



eurostat

INDUSTRISTATISTIK

INDUSTRIESTATISTIK

INDUSTRIAL STATISTICS

STATISTIQUES INDUSTRIELLES

STATISTICHE DELL'INDUSTRIA

INDUSTRIESTATISTIEK

KVARTALSUDGAVE

VIERTELJÄHRLICHE AUSGABE

QUARTERLY

PUBLICATION TRIMESTRIELLE

PUBBLICAZIONE TRIMESTRALE

DRIEMAANDELIJKSE UITGAVE



**DE EUROPÆISKE FÆLLESSKABERS STATISTISKE KONTOR
STATISTISCHES AMT DER EUROPÄISCHEN GEMEINSCHAFTEN
STATISTICAL OFFICE OF THE EUROPEAN COMMUNITIES
OFFICE STATISTIQUE DES COMMUNAUTÉS EUROPÉENNES
ISTITUTO STATISTICO DELLE COMUNITÀ EUROPEE
BUREAU VOOR DE STATISTIEK DER EUROPESE GEMEENSCHAPPEN**

Luxembourg, Centre Européen, Boîte postale 1907 — Tél. 47941 Télex: Comeur Lu 3423
1049 Bruxelles, Bâtiment Berlaymont, Rue de la Loi 200 (Bureau de liaison) — Tél. 735 80 40

Denne publikation kan fås gennem de salgssteder, som er nævnt på bagsiden af dette hæfte.

Diese Veröffentlichung ist bei den auf der Rückseite des Einbands aufgeführten Vertriebsstellen erhältlich.

This publication is obtainable from the sales agents mentioned on the back of the cover.

Pour obtenir cette publication, prière de s'adresser aux bureaux de vente dont les adresses sont indiquées au dos de la couverture.

Per ottenere questa pubblicazione, si prega di rivolgersi agli uffici di vendita i cui indirizzi sono indicati sul dorso della copertina.

Deze publikatie is verkrijgbaar bij de verkoopkantoren waarvan de adressen op de omslag vermeld zijn.

INDUSTRISTATISTIK
INDUSTRIESTATISTIK
INDUSTRIAL STATISTICS
STATISTIQUES INDUSTRIELLES
STATISTICHE DELL'INDUSTRIA
INDUSTRIESTATISTIEK

1975 — No. 1-2

Kvartalsudgave

Vierteljährliche Ausgabe

Quarterly

Publication trimestrielle

Pubblicazione trimestrale

Driemaandelijkse uitgave

Gengivelse er tilladt med kildeangivelse

Inhaltswiedergabe nur mit Quellennachweis gestattet

Reproduction of the contents of this publication is subject to acknowledgement of the source

La reproduction des données est subordonnée à l'indication de la source

La riproduzione del contenuto è subordinata alla citazione della fonte

Het overnemen van gegevens is toegestaan mits met duidelijke bronvermelding

| | |
|----------------------|---|
| Forord | De industrielle produktionsindeks i første del af hæftet er offentliggjort med basisår 1970 = 100. Indeksene for de 9 EF-lande er dels beregnet på denne basis og stillet til rådighed af medlemslandene, dels omregnet af EUROSTAT. Sammenvejningen af de nationale indeks til fællesskabsindeks er baseret på værditilvæksten til faktorpris i 1970. Anden del indeholder produktionsoplysninger for ca. 400 produkter opgjort i fysiske mængder. Oplysningerne for Vesttyskland omfatter Forbundsrepublikken Tyskland og Vest-Berlin. Fodnoter sidst i hæftet. |
| Vorwort | Die im ersten Teil des Heftes enthaltenen Indizes der industriellen Produktion werden auf der Basis 1970 = 100 veröffentlicht. Die Indizes für die 9 EWG-Länder werden zum Teil von den Mitgliedstaaten selbst auf dieser Basis berechnet und zur Verfügung gestellt, teilweise aber vom EUROSTAT umgerechnet. Die Gewichtung der nationalen Indizes zu Gemeinschaftsindizes basiert sich auf der Bruttowertschöpfung zu Faktorkosten in 1970. Der zweite Teil enthält die mengenmäßigen Produktionsergebnisse von ungefähr 400 Erzeugnissen. Die Angaben für Deutschland beziehen sich auf das Bundesgebiet und Berlin (West). Die Fußnoten befinden sich am Ende des Heftes. |
| Introduction | The indices of industrial production published in the first part of this issue are based on the average of 1970 = 100. The indices concerning the 9 EEC-countries are partially calculated on that base and communicated by the member countries themselves or partially converted by the EUROSTAT. The weighting scheme of the national indices into Community indices is based on the gross value added at factor costs in 1970. The second part contains data, in physical units on the production of approximately 400 products. The German data refer to the Federal territory and Berlin (West). The footnotes can be found at the end of the bulletin. |
| Avertissement | Les indices de la production industrielle contenus dans la première partie de ce bulletin sont publiés sur la base 1970 = 100. Les indices concernant les 9 pays de la CEE sont partiellement calculés sur cette base et communiqués par les États membres eux-mêmes, ou en partie convertis par EUROSTAT. La pondération des indices nationaux en indices communautaires se fonde sur la valeur brute aux coûts des facteurs en 1970. La deuxième partie porte sur la production en unités physiques d'environ 400 produits. Les données allemandes couvrent le territoire fédéral et Berlin (Ouest). Les notes se trouvent à la fin du bulletin. |
| Avvertenza | Gli indici della produzione industriale contenuti nella prima parte del presente bollettino sono pubblicati con base 1970 = 100. Gli indici concernenti i 9 paesi della CEE sono in parte calcolati su questa base e comunicati dagli stessi paesi membri o in parte convertiti dall'EUROSTAT. La ponderazione degli indici nazionali negli indici comunitari si fonda sul valore grezzo al costo dei fattori nel 1970. La seconda parte riguarda la produzione in unità fisiche di circa 400 prodotti. Le cifre tedesche si riferiscono al territorio federale e Berlino (occidentale). Le note si trovano alla fine del bollettino. |
| Voorwoord | De in het eerste deel van dit bulletin opgenomen produktie-indices zijn gepubliceerd op basis 1970 = 100. De op de 9 EEG-staten betrekking hebbende indices zijn gedeeltelijk door de Lid-Staten op deze basis berekend en ter beschikking gesteld, gedeeltelijk door het EUROSTAT omgerekend. De weging van de nationale indices tot Gemeenschapsindices berust op de bruto toegevoegde waarde tegen factorkosten in 1970. In het tweede deel zijn de produktiecijfers in absolute hoeveelheden van ongeveer 400 produkten opgenomen. De Duitse gegevens hebben betrekking op het federaal territorium m.i.v. Berlijn (West). De voetnoten bevinden zich aan het slot van het bulletin. |

INDHOLDSFORTEGNELSE INHALTSVERZEICHNIS

| | Side - Seite | |
|--|--------------|--|
| Forord | 3 | Vorbemerkung |
| Indholdsfortegnelse | 4 | Inhaltsverzeichnis |
| Signaturforklaring og forkortelser | 7 | Zeichen und Abkürzungen |
| Første Del : Produktionsindeks for industrien i EF-medlemslandene og i visse tredjelande | 11 | 1. Teil : Indizes der industriellen Produktion in den Mitgliedstaaten der Gemeinschaft und in einigen dritten Ländern |
| Anden Del : Oplysninger om produktionen af råstoffer og færdigvarer i EF | 23 | 2. Teil : Angaben über die Produktion von Grundstoffen und Fertigerzeugnissen in der Gemeinschaft |
| Kuludvinding og -brikettering; koksproduktion | 25 | Kohlenbergbau; Brikettfabriken; Kokereien |
| Udvinding af mineralisk olie og naturgas; mineralolieraffinaderi | 26 | Gewinnung von Mineralöl und Erdgas; Mineralölverarbeitung |
| Elektricitet- og gasfremstilling | 28 | Elektrizitäts- und Gaserzeugung |
| Malmudvinding | 29 | Gewinnung von Erzen |
| Jern- og stålindustri (i overensstemmelse med EKSF-traktaten) | 30 | Eisen- und stahlerzeugende Industrie (gemäß dem EGKS-Vertrag) |
| Koldtvalseværker og fremstilling af stålrør | 32 | Stahlröhreerzeugung; Ziehereien und Kaltwalzwerke |
| Fremstilling og primær bearbejdning af ikke-jernmetaller | 34 | Erzeugung und erste Verarbeitung von NE-Metallen |
| Udvinding af byggematerialer og ildfaste og keramiske jordarter | 36 | Gewinnung von Baumaterial und feuerfesten und keramischen Erden |
| Teglværker | 38 | Ziegeleien |
| Fremstilling af byggematerialer og andre produkter af sten og jordarter | 39 | Herstellung von Baumaterialien und sonstigen Erzeugnissen aus Steinen und Erden |
| Glas- og glasvareindustri | 40 | Herstellung und Verarbeitung von Glas |
| Fremstilling af keramik, porcelæn og ildfaste produkter | 43 | Herstellung von Steinzeug, Feinkeramik und feuerfesten Erzeugnissen |
| Kemisk industri | 45 | Herstellung chemischer Erzeugnisse |
| Fremstilling af kemofibre | 58 | Chemiefasererzeugung |
| Støberi/presse- og hammerværker; stålformning og -overfladebehandling | 60 | Gießereien; Schmiede-, Preß- und Hammerwerke sowie Stahlverformung |
| Fremstilling af værktøj, redskaber og andre færdige metalvarer | 62 | EBM-Warenherstellung |
| Maskinindustri | 64 | Maschinenbau |
| Fremstilling af kontormaskiner | 73 | Herstellung von Büromaschinen |
| Elektroindustri | 74 | Elektrotechnische Industrie |
| Transportmiddelindustri | 78 | Fahrzeugbau |
| Finmekanik og ur-industri | 82 | Feinmechanische und Uhrenindustrie |
| Fremstilling af vegetabiliske og animalske olier og fedtstoffer | 83 | Herstellung von Ölen und Fetten tierischer und pflanzlicher Herkunft |
| Næringsmiddelindustri | 84 | Nahrungsmittelindustrie |
| Drikkevare- og tobaksindustri | 89 | Getränke- und Tabakindustrie |
| Tekstilindustri (spinderier og væverier) | 90 | Textilindustrie (Spinnerei und Weberei) |
| Trikotagefabrikker | 94 | Wirkerei und Strickerei |
| Anden tekstilindustri | 96 | Sonstiges Textilgewerbe |
| Læderindustri | 97 | Herstellung von Leder |
| Fodtøjsindustri | 99 | Schuhindustrie |
| Beklædningsindustri | 101 | Herstellung von Bekleidung und Wäsche |
| Træindustri (undt. træmøbelindustri) | 105 | Holzverarbeitung (außer Möbelherstellung) |
| Papir- og papirvareindustri | 107 | Papier- und Papperezeugung und -verarbeitung |
| Gummiindustri | 111 | Gummiverarbeitung |
| Boligbyggeri | 116 | Baugewerbe |
| Fodnote | 119 | Fußnoten |
| Fortegnelse over specielle undersøgelser m.v. offentliggjort i serien »Industristatistik« | 132 | Aufstellung der in der Reihe »Industriestatistik« veröffentlichten Sonderberichte |

TABLE OF CONTENTS
TABLE DES MATIÈRES

Page - Page

| | | |
|---|------------|---|
| Introduction | 3 | Avertissement |
| Table of contents | 5 | Table des matières |
| Explanation of symbols and abbreviations | 8 | Abréviations et signes employés |
| First part : Indices of industrial production in the member countries of the Community and certain other countries | 11 | 1^{re} partie : Indices de la production industrielle dans les pays de la Communauté et certains pays tiers |
| Second part : Data on the production in the Community of basic materials and manufactured goods | 23 | 2^e partie : Données sur la production dans la Communauté de certaines matières de base et d'articles élaborés |
| Extraction and briquetting of solid fuels; coke ovens | 25 | Extraction et agglomération de combustibles solides; cokeries |
| Extraction of petroleum and natural gas; mineral oil refining | 26 | Extraction de pétrole et de gaz naturel; raffinage du pétrole |
| Production of electricity and gas | 28 | Production d'électricité et de gaz |
| Extraction of ores | 29 | Extraction de minerais |
| Iron and steel industry (as defined in the ECSC Treaty) | 30 | Sidérurgie (selon le traité CECA) |
| Manufacture of steel tubes; drawing, cold rolling and cold folding of steel | 32 | Première transformation de l'acier |
| Production and preliminary processing of non-ferrous metals | 34 | Production et première transformation des métaux non ferreux |
| Extraction of building materials and refractory clays | 36 | Extraction de matériaux de construction et de terres à feu |
| Manufacture of clay products for building | 38 | Fabrication de matériaux de construction en terre cuite |
| Manufacture of building materials and other non-metallic mineral products | 39 | Matériaux de construction et produits minéraux non métalliques |
| Manufacture of glass and glassware | 40 | Industrie du verre |
| Manufacture of earthenware goods | 43 | Fabrication des grès, porcelaines, faïences et produits réfractaires |
| Chemical industry | 45 | Industrie chimique |
| Production of man-made fibres | 58 | Production de fibres artificielles et synthétiques |
| Foundries/Forging, pressing and stamping; steelforming | 60 | Fonderies; forge, estampage, emboutissage et industries connexes |
| Manufacture of tools and finished articles of metal | 62 | Fabrication d'outillage et d'articles finis en métaux |
| Non electrical engineering | 64 | Construction de machines non électriques |
| Manufacture of office machinery | 73 | Construction de machines de bureau |
| Electrical engineering | 74 | Construction électrique |
| Manufacture of transport equipment | 78 | Construction de matériel de transport |
| Instrument engineering; manufacture of clocks and watches | 82 | Mécanique de précision et horlogerie |
| Manufacture of vegetable and animal oils and fats | 83 | Industrie des corps gras végétaux et animaux |
| Food industry | 84 | Industries alimentaires |
| Drink- and tobacco industry | 89 | Industrie des boissons et tabacs |
| Textile industry (spinning and weaving) | 90 | Industrie textile (filature et tissage) |
| Knitting industry | 94 | Bonneterie |
| Other textile industries | 96 | Autres industries textiles |
| Manufacture of leather | 97 | Tannerie - mégisserie |
| Manufacture of footwear | 99 | Industrie des chaussures |
| Manufacture of made-up clothing, incl. underwear | 101 | Fabrication des articles d'habillement |
| Timber industry (except manufacture of wooden furniture) | 105 | Industrie du bois (à l'exclusion de l'industrie du meuble) |
| Manufacture of paper and paper products | 107 | Industrie du papier et fabrication des articles en papier |
| Processing of rubber | 111 | Transformation du caoutchouc |
| Building and civil engineering | 116 | Bâtiment et génie civil |
| Footnotes | 119 | Notes |
| List of special reports or studies published in the series 'Industrial Statistics' | 132 | Notes ou études statistiques publiées dans la série « Statistiques industrielles » |

INDICE INHOUDSOPGAVE

Pagina - Biz.

| | | |
|--|------------|---|
| Avvertenza | 3 | Voorwoord |
| Indice | 6 | Inhoudsopgave |
| Abbreviazioni e simboli impiegati | 9 | Tekens en afkortingen |
| 1ª parte : Indice della produzione industriale nei paesi della Comunità e in alcuni paesi terzi | 11 | Deel 1 : Indices van de industriële produktie in de landen van de Gemeenschap en in enige derde landen |
| 2ª parte : Dati sulla produzione di alcune materie prime ed articoli elaborati nella Comunità | 23 | Deel 2 : Produktiecijfers van enige basisgrondstoffen en bewerkte produkten in de Gemeenschap |
| Estrazione e agglomerazione di combustibili solidi; cokerie | 25 | Winning en bewerking van vaste brandstoffen, cokesovenbedrijven |
| Estrazione di petrolio e di gas naturale; industria petrolifera | 26 | Aardolie- en aardgaswinning; aardolie-industrie |
| Produzione di elettricità e di gas | 28 | Elektriciteits- en gasbedrijven |
| Estrazione di minerali metallici | 29 | Winning van ertsen |
| Siderurgia (secondo il trattato CECA) | 30 | IJzer- en staalindustrie (volgens EGKS-Verdrag) |
| Prima trasformazione dell'acciaio | 32 | Stalenbuizenfabrieken; trekkerijen en koudwalsen |
| Produzione e prima trasformazione di metalli non ferrosi . | 34 | Vervaardiging en bewerking van non-ferrometalen |
| Estrazione di materiali da costruzione e di terre refrattarie e per ceramica | 36 | Winning van bouwmaterialen en van vuurvaste keramische klei |
| Fabbricazione di materiale da costruzione in laterizio . . | 38 | Baksteen- en dakpannenfabrieken |
| Materiali da costruzione e prodotti minerali non metallici . | 39 | Bouwmateriaalfabrieken; bewerking van niet-metalen mineralen |
| Industria del vetro | 40 | Glas- en glaswarenfabrieken |
| Fabbricazione di grès, porcellane, maioliche, terrecotte e prodotti refrattari | 43 | Aardewerfabrieken; vuurvast-materiaalfabrieken |
| Industrie chimiche | 45 | Chemische industrie |
| Produzione di fibre artificiali e sintetiche | 58 | Kunstmatige en synthetische vezelfabrieken |
| Fonderie; forgiatura, stampaggio, imbutitura e industrie collegate | 60 | Gieterijen; smeed-, pers-, stampwerk e.d. |
| Fabbricazione di utensili e articoli finiti in metallo . . . | 62 | Gereedschappen-, ijzer-, staal- en andere metaalwarenfabrieken |
| Costruzione di macchine non elettriche | 64 | Machinebouw |
| Costruzione di macchine per ufficio | 73 | Bureaumachinefabrieken |
| Costruzione di macchine e materiale elettrico | 74 | Elektrotechnische industrie |
| Costruzione di materiale da trasporto | 78 | Transportmiddelenindustrie |
| Meccanica fine ed orologeria | 82 | Fijnmechanische en uurwerkindustrie |
| Industria dei grassi vegetali e animali | 83 | Vervaardiging van oliën en vetten van dierlijke of plantaardige oorsprong |
| Industrie alimentari | 84 | Voedingsmiddelenindustrie |
| Industrie delle bevande e del tabacco | 89 | Vervaardiging van dranken; tabaksnijverheid |
| Industria tessile (filatura e tessitura) | 90 | Textielnijverheid (spinnerij en weverij) |
| Fabbricazione di tessuti a maglia, maglierie e calze . . | 94 | Tricot- en kousenindustrie |
| Altre industrie tessili | 96 | Overige textielnijverheid |
| Concia del cuoio e delle pelli | 97 | Leerlooierijen |
| Industria delle calzature | 99 | Schoenindustrie |
| Fabbricazione di articoli d'abbigliamento e biancheria . . | 101 | Confectiebedrijven van kleding |
| Industria del legno (esclusa l'industria del mobile) . . . | 105 | Verwerking van hout (met uitzondering van de vervaardiging van meubelen) |
| Industria della carta e della sua trasformazione | 107 | Vervaardiging van papier en papierwaren |
| Trasformazione della gomma | 111 | Rubberfabrieken |
| Costruzione e genio civile | 116 | Bouwnijverheid |
| Note | 119 | Voetnoten |
| Elenco delle note pubblicate nella serie « Statistiche dell'industria » | 132 | Overzicht van de in de reeks „Industriestatistiek” verschenen artikelen |

SIGNATURER OG FORKORTELSER

ZEICHEN UND ABKÜRZUNGEN

| | | |
|---|--|--|
| Nul | 0 | Nichts |
| Ubetydelig (i almindelighed mindre end 1/2 af den anvendte enhed) | 0+ | Unbedeutend (im allgemeinen weniger als die Hälfte der kleinsten in der betreffenden Reihe verwendeten Einheit oder Dezimale) |
| Oplysning foreligger ikke | : | Kein Nachweis vorhanden |
| Usikre eller anslåede tal | * | Unsichere oder geschätzte Angabe |
| Anslåede tal fra EUROSTAT | * | Schätzung des Statistischen Amtes der Europäischen Gemeinschaften |
| Diskretioneret | x | Geheim |
| Ny eller revideret serie | | Änderung des Inhalts einer Reihe |
| Kampagne : Periode på 12 måneder, sluttende i det angivne år | ★ | Angaben für das Landwirtschaftsjahr, das im angegebenen Kalenderjahr endet |
| Produktion | P | Erzeugung |
| Leverancer (salg) | L | Lieferungen |
| Montering | M | Montage |
| Materialeforbrug | C | Materialverbrauch |
| Gram | g | Gramm |
| Metrisk ton | t | Metrische Tonne |
| Liter | l | Liter |
| Hektoliter | hl | Hektoliter |
| Styk | p/st | Stück |
| Meter | m | Meter |
| Kvadratmeter | m ² | Quadratmeter |
| Kubikmeter | m ³ | Kubikmeter |
| Par | Pa | Paar |
| Kilowatt | kW | Kilowatt |
| Terawatttime = 10 ⁹ kWh | TWh | Terawattstunde = 10 ⁹ kWh |
| Kalorie | cal | Kalorie |
| Terakalorie = 10 ⁹ kcal | Tcal | Terakalorie = 10 ⁹ kcal |
| Øvre brændværdi | Ho/PCS | Oberer Heizwert |
| Nedre brændværdi | Hu/PCI | Unterer Heizwert |
| Stenkulsenheder (7000 cal Hu/g) | SKE/tec | Steinkohleneinheit (7000 cal Hu/g) |
| Hestekraft | CV | Pferdestärke |
| Kilovolt-ampère | kVA | Kilovolt-Ampère |
| Bruttoregisterton | TB BRT | Bruttoregistertonne |
| Million | Mio | Million |
| Milliard | Mrd | Milliarde |
| Ton/år | jato t/an | Jahrestonne |
| Europæiske Fællesskabers Statistiske Kontor | EUROSTAT | Statistisches Amt der Europäischen Gemeinschaften |
| Ordet "comprising" betyder, at alle underpositioner under en position vil følge, medens ordene "of which" betyder, at kun udvalgte underpositioner vil følge. | davon comprising soit (heraf) darunter of which dont (herunder) | Mit „davon“ werden alle Fälle gekennzeichnet, in denen sämtliche Unterpositionen einer Position angegeben sind; die Aufgliederung in nur einige Unterpositionen wird durch „darunter“ kenntlich gemacht. |

SYMBOLS AND ABBREVIATIONS

| |
|---|
| Nil |
| Insignificant (generally data less than half the unit used) |
| No data available |
| Uncertain or estimated data |
| Estimate made by EUROSTAT |
| Not available for publication |
| New or revised series |
| Period of 12 months, ending in the year stated |
| Production |
| Deliveries (sale) |
| Assembly |
| Consumption of material |
| Gramme |
| Metric ton |
| Litre |
| Hectolitre |
| Piece |
| Metre |
| Square metre |
| Cubic metre |
| Pair |
| Kilowatt |
| Terawatt-hour = 10 ⁹ kWh |
| Calorie |
| Teracalorie = 10 ⁹ kcal |
| Gross calorific value |
| Net calorific value |
| Ton coal equivalent (7000 cal PCI/g) |
| Horse power |
| Kilovolt-ampere |
| Gross register ton |
| Million |
| '000 million |
| Ton/year |
| Statistical Office of the European Communities |
| The word "comprising" means that all the subdivisions of the preceding heading will follow whereas the words "of which" mean that only some subdivisions are given. |

ABRÉVIATIONS ET SIGNES EMPLOYÉS

| | |
|---|---|
| 0 | Néant |
| 0+ | Donnée très faible (généralement inférieure à la moitié de la dernière unité ou décimale des nombres mentionnés sous rubrique) |
| : | Donnée non disponible |
| * | Donnée incertaine ou estimée |
| • | Estimation par l'Office statistique des Communautés européennes |
| x | Secret |
| | Changement de portée d'une série |
| ★ | Campagne de 12 mois finissant au cours de l'année indiquée |
| P | Production |
| L | Livraisons |
| M | Assemblage |
| C | Consommation de matières premières |
| g | Gramme |
| t | Tonne |
| l | Litre |
| hl | Hectolitre |
| p/st | Pièces |
| m | Mètre |
| m ² | Mètre carré |
| m ³ | Mètre cube |
| Pa | Paire |
| kW | Kilowatt |
| TWh | Terawattheure = 10 ⁹ kWh |
| cal | Calorie |
| Tcal | Teracalorie = 10 ⁹ kcal |
| Ho/PCS | Pouvoir calorifique supérieur |
| Hu/PCI | Pouvoir calorifique inférieur |
| SKE/tec | Tonne équivalent charbon (7000 cal PCI/g) |
| CV | Cheval-vapeur |
| kVA | Kilovolt-ampère |
| TB BRT | Tonneau de jauge brut |
| Mio | Million |
| Mrd | Milliard |
| jato t/an | Tonne/an |
| EUROSTAT | Office Statistique des Communautés Européennes |
| davon comprising soit darunter of which dont | A la suite des données se référant à un ensemble d'articles le mot « dont » indique la présence de certaines subdivisions détaillées tandis que le terme « soit » signale la présence de toutes les subdivisions du groupe général. |

ABBREVIAZIONI E SIMBOLI IMPIEGATI

| |
|---|
| Nulla |
| Dato bassissimo (generalmente inferiore alla metà dell'ultima unità o decimale delle cifre che appaiono nella colonna) |
| Dato non disponibile |
| Dato incerto o valutato |
| Valutazione fatta dall'Istituto statistico delle Comunità europee |
| Segreto |
| Variazione del contenuto della serie |
| Campagna di 12 mesi terminante nell'anno indicato |
| Produzione |
| Consegne |
| Montaggio |
| Consumo di materie prime |
| Grammo |
| Tonnellata |
| Litro |
| Ettolitro |
| Pezzi |
| Metro |
| Metro quadrato |
| Metro cubo |
| Paia |
| Kilowatt |
| Terawattora = 10 ⁹ kWh |
| Caloria |
| Teracaloria = 10 ⁹ kcal |
| Potere calorifico superiore |
| Potere calorifico inferiore |
| Tonnellata equivalente di carbon fossile (7000 cal PCI/g) |
| Cavallo vapore |
| Kilovolt-ampère |
| Tonnellate di stazza lorda |
| Milione |
| Miliardo |
| Tonnellate/anno |
| Istituto statistico delle Comunità europee |
| La parola «dont», dopo le cifre che si riferiscono ad un gruppo di articoli, indica la presenza di alcune suddivisioni particolari, mentre il termine «soit» significa che tutte le suddivisioni del gruppo generale sono presenti. |

TEKENS EN AFKORTINGEN

| | |
|--|--|
| 0 | Nul |
| 0+ | Zeer kleine hoeveelheid (in het algemeen minder dan de helft van de kleinste in de betreffende reeks gebruikte eenheid of decimaal) |
| : | Geen gegevens beschikbaar |
| * | Onzekere of geschatte gegevens |
| • | Schatting van het Bureau voor de Statistiek der Europese Gemeenschappen |
| × | Geheim |
| | Wijziging in de inhoud van een reeks |
| ★ | Boekjaar (landbouw-, oogstjaar) dat in het aangegeven kalenderjaar eindigt |
| P | Productie |
| L | Afzet |
| M | Assemblage |
| C | Verbruik van grondstoffen |
| g | Gram |
| t | Metrische tonnen |
| l | Liter |
| hl | Hectoliter |
| p/st | Stuks |
| m | Meter |
| m ² | Vierkante meter |
| m ³ | Kubieke meter |
| Pa | Paar |
| kW | Kilowatt |
| TWh | Terawattuur = 10 ⁹ kWh |
| cal | Calorie |
| Tcal | Teracalorie = 10 ⁹ kcal |
| Ho/PCS | Calorische bovenwaarde |
| Hu/PCI | Calorische onderwaarde |
| SKE/tec | Steenkoleneenheden (7000 cal onderwaarde/g) |
| CV | Paardekracht |
| kVA | Kilovolt-ampère |
| TB BRT | Brutoregister-ton |
| Mio | Miljoen |
| Mrd | Miljard |
| jato t/an | Ton/jaar |
| EUROSTAT | Bureau voor de Statistiek der Europese Gemeenschappen |
| davon soit (ossia) (daarvan) darunter dont (di cui) (daaronder) | Met „davon” wordt het geval aangeduid waarin een volledige onderverdeling van de hoofdgroep wordt gegeven; zijn slechts bepaalde onderdelen hiervan bekend, dan wordt de aanduiding „darunter” gebruikt. |

Første del

**Produktionsindeks for industrien
i EF-medlemslandene og i
visse tredjelande**

Première partie

**Indices de la production industrielle
dans les pays de la Communauté
et certains pays tiers**

Erster Teil

**Indizes der industriellen Produktion
in den Mitgliedstaaten der Gemeinschaft
und in einigen dritten Ländern**

Prima parte

**Indici della produzione industriale
nei paesi della Comunità
e in alcuni paesi terzi**

First part

**Indices of industrial production
in the member countries of the
Community and certain other countries**

Eerste deel

**Indices van de industriële produktie
in de landen van de Gemeenschap
en in enige derde landen**

Hele industrien (undt. byggeri)

Ensemble de l'industrie (à l'exclusion du bâtiment)

Gesamte Industrie (ohne Baugewerbe)

Insieme dell'industria (senza edilizia)

Total industry (excl. construction)

Gehele industrie (excl. bouwnijverheid)

1970→100

| Land Land Country | 1970 | 1971 | 1972 | 1973 | 1974 | 1973 | | | | 1974 | | | | 1975 | Pays Paese Land | |
|--|---|------|------|------|------|------|------|------|------|------|---|------|------|------|--|--|
| | | | | | | I | II | III | IV | I | II | III | IV | | | |
| | undt. nærings- og nydelsesmiddelindustri ohne Nahrungs- und Genußmittelindustrie excl. food, drink and tobacco industries | | | | | | | | | | sans aliments, boissons et tabac senza alimentari, bevande e tabacchi excl. voedings- en genotmiddelenindustrie | | | | | |
| EUR-9 | 100 | *102 | *107 | *115 | *115 | *115 | *118 | *105 | *122 | 119 | 122 | 105 | 117 | 111 | EUR-9 | |
| EUR-6 | 100 | 102 | 108 | 116 | 117 | 115 | 120 | 105 | 124 | 121 | 125 | 105 | 118 | 111 | EUR-6 | |
| Vesttyskland Deutschland (BR) | 100 | 101 | 106 | 113 | 112 | 111 | 118 | 105 | 121 | 113 | 120 | 103 | 113 | 104 | Germany F.R. Allemagne R.F. | |
| Frankrig Frankreich | 100 | 104 | 112 | 120 | 123 | 125 | 125 | 103 | 129 | 131 | 130 | 106 | 125 | 120 | France France | |
| Italien Italien | 100 | 99 | 104 | 114 | 119 | 106 | 120 | 105 | 125 | 125 | 131 | 106 | 115 | 112 | Italy Italie | |
| Holland Niederlande | 100 | 106 | 111 | 118 | 122 | 120 | 119 | 107 | 128 | 128 | 124 | 112 | 127 | 121 | Netherlands Pays-Bas | |
| Belgien Belgien | 100 | 102 | 110 | 116 | 121 | 118 | 120 | 105 | 121 | 126 | 128 | 109 | 122 | 116 | Belgium Belgique | |
| Luxembourg Luxemburg | 100 | 98 | 102 | 115 | 119 | 113 | 118 | 111 | 118 | 123 | 126 | 116 | 111 | 101 | Luxembourg Luxembourg | |
| Foren. Kongerige Ver. Königreich | 100 | 100 | 102 | 111 | 107 | 116 | 120 | 105 | 124 | 108 | 109 | 102 | 111 | 111 | United Kingdom Royaume-Uni | |
| Irland Irland | 100 | 103 | 108 | 120 | 123 | 117 | 125 | 116 | 121 | 123 | 130 | 118 | 120 | : | Ireland Irlande | |
| Danmark ¹⁾ Dänemark ¹⁾ | 100 | 102 | 111 | 114 | : | 112 | 111 | 110 | 125 | : | : | : | : | : | Denmark ¹⁾ Danemark ¹⁾ | |
| | inkl. nærings- og nydelsesmiddelindustri einschl. Nahrungs- und Genußmittelindustrie incl. food, drink and tobacco industries | | | | | | | | | | y compris aliments, boissons et tabac compresi alimentari, bevande e tabacchi incl. voedings- en genotmiddelenindustrie | | | | | |
| EUR-9 | *100 | *102 | *107 | *115 | *115 | *114 | *118 | *105 | *122 | *118 | *122 | *105 | *117 | 111 | EUR-9 | |
| EUR-6 | 100 | 102 | 108 | 116 | 117 | 114 | 120 | 105 | 124 | 120 | 124 | 106 | 118 | *111 | EUR-6 | |
| Østrig Österreich | 100 | 106 | 114 | 120 | 126 | 112 | 124 | 115 | 128 | 123 | 132 | 121 | 131 | 116 | Austria Autriche | |
| Grækenland Griechenland | 100 | 111 | 126 | 146 | 143 | 135 | 149 | 153 | 146 | 144 | 143 | 143 | 143 | : | Greece Grèce | |
| Norge Norwegen | 100 | 104 | 109 | 115 | 119 | 120 | 111 | 105 | 123 | 126 | 116 | 107 | 127 | 121 | Norway Norvège | |
| Portugal ²⁾ ³⁾ Portugal ²⁾ ³⁾ | 100 | 93 | 113 | 112 | : | 106 | 105 | 111 | 124 | : | : | : | : | : | Portugal ²⁾ ³⁾ Portugal ²⁾ ³⁾ | |
| Sverige Schweden | 100 | 101 | 104 | 111 | 118 | 112 | 120 | 95 | 123 | 121 | 131 | 101 | 128 | 123 | Sweden Suède | |
| Canada Kanada | 100 | 106 | 113 | 122 | 126 | 122 | 125 | 117 | 127 | 129 | 129 | 120 | 120 | 121 | Canada Canada | |
| Forenede Stater Ver. Staaten | 100 | 100 | 108 | 118 | 117 | 115 | 118 | 119 | 119 | 117 | 119 | 118 | 114 | 104 | United States États-Unis | |
| Japan Japan | 100 | 103 | 110 | 130 | 126 | 123 | 127 | 131 | 137 | 131 | 129 | 125 | 120 | 109 | Japan Japon | |
| USSR UdSSR | 100 | 108 | 115 | 123 | 134 | 124 | 126 | 117 | 127 | 134 | 137 | 126 | 136 | 144 | U.S.S.R. U.R.S.S. | |

Fremstillingsvirksomhed i alt

Verarbeitende Industrie

Manufacturing industries

Industries manufacturières

Industrie manifatturiere

Verwerkende industrie

1970→100

| Land Land Country | 1970 | 1971 | 1972 | 1973 | 1974 | 1973 | | | | 1974 | | | | 1975 | Pays Paese Land | |
|--|---|------|------|------|------|---|------|------|------|------|------|------|------|------|---|--|
| | | | | | | I | II | III | IV | I | II | III | IV | | | |
| | undt. nærings- og nydelsesmiddelindustri ohne Nahrungs- und Genußmittelindustrie excl. food, drink and tobacco industries | | | | | sans aliments, boissons et tabac senza alimentari, bevande e tabacchi excl. voedings- en genotmiddelenindustrie | | | | | | | | | | |
| EUR-9 | 100 | *101 | *106 | *115 | *115 | *114 | *119 | *105 | *122 | *118 | *123 | *105 | *115 | *108 | EUR-9 | |
| EUR-6 | 100 | 102 | 107 | 116 | 117 | 113 | 121 | 105 | 123 | 120 | 126 | 105 | 116 | 108 | EUR-6 | |
| Germany F.R. Allemagne R.F. | 100 | 101 | 105 | 113 | 111 | 110 | 119 | 105 | 131 | 111 | 120 | 102 | 111 | 101 | Germania R.F. Duitsland BR | |
| France France | 100 | 105 | 113 | 122 | 126 | 125 | 128 | 105 | 131 | 133 | 134 | 108 | 126 | 119 | Francia Frankrijk | |
| Italy Italie | 100 | 99 | 103 | 114 | 119 | 105 | 121 | 105 | 124 | 124 | 132 | 105 | 113 | 110 | Italia Italië | |
| Netherlands Pays-Bas | 100 | 104 | 107 | 112 | 115 | 109 | 116 | 106 | 119 | 116 | 120 | 108 | 115 | 106 | Paesi Bassi Nederland | |
| Belgium Belgique | 100 | 102 | 110 | 118 | 124 | 118 | 122 | 107 | 123 | 128 | 132 | 112 | 123 | 117 | Belgio België | |
| Luxembourg Luxembourg | 100 | 99 | 103 | 116 | 121 | 115 | 120 | 112 | 119 | 126 | 129 | 118 | 113 | 102 | Lussemburgo Luxemburg | |
| United Kingdom Royaume-Uni | 100 | 99 | 102 | 111 | 107 | 114 | 111 | 105 | 115 | 108 | 110 | 103 | 110 | 108 | Regno Unito Ver. Koninkrijk | |
| Ireland Irlande | 100 | 103 | 108 | 122 | 124 | 121 | 125 | 115 | 126 | 128 | 130 | 117 | 123 | : | Irlanda Ierland | |
| Denmark ¹⁾ Danemark ¹⁾ | 100 | 102 | 111 | 114 | : | 112 | 111 | 110 | 125 | : | : | : | : | : | Danimarca ¹⁾ Denemarken ¹⁾ | |
| | inkl. nærings- og nydelsesmiddelindustri einschl. Nahrungs- und Genußmittelindustrie incl. food, drink and tobacco industries | | | | | y compris aliments, boissons et tabac compresi alimentari, bevande e tabacchi incl. voedings- en genotmiddelenindustrie | | | | | | | | | | |
| EUR-9 | *100 | *102 | *107 | *115 | *115 | *113 | *119 | *106 | *122 | *117 | *122 | *105 | *115 | *108 | EUR-9 | |
| EUR-6 | 100 | 102 | 107 | 116 | 117 | 112 | 121 | 106 | 123 | 119 | 110 | 104 | 110 | 108 | EUR-6 | |
| Austria Autriche | 100 | 107 | 116 | 122 | 128 | 114 | 125 | 117 | 131 | 124 | 134 | 117 | 133 | 116 | Austria Oostenrijk | |
| Greece Grèce | 100 | 110 | 124 | 145 | 142 | 132 | 149 | 154 | 144 | 142 | 142 | 142 | 140 | : | Grecia Griekenland | |
| Norway Norvège | 100 | 104 | 107 | 113 | 117 | 116 | 110 | 104 | 121 | 123 | 115 | 106 | 123 | 115 | Norvegia Noorwegen | |
| Portugal ²⁾ Portugal ²⁾ | 100 | : | : | : | : | 102 | 103 | 110 | 123 | : | : | : | : | : | Portogallo ²⁾ Portugal ²⁾ | |
| Sweden Suède | 100 | 101 | 103 | 110 | 117 | 111 | 119 | 94 | 122 | 120 | 130 | 99 | 126 | 122 | Svezia Zweden | |
| Canada Canada | 100 | 105 | 113 | 122 | 126 | 120 | 126 | 118 | 126 | 127 | 130 | 122 | 124 | 117 | Canada Canada | |
| United States États-Unis | 100 | 100 | 108 | 119 | 118 | 116 | 120 | 119 | 121 | 118 | 121 | 119 | 115 | 104 | Stati Uniti Verenigde Staten | |
| Japan Japon | 100 | 103 | 110 | 130 | 127 | 123 | 128 | 131 | 138 | 132 | 130 | 125 | 120 | 108 | Giappone Japan | |

1970→100

| Land Land Country | 1970 | 1971 | 1972 | 1973 | 1974 | 1973 | | | | 1974 | | | | 1975 | Pays Paese Land |
|--|------|------|------|------|------|------|-----|-----|-----|------|-----|-----|-----|------|--|
| | | | | | | I | II | III | IV | I | II | III | IV | | |
| EUR-9 | *100 | *99 | *95 | *96 | *94 | *98 | *98 | *89 | *97 | *90 | *98 | *88 | *98 | *95 | EUR-9 |
| EUR-6 | 100 | 98 | 97 | 96 | 96 | 98 | 98 | 88 | 100 | 98 | 98 | 88 | 99 | 96 | EUR-6 |
| Vesttyskland Deutschland (BR) | 100 | 100 | 98 | 96 | 94 | 94 | 98 | 94 | 98 | 92 | 97 | 91 | 98 | 90 | Germany F.R. Allemagne R.F. |
| Frankrig Frankreich | 100 | 95 | 92 | 90 | 89 | 95 | 94 | 77 | 92 | 92 | 96 | 79 | 89 | 91 | France France |
| Italien Italien | 100 | 94 | 97 | 100 | 102 | 98 | 95 | 98 | 109 | 108 | 98 | 91 | 110 | 101 | Italy Italie |
| Holland Niederlande | 100 | 122 | 148 | 168 | 191 | 197 | 152 | 122 | 203 | 217 | 170 | 153 | 223 | 241 | Netherlands Pays-Bas |
| Belgien Belgien | 100 | 96 | 92 | 78 | 72 | 89 | 84 | 63 | 76 | 76 | 77 | 63 | 73 | 70 | Belgium Belgique |
| Luxembourg Luxemburg | 100 | 82 | 85 | 85 | 70 | 84 | 94 | 86 | 74 | 70 | 72 | 68 | 69 | 72 | Luxembourg Luxembourg |
| Foren. Kongerige Ver. Königreich | 100 | 100 | 84 | 94 | 84 | 100 | 98 | 91 | 85 | 59 | 92 | 89 | 94 | 95 | United Kingdom Royaume-Uni |
| Irland Irland | 100 | 105 | 105 | 105 | 109 | 87 | 125 | 118 | 91 | 84 | 134 | 126 | 93 | : | Ireland Irlande |
| Danmark ¹⁾ Dänemark ¹⁾ | 100 | 98 | 104 | 116 | : | 94 | 111 | 136 | 121 | : | : | : | : | : | Denmark ¹⁾ Danemark ¹⁾ |
| Østrig Österreich | 100 | 104 | 104 | 106 | 107 | 105 | 106 | 103 | 110 | 105 | 111 | 103 | 111 | 97 | Austria Autriche |
| Grækenland Griechenland | 100 | 114 | 118 | 137 | 143 | 124 | 141 | 145 | 143 | 141 | 148 | 138 | 144 | : | Greece Grèce |
| Norge Norwegen | 100 | 111 | 133 | 130 | 131 | 135 | 139 | 123 | 123 | 120 | 128 | 129 | 148 | 159 | Norway Norvège |
| Portugal ²⁾ Portugal ²⁾ | 100 | : | : | : | : | 102 | 109 | 101 | 110 | : | : | : | : | : | Portugal ²⁾ Portugal ²⁾ |
| Sverige Schweden | 100 | 112 | 111 | 125 | 139 | 134 | 140 | 101 | 136 | 144 | 147 | 122 | 151 | 141 | Sweden Suède |
| Canada Kanada | 100 | 103 | 108 | 118 | 116 | 115 | 119 | 114 | 123 | 116 | 119 | 112 | 117 | 108 | Canada Canada |
| Forenede Stater Ver. Staaten | 100 | 98 | 99 | 101 | 100 | 98 | 100 | 101 | 102 | 100 | 102 | 99 | 98 | 96 | United States États-Unis |
| Japan Japan | 100 | 95 | 88 | 82 | 77 | 87 | 81 | 79 | 82 | 78 | 77 | 76 | 79 | 74 | Japan Japon |

1970→100

| Land Land Country | 1970 | 1971 | 1972 | 1973 | 1974 | 1973 | | | | 1974 | | | | 1975 I | Pays Paese Land |
|--|------|------|------|------|------|------|-----|-----|-----|------|-----|-----|-----|-----------|--|
| | | | | | | I | II | III | IV | I | II | III | IV | | |
| EUR-9 | : | : | : | : | : | : | : | : | : | : | : | : | : | : | EUR-9 |
| EUR-6 | : | : | : | : | : | : | : | : | : | : | : | : | : | : | EUR-6 |
| Germany F.R. Allemagne R.F. | 100 | 104 | 112 | 125 | 130 | 123 | 130 | 122 | 127 | 133 | 142 | 128 | 119 | 116 | Germania R.F. Duitsland BR |
| France France | 100 | 104 | 111 | 125 | 135 | 128 | 127 | 116 | 131 | 141 | 143 | 129 | 125 | 124 | Francia Frankrijk |
| Italy Italie | 100 | 101 | 111 | 126 | 131 | 123 | 132 | 115 | 132 | 134 | 143 | 121 | 126 | 133 | Italia Italië |
| Netherlands ⁴⁾ Pays-Bas ⁴⁾ | : | : | : | : | : | : | : | : | : | : | : | : | : | : | Paesi Bassi ⁴⁾ Nederland ⁴⁾ |
| Belgium Belgique | 100 | 105 | 116 | 128 | 133 | 130 | 130 | 119 | 132 | 138 | 142 | 123 | 128 | 123 | Belgio België |
| Luxembourg ⁴⁾ Luxembourg ⁴⁾ | : | : | : | : | : | : | : | : | : | : | : | : | : | : | Lussemburgo ⁴⁾ Luxemburg ⁴⁾ |
| United Kingdom Royaume-Uni | 100 | 102 | 108 | 121 | 127 | 121 | 123 | 117 | 123 | 128 | 131 | 126 | 124 | 123 | Regno Unito Ver. Koninkrijk |
| Ireland Irlande | 100 | 101 | 107 | 142 | 153 | 143 | 144 | 125 | 153 | 154 | 160 | 143 | 156 | : | Irlanda Ierland |
| Denmark ¹⁾ Danemark ¹⁾ | 100 | 101 | 114 | 120 | : | 130 | 118 | 108 | 126 | : | : | : | : | : | Danimarca ¹⁾ Denemarken ¹⁾ |
| Austria Autriche | 100 | 111 | 123 | 132 | 142 | 128 | 136 | 125 | 142 | 145 | 155 | 134 | 134 | 136 | Austria Oostenrijk |
| Greece Grèce | 100 | 112 | 132 | 158 | 161 | 148 | 146 | 167 | 169 | 167 | 166 | 152 | 158 | : | Grecia Griekenland |
| Norway Norvège | 100 | 102 | 105 | 112 | 114 | 115 | 110 | 107 | 115 | 122 | 115 | 103 | 115 | 119 | Norvegia Noorwegen |
| Portugal ²⁾ ⁶⁾ Portugal ²⁾ ⁶⁾ | 100 | : | : | : | : | 104 | 94 | 116 | 113 | : | : | : | : | : | Portogallo ²⁾ ⁶⁾ Portugal ²⁾ ⁶⁾ |
| Sweden ⁶⁾ Suède ⁶⁾ | 100 | 102 | 109 | 116 | 120 | 113 | 128 | 100 | 127 | 120 | 137 | 105 | 122 | 114 | Svezia ⁶⁾ Zweden ⁶⁾ |
| Canada ⁶⁾ Canada ⁶⁾ | 100 | 106 | 114 | 124 | 129 | 122 | 127 | 120 | 127 | 134 | 132 | 123 | 129 | 130 | Canada ⁶⁾ Canada ⁶⁾ |
| United States ⁶⁾ États-Unis ⁶⁾ | 100 | 106 | 117 | 126 | 128 | 122 | 127 | 128 | 128 | 126 | 132 | 121 | 125 | 111 | Stati Uniti ⁶⁾ Verenigde Staten ⁶⁾ |
| Japan ⁵⁾ Japon ⁵⁾ | 100 | 106 | 112 | 129 | 130 | 124 | 130 | 129 | 132 | 135 | 133 | 130 | 121 | : | Giappone ⁵⁾ Japan ⁵⁾ |

Metalindustri

Industrie transformatrice des métaux

Metallverarbeitende Industrie

Industrie meccanica

Metal industries

Metaalverwerkende industrie

1970→100

| Land Land Country | 1970 | 1971 | 1972 | 1973 | 1974 | 1973 | | | | 1974 | | | | 1975 | Pays Paese Land |
|--|------|------|------|------|------|------|------|------|------|------|------|------|------|------|--|
| | | | | | | I | II | III | IV | I | II | III | IV | | |
| EUR-9 | 100 | *102 | *104 | *112 | *113 | *109 | *116 | *100 | *123 | *113 | *120 | *100 | *117 | *108 | EUR-9 |
| EUR-6 | 100 | 102 | 105 | 113 | 115 | 108 | 118 | 100 | 126 | 115 | 123 | 101 | 119 | 108 | EUR-6 |
| Vesttyskland Deutschland (BR) | 100 | 99 | 102 | 110 | 107 | 106 | 116 | 99 | 120 | 107 | 117 | 95 | 110 | 99 | Germany F.R. Allemagne R.F. |
| Frankrig Frankreich | 100 | 111 | 116 | 124 | 130 | 124 | 127 | 104 | 142 | 132 | 137 | 110 | 140 | 126 | France France |
| Italien Italien | 100 | 97 | 98 | 106 | 114 | 85 | 116 | 99 | 123 | 117 | 127 | 100 | 111 | 105 | Italy Italie |
| Holland Niederlande | 100 | 104 | 104 | 109 | 114 | 103 | 112 | 102 | 120 | 110 | 118 | 107 | 122 | 107 | Netherlands Pays-Bas |
| Belgien Belgien | 100 | 98 | 104 | 112 | 121 | 111 | 112 | 104 | 119 | 122 | 125 | 112 | 128 | 123 | Belgium Belgique |
| Luxembourg Luxemburg | 100 | 109 | 119 | 131 | 135 | 131 | 135 | 119 | 137 | 138 | 145 | 123 | 132 | 129 | Luxembourg Luxembourg |
| Foren. Kongerige Ver. Königreich | 100 | 99 | 99 | 107 | 105 | 112 | 106 | 100 | 113 | 105 | 106 | 99 | 111 | 110 | United Kingdom Royaume-Uni |
| Irland Irland | 100 | 99 | 108 | 123 | 124 | 125 | 126 | 116 | 127 | 129 | 129 | 114 | 126 | : | Ireland Irlande |
| Danmark ¹⁾ Dänemark ¹⁾ | 100 | 105 | 117 | 118 | : | 113 | 110 | 112 | 136 | : | : | : | : | : | Denmark ¹⁾ Danemark ¹⁾ |
| Østrig Österreich | 100 | 108 | 120 | 125 | 136 | 114 | 129 | 118 | 139 | 130 | 142 | 125 | 148 | 121 | Austria Autriche |
| Grækenland Griechenland | 100 | 112 | 125 | 142 | 133 | 131 | 144 | 149 | 144 | 146 | 144 | 125 | 117 | : | Greece Grèce |
| Norge Norwegen | 100 | 105 | 108 | 113 | 122 | 119 | 108 | 101 | 125 | 131 | 118 | 108 | 131 | 127 | Norway Norvège |
| Portugal ²⁾ Portugal ²⁾ | 100 | : | : | : | : | 119 | 113 | 104 | 127 | : | : | : | : | : | Portugal ²⁾ Portugal ²⁾ |
| Sverige Schweden | 100 | 105 | 107 | 115 | 130 | 113 | 124 | 96 | 130 | 129 | 144 | 106 | 147 | 141 | Sweden Suède |
| Canada Kanada | 100 | 108 | 117 | 108 | 133 | 128 | 133 | 118 | 132 | 135 | 137 | 123 | 135 | 125 | Canada Canada |
| Forenede Stater Ver. Staaten | 100 | 97 | 106 | 120 | 119 | 118 | 121 | 119 | 122 | 119 | 122 | 119 | 117 | 106 | United States États-Unis |
| Japan Japan | 100 | 103 | 112 | 138 | 139 | 128 | 134 | 141 | 149 | 142 | 142 | 139 | 133 | 116 | Japan Japon |

1970→100

| Land Land Country | 1970 | 1971 | 1972 | 1973 | 1974 | 1973 | | | | 1974 | | | | 1975 | Pays Paese Land |
|--|------|------|------|------|------|------|------|------|------|------|------|------|------|------|---|
| | | | | | | I | II | III | IV | I | II | III | IV | | |
| EUR-9 | 100 | *104 | *107 | *112 | *114 | *104 | *114 | *111 | *118 | *110 | *116 | *111 | *117 | *108 | EUR-9 |
| EUR-6 | 100 | 104 | 108 | 113 | 114 | 105 | 116 | 111 | 120 | 110 | 117 | 111 | 118 | *108 | EUR-6 |
| Germany F.R. Allemagne R.F. | 100 | 105 | 107 | 112 | 114 | 103 | 116 | 109 | 119 | 108 | 119 | 108 | 119 | 109 | Germania R.F. Duitsland BR |
| France France | 100 | 104 | 108 | 110 | 109 | 108 | 114 | 102 | 114 | 109 | 111 | 102 | 113 | : | Francia Frankrijk |
| Italy Italie | 100 | 102 | 107 | 119 | 121 | 105 | 120 | 126 | 123 | 114 | 124 | 130 | 115 | 102 | Italia Italië |
| Netherlands Pays-Bas | 100 | 106 | 108 | 113 | 115 | 102 | 109 | 111 | 132 | 107 | 114 | 111 | 129 | : | Paesi Bassi Nederland |
| Belgium Belgique | 100 | 103 | 108 | 117 | 122 | 106 | 118 | 118 | 126 | 116 | 130 | 121 | 123 | 112 | Belgio België |
| Luxembourg Luxembourg | 100 | 106 | 110 | 120 | 121 | 108 | 126 | 135 | 111 | 115 | 131 | 130 | 109 | 123 | Lussemburgo Luxemburg |
| United Kingdom Royaume-Uni | 100 | 101 | 105 | 109 | 111 | 104 | 108 | 110 | 112 | 111 | 109 | 110 | 111 | 108 | Regno Unito Ver. Koninkrijk |
| Ireland Irlande | 100 | 105 | 108 | 116 | 121 | 95 | 121 | 124 | 123 | 108 | 124 | 125 | 125 | : | Irlanda Ierland |
| Denmark ¹⁾ Danemark ¹⁾ | 100 | 103 | 106 | 113 | : | 103 | 114 | 111 | 118 | : | : | : | : | : | Danimarca ¹⁾ Denemarken ¹⁾ |
| Austria Autriche | 100 | 103 | 109 | 113 | 114 | 99 | 113 | 111 | 133 | 106 | 113 | 108 | 130 | 103 | Austria Oostenrijk |
| Greece Grèce | 100 | 108 | 109 | 118 | 117 | 86 | 132 | 161 | 95 | 86 | 107 | 167 | 110 | : | Grecia Griekenland |
| Norway Norvège | 100 | 101 | 105 | 108 | 108 | 104 | 107 | 108 | 112 | 101 | 112 | 100 | 117 | 95 | Norvegia Noorwegen |
| Portugal ²⁾ Portugal ²⁾ | 100 | : | : | : | : | 82 | 102 | 125 | 113 | : | : | : | : | : | Portogallo ²⁾ Portugal ²⁾ |
| Sweden Suède | 100 | 99 | 101 | 105 | 106 | 97 | 110 | 101 | 116 | 101 | 113 | 99 | 115 | 107 | Svezia Zweden |
| Canada Canada | 100 | 104 | 108 | 113 | 112 | 100 | 114 | 122 | 116 | 103 | 116 | 120 | 110 | 103 | Canada Canada |
| United States États-Unis | 100 | 103 | 106 | 110 | 113 | 105 | 108 | 114 | 113 | 109 | 112 | 116 | 113 | 106 | Stati Uniti Verenigde Staten |
| Japan Japon | 100 | 103 | 109 | 114 | 114 | 125 | 105 | 107 | 120 | 123 | 109 | 105 | 120 | 121 | Giappone Japan |

1970→100

| Land Land Country | 1970 | 1971 | 1972 | 1973 | 1974 | 1973 | | | | 1974 | | | | 1975 | Pays Paese Land |
|--|------|------|------|------|------|------|------|-----|------|------|------|-----|------|------|--|
| | | | | | | I | II | III | IV | I | II | III | IV | | |
| EUR-9 | 100 | *103 | *109 | *112 | *107 | *118 | *119 | *95 | *115 | *115 | *120 | *89 | *130 | *102 | EUR-9 |
| EUR-6 | 100 | 104 | 110 | 113 | 108 | 120 | 121 | 95 | 116 | 119 | 123 | 88 | 103 | : | EUR-6 |
| Vesttyskland Deutschland (BR) | 100 | 105 | 108 | 108 | 102 | 115 | 120 | 91 | 109 | 108 | 115 | 84 | 106 | 103 | Germany F.R. Allemagne R.F. |
| Frankrig Frankreich | 100 | 110 | 119 | 122 | 116 | 132 | 133 | 97 | 127 | 132 | 134 | 91 | 105 | 112 | France France |
| Italien Italien | 100 | 97 | 106 | 115 | 113 | 121 | 117 | 101 | 121 | 124 | 131 | 92 | 103 | 105 | Italy Italie |
| Holland Niederlande | 100 | 101 | 97 | 96 | 93 | 101 | 102 | 84 | 97 | 104 | 101 | 79 | 90 | : | Netherlands Pays-Bas |
| Belgien Belgien | 100 | 104 | 106 | 106 | 101 | 110 | 114 | 91 | 110 | 115 | 116 | 83 | 89 | 92 | Belgium Belgique |
| Luxembourg Luxemburg | 0 | 0 | 0 | 0 | 0 | 0 | 0 | 0 | 0 | 0 | 0 | 0 | 0 | 0 | Luxembourg Luxembourg |
| Foren. Kongerige Ver. Königreich | 100 | 99 | 102 | 106 | 97 | 110 | 108 | 96 | 110 | 96 | 104 | 91 | 100 | 92 | United Kingdom Royaume-Uni |
| Irland Irland | 100 | 100 | 110 | 126 | 118 | 127 | 130 | 118 | 129 | 130 | 123 | 106 | 115 | : | Ireland Irlande |
| Danmark ¹⁾ Dänemark ¹⁾ | 100 | 104 | 112 | 112 | : | 122 | 105 | 105 | 115 | : | : | : | : | : | Denmark ¹⁾ Danemark ¹⁾ |
| Østrig Österreich | 100 | 107 | 113 | 120 | 115 | 121 | 125 | 108 | 126 | 123 | 124 | 102 | 113 | 102 | Austria Autriche |
| Grækenland Griechenland | 100 | 114 | 131 | 149 | 152 | 146 | 152 | 140 | 156 | 161 | 160 | 131 | 159 | : | Greece Grèce |
| Norge Norwegen | 100 | 97 | 95 | 95 | 93 | 106 | 90 | 80 | 103 | 107 | 88 | 77 | 100 | 92 | Norway Norvège |
| Portugal ²⁾ ⁸⁾ Portugal ²⁾ ⁸⁾ | 100 | : | : | : | : | 93 | 107 | 77 | 126 | : | : | : | : | : | Portugal ²⁾ ⁸⁾ Portugal ²⁾ ⁸⁾ |
| Sverige Schweden | 100 | 97 | 99 | 103 | 102 | 110 | 111 | 83 | 114 | 113 | 112 | 84 | 106 | 99 | Sweden Suède |
| Canada Kanada | 100 | 113 | 126 | 134 | 132 | 134 | 137 | 127 | 136 | 137 | 135 | 126 | 128 | 105 | Canada Canada |
| Forenede Stater ⁸⁾ Ver. Staaten ⁸⁾ | 100 | 100 | 108 | 114 | 109 | 113 | 117 | 114 | 115 | 115 | 113 | 106 | 100 | 91 | United States ⁸⁾ États-Unis ⁸⁾ |
| Japan ⁵⁾ Japan ⁵⁾ | 100 | 104 | 105 | 114 | 99 | 114 | 116 | 115 | 113 | 110 | 105 | 94 | 87 | : | Japan ⁵⁾ Japon ⁵⁾ |

1970→100

| Land Land Country | 1970 | 1971 | 1972 | 1973 | 1974 | 1973 | | | | 1974 | | | | 1975 | Pays Paese Land |
|---|------|------|------|------|------|------|------|-----|------|------|-----|-----|-----|------|--|
| | | | | | | I | II | III | IV | I | II | III | IV | | |
| EUR-9 | 100 | *104 | *105 | *96 | *95 | *104 | *100 | *80 | *101 | 98 | 104 | 79 | 97 | : | EUR-9 |
| EUR-6 | 100 | 103 | 104 | 95 | 94 | 104 | 98 | 78 | 101 | 98 | 104 | 76 | 97 | : | EUR-6 |
| Germany F.R. Allemagne R.F. | 100 | 100 | 99 | 83 | 81 | 85 | 85 | 74 | 86 | 79 | 88 | 72 | 86 | 79 | Germania R.F. Duitsland BR |
| France France | 100 | 111 | 109 | 94 | 89 | 113 | 97 | 64 | 101 | 100 | 97 | 64 | 95 | 98 | Francia Frankrijk |
| Italy Italie | 100 | 99 | 108 | 115 | 118 | 120 | 118 | 98 | 124 | 122 | 135 | 96 | 118 | 113 | Italia Italië |
| Netherlands Pays-Bas | 100 | 100 | 95 | 87 | 81 | 88 | 94 | 76 | 92 | 90 | 92 | 67 | 77 | : | Paesi Bassi Nederland |
| Belgium Belgique | 100 | 106 | 105 | 85 | 82 | 99 | 90 | 64 | 85 | 92 | 95 | 56 | 84 | 89 | Belgio België |
| Luxembourg ⁹⁾ Luxembourg ⁹⁾ | : | : | : | : | : | : | : | : | : | : | : | : | : | : | Lussemburgo ⁹⁾ Luxemburg ⁹⁾ |
| United Kingdom Royaume-Uni | 100 | 106 | 108 | 103 | 99 | 109 | 108 | 93 | 102 | 96 | 105 | 93 | 99 | 104 | Regno Unito Ver. Koninkrijk |
| Ireland Irlande | 100 | 114 | 113 | 107 | 103 | 110 | 101 | 106 | 110 | 113 | 100 | 91 | 107 | : | Irlanda Ierland |
| Denmark ¹⁾ Danemark ¹⁾ | 100 | 104 | 112 | 88 | : | 94 | 76 | 83 | 101 | : | : | : | : | : | Danimarca ¹⁾ Denemarken ¹⁾ |
| Austria Autriche | 100 | 101 | 116 | 86 | 86 | 94 | 93 | 77 | 81 | 87 | 91 | 81 | 84 | 76 | Austria Oostenrijk |
| Greece Grèce | 100 | : | : | : | : | : | : | : | : | : | : | : | : | : | Grecia Griekenland |
| Norway Norvège | 100 | 99 | 100 | 98 | 104 | 113 | 92 | 86 | 102 | 111 | 100 | 88 | 116 | 105 | Norvegia Noorwegen |
| Portugal Portugal | 100 | : | : | : | : | : | : | : | : | : | : | : | : | : | Portogallo Portugal |
| Sweden Suède | 100 | : | : | : | : | : | : | : | : | : | : | : | : | : | Svezia Zweden |
| Canada Canada | 100 | 101 | 116 | 121 | 122 | 116 | 122 | 119 | 127 | 123 | 124 | 118 | 123 | 117 | Canada Canada |
| United States ^{10) 5)} États-Unis ^{10) 5)} | 100 | 96 | 98 | 92 | 85 | 93 | 94 | 91 | 91 | 90 | 90 | 82 | 79 | 78 | Stati Uniti ^{10) 5)} Ver. Staten ^{10) 5)} |
| Japan Japon | 100 | : | : | : | : | : | : | : | : | : | : | : | : | : | Giappone Japan |

1970→100

| Land Land Country | 1970 | 1971 | 1972 | 1973 | 1974 | 1973 | | | | 1974 | | | | 1975 | Pays Paese Land |
|---|------|------|------|------|------|------|------|------|------|------|------|------|------|------|---|
| | | | | | | I | II | III | IV | I | II | III | IV | | |
| EUR-9 | 100 | *99 | *105 | *114 | *116 | *114 | *117 | *106 | *121 | *124 | *125 | *107 | *108 | 101 | EUR-9 |
| EUR-6 | 100 | 100 | 107 | 115 | 118 | 114 | 118 | 106 | 123 | 126 | 128 | 108 | 110 | 101 | EUR-6 |
| Vesttyskland Deutschland (BR) | 100 | 101 | 106 | 114 | 115 | 109 | 116 | 110 | 121 | 120 | 125 | 110 | 110 | 98 | Germany F.R. Allemagne R.F. |
| Frankrig Frankreich | 100 | 102 | 110 | 115 | 121 | 121 | 121 | 95 | 123 | 131 | 130 | 104 | 119 | 112 | France France |
| Italien Italien | 100 | 95 | 104 | 122 | 119 | 121 | 125 | 110 | 131 | 134 | 137 | 102 | 103 | 93 | Italy Italie |
| Holland Niederlande | 100 | 99 | 104 | 114 | 118 | 112 | 114 | 108 | 119 | 128 | 125 | 112 | 108 | 103 | Netherlands Pays-Bas |
| Belgien Belgien | 100 | 100 | 107 | 115 | 123 | 116 | 119 | 105 | 119 | 132 | 131 | 112 | 117 | 106 | Belgium Belgique |
| Luxembourg Luxemburg | 0 | 0 | 0 | 0 | 0 | 0 | 0 | 0 | 0 | 0 | 0 | 0 | 0 | 0 | Luxembourg Luxembourg |
| Foren. Kongerige Ver. Königreich | 100 | 95 | 100 | 110 | 109 | 111 | 111 | 104 | 113 | 115 | 112 | 103 | 106 | 98 | United Kingdom Royaume-Uni |
| Irland Irland | 100 | 116 | 129 | 134 | 133 | 140 | 142 | 126 | 128 | 132 | 142 | 130 | 128 | : | Ireland Irlande |
| Danmark ¹⁾ Dänemark ¹⁾ | 100 | 96 | 103 | 113 | : | 109 | 104 | 105 | 130 | : | : | : | : | : | Denmark ¹⁾ Danemark ¹⁾ |
| Østrig Österreich | 100 | 106 | 114 | 122 | 132 | 115 | 122 | 124 | 129 | 132 | 134 | 134 | 129 | 122 | Austria Autriche |
| Grækenland Griechenland | 100 | 99 | 106 | 117 | 109 | 117 | 118 | 114 | 118 | 126 | 116 | 94 | 98 | : | Greece Grèce |
| Norge Norwegen | 100 | 96 | 95 | 102 | 105 | 106 | 97 | 97 | 109 | 112 | 99 | 102 | 107 | 98 | Norway Norvège |
| Portugal Portugal | 100 | : | : | : | : | : | : | : | : | : | : | : | : | : | Portugal Portugal |
| Sverige Schweden | 100 | 99 | 107 | 122 | 129 | 122 | 121 | 118 | 129 | 131 | 131 | 126 | 131 | 120 | Sweden Suède |
| Canada Kanada | 100 | 100 | 110 | 115 | 122 | 116 | 124 | 103 | 118 | 123 | 126 | 120 | 118 | 110 | Canada Canada |
| Forenede Stater ⁵⁾ Ver. Staaten ⁵⁾ | 100 | 102 | 113 | 120 | 118 | 120 | 119 | 120 | 120 | 123 | 120 | 119 | 110 | 98 | United States ⁵⁾ États-Unis ⁵⁾ |
| Japan ⁵⁾ Japan ⁵⁾ | 100 | 102 | 109 | 123 | 118 | 117 | 122 | 125 | 129 | 131 | 123 | 117 | 103 | : | Japan ⁵⁾ Japon ⁵⁾ |

Byggeri ¹¹⁾

Indice de la production de l'industrie du bâtiment et du génie civil ¹¹⁾

Produktionsindex des Baugewerbes ¹¹⁾

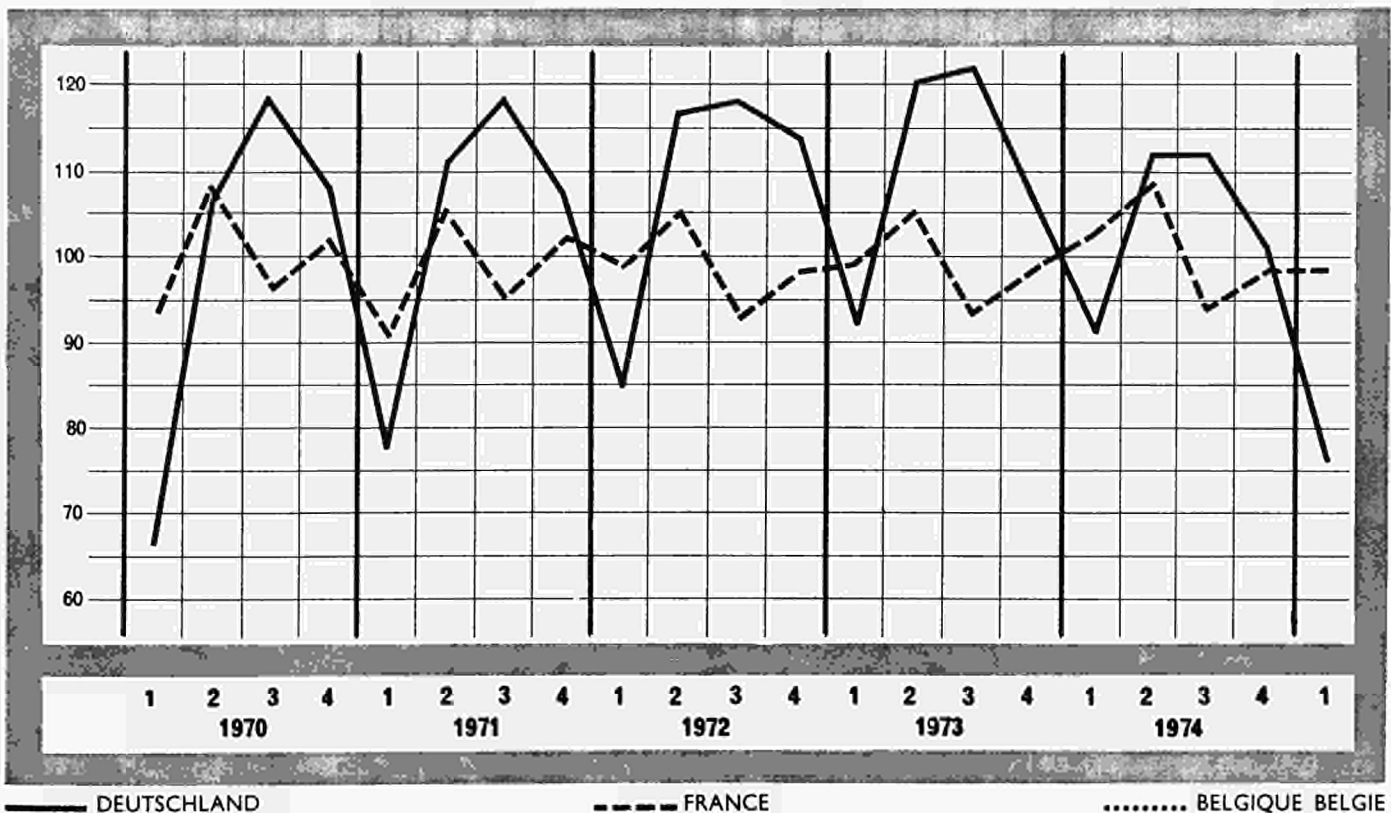
Indice di produzione dell'industria edilizia e del genio civile ¹¹⁾

Building and civil engineering ¹¹⁾

Productie-index van de bouwnijverheid ¹¹⁾

1970 → 100

| Land Land Country | 1970 | 1971 | 1972 | 1973 | 1974 | 1973 | | | | 1974 | | | | 1975 | Pays Paese Land |
|--------------------------------|------|------|------|------|------|------|-----|-----|-----|------|-----|-----|-----|------|--------------------------------|
| | | | | | | I | II | III | IV | I | II | III | IV | | |
| EUR-9 | : | : | : | : | : | : | : | : | : | : | : | : | : | : | EUR-9 |
| EUR-6 | 100 | 99 | : | : | : | : | : | : | : | : | : | : | : | : | EUR-6 |
| Germany F.R. Allemagne R.F. | 100 | 103 | 109 | 110 | 104 | 92 | 120 | 122 | 107 | 91 | 112 | 112 | 101 | 76 | Germania R.F. Duitsland BR |
| France France | 100 | 98 | 99 | 99 | 101 | 99 | 105 | 93 | 98 | 102 | 108 | 94 | 98 | 98 | Francia Frankrijk |
| Italy Italie | 100 | 93 | : | : | : | : | : | : | : | : | : | : | : | : | Italia Italië |
| Netherlands Pays-Bas | 100 | 104 | : | : | : | : | : | : | : | : | : | : | : | : | Paesi Bassi Nederland |
| Belgium Belgique | 100 | 97 | : | : | : | : | : | : | : | : | : | : | : | : | Belgio België |
| Luxembourg Luxembourg | 100 | *105 | : | : | : | : | : | : | : | : | : | : | : | : | Lussemburgo Luxemburg |
| United Kingdom Royaume-Uni | 100 | 103 | 105 | 107 | 98 | : | : | : | : | : | : | : | : | : | Regno Unito Ver. Koninkrijk |
| Ireland Irlande | : | : | : | : | : | : | : | : | : | : | : | : | : | : | Irlanda Ierland |
| Denmark Danemark | : | : | : | : | : | : | : | : | : | : | : | : | : | : | Danimarca Denemarken |



— DEUTSCHLAND

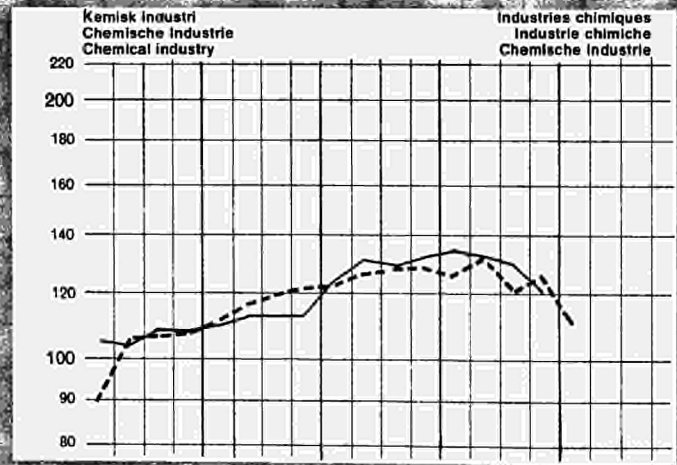
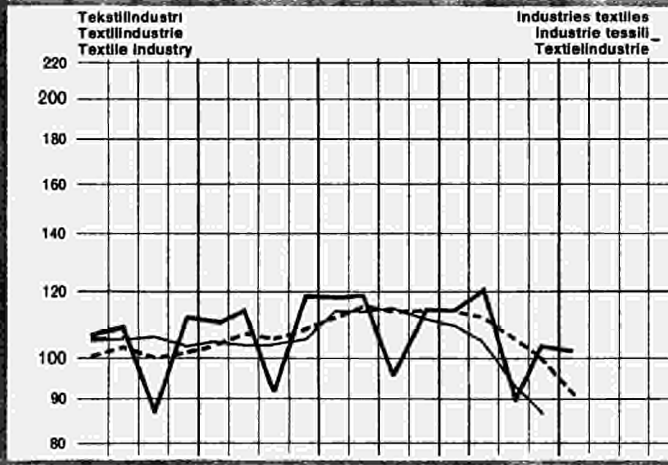
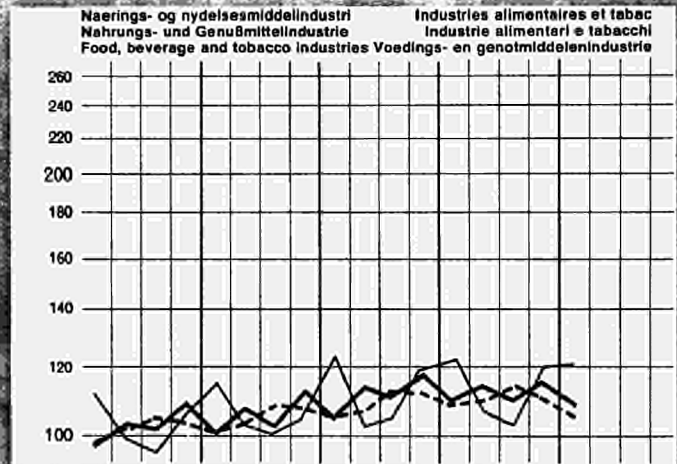
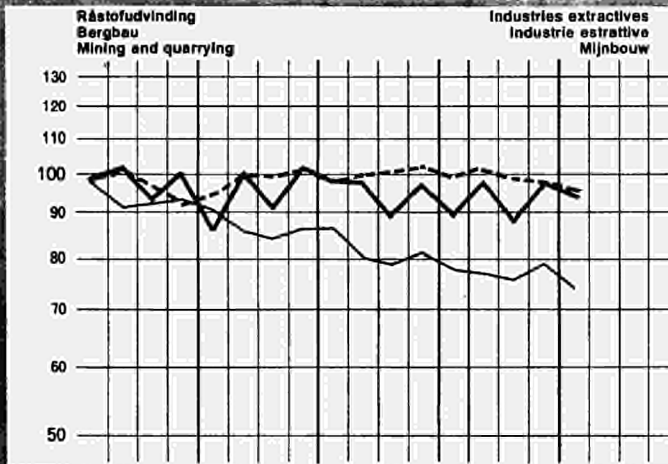
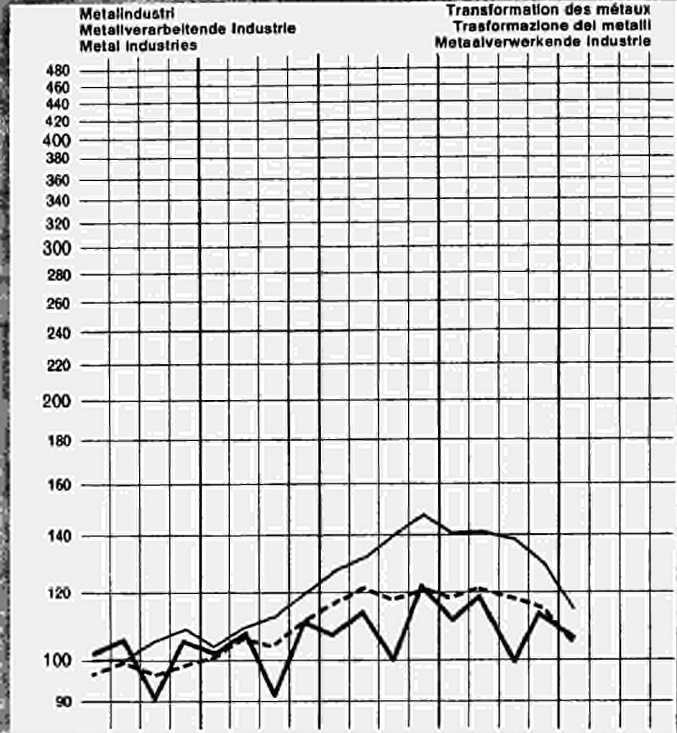
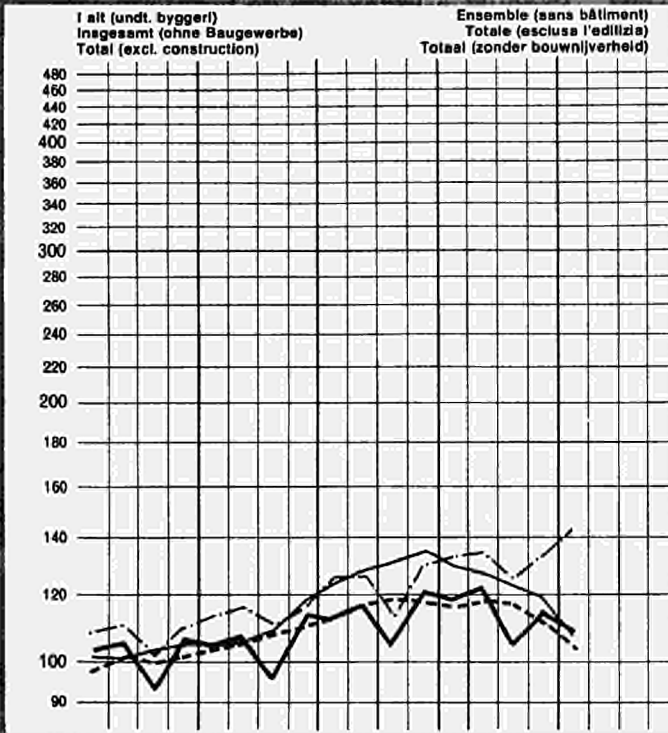
- - - FRANCE

..... BELGIQUE BELGIE

Produktionsindeks for industrien
Index der industriellen Produktion
Index of industrial production

Indices de la production industrielle
Indici della produzione industriale
Indexcijfers van de industriële productie

1970 = 100



1 2 3 4 1 2 3 4 1 2 3 4 1 2 3 4 1 2 3 4
 1971 1972 1973 1974 1975



— EUR 9

--- FS VS EU SU US VS

— JAPAN JAPON GIAPPONE JAPAN

--- USSR URSS URSS URSS

Anden del

**Oplysninger om produktionen
af råstoffer og færdigvarer i EF**

Deuxième partie

**Données sur la production dans la
Communauté de certaines matières
de base et articles élaborés**

Zweiter Teil

**Angaben über die Produktion von
Grundstoffen und Fertigerzeugnissen
in der Gemeinschaft**

Seconda parte

**Dati sulla produzione
nella Comunità di alcune materie
prime ed articoli elaborati**

Second part

**Data on the production in the
Community of basic materials
and manufactured goods**

Tweede deel

**Produktiecijfers van enige
basisgrondstoffen en bewerkte
produkten in de Gemeenschap**

| VARE ERZEUGNIS PRODUCT | PRODUIT PRODOTTO PRODUKT | LAND COUNTRY | PAYS PAESE | m ² , m ³ , t, hl... | P L C | 1973 | 1974 | 1973 | 1974 | | | |
|--|--------------------------------|------------------|---------------|---|-------------|-------|-------|------|------|------|------|------|
| | | | | | | | | IV | I | II | III | IV |
| | | EUR-9 | | Mio t | P | 270 | 242 | 63 | 51 | 64 | 60 | 67 |
| | | EUR-6 | | Mio t | P | 140 | 133 | 34 | 35 | 33 | 32 | 34 |
| Steinkohle | | DEUTSCHLAND (BR) | | Mio t | P | 103,7 | 101,4 | 25,4 | 26,3 | 24,0 | 25,2 | 25,9 |
| Houille | | FRANCE | | Mio t | P | 25,7 | 22,8 | 6,5 | 5,9 | 6,7 | 4,5 | 5,7 |
| Carbon fossile | | ITALIA | | Mio t | P | 0 + | 0,0 | 0 + | 0 + | 0 | 0 | 0 |
| Steenkolen | | NEDERLAND | | Mio t | P | 1,8 | 0,8 | 0,4 | 0,3 | 0,2 | 0,2 | 0,1 |
| Houille | | BELGIQUE/BELGIË | | Mio t | P | 8,8 | 8,1 | 2,2 | 2,2 | 2,1 | 1,7 | 1,7 |
| | | LUXEMBOURG | | Mio t | P | 0 | 0 | 0 | 0 | 0 | 0 | 0 |
| Hard coal | | UNITED KINGDOM | | Mio t | P | 130,2 | 109,2 | 28,0 | 16,6 | 31,2 | 28,2 | 33,2 |
| Hard coal | | IRELAND | | Mio t | P | 0,1 | 0,1 | 0 + | 0 + | 0 | 0 | 0 |
| | | DANMARK | | Mio t | P | 0 | 0 | 0 | 0 | 0 | 0 | 0 |
| | | EUR-9 | | Mio t | P | 7 | 7 | 2 | 2 | 2 | 2 | 2 |
| | | EUR-6 | | Mio t | P | 6 | 6 | 2 | 2 | 1 | 1 | 1 |
| Steinkohlenbriketts | | DEUTSCHLAND (BR) | | Mio t | P | 2,3 | 2,2 | 0,7 | 0,7 | 0,5 | 0,6 | 0,5 |
| Agglomérés de houille | | FRANCE | | Mio t | P | 3,2 | 3,3 | 1,0 | 1,0 | 0,8 | 0,6 | 0,9 |
| Agglomerati di carbon fossile | | ITALIA | | Mio t | P | 0,0 | 0,0 | 0 + | 0 + | 0,0 | 0,0 | 0,0 |
| Steenkoolbriketten | | NEDERLAND | | Mio t | P | 0,3 | 0 | 0,0 | 0 | 0 | 0 | 0 |
| Agglomérés de houille | | BELGIQUE/BELGIË | | Mio t | P | 0,5 | 0,4 | 0,2 | 0,1 | 0,1 | 0,1 | 0,1 |
| | | LUXEMBOURG | | Mio t | P | 0 | 0 | 0 | 0 | 0 | 0 | 0 |
| Patent fuel | | UNITED KINGDOM | | Mio t | P | 1,2 | 0,9 | 0,2 | 0,1 | 0,3 | 0,3 | 0,3 |
| | | IRELAND | | Mio t | P | 0 | 0 | 0 | 0 | 0 | 0 | 0 |
| | | DANMARK | | Mio t | P | 0 | 0 | 0 | 0 | 0 | 0 | 0 |
| | | EUR-9 | | Mio t SKE t tec | P | 34 | 36 | 9 | 9 | 8 | 8 | 10 |
| | | EUR-6 | | Mio t SKE t tec | P | 34 | 36 | 9 | 9 | 8 | 8 | 10 |
| Braunkohle | | DEUTSCHLAND (BR) | | Mio t SKE » | P | 32,2 | 34,7 | 8,7 | 8,5 | 7,8 | 8,0 | 10 |
| Lignite | | FRANCE | | Mio t SKE » | P | 1,4 | 1,2 | 0,4 | 0,3 | 0,4 | 0,2 | 0,1 |
| Lignite | | ITALIA | | Mio t SKE » | P | 0,4 | 0,4 | 0,1 | 0,1 | 0,1 | 0,1 | 0,1 |
| | | NEDERLAND | | Mio t SKE » | P | 0 | 0 | 0 | 0 | 0 | 0 | 0 |
| | | BELGIQUE/BELGIË | | Mio t SKE » | P | 0 | 0 | 0 | 0 | 0 | 0 | 0 |
| | | LUXEMBOURG | | Mio t SKE » | P | 0 | 0 | 0 | 0 | 0 | 0 | 0 |
| | | UNITED KINGDOM | | Mio t SKE » | P | 0 | 0 | 0 | 0 | 0 | 0 | 0 |
| | | IRELAND | | Mio t SKE » | P | 0 | 0 | 0 | 0 | 0 | 0 | 0 |
| | | DANMARK | | Mio t SKE » | P | 0 | 0 | 0 | 0 | 0 | 0 | 0 |
| | | EUR-9 | | Mio t | P | 7 | 7 | 2 | 2 | 1 | 2 | 2 |
| | | EUR-6 | | Mio t | P | 7 | 7 | 2 | 2 | 1 | 2 | 2 |
| Braunkohlenbriketts und -schwelkoks, Staub- und Trockenkohle | | DEUTSCHLAND (BR) | | Mio t | P | 6,7 | 6,5 | 2,0 | 1,9 | 1,4 | 1,5 | 1,7 |
| | | FRANCE | | Mio t | P | 0 | 0 | 0 | 0 | 0 | 0 | 0 |
| | | ITALIA | | Mio t | P | 0 | 0 | 0 | 0 | 0 | 0 | 0 |
| | | NEDERLAND | | Mio t | P | 0 | 0 | 0 | 0 | 0 | 0 | 0 |
| | | BELGIQUE/BELGIË | | Mio t | P | 0 | 0 | 0 | 0 | 0 | 0 | 0 |
| | | LUXEMBOURG | | Mio t | P | 0 | 0 | 0 | 0 | 0 | 0 | 0 |
| | | UNITED KINGDOM | | Mio t | P | 0 | 0 | 0 | 0 | 0 | 0 | 0 |
| | | IRELAND | | Mio t | P | 0 | 0 | 0 | 0 | 0 | 0 | 0 |
| | | DANMARK | | Mio t | P | 0 | 0 | 0 | 0 | 0 | 0 | 0 |
| | | EUR-9 | | Mio t | P | 82 | 82 | 21 | 19 | 21 | 21 | 21 |
| | | EUR-6 | | Mio t | P | 64 | 66 | 16 | 16 | 17 | 16 | 17 |
| Steinkohlenkoks und -schwel- koks | | DEUTSCHLAND (BR) | | Mio t | P | 34,0 | 34,9 | 8,6 | 8,6 | 8,7 | 8,8 | 8,8 |
| Coke de four et semi-coke de houille | | FRANCE | | Mio t | P | 11,9 | 11,8 | 3,0 | 2,9 | 3,0 | 2,7 | 3,3 |
| Coke da cokeria | | ITALIA | | Mio t | P | 7,7 | 8,5 | 2,1 | 2,0 | 2,2 | 2,2 | 2,1 |
| Cokesovencokes | | NEDERLAND | | Mio t | P | 2,7 | 2,6 | 0,7 | 0,7 | 0,7 | 0,7 | 0,6 |
| Coke de four | | BELGIQUE/BELGIË | | Mio t | P | 7,8 | 8,0 | 2,0 | 2,0 | 2,1 | 2,0 | 1,9 |
| | | LUXEMBOURG | | Mio t | P | 0 | 0 | 0 | 0 | 0 | 0 | 0 |
| Hard coke and semi coke products | | UNITED KINGDOM | | Mio t | P | 17,8 | 17,7 | 4,1 | 3,2 | 4,4 | 4,4 | 4,3 |
| | | IRELAND | | Mio t | P | 0 | 0 | 0 | 0 | 0 | 0 | 0 |
| | | DANMARK | | Mio t | P | 0 | 0 | 0 | 0 | 0 | 0 | 0 |

| VARE ERZEUGNIS PRODUCT | PRODUIT PRODOTTO PRODUKT | LAND COUNTRY | PAYS PAESE | m ² , m ³ , t, hl... | P L C | 1973 | 1974 | 1973 | 1974 | | | |
|---|--------------------------------|------------------|---------------|---|-------------|---------|---------|--------|--------|--------|--------|-------|
| | | | | | | | | IV | I | II | III | IV |
| | | EUR-9 | | Mio t | P | 11,0 | 10,4 | 2,6 | 2,6 | 2,7 | 2,6 | 2,6 |
| | | EUR-6 | | Mio t | P | 10,6 | 10,0 | 2,5 | 2,5 | 2,6 | 2,5 | 2,5 |
| Rohöl | | DEUTSCHLAND (BR) | | Mio t | P | 6,6 | 6,2 | 1,6 | 1,6 | 1,6 | 1,5 | 1,5 |
| Pétrole brut | | FRANCE | | Mio t | P | 1,3 | 1,1 | 0,3 | 0,3 | 0,3 | 0,3 | 0,3 |
| Petrolio greggio | | ITALIA | | Mio t | P | 1,1 | 1,1 | 0,2 | 0,3 | 0,3 | 0,3 | 0,3 |
| Ruwe aardolie | | NEDERLAND | | Mio t | P | 1,6 | 1,6 | 0,4 | 0,4 | 0,4 | 0,4 | 0,4 |
| | | BELGIQUE/BELGIË | | | | 0 | 0 | 0 | 0 | 0 | 0 | 0 |
| | | LUXEMBOURG | | | | 0 | 0 | 0 | 0 | 0 | 0 | 0 |
| Crude oil | | UNITED KINGDOM | | Mio t | P | 0,4 | 0,4 | 0,1 | 0,1 | 0,1 | 0,1 | 0,1 |
| | | IRELAND | | | | 0 | 0 | 0 | 0 | 0 | 0 | 0 |
| | | DANMARK | | | | 0,1 | 0,1 | 0 | 0 | 0 | 0 | 0 |
| | | EUR-9 | | 10 ³ Tcal (Ho/PCS) | P | 1 246,9 | 1 418,9 | 384 | 408 | 314 | 276 | 424 |
| | | EUR-6 | | 10 ³ Tcal (Ho/PCS) | P | 975,2 | 1 091,1 | 296 | 308 | 243 | 219 | 325 |
| Erd- und Grubengas | | DEUTSCHLAND (BR) | | 10 ³ Tcal (Ho/PCS) | P | 167,0 | 172,7 | 47,8 | 47,9 | 41,1 | 34,3 | 49,4 |
| Gaz naturel, y compris grisou | | FRANCE | | » | P | 70,2 | 69,5 | 18,4 | 17,7 | 17,0 | 17,0 | 17,9 |
| Gas naturale (metano) | | ITALIA | | » | P | 140,2 | 139,2 | 40,9 | 41,9 | 28,8 | 26,8 | 42,6 |
| Aard- en mijngas | | NEDERLAND | | » | P | 597,4 | 709,2 | 188,3 | 200,5 | 155,8 | 140,6 | 214,6 |
| Gaz naturel, y compris grisou | | BELGIQUE/BELGIË | | » | P | 0,5 | 0,5 | 0,1 | 0,1 | 0,1 | 0,2 | 0,1 |
| | | LUXEMBOURG | | | | 0 | 0 | 0 | 0 | 0 | 0 | 0 |
| Natural gas (incl. collierym- methane) | | UNITED KINGDOM | | 10 ³ Tcal (GCV) | P | 271,7 | 327,8 | 88,7 | 99,4 | 71,5 | 57,2 | 99,7 |
| | | IRELAND | | | | 0 | 0 | 0 | 0 | 0 | 0 | 0 |
| | | DANMARK | | | | 0 | 0 | 0 | 0 | 0 | 0 | 0 |
| | | EUR-9 | | 1000 t | P | 10 787 | | : | : | : | : | : |
| | | EUR-6 | | 1000 t | P | 8 865 | | 2 311 | 2 315 | 2 085 | 2 003 | |
| Flüssiggas ¹⁾ | | DEUTSCHLAND (BR) | | 1000 t | P | 2 526 | 2 332 | 644 | 630 | 616 | 552 | 532 |
| Gaz liquéfiés ¹⁾ | | FRANCE | | 1000 t | P | 2 736 | 2 816 | 753 | 809 | 646 | 639 | 723 |
| Gas liquefatti ¹⁾ | | ITALIA | | 1000 t | P | 2 232 | | 580 | 574 | 558 | 554 | |
| Vloeibaar gas ¹⁾ | | NEDERLAND | | 1000 t | P | 966 | 826 | 222 | 225 | 186 | 176 | 241 |
| Gaz liquéfiés ¹⁾ | | BELGIQUE/BELGIË | | 1000 t | P | 405 | 347 | 112 | 77 | 79 | 82 | 107 |
| | | LUXEMBOURG | | | | 0 | 0 | 0 | 0 | 0 | 0 | 0 |
| Liquified gas ¹⁾ | | UNITED KINGDOM | | 1000 t | P | 1 655 | 1 602 | 455 | 430 | 406 | 338 | 428 |
| Liquified gas ¹⁾ | | IRELAND | | 1000 t | P | 40 | | : | : | : | : | : |
| Flydende gas ¹⁾ | | DANMARK | | 1000 t | P | 227 | | 56 | 46 | 42 | 37 | 43 |
| | | EUR-9 | | 1000 t | P | 75 527 | | : | : | : | : | : |
| | | EUR-6 | | 1000 t | P | 58 672 | | 15 007 | 13 208 | 14 804 | 15 064 | |
| Motorbenzin ¹⁾ | | DEUTSCHLAND (BR) | | 1000 t | P | 16 362 | 15 971 | 4 191 | 3 432 | 4 188 | 4 333 | 4 022 |
| Essence moteur ¹⁾ | | FRANCE | | 1000 t | P | 16 671 | 16 789 | 4 378 | 4 114 | 4 257 | 4 386 | 4 037 |
| Benzina auto ¹⁾ | | ITALIA | | 1000 t | P | 15 096 | | 3 783 | 3 506 | 3 941 | 3 920 | |
| Autobenzine ¹⁾ | | NEDERLAND | | 1000 t | P | 5 775 | 5 696 | 1 396 | 1 333 | 1 512 | 1 326 | 1 525 |
| Essence moteur ¹⁾ | | BELGIQUE/BELGIË | | 1000 t | P | 4 768 | 3 756 | 1 259 | 823 | 906 | 1 099 | 928 |
| | | LUXEMBOURG | | | | 0 | 0 | 0 | 0 | 0 | 0 | 0 |
| Motor spirit ¹⁾ | | UNITED KINGDOM | | 1000 t | P | 14 842 | 14 520 | 3 591 | 3 398 | 3 793 | 3 558 | 3 771 |
| Motor spirit ¹⁾ | | IRELAND | | 1000 t | P | 469 | | : | : | : | : | : |
| Motorbenzin ¹⁾ | | DANMARK | | 1000 t | P | 1 544 | 1 591 | 372 | 426 | 388 | 378 | 399 |
| | | EUR-9 | | 1000 t | P | 16 838 | | : | : | : | : | : |
| | | EUR-6 | | 1000 t | P | 11 819 | | 2 847 | 2 311 | 2 648 | 3 100 | |
| Flugkraftstoffe ¹⁾ | | DEUTSCHLAND (BR) | | 1000 t | P | 1 486 | 1 515 | 356 | 336 | 384 | 427 | 369 |
| Carburants d'aviation ¹⁾ | | FRANCE | | 1000 t | P | 3 383 | 3 286 | 916 | 837 | 800 | 919 | 732 |
| Carburanti avio ¹⁾ | | ITALIA | | 1000 t | P | 2 184 | | 475 | 426 | 527 | 512 | |
| Vliegtuigbrandstoffen ¹⁾ | | NEDERLAND | | 1000 t | P | 3 655 | 3 087 | 831 | 572 | 757 | 967 | 790 |
| Carburants d'aviation ¹⁾ | | BELGIQUE/BELGIË | | 1000 t | P | 1 111 | 855 | 269 | 140 | 180 | 275 | 261 |
| | | LUXEMBOURG | | | | 0 | 0 | 0 | 0 | 0 | 0 | 0 |
| Aviation fuels ¹⁾ | | UNITED KINGDOM | | 1000 t | P | 4 927 | 4 741 | 1 105 | 966 | 1 389 | 1 301 | 1 085 |
| Aviation fuels ¹⁾ | | IRELAND | | 1000 t | P | 79 | | : | : | : | : | : |
| Flyvebenzin og jetbrandstof ¹⁾ | | DANMARK | | 1000 t | P | 13 | 16 | 1 | 5 | 0 | 6 | 5 |

| VARE ERZEUGNIS PRODUCT | PRODUIT PRODOTTO PRODUKT | LAND COUNTRY | PAYS PAESE | m ² , m ³ , t, hl... | P L C | 1973 | 1974 | 1973 | 1974 | | | |
|---|--------------------------------|------------------|---------------|---|-------------|---------|--------|--------|--------|--------|--------|--------|
| | | | | | | | | IV | I | II | III | IV |
| | | EUR-9 | | 1000 t | P | 8 668 | | 2 493 | 2 618 | 1 474 | 1 346 | |
| | | EUR-6 | | 1000 t | P | 5 823 | | 1 603 | 1 639 | 964 | 951 | |
| Petroleum ¹⁾ | | DEUTSCHLAND (BR) | | 1000 t | P | -81 | -45 | -26 | 6 | -7 | -32 | -2 |
| Pétrole lampant ¹⁾ | | FRANCE | | 1000 t | P | 37 | 45 | 14 | 21 | 13 | -9 | 19 |
| Petrolio illuminante ¹⁾ | | ITALIA | | 1000 t | P | 4 477 | | 1 186 | 1 292 | 801 | 980 | |
| Petroleum ¹⁾ | | NEDERLAND | | 1000 t | P | 1 219 | 765 | 392 | 292 | 143 | 21 | 307 |
| Pétrole lampant ¹⁾ | | BELGIQUE/BELGIÉ | | 1000 t | P | 171 | 41 | 37 | 28 | 14 | -9 | 8 |
| | | LUXEMBOURG | | 1000 t | | 0 | 0 | 0 | 0 | 0 | 0 | 0 |
| Kerosines ¹⁾ | | UNITED KINGDOM | | 1000 t | P | 2 717 | 2 564 | 874 | 947 | 487 | 380 | 750 |
| | | IRELAND | | 1000 t | | 0 | 0 | 0 | 0 | 0 | 0 | 0 |
| Jet- og anden petroleum | | DANMARK | | 1000 t | P | 128 | 94 | 16 | 32 | 23 | 15 | 24 |
| | | EUR-9 | | 1000 t | P | 186 643 | | : | : | : | : | : |
| | | EUR-6 | | 1000 t | P | 154 556 | | 39 882 | 36 169 | 35 136 | 35 383 | |
| Dieselmotorkraftstoff u. Destillat-Heiz- öle ¹⁾ | | DEUTSCHLAND (BR) | | 1000 t | P | 44 893 | 40 337 | 11 514 | 9 315 | 10 236 | 10 633 | 10 277 |
| Gasoil et fuel-oil fluide ¹⁾ | | FRANCE | | 1000 t | P | 48 368 | 45 132 | 13 670 | 12 661 | 10 620 | 10 468 | 11 383 |
| Gasolio ¹⁾ | | ITALIA | | 1000 t | P | 28 682 | | 7 401 | 7 812 | 7 398 | 7 588 | |
| Gas-, Diesel- en lichte stook- olie ¹⁾ | | NEDERLAND | | 1000 t | P | 20 559 | 17 372 | 4 847 | 4 249 | 4 737 | 3 959 | 4 426 |
| Gasoil et fuel-oil fluide ¹⁾ | | BELGIQUE/BELGIÉ | | 1000 t | P | 12 054 | 9 812 | 2 450 | 2 132 | 2 145 | 2 735 | 2 822 |
| | | LUXEMBOURG | | 1000 t | | 0 | 0 | 0 | 0 | 0 | 0 | 0 |
| Gas/Diesel oil ¹⁾ | | UNITED KINGDOM | | 1000 t | P | 27 852 | 27 639 | 7 607 | 7 129 | 7 237 | 6 221 | 7 052 |
| Gas/Diesel oil ¹⁾ | | IRELAND | | 1000 t | P | 684 | | : | : | : | : | : |
| Gasolie og dieselolie ¹⁾ | | DANMARK | | 1000 t | P | 3 551 | | 825 | 857 | 842 | 847 | 860 |
| | | EUR-9 | | 1000 t | P | 217 701 | | : | : | : | : | : |
| | | EUR-6 | | 1000 t | P | 170 721 | | 42 511 | 38 878 | 37 542 | 36 757 | |
| Rückstands-Heizöle ¹⁾ | | DEUTSCHLAND (BR) | | 1000 t | P | 30 642 | 26 597 | 7 760 | 6 446 | 6 721 | 6 535 | 6 893 |
| Fuel-oil résiduel ¹⁾ | | FRANCE | | 1000 t | P | 42 007 | 39 256 | 11 228 | 10 371 | 9 163 | 9 362 | 10 364 |
| Olio combustibile ¹⁾ | | ITALIA | | 1000 t | P | 57 197 | | 13 959 | 14 118 | 13 001 | 12 414 | |
| Residuele stookolie ¹⁾ | | NEDERLAND | | 1000 t | P | 27 160 | 23 171 | 6 003 | 5 598 | 6 321 | 5 321 | 5 932 |
| Fuel-oil résiduel ¹⁾ | | BELGIQUE/BELGIÉ | | 1000 t | P | 13 715 | 11 251 | 3 561 | 2 345 | 2 336 | 3 125 | 3 447 |
| | | LUXEMBOURG | | 1000 t | | 0 | 0 | 0 | 0 | 0 | 0 | 0 |
| Residual fuel oil ¹⁾ | | UNITED KINGDOM | | 1000 t | P | 42 024 | 40 019 | 10 851 | 10 847 | 10 179 | 8 964 | 10 029 |
| Residual fuel oil ¹⁾ | | IRELAND | | 1000 t | P | 1 239 | | : | : | : | : | : |
| Svær fuelolie ¹⁾ | | DANMARK | | 1000 t | P | 3 717 | 3 199 | 934 | 806 | 795 | 737 | 861 |
| | | EUR-9 | | 1000 t | P | 5 149 | | 1 353 | 1 277 | 1 360 | 1 318 | |
| | | EUR-6 | | 1000 t | P | 3 673 | | 960 | 908 | 1 010 | 951 | |
| Schmierstoffe | | DEUTSCHLAND (BR) | | 1000 t | P | 1 421 | 1 267 | 333 | 327 | 334 | 295 | 308 |
| Lubrifiants | | FRANCE | | 1000 t | P | 1 184 | 1 302 | 316 | 324 | 369 | 319 | 291 |
| Lubrificanti | | ITALIA | | 1000 t | P | 495 | | 138 | 114 | 129 | 175 | |
| Smeeroliën en -vetten | | NEDERLAND | | 1000 t | P | 470 | 576 | 143 | 111 | 147 | 141 | 153 |
| Lubrifiants | | BELGIQUE/BELGIÉ | | 1000 t | P | 103 | 101 | 30 | 32 | 31 | 21 | 19 |
| | | LUXEMBOURG | | 1000 t | | 0 | 0 | 0 | 0 | 0 | 0 | 0 |
| Lubricants | | UNITED KINGDOM | | 1000 t | P | 1 476 | 1 455 | 393 | 369 | 350 | 367 | 369 |
| | | IRELAND | | 1000 t | | 0 | 0 | 0 | 0 | 0 | 0 | 0 |
| | | DANMARK | | 1000 t | | 0 | 0 | 0 | 0 | 0 | 0 | 0 |
| | | EUR-9 | | 1000 t | P | 15 234 | | 3 718 | 2 067 | 4 240 | 4 563 | |
| | | EUR-6 | | 1000 t | P | 12 706 | | 3 199 | 1 555 | 3 543 | 3 915 | |
| Bitumen | | DEUTSCHLAND (BR) | | 1000 t | P | 4 600 | 4 464 | 1 183 | 514 | 1 300 | 1 525 | 1 127 |
| Bitumes | | FRANCE | | 1000 t | P | 3 855 | 3 713 | 1 044 | 582 | 1 099 | 1 184 | 849 |
| Bitumi | | ITALIA | | 1000 t | P | 2 264 | | 546 | 220 | 520 | 630 | |
| Bitumen | | NEDERLAND | | 1000 t | P | 906 | 1 003 | 195 | 141 | 328 | 322 | 213 |
| Bitumes | | BELGIQUE/BELGIÉ | | 1000 t | P | 1 081 | 880 | 231 | 98 | 296 | 254 | 232 |
| | | LUXEMBOURG | | 1000 t | | 0 | 0 | 0 | 0 | 0 | 0 | 0 |
| Bitumen | | UNITED KINGDOM | | 1000 t | P | 2 225 | 2 128 | 519 | 501 | 620 | 544 | 463 |
| | | IRELAND | | 1000 t | | 0 | 0 | 0 | 0 | 0 | 0 | 0 |
| Bitumen | | DANMARK | | 1000 t | P | 303 | 260 | : | 11 | 77 | 104 | 68 |

| VARE ERZUGNIS PRODUCT | PRODUIT PRODOTTO PRODUKT | LAND COUNTRY | PAYS PAESE | m ² , m ³ , t, hl... | P L C | 1973 | 1974 | 1974 | | | | |
|---|---|----------------------|---------------|---|-------------|-------|-------|------|------|------|------|------|
| | | | | | | | | IV | I | II | III | IV |
| | | EUR-9 | | TWh | P | 973 | 991 | 270 | 264 | 232 | 221 | 274 |
| | | EUR-6 | | TWh | P | 685 | 711 | 190 | 188 | 168 | 162 | 193 |
| Elektrizität — sämtliche Kraftwerke ¹⁾ | Énergie électrique — ensemble des centrales ¹⁾ | DEUTSCHLAND (BR) | | TWh | P | 280,1 | 292,6 | 78,3 | 77,8 | 67,8 | 66,6 | 80,4 |
| Energia elettrica — tutte le centrali ¹⁾ | Elektricitet — alle centrales ¹⁾ | FRANCE | | TWh | P | 174,5 | 180,3 | 48,9 | 48,8 | 42,9 | 39,2 | 49,5 |
| Elektricitet — alle centrales ¹⁾ | Énergie électrique — ensemble des centrales ¹⁾ | ITALIA | | TWh | P | 139,2 | 142,9 | 37,5 | 36,8 | 34,8 | 33,9 | 36,6 |
| Electric energy — from all stations ¹⁾ | Elektricitet — alle centrales ¹⁾ | NEDERLAND | | TWh | P | 50,2 | 52,8 | 13,5 | 13,2 | 12,5 | 12,7 | 14,5 |
| Electrical energy — from all stations ¹⁾ | Elektricitet — alle centrales ¹⁾ | BELGIQUE/BELGIË | | TWh | P | 39,1 | 40,8 | 10,8 | 10,6 | 9,7 | 9,5 | 11,0 |
| Elektricitet — samtlige kraftværker ¹⁾ | Elektricitet — samtlige kraftværker ¹⁾ | LUXEMBOURG | | TWh | P | 2,1 | 2,0 | 0,5 | 0,5 | 0,5 | 0,5 | 0,5 |
| | | UNITED KINGDOM | | TWh | P | 262,8 | 254,4 | 73,0 | 69,6 | 58,1 | 52,4 | 74,4 |
| | | IRELAND | | TWh | P | 7,0 | 7,5 | 1,9 | 2,1 | 1,7 | 1,6 | 2,1 |
| | | DANMARK | | TWh | P | 18,0 | 17,6 | 5,1 | 4,5 | 4,0 | 4,1 | 5,0 |
| davon — soit — comprising: | | EUR-9 | | TWh | P | 809 | 807 | 227 | 215 | 186 | 180 | 225 |
| | | EUR-6 | | TWh | P | 550 | 562 | 155 | 149 | 130 | 129 | 153 |
| — herkömmliche Wärmekraftwerke ¹⁾ | — centrales thermiques classiques ¹⁾ | DEUTSCHLAND (BR) | | TWh | P | 253,7 | 263,6 | 71,4 | 70,4 | 61,5 | 59,8 | 71,8 |
| — centrali termoelettriche tradizionali ¹⁾ | — centrales thermiques classiques ¹⁾ | FRANCE | | TWh | P | 113,0 | 109,7 | 33,2 | 29,1 | 26,2 | 25,5 | 29,0 |
| — conventionele thermische centrales ¹⁾ | — centrales thermiques classiques ¹⁾ | ITALIA ²⁾ | | TWh | P | 95,0 | 98,1 | 26,4 | 26,5 | 21,1 | 22,6 | 27,2 |
| — conventional thermal stations ¹⁾ | — centrales thermiques classiques ¹⁾ | NEDERLAND | | TWh | P | 49,2 | 49,7 | 12,9 | 12,4 | 11,8 | 11,9 | 13,7 |
| — conventional thermal stations ¹⁾ | — centrales thermiques classiques ¹⁾ | BELGIQUE/BELGIË | | TWh | P | 38,4 | 40,0 | 10,6 | 10,4 | 9,5 | 9,3 | 10,7 |
| — konventionelle kraftværker ¹⁾ | — conventional thermal stations ¹⁾ | LUXEMBOURG | | TWh | P | 1,3 | 1,1 | 0,3 | 0,3 | 0,3 | 0,3 | 0,3 |
| | — conventional thermal stations ¹⁾ | UNITED KINGDOM | | TWh | P | 234,0 | 220,8 | 65,8 | 59,2 | 50,3 | 45,5 | 65,4 |
| | | IRELAND | | TWh | P | 6,3 | 6,5 | 1,7 | 1,8 | 1,6 | 1,4 | 1,7 |
| | | DANMARK | | TWh | P | 18,0 | 17,6 | 5,1 | 4,5 | 4,0 | 4,1 | 5,0 |
| | | EUR-9 | | TWh | P | 108 | 121 | 27 | 31 | 31 | 27 | 32 |
| | | EUR-6 | | TWh | P | 103 | 115 | 25 | 29 | 30 | 26 | 30 |
| — Wasserkraftwerke ¹⁾ | — centrales hydrauliques ¹⁾ | DEUTSCHLAND (BR) | | TWh | P | 15,3 | 17,6 | 3,9 | 4,2 | 4,2 | 4,5 | 4,8 |
| — centrali idroelettriche ¹⁾ | — centrales hydrauliques ¹⁾ | FRANCE | | TWh | P | 47,5 | 56,7 | 11,8 | 15,6 | 13,5 | 11,2 | 16,5 |
| — centrales hydrauliques ¹⁾ | — centrales hydrauliques ¹⁾ | ITALIA | | TWh | P | 39,0 | 39,2 | 9,4 | 8,6 | 12,3 | 10,2 | 8,2 |
| — hydroelectric stations ¹⁾ | — centrales hydrauliques ¹⁾ | NEDERLAND | | TWh | P | 0 | 0 | 0 | 0 | 0 | 0 | 0 |
| — hydroelectric stations ¹⁾ | — centrales hydrauliques ¹⁾ | BELGIQUE/BELGIË | | TWh | P | 0,6 | 0,7 | 0,2 | 0,2 | 0,1 | 0,1 | 0,2 |
| — hydroelectric stations ¹⁾ | — centrales hydrauliques ¹⁾ | LUXEMBOURG | | TWh | P | 0,8 | 0,9 | 0,2 | 0,2 | 0,2 | 0,2 | 0,3 |
| — hydroelectric stations ¹⁾ | — centrales hydrauliques ¹⁾ | UNITED KINGDOM | | TWh | P | 4,5 | 4,4 | 1,2 | 1,9 | 0,7 | 0,7 | 1,5 |
| — hydroelectric stations ¹⁾ | — centrales hydrauliques ¹⁾ | IRELAND | | TWh | P | 0,6 | 1,0 | 0,3 | 0,4 | 0,1 | 0,2 | 0,3 |
| — hydrauliske kraftværker ¹⁾ | — hydroelectric stations ¹⁾ | DANMARK | | TWh | P | 0 | 0 | 0 | 0 | 0 | 0 | 0 |
| | | EUR-9 | | TWh | P | 53,4 | 61,0 | 14,8 | 17,6 | 14,1 | 12,2 | 17,1 |
| | | EUR-6 | | TWh | P | 29,2 | 31,8 | 8,8 | 9,2 | 7,0 | 6,1 | 9,5 |
| — Kernkraftwerke ¹⁾ | — centrales nucléaires ¹⁾ | DEUTSCHLAND (BR) | | TWh | P | 11,2 | 11,4 | 3,1 | 3,2 | 2,1 | 2,3 | 3,9 |
| — centrali nucleari ¹⁾ | — centrales nucléaires ¹⁾ | FRANCE | | TWh | P | 14,0 | 14,0 | 4,0 | 4,1 | 3,2 | 2,5 | 4,0 |
| — kernenergie-centrales ¹⁾ | — centrales nucléaires ¹⁾ | ITALIA | | TWh | P | 3,0 | 3,2 | 1,1 | 1,1 | 1,0 | 0,4 | 0,7 |
| — nuclear stations ¹⁾ | — centrales nucléaires ¹⁾ | NEDERLAND | | TWh | P | 1,0 | 3,1 | 0,6 | 0,7 | 0,8 | 0,8 | 0,8 |
| | | BELGIQUE/BELGIË | | TWh | P | 0,1 | 0,1 | 0 | 0 | 0 | 0 | 0,1 |
| | | LUXEMBOURG | | TWh | P | 0 | 0 | 0 | 0 | 0 | 0 | 0 |
| | | UNITED KINGDOM | | TWh | P | 24,3 | 29,2 | 6,0 | 8,4 | 7,1 | 6,1 | 7,5 |
| | | IRELAND | | TWh | P | 0 | 0 | 0 | 0 | 0 | 0 | 0 |
| | | DANMARK | | TWh | P | 0 | 0 | 0 | 0 | 0 | 0 | 0 |
| | | EUR-9 | | 10 ³ Tcal (Ho/PCS) | P | 254 | 223 | 68 | 59 | 53 | 48 | 59 |
| | | EUR-6 | | 10 ³ Tcal (Ho/PCS) | P | 153 | 152 | 41 | 37 | 37 | 35 | 40 |
| Kokerei- und Ortsgas | Gaz de cokeries et d'usines | DEUTSCHLAND (BR) | | 10 ³ Tcal (Ho/PCS) | P | 82,4 | 79,6 | 21,1 | 21,0 | 19,2 | 18,6 | 20,8 |
| Gas di cokerie e d'officine | Gaz de cokeries et d'usines | FRANCE | | 10 ³ Tcal (Ho/PCS) | P | 31,2 | 30,6 | 8,7 | 8,9 | 7,4 | 6,0 | 8,4 |
| Cokesovngas | Gas di cokerie e d'officine | ITALIA | | 10 ³ Tcal (Ho/PCS) | P | 19,7 | 21,6 | 5,7 | 5,5 | 5,3 | 5,1 | 5,7 |
| Gas de cokeries et d'usines | Gas di cokerie e d'officine | NEDERLAND | | 10 ³ Tcal (Ho/PCS) | P | 5,4 | 5,5 | 1,4 | 1,4 | 1,5 | 1,3 | 1,3 |
| Gaz d'usines | Gas de cokeries et d'usines | BELGIQUE/BELGIË | | 10 ³ Tcal (Ho/PCS) | P | 14,5 | 14,9 | 3,6 | 3,7 | 3,8 | 3,7 | 3,7 |
| Coke oven gas and works gas | Gaz d'usines | LUXEMBOURG | | 10 ³ Tcal (Ho/PCS) | P | 0 | 0 | 0 | 0 | 0 | 0 | 0 |
| | Coke oven gas and works gas | UNITED KINGDOM | | 10 ³ Tcal (GCV) | P | 97,8 | 67,8 | 26,8 | 21,1 | 15,4 | 12,7 | 18,6 |
| Works gas | Bygas | IRELAND | | 10 ³ Tcal (GCV) | P | 1,3 | 1,3 | 0,4 | 0,4 | 0,3 | 0,2 | 0,4 |
| | Bygas | DANMARK | | 10 ³ Tcal (GCV) | P | 1,5 | 1,4 | 0,5 | 0,5 | 0,3 | 0,2 | 0,4 |

| VARE ERZEUGNIS PRODUCT | PRODUIT PRODOTTO PRODUKT | LAND COUNTRY | PAYS PAESE | m ² , m ³ , t, hl... | P L C | 1973 | 1974 | 1973 | 1974 | | | |
|---|--------------------------------|------------------|---------------|---|-------------|---------|---------|-------|-------|-------|-------|-------|
| | | | | | | | | IV | I | II | III | IV |
| | | EUR-9 | | Mio t | P | 73 | 68 | 18,5 | 18,5 | 18,1 | 14,7 | 16,2 |
| | | EUR-6 | | Mio t | P | 66 | 64 | 17 | 17,7 | 16,9 | 13,8 | 15,6 |
| Eisenerz | | DEUTSCHLAND (BR) | | Mio t | P | 6,4 | 5,7 | 1,5 | 1,5 | 1,4 | 1,4 | 1,3 |
| Minerai de fer | | FRANCE | | Mio t | P | 54,8 | 54,7 | 14,5 | 15,2 | 14,6 | 11,5 | 13,4 |
| Minerale di ferro | | ITALIA | | Mio t | P | 0,7 | 0,8 | 0,2 | 0,2 | 0,2 | 0,2 | 0,2 |
| | | NEDERLAND | | | | 0 | 0 | 0 | 0 | 0 | 0 | 0 |
| Minerai de fer | | BELGIQUE/BELGIË | | Mio t | P | 0,1 | 0,1 | 0 | 0 | 0 | 0 | 0 |
| Minerai de fer | | LUXEMBOURG | | Mio t | P | 3,8 | 2,7 | 0,8 | 0,7 | 0,7 | 0,7 | 0,7 |
| Iron ore | | UNITED KINGDOM | | Mio t | P | 7,1 | 3,6 | 1,5 | 0,9 | 1,2 | 0,9 | 0,6 |
| | | IRELAND | | | | 0 | 0 | 0 | 0 | 0 | 0 | 0 |
| | | DANMARK | | | | 0 | 0 | 0 | 0 | 0 | 0 | 0 |
| | | EUR-9 | | 1000 t | P/L | 3 355 | 2 975 | 803 | 819 | 819 | 610 | 699 |
| | | EUR-6 | | 1000 t | P | 3 349 | 2 969 | 802 | 816 | 818 | 609 | 699 |
| Bauxit | | DEUTSCHLAND (BR) | | 1000 t | P | 0 | 0 | 0 | 0 | 0 | 0 | 0 |
| Bauxite | | FRANCE | | 1000 t | P | 3 299,0 | 2 937,6 | 795,6 | 809,7 | 810,6 | 599,1 | 690,0 |
| Bauxite | | ITALIA | | 1000 t | P | 50,0 | 31,6 | 6,3 | 5,8 | 7,3 | 9,4 | 9,1 |
| | | NEDERLAND | | | | 0 | 0 | 0 | 0 | 0 | 0 | 0 |
| | | BELGIQUE/BELGIË | | | | 0 | 0 | 0 | 0 | 0 | 0 | 0 |
| | | LUXEMBOURG | | | | 0 | 0 | 0 | 0 | 0 | 0 | 0 |
| | | UNITED KINGDOM | | | | 0 | 0 | 0 | 0 | 0 | 0 | 0 |
| | | IRELAND | | | | 0 | 0 | 0 | 0 | 0 | 0 | 0 |
| Aluminiummalm (Bauxit) | | DANMARK | | 1000 t | L | 5,8 | 5,8 | 1,5 | 3,7 | 0,9 | 1,2 | 0 |
| | | EUR-9 | | | | : | : | : | : | : | : | : |
| | | EUR-6 | | 1000 t Pb | P | 84 | 76 | 21 | 20 | 18 | 20 | 18 |
| Bleierz | | DEUTSCHLAND (BR) | | 1000 t Pb | P | 34,5 | 30,5 | 8,3 | 8,3 | 6,9 | 7,3 | 8,0 |
| Minerai de plomb | | FRANCE | | 1000 t Pb | P | 25,0 | 23,0 | 6,2 | 5,8 | 4,9 | 6,9 | 5,9 |
| Minerali di piombo | | ITALIA | | 1000 t Pb | P | 24,7 | 22,0 | 6,2 | 5,5 | 6,0 | 6,1 | 4,5 |
| | | NEDERLAND | | | | 0 | 0 | 0 | 0 | 0 | 0 | 0 |
| | | BELGIQUE/BELGIË | | | | 0 | 0 | 0 | 0 | 0 | 0 | 0 |
| | | LUXEMBOURG | | | | 0 | 0 | 0 | 0 | 0 | 0 | 0 |
| Lead ore and zinc ore ¹⁾ | | UNITED KINGDOM | | 1000 t ¹⁾ | P | 15,0 | *13,0 | : | : | : | : | : |
| Lead ore | | IRELAND | | 1000 t Pb | P | 53,1 | 0 | : | : | : | : | : |
| | | DANMARK | | | | 0 | 0 | 0 | 0 | 0 | 0 | 0 |
| | | EUR-9 | | | | : | : | : | : | : | : | : |
| | | EUR-6 | | 1000 t Zn | P | 230 | 226 | 64 | 59 | 53 | 56 | 59 |
| Zinkerze | | DEUTSCHLAND (BR) | | 1000 t Zn | P | 122,8 | 116,0 | 31,1 | 30,5 | 27,3 | 28,3 | 30,0 |
| Minerai de zinc | | FRANCE | | 1000 t Zn | P | 13,3 | 14,3 | 3,5 | 3,5 | 3,4 | 3,8 | 3,6 |
| Minerali di zinco | | ITALIA | | 1000 t Zn | P | 93,7 | 95,9 | 29,0 | 25,4 | 22,0 | 23,4 | 25,3 |
| | | NEDERLAND | | | | 0 | 0 | 0 | 0 | 0 | 0 | 0 |
| | | BELGIQUE/BELGIË | | | | 0 | 0 | 0 | 0 | 0 | 0 | 0 |
| | | LUXEMBOURG | | | | 0 | 0 | 0 | 0 | 0 | 0 | 0 |
| Zinc ore ²⁾ | | UNITED KINGDOM | | 1000 t Zn | | : | : | : | : | : | : | : |
| Zinc ore | | IRELAND | | 1000 t Zn | P | 64,1 | 0 | : | : | : | : | : |
| | | DANMARK | | | | 0 | 0 | 0 | 0 | 0 | 0 | 0 |

| VARE ERZEUGNIS PRODUCT | PRODUIT PRODOTTO PRODUKT | LAND COUNTRY | PAYS PAESE | m ² , m ³ , t, hl... | P L C | 1973 | 1974 | 1973 | 1974 | | | |
|--|--------------------------------|------------------|---------------|---|-------------|--------|--------|-------|----------------|----------------|----------------|----------------|
| | | | | | | | | IV | I | II | III | IV |
| | | EUR-9 | | 1000 t | P | 1 918 | 2 058 | 505 | 524 | 507 | 478 | 548 |
| | | EUR-6 | | 1000 t | P | 1 382 | 1 480 | 364 | 382 | 367 | 334 | 397 |
| Flüssigstahl für Stahlguß | | DEUTSCHLAND (BR) | | 1000 t | P | 597 | 629 | 150 | 157 | 147 | 157 | 168 |
| Acier liquide pour moulages . . . | | FRANCE | | 1000 t | P | 430 | 456 | 116 | 121 | 121 | 89 | 125 |
| Acciaio spillato per getti | | ITALIA | | 1000 t | P | 247 | 292 | 71 | 79 | 74 | 66 | 73 |
| Vloeibaar staal voor gietwerk . . . | | NEDERLAND | | 1000 t | P | 32 | 23 | 7 | 5 | 5 | 5 | 8 |
| Acier liquide pour moulages . . . | | BELGIQUE/BELGIË | | 1000 t | P | 71 | 74 | 18 | 19 | 19 | 16 | 20 |
| Acier liquide pour moulages . . . | | LUXEMBOURG | | 1000 t | P | 4 | 6 | 1 | 2 | 2 | 1 | 2 |
| Liquid steel for casting | | UNITED KINGDOM | | 1000 t | P | 507 | 546 | 133 | 134 | 133 | 137 | 142 |
| Liquid steel for casting | | IRELAND | | 1000 t | | 0 | 0 | 0 | 0 | 0 | 0 | 0 |
| Flydende stål for støbning | | DANMARK | | 1000 t | P | 29 | 32 | 8 | 8 | 7 | 7 | 9 |
| | | EUR-9 | | 1000 t | L | 4 312 | 4 666 | 1 201 | 1 154 | 1 124 | 1 080 | 1 308 |
| | | EUR-6 | | 1000 t | L | 3 461 | 3 760 | 965 | 923 | 907 | 895 | 1 035 |
| Blöcke und Halbzeug ¹⁾ | | DEUTSCHLAND (BR) | | 1000 t | L | 1 776 | 2 031 | 481 | 494 | 489 | 511 | 537 |
| Lingots et demi-produits ¹⁾ | | FRANCE | | 1000 t | L | 571 | 560 | 155 | 147 | 159 | 108 | 146 |
| Lingotti e semiprodotti ¹⁾ | | ITALIA | | 1000 t | L | 771 | 833 | 226 | 208 | 210 | 194 | 221 |
| Blokken en halffabrikaten ¹⁾ | | NEDERLAND | | 1000 t | L | 64 | 64 | 31 | 24 | 10 | 16 | 14 |
| Lingots et demi-produits ¹⁾ | | BELGIQUE/BELGIË | | 1000 t | L | 218 | 221 | 62 | 42 | 27 | 54 | 98 |
| Lingots et demi-produits ¹⁾ | | LUXEMBOURG | | 1000 t | L | 61 | 51 | 10 | 8 | 12 | 12 | 19 |
| Ingots and semi manufactures of steel ¹⁾ | | UNITED KINGDOM | | 1000 t | L | 851 | 895 | 236 | 222 | 216 | 185 | 272 |
| Ingots and semis ¹⁾ | | IRELAND | | 1000 t | | 0 | 1 | 0 | 0 | 0 | 0 | 1 |
| Ingots og blokke ¹⁾ | | DANMARK | | 1000 t | | 0 | 10 | 0 | 9 | 1 | 0 | 0 |
| | | EUR-9 | | 1000 t | P | 9 125 | 8 935 | 2 305 | 2 284 | 2 316 | 2 169 | 2 166 |
| | | EUR-6 | | 1000 t | P | 7 279 | 7 358 | 1 822 | 1 900 | 1 877 | 1 802 | 1 780 |
| Schwere Profile | | DEUTSCHLAND (BR) | | 1000 t | P | 2 487 | 2 545 | 599 | 644 | 627 | 665 | 608 |
| Profilés lourds | | FRANCE | | 1000 t | P | 1 512 | 1 619 | 399 | 406 | 410 | 393 | 410 |
| Profilati pesanti | | ITALIA | | 1000 t | P | 696 | 631 | 184 | 163 | 176 | 134 | 158 |
| | | NEDERLAND | | 1000 t | P | 0 | 0 | 0 | 0 | 0 | 0 | 0 |
| Profilés lourds | | BELGIQUE/BELGIË | | 1000 t | P | 1 510 | 1 462 | 384 | 406 | 385 | 330 | 341 |
| Profilés lourds | | LUXEMBOURG | | 1000 t | P | 1 075 | 1 102 | 256 | 280 | 279 | 279 | 265 |
| Heavy sections | | UNITED KINGDOM | | 1000 t | P | 1 812 | 1 563 | 482 | 382 | 436 | 365 | 380 |
| Heavy sections | | IRELAND | | 1000 t | | 0 | 5 | 0 | 0 | 0 | 0 | 0 |
| Svære profiler | | DANMARK | | 1000 t | P | 30 | 9 | 3 | 2 ⁺ | 3 ⁺ | 3 ⁺ | 2 ⁺ |
| | | EUR-9 | | 1000 t | P | 2 850 | 3 093 | 742 | 749 | 762 | 757 | 825 |
| | | EUR-6 | | 1000 t | P | 2 403 | 2 645 | 620 | 630 | 657 | 645 | 713 |
| Röhrenvormaterial (ohne Blöcke) | | DEUTSCHLAND (BR) | | 1000 t | P | 1 476 | 1 562 | 377 | 375 | 382 | 400 | 405 |
| Ronds et carrés pour tubes | | FRANCE | | 1000 t | P | 536 | 552 | 139 | 148 | 135 | 117 | 151 |
| Tondi e quadri per tubi | | ITALIA | | 1000 t | P | 328 | 389 | 88 | 87 | 89 | 100 | 113 |
| Rond- en vierkantstaal voor buizen | | NEDERLAND | | 1000 t | P | 10 | 12 | 3 | 3 | 3 | 1 | 4 |
| Ronds et carrés pour tubes | | BELGIQUE/BELGIË | | 1000 t | P | 53 | 129 | 14 | 16 | 47 | 26 | 40 |
| | | LUXEMBOURG | | 1000 t | | 0 | 0 | 0 | 0 | 0 | 0 | 0 |
| Blanks for tubes (other than ingots) | | UNITED KINGDOM | | 1000 t | P | 446 | 448 | 122 | 119 | 105 | 113 | 111 |
| | | IRELAND | | 1000 t | | 0 | 0 | 0 | 0 | 0 | 0 | 0 |
| Bånd og plader for rør | | DANMARK | | 1000 t | | 0 | 0 | 0 | 0 | 0 | 0 | 0 |
| | | EUR-9 | | 1000 t | P | 12 024 | 12 070 | 3 132 | 3 125 | 3 059 | 2 930 | 2 958 |
| | | EUR-6 | | 1000 t | P | 9 734 | 10 032 | 2 553 | 2 596 | 2 496 | 2 483 | 2 458 |
| Walzdraht in Ringen | | DEUTSCHLAND (BR) | | 1000 t | P | 4 286 | 3 958 | 1 082 | 1 006 | 898 | 1 047 | 1 007 |
| Fil machine en couronnes | | FRANCE | | 1000 t | P | 2 730 | 3 015 | 752 | 798 | 793 | 695 | 730 |
| Vergella in matasse | | ITALIA | | 1000 t | P | 1 168 | 1 334 | 316 | 337 | 352 | 332 | 314 |
| Walsdraad in ringen | | NEDERLAND | | 1000 t | P | 376 | 420 | 109 | 116 | 104 | 98 | 102 |
| Fil machine en couronnes | | BELGIQUE/BELGIË | | 1000 t | P | 697 | 810 | 179 | 214 | 220 | 185 | 191 |
| Fil machine en couronnes | | LUXEMBOURG | | 1000 t | P | 476 | 494 | 114 | 126 | 129 | 125 | 115 |
| Wire rod in coils | | UNITED KINGDOM | | 1000 t | P | 2 252 | 2 000 | 570 | 516 | 550 | 439 | 495 |
| Wire rod | | IRELAND | | 1000 t | | 0 | 0 | 0 | 0 | 0 | 0 | 0 |
| Valstråd | | DANMARK | | 1000 t | P | 32 | 39 | 9 | 12 | 13 | 7 | 6 |

| VARE ERZEUGNIS PRODUCT | PRODUIT PRODOTTO PRODUKT | LAND COUNTRY | PAYS PAESE | m ² , m ³ , t, hl... | P L C | 1973 | 1974 | 1973 | 1974 | | | |
|--|--------------------------------|------------------|---------------|---|-------------|--------|--------|-------|-------|-------|-------|-------|
| | | | | | | | | IV | I | II | III | IV |
| | | EUR-9 | | 1000 t | P | 14 744 | 16 692 | 3 995 | 4 165 | 4 180 | 4 126 | 4 224 |
| | | EUR-6 | | 1000 t | P | 12 196 | 14 293 | 3 318 | 3 560 | 3 556 | 3 555 | 3 625 |
| Grobbleche (3 mm und mehr), warm- und kaltgewalzt. | | DEUTSCHLAND (BR) | | 1000 t | P | 5 789 | 6 710 | 1 538 | 1 646 | 1 622 | 1 751 | 1 691 |
| Tôles fortes (3 mm et plus) lami- nées à chaud et à froid | | FRANCE | | 1000 t | P | 1 845 | 2 084 | 467 | 555 | 521 | 461 | 548 |
| Lamiere (da 3 mm e oltre) lami- nate a caldo e a freddo | | ITALIA | | 1000 t | P | 2 348 | 2 785 | 706 | 686 | 716 | 700 | 683 |
| Dikke platen (3 mm en meer) warm- en koudgewalst. | | NEDERLAND | | 1000 t | P | 442 | 520 | 110 | 135 | 134 | 114 | 137 |
| Tôles fortes (3 mm et plus) lami- nées à chaud et à froid | | BELGIQUE/BELGIË | | 1000 t | P | 1 590 | 1 955 | 453 | 481 | 501 | 464 | 509 |
| Sheets and plates (3 mm and more), hot-rolled or cold- rolled | | LUXEMBOURG | | 1000 t | P | 183 | 238 | 47 | 55 | 61 | 64 | 59 |
| | | UNITED KINGDOM | | 1000 t | P | 2 340 | 2 182 | 621 | 546 | 574 | 518 | 544 |
| | | IRELAND | | | | 0 | 0 | 0 | 0 | 0 | 0 | 0 |
| Plader (3 mm og mer), varmt- eller koldtvalsede | | DANMARK | | 1000 t | P | 204 | 217 | 54 | 59 | 50 | 53 | 55 |
| | | EUR-9 | | 1000 t | P | 29 099 | 28 710 | 7 544 | 7 628 | 7 512 | 6 882 | 6 689 |
| | | EUR-6 | | 1000 t | P | 24 000 | 24 520 | 6 315 | 6 541 | 6 471 | 5 898 | 5 610 |
| Feinbleche (< 3 mm), kalt- gewalzt. | | DEUTSCHLAND (BR) | | 1000 t | P | 8 238 | 8 213 | 2 137 | 2 199 | 2 063 | 2 070 | 1 881 |
| Tôles minces (< 3 mm) lami- nées à froid | | FRANCE | | 1000 t | P | 6 062 | 6 360 | 1 585 | 1 672 | 1 705 | 1 415 | 1 569 |
| Lamiere laminata a freddo (< 3 mm) | | ITALIA | | 1000 t | P | 3 909 | 3 986 | 1 119 | 1 070 | 1 117 | 949 | 850 |
| Dunne platen (< 3 mm) koud- gewalst. | | NEDERLAND | | 1000 t | P | 1 918 | 1 901 | 441 | 514 | 491 | 498 | 399 |
| Tôles minces (< 3 mm) lami- nées à froid | | BELGIQUE/BELGIË | | 1000 t | P | 3 560 | 3 750 | 961 | 1 004 | 1 019 | 886 | 841 |
| Sheets and plates less than 3 mm), cold-rolled | | LUXEMBOURG | | 1000 t | P | 313 | 309 | 77 | 82 | 76 | 80 | 72 |
| | | UNITED KINGDOM | | 1000 t | P | 5 085 | 4 190 | 1 231 | 1 087 | 1 041 | 983 | 1 079 |
| | | IRELAND | | | | 0 | 0 | 0 | 0 | 0 | 0 | 0 |
| Plader (mindre 3 mm), Koldt- valsede. | | DANMARK | | | | 0 | 0 | 0 | 0 | 0 | 0 | 0 |
| | | EUR-9 | | 1000 t | P | 1 185 | 1 269 | 336 | 311 | 329 | 304 | 324 |
| | | EUR-6 | | 1000 t | P | 900 | 976 | 261 | 255 | 255 | 225 | 240 |
| Transformatoren- und Dynamo- bleche | | DEUTSCHLAND (BR) | | 1000 t | P | 395 | 425 | 111 | 116 | 118 | 102 | 89 |
| Tôles magnétiques | | FRANCE | | 1000 t | P | 228 | 258 | 67 | 65 | 56 | 57 | 80 |
| Lamierini magnetici | | ITALIA | | 1000 t | P | 183 | 195 | 53 | 50 | 54 | 46 | 45 |
| | | NEDERLAND | | | | 0 | 0 | 0 | 0 | 0 | 0 | 0 |
| Tôles magnétiques | | BELGIQUE/BELGIË | | 1000 t | P | 93 | 97 | 31 | 24 | 27 | 20 | 26 |
| | | LUXEMBOURG | | | | 0 | 0 | 0 | 0 | 0 | 0 | 0 |
| Electrical sheets and plates | | UNITED KINGDOM | | 1000 t | P | 284 | 293 | 74 | 56 | 75 | 79 | 83 |
| | | IRELAND | | | | 0 | 0 | 0 | 0 | 0 | 0 | 0 |
| Magnetiske plader | | DANMARK | | | | 0 | 0 | 0 | 0 | 0 | 0 | 0 |
| | | EUR-9 | | 1000 t | P | 8 855 | 8 762 | 2 207 | 2 253 | 2 333 | 2 101 | 2 076 |
| | | EUR-6 | | 1000 t | P | 6 590 | 6 760 | 1 667 | 1 738 | 1 820 | 1 636 | 1 566 |
| Weißblech, Weißband, sonstige verzinnnte und überzogene Bleche | | DEUTSCHLAND (BR) | | 1000 t | P | 2 278 | 2 256 | 560 | 572 | 579 | 568 | 537 |
| Fer-blanc, tôles étamées et revê- tues | | FRANCE | | 1000 t | P | 1 849 | 1 973 | 456 | 517 | 546 | 463 | 447 |
| Banda e lamiere stagnate e rivestite. | | ITALIA | | 1000 t | P | 919 | 933 | 248 | 238 | 259 | 229 | 207 |
| Blik, vertind en beklede platen. | | NEDERLAND | | 1000 t | P | 466 | 479 | 124 | 115 | 122 | 120 | 123 |
| Fer-blanc, tôles étamées et revêtues | | BELGIQUE/BELGIË | | 1000 t | P | 1 078 | 1 118 | 276 | 297 | 314 | 256 | 251 |
| Tinplate and other tinned sheet. | | LUXEMBOURG | | 1000 t | P | 2 259 | 2 002 | 541 | 516 | 512 | 465 | 510 |
| | | UNITED KINGDOM | | | | 0 | 0 | 0 | 0 | 0 | 0 | 0 |
| | | IRELAND | | | | 0 | 0 | 0 | 0 | 0 | 0 | 0 |
| Blik og andre plader med over- træk | | DANMARK | | | | 0 | 0 | 0 | 0 | 0 | 0 | 0 |

| VARE ERZUGNIS PRODUCT | PRODUIT PRODOTTO PRODUKT | LAND COUNTRY | PAYS PAESE | m ² , m ³ , t, hl... | P L C | 1973 | 1974 | 1973 | 1974 | | | |
|------------------------------------|--------------------------------|------------------|---------------|---|-------------|--------|-------|-------|-------|-------|-------|-------|
| | | | | | | | | IV | I | II | III | IV |
| | | EUR-9 | | 1000 t | P/L | 11 632 | : | 3 045 | 3 173 | : | : | : |
| | | EUR-6 | | 1000 t | P/L | 9 894 | : | 2 627 | 2 739 | : | : | : |
| Stahlrohre ¹⁾ | | DEUTSCHLAND (BR) | | 1000 t | P | 4 865 | 5 378 | 1 282 | 1 322 | 1 294 | 1 392 | 1 372 |
| Tubes d'acier | | FRANCE | | 1000 t | L | 1 949 | 2 030 | 496 | 543 | 558 | 418 | 511 |
| Tubi di acciaio | | ITALIA | | 1000 t | P | 2 396 | 3 193 | 673 | 796 | 851 | 780 | 765 |
| Stalen buizen | | NEDERLAND | | 1000 t | P | 277 | : | 71 | 77 | : | : | : |
| Tubes d'acier | | BELGIQUE/BELGIË | | 1000 t | P | 292 | 284 | 76 | 80 | 82 | 61 | 61 |
| Tubes d'acier | | LUXEMBOURG | | 1000 t | P | 115 | 116 | 29 | 31 | 32 | 32 | 22 |
| Steel tubes | | UNITED KINGDOM | | 1000 t | L | 1 692 | 1 530 | 406 | 424 | 412 | 338 | 356 |
| Rør af stål | | IRELAND | | 1000 t | L | 0 | 0 | 0 | 0 | 0 | 0 | 0 |
| | | DANMARK | | 1000 t | L | 45 | 39 | 12 | 11 | 10 | 8 | 10 |
| <i>davon — soit — comprising:</i> | | | | | | | | | | | | |
| | | EUR-9 | | 1000 t | P/L | 4 119 | 4 493 | 1 087 | 1 126 | 1 117 | 1 099 | 1 151 |
| | | EUR-6 | | 1000 t | P/L | 3 541 | 3 941 | 954 | 977 | 975 | 969 | 1 019 |
| Nahtlose Rohre | | DEUTSCHLAND (BR) | | 1000 t | P | 2 031 | 2 319 | 549 | 567 | 558 | 604 | 592 |
| Tubes sans soudure ²⁾ | | FRANCE | | 1000 t | L | 582 | 611 | 150 | 156 | 162 | 129 | 164 |
| Tubi senza saldatura | | ITALIA | | 1000 t | P | 836 | 900 | 230 | 226 | 226 | 215 | 233 |
| Naadloze buizen | | NEDERLAND | | 1000 t | P | 0 | 0 | 0 | 0 | 0 | 0 | 0 |
| Tubes sans soudure | | BELGIQUE/BELGIË | | 1000 t | P | 92 | 108 | 25 | 28 | 29 | 21 | 30 |
| | | LUXEMBOURG | | 1000 t | P | 0 | 0 | 0 | 0 | 0 | 0 | 0 |
| Seamless tubes ³⁾ | | UNITED KINGDOM | | 1000 t | L | 579 | 555 | 133 | 153 | 141 | 129 | 132 |
| | | IRELAND | | 1000 t | L | 0 | 0 | 0 | 0 | 0 | 0 | 0 |
| | | DANMARK | | 1000 t | L | 0 | 0 | 0 | 0 | 0 | 0 | 0 |
| | | EUR-9 | | 1000 t | P/L | 7 513 | : | 1 958 | 2 044 | : | : | : |
| | | EUR-6 | | 1000 t | P/L | 6 353 | : | 1 673 | 1 762 | : | : | : |
| Geschweißte Rohre ¹⁾ | | DEUTSCHLAND (BR) | | 1000 t | P | 2 834 | 3 059 | 733 | 755 | 736 | 788 | 780 |
| Tubes soudés | | FRANCE | | 1000 t | L | 1 367 | 1 419 | 346 | 387 | 396 | 289 | 347 |
| Tubi saldati | | ITALIA | | 1000 t | P | 1 560 | 2 293 | 443 | 570 | 625 | 565 | 532 |
| Gelaste buizen | | NEDERLAND | | 1000 t | P | 277 | : | 71 | 77 | : | : | : |
| Tubes soudés (y compris hors tôle) | | BELGIQUE/BELGIË | | 1000 t | P | 200 | 176 | 51 | 52 | 53 | 40 | 31 |
| Tubes soudés | | LUXEMBOURG | | 1000 t | P | 115 | 116 | 29 | 31 | 32 | 32 | 22 |
| Welded tubes | | UNITED KINGDOM | | 1000 t | L | 1 113 | 975 | 273 | 271 | 271 | 209 | 224 |
| | | IRELAND | | 1000 t | L | 0 | 0 | 0 | 0 | 0 | 0 | 0 |
| Svejsede rør | | DANMARK | | 1000 t | L | 45 | 39 | 12 | 11 | 10 | 8 | 10 |
| | | EUR-9 | | | | : | : | : | : | : | : | : |
| | | EUR-6 | | | | : | : | : | : | : | : | : |
| Blankstahl | | DEUTSCHLAND (BR) | | 1000 t | P | 979 | 1 053 | 256 | 269 | 248 | 319 | 216 |
| Barres étirées | | FRANCE | | 1000 t | L | 378 | 376 | 106 | 111 | 105 | 73 | 87 |
| Stiratura | | ITALIA | | | | : | : | : | : | : | : | : |
| Barres étirées | | NEDERLAND | | | | : | : | : | : | : | : | : |
| | | BELGIQUE/BELGIË | | 1000 t | P | 36 | 36 | 10 | 10 | 10 | 7 | 9 |
| Bright steel bars | | LUXEMBOURG | | | | : | : | : | : | : | : | : |
| | | UNITED KINGDOM | | 1000 t | L | 738 | 706 | 188 | 185 | 168 | 168 | 185 |
| Koldtrukket stål | | IRELAND | | 1000 t | L | 0 | 0 | 0 | 0 | 0 | 0 | 0 |
| | | DANMARK | | 1000 t | L | : | : | : | : | : | : | : |
| | | EUR-9 | | | | : | : | : | : | : | : | : |
| | | EUR-6 | | | | : | : | : | : | : | : | : |
| Kaltband und Kaltbandprofile | | DEUTSCHLAND (BR) | | 1000 t | P | 2 163 | 2 062 | 546 | 580 | 540 | 480 | 462 |
| Feuillards et profilés à froid | | FRANCE | | 1000 t | L | 496 | 608 | 137 | 169 | 167 | 135 | 137 |
| Laminati e profilati a freddo | | ITALIA | | | | : | : | : | : | : | : | : |
| | | NEDERLAND | | | | : | : | : | : | : | : | : |
| Feuillards et profilés à froid | | BELGIQUE/BELGIË | | 1000 t | P | 593 | 621 | 160 | 168 | 186 | 132 | 135 |
| Feuillards à froid | | LUXEMBOURG | | 1000 t | P | 45 | 43 | 11 | 11 | 11 | 11 | 9 |
| Cold-rolled strip | | UNITED KINGDOM | | 1000 t | L | 619 | 584 | 157 | 154 | 147 | 135 | 148 |
| | | IRELAND | | 1000 t | L | 0 | 0 | 0 | 0 | 0 | 0 | 0 |
| Bånd og profiler, koldtvalsede | | DANMARK | | 1000 t | L | : | : | : | : | : | : | : |

| VARE ERZEUGNIS PRODUCT | PRODUIT PRODOTTO PRODUKT | LAND COUNTRY | PAYS PAESE | m ² , m ³ , t, hl... | P L C | 1973 | 1974 | 1973 | 1974 | | | | |
|------------------------------|--------------------------------|------------------|---------------|---|-------------|-------|-------|------|------|-----|-----|-----|---|
| | | | | | | | | IV | I | II | III | IV | |
| | | EUR-9 | | | | : | : | : | : | : | : | : | : |
| | | EUR-6 | | | | : | : | : | : | : | : | : | : |
| Gezogener Draht | | DEUTSCHLAND (BR) | | 1000 t | P | 2 159 | 2 090 | 537 | 573 | 556 | 491 | 469 | |
| Fil tréfilé simple | | FRANCE | | 1000 t | L | 1 194 | 1 251 | 328 | 352 | 360 | 265 | 274 | |
| | | ITALIA | | | | | | | | | | | |
| Getrokken draad | | NEDERLAND | | 1000 t | P | 177 | 250 | 49 | 69 | 68 | 56 | 59 | |
| Fil tréfilé simple | | BELGIQUE/BELGIË | | 1000 t | L | 841 | 811 | 211 | 251 | 231 | 163 | 166 | |
| | | LUXEMBOURG | | | | | | | | | | | |
| Drawn wire | | UNITED KINGDOM | | | | : | : | : | : | : | : | : | |
| Drawn wire | | IRELAND | | | | : | : | : | : | : | : | : | |
| Trukket tråd | | DANMARK | | 1000 t | L | 23,2 | 25 | 5,6 | 7 | 7 | 5 | 6 | |

| VARE ERZEUGNIS PRODUCT | PRODUIT PRODOTTO PRODUKT | LAND COUNTRY | PAYS PAESE | m ² , m ³ , t, hl... | P L C | 1973 | 1974 | 1973 | 1974 | | | |
|---|--------------------------------|------------------|---------------|---|-------------|---------|-------|-------|-------|-------|-------|-------|
| | | | | | | | | IV | I | II | III | IV |
| | | EUR-9 | | | | : | : | : | : | : | : | : |
| | | EUR-6 | | | | : | : | : | : | : | : | : |
| Halbzeug aus Zink u. -legierungen ¹⁾ | | DEUTSCHLAND (BR) | | 1000 t | P | 64,8 | 60,1 | 15,3 | 16,5 | 17,4 | 13,7 | 12,5 |
| Zinc laminé | | FRANCE | | 1000 t | L | 83,4 | 87,1 | 19,5 | 23,1 | 25,4 | 19,1 | 19,5 |
| Semilavorati di zinco | | ITALIA | | 1000 t | P | 13,1 | | : | : | : | : | : |
| | | NEDERLAND | | | | | | | | | | |
| Demi-produits en zinc ²⁾ | | BELGIQUE/BELGIË | | 1000 t | P | 47,6 | 50,4 | 13,6 | 14,5 | 13,5 | 10,6 | 11,9 |
| | | LUXEMBOURG | | | | | | | | | | |
| Semimanufactured products of zinc | | UNITED KINGDOM | | 1000 t | P | 28,9 | 22,2 | 8,8 | 6,5 | 5,7 | 4,5 | 5,5 |
| Semimanufactured products of zinc | | IRELAND | | 1000 t | P | 0 | 0 | 0 | 0 | 0 | 0 | 0 |
| Halvfabrikata af zink | | DANMARK | | 1000 t | L | 5,0 | 7,3 | 1,5 | 1,9 | 2,0 | 2,1 | 1,3 |
| | | EUR-9 | | | | : | : | : | : | : | : | : |
| | | EUR-6 | | | | : | : | : | : | : | : | : |
| Halbzeug aus Aluminium und -legierungen ^{1) 3)} | | DEUTSCHLAND (BR) | | 1000 t | P | 771,0 | 812,1 | 199,3 | 214,2 | 206,6 | 205,6 | 185,7 |
| Demi-produits en aluminium et alliages légers ⁴⁾ | | FRANCE | | 1000 t | L | 371,3 | 379,0 | 98,5 | 102,3 | 99,0 | 82,9 | 91,5 |
| Semilavorati d'alluminio | | ITALIA | | 1000 t | P | 295,5 | 321,1 | 89,1 | 86,8 | 86,9 | 72,8 | 74,6 |
| Halfabr. uit aluminium | | NEDERLAND | | 1000 t | P | 95,6 | 99,7 | 26,5 | 28,2 | 26,6 | 21,7 | 23,6 |
| Demi-produits en aluminium | | BELGIQUE/BELGIË | | 1000 t | P | 267,4 | 255,8 | 69,2 | 70,6 | 67,9 | 59,0 | 58,3 |
| | | LUXEMBOURG | | | | | | | | | | |
| Semimanufactured products of aluminium and aluminium alloys ⁵⁾ | | UNITED KINGDOM | | 1000 t | P | 411,9 | 437,5 | 112,8 | 109,9 | 117,4 | 107,5 | 102,7 |
| Semimanufactured products of aluminium | | IRELAND | | 1000 t | P | : | : | : | : | : | : | : |
| Halvfabrikata af aluminium | | DANMARK | | 1000 t | P | : | : | : | : | : | : | : |
| | | EUR-9 | | 1000 t | P/L | 3 147 | 3 013 | 813 | 840 | 808 | 667 | 697 |
| | | EUR-6 | | 1000 t | P/L | 2 335 | 2 276 | 607 | 650 | 613 | 496 | 516 |
| Halbzeug aus Kupfer und -legierungen ^{1) 6)} | | DEUTSCHLAND (BR) | | 1000 t | P | 1 000,2 | 944,6 | 254,4 | 273,2 | 246,8 | 220,9 | 203,7 |
| Demi-produits en cuivre et alliages de cuivre | | FRANCE | | 1000 t | L | 574,8 | 532,3 | 155,0 | 161,6 | 144,5 | 103,4 | 121,7 |
| Semilavorati di rame e sue leghe | | ITALIA | | 1000 t | P | 485,0 | 512,0 | 125,3 | 135,0 | 140,6 | 114,3 | 122,1 |
| Halfabrikaten uit koper en koperlegeringen | | NEDERLAND | | 1000 t | P | 62,7 | 60,9 | 17,5 | 16,3 | 17,4 | 13,3 | 13,8 |
| Demi-produits en cuivre allié et non allié | | BELGIQUE/BELGIË | | 1000 t | P | 212,0 | 226,4 | 54,3 | 64,0 | 63,2 | 44,4 | 54,7 |
| | | LUXEMBOURG | | | | | | | | | | |
| Semimanufactured products of copper and copper alloys ⁷⁾ | | UNITED KINGDOM | | 1000 t | P | 766,4 | 697,2 | 193,5 | 176,5 | 184,2 | 164,3 | 172,2 |
| | | IRELAND | | | | 0 | 0 | 0 | 0 | 0 | 0 | 0 |
| Halvfabrikata af kobber | | DANMARK | | 1000 t | L | 46,2 | 39,2 | 13,0 | 13,2 | 11,0 | 6,9 | 8,9 |
| <i>darunter — dont — of which:</i> | | EUR-9 | | | | : | : | : | : | : | : | : |
| | | EUR-6 | | | | : | : | : | : | : | : | : |
| Leitmaterial aus Kupfer und -legierungen ¹⁾ | | DEUTSCHLAND (BR) | | 1000 t | P | 425,6 | 446,4 | 106,9 | 117,1 | 108,0 | 106,3 | 115,0 |
| Fils de cuivre (pour fils électriques) | | FRANCE | | 1000 t | L | 296,1 | 284,2 | 80,0 | 85,7 | 76,1 | 53,5 | 67,7 |
| Fili elettrici ed altri trafilati di rame | | ITALIA | | 1000 t | P | 211,8 | 225,7 | 56,2 | 59,4 | 61,7 | 50,3 | 54,3 |
| | | NEDERLAND | | | | | | | | | | |
| | | BELGIQUE/BELGIË | | | | | | | | | | |
| | | LUXEMBOURG | | | | | | | | | | |
| Copper products for electrical use | | UNITED KINGDOM | | 1000 t | P | 326,7 | 304,9 | 79,0 | 73,7 | 77,6 | 72,3 | 80,7 |
| Insulated electric wires and cables of copper | | IRELAND | | 1000 t | P | : | : | : | : | : | : | : |
| Elektriske kabler og ledninger af kobber | | DANMARK | | | | : | : | : | : | : | : | : |

| VARE ERZEUGNIS PRODUCT | PRODUIT PRODOTTO PRODUKT | LAND COUNTRY | PAYS PAESE | m ² , m ³ , t, hl... | P L C | 1973 | 1974 | 1973 | 1974 | | | | |
|--|--------------------------------|-------------------------------|---------------|---|-------------|------|------|------|------|------|-----|-----|---|
| | | | | | | | | IV | I | II | III | IV | |
| | | EUR-9 | | | | : | : | : | : | : | : | : | : |
| | | EUR-6 | | 1000 t | P/L | 182 | | : | : | : | : | : | : |
| Halbzeug aus Blei und -legierungen ¹⁾ | | DEUTSCHLAND (BR) | | 1000 t | P | 41,2 | 38,5 | 10,6 | 9,7 | 10,5 | 9,4 | 8,9 | |
| Demi-produits en plomb | | FRANCE | | 1000 t | L | 29,9 | 29,6 | 7,9 | 7,8 | 7,9 | 6,8 | 7,2 | |
| Semilavorati di piombo | | ITALIA | | 1000 t | P | 75,0 | | : | : | : | : | : | |
| Halffabrikaten van lood en -legeringen | | NEDERLAND | | 1000 t | P | 15,7 | 13,2 | 4,0 | 4,4 | 3,0 | 3,3 | 2,7 | |
| Demi-produits en plomb | | BELGIQUE/BELGIÉ LUXEMBOURG | | 1000 t | P | 19,7 | 17,9 | 5,0 | 4,8 | 4,5 | 3,9 | 4,7 | |
| Semimanufactures of lead and lead alloys | | UNITED KINGDOM | | | | : | : | : | : | : | : | : | |
| Semi-finished products of lead | | IRELAND | | 1000 t | P | 0 | 0 | 0 | 0 | 0 | 0 | 0 | |
| Halvfabrikata af bly | | DANMARK | | 1000 t | L | 10,9 | 16,8 | 3,4 | 4,4 | 3,6 | 4,1 | 4,6 | |

| VARE ERZEUGNIS PRODUCT | PRODUIT PRODOTTO PRODUKT | LAND COUNTRY | PAYS PAESE | m ² , m ³ , t, hl... | P L C | 1973 | 1974 | 1973 | 1974 | | | | |
|--|--------------------------------|------------------|---------------|---|-------------|--------|-------|--------|--------|--------|--------|-------|---|
| | | | | | | | | IV | I | II | III | IV | |
| | | EUR-9 | | | | : | : | : | : | : | : | : | : |
| | | EUR-6 | | 1000 m ³ | P | *842 | | *227 | *202 | *220 | *224 | | |
| Marmor-Rohblöcke | | DEUTSCHLAND (BR) | | 1000 m ³ | P | 28,3 | 20,6 | 7,0 | 2,0 | 6,6 | 6,6 | 5,4 | |
| Marbre (blocs bruts) | | FRANCE | | 1000 m ³ | P | 8,9 | 8,3 | 2,2 | 2,1 | 2,5 | 2,1 | 1,6 | |
| Marmo in blocchi | | ITALIA | | 1000 t | P | *2 166 | | *585,2 | *531,8 | *567,6 | *581,2 | | |
| | | NEDERLAND | | 1000 m ³ | P | *801 | | *217 | *197 | *210 | *215 | | |
| Marbre (blocs) | | BELGIQUE/BELGIË | | 1000 m ³ | P | 0 | 0 | 0 | 0 | 0 | 0 | 0 | |
| Marble (crude blocks) | | LUXEMBOURG | | | | 3,4 | 2,7 | 0,8 | 0,9 | 0,7 | 0,6 | 0,5 | |
| Marble (blocks and slabs) | | UNITED KINGDOM | | | | 0 | 0 | 0 | 0 | 0 | 0 | 0 | |
| Marmor | | IRELAND | | | | : | : | : | : | : | : | : | |
| | | DANMARK | | | | 0 | : | 0 | : | : | : | : | |
| | | EUR-9 | | | | : | : | : | : | : | : | : | |
| | | EUR-6 | | | | : | : | : | : | : | : | : | |
| Kalkstein, roh | | DEUTSCHLAND (BR) | | Mio t | P | 75,4 | 59,1 | 23,2 | 14,0 | 16,0 | 15,1 | 14,0 | |
| Calcare | | FRANCE | | Mio t | P | : | : | : | : | : | : | : | |
| Calcaires | | ITALIA | | Mio t | P | : | : | : | : | : | : | : | |
| Crude limestone | | NEDERLAND | | Mio t | P | 23,9 | | 5,8 | 5,9 | 6,7 | 5,9 | | |
| Limestone | | BELGIQUE/BELGIË | | Mio t | P | 0 | 0 | 0 | 0 | 0 | 0 | 0 | |
| Kalksten | | LUXEMBOURG | | Mio t | P | : | : | : | : | : | : | : | |
| | | UNITED KINGDOM | | Mio t | P | : | : | : | : | : | : | : | |
| | | IRELAND | | Mio t | P | 0,4 | 0,3 | 0,1 | 0,1 | 0,1 | 0,1 | 0,1 | |
| | | DANMARK | | Mio t | L | : | : | : | : | : | : | : | |
| | | EUR-9 | | | | : | : | : | : | : | : | : | |
| | | EUR-6 | | | | : | : | : | : | : | : | : | |
| Dachschiefer, roh und zuge- richtet | | DEUTSCHLAND (BR) | | 1000 t | P | 11,6 | 11,5 | 2,9 | 2,9 | 2,9 | 3,0 | 2,7 | |
| Ardoises de couverture | | FRANCE | | 1000 t | P | 96,9 | 96,0 | 25,8 | 27,0 | 24,9 | 18,9 | 25,2 | |
| Ardesie in lastre | | ITALIA | | 1000 t | P | : | : | : | : | : | : | : | |
| Ardoises, schiste ardoisier | | NEDERLAND | | 1000 t | P | 0 | 0 | 0 | 0 | 0 | 0 | 0 | |
| Ardoises | | BELGIQUE/BELGIË | | 1000 t | P | 4,2 | 3,6 | 0,7 | 0,8 | 0,9 | 1,1 | 0,9 | |
| Slate for roofing | | LUXEMBOURG | | 1000 t | P | 1,7 | | | | | | | |
| Bearbejdet skifer | | UNITED KINGDOM | | 1000 t | P | 17,0 | 18,0 | 4,1 | 4,3 | 4,3 | 4,1 | 5,3 | |
| | | IRELAND | | | | 0 | 0 | 0 | 0 | 0 | 0 | 0 | |
| | | DANMARK | | | | : | : | : | : | : | : | : | |
| | | EUR-9 | | | | : | : | : | : | : | : | : | |
| | | EUR-6 | | | | : | : | : | : | : | : | : | |
| Formsand | | DEUTSCHLAND (BR) | | 1000 t | P | 1 169 | 1 155 | 292 | 292 | 320 | 263 | 280 | |
| Sables pour fonderie et indus- tries diverses ¹⁾ | | FRANCE | | 1000 t | P | 6 046 | 6 600 | 1 596 | 1 725 | 1 770 | 1 497 | 1 620 | |
| Sable métallurgique | | ITALIA | | 1000 t | P | : | : | : | : | : | : | : | |
| Sable pour fonderie | | NEDERLAND | | 1000 t | P | 0 | 0 | 0 | 0 | 0 | 0 | 0 | |
| Natural sands for industrial uses | | BELGIQUE/BELGIË | | 1000 t | P | 1 356 | 1 416 | 357 | 372 | 380 | 331 | 309 | |
| Formsand | | LUXEMBOURG | | 1000 t | P | 25,2 | | | | | | | |
| | | UNITED KINGDOM | | | | : | : | : | : | : | : | : | |
| | | IRELAND | | | | 0 | 0 | 0 | 0 | 0 | 0 | 0 | |
| | | DANMARK | | | | : | : | : | : | : | : | : | |
| | | EUR-9 | | | | : | : | : | : | : | : | : | |
| | | EUR-6 | | Mio t | P/L | : | : | : | : | : | : | : | |
| Bausand, Baukies ²⁾ | | DEUTSCHLAND (BR) | | Mio t | P | 187,0 | 163,8 | 42,6 | 32,9 | 46,2 | 45,7 | 39,0 | |
| Sables et graviers d'alluvions ³⁾ | | FRANCE | | Mio t | P | 208,0 | 216,0 | 49,7 | 52,4 | 60,2 | 54,4 | 49,0 | |
| Sabbia e ghiaia | | ITALIA | | Mio t | P | : | : | : | : | : | : | : | |
| Bouwzand en grind ⁴⁾ | | NEDERLAND | | Mio t | L | 38,0 | 34,9 | 8,8 | 8,4 | 10,2 | 8,7 | 7,6 | |
| Sable de construction | | BELGIQUE/BELGIË | | Mio t | P | 9,6 | 11,5 | 2,4 | 2,6 | 3,3 | 3,1 | 2,4 | |
| Sable et gravier | | LUXEMBOURG | | 1000 m ³ | P | : | : | : | : | : | : | : | |
| Building sand and gravel ⁵⁾ | | UNITED KINGDOM | | Mio t | P | 1,2 | | | | | | | |
| Sand and gravel | | IRELAND | | Mio t | P | 129,2 | 112,6 | 31,4 | 26,6 | 32,0 | 29,0 | 25,1 | |
| Byggesand | | DANMARK | | Mio t | P | : | : | : | : | : | : | : | |

| VARE ERZEUGNIS PRODUCT | PRODUIT PRODOTTO PRODUKT | LAND COUNTRY | PAYS PAESE | m ² , m ³ , t, hl... | P L C | 1973 | 1974 | 1973 | 1974 | | | |
|---|--------------------------------|------------------|---------------|---|-------------|-------|-------|-------|-------|-------|-------|-------|
| | | | | | | | | IV | I | II | III | IV |
| | | EUR-9 | | | | : | : | : | : | : | : | : |
| | | EUR-6 | | | | : | : | : | : | : | : | : |
| Quarzsand und Glassand | | DEUTSCHLAND (BR) | | 1000 t | P | 7 615 | 7 774 | 1 964 | 1 895 | 2 015 | 1 941 | 1 923 |
| Sables siliceux pour verrerie et céramique ⁵⁾ | | FRANCE | | 1000 t | P | : | : | : | : | : | : | : |
| Sabbie silicee | | ITALIA | | 1000 t | P | : | : | : | : | : | : | : |
| | | NEDERLAND | | | | : | : | : | : | : | : | : |
| Sable pour verrerie | | BELGIQUE/BELGIË | | 1000 t | P | 1 764 | 1 920 | 479 | 492 | 490 | 473 | 468 |
| | | LUXEMBOURG | | | | 0 | 0 | 0 | 0 | 0 | 0 | 0 |
| Quartz and other natural sands for the ceramic and glass industries | | UNITED KINGDOM | | | | : | : | : | : | : | : | : |
| | | IRELAND | | | | 0 | 0 | 0 | 0 | 0 | 0 | 0 |
| Kvarts- og glassand | | DANMARK | | | | : | : | : | : | : | : | : |

| VARE ERZEUGNIS PRODUCT | PRODUIT PRODOTTO PRODUKT | LAND COUNTRY | PAYS PAESE | m ² , m ³ , t, hl... | P L C | 1973 | 1974 | 1973 | 1974 | | | | |
|---|--------------------------------|------------------|---------------|---|-------------|--------|--------|-------|-------|-------|-------|-------|---|
| | | | | | | | | IV | I | II | III | IV | |
| | | EUR-9 | | | | : | : | : | : | : | : | : | : |
| | | EUR-6 | | Mio p | P | 16 807 | 15 981 | 4 174 | 3 657 | 4 350 | 4 108 | 3 862 | |
| Mauerziegel ¹⁾ | | DEUTSCHLAND (BR) | | Mio st | P | 5 306 | 4 365 | 1 202 | 793 | 1 263 | 1 255 | 1 054 | |
| Briques et blocs en terre cuite ¹⁾ | | FRANCE | | Mio p | P | 3 395 | 3 389 | 887 | 878 | 888 | 795 | 824 | |
| Mattoni | | ITALIA | | Mio p | P | 4 904 | 4 976 | 1 281 | 1 166 | 1 363 | 1 275 | 1 173 | |
| Metselstenen (waaformaat) | | NEDERLAND | | Mio st | P | 2 347 | 2 368 | 605 | 625 | 598 | 557 | 588 | |
| Briques ordinaires | | BELGIQUE/BELGIË | | Mio p | P | 855 | 883 | 199 | 195 | 238 | 226 | 223 | |
| Briques | | LUXEMBOURG | | Mio p | P | 0 | 0 | 0 | 0 | 0 | 0 | 0 | |
| Building bricks | | UNITED KINGDOM | | Mio p | P | 6 315 | 4 975 | 1 534 | 1 159 | 1 431 | 1 234 | 1 151 | |
| Bricks and blocks | | IRELAND | | 1000 t | P | : | : | : | : | : | : | : | |
| Mursten | | DANMARK | | Mio st | P | 659 | 513 | 164 | 150 | 156 | 110 | 94 | |
| <i>darunter — dont— of which :</i> | | EUR-9 | | | | : | : | : | : | : | : | : | |
| | | EUR-6 | | | | : | : | : | : | : | : | : | |
| Lochziegel | | DEUTSCHLAND (BR) | | 1000 m ³ | P | 9 277 | 7 352 | 2 110 | 1 341 | 2 174 | 2 124 | 1 713 | |
| Briques creuses | | FRANCE | | 1000 m ³ | P | 7 259 | 7 242 | 1 896 | 1 896 | 1 905 | 1 682 | 1 759 | |
| Mattoni forati ²⁾ | | ITALIA | | 1000 t | P | 5 696 | 5 821 | 1 232 | 1 448 | 1 604 | 1 379 | 1 391 | |
| Holle metselstenen | | NEDERLAND | | 1000 m ³ | P | : | : | : | : | : | : | : | |
| Briques creuses et perforées | | BELGIQUE/BELGIË | | 1000 m ³ | P | : | : | : | : | : | : | : | |
| Perforated bricks | | LUXEMBOURG | | | | : | : | : | : | : | : | : | |
| Hollow blocks | | UNITED KINGDOM | | | | : | : | : | : | : | : | : | |
| Hulbloksten | | IRELAND | | 1000 t | P | : | : | : | : | : | : | : | |
| | | DANMARK | | Mio st | L | 0 + | 1 | 0 | 0 | 1 | 0 | 0 | |
| | | EUR-9 | | | | : | : | : | : | : | : | : | |
| | | EUR-6 | | | | : | : | : | : | : | : | : | |
| Vollziegel | | DEUTSCHLAND (BR) | | 1000 m ³ | P | 3 443 | 3 156 | 773 | 556 | 860 | 911 | 829 | |
| Briques pleines et blocs en terre cuite | | FRANCE | | 1000 m ³ | P | 1 027 | 1 027 | 269 | 247 | 262 | 259 | 252 | |
| Mattoni pieni e semipieni ²⁾ | | ITALIA | | 1000 t | P | 6 530 | 6 296 | 1 258 | 1 375 | 1 779 | 1 632 | 1 511 | |
| Massive metselstenen | | NEDERLAND | | 1000 m ³ | P | : | : | : | : | : | : | : | |
| Briques pleines | | BELGIQUE/BELGIË | | 1000 m ³ | P | : | : | : | : | : | : | : | |
| Solid bricks | | LUXEMBOURG | | | | : | : | : | : | : | : | : | |
| Solid bricks and blocks | | UNITED KINGDOM | | | | : | : | : | : | : | : | : | |
| Massive (almindelige) mursten | | IRELAND | | 1000 t | P | : | : | : | : | : | : | : | |
| | | DANMARK | | Mio st | L | 659 | 517 | 164 | 150 | 155 | 110 | 94 | |
| | | EUR-9 | | | | : | : | : | : | : | : | : | |
| | | EUR-6 | | Mio m ² | P | *118 | : | : | : | : | : | : | |
| Deckensteine aus Ton | | DEUTSCHLAND (BR) | | Mio m ² | P | 0,9 | 0,6 | 0,2 | 0,1 | 0,2 | 0,2 | 0,1 | |
| Hourdis en terre cuite | | FRANCE | | Mio m ² | P | 14,4 | 13,5 | 3,6 | 3,4 | 3,6 | 3,4 | 3,2 | |
| Materiali di solai | | ITALIA | | Mio m ² | P | 99,5 | : | 25,8 | : | : | : | : | |
| Holle bakstenen voor vloeren | | NEDERLAND | | Mio m ² | P | 1,4 | : | 0,4 | : | : | : | : | |
| Hourdis en terre cuite | | BELGIQUE/BELGIË | | Mio m ² | P | *1,3 | : | : | : | : | : | : | |
| Flooring and similar bricks of common pottery | | LUXEMBOURG | | | | 0 | 0 | 0 | 0 | 0 | 0 | 0 | |
| Floor tiles | | UNITED KINGDOM | | Mio m ² | P | 1 | : | : | : | : | : | : | |
| Dæksten af ler | | IRELAND | | 1000 t | P | 0 + | 0 + | 0 + | 0 + | 0 + | 0 + | 0 + | |
| | | DANMARK | | | | : | : | : | : | : | : | : | |
| | | EUR-9 | | | | : | : | : | : | : | : | : | |
| | | EUR-6 | | Mio m ² | P | 82 | 81 | 21 | 21 | 21 | 19 | 20 | |
| Dachziegel | | DEUTSCHLAND (BR) | | Mio m ² | P | 19,2 | 17,4 | 4,9 | 4,5 | 4,4 | 4,4 | 4,1 | |
| Tuiles | | FRANCE | | Mio m ² | P | 41,3 | 42,5 | 10,9 | 10,6 | 10,8 | 9,9 | 11,1 | |
| Tegole | | ITALIA | | Mio p | P | : | : | : | : | : | : | : | |
| Normale dakpannen | | NEDERLAND | | Mio m ² | P | 17,0 | 17,1 | 4,0 | 4,6 | 4,8 | 3,6 | 4,1 | |
| Tuiles et accessoires | | BELGIQUE/BELGIË | | Mio m ² | P | 43,1 | 45,1 | 11,5 | 11,4 | 11,4 | 10,2 | 11,9 | |
| Roofing tiles | | LUXEMBOURG | | Mio m ² | P | 2,6 | 2,7 | 0,7 | 0,7 | 0,7 | 0,6 | 0,7 | |
| Roofing tiles | | UNITED KINGDOM | | Mio m ² | L | 1,6 | 1,6 | 0,4 | 0,4 | 0,5 | 0,3 | 0,4 | |
| Tagsten | | IRELAND | | 1000 t | P | 0 | 0 | 0 | 0 | 0 | 0 | 0 | |
| | | DANMARK | | Mio st | L | 11,5 | 9,0 | 3,0 | 2,0 | 2,6 | 2,1 | 2,2 | |

| VARE ERZEUGNIS PRODUCT | PRODUIT PRODOTTO PRODUKT | LAND COUNTRY | PAYS PAESE | m ² , m ³ , t, hl... | P L C | 1973 | 1974 | 1973 | 1974 | | | |
|---|--------------------------------|------------------|---------------|---|-------------|--------|--------|-------|-------|-------|-------|-------|
| | | | | | | | | IV | I | II | III | IV |
| | | EUR-9 | | Mio t | P/L | 144,2 | | *33 | *32 | *38 | *37 | *32 |
| | | EUR-6 | | Mio t | P | 119,5 | | *27 | *27 | *32 | *31 | *27 |
| Zement und -ähnliche Bindemittel ¹⁾ | | DEUTSCHLAND (BR) | | Mio t | P | 41,0 | 35,8 | 8,6 | 7,8 | 10,3 | 10,0 | 7,7 |
| Ciments broyés ²⁾ et liants ³⁾ | | FRANCE | | Mio t | P | 30,7 | 32,5 | 6,8 | 8,0 | 9,0 | 8,1 | 7,3 |
| Cementi | | ITALIA | | Mio t | P | 36,3 | 36,3 | 9,0 | 8,2 | 9,3 | 10,1 | 8,7 |
| Cement | | NEDERLAND | | Mio t | P | 4,1 | 4,1 | 1,0 | 1,0 | 1,2 | 1,0 | 1,0 |
| Ciments | | BELGIQUE/BELGIË | | Mio t | P | 7,0 | 7,5 | 1,7 | 1,8 | 2,0 | 1,9 | 1,8 |
| Ciments | | LUXEMBOURG | | Mio t | P | 0,4 | | | | | | |
| Cement | | UNITED KINGDOM | | Mio t | P | 20,0 | 17,8 | 4,8 | 4,1 | 5,0 | 4,6 | 4,1 |
| Cement | | IRELAND | | Mio t | P | 1,8 | 1,5 | 0,4 | 0,3 | 0,4 | 0,4 | 0,4 |
| Cement | | DANMARK | | Mio t | L | 2,9 | 2,5 | 0,7 | 0,7 | 0,7 | 0,6 | 0,5 |
| <i>darunter — dont — of which:</i> | | | | | | | | | | | | |
| | | EUR-9 | | | | : | : | : | : | : | : | : |
| | | EUR-6 | | | | : | : | : | : | : | : | : |
| Portlandzement | | DEUTSCHLAND (BR) | | Mio t | P | 33,1 | 28,7 | 7,1 | 6,4 | 8,2 | 7,8 | 6,3 |
| Ciment Portland artificiel et ciments H.R.I. ²⁾ | | FRANCE | | Mio t | P | 26,6 | 28,6 | 5,9 | 7,0 | 8,0 | 7,1 | 6,5 |
| Portlandcement | | ITALIA | | Mio t | P | 1,8 | | | | | | |
| Ciment Portland | | NEDERLAND | | Mio t | P | 5,4 | 5,5 | 1,3 | 1,3 | 1,6 | 1,4 | 1,3 |
| | | BELGIQUE/BELGIË | | Mio t | P | 0 | 0 | 0 | 0 | 0 | 0 | 0 |
| | | LUXEMBOURG | | Mio t | P | 20,0 | 17,8 | 4,8 | 4,1 | 5,0 | 4,6 | 4,1 |
| | | UNITED KINGDOM | | Mio t | P | | | | | | | |
| | | IRELAND | | Mio t | P | | | | | | | |
| | | DANMARK | | Mio t | L | 2,9 | 2,5 | 0,7 | 0,7 | 0,7 | 0,6 | 0,5 |
| | | EUR-9 | | | | : | : | : | : | : | : | : |
| | | EUR-6 | | | | : | : | : | : | : | : | : |
| Baugips | | DEUTSCHLAND (BR) | | 1000 t | P | 1 817 | 1 429 | 409,0 | 374,0 | 388,0 | 354,0 | 313,0 |
| Plâtres de construction | | FRANCE | | 1000 t | P | 3 214 | | 812,1 | 810,9 | 900,0 | 763,2 | |
| Gesso per edilizia | | ITALIA | | 1000 t | P | | | | | | | |
| | | NEDERLAND | | | | | | | | | | |
| Plâtres | | BELGIQUE/BELGIË | | 1000 t | P | 114 | | 25,3 | 27,2 | 27,7 | 24,3 | |
| Plâtres | | LUXEMBOURG | | 1000 t | P | 4 | | | | | | |
| Gypsum for building | | UNITED KINGDOM | | 1000 t | P | 3 689 | 3 115 | 915 | 858 | 678 | 756 | 824 |
| Gypsum | | IRELAND | | | | 0 | 0 | 0 | 0 | 0 | 0 | 0 |
| | | DANMARK | | | | 0 | 0 | 0 | 0 | 0 | 0 | 0 |
| | | EUR-9 | | | | : | : | : | : | : | : | : |
| | | EUR-6 | | | | : | : | : | : | : | : | : |
| Gebrannter und hydraulischer Kalk ⁴⁾ | | DEUTSCHLAND (BR) | | 1000 t | P | 11 236 | 11 211 | 2 645 | 2 659 | 2 925 | 2 982 | 2 645 |
| Chaux grasses et hydrauliques | | FRANCE | | 1000 t | P | 4 954 | 5 103 | 1 242 | 1 357 | 1 322 | 1 217 | 1 208 |
| Calce viva ed idraulica | | ITALIA | | 1000 t | P | | | | | | | |
| | | NEDERLAND | | | | | | | | | | |
| Chaux et chaux hydraulique artificielle ⁵⁾ | | BELGIQUE/BELGIË | | 1000 t | P | 3 096 | | 793 | 817 | 855 | 764 | |
| Chaux vive | | LUXEMBOURG | | 1000 t | P | 0 | 0 | 0 | 0 | 0 | 0 | 0 |
| Quicklime and hydraulic lime | | UNITED KINGDOM | | | | | | | | | | |
| Quicklime and hydraulic lime | | IRELAND | | | | | | | | | | |
| Brændt og hydraulisk kalk | | DANMARK | | 1000 t | L | 217 | 166 | 59 | 45 | 56 | 34 | 33 |
| | | EUR-9 | | | | : | : | : | : | : | : | : |
| | | EUR-6 | | | | : | : | : | : | : | : | : |
| Schleifscheiben und sonstige Schleifkörper (mit Korund und Siliciumcarbid), keramisch und aus Silicat | | DEUTSCHLAND (BR) | | 1000 t | P | 20,1 | 21,6 | 5,0 | 5,6 | 5,5 | 5,4 | 5,1 |
| Abrasivi rigidi e granulari | | FRANCE | | 1000 t | P | 22,7 | 25,5 | | | | | |
| | | ITALIA | | | | | | | | | | |
| | | NEDERLAND | | | | | | | | | | |
| Meules abrasives | | BELGIQUE/BELGIË | | 1000 t | P | 1,3 | 1,6 | 0,4 | 0,4 | 0,4 | 0,3 | 0,5 |
| | | LUXEMBOURG | | | | 0 | 0 | 0 | 0 | 0 | 0 | 0 |
| | | UNITED KINGDOM | | | | | | | | | | |
| Grindstone, discs and similar abrasive products | | IRELAND | | | | 0 | 0 | 0 | 0 | 0 | 0 | 0 |
| Slibesten | | DANMARK | | | | | | | | | | |

Herstellung und Verarbeitung von Glas

Industria del vetro

Manufacture of glass and glassware

Glas- en glaswarenfabrieken

| VARE ERZEUGNIS PRODUCT | PRODUIT PRODOTTO PRODUKT | LAND COUNTRY | PAYS PAESE | m ² , m ³ , t, hl... | P L C | 1973 | 1974 | 1973 | 1974 | | | | |
|--|--------------------------------|------------------|---------------|---|-------------|---------|---------|-------|-------|-------|-------|-------|---|
| | | | | | | | | IV | I | II | III | IV | |
| | | EUR-9 | | | | : | : | : | : | : | : | : | : |
| | | EUR-6 | | 1000 t | P | *3 215 | | : | : | : | : | : | : |
| Flachglas und Spiegelglas ¹⁾ | | DEUTSCHLAND (BR) | | 1000 t | P | 938,6 | 786,1 | 233,4 | 198,4 | 201,9 | 192,4 | 193,4 | |
| Verre plat ¹⁾ | | FRANCE | | 1000 t | P | 678,5 | 662,1 | 177,5 | 181,8 | 168,2 | 156,0 | 155,6 | |
| Vetro plano | | ITALIA | | 1000 t | P | 581,0 | 613,7 | 130,1 | 155,0 | 149,9 | 153,8 | 155,0 | |
| Vlakglas | | NEDERLAND | | 1000 t | P | *87,0 | | | | | | | |
| Verre plat | | BELGIQUE/BELGIÉ | | 1000 t | P | 929,9 | | | | | | | |
| | | LUXEMBOURG | | | | 0 | 0 | 0 | 0 | 0 | 0 | 0 | |
| Plate and mirror glass | | UNITED KINGDOM | | | | : | : | : | : | : | : | : | |
| Plate and mirror glass | | IRELAND | | | | : | : | : | : | : | : | : | |
| Planglas | | DANMARK | | | | : | : | : | : | : | : | : | |
| <i>darunter — dont — of which:</i> | | EUR-9 | | | | : | : | : | : | : | : | : | |
| | | EUR-6 | | 1000 t | P | *1 504 | | : | : | : | : | : | |
| Tafelglas (naturfarbig) | | DEUTSCHLAND (BR) | | 1000 t | P | 399,8 | 312,0 | 96,2 | 82,2 | 80,4 | 73,6 | 75,8 | |
| Verre à vitres | | FRANCE | | 1000 t | P | 226,8 | 261,2 | 62,5 | 69,8 | 61,7 | 64,8 | 64,2 | |
| Vetro da finestra | | ITALIA | | 1000 t | P | 319,7 | 298,4 | 70,2 | 82,0 | 79,7 | 72,8 | 63,9 | |
| Vensterglas | | NEDERLAND | | | | *87,0 | | | | | | | |
| Verre à vitres | | BELGIQUE/BELGIÉ | | 1000 t | P | *471,0 | | | | | | | |
| | | LUXEMBOURG | | | | 0 | 0 | 0 | 0 | 0 | 0 | 0 | |
| Window glass | | UNITED KINGDOM | | | | : | : | : | : | : | : | : | |
| Window glass | | IRELAND | | | | : | : | : | : | : | : | : | |
| Vinduesglas | | DANMARK | | 1000 t | L | 45,9 | 45,4 | 12,4 | 13,7 | 9,6 | 13,8 | 8,3 | |
| | | EUR-9 | | | | : | : | : | : | : | : | : | |
| | | EUR-6 | | 1000 t | P | *495 | | : | : | : | : | : | |
| Gußglas (naturfarbig), Draht- glas | | DEUTSCHLAND (BR) | | 1000 t | P | 168,4 | 137,1 | 45,1 | 37,5 | 32,2 | 34,4 | 33,0 | |
| Verres coulés | | FRANCE | | 1000 t | P | 98,6 | 93,8 | 25,1 | 26,5 | 24,0 | 18,7 | 24,6 | |
| Lastre gregge | | ITALIA | | 1000 t | P | 130,0 | 127,0 | 33,5 | 36,5 | 35,7 | 25,7 | 29,1 | |
| Verres coulés | | NEDERLAND | | | | 0 | 0 | 0 | 0 | 0 | 0 | 0 | |
| | | BELGIQUE/BELGIÉ | | 1000 t | P | *98 | | | | | | | |
| | | LUXEMBOURG | | | | 0 | 0 | 0 | 0 | 0 | 0 | 0 | |
| Cast glass | | UNITED KINGDOM | | | | : | : | : | : | : | : | : | |
| Cast glass | | IRELAND | | | | : | : | : | : | : | : | : | |
| Planglas, støbt | | DANMARK | | | | : | : | : | : | : | : | : | |
| | | EUR-9 | | | | : | : | : | : | : | : | : | |
| | | EUR-6 | | 1000 t | P | *1 046 | | : | : | : | : | : | |
| Spiegelglas (naturfarbig) | | DEUTSCHLAND (BR) | | 1000 t | P | 206,6 | 209,2 | 50,2 | 41,5 | 54,8 | 55,7 | 57,2 | |
| Glaces brutes | | FRANCE | | 1000 t | P | 347,0 | 300,0 | 88,3 | 83,6 | 80,7 | 71,0 | 64,9 | |
| Lastre di cristallo | | ITALIA | | 1000 t | P | 131,3 | 188,3 | 26,4 | 36,4 | 34,5 | 55,4 | 62,0 | |
| Glaces brutes | | NEDERLAND | | | | 0 | 0 | 0 | 0 | 0 | 0 | 0 | |
| | | BELGIQUE/BELGIÉ | | 1000 t | P | *361,0 | | | | | | | |
| | | LUXEMBOURG | | | | 0 | 0 | 0 | 0 | 0 | 0 | 0 | |
| Mirror glass (raw) | | UNITED KINGDOM | | | | : | : | : | : | : | : | : | |
| Mirror glass (raw) | | IRELAND | | | | : | : | : | : | : | : | : | |
| | | DANMARK | | | | 0 | 0 | 0 | 0 | 0 | 0 | 0 | |
| | | EUR-9 | | | | : | : | : | : | : | : | : | |
| | | EUR-6 | | 1000 t | P | *7 816 | | : | : | : | : | : | |
| Hohlglas (ohne Glasverar- beitung) ²⁾ | | DEUTSCHLAND (BR) | | 1000 t | P | 3 004,0 | 3 223,4 | 791,7 | 804,5 | 798,4 | 824,7 | 795,8 | |
| Verre creux ²⁾ | | FRANCE | | 1000 t | P | 2 464,6 | 2 773,0 | 678,3 | 708,5 | 885,5 | 614,4 | 714,6 | |
| Vetro cavo | | ITALIA | | 1000 t | P | 1 528,4 | 1 660,7 | 347,3 | 434,3 | 420,9 | 422,4 | 388,1 | |
| Holglas | | NEDERLAND | | 1000 t | P | *449 | | | | | | | |
| Verre creux | | BELGIQUE/BELGIÉ | | 1000 t | P | *370 | | | | | | | |
| | | LUXEMBOURG | | | | 0 | 0 | 0 | 0 | 0 | 0 | 0 | |
| Glass hollow ware | | UNITED KINGDOM | | | | : | : | : | : | : | : | : | |
| Glass hollow ware | | IRELAND | | | | : | : | : | : | : | : | : | |
| Flasker, balloner, kolber og lignende ³⁾ | | DANMARK | | Mio st | L | 585,5 | 547,0 | 165,3 | 130,6 | 133,8 | 131,1 | 151,5 | |

| VARE ERZEUGNIS PRODUCT | PRODUIT PRODOTTO PRODUKT | LAND COUNTRY | PAYS PAESE | m ² , m ³ , t, hl... | P L C | 1973 | 1974 | 1973 | 1974 | | | |
|--|--------------------------------|------------------|---------------|---|-------------|---------|---------|-------|-------|-------|-------|-------|
| | | | | | | | | IV | I | II | III | IV |
| <i>darunter — dont — of which:</i> | | | | | | | | | | | | |
| | | EUR-9 | | | | : | : | : | : | : | : | : |
| | | EUR-6 | | | | : | : | : | : | : | : | : |
| Getränkeflaschen | | DEUTSCHLAND (BR) | | 1000 t | P | 1 906,7 | 2 088,3 | 496,0 | 523,7 | 517,9 | 528,8 | 517,9 |
| Bouteilles et bonbonnes | | FRANCE | | 1000 t | P | 1 702,6 | 1 958,2 | 474,7 | 500,8 | 517,7 | 426,7 | 512,9 |
| Bottiglie, fiaschi e damigiane . . | | ITALIA | | 1000 t | P | 1 180,9 | 1 285,4 | 269,4 | 341,7 | 321,9 | 331,4 | 290,2 |
| Flessen en flacons | | NEDERLAND | | 1000 t | P | *272 | | | | | | |
| Bouteilles, bonbonnes, flacons . | | BELGIQUE/BELGIË | | 1000 t | P | | | | | | | |
| | | LUXEMBOURG | | | | 0 | 0 | 0 | 0 | 0 | 0 | 0 |
| Beverage bottles, carboys and similar containers | | UNITED KINGDOM | | | | | | | | | | |
| Beverage bottles, carboys and similar containers | | IRELAND | | | | | | | | | | |
| Balloner og flasker | | DANMARK | | Mio st | L | 458,9 | 441,4 | 123,9 | 105,6 | 109,1 | 114,2 | 112,5 |
| | | EUR-9 | | | | : | : | : | : | : | : | : |
| | | EUR-6 | | | | : | : | : | : | : | : | : |
| Konserven-, Medizin- und Ver- packungsglas, Haushalt-Wirt- schaftsglas | | DEUTSCHLAND (BR) | | 1000 t | P | 770,5 | 843,2 | 211,8 | 205,5 | 203,5 | 230,1 | 204,1 |
| Bocaux, flaconnage et gobelet- terie | | FRANCE | | 1000 t | P | 648,0 | 647,1 | 164,0 | 166,1 | 173,6 | 146,4 | 160,7 |
| Flaconeria, articoli di uso co- mune e da tavola | | ITALIA | | 1000 t | P | 347,5 | 375,3 | 77,9 | 92,5 | 99,0 | 91,0 | 92,9 |
| | | NEDERLAND | | | | | | | | | | |
| | | BELGIQUE/BELGIË | | | | | | | | | | |
| | | LUXEMBOURG | | | | 0 | 0 | 0 | 0 | 0 | 0 | 0 |
| Sterilizing jars, flasks, pots and similar-containers, household glassware | | UNITED KINGDOM | | | | | | | | | | |
| Household and similar glass- ware | | IRELAND | | | | | | | | | | |
| Konserves, tabletglass m.v. . . . | | DANMARK | | Mio st | L | 116,4 | 113,3 | 37,2 | 24,2 | 24,0 | 26,9 | 38,2 |
| | | EUR-9 | | | | : | : | : | : | : | : | : |
| | | EUR-6 | | | | : | : | : | : | : | : | : |
| Glaskolben für Isolierflaschen und -behälter, Glas in Stän- gen, Stäben, massiven Kugeln . . | | DEUTSCHLAND (BR) | | 1000 t | P | 58,6 | 59,6 | 15,1 | 13,7 | 15,6 | 14,0 | 15,5 |
| Ampoules et tubes divers, barres, baguettes | | FRANCE | | 1000 t | P | 30,2 | 32,5 | 7,8 | 7,7 | 8,9 | 7,3 | 8,7 |
| | | ITALIA | | | | | | | | | | |
| | | NEDERLAND | | | | | | | | | | |
| | | BELGIQUE/BELGIË | | | | | | | | | | |
| | | LUXEMBOURG | | | | 0 | 0 | 0 | 0 | 0 | 0 | 0 |
| Glass inserts for vacuum flasks, glass in form of tubes, etc. . . . | | UNITED KINGDOM | | | | | | | | | | |
| | | IRELAND | | | | 0 | 0 | 0 | 0 | 0 | 0 | 0 |
| | | DANMARK | | | | 0 | 0 | 0 | 0 | 0 | 0 | 0 |
| | | EUR-9 | | | | : | : | : | : | : | : | : |
| | | EUR-6 | | | | : | : | : | : | : | : | : |
| Glaskolben (ohne Ausrüstung) für die Elektroindustrie | | DEUTSCHLAND (BR) | | 1000 t | P | 99,4 | 92,0 | 24,7 | 24,5 | 26,8 | 19,6 | 21,1 |
| Ampoules et tubes électriques et de télévision | | FRANCE | | 1000 t | P | 38,6 | 43,7 | 11,1 | 13,2 | 11,8 | 8,8 | 9,9 |
| Elektr. lampen en buizen | | ITALIA | | | | | | | | | | |
| | | NEDERLAND | | 1000 t | P | *55 | | | | | | |
| | | BELGIQUE/BELGIË | | | | | | | | | | |
| | | LUXEMBOURG | | | | 0 | 0 | 0 | 0 | 0 | 0 | 0 |
| Hollow glassware for the elec- tro-industry | | UNITED KINGDOM | | | | | | | | | | |
| | | IRELAND | | | | 0 | 0 | 0 | 0 | 0 | 0 | 0 |
| Belysningsartikler | | DANMARK | | | | | | | | | | |

| VARE ERZEUGNIS PRODUCT | PRODUIT PRODOTTO PRODUKT | LAND COUNTRY | PAYS PAESE | m ² , m ³ , t, hl... | P L C | 1973 | 1974 | 1973 | 1974 | | | |
|--|--------------------------------|------------------|---------------|---|-------------|-------|-------|------|------|-----|-----|-----|
| | | | | | | | | IV | I | II | III | IV |
| | | EUR-9 | | | | : | : | : | : | : | : | : |
| | | EUR-6 | | | | : | : | : | : | : | : | : |
| Hohlglas für Laboratorien und Krankenpflege | | DEUTSCHLAND (BR) | | t | P | 2 886 | 3 357 | 693 | 708 | 861 | 807 | 981 |
| Verrerie de laboratoire et d'hy- giène | | FRANCE | | t | P | : | : | : | : | : | : | : |
| Articoli per laboratorio e per uso igienico-sanitario | | ITALIA | | | | : | : | : | : | : | : | : |
| | | NEDERLAND | | | | 0 | 0 | 0 | 0 | 0 | 0 | 0 |
| | | BELGIQUE/BELGIÉ | | | | : | : | : | : | : | : | : |
| | | LUXEMBOURG | | | | 0 | 0 | 0 | 0 | 0 | 0 | 0 |
| Hollow glassware for labora- tories and hospitals | | UNITED KINGDOM | | | | : | : | : | : | : | : | : |
| | | IRELAND | | | | 0 | 0 | 0 | 0 | 0 | 0 | 0 |
| Laboratorieartikler m.v. | | DANMARK | | | | : | : | : | : | : | : | : |

| VARE ERZUGNIS PRODUCT | PRODUIT PRODOTTO PRODUKT | LAND COUNTRY | PAYS PAESE | m ² , m ³ , t, hl... | P L C | 1973 | 1974 | 1973 | 1974 | | | | |
|---|--------------------------------|------------------|---------------|---|-------------|-------|-------|-------|-------|-------|-------|------|---|
| | | | | | | | | IV | I | II | III | IV | |
| | | EUR-9 | | | | : | : | : | : | : | : | : | : |
| | | EUR-6 | | | | : | : | : | : | : | : | : | : |
| Feuerfeste Erzeugnisse | | DEUTSCHLAND (BR) | | 1000 t | P | 2 619 | 2 751 | 669 | 674 | 693 | 698 | 686 | |
| Produits réfractaires | | FRANCE | | 1000 t | P | 675 | 727 | 176 | 185 | 194 | 153 | 196 | |
| Refrattari e isolanti termici | | ITALIA | | 1000 t | P | 600 | 700 | : | : | : | : | : | |
| | | NEDERLAND | | | | | | | | | | | |
| Produits silico-alumineux, sili- ceux et autres | | BELGIQUE/BELGIË | | 1000 t | P | 213 | 222 | 55 | 58 | 58 | 53 | 53 | |
| | | LUXEMBOURG | | | | 0 | 0 | 0 | 0 | 0 | 0 | 0 | |
| Refractory products | | UNITED KINGDOM | | 1000 t | P | 1 098 | 1 118 | 277 | 263 | 292 | 272 | 291 | |
| Fireclay goods | | IRELAND | | | | : | : | : | : | : | : | : | |
| Ildfaste keramiske produkter | | DANMARK | | 1000 t | L | : | : | : | : | : | : | : | |
| | | EUR-9 | | | | : | : | : | : | : | : | : | |
| | | EUR-6 | | | | : | : | : | : | : | : | : | |
| Tonwaren für Gärtnerei und Haushalt, Schmuck- und Zier- gegenstände aus Ton | | DEUTSCHLAND (BR) | | 1000 t | P | 76,0 | 70,5 | 19,3 | 19,0 | 17,9 | 15,8 | 17,8 | |
| Poterie culinaire et horticole | | FRANCE | | 1000 t | P | 77,0 | : | : | : | : | : | : | |
| | | ITALIA | | | | | | | | | | | |
| Bloempotten | | NEDERLAND | | Mio st | L | 12,4 | : | : | : | : | : | : | |
| Poterie en terre cuite | | BELGIQUE/BELGIË | | 1000 t | P | 28,6 | 31,5 | 6,7 | 7,9 | 8,5 | 7,1 | 8,0 | |
| | | LUXEMBOURG | | | | | | | | | | | |
| Domestic and horticultural pot- tery | | UNITED KINGDOM | | | | : | : | : | : | : | : | : | |
| General earthenware | | IRELAND | | 1000 t | P | : | : | : | : | : | : | : | |
| Urtepotter, planteskåle, m.v. | | DANMARK | | Mio st | L | 30,3 | 31,7 | 5,6 | 7,4 | 10,1 | 7,6 | 6,6 | |
| | | EUR-9 | | | | : | : | : | : | : | : | : | |
| | | EUR-6 | | | | : | : | : | : | : | : | : | |
| Bodenfliesen, unglasiert, aus Steinzeug oder anderen feink- keramischen Stoffen | | DEUTSCHLAND (BR) | | Mio m ² | P | 9,9 | 9,1 | 2,6 | 2,5 | 2,3 | 2,2 | 2,1 | |
| Carreaux de grès | | FRANCE | | Mio m ² | P | 15,1 | 15,5 | 4,1 | 4,2 | 4,2 | 3,1 | 4,0 | |
| Piastrelle di grès | | ITALIA | | 1000 t | P | : | : | : | : | : | : | : | |
| Vloertegels en plavuizen | | NEDERLAND | | Mio m ² | P | *1,7 | : | : | : | : | : | : | |
| Carreaux de parement en demi- grès ¹⁾ | | BELGIQUE/BELGIË | | | | | | | | | | | |
| Unglazed floortiles of pattery | | LUXEMBOURG | | | | | | | | | | | |
| Paving flags | | UNITED KINGDOM | | Mio m ² | L | 1,8 | 1,9 | 0,5 | 0,5 | 0,5 | 0,4 | 0,5 | |
| Uglasserede sten og fliser | | IRELAND | | 1000 t | P | : | : | : | : | : | : | : | |
| | | DANMARK | | Mio st | L | : | : | : | : | : | : | : | |
| | | EUR-9 | | | | : | : | : | : | : | : | : | |
| | | EUR-6 | | | | : | : | : | : | : | : | : | |
| Fliesen, glasiert, aus Steingut u. anderen feinkeramischen Stoffen | | DEUTSCHLAND (BR) | | Mio m ² | P | 36,6 | 40,1 | 9,4 | 9,6 | 10,3 | 10,4 | 9,8 | |
| Carreaux de faïence | | FRANCE | | Mio m ² | P | 10,5 | 11,6 | 2,9 | 3,0 | 3,1 | 2,3 | 3,1 | |
| Piastrelle di maiolica e di ter- raglia forte | | ITALIA | | 1000 t | P | : | : | : | : | : | : | : | |
| Muur- en wandtegels | | NEDERLAND | | Mio m ² | P | *6,3 | : | : | : | : | : | : | |
| Carreaux de revêtement en faïence et en grès ²⁾ | | BELGIQUE/BELGIË | | Mio m ² | P | 1,3 | 1,4 | 0,3 | 0,4 | 0,4 | 0,3 | 0,4 | |
| | | LUXEMBOURG | | | | | | | | | | | |
| Glazed wall and fireplace tiles | | UNITED KINGDOM | | Mio m ² | | 17,1 | 16,4 | 4,2 | 4,2 | 4,1 | 3,8 | 4,2 | |
| Glazed tiles | | IRELAND | | | | : | : | : | : | : | : | : | |
| Glasserede sten og fliser ³⁾ | | DANMARK | | Mio st | L | 42,3 | 33,1 | 10,5 | 10,0 | 8,6 | 7,9 | 6,6 | |
| | | EUR-9 | | | | : | : | : | : | : | : | : | |
| | | EUR-6 | | | | : | : | : | : | : | : | : | |
| Kanalisationsartikel aus Stein- zeug | | DEUTSCHLAND (BR) | | 1000 t | P | 531,0 | 442,2 | 119,3 | 105,7 | 131,2 | 112,2 | 93,1 | |
| Tuyaux de grès | | FRANCE | | 1000 t | P | 14,9 | 15,0 | 3,9 | 4,5 | 4,2 | 3,3 | 3,0 | |
| Grès chimico per fognature | | ITALIA | | 1000 t | P | 130,0 | 125,0 | : | : | : | : | : | |
| Draineerbuizen | | NEDERLAND | | | | : | : | : | : | : | : | : | |
| Tuyaux de drainage | | BELGIQUE/BELGIË | | | | : | : | : | : | : | : | : | |
| | | LUXEMBOURG | | | | : | : | : | : | : | : | : | |
| Pipes and drainage components of ceramic materials | | UNITED KINGDOM | | | | : | : | : | : | : | : | : | |
| Pipes and drainage components of ceramic materials | | IRELAND | | 1000 t | P | 34,9 | : | : | : | : | : | : | |
| Rør og render | | DANMARK | | | | : | : | : | : | : | : | : | |

| VARE ERZEUGNIS PRODUCT | PRODUIT PRODOTTO PRODUKT | LAND COUNTRY | PAYS PAESE | m ² , m ³ , t, hl... | P L C | 1973 | 1974 | 1973 | 1974 | | | |
|--|--------------------------------|------------------|---------------|---|-------------|-------|-------|------|------|------|------|------|
| | | | | | | | | IV | I | II | III | IV |
| | | EUR-9 | | 1000 t | P/L | : | : | : | : | : | : | : |
| | | EUR-6 | | 1000 t | P | 492,4 | 514,1 | : | : | : | : | : |
| Sanitäre und hygienische Instal- lationskeramik Produits sanitaires céramiques . Art. sanit. terraglia, porcellana, fire-clay Sanitaire keramische produkten Céramiques sanitaires Ceramic sanitary ware Ceramic sanitary ware | | DEUTSCHLAND (BR) | | 1000 t | P | 101,0 | 96,9 | 26,0 | 25,6 | 25,9 | 22,5 | 22,9 |
| | | FRANCE | | 1000 t | P | 139,7 | 150,0 | 39,3 | 39,6 | 39,9 | 29,1 | 41,4 |
| | | ITALIA | | 1000 t | P | 213,3 | 226,5 | : | : | : | : | : |
| | | NEDERLAND | | 1000 t | P | 38,4 | 40,7 | : | : | : | : | : |
| | | BELGIQUE/BELGIË | | 1000 t | P | | | | | | | |
| | | LUXEMBOURG | | 1000 t | P | 78,0 | 74,1 | 20,5 | 19,8 | 19,0 | 18,2 | 17,1 |
| | | UNITED KINGDOM | | 1000 t | L | | | | | | | |
| | | IRELAND | | | | : | : | : | : | : | : | : |
| | DANMARK | | | | : | : | : | : | : | : | : | |
| | | EUR-9 | | | | : | : | : | : | : | : | : |
| | | EUR-6 | | 1000 t | P/L | 133,9 | | : | : | : | : | : |
| Haushalts-, Wirtschafts- und Ziergegenstände aus Stein- gut Vaisselle de faïence et faïence d'art Terraglie e ceramiche per uso domestico e decorativo Huish., sier-, kunst- en relig. aardewerk en porselein Vaisselle de faïence, grès artisti- que et divers Domestic articles of stoneware and earthenware Porcelaine and china ware Bordservice af porcelæn og keramik | | DEUTSCHLAND (BR) | | 1000 t | P | 31,5 | 30,8 | 8,2 | 8,0 | 7,2 | 7,4 | 8,2 |
| | | FRANCE | | 1000 t | P | 33,5 | 39,6 | 9,9 | 9,9 | 10,2 | 8,1 | 10,8 |
| | | ITALIA | | 1000 t | P | 51,3 | 47,9 | : | : | : | : | : |
| | | NEDERLAND | | 1000 t | L | 9,1 | | : | : | : | : | : |
| | | BELGIQUE/BELGIË | | 1000 t | P | 8,5 | 10,4 | 2,6 | 2,5 | 3,0 | 2,1 | 2,8 |
| | | LUXEMBOURG | | 1000 t | | | | | | | | |
| | | UNITED KINGDOM | | | | : | : | : | : | : | : | : |
| | | IRELAND | | | | : | : | : | : | : | : | : |
| | DANMARK | | | | : | : | : | : | : | : | : | |

| VARE ERZEUGNIS PRODUCT | PRODUIT PRODOTTO PRODUKT | LAND COUNTRY | PAYS PAESE | m ² , m ³ , t, hl... | P L C | 1973 | 1974 | 1973 | 1974 | | | | |
|---|--------------------------------|------------------|---------------|---|-------------|---------|---------|-------|-------|-------|-------|-------|---|
| | | | | | | | | IV | I | II | III | IV | |
| | | EUR-9 | | 1000 t | P/L | : | : | : | : | : | : | : | : |
| | | EUR-6 | | 1000 t | P | : | : | : | : | : | : | : | : |
| Schwefel sublimiert, gefällt, kol- loid ¹⁾ | | DEUTSCHLAND (BR) | | 1000 t | P | 332,6 | 416,1 | 100,6 | 107,2 | 104,0 | 90,0 | 114,9 | |
| Soufre brut et travaillé (y compris le soufre de récupération) | | FRANCE | | 1000 t | P | 1 856,1 | 1 959,1 | 493,6 | 491,6 | 476,4 | 472,1 | 507,4 | |
| Zolfo greggio in pani e conc. al 90% ¹⁾ | | ITALIA | | 1000 t | P | 71,1 | | 12,4 | 17,7 | 18,9 | 6,7 | | |
| Zwavel ¹⁾ | | NEDERLAND | | 1000 t | P | 54,0 | | | | | | | |
| Soufre de récupération | | BELGIQUE/BELGIË | | 1000 t | P | | | | | | | | |
| | | LUXEMBOURG | | 1000 t | P | 0 | 0 | 0 | 0 | 0 | 0 | 0 | 0 |
| Crude sulphur | | UNITED KINGDOM | | 1000 t | P | | | | | | | | |
| | | IRELAND | | 1000 t | P | 0 | 0 | 0 | 0 | 0 | 0 | 0 | 0 |
| Svovl af enhver art ¹⁾ | | DANMARK | | 1000 t | L | 7,4 | 5,2 | 2,6 | 1,2 | 1,1 | 1,2 | 1,7 | |
| | | EUR-9 | | | | : | : | : | : | : | : | : | : |
| | | EUR-6 | | 1000 t | P | 16 720 | | 4 240 | 4 234 | 4 340 | 4 343 | | |
| Schwefelsäure (einschl. Oleum) ber. auf H ₂ SO ₄ | | DEUTSCHLAND (BR) | | 1000 t | P | 5 069 | 5 130 | 1 320 | 1 290 | 1 311 | 1 301 | 1 229 | |
| Acide sulfurique à 100% de H ₂ SO ₄ | | FRANCE | | 1000 t | P | 4 383 | 4 688 | 1 115 | 1 112 | 1 158 | 1 178 | 1 215 | |
| Acido solforico, in H ₂ SO ₄ 100% | | ITALIA | | 1000 t | P | 3 128 | 3 219 | 722 | 792 | 835 | 783 | 781 | |
| Zwavelzuur, 100% H ₂ SO ₄ | | NEDERLAND | | 1000 t | P | 1 545 | 1 674 | 386 | 382 | 387 | 432 | 441 | |
| Acide sulfurique à 100% de H ₂ SO ₄ | | BELGIQUE/BELGIË | | 1000 t | P | 2 595 | | 697 | 658 | 649 | 649 | | |
| | | LUXEMBOURG | | 1000 t | P | 0 | 0 | 0 | 0 | 0 | 0 | 0 | 0 |
| Sulphuric acid (as 100% H ₂ SO ₄) | | UNITED KINGDOM | | 1000 t | P | 3 886 | 3 855 | 1 015 | 948 | 955 | 974 | 978 | |
| Sulphuric acid | | IRELAND | | 1000 t | P | | | | | | | | |
| Svovlsyre (ikke 100% H ₂ SO ₄) | | DANMARK | | 1000 t | L | 14 | 16 | 4 | 4 | 4 | 4 | 4 | |
| | | EUR-9 | | | | : | : | : | : | : | : | : | : |
| | | EUR-6 | | 1000 t | P | : | : | : | : | : | : | : | : |
| Kohlenstoffdisulfid | | DEUTSCHLAND (BR) | | 1000 t | P | : | : | : | : | : | : | : | : |
| Sulfure de carbone | | FRANCE | | 1000 t | P | : | : | : | : | : | : | : | : |
| Solfuro di carbonio | | ITALIA | | 1000 t | P | 63,2 | 34,4 | 9,8 | 9,8 | 8,7 | 9,6 | 6,4 | |
| | | NEDERLAND | | 1000 t | P | 0 | 0 | 0 | 0 | 0 | 0 | 0 | 0 |
| | | BELGIQUE/BELGIË | | 1000 t | P | 0 | 0 | 0 | 0 | 0 | 0 | 0 | 0 |
| | | LUXEMBOURG | | 1000 t | P | 0 | 0 | 0 | 0 | 0 | 0 | 0 | 0 |
| Carbon disulphide | | UNITED KINGDOM | | 1000 t | P | 0 | 0 | 0 | 0 | 0 | 0 | 0 | 0 |
| | | IRELAND | | 1000 t | P | 0 | 0 | 0 | 0 | 0 | 0 | 0 | 0 |
| | | DANMARK | | 1000 t | P | 0 | 0 | 0 | 0 | 0 | 0 | 0 | 0 |
| | | EUR-9 | | | | : | : | : | : | : | : | : | : |
| | | EUR-6 | | 1000 t | P | : | : | : | : | : | : | : | : |
| Natriumsulfat, ber. auf Na ₂ SO ₄ | | DEUTSCHLAND (BR) | | 1000 t | P | 292,0 | 280,2 | 75,6 | 71,5 | 73,6 | 68,4 | 66,6 | |
| Sulfate de soude, à 100% Na ₂ SO ₄ | | FRANCE | | 1000 t | P | 163,0 | 165,6 | 45,0 | 44,1 | 44,0 | 35,4 | 42,1 | |
| Solfato di sodio anidro e cristal- lizzato, in Na ₂ SO ₄ | | ITALIA | | 1000 t | P | 105,8 | | | | | | | |
| | | NEDERLAND | | 1000 t | P | | | | | | | | |
| | | BELGIQUE/BELGIË | | 1000 t | P | | | | | | | | |
| | | LUXEMBOURG | | 1000 t | P | 0 | 0 | 0 | 0 | 0 | 0 | 0 | 0 |
| Sulphate of soda | | UNITED KINGDOM | | 1000 t | P | 0 | 0 | 0 | 0 | 0 | 0 | 0 | 0 |
| | | IRELAND | | 1000 t | P | 0 | 0 | 0 | 0 | 0 | 0 | 0 | 0 |
| | | DANMARK | | 1000 t | P | 0 | 0 | 0 | 0 | 0 | 0 | 0 | 0 |
| | | EUR-9 | | | | : | : | : | : | : | : | : | : |
| | | EUR-6 | | 1000 t | P | *5 677 | | | | | | | |
| Chlor | | DEUTSCHLAND (BR) | | 1000 t | P | 2 517,4 | 2 725,1 | 672,2 | 675,6 | 694,5 | 688,9 | 666,1 | |
| Chlore gazeux | | FRANCE | | 1000 t | P | 1 304,6 | 1 344,2 | 336,3 | 340,0 | 343,3 | 338,2 | 322,6 | |
| Cloro (gas) ²⁾ | | ITALIA | | 1000 t | P | 1 079,6 | 1 023,2 | 274,7 | 248,4 | 263,7 | 260,1 | 251,0 | |
| Chloor | | NEDERLAND | | 1000 t | P | *775 | | | | | | | |
| Chlore primaire | | BELGIQUE/BELGIË | | 1000 t | P | | | | | | | | |
| | | LUXEMBOURG | | 1000 t | P | 0 | 0 | 0 | 0 | 0 | 0 | 0 | 0 |
| Chlorine | | UNITED KINGDOM | | 1000 t | P | | | | | | | | |
| | | IRELAND | | 1000 t | P | 0 | 0 | 0 | 0 | 0 | 0 | 0 | 0 |
| Klor | | DANMARK | | 1000 t | L | 8,3 | 9,1 | 2,2 | 2,4 | 2,3 | 1,9 | 2,5 | |

| VARE ERZEUGNIS PRODUCT | PRODUIT PRODOTTO PRODUKT | LAND COUNTRY | PAYS PAESE | m ² , m ³ , t, hl... | P L C | 1973 | 1974 | 1973 | 1974 | | | | |
|--|--------------------------------|------------------|---------------|---|-------------|---------|---------|-------|-------|-------|-------|-------|---|
| | | | | | | | | IV | I | II | III | IV | |
| | | | | | | | | | | | | | |
| | | | EUR-9 | | | : | : | : | : | : | : | : | : |
| | | | EUR-6 | | | : | : | : | : | : | : | : | : |
| Salzsäure, ber. auf 100 % HCl Acide chlorhydrique à 100 % HCl Acido cloridrico, al 100 % HCl Zoutzuur, 100 % HCl | | DEUTSCHLAND (BR) | | 1000 t | P | 827,5 | 890,6 | 221,2 | 220,4 | 240,9 | 220,1 | 209,2 | |
| | | FRANCE | | 1000 t | P | 244,6 | 250,9 | 66,9 | 68,3 | 66,4 | 62,9 | 53,2 | |
| | | ITALIA | | 1000 t | P | 424,5 | | | | | | | |
| | | NEDERLAND | | 1000 t | P | 25,5 | 27,6 | 6,6 | 7,0 | 6,7 | 6,7 | 7,1 | |
| | | BELGIQUE/BELGIË | | | | | | | | | | | |
| | | LUXEMBOURG | | | | 0 | 0 | 0 | 0 | 0 | 0 | 0 | |
| Hydrochloric acid (100 % HCl) | | UNITED KINGDOM | | 1000 t | L | 182,8 | 137,9 | 45,3 | 31,4 | 33,1 | 37,0 | 36,4 | |
| | | IRELAND | | | | 0 | 0 | 0 | 0 | 0 | 0 | 0 | |
| Saltsyre | | DANMARK | | 1000 t | L | 4,7 | 1,5 | 1,1 | 0,5 | 0,2 | 0,5 | 0,3 | |
| | | | EUR-9 | | | : | : | : | : | : | : | : | |
| | | | EUR-6 | 1000 t | P | *5 858 | | : | : | : | : | : | |
| Natriumhydroxyd b.a. NaOH Soude caustique, à 100 % NaOH Soda caustica, al 100 % NaOH Caustieke soda Soude caustique, à 100 % NaOH | | DEUTSCHLAND (BR) | | 1000 t | P | 2 512,6 | 2 818,9 | 664,9 | 689,4 | 713,3 | 724,0 | 692,1 | |
| | | FRANCE | | 1000 t | P | 1 391,7 | 1 427,0 | 360,7 | 364,3 | 365,8 | 360,3 | 336,7 | |
| | | ITALIA | | 1000 t | P | 1 179,1 | 1 138,0 | 303,5 | 277,2 | 292,5 | 289,5 | 279,4 | |
| | | NEDERLAND | | 1000 t | P | | | | | | | | |
| | | BELGIQUE/BELGIË | | 1000 t | P | *775 | | | | | | | |
| | | LUXEMBOURG | | | | 0 | 0 | 0 | 0 | 0 | 0 | 0 | |
| Sodium hydroxide | | UNITED KINGDOM | | | | | | | | | | | |
| | | IRELAND | | | | 0 | 0 | 0 | 0 | 0 | 0 | 0 | |
| Natriumhydroxid (ikke 100 % Na ₂ CO ₃) | | DANMARK | | 1000 t | L | 10,0 | 10,7 | 2,8 | 2,6 | 2,7 | 2,6 | 2,8 | |
| | | | EUR-9 | | | : | : | : | : | : | : | : | |
| | | | EUR-6 | 1000 t | P | : | : | : | : | : | : | : | |
| Natriumcarbonat, ber. auf Na ₂ CO ₃ Carbonate de soude, à 100 % Na ₂ CO ₃ Soda carbonata, al 100 % Na ₂ CO ₃ Soda, 100 % Na ₂ CO ₃ Carbonate de soude, à 100 % Na ₂ CO ₃ | | DEUTSCHLAND (BR) | | 1000 t | P | 1 422,3 | 1 456,5 | 369,0 | 360,3 | 357,8 | 362,7 | 357,6 | |
| | | FRANCE | | 1000 t | P | 1 538,3 | 1 564,8 | 401,4 | 390,9 | 388,2 | 379,2 | 406,2 | |
| | | ITALIA | | 1000 t | P | | | | | | | | |
| | | NEDERLAND | | 1000 t | P | 256,8 | 296,0 | 71,5 | 74,7 | 72,2 | 76,1 | 73,5 | |
| | | BELGIQUE/BELGIË | | 1000 t | P | *390 | | | | | | | |
| | | LUXEMBOURG | | | | 0 | 0 | 0 | 0 | 0 | 0 | 0 | |
| Sodium carbonate | | UNITED KINGDOM | | | | | | | | | | | |
| | | IRELAND | | | | 0 | 0 | 0 | 0 | 0 | 0 | 0 | |
| Natriumcarbonat (ikke 100 % Na ₂ CO ₃) | | DANMARK | | 1000 t | L | 0,8 | 0,7 | 0,2 | 0,2 | 0,2 | 0,1 | 0,2 | |
| | | | EUR-9 | | | : | : | : | : | : | : | : | |
| | | | EUR-6 | 1000 t N | P | 8 134 | | 2 172 | 1 937 | 2 063 | 2 220 | | |
| Syntheseammoniak, ber. auf N Ammoniac de synthèse en N Ammoniaca sintetica anidra esspressa in N Synthetische ammoniak, N Ammoniac de synthèse en N Synthetic ammonia Anhydrous ammonia Ammoniak, vandfri (ikke i N) | | DEUTSCHLAND (BR) | | 1000 t N | P | 2 064,3 | 2 170,1 | 503,2 | 513,2 | 547,6 | 564,5 | 544,7 | |
| | | FRANCE | | 1000 t N | P | 1 923,4 | 2 114,0 | 535,7 | 542,4 | 488,2 | 573,4 | 510,1 | |
| | | ITALIA | | 1000 t N | P | 1 435,2 | 1 414,8 | 393,3 | 343,2 | 367,8 | 371,5 | 332,1 | |
| | | NEDERLAND | | 1000 t N | P | 2 165,0 | 2 066,0 | 590,2 | 397,1 | 521,0 | 566,0 | 581,0 | |
| | | BELGIQUE/BELGIË | | 1000 t N | P | 546,2 | | 149,3 | 141,0 | 138,3 | 144,4 | | |
| | | LUXEMBOURG | | | | 0 | 0 | 0 | 0 | 0 | 0 | 0 | |
| | | UNITED KINGDOM | | | | | | | | | | | |
| | | IRELAND | | | | | | | | | | | |
| | | DANMARK | | 1000 t | L | 13,2 | 2,4 | 0 | 1,7 | 0,6 | 0,2 | 0 | |
| | | | EUR-9 | | | *967 | | | | | | | |
| | | | EUR-6 | 1000 t | P | *896 | | | | | | | |
| Calciumcarbid Carbure de calcium Carburo di calcio Calciumcarbid Carbure de calcium | | DEUTSCHLAND (BR) | | 1000 t | P | 603,9 | 644,0 | 159,9 | 152,4 | 173,7 | 157,5 | 160,5 | |
| | | FRANCE | | 1000 t | P | 115,8 | 128,8 | 25,1 | 30,6 | 33,7 | 34,5 | 30,1 | |
| | | ITALIA | | 1000 t | P | 93,1 | 58,8 | 15,5 | 7,7 | 17,5 | 14,9 | 18,6 | |
| | | NEDERLAND | | 1000 t | P | *28 | | | | | | | |
| | | BELGIQUE/BELGIË | | 1000 t | P | *55 | | | | | | | |
| | | LUXEMBOURG | | | | 0 | 0 | 0 | 0 | 0 | 0 | 0 | |
| Calcium carbide | | UNITED KINGDOM | | 1000 t | P | 71,7 | | | | | | | |
| | | IRELAND | | | | 0 | 0 | 0 | 0 | 0 | 0 | 0 | |
| | | DANMARK | | | | 0 | 0 | 0 | 0 | 0 | 0 | 0 | |

| VARE ERZEUGNIS PRODUCT | PRODUIT PRODOTTO PRODUKT | LAND COUNTRY | PAYS PAESE | m ² , m ³ , t, hl... | P L C | 1973 | 1974 | 1973 | 1974 | | | | |
|--|--------------------------------|------------------|---------------|---|-------------|---------|---------|-------|-------|-------|-------|-------|---|
| | | | | | | | | IV | I | II | III | IV | |
| | | | EUR-9 | | | : | : | : | : | : | : | : | : |
| | | | EUR-6 | 1000 t | P | 2 490 | 2 538 | : | : | : | : | : | : |
| Aluminiumhydroxyd, ber. auf Al ₂ O ₃ Alumine hydratée, en Al ₂ O ₃ Allumina idrata, espressa in Al ₂ O ₃ | | DEUTSCHLAND (BR) | | 1000 t | P | 1 059,7 | 1 087,0 | 271,4 | 265,2 | 270,8 | 275,6 | 275,4 | |
| | | FRANCE | | 1000 t | P | 1 267,6 | 1 280,5 | 311,1 | 316,5 | 314,0 | 327,8 | 322,2 | |
| | | ITALIA | | 1000 t | P | 163,1 | 170,9 | : | : | : | : | : | |
| | | NEDERLAND | | | | 0 | 0 | 0 | 0 | 0 | 0 | 0 | |
| | | BELGIQUE/BELGIË | | | | 0 | 0 | 0 | 0 | 0 | 0 | 0 | |
| | | LUXEMBOURG | | | | 0 | 0 | 0 | 0 | 0 | 0 | 0 | |
| Aluminium oxide | | UNITED KINGDOM | | | | : | : | : | : | : | : | : | |
| | | IRELAND | | | | 0 | 0 | 0 | 0 | 0 | 0 | 0 | |
| | | DANMARK | | | | 0 | 0 | 0 | 0 | 0 | 0 | 0 | |
| | | | | | | 0 | 0 | 0 | 0 | 0 | 0 | 0 | |
| | | | EUR-9 | | | : | : | : | : | : | : | : | |
| | | | EUR-6 | | | : | : | : | : | : | : | : | |
| Wasserstoffperoxyd, ber. auf 30% H ₂ O ₂ Eau oxygénée, à 30% Acqua ossigenata, al 30% H ₂ O ₂ | | DEUTSCHLAND (BR) | | 1000 t | P | 155,7 | 160,6 | 38,3 | 42,6 | 35,5 | 39,1 | 43,5 | |
| | | FRANCE | | 1000 t | P | 151,7 | 172,5 | 37,4 | 45,1 | 37,9 | 44,4 | 45,0 | |
| | | ITALIA | | 1000 t | P | 85,7 | 84,9 | 24,6 | 18,1 | 25,8 | 18,6 | 22,5 | |
| | | NEDERLAND | | | | 0 | 0 | 0 | 0 | 0 | 0 | 0 | |
| | | BELGIQUE/BELGIË | | | | 0 | 0 | 0 | 0 | 0 | 0 | 0 | |
| | | LUXEMBOURG | | | | 0 | 0 | 0 | 0 | 0 | 0 | 0 | |
| Hydrogen peroxide | | UNITED KINGDOM | | | | : | : | : | : | : | : | : | |
| | | IRELAND | | | | 0 | 0 | 0 | 0 | 0 | 0 | 0 | |
| | | DANMARK | | | | 0 | 0 | 0 | 0 | 0 | 0 | 0 | |
| | | | | | | 0 | 0 | 0 | 0 | 0 | 0 | 0 | |
| | | | EUR-9 | | | : | : | : | : | : | : | : | |
| | | | EUR-6 | 1000 t | P | 1 715 | 1 837 | 472 | 493 | 499 | 484 | 354 | |
| Methanol (Primärproduktion) Méthanol de synthèse Alcool metilico | | DEUTSCHLAND (BR) | | 1000 t | P | 1 108,6 | 1 170,4 | 297,2 | 321,3 | 320,4 | 300,0 | 222,4 | |
| | | FRANCE | | 1000 t | P | 284,4 | 373,3 | 88,9 | 103,6 | 96,0 | 104,3 | 69,4 | |
| | | ITALIA | | 1000 t | P | 321,5 | 293,7 | 85,4 | 67,6 | 82,3 | 80,0 | 62,0 | |
| | | NEDERLAND | | | | 0 | 0 | 0 | 0 | 0 | 0 | 0 | |
| | | BELGIQUE/BELGIË | | | | 0 | 0 | 0 | 0 | 0 | 0 | 0 | |
| | | LUXEMBOURG | | | | 0 | 0 | 0 | 0 | 0 | 0 | 0 | |
| Methyl alcohol | | UNITED KINGDOM | | | | : | : | : | : | : | : | : | |
| | | IRELAND | | | | 0 | 0 | 0 | 0 | 0 | 0 | 0 | |
| | | DANMARK | | | | 0 | 0 | 0 | 0 | 0 | 0 | 0 | |
| | | | | | | 0 | 0 | 0 | 0 | 0 | 0 | 0 | |
| | | | EUR-9 | | | : | : | : | : | : | : | : | |
| | | | EUR-6 | | | : | : | : | : | : | : | : | |
| Formaldehyd Formol Formaldeide | | DEUTSCHLAND (BR) | | 1000 t | P | 510,6 | 499,2 | 125,9 | 135,9 | 139,1 | 122,9 | 101,3 | |
| | | FRANCE | | 1000 t | P | 137,0 | 162,5 | 38,6 | 43,8 | 46,1 | 35,1 | 37,6 | |
| | | ITALIA | | 1000 t | P | 149,9 | 141,8 | 39,1 | 37,0 | 43,1 | 35,6 | 26,1 | |
| | | NEDERLAND | | | | 0 | 0 | 0 | 0 | 0 | 0 | 0 | |
| | | BELGIQUE/BELGIË | | | | 0 | 0 | 0 | 0 | 0 | 0 | 0 | |
| | | LUXEMBOURG | | | | 0 | 0 | 0 | 0 | 0 | 0 | 0 | |
| Formaldehyde | | UNITED KINGDOM | | 1000 t | P | 126,9 | 135,0 | 32,4 | 33,0 | 34,8 | 31,5 | 35,7 | |
| | | IRELAND | | | | 0 | 0 | 0 | 0 | 0 | 0 | 0 | |
| | | DANMARK | | 1000 t | L | 0 | 2,2 | 0 | 0,5 | 0,6 | 0,6 | 0,5 | |
| | | | | | | 0 | 0 | 0 | 0 | 0 | 0 | 0 | |
| | | | EUR-9 | | | : | : | : | : | : | : | : | |
| | | | EUR-6 | | | : | : | : | : | : | : | : | |
| Essigsäure (Primärproduktion) Acido acetico | | DEUTSCHLAND (BR) | | 1000 t | P | 279,7 | 311,8 | 74,9 | 73,9 | 77,7 | 83,2 | 77,1 | |
| | | FRANCE | | | | : | : | : | : | : | : | : | |
| | | ITALIA | | 1000 t | P | 220,8 | 197,4 | : | : | : | 45,6 | 49,4 | |
| | | NEDERLAND | | | | 0 | 0 | 0 | 0 | 0 | 0 | 0 | |
| | | BELGIQUE/BELGIË | | | | 0 | 0 | 0 | 0 | 0 | 0 | 0 | |
| | | LUXEMBOURG | | | | 0 | 0 | 0 | 0 | 0 | 0 | 0 | |
| Acetic acid | | UNITED KINGDOM | | | | : | : | : | : | : | : | : | |
| | | IRELAND | | | | 0 | 0 | 0 | 0 | 0 | 0 | 0 | |
| | | DANMARK | | 1000 t | L | 256 | 266 | 51 | 80 | 61 | 68 | 57 | |
| | | | | | | 0 | 0 | 0 | 0 | 0 | 0 | 0 | |
| | | | EUR-9 | | | : | : | : | : | : | : | : | |
| | | | EUR-6 | | | : | : | : | : | : | : | : | |
| Trichloräthylen Trichloréthylène Tricloroetilene (trielina) | | DEUTSCHLAND (BR) | | 1000 t | P | 67,1 | 46,9 | : | : | : | : | : | |
| | | FRANCE | | 1000 t | P | : | : | : | : | : | : | : | |
| | | ITALIA | | 1000 t | P | 81,1 | 66,6 | 15,0 | 16,8 | 13,5 | 16,6 | 19,8 | |
| | | NEDERLAND | | | | 0 | 0 | 0 | 0 | 0 | 0 | 0 | |
| | | BELGIQUE/BELGIË | | | | 0 | 0 | 0 | 0 | 0 | 0 | 0 | |
| | | LUXEMBOURG | | | | 0 | 0 | 0 | 0 | 0 | 0 | 0 | |
| Trichloroethylene | | UNITED KINGDOM | | | | : | : | : | : | : | : | : | |
| | | IRELAND | | | | 0 | 0 | 0 | 0 | 0 | 0 | 0 | |
| | | DANMARK | | | | 0 | 0 | 0 | 0 | 0 | 0 | 0 | |
| | | | | | | 0 | 0 | 0 | 0 | 0 | 0 | 0 | |

| VARE ERZEUGNIS PRODUCT | PRODUIT PRODOTTO PRODUKT | LAND COUNTRY | PAYS PAESE | m ² , m ³ , t, hl... | P L C | 1973 | 1974 | 1973 | 1974 | | | | |
|--|-------------------------------------|------------------|---------------|---|-------------|-------|-------|------|------|------|------|------|---|
| | | | | | | | | IV | I | II | III | IV | |
| | | EUR-9 | | | | : | : | : | : | : | : | : | : |
| | | EUR-6 | | | P | : | : | : | : | : | : | : | : |
| Phthalsäureanhydrid | Anhydride phtalique | DEUTSCHLAND (BR) | FRANCE | 1000 t | P | 278,3 | 233,1 | 68,9 | 74,1 | 69,4 | 52,4 | 37,1 | |
| Anidride ftalica | | ITALIA | | 1000 t | P | 87,3 | 80,0 | 23,3 | 23,9 | 24,1 | 19,5 | 12,5 | |
| Ftaalzuuranhydride | Anhydride phtalique | NEDERLAND | | 1000 t | P | 135,4 | 119,9 | 35,8 | 30,2 | 36,5 | 33,5 | 19,6 | |
| | | BELGIQUE/BELGIË | | 1000 t | P | : | : | : | : | : | : | : | |
| | | LUXEMBOURG | | 1000 t | P | 0 | 0 | 0 | 0 | 0 | 0 | 0 | |
| Phthalic anhydride | | UNITED KINGDOM | | 1000 t | L | 82,8 | 75,3 | 11,4 | 22,7 | 20,6 | 18,4 | 13,6 | |
| | | IRELAND | | 1000 t | L | 0 | 0 | 0 | 0 | 0 | 0 | 0 | |
| Phthalsyreanhydrid | | DANMARK | | 1000 t | L | 0+ | 0 | 0 | 0 | 0 | 0 | 0 | |
| | | EUR-9 | | | | : | : | : | : | : | : | : | |
| | | EUR-6 | | 1000 t | P | 2 416 | : | 617 | : | : | : | : | |
| Steinkohlenrohteer | Goudron brut | DEUTSCHLAND (BR) | FRANCE | 1000 t | P | 1 305 | 1346 | 336 | 337 | 337 | 331 | 341 | |
| Catrame grezzo | | ITALIA | | 1000 t | P | 466 | 452 | 114 | 114 | 117 | 107 | 114 | |
| Ruwe koolteer | | NEDERLAND | | 1000 t | P | 273 | 302 | 71 | 71 | 76 | 77 | 77 | |
| Goudron brut | | BELGIQUE/BELGIË | | 1000 t | P | 100 | : | 27 | : | : | : | : | |
| Crude coal tar | Raw tar | LUXEMBOURG | | 1000 t | P | 272 | : | 69 | 72 | 70 | 71 | : | |
| | | UNITED KINGDOM | | 1000 t | P | 0 | 0 | 0 | 0 | 0 | 0 | 0 | |
| | | IRELAND | | 1000 t | P | : | : | : | : | : | : | : | |
| | | DANMARK | | 1000 t | P | 0 | 0 | 0 | 0 | 0 | 0 | 0 | |
| | | EUR-9 | | | | : | : | : | : | : | : | : | |
| | | EUR-6 | | | | : | : | : | : | : | : | : | |
| Phenol (synth. und aus Teerdestillation) | Phénol synth. et extrait du goudron | DEUTSCHLAND (BR) | FRANCE | 1000 t | P | 246,2 | 271,6 | : | 59,9 | 69,7 | 80,9 | 61,1 | |
| Acido fenico sintetico e da catrame | Fenol (synth. en uit teer) | ITALIA | | 1000 t | P | 139,7 | 139,3 | 39,0 | 35,2 | 36,2 | 33,4 | 34,6 | |
| | | NEDERLAND | | 1000 t | P | : | : | : | : | : | : | : | |
| | | BELGIQUE/BELGIË | | 1000 t | P | 87,0 | : | : | : | : | : | : | |
| | | LUXEMBOURG | | 1000 t | P | : | : | : | : | : | : | : | |
| | | UNITED KINGDOM | | 1000 t | P | 0 | 0 | 0 | 0 | 0 | 0 | 0 | |
| | | IRELAND | | 1000 t | P | 0 | 0 | 0 | 0 | 0 | 0 | 0 | |
| | | DANMARK | | 1000 t | P | 0 | 0 | 0 | 0 | 0 | 0 | 0 | |
| | | EUR-9 | | 1000 t | P/L | : | : | : | : | : | : | : | |
| | | EUR-6 | | 1000 t | P | : | : | : | : | : | : | : | |
| Naphtalin (Erstarrung unter 79,4° C) | Naphtaline brute | DEUTSCHLAND (BR) | FRANCE | 1000 t | P | 84,9 | 86,0 | 21,5 | 21,7 | 24,3 | 22,7 | 17,3 | |
| Naftalina greggia | Ruwe naftaleen | ITALIA | | 1000 t | P | 49,3 | 44,4 | : | : | : | : | : | |
| Naphtaline brute | | NEDERLAND | | 1000 t | P | 13,5 | 13,5 | 3,6 | 3,6 | 3,8 | 2,6 | 3,6 | |
| | | BELGIQUE/BELGIË | | 1000 t | P | : | : | : | : | : | : | : | |
| | | LUXEMBOURG | | 1000 t | P | 10,3 | : | 2,2 | 1,9 | 1,8 | 1,8 | : | |
| | | UNITED KINGDOM | | 1000 t | L | 0 | 0 | 0 | 0 | 0 | 0 | 0 | |
| | | IRELAND | | 1000 t | L | 35,5 | 23,5 | 10,2 | 4,4 | 6,7 | 6,2 | 6,2 | |
| | | DANMARK | | 1000 t | L | 0 | 0 | 0 | 0 | 0 | 0 | 0 | |
| | | EUR-9 | | | | : | : | : | : | : | : | : | |
| | | EUR-6 | | | | : | : | : | : | : | : | : | |
| Rohbenzol | Benzol brut de débenzolage | DEUTSCHLAND (BR) | FRANCE | 1000 t | P | 360 | 370 | 94 | 94 | 91 | 88 | 98 | |
| Benzolo greggio | | ITALIA | | 1000 t | P | : | : | : | : | : | : | : | |
| Ruwe benzol | | NEDERLAND | | 1000 t | P | 25 | 27,8 | 7,1 | 7,1 | 7,1 | 6,7 | 7,0 | |
| Benzol brut | | BELGIQUE/BELGIË | | 1000 t | P | : | : | : | : | : | : | : | |
| | | LUXEMBOURG | | 1000 t | P | *52 | : | 13,1 | 13,7 | 13,4 | 13,1 | : | |
| | | UNITED KINGDOM | | 1000 t | P | 0 | 0 | 0 | 0 | 0 | 0 | 0 | |
| | | IRELAND | | 1000 t | P | 0 | 0 | 0 | 0 | 0 | 0 | 0 | |
| | | DANMARK | | 1000 t | P | 0 | 0 | 0 | 0 | 0 | 0 | 0 | |

| VARE ERZEUGNIS PRODUCT | PRODUIT PRODOTTO PRODUKT | LAND COUNTRY | PAYS PAESE | m ² , m ³ , t, hl... | P L C | 1973 | 1974 | 1973 | 1974 | | | | |
|--|--------------------------------|------------------|---------------|---|-------------|---------|---------|-------|-------|-------|-------|-------|---|
| | | | | | | | | IV | I | II | III | IV | |
| | | EUR-9 | | | | : | : | : | : | : | : | : | : |
| | | EUR-6 | | | | : | : | : | : | : | : | : | : |
| Motorenbenzol u. gereinigtes Benzol | | DEUTSCHLAND (BR) | | 1000 t | P | 86,8 | 83,3 | 18,7 | 21,0 | 18,4 | 22,6 | 21,2 | |
| Benzols | | FRANCE | | 1000 t | P | 0,3 | 0,3 | 0 | 0 | 0 | 0,2 | 0,1 | |
| Benzolo commerciale | | ITALIA | | 1000 t | P | 0,7 | 0,8 | 0,2 | 0,2 | 0,1 | 0,2 | 0,3 | |
| Benzols moteur et industriel | | NEDERLAND | | | | | | | | | | | |
| Benzole (for use as power: motorbenzole) | | BELGIQUE/BELGIË | | 1000 t | P | 0,7 | : | 0,1 | : | : | : | : | |
| | | LUXEMBOURG | | | | 0 | 0 | 0 | 0 | 0 | 0 | 0 | |
| | | UNITED KINGDOM | | | | : | : | : | : | : | : | : | |
| | | IRELAND | | | | 0 | 0 | 0 | 0 | 0 | 0 | 0 | |
| | | DANMARK | | | | 0 | 0 | 0 | 0 | 0 | 0 | 0 | |
| | | EUR-9 | | 1000 t | P | 9 652 | : | : | : | : | : | : | |
| | | EUR-6 | | 1000 t | P | 2 884 | : | : | : | : | : | : | |
| Reinbenzol | | DEUTSCHLAND (BR) | | 1000 t | P | 1 015,7 | 1009,5 | 276,0 | 262,5 | 284,1 | 244,9 | 218,0 | |
| Benzène | | FRANCE | | 1000 t | P | 396,9 | 421,6 | 104,7 | 111,4 | 104,8 | 113,2 | 92,3 | |
| Benzolo puro | | ITALIA | | 1000 t | P | 647,2 | 692,1 | 165,2 | 175,3 | 193,8 | 191,0 | 192,0 | |
| Gezuiverde benzol | | NEDERLAND | | 1000 t | P | 789,0 | : | : | : | : | : | : | |
| Benzène | | BELGIQUE/BELGIË | | 1000 t | P | 34,9 | 0 | 8,6 | 9,9 | 11,7 | 9,1 | : | |
| | | LUXEMBOURG | | | | 0 | 0 | 0 | 0 | 0 | 0 | 0 | |
| Benzene (incl. de-alkylation of toluene) ³⁾ | | UNITED KINGDOM | | 1000 t | P | 768,1 | 695,7 | 193,9 | 184,8 | 160,2 | 200,1 | 150,6 | |
| | | IRELAND | | | | 0 | 0 | 0 | 0 | 0 | 0 | 0 | |
| | | DANMARK | | | | 0 | 0 | 0 | 0 | 0 | 0 | 0 | |
| | | EUR-9 | | 1000 t | P | 1 438,2 | : | : | : | : | : | : | |
| | | EUR-6 | | 1000 t | P | 1 145,2 | : | : | : | : | : | : | |
| Reintoluol | | DEUTSCHLAND (BR) | | 1000 t | P | 250,5 | 212,1 | 69,3 | 61,5 | 59,0 | 46,0 | 45,6 | |
| Toluène | | FRANCE | | 1000 t | P | 111,8 | 93,5 | 33,4 | 28,0 | 28,5 | 20,5 | 18,0 | |
| Toluolo commerciale e puro | | ITALIA | | 1000 t | P | 522,6 | 516,9 | 144,7 | 132,8 | 145,7 | 135,2 | 103,1 | |
| Toluol | | NEDERLAND | | 1000 t | P | 254,0 | : | : | : | : | : | : | |
| Toluol - toluène | | BELGIQUE/BELGIË | | 1000 t | P | 6,3 | 0 | 1,5 | 0 | 0 | 0 | 0 | |
| | | LUXEMBOURG | | | | 0 | 0 | 0 | 0 | 0 | 0 | 0 | |
| Toluene ³⁾ | | UNITED KINGDOM | | 1000 t | P | 293,0 | 252,1 | 69,0 | 75,0 | 64,5 | 63,5 | 49,1 | |
| | | IRELAND | | | | 0 | 0 | 0 | 0 | 0 | 0 | 0 | |
| | | DANMARK | | | | 0 | 0 | 0 | 0 | 0 | 0 | 0 | |
| | | EUR-9 | | | | : | : | : | : | : | : | : | |
| | | EUR-6 | | 1000 t | P | : | : | : | : | : | : | : | |
| Reinxylool | | DEUTSCHLAND (BR) | | 1000 t | P | 524,3 | 464,9 | 143,2 | 125,4 | 130,9 | 122,6 | 85,9 | |
| Xylool - xylène | | FRANCE | | 1000 t | P | 89,9 | 82,5 | 22,6 | 26,1 | 25,5 | 16,3 | 15,4 | |
| Xylool commerciale e puro | | ITALIA | | 1000 t | P | 470,5 | 445,5 | 115,8 | 119,7 | 131,1 | 120,2 | 74,5 | |
| Xylool | | NEDERLAND | | 1000 t | P | : | : | : | : | : | : | : | |
| Xylool - xylène | | BELGIQUE/BELGIË | | 1000 t | P | 1,7 | 0 | 0,4 | 0 | 0 | 0 | 0 | |
| | | LUXEMBOURG | | | | 0 | 0 | 0 | 0 | 0 | 0 | 0 | |
| Xylene | | UNITED KINGDOM | | | | : | : | : | : | : | : | : | |
| | | IRELAND | | | | 0 | 0 | 0 | 0 | 0 | 0 | 0 | |
| | | DANMARK | | | | 0 | 0 | 0 | 0 | 0 | 0 | 0 | |
| | | EUR-9 | | | | : | : | : | : | : | : | : | |
| | | EUR-6 | | 1000 t N | P | ★6082,9 | ★6357 | : | : | : | : | : | |
| Stickstoffhaltige Düngemittel | | DEUTSCHLAND (BR) | | 1000 t N | P | ★1470,6 | ★1473,0 | 373,4 | 383,1 | 368,8 | 392,2 | 419,5 | |
| Engrais azotés, total | | FRANCE | | 1000 t N | P | ★1476,5 | ★1642,4 | 453,5 | 465,9 | 449,9 | 491,3 | 489,9 | |
| Fertilizzanti azotati, totale | | ITALIA | | 1000 t N | P | ★1045,5 | ★1129,9 | 286,9 | 257,5 | 280,7 | 286,5 | 265,1 | |
| Stikstofmeststoffen ²²⁾ | | NEDERLAND | | 1000 t N | P | ★1451,8 | ★1459,4 | : | : | : | : | : | |
| Engrais azotés, total | | BELGIQUE/BELGIË | | 1000 t N | P | ★638,5 | ★652,3 | 135,5 | 143,8 | 135,0 | 139,9 | 142,4 | |
| | | LUXEMBOURG | | | | 0 | 0 | 0 | 0 | 0 | 0 | 0 | |
| Nitrogenous fertilizers | | UNITED KINGDOM | | 1000 t N | P | 771,9 | 810,8 | 170,1 | 173,0 | 216,9 | 220,2 | 200,7 | |
| Nitrogenous fertilizers | | IRELAND | | | | : | : | : | : | : | : | : | |
| Nitrogenholdige gødningsstoffer ³⁾ | | DANMARK | | 1000 t ⁵⁾ | L | 79,2 | 68,3 | 17,0 | 19,3 | 15,7 | 23,1 | 10,2 | |

| VARE ERZEUGNIS PRODUCT | PRODUIT PRODOTTO PRODUKT | LAND COUNTRY | PAYS PAESE | m ² , m ³ , t, hl... | P L C | 1973 | 1974 | 1973 | 1974 | | | | |
|---|--------------------------------|------------------|---------------|---|-------------|----------|----------|-------|-------|-------|-------|-------|--|
| | | | | | | | | IV | I | II | III | IV | |
| <i>darunter — dont — of which:</i> | | | | | | | | | | | | | |
| | | EUR-9 | | | | : | : | : | : | : | : | : | |
| | | EUR-6 | | 1000 t N | P | ★ 786,0 | ★ 799,6 | : | : | : | : | : | |
| Ammonsulfat ⁶⁾ | | DEUTSCHLAND (BR) | | 1000 t N | P | ★ 255,6 | ★ 275,9 | : | : | : | : | : | |
| Sulfate d'ammoniaque | | FRANCE | | 1000 t N | P | ★ 35,5 | ★ 31,1 | 8,2 | 7,6 | 9,3 | 8,7 | 8,7 | |
| Solfato ammonico | | ITALIA | | 1000 t N | P | ★ 220,3 | ★ 255,1 | 55,9 | 59,2 | 57,7 | 66,1 | 52,3 | |
| Zwavelzure ammoniak | | NEDERLAND | | 1000 t N | P | ★ 134,9 | ★ 97,8 | : | : | : | : | : | |
| Sulfate d'ammoniaque | | BELGIQUE/BELGIË | | 1000 t N | P | ★ 139,7 | ★ 139,7 | 36,7 | 32,7 | 34,3 | 36,9 | : | |
| | | LUXEMBOURG | | | | 0 | 0 | 0 | 0 | 0 | 0 | 0 | |
| Ammonium sulphate | | UNITED KINGDOM | | | | : | : | : | : | : | : | : | |
| Ammoniumsulphate | | IRELAND | | | | : | : | : | : | : | : | : | |
| | | DANMARK | | | | 0 | 0 | 0 | 0 | 0 | 0 | 0 | |
| | | EUR-9 | | | | : | : | : | : | : | : | : | |
| | | EUR-6 | | 1000 t N | P | ★ 2167,1 | ★ 2222,9 | : | : | : | : | : | |
| Ammonsalpetersorten | | DEUTSCHLAND (BR) | | 1000 t N | P | ★ 693,6 | ★ 678,4 | : | : | : | : | : | |
| Nitrate d'ammoniaque | | FRANCE | | 1000 t N | P | ★ 702,7 | ★ 795,2 | 212,5 | 213,4 | 193,0 | 247,4 | 248,2 | |
| Nitrato ammonico | | ITALIA | | 1000 t N | P | ★ 177,2 | ★ 166,9 | 48,6 | 39,2 | 29,8 | 52,9 | 40,5 | |
| Ammonsalpeter | | NEDERLAND | | 1000 t B | P | ★ 399,7 | ★ 391,1 | : | : | : | : | : | |
| Nitrate d'ammoniaque | | BELGIQUE/BELGIË | | 1000 t N | P | ★ 193,9 | ★ 191,3 | : | : | : | : | : | |
| | | LUXEMBOURG | | | | 0 | 0 | 0 | 0 | 0 | 0 | 0 | |
| Ammonium nitrate | | UNITED KINGDOM | | | | : | : | : | : | : | : | : | |
| Ammonium nitrate | | IRELAND | | | | : | : | : | : | : | : | : | |
| Kalkammonsalpeter ⁵⁾ | | DANMARK | | 1000 t ⁵⁾ | L | 66,6 | 68,3 | 17,0 | 19,3 | 15,7 | 23,1 | 10,2 | |
| | | EUR-9 | | | | : | : | : | : | : | : | : | |
| | | EUR-6 | | 1000 t N | P | ★ 99,7 | ★ 80,0 | : | : | : | : | : | |
| Kalkstickstoff | | DEUTSCHLAND (BR) | | 1000 t N | P | ★ 72,0 | ★ 69,9 | 18,1 | 18,5 | 14,2 | 17,4 | 15,7 | |
| Cyanamide calcique | | FRANCE | | 1000 t N | P | ★ 0 | ★ 0 | 0 | 0 | 0 | 0 | 0 | |
| Calcionamide | | ITALIA | | 1000 t N | P | ★ 16,3 | ★ 0 | 0 | 0 | 0 | 0 | 0 | |
| | | NEDERLAND | | | | 0 | 0 | 0 | 0 | 0 | 0 | 0 | |
| Cyanamide de chaux | | BELGIQUE/BELGIË | | 1000 t N | P | ★ 11,4 | ★ 10,1 | : | : | : | : | : | |
| | | LUXEMBOURG | | | | 0 | 0 | 0 | 0 | 0 | 0 | 0 | |
| Calcium cyanamide | | UNITED KINGDOM | | | | : | : | : | : | : | : | : | |
| | | IRELAND | | | | 0 | 0 | 0 | 0 | 0 | 0 | 0 | |
| | | DANMARK | | | | 0 | 0 | 0 | 0 | 0 | 0 | 0 | |
| | | EUR-9 | | | | : | : | : | : | : | : | : | |
| | | EUR-6 | | | | : | : | : | : | : | : | : | |
| Urée | | DEUTSCHLAND (BR) | | | | : | : | : | : | : | : | : | |
| Urea | | FRANCE | | 1000 t N | P | ★ 100,8 | ★ 154,6 | 47,1 | 37,8 | 33,3 | 40,5 | 43,3 | |
| Ureum | | ITALIA | | 1000 t N | P | ★ 381,9 | ★ 418,6 | 116,7 | 91,5 | 117,7 | 105,4 | 104,0 | |
| Urée | | NEDERLAND | | 1000 t N | P | ★ 406,0 | ★ 0 | : | : | : | : | : | |
| | | BELGIQUE/BELGIË | | 1000 t N | P | ★ 105,1 | ★ 0 | : | : | : | : | : | |
| | | LUXEMBOURG | | | | 0 | 0 | 0 | 0 | 0 | 0 | 0 | |
| Urea | | UNITED KINGDOM | | | | : | : | : | : | : | : | : | |
| | | IRELAND | | | | 0 | 0 | 0 | 0 | 0 | 0 | 0 | |
| | | DANMARK | | | | 0 | 0 | 0 | 0 | 0 | 0 | 0 | |
| | | EUR-9 | | | | : | : | : | : | : | : | : | |
| | | EUR-6 | | 1000 t N | P | ★ 1668,4 | ★ 1806,7 | : | : | : | : | : | |
| Komplexstickstoffdüngemittel | | DEUTSCHLAND (BR) | | 1000 t N | P | ★ 440,0 | ★ 444,9 | 114,3 | 108,2 | 113,1 | 108,1 | 130,4 | |
| Engrais azotés complexes | | FRANCE | | 1000 t N | P | ★ 627,6 | ★ 717,3 | 182,7 | 203,1 | 211,8 | 192,5 | 186,8 | |
| Fertilizzanti azotati complessi | | ITALIA | | 1000 t N | P | ★ 219,0 | ★ 241,3 | 56,7 | 61,0 | 70,3 | 56,2 | 61,8 | |
| Stikstofhoudende mengmeststoffen | | NEDERLAND | | 1000 t N | P | ★ 185,8 | ★ 201,9 | : | : | : | : | : | |
| Engrais azotés complexes | | BELGIQUE/BELGIË | | 1000 t N | P | ★ 196,0 | ★ 201,3 | : | : | : | : | : | |
| | | LUXEMBOURG | | | | 0 | 0 | 0 | 0 | 0 | 0 | 0 | |
| Compound fertilizers (not entirely nitrogenous) ⁵⁾ | | UNITED KINGDOM | | 1000 t ⁵⁾ | P | : | : | : | : | : | : | : | |
| Compound fertilizers ^{6) 7)} | | IRELAND | | 1000 t ⁵⁾ | P | : | : | : | : | : | : | : | |
| | | DANMARK | | | | 0 | 0 | 0 | 0 | 0 | 0 | 0 | |

| VARE ERZEUGNIS PRODUCT | PRODUIT PRODOTTO PRODUKT | LAND COUNTRY | PAYS PAESE | m ² , m ³ , t, hl... | P L C | 1973 | 1974 | 1973 | 1974 | | | | |
|--|--------------------------------|------------------|---------------|---|-------------|---------|---------|-------|-------|-------|-------|-------|---|
| | | | | | | | | IV | I | II | III | IV | |
| | | EUR-9 | | | | : | : | : | : | : | : | : | : |
| | | EUR-6 | | P ₂ O ₅ 1000 t | P | ★4396,0 | | : | : | : | : | : | : |
| Phosphathaltige Düngemittel | | DEUTSCHLAND (BR) | | 1000 t | P | ★986,0 | ★962,1 | 228,0 | 232,5 | 233,6 | 244,2 | 244,3 | |
| Engrais phosphatés ⁸⁾ | | FRANCE | | 1000 t | P | ★1611,5 | ★1693,3 | 383,4 | 382,8 | 431,6 | 419,8 | 420,6 | |
| Fertilizzanti fosfatici | | ITALIA | | 1000 t | P | ★500,2 | ★441,6 | 108,1 | 105,3 | 106,7 | 98,7 | 102,8 | |
| Fosfaatmeststoffen | | NEDERLAND | | 1000 t | P | ★351,5 | ★349,8 | : | : | : | : | : | |
| Engrais phosphatés | | BELGIQUE/BELGIË | | 1000 t | P | ★791,3 | ★788,7 | : | : | : | : | : | |
| Engrais phosphatés | | LUXEMBOURG | | 1000 t | P | ★152,5 | : | : | : | : | : | : | |
| Phosphatic fertilizers | | UNITED KINGDOM | | 1000 t N | P | 471,6 | 430,4 | 115,6 | 94,8 | 111,0 | 123,1 | 101,5 | |
| Phosphatic fertilizers ⁸⁾ | | IRELAND | | 1000 t ⁵⁾ | | : | : | : | : | : | : | : | |
| Phosphorholdige gødningstoffer ⁵⁾ | | DANMARK | | 1000 t ⁵⁾ | L | 28,6 | 108,1 | 7,3 | 17,9 | 31,3 | 34,1 | 24,8 | |
| <i>darunter — dont —</i> | <i>of which:</i> | EUR-9 | | | | : | : | : | : | : | : | : | |
| | | EUR-6 | | P ₂ O ₅ 1000 t | P | ★1170,7 | ★1134,8 | : | : | : | : | : | |
| Superphosphat | | DEUTSCHLAND (BR) | | 1000 t | P | ★52,0 | ★46,1 | 8,6 | 11,6 | 13,6 | 15,5 | 19,5 | |
| Superphosphates ⁹⁾ | | FRANCE | | 1000 t | P | ★501,3 | ★506,3 | 254,7 | 246,6 | 298,8 | 290,7 | 294,0 | |
| Superfosfati minerali e d'ossa | | ITALIA | | 1000 t | P | ★191,8 | ★170,5 | 34,7 | 40,1 | 46,6 | 47,4 | 40,9 | |
| Superfosfaat | | NEDERLAND | | 1000 t | P | ★167,7 | ★153,1 | : | : | : | : | : | |
| Superphosphates | | BELGIQUE/BELGIË | | 1000 t | P | ★257,9 | ★258,8 | : | : | : | : | : | |
| | | LUXEMBOURG | | | | 0 | 0 | 0 | 0 | 0 | 0 | 0 | |
| Single superphosphates | | UNITED KINGDOM | | 1000 t | P | 42,0 | 52,5 | 11,8 | 12,4 | 15,7 | 12,3 | 12,1 | |
| Superphosphates ¹⁰⁾ | | IRELAND | | | | : | : | : | : | : | : | : | |
| Superphosphater ⁵⁾ | | DANMARK | | 1000 t ⁵⁾ | L | 28,6 | 108,1 | 7,3 | 17,9 | 31,3 | 34,1 | 24,8 | |
| | | EUR-9 | | P ₂ O ₅ 1000 t | P | : | : | : | : | : | : | : | |
| | | EUR-6 | | 1000 t | P | ★1076,2 | | : | : | : | : | : | |
| Thomasphosphatmehl | | DEUTSCHLAND (BR) | | 1000 t | P | ★285,9 | ★254,6 | 62,8 | 61,6 | 58,5 | 63,0 | 58,9 | |
| Scories de déphosphoration moulues | | FRANCE | | 1000 t | P | ★413,3 | ★462,8 | 105,0 | 105,6 | 109,9 | 113,0 | 110,2 | |
| Scorie di defosforazione | | ITALIA | | 1000 t | P | 0 | 0 | 0 | 0 | 0 | 0 | 0 | |
| | | NEDERLAND | | 1000 t | P | 0 | 0 | 0 | 0 | 0 | 0 | 0 | |
| Scories de déphosphoration | | BELGIQUE/BELGIË | | 1000 t | P | ★224,5 | ★226,3 | : | : | : | : | : | |
| Scories de déphosphoration | | LUXEMBOURG | | 1000 t | P | ★152,5 | : | : | : | : | : | : | |
| Basic slag | | UNITED KINGDOM | | 1000 t | P | 55,9 | 26,5 | 11,9 | 5,6 | 9,1 | 7,6 | 4,2 | |
| | | IRELAND | | | | 0 | 0 | 0 | 0 | 0 | 0 | 0 | |
| | | DANMARK | | | | 0 | 0 | 0 | 0 | 0 | 0 | 0 | |
| | | EUR-9 | | | | : | : | : | : | : | : | : | |
| | | EUR-6 | | K ₂ O 1000 t | P | ★4257,7 | | : | : | : | : | : | |
| Absatzfähige Kalisalze | | DEUTSCHLAND (BR) | | 1000 t | P | ★2371,3 | 2407,5 | 633 | 686 | 631 | 633 | 671 | |
| Engrais potassiques | | FRANCE | | 1000 t | P | ★1664,5 | 2078,0 | 543 | 586 | 547 | 440 | 505 | |
| Fertilizzanti potassici | | ITALIA | | 1000 t | P | ★218,3 | 240,5 | 60,3 | 59,2 | 54,1 | 59,9 | 67,3 | |
| Kalimeststoffen | | NEDERLAND | | 1000 t | P | ★3,6 | : | : | : | : | : | : | |
| | | BELGIQUE/BELGIË | | | | 0 | 0 | 0 | 0 | 0 | 0 | 0 | |
| | | LUXEMBOURG | | | | 0 | 0 | 0 | 0 | 0 | 0 | 0 | |
| Potassic fertilizers | | UNITED KINGDOM | | 1000 t | L | 453,9 | 483,9 | 105,8 | 123,5 | 127,1 | 121,2 | 112,1 | |
| | | IRELAND | | | | 0 | 0 | 0 | 0 | 0 | 0 | 0 | |
| Kali-gødningstoffer ⁵⁾ | | DANMARK | | 1000 t ⁵⁾ | L | 910,4 | 777,5 | 185,3 | 393,6 | 103,3 | 125,1 | 155,5 | |
| | | EUR-9 | | | | : | : | : | : | : | : | : | |
| | | EUR-6 | | | | : | : | : | : | : | : | : | |
| Lithopone | | DEUTSCHLAND (BR) | | 1000 t | P | : | : | : | : | : | : | : | |
| Lithopone | | FRANCE | | 1000 t | P | 12,6 | 11,5 | 3,3 | 3,4 | 3,3 | 2,1 | 2,6 | |
| Litopone | | ITALIA | | 1000 t | P | 4,8 | : | : | : | : | : | : | |
| | | NEDERLAND | | | | 0 | 0 | 0 | 0 | 0 | 0 | 0 | |
| | | BELGIQUE/BELGIË | | | | 0 | 0 | 0 | 0 | 0 | 0 | 0 | |
| | | LUXEMBOURG | | | | 0 | 0 | 0 | 0 | 0 | 0 | 0 | |
| Lithopone | | UNITED KINGDOM | | | | 0 | 0 | 0 | 0 | 0 | 0 | 0 | |
| | | IRELAND | | | | 0 | 0 | 0 | 0 | 0 | 0 | 0 | |
| | | DANMARK | | | | 0 | 0 | 0 | 0 | 0 | 0 | 0 | |

| VARE ERZEUGNIS PRODUCT | PRODUIT PRODOTTO PRODUKT | LAND COUNTRY | PAYS PAESE | m ² , m ³ , t, hl... | P L C | 1973 | 1974 | 1973 | 1974 | | | | |
|--|--------------------------------|------------------|---------------|---|-------------|---------|---------|-------|-------|-------|-------|-------|---|
| | | | | | | | | IV | I | II | III | IV | |
| | | EUR-9 | | 1000 t | P/L | : | : | : | : | : | : | : | : |
| | | EUR-6 | | 1000 t | P | 183,1 | : | : | : | : | : | : | : |
| Teerfarbstoffe | | DEUTSCHLAND (BR) | | 1000 t | P | 133,1 | 147,9 | 35,9 | 37,6 | 40,4 | 38,2 | 31,8 | |
| Colorants organiques | | FRANCE | | 1000 t | P | 30,2 | 30,7 | 8,2 | 8,6 | 8,9 | 6,2 | 7,0 | |
| Coloranti organici sintetici | | ITALIA | | 1000 t | P | 14,6 | 14,7 | 3,7 | 3,9 | 4,2 | 3,5 | 3,0 | |
| Organische kleurstoffen | | NEDERLAND | | 1000 t | P | 2,4 | : | : | : | : | : | : | |
| Colorants organiques | | BELGIQUE/BELGIË | | 1000 t | P | 2,8 | : | : | : | : | : | : | |
| | | LUXEMBOURG | | 1000 t | P | 0 | 0 | 0 | 0 | 0 | 0 | 0 | |
| Organic dyes (pigment dyestuffs, inc toners) | | UNITED KINGDOM | | 1000 t | L | : | : | : | : | : | : | : | |
| | | IRELAND | | 1000 t | P | 0 | 0 | 0 | 0 | 0 | 0 | 0 | |
| | | DANMARK | | 1000 t | L | 0 | 0 | 0 | 0 | 0 | 0 | 0 | |
| | | EUR-9 | | | | : | : | : | : | : | : | : | |
| | | EUR-6 | | 1000 t | P | : | : | : | : | : | : | : | |
| Lacke, Anstrichmittel u. Ver- dünnungen | | DEUTSCHLAND (BR) | | 1000 t | P | 1 318,9 | 1 224,7 | 301,8 | 318,7 | 347,0 | 311,5 | 247,6 | |
| Peintures et vernis | | FRANCE | | 1000 t | P | 698,3 | 652,7 | 169,1 | 174,3 | 182,8 | 153,7 | 141,8 | |
| Pitture e vernici | | ITALIA | | 1000 t | P | : | : | : | : | : | : | : | |
| Verf en vernis | | NEDERLAND | | 1000 t | P | 202,5 | : | : | : | : | : | : | |
| Peintures et vernis | | BELGIQUE/BELGIË | | 1000 t | P | 133,0 | : | : | : | : | : | : | |
| | | LUXEMBOURG | | 1000 t | P | 0 | 0 | 0 | 0 | 0 | 0 | 0 | |
| Paints and varnishes | | UNITED KINGDOM | | Mio l | P | 556,5 | 544,1 | 128,8 | 134,3 | 140,4 | 140,4 | 129,0 | |
| Paints and varnishes ¹³⁾ | | IRELAND | | 1000 t | P | 18,4 | : | : | : | : | : | : | |
| Lakker, koldtvandsfarver og andre malevarer | | DANMARK | | 1000 t | L | 87,2 | 79,1 | 21,1 | 23,1 | 23,4 | 17,1 | 15,5 | |
| <i>darunter—dont — of which :</i> | | EUR-9 | | | | : | : | : | : | : | : | : | |
| | | EUR-6 | | | | : | : | : | : | : | : | : | |
| Wasserfarben, sonstige Farben und Lacke auf Emulsions- basis usw | | DEUTSCHLAND (BR) | | 1000 t | P | 585,6 | 552,1 | 127,4 | 142,5 | 162,4 | 140,5 | 106,6 | |
| Peintures à l'eau et émulsion- nées | | FRANCE | | 1000 t | P | 147,0 | 140,2 | 31,4 | 36,2 | 42,5 | 34,2 | 27,4 | |
| | | ITALIA | | 1000 t | P | : | : | : | : | : | : | : | |
| Waterverven | | NEDERLAND | | 1000 t | P | 42,9 | : | : | : | : | : | : | |
| Peintures à l'eau | | BELGIQUE/BELGIË | | 1000 t | P | 35,8 | : | : | : | : | : | : | |
| | | LUXEMBOURG | | 1000 t | P | : | : | : | : | : | : | : | |
| Water paints | | UNITED KINGDOM | | Mio l | P | 170,9 | 164,3 | 37,0 | 41,6 | 41,4 | 42,6 | 38,7 | |
| Distempers and other similar paints | | IRELAND | | 1000 t | P | : | : | : | : | : | : | : | |
| Koldtvandsfarver og emulsions- malinger | | DANMARK | | 1000 t | L | 19,2 | 19,0 | 4,3 | 5,4 | 5,6 | 4,6 | 3,4 | |
| | | EUR-9 | | | | : | : | : | : | : | : | : | |
| | | EUR-6 | | | | : | : | : | : | : | : | : | |
| Nitro- und sonstige Zellulose- lacke | | DEUTSCHLAND (BR) | | 1000 t | P | 102,4 | 94,6 | 24,9 | 26,4 | 24,1 | 23,3 | 20,8 | |
| Peintures et vernis cellulosiques | | FRANCE | | 1000 t | P | 50,3 | 49,3 | 13,6 | 13,4 | 14,6 | 9,9 | 11,4 | |
| | | ITALIA | | 1000 t | P | : | : | : | : | : | : | : | |
| Celluloselakken en -vernissen | | NEDERLAND | | 1000 t | P | 27,3 | 27,1 | : | : | : | : | : | |
| Peintures et vernis cellulosiques | | BELGIQUE/BELGIË | | 1000 t | P | 10,1 | : | : | : | : | : | : | |
| | | LUXEMBOURG | | 1000 t | P | : | : | : | : | : | : | : | |
| Paints, varnishes and lacquers based on cellulose etc. | | UNITED KINGDOM | | Mio l | P | 43,7 | 41,5 | 11,4 | 10,4 | 10,9 | 10,2 | 10,0 | |
| Cellulose varnishes ¹¹⁾ | | IRELAND | | 1000 t | P | : | : | : | : | : | : | : | |
| Celluloselakker og farver | | DANMARK | | 1000 t | L | 2,6 | 2,6 | 0,8 | 0,7 | 0,8 | 0,5 | 0,6 | |
| | | EUR-9 | | | | : | : | : | : | : | : | : | |
| | | EUR-6 | | | | : | : | : | : | : | : | : | |
| Streichfertige Ölmalen und öl- haltige Kunstharzmalen und Lacke ¹²⁾ | | DEUTSCHLAND (BR) | | 1000 t | P | 321,2 | 283,0 | 73,6 | 72,6 | 79,5 | 72,6 | 58,2 | |
| Peintures à l'huile et laques grasses | | FRANCE | | 1000 t | P | 77,8 | 61,1 | 17,6 | 17,5 | 16,8 | 14,1 | 12,8 | |
| | | ITALIA | | 1000 t | P | : | : | : | : | : | : | : | |
| Oliehoudende verf e.d. | | NEDERLAND | | 1000 t | P | 84,0 | 78,5 | 20,1 | 20,6 | 20,3 | 19,7 | 17,8 | |
| | | BELGIQUE/BELGIË | | 1000 t | P | : | : | : | : | : | : | : | |
| | | LUXEMBOURG | | 1000 t | P | : | : | : | : | : | : | : | |
| Oil paints, varnishes and lac- quers | | UNITED KINGDOM | | Mio l | P | 6,5 | 5,9 | 1,7 | 1,5 | 1,7 | 1,4 | 1,3 | |
| Synthetic and oil varnishes ¹³⁾ | | IRELAND | | 1000 t | P | : | : | : | : | : | : | : | |
| Pigmenterede lakker og andre malevarer på basis af kunst- harpiks | | DANMARK | | 1000 t | L | 50,5 | 49,7 | 12,3 | 12,8 | 15,0 | 11,1 | 10,8 | |

| VARE ERZUEGNIS PRODUCT | PRODUIT PRODOTTO PRODUKT | LAND COUNTRY | PAYS PAESE | m ² , m ³ , t, hl... | P L C | 1973 | 1974 | 1973 | 1974 | | | | |
|---|--------------------------------|------------------|---------------|---|-------------|----------------|-------|------|------|------|------|------|---|
| | | | | | | | | IV | I | II | III | IV | |
| | | EUR-9 | | 1000 t | P/L | : | : | : | : | : | : | : | : |
| | | EUR-6 | | 1000 t | P | : | : | : | : | : | : | : | : |
| Spachtelkitte und Kitte für Ver- glasungen | | DEUTSCHLAND (BR) | | 1000 t | P | 191,8 | 186,7 | 44,9 | 46,7 | 48,9 | 49,4 | 41,7 | |
| Mastics spéciaux et pour vitriers | | FRANCE | | 1000 t | P | 133,7 | 130,0 | 35,4 | 36,0 | 36,2 | 28,8 | 29,0 | |
| Mastici | | ITALIA | | 1000 t | P | : | : | : | : | : | : | : | |
| Stopverf | | NEDERLAND | | 1000 t | P | 15,9 | : | : | : | : | : | : | |
| Mastics | | BELGIQUE/BELGIË | | 1000 t | P | 11,1 | : | : | : | : | : | : | |
| Special cements and putty | | LUXEMBOURG | | 1000 t | L | 22,8 | : | : | : | : | : | : | |
| Putties | | UNITED KINGDOM | | 1000 t | P | : | : | : | : | : | : | : | |
| Kit, spartelmasse og andre udfyldningsmidler | | IRELAND | | 1000 t | P | : | : | : | : | : | : | : | |
| | | DANMARK | | 1000 t | L | 12,1 | 9,4 | 3,2 | 2,5 | 2,2 | 2,5 | 2,2 | |
| | | EUR-9 | | 1000 t | P/L | : | : | : | : | : | : | : | |
| | | EUR-6 | | 1000 t | P/L | : | : | : | : | : | : | : | |
| Druckfarben | | DEUTSCHLAND (BR) | | 1000 t | P | 115,3 | 112,4 | 30,4 | 30,1 | 28,1 | 27,4 | 26,8 | |
| Encres d'imprimerie | | FRANCE | | 1000 t | L | 49,9 | 47,9 | 13,7 | 13,1 | 13,3 | 10,6 | 10,9 | |
| Inchiostri da stampa | | ITALIA | | 1000 t | P | : | : | : | : | : | : | : | |
| Drukinkten | | NEDERLAND | | 1000 t | P | 13,0 | 13,0 | 3,0 | 3,2 | 3,2 | 2,9 | 3,2 | |
| Encres d'imprimerie | | BELGIQUE/BELGIË | | 1000 t | P | 11,9 | : | : | : | : | : | : | |
| Printing ink | | LUXEMBOURG | | 1000 t | P | 0 | 0 | 0 | 0 | 0 | 0 | 0 | |
| Printing ink ¹⁴⁾ | | UNITED KINGDOM | | 1000 t | L | 66,9 | 62,1 | 18,3 | 16,4 | 16,6 | 14,3 | 14,8 | |
| Trykfarver | | IRELAND | | 1000 t | P | 2,2 | : | : | : | : | : | : | |
| | | DANMARK | | 1000 t | L | 6,2 | 5,9 | 1,7 | 1,6 | 1,6 | 1,4 | 1,3 | |
| | | EUR-9 | | | | : | : | : | : | : | : | : | |
| | | EUR-6 | | | | : | : | : | : | : | : | : | |
| Tierische Leime u. Gelatine ¹⁵⁾ | | DEUTSCHLAND (BR) | | 1000 t | P | 32,2 | 32,6 | 8,0 | 8,3 | 8,5 | 8,0 | 7,8 | |
| Colles animales et gélatines | | FRANCE | | 1000 t | P | 13,7 | 15,3 | 4,0 | 4,0 | 4,1 | 2,9 | 4,3 | |
| Colle animali e gelatine | | ITALIA | | 1000 t | P | : | : | : | : | : | : | : | |
| Colles animales et gélatines | | NEDERLAND | | 1000 t | P | : | : | : | : | : | : | : | |
| Animal glues and gelatines | | BELGIQUE/BELGIË | | 1000 t | P | : | : | : | : | : | : | : | |
| Gelatine and animal glues | | LUXEMBOURG | | 1000 t | P | 0 | 0 | 0 | 0 | 0 | 0 | 0 | |
| Gelatine og animalske limer | | UNITED KINGDOM | | 1000 t | L | 0 ₊ | 0 | 0 | 0 | 0 | 0 | 0 | |
| | | IRELAND | | 1000 t | P | : | : | : | : | : | : | : | |
| | | DANMARK | | 1000 t | L | 0 ₊ | 0 | 0 | 0 | 0 | 0 | 0 | |
| | | EUR-9 | | | | : | : | : | : | : | : | : | |
| | | EUR-6 | | 1000 t | P | 113,3 | : | : | : | : | : | : | |
| Gerbstoffe | | DEUTSCHLAND (BR) | | 1000 t | P | 80,3 | 81,0 | 18,4 | 23,0 | 24,4 | 15,9 | 17,6 | |
| Extraits tannants et tanins syn- thétiques | | FRANCE | | 1000 t | P | 20,4 | : | 5,1 | : | : | : | : | |
| Estratti concianti | | ITALIA | | 1000 t | P | 12,6 | 9,3 | 2,7 | 2,8 | 2,4 | 2,2 | 2,3 | |
| Tanins synthétiques | | NEDERLAND | | 1000 t | P | 0 | 0 | 0 | 0 | 0 | 0 | 0 | |
| Tanners extract etc. | | BELGIQUE/BELGIË | | 1000 t | P | 0 | 0 | 0 | 0 | 0 | 0 | 0 | |
| Syntetiske garvestoffer | | LUXEMBOURG | | 1000 t | P | 0 | 0 | 0 | 0 | 0 | 0 | 0 | |
| | | UNITED KINGDOM | | 1000 t | L | 0,4 | 0,4 | 0,1 | 0,1 | 0,1 | 0,1 | 0,1 | |
| | | IRELAND | | 1000 t | P | : | : | : | : | : | : | : | |
| | | DANMARK | | 1000 t | L | 0,4 | 0,4 | 0,1 | 0,1 | 0,1 | 0,1 | 0,1 | |
| | | EUR-9 | | 1000 t | P/L | : | : | : | : | : | : | : | |
| | | EUR-6 | | 1000 t | P | 474 | : | : | : | : | : | : | |
| Seifen in jeder Form | | DEUTSCHLAND (BR) | | 1000 t | P | 149,4 | 151,5 | 37,9 | 40,5 | 39,6 | 35,8 | 35,6 | |
| Savons, total | | FRANCE | | 1000 t | P | 112,2 | 119,2 | 30,8 | 34,9 | 35,3 | 23,0 | 25,7 | |
| Saponi, totale | | ITALIA | | 1000 t | P | 150,6 | : | : | : | : | : | : | |
| Zeep, totaal | | NEDERLAND | | 1000 t | P | 22,6 | : | : | : | : | : | : | |
| Savons, total | | BELGIQUE/BELGIË | | 1000 t | P | 39,0 | : | : | : | : | : | : | |
| Soaps in all formes | | LUXEMBOURG | | 1000 t | L | 0 | 0 | 0 | 0 | 0 | 0 | 0 | |
| Soaps, in total | | UNITED KINGDOM | | 1000 t | L | : | : | : | : | : | : | : | |
| Sæbe, total | | IRELAND | | 1000 t | P | : | : | : | : | : | : | : | |
| | | DANMARK | | 1000 t | L | 15,2 | 12,6 | 3,7 | 3,4 | 3,7 | 2,7 | 2,8 | |

| VARE ERZEUGNIS PRODUCT | PRODUIT PRODOTTO PRODUKT | LAND COUNTRY | PAYS PAESE | m ² , m ³ , t, hl... | P L C | 1973 | 1974 | 1974 | | | | |
|---|--------------------------------|------------------|---------------|---|-------------|---------|---------|---------|---------|---------|---------|---------|
| | | | | | | | | IV | I | II | III | IV |
| <i>darunter— dont — of which:</i> | | | | | | | | | | | | |
| | | EUR-9 | | 1000 t | P/L | : | : | : | : | : | : | |
| | | EUR-6 | | 1000 t | P | 165 | | : | : | : | : | |
| Feinseifen (auch Medizinal-) | | DEUTSCHLAND (BR) | | 1000 t | P | 71,5 | 69,7 | 19,2 | 18,0 | 18,6 | 17,1 | 16,0 |
| Savon de toilette (80%) | | FRANCE | | 1000 t | P | 36,8 | 40,9 | 9,8 | 12,4 | 11,2 | 8,4 | 8,5 |
| Saponi da toilette | | ITALIA | | 1000 t | P | 43,5 | | : | : | : | : | : |
| Toilet- en medicinale zeep | | NEDERLAND | | 1000 t | P | 7,8 | | : | : | : | : | : |
| Savons de toilette et médicaux | | BELGIQUE/BELGIË | | 1000 t | P | 5,7 | 4,9 | 1,1 | 1,5 | 1,2 | 1,0 | 1,2 |
| Toilet soap | | LUXEMBOURG | | 1000 t | L | 0 | 0 | 0 | 0 | 0 | 0 | 0 |
| Toilet soap | | UNITED KINGDOM | | 1000 t | L | 116,9 | 121,6 | 28,2 | 30,0 | 28,2 | 31,3 | 32,1 |
| Toilet- og barbersæbe | | IRELAND | | 1000 t | P | : | : | : | : | : | : | : |
| | | DANMARK | | 1000 t | L | 8,0 | 7,1 | 2,1 | 1,8 | 2,1 | 1,6 | 1,6 |
| | | EUR-9 | | 1000 t | P/L | : | : | : | : | : | : | : |
| | | EUR-6 | | 1000 t | P | 150 | | : | : | : | : | : |
| Kernseife (nicht für Industrie) | | DEUTSCHLAND (BR) | | 1000 t | P | 7,2 | 7,1 | 1,6 | 2,5 | 1,7 | 1,3 | 1,5 |
| Savon de ménage | | FRANCE | | 1000 t | P | 53,7 | 58,1 | 15,7 | 16,6 | 17,4 | 10,9 | 13,1 |
| Sapone duro da bucato | | ITALIA | | 1000 t | P | 84,0 | | : | : | : | : | : |
| Huishoudzeep | | NEDERLAND | | 1000 t | P | 2,9 | | : | : | : | : | : |
| Savon de ménage | | BELGIQUE/BELGIË | | 1000 t | P | 2,3 | | : | : | : | : | : |
| Household soap (hard soap in bars or tablets) | | LUXEMBOURG | | 1000 t | L | 0 | 0 | 0 | 0 | 0 | 0 | 0 |
| Household soap | | UNITED KINGDOM | | 1000 t | L | 22,8 | 23,2 | 5,4 | 5,8 | 5,9 | 5,5 | 6,0 |
| Husholdningssæbe | | IRELAND | | 1000 t | P | : | : | : | : | : | : | : |
| | | DANMARK | | 1000 t | L | 7,2 | 5,4 | 1,6 | 1,6 | 1,5 | 1,1 | 1,2 |
| | | EUR-9 | | 1000 t | P/L | : | : | : | : | : | : | : |
| | | EUR-6 | | 1000 t | P | 150 | | : | : | : | : | : |
| Sprengstoffe | | DEUTSCHLAND (BR) | | 1000 t | P | 61,2 | 62,7 | 14,8 | 16,2 | 15,6 | 15,8 | 15,1 |
| Explosifs | | FRANCE | | 1000 t | P | 32,9 | 32,3 | 8,3 | 8,4 | 8,9 | 7,4 | 7,6 |
| Prodotti esplosivi | | ITALIA | | 1000 t | P | 16,7 | 15,2 | 4,3 | 3,6 | 4,0 | 3,9 | 3,8 |
| Explosives | | NEDERLAND | | 1000 t | P | 0 | 0 | 0 | 0 | 0 | 0 | 0 |
| Explosives | | BELGIQUE/BELGIË | | 1000 t | P | 0 | 0 | 0 | 0 | 0 | 0 | 0 |
| Sprængstoffer | | LUXEMBOURG | | 1000 t | L | 0 | 0 | 0 | 0 | 0 | 0 | 0 |
| | | UNITED KINGDOM | | 1000 t | L | 0 | 0 | 0 | 0 | 0 | 0 | 0 |
| | | IRELAND | | 1000 t | P | 0 | 0 | 0 | 0 | 0 | 0 | 0 |
| | | DANMARK | | 1000 t | L | 0 | 0 | 0 | 0 | 0 | 0 | 0 |
| | | EUR-9 | | 1000 t | P/L | : | : | : | : | : | : | : |
| | | EUR-6 | | 1000 t | P | 150 | | : | : | : | : | : |
| Fotopapiere, -karten und -gewebe | | DEUTSCHLAND (BR) | | Mio m ² | P | 65,8 | 72,2 | 15,5 | 18,1 | 18,4 | 15,7 | 19,9 |
| Papiers photographiques | | FRANCE | | Mio m ² | P | 24,1 | 24,6 | 5,5 | 6,3 | 6,6 | 5,2 | 6,6 |
| Photographic paper and card | | ITALIA | | 1000 t | P | 0 | 0 | 0 | 0 | 0 | 0 | 0 |
| Lysfølsomt papir, pap og tekstilstof | | NEDERLAND | | 1000 t | P | 0 | 0 | 0 | 0 | 0 | 0 | 0 |
| | | BELGIQUE/BELGIË | | 1000 t | P | 0 | 0 | 0 | 0 | 0 | 0 | 0 |
| | | LUXEMBOURG | | 1000 t | L | 0 | 0 | 0 | 0 | 0 | 0 | 0 |
| | | UNITED KINGDOM | | 1000 t | L | 0 | 0 | 0 | 0 | 0 | 0 | 0 |
| | | IRELAND | | 1000 t | P | 0 | 0 | 0 | 0 | 0 | 0 | 0 |
| | | DANMARK | | 1000 m ² | L | 5,6 | 4,3 | 1,2 | 1,3 | 1,0 | 1,0 | 1,0 |
| | | EUR-9 | | 1000 t | P/L | : | : | : | : | : | : | : |
| | | EUR-6 | | 1000 t | P | 150 | | : | : | : | : | : |
| Kunststoffe (Primärproduktion) | | DEUTSCHLAND (BR) | | 1000 t | P | 6 481,9 | 6 313,9 | 1 622,1 | 1 656,4 | 1 770,3 | 1 649,7 | 1 297,5 |
| Matières plastiques, total | | FRANCE | | 1000 t | P | 2 531,9 | 2 639,1 | 616,9 | 607,1 | 647,0 | 676,3 | 567,8 |
| Materie plastiche, totale | | ITALIA | | 1000 t | P | 2 513,3 | 2 498,2 | 334,2 | 371,4 | 367,8 | 372,2 | 289,2 |
| Kunststoffen, totaal | | NEDERLAND | | 1000 t | P | 1 315,0 | 1 400,0 | 0 | 0 | 0 | 0 | 0 |
| Matières plastiques, total | | BELGIQUE/BELGIË | | 1000 t | L | 0 | 0 | 0 | 0 | 0 | 0 | 0 |
| Plastics materials (synthetic resins) | | LUXEMBOURG | | 1000 t | L | 0 | 0 | 0 | 0 | 0 | 0 | 0 |
| Kunststoffer (primærproduktion) | | UNITED KINGDOM | | 1000 t | P | 2 398,7 | 2 338,0 | 596,6 | 584,3 | 616,4 | 602,5 | 534,8 |
| | | IRELAND | | 1000 t | P | 0 | 0 | 0 | 0 | 0 | 0 | 0 |
| | | DANMARK | | 1000 t | L | 0 | 0 | 0 | 0 | 0 | 0 | 0 |

| VARE ERZEUGNIS PRODUCT | PRODUIT PRODOTTO PRODUKT | LAND COUNTRY | PAYS PAESE | m ² , m ³ , t, hl... | P L C | 1973 | 1974 | 1973 | 1974 | | | | |
|--|--------------------------------|------------------|---------------|---|-------------|---------|---------|-------|-------|-------|-------|-------|--|
| | | | | | | | | IV | I | II | III | IV | |
| <i>darunter - dont - of which:</i> | | | | | | | | | | | | | |
| | | EUR-9 | | | | : | : | : | : | : | : | : | |
| | | EUR-6 | | 1000 t | P | : | : | : | : | : | : | : | |
| Kunststoffe aus Zellulosederivaten | | DEUTSCHLAND (BR) | | 1000 t | P | 196,1 | 200,3 | 50,1 | 50,0 | 51,7 | 51,5 | 47,1 | |
| Produits dérivés de la cellulose | | FRANCE | | 1000 t | P | 78,2 | 79,7 | : | : | : | : | : | |
| Prodotti derivati della cellulosa | | ITALIA | | 1000 t | P | *29,0 | *30,5 | *7,0 | *7,0 | *7,0 | *7,0 | : | |
| Cellulosederivaten ¹⁶⁾ | | NEDERLAND | | 1000 t | P | 42,0 | 46,5 | 11,2 | 12,2 | 13,5 | 10,2 | 10,5 | |
| Produits dérivés de la cellulose | | BELGIQUE/BELGIË | | 1000 t | P | : | : | : | : | : | : | : | |
| | | LUXEMBOURG | | 1000 t | P | 0 | 0 | 0 | 0 | 0 | 0 | 0 | |
| Plastics derived from cellulose | | UNITED KINGDOM | | 1000 t | P | 37,5 | 38,9 | : | 8,5 | 10,7 | 11,1 | 8,5 | |
| | | IRELAND | | 1000 t | P | 0 | 0 | 0 | 0 | 0 | 0 | 0 | |
| | | DANMARK | | 1000 t | P | 0 | 0 | 0 | 0 | 0 | 0 | 0 | |
| <i>darunter - dont - of which:</i> | | | | | | | | | | | | | |
| | | EUR-9 | | | | : | : | : | : | : | : | : | |
| | | EUR-6 | | 1000 t | P/L | : | : | : | : | : | : | : | |
| Kondensationsprodukte, Polykondensations-, Polyadditionsprodukte | | DEUTSCHLAND (BR) | | 1000 t | P | 2 074,5 | 1 892,5 | 525,4 | 517,2 | 526,3 | 460,8 | 388,1 | |
| Produits de condensation | | FRANCE | | 1000 t | P | 545,3 | 553,5 | : | : | : | : | : | |
| Prodotti di condensazione | | ITALIA | | 1000 t | P | 423,0 | 388,2 | 104,8 | 103,6 | 98,4 | 85,3 | 77,5 | |
| Condensatie- en polycondensatieprodukten | | NEDERLAND | | 1000 t | P | 397,0 | 403,0 | 106,3 | 105,4 | 106,1 | 102,4 | 90,0 | |
| Produits de condensation | | BELGIQUE/BELGIË | | 1000 t | L | : | : | : | : | : | : | : | |
| | | LUXEMBOURG | | 1000 t | L | 0 | 0 | 0 | 0 | 0 | 0 | 0 | |
| Polycondensation and polyaddition products | | UNITED KINGDOM | | 1000 t | P | 849,9 | 823,6 | 220,4 | 206,2 | 223,1 | 203,0 | 189,3 | |
| | | IRELAND | | 1000 t | P | 0 | 0 | 0 | 0 | 0 | 0 | 0 | |
| Condensations-, polycondensations- og polyadditionsprodukter | | DANMARK | | 1000 t | L | : | 48,6 | : | 12,6 | 14,2 | 12,1 | 9,7 | |
| <i>darunter - dont - of which:</i> | | | | | | | | | | | | | |
| | | EUR-9 | | | | : | : | : | : | : | : | : | |
| | | EUR-6 | | | | : | : | : | : | : | : | : | |
| Härtbare Kunstharze auf Phenolbasis | | DEUTSCHLAND (BR) | | 1000 t | P | : | : | : | : | : | : | : | |
| Résines phénoplastes | | FRANCE | | 1000 t | P | 71,3 | 70,9 | : | : | : | : | : | |
| Resine fenoliche e cresiliche | | ITALIA | | 1000 t | P | 46,7 | 43,3 | 12,5 | 12,7 | 13,3 | 8,0 | 8,0 | |
| Fenoplasten ¹⁷⁾ | | NEDERLAND | | 1000 t | P | 8,3 | 5,3 | 2,2 | 1,6 | 1,5 | 1,2 | 1,0 | |
| | | BELGIQUE/BELGIË | | 1000 t | P | : | : | : | : | : | : | : | |
| | | LUXEMBOURG | | 1000 t | P | 0 | 0 | 0 | 0 | 0 | 0 | 0 | |
| Phenolic and cresylic resins | | UNITED KINGDOM | | 1000 t | P | 73,1 | 59,4 | 17,8 | 14,4 | 15,7 | 14,5 | 14,8 | |
| | | IRELAND | | 1000 t | P | 0 | 0 | 0 | 0 | 0 | 0 | 0 | |
| Phenoplast og phenologaminopressmasse | | DANMARK | | 1000 t | L | 0,7 | 0,6 | 0,2 | 0,1 | 0,1 | 0,1 | 0,3 | |
| <i>darunter - dont - of which:</i> | | | | | | | | | | | | | |
| | | EUR-9 | | | | : | : | : | : | : | : | : | |
| | | EUR-6 | | | | : | : | : | : | : | : | : | |
| Modifizierte und nichtmodifizierte Alkydharze usw. | | DEUTSCHLAND (BR) | | 1000 t | P | 151,6 | 125,9 | 37,7 | 37,0 | 35,7 | 29,9 | 23,3 | |
| Résines oléophtatiques (alkydes) | | FRANCE | | 1000 t | P | 63,1 | 57,1 | : | : | : | : | : | |
| Resine glicerofaliche e maleiche | | ITALIA | | 1000 t | P | 38,0 | 38,5 | 9,8 | 10,3 | 11,1 | 8,3 | 7,3 | |
| Alkyden | | NEDERLAND | | 1000 t | P | 61,1 | 50,8 | 15,4 | 15,4 | 14,7 | 11,7 | 9,0 | |
| | | BELGIQUE/BELGIË | | 1000 t | P | : | : | : | : | : | : | : | |
| | | LUXEMBOURG | | 1000 t | P | 0 | 0 | 0 | 0 | 0 | 0 | 0 | |
| Alkyd resins | | UNITED KINGDOM | | 1000 t | P | 104,2 | 103,1 | 28,8 | 25,1 | 28,5 | 26,3 | 23,2 | |
| | | IRELAND | | 1000 t | P | 0 | 0 | 0 | 0 | 0 | 0 | 0 | |
| | | DANMARK | | 1000 t | P | : | : | : | : | : | : | : | |
| <i>darunter - dont - of which:</i> | | | | | | | | | | | | | |
| | | EUR-9 | | | | : | : | : | : | : | : | : | |
| | | EUR-6 | | | | : | : | : | : | : | : | : | |
| Phenolpreßmassen | | DEUTSCHLAND (BR) | | 1000 t | P | 57,9 | 51,8 | 14,6 | 15,7 | 14,6 | 12,4 | 9,1 | |
| Poudre à mouler phénoplaste | | FRANCE | | 1000 t | P | 28,5 | 28,8 | 8,7 | 9,2 | 8,6 | 5,4 | 5,6 | |
| Polveri da stampaggio fenoliche | | ITALIA | | 1000 t | P | 17,6 | 17,6 | 4,8 | 5,2 | 5,1 | 3,8 | 3,4 | |
| | | NEDERLAND | | 1000 t | P | : | : | : | : | : | : | : | |
| | | BELGIQUE/BELGIË | | 1000 t | P | : | : | : | : | : | : | : | |
| | | LUXEMBOURG | | 1000 t | P | 0 | 0 | 0 | 0 | 0 | 0 | 0 | |
| Phenolic and cresylic moulding powders | | UNITED KINGDOM | | 1000 t | P | 34,8 | 41,1 | 10,0 | 9,6 | 11,1 | 10,0 | 10,4 | |
| | | IRELAND | | 1000 t | P | 0 | 0 | 0 | 0 | 0 | 0 | 0 | |
| Phenolpressmasse ¹⁸⁾ | | DANMARK | | 1000 t | P | : | : | : | : | : | : | : | |

| VARE ERZEUGNIS PRODUCT | PRODUIT PRODOTTO PRODUKT | LAND COUNTRY | PAYS PAESE | m ² , m ³ , t, hl... | P L C | 1973 | 1974 | 1973 | 1974 | | | | |
|--|--------------------------------|------------------|---------------|---|-------------|---------|---------|---------|---------|---------|---------|-------|---|
| | | | | | | | | IV | I | II | III | IV | |
| | | EUR-9 | | | | : | : | : | : | : | : | : | : |
| | | EUR-6 | | | | : | : | : | : | : | : | : | : |
| Harnstoffpreßmassen | | DEUTSCHLAND (BR) | | 1000 t | P | 15,2 | 14,2 | 3,8 | 4,1 | 4,0 | 3,8 | 2,3 | |
| Poudres à mouler urée-formol | | FRANCE | | 1000 t | P | 1,2 | 1,8 | : | : | : | : | : | |
| Polveri da stampaggio ureiche | | ITALIA | | 1000 t | P | 18,7 | 18,1 | 5,4 | 5,2 | 5,0 | 4,1 | 3,8 | |
| | | NEDERLAND | | | | | | | | | | | |
| | | BELGIQUE/BELGIË | | | | | | | | | | | |
| | | LUXEMBOURG | | | | 0 | 0 | 0 | 0 | 0 | 0 | 0 | |
| Urea moulding powder | | UNITED KINGDOM | | | | : | : | : | : | : | : | : | |
| | | IRELAND | | | | 0 | 0 | 0 | 0 | 0 | 0 | 0 | |
| Aminopressmasse ¹⁸⁾ | | DANMARK | | | | : | : | : | : | : | : | : | |
| | | EUR-9 | | | | : | : | : | : | : | : | : | |
| | | EUR-6 | | 1000 t | P/L | : | : | : | : | : | : | : | |
| Polymerisationsprodukte | | DEUTSCHLAND (BR) | | 1000 t | P | 4 165,3 | 4 175,5 | 1 034,1 | 1 077,2 | 1 181,1 | 1 127,2 | 793,0 | |
| Produits de polymérisation | | FRANCE | | 1000 t | P | 1 908,4 | 2 005,8 | : | : | : | : | : | |
| Prodotti di polimerizzazione | | ITALIA | | 1000 t | P | 2 061,3 | 2 080,1 | 505,1 | 496,5 | 541,6 | 582,4 | 407,4 | |
| Polymerisationsprodukten | | NEDERLAND | | 1000 t | P | 876,0 | 950,0 | 216,8 | 253,8 | 248,1 | 259,6 | 188,7 | |
| Produits de polymérisation | | BELGIQUE/BELGIË | | 1000 t | L | : | : | : | : | : | : | : | |
| | | LUXEMBOURG | | | | 0 | 0 | 0 | 0 | 0 | 0 | 0 | |
| Polymerisation products | | UNITED KINGDOM | | 1000 t | P | 1 548,8 | 1 514,3 | 375,5 | 378,0 | 391,3 | 399,5 | 345,5 | |
| | | IRELAND | | | | 0 | 0 | 0 | 0 | 0 | 0 | 0 | |
| Polymerisationsprodukter | | DANMARK | | | | : | : | : | : | : | : | : | |
| <i>darunter – dont – of which :</i> | | EUR-9 | | | | : | : | : | : | : | : | : | |
| | | EUR-6 | | | | : | : | : | : | : | : | : | |
| Polyvinylchlorid ¹⁹⁾ | | DEUTSCHLAND (BR) | | 1000 t | P | 1 033,8 | 1 037,0 | 263,5 | 271,5 | 284,0 | 277,8 | 203,8 | |
| Chlorure de polyvinyle | | FRANCE | | 1000 t | P | 655,8 | 622,5 | 168,8 | 161,8 | 175,8 | 157,7 | 127,2 | |
| Resine cloroviniliche ²⁰⁾ | | ITALIA | | 1000 t | P | 741,1 | 742,4 | 168,8 | 172,1 | 170,9 | 202,2 | 164,0 | |
| Polyvinylchloride | | NEDERLAND | | | | : | : | : | : | : | : | : | |
| Chlorure de polyvinyle | | BELGIQUE/BELGIË | | | | : | : | : | : | : | : | : | |
| | | LUXEMBOURG | | | | 0 | 0 | 0 | 0 | 0 | 0 | 0 | |
| Polyvinylchloride | | UNITED KINGDOM | | 1000 t | P | 400,0 | 367,0 | 88,3 | 94,1 | 97,3 | 84,3 | 91,3 | |
| | | IRELAND | | | | 0 | 0 | 0 | 0 | 0 | 0 | 0 | |
| Polyvinylchlorid | | DANMARK | | 1000 t | L | 2,3 | 2,1 | 0,6 | 0,7 | 0,6 | 0,4 | 0,4 | |
| | | EUR-9 | | | | : | : | : | : | : | : | : | |
| | | EUR-6 | | | | : | : | : | : | : | : | : | |
| Polyolefine | | DEUTSCHLAND (BR) | | 1000 t | P | 1 546,4 | 1 699,8 | 387,8 | 416,0 | 483,6 | 460,4 | 339,8 | |
| Polyéthylène | | FRANCE | | 1000 t | P | 784,7 | 899,9 | 199,1 | 225,3 | 243,2 | 250,7 | 180,6 | |
| Resine polietileniche ²¹⁾ | | ITALIA | | 1000 t | P | 692,0 | 696,3 | 182,1 | 176,0 | 192,5 | 195,0 | 132,8 | |
| Polyolefine | | NEDERLAND | | | | : | : | : | : | : | : | : | |
| Polyéthylène | | BELGIQUE/BELGIË | | | | : | : | : | : | : | : | : | |
| | | LUXEMBOURG | | | | 0 | 0 | 0 | 0 | 0 | 0 | 0 | |
| Polyethylene | | UNITED KINGDOM | | 1000 t | P | 534,3 | 488,3 | 140,3 | 135,0 | 121,5 | 128,2 | 103,6 | |
| | | IRELAND | | | | 0 | 0 | 0 | 0 | 0 | 0 | 0 | |
| Polyethylen | | DANMARK | | | | : | : | : | : | : | : | : | |
| | | EUR-9 | | | | : | : | : | : | : | : | : | |
| | | EUR-6 | | | | : | : | : | : | : | : | : | |
| Polystyrol ²³⁾ | | DEUTSCHLAND (BR) | | 1000 t | P | : | : | : | : | : | : | : | |
| Polystyrène | | FRANCE | | 1000 t | P | 287,1 | 279,0 | 47,1 | 54,0 | 56,7 | 54,2 | 24,6 | |
| Resine polistiroliche | | ITALIA | | 1000 t | P | 287,7 | 303,2 | 77,7 | 78,6 | 87,3 | 92,2 | 45,1 | |
| Polystyreen | | NEDERLAND | | 1000 t | P | : | : | : | : | : | : | : | |
| | | BELGIQUE/BELGIË | | | | 0 | 0 | 0 | 0 | 0 | 0 | 0 | |
| | | LUXEMBOURG | | | | 0 | 0 | 0 | 0 | 0 | 0 | 0 | |
| Polystyrene | | UNITED KINGDOM | | 1000 t | P | 239,4 | 230,9 | 50,3 | 50,9 | 64,8 | 69,1 | 46,1 | |
| | | IRELAND | | | | 0 | 0 | 0 | 0 | 0 | 0 | 0 | |
| Polystyren | | DANMARK | | 1000 t | L | 3,2 | 4,2 | 1,0 | 1,1 | 1,6 | 0,8 | 0,7 | |

| VARE ERZEUGNIS PRODUCT | PRODUIT PRODOTTO PRODUKT | LAND COUNTRY | PAYS PAESE | m ² , m ³ , t, hl... | P L C | 1973 | 1974 | 1973 | 1974 | | | |
|---|--------------------------------|--|---------------|---|-------------|--------|-------|-------|-------|-------|-------|-------|
| | | | | | | | | IV | I | II | III | IV |
| | | EUR-9 | | | | : | : | : | : | : | : | : |
| | | EUR-6 | | | | : | : | : | : | : | : | : |
| Polyacryl- und Polymethacryl- säureester Dérivés acryliques et méthacry- liques Resine acriliche e metacriliche . | | DEUTSCHLAND (BR) | | 1000 t | P | 119,2 | 104,9 | 31,5 | 31,6 | 31,1 | 25,9 | 16,3 |
| | | FRANCE | | 1000 t | P | 34,6 | 35,2 | : | : | : | : | : |
| | | ITALIA | | 1000 t | P | 88,3 | 81,9 | : | : | 17,2 | 21,7 | 15,1 |
| | | NEDERLAND BELGIQUE/BELGIË LUXEMBOURG | | 1000 t | P | 0 | 0 | 0 | 0 | 0 | 0 | 0 |
| Polyacrylic derivatives | | UNITED KINGDOM | | 1000 t | P | 62,2 | 62,1 | 15,2 | 15,9 | 17,5 | 14,9 | 13,8 |
| | | IRELAND | | | | 0 | 0 | 0 | 0 | 0 | 0 | 0 |
| Polyacryl- og polymethacryl- syrederivater | | DANMARK | | 1000 t | L | 0 + | 0,1 | 0 | 0,1 | 0 + | 0 + | 0 + |
| | | EUR-9 | | 1000 t | P | *1763 | | *476 | *467 | *481 | *401 | |
| | | EUR-6 | | 1000 t | P | *1410 | | *386 | *383 | *389 | *324 | |
| Synthetischer Kautschuk | | DEUTSCHLAND (BR) | | 1000 t | P | 395,5 | 373,2 | 106,3 | 102,4 | 106,1 | 79,9 | 84,7 |
| Caoutchouc synthétique | | FRANCE | | 1000 t | P | 456,5 | 462,7 | 129,1 | 130,5 | 130,6 | 97,9 | 103,7 |
| Gomma sintetica | | ITALIA | | 1000 t | P | *230,0 | | *65,0 | *70,0 | *70,0 | *70,0 | |
| Synthetische rubber | | NEDERLAND | | 1000 t | P | 262,8 | 245,3 | 68,8 | 63,6 | 66,4 | 59,8 | 55,5 |
| Caoutchouc synthétique | | BELGIQUE/BELGIË LUXEMBOURG | | 1000 t | P | *65,0 | | *16,5 | *16,3 | *16,3 | *16,3 | |
| | | UNITED KINGDOM | | 1000 t | P | 0 | 0 | 0 | 0 | 0 | 0 | 0 |
| Synthetic rubber | | IRELAND | | | | 353,5 | 327,4 | 90,2 | 83,8 | 92,0 | 76,8 | 74,8 |
| | | DANMARK | | | | 0 | 0 | 0 | 0 | 0 | 0 | 0 |
| | | EUR-9 | | | | : | : | : | : | : | : | : |
| | | EUR-6 | | | | : | : | : | : | : | : | : |
| Zündhölzer | | DEUTSCHLAND (BR) | | Mrd st | P | 95,4 | 96,0 | 23,6 | 25,4 | 24,2 | 21,1 | 25,1 |
| Allumettes | | FRANCE | | Mrd p | P | 75,0 | 87,3 | 20,5 | 24,5 | 24,0 | 15,7 | 23,1 |
| | | ITALIA | | | | | | | | | | |
| | | NEDERLAND | | | | | | | | | | |
| Allumettes | | BELGIQUE/BELGIË LUXEMBOURG | | Mrd p | P | 43,7 | : | 11,1 | : | : | : | : |
| Matches | | UNITED KINGDOM | | | | : | : | : | : | : | : | : |
| Matches | | IRELAND | | | | : | : | : | : | : | : | : |
| Tændstikker | | DANMARK | | 1000 t | L | 0 | 0 | 0 | 0 | 0 | 0 | 0 |

Chemiefasernerzeugung

Produzione di fibre artificiali e sintetiche

Production of man-made fibres

Kunstmatige en synthetische vezelfabrieken

| VARE ERZEUGNIS PRODUCT | PRODUIT PRODOTTO PRODUKT | LAND COUNTRY | PAYS PAESE | m ² , m ³ , t, hl... | P L C | 1973 | 1974 | 1973 | 1974 | | | | | |
|--|--|------------------|---------------|---|-------------|-------|-------|-------|-------|-------|-------|-------|----|---|
| | | | | | | | | IV | I | II | III | IV | | |
| | | EUR-9 | | | | : | : | : | : | : | : | : | : | : |
| | | EUR-6 | | 1000 t | P | 1 620 | 1 498 | : | : | : | : | : | : | : |
| Synthetische Fasern und Fäden Fibres et fils synthétiques . . . Fibre sintetiche ¹⁾ . . . Synthetische vezels en continugarens Fibres et fils synthétiques ^{1) 2)} . . . Synthetic man-made fibres . . . Discontinuous chemical fibres . . . Syntetiske monofilamenter og kemofibre . . . | | DEUTSCHLAND (BR) | | 1000 t | P | 810,4 | 766,9 | 206,4 | 206,3 | 221,2 | 199,0 | 140,4 | | |
| | | FRANCE | | 1000 t | P | 266,3 | 237,7 | 68,6 | 66,5 | 71,4 | 52,9 | 46,9 | | |
| | | ITALIA | | 1000 t | P | 382,3 | 340,7 | 95,1 | 91,3 | 98,9 | 84,6 | 65,4 | | |
| | | NEDERLAND | | 1000 t | P | 160,6 | 152,8 | : | : | : | : | : | | |
| | | BELGIQUE/BELGIË | | 1000 t | P | | | | | | | | | |
| | | LUXEMBOURG | | 1000 t | P | | | | | | | | | |
| | | UNITED KINGDOM | | 1000 t | P | 453,9 | 396,1 | 118,0 | 105,3 | 104,6 | 101,5 | 84,7 | | |
| | | IRELAND | | 1000 t | P | 9,8 | *8,0 | : | : | : | : | : | | |
| | | DANMARK | | | | | : | : | : | : | : | : | | |
| | <i>davon – soit – comprising :</i> | | EUR-9 | | | | : | : | : | : | : | : | : | : |
| | | EUR-6 | | 1000 t | P | 751 | 696 | : | : | : | : | : | : | |
| Synthetische Fäden . . . Fils synthétiques continus . . . Fili sintetici . . . Synthetische continugarens . . . Fils synthétiques continus . . . Yarn of continuous synthetic textile fibres . . . Yarn of continuous synthetic textile fibres . . . Syntetiske monofilamenter . . . | | DEUTSCHLAND (BR) | | 1000 t | P | 398,1 | 376,9 | 100,5 | 101,3 | 105,3 | 95,7 | 74,6 | | |
| | | FRANCE | | 1000 t | P | 111,8 | 98,8 | 28,2 | 26,8 | 28,7 | 23,3 | 20,1 | | |
| | | ITALIA | | 1000 t | P | 149,3 | 131,7 | 36,0 | 36,7 | 38,1 | 30,8 | 26,7 | | |
| | | NEDERLAND | | 1000 t | P | | | | | | | | | |
| | | BELGIQUE/BELGIË | | 1000 t | P | 92,0 | 88,2 | : | : | : | : | : | | |
| | | LUXEMBOURG | | 1000 t | P | | | | | | | | | |
| | | UNITED KINGDOM | | 1000 t | P | 233,0 | 200,3 | 58,5 | 52,4 | 51,3 | 48,9 | 47,8 | | |
| | | IRELAND | | 1000 t | P | 6,6 | *6,0 | : | : | : | : | : | | |
| | | DANMARK | | | | | : | : | : | : | : | : | | |
| | | | EUR-9 | | 1000 t | P/L | 1 093 | 1 002 | : | : | : | : | : | |
| | | EUR-6 | | 1000 t | P | 868 | 803 | : | : | : | : | : | | |
| Synthetische Fasern . . . Fibres synthétiques discontinues . . . Fibre sintetiche (fiocco e cascame) . . . Synthetische vezels . . . Fibres synthétiques discontinues . . . Yarn of synthetic staple fibres . . . Discontinuous chemical fibres . . . Korte kemofibre, syntetiske . . . | | DEUTSCHLAND (BR) | | 1000 t | P | 412,3 | 390,0 | 105,9 | 104,9 | 115,9 | 103,3 | 65,8 | | |
| | | FRANCE | | 1000 t | P | 154,5 | 138,9 | 40,4 | 39,7 | 42,7 | 29,6 | 26,9 | | |
| | | ITALIA | | 1000 t | P | 233,0 | 209,0 | 57,5 | 54,6 | 60,8 | 53,8 | 38,7 | | |
| | | NEDERLAND | | 1000 t | P | | | | | | | | | |
| | | BELGIQUE/BELGIË | | 1000 t | P | 68,6 | 64,6 | : | : | : | : | : | | |
| | | LUXEMBOURG | | 1000 t | P | | | | | | | | | |
| | | UNITED KINGDOM | | 1000 t | P | 220,9 | 195,8 | 59,5 | 52,9 | 53,4 | 52,5 | 36,9 | | |
| | | IRELAND | | 1000 t | P | 3,2 | *2,0 | : | : | : | : | : | | |
| | | DANMARK | | 1000 t | L | 0,8 | 1,7 | 0,3 | 0,5 | 0,6 | 0,3 | 0,3 | | |
| | | | EUR-9 | | 1000 t | P | : | : | : | : | : | : | : | |
| | | EUR-6 | | 1000 t | P | : | : | : | : | : | : | : | | |
| Reyon . . . Rayonne . . . Fili cellulosici (raion) . . . Rayongaren (continu) . . . Rayonne . . . Rayon . . . | | DEUTSCHLAND (BR) | | 1000 t | P | 71,0 | 74,0 | 18,3 | 19,0 | 18,4 | 19,2 | 17,5 | | |
| | | FRANCE | | 1000 t | P | 49,1 | 42,1 | 13,0 | 12,4 | 11,9 | 8,2 | 9,6 | | |
| | | ITALIA | | 1000 t | P | 66,4 | 54,2 | 16,4 | 15,7 | 15,8 | 11,1 | 11,6 | | |
| | | NEDERLAND | | 1000 t | P | 36,9 | 39,5 | 8,9 | 9,1 | 10,9 | 9,5 | 10,0 | | |
| | | BELGIQUE/BELGIË | | 1000 t | P | : | : | : | : | : | : | : | | |
| | | LUXEMBOURG | | 1000 t | P | 0 | 0 | 0 | 0 | 0 | 0 | 0 | | |
| | | UNITED KINGDOM | | 1000 t | P | 72,6 | 70,7 | 19,0 | 17,6 | 20,4 | 18,2 | 14,5 | | |
| | | IRELAND | | | | 0 | 0 | 0 | 0 | 0 | 0 | 0 | | |
| | | DANMARK | | | | 0 | 0 | 0 | 0 | 0 | 0 | 0 | | |
| | | | EUR-9 | | 1000 t | P | 511 | 453 | 138 | 135 | 134 | 95 | 88 | |
| | | EUR-6 | | 1000 t | P | 306 | 292 | 85 | 84 | 84 | 65 | 59 | | |
| Zellwolle . . . Fibranne (en bourre) . . . Fibre cellulosiche (fiocco) . . . Rayonvezels . . . Fibranne . . . Cellulosic staple fibres . . . | | DEUTSCHLAND (BR) | | 1000 t | P | 98,2 | 98,7 | 27,4 | 26,9 | 27,1 | 22,2 | 22,4 | | |
| | | FRANCE | | 1000 t | P | 86,2 | 83,7 | 24,7 | 25,6 | 26,3 | 17,2 | 14,5 | | |
| | | ITALIA | | 1000 t | P | 94,2 | 85,4 | 25,3 | 23,4 | 23,7 | 20,6 | 17,7 | | |
| | | NEDERLAND | | 1000 t | P | 0 | 0 | 0 | 0 | 0 | 0 | 0 | | |
| | | BELGIQUE/BELGIË | | 1000 t | P | 27,6 | 24,1 | 7,3 | 7,6 | 7,1 | 5,0 | 4,4 | | |
| | | LUXEMBOURG | | 1000 t | P | 0 | 0 | 0 | 0 | 0 | 0 | 0 | | |
| | | UNITED KINGDOM | | 1000 t | P | 204,4 | 160,8 | 52,9 | 51,2 | 50,1 | 30,2 | 29,4 | | |
| | | IRELAND | | | | 0 | 0 | 0 | 0 | 0 | 0 | 0 | | |
| | | DANMARK | | | | 0 | 0 | 0 | 0 | 0 | 0 | 0 | | |

| VARE ERZEUGNIS PRODUCT | PRODUIT PRODOTTO PRODUKT | LAND COUNTRY | PAYS PAESE | m ² , m ³ , t, hl... | P L C | 1973 | 1974 | 1973 | 1974 | | | |
|-----------------------------------|--------------------------------|------------------|---------------|---|-------------|-------|-------|-------|------|-----|-------|-----|
| | | | | | | | | IV | I | II | III | IV |
| | | EUR-9 | | | | : | : | : | : | : | : | : |
| | | EUR-6 | | t | P | : | : | : | : | : | : | : |
| Zellwoll- und Reyonabfälle . . | | DEUTSCHLAND (BR) | | t | P | 4 176 | 3 665 | 1 103 | 955 | 965 | 1 024 | 721 |
| Déchets de fibranne et rayonne . | | FRANCE | | t | P | 3 017 | 2 676 | 789 | 822 | 795 | 546 | 513 |
| Fibre cellulosiche: cascame . . . | | ITALIA | | t | P | 3 795 | 3 092 | 1 042 | 894 | 880 | 665 | 653 |
| Afval van rayongarens | | NEDERLAND | | t | P | : | : | : | : | : | : | : |
| Déchets de fibranne et rayonne . | | BELGIQUE/BELGIÉ | | t | P | : | : | : | : | : | : | : |
| | | LUXEMBOURG | | | | 0 | 0 | 0 | 0 | 0 | 0 | 0 |
| | | UNITED KINGDOM | | | | : | : | : | : | : | : | : |
| Wastes of cellulose and rayon . . | | IRELAND | | | | 0 | 0 | 0 | 0 | 0 | 0 | 0 |
| | | DANMARK | | | | 0 | 0 | 0 | 0 | 0 | 0 | 0 |

| VARE ERZEUGNIS PRODUCT | PRODUIT PRODOTTO PRODUKT | LAND COUNTRY | PAYS PAESE | m ² , m ³ , t, hl... | P L C | 1973 | 1974 | 1973 | 1974 | | | | |
|--|--------------------------------|------------------|---------------|---|-------------|-------|-------|-------|-------|-------|-----|-------|---|
| | | | | | | | | IV | I | II | III | IV | |
| | | EUR-9 | | | | : | : | : | : | : | : | : | : |
| | | EUR-6 | | 1000 t | P | : | : | : | : | : | : | : | : |
| Eisengußzeugung ¹⁾ | | DEUTSCHLAND (BR) | | 1000 t | P | 4 180 | 4 120 | 1 093 | 1 106 | 1 055 | 958 | 1 001 | |
| Moulages de fonte: total ¹⁾ | | FRANCE | | 1000 t | P | : | : | : | : | : | : | : | |
| Getti di ghisa, totale ¹⁾ | | ITALIA | | 1000 t | P | : | : | : | : | : | : | : | |
| IJzergietwerk ¹⁾ | | NEDERLAND | | 1000 t | P | 267 | 310 | 52 | 83 | 77 | 69 | 82 | |
| Moulages de fonte: total ¹⁾ | | BELGIQUE/BELGIË | | 1000 t | P | 324 | 323 | 87 | 90 | 85 | 65 | 83 | |
| Moulages de fonte: total ¹⁾ | | LUXEMBOURG | | 1000 t | P | : | : | : | : | : | : | : | |
| Iron castings ¹⁾ | | UNITED KINGDOM | | 1000 t | P | 3 445 | 3 190 | 907 | 810 | 773 | 739 | 868 | |
| Cast iron products ¹⁾ | | IRELAND | | 1000 t | P | : | : | : | : | : | : | : | |
| Produktion af støbejern ¹⁾ | | DANMARK | | 1000 t | P | : | : | : | : | : | : | : | |
| <i>darunter - dont-</i> | | EUR-9 | | | | : | : | : | : | : | : | : | |
| <i>of which:</i> | | EUR-6 | | | | : | : | : | : | : | : | : | |
| Rohre und Formstücke | | DEUTSCHLAND (BR) | | 1000 t | P | 371 | 393 | 92 | 102 | 95 | 95 | 101 | |
| Tubes et raccords en fonte | | FRANCE | | 1000 t | P | 575 | : | 167 | : | : | : | : | |
| Tubi e raccordi di ghisa | | ITALIA | | 1000 t | P | : | : | : | : | : | : | : | |
| Buizen en verbindingsstukken | | NEDERLAND | | 1000 t | P | 13 | 12 | 3 | 3 | 3 | 3 | 3 | |
| Tubes et raccords en fonte | | BELGIQUE/BELGIË | | 1000 t | P | 18 | 8 | 3 | 3 | 2 | 1 | 2 | |
| | | LUXEMBOURG | | | | : | : | : | : | : | : | : | |
| Iron tubes and joints | | UNITED KINGDOM | | 1000 t | P | 393 | 380 | 96 | 103 | 89 | 83 | 105 | |
| Tubes and fittings | | IRELAND | | 1000 t | P | : | : | : | : | : | : | : | |
| Rør og rørfittings | | DANMARK | | 1000 t | P | 7,8 | : | 1,4 | : | : | : | : | |
| | | EUR-9 | | 1000 t | P | 1 013 | 1 111 | 265 | 285 | 274 | 256 | 295 | |
| | | EUR-6 | | 1000 t | P | 765 | 824 | 203 | 209 | 206 | 187 | 222 | |
| Guter Stahlguß | | DEUTSCHLAND (BR) | | 1000 t | P | 312 | 339 | 79 | 82 | 77 | 87 | 93 | |
| Moulages d'acier parachevés | | FRANCE | | 1000 t | P | 246 | 263 | 68 | 70 | 71 | 52 | 70 | |
| Getti grezzi di acciaio | | ITALIA | | 1000 t | P | 136 | 157 | 40 | 40 | 41 | 35 | 40 | |
| Staalgieterwerk | | NEDERLAND | | 1000 t | P | 22 | 13 | 4 | 3 | 3 | 3 | 4 | |
| Moulages d'acier parachevés | | BELGIQUE/BELGIË | | 1000 t | P | 45 | 47 | 12 | 12 | 13 | 10 | 12 | |
| Moulages d'acier parachevés | | LUXEMBOURG | | 1000 t | P | 3 | 4 | 1 | 1 | 1 | 1 | 1 | |
| Steel casting complete ²⁾ | | UNITED KINGDOM | | 1000 t | P | 236 | 270 | 58 | 72 | 64 | 65 | 69 | |
| Finished steel casting products | | IRELAND | | | | 0 | 0 | 0 | 0 | 0 | 0 | 0 | |
| Færdig stålstøbning | | DANMARK | | | | 12 | 17 | 4 | 4 | 4 | 4 | 4 | |
| | | EUR-9 | | | | : | : | : | : | : | : | : | |
| | | EUR-6 | | | | : | : | : | : | : | : | : | |
| Schmiedeerzeugnisse insge- | | DEUTSCHLAND (BR) | | 1000 t | P | 1 591 | 1 714 | 420 | 447 | 413 | 411 | 438 | |
| samt | | FRANCE | | 1000 t | P | 665 | : | : | : | : | : | : | |
| Forge et estampage | | ITALIA | | 1000 t | P | 189 | 294 | 52 | 74 | 76 | 68 | 76 | |
| Pezzi forgiati | | NEDERLAND | | | | : | : | : | : | : | : | : | |
| | | BELGIQUE/BELGIË | | | | : | : | : | : | : | : | : | |
| Produits de forge et d'estam- | | LUXEMBOURG | | 1000 t | P | 11 | 14 | 3 | 4 | 3 | 3 | 4 | |
| page, total | | UNITED KINGDOM | | 1000 t | L | 181 | 196 | 50 | 50 | 46 | 48 | 52 | |
| Iron and steel forgings, tyres, | | IRELAND | | | | 0 | 0 | 0 | 0 | 0 | 0 | 0 | |
| wheels and axles ³⁾ | | DANMARK | | | | : | : | : | : | : | : | : | |
| Smedede og strengpressede | | | | | | : | : | : | : | : | : | : | |
| produkter i alt | | | | | | : | : | : | : | : | : | : | |
| <i>darunter - dont-</i> | | EUR-9 | | | | : | : | : | : | : | : | : | |
| <i>of which:</i> | | EUR-6 | | | | : | : | : | : | : | : | : | |
| Rollendes Eisenbahnzeug | | DEUTSCHLAND (BR) | | 1000 t | P | 91 | 99 | 27 | 24 | 24 | 23 | 27 | |
| Bandages, essieux, frettes et | | FRANCE | | 1000 t | P | : | : | : | : | : | : | : | |
| centres de roues | | ITALIA | | 1000 t | P | 32 | 36 | 8 | 8 | 9 | 10 | 9 | |
| Cerchioni, assali, centri di ruota. | | NEDERLAND | | 1000 t | P | 0 | 0 | 0 | 0 | 0 | 0 | 0 | |
| Rollend materiaal voor spoor- | | BELGIQUE/BELGIË | | 1000 t | P | 13 | 0 | 3 | 3 | 4 | 2 | 0 | |
| wegen | | LUXEMBOURG | | | | 0 | 0 | 0 | 0 | 0 | 0 | 0 | |
| Essieux, bandages et traverses. | | UNITED KINGDOM | | | | 66 | 71 | 17 | 19 | 17 | 17 | 18 | |
| Tyres, wheels and axles | | IRELAND | | | | 0 | 0 | 0 | 0 | 0 | 0 | 0 | |
| Materialer til jernbaner og | | DANMARK | | | | : | : | : | : | : | : | : | |
| sporveje | | | | | | : | : | : | : | : | : | : | |

| VARE ERZEUGNIS PRODUCT | PRODUIT PRODOTTO PRODUKT | LAND COUNTRY | PAYS PAESE | m ² , m ³ , t, hl... | P L C | 1973 | 1974 | 1973 | 1974 | | | | |
|--|--------------------------------|-------------------------------|---------------|---|-------------|-------|-------|-------|-------|-------|-------|-------|---|
| | | | | | | | | IV | I | II | III | IV | |
| | | EUR-9 | | | | : | : | : | : | : | : | : | : |
| | | EUR-6 | | | | : | : | : | : | : | : | : | : |
| Schrauben, Bolzen, Nieten . . . | | DEUTSCHLAND (BR) | | 1000 t | P | 453,1 | 450,8 | 113,2 | 120,4 | 112,1 | 110,6 | 107,7 | |
| Boulonnerie et visserie (en fer) . | | FRANCE | | 1000 t | P | 180,0 | 199,8 | 49,0 | 55,1 | 52,9 | 40,1 | 51,8 | |
| Viteria e bulloneria filettata . . . | | ITALIA | | 1000 t | P | : | : | : | : | : | : | : | |
| Klinknagels, bouten, moeren, schroeven e.d. | | NEDERLAND | | 1000 t | L | : | : | : | : | : | : | : | |
| Boulonnerie et visserie, piton- nerie, rivets | | BELGIQUE/BELGIË LUXEMBOURG | | 1000 t | L | 49 | 51 | 13 | 13 | 14 | 11 | 12 | |
| Screws, nuts and bolts | | UNITED KINGDOM | | | | : | : | : | : | : | : | : | |
| Screws, nuts and bolts | | IRELAND | | | | : | : | : | : | : | : | : | |
| Bolte, møtrikker, skruer m.v. . . . | | DANMARK | | 1000 t | L | 14,4 | 13,2 | : | 3,8 | 4,0 | 2,6 | 2,8 | |

EBM-Warenherstellung

Fabbricazione di utensili e articoli finiti in metallo

Manufacture of tools and finished articles of metal

Gereedschappen-, ijzer-, staal- en andere metaalwarenfabrieken

| VARE ERZEUGNIS PRODUCT | PRODUIT PRODOTTO PRODUKT | LAND COUNTRY | PAYS PAESE | m ² , m ³ , t, hl... | P L C | 1973 | 1974 | 1973 | 1974 | | | |
|--|--------------------------------|------------------|---------------|---|-------------|---------|-------|-------|-------|-------|-------|-------|
| | | | | | | | | IV | I | II | III | IV |
| | | EUR-9 | | | | : | : | : | : | : | : | : |
| | | EUR-6 | | | | : | : | : | : | : | : | : |
| Schlösser und Beschläge . . . | | DEUTSCHLAND (BR) | | 1000 t | P | 377,4 | 337,5 | 103,4 | 94,0 | 86,3 | 79,3 | 77,8 |
| Serrurerie, ferronnerie | | FRANCE | | 1000 t | L | 123,6 | 119,4 | 31,4 | 33,8 | 33,5 | 24,9 | 27,2 |
| Serrature e ferramenta | | ITALIA | | 1000 t | P | : | : | : | : | : | : | : |
| | | NEDERLAND | | | | : | : | : | : | : | : | : |
| Serrurerie et quincaillerie . . . | | BELGIQUE/BELGIË | | 1000 t | L | 19,9 | 20,2 | 5,4 | 5,5 | 5,2 | 4,3 | 5,1 |
| | | LUXEMBOURG | | | | : | : | : | : | : | : | : |
| Locks, fittings and mountings. | | UNITED KINGDOM | | | | : | : | : | : | : | : | : |
| Locks, fittings and mountings. | | IRELAND | | | | : | : | : | : | : | : | : |
| Nøgler, låse og beslag ¹⁾ | | DANMARK | | Mio st | L | 1,5 | 1,6 | 0,4 | 0,5 | 0,4 | 0,3 | 0,4 |
| | | EUR-9 | | | | : | : | : | : | : | : | : |
| | | EUR-6 | | | | : | : | : | : | : | : | : |
| Raumheizöfen mit Kohlenbe- | | DEUTSCHLAND (BR) | | 1000 st | P | 93,2 | 183,2 | 32,6 | 42,7 | 37,4 | 43,8 | 59,3 |
| heizung | | FRANCE | | | | : | : | : | : | : | : | : |
| Stufe e cucine (a carbone e | | ITALIA | | | | : | : | : | : | : | : | : |
| legna) | | NEDERLAND | | | | : | : | : | : | : | : | : |
| Kolenhaarden, -haardkacheln en | | BELGIQUE/BELGIË | | 1000 t | L | 40,4 | 32,9 | 10,8 | 8,2 | 8,0 | 7,8 | 8,9 |
| -kacheln | | LUXEMBOURG | | | | 0 | 0 | 0 | 0 | 0 | 0 | 0 |
| Poêlerie (excl. chauffage cen- | | UNITED KINGDOM | | | | : | : | : | : | : | : | : |
| tral) | | IRELAND | | | | : | : | : | : | : | : | : |
| Solid fuel stoves | | DANMARK | | 1000 st | L | 1,8 | 6,3 | 0,8 | 1,4 | 1,2 | 1,3 | 2,4 |
| Stoves for space heating ²⁾ . . . | | | | | | : | : | : | : | : | : | : |
| Kakkelovne og lignende til fast | | | | | | : | : | : | : | : | : | : |
| brændsel | | | | | | : | : | : | : | : | : | : |
| | | EUR-9 | | | | : | : | : | : | : | : | : |
| | | EUR-6 | | | | : | : | : | : | : | : | : |
| Raumheizöfen mit Ölbe- | | DEUTSCHLAND (BR) | | 1000 st | P | 453,9 | 149,2 | 113,0 | 32,3 | 44,0 | 33,4 | 39,5 |
| heizung ³⁾ | | FRANCE | | | | : | : | : | : | : | : | : |
| Stufe e cucine a nafta ⁴⁾ | | ITALIA | | | | : | : | : | : | : | : | : |
| Oliehaarden en -kacheln ³⁾ . . . | | NEDERLAND | | 1000 st | L | 11,2 | 4,2 | 3,1 | 0,6 | 0,3 | 1,3 | 2,0 |
| | | BELGIQUE/BELGIË | | | | 0 | 0 | 0 | 0 | 0 | 0 | 0 |
| Liquid fuel stoves | | LUXEMBOURG | | | | : | : | : | : | : | : | : |
| Stoves for space heating ⁵⁾ . . . | | UNITED KINGDOM | | | | : | : | : | : | : | : | : |
| Kakkelovne og lignende til | | IRELAND | | | | : | : | : | : | : | : | : |
| flydende brændsel | | DANMARK | | 1000 st | L | 5,2 | 3,1 | 1,6 | 0,9 | 0,8 | 0,5 | 0,9 |
| | | EUR-9 | | | | : | : | : | : | : | : | : |
| | | EUR-6 | | | | : | : | : | : | : | : | : |
| Stahlmöbel und Stahlblechein- | | DEUTSCHLAND (BR) | | 1000 t | P | 521,6 | 519,4 | 121,9 | 151,8 | 141,9 | 103,3 | 122,4 |
| richtungsgegenstände ⁶⁾ | | FRANCE | | 1000 t | C | 276,6 | 266,5 | 73,4 | 73,7 | 74,7 | 54,6 | 63,6 |
| Mobilier métallique ⁷⁾ | | ITALIA | | 1000 t | P | : | : | : | : | : | : | : |
| Mobili metallici | | NEDERLAND | | | | : | : | : | : | : | : | : |
| Mobilier métallique | | BELGIQUE/BELGIË | | 1000 t | L | 103,3 | 114,4 | 28,6 | 29,1 | 29,1 | 27,3 | 29,0 |
| | | LUXEMBOURG | | | | : | : | : | : | : | : | : |
| Metal furniture | | UNITED KINGDOM | | | | : | : | : | : | : | : | : |
| Metallic furniture | | IRELAND | | | | : | : | : | : | : | : | : |
| Stålmøbler | | DANMARK | | | | : | : | : | : | : | : | : |
| | | EUR-9 | | | | : | : | : | : | : | : | : |
| | | EUR-6 | | | | : | : | : | : | : | : | : |
| Wasserheizer mit Gasbehei- | | DEUTSCHLAND (BR) | | 1000 st | P | 1 028,0 | 794,1 | 276,6 | 235,0 | 252,9 | 168,5 | 137,6 |
| zung ⁸⁾ | | FRANCE | | 1000 p | L | 880,5 | 802,8 | 215,7 | 240,9 | 245,7 | 155,4 | 160,2 |
| Chauffe-eau et chauffe-bains | | ITALIA | | | | : | : | : | : | : | : | : |
| instantanés à gaz | | NEDERLAND | | | | : | : | : | : | : | : | : |
| Scaldabagni istantanei a gas . . . | | BELGIQUE/BELGIË | | | | : | : | : | : | : | : | : |
| | | LUXEMBOURG | | | | 0 | 0 | 0 | 0 | 0 | 0 | 0 |
| Chauffe-eau et chauffe-bains | | UNITED KINGDOM | | | | : | : | : | : | : | : | : |
| non électriques | | IRELAND | | | | 0 | 0 | 0 | 0 | 0 | 0 | 0 |
| Gas water heaters | | DANMARK | | | | 0 | : | 0 | : | : | : | : |

| VARE ERZEUGNIS PRODUCT | PRODUIT PRODOTTO PRODUKT | LAND COUNTRY | PAYS PAESE | m ² , m ³ , t, hl... | P L C | 1973 | 1974 | 1973 | 1974 | | | |
|-----------------------------------|-------------------------------------|------------------|---------------|---|-------------|---------|-------|-------|-------|-------|-------|----|
| | | | | | | | | IV | I | II | III | IV |
| | | EUR-9 | | | | : | : | : | : | : | : | : |
| | | EUR-6 | | | | : | : | : | : | : | : | : |
| Handfeuerlöscher | Extincteurs portatifs, seaux-pompes | DEUTSCHLAND (BR) | 1000 st | P | 2 264,3 | 2 044,8 | 593,3 | 550,9 | 481,5 | 515,8 | 496,7 | |
| | | FRANCE | 1000 p | L | 1 472,0 | : | 439 8 | 341,1 | 347,4 | : | : | |
| | | ITALIA | 1000 st | P | : | : | : | : | : | : | : | |
| Brandblusapparaten | Extincteurs | NEDERLAND | 1000 t | L | 4,2 | 4,9 | 1,0 | 0,9 | 1,3 | 1,2 | 1,5 | |
| Fire extinguishers, hand operated | Håndildslukkere | BELGIOUE/BELGIÉ | | | 0 | 0 | 0 | 0 | 0 | 0 | 0 | |
| | | LUXEMBOURG | | | | | | | | | | |
| | | UNITED KINGDOM | | | 0 | 0 | 0 | 0 | 0 | 0 | 0 | |
| | | IRELAND | | | 0 | 0 | 0 | 0 | 0 | 0 | 0 | |
| | | DANMARK | | | : | : | : | : | : | : | : | |

| VARE ERZEUGNIS PRODUCT | PRODUIT PRODOTTO PRODUKT | LAND COUNTRY | PAYS PAESE | m ² , m ³ , t, hl... | P L C | 1973 | 1974 | 1973 | 1974 | | | |
|--|--------------------------------|------------------|---------------|---|-------------|-------|-------|-------|------|------|------|-------|
| | | | | | | | | IV | I | II | III | IV |
| | | EUR-9 | | | | : | : | : | : | : | : | : |
| | | EUR-6 | | | | : | : | : | : | : | : | : |
| Einachsschlepper u. andere einachsige Motorgeräte Motoculteurs et autres mach. à un essieu Motocoltivatori ed altre mac- chine operatrici semoventi | | DEUTSCHLAND (BR) | | 1000 t | P | 3,3 | 3,5 | 0,8 | 0,9 | 1,2 | 0,7 | 0,7 |
| | | FRANCE | | 1000 p | P | 67,7 | 71,9 | 15,4 | 19,4 | 21,5 | 12,1 | 18,8 |
| | | ITALIA | | 1000 p | P | : | : | : | : | : | : | : |
| | | NEDERLAND | | | | | 0 | 0 | 0 | 0 | 0 | 0 |
| | | BELGIQUE/BELGIË | | | | | 0 | 0 | 0 | 0 | 0 | 0 |
| | | LUXEMBOURG | | | | | 0 | 0 | 0 | 0 | 0 | 0 |
| Single-axle motor hoes and similar machinery. | | UNITED KINGDOM | | | | : | : | : | : | : | : | : |
| Traktorer, enakslede ²⁾ | | IRELAND | | | | 0 | 0 | 0 | 0 | 0 | 0 | 0 |
| | | DANMARK | | 1000 st | L | 0 | 0 | 0 | 0 | 0 | 0 | 0 |
| | | EUR-9 | | | | : | : | : | : | : | : | : |
| | | EUR-6 | | | | : | : | : | : | : | : | : |
| Strohpresen, -binder, Aufnah- mepresen für Heu und Stroh ³⁾ Ramasseuses-presses Raccogliamballatrici | | DEUTSCHLAND (BR) | | 1000 st | P | : | : | : | 4,2 | 3,6 | : | 3,3 |
| | | FRANCE | | 1000 p | P | 37,6 | 39,5 | 9,7 | 12,8 | 11,6 | 5,4 | 10,0 |
| | | ITALIA | | 1000 p | P | : | : | : | : | : | : | : |
| | | NEDERLAND | | | | | 0 | 0 | 0 | 0 | 0 | 0 |
| | | BELGIQUE/BELGIË | | | | | 0 | 0 | 0 | 0 | 0 | 0 |
| | | LUXEMBOURG | | | | | 0 | 0 | 0 | 0 | 0 | 0 |
| Balers (incl. bale loaders ²⁾) | | UNITED KINGDOM | | 1000 p | L | 19,1 | 19,9 | 3,8 | 3,7 | 5,9 | 4,9 | 5,3 |
| Halm- og foderpressere ²⁾ | | IRELAND | | | | 0 | 0 | 0 | 0 | 0 | 0 | 0 |
| | | DANMARK | | 1000 st | L | 0,2 | 0,4 | 0 | 0,1 | 0,3 | 0+ | 0+ |
| | | EUR-9 | | | | : | : | : | : | : | : | : |
| | | EUR-6 | | | | : | : | : | : | : | : | : |
| Mähdrescher Moissonneuses-batteuses Miettrebbiatrici semoventi | | DEUTSCHLAND (BR) | | 1000 st | P | 16,2 | 18,8 | 4,0 | 5,0 | 5,2 | 4,3 | 4,3 |
| | | FRANCE | | 1000 p | P | 6,1 | 7,5 | 1,5 | 2,0 | 2,2 | 1,3 | 2,0 |
| | | ITALIA | | 1000 p | P | : | : | : | : | : | : | : |
| | | NEDERLAND | | | | | 0 | 0 | 0 | 0 | 0 | 0 |
| | | BELGIQUE/BELGIË | | | | | 0 | 0 | 0 | 0 | 0 | 0 |
| | | LUXEMBOURG | | | | | 0 | 0 | 0 | 0 | 0 | 0 |
| Combine harvesters ²⁾ | | UNITED KINGDOM | | 1000 p | L | 5,6 | 6,0 | 0,6 | 2,2 | 2,1 | 0,6 | 1,1 |
| Mejetærskere og selvbindere ²⁾ | | IRELAND | | | | 0 | 0 | 0 | 0 | 0 | 0 | 0 |
| | | DANMARK | | 1000 st | L | 2,1 | 2,3 | 0,4 | 0,4 | 0,5 | 1,0 | 0,4 |
| | | EUR-9 | | | | : | : | : | : | : | : | : |
| | | EUR-6 | | | | : | : | : | : | : | : | : |
| Dreirad-, Vierrad-Raupen- schlepper Tracteurs agric. à roues Trattori agricoli | | DEUTSCHLAND (BR) | | 1000 st | P | 99,9 | 116,1 | 28,2 | 28,8 | 29,3 | 27,3 | 30,7 |
| | | FRANCE | | 1000 p | P | 51,2 | 56,7 | 14,9 | 15,1 | 14,1 | 11,8 | 15,6 |
| | | ITALIA | | 1000 p | P | 86,3 | 104,5 | 26,0 | 25,5 | 28,9 | 23,3 | 26,8 |
| | | NEDERLAND | | | | | 0 | 0 | 0 | 0 | 0 | 0 |
| | | BELGIQUE/BELGIË | | | | | 0 | 0 | 0 | 0 | 0 | 0 |
| | | LUXEMBOURG | | | | | 0 | 0 | 0 | 0 | 0 | 0 |
| Tracteurs agricoles | | UNITED KINGDOM | | 1000 p | L | 119,3 | 120,4 | 30,2 | 30,6 | 30,6 | 28,4 | 30,8 |
| Agricultural tractors | | IRELAND | | | | 0 | 0 | 0 | 0 | 0 | 0 | 0 |
| | | DANMARK | | | | 0 | 0 | 0 | 0 | 0 | 0 | 0 |
| | | EUR-9 | | | | : | : | : | : | : | : | : |
| | | EUR-6 | | | | : | : | : | : | : | : | : |
| Metallbearbeitungsmaschinen Machines-outils pour métaux Macchine utensili per metalli Metaalbewerkingsmachines Machines-outils pour métaux | | DEUTSCHLAND (BR) | | 1000 t | P | 361,0 | 393,1 | 115,2 | 86,2 | 92,9 | 95,8 | 118,0 |
| | | FRANCE | | 1000 t | L | 94,0 | 100,1 | 28,1 | 22,2 | 27,7 | 21,0 | 29,3 |
| | | ITALIA | | 1000 t | P | : | : | : | : | : | : | : |
| | | NEDERLAND | | 1000 st | | | 0 | 0 | 0 | 0 | 0 | 0 |
| | | BELGIQUE/BELGIË | | 1000 t | L | 17,6 | 18,2 | 4,8 | 4,4 | 4,4 | 4,3 | 5,1 |
| | | LUXEMBOURG | | | | | 0 | 0 | 0 | 0 | 0 | 0 |
| Metal working machine tools ²⁾ | | UNITED KINGDOM | | 1000 p | L | 73,7 | : | 18,2 | 18,4 | 19,1 | 18,4 | : |
| Metal working machine tools Værktøjsmaskiner til bearbejd- ning af metaller ⁴⁾ | | IRELAND | | | | : | : | : | : | : | : | : |
| | | DANMARK | | 1000 st | L | 69,3 | 38,8 | 22,4 | 12,6 | 10,9 | 8,4 | 6,9 |

| VARE ERZEUGNIS PRODUCT | PRODUIT PRODOTTO PRODUKT | LAND COUNTRY | PAYS PAESE | m ² , m ³ , t, hl... | P L C | 1973 | 1974 | 1973 | 1974 | | | |
|--|--------------------------------------|-------------------------------|---------------|---|-------------|-----------|-----------|-----------|-----------|-----------|-----------|-----------|
| | | | | | | | | IV | I | II | III | IV |
| <i>davon – soit – comprising :</i> | | | | | | | | | | | | |
| | | EUR-9 | | | | : | : | : | : | : | : | : |
| | | EUR-6 | | | | : | : | : | : | : | : | : |
| — der spanabhebenden Formung | travaillant par enlèvement du métal | DEUTSCHLAND (BR) | | 1000 t | P | 197,8 | 212,4 | 63,2 | 46,6 | 51,4 | 49,6 | 64,8 |
| — operanti per asporto | verspanend | FRANCE | | 1000 t | L | 50,0 | 53,0 | 14,8 | 11,6 | 14,4 | 10,8 | 16,3 |
| — travaillant par enlèvement du métal | | ITALIA | | 1000 t | P | : | : | : | : | : | : | : |
| | | NEDERLAND | | 1000 st | L | : | : | : | : | : | : | : |
| — metal cutting machine tools ²⁾ | | BELGIQUE/BELGIË LUXEMBOURG | | 1000 t | L | 6,1 0 | 4,9 0 | 1,7 0 | 1,2 0 | 1,2 0 | 1,0 0 | 1,4 0 |
| — metal cutting machine tools | | UNITED KINGDOM | | 1000 p | L | 51,1 | : | 12,3 | 12,6 | 11,9 | 12,0 | : |
| — Høvle-, bore-, fræse- og slibemaskiner ²⁾ | | IRELAND | | | | : | : | : | : | : | : | : |
| | | DANMARK | | 1000 st | L | 58,4 | 38,4 | 19,1 | 12,5 | 10,8 | 8,3 | 6,8 |
| | | EUR-9 | | | | : | : | : | : | : | : | : |
| | | EUR-6 | | | | : | : | : | : | : | : | : |
| — der spanlosen Formung | travaillant par déformation du métal | DEUTSCHLAND (BR) | | 1000 t | P | 163,2 | 180,7 | 52,0 | 39,6 | 41,5 | 46,3 | 53,2 |
| — operanti per deformazione | niet verspanend | FRANCE | | 1000 t | L | 44,0 | 47,0 | 13,3 | 10,6 | 13,3 | 10,3 | 13,0 |
| — travaillant par déformation du métal | | ITALIA | | 1000 t | P | : | : | : | : | : | : | : |
| | | NEDERLAND | | 1000 st | | : | : | : | : | : | : | : |
| — metal forming machine tools ²⁾ | | BELGIQUE/BELGIË LUXEMBOURG | | 1000 t | L | 11,5 0 | 13,3 0 | 3,2 0 | 3,2 0 | 3,1 0 | 3,3 0 | 3,6 0 |
| — metal forming machine tools | | UNITED KINGDOM | | 1000 p | L | 18,4 | : | 4,0 | 3,7 | 4,1 | 3,7 | : |
| — Hamre-, smede-, klippe-, gevindskæremaskiner, pressesere, etc. ²⁾⁴⁾ | | IRELAND | | | | : | : | : | : | : | : | : |
| | | DANMARK | | 1000 st | L | 10,8 | 0,4 | 3,3 | 0,1 | 0,1 | 0,1 | 0,1 |
| | | EUR-9 | | | | : | : | : | : | : | : | : |
| | | EUR-6 | | | | : | : | : | : | : | : | : |
| Textilmaschinen ²⁾ | Matériel textile | DEUTSCHLAND (BR) | | 1000 t | P | 214,6 | 236,8 | 60,9 | 59,9 | 58,7 | 57,2 | 61,0 |
| Macchine tessili ²⁾ | | FRANCE | | 1000 t | L | 83,6 | 70,1 | 24,6 | 20,0 | 21,4 | 14,1 | 14,6 |
| | | ITALIA | | 1000 t | P | : | : | : | : | : | : | : |
| | | NEDERLAND | | | | : | : | : | : | : | : | : |
| Machines textiles et matériel connexe ²⁾ | | BELGIQUE/BELGIË LUXEMBOURG | | 1000 t | L | 43,4 0 | 50,5 0 | 14,0 0 | 11,8 0 | 13,2 0 | 10,8 0 | 14,6 0 |
| Textile machines | | UNITED KINGDOM | | | | : | : | : | : | : | : | : |
| Textile machines | | IRELAND | | | | : | : | : | : | : | : | : |
| Tekstilmaskiner | | DANMARK | | | | : | : | : | : | : | : | : |
| <i>darunter – dont – of which :</i> | | | | | | | | | | | | |
| | | EUR-9 | | | | : | : | : | : | : | : | : |
| | | EUR-6 | | | | : | : | : | : | : | : | : |
| Maschinen für Spinnerei, Zwirnererei, Seilerei | Matériel de filature et de retordage | DEUTSCHLAND (BR) | | 1000 t | P | 62,1 | 86,6 | 19,0 | 20,3 | 20,7 | 21,4 | 24,3 |
| Macchine per la filatura | | FRANCE | | 1000 t | L | 59,4 | : | : | : | : | : | : |
| | | ITALIA | | 1000 t | P | : | : | : | : | : | : | : |
| | | NEDERLAND | | | | : | : | : | : | : | : | : |
| Machines de préparation, cordage, filature | | BELGIQUE/BELGIË LUXEMBOURG | | 1000 t | L | 8,8 0 | 9,9 0 | 2,9 0 | 1,7 0 | 2,9 0 | 2,1 0 | 3,1 0 |
| Spinning and twisting machines | | UNITED KINGDOM | | | | : | : | : | : | : | : | : |
| Spinning and twisting machines | | IRELAND | | | | : | : | : | : | : | : | : |
| Spinde- og tvindemaskiner | | DANMARK | | | | : | 0 | : | 0 | 0 | 0 | 0 |

| VARE ERZEUGNIS PRODUCT | PRODUIT PRODOTTO PRODUKT | LAND COUNTRY | PAYS PAESE | m ² , m ³ , t, hl... | P L C | 1973 | 1974 | 1973 | 1974 | | | |
|---|--------------------------------|------------------|---------------|---|-------------|-------|-------|-------|-------|-------|-------|-------|
| | | | | | | | | IV | I | II | III | IV |
| | | | EUR-9 | | | : | : | : | : | : | : | : |
| | | | EUR-6 | | | : | : | : | : | : | : | : |
| Webmaschinen (ohne Band- webmaschinen) | | DEUTSCHLAND (BR) | | 1000 t | P | 10,1 | 9,4 | 2,8 | 2,6 | 2,4 | 2,1 | 2,4 |
| Métiers à tisser | | FRANCE | | 1000 t | L | 9,1 | | | | | | |
| Macchine per la tessitura | | ITALIA | | 1000 t | P | : | : | : | : | : | : | : |
| | | NEDERLAND | | | | | | | | | | |
| Matériel de tissage et de bon- neterie | | BELGIQUE/BELGIË | | 1000 t | L | 21,3 | 25,1 | 7,3 | 6,4 | 6,5 | 5,4 | 6,8 |
| Weaving machines | | LUXEMBOURG | | | | 0 | 0 | 0 | 0 | 0 | 0 | 0 |
| Weaving machines | | UNITED KINGDOM | | | | | | | | | | |
| Vævemaskiner | | IRELAND | | | | | | | | | | |
| | | DANMARK | | 1000 st | L | | | | | | | |
| | | | EUR-9 | | | : | : | : | : | : | : | : |
| | | | EUR-6 | | | : | : | : | : | : | : | : |
| Strick- und Wirkmaschinen ⁵⁾ . | | DEUTSCHLAND (BR) | | 1000 t | P | 39,6 | 28,8 | 10,0 | 8,3 | 7,6 | 6,7 | 6,3 |
| Matériel de bonneterie | | FRANCE | | 1000 t | L | 1,0 | | | | | | |
| Macchine per maglierie | | ITALIA | | | | | | | | | | |
| | | NEDERLAND | | | | | | | | | | |
| | | BELGIQUE/BELGIË | | | | | | | | | | |
| | | LUXEMBOURG | | | | 0 | 0 | 0 | 0 | 0 | 0 | 0 |
| Knitting machines | | UNITED KINGDOM | | | | | | | | | | |
| Knitting machines | | IRELAND | | | | | | | | | | |
| Strikkemaskiner | | DANMARK | | | | | | | | | | |
| | | | EUR-9 | | | : | : | : | : | : | : | : |
| | | | EUR-6 | | | : | : | : | : | : | : | : |
| Textilveredlungsmaschinen ⁶⁾ . | | DEUTSCHLAND (BR) | | 1000 t | P | 17,8 | 15,8 | 5,1 | 4,4 | 3,8 | 3,8 | 3,8 |
| Mat. de teinture, apprêt et finissage ⁵⁾ | | FRANCE | | 1000 t | L | 1,3 | | | | | | |
| Macchine per tingere | | ITALIA | | | | | | | | | | |
| | | NEDERLAND | | | | | | | | | | |
| Matériel de teinture, apprêt et finissage | | BELGIQUE/BELGIË | | 1000 t | L | 1,4 | 0,8 | 0,5 | 0,3 | 0,2 | 0,1 | 0,2 |
| Machines for dyeing, preparing and finishing | | LUXEMBOURG | | | | 0 | 0 | 0 | 0 | 0 | 0 | 0 |
| Machines for dyeing, preparing and finishing | | UNITED KINGDOM | | | | | | | | | | |
| Tekstilforædlingsmaskiner | | IRELAND | | | | | | | | | | |
| | | DANMARK | | | | | | | | | | |
| | | | EUR-9 | | | : | : | : | : | : | : | : |
| | | | EUR-6 | | | : | : | : | : | : | : | : |
| Nähmaschinen ⁷⁾ | | DEUTSCHLAND (BR) | | 1000 st | P | 630,4 | 638,8 | 177,1 | 169,4 | 169,5 | 143,4 | 156,6 |
| Machines à coudre | | FRANCE | | 1000 p | L | 176,2 | 197,0 | 41,0 | 56,9 | 54,5 | 39,2 | 46,8 |
| Macchine da cucire | | ITALIA | | 1000 p | P | 921,8 | 884,4 | 249,7 | 267,7 | 243,4 | 194,9 | 177,7 |
| | | NEDERLAND | | | | | | | | | | |
| | | BELGIQUE/BELGIË | | | | | | | | | | |
| | | LUXEMBOURG | | | | 0 | 0 | 0 | 0 | 0 | 0 | 0 |
| Industrial sewing machines ²⁾ . | | UNITED KINGDOM | | 1000 p | L | 45,1 | 42,8 | 9,4 | 13,5 | 12,0 | 8,5 | 8,8 |
| Sewing machines | | IRELAND | | | | | | | | | | |
| Symaskiner ^{2) 7)} | | DANMARK | | 1000 st | L | 7,8 | 4,8 | 1,9 | 1,1 | 1,2 | 1,3 | 1,2 |
| | | | EUR-9 | | | : | : | : | : | : | : | : |
| | | | EUR-6 | | | : | : | : | : | : | : | : |
| Maschinen für Nahrungsmittel- und Genußmittelindustrie ⁸⁾ . | | DEUTSCHLAND (BR) | | 1000 t | P | 178,7 | 198,2 | 48,3 | 41,5 | 49,9 | 51,9 | 53,7 |
| Machines pour l'industrie des aliments et boissons ⁸⁾ | | FRANCE | | 1000 t | L | 127,8 | | | | | | |
| Macchine per l'industria alimen- tare | | ITALIA | | 1000 t | P | : | : | : | : | : | : | : |
| | | NEDERLAND | | | | | | | | | | |
| Appareils et installations pour les industries alimentaires | | BELGIQUE/BELGIË | | 1000 t | L | 16,7 | 17,9 | 3,9 | 4,1 | 5,2 | 4,0 | 4,1 |
| Machines for the food, drink and tobacco industries | | LUXEMBOURG | | | | 0 | 0 | 0 | 0 | 0 | 0 | 0 |
| Machines for food, drink and tobacco industries | | UNITED KINGDOM | | | | | | | | | | |
| Maskiner til nærings- og nydel- sesmiddelindustri | | IRELAND | | | | | | | | | | |
| | | DANMARK | | | | | | | | | | |

| VARE ERZEUGNIS PRODUCT | PRODUIT PRODOTTO PRODUKT | LAND COUNTRY | PAYS PAESE | m ² , m ³ , t, hl... | P L C | 1973 | 1974 | 1973 | 1974 | | | | |
|--|---|------------------|---------------|---|-------------|-------|-------|------|------|------|------|------|--|
| | | | | | | | | IV | I | II | III | IV | |
| <i>darunter - dont - of which:</i> | | | | | | | | | | | | | |
| | | EUR-9 | | | | : | : | : | : | : | : | : | |
| | | EUR-6 | | | | : | : | : | : | : | : | : | |
| Masch. für Zucker- und Getränkeindustrie ²⁾ | Machines pour sucreries, raffineries, distilleries, malteries et brasseries | DEUTSCHLAND (BR) | | 1000 t | P | 61,4 | 68,8 | 15,4 | 14,7 | 18,7 | 20,5 | 14,9 | |
| | | FRANCE | | 1000 t | L | 27,9 | | : | : | : | : | : | |
| | | ITALIA | | | | | | | | | | | |
| | | NEDERLAND | | | | | | | | | | | |
| | | BELGIQUE/BELGIË | | | | 0 | 0 | 0 | 0 | 0 | 0 | 0 | |
| | | LUXEMBOURG | | | | | | | | | | | |
| Machines for the sugar and drink industries | | UNITED KINGDOM | | | | : | : | : | : | : | : | : | |
| Machines for sugar and drink industries | | IRELAND | | | | : | : | : | : | : | : | : | |
| Maskiner til sukker- og drikkevareindustri | | DANMARK | | | | : | : | : | : | : | : | : | |
| | | EUR-9 | | | | : | : | : | : | : | : | : | |
| | | EUR-6 | | | | : | : | : | : | : | : | : | |
| Einzelapparate und -maschinen für die chemische und verwandte Industrien | Machines pour l'industrie chimique | DEUTSCHLAND (BR) | | 1000 t | P | 117,8 | 134,8 | 32,6 | 28,5 | 33,2 | 33,9 | 39,3 | |
| | | FRANCE | | 1000 t | L | 71,0 | | : | : | : | : | : | |
| | | ITALIA | | 1000 t | P | : | : | : | : | : | : | : | |
| | | NEDERLAND | | | | | | | | | | | |
| Machines pour l'industrie chimique | | BELGIQUE/BELGIË | | 1000 t | P | 14,7 | 12,9 | 2,7 | 3,2 | 3,5 | 2,7 | 3,5 | |
| | | LUXEMBOURG | | | | 0 | 0 | 0 | 0 | 0 | 0 | 0 | |
| Machines for the chemical industry | | UNITED KINGDOM | | | | : | : | : | : | : | : | : | |
| Machines for chemical industry | | IRELAND | | | | : | : | : | : | : | : | : | |
| Maskiner til kemisk industri | | DANMARK | | | | : | : | : | : | : | : | : | |
| | | EUR-9 | | | | : | : | : | : | : | : | : | |
| | | EUR-6 | | | | : | : | : | : | : | : | : | |
| Verpackungsmaschinen ²⁾ | Machines de conditionnement, d'emballage, etc. | DEUTSCHLAND (BR) | | 1000 t | P | 21,6 | 21,9 | 6,4 | 5,1 | 5,7 | 5,3 | 5,7 | |
| | | FRANCE | | 1000 t | L | 13,5 | | : | : | : | : | : | |
| | | ITALIA | | 1000 t | P | : | : | : | : | : | : | : | |
| | | NEDERLAND | | | | | | | | | | | |
| Matériel de conditionnement et d'emballage | | BELGIQUE/BELGIË | | 1000 t | P | 10,1 | 10,6 | 3,2 | 2,7 | 3,7 | 2,2 | 2,0 | |
| | | LUXEMBOURG | | | | 0 | 0 | 0 | 0 | 0 | 0 | 0 | |
| Packing and bottling machinery ²⁾ | Packing or wrapping machinery | UNITED KINGDOM | | 1000 p | L | 11,8 | 13,5 | 2,8 | 2,9 | 3,4 | 3,5 | 3,7 | |
| | | IRELAND | | | | : | : | : | : | : | : | : | |
| | | DANMARK | | | | : | : | : | : | : | : | : | |
| | | EUR-9 | | | | : | : | : | : | : | : | : | |
| | | EUR-6 | | | | : | : | : | : | : | : | : | |
| Maschinen für die Verarbeitung von Gummi und plastischen Massen | Machines pour les industries du caoutchouc et des matières plastiques | DEUTSCHLAND (BR) | | 1000 t | P | 117,9 | 107,2 | 35,6 | 25,5 | 28,3 | 24,8 | 28,6 | |
| | | FRANCE | | 1000 t | L | 36,4 | | : | : | : | : | : | |
| | | ITALIA | | 1000 t | P | : | : | : | : | : | : | : | |
| | | NEDERLAND | | | | | | | | | | | |
| Machines pour caoutchouc et matières plastiques | | BELGIQUE/BELGIË | | 1000 t | L | 1,2 | 1,3 | 0,3 | 0,2 | 0,5 | 0,3 | 0,3 | |
| | | LUXEMBOURG | | | | 0 | 0 | 0 | 0 | 0 | 0 | 0 | |
| Machines for the rubber and plastic industries ^{1) 2B)} | | UNITED KINGDOM | | 1000 p | L | 4,3 | 4,5 | 1,2 | 1,1 | 1,1 | 1,2 | 1,0 | |
| | | IRELAND | | | | 0 | 0 | 0 | 0 | 0 | 0 | 0 | |
| Maskiner til gummi- og plastikindustri | | DANMARK | | | | : | : | : | : | : | : | : | |

| VARE ERZEUGNIS PRODUCT | PRODUIT PRODOTTO PRODUKT | LAND COUNTRY | PAYS PAESE | m ² , m ³ , t, hl... | P L C | 1973 | 1974 | 1973 | 1974 | | | | |
|--|--------------------------------|------------------|---------------|---|-------------|-------|-------|------|-------|------|-------|----|---|
| | | | | | | | | IV | I | II | III | IV | |
| | | | EUR-9 | | | : | : | : | : | : | : | : | : |
| | | | EUR-6 | | | : | : | : | : | : | : | : | : |
| Masch. u. Einrichtungen f. den Bergbau Matériel spécial pour mines ⁹⁾ | | DEUTSCHLAND (BR) | 1000 t | P | 258,5 | 332,0 | 70,3 | 67,9 | 82,3 | 81,4 | 100,4 | | |
| | | FRANCE | 1000 t | L | 34,3 | 41,8 | 7,8 | 8,2 | 10,1 | 8,6 | 11,4 | | |
| | | ITALIA | | | | | | | | | | | |
| | | NEDERLAND | | | | | | | | | | | |
| Matériel spécial pour les in- dustries extractives et con- nexes (sans cadres de soutè- nement) ¹⁰⁾ | | BELGIQUE/BELGIË | 1000 t | L | 6,6 | 8,7 | 1,7 | 1,8 | 2,2 | 2,0 | 2,8 | | |
| | | LUXEMBOURG | | | | | | | | | | | |
| Machinery for the mining in- dustry | | UNITED KINGDOM | | | : | : | : | : | : | : | : | | |
| | | IRELAND | | | 0 | 0 | 0 | 0 | 0 | 0 | 0 | | |
| | | DANMARK | | | 0 | 0 | 0 | 0 | 0 | 0 | 0 | | |
| | | | | | | | | | | | | | |
| | | | EUR-9 | | | : | : | : | : | : | : | : | : |
| | | | EUR-6 | | | : | : | : | : | : | : | : | : |
| Hütten- und Walzwerksein- richtungen, Gießereimaschi- nen Matériel pour sidérurgie, fon- derie et métaux non ferreux | | DEUTSCHLAND (BR) | 1000 t | P | 165,7 | 170,0 | 46,7 | 35,1 | 42,6 | 42,5 | 49,7 | | |
| | | FRANCE | 1000 t | L | 49,8 | : | : | : | : | : | : | | |
| | | ITALIA | | | : | : | : | : | : | : | : | | |
| | | NEDERLAND | | | : | : | : | : | : | : | : | | |
| Matériel pour sidérurgie, fon- derie et métaux non ferreux | | BELGIQUE/BELGIË | 1000 t | L | 10,1 | 11,3 | 3,2 | 2,4 | 2,2 | 3,1 | 3,6 | | |
| | | LUXEMBOURG | | | | | | | | | | | |
| Machines for ferrous and non- ferrous metal foundry | | UNITED KINGDOM | | | : | : | : | : | : | : | : | | |
| | | IRELAND | | | 0 | 0 | 0 | 0 | 0 | 0 | 0 | | |
| Maskiner til støbning og vals- ning | | DANMARK | | | : | : | : | : | : | : | : | | |
| | | | | | | | | | | | | | |
| | | | EUR-9 | | | : | : | : | : | : | : | : | : |
| | | | EUR-6 | | | : | : | : | : | : | : | : | : |
| Baustoff-, Keramik- und Glas- maschinen Matériel pour ciment, briques, verre, céramique | | DEUTSCHLAND (BR) | 1000 t | P | 165,2 | 161,8 | 49,2 | 36,3 | 39,2 | 38,9 | 47,4 | | |
| | | FRANCE | 1000 t | L | 67,1 | : | : | : | : | : | : | | |
| | | ITALIA | | | : | : | : | : | : | : | : | | |
| | | NEDERLAND | | | : | : | : | : | : | : | : | | |
| Machines pour les industries des matériaux de construction | | BELGIQUE/BELGIË | 1000 t | L | 20,0 | 16,1 | 5,6 | 5,1 | 4,0 | 3,7 | 3,3 | | |
| | | LUXEMBOURG | | | 0 | 0 | 0 | 0 | 0 | 0 | 0 | | |
| Machines and equipment for the building-material ceramic and glass industries | | UNITED KINGDOM | | | : | : | : | : | : | : | : | | |
| Machines and equipment for the building-material, ceramic and glass industries | | IRELAND | | | : | : | : | : | : | : | : | | |
| Maskiner til byggemateriale- fremstilling, keramisk og glas- industri | | DANMARK | | | : | : | : | : | : | : | : | | |
| | | | | | | | | | | | | | |
| | | | EUR-9 | | | : | : | : | : | : | : | : | : |
| | | | EUR-6 | | | : | : | : | : | : | : | : | : |
| Maschinen für die Bauwirt- schaft Matériel de génie civil, travaux publics et pour voie étroite ¹¹⁾ Macch. per cantieri edili, stra- dali, minerari, e per materiali da costruzione | | DEUTSCHLAND (BR) | 1000 t | P | 462,5 | 380,1 | 100,5 | 98,4 | 101,6 | 91,1 | 89,2 | | |
| | | FRANCE | 1000 t | L | 333,9 | : | : | : | : | : | : | | |
| | | ITALIA | 1000 t | P | : | : | : | : | : | : | : | | |
| | | NEDERLAND | | | : | : | : | : | : | : | : | | |
| Matériel de génie civil | | BELGIQUE/BELGIË | 1000 t | L | 56,8 | 69,2 | 16,0 | 17,0 | 18,7 | 15,9 | 17,6 | | |
| | | LUXEMBOURG | | | 0 | 0 | 0 | 0 | 0 | 0 | 0 | | |
| Machines for civil engineer- ing ²⁾ ²⁹⁾ | | UNITED KINGDOM | 1000 p | L | 74,3 | 67,2 | 17,5 | 18,1 | 18,2 | 16,3 | 14,6 | | |
| Machines for civil engineering | | IRELAND | | | : | : | : | : | : | : | : | | |
| Maskiner til bygge- og anlægs- industri | | DANMARK | | | : | : | : | : | : | : | : | | |

| VARE ERZEUGNIS PRODUCT | PRODUIT PRODOTTO PRODUKT | LAND COUNTRY | PAYS PAESE | m ² , m ³ , t, hl... | P L C | 1973 | 1974 | 1973 | 1974 | | | | |
|--|--------------------------------|------------------|---------------|---|-------------|-------|-------|-------|-------|-------|-------|-------|---|
| | | | | | | | | IV | I | II | III | IV | |
| | | | | | | : | : | : | : | : | : | : | : |
| | | | | | | : | : | : | : | : | : | : | : |
| Krane, Hebezeuge, Förderer aller Art ^{12) 13)} | | DEUTSCHLAND (BR) | | 1000 t | P | 614,4 | 622,0 | 177,3 | 138,1 | 157,1 | 159,7 | 167,1 | |
| Matériel et appareils de levage et de manutention | | FRANCE | | 1000 t | L | 459,7 | | : | : | : | : | : | |
| Impianti ed apparecchi di solle- vamento e trasporto | | ITALIA | | 1000 t | P | : | : | : | : | : | : | : | |
| Appareils de levage et de manu- tention | | NEDERLAND | | | | | | | | | | | |
| Lifting and handling equipment | | BELGIQUE/BELGIË | | 1000 t | L | 72,3 | 82,8 | 21,2 | 18,7 | 21,2 | 19,6 | 23,3 | |
| Lifting and handling equipment | | LUXEMBOURG | | | | | | | | | | | |
| Taljer, donkrafte, spil, løfte- og andre kraner, elevatorer, korn- og snegltransportører, front- og baglæssere ¹⁴⁾ | | UNITED KINGDOM | | | | : | : | : | : | : | : | : | |
| | | IRELAND | | | | : | : | : | : | : | : | : | |
| | | DANMARK | | 1000 st | L | 99,0 | 107,5 | 22,2 | 28,8 | 31,7 | 27,1 | 19,1 | |
| davon – soit – comprising: | | | | | | : | : | : | : | : | : | : | |
| | | | | | | : | : | : | : | : | : | – | |
| Krane, Hebezeuge, Aufzüge und maschinelle Einricht. für Bühnen, Förderer aller Art ¹²⁾ | | DEUTSCHLAND (BR) | | 1000 t | P | 438,5 | 445,0 | 131,1 | 94,5 | 113,3 | 117,5 | 120,1 | |
| Matériel de levage et de manu- tention, exécuté sur com- mande ¹⁵⁾ | | FRANCE | | 1000 t | L | 175,4 | | : | : | : | : | : | |
| Mobiele kranen, hijskranen, lif- ten, roltrappen | | ITALIA | | | | | | | | | | | |
| Grues mobiles, ascenseurs, es- caliers roulants, etc. | | NEDERLAND | | 1000 st | L | : | : | : | : | : | : | : | |
| Cranes, conveyors, lifts ²⁾ | | BELGIQUE/BELGIË | | 1000 t | L | 20,8 | 21,4 | 5,9 | 5,7 | 6,0 | 3,5 | 6,2 | |
| Cranes and hoists, conveyors, lifts | | LUXEMBOURG | | | | | | | | | | | |
| Spil, kraner, elevatorer, korn- og snegltransportører, front- og baglæssere ¹⁴⁾ | | UNITED KINGDOM | | 1000 p | L | 18,9 | 19,2 | 4,9 | 4,3 | 4,8 | 4,9 | 5,1 | |
| | | IRELAND | | | | : | : | : | : | : | : | : | |
| | | DANMARK | | 1000 st | L | 57,5 | 64,4 | 11,8 | 15,8 | 24,3 | 17,3 | 9,0 | |
| | | | | | | : | : | : | : | : | : | : | |
| | | | | | | : | : | : | : | : | : | : | |
| Kleinhebezeuge und handbe- triebene Krane ¹³⁾ | | DEUTSCHLAND (BR) | | 1000 t | P | 175,9 | 177,0 | 46,2 | 43,6 | 43,8 | 42,7 | 47,0 | |
| Matériel de manutention et de stockage ²⁾ | | FRANCE | | 1000 t | P | 284,3 | 321,2 | 81,0 | 83,2 | 89,6 | 68,7 | 79,7 | |
| Engins de manutention | | ITALIA | | | | | | | | | | | |
| Fork lift trucks ²⁾ | | NEDERLAND | | | | | | | | | | | |
| Small lifting and handling equipment, hand-operated cranes | | BELGIQUE/BELGIË | | 1000 t | L | 38,1 | 39,2 | 10,8 | 9,1 | 9,5 | 10,9 | 9,7 | |
| Taljer, donkrafte, løfte-, losse- og stableapparater | | LUXEMBOURG | | | | | | | | | | | |
| | | UNITED KINGDOM | | 1000 p | L | 21,9 | 24,5 | 5,7 | 5,5 | 6,0 | 6,0 | 7,0 | |
| | | IRELAND | | | | : | : | : | : | : | : | : | |
| | | DANMARK | | 1000 st | L | 41,5 | 40,3 | 10,4 | 13,0 | 7,4 | 9,8 | 10,1 | |
| | | | | | | : | : | : | : | : | : | : | |
| | | | | | | : | : | : | : | : | : | : | |
| Wälzlager aller Art ²⁾ | | DEUTSCHLAND (BR) | | 1000 t | P | 106,1 | 115,1 | 27,5 | 29,2 | 28,4 | 28,6 | 28,8 | |
| Cuscinetti a rotolamento | | FRANCE | | 1000 t | P | 49,7 | 57,6 | 14,6 | 14,6 | 14,5 | 13,5 | 14,9 | |
| Anti-friction bearings | | ITALIA | | Mio p | P | 146,0 | 169,3 | 42,2 | 43,1 | 42,7 | 39,8 | 43,7 | |
| | | NEDERLAND | | | | 0 | 0 | 0 | 0 | 0 | 0 | 0 | |
| | | BELGIQUE/BELGIË | | | | : | : | : | : | : | : | : | |
| | | LUXEMBOURG | | | | 0 | 0 | 0 | 0 | 0 | 0 | 0 | |
| | | UNITED KINGDOM | | | | : | : | : | : | : | : | : | |
| | | IRELAND | | | | 0 | 0 | 0 | 0 | 0 | 0 | 0 | |
| | | DANMARK | | | | 0 | 0 | 0 | 0 | 0 | 0 | 0 | |

| VARE ERZEUGNIS PRODUCT | PRODUIT PRODOTTO PRODUKT | LAND COUNTRY | PAYS PAESE | m ² , m ³ , t, hl... | P L C | 1973 | 1974 | 1973 | 1974 | | | |
|---|--------------------------------|------------------|---------------|---|-------------|-------|-------|------|------|------|------|------|
| | | | | | | | | IV | I | II | III | IV |
| | | | EUR-9 | | | : | : | : | : | : | : | : |
| | | | EUR-6 | | | : | : | : | : | : | : | : |
| Holzbe- und -verarbeitungs- maschinen | | DEUTSCHLAND (BR) | | 1000 t | P | 145,9 | 153,6 | 43,8 | 39,3 | 39,9 | 36,6 | 37,8 |
| Machines à bois | | FRANCE | | 1000 t | L | 17,4 | 21,0 | 5,3 | 5,0 | 5,2 | 4,5 | 4,7 |
| Houtbewerkingsmachines ¹²⁾ . | | ITALIA | | | | | | | | | | |
| Machines à bois | | NEDERLAND | | 1000 st | L | : | : | : | : | : | : | : |
| | | BELGIQUE/BELGIË | | 1000 t | L | 4,5 | 3,5 | 1,1 | 1,0 | 0,9 | 0,7 | 0,9 |
| Woodworking machinery ²⁾ . . . | | LUXEMBOURG | | | | 0 | 0 | 0 | 0 | 0 | 0 | 0 |
| Woodworking machinery | | UNITED KINGDOM | | 1000 p | L | 14,3 | 14,9 | 3,6 | 3,2 | 3,2 | 4,1 | 4,4 |
| Træbearbejdningmaskiner ¹⁶⁾ . | | IRELAND | | | | : | : | : | : | : | : | : |
| | | DANMARK | | 1000 st | L | 0+ | 0,1 | 0+ | 0+ | 0+ | 0+ | 0+ |
| | | | EUR-9 | | | : | : | : | : | : | : | : |
| | | | EUR-6 | | | : | : | : | : | : | : | : |
| Papiermaschinen | | DEUTSCHLAND (BR) | | 1000 t | P | 98,7 | 111,8 | 29,1 | 23,7 | 28,5 | 28,3 | 31,3 |
| Machines pour les industries du papier et du carton | | FRANCE | | 1000 t | L | 23,8 | | | | | | |
| Macchine per l'ind. della carta . | | ITALIA | | 1000 t | P | : | : | : | : | : | : | : |
| | | NEDERLAND | | | | | | | | | | |
| Machines pour les industries du papier et du carton | | BELGIQUE/BELGIË | | 1000 t | L | 2,5 | 2,3 | 0,7 | 0,5 | 0,4 | 0,8 | 0,6 |
| Machines for the preparation of paper and board | | LUXEMBOURG | | | | 0 | 0 | 0 | 0 | 0 | 0 | 0 |
| Maskiner til papirindustri | | UNITED KINGDOM | | | | : | : | : | : | : | : | : |
| | | IRELAND | | | | 0 | 0 | 0 | 0 | 0 | 0 | 0 |
| | | DANMARK | | | | : | : | : | : | : | : | : |
| | | | EUR-9 | | | : | : | : | : | : | : | : |
| | | | EUR-6 | | | : | : | : | : | : | : | : |
| Druckereimaschinen | | DEUTSCHLAND (BR) | | 1000 t | P | 97,3 | 89,8 | 27,3 | 24,4 | 25,8 | 20,9 | 18,7 |
| Machines et matériel d'impri- merie et composition de clicherie | | FRANCE | | 1000 t | L | 8,3 | | | | | | |
| Macchine grafiche, ecc. | | ITALIA | | 1000 t | P | : | : | : | : | : | : | : |
| | | NEDERLAND | | | | | | | | | | |
| Printing machinery | | BELGIQUE/BELGIË | | | | 0 | 0 | 0 | 0 | 0 | 0 | 0 |
| | | LUXEMBOURG | | | | 0 | 0 | 0 | 0 | 0 | 0 | 0 |
| Maskiner til trykkerier | | UNITED KINGDOM | | | | : | : | : | : | : | : | : |
| | | IRELAND | | | | 0 | 0 | 0 | 0 | 0 | 0 | 0 |
| | | DANMARK | | | | : | : | : | : | : | : | : |
| | | | EUR-9 | | | : | : | : | : | : | : | : |
| | | | EUR-6 | | | : | : | : | : | : | : | : |
| Wäscherei- und verwandte Ma- schinen ¹⁷⁾ | | DEUTSCHLAND (BR) | | 1000 t | P | 19,8 | 14,6 | 5,5 | 3,7 | 3,8 | 3,4 | 3,6 |
| Matériel de blanchisserie in- dustrielle | | FRANCE | | 1000 t | L | 0,2 | | | | | | |
| | | ITALIA | | | | | | | | | | |
| | | NEDERLAND | | | | | | | | | | |
| Machines de blanchisserie in- dustrielle et de nettoyage à sec | | BELGIQUE/BELGIË | | 1000 t | L | 3,2 | 3,7 | 0,8 | 0,9 | 0,9 | 0,8 | 1,1 |
| Machines for laundering and dry cleaning | | LUXEMBOURG | | | | 0 | 0 | 0 | 0 | 0 | 0 | 0 |
| Maskiner til vaskerier og ren- serier ²⁾ ¹⁸⁾ | | UNITED KINGDOM | | | | : | : | : | : | : | : | : |
| | | IRELAND | | | | 0 | 0 | 0 | 0 | 0 | 0 | 0 |
| | | DANMARK | | 1000 st | L | 5,3 | 5,9 | 1,8 | 1,5 | 1,5 | 0,9 | 2,0 |

| VARE ERZEUGNIS PRODUCT | PRODUIT PRODOTTO PRODUKT | LAND COUNTRY | PAYS PAESE | m ² , m ³ , t, hl... | P L C | 1973 | 1974 | 1973 | 1974 | | | |
|---|--|------------------|---------------|---|-------------|-------|-------|------|------|------|------|------|
| | | | | | | | | IV | I | II | III | IV |
| | | EUR-9 | | | | : | : | : | : | : | : | : |
| | | EUR-6 | | | | : | : | : | : | : | : | : |
| Schuh- und Lederindustriemaschinen | Machines pour l'industrie du cuir (sauf les machines à chaussures) | DEUTSCHLAND (BR) | | 1000 t | P | 10,9 | 10,3 | 2,8 | 2,5 | 2,4 | 2,4 | 2,9 |
| Macch. per la lavorazione del cuoio e delle calzature. | | FRANCE | | 1000 t | L | 1,0 | | | | | | |
| Machines pour l'industrie du cuir | | ITALIA | | 1000 t | P | : | : | : | : | : | : | : |
| | | NEDERLAND | | | | | | | | | | |
| | | BELGIQUE/BELGIË | | 1000 t | L | : | : | : | : | : | : | : |
| | | LUXEMBOURG | | | | 0 | 0 | 0 | 0 | 0 | 0 | 0 |
| Boot and shoe making/repairing machinery only ²⁾ | | UNITED KINGDOM | | 1000 p | L | 6,1 | 5,2 | 1,9 | 1,2 | 1,4 | 1,1 | 1,5 |
| | | IRELAND | | | | 0 | 0 | 0 | 0 | 0 | 0 | 0 |
| Skotøjsmaskiner undt. symaskiner. | | DANMARK | | 1000 st | L | 0,9 | 0,7 | 0,2 | 0,2 | 0,2 | 0,2 | 0,1 |
| | | EUR-9 | | | | : | : | : | : | : | : | : |
| | | EUR-6 | | | | : | : | : | : | : | : | : |
| Verbrennungsmotoren ¹⁹⁾ | Moteurs à combustion interne ²⁰⁾ | DEUTSCHLAND (BR) | | 1000 t | P | 137,4 | 153,7 | 38,3 | 37,9 | 37,3 | 37,8 | 40,4 |
| Motori a combustione interna | | FRANCE | | 1000 t | L | 34,9 | | | | | | |
| Verbrandingsmotoren | | ITALIA | | 1000 CV | P | : | : | : | : | : | : | : |
| Moteurs à combustion interne ²¹⁾ | | NEDERLAND | | 1000 CV | L | : | : | : | : | : | : | : |
| | | BELGIQUE/BELGIË | | 1000 t | L | 23,9 | 28,3 | 6,0 | 7,5 | 7,6 | 5,5 | 7,8 |
| | | LUXEMBOURG | | | | 0 | 0 | 0 | 0 | 0 | 0 | 0 |
| Internal-combustion engines ²⁾ | | UNITED KINGDOM | | 1000 p | L | 278,8 | 282,6 | 70,4 | 69,3 | 76,3 | 60,6 | 76,4 |
| | | IRELAND | | | | 0 | 0 | 0 | 0 | 0 | 0 | 0 |
| Forbrændingsmotorer ²⁾ ²³⁾ | | DANMARK | | 1000 st | L | 5,7 | 7,0 | 2,1 | 1,8 | 1,8 | 1,7 | 1,7 |
| | | EUR-9 | | | | : | : | : | : | : | : | : |
| | | EUR-6 | | | | : | : | : | : | : | : | : |
| Wasserkraftmaschinen | Turbines hydrauliques ²⁾ | DEUTSCHLAND (BR) | | 1000 t | P | 4,4 | 15,1 | 2,7 | 0,1 | 0,2 | 11,2 | 3,7 |
| Turbine idrauliche | | FRANCE | | 1000 t | L | 11,9 | 8,2 | 3,3 | 3,8 | 2,3 | 1,6 | 0,4 |
| | | ITALIA | | 1000 CV | P | : | : | : | : | : | : | : |
| | | NEDERLAND | | | | | | | | | | |
| | | BELGIQUE/BELGIË | | | | 0 | 0 | 0 | 0 | 0 | 0 | 0 |
| | | LUXEMBOURG | | | | | | | | | | |
| Water-power machinery | | UNITED KINGDOM | | | | | | | | | | |
| | | IRELAND | | | | 0 | 0 | 0 | 0 | 0 | 0 | 0 |
| Hydrauliske kraftmaskiner og motorer. | | DANMARK | | | | | | | | | | |
| | | EUR-9 | | | | : | : | : | : | : | : | : |
| | | EUR-6 | | | | : | : | : | : | : | : | : |
| Dampfturbinen | Turbines à vapeur | DEUTSCHLAND (BR) | | 1000 t | P | 36,5 | 43,6 | 10,0 | 9,0 | 9,2 | 13,3 | 12,1 |
| Turbine a vapore | | FRANCE | | 1000 t | L | 7,0 | 6,6 | 0,2 | 1,9 | 2,8 | 1,6 | 0,3 |
| | | ITALIA | | 1000 CV | P | : | : | : | : | : | : | : |
| | | NEDERLAND | | | | | | | | | | |
| | | BELGIQUE/BELGIË | | | | | | | | | | |
| | | LUXEMBOURG | | | | 0 | 0 | 0 | 0 | 0 | 0 | 0 |
| Turbines à vapeur ²⁴⁾ | | UNITED KINGDOM | | p | L | 198 | 129 | 47 | 40 | 40 | 26 | 23 |
| Steam turbines ²⁾ | | IRELAND | | | | 0 | 0 | 0 | 0 | 0 | 0 | 0 |
| | | DANMARK | | | | 0 | 0 | 0 | 0 | 0 | 0 | 0 |
| | | EUR-9 | | | | : | : | : | : | : | : | : |
| | | EUR-6 | | | | : | : | : | : | : | : | : |
| Verdichter und Vacuum-pumpen ²⁾ ¹²⁾ | Compresseurs | DEUTSCHLAND (BR) | | 1000 t | P | 54,2 | 55,9 | 14,4 | 13,5 | 15,4 | 13,2 | 13,9 |
| Compressori | | FRANCE | | 1000 t | L | 21,9 | 20,9 | 6,0 | 5,3 | 6,0 | 4,6 | 4,5 |
| Compressoren, vacuum- en luchtpompen (incl. koelcompressoren) | | ITALIA | | 1000 CV | P | : | : | : | : | : | : | : |
| Pompes à air et compresseurs | | NEDERLAND | | | | | | | | | | |
| | | BELGIQUE/BELGIË | | 1000 t | L | 27,4 | 28,6 | 7,0 | 7,2 | 8,2 | 6,4 | 6,9 |
| | | LUXEMBOURG | | | | 0 | 0 | 0 | 0 | 0 | 0 | 0 |
| Compressors and air pumps ²⁾ ²⁵⁾ | | UNITED KINGDOM | | 1000 p | L | 157,0 | 178,2 | 38,1 | 43,1 | 42,9 | 42,2 | 50,0 |
| Luft- og vacuum-pumper, luft- og gaskompressorer | | IRELAND | | | | 0 | 0 | 0 | 0 | 0 | 0 | 0 |
| | | DANMARK | | | | | | | | | | |

| VARE ERZEUGNIS PRODUCT | PRODUIT PRODOTTO PRODUKT | LAND COUNTRY | PAYS PAESE | m ² , m ³ , t, hl... | P L C | 1973 | 1974 | 1973 | 1974 | | | |
|---|--|------------------|---------------|---|-------------|----------|----------|---------|---------|---------|---------|---------|
| | | | | | | | | IV | I | II | III | IV |
| | | EUR-9 | | | | : | : | : | : | : | : | : |
| | | EUR-6 | | | | : | : | : | : | : | : | : |
| Flüssigkeitspumpen ²⁶⁾ | Pompes (pompes de surface et pour puits profonds) | DEUTSCHLAND (BR) | | 1000 t | P | 124,5 | 129,5 | 33,1 | 31,6 | 31,9 | 31,0 | 35,1 |
| Pompe | | FRANCE | | 1000 p | L | 301,4 | 304,0 | 87,3 | 77,4 | 92,0 | 64,7 | 68,4 |
| Vloeistofpompen | | ITALIA | | 1000 p | P | : | : | : | : | : | : | : |
| Pompe à liquides | | NEDERLAND | | 1000 st | L | : | : | : | : | : | : | : |
| Pumps for liquids ²⁾ | Pumps for liquids | BELGIQUE/BELGIË | | 1000 t | L | 11,2 | 11,5 | 3,0 | 2,9 | 3,1 | 2,5 | 3,1 |
| Stempel- og membranpumper, centrifugalpumper med elektromotorer ²⁾ | | LUXEMBOURG | | | | 0 | 0 | 0 | 0 | 0 | 0 | 0 |
| | | UNITED KINGDOM | | 1000 p | L | 1 847,2 | 1 616,8 | 497,9 | 437,4 | 476,5 | 296,0 | 406,9 |
| | | IRELAND | | | | : | : | : | : | : | : | : |
| | | DANMARK | | 1000 st | L | 804,2 | 637,6 | 245,9 | 213,7 | 157,1 | 127,4 | 139,4 |
| | | EUR-9 | | | | : | : | : | : | : | : | : |
| | | EUR-6 | | | | : | : | : | : | : | : | : |
| Gewerbliche Kühlmöbel, Kältemaschinen und -anlagen | App. frigorif. commerciaux de 250 frigories/heures et plus | DEUTSCHLAND (BR) | | 1000 t | P | 92,7 | 73,8 | 18,0 | 18,9 | 19,2 | 17,0 | 18,3 |
| Impianti frigoriferi per usi industriali | | FRANCE | | 1000 p | P | 871,4 | 942,8 | 249,7 | 259,9 | 271,4 | 193,4 | 216,8 |
| Matériel frigorifique commercial et industriel | | ITALIA | | 1000 p | P | : | : | : | : | : | : | : |
| Industrial refrigerating and freezing equipment | | NEDERLAND | | | | : | : | : | : | : | : | : |
| Industrial refrigerating equipment | | BELGIQUE/BELGIË | | 1000 t | L | 17,3 | 22,1 | 4,4 | 5,1 | 7,0 | 5,0 | 4,9 |
| Køle- og fryseskabe til industrielt brug | | LUXEMBOURG | | | | 0 | 0 | 0 | 0 | 0 | 0 | 0 |
| | | UNITED KINGDOM | | | | : | : | : | : | : | : | : |
| | | IRELAND | | | | : | : | : | : | : | : | : |
| | | DANMARK | | 1000 st | L | 16,9 | 20,6 | 2,7 | 8,3 | 8,1 | 1,9 | 2,3 |
| | | EUR-9 | | | | : | : | : | : | : | : | : |
| | | EUR-6 | | | | : | : | : | : | : | : | : |
| Armaturen ²⁾ | Robinetterie et accessoires | DEUTSCHLAND (BR) | | 1000 t | P | 309,4 | 310,0 | 78,8 | 79,3 | 80,1 | 76,7 | 73,8 |
| Valvolame e rubinetteria | | FRANCE | | 1000 t | C | 126,1 | 143,0 | 35,8 | 37,6 | 35,5 | 30,5 | 36,1 |
| Robinetterie | | ITALIA | | 1000 t | P | : | : | : | : | : | : | : |
| Taps, cocks and valves ²⁾ ²⁷⁾ | Taps, cocks, valves and similar appliances | NEDERLAND | | | | : | : | : | : | : | : | : |
| Armaturer | | BELGIQUE/BELGIË | | 1000 t | L | 16,7 | 19,4 | 5,0 | 4,8 | 5,4 | 4,5 | 4,6 |
| | | LUXEMBOURG | | | | : | : | : | : | : | : | : |
| | | UNITED KINGDOM | | 1000 p | L | 11 066,6 | 11 969,8 | 2 708,6 | 2 647,4 | 3 064,1 | 3 029,5 | 3 222,8 |
| | | IRELAND | | 1000 p | P | : | : | : | : | : | : | : |
| | | DANMARK | | 1000 st | L | : | : | : | : | : | : | : |
| | | EUR-9 | | | | : | : | : | : | : | : | : |
| | | EUR-6 | | | | : | : | : | : | : | : | : |
| Groß- und Schnellwaagen ²⁾ | Appareils de pesage | DEUTSCHLAND (BR) | | 1000 t | P | 26,6 | 29,0 | 8,2 | 6,1 | 7,4 | 7,4 | 8,6 |
| Strumenti per pesare | | FRANCE | | 1000 p | L | : | : | : | : | : | : | : |
| Weegwerktuigen | | ITALIA | | 1000 p | P | : | : | : | : | : | : | : |
| Appareils de pesage | | NEDERLAND | | 1000 st | L | : | : | : | : | : | : | : |
| Weighing machinery | | BELGIQUE/BELGIË | | 1000 t | L | 2,1 | 2,2 | 0,7 | 0,6 | 0,7 | 0,5 | 0,4 |
| Weighing machines | | LUXEMBOURG | | | | 0 | 0 | 0 | 0 | 0 | 0 | 0 |
| Vægte (undt. husholdnings- vægte) ²⁾ | | UNITED KINGDOM | | | | : | : | : | : | : | : | : |
| | | IRELAND | | | | : | : | : | : | : | : | : |
| | | DANMARK | | | | : | : | : | : | : | : | : |

| VARE ERZEUGNIS PRODUCT | PRODUIT PRODOTTO PRODUKT | LAND COUNTRY | PAYS PAESE | m ² , m ³ , t, hl... | P L C | 1973 | 1974 | 1973 | 1974 | | | |
|---|--------------------------------|------------------|---------------|---|-------------|---------|---------|-------|-------|-------|-------|-------|
| | | | | | | | | IV | I | II | III | IV |
| | | EUR-9 | | | | : | : | : | : | : | : | : |
| | | EUR-6 | | | | : | : | : | : | : | : | : |
| Büromaschinen, insgesamt ²⁾ . | | DEUTSCHLAND (BR) | | 1000 st | P | 2 003,5 | 2 044,8 | 545,9 | 542,9 | 525,7 | 429,7 | 546,5 |
| Machines de bureau | | FRANCE | | 1000 p | L | : | : | : | : | : | : | : |
| Macchine da scrivere e mac- | | ITALIA | | 1000 p | P | 1 201,1 | 1 343,1 | 387,1 | 268,1 | 356,0 | 324,3 | 376,4 |
| chine calcolatrici | | NEDERLAND | | | | | | | | | | |
| | | BELGIQUE/BELGIË | | | | | | | | | | |
| Office machinery ^{2) 4)} | | LUXEMBOURG | | | | 0 | 0 | 0 | 0 | 0 | 0 | 0 |
| Office machinery | | UNITED KINGDOM | | 1000 p | L | 1 021,4 | 1 340,5 | 275,1 | 249,9 | 297,4 | 327,4 | 465,3 |
| Kontormaskiner | | IRELAND | | | | : | : | : | : | : | : | : |
| | | DANMARK | | | | : | : | : | : | : | : | : |
| <i>darunter - dont -</i> | | EUR-9 | | | | : | : | : | : | : | : | : |
| <i>of which:</i> | | EUR-6 | | | | : | : | : | : | : | : | : |
| Rechenmaschinen | | DEUTSCHLAND (BR) | | 1000 st | P | 381,5 | 435,7 | 120,1 | 104,1 | 111,2 | 77,3 | 143,2 |
| Machines à calculer | | FRANCE | | 1000 p | L | : | : | : | : | : | : | : |
| Macchine calcolatrici | | ITALIA | | 1000 p | P | 606,6 | 695,8 | 196,6 | 141,1 | 183,4 | 168,3 | 198,2 |
| | | NEDERLAND | | | | | | | | | | |
| | | BELGIQUE/BELGIË | | | | | | | | | | |
| Calculating machines ^{3) 4)} | | LUXEMBOURG | | | | 0 | 0 | 0 | 0 | 0 | 0 | 0 |
| | | UNITED KINGDOM | | 1000 p | L | 248,9 | 605,0 | 87,9 | 96,7 | 106,1 | 158,8 | 243,5 |
| Regnemaskiner | | IRELAND | | | | 0 | 0 | 0 | 0 | 0 | 0 | 0 |
| | | DANMARK | | 1000 st | L | 21,6 | 39,9 | 11,4 | 11,1 | 8,9 | 9,2 | 10,7 |
| | | EUR-9 | | | | : | : | : | : | : | : | : |
| | | EUR-6 | | | | : | : | : | : | : | : | : |
| Schreibmaschinen | | DEUTSCHLAND (BR) | | 1000 st | P | 1 308,0 | 1 331,7 | 339,6 | 361,3 | 343,6 | 293,0 | 333,7 |
| Machines à écrire | | FRANCE | | 1000 p | L | : | : | : | : | : | : | : |
| Macchine da scrivere | | ITALIA | | 1000 p | P | 594,5 | 647,3 | 190,5 | 127,0 | 172,6 | 156,0 | 178,2 |
| Schrijfmachines | | NEDERLAND | | 1000 st | L | : | : | : | : | : | : | : |
| | | BELGIQUE/BELGIË | | | | | | | | | | |
| | | LUXEMBOURG | | | | 0 | 0 | 0 | 0 | 0 | 0 | 0 |
| Typewriters ⁴⁾ | | UNITED KINGDOM | | 1000 p | L | 566,8 | 500,0 | 135,2 | 102,9 | 139,9 | 106,4 | 150,7 |
| Typewriters | | IRELAND | | 1000 p | P | : | : | : | : | : | : | : |
| Skrivemaskiner | | DANMARK | | | | : | : | : | : | : | : | : |

| VARE ERZEUGNIS PRODUCT | PRODUIT PRODOTTO PRODUKT | LAND COUNTRY | PAYS PAESE | m ² , m ³ , t, hl... | P L C | 1973 | 1974 | 1973 | 1974 | | | | |
|--|--|------------------|---------------|---|-------------|---------|---------|---------|-------|-------|-------|-------|---|
| | | | | | | | | IV | I | II | III | IV | |
| | | EUR-9 | | | | : | : | : | : | : | : | : | : |
| | | EUR-6 | | | | : | : | : | : | : | : | : | : |
| Transformatoren ¹⁾ | Transformateurs et convertisseurs statiques (de plus de 3 kVA) | DEUTSCHLAND (BR) | | 1000 t | P | 210,7 | 203,2 | 54,8 | 51,2 | 51,1 | 51,2 | 49,1 | |
| Trasformatori | | FRANCE | | Mio kVA | P | : | : | : | : | : | : | : | |
| Transformateurs | | ITALIA | | 1000 t | P | 36,9 | : | : | : | : | : | : | |
| Transformers | | NEDERLAND | | | | | | | | | | | |
| Transformers | | BELGIQUE/BELGIË | | 1000 t | L | 33,5 | 38,6 | 10,6 | 9,0 | 8,8 | 8,0 | 12,8 | |
| Transformatorer ²⁾ | | LUXEMBOURG | | | | 0 | 0 | 0 | 0 | 0 | 0 | 0 | |
| | | UNITED KINGDOM | | 1000 p | L | 1 770 | 2 035 | 441 | 452 | 519 | 538 | 526 | |
| | | IRELAND | | 1000 p | P | : | : | : | : | : | : | : | |
| | | DANMARK | | 1000 st | L | 1 355 | 371 | 347 | 133 | 110 | 65 | 63 | |
| | | EUR-9 | | | | : | : | : | : | : | : | : | |
| | | EUR-6 | | | | : | : | : | : | : | : | : | |
| Elektromotoren und Generatoren | Machines électriques tournantes | DEUTSCHLAND (BR) | | 1000 t | P | 357,6 | 367,1 | 97,8 | 94,5 | 93,2 | 91,0 | 88,4 | |
| Motori e generatori fino a 100 kVA | | FRANCE | | 1000 kW | L | : | : | : | : | : | : | : | |
| Machines électriques rotatives | | ITALIA | | 1000 t | P | 35,3 | 28,3 | : | : | : | : | : | |
| Electric motors and generators | | NEDERLAND | | | | | | | | | | | |
| Electric motors and generators | | BELGIQUE/BELGIË | | 1000 t | L | 13,8 | 12,5 | 3,6 | 2,7 | 3,3 | 2,9 | 3,4 | |
| Elektromotorer og generatorer ³⁾ | | LUXEMBOURG | | | | 0 | 0 | 0 | 0 | 0 | 0 | 0 | |
| | | UNITED KINGDOM | | 1000 p | L | 9 264 | 9 412 | 2 401 | 2 417 | 2 417 | 2 191 | 2 387 | |
| | | IRELAND | | 1000 p | P | : | : | : | : | : | : | : | |
| | | DANMARK | | 1000 st | L | 1 641 | 763 | 385 | 213 | 203 | 168 | 179 | |
| | | EUR-9 | | | | : | : | : | : | : | : | : | |
| | | EUR-6 | | | | : | : | : | : | : | : | : | |
| Haushalt-, Kühl- und Gefrierschränke und -truhen ¹⁾ | Appareils frigorifiques ménagers | DEUTSCHLAND (BR) | | 1000 st | P | 2 756,8 | 3 000,7 | 720,4 | 752,8 | 764,9 | 660,2 | 822,8 | |
| Réfrigérateurs domestiques | | FRANCE | | 1000 p | L | : | : | : | : | : | : | : | |
| Domestic refrigerators | | ITALIA | | 1000 p | P | 5 307 | 5 204 | : | : | : | : | : | |
| Domestic refrigerators | | NEDERLAND | | | | | | | | | | | |
| Køle- og fryseskabe til husholdningsbrug | | BELGIQUE/BELGIË | | 1000 p | L | 40,0 | : | 9,9 | 10,5 | : | : | : | |
| | | LUXEMBOURG | | | | | | | | | | | |
| | | UNITED KINGDOM | | 1000 p | L | 1 205 | : | 290 | 282 | 319 | 290 | : | |
| | | IRELAND | | | | : | : | : | : | : | : | : | |
| | | DANMARK | | 1000 st | L | 598,4 | 766,0 | 169,8 | 156,8 | 193,0 | 212,8 | 203,4 | |
| | | EUR-9 | | | | : | : | : | : | : | : | : | |
| | | EUR-6 | | | | : | : | : | : | : | : | : | |
| Elektrovollherde u. komb. Elektroherde | Cuisinières électriques et mixtes ⁴⁾ | DEUTSCHLAND (BR) | | 1000 st | P | 1 360,4 | 1 000,4 | 355,6 | 307,7 | 272,4 | 202,8 | 217,5 | |
| Cucine elettriche e miste | | FRANCE | | 1000 p | L | 430,8 | 529,2 | 116,4 | 138,3 | 142,8 | 115,2 | 133,2 | |
| Domestic electric cookers | | ITALIA | | 1000 p | P | 728,0 | 760,0 | : | : | : | : | : | |
| Domestic electric cookers | | NEDERLAND | | | | | | | | | | | |
| Elektriske komfurer | | BELGIQUE/BELGIË | | | | 0 | 0 | 0 | 0 | 0 | 0 | 0 | |
| | | LUXEMBOURG | | | | 0 | 0 | 0 | 0 | 0 | 0 | 0 | |
| | | UNITED KINGDOM | | 1000 p | L | 1 028 | 802 | 262 | 213 | 207 | 173 | 209 | |
| | | IRELAND | | | | : | : | : | : | : | : | : | |
| | | DANMARK | | 1000 st | L | 73,0 | 60,4 | 22,2 | 22,4 | 19,0 | 10,9 | 8,1 | |
| | | EUR-9 | | | | : | : | : | : | : | : | : | |
| | | EUR-6 | | | | : | : | : | : | : | : | : | |
| Staubsauger | Aspirateurs de poussière | DEUTSCHLAND (BR) | | 1000 st | P | 4 067 | 3 655,2 | 1 137,6 | 990,8 | 921,1 | 814,8 | 928,5 | |
| Aspirapolvere | | FRANCE | | 1000 p | L | 1 909 | 1 799 | 558,9 | 450,0 | 506,1 | 336,9 | 505,8 | |
| Støvsugere | | ITALIA | | 1000 p | P | 353 | 381 | : | : | : | : | : | |
| | | NEDERLAND | | 1000 st | L | 696 | 884 | 200,4 | 232,5 | 219,2 | 197,4 | 234,7 | |
| | | BELGIQUE/BELGIË | | | | 0 | 0 | 0 | 0 | 0 | 0 | 0 | |
| | | LUXEMBOURG | | | | 0 | 0 | 0 | 0 | 0 | 0 | 0 | |
| Domestic vacuum cleaners | | UNITED KINGDOM | | 1000 p | L | 1 691 | 1 800 | 468 | 407 | 456 | 445 | 492 | |
| Domestic vacuum cleaners | | IRELAND | | 1000 p | P | : | : | : | : | : | : | : | |
| Støvsugere | | DANMARK | | 1000 st | L | 169,9 | 212,0 | 44,1 | 50,7 | 52,0 | 48,3 | 61,0 | |

| VARE ERZEUGNIS PRODUCT | PRODUIT PRODOTTO PRODUKT | LAND COUNTRY | PAYS PAESE | m ² , m ³ , t, hl... | P L C | 1973 | 1974 | 1973 | | | | | |
|---|--------------------------------|------------------|---------------|---|-------------|--------|---------|---------|---------|---------|--------|---------|---|
| | | | | | | | | IV | I | II | III | IV | |
| | | EUR-9 | | | | : | : | : | : | : | : | : | : |
| | | EUR-6 | | 1000 p | P/L | : | : | : | : | : | : | : | : |
| Haushalt-Elektro-Wasch- maschinen Machines à laver électriques Lavatrici elettriche Wasmachines voor huishoude- lijk gebruik ⁵⁾ Machines à laver électriques ⁶⁾ Machines à laver électriques Electrical domestic washing machines Electrical domestic washing machines Elektriske vaskemaskiner | | DEUTSCHLAND (BR) | | 1000 st | P | 1 799 | 1 846 | 499,6 | 495,1 | 501,2 | 410,1 | 439,7 | |
| | | FRANCE | | 1000 p | L | 2 036 | 2 080,8 | 614,7 | 567,9 | 548,1 | 427,8 | 536,4 | |
| | | ITALIA | | 1000 p | P | 3 325 | 3 239 | : | : | : | : | : | |
| | | NEDERLAND | | 1000 st | L | : | : | : | : | : | : | : | |
| | | BELGIQUE/BELGIË | | 1000 p | P | 87 | 97 | 23,2 | 27,7 | 24,2 | 20,6 | 24,9 | |
| | | LUXEMBOURG | | 1000 p | P | 0 + | 0 + | : | : | : | : | : | |
| | | UNITED KINGDOM | | 1000 p | L | 1 323 | 1 022 | 407 | 270 | 273 | 270 | 209 | |
| | | IRELAND | | | | | | | | | | | |
| | | DANMARK | | 1000 st | L | 23,9 | 13,3 | 7,0 | 4,9 | 3,5 | 2,3 | 2,6 | |
| | | | EUR-9 | | | | : | : | : | : | : | : | : |
| | | EUR-6 | | | | : | : | : | : | : | : | : | |
| Elektromotorische Küchenge- räte Moulins à café, batteurs, robots Macinacaffè e frullini Appareils électro-domestiques tournants Electric food mixers Electric food mixers Elektromotoriske køkkenma- skiner | | DEUTSCHLAND (BR) | | t | P | 69 762 | 66 871 | 21 737 | 19 112 | 18 256 | 14 493 | 15 009 | |
| | | FRANCE | | 1000 p | L | 10 527 | 8 514 | 3 435 | 2 109 | 2 209 | 1 610 | 2 587 | |
| | | ITALIA | | 1000 p | P | 1 822 | 2 164 | : | : | : | : | : | |
| | | NEDERLAND | | | | | | | | | | | |
| | | BELGIQUE/BELGIË | | t | L | 2 008 | 1 748 | 476 | 457 | 514 | 376 | 401 | |
| | | LUXEMBOURG | | | | 0 | 0 | 0 | 0 | 0 | 0 | 0 | |
| | | UNITED KINGDOM | | 1000 p | L | : | : | : | : | : | : | : | |
| | | IRELAND | | | | | | | | | | | |
| | | DANMARK | | 1000 st | L | 38,0 | 11,9 | 13,4 | 8,1 | 3,3 | 0,2 | 0,3 | |
| | | | EUR-9 | | | | : | : | : | : | : | : | : |
| | | EUR-6 | | | | : | : | : | : | : | : | : | |
| Elektrische Ventilatoren Ventilateurs, aérateurs Ventilatori Elektrische ventilatoren Electric ventilators Elektriske ventilatorer med em- hætte og andre til indbygning | | DEUTSCHLAND (BR) | | 1000 st | P | 581 | 459 | 114 | 109 | 161 | 81 | 107 | |
| | | FRANCE | | 1000 p | L | 418 | 492 | 94 | 131 | 172 | 116 | 74 | |
| | | ITALIA | | 1000 p | P | 581 | 601 | : | : | : | : | : | |
| | | NEDERLAND | | 1000 st | L | 909 | 731 | 224 | 205 | 230 | 164 | 132 | |
| | | BELGIQUE/BELGIË | | | | 0 | 0 | 0 | 0 | 0 | 0 | 0 | |
| | | LUXEMBOURG | | | | 0 | 0 | 0 | 0 | 0 | 0 | 0 | |
| | | UNITED KINGDOM | | | | 0 | 0 | 0 | 0 | 0 | 0 | 0 | |
| | | IRELAND | | | | 0 | 0 | 0 | 0 | 0 | 0 | 0 | |
| | | DANMARK | | 1000 st | L | 36,2 | 24,4 | 4,7 | 12,9 | 6,7 | 2,7 | 2,1 | |
| | | | EUR-9 | | | | : | : | : | : | : | : | : |
| | | EUR-6 | | | | : | : | : | : | : | : | : | |
| Elektr. Raumheizgeräte und -einrichtungen Radiateurs électriques Apparechi elettrici per riscaldamento (senza gli apparecchi radianti) Radiateurs électriques Domestic electric heating ap- pliances Domestic electric heating ap- pliances Elektriske varmeapparater ⁷⁾ | | DEUTSCHLAND (BR) | | 1000 st | P | 4 094 | 4 394 | 1 361 | 1 063 | 857 | 1 126 | 1 348 | |
| | | FRANCE | | 1000 p | L | 1 685 | 2 261 | 642 | 393 | 547 | 531 | 790 | |
| | | ITALIA | | 1000 p | P | 643 | 767 | : | : | : | : | : | |
| | | NEDERLAND | | | | : | : | : | : | : | : | : | |
| | | BELGIQUE/BELGIË | | t | L | : | : | : | : | : | : | : | |
| | | LUXEMBOURG | | | | 0 | 0 | 0 | 0 | 0 | 0 | 0 | |
| | | UNITED KINGDOM | | | | : | : | : | : | : | : | : | |
| | | IRELAND | | | | : | : | : | : | : | : | : | |
| | | DANMARK | | 1000 st | L | 8,9 | 22,5 | 5,7 | 7,1 | 4,7 | 4,3 | 6,4 | |
| | | | EUR-9 | | | | : | : | : | : | : | : | : |
| | | EUR-6 | | | | : | : | : | : | : | : | : | |
| Bügeleisen ⁸⁾ Fers à repasser Ferri da stiro Fers à repasser Electric flat irons Electric irons Elektriske strygejern | | DEUTSCHLAND (BR) | | 1000 st | P | 3 949 | 4 080 | 1 061,0 | 1 102,1 | 1 040,1 | 870,9 | 1 067,0 | |
| | | FRANCE | | 1000 p | L | 2 308 | 2 456,4 | 731,7 | 573,3 | 646,8 | 500,7 | 753,3 | |
| | | ITALIA | | 1000 p | P | 1 963 | 2 100 | : | : | : | : | : | |
| | | NEDERLAND | | 1000 p | P | : | : | : | : | : | : | : | |
| | | BELGIQUE/BELGIË | | 1000 p | L | : | : | : | : | : | : | : | |
| | | LUXEMBOURG | | | | 0 | 0 | 0 | 0 | 0 | 0 | 0 | |
| | | UNITED KINGDOM | | 1000 p | L | 2 141 | 2 322 | 592 | 467 | 542 | 670 | 643 | |
| | | IRELAND | | | | : | : | : | : | : | : | : | |
| | | DANMARK | | 1000 st | L | : | 57,0 | : | 0 | 47,5 | 2,4 | 7,3 | |

| VARE ERZEUGNIS PRODUCT | PRODUIT PRODOTTO PRODUKT | LAND COUNTRY | PAYS PAESE | m ² , m ³ , t, hl... | P L C | 1973 | 1974 | 1974 | | | | | |
|---|--------------------------------|------------------|---------------|---|-------------|-------|---------|---------|---------|---------|---------|---------|---|
| | | | | | | | | IV | I | II | III | IV | |
| | | EUR-9 | | | | : | : | : | : | : | : | : | : |
| | | EUR-6 | | | | : | : | : | : | : | : | : | : |
| Elektrische Rasierapparate | | DEUTSCHLAND (BR) | | 1000 st | P | 5 656 | 4 225 | 1 491,9 | 1 185,8 | 1 073,8 | 798,5 | 1 167,0 | |
| Rasoirs électriques | | FRANCE | | 1000 p | L | 2 316 | 1 998 | 713,7 | 423,0 | 394,2 | 522,6 | 657,9 | |
| Rasoi elettrici | | ITALIA | | 1000 p | P | 52 | 38 | : | : | : | : | : | |
| | | NEDERLAND | | | | : | : | : | : | : | : | : | |
| | | BELGIQUE/BELGIË | | | | : | : | : | : | : | : | : | |
| Electric razors | | LUXEMBOURG | | 1000 p | L | 0 | 0 | 0 | 0 | 0 | 0 | 0 | |
| Electric shavers | | UNITED KINGDOM | | | | : | : | : | : | : | : | : | |
| | | IRELAND | | | | : | : | : | : | : | : | : | |
| | | DANMARK | | | | 0 | 0 | 0 | 0 | 0 | 0 | 0 | |
| | | EUR-9 | | | | : | : | : | : | : | : | : | |
| | | EUR-6 | | | | : | : | : | : | : | : | : | |
| Rundfunkempfangsgeräte, Phonosuper, Musikschränke usw. | | DEUTSCHLAND (BR) | | 1000 st | P | 5 953 | 5 340 | 1 578,2 | 1 457,2 | 1 444,9 | 1 148,7 | 1 289,0 | |
| Récepteurs radio | | FRANCE | | 1000 p | L | 3 017 | 3 374 | 867,9 | 968,7 | 1 028,1 | 638,1 | 739,2 | |
| Apparecchi radio | | ITALIA | | 1000 p | P | 2 150 | 1 800 | : | : | : | : | : | |
| | | NEDERLAND | | | | : | : | : | : | : | : | : | |
| Récepteurs radio | | BELGIQUE/BELGIË | | 1000 p | P | 2 060 | 2 156,1 | 649,0 | 536,1 | 548,4 | 499,5 | 572,1 | |
| Radio receiving sets | | LUXEMBOURG | | | | 0 | 0 | 0 | 0 | 0 | 0 | 0 | |
| Radio receivers | | UNITED KINGDOM | | 1000 p | L | 1 376 | 944 | 338 | 270 | 234 | 225 | 215 | |
| Radiomodtagere | | IRELAND | | 1000 p | P | 72 | : | : | : | : | : | : | |
| | | DANMARK | | 1000 st | L | 207,5 | 172,8 | 60,5 | 51,0 | 43,0 | 31,2 | 47,6 | |
| | | EUR-9 | | | | : | : | : | : | : | : | : | |
| | | EUR-6 | | | | : | : | : | : | : | : | : | |
| Fernsehempfänger (auch kom- biniert) | | DEUTSCHLAND (BR) | | 1000 st | P | 3 898 | 4 293 | 1 258 | 1 091 | 1 150 | 928 | 1 124 | |
| Téléviseurs | | FRANCE | | 1000 p | L | 1 695 | 1 694 | 501 | 459 | 458 | 321 | 455 | |
| Televisori | | ITALIA | | 1000 p | P | 2 200 | 2 330 | : | : | : | : | : | |
| | | NEDERLAND | | | | : | : | : | : | : | : | : | |
| Téléviseurs | | BELGIQUE/BELGIË | | 1000 p | P | 717 | 739 | 228 | 203 | 181 | 151 | 205 | |
| Television receivers | | LUXEMBOURG | | | | 0 | 0 | 0 | 0 | 0 | 0 | 0 | |
| Television receivers | | UNITED KINGDOM | | 1000 p | L | 3 138 | 2 639 | 810 | 726 | 618 | 607 | 686 | |
| Fjernsynsmodtagere | | IRELAND | | 1000 p | P | 106 | : | : | : | : | : | : | |
| | | DANMARK | | 1000 st | L | 75,5 | 87,1 | 27,1 | 21,2 | 25,7 | 21,7 | 18,5 | |
| | | EUR-9 | | | | : | : | : | : | : | : | : | |
| | | EUR-6 | | | | : | : | : | : | : | : | : | |
| Empfänger- und Verstärker- röhren | | DEUTSCHLAND (BR) | | Mio st | P | 19,8 | 10,9 | 3,8 | 3,2 | 2,6 | 2,4 | 2,5 | |
| Tubes de réception | | FRANCE | | Mio p | L | : | : | : | : | : | : | : | |
| | | ITALIA | | | | : | : | : | : | : | : | : | |
| | | NEDERLAND | | | | : | : | : | : | : | : | : | |
| Electronic valves and tubes | | BELGIQUE/BELGIË | | | | 0 | 0 | 0 | 0 | 0 | 0 | 0 | |
| | | LUXEMBOURG | | | | 0 | 0 | 0 | 0 | 0 | 0 | 0 | |
| | | UNITED KINGDOM | | | | 0 | 0 | 0 | 0 | 0 | 0 | 0 | |
| | | IRELAND | | | | 0 | 0 | 0 | 0 | 0 | 0 | 0 | |
| | | DANMARK | | | | 0 | 0 | 0 | 0 | 0 | 0 | 0 | |
| | | EUR-9 | | | | : | : | : | : | : | : | : | |
| | | EUR-6 | | | | : | : | : | : | : | : | : | |
| Akkumulatoren und Batterien ¹⁾ Batteries de démarrage | | DEUTSCHLAND (BR) | | 1000 t | P | 183,9 | 176,8 | 51,1 | 50,1 | 39,7 | 38,5 | 49,0 | |
| Accumulatori ⁹⁾ | | FRANCE | | 1000 p | L | 7 100 | 6 504 | 2 349 | 1 635 | 1 536 | 1 335 | 2 001 | |
| Auto- en motoraccu's | | ITALIA | | 1000 t | P | 60,2 | 61,2 | : | : | : | : | : | |
| Accumulateurs et piles | | NEDERLAND | | 1000 st | L | 540,7 | 505,1 | 191,0 | 113,1 | 101,1 | 105,3 | 185,5 | |
| | | BELGIQUE/BELGIË | | 1000 t | L | 45,7 | 43,7 | 14,6 | 11,2 | 11,7 | 9,4 | 11,3 | |
| | | LUXEMBOURG | | | | 0 | 0 | 0 | 0 | 0 | 0 | 0 | |
| Motor vehicle secondary bat- teries | | UNITED KINGDOM | | 1000 p | L | 7 063 | 6 147 | 2 286 | 1 557 | 1 158 | 1 561 | 1 871 | |
| Accumulators and batteries | | IRELAND | | | | : | : | : | : | : | : | : | |
| Startbatterier | | DANMARK | | 1000 st | L | 491,4 | 546,3 | 191,6 | 176,1 | 80,7 | 143,0 | 146,5 | |

| VARE ERZEUGNIS PRODUCT | PRODUIT PRODOTTO PRODUKT | LAND COUNTRY | PAYS PAESE | m ² , m ³ , t, hl... | P L C | 1973 | 1974 | 1973 | 1974 | | | |
|--|--------------------------------|------------------|---------------|---|-------------|--------|--------|--------|--------|--------|--------|----|
| | | | | | | | | IV | I | II | III | IV |
| | | EUR-9 | | | | : | : | : | : | : | : | : |
| | | EUR-6 | | | | : | : | : | : | : | : | : |
| Elektrische Glühlampen aller Art Lampes à incandescence pour éclairage général et auto- mobile Lampade a incandescenza | | DEUTSCHLAND (BR) | Mio st | P | 731 | 743 | 203 | 202 | 201 | 160 | 180 | |
| | | FRANCE | Mio p | L | 372 | 350 | 100 | 100 | 93 | 73 | 84 | |
| | | ITALIA | Mio p | P | 352 | 367 | : | : | : | : | : | |
| | | NEDERLAND | | | 0 | 0 | 0 | 0 | 0 | 0 | 0 | |
| | | BELGIQUE/BELGIË | | | 0 | 0 | 0 | 0 | 0 | 0 | 0 | |
| | | LUXEMBOURG | | | 0 | 0 | 0 | 0 | 0 | 0 | 0 | |
| Incandescent lamps | | UNITED KINGDOM | Mio p | L | 516 | 466 | 144 | 116 | 112 | 114 | 124 | |
| Incandescent lamps | | IRELAND | | | : | : | : | : | : | : | : | |
| Elektriske glødelamper | | DANMARK | 1000 st | L | 28,0 | 25,1 | 8,0 | 7,8 | 5,6 | 5,0 | 6,7 | |
| | | EUR-9 | | | | : | : | : | : | : | : | |
| | | EUR-6 | | | | : | : | : | : | : | : | |
| Leuchtstofflampen für Netz- spannung Lampes à décharge, basse ten- sion Tubi a gas rarefatti | | DEUTSCHLAND (BR) | 1000 st | P | 56 425 | 58 168 | 14 942 | 16 281 | 16 073 | 10 952 | 14 863 | |
| | | FRANCE | 1000 m | L | : | : | : | : | : | : | : | |
| | | ITALIA | 1000 p | P | 17 231 | 16 705 | 3 982 | 4 911 | 4 625 | 3 587 | 3 582 | |
| | | NEDERLAND | | | 0 | 0 | 0 | 0 | 0 | 0 | 0 | |
| | | BELGIQUE/BELGIË | | | 0 | 0 | 0 | 0 | 0 | 0 | 0 | |
| | | LUXEMBOURG | | | 0 | 0 | 0 | 0 | 0 | 0 | 0 | |
| Discharge tubular lamps | | UNITED KINGDOM | 1000 p | L | 63 973 | 66 271 | 16 994 | 16 451 | 16 982 | 15 386 | 17 452 | |
| Discharge tubular lamps | | IRELAND | | | : | : | : | : | : | : | : | |
| Lysstofrør | | DANMARK | 1000 st | L | : | : | : | : | : | : | : | |
| | | EUR-9 | | | | : | : | : | : | : | : | |
| | | EUR-6 | | | | : | : | : | : | : | : | |
| Hochspannungsleuchtröhren Autres lampes à décharge | | DEUTSCHLAND (BR) | 1000 m | P | 349 | 280 | 89 | 78 | 68 | 62 | 71 | |
| | | FRANCE | 1000 p | L | : | : | : | : | : | : | : | |
| | | ITALIA | | | 0 | 0 | 0 | 0 | 0 | 0 | 0 | |
| | | NEDERLAND | | | 0 | 0 | 0 | 0 | 0 | 0 | 0 | |
| | | BELGIQUE/BELGIË | | | 0 | 0 | 0 | 0 | 0 | 0 | 0 | |
| | | LUXEMBOURG | | | 0 | 0 | 0 | 0 | 0 | 0 | 0 | |
| Other discharge lamps | | UNITED KINGDOM | | | : | : | : | : | : | : | : | |
| Other discharge lamps | | IRELAND | | | : | : | : | : | : | : | : | |
| | | DANMARK | | | 0 | 0 | 0 | 0 | 0 | 0 | 0 | |

| VARE ERZEUGNIS PRODUCT | PRODUIT PRODOTTO PRODUKT | LAND COUNTRY | PAYS PAESE | m ² , m ³ , t, hl... | P L C | 1973 | 1974 | 1973 | 1974 | | | |
|--|--------------------------------|------------------|---------------|---|-------------|-------|-------|------------------|-------|-------|-------|-------|
| | | | | | | | | IV | I | II | III | IV |
| | | EUR-9 | | p | | 549 | 563 | 134 | 133 | 152 | 116 | 158 |
| | | EUR-6 | | p | | 367 | 383 | 92 | 94 | 105 | 75 | 106 |
| Vom Stapel gelassene Handels- schiffe ¹⁾ | | DEUTSCHLAND (BR) | | st | | 129 | 131 | 39 | 29 | 32 | 25 | 46 |
| Navires marchands lancés ¹⁾ | | FRANCE | | p | | 51 | 57 | 9 | 16 | 15 | 12 | 13 |
| Navi mercantili varate ¹⁾ | | ITALIA | | p | | 51 | 51 | 13 | 10 | 19 | 13 | 8 |
| Van stapel gelopen koopvaar- dijschepen ¹⁾ | | NEDERLAND | | st | | 120 | 125 | 28 | 35 | 36 | 20 | 34 |
| Navires marchands lancés ¹⁾ | | BELGIQUE/BELGIË | | p | | 16 | 19 | 3 | 4 | 3 | 5 | 5 |
| | | LUXEMBOURG | | | | 0 | 0 | 0 | 0 | 0 | 0 | 0 |
| | | UNITED KINGDOM | | p | | 127 | 113 | 30 | 26 | 29 | 28 | 33 |
| Ships, launched ¹⁾ | | IRELAND | | p | | 3 | 1 | 1 | 0 | 0 | 1 | 0 |
| Ships, launched ¹⁾ | | DANMARK | | st | | 52 | 66 | 11 | 13 | 18 | 12 | 19 |
| Nybyggede handelsskibe ¹⁾ | | | | | | | | | | | | |
| | | EUR-9 | | | | 6 947 | 7 878 | 1 733 | 1 813 | 1 968 | 1 588 | 2 272 |
| | | EUR-6 | | | | 4 989 | 5 469 | 1 323 | 1 257 | 1 390 | 1 254 | 1 358 |
| Vom Stapel gelassene Handels- schiffe ¹⁾ | | DEUTSCHLAND (BR) | | 1000 BRT | | 1 980 | 2 151 | 621 | 376 | 556 | 530 | 647 |
| Navires marchands lancés ¹⁾ | | FRANCE | | 1000 TB | | 1 134 | 1 349 | 281 | 386 | 380 | 328 | 249 |
| Navi mercantili varate ¹⁾ | | ITALIA | | 1000 TB | | 754 | 1 028 | 61 | 261 | 199 | 186 | 222 |
| Van stapel gelopen koopvaar- dijschepen ¹⁾ | | NEDERLAND | | 1000 BRT | | 896 | 723 | 277 | 175 | 194 | 150 | 202 |
| Navires marchands lancés ¹⁾ | | BELGIQUE/BELGIË | | 1000 TB | | 225 | 218 | 83 | 59 | 61 | 60 | 38 |
| | | LUXEMBOURG | | | | 0 | 0 | 0 | 0 | 0 | 0 | 0 |
| | | UNITED KINGDOM | | 1000 BRT | | 1 006 | 1 281 | 204 | 329 | 319 | 109 | 498 |
| Ships, launched ¹⁾ | | IRELAND | | 1000 BRT | | 32 | 3 | 0 | 0 | 0 | 3 | 0 |
| Ships, launched ¹⁾ | | DANMARK | | 1000 BRT | | 920 | 1 125 | 206 ⁺ | 227 | 259 | 222 | 416 |
| Nybyggede handelsskibe ¹⁾ | | | | | | | | | | | | |
| | | EUR-9 | | | | : | : | : | : | : | : | : |
| | | EUR-6 | | | | : | : | : | : | : | : | : |
| Lokomotiven, insgesamt | | DEUTSCHLAND (BR) | | st | P | 586 | 434 | 148 | 125 | 114 | 101 | 94 |
| Locomotives, locotracteurs, automotrices, autorails | | FRANCE | | p | L | 517 | 480 | 168 | 135 | 141 | 84 | 129 |
| | | ITALIA | | | | | | | | | | |
| | | NEDERLAND | | | | | | | | | | |
| Locomotives, autorails, auto- motrices | | BELGIQUE/BELGIË | | p | P | 0 | 0 | 0 | 0 | 0 | 0 | 0 |
| | | LUXEMBOURG | | | | 0 | 0 | 0 | 0 | 0 | 0 | 0 |
| Locomotives | | UNITED KINGDOM | | | | 0 | 0 | 0 | 0 | 0 | 0 | 0 |
| | | IRELAND | | | | 0 | 0 | 0 | 0 | 0 | 0 | 0 |
| | | DANMARK | | | | 0 | 0 | 0 | 0 | 0 | 0 | 0 |
| <i>darunter - dont -</i> <i>of which:</i> | | | | | | | | | | | | |
| | | EUR-9 | | | | : | : | : | : | : | : | : |
| | | EUR-6 | | | | : | : | : | : | : | : | : |
| Lokomotiven mit elektrischem Antrieb für Vollbahnen und sonst. Lokomotiven ²⁾ | | DEUTSCHLAND (BR) | | st | P | 93 | 91 | 23 | 16 | 15 | 26 | 34 |
| Locomotives électriques | | FRANCE | | p | L | 77 | 84 | 24 | 18 | 24 | 15 | 33 |
| Locomotive elettrica F.S. ³⁾ | | ITALIA | | p | P | 76 | 93 | 27 | 21 | 18 | 29 | 26 |
| | | NEDERLAND | | | | | | | | | | |
| | | BELGIQUE/BELGIË | | | | 0 | 0 | 0 | 0 | 0 | 0 | 0 |
| Electric locomotives | | LUXEMBOURG | | | | 0 | 0 | 0 | 0 | 0 | 0 | 0 |
| | | UNITED KINGDOM | | | | 0 | 0 | 0 | 0 | 0 | 0 | 0 |
| | | IRELAND | | | | 0 | 0 | 0 | 0 | 0 | 0 | 0 |
| | | DANMARK | | | | 0 | 0 | 0 | 0 | 0 | 0 | 0 |
| | | EUR-9 | | | | : | : | : | : | : | : | : |
| | | EUR-6 | | | | : | : | : | : | : | : | : |
| Diesellokomotiven ⁴⁾ | | DEUTSCHLAND (BR) | | st | P | 493 | 343 | 125 | 109 | 99 | 75 | 60 |
| Locomotives Diesel électriques | | FRANCE | | p | L | 115 | 132 | 30 | 33 | 48 | 27 | 18 |
| | | ITALIA | | | | | | | | | | |
| | | NEDERLAND | | | | | | | | | | |
| | | BELGIQUE/BELGIË | | | | 0 | 0 | 0 | 0 | 0 | 0 | 0 |
| Diesel locomotives | | LUXEMBOURG | | | | 0 | 0 | 0 | 0 | 0 | 0 | 0 |
| | | UNITED KINGDOM | | p | L | 1 | 0 | 0 | 0 | 0 | 0 | 0 |
| | | IRELAND | | | | 0 | 0 | 0 | 0 | 0 | 0 | 0 |
| | | DANMARK | | | | 0 | 0 | 0 | 0 | 0 | 0 | 0 |

| VARE ERZEUGNIS PRODUCT | PRODUIT PRODOTTO PRODUKT | LAND COUNTRY | PAYS PAESE | m ² , m ³ , t, hl... | P L C | 1973 | 1974 | 1973 | 1974 | | | | |
|--|--------------------------------|------------------|---------------|---|-------------|---------|---------|--------|--------|-------|-------|-------|---|
| | | | | | | | | IV | I | II | III | IV | |
| | | EUR-9 | | | | : | : | : | : | : | : | : | : |
| | | EUR-6 | | | | : | : | : | : | : | : | : | : |
| Reisezugwagen, Sonderwagen und Güterwagen insgesamt ⁵⁾ | | DEUTSCHLAND (BR) | | st | P | 8 450 | 7 891 | 2 717 | 2 188 | 1 833 | 1 855 | 2 015 | |
| Voitures voyageurs et wagons. | | FRANCE | | p | L | 14 337 | 10 116 | 3 144 | 3 246 | 2 418 | 1 890 | 2 571 | |
| Carrozze, bagagliai, carri F.S. | | ITALIA | | p | P | 1 595 | 896 | 371 | 312 | 225 | 132 | 226 | |
| Voitures voyageurs et wagons . | | NEDERLAND | | | | | | | | | | | |
| Passenger coaches, baggage vans and goods wagons . . . | | BELGIQUE/BELGIË | | p | P | : | : | : | : | : | : | : | |
| Goods wagons ⁶⁾ | | LUXEMBOURG | | | | 0 | 0 | 0 | 0 | 0 | 0 | 0 | |
| Person-, bagage- og godsvogne | | UNITED KINGDOM | | p | L | : | : | : | : | : | : | : | |
| | | IRELAND | | | | : | : | : | : | : | : | : | |
| | | DANMARK | | st | L | 184 | 254 | 28 | 84 | 50 | 48 | 72 | |
| <i>davon – soit – comprising:</i> | | EUR-9 | | | | : | : | : | : | : | : | : | |
| | | EUR-6 | | | | : | : | : | : | : | : | : | |
| Reisezugwagen ⁷⁾ | | DEUTSCHLAND (BR) | | st | P | 380 | 382 | 84 | 83 | 87 | 86 | 126 | |
| Voitures voyageurs | | FRANCE | | p | L | 420 | 276 | 129 | 111 | 75 | 30 | 63 | |
| Carrozze, rimorchi, bagagliai e postali F.S. | | ITALIA | | p | P | 398 | 356 | 106 | 100 | 98 | 66 | 91 | |
| | | NEDERLAND | | | | | | | | | | | |
| | | BELGIQUE/BELGIË | | | | 0 | 0 | 0 | 0 | 0 | 0 | 0 | |
| | | LUXEMBOURG | | | | | | | | | | | |
| Powered coaches, vans and trucks, etc. | | UNITED KINGDOM | | p | L | : | : | : | : | : | : | : | |
| | | IRELAND | | | | 0 | 0 | 0 | 0 | 0 | 0 | 0 | |
| Person- og bagagevogne. . . | | DANMARK | | st | L | 54 | 42 | 18 | 14 | 10 | 8 | 12 | |
| | | EUR-9 | | | | : | : | : | : | : | : | : | |
| | | EUR-6 | | | | : | : | : | : | : | : | : | |
| Güter-, Kessel- und Behälter- wagen, Kühl-, Arbeits- und Sonderwagen ⁸⁾ | | DEUTSCHLAND (BR) | | st | P | 8 070 | 7 509 | 2 633 | 2 105 | 1 746 | 1 769 | 1 889 | |
| Wagons | | FRANCE | | p | L | 13 917 | 9 840 | 3 015 | 3 135 | 2 343 | 1 860 | 2 508 | |
| Carri merci | | ITALIA | | p | P | 1 197 | 540 | 265 | 212 | 127 | 66 | 135 | |
| | | NEDERLAND | | | | | | | | | | | |
| | | BELGIQUE/BELGIË | | | | 0 | 0 | 0 | 0 | 0 | 0 | 0 | |
| | | LUXEMBOURG | | | | | | | | | | | |
| Goods and special purpose wagons | | UNITED KINGDOM | | p | L | 4 709 | 6 352 | *1 387 | *1 140 | 1 802 | 1 516 | 1 894 | |
| Goods wagons ⁶⁾ | | IRELAND | | | | : | : | : | : | : | : | : | |
| Godsvogne | | DANMARK | | st | L | 130 | 210 | 10 | 70 | 40 | 40 | 60 | |
| | | EUR-9 | | 1000 p | P/L | : | : | : | : | : | : | : | |
| | | EUR-6 | | 1000 p | P/L | 6 813 | 7 466 | 1 825 | 1 922 | 2 080 | 1 667 | 1 788 | |
| Fahrräder (fabrikmäßig herge- stellt) | | DEUTSCHLAND (BR) | | 1000 st | P | 2 604,2 | 2 444 | 600,5 | 702,6 | 723,3 | 558,8 | 459,3 | |
| Bicyclettes | | FRANCE | | 1000 p | P | 2 103,9 | 2 412,0 | 652,5 | 534,6 | 629,1 | 494,1 | 753,9 | |
| Bicicletta | | ITALIA | | 1000 p | P | 957,9 | 1 252,4 | 269,5 | 333,1 | 349,8 | 279,9 | 289,6 | |
| Rijwielen | | NEDERLAND | | 1000 st | L | 863,5 | 1 023,5 | 241,7 | 271,5 | 284,4 | 244,4 | 224,6 | |
| Bicyclettes | | BELGIQUE/BELGIË | | 1000 p | L | 283,0 | 333,7 | 60,5 | 79,9 | 102,9 | 90,5 | 60,4 | |
| | | LUXEMBOURG | | | | 0 | 0 | 0 | 0 | 0 | 0 | 0 | |
| Bicycles | | UNITED KINGDOM | | 1000 p | L | 2 081 | 1 930 | 560 | 504 | 504 | 436 | 485 | |
| Bicycles | | IRELAND | | 1000 p | P | : | : | : | : | : | : | : | |
| Cykler uden motor | | DANMARK | | 1000 st | L | 205,2 | 200,7 | 39,7 | 59,7 | 70,0 | 42,3 | 28,7 | |
| | | EUR-9 | | | | : | : | : | : | : | : | : | |
| | | EUR-6 | | 1000 p | P/L | 2 248 | 2 506 | 573 | 605 | 738 | 627 | 538 | |
| Mopeds, Mokicks und Motorrä- der bis 50 ccm Hubraum . . . | | DEUTSCHLAND (BR) | | 1000 st | P | 277,0 | 273,4 | 63,2 | 73,4 | 85,1 | 63,7 | 51,2 | |
| Cyclomoteurs de moins de 125 cm ³ | | FRANCE | | 1000 p | P | 1 199,4 | 1 318,8 | 309,3 | 307,8 | 397,2 | 343,8 | 271,8 | |
| Ciclomotori (fino a 50 cm ³) . . | | ITALIA | | 1000 p | L | 606,9 | 745,5 | 166,1 | 182,8 | 203,6 | 177,7 | 181,4 | |
| Hulpmotorrijwielen | | NEDERLAND | | 1000 st | L | 63,0 | 63,8 | 12,4 | 16,3 | 21,8 | 14,1 | 11,7 | |
| Cyclomoteurs (y compris bicy- clettes avec moteur) | | BELGIQUE/BELGIË | | 1000 p | L | 101,2 | 104,1 | 21,7 | 24,6 | 30,3 | 27,7 | 21,5 | |
| | | LUXEMBOURG | | | | 0 | 0 | 0 | 0 | 0 | 0 | 0 | |
| | | UNITED KINGDOM | | | | : | : | : | : | : | : | : | |
| Motor cycles and scooters with a capacity of 50 cc or less . . | | IRELAND | | | | : | : | : | : | : | : | : | |
| Cykler med hjælpemotor. . . . | | DANMARK | | 1000 st | L | 3,7 | 2,0 | 0,6 | 0,7 | 0,7 | 0,3 | 0,3 | |

| VARE ERZEUGNIS PRODUCT | PRODUIT PRODOTTO PRODUKT | LAND COUNTRY | PAYS PAESE | m ² , m ³ , t, hl... | P L C | 1973 | 1974 | 1973 | 1974 | | | | |
|--|--------------------------------|-------------------------------|---------------|---|-------------|--------------|---------|---------|-------|-------|-------|-------|-----|
| | | | | | | | | IV | I | II | III | IV | |
| | | EUR-9 | | | | : | : | : | : | : | : | : | : |
| | | EUR-6 | | 1000 p | P/L | 224 | 262 | 51 | 60 | 70 | 67 | 66 | |
| Kraftträder över 50 ccm Hubraum Motocycles de plus de 50 cm ³ . Motocicli e Motoscooters oltre 50 cm ³ | | DEUTSCHLAND (BR) | | 1000 st | P | 30,0 | 34,9 | 5,9 | 10,1 | 8,6 | 7,0 | 9,2 | |
| | | FRANCE | | 1000 p | L | 0 | 0 | 0 | 0 | 0 | 0 | 0 | 0 |
| | | ITALIA | | 1000 p | P | 193,9 | 227,3 | 45,3 | 49,6 | 61,3 | 60,2 | 56,3 | |
| | | NEDERLAND | | | | 0 | 0 | 0 | 0 | 0 | 0 | 0 | 0 |
| | | BELGIQUE/BELGIË LUXEMBOURG | | | | 0 | 0 | 0 | 0 | 0 | 0 | 0 | 0 |
| Motor cycles and scooters with a capacity of more than 50 cc. Motor cycles and scooters with a capacity of more than 50 cc. | | UNITED KINGDOM | | 1000 p | L | : | : | : | : | : | : | : | |
| | | IRELAND DANMARK | | | | 0 | 0 | 0 | 0 | 0 | 0 | 0 | 0 |
| | | EUR-9 | | | P | 10 769,3 | 9 271,0 | : | : | : | : | : | |
| | | EUR-6 | | 1000 p | P | 9 022,3 | 7 737,0 | : | : | : | : | : | |
| Personen- u. Kombinations- kraftwagen Voitures particulières et com- merciales Autovetture (per uso civile) Personen- en combinatie-auto's Voitures de tourisme Passenger and dual purpose motor vehicles Passenger and combination ve- hicles Personbiler darunter - dont - of which : | | DEUTSCHLAND (BR) | | 1000 st | P | 3 642,8 | 2 840,1 | 891,0 | 846,1 | 766,8 | 577,4 | 649,8 | |
| | | FRANCE | | 1000 p | P | 3 202,4 | 3 045,1 | 891,6 | 858,6 | 825,7 | 568,4 | 792,4 | |
| | | ITALIA | | 1000 p | P | 1 823,3 | 1 631,3 | 532,4 | 452,1 | 473,9 | 390,8 | 314,5 | |
| | | NEDERLAND | | 1000 st | M | 94,9 | 69,0 | 31,2 | 15,4 | 16,9 | 11,1 | 25,6 | |
| | | | | | | 18,8 | 16,9 | 4,8 | 4,4 | 5,2 | 2,9 | 4,3 | |
| | | BELGIQUE/BELGIË LUXEMBOURG | | 1000 p | M | 699,0 | 605,0 | 259,4 | 202,4 | 203,1 | 154,8 | 196,2 | |
| | | | | | | 260,1 | 151,5 | 0 | 0 | 0 | 0 | 0 | 0 |
| | | UNITED KINGDOM | | 1000 p | P | 1 747 | 1 594 | 471 | 388 | 439 | 307 | 400 | |
| | | IRELAND DANMARK | | 1000 p 1000 st | M L | 53,9 12,1 | 6,7 | : | : | : | : | : | 0,8 |
| | | | EUR-9 | | | | : | : | : | : | : | : | : |
| | | EUR-6 | | | | : | : | : | : | : | : | : | |
| Kombinationskraftwagen ¹¹⁾ Voitures commerciales Combinatie-auto's Voitures commerciales Dual purpose motor vehicles Combination motor vehicles Kombinerede vare-og person- biler | | DEUTSCHLAND (BR) | | 1000 st | P | 284,0 | 264,9 | 61,4 | 74,0 | 90,2 | 51,9 | 48,8 | |
| | | FRANCE | | 1000 p | P | : | : | : | : | : | : | : | : |
| | | ITALIA | | 1000 p | P | : | : | : | : | : | : | : | : |
| | | NEDERLAND | | 1000 st | P | 10,3 | 13,1 | 3,6 | 2,4 | 3,3 | 2,3 | 5,1 | |
| | | | | | M | 0 | 0 | 0 | 0 | 0 | 0 | 0 | |
| | | BELGIQUE/BELGIË LUXEMBOURG | | 1000 p | M | 58,9 | 37,6 | 30,8 | 19,2 | 19,9 | 14,4 | 16,7 | |
| | | | | | | 36,3 | 35,2 | 0 | 0 | 0 | 0 | 0 | 0 |
| | | UNITED KINGDOM | | 1000 p | P | 178,2 | 155,9 | 48,7 | 38,8 | 46,2 | 28,5 | 42,4 | |
| | | IRELAND DANMARK | | | | : | : | : | : | : | : | : | : |
| | | | EUR-9 | | | P | 1 300,4 | 1 271,1 | : | : | : | : | : |
| | | EUR-6 | | 1000 p | P | 883,8 | 868,5 | : | : | : | : | : | |
| Nutzfahrzeuge Véhicules utilitaires Veicoli industriali Bedrijfsauto's Véhicules utilitaires Commercial motor vehicles Commercial motor vehicles Varebiler, rutebiler og busser darunter - dont - of which : | | DEUTSCHLAND (BR) | | 1000 st | P | 306,3 | 265,4 | 74,3 | 65,0 | 72,4 | 61,1 | 66,9 | |
| | | FRANCE | | 1000 p | P | 393,8 | 417,5 | 117,3 | 117,7 | 116,9 | 73,2 | 109,7 | |
| | | ITALIA | | 1000 p | P | 134,7 | 141,8 | 41,2 | 34,7 | 39,4 | 34,2 | 33,6 | |
| | | NEDERLAND | | 1000 st | P | 13,3 | 13,1 | 4,2 | 3,3 | 2,9 | 2,6 | 4,3 | |
| | | | | | M | 4,2 | 4,0 | 1,3 | 1,1 | 0,8 | 1,2 | 1,0 | |
| | | BELGIQUE/BELGIË LUXEMBOURG | | 1000 p | P | 35,7 | 30,7 | 21,7 | 19,9 | 22,1 | 17,3 | 20,6 | |
| | | | | | M | 56,9 | 49,3 | 0 | 0 | 0 | 0 | 0 | 0 |
| | | UNITED KINGDOM | | 1000 p | P | 416,6 | 402,6 | 110,8 | 89,5 | 109,2 | 90,0 | 113,9 | |
| | | IRELAND DANMARK | | 1000 p 1000 st | M L | 8,6 1,8 | : | : | : | : | : | : | : |
| | | | EUR-9 | | | P | : | : | : | : | : | : | : |
| | | EUR-6 | | 1000 p | P | 28,1 | 33,3 | : | : | : | : | : | |
| Kraftomnibusse und Omnibusse Cars et autobus ¹²⁾ Autobus Autobussen Autobus et omnibus Motor buses and coaches Omnibuses Busser og rutebiler | | DEUTSCHLAND (BR) | | 1000 st | P | 15,2 | 18,2 | 4,8 | 4,0 | 4,5 | 4,3 | 5,4 | |
| | | FRANCE | | 1000 p | P | 3,6 | 3,8 | 1,0 | 1,0 | 1,1 | 0,7 | 1,0 | |
| | | ITALIA | | 1000 p | P | 4,7 | 8,5 | 1,4 | 1,3 | 1,9 | 2,4 | 2,8 | |
| | | NEDERLAND | | 1000 st | P | 0,6 | 0,6 | 0,2 | 0,2 | 0,1 | 0,1 | 0,2 | |
| | | | | | M | 0,2 | 0,1 | 0,1 | 0+ | 0,1 | 0+ | 0+ | |
| | | BELGIQUE/BELGIË LUXEMBOURG | | 1000 p | M | 4,0 | 2,2 | 1,1 | 0,5 | 0,8 | 0,6 | 0,5 | |
| | | | | | | 0,1 | 0,1 | 0 | 0 | 0 | 0 | 0 | |
| | | UNITED KINGDOM | | 1000 p | P | 30,5 | 33,7 | 8,0 | 7,4 | 8,6 | 7,8 | 9,9 | |
| | | IRELAND DANMARK | | 1000 p 1000 st | M L | : | : | : | : | : | : | : | : |
| | | | EUR-9 | | | | 0,2 | 0,1 | 0+ | 0+ | 0+ | 0+ | 0+ |

351/363

| VARE ERZEUGNIS PRODUCT | PRODUIT PRODOTTO PRODUKT | LAND COUNTRY | PAYS PAESE | m ² , m ³ , t, hl... | P L C | 1973 | 1974 | 1973 | 1974 | | | |
|--|--------------------------------|------------------|---------------|---|-------------|------|------|------|------|------|-----|------|
| | | | | | | | | IV | I | II | III | IV |
| | | EUR-9 | | | | : | : | : | : | : | : | : |
| | | EUR-6 | | 1000 p | P | 32,8 | 41,9 | 10,4 | 10,3 | 10,7 | 9,1 | 11,0 |
| Straßen- und Sattelzug- maschinen | | DEUTSCHLAND (BR) | | 1000 st | P | 14,4 | 19,0 | 4,3 | 5,2 | 4,7 | 4,5 | 4,6 |
| Tracteurs routier et à semi- remorques | | FRANCE | | 1000 p | P | 11,7 | 12,1 | 3,8 | 3,2 | 3,3 | 2,4 | 3,2 |
| Motrici p. semirimorchi | | ITALIA | | 1000 st | P | 3,9 | 6,4 | 1,5 | 1,1 | 1,8 | 1,4 | 2,0 |
| Trekauto's | | NEDERLAND | | 1000 st | P | 2,8 | 3,8 | 0,8 | 0,8 | 0,9 | 0,8 | 1,2 |
| Tracteurs routiers et à semi- remorques | | | | 1000 st | M | 2,3 | 2,3 | 0,7 | 0,7 | 0,4 | 0,7 | 0,6 |
| | | BELGIQUE/BELGIË | | 1000 p | M | 2,7 | 2,8 | 0,8 | 0,7 | 0,6 | 0,6 | 0,9 |
| | | LUXEMBOURG | | | | 0 | 0 | 0 | 0 | 0 | 0 | 0 |
| Road tractors | | UNITED KINGDOM | | 1000 p | P | 12,4 | 12,5 | 3,3 | 3,0 | 3,4 | 2,8 | 3,3 |
| Road tractors | | IRELAND | | 1000 p | M | : | : | : | : | : | : | : |
| Motorforvogne | | DANMARK | | 1000 st | L | : | 0+ | : | 0+ | 0 | 0+ | 0+ |

| VARE ERZEUGNIS PRODUCT | PRODUIT PRODOTTO PRODUKT | LAND COUNTRY | PAYS PAESE | m ² , m ³ , t, hl... | P L C | 1973 | 1974 | 1973 | 1974 | | | |
|--|--------------------------------|------------------|---------------|---|-------------|---------|---------|-------|-------|-------|-------|-------|
| | | | | | | | | IV | I | II | III | IV |
| | | EUR-9 | | | | : | : | : | : | : | : | : |
| | | EUR-6 | | | | : | : | : | : | : | : | : |
| Wassermähler | | DEUTSCHLAND (BR) | | 1000 st | P | 1 148,6 | 1 138,6 | 284,3 | 307,8 | 314,6 | 276,7 | 239,5 |
| Compteurs d'eau | | FRANCE | | 1000 p | L | 1 448,1 | 1 608,0 | 420,0 | 378,3 | 464,7 | 339,0 | 425,7 |
| | | ITALIA | | | | | | | | | | |
| | | NEDERLAND | | | | | | | | | | |
| | | BELGIQUE/BELGIË | | | | | | | | | | |
| Water meters | | LUXEMBOURG | | | | 0 | 0 | 0 | 0 | 0 | 0 | 0 |
| | | UNITED KINGDOM | | 1000 p | L | 462 | 538 | 98 | 118 | 171 | 140 | 109 |
| | | IRELAND | | | | 0 | 0 | 0 | 0 | 0 | 0 | 0 |
| Vandmålere | | DANMARK | | 1000 st | L | : | : | : | : | : | : | : |
| | | EUR-9 | | | | : | : | : | : | : | : | : |
| | | EUR-6 | | | | : | : | : | : | : | : | : |
| Nichtelektrische Großuhren ¹⁾ . | | DEUTSCHLAND (BR) | | Mio st | P | 32,7 | 30,3 | 9,0 | 8,5 | 7,3 | 6,9 | 7,6 |
| Réveils, pendulettes, horloges ²⁾ | | FRANCE | | Mio p | L | 3,9 | | | | | | |
| Sveglie, orologi | | ITALIA | | Mio p | P | : | : | : | : | : | : | : |
| | | NEDERLAND | | | | | | | | | | |
| | | BELGIQUE/BELGIË | | | | | | | | | | |
| | | LUXEMBOURG | | | | 0 | 0 | 0 | 0 | 0 | 0 | 0 |
| Clocks and watches | | UNITED KINGDOM | | Mio p | L | 11,9 | 13,1 | 3,5 | 3,1 | 3,5 | 2,8 | 3,7 |
| Clocks and watches | | IRELAND | | | | : | : | : | : | : | : | : |
| | | DANMARK | | | | 0 | 0 | 0 | 0 | 0 | 0 | 0 |

| VARE ERZEUGNIS PRODUCT | PRODUIT PRODOTTO PRODUKT | LAND COUNTRY | PAYS PAESE | m ² , m ³ , t, hl... | P L C | 1973 | 1974 | 1973 | 1974 | | | | |
|---|--------------------------------|------------------|---------------|---|-------------|--------|--------|-------|-------|-------|-------|-------|---|
| | | | | | | | | IV | I | II | III | IV | |
| | | EUR-9 | | 1000 t | P/L | 2 823 | 2 908 | 816 | : | : | : | : | : |
| | | EUR-6 | | 1000 t | P | 2 491 | 2 582 | 732 | 651 | 581 | 569 | 781 | |
| Pflanzliche rohe Öle (auch gehärtet) | | DEUTSCHLAND (BR) | | 1000 t | P | 1 054 | 1 114 | 308 | 294 | 224 | 270 | 326 | |
| Huiles et graisses végétales brutes | | FRANCE | | 1000 t | P | 522 | 516 | 150 | 133 | 135 | 102 | 146 | |
| Oli di semi | | ITALIA | | 1000 t | P | 418 | 369 | 145 | 80 | 62 | 67 | 160 | |
| Ruwe plantaardige oliën en vetten | | NEDERLAND | | 1000 t | P | 393 | 434 | 102 | 112 | 119 | 92 | 111 | |
| Huiles et graisses végétales brutes | | BELGIQUE/BELGIË | | 1000 t | P | 104 | 149 | 27 | 32 | 41 | 39 | 38 | |
| Crude vegetable oils and fats | | LUXEMBOURG | | 1000 t | P | 0 | 0 | 0 | 0 | 0 | 0 | 0 | |
| Crude vegetable oils and fats | | UNITED KINGDOM | | 1000 t | P | 263 | 270 | 68 | 70 | 70 | 63 | 67 | |
| Vegetabiliske olier og fedtstoffer, rå | | IRELAND | | 1000 t | P | 8 | 4 | 2 | : | : | : | : | |
| | | DANMARK | | 1000 t | L | 60 | 52 | 14 | 15 | 16 | 9 | 12 | |
| | | EUR-9 | | | | : | : | : | : | : | : | : | |
| | | EUR-6 | | 1000 t | P | : | : | : | : | : | : | : | |
| Pflanzliche raffinierte Öle (auch gehärtet) | | DEUTSCHLAND (BR) | | 1000 t | P | 1 067 | 1 140 | 294 | 288 | 279 | 282 | 291 | |
| Huiles et graisses végétales autres que brutes | | FRANCE | | 1000 t | P | *602 | : | *90 | : | : | : | : | |
| Oli e grassi vegetali non greggi | | ITALIA | | 1000 t | P | *436 | : | : | : | : | : | : | |
| Plantaardige oliën en vetten (niet ruw) | | NEDERLAND | | 1000 t | P | 491 | 476 | 127 | 118 | 118 | 114 | 126 | |
| Huiles et graisses végétales autres que brutes | | BELGIQUE/BELGIË | | 1000 t | P | *258 | *251 | *65 | *63 | *61 | *56 | *61 | |
| Refined vegetable oils and fats | | LUXEMBOURG | | 1000 t | P | 0 | 0 | 0 | 0 | 0 | 0 | 0 | |
| Refined vegetable oils and fats | | UNITED KINGDOM | | 1000 t | P | 630 | 549 | 165 | 163 | 141 | 118 | 127 | |
| Vegetabiliske olier og fedtstoffer, raffinerede | | IRELAND | | 1000 t | P | : | : | : | : | : | : | : | |
| | | DANMARK | | 1000 t | L | 56 | 48 | 14 | 13 | 12 | 12 | 12 | |
| | | EUR-9 | | | | 7 330 | *8674 | 2 083 | : | : | : | : | |
| | | EUR-6 | | 1000 t | P | 6 202 | 7 542 | 1 812 | 1 947 | 1 827 | 1 727 | 2 040 | |
| Ölkuchen und Schrote | | DEUTSCHLAND (BR) | | 1000 t | P | 2 719 | 3 371 | 777 | 896 | 830 | 807 | 838 | |
| Tourteaux | | FRANCE | | 1000 t | P | 909 | 934 | 252 | 248 | 238 | 185 | 263 | |
| Panelli e farine oleose | | ITALIA | | 1000 t | P | 1 100 | 1 271 | 367 | 296 | 218 | 283 | 474 | |
| Veekoeken (incl. schroot en schilfers) | | NEDERLAND | | 1000 t | P | 1 169 | 1 362 | 318 | 377 | 376 | 296 | 313 | |
| Tourteaux et schroots | | BELGIQUE/BELGIË | | 1000 t | P | 368 | 602 | 98 | 130 | 165 | 156 | 152 | |
| Oilcake and meal | | LUXEMBOURG | | 1000 t | P | 0 | 0 | 0 | 0 | 0 | 0 | 0 | |
| Oilcake and meal | | UNITED KINGDOM | | 1000 t | P | 746 | 759 | 180 | 201 | 193 | 178 | 187 | |
| Oliekager, -mel og skrå | | IRELAND | | 1000 t | P | 9 | *4 | 3 | : | : | : | : | |
| | | DANMARK | | 1000 t | L | 373 | 369 | 88 | 117 | 95 | 76 | 81 | |
| | | EUR-9 | | 1000 t | P/L | *1 562 | : | : | : | : | : | : | |
| | | EUR-6 | | 1000 t | P | *1 114 | *1 085 | *306 | *278 | *261 | *260 | *287 | |
| Margarine | | DEUTSCHLAND (BR) | | 1000 t | P | 543,1 | 527,4 | 152,9 | 133,0 | 123,9 | 127,5 | 143,0 | |
| Margarine | | FRANCE | | 1000 t | P | 158,8 | 154,2 | 43,0 | 40,5 | 38,6 | 33,3 | 41,8 | |
| Margarina | | ITALIA | | 1000 t | P | *50 | *52,2 | *15 | *13 | *14 | *11 | *14 | |
| Margarine | | NEDERLAND | | 1000 t | P | 215,5 | 197,0 | 54,9 | 52,0 | 46,8 | 50,7 | 47,5 | |
| Margarine | | BELGIQUE/BELGIË | | 1000 t | P | 146,5 | 154,4 | 40,6 | 39,5 | 37,9 | 36,4 | 40,6 | |
| | | LUXEMBOURG | | 1000 t | P | 0 | 0 | 0 | 0 | 0 | 0 | 0 | |
| Margarine | | UNITED KINGDOM | | 1000 t | P | 341,0 | 298,7 | 87,6 | 83,1 | 77,1 | 66,5 | 72,0 | |
| Margarine | | IRELAND | | 1000 t | P | 13,6 | : | : | : | : | : | : | |
| Margarine | | DANMARK | | 1000 t | L | 93,7 | 89,5 | 24,4 | 22,5 | 20,7 | 24,1 | 22,2 | |

| VARE ERZEUGNIS PRODUCT | PRODUIT PRODOTTO PRODUKT | LAND COUNTRY | PAYS PAESE | m ² , m ³ , t, hl... | P L C | 1973 | 1974 | 1974 | | | | | |
|---|--------------------------------|------------------|---------------|---|-------------|--------|-------|-------|-------|-------|-------|-------|---|
| | | | | | | | | IV | I | II | III | IV | |
| | | EUR-9 | | 1000 t | P/L | *875 | : | : | : | : | : | : | : |
| | | EUR-6 | | 1000 t | P | *515 | : | : | : | : | : | : | : |
| Fleisch-, Wurst-, Geflügel- und Mischkonserven | | DEUTSCHLAND (BR) | | 1000 t | P | 251,7 | 255,2 | 66,8 | 63,9 | 61,1 | 65,6 | 64,6 | |
| Conserves de viande | | FRANCE | | 1000 t | P | 78,7 | | | | | | | |
| Carne in scatola | | ITALIA | | 1000 t | P | *28,6 | *28,9 | *8,2 | *7,6 | *6,2 | *7,1 | *8,0 | |
| Vleesconserven in blik of glas | | NEDERLAND | | 1000 t | P | *135 | | *40,5 | 33,4 | | | | |
| Conserves de viande | | BELGIQUE/BELGIË | | 1000 t | P | 20,5 | 19,6 | 5,7 | 5,6 | 5,1 | 4,1 | 4,8 | |
| | | LUXEMBOURG | | 1000 t | P | 0 | 0 | 0 | 0 | 0 | 0 | 0 | |
| Canned meat | | UNITED KINGDOM | | 1000 t | P | 153,5 | 137,2 | 39,1 | 40,1 | 37,9 | 28,1 | 31,1 | |
| Canned meat products | | IRELAND | | 1000 t | P | 9,4 | | | | | | | |
| Kødkonserves | | DANMARK | | 1000 t | L | 197,5 | 184,1 | 52,2 | 52,6 | 49,1 | 42,3 | 40,1 | |
| | | EUR-9 | | 1000 t | P/L | 1 677 | 1 606 | 319 | 340 | 53 | 431 | 304 | |
| | | EUR-6 | | 1000 t | P | 1 351 | 1 344 | 268 | 293 | 429 | 358 | 264 | |
| Molkereibutter | | DEUTSCHLAND (BR) | | 1000 t | P | 510,4 | 508,0 | 106,5 | 125,7 | 154,8 | 124,1 | 103,4 | |
| Beurre des laiteries | | FRANCE | | 1000 t | P | 523,0 | 508,2 | 103,7 | 104,7 | 167,3 | 134,6 | 101,6 | |
| Burro | | ITALIA | | 1000 t | P | 173,6 | 77,3 | 17,0 | 19,4 | 23,1 | 20,1 | 14,7 | |
| Fabrieksboter | | NEDERLAND | | 1000 t | P | 169,0 | 171,7 | 27,6 | 29,9 | 57,2 | 53,8 | 30,8 | |
| Beurre laitier | | BELGIQUE/BELGIË | | 1000 t | P | 67,2 | 70,2 | 11,3 | 11,0 | 24,3 | 23,1 | 11,8 | |
| Beurre des laiteries | | LUXEMBOURG | | 1000 t | P | 8,1 | 8,4 | 1,6 | 1,9 | 2,7 | 2,2 | 1,6 | |
| Butter | | UNITED KINGDOM | | 1000 t | P | 96,1 | 52,3 | 11,7 | 9,3 | 29,9 | 10,4 | 3,5 | |
| Creamery butter | | IRELAND | | 1000 t | P | 83,1 | 72,4 | 10,5 | 5,5 | 30,0 | 28,4 | 8,5 | |
| Smør | | DANMARK | | 1000 t | L | 146,5 | 137,3 | 29,4 | 32,7 | 41,6 | 34,6 | 28,4 | |
| | | EUR-9 | | 1000 t | P/L | 2 469 | 2 784 | *619 | 652 | 767 | 720 | 644 | |
| | | EUR-6 | | 1000 t | P | 2 122 | 2 359 | *541 | 566 | 640 | 596 | 557 | |
| Molkereikäse | | DEUTSCHLAND (BR) | | 1000 t | P | 526,6 | 594,7 | 136,3 | 148,2 | 156,6 | 147,6 | 142,3 | |
| Fromage des laiteries | | FRANCE | | 1000 t | P | 830,9 | 858,9 | 202,8 | 200,5 | 231,6 | 221,3 | 205,5 | |
| Formaggio | | ITALIA | | 1000 t | P | 1432,3 | 493,1 | *111 | 123,1 | 143,8 | 118,8 | 107,4 | |
| Fabriekskaas | | NEDERLAND | | 1000 t | P | 327,6 | 368,8 | 81,0 | 84,0 | 95,8 | 97,5 | 91,5 | |
| Fromage des laiteries | | BELGIQUE/BELGIË | | 1000 t | P | 37,5 | 41,7 | 9,4 | 10,1 | 11,3 | 10,3 | 10,0 | |
| Fromage des laiteries | | LUXEMBOURG | | 1000 t | P | 1,4 | 1,4 | 0,3 | 0,3 | 0,4 | 0,4 | 0,3 | |
| Cheese | | UNITED KINGDOM | | 1000 t | P | 180,6 | 216,9 | 41,6 | 47,6 | 64,3 | 61,3 | 43,7 | |
| Cheese | | IRELAND | | 1000 t | P | 40,9 | 58,9 | 4,5 | 3,5 | 23,6 | 25,2 | 6,6 | |
| Ost | | DANMARK | | 1000 t | L | 127,4 | 149,5 | 32,3 | 35,1 | 39,5 | 37,9 | 37,0 | |
| | | EUR-9 | | 1000 t | | 1 407 | 1 437 | : | : | : | : | : | |
| | | EUR-6 | | 1000 t | P | 1 095 | 1 147 | 237 | 291 | 333 | 289 | 235 | |
| Kondensmilch (auch evapo- riert) | | DEUTSCHLAND (BR) | | 1000 t | P | 423,7 | 451,5 | 93,8 | 113,3 | 130,9 | 111,7 | 95,6 | |
| Lait concentré (condensé et évaporé) | | FRANCE | | 1000 t | P | 169,9 | 169,3 | 25,9 | 39,6 | 56,2 | 45,0 | 28,5 | |
| Latte condensato | | ITALIA | | 1000 t | P | 6,9 | 6,5 | 1,6 | 1,7 | 2,2 | 1,5 | 1,1 | |
| Gecondenseerde melk | | NEDERLAND | | 1000 t | P | 487,6 | 512,4 | 114,2 | 134,2 | 141,5 | 129,1 | 107,5 | |
| Lait concentré (condensé et évaporé) | | BELGIQUE/BELGIË | | 1000 t | P | 7,2 | 7,1 | 1,8 | 1,9 | 2,0 | 2,2 | 1,0 | |
| | | LUXEMBOURG | | 1000 t | P | 0 | 0 | 0 | 0 | 0 | 0 | 0 | |
| Condensed and evaporated milk | | UNITED KINGDOM | | 1000 t | P | 288,3 | 267,1 | 56,7 | 54,8 | 87,7 | 70,8 | 53,8 | |
| Condensed and evaporated milk | | IRELAND | | 1000 t | P | 2,2 | 2,1 | : | : | : | : | : | |
| Mælk, kondenseret | | DANMARK | | 1000 t | L | 121,6 | 20,5 | 4,7 | 5,1 | 6,4 | 5,3 | 3,7 | |
| | | EUR-9 | | 1000 t | P | 2 130 | 2 080 | 336 | 406 | 796 | 563 | 316 | |
| | | EUR-6 | | 1000 t | P | 1 743 | 1 739 | 288 | 353 | 638 | 469 | 279 | |
| Trockenvoll- und -magermilch | | DEUTSCHLAND (BR) | | 1000 t | P | 598,4 | 598,6 | 109,9 | 143,4 | 203,3 | 143,6 | 108,3 | |
| Lait en poudre | | FRANCE | | 1000 t | P | 798,7 | 760,3 | 138,5 | 156,2 | 277,2 | 197,1 | 129,8 | |
| Latte in polvere | | ITALIA | | 1000 t | P | 2,4 | 2,0 | 0,6 | 0,6 | 0,7 | 0,3 | 0,4 | |
| Melkpoeder | | NEDERLAND | | 1000 t | P | 198,5 | 224,0 | 17,8 | 29,6 | 97,5 | 77,2 | 19,7 | |
| Lait en poudre | | BELGIQUE/BELGIË | | 1000 t | P | 134,4 | 140,8 | 18,8 | 20,7 | 54,6 | 47,3 | 18,2 | |
| Lait en poudre écrémé | | LUXEMBOURG | | 1000 t | P | 10,9 | 13,1 | 2,2 | 3,0 | 4,4 | 3,5 | 2,2 | |
| Milk powder (fullcream and skimmed) | | UNITED KINGDOM | | 1000 t | P | 177,9 | 131,6 | 24,6 | 21,5 | 64,6 | 29,1 | 16,4 | |
| Milk powder (fullcream and skimmed) | | IRELAND | | 1000 t | P | 118,9 | 111,9 | 10,7 | 8,5 | 54,0 | 42,1 | 7,3 | |
| Mælkepulver | | DANMARK | | 1000 t | P | 89,6 | 97,9 | 13,0 | 22,1 | 39,9 | 22,6 | 13,3 | |

| VARE ERZEUGNIS PRODUCT | PRODUIT PRODOTTO PRODUKT | LAND COUNTRY | PAYS PAESE | m ² , m ³ , t, hl... | P L C | 1973 | 1974 | 1974 | | | | | |
|--|--------------------------------|------------------|---------------|---|-------------|---------|---------|--------|--------|--------|--------|--------|---|
| | | | | | | | | IV | I | II | III | IV | |
| | | EUR-9 | | 1000 t | P/L | : | : | : | : | : | : | : | : |
| | | EUR-6 | | 1000 t | P | : | : | : | : | : | : | : | : |
| Gemüsekonserven | | DEUTSCHLAND (BR) | | 1000 t | P | 239,5 | 233,8 | 68,8 | 32,6 | 16,4 | 112,2 | 72,6 | |
| Conserves de légumes | | FRANCE | | 1000 t | P | 942,3 | : | : | : | : | : | : | |
| Conserva di verdura | | ITALIA | | 1000 t | P | : | : | : | : | : | : | : | |
| Gesteriliseerde groente | | NEDERLAND | | 1000 t | P | 181,4 | 196,7 | *45,7 | *27,7 | *51,9 | *57,0 | *60,1 | |
| Conserves de légumes | | BELGIQUE/BELGIÉ | | 1000 t | P | 174,4 | 210,3 | 34,1 | 21,0 | 23,2 | 128,3 | 37,8 | |
| | | LUXEMBOURG | | 1000 t | P | 0 | 0 | 0 | 0 | 0 | 0 | 0 | |
| Canned vegetables | | UNITED KINGDOM | | 1000 t | P | 788,9 | 852,2 | 201,5 | 203,8 | 186,1 | 250,8 | 211,5 | |
| Canned and bottled vegetables | | IRELAND | | 1000 t | P | 25,4 | : | : | : | : | : | : | |
| Grøntkonserves | | DANMARK | | 1000 t | L | 20,3 | 28,9 | 7,2 | 6,2 | 6,7 | 6,9 | 9,1 | |
| | | EUR-9 | | 1000 t | P/L | : | : | : | : | : | : | : | |
| | | EUR-6 | | 1000 t | P | *591 | : | : | : | : | : | : | |
| Obstkonserven und Kompott | | DEUTSCHLAND (BR) | | 1000 t | P | 141,6 | 144,0 | 37,8 | 28,4 | 26,4 | 56,6 | 32,6 | |
| Conserves et compotes de fruits | | FRANCE | | 1000 t | P | 159,0 | : | : | : | : | : | : | |
| Conserva e mostarda di frutta | | ITALIA | | 1000 t | P | *146 | : | : | : | : | : | : | |
| Vruchtenconserven en -moes | | NEDERLAND | | 1000 t | P | 100,0 | 110,3 | *24,4 | *26,8 | *19,5 | *27,3 | *37,7 | |
| Conserves et compotes de fruits | | BELGIQUE/BELGIÉ | | 1000 t | P | *44,5 | *41,4 | *15,2 | *14,2 | *4,9 | *15,8 | *6,5 | |
| | | LUXEMBOURG | | 1000 t | P | 0 | 0 | 0 | 0 | 0 | 0 | 0 | |
| Canned and bottled fruit | | UNITED KINGDOM | | 1000 t | P | 74,2 | 91,1 | 5,2 | 8,3 | 30,7 | 46,5 | 5,6 | |
| Canned, bottled or otherwise preserved fruit | | IRELAND | | 1000 t | P | : | : | : | : | : | : | : | |
| Frugtkonserves | | DANMARK | | 1000 t | L | 3,9 | 3,8 | 1,2 | 0,8 | 0,9 | 1,1 | 1,0 | |
| | | EUR-9 | | 1000 t | P/L | *603 | : | : | : | : | : | : | |
| | | EUR-6 | | 1000 t | P | *382 | : | : | : | : | : | : | |
| Marmelade, Gelee, Konfitüre, Pflaumenmus | | DEUTSCHLAND (BR) | | 1000 t | P | 157,8 | 159,3 | 31,8 | 43,8 | 41,0 | 40,2 | 34,3 | |
| Confitures et gelées | | FRANCE | | 1000 t | P | 112,9 | : | : | : | : | : | : | |
| Marmellate | | ITALIA | | 1000 t | P | *55 | *37 | *13 | *14 | *17 | *14 | *13 | |
| Marmelade, gelei, jam | | NEDERLAND | | 1000 t | P | 35,1 | 32,2 | *8,0 | *9,6 | *8,8 | *7,0 | *6,8 | |
| Confitures | | BELGIQUE/BELGIÉ | | 1000 t | P | 21,6 | 21,0 | 3,9 | 5,9 | 5,1 | 5,8 | 4,2 | |
| Confitures | | LUXEMBOURG | | 1000 t | P | 0 | 0 | 0 | 0 | 0 | 0 | 0 | |
| Jam and marmalade | | UNITED KINGDOM | | 1900 t | P | 184,2 | 177,2 | 43,4 | 46,3 | 43,3 | 44,5 | 43,1 | |
| Jam and marmalade | | IRELAND | | 1000 t | P | 14,5 | : | : | : | : | : | : | |
| Marmelade, gelé, etc. 1) | | DANMARK | | 1000 t | L | 22,6 | 22,1 | 5,0 | 5,4 | 6,8 | 6,0 | 3,9 | |
| | | EUR-9 | | 1000 t | P/L | : | : | : | : | : | : | : | |
| | | EUR-6 | | 1000 t | P/L | : | : | : | : | : | : | : | |
| Fischdauerkonserven | | DEUTSCHLAND (BR) | | 1000 t | P | 44,4 | 53,3 | 11,4 | 15,2 | 11,8 | 12,7 | 13,8 | |
| Conserves de poissons 2) | | FRANCE | | 1000 t | P | 90,7 | : | : | : | : | : | : | |
| Conserva di pesce 2) | | ITALIA | | 1000 t | P | *58 | *58 | *17 | *13 | *15 | *16 | *14 | |
| Visconserven 2) | | NEDERLAND | | 1000 t | L | 8,8 | 9,5 | 2,3 | 2,5 | 1,9 | 2,4 | 2,7 | |
| Conserves de poissons 2) | | BELGIQUE/BELGIÉ | | 1000 t | P | : | : | : | : | : | : | : | |
| | | LUXEMBOURG | | 1000 t | P | 0 | 0 | 0 | 0 | 0 | 0 | 0 | |
| Canned fish | | UNITED KINGDOM | | 1000 t | P | 7,5 | 7,4 | : | : | : | : | : | |
| Canned or bottled fish | | IRELAND | | 1000 t | P | : | : | : | : | : | : | : | |
| Helkonserves af fisk, krebs- og bløddyr 2) | | DANMARK | | 1000 t | L | 38,7 | 31,7 | 10,1 | 8,8 | 7,8 | 6,7 | 8,4 | |
| | | EUR-9 | | 1000 t | P/L | *19 318 | *18 853 | *4 862 | *4 801 | *4 635 | *4 618 | *4 800 | |
| | | EUR-6 | | 1000 t | P/L | *15 132 | *14 703 | *3 786 | *3 750 | *3 594 | *3 598 | *3 761 | |
| Weizenmehl und Dunst 3) | | DEUTSCHLAND (BR) | | 1000 t | P | 2 948 | 2 935 | 767 | 749 | 713 | 712 | 761 | |
| Farine de froment | | FRANCE | | 1000 t | P | 3 358 | *3 150 | *831 | *759 | *782 | *784 | *825 | |
| Farina di frumento | | ITALIA | | 1000 t | P | *7 103 | *6 859 | *1 759 | *1 789 | *1 640 | *1 670 | *1 760 | |
| Tarwebloem en -meel | | NEDERLAND | | 1000 t | L | 931 | 944 | 228 | 237 | 226 | 250 | 231 | |
| Farine de froment | | BELGIQUE/BELGIÉ | | 1000 t | P | 774 | 795 | 197 | 211 | 229 | 177 | 178 | |
| Farine de froment | | LUXEMBOURG | | 1000 t | P | 18 | 20 | 4 | 4 | 5 | 5 | 6 | |
| Wheat flour | | UNITED KINGDOM | | 1000 t | P | 3 766 | 3 751 | 974 | 951 | 945 | 917 | 938 | |
| Wheat flour | | IRELAND | | 1000 t | P | 226 | 201 | 50 | 53 | 49 | 52 | 47 | |
| Hvedemel | | DANMARK | | 1000 t | L | 194 | 199 | 52 | 47 | 48 | 51 | 53 | |
| | | EUR-9 | | | | : | : | : | : | : | : | : | |
| | | EUR-6 | | 1000 t | P | : | : | : | : | : | : | : | |
| Weizengrieß 3) | | DEUTSCHLAND (BR) | | 1000 t | P | 135,1 | 118,3 | 33,2 | 37,5 | 31,3 | 23,2 | 26,3 | |
| Semoule | | FRANCE | | 1000 t | P | : | : | : | : | : | : | : | |
| Semola | | ITALIA | | 1000 t | P | : | : | : | : | : | : | : | |
| Tarwegriesmeel | | NEDERLAND | | 1000 t | P | 14,9 | 14,1 | *4,4 | *4,3 | *3,7 | *3,3 | *2,8 | |
| Semoule | | BELGIQUE/BELGIÉ | | 1000 t | P | : | : | : | : | : | : | : | |
| Semoule | | LUXEMBOURG | | 1000 t | P | *0,8 | *0,8 | *0,2 | *0,2 | *0,2 | *0,2 | *0,2 | |
| Semolina | | UNITED KINGDOM | | 1000 t | P | : | : | : | : | : | : | : | |
| Semolina | | IRELAND | | 1000 t | P | : | : | : | : | : | : | : | |
| Semulja | | DANMARK | | 1000 t | L | 0+ | : | : | : | : | : | : | |

| VARE ERZEUGNIS PRODUCT | PRODOTTO PRODOTTO PRODUKT | LAND COUNTRY | PAYS PAESE | m ² , m ³ , t, hl... | P L C | 1973 | 1974 | 1974 | | | | | |
|---|---------------------------------|------------------|---------------|---|-------------|--------|--------|-------|-------|-------|-------|-------|---|
| | | | | | | | | IV | I | II | III | IV | |
| | | EUR-9 | | | | : | : | : | : | : | : | : | : |
| | | EUR-6 | | 1000 t | P | *2 342 | *2 334 | : | : | : | : | : | : |
| Teigwaren aller Art | | DEUTSCHLAND (BR) | | 1000 t | P | 200,1 | 196,8 | 50,5 | 56,4 | 47,2 | 44,8 | 48,4 | |
| Pâtes alimentaires | | FRANCE | | 1000 t | P | 287,5 | 289,7 | 74,1 | 84,4 | 76,5 | 52,4 | 76,4 | |
| Paste alimentari | | ITALIA | | 1000 t | P | *1 819 | *1 794 | *458 | *458 | *454 | *412 | *470 | |
| Deegwaren | | NEDERLAND | | 1000 t | P | 33,6 | 32,4 | *8,5 | *8,5 | *8,5 | *7,5 | *7,9 | |
| Pâtes alimentaires | | BELGIQUE/BELGIÉ | | 1000 t | P | 18,0 | 19,4 | 4,9 | 5,2 | 4,5 | 4,1 | 5,6 | |
| Pâtes alimentaires | | LUXEMBOURG | | 1000 t | P | *2,4 | *2,0 | : | : | : | : | : | |
| Macaroni, spaghetti and similar products | | UNITED KINGDOM | | 1000 t | P | 25 | 19,5 | : | 5,0 | 5,3 | 4,2 | 5,0 | |
| Macaroni, spaghetti and similar products | | IRELAND | | | | : | : | : | : | : | : | : | |
| Makaroni, spaghetti og lign. varer. | | DANMARK | | 1000 t | L | 1,6 | 1,5 | 0,3 | 0,4 | 0,4 | 0,3 | 0,4 | |
| | | EUR-9 | | 1000 t | P/L | 2 147 | : | : | : | : | : | : | |
| | | EUR-6 | | 1000 t | P/L | 1 432 | *1 452 | *413 | *356 | *346 | *340 | *411 | |
| Dauerbackwaren | | DEUTSCHLAND (BR) | | 1000 t | P | 281,8 | 279,5 | 84,5 | 60,5 | 60,5 | 75,9 | 82,6 | |
| Biscuiterie, biscottes, pains d'épices | | FRANCE | | 1000 t | P | 468,6 | 478,1 | 121,5 | 121,4 | 126,0 | 102,4 | 128,3 | |
| Prodotti da forno | | ITALIA | | 1000 t | P | 346,4 | *351 | *118 | *89 | *76 | *76 | *110 | |
| Biscuits, beschuit e.d. | | NEDERLAND | | 1000 t | L | 214,1 | 215,9 | *57,9 | *52,0 | 50,7 | 54,6 | *58,6 | |
| Biscuits, biscottes, pains d'épices | | BELGIQUE/BELGIÉ | | 1000 t | P | 120,9 | 128,1 | 31,8 | 32,6 | 33,1 | 30,7 | 31,7 | |
| | | LUXEMBOURG | | | | 0 | 0 | 0 | 0 | 0 | 0 | 0 | |
| Biscuits | | UNITED KINGDOM | | 1000 t | L | 623,6 | 642,9 | 160,8 | 159,6 | 160,7 | 156,0 | 166,5 | |
| Biscuits | | IRELAND | | 1000 t | P | 32,0 | : | : | : | : | : | : | |
| Biscuits, tvebakker og andet finere bagværk | | DANMARK | | 1000 t | L | 60,0 | 57,5 | 15,2 | 14,6 | 14,4 | 14,7 | 13,8 | |
| davon - soit - comprising: | | EUR-9 | | 1000 t | P/L | 283 | *283 | : | : | : | : | : | |
| | | EUR-6 | | 1000 t | P/L | 222 | 219 | *55 | *58 | *56 | *49 | *55 | |
| Zwieback | | DEUTSCHLAND (BR) | | 1000 t | P | 29,5 | 27,5 | 6,9 | 7,9 | 6,8 | 6,6 | 6,2 | |
| Biscottes | | FRANCE | | 1000 t | P | 150,1 | 149,1 | 37,2 | 38,4 | 38,8 | 33,1 | 38,8 | |
| Fette biscottate | | ITALIA | | 1000 t | P | 17,0 | *18,8 | *4,3 | *5,2 | *4,6 | *4,4 | *4,6 | |
| Beschuit, toost | | NEDERLAND | | 1000 t | L | 21,3 | 19,4 | *5,2 | *4,9 | *5,1 | *4,7 | *4,7 | |
| Biscottes | | BELGIQUE/BELGIÉ | | 1000 t | P | 3,8 | 3,8 | 0,9 | 1,1 | 0,9 | 0,6 | 1,2 | |
| | | LUXEMBOURG | | | | 0 | 0 | 0 | 0 | 0 | 0 | 0 | |
| Unsweetened biscuits | | UNITED KINGDOM | | 1000 t | L | 53,2 | 57,2 | 13,3 | 15,0 | 13,4 | 13,6 | 15,1 | |
| | | IRELAND | | | | 0 | 0 | 0 | 0 | 0 | 0 | 0 | |
| Tvebakker, kryddere og beskojter. | | DANMARK | | 1000 t | L | 7,7 | 7,1 | 1,7 | 1,8 | 1,9 | 1,8 | 1,6 | |
| | | EUR-9 | | 1000 t | P/L | : | : | : | : | : | : | : | |
| | | EUR-6 | | 1000 t | P/L | 100 | 100 | *42 | *14 | *15 | *30 | *41 | |
| Leb- und Honigkuchen, Printen | | DEUTSCHLAND (BR) | | 1000 t | P | 46,2 | 46,3 | 26,3 | 1,7 | 2,4 | 16,8 | 25,4 | |
| Pains d'épices | | FRANCE | | 1000 t | P | 15,6 | 16,6 | 4,1 | 4,1 | 4,4 | 3,6 | 4,5 | |
| | | ITALIA | | | | 0 | 0 | 0 | 0 | 0 | 0 | 0 | |
| Ontbijtkoek, taai-taai | | NEDERLAND | | 1000 t | L | 28,6 | 29,2 | *8,1 | *6,4 | *6,7 | *7,3 | *8,8 | |
| Pains d'épices | | BELGIQUE/BELGIÉ | | 1000 t | P | 9,4 | 8,0 | 3,7 | 2,1 | 2,0 | 1,8 | 2,1 | |
| | | LUXEMBOURG | | | | 0 | 0 | 0 | 0 | 0 | 0 | 0 | |
| Gingerbread, treaclecake | | UNITED KINGDOM | | | | : | : | : | : | : | : | : | |
| | | IRELAND | | | | 0 | 0 | 0 | 0 | 0 | 0 | 0 | |
| Honningkager | | DANMARK | | 1000 t | L | : | 0,1 | : | 0+ | 0 | 0+ | 0+ | |
| | | EUR-9 | | | | : | : | : | : | : | : | : | |
| | | EUR-6 | | 1000 t | P/L | 1 109 | *1 138 | *316 | *284 | *274 | *265 | *315 | |
| Sonstige Dauerbackwaren | | DEUTSCHLAND (BR) | | 1000 t | P | 206,2 | 205,7 | 51,4 | 50,9 | 51,3 | 52,5 | 51,0 | |
| Biscuits, gaufrettes, pâtisserie industr. | | FRANCE | | 1000 t | P | 329,4 | 316,4 | 80,1 | 78,9 | 82,8 | 69,7 | 85,0 | |
| Biscotti, panettone, pasticceria industr. | | ITALIA | | 1000 t | P | 329,4 | *332 | *112 | *84 | *71 | *72 | *105 | |
| Biscuits, koekjes, banket e.d. | | NEDERLAND | | 1000 t | L | 164,2 | 167,3 | *44,6 | *40,7 | *38,9 | *42,6 | 45,1 | |
| Biscuits | | BELGIQUE/BELGIÉ | | 1000 t | P | 106,5 | 116,3 | 27,2 | 29,4 | 30,2 | 28,3 | 28,4 | |
| | | LUXEMBOURG | | | | 0 | 0 | 0 | 0 | 0 | 0 | 0 | |
| Other biscuits | | UNITED KINGDOM | | 1000 t | L | 570,4 | 585,7 | 147,5 | 144,7 | 147,3 | 142,4 | 151,4 | |
| Other biscuits | | IRELAND | | | | : | : | : | : | : | : | : | |
| Biscuits og andet finere bagværk | | DANMARK | | 1000 t | L | : | 50,3 | : | 12,8 | 12,5 | 12,8 | 12,2 | |

| VARE ERZEUGNIS PRODUCT | PRODUIT PRODOTTO PRODUKT | LAND COUNTRY | PAYS PAESE | m ² , m ³ , t, hl... | P L C | 1973 | 1974 | 1973 | 1974 | | | |
|--|--------------------------------|------------------|---------------|---|-------------|---------|-------|-------|-------|-------|-------|-------|
| | | | | | | | | IV | I | II | III | IV |
| | | EUR-9 | | 1000 t | P | *10 231 | : | : | : | : | : | : |
| | | EUR-6 | | 1000 t | P | 8 785 | 7 941 | 7 177 | 321 | 98 | 1 093 | 6 429 |
| Rübenzucker ⁴⁾ | | DEUTSCHLAND (BR) | | 1000 t | P | 2 459 | 2 506 | 2 322 | 77 | 10 | 124 | 2 294 |
| Sucre de betteraves ⁴⁾ ⁵⁾ | | FRANCE | | 1000 t | P | 3 512 | 3 147 | 3 143 | 211 | 82 | 123 | 2 730 |
| Zucchero di barbabietola ⁴⁾ | | ITALIA | | 1000 t | P | 1 194 | 982 | 217 | 1 | 0 | 792 | 188 |
| Beetwortelsuiker ⁴⁾ | | NEDERLAND | | 1000 t | P | 831 | 767 | 746 | 0+ | 0 | 48 | 715 |
| Sucre de betteraves ⁴⁾ | | BELGIQUE/BELGIË | | 1000 t | P | 789 | 540 | 749 | 32 | 6 | 1 | 501 |
| Beet sugar ⁴⁾ | | LUXEMBOURG | | 1000 t | P | 908 | 837 | 722 | 292 | 0 | 0 | 519 |
| Beet sugar ⁴⁾ | | UNITED KINGDOM | | 1000 t | P | *197 | : | : | : | : | : | : |
| Roesukker ⁴⁾ | | IRELAND | | 1000 t | P | 341 | : | : | : | : | : | : |
| | | DANMARK | | 1000 t | P | : | : | : | : | : | : | : |
| | | EUR-9 | | 1000 t | P/L | 1 292 | : | : | : | : | : | : |
| | | EUR-6 | | 1000 t | P | 829 | : | *228 | *207 | *173 | : | : |
| Schokolade u. Schokoladen- erzeugnisse ⁶⁾ | | DEUTSCHLAND (BR) | | 1000 t | P | 371,0 | 362,4 | 103,3 | 98,0 | 72,9 | 86,6 | 104,9 |
| Chocolat et produits en choco- lat ⁶⁾ | | FRANCE | | 1000 t | P | 151,0 | 139,2 | 43,3 | 32,8 | 34,7 | 31,4 | 40,3 |
| Cioccolato e prodotti a base di cacao ⁶⁾ | | ITALIA | | 1000 t | P | 80,7 | *83 | *25 | *21 | *19 | *21 | *23 |
| Chocolade en chocolade-arti- kelen ⁶⁾ | | NEDERLAND | | 1000 t | P | 137,8 | : | *31 | *29 | *23 | : | : |
| Chocolat et produits en choco- lat ⁶⁾ | | BELGIQUE/BELGIË | | 1000 t | P | 88,7 | 94,6 | 25,8 | 26,4 | 21,2 | 19,3 | 27,7 |
| | | LUXEMBOURG | | 1000 t | P | 0 | 0 | 0 | 0 | 0 | 0 | 0 |
| Chocolate and chocolate con- fectionery ⁶⁾ | | UNITED KINGDOM | | 1000 t | L | 415,1 | 414,2 | 110,5 | 116,1 | 104,8 | 87,5 | 105,8 |
| Chocolate and chocolate con- fectionery ⁶⁾ | | IRELAND | | 1000 t | P | 23,4 | 23,2 | : | : | : | : | : |
| Chokolade og chokoladevarer ⁶⁾ | | DANMARK | | 1000 t | L | 19,4 | 17,6 | 5,4 | 5,1 | 3,9 | 3,8 | 4,8 |
| | | EUR-9 | | 1000 t | P | : | : | : | : | : | : | : |
| | | EUR-6 | | 1000 t | P | : | : | : | : | : | : | : |
| Kakaopulver ⁷⁾ | | DEUTSCHLAND (BR) | | 1000 t | P | 38,8 | 42,0 | 9,8 | 11,5 | 10,0 | 8,9 | 11,6 |
| Poudre de cacao ⁷⁾ | | FRANCE | | 1000 t | P | 9,1 | 9,8 | 2,3 | 2,4 | 2,6 | 1,9 | 2,9 |
| Cacao in polvere ⁷⁾ | | ITALIA | | 1000 t | P | 3,1 | *2,2 | : | : | : | : | : |
| Cacaopoeder ⁷⁾ | | NEDERLAND | | 1000 t | P | 45,3 | : | : | : | : | : | : |
| Poudre de cacao ⁷⁾ | | BELGIQUE/BELGIË | | 1000 t | P | : | : | : | : | : | : | : |
| | | LUXEMBOURG | | 1000 t | P | 0 | 0 | 0 | 0 | 0 | 0 | 0 |
| Cocoa powder | | UNITED KINGDOM | | 1000 t | P | : | : | : | : | : | : | : |
| Cocoa powder | | IRELAND | | 1000 t | P | : | : | : | : | : | : | : |
| Kakaopulver ⁷⁾ | | DANMARK | | 1000 t | L | 0,3 | 0,4 | 0,1 | 0,1 | 0,1 | 0,1 | 0,1 |
| | | EUR-9 | | 1000 t | P/L | 1 149 | : | : | : | : | : | : |
| | | EUR-6 | | 1000 t | P | 731 | : | : | : | : | : | : |
| Zuckerwaren | | DEUTSCHLAND (BR) | | 1000 t | P | 280,4 | 278,7 | 69,3 | 76,2 | 69,7 | 67,3 | 65,5 |
| Confiserie, sauf en chocolat | | FRANCE | | 1000 t | P | 178,4 | 165,8 | 45,1 | 48,0 | 42,5 | 34,4 | 40,9 |
| Caramelle, confetti, torrone e panforte | | ITALIA | | 1000 t | P | 131,2 | *136 | : | : | : | : | : |
| Suikerwerk | | NEDERLAND | | 1000 t | P | 97,0 | : | : | : | : | : | : |
| Confiserie, sauf en chocolat | | BELGIQUE/BELGIË | | 1000 t | P | 44,2 | 50,1 | 11,1 | 14,2 | 14,3 | 9,8 | 11,8 |
| | | LUXEMBOURG | | 1000 t | P | 0 | 0 | 0 | 0 | 0 | 0 | 0 |
| Sugar confectionery | | UNITED KINGDOM | | 1000 t | L | 371,5 | 383,6 | 97,0 | 95,5 | 102,0 | 86,6 | 99,5 |
| Sugar confectionery | | IRELAND | | 1000 t | P | 21,9 | 21,6 | : | : | : | : | : |
| Sukkervarer uden indhold af kakao ⁸⁾ | | DANMARK | | 1000 t | L | 24,1 | 24,6 | 6,3 | 4,9 | 6,5 | 5,8 | 7,4 |

| VARE ERZEUGNIS PRODUCT | PRODUIT PRODOTTO PRODUKT | LAND COUNTRY | PAYS PAESE | m ² , m ³ , t, hl... | P L C | 1973 | 1974 | 1973 | | | | |
|--|--------------------------------|------------------|---------------|---|-------------|-------|-------|-------|-------|-------|-------|-------|
| | | | | | | | | IV | I | II | III | IV |
| | | EUR-9 | | Mio l | P/L | 966 | : | : | : | : | : | : |
| | | EUR-6 | | Mio l | P | 685 | : | : | : | : | : | : |
| Speiseeis | | DEUTSCHLAND (BR) | | 1000 t | P | 146,5 | 150,4 | 21,3 | 46,2 | 54,3 | 32,8 | 17,1 |
| Crème glacée | | FRANCE | | Mio l | P | 239,0 | 252,5 | *35,5 | *77,0 | *90,5 | *54,6 | *28,5 |
| Gelati | | ITALIA | | Mio l | P | 92,7 | 93,2 | : | : | : | : | : |
| Consumptie-ijs | | NEDERLAND | | Mio l | P | 250,4 | *267 | *17 | *30 | *102 | *107 | *29 |
| Crème glacée | | BELGIQUE/BELGIÉ | | Mio l | P | 48,9 | : | : | : | : | : | : |
| | | LUXEMBOURG | | Mio l | P | 54,0 | 57,8 | 9,2 | 13,0 | 20,3 | 18,1 | 6,4 |
| Ice cream | | UNITED KINGDOM | | Mio l | P | 0 | 0 | 0 | 0 | 0 | 0 | 0 |
| Ice cream | | IRELAND | | Mio l | P | 219,0 | 182,8 | 32,3 | 38,9 | 62,8 | 52,9 | 28,2 |
| Konsum-is | | DANMARK | | Mio l | L | 26,0 | : | : | : | : | : | : |
| | | | | | | 35,6 | 31,7 | 5,0 | 5,1 | 15,1 | 10,4 | 6,1 |
| | | EUR-9 | | | | : | : | : | : | : | : | : |
| | | EUR-6 | | | | : | : | : | : | : | : | : |
| Diätetische Nahrungsmittel ⁹⁾ | | DEUTSCHLAND (BR) | | 1000 t | P | 28,1 | 28,2 | 6,3 | 7,6 | 7,3 | 6,5 | 6,8 |
| Aliments diététiques et de régime | | FRANCE | | 1000 t | P | 82,0 | 84,1 | 21,2 | 22,0 | 22,4 | 18,6 | 21,1 |
| | | ITALIA | | | | | | | | | | |
| Aliments diététiques et spéciaux | | NEDERLAND | | | | | | | | | | |
| | | BELGIQUE/BELGIÉ | | 1000 t | P | 23,6 | 30,5 | 5,9 | 8,5 | 7,7 | 7,0 | 7,3 |
| | | LUXEMBOURG | | | | | | | | | | |
| Food for dietetic purposes ⁹⁾ | | UNITED KINGDOM | | | | : | : | : | : | : | : | : |
| Invalid and baby foods | | IRELAND | | | | : | : | : | : | : | : | : |
| Diätetiske næringsmidler ⁹⁾ | | DANMARK | | 1000 t | L | 2,9 | 4,0 | 0,8 | 1,1 | 0,9 | 0,9 | 1,1 |

| VARE ERZEUGNIS PRODUCT | PRODUIT PRODOTTO PRODUKT | LAND COUNTRY | PAYS PAESE | m ² , m ³ , t, hl... | P L C | 1973 | 1974 | 1973 | 1974 | | | |
|--|--------------------------------|------------------|---------------|---|-------------|-------|-------|------|------|------|------|------|
| | | | | | | | | IV | I | II | III | IV |
| | | EUR-9 | | Mio hl | P/L | *205 | *206 | *36 | *47 | *56 | *56 | *47 |
| | | EUR-6 | | Mio hl | | *151 | *150 | *34 | *34 | *42 | *41 | *33 |
| Bier (Gesamtausstoß aller Be- triebe) | | DEUTSCHLAND (BR) | | Mio hl | L | 92,5 | 92,8 | 21,7 | 21,1 | 25,0 | 25,0 | 21,9 |
| Bière | | FRANCE | | Mio hl | P | 22,7 | 22,1 | 4,4 | 5,4 | 6,9 | 6,0 | 3,9 |
| Birra | | ITALIA | | Mio hl | P | 8,6 | 8,0 | 1,5 | 1,7 | 2,4 | 3,0 | 0,8 |
| Bier | | NEDERLAND | | Mio hl | L | 11,1 | 11,7 | 2,6 | 2,6 | 3,2 | 3,2 | 2,7 |
| Bière | | BELGIQUE/BELGIË | | Mio hl | P | *15,0 | *14,8 | *3,4 | *3,6 | *4,1 | *3,9 | *3,2 |
| Bière | | LUXEMBOURG | | Mio hl | P | 0,7 | 0,7 | 0,1 | 0,2 | 0,2 | 0,2 | 0,1 |
| Beer ¹⁾ | | UNITED KINGDOM | | Mio hl | P | 40,9 | 42,8 | 10,3 | 9,9 | 10,9 | 11,1 | 10,9 |
| Beer, total production) | | IRELAND | | Mio hl | P | 4,6 | *5,0 | *1,2 | *1,0 | *1,0 | *1,5 | *1,3 |
| Øl, total produktion | | DANMARK | | Mio hl | L | 9,0 | 8,4 | 2,2 | 1,8 | 2,3 | 2,3 | 2,1 |
| | | EUR-9 | | 1000 t | P/L | 67,4 | : | : | : | : | : | : |
| | | EUR-6 | | 1000 t | P | 45,8 | 45,7 | *12 | *12 | *12 | *10 | *12 |
| Rauch-, Schnupf- und Kau- tabak | | DEUTSCHLAND (BR) | | 1000 t | P | 7,4 | 7,2 | *1,7 | *1,9 | *1,7 | *1,7 | *1,7 |
| Tous tabacs à fumer, à mâcher | | FRANCE | | 1000 t | P | 10,8 | 9,9 | 2,6 | 3,0 | 2,6 | 1,9 | 2,4 |
| Tabacco da fiuto e trinciati | | ITALIA | | 1000 t | P | 2,2 | 1,8 | 0,6 | 0,5 | 0,4 | 0,4 | 0,5 |
| Rook-, shag- en pruimtabak | | NEDERLAND | | 1000 t | P | 20,8 | 22,3 | 6,0 | 5,7 | 5,7 | 5,1 | 5,8 |
| Tabac à priser, à fumer, à mâcher | | BELGIQUE/BELGIË | | 1000 t | P | 4,6 | 4,6 | 1,2 | 1,2 | 1,2 | 0,9 | 1,3 |
| Tabac à priser, à fumer, à mâcher | | LUXEMBOURG | | 1000 t | P | 0 + | 0 + | 0 + | 0 + | 0 + | 0 + | 0 + |
| Smoking and chewing tobacco, snuff | | UNITED KINGDOM | | 1000 t | L | 15,3 | 16,4 | 4,0 | 4,1 | 3,9 | 4,5 | 4,0 |
| Smoking tobacco and snuff | | IRELAND | | 1000 t | P | 2,7 | : | : | : | : | : | : |
| Røg- og snustobak, skrâ | | DANMARK | | 1000 t | L | 3,7 | 3,8 | 1,0 | 1,0 | 1,1 | 0,8 | 0,9 |
| darunter - dont - of which: | | EUR-9 | | 1000 t | P/L | *50 | : | : | : | : | : | : |
| | | EUR-6 | | 1000 t | P | *44 | *44 | *12 | *12 | *11 | *10 | *11 |
| Rauchtabak | | DEUTSCHLAND (BR) | | 1000 t | P | 7,1 | 6,6 | 1,7 | 1,8 | 1,6 | 1,6 | 1,6 |
| Scaferlati | | FRANCE | | 1000 t | P | 10,5 | 9,6 | 2,5 | 2,9 | 2,5 | 1,8 | 2,4 |
| Trinciati | | ITALIA | | 1000 t | P | 2,0 | 1,7 | 0,5 | 0,5 | 0,4 | 0,4 | 0,4 |
| Rook- en shagtabak | | NEDERLAND | | 1000 t | P | *19,8 | 21,4 | *5,7 | *5,5 | *5,5 | *4,8 | *5,6 |
| Tabac à fumer | | BELGIQUE/BELGIË | | 1000 t | P | 4,6 | 4,6 | 1,2 | 1,2 | 1,2 | 0,9 | 1,3 |
| Tabac à fumer | | LUXEMBOURG | | 1000 t | P | 0 + | 0 + | 0 + | 0 + | 0 + | 0 + | 0 + |
| Smoking tobacco | | UNITED KINGDOM | | 1000 t | L | 15,2 | 16,2 | 3,9 | 4,0 | 3,9 | 4,4 | 3,9 |
| Smoking tobacco | | IRELAND | | 1000 t | P | 2,7 | : | : | : | : | : | : |
| Røg- og shagtabak | | DANMARK | | 1000 t | L | 3,3 | 3,5 | 0,9 | 1,0 | 1,0 | 0,7 | 0,8 |
| | | EUR-9 | | Mrd p | P/L | *522 | : | : | : | : | : | : |
| | | EUR-6 | | Mrd p | P | *338 | *355 | *87 | *89 | *89 | *87 | *87 |
| Zigaretten | | DEUTSCHLAND (BR) | | Mrd st | P | 140,6 | 143,2 | 34,5 | 34,5 | 35,1 | 38,7 | 34,9 |
| Cigarettes | | FRANCE | | Mrd p | P | 71,9 | 82,1 | 18,6 | 21,1 | 20,9 | 18,6 | 21,4 |
| Sigarette | | ITALIA | | Mrd p | P | 66,8 | 66,4 | 18,5 | 18,1 | 16,9 | 14,7 | 16,7 |
| Zigaretten | | NEDERLAND | | Mrd st | P | 32,8 | 34,2 | 8,8 | 8,8 | 9,0 | 8,4 | 8,0 |
| Cigarettes | | BELGIQUE/BELGIË | | Mrd p | P | 22,9 | 25,7 | 6,2 | 6,5 | 6,7 | 6,1 | 6,4 |
| Cigarettes | | LUXEMBOURG | | Mrd p | P | *3,2 | *3,2 | : | : | : | : | : |
| Cigarettes | | UNITED KINGDOM | | Mrd p | L | 169,7 | 168,2 | 44,2 | 43,4 | 38,9 | 43,2 | 42,7 |
| Cigarettes | | IRELAND | | Mrd p | P | *6,1 | : | : | : | : | : | : |
| Cigaretter | | DANMARK | | Mrd st | L | 8,4 | 8,3 | 2,1 | 1,9 | 2,3 | 2,1 | 2,0 |
| | | EUR-9 | | Mrd p | P/L | 10,4 | 10,6 | 2,7 | 2,7 | 2,7 | 2,2 | 2,9 |
| | | EUR-6 | | Mrd p | P | 8,1 | 8,3 | 2,1 | 2,2 | 2,1 | 1,7 | 2,2 |
| Zigarren und Zigarillos | | DEUTSCHLAND (BR) | | Mrd st | P | 2,8 | 2,6 | 0,7 | 0,8 | 0,7 | 0,5 | 0,6 |
| Cigares et cigarillos | | FRANCE | | Mrd p | P | 0,8 | 0,9 | 0,2 | 0,2 | 0,2 | 0,2 | 0,3 |
| Sigari e sigaretti | | ITALIA | | Mrd p | P | 0,2 | 0,1 | 0 + | 0 + | 0 + | 0 + | 0 + |
| Sigaren en senioritas | | NEDERLAND | | Mrd st | P | 2,5 | 2,5 | 0,6 | 0,7 | 0,7 | 0,5 | 0,7 |
| Cigares et cigarillos | | BELGIQUE/BELGIË | | Mrd p | P | 1,9 | 2,1 | 0,6 | 0,5 | 0,5 | 0,5 | 0,6 |
| | | LUXEMBOURG | | Mrd p | P | 0 | 0 | 0 | 0 | 0 | 0 | 0 |
| Cigars and cigarillos | | UNITED KINGDOM | | Mrd p | L | 1,3 | 1,4 | 0,4 | 0,3 | 0,4 | 0,3 | 0,4 |
| | | IRELAND | | Mrd p | P | 0 | 0 | 0 | 0 | 0 | 0 | 0 |
| Cigarer, cerutter og cigarillos | | DANMARK | | Mrd st | L | 1,0 | 0,9 | 0,3 | 0,2 | 0,2 | 0,2 | 0,3 |

| VARE ERZEUGNIS PRODUCT | PRODUIT PRODOTTO PRODUKT | LAND COUNTRY | PAYS PAESE | m ² , m ³ , t, hl... | P L C | 1973 | 1974 | 1973 | 1974 | | | | |
|--|--------------------------------|------------------|---------------|---|-------------|-------|-------|--------|-------|-------|------|------|---|
| | | | | | | | | IV | I | II | III | IV | |
| | | EUR-9 | | 1000 t | P/L | 1062 | : | : | : | : | : | : | : |
| | | EUR-6 | | 1000 t | P | 811 | 752 | 215 | 215 | 213 | 153 | | |
| Wollgarn ¹⁾ | | DEUTSCHLAND (BR) | | 1000 t | P | 136,4 | 122,2 | 31,7 | 33,2 | 33,9 | 26,0 | 29,1 | |
| Filés de laine ¹⁾ | | FRANCE | | 1000 t | P | 151,8 | 143,1 | 39,0 | 41,4 | 40,8 | 26,8 | 34,0 | |
| Filati di lana ¹⁾ | | ITALIA | | 1000 t | P | 420,5 | 391,6 | *118,0 | 113,8 | 111,2 | 79,0 | 87,6 | |
| Wollen garens ¹⁾ | | NEDERLAND | | 1000 t | P | 18,8 | 16,6 | 4,5 | 4,4 | 4,5 | 3,5 | 4,1 | |
| Filés de laine ¹⁾ | | BELGIQUE/BELGIÉ | | 1000 t | P | 83,9 | 78,6 | 21,2 | 22,3 | 22,2 | 16,9 | 17,3 | |
| | | LUXEMBOURG | | 1000 t | | 0 | 0 | 0 | 0 | 0 | 0 | 0 | |
| Wool yarn | | UNITED KINGDOM | | 1000 t | L | 235,2 | 209,7 | 60,9 | 50,9 | 60,2 | 48,6 | 50,1 | |
| Wool yarn ¹⁾ | | IRELAND | | 1000 t | P | 12,6 | | | | | | | |
| Uldgarn ²⁾ | | DANMARK | | 1000 t | L | 2,4 | | 0,6 | | | | | |
| <i>davon – soit – comprising :</i> | | | | | | | | | | | | | |
| | | EUR-9 | | 1000 t | P/L | 571 | | | | | | | |
| | | EUR-6 | | 1000 t | P | 467 | 427 | 124 | 122 | 122 | 86 | | |
| Wolle : Kammgarn ¹⁾ | | DEUTSCHLAND (BR) | | 1000 t | P | 90,9 | 84,6 | 21,1 | 22,4 | 23,6 | 18,3 | 20,3 | |
| Laine : Filés peignés ¹⁾ | | FRANCE | | 1000 t | P | 107,2 | 101,1 | 27,4 | 29,1 | 28,9 | 19,4 | 23,6 | |
| Filati pettinati di lana ¹⁾ | | ITALIA | | 1000 t | P | 209,2 | 184,5 | *59,9 | 54,9 | 53,8 | 36,2 | 39,6 | |
| Kamgarens van wol ¹⁾ | | NEDERLAND | | 1000 t | P | 6,6 | 5,4 | 1,7 | 1,5 | 1,4 | 1,0 | 1,4 | |
| Filés de laine peignée ¹⁾ | | BELGIQUE/BELGIÉ | | 1000 t | P | 53,5 | 50,9 | 13,7 | 14,4 | 14,1 | 11,1 | 11,4 | |
| | | LUXEMBOURG | | 1000 t | | 0 | 0 | 0 | 0 | 0 | 0 | 0 | |
| Wool : worsted yarn ¹⁾ | | UNITED KINGDOM | | 1000 t | L | 100,0 | 87,2 | 25,7 | 21,5 | 23,5 | 20,6 | 21,6 | |
| Wool : combed yarns | | IRELAND | | 1000 t | P | 3,2 | | | | | | | |
| Uld : kamgarn ²⁾ | | DANMARK | | 1000 t | L | 0,6 | 0,5 | 0,2 | 0,2 | 0,1 | 0,1 | 0,1 | |
| <i>darunter – dont – of which</i> | | | | | | | | | | | | | |
| | | EUR-9 | | | | | | | | | | | |
| | | EUR-6 | | 1000 t | P | 185 | 168 | 46 | 47 | 47 | 35 | 39 | |
| Webgarn ³⁾ | | DEUTSCHLAND (BR) | | 1000 t | P | 48,1 | 45,5 | 11,4 | 12,3 | 12,5 | 9,9 | 10,8 | |
| Fils tissage | | FRANCE | | 1000 t | P | 48,7 | 45,0 | 12,4 | 12,7 | 13,0 | 8,9 | 10,4 | |
| Filati per tessitura | | ITALIA | | 1000 t | P | 57,6 | 53,8 | *15,3 | 14,9 | 14,8 | 10,9 | 13,2 | |
| Weefgarens | | NEDERLAND | | 1000 t | P | 2,3 | 1,1 | 0,5 | 0,3 | 0,2 | 0,2 | 0,3 | |
| Fils tissage | | BELGIQUE/BELGIÉ | | 1000 t | P | 28,0 | 22,7 | 6,9 | 6,8 | 6,7 | 4,6 | 4,6 | |
| | | LUXEMBOURG | | 1000 t | | 0 | 0 | 0 | 0 | 0 | 0 | 0 | |
| Weaving yarn | | UNITED KINGDOM | | 1000 t | L | 44,6 | 37,5 | 11,2 | 9,2 | 10,6 | 9,0 | 8,8 | |
| Weaving yarn ⁴⁾ | | IRELAND | | 1000 t | P | | | | | | | | |
| Vævet garn | | DANMARK | | 1000 t | | | | | | | | | |
| | | EUR-9 | | | | | | | | | | | |
| | | EUR-6 | | 1000 t | P | 230 | 202 | 64 | 61 | 60 | 40 | 42 | |
| Maschinenstrickgarn ³⁾ | | DEUTSCHLAND (BR) | | 1000 t | P | 31,5 | 29,2 | 6,9 | 7,6 | 8,4 | 6,3 | 6,9 | |
| Fils bonneterie | | FRANCE | | 1000 t | P | 37,0 | 33,2 | 9,4 | 10,7 | 9,8 | 5,9 | 6,8 | |
| Filati per maglieria e calzifici | | ITALIA | | 1000 t | P | 146,9 | 125,5 | *42,7 | 38,8 | 37,6 | 24,2 | 25,0 | |
| Tricotagegarens | | NEDERLAND | | 1000 t | P | 1,3 | 1,3 | 0,4 | 0,4 | 0,4 | 0,2 | 0,4 | |
| Fils bonneterie | | BELGIQUE/BELGIÉ | | 1000 t | P | 13,6 | 13,2 | 3,7 | 4,1 | 3,5 | 2,9 | 2,7 | |
| | | LUXEMBOURG | | 1000 t | | 0 | 0 | 0 | 0 | 0 | 0 | 0 | |
| Machine knitting yarn | | UNITED KINGDOM | | 1000 t | L | 42,4 | 37,1 | 11,0 | 9,0 | 10,2 | 8,8 | 9,2 | |
| Machine knitting yarn ⁴⁾ | | IRELAND | | 1000 t | P | | | | | | | | |
| Maskinstrikkegarn | | DANMARK | | 1000 t | | | | | | | | | |
| | | EUR-9 | | | | | | | | | | | |
| | | EUR-6 | | 1000 t | P | 42 | 47 | 11 | 12 | 12 | 10 | 13 | |
| Handstrickgarn ³⁾ | | DEUTSCHLAND (BR) | | 1000 t | P | 6,2 | 7,0 | 1,6 | 1,8 | 1,7 | 1,5 | 1,9 | |
| Fils mercerie | | FRANCE | | 1000 t | P | 21,4 | 22,9 | 5,6 | 5,8 | 6,1 | 4,6 | 6,4 | |
| Filati per merceria | | ITALIA | | 1000 t | P | 4,6 | 5,2 | *1,3 | 1,3 | 1,4 | 1,1 | 1,4 | |
| Handbrei-kamgarens | | NEDERLAND | | 1000 t | P | 3,0 | 3,0 | 0,8 | 0,9 | 0,8 | 0,6 | 0,7 | |
| Fils mercerie | | BELGIQUE/BELGIÉ | | 1000 t | P | 6,8 | 8,4 | 1,8 | 1,9 | 2,0 | 1,9 | 2,6 | |
| | | LUXEMBOURG | | 1000 t | | 0 | 0 | 0 | 0 | 0 | 0 | 0 | |
| Hand knitting yarn | | UNITED KINGDOM | | 1000 t | L | 12,7 | 12,3 | 3,4 | 3,3 | 2,7 | 2,7 | 3,6 | |
| Hand knitting yarns ⁴⁾ | | IRELAND | | 1000 t | P | | | | | | | | |
| Håndstrikkegarn | | DANMARK | | 1000 t | L | 0,1 | 0,2 | 0,1 | 0,1 | 0,1 | 0,1 | 0,1 | |
| | | EUR-9 | | 1000 t | P/L | 491 | | | | | | | |
| | | EUR-6 | | 1000 t | P | 344 | 325,6 | 91 | 93 | 91 | 66 | 76 | |
| Wolle : Streichgarn ¹⁾ | | DEUTSCHLAND (BR) | | 1000 t | P | 45,5 | 37,6 | 10,6 | 10,8 | 10,3 | 7,7 | 8,8 | |
| Laine : Filés cardés ¹⁾ | | FRANCE | | 1000 t | P | 44,6 | 42,0 | 11,6 | 12,3 | 11,9 | 7,4 | 10,4 | |
| Filati cardati di lana ¹⁾ | | ITALIA | | 1000 t | P | 211,3 | 207,1 | *59,0 | 58,9 | 57,4 | 42,8 | 48,0 | |
| Kaardgarens van wol ¹⁾ | | NEDERLAND | | 1000 t | P | 12,2 | 11,2 | 2,8 | 2,9 | 3,2 | 2,5 | 2,7 | |
| Filés et fils cocons de laine cardée ¹⁾ | | BELGIQUE/BELGIÉ | | 1000 t | P | 30,5 | 27,7 | 7,4 | 7,9 | 8,2 | 5,8 | 5,9 | |
| | | LUXEMBOURG | | 1000 t | | 0 | 0 | 0 | 0 | 0 | 0 | 0 | |
| Wool : carded yarn ¹⁾ | | UNITED KINGDOM | | 1000 t | P | 135,2 | 122,5 | 35,2 | 29,4 | 36,7 | 28,0 | 28,5 | |
| Wool : carded yarn | | IRELAND | | 1000 t | P | 9,4 | | | | | | | |
| Uld : kartet garn ²⁾ | | DANMARK | | 1000 t | L | 1,8 | | 0,4 | | | | | |

| VARE ERZEUGNIS PRODUCT | PRODUIT PRODOTTO PRODUKT | LAND COUNTRY | PAYS PAESE | m ² , m ³ , t, hl... | P L C | 1973 | 1974 | 1973 | 1974 | | | |
|---|--------------------------------|------------------|---------------|---|-------------|----------------|----------------|----------------|----------------|----------------|----------------|----|
| | | | | | | | | IV | I | II | III | IV |
| <i>davon – soit – comprising :</i> | | | | | | | | | | | | |
| | | EUR-9 | | | | : | : | : | : | : | : | |
| | | EUR-6 | | | | : | : | : | : | : | : | |
| Webgarn | | DEUTSCHLAND (BR) | | 1000 t | P | : | : | : | : | : | : | |
| Fils cardés pour tissage | | FRANCE | | 1000 t | P | 38,5 | 37,0 | 10,1 | 10,8 | 10,5 | 6,6 | |
| Filati per tessitura | | ITALIA | | 1000 t | P | 204,7 | 201,0 | *57,2 | 57,1 | 55,7 | 41,5 | |
| | | NEDERLAND | | | | | | | | | | |
| | | BELGIQUE/BELGIË | | | | | | | | | | |
| | | LUXEMBOURG | | | | 0 | 0 | 0 | 0 | 0 | 0 | |
| Weaving yarn | | UNITED KINGDOM | | 1000 t | P | 124,8 | 114,1 | 32,8 | 27,3 | 34,3 | 26,0 | |
| Weaving yarns ⁵⁾ | | IRELAND | | 1000 t | P | : | : | : | : | : | : | |
| Vævet garn | | DANMARK | | | | : | : | : | : | : | : | |
| | | EUR-9 | | | | : | : | : | : | : | : | |
| | | EUR-6 | | | | : | : | : | : | : | : | |
| Maschinenstrickgarn | | DEUTSCHLAND (BR) | | 1000 t | P | : | : | : | : | : | : | |
| Fils cardés : bonneterie et mercerie | | FRANCE | | 1000 t | P | 6,1 | 5,0 | 1,6 | 1,5 | 1,5 | 0,8 | |
| Filati per maglieria e aguglieria | | ITALIA | | 1000 t | P | 6,6 | 6,1 | 1,8 | 1,8 | 1,7 | 1,3 | |
| | | NEDERLAND | | | | | | | | | | |
| | | BELGIQUE/BELGIË | | | | | | | | | | |
| | | LUXEMBOURG | | | | 0 | 0 | 0 | 0 | 0 | 0 | |
| Machine knitting yarn ⁶⁾ | | UNITED KINGDOM | | 1000 t | P | 9,5 | 7,6 | 2,2 | 1,8 | 2,2 | 1,8 | |
| Machine knitting yarn ⁷⁾ | | IRELAND | | 1000 t | P | : | : | : | : | : | : | |
| Maskinstrikkegarn | | DANMARK | | | | : | : | : | : | : | : | |
| | | EUR-9 | | 1000 t | P/L | 391 | : | : | : | : | : | |
| | | EUR-6 | | 1000 t | P | 308 | 288 | 78 | 77 | 78 | 60 | |
| Wollgewebe, insgesamt ^{7) 8)} | | DEUTSCHLAND (BR) | | 1000 t | P | 47,7 | 38,1 | 9,6 | 9,4 | 10,2 | 8,4 | |
| Tissus finis de laine, total ⁹⁾ | | FRANCE | | 1000 t | P | 65,7 | 64,6 | 17,1 | 17,3 | 17,3 | 12,4 | |
| Tessuti di lana ⁹⁾ | | ITALIA | | 1000 t | P | 165,4 | 158,9 | *44,0 | 43,8 | 43,6 | 33,3 | |
| Wollen weefsel ⁹⁾ | | NEDERLAND | | 1000 t | P | 16,1 | 14,4 | 4,0 | 3,8 | 3,8 | 3,2 | |
| Tissus de laine, total ⁹⁾ | | BELGIQUE/BELGIË | | 1000 t | P | 12,5 | 11,5 | 3,0 | 2,8 | 3,2 | 2,5 | |
| Tissus de laine | | LUXEMBOURG | | 1000 t | P | 0 [±] | 0 [±] | 0 [±] | 0 [±] | 0 [±] | 0 [±] | |
| Woven wool fabric ⁹⁾ | | UNITED KINGDOM | | 1000 t | L | 79,9 | 72,2 | 20,4 | 18,5 | 19,2 | 17,5 | |
| Woven wool fabric | | IRELAND | | 1000 t | P | 1,9 | : | : | : | : | : | |
| Vævet stof af uld | | DANMARK | | Mio m ² | L | 4,3 | 3,3 | 0,9 | 1,0 | 0,8 | 0,7 | |
| | | | | 1000 t | P | *1,5 | : | : | : | : | : | |
| <i>darunter – dont – of which :</i> | | | | | | | | | | | | |
| | | EUR-9 | | | | : | : | : | : | : | : | |
| | | EUR-6 | | 1000 t | P | 232 | 209 | 57 | 57 | 58 | 44 | |
| Wollstoff für Ober- u. Berufskleidung | | DEUTSCHLAND (BR) | | 1000 t | P | 38,9 | 30,2 | 7,5 | 7,3 | 8,1 | 6,7 | |
| Tissus de laine pour habillement ⁹⁾ | | FRANCE | | 1000 t | P | 45,1 | 43,2 | 11,4 | 11,6 | 11,6 | 8,2 | |
| Tessuti per abbigliamento ⁹⁾ | | ITALIA | | 1000 t | P | 133,4 | 123,2 | *35,2 | 34,4 | 34,0 | 25,7 | |
| Wollen kledingstoffen ^{7) 9)} | | NEDERLAND | | 1000 t | P | 9,0 | 7,5 | 2,0 | 1,9 | 2,1 | 1,6 | |
| Tissus pour habillement ⁹⁾ | | BELGIQUE/BELGIË | | 1000 t | P | 6,0 | 4,6 | 1,3 | 1,2 | 1,4 | 0,9 | |
| Tissus pour habillement | | LUXEMBOURG | | 1000 t | P | 0 [±] | 0 [±] | 0 [±] | 0 [±] | 0 [±] | 0 [±] | |
| Woven wool fabric for apparel ⁹⁾ | | UNITED KINGDOM | | 1000 t | L | 60,2 | 53,9 | 14,9 | 13,7 | 14,5 | 13,2 | |
| Woven wool fabric for apparel | | IRELAND | | 1000 t | P | 1,7 | : | : | : | : | : | |
| Klædningsstoffer af uld | | DANMARK | | Mio m ² | L | 1,7 | 1,2 | 0,4 | 0,3 | 0,4 | 0,2 | |
| | | EUR-9 | | 1000 t | P/L | 48 | : | : | : | : | : | |
| | | EUR-6 | | 1000 t | P | 37 | 42 | 10 | 11 | 11 | 9 | |
| Schlaf- und Reisedeckenstoff aus Woll- und Kamelhaargespinn ⁷⁾ | | DEUTSCHLAND (BR) | | 1000 t | P | 1,3 | 1,8 | 0,4 | 0,5 | 0,4 | 0,4 | |
| Couvert., molletons et langes ⁹⁾ | | FRANCE | | 1000 t | P | 2,0 | 2,5 | 0,6 | 0,6 | 0,5 | 0,6 | |
| Coperte ⁹⁾ | | ITALIA | | 1000 t | P | 10,6 | 11,2 | 3,0 | 2,9 | 3,0 | 2,2 | |
| Wollen dekens ⁹⁾ | | NEDERLAND | | 1000 t | P | 20,0 | 22,8 | *5,7 | 5,9 | 6,1 | 4,9 | |
| Couvertures de laine ⁹⁾ | | BELGIQUE/BELGIË | | 1000 t | P | 2,3 | 2,9 | 0,5 | 0,7 | 0,8 | 0,7 | |
| | | LUXEMBOURG | | 1000 t | P | 2,9 | 3,5 | 0,7 | 0,7 | 0,9 | 0,8 | |
| Woven wool fabric for blankets and travelling rugs ⁹⁾ | | UNITED KINGDOM | | 1000 t | L | 10,9 | 9,9 | 2,9 | 2,8 | 2,5 | 2,3 | |
| Blankets of wool | | IRELAND | | 1000 t | P | 0,2 | : | : | : | : | : | |
| | | DANMARK | | | | 0 | 0 | 0 | 0 | 0 | 0 | |

| VARE ERZEUGNIS PRODUCT | PRODUIT PRODOTTO PRODUKT | LAND COUNTRY | PAYS PAESE | m ² , m ³ , t, hl... | P L C | 1973 | 1974 | 1973 | 1974 | | | |
|--|---|------------------|---------------|---|-------------|-------|-------|-------|-------|-------|------|------|
| | | | | | | | | IV | I | II | III | IV |
| | | EUR-9 | | 1000 t | P/L | 1 212 | | : | : | : | : | : |
| | | EUR-6 | | 1000 t | P | 1 039 | 1 059 | 284 | 292 | 281 | 214 | 246 |
| Baumwollgarn ¹⁰⁾ | Filés de coton, de cardé fileuse ¹⁰⁾ | DEUTSCHLAND (BR) | | 1000 t | P | 390,9 | 391,1 | 103,7 | 109,9 | 104,9 | 80,9 | 95,4 |
| Filati di cotone ¹⁰⁾ ¹¹⁾ | Katoenen garens ¹⁰⁾ | FRANCE | | 1000 t | P | 280,4 | 278,7 | 78,2 | 79,6 | 77,8 | 54,4 | 66,9 |
| Filés de coton, de cardé fileuse ¹¹⁾ | Katoenen garens ¹¹⁾ | ITALIA | | 1000 t | P | 237,3 | 263,3 | 66,8 | 67,1 | 63,7 | 51,5 | 54,0 |
| | | NEDERLAND | | 1000 t | P | 39,2 | 39,5 | 10,1 | 10,8 | 10,0 | 8,9 | 9,8 |
| | | BELGIQUE/BELGIË | | 1000 t | P | 90,7 | 86,7 | 24,8 | 24,2 | 24,2 | 17,9 | 20,3 |
| | | LUXEMBOURG | | 1000 t | P | 0 | 0 | 0 | 0 | 0 | 0 | 0 |
| | | UNITED KINGDOM | | 1000 t | P | 165,6 | 145,5 | 39,5 | 33,4 | 40,2 | 34,8 | 37,2 |
| Cotton yarn ¹²⁾ | Cotton yarn | IRELAND | | 1000 t | P | 5,1 | | | | | | |
| | | DANMARK | | 1000 t | L | 2,7 | 2,2 | 0,8 | 0,7 | 0,5 | 0,4 | 0,6 |
| | | EUR-9 | | 1000 t | P/C | 842 | | : | : | : | : | : |
| | | EUR-6 | | 1000 t | P/C | 765 | | 208 | 209 | 203 | 160 | |
| Gespinnstverarbeitung in Baumwollwebereien | Tissus de coton ¹³⁾ ¹⁴⁾ | DEUTSCHLAND (BR) | | 1000 t | C | 256,1 | 249,8 | 66,6 | 67,8 | 65,2 | 53,9 | 62,9 |
| Tessuti di cotone | Garenverbr. in katoenweverijen | FRANCE | | 1000 t | P | 198,3 | 195,6 | 54,3 | 55,4 | 53,6 | 37,9 | 48,8 |
| Katoenen weefsels | Tissus de coton | ITALIA | | 1000 t | P | 170,9 | | 50,1 | 48,7 | 48,1 | 39,8 | |
| | | NEDERLAND | | 1000 t | C | 67,1 | 67,2 | 17,2 | 18,6 | 17,5 | 15,1 | 16,0 |
| | | BELGIQUE/BELGIË | | 1000 t | L | 50,2 | 49,4 | 14,9 | 14,1 | 12,7 | 10,7 | 11,9 |
| | | LUXEMBOURG | | 1000 t | P | 72,5 | 67,7 | 19,7 | 18,8 | 18,5 | 13,5 | 16,7 |
| | | UNITED KINGDOM | | 1000 t | P | 72,0 | 65,1 | 17,7 | 15,2 | 17,6 | 14,1 | 18,1 |
| Woven cotten fabric | Woven cotton fabric | IRELAND | | Mio m ² | P | 24,4 | | | | | | |
| | | DANMARK | | 1000 t | P | 2,9 | | | | | | |
| | | | | Mio m ² | L | 10,7 | 7,7 | 2,9 | 2,5 | 1,9 | 1,5 | 1,8 |
| | | | | 1000 t | P | 1,7 | | 0,5 | | | | |
| | | EUR-9 | | | | | | : | : | : | : | : |
| | | EUR-6 | | | | | | : | : | : | : | : |
| Gespinnstverarbeitung in Seiden- und Samtwebereien | Tissus et rubans de soie ¹⁶⁾ | DEUTSCHLAND (BR) | | 1000 t | C | 59,0 | 55,0 | 13,5 | 14,3 | 14,5 | 12,3 | 13,9 |
| Tessuti di seta ¹⁶⁾ | Tissus de soie | FRANCE | | 1000 t | P | 51,4 | 52,8 | 14,5 | 15,0 | 14,6 | 10,0 | 13,2 |
| | | ITALIA | | 1000 t | P | 18,8 | | | | | | |
| | | NEDERLAND | | | | | | | | | | |
| | | BELGIQUE/BELGIË | | 1000 t | P | 0 | 0 | 0 | 0 | 0 | 0 | 0 |
| | | LUXEMBOURG | | | | 0 | 0 | 0 | 0 | 0 | 0 | 0 |
| Woven fabric of silk | Stoffer af silke | UNITED KINGDOM | | 1000 t | P | 0,1 | 0,1 | 0 | 0+ | 0 | 0 | 0 |
| | | IRELAND | | | | 0 | 0 | 0 | 0 | 0 | 0 | 0 |
| | | DANMARK | | Mio m ² | L | 0,1 | 0 | 0 | 0 | 0 | 0 | 0 |
| | | EUR-9 | | | | | | : | : | : | : | : |
| | | EUR-6 | | | | | | : | : | : | : | : |
| Bastfasergarn aus Weichhanf | Filés de chanvre | DEUTSCHLAND (BR) | | 1000 t | P | 3,4 | 3,0 | 0,9 | 0,9 | 0,9 | 0,6 | 0,6 |
| Filati di canapa (pura) | Filés de chanvre | FRANCE | | 1000 t | P | 1,6 | 1,4 | 0,4 | 0,4 | 0,4 | 0,2 | 0,4 |
| | | ITALIA | | 1000 t | P | | | | | | | |
| | | NEDERLAND | | | | | | | | | | |
| | | BELGIQUE/BELGIË | | 1000 t | P | | | | | | | |
| | | LUXEMBOURG | | | | 0 | 0 | 0 | 0 | 0 | 0 | 0 |
| Yarn of hemp | Yarns of hemp | UNITED KINGDOM | | | | | | | | | | |
| | | IRELAND | | | | | | | | | | |
| | | DANMARK | | | | 0 | 0 | 0 | 0 | 0 | 0 | 0 |
| | | EUR-9 | | | | | | : | : | : | : | : |
| | | EUR-6 | | | | | | : | : | : | : | : |
| Bastfasergarn aus Flachs und Ramie | Filés de lin et ramie | DEUTSCHLAND (BR) | | 1000 t | P | 4,2 | 3,7 | 1,1 | 1,0 | 1,0 | 0,8 | 0,9 |
| Filati di lino (puro) | Filés de lin | FRANCE | | 1000 t | P | 15,4 | 16,1 | 4,2 | 4,5 | 4,4 | 3,1 | 4,1 |
| | | ITALIA | | 1000 t | P | | | | | | | |
| | | NEDERLAND | | | | | | | | | | |
| | | BELGIQUE/BELGIË | | 1000 t | P | 10,3 | 11,0 | 2,6 | 2,9 | 2,8 | 2,5 | 2,9 |
| | | LUXEMBOURG | | | | 0 | 0 | 0 | 0 | 0 | 0 | 0 |
| Yarns of flax, line and tow | Yarns of flax | UNITED KINGDOM | | 1000 t | P | 4,6 | 3,7 | 1,2 | 0,9 | 1,0 | 0,9 | 0,9 |
| | | IRELAND | | | | | | | | | | |
| | | DANMARK | | | | 0 | 0 | 0 | 0 | 0 | 0 | 0 |

| VARE ERZEUGNIS PRODUCT | PRODUIT PRODOTTO PRODUKT | LAND COUNTRY | PAYS PAESE | m ² , m ³ , t, hl... | P L C | 1973 | 1974 | 1973 | 1974 | | | | |
|--|--------------------------------|--------------------|---------------|---|-------------|------|------|------|------|------|-----|----|---|
| | | | | | | | | IV | I | II | III | IV | |
| | | EUR-9 | | | | : | : | : | : | : | : | : | : |
| | | EUR-6 | | 1000 t | | : | : | : | : | : | : | : | : |
| Gespinnstverarbeitung in Leinen- und Schwerwebereien | DEUTSCHLAND (BR) | 1000 t | C | 49,3 | 59,0 | 13,2 | 12,9 | 13,4 | 12,2 | 14,5 | | | |
| Tissus de lin et de métis ¹⁷⁾ | FRANCE | 1000 t | P | 13,5 | 13,3 | 3,8 | 3,6 | 3,6 | 2,6 | 3,5 | | | |
| Tessuti di lino e canapa | ITALIA | 1000 t | P | 14,4 | : | : | : | : | : | : | | | |
| Linnen weefsels | NEDERLAND | 1000 t | L | 0,2 | 0,2 | 0,1 | 0+ | 0+ | 0+ | 0+ | | | |
| Tissus de lin | BELGIQUE/BELGIÉ | 1000 t | P | 7,0 | 6,9 | 1,9 | 2,0 | 1,8 | 1,4 | 1,6 | | | |
| Woven fabric of linen ¹⁸⁾ | LUXEMBOURG | Mio m ² | P | 0 | 0 | 0 | 0 | 0 | 0 | 0 | | | |
| Woven fabric of linen | UNITED KINGDOM | Mio m ² | P | 41,2 | 34,5 | 10,7 | 8,6 | 9,5 | 8,0 | 8,5 | | | |
| | IRELAND | Mio m ² | | 0 | 0 | 0 | 0 | 0 | 0 | 0 | | | |
| | DANMARK | | | 0 | 0 | 0 | 0 | 0 | 0 | 0 | | | |
| | EUR-9 | | | : | : | : | : | : | : | : | | | |
| | EUR-6 | 1000 t | P | 138 | | 36 | 37 | 34 | 26 | | | | |
| Bastfasergarn aus Jute (auch C.C. Jute) | DEUTSCHLAND (BR) | 1000 t | P | 20,7 | 15,5 | 4,7 | 4,5 | 4,0 | 3,2 | 3,8 | | | |
| Filés de jute | FRANCE | 1000 t | P | 39,2 | 39,6 | 10,6 | 11,3 | 10,7 | 7,9 | 9,7 | | | |
| Filati di iuta | ITALIA | 1000 t | P | 16,9 | | 4,7 | 4,7 | 4,4 | 3,6 | | | | |
| Jutegarens | NEDERLAND | 1000 t | P | 2,8 | 3,5 | 0,6 | 0,9 | 0,9 | 0,8 | 0,9 | | | |
| Filés de jute | BELGIQUE/BELGIÉ | 1000 t | P | 58,0 | 51,1 | 15,4 | 15,8 | 14,4 | 10,5 | 10,4 | | | |
| Yarn of jute | LUXEMBOURG | | | 0 | 0 | 0 | 0 | 0 | 0 | 0 | | | |
| Yarn of jute | UNITED KINGDOM | 1000 t | P | 68,2 | 56,9 | 17,1 | 12,3 | 17,0 | 13,8 | 13,9 | | | |
| Garn af jute | IRELAND | | | : | : | : | : | : | : | : | | | |
| | DANMARK | 1000 t | L | 0+ | 0 | 0 | 0 | 0 | 0 | 0 | | | |
| | EUR-9 | | | : | : | : | : | : | : | : | | | |
| | EUR-6 | 1000 t | P/C | *86 | | *22 | *21 | 20 | 15 | | | | |
| Gespinnstverarbeitung in Jute- webereien | DEUTSCHLAND (BR) | 1000 t | C | 20,2 | 16,4 | 4,9 | 4,6 | 4,3 | 3,4 | 4,1 | | | |
| Tissus de jute | FRANCE | 1000 t | P | 30,2 | 26,6 | 7,9 | 7,8 | 7,5 | 5,2 | 6,1 | | | |
| Tessuti di iuta | ITALIA | 1000 t | P | 11,3 | | 2,9 | 2,8 | 2,6 | 2,1 | | | | |
| Juteweefsels | NEDERLAND | 1000 t | P | 4,8 | 5,1 | 1,1 | 1,5 | 1,3 | 1,1 | 1,2 | | | |
| Tissus de jute | BELGIQUE/BELGIÉ | 1000 t | P | 19,3 | 15,0 | 4,9 | 4,5 | 4,1 | 3,2 | 3,2 | | | |
| Woven fabric of jute | LUXEMBOURG | | | 0 | 0 | 0 | 0 | 0 | 0 | 0 | | | |
| Woven fabric of jute | UNITED KINGDOM | 1000 t | P | 24,2 | 19,9 | 6,2 | 4,2 | 6,0 | 4,9 | 4,8 | | | |
| Vævet stof af jute | IRELAND | | | : | : | : | : | : | : | : | | | |
| | DANMARK | 1000 t | L | 0 | 0 | 0 | 0 | 0 | 0 | 0 | | | |
| | EUR-9 | | | : | : | : | : | : | : | : | | | |
| | EUR-6 | | | : | : | : | : | : | : | : | | | |
| Näh- und Stopfmittel, Hand- strick- und Handarbeitsgarn, Fils à coudre, à reprise et à tricoter | DEUTSCHLAND (BR) | 1000 t | P | 17,7 | 18,1 | 4,6 | 4,6 | 4,6 | 4,0 | 4,9 | | | |
| Handbreigarens ¹⁹⁾ | FRANCE | 1000 t | P | 9,6 | 10,3 | 2,7 | 2,7 | 3,0 | 2,1 | 2,5 | | | |
| Fils à coudre | ITALIA | | | : | : | : | : | : | : | : | | | |
| Sewing threads, threads for handiwork and similar threads | NEDERLAND | 1000 t | P | : | : | : | : | : | : | : | | | |
| Sewing threads, threads for handiwork and similar threads | BELGIQUE/BELGIÉ | 1000 t | P | 1,8 | 1,8 | 0,5 | 0,5 | 0 | 0 | 0 | | | |
| | LUXEMBOURG | | | 0 | 0 | 0 | 0 | 0 | 0 | 0 | | | |
| | UNITED KINGDOM | 1000 t | P | 7,8 | 8,1 | 2,0 | 1,9 | 2,1 | 1,9 | 2,2 | | | |
| | IRELAND | | | : | : | : | : | : | : | : | | | |
| | DANMARK | | | 0 | 0 | 0 | 0 | 0 | 0 | 0 | | | |

| VARE ERZEUGNIS PRODUCT | PRODUIT PRODOTTO PRODUKT | LAND COUNTRY | PAYS PAESE | m ² , m ³ , t, hl... | P L C | 1973 | 1974 | 1973 | 1974 | | | | |
|--|--|------------------|---------------|---|-------------|-------|---------|-------|-------|-------|-------|-------|---|
| | | | | | | | | IV | I | II | III | IV | |
| | | EUR-9 | | Mio Pa | P/L | : | : | : | : | : | : | : | : |
| | | EUR-6 | | Mio Pa | P | : | : | : | : | : | : | : | : |
| Strumpfwaren ¹⁾ | Bas, mi-bas et chaussettes, total ¹⁾ | DEUTSCHLAND (BR) | | Mio Pa | P | 757,7 | 644,5 | 191,6 | 170,3 | 166,9 | 133,0 | 174,3 | |
| | | FRANCE | | Mio Pa | P | 497,0 | 489,0 | 122,1 | 131,7 | 124,3 | 98,4 | 131,8 | |
| | | ITALIA | | Mio Pa | P | 820,0 | 1 010,0 | : | : | : | : | : | |
| | | NEDERLAND | | Mio Pa | P | : | : | : | : | : | : | : | |
| | | BELGIQUE/BELGIË | | Mio Pa | P | 61,8 | 56,6 | 15,9 | 17,9 | 14,5 | 11,3 | 12,8 | |
| | | LUXEMBOURG | | | | 0 | 0 | 0 | 0 | 0 | 0 | 0 | |
| Stockings, pantihose and socks ¹⁾ | Adults' and children's stockings, pantihose and socks ¹⁾ | UNITED KINGDOM | | Mio Pa | P | 771,0 | 785,9 | 225,6 | 173,4 | 225,6 | 177,7 | 209,2 | |
| | | IRELAND | | Mio Pa | P | 86,6 | : | : | : | : | : | : | |
| | | DANMARK | | Mio Pa | L | 42,8 | 24,1 | 9,7 | 5,2 | 6,7 | 5,7 | 6,5 | |
| <i>darunter - dont -</i> | | | | | | | | | | | | | |
| <i>of which :</i> | | | | | | | | | | | | | |
| | | EUR-9 | | Mio Pa | P/L | : | : | : | : | : | : | : | |
| | | EUR-6 | | Mio Pa | P | : | : | : | : | : | : | : | |
| Damenstrümpfe | Bas pour dames | DEUTSCHLAND (BR) | | Mio Pa | P | 96,2 | 85,7 | 25,4 | 22,4 | 22,8 | 19,5 | 21,0 | |
| | | FRANCE | | Mio Pa | P | 46,8 | 34,8 | 10,5 | 10,9 | 9,0 | 6,4 | 8,5 | |
| | | ITALIA | | Mio Pa | P | 120,0 | 120,0 | : | : | : | : | : | |
| | | NEDERLAND | | Mio Pa | P | : | : | : | : | : | : | : | |
| | | BELGIQUE/BELGIË | | Mio Pa | P | 5,7 | 6,1 | 1,6 | 2,1 | 1,5 | 1,4 | 1,1 | |
| | | LUXEMBOURG | | | | 0 | 0 | 0 | 0 | 0 | 0 | 0 | |
| Ladies' full length stockings | Women's stockings | UNITED KINGDOM | | Mio Pa | P | 54,6 | 61,1 | 15,8 | 11,3 | 26,3 | 11,0 | 12,5 | |
| | | IRELAND | | Mio Pa | P | 1,2 | : | : | : | : | : | : | |
| | | DANMARK | | Mio Pa | L | 7,1 | 7,2 | 1,8 | 1,6 | 2,0 | 1,7 | 1,9 | |
| Dame- og pigestrømper | | EUR-9 | | Mio p | P/L | : | : | : | : | : | : | : | |
| | | EUR-6 | | Mio p | P/L | : | : | : | : | : | : | : | |
| Strumpfhosen ²⁾ | Baslips ²⁾ | DEUTSCHLAND (BR) | | Mio st | P | 519,8 | 437,5 | 131,4 | 113,4 | 112,1 | 87,9 | 124,1 | |
| | | FRANCE | | Mio p | P | 308,7 | 281,4 | 74,0 | 80,4 | 68,8 | 56,2 | 77,9 | |
| | | ITALIA | | Mio p | P | 480,0 | 560,0 | : | : | : | : | : | |
| | | NEDERLAND | | Mio st | P | : | : | : | : | : | : | : | |
| | | BELGIQUE/BELGIË | | Mio p | P | 30,0 | 23,7 | 7,5 | 8,2 | 6,4 | 4,3 | 4,8 | |
| | | LUXEMBOURG | | | | 0 | 0 | 0 | 0 | 0 | 0 | 0 | |
| Pantihose and tights ²⁾ | Pantihose and tights ²⁾ | UNITED KINGDOM | | Mio p | P | 511,1 | 518,3 | 151,2 | 117,4 | 142,7 | 116,4 | 138,8 | |
| | | IRELAND | | Mio p | P | 79,6 | : | : | : | : | : | : | |
| | | DANMARK | | Mio st | L | 27,4 | 10,9 | 5,9 | 1,8 | 3,3 | 2,6 | 3,2 | |
| Strømpebenklæder ²⁾ | | EUR-9 | | Mio Pa | P/L | 786 | : | : | : | : | : | : | |
| | | EUR-6 | | Mio Pa | P | 566 | 686 | : | : | : | : | : | |
| Herren-, Knaben-, Mädchen- strümpfe und -söckchen | Mi-bas et chaussettes | DEUTSCHLAND (BR) | | Mio Pa | P | 141,7 | 121,3 | 34,8 | 34,5 | 32,0 | 25,6 | 29,2 | |
| | | FRANCE | | Mio Pa | P | 141,6 | 172,8 | 37,6 | 40,4 | 46,4 | 35,7 | 45,5 | |
| | | ITALIA | | Mio Pa | P | 220,0 | 330,0 | : | : | : | : | : | |
| Calzini | | NEDERLAND | | Mio Pa | P | 36,7 | 35,1 | 9,7 | 10,2 | 8,8 | 7,3 | 8,8 | |
| Heren- en andere kousen en sokken | Chaussettes bas 3/4, socquet- tes | BELGIQUE/BELGIË | | Mio Pa | P | 26,2 | 26,8 | 6,8 | 7,6 | 6,7 | 5,7 | 6,8 | |
| | | LUXEMBOURG | | | | 0 | 0 | 0 | 0 | 0 | 0 | 0 | |
| Men's, children's and infants' stockings, socks, etc. ⁴⁾ | Men's and children's stockings and socks | UNITED KINGDOM | | Mio Pa | P | 205,3 | 206,5 | 58,6 | 44,7 | 56,6 | 47,3 | 57,9 | |
| | | IRELAND | | Mio Pa | P | 5,8 | : | : | : | : | : | : | |
| | | DANMARK | | Mio Pa | L | 8,3 | 5,8 | 2,0 | 1,7 | 1,3 | 1,4 | 1,4 | |
| Herre- og drengestrømper | | EUR-9 | | Mio p | P/L | : | : | : | : | : | : | : | |
| | | EUR-6 | | Mio p | P | : | : | : | : | : | : | : | |
| Oberbekleidung ⁵⁾ ⁶⁾ | Survêtements | DEUTSCHLAND (BR) | | Mio st | P | 77,7 | 74,5 | 18,8 | 19,4 | 18,4 | 17,3 | 19,4 | |
| | | FRANCE | | Mio p | P | 101,0 | 118,1 | 24,5 | 33,0 | 31,6 | 24,0 | 29,8 | |
| | | ITALIA | | Mio p | P | : | : | : | : | : | : | : | |
| | | NEDERLAND | | Mio st | P | 6,9 | 6,1 | 1,5 | 1,6 | 1,4 | 1,5 | 1,7 | |
| | | BELGIQUE/BELGIË | | Mio p | P | 21,0 | 20,0 | 5,4 | 5,3 | 5,4 | 4,3 | 5,1 | |
| | | LUXEMBOURG | | | | : | 151,7 | : | : | : | : | : | |
| Articles de vêtement de dessus | | UNITED KINGDOM | | Mio p | P | 156,3 | | 45,1 | 32,9 | 36,3 | 38,4 | 44,1 | |
| Knitted outerwear ⁷⁾ | Knitted outerwear | IRELAND | | Mio p | P | 7,9 | 19,7 | : | : | : | : | : | |
| | | DANMARK | | Mio st | L | 21,0 | | 4,5 | 5,8 | 4,8 | 4,9 | 4,2 | |

| VARE ERZEUGNIS PRODUCT | PRODUIT PRODOTTO PRODUKT | LAND COUNTRY | PAYS PAESE | m ² , m ³ , t, hl... | P L C | 1973 | 1974 | 1973 | 1974 | | | | |
|---|--------------------------------|------------------|---------------|---|-------------|-------|-------|------|-------|------|------|-------|---|
| | | | | | | | | IV | I | II | III | IV | |
| | | EUR-9 | | Mio p | P/L | : | : | : | : | : | : | : | : |
| | | EUR-6 | | Mio p | P | : | : | : | : | : | : | : | : |
| Gewirkte und gestrickte Leib- wäsche ⁶⁾ | | DEUTSCHLAND (BR) | | Mio st | P | 388,6 | 407,8 | 98,3 | 104,2 | 99,4 | 92,5 | 111,7 | |
| Sous-vêtements | | FRANCE | | Mio p | P | 212,0 | 212,6 | 56,5 | 53,5 | 55,0 | 45,3 | 55,6 | |
| Biancheria a maglia | | ITALIA | | Mio p | P | : | : | : | : | : | : | : | |
| Ondergoederen ⁶⁾ | | NEDERLAND | | Mio st | P | 51,1 | 55,7 | 12,7 | 14,5 | 14,5 | 11,9 | 16,0 | |
| Articles de sous-vêtement | | BELGIQUE/BELGIË | | Mio p | P | 36,7 | 35,4 | 10,0 | 10,2 | 9,6 | 7,2 | 8,3 | |
| | | LUXEMBOURG | | | | 0 | 0 | 0 | 0 | 0 | 0 | 0 | |
| Knitted underwear ⁸⁾ | | UNITED KINGDOM | | Mio p | P | 212,2 | 190,8 | 55,9 | 41,0 | 52,3 | 46,9 | 50,6 | |
| Knitted underwear and night- wear | | IRELAND | | Mio p | P | 15,1 | | | | | | | |
| Underbeklædning, trikotage | | DANMARK | | Mio st | L | 56,6 | 50,2 | 16,1 | 14,8 | 12,0 | 11,1 | 12,3 | |

| VARE ERZEUGNIS PRODUCT | PRODUIT PRODOTTO PRODUKT | LAND COUNTRY | PAYS PAESE | m ² , m ³ , t, hl... | P L C | 1973 | 1974 | 1973 | 1974 | | | | |
|---|--------------------------------|------------------|---------------|---|-------------|-------------|------------|------------|------------|------------|------------|------------|---|
| | | | | | | | | IV | I | II | III | IV | |
| | | EUR-9 | | | | : | : | : | : | : | : | : | : |
| | | EUR-6 | | | | : | : | : | : | : | : | : | : |
| Teppiche, Läufer und Fußbodenbelag aus Wollgespinnst und Haargarn | | DEUTSCHLAND (BR) | | 1000 t Mio m ² | P P | 10,2 5,6 | 7,0 4,3 | 2,0 1,1 | 1,9 1,2 | 1,6 1,0 | 1,5 0,9 | 2,0 1,2 | |
| Tapis de laine ¹⁾ | | FRANCE | | 1000 m ² | P | 41,2 | 39,2 | 10,6 | 11,9 | 11,0 | 7,7 | 8,7 | |
| Tappeti e moquettes di lana | | ITALIA | | 1000 t | P | : | : | : | : | : | : | : | |
| Tapijten, tapijtgoederen | | NEDERLAND | | 1000 t Mio m ² | C P | : | : | : | : | : | : | : | |
| Tapis de laine | | BELGIQUE/BELGIË | | 1000 t | L | 45,5 | 50,7 | 11,8 | 13,0 | 12,9 | 10,4 | 11,4 | |
| Woollen carpets and rugs ²⁾ | | LUXEMBOURG | | | | 28,4 | 22,1 | 6,5 | 5,9 | 5,9 | 4,9 | 5,5 | |
| Woollen carpets and other floor coverings | | UNITED KINGDOM | | Mio m ² | P | 0 | 0 | 0 | 0 | 0 | 0 | 0 | |
| Gulvtæpper af uld og fine dyrehår | | IRELAND | | Mio m ² | P | 37,0 | 31,1 | 9,4 | 7,7 | 7,7 | 6,9 | 8,7 | |
| | | DANMARK | | Mio m ² | L | 4,2 | 2,8 | 0,9 | 0,8 | 0,6 | 0,6 | 0,8 | |
| | | EUR-9 | | | | : | : | : | : | : | : | : | |
| | | EUR-6 | | | | : | : | : | : | : | : | : | |
| Kunstleder u. a. mit Kunststoff beschichtetes textiles Trägermaterial | | DEUTSCHLAND (BR) | | Mio m ² 1000 t | P P | 187,6 : | 142,9 : | 45,4 : | 42,3 : | 39,7 : | 30,1 : | 30,8 : | |
| Tissus enduits de plastique | | FRANCE | | Mio m ² | L | 113,5 | 107,4 | 32,0 | 33,0 | 29,7 | 21,1 | 23,5 | |
| | | ITALIA | | | | 0 | 0 | 0 | 0 | 0 | 0 | 0 | |
| | | NEDERLAND | | | | 0 | 0 | 0 | 0 | 0 | 0 | 0 | |
| | | BELGIQUE/BELGIË | | | | 0 | 0 | 0 | 0 | 0 | 0 | 0 | |
| | | LUXEMBOURG | | | | 0 | 0 | 0 | 0 | 0 | 0 | 0 | |
| Leathercloth and plastic coated textiles | | UNITED KINGDOM | | Mio m ² | P | 69,1 | 55,2 | 18,0 | 13,8 | 15,6 | 12,2 | 13,6 | |
| | | IRELAND | | | | 0 | 0 | 0 | 0 | 0 | 0 | 0 | |
| Tekstilstoffer, plast behandlet | | DANMARK | | Mio m ² | L | 2,7 | 1,7 | 0,6 | 0,7 | 0,5 | 0,2 | 0,2 | |

| VARE ERZEUGNIS PRODUCT | PRODUIT PRODOTTO PRODUKT | LAND COUNTRY | PAYS PAESE | m ² , m ³ , t, hl... | P L C | 1973 | 1974 | 1973 | 1974 | | | | |
|--|--------------------------------|------------------|---------------|---|-------------|--------|------|------|------|-----|-----|-----|---|
| | | | | | | | | IV | I | II | III | IV | |
| | | EUR-9 | | Mio m ² | P/L | *182,3 | : | : | : | : | : | : | : |
| | | EUR-6 | | Mio m ² | P | *143,4 | : | : | : | : | : | : | : |
| Ober-, Futter- und sonstiges Flächenleder ¹⁾ | | DEUTSCHLAND (BR) | | Mio m ² | P | 28,9 | 27,1 | 6,8 | 7,1 | 7,2 | 6,1 | 6,8 | |
| Cuir légers | | FRANCE | | Mio m ² | P | 41,1 | : | : | : | : | : | : | |
| Cuoi leggeri | | ITALIA | | Mio m ² | P | *62,2 | : | : | : | : | : | : | |
| Licht leder ²⁾ | | NEDERLAND | | Mio m ² | P | 6,8 | 5,8 | 1,8 | 1,7 | 1,6 | 1,2 | 1,3 | |
| Cuir légers | | BELGIQUE/BELGIË | | Mio m ² | P | 4,4 | 4,1 | 1,2 | 1,2 | 1,1 | 0,7 | 1,1 | |
| | | LUXEMBOURG | | | | 0 | 0 | 0 | 0 | 0 | 0 | 0 | |
| Soft leather | | UNITED KINGDOM | | Mio m ² | P | 34,1 | 30,6 | 8,2 | 7,7 | 8,0 | 7,1 | 8,0 | |
| Upper, lining and other leather sold by area | | IRELAND | | Mio m ² | P | 3,1 | : | : | : | : | : | : | |
| Overlæder, forlæder m.v. | | DANMARK | | Mio m ² | L | 1,7 | 1,6 | 0,4 | 0,5 | 0,5 | 0,3 | 0,3 | |
| <i>darunter - dont -</i> <i>of which :</i> | | EUR-9 | | | | : | : | : | : | : | : | : | |
| | | EUR-6 | | | | : | : | : | : | : | : | : | |
| Oberleder | | DEUTSCHLAND (BR) | | Mio m ² | P | 12,1 | 10,8 | 2,9 | 2,8 | 3,0 | 2,5 | 2,5 | |
| Cuir à dessus ³⁾ | | FRANCE | | Mio m ² | P | 16,0 | 15,5 | 4,4 | 4,3 | 4,0 | 2,8 | 4,4 | |
| Overleder ²⁾ | | ITALIA | | Mio m ² | P | 3,8 | 3,4 | 1,0 | 1,0 | 1,0 | 0,7 | 0,7 | |
| | | NEDERLAND | | Mio m ² | P | 0 | 0 | 0 | 0 | 0 | 0 | 0 | |
| Upper leather | | BELGIQUE/BELGIË | | Mio m ² | P | 12,4 | 10,5 | 2,9 | 2,6 | 2,7 | 2,5 | 2,8 | |
| Upper leather | | LUXEMBOURG | | Mio m ² | P | 2,8 | : | : | : | : | : | : | |
| Overlæder | | UNITED KINGDOM | | Mio m ² | P | 0,7 | 0,6 | 0,2 | 0,2 | 0,2 | 0,1 | 0,1 | |
| | | IRELAND | | Mio m ² | P | : | : | : | : | : | : | : | |
| | | DANMARK | | Mio m ² | L | : | : | : | : | : | : | : | |
| <i>darunter - dont -</i> <i>of which :</i> | | EUR-9 | | | | : | : | : | : | : | : | : | |
| | | EUR-6 | | | | : | : | : | : | : | : | : | |
| Oberleder aus Rindhäuten | | DEUTSCHLAND (BR) | | Mio m ² | P | 8,6 | 8,3 | 2,1 | 2,1 | 2,3 | 2,0 | 1,9 | |
| Cuir à dessus, de bovins | | FRANCE | | Mio m ² | P | 11,9 | 10,8 | 3,1 | 3,0 | 3,0 | 1,9 | 2,9 | |
| Overleder van runderhuiden ²⁾ | | ITALIA | | Mio m ² | P | 3,5 | 3,1 | 0,9 | 0,9 | 0,9 | 0,6 | 0,7 | |
| | | NEDERLAND | | Mio m ² | P | 0 | 0 | 0 | 0 | 0 | 0 | 0 | |
| Upper leather of cattle hide | | BELGIQUE/BELGIË | | Mio m ² | P | : | : | : | : | : | : | : | |
| Bovine upper leather | | LUXEMBOURG | | Mio m ² | P | : | : | : | : | : | : | : | |
| Kvægoverlæder | | UNITED KINGDOM | | Mio m ² | P | 0,7 | 0,6 | 0,2 | 0,2 | 0,2 | 0,1 | 0,1 | |
| | | IRELAND | | Mio m ² | P | : | : | : | : | : | : | : | |
| | | DANMARK | | Mio m ² | L | : | : | : | : | : | : | : | |
| <i>darunter - dont -</i> <i>of which :</i> | | EUR-9 | | | | : | : | : | : | : | : | : | |
| | | EUR-6 | | | | : | : | : | : | : | : | : | |
| Futter- und sonstiges Flächen- leder | | DEUTSCHLAND (BR) | | Mio m ² | P | 16,8 | 16,3 | 3,9 | 4,2 | 4,2 | 3,6 | 4,3 | |
| Cuir légers pour autres usages | | FRANCE | | Mio m ² | P | 25,1 | : | : | : | : | : | : | |
| Voeringleder en ander licht leder ²⁾ | | ITALIA | | Mio m ² | P | 2,8 | 2,3 | 0,6 | 0,6 | 0,4 | 0,5 | 0,8 | |
| | | NEDERLAND | | Mio m ² | P | 0 | 0 | 0 | 0 | 0 | 0 | 0 | |
| Other soft leather | | BELGIQUE/BELGIË | | Mio m ² | P | 21,8 | 20,1 | 5,3 | 5,1 | 5,3 | 4,6 | 5,1 | |
| Lining leather | | LUXEMBOURG | | Mio m ² | P | 0,2 | : | : | : | : | : | : | |
| Forlæder m.v. | | UNITED KINGDOM | | Mio m ² | P | 1,0 | 0,4 | 0,3 | 0,1 | 0,1 | 0,1 | 0,1 | |
| | | IRELAND | | Mio m ² | P | : | : | : | : | : | : | : | |
| | | DANMARK | | Mio m ² | L | : | : | : | : | : | : | : | |
| | | EUR-9 | | 1000 t | P/L | : | : | : | : | : | : | : | |
| | | EUR-6 | | 1000 t | P/L | 45 | : | *10 | : | : | : | : | |
| Gewichtsleder | | DEUTSCHLAND (BR) | | 1000 t | P | 5,0 | 4,4 | 1,0 | 1,1 | 1,3 | 1,0 | 1,0 | |
| Cuir lourds ⁴⁾ | | FRANCE | | 1000 t | P | 7,9 | 8,2 | 2,2 | 2,3 | 2,2 | 1,5 | 2,2 | |
| Cuoi pesanti | | ITALIA | | 1000 t | P | 28,6 | : | *6 | : | : | : | : | |
| Zwaar leder ²⁾ ⁴⁾ | | NEDERLAND | | 1000 t | L | 1,3 | 1,2 | 0,4 | 0,3 | 0,3 | 0,3 | 0,3 | |
| Cuir lourds | | BELGIQUE/BELGIË | | 1000 t | P | 2,1 | 1,8 | 0,5 | 0,5 | 0,5 | 0,3 | 0,5 | |
| | | LUXEMBOURG | | 1000 t | P | 0 | 0 | 0 | 0 | 0 | 0 | 0 | |
| Heavy leather | | UNITED KINGDOM | | 1000 t | P | 7,5 | 6,8 | 1,8 | 1,7 | 1,9 | 1,5 | 1,7 | |
| Leather sold by weight | | IRELAND | | 1000 t | P | : | : | : | : | : | : | : | |
| Læder efter vægt | | DANMARK | | 1000 t | P | 4,2 | : | 1,0 | : | : | : | : | |

| VARE ERZEUGNIS PRODUCT | PRODUIT PRODOTTO PRODUKT | LAND COUNTRY | PAYS PAESE | m ² , m ³ , t, hl... | P L C | 1973 | 1974 | 1973 | 1974 | | | | |
|--|--------------------------------|------------------|---------------|---|-------------|------|------|------|------|-----|-----|-----|---|
| | | | | | | | | IV | I | II | III | IV | |
| <i>därurter - dont -</i> | | | | | | | | | | | | | |
| <i>of which:</i> | | EUR-9 | | | | : | : | : | : | : | : | : | : |
| | | EUR-6 | | | | : | : | : | : | : | : | : | : |
| Unterleder (Sohl- und Brand- sohlleder) | | DEUTSCHLAND (BR) | | 1000 t | P | 4,2 | 3,7 | 0,8 | 1,0 | 1,0 | 0,8 | 0,9 | |
| Cuir à semelles ⁴⁾ | | FRANCE | | 1000 t | P | 3,4 | 3,4 | 0,9 | 0,9 | 1,0 | 0,6 | 0,9 | |
| Zool- en randenleder ^{2) 4)} | | ITALIA | | | | | | | | | | | |
| Cuir à semelles | | NEDERLAND | | 1000 t | L | 0,7 | 0,7 | 0,2 | 0,2 | 0,2 | 0,2 | 0,1 | |
| Sole leather ⁵⁾ | | BELGIQUE/BELGIË | | | | : | : | : | : | : | : | : | |
| Leather for soles and inner soles | | LUXEMBOURG | | | | 0 | 0 | 0 | 0 | 0 | 0 | 0 | |
| Såle-, bindsåle- og rand- sålelæder | | UNITED KINGDOM | | 1000 t | P | 6,0 | 5,5 | 1,4 | 1,3 | 1,5 | 1,3 | 1,5 | |
| | | IRELAND | | | | : | : | : | : | : | : | : | |
| | | DANMARK | | 1000 t | L | 0,2 | 0,1 | 0,1 | 0+ | 0+ | 0+ | 0+ | |

| VARE ERZEUGNIS PRODUCT | PRODUIT PRODOTTO PRODUKT | LAND COUNTRY | PAYS PAESE | m ² , m ³ , t, hl... | P L C | 1973 | 1974 | 1973 | 1974 | | | | |
|---|--------------------------------|------------------|---------------|---|-------------|---------|--------|--------|--------|-------|-------|-------|---|
| | | | | | | | | IV | I | II | III | IV | |
| | | EUR-9 | | Mio Pa | P/L | *934 | | : | : | : | : | : | : |
| | | EUR-6 | | Mio Pa | P | *728 | | : | : | : | : | : | : |
| Schuhe, insgesamt | | DEUTSCHLAND (BR) | | Mio Pa | P | 129,6 | 120,8 | 31,0 | 33,8 | 28,0 | 29,3 | 29,7 | |
| Chaussures, total | | FRANCE | | Mio Pa | P | 228,8 | 229,8 | 55,1 | 61,1 | 61,7 | 53,5 | 59,5 | |
| Calzature, totale ¹⁾ | | ITALIA | | Mio Pa | P | 338,9 | | | | | | | |
| Schoeisel, totaal ²⁾ | | NEDERLAND | | Mio Pa | P | 15,4 | 15,9 | 4,2 | 4,1 | 4,0 | 3,2 | 4,0 | |
| Chaussures, total | | BELGIQUE/BELGIË | | Mio Pa | P | 15,2 | | | | | | | |
| | | LUXEMBOURG | | | | 0 | 0 | 0 | 0 | 0 | 0 | 0 | |
| Footwear | | UNITED KINGDOM | | Mio Pa | P | 189,3 | 175,9 | 48,1 | 41,4 | 43,2 | 46,3 | 45,0 | |
| Footwear ⁴⁾ | | IRELAND | | Mio Pa | P | 7,6 | | | | | | | |
| Fodtøj, total | | DANMARK | | Mio Pa | L | 8,9 | 9,1 | 2,0 | 2,5 | 3,2 | 1,8 | 1,6 | |
| <i>davon - soit - comprising:</i> | | EUR-9 | | Mio Pa | P/L | : | : | : | : | : | : | : | |
| | | EUR-6 | | Mio Pa | P | : | : | : | : | : | : | : | |
| Lederschuhe ⁵⁾ | | DEUTSCHLAND (BR) | | Mio Pa | P | 95,0 | 85,5 | 22,1 | 25,0 | 19,4 | 20,3 | 20,8 | |
| Chaussures de cuir et assim- lées ⁵⁾ | | FRANCE | | Mio Pa | P | : | : | : | : | : | : | : | |
| Calzature di cuoio | | ITALIA | | Mio Pa | P | 242,5 | | | | | | | |
| Lederen schoeisel ²⁾ ⁵⁾ | | NEDERLAND | | Mio Pa | P | 11,1 | 11,4 | 3,2 | 3,2 | 3,1 | 2,1 | 2,7 | |
| Chaussures de cuir ³⁾ | | BELGIQUE/BELGIË | | Mio Pa | P | 8,3 | 7,9 | 2,2 | 2,3 | 2,0 | 1,8 | 1,8 | |
| | | LUXEMBOURG | | | | 0 | 0 | 0 | 0 | 0 | 0 | 0 | |
| Leather shoes and boots ⁶⁾ | | UNITED KINGDOM | | Mio Pa | P | 84,9 | 72,8 | 18,8 | 20,2 | 18,4 | 18,1 | 16,1 | |
| Leather footwear | | IRELAND | | Mio Pa | P | 6,0 | | | | | | | |
| Lædersko | | DANMARK | | Mio Pa | L | 7,1 | 6,6 | 1,6 | 1,9 | 1,8 | 1,5 | 1,4 | |
| <i>darunter - dont - of which:</i> | | EUR-9 | | | | : | : | : | : | : | : | : | |
| | | EUR-6 | | | | : | : | : | : | : | : | : | |
| Arbeitsschuhwerk und Sport- stiefel | | DEUTSCHLAND (BR) | | 1000 Pa | P | 7 642 | 7 957 | 2 074 | 1 866 | 1 912 | 1 906 | 2 273 | |
| | | FRANCE | | | | | | | | | | | |
| | | ITALIA | | | | | | | | | | | |
| Werk-, beroeps- en sport- schoenen en -laarzen ²⁾ | | NEDERLAND | | 1000 Pa | P | 1 183 | 1 342 | 340 | 369 | 370 | 280 | 324 | |
| Bottes, bottines, chaussures or- thopéd., de sport, etc. ³⁾ | | BELGIQUE/BELGIË | | 1000 Pa | P | 228 | 204 | 83 | 41 | 42 | 55 | 66 | |
| | | LUXEMBOURG | | | | 0 | 0 | 0 | 0 | 0 | 0 | 0 | |
| Boots, working, sporting and orthopaedic footwear, etc. | | UNITED KINGDOM | | 1000 Pa | P | 5 335 | 6 008 | 1 491 | 1 241 | 1 544 | 1 604 | 1 617 | |
| Working boots | | IRELAND | | 1000 Pa | P | 500 | | | | | | | |
| Idrætsfodtøj (undt. skistøvler) | | DANMARK | | 1000 Pa | L | 109 | 78 | 20 | 19 | 17 | 28 | 14 | |
| | | EUR-9 | | 1000 Pa | P/L | : | : | : | : | : | : | : | |
| | | EUR-6 | | 1000 Pa | P | : | : | : | : | : | : | : | |
| Lederstraßenschuhe für Männer und Burschen ⁷⁾ | | DEUTSCHLAND (BR) | | 1000 Pa | P | 22 489 | 20 357 | 5 282 | 5 415 | 4 152 | 5 140 | 5 650 | |
| Chaussures pour hommes | | FRANCE | | 1000 Pa | P | : | : | : | : | : | : | : | |
| Calzature per uomo | | ITALIA | | 1000 Pa | P | 61 000 | | | | | | | |
| Lederen herenschoenen ²⁾ ⁸⁾ | | NEDERLAND | | 1900 Pa | P | 2 557 | 2 618 | 743 | 748 | 783 | 498 | 652 | |
| Chaussures en cuir pour hom- mes ³⁾ | | BELGIQUE/BELGIË | | 1000 Pa | P | 3 020 | 2 714 | 788 | 775 | 706 | 575 | 659 | |
| | | LUXEMBOURG | | | | 0 | 0 | 0 | 0 | 0 | 0 | 0 | |
| Shoes for men | | UNITED KINGDOM | | 1000 Pa | P | 27 397 | 23 057 | 6 709 | 5 926 | 5 957 | 5 490 | 5 684 | |
| Leather town shoes and boots for men ⁹⁾ | | IRELAND | | 1000 Pa | P | 1 700 | | | | | | | |
| Herrefodtøj | | DANMARK | | 1000 Pa | L | 1 472 | 1 303 | 407 | 395 | 297 | 321 | 291 | |
| | | EUR-9 | | 1000 Pa | P/L | : | : | : | : | : | : | : | |
| | | EUR-6 | | 1000 Pa | P | : | : | : | : | : | : | : | |
| Lederstraßensch. f. Frauen u. Mädchen | | DEUTSCHLAND (BR) | | 1000 Pa | P | 43 541 | 37 841 | 10 285 | 11 266 | 8 060 | 9 843 | 8 672 | |
| Chaussures pour dames | | FRANCE | | 1000 Pa | P | : | : | : | : | : | : | : | |
| Calzature per donna | | ITALIA | | 1000 Pa | P | 151 500 | | | | | | | |
| Lederen damesschoenen ²⁾ ⁸⁾ | | NEDERLAND | | 1000 Pa | P | 4 943 | 5 027 | 1 288 | 1 287 | 1 120 | 918 | 1 115 | |
| Chaussures en cuir pour da- mes ³⁾ | | BELGIQUE/BELGIË | | 1000 Pa | P | 3 979 | 3 946 | 1 022 | 1 179 | 963 | 958 | 846 | |
| | | LUXEMBOURG | | | | 0 | 0 | 0 | 0 | 0 | 0 | 0 | |
| Shoes for women | | UNITED KINGDOM | | 1000 Pa | P | 24 051 | 20 171 | 5 037 | 5 642 | 4 856 | 5 074 | 4 599 | |
| Leather town shoes and boots for women | | IRELAND | | 1000 Pa | P | 2 000 | | | | | | | |
| Damefodtøj | | DANMARK | | 1000 Pa | P | 1 864 | 997 | 372 | 400 | 227 | 216 | 154 | |

| VARE ERZEUGNIS PRODUCT | PRODUIT PRODOTTO PRODUKT | LAND COUNTRY | PAYS PAESE | m ² , m ³ , t, hl... | P L C | 1973 | 1974 | 1973 | 1974 | | | | |
|---|------------------------------------|------------------|---------------|---|-------------|--------|--------|-------|-------|-------|-------|-------|---|
| | | | | | | | | IV | I | II | III | IV | |
| | | EUR-9 | | 1000 Pa | P/L | : | : | : | : | : | : | : | : |
| | | EUR-6 | | 1000 Pa | P | : | : | : | : | : | : | : | : |
| Lederstraßenschuhe für Kinder (27-35) | Chaussures pour enfants (18-34) | DEUTSCHLAND (BR) | | 1000 Pa | P | 8 635 | 6 268 | 1 841 | 1 773 | 1 422 | 1 602 | 1 471 | |
| | | FRANCE | | 1000 Pa | P | : | : | : | : | : | : | : | |
| | | ITALIA | | 1000 Pa | P | 30 000 | : | : | : | : | : | : | |
| Calzature per bambini | | NEDERLAND | | 1000 Pa | P | 1 976 | 1 942 | 578 | 606 | 531 | 352 | 468 | |
| Lederen jongens- en meisjes- schoenen (28 en groter) ^{2) 10)} | | BELGIQUE/BELGIË | | 1000 Pa | P | 982 | 952 | 272 | 311 | 234 | 193 | 216 | |
| Chaussures en cuir pour en- fants ³⁾ (22-39) | | LUXEMBOURG | | 1000 Pa | P | 0 | 0 | 0 | 0 | 0 | 0 | 0 | |
| Shoes for children and infants | | UNITED KINGDOM | | 1000 Pa | P | 27 965 | 23 574 | 5 582 | 7 357 | 6 049 | 5 922 | 4 246 | |
| Leather town shoes and boots for boys and girls ⁹⁾ | | IRELAND | | 1000 Pa | P | 1 500 | : | : | : | : | : | : | |
| Børnefodtøj | | DANMARK | | 1000 Pa | L | 927 | 895 | 265 | 250 | 249 | 223 | 174 | |
| | | EUR-9 | | | | : | : | : | : | : | : | : | |
| | | EUR-6 | | | | : | : | : | : | : | : | : | |
| Lederstraßenschuhe für Klein- kinder (bis Gr. 26) | Chaussures pour bébés (18-27) | DEUTSCHLAND (BR) | | 1000 Pa | P | 3 493 | 2 334 | 735 | 602 | 637 | 567 | 528 | |
| | | FRANCE | | 1000 Pa | P | : | : | : | : | : | : | : | |
| | | ITALIA | | | | | | | | | | | |
| Lederen kinderschoenen (t/m maat 27) ²⁾ | | NEDERLAND | | 1000 Pa | P | 801 | 769 | 233 | 219 | 191 | 154 | 169 | |
| Chaussures en cuir pour bébés ³⁾ (18-21) | | BELGIQUE/BELGIË | | 1000 Pa | P | 88 | 66 | 24 | 21 | 22 | 12 | 11 | |
| Shoes for infants ¹¹⁾ | | LUXEMBOURG | | | | 0 | 0 | 0 | 0 | 0 | 0 | 0 | |
| Leather town shoes for infants | | UNITED KINGDOM | | | | : | : | : | : | : | : | : | |
| | | IRELAND | | 1000 Pa | P | 300 | : | : | : | : | : | : | |
| | | DANMARK | | | | : | : | : | : | : | : | : | |
| | | EUR-9 | | Mio Pa | P/L | 144 | | : | : | : | : | : | |
| | | EUR-6 | | Mio Pa | P | 102 | | : | : | : | : | : | |
| Hausschuhe ¹²⁾ | | DEUTSCHLAND (BR) | | Mio Pa | P | 20,4 | 20,0 | 5,5 | 4,3 | 4,9 | 6,0 | 4,8 | |
| Pantoufles | | FRANCE | | Mio Pa | P | 58,7 | 57,1 | 13,1 | 12,0 | 13,9 | 13,8 | 17,4 | |
| Pantofole | | ITALIA | | Mio Pa | P | 15,2 | : | : | : | : | : | : | |
| Pantoffels en huisschoeisel ²⁾ | | NEDERLAND | | Mio Pa | P | 2,4 | 2,4 | 0,6 | 0,5 | 0,5 | 0,6 | 0,7 | |
| Pantoufles ³⁾ | | BELGIQUE/BELGIË | | Mio Pa | P | 5,3 | 5,0 | 1,5 | 1,2 | 1,2 | 1,2 | 1,4 | |
| Slippers and house shoes ¹³⁾ | | LUXEMBOURG | | | | 0 | 0 | 0 | 0 | 0 | 0 | 0 | |
| Slippers and other house foot- wear ¹⁷⁾ | | UNITED KINGDOM | | Mio Pa | P | 41,0 | 43,3 | 13,5 | 5,5 | 8,7 | 13,4 | 15,6 | |
| Hjemmefodtøj | | IRELAND | | Mio Pa | P | 0,7 | : | : | : | : | : | : | |
| | | DANMARK | | Mio Pa | L | 0,7 | 0,6 | 0,2 | 0,2 | 0,2 | 0,1 | 0,1 | |
| | | EUR-9 | | Mio Pa | P/L | : | : | : | : | : | : | : | |
| | | EUR-6 | | Mio Pa | P | : | : | : | : | : | : | : | |
| Sonstiges Schuhwerk | | DEUTSCHLAND (BR) | | Mio Pa | P | 12,5 | 12,9 | 3,1 | 3,7 | 3,0 | 2,9 | 3,3 | |
| Autres chaussures ¹⁴⁾ | | FRANCE | | Mio Pa | P | : | : | : | : | : | : | : | |
| Altre calzature ¹⁾ | | ITALIA | | Mio Pa | P | 81,2 | : | : | : | : | : | : | |
| Overig schoeisel ²⁾ 14) | | NEDERLAND | | Mio Pa | P | 1,8 | 2,1 | 0,5 | 0,5 | 0,5 | 0,4 | 0,6 | |
| Autres chaussures | | BELGIQUE/BELGIË | | Mio Pa | P | 1,6 | : | : | : | : | : | : | |
| | | LUXEMBOURG | | | | 0 | 0 | 0 | 0 | 0 | 0 | 0 | |
| Other footwear ¹⁵⁾ | | UNITED KINGDOM | | Mio Pa | P | 63,3 | 59,8 | 15,8 | 15,7 | 16,1 | 14,8 | 13,2 | |
| Other footwear ¹⁶⁾ | | IRELAND | | Mio Pa | P | 0,9 | : | : | : | : | : | : | |
| Andet fodtøj | | DANMARK | | Mio Pa | L | 1,2 | 0,8 | 0,3 | 0,3 | 0,2 | 0,2 | 0,1 | |

| VARE ERZEUGNIS PRODUCT | PRODUIT PRODOTTO PRODUKT | LAND COUNTRY | PAYS PAESE | m ² , m ³ , t, hl... | P L C | 1973 | 1974 | 1973 | 1974 | | | | |
|---|--------------------------------|--|---------------|---|-------------|--------|--------|-------|-------|-------|-------|-------|---|
| | | | | | | | | IV | I | II | III | IV | |
| | | EUR-9 | | | | : | : | : | : | : | : | : | : |
| | | EUR-6 | | | | : | : | : | : | : | : | : | : |
| Mäntel aller Art ²⁾ , Umhänge, Joppen und Stutzer Pardessus, manteaux, imper- méables Cappotti, soprabiti e imper- meabili Overjassen, demi-saisons, man- tels en regenjassen ³⁾ ⁵⁾ | | DEUTSCHLAND (BR) | | 1000 st | P | 22 017 | 19 203 | 5 042 | 4 721 | 3 699 | 5 359 | 5 424 | |
| | | FRANCE | | 1000 p | P | 11 111 | | : | : | : | : | : | |
| | | ITALIA | | 1000 p | P | : | | : | : | : | : | : | |
| | | NEDERLAND BELGIQUE/BELGIË LUXEMBOURG | | 1000 st | P | 5 836 | 5 088 | 1 429 | 1 229 | 1 302 | 1 282 | 1 263 | |
| Coats and capes, incl. water- proofs Overcoats and other coats, waterproofs Overfrakker og lign. | | UNITED KINGDOM | | 1000 p | P | 7 995 | : | 2 360 | 1 466 | 1 394 | 2 213 | : | |
| | | IRELAND | | 1000 p | P | 1 700 | | : | : | : | : | : | |
| | | DANMARK | | 1000 st | L | 1 684 | 1 341 | 388 | 370 | 225 | 457 | 289 | |
| <i>davon – soit –</i> <i>comprising :</i> | | EUR-9 | | | | : | : | : | : | : | : | : | : |
| | | EUR-6 | | | | : | : | : | : | : | : | : | : |
| — für Männer und Knaben ⁴⁾ . — pour hommes et garçons . . . — per uomo e ragazzo — voor mannen en jongens ⁵⁾ . | | DEUTSCHLAND (BR) | | 1000 st | P | 4 034 | 3 398 | 1 174 | 652 | 672 | 999 | 1 075 | |
| | | FRANCE | | 1000 p | P | 2 607 | | : | : | : | : | : | |
| | | ITALIA | | 1000 p | P | : | | : | : | : | : | : | |
| | | NEDERLAND BELGIQUE/BELGIË LUXEMBOURG | | 1000 st | P | 1 549 | 1 278 | 421 | 204 | 228 | 392 | 430 | |
| — for men and boys — for men and boys — til herrer og drenge | | UNITED KINGDOM | | 1000 p | P | 1 533 | 1 243 | 632 | 148 | 192 | 411 | 492 | |
| | | IRELAND | | 1000 p | P | 200 | | : | : | : | : | : | |
| | | DANMARK | | 1000 st | L | 180 | 341 | 53 | 64 | 75 | 100 | 102 | |
| | | EUR-9 | | | | : | : | : | : | : | : | : | : |
| | | EUR-6 | | | | : | : | : | : | : | : | : | : |
| — für Frauen und Mädchen ⁴⁾ . — pour dames et jeunes filles . — per signora — voor vrouwen en meisjes ⁵⁾ . | | DEUTSCHLAND (BR) | | 1000 st | P | 17 409 | 15 186 | 3 720 | 3 918 | 2 896 | 4 200 | 4 172 | |
| | | FRANCE | | 1000 p | P | 8 504 | | : | : | : | : | : | |
| | | ITALIA | | 1000 p | P | : | | : | : | : | : | : | |
| | | NEDERLAND BELGIQUE/BELGIË LUXEMBOURG | | 1000 st | P | 4 287 | 3 810 | 1 008 | 1 025 | 1 074 | 890 | 833 | |
| — for women and girls — for women and girls — til damer og piger | | UNITED KINGDOM | | 1000 p | P | 6 462 | | 1 728 | 1 318 | 1 202 | 1 802 | : | |
| | | IRELAND | | 1000 p | P | 1 400 | | : | : | : | : | : | |
| | | DANMARK | | 1000 st | L | 1 504 | 1 000 | 335 | 306 | 150 | 357 | 187 | |
| | | EUR-9 | | | | : | : | : | : | : | : | : | : |
| | | EUR-6 | | | | : | : | : | : | : | : | : | : |
| Anzüge für Männer und Knaben Costumes pour hommes et garçons Abiti completi per uomo e per ragazzo Herenkostuums en jongenspak- jes ⁵⁾ | | DEUTSCHLAND (BR) | | 1000 st | P | 7 802 | 7 339 | 1 555 | 2 085 | 1 677 | 1 614 | 1 963 | |
| | | FRANCE | | 1000 p | P | 5 721 | | : | : | : | : | : | |
| | | ITALIA | | 1000 p | P | : | | : | : | : | : | : | |
| | | NEDERLAND BELGIQUE/BELGIË LUXEMBOURG | | 1000 st | P | 2 275 | 2 080 | 537 | *590 | *575 | *395 | 515 | |
| Suits for men and boys Suits for men and boys Jakkesæt, herrer og drenge | | UNITED KINGDOM | | 1000 p | P | 6 468 | 5 612 | 1 616 | 1 407 | 1 495 | 1 249 | 1 461 | |
| | | IRELAND | | 1000 p | P | 319 | | : | : | : | : | : | |
| | | DANMARK | | 1000 st | L | 340 | 298 | 84 | 88 | 74 | 83 | 53 | |
| | | EUR-9 | | | | : | : | : | : | : | : | : | : |
| | | EUR-6 | | | | : | : | : | : | : | : | : | : |
| Sakkos und Janker für Männer und Knaben Vestons et blazers pour hommes et garçons Giacche per uomo e per ragazzo Heren- en jongenscolberts, sportjacks ⁵⁾ | | DEUTSCHLAND (BR) | | 1000 st | P | 10 638 | 10 077 | 2 270 | 2 733 | 2 471 | 2 281 | 2 592 | |
| | | FRANCE | | 1000 p | P | 5 961 | | : | : | : | : | : | |
| | | ITALIA | | 1000 p | P | : | | : | : | : | : | : | |
| | | NEDERLAND BELGIQUE/BELGIË LUXEMBOURG | | 1000 st | P | 2 337 | | 480 | : | : | : | : | |
| Jackets and blazers for men and boys Jackets for men and boys Jakker, herrer og drenge | | UNITED KINGDOM | | 1000 p | P | 6 453 | 6 401 | 1 350 | 1 537 | 1 974 | 1 528 | 1 362 | |
| | | IRELAND | | 1000 p | P | 374 | | : | : | : | : | : | |
| | | DANMARK | | 1000 st | L | 327 | 343 | 63 | 103 | 72 | 104 | 64 | |

| VARE ERZEUGNIS PRODUCT | PRODUIT PRODOTTO PRODUKT | LAND COUNTRY | PAYS PAESE | m ² , m ³ , t, hl... | P L C | 1973 | 1974 | 1974 | | | | |
|--|--------------------------------|-------------------------------|---------------|---|-------------|--------|--------|--------|--------|--------|--------|--------|
| | | | | | | | | IV | I | II | III | IV |
| | | EUR-9 | | | | : | : | : | : | : | : | : |
| | | EUR-6 | | | | : | : | : | : | : | : | : |
| Hosen für Männer und Knaben. Pantalons, shorts, etc. pour hommes et garçons Pantaloni e pantaloncini per uomo e per ragazzo Pantalons en korte broeken ⁵⁾ . | | DEUTSCHLAND (BR) | | 1000 st | P | 46 831 | 45 582 | 10 843 | 11 968 | 11 210 | 10 597 | 11 807 |
| | | FRANCE | | 1000 p | P | 49 367 | | : | : | : | : | : |
| | | ITALIA | | 1000 p | P | : | : | : | : | : | : | : |
| | | NEDERLAND | | 1000 st | P | *7 810 | 7 285 | 2132 | 2 004 | 1 935 | 1 650 | 1 600 |
| | | BELGIQUE/BELGIË LUXEMBOURG | | | | | | | | | | |
| | | UNITED KINGDOM | | 1000 p | P | 25 205 | : | 6 020 | 5 692 | 6 990 | 5 949 | : |
| Trousers and shorts for men and boys Trousers for men and boys Benklæder, lange, herrer_ og dreng | | IRELAND | | 1000 p | P | 2 400 | | : | : | : | : | : |
| | | DANMARK | | 1000 st | L | 2 592 | 2 151 | 567 | 851 | 475 | 448 | 377 |
| | | | | | | | | | | | | |
| | | EUR-9 | | | | : | : | : | : | : | : | : |
| | | EUR-6 | | | | : | : | : | : | : | : | : |
| Kostüme und Komplets Tailleurs et ensembles Complets en mantelcostuums ⁵⁾ . | | DEUTSCHLAND (BR) | | 1000 st | P | 5 651 | 5 079 | 972 | 1 645 | 1 078 | 1 294 | 1 062 |
| | | FRANCE | | 1000 p | P | 2 749 | | : | : | : | : | : |
| | | ITALIA | | | | | | | | | | |
| | | NEDERLAND | | 1000 st | P | *121 | 110 | *20 | 45 | 24 | 27 | 14 |
| | | BELGIQUE/BELGIË LUXEMBOURG | | | | 0 | 0 | 0 | 0 | 0 | 0 | 0 |
| | | UNITED KINGDOM | | 1000 p | P | 5 775 | : | 1 276 | 1 639 | 1 300 | 1 568 | : |
| Costumes and ensembles for women and girls ⁶⁾ Costumes and ensembles for women and girls ⁷⁾ Dragter og kostumer, damer og piger | | IRELAND | | 1000 p | P | 199 | | : | : | : | : | : |
| | | DANMARK | | 1000 st | L | 17 | 44 | 4 | 13 | 8 | 10 | 13 |
| | | | | | | | | | | | | |
| | | EUR-9 | | | | : | : | : | : | : | : | : |
| | | EUR-6 | | | | : | : | : | : | : | : | : |
| Jacken und Janker für Frauen und Mädchen Vestes pour dames Giacche per signora Dameskleding : sportjacks ⁵⁾ . | | DEUTSCHLAND (BR) | | 1000 st | P | 2 126 | 1 777 | 435 | 362 | 444 | 565 | 406 |
| | | FRANCE | | 1000 p | P | 2 751 | | : | : | : | : | : |
| | | ITALIA | | 1000 p | P | : | : | : | : | : | : | : |
| | | NEDERLAND | | 1000 st | P | *725 | | : | : | : | : | : |
| | | BELGIQUE/BELGIË LUXEMBOURG | | | | 0 | 0 | 0 | 0 | 0 | 0 | 0 |
| | | UNITED KINGDOM | | 1000 p | P | 1 590 | : | 514 | 481 | 521 | 463 | : |
| Jackets for women and girls Jackets for women and girls Jakker og lign., damer og piger | | IRELAND | | 1000 p | P | 48 | | : | : | : | : | : |
| | | DANMARK | | 1000 st | L | 466 | 223 | 48 | 95 | 58 | 46 | 24 |
| | | | | | | | | | | | | |
| | | EUR-9 | | | | : | : | : | : | : | : | : |
| | | EUR-6 | | | | : | : | : | : | : | : | : |
| Röcke u. Hosen für Frauen u. Mädchen ⁸⁾ Jupes, pantalons, shorts pour dames Gonne e pantaloni per signora Rokken, damespantalons en -shorts ⁵⁾ | | DEUTSCHLAND (BR) | | 1000 st | P | 49 673 | 53 531 | 11 704 | 13 771 | 12 004 | 12 772 | 14 984 |
| | | FRANCE | | 1000 p | P | 27 222 | | : | : | : | : | : |
| | | ITALIA | | 1000 p | P | : | : | : | : | : | : | : |
| | | NEDERLAND | | 1000 st | P | *7 803 | *8 530 | 2 058 | *2 020 | *2 044 | *2 275 | *2 323 |
| | | BELGIQUE/BELGIË LUXEMBOURG | | | | 0 | 0 | 0 | 0 | 0 | 0 | 0 |
| | | UNITED KINGDOM | | 1000 p | P | 28 565 | : | 7 300 | 6 981 | 8 329 | 8 443 | : |
| Skirts, slacks and shorts for women and girls ⁹⁾ Skirts, slacks and jeans for women and girls Nederdele og lange benklæder, damer og piger | | IRELAND | | 1000 p | P | 1 311 | | : | : | : | : | : |
| | | DANMARK | | 1000 st | L | 3 168 | 3 005 | 763 | 817 | 704 | 864 | 620 |
| | | | | | | | | | | | | |
| | | EUR-9 | | | | : | : | : | : | : | : | : |
| | | EUR-6 | | | | : | : | : | : | : | : | : |
| Blusen Blouses - Chemisiers Camicette Blouses ⁵⁾ | | DEUTSCHLAND (BR) | | 1000 st | P | 31 069 | 33 610 | 7 569 | 8 777 | 8 806 | 8 016 | 8 011 |
| | | FRANCE | | 1000 p | P | 18 902 | | : | : | : | : | : |
| | | ITALIA | | 1000 p | P | : | : | : | : | : | : | : |
| | | NEDERLAND | | 1000 st | P | *2 892 | 2 648 | 617 | 706 | 652 | 701 | 607 |
| | | BELGIQUE/BELGIË LUXEMBOURG | | | | | | | | | | |
| | | UNITED KINGDOM | | 1000 p | P | 22 493 | 25 730 | 6 098 | 5 769 | 7 016 | 6 699 | 6 244 |
| Blouses for women and girls Blouses for women and girls Bluser, damer og piger | | IRELAND | | 1000 p | P | 400 | | : | : | : | : | : |
| | | DANMARK | | 1000 st | L | 1 168 | 1 100 | 184 | 298 | 267 | 276 | 259 |
| | | | | | | | | | | | | |

| VARE ERZEUGNIS PRODUCT | PRODUIT PRODOTTO PRODUKT | LAND COUNTRY | PAYS PAESE | m ² , m ³ , t, hl... | P L C | 1973 | 1974 | 1973 | 1974 | | | | |
|--|--------------------------------|------------------|---------------|---|-------------|--------|--------|--------|--------|--------|--------|--------|---|
| | | | | | | | | IV | I | II | III | IV | |
| | | EUR-9 | | | | : | : | : | : | : | : | : | : |
| | | EUR-6 | | | | : | : | : | : | : | : | : | : |
| Kleider | | DEUTSCHLAND (BR) | | 1000 st | P | 53 636 | 49 854 | 11 340 | 13 592 | 13 084 | 11 885 | 11 293 | |
| Robes | | FRANCE | | 1000 p | P | 18 724 | | | | | | | |
| Abiti e tailleurs | | ITALIA | | 1000 p | P | | | | | | | | |
| Japonnen en deux-pièces ⁵⁾ | | NEDERLAND | | 1000 st | P | 7 395 | 6 456 | 1 651 | 1 797 | 1 849 | 1 304 | 1 451 | |
| | | BELGIQUE/BELGIË | | | | | | | | | | | |
| | | LUXEMBOURG | | | | 0 | 0 | 0 | 0 | 0 | 0 | 0 | |
| Dresses for women and girls | | UNITED KINGDOM | | 1000 p | P | 41 585 | 38 653 | 10 406 | 10 624 | 10 617 | 8 962 | 8 448 | |
| Dresses for women and girls | | IRELAND | | 1000 p | P | 1 900 | | | | | | | |
| Kjoler, herunder buksedragter | | DANMARK | | 1000 st | L | 1 686 | 1 794 | 302 | 580 | 389 | 497 | 328 | |
| | | EUR-9 | | | | : | : | : | : | : | : | : | : |
| | | EUR-6 | | | | : | : | : | : | : | : | : | : |
| Arbeits-, Berufs- und Schutzanzüge, einteilig (Kombinationen), genäht | | DEUTSCHLAND (BR) | | 1000 st | P | 4 739 | 3 502 | 1 009 | 960 | 859 | 785 | 898 | |
| Vêtements de travail | | FRANCE | | 1000 p | P | 5 696 | | | | | | | |
| Abiti da lavoro | | ITALIA | | 1000 p | P | | | | | | | | |
| Werkkleding : overalls ⁵⁾ | | NEDERLAND | | 1000 st | P | 2 666 | 2 559 | 726 | 707 | 717 | 557 | 563 | |
| | | BELGIQUE/BELGIË | | | | | | | | | | | |
| | | LUXEMBOURG | | | | | | | | | | | |
| Working clothing : overalls ¹⁰⁾ | | UNITED KINGDOM | | 1000 p | P | 12 212 | | 3 273 | 3 014 | 3 339 | 2 866 | | |
| Protective clothing ¹¹⁾ | | IRELAND | | 1000 p | P | 1 216 | | | | | | | |
| Beskyttelsesdragter | | DANMARK | | 1000 st | L | 977 | 657 | 222 | 238 | 227 | 95 | 97 | |
| | | EUR-9 | | | | : | : | : | : | : | : | : | : |
| | | EUR-6 | | | | : | : | : | : | : | : | : | : |
| Arbeits-, Berufs- und Spezialschutzhosen, genäht | | DEUTSCHLAND (BR) | | 1000 st | P | 8 519 | 7 880 | 2 326 | 2 199 | 1 976 | 1 751 | 1 953 | |
| Pantalons de travail | | FRANCE | | 1000 p | P | 7 273 | | | | | | | |
| Pantaloni da lavoro | | ITALIA | | 1000 p | P | | | | | | | | |
| Werkbroeken ⁵⁾ | | NEDERLAND | | 1000 st | P | 788 | 805 | 210 | 239 | 209 | 140 | 175 | |
| | | BELGIQUE/BELGIË | | | | | | | | | | | |
| | | LUXEMBOURG | | | | | | | | | | | |
| Working clothing : trousers ¹²⁾ | | UNITED KINGDOM | | 1000 p | P | 13 354 | | 2 885 | 2 900 | 3 297 | 2 858 | | |
| Working clothing : trousers ¹³⁾ | | IRELAND | | | | | | | | | | | |
| Arbejdsbenklæder ¹²⁾ | | DANMARK | | 1000 st | L | 1 778 | 1 148 | 423 | 298 | 321 | 276 | 243 | |
| | | EUR-9 | | | | : | : | : | : | : | : | : | : |
| | | EUR-6 | | | | : | : | : | : | : | : | : | : |
| Arbeits-, Berufs- und Spezialschutzjacken, -mäntel und -kittel, genäht | | DEUTSCHLAND (BR) | | 1000 st | P | 13 519 | 11 610 | 3 584 | 3 433 | 3 057 | 2 459 | 2 661 | |
| Vestes de travail | | FRANCE | | 1000 p | P | 4 296 | | | | | | | |
| Giacconi da lavoro | | ITALIA | | 1000 p | P | | | | | | | | |
| Werk- en beroepsjassen, schorten en sloven ⁵⁾ | | NEDERLAND | | 1000 st | P | 2 895 | 2 068 | 665 | 558 | 512 | 405 | 511 | |
| | | BELGIQUE/BELGIË | | | | | | | | | | | |
| | | LUXEMBOURG | | | | | | | | | | | |
| Working clothing : jackets, coats, etc. ¹⁴⁾ | | UNITED KINGDOM | | | | | | | | | | | |
| Working clothing : jackets, coats, etc. ¹³⁾ | | IRELAND | | | | | | | | | | | |
| Arbejdsbluser og -jakker samt kittler | | DANMARK | | 1000 st | L | 1 425 | 1 208 | 361 | 239 | 396 | 299 | 274 | |
| | | EUR-9 | | | | : | : | : | : | : | : | : | : |
| | | EUR-6 | | | | : | : | : | : | : | : | : | : |
| Ober-, Sport- und Arbeitshemden | | DEUTSCHLAND (BR) | | 1000 st | P | 51 413 | 43 117 | 12 371 | 12 286 | 10 801 | 9 415 | 9 561 | |
| Chemises de ville, de travail et de loisir | | FRANCE | | 1000 p | P | 39 902 | | | | | | | |
| Camicie (città e sport) e camicciotti | | ITALIA | | 1000 p | P | | | | | | | | |
| Overhemden, sport- en werkhemden ⁵⁾ | | NEDERLAND | | 1000 st | P | *8 487 | 6 921 | *2 077 | *2 000 | 1 815 | 1 581 | 1 401 | |
| | | BELGIQUE/BELGIË | | | | | | | | | | | |
| | | LUXEMBOURG | | | | | | | | | | | |
| Shirts, sports shirts and working shirts | | UNITED KINGDOM | | 1000 p | P | 45 187 | | 12 268 | 9 601 | 10 522 | 9 552 | | |
| Shirts | | IRELAND | | 1000 p | P | 3 500 | | | | | | | |
| Skjorter | | DANMARK | | 1000 st | L | 1 526 | 1 175 | 406 | 366 | 288 | 242 | 279 | |

| VARE ERZEUGNIS PRODUCT | PRODUIT PRODOTTO PRODUKT | LAND COUNTRY | PAYS PAESE | m ² , m ³ , t, hl... | P L C | 1973 | 1974 | 1973 | 1974 | | | | |
|---|--------------------------------|------------------|---------------|---|-------------|--------|--------|--------|-------|--------|--------|--------|---|
| | | | | | | | | IV | I | II | III | IV | |
| | | EUR-9 | | | | : | : | : | : | : | : | : | : |
| | | EUR-6 | | | | : | : | : | : | : | : | : | : |
| Tageswäsche (Hemdchen, Unterkleider, Schlüpfer usw.) ¹³⁾ | | DEUTSCHLAND (BR) | | 1000 st | P | 23 794 | 24 451 | 6 276 | 6 523 | 5 649 | 5 743 | 6 536 | |
| Chemises, slips, jupons et combinaisons | | FRANCE | | 1000 p | P | 21 687 | | : | : | : | : | : | : |
| Sottovesti e mutandine | | ITALIA | | 1000 p | P | : | : | : | : | : | : | : | : |
| Onderjurken en onderrokken ⁵⁾ | | NEDERLAND | | 1000 st | P | 672 | 502 | : | : | : | : | : | : |
| | | BELGIQUE/BELGIË | | | | | | | | | | | |
| | | LUXEMBOURG | | | | 0 | 0 | 0 | 0 | 0 | 0 | 0 | 0 |
| Underwear for women and girls | | UNITED KINGDOM | | 1000 p | P | 45 323 | 42 509 | 11 875 | 9 204 | 11 377 | 10 123 | 11 805 | |
| Underwear : vests, singlets, pants, slips, etc. | | IRELAND | | 1000 p | P | 5 429 | | : | : | : | : | : | : |
| Underbeklædning | | DANMARK | | 1000 st | L | 54 | 62 | 18 | 27 | 12 | 8 | 15 | |
| | | EUR-9 | | | | : | : | : | : | : | : | : | : |
| | | EUR-6 | | | | : | : | : | : | : | : | : | : |
| Nachthemden, Schlaf- u. Hausanzüge ¹³⁾ | | DEUTSCHLAND (BR) | | 1000 st | P | 14 563 | 14 359 | 3 730 | 3 618 | 3 473 | 3 527 | 3 741 | |
| Chemises de nuit, peignoirs, etc. | | FRANCE | | 1000 p | P | 24 936 | | : | : | : | : | : | : |
| Camicie da notte e pigiami per signora | | ITALIA | | 1000 p | P | : | : | : | : | : | : | : | : |
| Pyjama's, nachthemden, peignoirs ⁵⁾ ¹⁵⁾ | | NEDERLAND | | 1000 st | P | *3 825 | 3 469 | *1 194 | 886 | : | : | : | : |
| | | BELGIQUE/BELGIË | | | | | | | | | | | |
| | | LUXEMBOURG | | | | 0 | 0 | 0 | 0 | 0 | 0 | 0 | 0 |
| Nightwear for women and girls. | | UNITED KINGDOM | | 1000 p | P | 23 819 | 23 904 | 7 532 | 5 219 | 5 420 | 5 810 | 7 456 | |
| Nightwear, dressing gowns, etc. | | IRELAND | | 1000 p | P | 1 000 | | : | : | : | : | : | : |
| Natbeklædning samt badekåber og housecoats | | DANMARK | | 1000 st | L | 1 699 | 2 035 | 621 | 392 | 506 | 640 | 497 | |

| VARE ERZEUGNIS PRODUCT | PRODUIT PRODOTTO PRODUKT | LAND COUNTRY | PAYS PAESE | m ² , m ³ , t, hl... | P L C | 1973 | 1974 | 1973 | 1974 | | | | |
|---|--|------------------|---------------|---|-------------|---------|---------|-------|-------|-------|-------|-------|---|
| | | | | | | | | IV | I | II | III | IV | |
| | | EUR-9 | | | | : | : | : | : | : | : | : | : |
| | | EUR-6 | | 1000 m ³ | P/L | : | : | : | : | : | : | : | : |
| Schwellen, nicht imprägniert | Traverses injectées | DEUTSCHLAND (BR) | FRANCE | 1000 m ³ | P | 200 | 233 | 34 | 72 | 78 | 42 | 41 | |
| Traversine | | ITALIA | | 1000 m ³ | L | *413 | *408 | *105 | *113 | *105 | *94 | *97 | |
| Traverses | | NEDERLAND | | 1000 m ³ | P | 0 | 0 | 0 | 0 | 0 | 0 | 0 | |
| Sleepers | | BELGIQUE/BELGIË | | 1000 m ³ | P | 0 | 0 | 0 | 0 | 0 | 0 | 0 | |
| Sveller af træ | | LUXEMBOURG | | | | 0 | 0 | 0 | 0 | 0 | 0 | 0 | |
| | | UNITED KINGDOM | | 1000 m ³ | P | 0 | 0 | 0 | 0 | 0 | 0 | 0 | |
| | | IRELAND | | | | 0 | 0 | 0 | 0 | 0 | 0 | 0 | |
| | | DANMARK | | | | : | : | : | : | : | : | : | |
| | | EUR-9 | | 1000 t | P | : | : | : | : | : | : | : | |
| | | EUR-6 | | 1000 t | P | : | : | : | : | : | : | : | |
| Holzfaserplatten | Panneaux synthét. en fibres de bois | DEUTSCHLAND (BR) | FRANCE | 1000 t | P | 293,5 | 289,2 | 74,3 | 78,4 | 72,5 | 73,1 | 65,2 | |
| Pannelli di fibra di legno | | ITALIA | | 1000 t | P | 282,1 | 278,9 | 74,4 | 77,3 | 73,3 | 57,7 | 70,6 | |
| Houtvezelplaten | | NEDERLAND | | 1000 t | P | 32,5 | | 7,8 | 9,1 | 7,8 | 7,9 | | |
| Panneaux en fibres | | BELGIQUE/BELGIË | | 1000 t | P | *85 | | | | | | | |
| Fibreboard, in total | | LUXEMBOURG | | 1000 t | P | 0 | 0 | 0 | 0 | 0 | 0 | 0 | |
| Fibreboard, in total | | UNITED KINGDOM | | 1000 t | P | 35,3 | 29,3 | 9,1 | 7,6 | 8,5 | 6,6 | 6,6 | |
| Træfiberplader i alt | | IRELAND | | 1000 t | P | : | : | : | : | : | : | : | |
| | | DANMARK | | 1000 t | P | : | : | : | : | : | : | : | |
| davon - soit - | comprising : | EUR-9 | | | | : | : | : | : | : | : | : | |
| | | EUR-6 | | | | : | : | : | : | : | : | : | |
| Holzfaserhartplatten | Panneaux durs en fibres de bois | DEUTSCHLAND (BR) | FRANCE | 1000 t | P | 264,2 | 264,1 | 67,2 | 71,2 | 67,2 | 65,8 | 59,9 | |
| Pannelli di fibra di legno compressa | | ITALIA | | 1000 t | P | 255,0 | 254,9 | 69,7 | 72,3 | 69,3 | 54,3 | 59,0 | |
| Hardboard | | NEDERLAND | | 1000 t | P | 22,5 | | 5,9 | 6,1 | 5,7 | 4,8 | | |
| Panneaux comprimés | | BELGIQUE/BELGIË | | 1000 t | P | *75 | | | | | | | |
| Compressed fibreboard | | LUXEMBOURG | | 1000 t | P | 0 | 0 | 0 | 0 | 0 | 0 | 0 | |
| Hardboard | | UNITED KINGDOM | | 1000 t | P | *19 | | | | | | | |
| Hårde og halvårde træfiberplader | | IRELAND | | 1000 t | P | 21,0 | | | | | | | |
| | | DANMARK | | | | : | : | : | : | : | : | : | |
| | | EUR-9 | | | | : | : | : | : | : | : | : | |
| | | EUR-6 | | | | : | : | : | : | : | : | : | |
| Holzfaserisolerplatten | Panneaux poreux en fibres de bois (isolants) | DEUTSCHLAND (BR) | FRANCE | 1000 t | P | 29,3 | 25,1 | 6,7 | 7,2 | 5,3 | 7,3 | 5,3 | |
| Pannelli di fibra di legno non compressa | | ITALIA | | 1000 t | P | 27,1 | 24,0 | 4,7 | 5,0 | 4,1 | 3,4 | 11,5 | |
| Zachtboard | | NEDERLAND | | 1000 t | P | 10,0 | | 1,9 | 3,0 | 2,1 | 3,1 | | |
| Panneaux non comprimés | | BELGIQUE/BELGIË | | 1000 t | P | *10 | | | | | | | |
| Non-compressed fibreboard | | LUXEMBOURG | | 1000 t | P | 0 | 0 | 0 | 0 | 0 | 0 | 0 | |
| Porøse (bløde) træfiberplader | | UNITED KINGDOM | | 1000 t | P | *16,3 | | | | | | | |
| | | IRELAND | | | | 0 | 0 | 0 | 0 | 0 | 0 | 0 | |
| | | DANMARK | | | | : | : | : | : | : | : | : | |
| | | EUR-9 | | 1000 t | P/L | : | : | : | : | : | : | : | |
| | | EUR-6 | | 1000 t | P | : | : | : | : | : | : | : | |
| Spanplatten (Holz- oder Flachs-), furniert und nicht furniert | Panneaux de particules (bois ou lin) | DEUTSCHLAND (BR) | FRANCE | 1000 t | P | 3 339,0 | 3 364,9 | 820,3 | 919,9 | 903,2 | 776,6 | 765,2 | |
| Pannelli di particelle | | ITALIA | | 1000 t | P | *1 166 | *1 254 | *322 | *324 | *360 | *278 | *292 | |
| Houtspaander- en vlassevenplaten | | NEDERLAND | | 1000 t | P | *42 | *41 | *11,5 | *12,3 | *9,4 | *8,3 | *12,0 | |
| Panneaux de particules (bois ou lin) | | BELGIQUE/BELGIË | | 1000 t | P | 0 | | 0 | 0 | 0 | 0 | 0 | |
| Wood chipboard | | LUXEMBOURG | | 1000 t | P | 195,8 | 241,4 | 61,0 | 58,8 | 64,1 | 56,5 | 61,9 | |
| Particle board | | UNITED KINGDOM | | 1000 t | P | | | | | | | | |
| Spån- og hørfiberplader | | IRELAND | | 1000 t | P | *221 | *151 | *65,4 | *55,8 | *51,0 | *20,6 | *23,7 | |
| | | DANMARK | | 1000 t | L | | | | | | | | |

| VARE ERZEUGNIS PRODUCT | PRODUIT PRODOTTO PRODUKT | LAND COUNTRY | PAYS PAESE | m ² , m ³ , t, hl... | P L C | 1973 | 1974 | 1973 | 1974 | | | |
|--|--------------------------------|------------------|---------------|---|-------------|--------|-------|-------|-------|-------|-------|-------|
| | | | | | | | | IV | I | II | III | IV |
| | | EUR-9 | | | | : | : | : | : | : | : | : |
| | | EUR-6 | | 1000 m ³ | P/L | : | : | : | : | : | : | : |
| Furniere | | DEUTSCHLAND (BR) | | 1000 m ³ | P | 671,4 | 588,1 | 168,0 | 168,3 | 156,9 | 132,8 | 130,1 |
| Placages | | FRANCE | | 1000 m ³ | L | *71 | *73 | *20 | *22 | *20 | *14 | *17 |
| Impiallacciati | | ITALIA | | 1000 m ³ | P | : | : | : | : | : | : | : |
| Finèer | | NEDERLAND | | 1000 m ³ | P | 83,1 | 79,1 | 20,6 | 23,0 | 21,7 | 17,9 | 16,5 |
| Placages | | BELGIQUE/BELGIË | | 1000 m ³ | P | : | : | : | : | : | : | : |
| Veneer sheets | | LUXEMBOURG | | | | 0 | 0 | 0 | 0 | 0 | 0 | 0 |
| Veneer sheets | | UNITED KINGDOM | | 1000 m ² | L | 23,8 | 15,8 | 5,7 | 5,0 | 5,2 | 3,5 | 2,1 |
| Finér | | IRELAND | | | | : | : | : | : | : | : | : |
| | | DANMARK | | 1000 m ³ | L | : | : | : | : | : | : | : |
| | | EUR-9 | | 1000 m ³ | P/L | : | : | : | : | : | : | : |
| | | EUR-6 | | 1000 m ³ | P | *2 206 | : | : | : | : | : | : |
| Sperrholz | | DEUTSCHLAND (BR) | | 1000 m ³ | P | 541,8 | 467,7 | 136,9 | 142,7 | 126,0 | 102,7 | 96,3 |
| Contre-plaqué (panneaux multiplis et lattés) | | FRANCE | | 1000 m ³ | P | 831,8 | 745,0 | 232,4 | 237,7 | 222,5 | 146,3 | 138,5 |
| Compensato | | ITALIA | | 1000 m ³ | P | 650 | : | : | : | : | : | : |
| Triplex, multiplex en meubelplaat | | NEDERLAND | | 1000 m ³ | P | 72,2 | 61,1 | 18,6 | 18,7 | 17,4 | 12,6 | 12,6 |
| Contre-plaqué | | BELGIQUE/BELGIË | | 1000 m ³ | P | *110 | : | *40 | : | : | : | : |
| Plywood (incl. block-board) | | LUXEMBOURG | | | | 0 | 0 | 0 | 0 | 0 | 0 | 0 |
| Plywood (incl. block-board) | | UNITED KINGDOM | | 1000 m ³ | P | : | : | : | : | : | : | : |
| Krydsfinér og møbelplader | | IRELAND | | 1000 m ³ | P | : | : | : | : | : | : | : |
| | | DANMARK | | 1000 m ³ | L | 21 | *)10 | *)3 | *)3 | *)3 | *)2 | *)2 |

| VARE ERZEUGNIS PRODUCT | PRODUIT PRODOTTO PRODUKT | LAND COUNTRY | PAYS PAESE | m ² , m ³ , t, hl... | P L C | 1973 | 1974 | 1973 | 1974 | | | | |
|--|--------------------------------|------------------|---------------|---|-------------|---------|----------|--------|--------|--------|--------|--------|---|
| | | | | | | | | IV | I | II | III | IV | |
| | | EUR-9 | | 1000 t | P/L | 5 675 | 5 937 | : | : | : | : | : | : |
| | | EUR-6 | | 1000 t | P | 5 204 | 5 468 | : | : | : | : | : | : |
| Holzschliff u. Holzzellstoff, insgesamt 2) | | DEUTSCHLAND (BR) | | 1000 t | P | 1 759,0 | 1 970,8 | 447,0 | 496,9 | 491,6 | 501,5 | 480,8 | |
| Pâtes de bois, total | | FRANCE | | 1000 t | P | 1 929,9 | 1 977,9 | 510,1 | 526,4 | 522,5 | 426,6 | 502,4 | |
| Paste di legno | | ITALIA | | 1000 t | P | 918,0 | 914,9 | 240,0 | 238,8 | 239,5 | 217,1 | 219,5 | |
| Houtslrijf en houtcellulose | | NEDERLAND | | 1000 t | P | 182,0 | 188,8 | : | : | : | : | : | |
| Pâtes de bois | | BELGIQUE/BELGIË | | 1000 t | P | 414,6 | 416,0 | : | : | : | : | : | |
| | | LUXEMBOURG | | | | 0 | 0 | 0 | 0 | 0 | 0 | 0 | |
| Woodpulp | | UNITED KINGDOM | | 1000 t | P | 355,8 | 342,4 | 89,8 | 76,5 | 95,8 | 83,8 | 86,3 | |
| Woodpulp | | IRELAND | | 1000 t | P | 16,7 | : | : | : | : | : | : | |
| Papirmasse af træ | | DANMARK | | 1000 t | L | 98,7 | 110,3 | 27,2 | 29,0 | 30,1 | 21,9 | 26,1 | |
| davon - soit - comprising : | | EUR-9 | | 1000 t | P/L | 2 449 | 2 521 | : | : | : | : | : | |
| | | EUR-6 | | 1000 t | P | 2 258 | 2 333 | : | : | : | : | : | |
| Holzschliff für Papierherstellung | | DEUTSCHLAND (BR) | | 1000 t | P | 957,4 | 1 013,5 | 239,8 | 249,7 | 241,6 | 270,8 | 251,4 | |
| Pâtes de bois mécaniques pour papier | | FRANCE | | 1000 t | P | 455,7 | 473,4 | 124,3 | 129,8 | 123,9 | 108,9 | 110,8 | |
| Pasta meccanica da legno per carta | | ITALIA | | 1000 t | P | 523,5 | 524,6 | 138,8 | 142,8 | 136,7 | 121,4 | 123,7 | |
| Houtslrijf voor papiervervaardiging | | NEDERLAND | | 1000 t | P | 151,6 | 157,4 | : | : | : | : | : | |
| Pâtes de bois mécaniques pour papier | | BELGIQUE/BELGIË | | 1000 t | P | 169,8 | 164,4 | : | : | : | : | : | |
| | | LUXEMBOURG | | | | 0 | 0 | 0 | 0 | 0 | 0 | 0 | |
| Mechanical woodpulp for paper | | UNITED KINGDOM | | 1000 t | P | 174,3 | 172,1 | 45,7 | 39,3 | 48,9 | 40,0 | 43,9 | |
| Mechanical woodpulp | | IRELAND | | 1000 t | P | 16,7 | 15,8 | : | : | : | : | : | |
| | | DANMARK | | | | 0 | 0 | 0 | 0 | 0 | 0 | 0 | |
| | | EUR-9 | | 1000 t | P/L | 2 839 | 3 181 | : | : | : | : | : | |
| | | EUR-6 | | 1000 t | P | 2 560 | 2 900 | : | : | : | : | : | |
| Sulfitzellstoff u. sonst. Papierzellstoff 2) | | DEUTSCHLAND (BR) | | 1000 t | P | 617,0 | 752,7 | 160,4 | 197,2 | 197,8 | 179,1 | 178,6 | |
| Autres pâtes de bois pour papier | | FRANCE | | 1000 t | P | 1 354,2 | *1 562,9 | *352,8 | *397,6 | *397,1 | *376,6 | *391,6 | |
| Cellulosa da legno per carta | | ITALIA | | 1000 t | P | 309,3 | 301,5 | 78,7 | 72,4 | 79,0 | 76,4 | 73,7 | |
| Houtcellulose voor papiervervaardiging | | NEDERLAND | | 1000 t | P | 30,4 | 31,4 | : | : | : | : | : | |
| Autres pâtes de bois pour papier | | BELGIQUE/BELGIË | | 1000 t | P | 244,8 | 251,6 | : | : | : | : | : | |
| | | LUXEMBOURG | | | | 0 | 0 | 0 | 0 | 0 | 0 | 0 | |
| Other woodpulp for paper | | UNITED KINGDOM | | 1000 t | P | 181,5 | 170,3 | 44,1 | 37,2 | 46,9 | 43,8 | 42,4 | |
| | | IRELAND | | | | 0 | 0 | 0 | 0 | 0 | 0 | 0 | |
| Halvmekanisk træmasse | | DANMARK | | 1000 t | L | 98,7 | 110,3 | 27,2 | 29,0 | 30,1 | 21,9 | 26,1 | |
| | | EUR-9 | | 1000 t | P | 389 | 401 | *98 | : | : | : | : | |
| | | EUR-6 | | 1000 t | P | 389 | 401 | *98 | : | : | : | : | |
| Edel- und Kunstfaserzellstoff | | DEUTSCHLAND (BR) | | 1000 t | P | 184,6 | 204,6 | 46,8 | 50,0 | 52,2 | 51,6 | 50,8 | |
| Pâtes textiles et à usages chimiques | | FRANCE | | 1000 t | P | 120,0 | 107,7 | *29 | : | : | : | : | |
| Cellulose per fibre tessili | | ITALIA | | 1000 t | P | 84,8 | 89,0 | 22,5 | 23,6 | 23,8 | 19,3 | 22,3 | |
| | | NEDERLAND | | | | 0 | 0 | 0 | 0 | 0 | 0 | 0 | |
| | | BELGIQUE/BELGIË | | | | 0 | 0 | 0 | 0 | 0 | 0 | 0 | |
| | | LUXEMBOURG | | | | 0 | 0 | 0 | 0 | 0 | 0 | 0 | |
| | | UNITED KINGDOM | | | | 0 | 0 | 0 | 0 | 0 | 0 | 0 | |
| | | IRELAND | | | | 0 | 0 | 0 | 0 | 0 | 0 | 0 | |
| | | DANMARK | | | | 0 | 0 | 0 | 0 | 0 | 0 | 0 | |
| | | EUR-9 | | | | : | : | : | : | : | : | : | |
| | | EUR-6 | | | | : | : | : | : | : | : | : | |
| Sonstiger Zellstoff (nicht aus Holz) | | DEUTSCHLAND (BR) | | | P | : | : | : | : | : | : | : | |
| Pâtes, autres que pâtes de bois | | FRANCE | | 1000 t | P | 81 | 76 | : | : | : | : | : | |
| Altre paste (escluse quelle di legno) | | ITALIA | | 1000 t | P | 405 | : | : | : | : | : | : | |
| Andere cellulose (niet uit hout) | | NEDERLAND | | 1000 t | P | 213 | 194 | : | : | : | : | : | |
| Pâtes, autres que pâtes de bois | | BELGIQUE/BELGIË | | 1000 t | P | 0 | 0 | 0 | 0 | 0 | 0 | 0 | |
| | | LUXEMBOURG | | | | 0 | 0 | 0 | 0 | 0 | 0 | 0 | |
| Pulp other than of wood | | UNITED KINGDOM | | 1000 t | P | : | : | : | : | : | : | : | |
| | | IRELAND | | | | 0 | 0 | 0 | 0 | 0 | 0 | 0 | |
| Papirmasse af andet materiale | | DANMARK | | 1000 t | L | 40 | : | : | : | : | : | : | |

| VARE ERZEUGNIS PRODUCT | PRODUIT PRODOTTO PRODUKT | LAND COUNTRY | PAYS PAESE | m ² , m ³ , t, hl.. | P L C | 1973 | 1974 | 1974 | | | | |
|---|--|------------------|---------------|--|-------------|---------|--------------------|---------------------|---------------------|--------------------|---------------------|----|
| | | | | | | | | IV | I | II | III | IV |
| <i>darunter - dont - of which:</i> | | | | | | | | | | | | |
| | | EUR-9 | | | | : | : | : | : | : | : | |
| | | EUR-6 | | | | : | : | : | : | : | : | |
| Papierzellstoff aus Einjahrespflanzen ³⁾ | Pâtes chimiques de végétaux annuels | DEUTSCHLAND (BR) | | | | | | | | | | |
| Cellulose per carta da paglia | Chemische cellulose van niet-blijvende gewassen | FRANCE | 1000 t | P | 8,7 | 9,6 | 2,6 | : | : | : | : | |
| | | ITALIA | 1000 t | P | 23 | *23 | : | : | : | : | : | |
| | | NEDERLAND | 1000 t | P | 25 | 26 | : | : | : | : | : | |
| | | BELGIQUE/BELGIË | | | 0 | 0 | 0 | 0 | 0 | 0 | 0 | |
| | | LUXEMBOURG | | | 0 | 0 | 0 | 0 | 0 | 0 | 0 | |
| | | UNITED KINGDOM | | | 0 | 0 | 0 | 0 | 0 | 0 | 0 | |
| | | IRELAND | | | 0 | 0 | 0 | 0 | 0 | 0 | 0 | |
| | | DANMARK | | | 0 | 0 | 0 | 0 | 0 | 0 | 0 | |
| Chemical vegetable pulp | | EUR-9 | 1000 t | P/L | 23 129 | 23 756 | : | : | : | : | : | |
| | | EUR-6 | 1000 t | P | 18 056 | 18 763 | 4 771 | 4 986 | 4 932 | 4 543 | 4 302 | |
| Papier und Pappe (unveredelt), insgesamt | Papiers et cartons, total | DEUTSCHLAND (BR) | 1000 t | P | 6 733,6 | 6 919,4 | 1 690,2 | 1 785,0 | 1 775,4 | 1 854,8 | 1 504,2 | |
| Carta e cartoni, totale | Papier en karton, totaal ⁴⁾ | FRANCE | 1000 t | P | 4 784,4 | 5 059,4 | 1 302,2 | 1 356,4 | 1 361,8 | 1 107,7 | 1 233,5 | |
| Papiers et cartons, total | | ITALIA | 1000 t | P | 4 100,3 | 4 200,5 | 1 134,6 | 1 168,5 | 1 153,5 | 936,8 | 941,7 | |
| | | NEDERLAND | 1000 t | P | 1 608,6 | 1 729,0 | 423,5 | 453,5 | 427,4 | 435,9 | 412,2 | |
| | | BELGIQUE/BELGIË | 1000 t | P | 828,6 | 854,7 | 220,8 | 222,6 | 213,9 | 208,2 | 210,0 | |
| | | LUXEMBOURG | | | 0 | 0 | 0 | 0 | 0 | 0 | 0 | |
| | | UNITED KINGDOM | 1000 t | P | 4 707,7 | 4 626,7 | 1 180,8 | 1 197,4 | 1 229,9 | 1 061,6 | 1 137,9 | |
| | | IRELAND | 1000 t | P | 142,0 | 128,8 | : | : | : | : | : | |
| | | DANMARK | 1000 t | L | 223,2 | 237,4 | 66,4 | 67,9 | 65,0 | 51,3 | 53,2 | |
| <i>davon - soit - comprising:</i> | | | | | | | | | | | | |
| | | EUR-9 | 1000 t | P/L | 7 620 | 7 963 | : | : | : | : | : | |
| | | EUR-6 | 1000 t | P | 6 191 | 6 528 | 1 667 | 1 764 | 1 776 | 1 535 | 1 453 | |
| Pack- und Kraftpapier | Papier d'emballage | DEUTSCHLAND (BR) | 1000 t | P | 1 852,9 | 1 920,9 | 471,5 | 506,0 | 534,3 | 513,0 | 379,1 | |
| Carta da involucro e da imballaggio | Pakpapier en -karton ⁵⁾ | FRANCE | 1000 t | P | 1 898,4 | 2 009,1 | 518,1 | 541,5 | 544,9 | 438,9 | 483,8 | |
| Papiers et cartons, total | Papier Kraft et papier d'emballage ⁶⁾ | ITALIA | 1000 t | P | 1 460,5 | 1 553,2 | 417,6 | 439,1 | 432,1 | 325,3 | 356,7 | |
| | | NEDERLAND | 1000 t | P | 817,9 | 877,7 | 219,0 | 236,0 | 224,2 | 222,4 | 195,1 | |
| | | BELGIQUE/BELGIË | 1000 t | P | 161,6 | 155,5 | 40,5 | 42,0 | 39,6 | 35,4 | 38,5 | |
| | | LUXEMBOURG | | | 0 | 0 | 0 | 0 | 0 | 0 | 0 | |
| | | UNITED KINGDOM | 1000 t | P | 1 207,5 | 1 225,3 | 302,5 | 313,2 | 321,6 | 291,0 | 299,5 | |
| | | IRELAND | 1000 t | P | 85,7 | 78,7 | : | : | : | : | : | |
| | | DANMARK | 1000 t | L | 135,2 | 130,8 | 36,3 | 39,8 | 35,6 | 28,9 | 26,5 | |
| <i>darunter - dont - of which:</i> | | | | | | | | | | | | |
| | | EUR-9 | 1000 t | P/L | 1 375 | 1 445 | : | : | : | : | : | |
| | | EUR-6 | 1000 t | P | 1 157 | 1 235 | : | : | : | : | : | |
| Kraftpapier | Papier Kraft | DEUTSCHLAND (BR) | 1000 t | P | 238,1 | 240,2 | 61,3 | 65,6 | 58,8 | 64,7 | 51,7 | |
| Carta Kraft | Papier Kraft | FRANCE | 1000 t | P | 623,9 | 660,9 | ^{a)} 97,4 | ^{a)} 100,7 | ^{a)} 102,9 | ^{a)} 81,5 | ^{a)} 101,9 | |
| Kraftpapier | Papier Kraft | ITALIA | 1000 t | P | 179,8 | 202,5 | 50,7 | 56,0 | 54,1 | 46,8 | 45,6 | |
| | | NEDERLAND | 1000 t | P | 90,2 | 92,3 | 23,4 | 26,9 | 19,7 | 24,0 | 21,7 | |
| | | BELGIQUE/BELGIË | 1000 t | P | 24,7 | 38,9 | : | : | : | : | : | |
| | | LUXEMBOURG | | | 0 | 0 | 0 | 0 | 0 | 0 | 0 | |
| | | UNITED KINGDOM | 1000 t | P | 195,0 | 187,8 | 46,5 | 48,9 | 47,8 | 42,2 | 48,9 | |
| | | IRELAND | 1000 t | P | 10,2 | 9,2 | : | : | : | : | : | |
| | | DANMARK | 1000 t | L | 12,9 | 13,2 | 3,9 | 3,4 | 3,4 | 2,4 | 3,8 | |
| | | EUR-9 | 1000 t | P/L | 2 363 | 2 422 | 593 | 636 | 633 | 598 | 555 | |
| | | EUR-6 | 1000 t | P | 1 731 | 1 808 | 442 | 481 | 468 | 416 | 407 | |
| Sonderpapier | Papiers minces et spéciaux, total | DEUTSCHLAND (BR) | 1000 t | P | 948,0 | 976,7 | 241,6 | 258,2 | 248,4 | 255,5 | 214,6 | |
| Altri tipi di carta | Speciale papier- en kartonsoorten | FRANCE | 1000 t | P | 298,9 | 326,3 | 81,2 | 82,9 | 84,6 | 79,1 | 79,7 | |
| Papiers minces, spéciaux et autres ⁷⁾ | | ITALIA | 1000 t | P | 275,4 | 276,1 | 71,9 | 77,4 | 76,6 | 64,8 | 57,3 | |
| | | NEDERLAND | 1000 t | P | 111,2 | 122,8 | 27,1 | 36,0 | 30,1 | 26,2 | 30,5 | |
| | | BELGIQUE/BELGIË | 1000 t | P | 97,1 | 106,0 | 19,9 | 26,9 | 28,6 | 25,9 | 24,6 | |
| | | LUXEMBOURG | | | 0 | 0 | 0 | 0 | 0 | 0 | 0 | |
| | | UNITED KINGDOM | 1000 t | P | 631,2 | 613,5 | 151,1 | 154,9 | 164,1 | 146,4 | 148,1 | |
| | | IRELAND | 1000 t | P | 0 | 0 | 0 | 0 | 0 | 0 | 0 | |
| | | DANMARK | 1000 t | L | 1,5 | 0,5 | 0,3 | 0,2 | 0,1 | 0,1 | 0,1 | |

a) Ohne Kraftliner.

a) Excl. kraftliner.

a) Non compris le papier Kraft pour couvertures dit Kraftliner

| VARE ERZEUGNIS PRODUCT | PRODUIT PRODOTTO PRODUKT | LAND COUNTRY | PAYS PAESE | m ² , m ³ , t, hl... | P L C | 1973 | 1974 | 1974 | | | | |
|---|--------------------------------|------------------|---------------|---|-------------|---------------------|---------------------|--------------------|--------------------|--------------------|--------------------|--------------------|
| | | | | | | | | IV | I | II | III | IV |
| | | EUR-9 | | 1000 t | P | 1 760 | 1 700 | : | : | : | : | : |
| | | EUR-6 | | 1000 t | | 1 316 | 1 318 | 339 | 335 | 312 | 330 | 341 |
| Zeitungsdruckpapier | | DEUTSCHLAND (BR) | | 1000 t | P | 510,7 | 506,1 | 128,0 | 126,2 | 119,4 | 130,9 | 129,6 |
| Papier journal (Afnor 1/1) | | FRANCE | | 1000 t | L | 304,7 | 299,4 | 80,5 | 78,2 | 78,0 | 70,8 | 72,4 |
| Carta da giornali | | ITALIA | | 1000 t | P | 263,5 | 273,1 | 70,9 | 68,6 | 63,3 | 66,6 | 74,6 |
| Krantenpapier | | NEDERLAND | | 1000 t | P | 140,4 | 148,4 | 36,5 | 38,1 | 32,5 | 38,3 | 39,5 |
| Papier journal | | BELGIQUE/BELGIË | | 1000 t | P | 96,9 | 91,1 | 23,2 | 24,2 | 18,7 | 23,7 | 24,5 |
| | | LUXEMBOURG | | | | 0 | 0 | 0 | 0 | 0 | 0 | 0 |
| Newsprint | | UNITED KINGDOM | | 1000 t | P | 441,9 | 381,5 | 104,2 | 103,2 | 100,3 | 85,4 | 92,5 |
| Newsprint | | IRELAND | | 1000 t | P | 0,3 | 0 | : | : | : | : | : |
| | | DANMARK | | | | 0 | 0 | 0 | 0 | 0 | 0 | 0 |
| | | EUR-9 | | 1000 t | P/L | 7 141 | 7 466 | : | : | : | : | : |
| | | EUR-6 | | 1000 t | P | 5 877 | 6 181 | 1 573 | 1 621 | 1 580 | 1 493 | 1 486 |
| Druck- und Schreibpapier ⁸⁾ | | DEUTSCHLAND (BR) | | 1000 t | P | 1 897,5 | 2 002,4 | 487,0 | 504,5 | 479,9 | 532,1 | 485,9 |
| Papier d'impression et d'écriture ⁸⁾ ⁹⁾ | | FRANCE | | 1000 t | 9) | 1 679,0 | 1 818,1 | 456,8 | 484,4 | 481,7 | 396,7 | 455,3 |
| Carta da scrivere e da stampa ⁸⁾ | | ITALIA | | 1000 t | P | 1 383,3 | 1 368,4 | 383,4 | 384,5 | 379,1 | 307,7 | 297,1 |
| Druk- en schrijfpapier en karton ⁸⁾ | | NEDERLAND | | 1000 t | P | 539,1 | 580,2 | 141,5 | 143,4 | 140,1 | 155,8 | 140,9 |
| Papier d'écriture et d'impression ⁸⁾ | | BELGIQUE/BELGIË | | 1000 t | P | 378,3 | 411,6 | 103,9 | 104,9 | 98,7 | 100,9 | 107,1 |
| | | LUXEMBOURG | | | | 0 | 0 | 0 | 0 | 0 | 0 | 0 |
| Printing and writing paper ⁸⁾ ¹⁰⁾ | | UNITED KINGDOM | | 1000 t | P | 1 148,3 | 1 151,5 | 302,3 | 299,1 | 307,3 | 255,4 | 289,6 |
| Printing and writing paper ⁸⁾ | | IRELAND | | 1000 t | P | 29,3 | 27,8 | : | : | : | : | : |
| Tryk- og skrivepapir ⁸⁾ | | DANMARK | | 1000 t | L | 186,4 | 105,8 | 29,7 | 27,5 | 29,3 | 22,4 | 26,6 |
| | | EUR-9 | | | | : | : | : | : | : | : | : |
| | | EUR-6 | | | | : | : | : | : | : | : | : |
| Pappe (unveredelt) | | DEUTSCHLAND (BR) | | 1000 t | P | 1 506,2 | 1 501,8 | 362,2 | 390,0 | 393,3 | 423,4 | 295,1 |
| Cartons (paille et autres) | | FRANCE | | 1000 t | P | 602,9 | 619,5 | 164,9 | 169,1 | 171,7 | 137,4 | 141,3 |
| Cartoni | | ITALIA | | 1000 t | P | 705,1 | 717,4 | 187,6 | 195,9 | 199,9 | 168,5 | 153,1 |
| Karton ¹¹⁾ | | NEDERLAND | | | | : | : | : | : | : | : | : |
| Carton feutré, paille, gris, autres | | BELGIQUE/BELGIË | | 1000 t | P | 87,9 | 91,8 | 22,7 | 24,7 | 28,2 | 22,4 | 16,5 |
| | | LUXEMBOURG | | | | 0 | 0 | 0 | 0 | 0 | 0 | 0 |
| Paper board ¹²⁾ | | UNITED KINGDOM | | 1000 t | P | 1 278,3 | 1 255,0 | 320,7 | 327,0 | 336,5 | 283,4 | 308,1 |
| Paper board | | IRELAND | | 1000 t | P | 26,7 | 22,3 | : | : | : | : | : |
| Karton ¹³⁾ | | DANMARK | | | | : | : | : | : | : | : | : |
| | | EUR-9 | | | | : | : | : | : | : | : | : |
| | | EUR-6 | | | | : | : | : | : | : | : | : |
| Tapeten u. Tapetenborten aus Papier ¹⁴⁾ | | DEUTSCHLAND (BR) | | Mio Roll. | P | 170,9 | 152,8 | 54,3 | 53,8 | 45,7 | 29,8 | 23,5 |
| Papiers peints | | FRANCE | | Mio roul. | L | 85,9 | 90,3 | 21,3 | 29,4 | 25,8 | 16,4 | 18,7 |
| | | ITALIA | | | | : | : | : | : | : | : | : |
| Behangselpapier | | NEDERLAND | | Mio rollen | P | : | : | : | : | : | : | : |
| Papiers peints | | BELGIQUE/BELGIË | | | | : | : | : | : | : | : | : |
| | | LUXEMBOURG | | | | 0 | 0 | 0 | 0 | 0 | 0 | 0 |
| Wallpaper ¹⁴⁾ | | UNITED KINGDOM | | Mio rolls | P | 114,8 | 114,4 | 31,1 | 34,1 | 31,5 | 23,5 | 25,3 |
| Wallpaper and ceiling paper | | IRELAND | | | | : | : | : | : | : | : | : |
| Tapeter og linkrusta ¹⁴⁾ | | DANMARK | | Mio roll. | L | 14,8 | 10,2 | 2,9 | 3,5 | 2,2 | 1,9 | 2,6 |
| | | EUR-9 | | | | : | : | : | : | : | : | : |
| | | EUR-6 | | | | : | : | : | : | : | : | : |
| Papiersäcke | | DEUTSCHLAND (BR) | | 1000 t | P | 264,1 | 274,8 | 65,3 | 71,1 | 72,5 | 71,1 | 60,1 |
| Sacs, grande et petite contenance | | FRANCE | | 1000 t | C | ^{a)} 267,3 | ^{a)} 285,1 | ^{a)} 69,6 | ^{a)} 72,6 | ^{a)} 75,3 | ^{a)} 65,4 | ^{a)} 71,8 |
| | | ITALIA | | | | : | : | : | : | : | : | : |
| Papieren zakken (met een bodembreedte van minder dan 40 cm) | | NEDERLAND | | 1000 t | L | : | : | : | : | : | : | : |
| Sacs à grande contenance | | BELGIQUE/BELGIË | | 1000 t | P | 66,1 | : | 16,8 | 19,1 | 17,5 | 15,3 | 18,1 |
| | | LUXEMBOURG | | | | : | : | : | : | : | : | : |
| Paper sacks | | UNITED KINGDOM | | | | : | : | : | : | : | : | : |
| Paper sacks | | IRELAND | | | | : | : | : | : | : | : | : |
| Papirsække | | DANMARK | | 1000 t | L | 47,9 | 47,5 | 13,2 | 13,2 | 10,8 | 11,9 | 11,7 |

a) Nur große Papiersäcke.

a) Only large paper sacks

a) Sacs de grande contenance seulement.

| VARE ERZEUGNIS PRODUCT | PRODOTTO PRODOTTO PRODUKT | LAND COUNTRY | PAYS PAESE | m ² , m ³ , t, hl... | P L C | 1973 | 1974 | 1973 | 1974 | | | | |
|---|---------------------------------|------------------|---------------|---|-------------|---------|---------|-------|-------|-------|-------|-------|---|
| | | | | | | | | IV | I | II | III | IV | |
| | | EUR-9 | | | | : | : | : | : | : | : | : | : |
| | | EUR-6 | | | | : | : | : | : | : | : | : | : |
| Wellpappe und Erzeugnisse daraus | | DEUTSCHLAND (BR) | | 1000 t | P | 1 687,5 | 1 691,2 | 432,1 | 456,2 | 438,9 | 411,8 | 384,3 | |
| Cartons ondulés | | FRANCE | | 1000 t | P/L | 1 501,1 | 1 552,5 | 418,4 | 430,5 | 437,7 | 345,6 | 338,7 | |
| Cartoni ondulati | | ITALIA | | 1000 t | P | : | : | : | : | : | : | : | |
| Golfkarton (zowel dubbel- als eenzijdig beplakt) | | NEDERLAND | | 1000 t | L | * 369 | : | *97 | *103 | *101 | : | : | |
| Cartons ondulés | | BELGIQUE/BELGIË | | | | : | : | : | : | : | : | : | |
| Corrugated paper and board | | LUXEMBOURG | | | | 0 | 0 | 0 | 0 | 0 | 0 | 0 | |
| Corrugated containers | | UNITED KINGDOM | | | | : | : | : | : | : | : | : | |
| Bølgepapir og -pap | | IRELAND | | | | : | : | : | : | : | : | : | |
| | | DANMARK | | 1000 t | L | 4,8 | 5,9 | 1,4 | 1,6 | 0,9 | 0,9 | 2,5 | |

| VARE ERZEUGNIS PRODUCT | PRODUIT PRODOTTO PRODUKT | LAND COUNTRY | PAYS PAESE | m ² , m ³ , t, hl... | P L C | 1973 | 1974 | 1973 | 1974 | | | | |
|--|--------------------------------|------------------|---------------|---|-------------|---------|---------|---------------------|-------|-------|-------|--------|---|
| | | | | | | | | IV | I | II | III | IV | |
| | | EUR-9 | | | | : | : | : | : | : | : | : | : |
| | | EUR-6 | | 1000 t | P | 1 530,9 | 1 545,2 | ^{a)} 731,7 | 818,7 | | | 726,6 | |
| Bereifungen | | DEUTSCHLAND (BR) | | 1000 t | P | 519,9 | 503,6 | 138,8 | 139,4 | 127,2 | 114,3 | 122,7 | |
| Pneumatiques | | FRANCE | | 1000 t | P | 557,3 | 575,5 | 154,6 | 157,5 | 152,9 | 113,9 | 151,3 | |
| Pneumatici | | ITALIA | | 1000 t | P | 314,6 | 321,9 | ^{a)} 150,4 | 165,1 | | 156,8 | | |
| Binnen- en buitenbanden | | NEDERLAND | | | | | | | | | | | |
| Pneumatiques | | BELGIQUE/BELGIË | | 1000 t | P | 139,1 | 144,2 | 38,2 | 38,7 | 37,9 | 31,2 | 36,4 | |
| Pneumatiques | | LUXEMBOURG | | | | | | | | | | | |
| Rubber tyres and tubes | | UNITED KINGDOM | | 1000 p | P | 43 149 | 38 457 | 10 667 | 9 060 | 9 903 | 8 924 | 10 570 | |
| Rubber tyres and tubes | | IRELAND | | | | : | : | : | : | : | : | : | |
| Dæk og slanger af gummi | | DANMARK | | | | : | : | : | : | : | : | : | |
| | | EUR-9 | | | | : | : | : | : | : | : | : | |
| | | EUR-6 | | Mio p | P | 110,2 | 101,1 | ^{a)} 52,2 | 55,6 | | | 45,5 | |
| Personenkraftwagendecken | | DEUTSCHLAND (BR) | | Mio st | P | 37,8 | 30,5 | 9,8 | 9,3 | 7,7 | 6,6 | 6,9 | |
| Enveloppes pour voitures de tourisme | | FRANCE | | Mio p | P | 41,3 | 40,1 | 11,4 | 11,5 | 10,8 | 8,1 | 9,7 | |
| Copertoni per autovetture | | ITALIA | | Mio p | P | 21,9 | 21,7 | ^{a)} 10,4 | 11,4 | | 10,3 | | |
| Buitenbanden voor personenauto's | | NEDERLAND | | | | | | | | | | | |
| Enveloppes pour voitures de tourisme | | BELGIQUE/BELGIË | | Mio p | P | 9,2 | 8,8 | 2,5 | 2,5 | 2,4 | 1,9 | 2,0 | |
| Enveloppes pour voitures de tourisme | | LUXEMBOURG | | | | | | | | | | | |
| Tyres for passenger vehicles | | UNITED KINGDOM | | Mio p | P | 26,6 | 23,9 | 6,8 | 5,6 | 6,1 | 5,6 | 6,7 | |
| Tyres for passenger vehicles | | IRELAND | | | | : | : | : | : | : | : | : | |
| | | DANMARK | | | | 0 | 0 | 0 | 0 | 0 | 0 | 0 | |
| | | EUR-9 | | | | : | : | : | : | : | : | : | |
| | | EUR-6 | | 1000 p | P | 11 227 | 12 989 | ^{a)} 5 422 | 6 522 | | | 6 467 | |
| Lastkraftwagendecken | | DEUTSCHLAND (BR) | | 1000 st | P | 3 526 | 4 077 | 1032 | 1 033 | 1 002 | 943 | 1 099 | |
| Enveloppes pour véhicules utilitaires | | FRANCE | | 1000 p | P | 4 392 | 5 280 | 1 227 | 1 311 | 1 368 | 1 065 | 1 536 | |
| Copertoni per autoveicoli industriali | | ITALIA | | 1000 p | P | 2 442 | 2 762 | ^{a)} 1 185 | 1 363 | | 1 399 | | |
| Buitenbanden voor bedrijfsauto's | | NEDERLAND | | | | | | | | | | | |
| Enveloppes pour véhicules utilitaires | | BELGIQUE/BELGIË | | 1000 p | P | 867 | 870 | 238 | 227 | 218 | 202 | 223 | |
| Enveloppes pour véhicules utilitaires | | LUXEMBOURG | | | | | | | | | | | |
| Tyres for commercial vehicles | | UNITED KINGDOM | | 1000 p | P | 3 722 | 3 626 | 947 | 867 | 919 | 827 | 1 013 | |
| Tyres for commercial vehicles | | IRELAND | | | | : | : | : | : | : | : | : | |
| | | DANMARK | | | | 0 | 0 | 0 | 0 | 0 | 0 | 0 | |
| | | EUR-9 | | | | : | : | : | : | : | : | : | |
| | | EUR-6 | | 1000 p | P | 2 603 | 3 159 | ^{a)} 1 256 | 1 559 | | | 1 602 | |
| Kraftrad- und Motorrollerdecken | | DEUTSCHLAND (BR) | | 1000 st | P | 771 | 1 105 | 236 | 265 | 310 | 324 | 209 | |
| Enveloppes pour motos, scooters, vélomoteurs | | FRANCE | | 1000 p | P | 314 | 245 | ^{a)} 150 | 170 | | 75 | | |
| Copertoni per moto e scooters | | ITALIA | | 1000 p | P | 1 512 | 1 808 | ^{a)} 660 | 813 | | 994 | | |
| Buitenbanden voor motorrijwiel en scooters | | NEDERLAND | | | | | | | | | | | |
| Enveloppes pour motos, scooters et vélomoteurs | | BELGIQUE/BELGIË | | 1000 p | P | 6 | 1 | 1 | 0 | 1 | 0 | 0 | |
| Tyres for motor-cycles and scooters | | LUXEMBOURG | | | | | | | | | | | |
| Tyres for motor-cycles | | UNITED KINGDOM | | 1000 p | P | 750 | 75,7 | 225 | 208 | 223 | 167 | 159 | |
| Tyres for motor-cycles | | IRELAND | | | | : | : | : | : | : | : | : | |
| | | DANMARK | | | | 0 | 0 | 0 | 0 | 0 | 0 | 0 | |
| | | EUR-9 | | | | : | : | : | : | : | : | : | |
| | | EUR-6 | | Mio p | P | 55,7 | 57,8 | ^{a)} 25,6 | 29,9 | | | 28,0 | |
| Fahrrad- und Mopeddecken | | DEUTSCHLAND (BR) | | Mio st | P | 10,5 | 9,4 | 2,3 | 5,0 | | 4,4 | | |
| Enveloppes pour bicyclettes ¹⁾ | | FRANCE | | Mio p | P | 18,7 | 21,3 | 5,2 | 5,6 | 5,6 | 4,2 | 5,9 | |
| Copertoni per bicicletta ¹⁾ | | ITALIA | | Mio p | P | 13,4 | 13,2 | ^{a)} 6,3 | 6,8 | | 6,4 | | |
| Rijwielbuitenbanden ¹⁾ | | NEDERLAND | | | | | | | | | | | |
| Couvertures pour bicyclettes ¹⁾ | | BELGIQUE/BELGIË | | Mio p | P | 13,1 | 13,9 | 3,5 | 3,3 | 3,6 | 2,9 | 4,2 | |
| Couvertures pour bicyclettes ¹⁾ | | LUXEMBOURG | | | | | | | | | | | |
| Tyres for bicycles | | UNITED KINGDOM | | Mio p | P | : | : | : | : | : | : | : | |
| Tyres for bicycles or cycles with auxiliary motors | | IRELAND | | | | : | : | : | : | : | : | : | |
| Dæk til cykler og knallerter | | DANMARK | | Mio st | L | 0,5 | 0,3 | 0,1 | 0,1 | 0,1 | 0,1 | 0,4 | |

a) 2. Halfjahr 1973

a) Second half year 1973

a) Deuxième semestre 1973

| VARE ERZEUGNIS PRODUCT | PRODUIT PRODOTTO PRODUKT | LAND COUNTRY | PAYS PAESE | m ² , m ³ , t, hl... | P L C | 1973 | 1974 | 1973 | 1974 | | | | |
|---|--------------------------------|--------------------|---------------|---|-------------|-------|--------|--------|--------|--------|--------|--------|--------|
| | | | | | | | | IV | I | II | III | IV | |
| | | EUR-9 | | | | : | : | : | : | : | : | : | : |
| | | EUR-6 | | | | : | : | : | : | : | : | : | : |
| Personenkraftwagenschläuche. Chambres pour voitures de tourisme Camera d'aria per autovetture Binnenbanden voor personenauto's Chambres pour voitures de tourisme Chambres pour voitures de tourisme Tubes for passenger vehicles Tubes for passenger vehicles | | DEUTSCHLAND (BR) | | Mio st | P | 6,0 | 6,0 | 1,4 | 1,5 | 1,4 | 1,4 | 1,4 | 1,7 |
| | | FRANCE | | Mio p | P | 22,9 | 22,2 | 6,4 | 6,2 | 5,7 | 4,3 | 6,0 | |
| | | ITALIA | | Mio p | P | : | : | : | : | : | : | : | : |
| | | NEDERLAND | | | | | | | | | | | |
| | | BELGIQUE/BELGIË | | Mio p | P | : | : | : | : | : | : | : | : |
| | | LUXEMBOURG | | | | | | | | | | | |
| | | UNITED KINGDOM | | Mio p | P | 4,5 | 4,0 | 1,0 | 1,0 | 1,0 | 0,9 | 1,1 | |
| | | IRELAND DANMARK | | | | | 0 0 | 0 0 | 0 0 | 0 0 | 0 0 | 0 0 | 0 0 |
| | | EUR-9 | | | | : | : | : | : | : | : | : | : |
| | | EUR-6 | | | | : | : | : | : | : | : | : | : |
| Große und kleine Lastwagenschläuche. Chambres pour véhicules utilitaires Camera d'aria per autoveicoli industriali Binnenbanden voor bedrijfsauto's Chambres pour véhicules utilitaires Chambres pour véhicules utilitaires Tubes for commercial vehicles Tubes for commercial vehicles | | DEUTSCHLAND (BR) | | 1000 st | P | 1 715 | 1 990 | 503 | 469 | 479 | 512 | 531 | |
| | | FRANCE | | 1000 p | P | 2 244 | 2 568 | 615 | 660 | 663 | 510 | 744 | |
| | | ITALIA | | 1000 p | P | : | : | : | : | : | : | : | |
| | | NEDERLAND | | | | | | | | | | | |
| | | BELGIQUE/BELGIË | | 1000 p | P | : | : | : | : | : | : | : | |
| | | LUXEMBOURG | | | | | | | | | | | |
| | | UNITED KINGDOM | | 1000 p | P | 2 737 | 2 742 | 737 | 625 | 729 | 645 | 743 | |
| | | IRELAND DANMARK | | | | | 0 0 | 0 0 | 0 0 | 0 0 | 0 0 | 0 0 | 0 0 |
| | | EUR-9 | | | | : | : | : | : | : | : | : | : |
| | | EUR-6 | | | | : | : | : | : | : | : | : | : |
| Kraftrad- und Motorrollerschläuche. Chambres à air pour motos, vélomoteurs et scooters Camera d'aria per moto e scooters Binnenbanden voor motorrijwielen en scooters Chambres à air pour motos, vélomoteurs et scooters Tubes for motor-cycles Tubes for motor-cycles and motor-scooters | | DEUTSCHLAND (BR) | | 1000 st | P | 592 | : | : | : | : | : | : | |
| | | FRANCE | | 1000 p | P | : | : | : | : | : | : | : | |
| | | ITALIA | | 1000 p | P | : | : | : | : | : | : | : | |
| | | NEDERLAND | | | | | | | | | | | |
| | | BELGIQUE/BELGIË | | 1000 p | P | : | : | : | : | : | : | : | |
| | | LUXEMBOURG | | | | | | | | | | | |
| | | UNITED KINGDOM | | 1000 p | P | 657 | 458 | 162 | 104 | 140 | 96 | 118 | |
| | | IRELAND DANMARK | | | | | 0 0 | 0 0 | 0 0 | 0 0 | 0 0 | 0 0 | 0 0 |
| | | EUR-9 | | | | : | : | : | : | : | : | : | : |
| | | EUR-6 | | | | : | : | : | : | : | : | : | : |
| Fahrrad-, Moped- und Kinderrollerschläuche. Chambres à air pour bicyclettes ²⁾ Camera d'aria per biciclette ²⁾ Rijwielbinnenbanden ²⁾ Chambre à air pour bicyclettes ²⁾ Chambres à air pour bicyclettes ²⁾ Tubes for bicycles Tubes for bicycles or cycles with auxiliary motors Slanger til cykler og knallerter. | | DEUTSCHLAND (BR) | | Mio st | P | 12,9 | : | : | : | : | : | : | |
| | | FRANCE | | Mio p | P | 16,7 | 18,2 | 4,7 | 4,9 | 4,7 | 3,5 | 5,1 | |
| | | ITALIA | | Mio p | P | : | : | : | : | : | : | : | |
| | | NEDERLAND | | | | | | | | | | | |
| | | BELGIQUE/BELGIË | | Mio p | P | : | : | : | : | : | : | : | |
| | | LUXEMBOURG | | | | | | | | | | | |
| | | UNITED KINGDOM | | Mio p | P | 0 | 0 | 0 | 0 | 0 | 0 | 0 | 0 |
| | | IRELAND DANMARK | | | | | 0 0 | 0 0 | 0 0 | 0 0 | 0 0 | 0 0 | 0 0 |

| VARE ERZEUGNIS PRODUCT | PRODUIT PRODOTTO PRODUKT | LAND COUNTRY | PAYS PAESE | m ² , m ³ , t, hl... | P L C | 1973 | 1974 | 1973 | 1974 | | | | |
|---|--------------------------------|------------------|---------------|---|-------------|-------|-------|--------------------|------|------|-----|------|------|
| | | | | | | | | IV | I | II | III | IV | |
| | | EUR-9 | | | | : | : | : | : | : | : | : | : |
| | | EUR-6 | | 1000 t | P | 113,0 | 117,6 | ^{a)} 56,0 | 61,2 | | | 56,4 | |
| Reparaturen und Runderneuerungen | | DEUTSCHLAND (BR) | | 1000 t | P | 62,8 | 64,0 | ^{a)} 32,1 | 32,1 | | | 31,9 | |
| Articles de regommage | | FRANCE | | 1000 t | P | 23,1 | 22,2 | ^{a)} 10,2 | 12,3 | | | 9,9 | |
| Materiale da ricostruzione | | ITALIA | | 1000 t | P | 19,2 | 20,5 | ^{a)} 9,5 | 11,1 | | | 9,4 | |
| Loopvlakrubber en reparatiemateriaal voor banden | | NEDERLAND | | 1000 t | P | 7,9 | 10,9 | 2,4 | *1,4 | *4,3 | | 2,2 | 3,0 |
| Articles de regommage | | BELGIQUE/BELGIË | | 1000 t | P | | | | | | | | |
| Articles de regommage | | LUXEMBOURG | | 1000 p | P | 6 723 | 475,5 | | | | | | |
| Retreaded tyres | | UNITED KINGDOM | | | | | | | | | | | |
| Retreaded tyres | | IRELAND | | | | | | | | | | | |
| Regummerede slidbanedæk | | DANMARK | | | | | | | | | | | |
| | | EUR-9 | | | | : | : | : | : | : | : | : | : |
| | | EUR-6 | | 1000 t | P | 104,9 | 108,2 | ^{a)} 51,6 | 57,5 | | | 50,6 | |
| Maschinenschnüre und Schläuche ³⁾ | | DEUTSCHLAND (BR) | | 1000 t | P | 52,1 | 50,1 | 14,1 | 13,6 | 13,2 | | 11,9 | 11,4 |
| Tubes et tuyaux | | FRANCE | | 1000 t | P | 29,1 | 30,8 | 8,0 | 8,4 | 8,4 | | 5,9 | 8,1 |
| Tubi | | ITALIA | | 1000 t | P | 14,5 | 16,2 | ^{a)} 7,5 | 8,5 | | | 7,6 | |
| Slangen | | NEDERLAND | | 1000 t | P | 9,2 | 11,1 | 2,6 | 2,7 | 2,7 | | 2,4 | 3,3 |
| Tubes et tuyaux | | BELGIQUE/BELGIË | | 1000 t | P | | | | | | | | |
| Rubber for pipes and hoses | | LUXEMBOURG | | | | | | | | | | | |
| | | UNITED KINGDOM | | | | | | | | | | | |
| | | IRELAND | | | | 0 | 0 | 0 | 0 | 0 | | 0 | 0 |
| Rør og slanger af gummi | | DANMARK | | 1000 t | L | 2,7 | 2,9 | 0,8 | 0,8 | 0,7 | | 0,6 | 0,8 |
| | | EUR-9 | | | | : | : | : | : | : | : | : | : |
| | | EUR-6 | | 1000 t | P | 74,0 | 80,5 | ^{a)} 36,7 | 40,6 | | | 39,7 | |
| Flach- und Keilriemen, Transportbänder | | DEUTSCHLAND (BR) | | 1000 t | P | 39,5 | 42,1 | 10,6 | 10,4 | 10,1 | | 10,6 | 10,9 |
| Courroies transporteuses et de transmission | | FRANCE | | 1000 t | P | 19,1 | 20,6 | 5,3 | 5,3 | 5,6 | | 4,1 | 5,5 |
| Nastri trasportatori e cinghie di trasmissione | | ITALIA | | 1000 t | P | 6,7 | 8,3 | ^{a)} 3,5 | 4,0 | | | 4,3 | |
| Drijfriemen en -snaren | | NEDERLAND | | 1000 t | P | 8,7 | 9,5 | 2,3 | 2,6 | 2,6 | | 2,2 | 2,1 |
| Courroies transporteuses et de transmission | | BELGIQUE/BELGIË | | 1000 t | P | | | | | | | | |
| | | LUXEMBOURG | | | | | | | | | | | |
| Rubber conveyor belts | | UNITED KINGDOM | | | | | | | | | | | |
| | | IRELAND | | | | 0 | 0 | 0 | 0 | 0 | | 0 | 0 |
| Driv- og transportremme af gummi | | DANMARK | | 1000 t | L | 5,0 | 6,4 | 1,5 | 1,6 | 1,4 | | 1,4 | 2,0 |
| | | EUR-9 | | | | : | : | : | : | : | : | : | : |
| | | EUR-6 | | 1000 t | P | 70,1 | 66,1 | ^{a)} 33,8 | 36,1 | | | 30,0 | |
| Fußboden- und Wandbelag | | DEUTSCHLAND (BR) | | 1000 t | P | 17,8 | 16,5 | 4,7 | 4,4 | 4,4 | | 4,2 | 3,5 |
| Tapis et revêtements de sol | | FRANCE | | 1000 t | P | 18,7 | 19,9 | 5,1 | 5,3 | 5,6 | | 3,7 | 5,3 |
| Rivestimenti per pavimenti e tappeti | | ITALIA | | 1000 t | P | 22,0 | 20,7 | ^{a)} 10,4 | 11,9 | | | 8,8 | |
| Vloerbedekking van rubber | | NEDERLAND | | 1000 t | P | 11,6 | 9,0 | 2,9 | 2,4 | 2,1 | | 2,0 | 2,5 |
| Tapis de sol | | BELGIQUE/BELGIË | | 1000 t | P | | | | | | | | |
| | | LUXEMBOURG | | | | | | | | | | | |
| Rubber floor and wall covering | | UNITED KINGDOM | | | | | | | | | | | |
| | | IRELAND | | | | 0 | 0 | 0 | 0 | 0 | | 0 | 0 |
| Bade- og andre måtter af gummi | | DANMARK | | | | | | | | | | | |
| | | EUR-9 | | | | : | : | : | : | : | : | : | : |
| | | EUR-6 | | 1000 t | P | 13,8 | 14,6 | ^{a)} 6,6 | 7,8 | | | 6,9 | |
| Medizinische, sanitäre und chirurgische Gummiwaren, Tauchgummiwaren | | DEUTSCHLAND (BR) | | 1000 t | P | 2,7 | 2,7 | 0,7 | 0,7 | 0,7 | | 0,6 | 0,7 |
| Articles d'hygiène et de chirurgie | | FRANCE | | 1000 t | P | 7,6 | 8,4 | 2,1 | 2,2 | 2,4 | | 1,7 | 2,2 |
| Articoli igienici e sanitari | | ITALIA | | 1000 t | P | 2,1 | 2,4 | ^{a)} 1,0 | 1,3 | | | 1,1 | |
| Hygiënische en chirurgische rubberartikelen | | NEDERLAND | | 1000 t | P | 1,4 | 1,1 | 0,4 | 0,2 | 0,3 | | 0,3 | 0,3 |
| Articles d'hygiène et de chirurgie | | BELGIQUE/BELGIË | | 1000 t | P | | | | | | | | |
| | | LUXEMBOURG | | | | | | | | | | | |
| Hygienic, surgical, etc. products of rubber | | UNITED KINGDOM | | | | | | | | | | | |
| | | IRELAND | | | | 0 | 0 | 0 | 0 | 0 | | 0 | 0 |
| Hygiejniske og pharmaceutiske artikler af gummi | | DANMARK | | | | | | | | | | | |

| VARE ERZEUGNIS PRODUCT | PRODUIT PRODOTTO PRODUKT | LAND COUNTRY | PAYS PAESE | m ² , m ³ , t, hl... | P L C | 1973 | 1974 | 1974 | | | | | |
|---|--------------------------------|------------------|---------------|---|-------------|-------|-------|--------------------|------|------|------|------|---|
| | | | | | | | | IV | I | II | III | IV | |
| | | EUR-9 | | | | : | : | : | : | : | : | : | : |
| | | EUR-6 | | 1000 t | P | : | : | : | : | : | : | : | : |
| Gummierte Gewebe | | DEUTSCHLAND (BR) | | 1000 t | P | 6,9 | 8,4 | 2,4 | 2,3 | 2,2 | 2,1 | 1,8 | |
| Tissus caoutchoutés | | FRANCE | | 1000 t | P | 22,9 | 25,0 | 6,4 | 7,0 | 7,3 | 5,2 | 5,6 | |
| Tessuti gommati | | ITALIA | | 1000 t | P | 1,7 | 1,9 | ^{a)} 0,9 | 1,0 | | 1,0 | | |
| Gegummeerde stoffen | | NEDERLAND | | | | | | | | | | | |
| Tissus gommés | | BELGIQUE/BELGIÉ | | 1000 t | P | : | : | 0 | 0 | 0 | 0 | 0 | |
| Rubber reinforced textiles | | LUXEMBOURG | | | | 0 | 0 | 0 | 0 | 0 | 0 | 0 | |
| | | UNITED KINGDOM | | | | : | : | : | : | : | : | : | |
| | | IRELAND | | | | 0 | 0 | 0 | 0 | 0 | 0 | 0 | |
| Beklædningsgenstande af gummi | | DANMARK | | | | : | : | : | : | : | : | : | |
| | | EUR-9 | | | | : | : | : | : | : | : | : | |
| | | EUR-6 | | 1000 t | P | : | : | : | : | : | : | : | |
| Gummischuhwerk ⁴⁾ | | DEUTSCHLAND (BR) | | 1000 t | P | : | : | : | : | : | : | : | |
| Chaussures de caoutchouc | | FRANCE | | 1000 t | P | : | : | : | : | : | : | : | |
| Calzature in gomma | | ITALIA | | 1000 t | P | 7,5 | 7,3 | ^{a)} 3,3 | 3,6 | | 3,7 | | |
| Rubberschoenen | | NEDERLAND | | | | : | : | : | : | : | : | : | |
| Chaussures de caoutchouc | | BELGIQUE/BELGIÉ | | 1000 t | P | : | : | : | : | : | : | : | |
| Rubber footwear | | LUXEMBOURG | | | | 0 | 0 | 0 | 0 | 0 | 0 | 0 | |
| Rubber footwear | | UNITED KINGDOM | | | | : | : | : | : | : | : | : | |
| | | IRELAND | | | | : | : | : | : | : | : | : | |
| | | DANMARK | | | | 0 | 0 | 0 | 0 | 0 | 0 | 0 | |
| | | EUR-9 | | | | : | : | : | : | : | : | : | |
| | | EUR-6 | | 1000 t | P | 156,4 | 153,3 | ^{a)} 76,6 | 86,6 | | 66,7 | | |
| Besohlmateriel | | DEUTSCHLAND (BR) | | 1000 t | P | 67,5 | 59,6 | 17,2 | 17,9 | 16,5 | 13,7 | 11,5 | |
| Semelles, talons et plaques | | FRANCE | | 1000 t | P | 44,8 | 46,6 | 12,9 | 13,5 | 13,4 | 9,0 | 10,7 | |
| Suole, tacchi e lastre | | ITALIA | | 1000 t | P | 34,8 | 38,0 | ^{a)} 16,9 | 19,8 | | 18,2 | | |
| Zoolplaten, hakken, zolen en tips | | NEDERLAND | | | | | | | | | | | |
| Semelles, talons et plaques | | BELGIQUE/BELGIÉ | | 1000 t | P | 9,3 | 9,1 | 2,7 | 2,5 | 3,0 | 1,7 | 1,9 | |
| Rubber soling material | | LUXEMBOURG | | | | : | : | : | : | : | : | : | |
| Soles and heels of rubber | | UNITED KINGDOM | | | | : | : | : | : | : | : | : | |
| Gummihæle | | IRELAND | | | | : | : | : | : | : | : | : | |
| | | DANMARK | | | | : | : | : | : | : | : | : | |
| | | EUR-9 | | | | : | : | : | : | : | : | : | |
| | | EUR-6 | | 1000 t | P | 85,3 | 81,1 | | | | | | |
| Klebstoffe, einschl. Gummilösung | | DEUTSCHLAND (BR) | | 1000 t | P | 26,9 | 26,3 | 6,6 | 6,3 | 6,0 | 7,2 | 6,8 | |
| Colles et dissolutions | | FRANCE | | 1000 t | P | 32,0 | 31,0 | | | | | | |
| Colle e soluzioni | | ITALIA | | 1000 t | P | 19,1 | 17,0 | ^{a)} 9,3 | 10,9 | | 6,1 | | |
| Oplossingen (solutie) en dispersie | | NEDERLAND | | | | | | | | | | | |
| Colles et dissolutions | | BELGIQUE/BELGIÉ | | 1000 t | P | 7,3 | 6,8 | 1,8 | 2,0 | 1,7 | 1,4 | 1,7 | |
| Colles et dissolutions | | LUXEMBOURG | | | | : | : | : | : | : | : | : | |
| Rubber gums and solutions | | UNITED KINGDOM | | | | : | : | : | : | : | : | : | |
| Glues and solutions of rubber | | IRELAND | | | | : | : | : | : | : | : | : | |
| Oplosninger og dispersioner af gummi | | DANMARK | | 1000 t | L | 3,6 | 4,4 | 1,2 | 1,5 | 1,0 | 0,9 | 0,9 | |
| | | EUR-9 | | | | : | : | : | : | : | : | : | |
| | | EUR-6 | | 1000 t | P | 8,2 | 7,5 | ^{a)} 3,6 | 4,2 | | 3,3 | | |
| Spiel- und Sportartikel ⁵⁾ | | DEUTSCHLAND (BR) | | 1000 t | P | 3,2 | 3,6 | 0,8 | 0,9 | 0,9 | 0,8 | 1,0 | |
| Jouets et articles de sport | | FRANCE | | 1000 t | P | 3,1 | 2,9 | 0,7 | 0,9 | 0,8 | 0,6 | 0,6 | |
| Giocattoli e articoli sportivi | | ITALIA | | 1000 t | P | 1,7 | 0,9 | ^{a)} 0,6 | 0,7 | | 0,3 | | |
| Speelgoed en sportartikelen | | NEDERLAND | | | | | | | | | | | |
| Jouets et articles de sport | | BELGIQUE/BELGIÉ | | 1000 t | P | 0,2 | 0,1 | 0+ | 0+ | 0+ | 0+ | 0+ | |
| Rubber games and sports articles | | LUXEMBOURG | | | | : | : | : | : | : | : | : | |
| Toys and sports articles of rubber | | UNITED KINGDOM | | | | : | : | : | : | : | : | : | |
| Legetøj, spil- og sportsartikler af gummi | | IRELAND | | | | : | : | : | : | : | : | : | |
| | | DANMARK | | | | : | : | : | : | : | : | : | |

a) 2. Halbjahr 1973

a) Second half year 1973

a) Deuxième semestre 1973

| VARE ERZEUGNIS PRODUCT | PRODUIT PRODOTTO PRODUKT | LAND COUNTRY | PAYS PAESE | m ² , m ³ , t, hl... | P L C | 1973 | 1974 | 1973 | 1974 | | | |
|---|--------------------------------|-------------------------------|---------------|---|-------------|-------|-------|---------------------|-------|-----|-------|-----|
| | | | | | | | | IV | I | II | III | IV |
| | | EUR-9 | | | | : | : | : | : | : | : | : |
| | | EUR-6 | | 1000 t | P | 35,5 | 35,3 | ^{a)} 17,3 | 17,4 | | 17,9 | |
| Hartgummiwaren | | DEUTSCHLAND (BR) | | 1000 t | P | 24,6 | 25,4 | 6,2 | 6,3 | 6,0 | 5,3 | 7,8 |
| Ébonite | | FRANCE | | 1000 t | P | 4,1 | 3,4 | 1,1 | 1,1 | 1,0 | 0,6 | 0,7 |
| Articoli in ebonite | | ITALIA | | 1000 t | P | 1,0 | 1,0 | ^{a)} 0,5 | 0,5 | | 0,5 | |
| Artikelen van geharde rubber (eboniet) | | NEDERLAND | | 1000 t | P | 5,8 | 5,5 | 1,8 | 1,5 | 1,0 | 1,5 | 1,5 |
| Ébonite | | BELGIQUE/BELGIË LUXEMBOURG | | | | | | | | | | |
| Products of hard rubber (ebonite) | | UNITED KINGDOM | | | | : | : | : | : | : | : | : |
| Hårdgummivarer | | IRELAND | | 1000 t | P | 0 | 0 | 0 | 0 | 0 | 0 | 0 |
| | | DANMARK | | | | 0+ | 0+ | 0+ | 0+ | 0+ | 0+ | 0+ |
| | | EUR-9 | | | | : | : | : | : | : | : | : |
| | | EUR-6 | | 1000 t | P | 568,8 | 570,3 | ^{a)} 279,0 | 306,6 | | 263,7 | |
| Sonstige Gummiwaren | | DEUTSCHLAND (BR) | | 1000 t | P | 226,2 | 208,9 | ^{a)} 113,5 | 114,8 | | 94,0 | |
| Autres articles en caoutchouc ⁶⁾ | | FRANCE | | 1000 t | P | 215,8 | 212,4 | ^{a)} 102,1 | 116,1 | | 96,3 | |
| Altri articoli in gomma | | ITALIA | | 1000 t | P | 78,4 | 94,0 | ^{a)} 39,7 | 47,7 | | 46,3 | |
| Andere rubberwaren | | NEDERLAND | | 1000 t | P | 48,4 | 55,0 | ^{a)} 23,7 | 27,9 | | 27,1 | |
| Autres articles en caoutchouc | | BELGIQUE/BELGIË LUXEMBOURG | | | | | | | | | | |
| Rubber products, n.e.s. | | UNITED KINGDOM | | | | : | : | : | : | : | : | : |
| Andre gummivarer | | IRELAND | | 1000 t | L | 9,2 | 5,0 | 2,5 | 1,5 | 1,4 | 1,1 | 1,0 |
| | | DANMARK | | | | | | | | | | |

a) 2. Halbjahr 1973

a) Second half year 1973

a) Deuxième semestre 1973

| VARE ERZEUGNIS PRODUCT | PRODUIT PRODOTTO PRODUKT | LAND COUNTRY | PAYS PAESE | m ² , m ³ , t, hl... | P L C | 1973 | 1974 | 1973 | 1974 | | | | |
|--|--|------------------|---------------|---|-------------|-------|-------|------|------|------|------|------|---|
| | | | | | | | | IV | I | II | III | IV | |
| | | EUR-9 | | | | : | : | : | : | : | : | : | : |
| | | EUR-6 | | 1000 p | | : | : | : | : | : | : | : | : |
| Genehmigte Wohnbauten ¹⁾ | Bâtiments d'habitation autorisés ²⁾ | DEUTSCHLAND (BR) | | 1000 st | | 235,3 | 178,9 | 41,3 | 32,8 | 52,7 | 53,9 | 39,6 | |
| Fabbricati residenziali progettati ¹⁾ | Woningbouwwerken ³⁾ | FRANCE | | 1000 p | | : | : | : | : | : | : | : | |
| Bâtiments résidentiels autorisés ^{1) 4)} | Bâtiments résidentiels autorisés ¹⁾ | ITALIA | | 1000 p | | 123,7 | | 38,0 | 23,0 | 27,2 | 21,7 | | |
| Buildings and houses, started | Buildings and houses, started | NEDERLAND | | 1000 st | | 23,3 | 19,9 | : | : | : | : | : | |
| Beboelsesbygninger, autoriseret | | BELGIQUE/BELGIË | | 1000 p | | 52,4 | 54,7 | 11,3 | 14,1 | 16,7 | 13,3 | 10,5 | |
| | | LUXEMBOURG | | 1000 p | | 2,3 | 2,2 | 0,4 | 0,7 | 0,6 | 0,5 | 0,4 | |
| | | UNITED KINGDOM | | 1000 p | | : | : | : | : | : | : | : | |
| | | IRELAND | | 1000 p | | : | : | : | : | : | : | : | |
| | | DANMARK | | | | : | : | : | : | : | : | : | |
| | | EUR-9 | | | | : | : | : | : | : | : | : | |
| | | EUR-6 | | | | : | : | : | : | : | : | : | |
| Genehmigte Wohnbauten ⁵⁾ | Fabbricati residenziali progettati ⁵⁾ | DEUTSCHLAND (BR) | | Mio m ³ | | 302,9 | 209,1 | 55,3 | 42,6 | 59,7 | 60,6 | 46,1 | |
| Buildings and houses, started | Buildings and houses, started | FRANCE | | | | | | | | | | | |
| Beboelsesbygninger, autoriseret | | ITALIA | | Mio m ³ | | 213,2 | | 68,7 | 37,7 | 45,2 | 35,0 | | |
| | | NEDERLAND | | Mio m ³ | | 58,4 | 48,1 | : | : | : | : | : | |
| | | BELGIQUE/BELGIË | | Mio m ³ | | 41,8 | 46,1 | 9,1 | 11,6 | 14,1 | 12,4 | 8,0 | |
| | | LUXEMBOURG | | Mio m ³ | | | | | | | | | |
| | | UNITED KINGDOM | | | | | | | | | | | |
| | | IRELAND | | | | | | | | | | | |
| | | DANMARK | | | | | | | | | | | |
| | | EUR-9 | | | | : | : | : | : | : | : | : | |
| | | EUR-6 | | 1000 p | | : | : | : | : | : | : | : | |
| Genehmigte Nichtwohnbauten ¹⁾ | Autres bâtiments autorisés | DEUTSCHLAND (BR) | | 1000 st | | 43,8 | 37,9 | 10,3 | 8,2 | 9,9 | 10,5 | 9,2 | |
| Altri fabbricati progettati ¹⁾ | Overige gebouwen ³⁾ | FRANCE | | 1000 p | | : | : | : | : | : | : | : | |
| Bâtiments non résidentiels autorisés ⁶⁾ | Bâtiments non résidentiels aut. | ITALIA | | 1000 p | | 28,2 | | 7,3 | 5,4 | 6,1 | 4,7 | | |
| Buildings (other than dwellings or flats), started | Buildings (other than dwellings or flats), started | NEDERLAND | | 1000 st | | 20,2 | 19,0 | : | : | : | : | : | |
| Ikke-beboelsesbygninger, autoriseret | | BELGIQUE/BELGIË | | 1000 p | | 8,4 | 7,5 | 2,0 | 2,0 | 2,3 | 1,9 | 1,3 | |
| | | LUXEMBOURG | | 1000 p | | 0,5 | 0,5 | 0,1 | 0,1 | 0,2 | 0,1 | 0,1 | |
| | | UNITED KINGDOM | | | | : | : | : | : | : | : | : | |
| | | IRELAND | | | | : | : | : | : | : | : | : | |
| | | DANMARK | | | | : | : | : | : | : | : | : | |
| | | EUR-9 | | | | : | : | : | : | : | : | : | |
| | | EUR-6 | | | | : | : | : | : | : | : | : | |
| Genehmigte Nichtwohnbauten ⁵⁾ | Altri fabbricati progettati ⁵⁾ | DEUTSCHLAND (BR) | | Mio m ³ | | 217,1 | 178,6 | 53,4 | 39,3 | 44,2 | 50,0 | 45,2 | |
| Overige gebouwen ³⁾ | Bâtiments non résidentiels autorisés ⁶⁾ | FRANCE | | Mio m ³ | | 193,1 | | 55,4 | 38,0 | 44,3 | 33,4 | | |
| Buildings (other than dwellings or flats), started | Buildings (other than dwellings or flats), started | ITALIA | | Mio m ³ | | 60,8 | 61,1 | : | : | : | : | : | |
| Ikke-beboelsesbygninger, autoriseret | | NEDERLAND | | Mio m ³ | | 36,4 | 41,5 | 8,0 | 11,6 | 10,0 | 9,7 | 10,2 | |
| | | BELGIQUE/BELGIË | | Mio m ³ | | | | | | | | | |
| | | LUXEMBOURG | | | | | | | | | | | |
| | | UNITED KINGDOM | | | | | | | | | | | |
| | | IRELAND | | | | | | | | | | | |
| | | DANMARK | | | | | | | | | | | |

| VARE ERZUEGNIS PRODUCT | PRODUIT PRODOTTO PRODUKT | LAND COUNTRY | PAYS PAESE | m ² , m ³ , t, hl... | P L C | 1973 | 1974 | 1973 | 1974 | | | |
|--|--|------------------|---------------|---|-------------|---------|-------|-------|-------|-------|-------|-------|
| | | | | | | | | IV | I | II | III | IV |
| | | EUR-9 | | 1000 p | | *2 392 | | 590 | 461 | 511 | 463 | |
| | | EUR-6 | | 1000 | | *1 975 | | 504 | 381 | 420 | 387 | |
| Genehmigte Wohnungen . . . | Logements autorisés . . . | DEUTSCHLAND (BR) | | 1000 | | 658,1 | 417,3 | 123,9 | 93,9 | 114,5 | 113,9 | 95,0 |
| Abitazioni progettate . . . | Logements autorisés . . . | FRANCE | | 1000 | | 670,0 | 627,3 | 187,7 | 159,1 | 160,6 | 151,8 | 155,8 |
| Woningen, waarvoor bouwvergunning is verleend . . . | Logements autorisés . . . | ITALIA | | 1000 | | 415,0 | | 137,9 | 73,0 | 87,8 | 67,9 | |
| Logements autorisés . . . | Logements autorisés . . . | NEDERLAND | | 1000 | | 145,3 | 118,9 | 35,4 | 30,8 | 28,5 | 27,7 | 31,8 |
| Logements autorisés . . . | Logements autorisés . . . | BELGIQUE/BELGIÉ | | 1000 | | 81,1 | 89,7 | 17,5 | 22,8 | 27,1 | 24,5 | 15,3 |
| Logements autorisés . . . | Logements autorisés . . . | LUXEMBOURG | | 1000 | | 5,1 | 4,7 | 1,3 | 1,7 | 1,2 | 1,0 | 0,8 |
| Dwellings, started . . . | Dwellings, started . . . | UNITED KINGDOM | | 1000 p | | 337,2 | 259,7 | 70,2 | 63,5 | 76,2 | 64,1 | 56,8 |
| Dwellings, started . . . | Dwellings, started . . . | IRELAND | | 1000 p | | 29,9 | 26,2 | 6,1 | 7,5 | 6,8 | 6,6 | 5,4 |
| Lejligheder, påbegyndt . . . | Dwellings, started . . . | DANMARK | | 1000 st | | 50,4 | 26,1 | 10,4 | 8,3 | 7,6 | 5,4 | 4,7 |
| | | EUR-9 | | | | : | : | : | : | : | : | : |
| | | EUR-6 | | | | : | : | : | : | : | : | : |
| Genehmigte Wohnfläche ⁷⁾ . . . | Surface habitable des logements autorisés ⁷⁾ . . . | DEUTSCHLAND (BR) | | Mio m ² | | 57,5 | 38,8 | 10,6 | 8,2 | 11,0 | 10,8 | 8,0 |
| Pièces principales des logements autorisés ⁷⁾ . . . | Pièces principales des logements autorisés ⁷⁾ . . . | FRANCE | | Mio m ² | | : | : | : | : | : | : | : |
| Stanze nelle abitazioni progettate ⁷⁾ . . . | Stanze nelle abitazioni progettate ⁷⁾ . . . | ITALIA | | 1000 p | | 1 751,3 | | 569,0 | 311,0 | 371,9 | 290,0 | |
| Surface habitable . . . | Surface habitable . . . | NEDERLAND | | Mio m ² | | 7,6 | 8,6 | 1,7 | 2,1 | 2,7 | 2,3 | 1,5 |
| Floor areas of started dwellings . . . | Floor areas of started dwellings . . . | BELGIQUE/BELGIÉ | | Mio m ² | | | | | | | | |
| Beboelsesflade, autoriseret . . . | Beboelsesflade, autoriseret . . . | LUXEMBOURG | | | | | | | | | | |
| | | UNITED KINGDOM | | | | : | : | : | : | : | : | : |
| | | IRELAND | | | | : | : | : | : | : | : | : |
| | | DANMARK | | | | 8,0 | 4,0 | : | : | : | : | : |
| | | EUR-9 | | | | : | : | : | : | : | : | : |
| | | EUR-6 | | | | : | : | : | : | : | : | : |
| Fertiggestellte Wohnbauten ¹⁾ . . . | Fabbricati residenziali ultimati ¹⁾ . . . | DEUTSCHLAND (BR) | | 1000 st | | 248,2 | 211,9 | 148,9 | 21,3 | 26,8 | 41,1 | 122,8 |
| | | FRANCE | | | | | | | | | | |
| | | ITALIA | | 1000 p | | 48,9 | | 18,1 | 8,8 | 11,2 | 10,4 | |
| | | NEDERLAND | | | | | | | | | | |
| Bâtiments résidentiels commencés ^{1) 4)} . . . | Bâtiments résidentiels commencés ^{1) 4)} . . . | BELGIQUE/BELGIÉ | | 1000 p | | 40,8 | 43,2 | 8,2 | 9,6 | 15,0 | 10,8 | 7,9 |
| Buildings and houses, completed . . . | Buildings and houses, completed . . . | LUXEMBOURG | | | | | | | | | | |
| Buildings and houses, completed . . . | Buildings and houses, completed . . . | UNITED KINGDOM | | | | : | : | : | : | : | : | : |
| Beboelsesbygninger, fuldført . . . | Beboelsesbygninger, fuldført . . . | IRELAND | | | | : | : | : | : | : | : | : |
| | | DANMARK | | | | : | : | : | : | : | : | : |
| | | EUR-9 | | | | : | : | : | : | : | : | : |
| | | EUR-6 | | | | : | : | : | : | : | : | : |
| Fertiggestellte Nichtwohnbauten ¹⁾ . . . | Altri fabbricati ultimati ¹⁾ . . . | DEUTSCHLAND (BR) | | 1000 st | | 43,2 | 39,9 | 28,8 | 3,5 | 4,3 | 6,0 | 26,2 |
| | | FRANCE | | | | | | | | | | |
| | | ITALIA | | 1000 p | | 6,7 | | 2,4 | 1,4 | 1,7 | 1,5 | |
| | | NEDERLAND | | | | | | | | | | |
| Bâtiments non résid. commencés ^{5) 6)} . . . | Bâtiments non résid. commencés ^{5) 6)} . . . | BELGIQUE/BELGIÉ | | 1000 p | | 6,0 | 5,9 | 1,3 | 1,3 | 1,9 | 1,5 | 1,2 |
| Buildings (other than dwellings and flats), completed . . . | Buildings (other than dwellings and flats), completed . . . | LUXEMBOURG | | | | | | | | | | |
| Buildings (other than dwellings and flats), completed . . . | Buildings (other than dwellings and flats), completed . . . | UNITED KINGDOM | | | | : | : | : | : | : | : | : |
| Ikke-beboelsesbygninger, fuldført . . . | Ikke-beboelsesbygninger, fuldført . . . | IRELAND | | | | : | : | : | : | : | : | : |
| | | DANMARK | | | | : | : | : | : | : | : | : |
| | | EUR-9 | | | | : | : | : | : | : | : | : |
| | | EUR-6 | | | | : | : | : | : | : | : | : |
| Fertiggestellte Nichtwohnbauten ¹⁾ . . . | Altri fabbricati ultimati ⁵⁾ . . . | DEUTSCHLAND (BR) | | Mio m ³ | | 217,8 | 200,2 | 138,8 | 19,8 | 23,7 | 32,0 | 126,8 |
| | | FRANCE | | | | | | | | | | |
| | | ITALIA | | Mio m ³ | | 44,1 | | 15,6 | 9,3 | 10,9 | 11,1 | |
| | | NEDERLAND | | | | | | | | | | |
| Bâtiments non résidentiels commencés . . . | Bâtiments non résidentiels commencés . . . | BELGIQUE/BELGIÉ | | Mio m ³ | | 27,4 | 30,3 | 5,9 | 5,8 | 10,1 | 6,8 | 7,6 |
| Buildings (other than dwellings and flats), completed . . . | Buildings (other than dwellings and flats), completed . . . | LUXEMBOURG | | | | | | | | | | |
| Buildings (other than dwellings and flats), completed . . . | Buildings (other than dwellings and flats), completed . . . | UNITED KINGDOM | | | | : | : | : | : | : | : | : |
| Ikke-beboelsesbygninger, fuldført . . . | Ikke-beboelsesbygninger, fuldført . . . | IRELAND | | | | : | : | : | : | : | : | : |
| | | DANMARK | | | | : | : | : | : | : | : | : |

500/501

| VARE ERZEUGNIS PRODUCT | PRODUIT PRODOTTO PRODUKT | LAND COUNTRY | PAYS PAESE | m ² , m ³ , t, hl... | P L C | 1973 | 1974 | 1974 | | | | |
|-------------------------------------|--------------------------------|------------------|---------------|---|-------------|-------|-------|-------|-------|-------|-------|-------|
| | | | | | | | | 1973 | | | | |
| | | | | | | | | IV | I | II | III | IV |
| | | EUR-9 | | 1000 | | 2 001 | | *776 | *350 | *395 | 411 | |
| | | EUR-6 | | 1000 | | 1 617 | | *680 | *257 | *314 | 326 | |
| Fertiggestellte Wohnungen | | DEUTSCHLAND (BR) | | 1000 | | 714,2 | 604,1 | 412,0 | 69,6 | 85,9 | 119,9 | 328,8 |
| Logements achevés | | FRANCE | | 1000 | | 500,5 | 494,7 | 145,5 | 108,5 | 122,0 | 115,6 | 148,7 |
| Abitazioni costruite | | ITALIA | | 1000 | | 181,3 | | 66,2 | 30,6 | 43,8 | 39,8 | |
| Voltooide woningen | | NEDERLAND | | 1000 | | 155,4 | 146,2 | 43,1 | 33,9 | 40,6 | 33,2 | 38,4 |
| Logements commencés | | BELGIQUE/BELGIË | | 1000 | | 62,7 | 66,4 | 13,6 | 14,8 | 21,9 | 17,1 | 12,6 |
| Logements achevés | | LUXEMBOURG | | 1000 | | 2,5 | 2,5 | : | : | : | : | : |
| Dwellings, completed | | UNITED KINGDOM | | 1000 | | 304,1 | 278,4 | 75,5 | 72,8 | 63,5 | 66,5 | 75,6 |
| Dwellings, completed | | IRELAND | | 1000 | | 23,9 | 25,4 | 6,0 | 7,1 | 4,8 | 6,4 | 7,2 |
| Lejligheder, fuldført | | DANMARK | | 1000 | | 55,6 | 48,6 | 13,6 | 12,6 | 12,6 | 11,6 | 11,7 |

| NACE | Seite | Nr. | |
|---------|-------|--|--|
| Indizes | 12-21 | 1) 2) 3) 4) 5) 6) 7) 8) 9) 10) 11) | In Überarbeitung befindliche Reihe. Den Jahresindizes liegen andere Basisreihen zugrunde als den Vierteljahresindizes. Ohne Elektrizität, Gas, Wasser. Veröffentlichung unterbrochen für die chemische Industrie im engeren Sinne. Die Vierteljahresangaben sind saisonbereinigte Indizes. Einschl. Erdöl- und Steinkohlenderivate. Einschl. Bekleidung. Einschl. Bekleidung und Leder. Produktion unterbrochen. Einschl. Schuhherstellung. Kalendermonatlich. |
| 13/14 | 26-27 | 1) | Nettoproduktion, d.h. ohne Eigenverbrauch der Raffinerien. |
| 16 | 28 | 1) 2) | Nettoerzeugung : öffentliche Versorgung und Eigenerzeuger. Einschl. Erdwärmekraftwerke. |
| 21 | 29 | 1) 2) | Menge der Gesamtproduktion (Effektiv-Menge). In der vorhergehenden Position mit enthalten. |
| 221 | 30-31 | 1) | Zum Schmieden und sonstigem unmittelbaren Verbrauch (einschl. Blöcke für Röhren). |
| 222/223 | 32-33 | 1) 2) 3) | Teilweise geschätzt. Einschl. aus Röhren hergestellter Flaschen. Einschl. geschweißter Röhren aus Legierungen. |
| 224 | 34-35 | 1) 2) 3) 4) 5) 6) 7) | Ohne Auflageanteil von plattiertem Material. Einschl. kleiner Mengen von Halbzeug aus Zinn, Nickel usw. Einschl. Kabel aus Stahlaluminium. Einschl. Aluminiumfolien. Ohne Gußerzeugnisse und Folien. Einschl. Kabel aus Stahlkupfer. Ohne Gußerzeugnisse. |
| 231 | 36-37 | 1) 2) 3) 4) 5) | Einschl. Quarzsand und Glassand. Ohne Kies für Straßenbau. Ohne Sand und Kies für Straßenbau. Einschl. der Mengen für die Herstellung von Baumaterialien. Einschl. Sand für andere Zwecke. |
| 241 | 38 | 1) 2) | Ausgedrückt in Mauerziegeln in „Normalformat“ (24 × 11,5 × 7,1 cm); 410 Steine dieses Formats entsprechen 1 m ³ . Die Zahlen umfassen ± 90 % der Gesamtproduktion. |
| 242/246 | 39 | 1) 2) 3) 4) 5) | Ohne zum Absatz bestimmte Zementklinker. Zerdrückungswiderstand über 100 kg pro cm ² . Zerdrückungswiderstand unter 100 kg pro cm ² . Einschl. Sinterdolomit. Ohne hydraulischen Kalk. |
| 247 | 40-42 | 1) 2) 3) | Einschl. optisches Glas und Brillenrohglas. Einschl. Glas für Signalgeräte. Ohne Beleuchtungs- und Laborglas. |
| 248 | 43-44 | 1) 2) 3) | In der nächsten Position mit enthalten. Einschl. unglasierter Fliesen. Ab 1973 ohne Mosaiksteine. |
| 251/259 | 45-57 | 1) 2) 3) 4) 5) 6) 7) 8) 9) 10) 11) 12) 13) 14) 15) 16) 17) 18) 19) 20) 21) 22) 23) | Nur Elementarschwefel. Ohne Chlor für Hypochloriten. Ohne die Produktion auf Kohlebasis. Einschl. solches für die Benzinproduktion, aber ohne die Produktion auf Kohlebasis. Gesamtgewicht der Düngemittel. Einschl. Harnstoff, Ammoniak (flüssig) und des Gemisches von Ammonsulfat und Magnesiumsulfat. Einschl. Superphosphate. Ohne die nur gemahlene Phosphate. Einschl. phosphathaltiger Komplexdüngemittel. Enthalten in der Position „Komplexstoffdüngemittel“. In der folgenden Position mit enthalten. Ohne anorganische Pigmente. Einschl. Nitro- und sonstiger Zelluloselacke. Einschl. Schreibtinte. Ohne Kaseinkaltleim. Einschl. Kunststoffe auf Kaseinbasis, Harzester, chemischer Derivate des Naturkautschuks und durch Schmelzen modifizierter Naturharze. Einschl. Preßmassen. In der Position „Phenoplast“ mit enthalten. Einschl. Polyvinylidenchlorid. Einschl. Copolymerizate von Vinylchlorid. Einschl. Polyisobutyle. Einschl. flüssiges Ammoniak. Die Jahreszahlen umfassen sämtliche Styroharze. |

| NACE | Seite | Nr. | |
|---------|-------|--|--|
| 260 | 58-59 | 1) 2) | Einschl. Fasern auf Kaseingrundlage. Ohne Acrylfasern. |
| 311/313 | 60-61 | 1) 2) 3) | Einschl. Tempergußerzeugung. Bis 1972: Lieferungen. Ohne Gesenkschmiedestücke. |
| 316 | 62-63 | 1) 2) 3) 4) 5) 6) 7) 8) | Nur Zylinder-, Vorhänge- und Fahrradschlösser. Für alle Brennstoffe. Mit eigener Abgasabführung. Einschl. Öfen und Herde mit Gasbeheizung und Öfen mit Kerosinbeheizung. Enthalten in der vorhergehenden Position. Ohne Stahlmatratzen und Bettstellen. Teilweise geschätzt anhand des Metallverbrauchs. Einschl. kombinierte Wasserheizer. |
| 321/328 | 64-72 | 1) 2) 3) 4) 5) 6) 7) 8) 9) 10) 11) 12) 13) 14) 15) 16) 17) 18) 19) 20) 21) 22) 23) 24) 25) 26) 27) 28) 29) | Wenn nichts anderes vermerkt, enthalten die Angaben dieses Kapitels auch Zubehör, Einzel- und Ersatzteile. Ohne Zubehör, Einzel- und Ersatzteile. Nur Feldpressen. Ohne Schneide- und Stanzmaschinen. Einschl. verschiedener Spezialmaschinen. Einschl. Filz- und Hutmaschinen. Industrie- und Haushaltsnäähmaschinen. Ohne Verpackungsmaschinen; ohne die Molkereimaschinen. Ohne Stützen; einschl. Material für Erdbohranlagen. Teilweise in der Position „Maschinen für die Bauwirtschaft“ enthalten. Einschl. Flurfördermittel mit Motorantrieb. Ohne solche für den Bergbau. Einschl. gleislose Batteriefahrzeuge sowie deren Teile und Zubehör. Ohne Kräne für Abschleppwagen. Die Flurfördermittel mit Motorantrieb sind in der Position „Matériel de génie civil et de travaux publics“ enthalten. Nur Hobelmaschinen. Ohne solche der Textilveredelung und für den Haushalt. Ohne Trockenreinigungsmaschinen. Einschl. Dieselmotoren; ohne Motoren für Kraftfahrzeuge, Straßenzugmaschinen und Luftfahrzeuge. Ohne große Schiffsmotoren sowie ohne die Produktion der Kraftfahrzeugindustrie und des Landmaschinenbaues. Dieselmotoren, Turbinen, Dampfmaschinen und Stromerzeugungsaggregate. Ohne Schiffs-, Flugzeug- und Automotoren. Diesel- und andere Motoren einschl. Schiffsmotoren. In der Position „Verbrennungsmotoren“ einbegriffen. Ohne Pumpen und Kompressoren für Kältemaschinen und ohne Gaskompressoren. Ohne Jauche- und Handpumpen. Nur für die Industrie bestimmte Ventile. Ohne Kalander und Ziehpressen. Ohne Grabenbagger, Brech-, Pulverisierungs- und Schachtbohranlagen. |
| 330 | 73 | 1) 2) 3) 4) | Wenn nichts anderes vermerkt, enthalten die Angaben dieses Kapitels auch Zubehör, Einzel- und Ersatzteile. Schreib-, Rechen- und Buchungsmaschinen, Registrier- und Kontrollkassen, Vervielfältigungs- und Adressiermaschinen, sowie sonstige Büromaschinen, ausschliesslich Geräte und Einrichtungen für die automatische Datenverarbeitung. Einschl. Scheckschreibmaschinen. Ohne gesondert in Rechnung gestellte Teile und Zubehör. |
| 342/347 | 74-77 | 1) 2) 3) 4) 5) 6) 7) 8) 9) | Einschl. Zubehör, Einzel- und Ersatzteile. Ohne Transformatoren von mehr als 350 kVA. Ohne Elektromotoren von 0,75-3,00 kWh. Ohne nicht-kombinierte Elektroöfen. Einschl. kombinierte Waschmaschinen (mit Schleuder). Einschl. Wäscheschleudern. 1973 ohne die fest zu montierenden Geräte. Ohne Dampfbügeleisen. Ohne alkalische Akkumulatoren. |
| 351/363 | 78-81 | 1) 2) 3) 4) 5) 6) 7) 8) 9) 10) 11) 12) | Maschinell angetriebene Schiffe von 100 BRT und mehr. Einschl. Dampflokomotiven, ohne elektrische Lokomotiven für den Untertagebetrieb. Einschl. elektrischer und sonstiger Triebwagen. Lokomotiven mit Kolbenverbrennungsmotoren und mechanischer, elektrischer oder hydraulischer Kraftübertragung. Einschl. Eisenbahn-, Trieb- und Steuerwagen sowie Schienenomnibusse. Hauptsächlich Herstellung von Wagenoberteilen auf importierten Chassis oder Achsen. Ohne Sonderwagen. Einschl. Sonderwagen. Ohne die montierten Kraftfahrzeuge. Die Doppelzählungen, die dadurch entstehen, daß Kraftwagen, die in einem der EWG-Länder hergestellt, aber in einem anderen Mitgliedstaat montiert werden, in beiden Ländern zur Produktion gezählt werden, sind von diesen Zahlen abgesetzt. Ohne die Kleinbusse. Nur Omnibusse mit einem zulässigen Gesamtgewicht von mehr als 9 Tonnen. |

| NACE | Seite | Nr. | |
|---------|---------|--|---|
| 371/374 | 82 | 1) 2) | Ohne technische und Turmuhren; einschl. Armaturenbrettuhren. Einschl. der elektrischen Uhren. |
| 412/423 | 84-88 | 1) 2) 3) 4) 5) 6) 7) 8) 9) | Einschl. Fruchtpüree und -mus. Dauer- und Halbdauerkonserven von Fischen, Krebsen, Weichtieren u.ä. Ohne Mühlen unter 500 t Jahresvermahlung. Rohzuckergewicht. Ab 1. 7. 70 einschl. der französischen Überseedepartements. Einschl. Schokoladenersatz. Zum Absatz bestimmt. Ohne Kaugummi. Einschl. Kindergetreide und Säuglingsnährmittel. |
| 427/429 | 89 | 1) | Bierausstoß errechnet anhand eines spezifischen Gehalts von 1055 Grad; die Effektivmenge ist größer. |
| 431/435 | 90-93 | 1) 2) 3) 4) 5) 6) 7) 8) 9) 10) 11) 12) 13) 14) 15) 16) 17) 18) 19) | Gesamtproduktion der Wollspinnerei: reines Wollgarn, Mischgarn und wollähnliches Garn aus Zellwolle und synthetischen Fasern. Reines Wollgarn und Mischgarn. Ohne Haargarne. Einschl. Streichgarne. Enthalten in den Zahlen für Kammgarn. Für die Strumpfwirkerei. Ganz oder überwiegend Wolle. Schätzung auf Basis der in der Weberei verarbeiteten Garmengen unter Abzug von 12 %. Gesamtproduktion der Wollweberei: Gewebe aus reinem Wollgarn, aus Mischgarn und aus wollähnlichen Garnen aus Zellwolle oder synthetischen Fasern. Gesamtproduktion der Baumwollspinnerei: reines Baumwollgarn, Mischgarn und baumwollähnliches Garn aus Zellwolle und synthetischen Fasern. Auch aus reinen Baumwollabfällen. Reines Baumwollgarn, auch gezwirnt; ab 1971 enthalten die gezwirnten Garne auch Mischgarne und baumwollähnliche Garne aus Zellwolle und synthetischen Fasern. Ganz oder überwiegend Baumwolle. Baumwoll- und Leinenindustrie; ohne die Gewebe aus Halbleinen. Die Zahlen umfassen $\pm 95\%$ der Gesamtproduktion. In Seidenwebereien gewebte Stoffe aus Seide, künstlichen und synthetischen Garnen. Gewebe aus etwa gleichen Teilen Leinen und Baumwolle. Gewebe aus Leinen oder Hanf, auch gemischt aus Leinen und anderen Fasern. Einschl. Garne, die im Ausland im Auftrag niederländischer Hersteller produziert werden. |
| 436 | 94-95 | 1) 2) 3) 4) 5) 6) 7) 8) 9) | Einschl. Strumpfhosen aus synthetischem Material. Nur aus synthetischem Material. Ab 1972 einschl. Damenstrümpfe. Einschl. 3/4 lange Strümpfe sowie Söckchen und Kniestrümpfe für Damen. Jacken, Joppen, Hosen, Kleider, Röcke, Blusen, Pullover und Westen. Ohne die in der Bekleidungsindustrie konfektionierten Wirk- und Strickwaren. Einschl. Badeanzüge. Ohne Leibwäsche für Kinder, Klein- und Kleinstkinder. Einschl. Hemden. |
| 438 | 96 | 1) 2) | Gesamterzeugung: gewebt, im Tufting-Verfahren hergestellt, aus Nadelfilz. 1970 nur gewebte Teppiche, ab 1971 auch im Tufting-Verfahren hergestellte. |
| 441 | 97-98 | 1) 2) 3) 4) 5) | Einschl. Oberleder aus Ziegen- und sonstigen Fellen. Betriebe mit 10 und mehr Beschäftigten. Nur Oberleder aus Rind-, Kalb- und Roßhäuten. Nur aus Rinderhäuten. Ohne Randleder. |
| 451 | 99-100 | 1) 2) 3) 4) 5) 6) 7) 8) 9) 10) 11) 12) 13) 14) 15) 16) 17) | Ohne Schuhe aus Kunststoffen. Erzeugung der Unternehmen mit 10 Beschäftigten und mehr. Ohne Schuhe und Hausschuhe hergestellt von Betrieben der Kautschuk verarbeitenden Industrie. Einschl. Schuhe aus Gummi. Schuhe mit Lederoberteil und Leder- oder Gummisohle. Schuhe mit Oberteilen ganz oder hauptsächlich aus Leder. Einschl. solche für Prothesenträger. Schuhe ab Größe 36, einschl. Sandalen. Einschl. Sportschuhe. Schuhe in den Größen 28-35, einschl. Sandalen. In der vorhergehenden Position mit enthalten. Einschl. Hausschuhe mit anvulkanisierter Gummisohle, hergestellt von Betrieben der Kautschuk verarbeitenden Industrie. Einschl. Ballettschuhe. Die hierin enthaltenen Gummischuhe sind in der Kautschukindustrie gesondert ausgewiesen. Schuhwerk mit Oberteilen aus Kunst- und anderen Stoffen und Materialien. Einschl. Sandalen, aber ohne Schuhe aus Gummi. Ohne die in der Kautschuk verarbeitenden Industrie hergestellten Hausschuhe. |
| 453 | 101-104 | 1) 2) | Die Zahlen schließen die in der Bekleidungsindustrie konfektionierten Artikel aus gewirkten und gestrickten Stoffen ein. Einschl. Regenmäntel aus gummiertem Gewebe; ohne Regenmäntel aus Gummi und Kunststoff. |

| NACE | Seite | Nr. | |
|----------------------|---------|---|--|
| 453 (Fortsetzung) | 101-104 | 3) 4) 5) 6) 7) 8) 9) 10) 11) 12) 13) 14) 15) | Einschl. Regenmäntel aus gummiertem Gewebe u. Regenmäntel aus Kunststoff. Ohne Regenmäntel aus gummiertem Gewebe und Regenmäntel aus Gummi und Kunststoff. Einschl. Bekleidungsstücke im Ausland hergestellt im Auftrag von niederländischen Herstellern. Einschl. Hosenanzüge und Kleid/Jacke-Ensembles. Einschl. Hosenanzüge. Auch Hosenröcke; ohne Shorts. Einschl. Hosenröcke. Einschl. Jacken, Mäntel usw. Overalls, Jacken, Schürzen, Mäntel usw. Einschl. Jeans. Enthalten in der Position „Protective clothing“. Enthalten in der Position „Working clothing: overalls“. Für Frauen, Mädchen und Kinder. |
| 461/462 | 105-106 | a) | Nur Sperrholz. |
| 471/472 | 107-110 | 1) 2) 3) 4) 5) 6) 7) 8) 9) 10) 11) 12) 13) 14) | Die Zahlen für Holzschliff und Zellstoff sind auf Basis eines Trockengehalts von 90 % berechnet. Einschl. Papierzellstoff aus Einjahrespflanzen. Enthalten in „Holzschliff und Holzzellstoff, insgesamt“. Ohne Strohpapier und -pappe. Ohne Strohpapier und -pappe, einschl. sonstige Pappe. Einschl. Pergament(ersatz)papier. Ohne Pergament(ersatz)papier. Ohne Zeitungsdruckpapier. Erzeugung von Zeitungsdruck-, Druck- und Schreibpapier abzüglich Lieferungen von Zeitungsdruckpapier. Bis 1971 einschl. Druckpappe. In der Position „Packpapier und -pappe“ enthalten. Ab 1972 einschl. Druckpappe. In den vorhergehenden Position mit enthalten. Groß-Rollen: 10,05 x 0,56 m. |
| 481/482 | 111-115 | 1) 2) 3) 4) 5) 6) | Einschl. Decken für Krafträder. Einschl. solcher für Motorräder, Motorroller, Mopeds usw. Auch Profile und chirurgische Schläuche; ohne Feuerlöschschläuche. Ohne leichte Straßen-, Haus- und Sportschuhe. Einschl. Campingartikel. Einschl. Schnüre. |
| 500/501 | 116-118 | 1) 2) 3) 4) 5) 6) 7) | Neubau und Wiederaufbau ganzer Gebäude. Zahl der erteilten Baugenehmigungen. Gebäude, für deren Bau, Wiederaufbau oder Vergrößerung eine Baugenehmigung erteilt wurde mit einer Bausumme von mindestens 10 000 Gulden. Einschl. Notwohnbauten, Anstaltsgebäuden und Hotels. Einschl. Umbau, Ausbau oder Erweiterung bestehender Gebäude. Ohne Anstaltsgebäude und Hotels. Einschl. Wohnräume bzw. Wohnflächen, die in bestehenden Wohnungen errichtet werden sollen. |

| NACE | Page | no. | |
|---------|-------|--|--|
| Indices | 12-21 | 1) 2) 3) 4) 5) 6) 7) 8) 9) 10) 11) | Series in revision. The annual and quarterly indices are based differently. Excl. electricity, gas, water. Publication interrupted for the chemical industry proper. The quarterly data are seasonally adjusted indices. Incl. petroleum and hard coal derivatives. Incl. made-up clothing. Incl. made-up clothing and leather. Production interrupted. Incl. manufacture of footwear. Index unadjusted for the length of the month. |
| 13/14 | 26-27 | 1) | Net production, that is excl. the own consumption of the refineries. |
| 16 | 28 | 1) 2) | Net production; public consumption and production for own requirements. Incl. geothermal power stations. |
| 21 | 29 | 1) 2) | Weight of total production. Incl. in the previous heading. |
| 221 | 30-31 | 1) | For forging and other direct uses (incl. ingots for tubes). |
| 222/223 | 32-33 | 1) 2) 3) | Partly estimated. Incl. gas-cylinders manufactured of tubes. Incl. welded alloy tubes. |
| 224 | 34-35 | 1) 2) 3) 4) 5) 6) 7) | Not counting, for the coated products, the weight of the coating material. Incl. small quantities of semi-manufactured products of tin, nickel, etc. Incl. aluminium cables with steel core. Incl. aluminium foils. Excl. castings and foils. Incl. copper cables with steel core. Excl. castings. |
| 231 | 36-37 | 1) 2) 3) 4) 5) | Incl. quartz sands other natural sands for the glass and ceramic industries. Excl. gravel for road-making. Excl. sand and gravel for road-making. Incl. that used in the production of building materials. Incl. sands for other uses. |
| 241 | 38 | 1) 2) | Expressed in bricks of "normal" size (24 × 11.5 × 7.1 cm); 410 of those bricks are corresponding to 1 m ³ . These figures represent about 90 % of the total production. |
| 242/246 | 39 | 1) 2) 3) 4) 5) | Not incl. the clinkers destined for sale. Crush-resistance more than 100 kg per cm ² . Crush-resistance less than 100 kg per cm ² . Incl. sinter-dolomite. Excl. hydraulic lime. |
| 247 | 40-42 | 1) 2) 3) | Incl. optical glass and glass blanks for spectacles. Incl. glass for signal equipment. Excl. illumination and laboratory glassware. |
| 248 | 43-44 | 1) 2) 3) | Incl. in the following heading. Incl. unglazed tiles. From 1973: excl. mosaics. |
| 251/259 | 45-57 | 1) 2) 3) 4) 5) 6) 7) 8) 9) 10) 11) 12) 13) 14) 15) 16) 17) 18) 19) 20) 21) 22) 23) | Only elementary sulphur. Excl. the chlorine for hypochlorite. Excl. the production from coal. Incl. toluene used for the production of benzene; excl. the production from coal. Total weight of fertilizers. Incl. urea, liquid ammonium and mixtures of ammonium sulphate and magnesium sulphate. Incl. superphosphates. Excl. the simply crushed phosphates. Incl. phosphatic compound fertilizers. Incl. in the heading "Compound fertilizers". Incl. in the following heading. Excl. inorganic pigments. Incl. cellulose vernishes. Excl. casein glues. Incl. writing ink. Incl. plastics materials based on casein, ester gums, chemical derivatives of natural rubber and run gums. Incl. moulding powders. Incl. in the heading "Phenoplast". Incl. polyvinylchloride. Incl. copolymers of vinylchloride. Incl. polyisobutylene. Incl. liquid ammonium. The annual figures contain all the styrenic resins. |

| NACE | Page | no. | |
|---------|-------|--|---|
| 260 | 58-59 | 1) 2) | Incl. fibres based on casein. Excl. acrylic fibres. |
| 311/313 | 60-61 | 1) 2) 3) | Incl. malleable cast iron products. Until 1972: deliveries (sales). Excl. drop forgings. |
| 316 | 62-63 | 1) 2) 3) 4) 5) 6) 7) 8) | Only cylinder locks, padlocks and locks for bicycles. All fuel stoves. With exhaust outlet. Incl. stoves and cooking appliances for gas fuel. Incl. in the previous heading. Excl. steel springs for mattresses and steel beds. Partly estimated by consumption of metals. Incl. combined water heaters. |
| 321/328 | 64-72 | 1) 2) 3) 4) 5) 6) 7) 8) 9) 10) 11) 12) 13) 14) 15) 16) 17) 18) 19) 20) 21) 22) 23) 24) 25) 26) 27) 28) 29) | In absence of a footnote to the contrary the data of this chapter are also including accessories, parts and spares. Excl. accessories, parts and spares. Only field presses. Excl. shearing and punching machines. Incl. certain special machinery. Incl. felt and hat making machinery. For industrial and domestic uses. Excl. packing or wrapping machinery and machines for the dairy industry. Excl. props; incl. earth boring and sinking machinery. Partly included in the heading "Machines for construction and civil engineering". Incl. self-propelled lifting, handling and transporting machinery. Excl. machines for mining. Incl. battery-vehicles and parts and spares therefor. Excl. cranes for break-down lorries. The self-propelled lifting, handling and transporting machinery is included in the heading "Machines for construction and civil engineering". Only planing machines. Excl. those for the finishing of textiles and those for domestic uses. Excl. machines for dry cleaning. Incl. diesel engines; excl. those for motor vehicles and aircraft. Excl. ship engines and those produced by the motor vehicles and agricultural machinery industries. Diesel engines, turbines, steam engines and electrical generation plant. Excl. those for ships, aircraft and motor vehicles. Diesel and other engines, incl. those for ships and boats. Incl. in the heading "Internal-combustion engines". Excl. pumps and compressors for refrigerating machinery and gas compressors. Excl. those for liquid manure and hand-operated pumps. Valves for industrial use only. Excl. rubber and plastics working calenders and extruders. Excl. rear diggers, crushing and pulverising equipment and well drilling equipment. |
| 330 | 73 | 1) 2) 3) 4) | In absence of a footnote to the contrary the data of this chapter are also including accessories, parts and spares. Typewriters; calculating, accounting and book-keeping machines; cash registers, duplicating and addressing machines; and other office machinery, excl. data processing equipment. Incl. cheque writing machines. Excl. accessories and parts separately invoiced. |
| 342/347 | 74-77 | 1) 2) 3) 4) 5) 6) 7) 8) 9) | Incl. accessories, parts and spares. Excl. transformers of more than 350 kVA. Excl. electric motors of 0.75-3.00 kWh. Excl. non combined electric cookers. Incl. combinations with spin dryer. Incl. spin dryers. 1973 excl. those to be fixed to walls, etc. Excl. those with steam equipment. Excl. alkaline accumulators. |
| 351/363 | 78-81 | 1) 2) 3) 4) 5) 6) 7) 8) 9) 10) 11) 12) | Mechanically propelled vessels of 100 BRT and more. Incl. steam locomotives and excl. electric locomotives for underground mining. Incl. electric and other self-propelled cars. Locomotives driven by internal-combustion engines and those with mechanical, electric and hydraulic transmission. Incl. electrically and other self-propelled cars and omnibuses running on rails. Essentially body-building on imported chassis or axles. Excl. special purpose wagons. Incl. special purpose wagons. Excl. assembly of motor vehicles. Double-counting due to the fact that cars produced as completely knocked down sets in one member country but assembled in another one are counted as production in both of them, has been excluded from these figures. Excl. minibuses. Only omnibuses with permissible overall weight of more than 9 t. |

| NACE | Page | no. | |
|---------|---------|--|--|
| 371/374 | 82 | 1) 2) | Excl. technical and church clocks; incl. instrument panel clocks. Incl. electric clocks. |
| 412/423 | 84-88 | 1) 2) 3) 4) 5) 6) 7) 8) 9) | Incl. purées and pastes of fruits. Preserves and semi-preserves of fish, crustaceans, molluscs, etc. Excl. the production of mills producing less than 100 t/year. Raw value. From 1.7.70 incl. the French overseas departments. Incl. chocolate substitutes. Intended for sale. Excl. chewing gum. Incl. infant food. |
| 427/429 | 89 | 1) | Beer production at a specific gravity of 1055 degrees on a scale in which water represents 1000 degrees; the actual production is greater. |
| 431/435 | 90-93 | 1) 2) 3) 4) 5) 6) 7) 8) 9) 10) 11) 12) 13) 14) 15) 16) 17) 18) 19) | Total production spun on the wool/worsted system: yarn of pure wool, blends and wool-like yarn of man-made textile fibres. Yarn of pure wool, also blends. Excl. hair yarn. Incl. carded yarn. Included in the figures for combed yarn. For hosiery. Entirely or principally of wool. Estimate based on quantities of yarn used in weaving by applying a loss factor of 12%. Total production of the wool/worsted system: fabrics of pure wool, blends and wool-like yarn of man-made textile fibres. Total production spun on the cotton system: yarn of pure cotton, blends and yarn of cotton-like man-made textile fibres. Incl. yarn of pure cotton wastes. Single and doubled yarn wholly of cotton; from 1971 the doubled yarn includes spun cotton-like man-made fibres and mixtures. Entirely or principally of cotton. Cotton and linen industries; excl. woven fabric of half-linen. The figures represent about 95 % of the total production. Cloths of silk and silk-like man-made textile fibres produced in silk weavings. Cloths made of almost equal parts of linen and cotton. Woven fabric of flax or hemp or mixtures of flax with other fibres. Incl. yarn made abroad for Dutch manufacturers. |
| 436 | 94-95 | 1) 2) 3) 4) 5) 6) 7) 8) 9) | Incl. pantihose of man-made textile fibres. Only those of man-made textile fibres. From 1972 incl. ladies' stockings. Incl. 3/4 hose and women's ankle socks and 3/4 hose. Cardigans, trousers, dresses, skirts, pull-overs, twinsets. Excl. the knitted or crocheted goods manufactured in the made-up clothing industry. Incl. swimwear. Excl. underwear for children, infants and babies. Incl. shirts. |
| 438 | 96 | 1) 2) | Total production: weaving, tufting, of needle-loom felt. Woven only in 1970, thereafter includes tufted. |
| 441 | 97-98 | 1) 2) 3) 4) 5) | Incl. uppers of goat and other hides. Establishments with 10 and more employees. Only uppers of cattle and horses hides. Only cattle hides. Excl. welt leather. |
| 451 | 99-100 | 1) 2) 3) 4) 5) 6) 7) 8) 9) 10) 11) 12) 13) 14) 15) 16) 17) | Excl. footwear of artificial plastics material. Production of establishments with 10 and more employees. Excl. footwear manufactured by the rubber industry. Excl. rubber footwear. Footwear with uppers of leather and soles of leather or rubber. With uppers wholly or mainly of leather. Incl. those for wearers of artificial legs. Shoes and boots of sizes 36 or more, incl. sandals. Incl. sports shoes. Sizes 28 to 35, incl. sandals. Included in the previous heading. Incl. indoor footwear with vulcanized soles manufactured by the rubber industry. Incl. ballet shoes. The rubber shoes included in this position are separately given in the chapter "Rubber industry". Shoes and boots with uppers of plastics material, canvas or other materials (e.g. rubber, nylon, etc.) Incl. sandals and excl. rubber footwear. Excl. slippers made in rubber industry. |
| 453 | 101-104 | 1) 2) 3) 4) | The data include the goods manufactured in this industry of knitted or crocheted fabrics. Incl. waterproofs made of rubberised fabrics; excl. those made of rubber or plastics material. Incl. waterproofs made of rubberised fabrics or of plastics material. Excl. waterproofs made of rubberised fabrics, of rubber or of plastics material. |

| NACE | Page | no. | |
|-----------------------|---------|---|--|
| 453 (Continuation) | 101-104 | 5) 6) 7) 8) 9) 10) 11) 12) 13) 14) 15) | Incl. articles made abroad for Dutch manufacturers. Incl. trouser-suits and dress and jacket ensembles. Incl. trouser-suits. Incl. divided skirts and excl. shorts. Incl. divided skirts. Incl. coats, jackets, etc. Overalls, jackets, aprons, coats, etc. Incl. jeans. Incl. in the heading "Protective clothing". Incl. in the heading "Working clothing overalls". For women, girls and children. |
| 461/462 | 105-106 | a) | Only plywood. |
| 471/472 | 107-110 | 1) 2) 3) 4) 5) 6) 7) 8) 9) 10) 11) 12) 13) 14) | The figures concerning the production of pulp are calculated 90 % dry. Incl. chemical vegetable fibre pulp. Incl. in the heading "Woodpulp". Excl. strawpaper and strawboard. Excl. strawpaper and strawboard but incl. the other boards. Incl. (imitation) parchment board. Excl. (imitation) parchment board. Excl. newsprint. Total production of printing and writing paper less deliveries of newsprint. Includes printing board until end of 1971. Incl. in the heading "Wrapping paper". Includes printing board from beginning of 1972. Included in the previous headings. Large rolls: 10.05 x 0.56 m. |
| 481/482 | 111-115 | 1) 2) 3) 4) 5) 6) | Incl. rubber tyres for motor-cycles. Incl. those for motor-cycles, motor-scooters, cycles with auxiliary motors, etc. Incl. also profiles and surgical tubing; excl. fire-hoses. Excl. light town and sports shoes and light house footwear. Incl. camping equipment. Incl. ropes. |
| 500/501 | 116-118 | 1) 2) 3) 4) 5) 6) 7) | Complete construction and reconstruction. Number of building permits issued. Buildings for which permits were issued for construction, reconstruction or extension of a cost of more than 10 000 florins. Incl. temporary dwellings, institutional buildings and hotels. Incl. extension or transformation of already existing buildings. Excl. institutional buildings and hotels. Incl. extension of rooms or floor areas to append to already existing dwellings. |

| NACE | Page | n° | |
|---------|-------|--|--|
| Indices | 12-21 | 1) 2) 3) 4) 5) 6) 7) 8) 9) 10) 11) | Série en cours de révision. Les indices annuels et trimestriels ont une portée différente. Sans électricité, gaz, eau. Publication interrompue pour la chimie proprement dite. Les indicateurs trimestriels sont des indices désaisonnalisés. Y compris les dérivés du pétrole et du charbon. Y compris habillement. Y compris habillement et cuir. Production interrompue. Y compris la fabrication de chaussures. Indice non corrigé de l'inégalité du nombre de jours ouvrables. |
| 13/14 | 26-27 | 1) | Production nette, c'est-à-dire sans consommation propre des raffineries. |
| 16 | 28 | 1) 2) | Production nette: services publics et autoproducteurs. Y compris les centrales géothermiques. |
| 21 | 29 | 1) 2) | Poids de la production totale. Compris dans la position précédente. |
| 221 | 30-31 | 1) | Pour forge et autre utilisation directe (y compris lingots pour tubes). |
| 222/223 | 32-33 | 1) 2) 3) | Partiellement estimé. Y compris bouteilles obtenues à partir de tubes d'acier. Y compris tubes soudés en alliages. |
| 224 | 34-35 | 1) 2) 3) 4) 5) 6) 7) | Non compris, pour le matériel revêtu, le poids de la couche du revêtement. Y compris de faibles tonnages de demi-produits en étain, nickel, etc. Y compris câbles d'aluminium avec âme d'acier. Y compris feuilles minces d'aluminium. Non compris les moulages et feuilles. Y compris câbles de cuivre avec âme d'acier. Non compris les moulages. |
| 231 | 36-37 | 1) 2) 3) 4) 5) | Y compris sables siliceux pour verrerie et céramique. Sauf graviers destinés à la viabilité. Sauf sables et graviers destinés à la viabilité. Y compris les tonnages employés à la fabrication des matériaux de construction. Y compris sables pour autres usages. |
| 241 | 38 | 1) 2) | Exprimé en briques du format « normal » (24 × 11,5 × 7,1 cm); 410 briques de ce format correspondent à 1 m ³ . Les chiffres représentent env. 90% de la production totale. |
| 242/246 | 39 | 1) 2) 3) 4) 5) | Non compris les ciments de clinker destinés à la vente. Résistance à l'écrasement supérieure à 100 kg par cm ² . Résistance à l'écrasement inférieure à 100 kg par cm ² . Y compris dolomite frittée. Non compris la chaux hydraulique artificielle. |
| 247 | 40-42 | 1) 2) 3) | Y compris verre optique et lunetterie demi-brute. Y compris verres de signalisation. Non compris verres d'éclairage et pour laboratoires. |
| 248 | 43-44 | 1) 2) 3) | Compris dans la position suivante. Comprend les carreaux de pavement en demi-grès. A partir de 1973, sans mosaïques. |
| 251/259 | 45-57 | 1) 2) 3) 4) 5) 6) 7) 8) 9) 10) 11) 12) 13) 14) 15) 16) 17) 18) 19) | Uniquement soufre élémentaire. Non compris le chlore pour hypochlorites. Non compris la production sur base du charbon. Y compris toluène pour la production de benzine, mais à l'exclusion de la production sur base du charbon. Poids total des engrais. Y compris urée, solutions ammoniacales et les mélanges de sulfate d'ammoniaque et sulfate de magnésie. Y compris superphosphates. Non compris les phosphates simplement moulus. Y compris engrais phosphatés complexes. Compris dans la position « Engrais azotés complexes ». Compris dans la position suivante. Non compris les pigments inorganiques. Y compris peintures et vernis celluloseux. Y compris encres à écrire. Non compris les colles à froid à base de caséine. Y compris dérivés de la caséine durcie, gommés esters, dérivés chimiques du caoutchouc naturel et résines naturelles modifiées par fusion. Y compris poudres à mouler. Compris dans la position « Phenoplast ». Y compris le chlorure de polyvinylidène. |

| NACE | Page | n° | |
|--------------------|-------|--|---|
| 251/259 (Suite) | 45-57 | 20) 21) 22) 23) | Y compris les copolymères de chlorure de vinyle. Y compris les polyisobutyliques. Y compris ammoniacale liquide. Les chiffres annuels comprennent toutes les résines styréniques. |
| 260 | 58-59 | 1) 2) | Y compris les fibres protéiniques. Sans fibres acryliques. |
| 311/313 | 60-61 | 1) 2) 3) | Y compris fonte malléable. Jusqu'à 1972 : livraisons. Non compris les pièces estampées. |
| 316 | 62-63 | 1) 2) 3) 4) 5) 6) 7) 8) | Uniquement serrures cylindre, cadenas et serrures pour bicyclettes. Pour combustibles de tous genres. Avec dispositif pour l'évacuation des gaz. Y compris poêles et cuisinières au gaz et les poêles au kérozène. Compris dans la position précédente. Non compris les matelas à ressorts métalliques et les lits. Partiellement estimé sur la base de la consommation du métal. Y compris les chauffe-eau combinés. |
| 321/328 | 64-72 | 1) 2) 3) 4) 5) 6) 7) 8) 9) 10) 11) 12) 13) 14) 15) 16) 17) 18) 19) 20) 21) 22) 23) 24) 25) 26) 27) 28) 29) | Sauf mention contraire, les données de ce chapitre comprennent également les accessoires, pièces détachées et pièces de rechange. Non compris accessoires, pièces détachées et de rechange. Seulement ramasseuses-presses. Non compris machines à cisailer et à poinçonner. Y compris certaines machines textiles spéciales. Y compris machines pour feutre et chapeaux. Familiales et industrielles. Non compris les machines de conditionnement; non compris le matériel et équipement laitier industriel. Non compris les cadres de soutènement; y compris le matériel de sondage et forage. Inclus en partie dans la position « Matériel de génie civil, travaux publics ». Y compris le matériel de manutention automobile. A l'exclusion de ceux pour l'industrie minière. Y compris les véhicules à batterie, ainsi que les pièces détachées et de rechange. Non compris les grues pour voitures de dépannage. Les appareils automobiles de manutention sont comptés comme matériel de génie civil et de travaux publics. Seulement machines à raboter. Sans les machines pour le blanchiment et pour le ménage. Non compris machines pour le nettoyage à sec. Y compris moteurs Diesel; non compris les moteurs pour automobiles, tracteurs routiers et avions. Non compris gros moteurs marins ainsi que la production de l'industrie automobile et du machinisme agricole. Moteurs Diesel, turbines, machines à vapeur et groupes électrogènes. Non compris moteurs pour bateaux, avions et voitures. Moteurs Diesel et autres, y compris moteurs pour bateaux. Compris dans la position « Moteurs à combustion interne ». Non compris les pompes et compresseurs pour installations frigorifiques et les compresseurs de gaz. Sans pompes à purin ni pompes à main. Seulement les soupapes pour l'industrie. Non compris les calandres et les presses à étirer. Non compris les pelles pour le creusage de tranchées, concasseurs, pulvérisateurs et équipement de forage. |
| 330 | 73 | 1) 2) 3) 4) | Sauf mention contraire, les données de ce chapitre comprennent également les accessoires, pièces détachées et pièces de rechange. Machines à écrire, à calculer, machines comptables, caisses enregistreuses et de contrôle, machines multiplicatrices et adressographes, ainsi que d'autres machines de bureau, à l'exclusion des équipements pour le traitement automatique de données. Y compris machines à écrire les chèques. Non compris les accessoires et pièces facturés séparément. |
| 342/347 | 74-77 | 1) 2) 3) 4) 5) 6) 7) 8) 9) | Y compris accessoires, pièces détachées et de rechange. Non compris transformateurs de plus de 350 kVA. Non compris moteurs électriques de 0,75-3,00 kWh. Sans les réchauds-fours. Y compris machines à laver combinées (avec essoreuses). Y compris essoreuses. 1973 à l'exclusion des appareils à fixer aux murs, etc. Non compris les fers à repasser fonctionnant à la vapeur. Non compris les accumulateurs alcalins. |
| 351/363 | 78-81 | 1) 2) 3) 4) 5) 6) 7) | Navires de 100 tonnes brutes ou plus, munis de machines. Y compris les locomotives à vapeur, sans les locomotives pour mines. Y compris automotrices électriques et à combustion. Locomotives à combustion interne, à transmission mécanique, électrique, hydraulique. Y compris les automotrices et autorails. Principalement production de carrosseries sur des châssis ou essieux importés. Non compris les wagons spéciaux. |

| NACE | Page | n° | |
|--------------------|--------|--|---|
| 351/363 (suite) | 78-81 | 8) 9) 10) 11) 12) | Y compris les wagons spéciaux. Total sans le montage. Les doubles emplois provenant du fait que des voitures fabriquées dans un des pays de la CEE et assemblées dans un autre pays membre sont comptées dans la production des deux pays, ont été éliminés dans ces totaux. Non compris les minibus. Uniquement autobus et autocars d'un poids total autorisé supérieur à 9 t. |
| 371/374 | 82 | 1) 2) | Non compris les horloges techniques et les horloges monumentales; y compris les montres pour tableaux de bord. Y compris les horloges électriques. |
| 412/423 | 84-88 | 1) 2) 3) 4) 5) 6) 7) 8) 9) | Y compris purées de fruits. Conserves et semi-conserves de poissons, de crustacés, de mollusques et similaires. Non compris les moulins produisant moins de 500 t/an. Poids en sucre brut. A partir du 1. 7. 70, y compris les départements français d'outre-mer. Y compris succédanés de chocolat. Production commercialisée. Non compris chewing gum. Y compris aliments pour nourrissons. |
| 427/429 | 89 | 1) | Production de la bière exprimée en moûts d'un poids spécifique de 1055; la production effective est plus élevée. |
| 431/435 | 90-93 | 1) 2) 3) 4) 5) 6) 7) 8) 9) 10) 11) 12) 13) 14) 15) 16) 17) 18) 19) | Production totale des filatures de laine : filés de laine pure, filés mélangés et les filés de fibranne et de fibres synthétiques. Filés de laine pure et filés mélangés. Non compris les fils de poils; ces fils concernent presque exclusivement le fil tissage. Y compris les filés cardés. Compris dans les données pour les filés peignés. Pour la fabrication de chaussettes. Matière prédominante : laine. Estimation effectuée en appliquant une freinte de 12 % au poids des filés mis sur métier. Production totale du tissage de laine : tissus de laine pure, de filés mélangés et de filés de fibranne et de fibres synthétiques. Production totale des filatures de coton : filés de pur coton, filés mélangés et les filés de fibranne et de fibres synthétiques. Y compris filés de déchets de coton pur. Filés simples et retors de coton pur; à partir de 1971, les filés retors comprennent également les filés mélangés et les filés de fibranne et de fibres synthétiques. Matière prédominante : coton. Industries cotonnière et linière; tissus méfis exclus. Les chiffres représentent environ 95 % de la production totale. Soie naturelle et textiles artificiels et synthétiques tissés dans les soieries. Tissus contenant ± autant de lin que de coton. Tissus de lin ou de chanvre, également mélangés de ramie avec d'autres fibres. Y compris la production à l'étranger pour compte de fabricants néerlandais. |
| 436 | 94-95 | 1) 2) 3) 4) 5) 6) 7) 8) 9) | Y compris les baslips en fils synthétiques. En fils synthétiques seulement. A partir de 1972 : y compris bas pour dames. Y compris chaussettes bas 3/4 ainsi que socquettes et chaussettes bas 3/4 pour dames. Vestons, pantalons, gilets, robes, jupes, blouses, pull-overs. Sans les articles en tissu à mailles confectionnés dans l'industrie de l'habillement. Y compris maillots de bain. Sans les sous-vêtements pour enfants et bébés. Y compris chemises. |
| 438 | 96 | 1) 2) | Production totale de tapis : tissés, tuftés, nappés, aiguilletés. En 1970, seulement des tapis tissés, à partir de 1971 y compris les tuftés. |
| 441 | 97-98 | 1) 2) 3) 4) 5) | Y compris cuirs à dessus de peaux de caprins et d'autres peaux. Entreprises occupant un minimum de 10 personnes. Cuirs de bovins, veaux et équidés seulement. De bovins seulement. Non compris cuirs pour trépointes. |
| 451 | 99-100 | 1) 2) 3) 4) 5) 6) 7) 8) 9) 10) 11) 12) 13) | Non compris les chaussures en matières plastiques. Production des entreprises occupant 10 personnes et plus. Non compris les chaussures et pantoufles fabriquées par les usines de l'industrie du caoutchouc. Y compris les chaussures en caoutchouc. Chaussures avec dessus en cuir et semelles de cuir ou de caoutchouc. Chaussures avec dessus entièrement ou principalement en cuir. Y compris chaussures de prothèse. Chaussures, pointure 36 et plus, y compris sandales. Y compris les chaussures de sport. Chaussures, pointures 28 à 35, y compris sandales. Compris dans la position précédente. Y compris les pantoufles à semelles vulcanisées, fabriquées dans l'industrie du caoutchouc. Y compris chaussons de danse. |

| NACE | Page | n° | |
|----------------|---------|--|--|
| 451 (Suite) | 99-100 | 14) 15) 16) 17) | Les chaussures en caoutchouc comprises dans ces chiffres sont données séparément dans le chapitre « Industrie du caoutchouc ». Chaussures avec dessus en matières plastiques et en autres matières. Y compris sandales, exclues les chaussures en caoutchouc. Non compris les pantoufles produites dans l'industrie du caoutchouc. |
| 453 | 101-104 | 1) 2) 3) 4) 5) 6) 7) 8) 9) 10) 11) 12) 13) 14) 15) | Les données comprennent les articles d'habillement en tissu à maille confectionnés dans l'industrie de l'habillement. Y compris imperméables en tissus caoutchoutés; non compris imperméables en caoutchouc ou matières plastiques. Y compris imperméables en tissus caoutchoutés et en matières plastiques. Non compris imperméables en tissus caoutchoutés et en matières plastiques. Y compris les articles d'habillement confectionnés à l'étranger pour compte de fabricants néerlandais. Y compris pantailleurs et ensembles. Y compris pantailleurs. Y compris jupes-culottes; exclus shorts. Y compris jupes-culottes. Y compris vestes, manteaux, etc. Overalls, vestes, tabliers, manteaux, etc. Y compris jeans. Compris dans la position « Protective clothing ». Compris dans la position « Working clothing : overalls ». Pour femmes, jeunes filles et enfants. |
| 461/462 | 105-106 | a) | Contreplaqué seulement. |
| 471/472 | 107-110 | 1) 2) 3) 4) 5) 6) 7) 8) 9) 10) 11) 12) 13) 14) | Le poids des pâtes est ramené à 90% de matières sèches. Y compris pâtes chimiques de végétaux annuels. Compris dans les pâtes de bois, total. Non compris papier et carton paille, Non compris papier et carton paille, y compris les autres cartons. Y compris le papier parchemin et parcheminé. Non compris le papier parchemin et parcheminé. Non compris papier journal. Production de papier journal, plus papier d'impression et d'écriture, moins livraisons de papier journal. Jusqu'à 1971 : y compris cartons d'impression. Compris dans la position « Papier et carton d'emballage ». A partir de 1972 : y compris cartons d'impression. Compris dans les positions précédentes. Grands rouleaux : 10,05 x 0,56 m. |
| 481/482 | 111-115 | 1) 2) 3) 4) 5) 6) | Y compris enveloppes pour vélomoteurs. Y compris celles pour cyclomoteurs, vélomoteurs, motos et scooters. Y compris les profilés et les tuyaux pour la chirurgie; exclus les tuyaux d'incendie. Non compris les chaussures légères de ville, les pantoufles et les chaussures de sport. Y compris articles de camping. Y compris les profilés. |
| 500/501 | 116-118 | 1) 2) 3) 4) 5) 6) 7) | Constructions et reconstructions totales. Nombre de permis de construction délivrés. Bâtiments à construire, reconstruire ou agrandir, pour lesquels une autorisation a été délivrée et dont le coût est supérieur à 10 000 florins. Y compris habitations provisoires, maisons d'hébergement et hôtels. Y compris l'extension ou la transformation de bâtiments existants. Non compris maisons d'hébergement et hôtels. Y compris les pièces et surfaces habitables à ajouter à des logements existants. |

**PUBLIKATIONER
VERÖFFENTLICHUNGEN
PUBLICATIONS
PUBLICATIONS
PUBBLICAZIONI
PUBLIKATIES**

| TITEL | TITEL | Hæfte Heft Bulletin Bollettino Numero |
|--|---|---|
| Oplysninger om industriens struktur | Strukturzahlen des produzierenden Gewerbes | |
| Oplysninger om industriens branchestruktur | Strukturzahlen der Wirtschaftszweige | 1959/3 ¹⁾ |
| Antal lokale enheder | Zahl der örtlichen Einheiten | 1962/2 |
| Virksomheder fordelt efter størrelse | Betriebe nach Betriebsgrößenklassen | 1965/3 |
| Antal beskæftigede | Zahl der Beschäftigten | 1962/2 |
| | | 1965/2 |
| Antal beskæftigede fordelt efter virksomhedsstørrelse | Beschäftigte nach Betriebsgrößenklassen | 1965/3 |
| Løn og gager | Löhne und Gehälter | 1962/3 |
| | | 1965/2 |
| Omsætning | Umsätze | 1962/4 |
| | | 1965/2 |
| Investeringer | Investitionen | 1960/4 ¹⁾ |
| | | 1961/1 ¹⁾ |
| | | 1962/4 |
| | | 1965/1 |
| | | 1968/3 |
| Foreløbige delresultater fra industritællingen 1963 i De europæiske Fællesskabers medlemslande | Vorläufige Teilergebnisse des Industriezensus von 1963 in den Mitgliedstaaten der Europäischen Gemeinschaften | J/A 1967 |
| | | 1968/2 |
| Statistiske oplysninger om enkelte industribrancher i Fællesskabet | Statistische Grundzahlen über einzelne Industriezweige in der Gemeinschaft | |
| Sukkerindustri (NACE 420) | Zuckerindustrie (NACE 420) | 1963/3 |
| Tobaksindustri (NACE 429) | Tabakverarbeitung (NACE 429) | 1963/1 |
| Uldindustri (NACE 431) | Wollindustrie (NACE 431) | 1963/2 |
| | | 1967/3 |
| Bomuldsindustri (NACE 432) | Baumwollindustrie (NACE 431) | 1964/2 |
| | | 1967/3 |
| Jutespinderier og -væverier (NACE 435) | Jutespinnerei und -weberei (NACE 435) | 1964/1 |
| | | 1967/3 |
| Trikotageindustri (NACE 436) | Wirkerei und Strickerei (NACE 436) | 1963/1 |
| | | 1967/1 |
| Skotøjsindustri (NACE 451) | Herstellung von Schuhen (NACE 451) | 1963/4 |
| Træmøbel- og korkindustri (NACE 46) | Holz- und Korkverarbeitung, Herstellung von Holzmöbeln (NACE 46) | 1963/4 |
| Fremstilling af papirmasse, papir og pap (NACE 471) | Herstellung von Holzschliff und Zellstoff, Papier und Pappe (NACE 471) | 1963/3 |
| Gummiindustri (NACE 481) | Kautschukindustrie (NACE 481) | 1960/2 ¹⁾ |
| Glas- og glasvareindustri (NACE 247) | Herstellung und Verarbeitung von Glas (NACE 247) | 1963/4 |
| Cementfabrikker (NACE 242.1) | Zementherstellung (NACE 242.1) | 1964/1 |
| | | 1967/4 |
| Aluminiumindustri (NACE 224) | Aluminiumindustrie (NACE 224) | 1960/1 ¹⁾ |
| Elektroindustri (NACE 34) | Elektrotechnische Industrie (NACE 34) | 1963/2 |
| | | 1967/1 |
| Skibsværfter (NACE 361) | Schiffbau (NACE 361) | 1964/1 |
| | | 1967/2 |
| Fremstilling og samling af automobiler (NACE 351) | Bau und Montage von Kraftwagen und deren Motoren (NACE 351) | 1963/1 |
| | | 1967/2 |
| Automobiler i EF (NACE 35) | Das Kraftfahrzeug in der EWG (NACE 35) | 1971/4 |
| Bygge- og anlægsvirksomhed (NACE 50) | Baugewerbe (NACE 50) | 1963/3 |

¹⁾ Tysk/fransk.

¹⁾ Deutsch/Französisch.

| Side Seite Page Pagina Bladzijde | TITLE | TITRE |
|--|---|---|
| | Data on the structure of industry | Données sur la structure de l'industrie |
| 1 | Data on the structure of industrial branches | Données sur la structure des branches d'activité |
| 13 | Number of local units | Nombre d'unités locales |
| 9 | Establishments classified by their importance | Établissements classés d'après leur importance |
| 13 | Number of employees | Nombre d'effectifs |
| 9 | | |
| 9 | Persons employed by sizes of establishment | Personnes occupées par classes d'effectifs |
| 11 | Wages and salaries | Salaires et traitements |
| 9 | | |
| 11 | Turnover | Chiffres d'affaires |
| 9 | | |
| 7 | Investments | Investissements |
| 7 | | |
| 11 | | |
| 9 | | |
| 9 | | |
| 9 | Provisional partial results of the Census of industry in 1963 in the member countries of the European Communities. | Résultats partiels provisoires de l'enquête industrielle de 1963 dans les États membres des Communautés européen- nes |
| 9 | | |
| | Basic statistics on certain branches of industry in the Community | Données caractéristiques de certaines activités industrielles dans la Communauté |
| 11 | Sugar industry (NACE 420) | Industrie du sucre (NACE 420) |
| 12 | Tobacco industry (NACE 429) | Industrie du tabac (NACE 429) |
| 9 | Woollen industry (NACE 431) | Industrie lainière (NACE 431) |
| 12 | | |
| 10 | Cotton industry (NACE 432) | Industrie cotonnière (NACE 432) |
| 19 | | |
| 11 | Jute industry, spinning and weaving (NACE 435) | Filature, tissage de jute (NACE 435) |
| 25 | | |
| 18 | Knitting industry (NACE 436) | Bonneterie (NACE 436) |
| 17 | | |
| 9 | Manufacture of footwear (NACE 451) | Fabrication de chaussures (NACE 451) |
| 17 | Timber and cork industries, manufacture of wooden furniture (NACE 46) | Industrie du bois, du meuble et du liège (NACE 46) |
| 17 | Manufacture of pulp, paper and board (NACE 471) | Fabrication de la pâte, du papier et du carton (NACE 471) |
| 8 | Rubber industry (NACE 481) | Industrie du caoutchouc (NACE 481) |
| 23 | Manufacture of glass and glassware (NACE 247) | Production et transformation du verre (NACE 247) |
| 17 | Manufacture of cement (NACE 242.1) | Fabrication de ciment (NACE 242.1) |
| 13 | | |
| 7 | Aluminium industry (NACE 224) | Industrie de l'aluminium (NACE 224) |
| 15 | Electrical engineering (NACE 34) | Construction électrique (NACE 34) |
| 13 | | |
| 21 | Shipbuilding and marine engineering (NACE 361) | Construction navale (NACE 361) |
| 13 | | |
| 24 | Manufacture and assembly of motor vehicles (NACE 351) | Construction et assemblage de véhicules automobiles (NACE 351) |
| 19 | | |
| 9 | The motor vehicle in the EEC (NACE 35) | L'automobile dans la CEE (NACE 35) |
| 22 | Building and civil engineering (NACE 50) | Bâtiment et génie civil (NACE 50) |

¹⁾ German/French.

¹⁾ allemand/français.

INDICE PER MATERIE

OVERZICHT NAAR ONDERWERP

| Side Seite Page Pagina Bladzijde | TITOLO | TITEL | Hafta Heft Bulletin Bollettino Nummer |
|--|---|--|---|
| | Dati sulla struttura dell'industria | Gegevens betreffende de structuur van de nijverheid | |
| 1 | Dati sulla struttura dei rami di attività economica | Gegevens betreffende de structuur van de bedrijfsklassen | 1959/3 ¹⁾ |
| 13 | Numero di unità locali | Aantal vestingen | 1962/2 |
| 9 | Unità locali classificate secondo il numero di addetti | Bedrijven naar bedrijfsgroottesklassen | 1965/3 |
| 13 | Numero di addetti | Personeelsbezetting | 1962/2 |
| 9 | | | 1965/2 |
| 9 | Addetti secondo l'importanza delle unità locali | Werkzame personen naar bedrijfsgroottesklassen | 1965/3 |
| 11 | Salari e stipendi | Lonen en salarissen | 1962/3 |
| 9 | | | 1965/2 |
| 11 | Cifre d'affari | Omzetten | 1962/4 |
| 9 | | | 1965/2 |
| 7 | Investimenti | Investeringen | 1960/4 ¹⁾ |
| 7 | | | 1961/1 ¹⁾ |
| 11 | | | 1962/4 |
| 9 | | | 1965/1 |
| 9 | | | 1968/3 |
| 9 | Risultati parziali e provvisori dell'inchiesta industriale del 1963 negli Stati membri delle Comunità europee | Voorlopige gedeeltelijke uitkomsten van de in 1963 in de Lid-Staten van de Europese Gemeenschappen gehouden industrietelling | J/A 1967 1968/2 |
| | Dati caratteristici di alcune attività industriali nella Comunità | Kengetallen van enige industriële bedrijfstakken in de Gemeenschap | |
| 11 | Industria dello zucchero (NACE 420) | Suikerindustrie (NACE 420) | 1963/3 |
| 12 | Industria del tabacco (NACE 429) | Tabaksnijverheid (NACE 429) | 1963/1 |
| 9 | Industria laniera (NACE 431) | Wolindustrie (NACE 431) | 1963/2 |
| 12 | | | 1967/3 |
| 10 | Industria cotoniera (NACE 432) | Katoenindustrie (NACE 432) | 1964/2 |
| 19 | | | 1967/3 |
| 11 | Filatura, tessitura di iuta (NACE 435) | Jutespinnerijen -weverij (NACE 435) | 1964/1 |
| 25 | | | 1967/3 |
| 18 | Industria delle calze e della maglieria (NACE 436) | Tricot- en kousenindustrie (NACE 436) | 1963/1 |
| 17 | | | 1967/1 |
| 9 | Fabbricazione di calzature (NACE 451) | Schoenindustrie (NACE 451) | 1963/4 |
| 17 | Industrie del legno, del mobile in legno e del sughero (NACE 46) | Verwerking van hout en kurk, meubelfabrieken en meubelmakersbedrijven (NACE 46) | 1963/4 |
| 17 | Fabbricazione della pasta-carta, della carta e del cartone (NACE 471) | Houtslijp- en cellulosefabrieken, papier- en kartonfabrieken (NACE 471) | 1963/3 |
| 8 | Industria della gomma (NACE 481) | Rubberindustrie (NACE 481) | 1960/2 ¹⁾ |
| 13 | Fabbricazione e lavorazione del vetro (NACE 247) | Glas- en glaswarenfabrieken (NACE 247) | 1963/4 |
| 17 | Fabbricazione del cemento (NACE 242.1) | Cementfabrieken (NACE 242.1) | 1964/1 |
| 13 | | | 1967/4 |
| 7 | Industria dell'alluminio (NACE 244) | Aluminiumindustrie (NACE 224) | 1960/1 ¹⁾ |
| 15 | Costruzione di macchine e materiale elettrico (NACE 34) | Elektrotechnische industrie (NACE 34) | 1963/2 |
| 13 | | | 1967/1 |
| 21 | Costruzione navale (NACE 361) | Scheepsbouw (NACE 361) | 1964/1 |
| 13 | | | 1967/2 |
| 24 | Costruzione e montaggio di automezzi (NACE 351) | Automobielfabrieken en assemblagebedrijven (NACE 351) | 1963/1 |
| 19 | | | 1967/2 |
| 9 | L'automobile nella CEE (NACE 35) | De automobiel in de EEG (NACE 35) | 1971/4 |
| 22 | Edilizia e genio civile (NACE 50) | Bouwnijverheid (NACE 50) | 1963/3 |

¹⁾ tedesco/francese.

¹⁾ Duits/Frans.

(Fortsættelse)

(Fortsetzung)

| TITEL | TITEL | Hæfte Heft Bulletin Bollettino Nummer |
|---|--|--|
| Produktionsindeks for industrien Resultater og beskrivelser Vægtfordeling for produktionsindeks for industrien Produktionsindeks for bygge- og anlægsvirksomhed | Indizes der industriellen Produktion Ergebnisse und Beschreibungen Gewichtung der Indizes der industriellen Produktion Produktionsindex des Baugewerbes | 1959/2 ¹⁾ 1963/4 J/A 1963 |
| Årlige opgørelser af produktionen af råstoffer og brændsel i EF-medlemslandene 1953-1959 1952-1960 af basiske råstoffer, halvfabrikater og færdigvarer i EF-medlemslandene 1952-1960 Grækenland og i Det Forenede Kongerige 1952-1960 | Jahresangaben über die Produktion von Roh- und Brennstoffen in den Mitgliedstaaten der EWG 1953-1959 1952-1960 von Grundstoffen, Halbfabrikaten und Fertigerzeugnissen in den Mitgliedstaaten der EWG 1952-1960 in Griechenland und im Vereinigten Königreich: 1952-1960 | 1960/3 ¹⁾ 1961/4 1960/4 1962/1 |
| Nomenklaturer Systematisk fortegnelse over økonomiske aktiviteter i De europæiske Fællesskaber (NACE) | Systematiken Allgemeine Systematik der Wirtschaftszweige in den Europäischen Gemeinschaften (NACE) | NACE 1970 |
| Diverse Bidrag til et skøn over de industrielle investeringer Beregnet forbrug af udvalgte industrielle produkter i EF-medlemslandene i året 1960 | Verschiedenes Beitrag zu einer Schätzung der industriellen Investitionen Verfügbarkeit von einigen Industrieerzeugnissen in den Mitgliedstaaten der EWG im Jahre 1960 | 1961/1 ¹⁾ J/A 1962 |

¹⁾ Tysk/Fransk.¹⁾ Deutsch/Französisch.

(Continuation)

(Suite)

| Side Seite Page Pagina Bladzijde | TITLE | TITRE |
|--|---|--|
| | Indices of industrial production | Indices de la production industrielle |
| 7 | Results and descriptions | Résultats et descriptions |
| 30 | Weighting scheme of indices of industrial production | Pondération des indices de la production industrielle |
| 9 | Indices of production for building and civil engineering | Indices de la production de l'industrie du bâtiment et du génie civil |
| | Annual figures on production | Données annuelles sur la production |
| | of raw materials and fuels in the member countries of the EEC | de matières premières et de combustibles dans les États membres de la CEE |
| 7 | 1953-1959 | 1953-1959 |
| 17 | 1952-1960 | 1952-1960 |
| | of basic materials, semi-manufactures and finished goods in the member countries of the EEC | de matières de base, d'articles demi-finis et finis dans les États membres de la CEE |
| 31 | 1952-1960 | 1952-1960 |
| | in Greece and in the United Kingdom | en Grèce et au Royaume-Uni : |
| 11 | 1952-1960 | 1952-1960 |
| | Nomenclatures | Nomenclatures |
| | General Industrial Classification of Economic Activities within the European Communities (NACE) | Nomenclature générale des activités économiques dans les Communautés européennes (NACE) |
| | Miscellaneous | Divers |
| | Contribution to an estimate of industrial investments | Contribution à une estimation des investissements industriels |
| 37 | | |
| | Apparent consumption of certain industrial products in the member countries of the EEC in the year 1960 | Consommation apparente de certains produits industriels dans les États membres de la CEE en 1960 |
| 21 | | |

¹⁾ German/French.¹⁾ allemand/français.

(Seguito)

(Vervolg)

| Side Seite Page Pagina ladzijde | TITOLO | TITEL | Hæfte Heft Bulletin Bollettino Nummer |
|---|--|---|---|
| | Indici della produzione industriale | Indices van de industriële produktie | |
| 7 | Risultati e descrizione | Uitkomsten en beschrijving | 1959/2 ¹⁾ |
| 30 | Ponderazione degli indici della produzione industriale | Weging van de industriële produktie-indices | 1963/4 |
| 9 | Indici di produzione dell'edilizia e del genio civile | Produktie-index van de bouwnijverheid | J/A 1963 |
| | Dati annuali sulla produzione | Jaarcijfers van de produktie | |
| | di materie prime e combustibili negli Stati membri della CEE | van grondstoffen en brandstoffen in de Lid-Staten der EEG | |
| 7 | 1953-1959 | 1953-1959 | 1960/3 ¹⁾ |
| 17 | 1952-1960 | 1952-1960 | 1961/4 |
| | di materie prime, di articoli semifiniti e finiti negli Stati membri della CEE | van grondstoffen, halffabrikaten en eindprodukten in de Lid-Staten der EEG | |
| 31 | 1952-1960 | 1952-1960 | 1960/4 |
| | in Grecia e nel Regno Unito: | in Griekenland en het Verenigd Koninkrijk: | |
| 11 | 1952-1960 | 1952-1960 | 1962/1 |
| | Nomenclature | Nomenclaturen | |
| | Nomenclatura generale delle attività economiche nelle Comunità europee (NACE) | Algemene systematische bedrijfsindeling in de Europese Gemeenschappen (NACE) | NACE 1970 |
| | Diversi | Diversen | |
| 37 | Contributo a una valutazione degli investimenti industriali | Bijdragen tot een raming van de industriële investeringen | 1961/1 ¹⁾ |
| 21 | Consumo apparente di alcuni prodotti industriali negli Stati membri della CEE nel 1960 | Berekend verbruik van enige industrieprodukten in de Lid-Staten der EEG in 1960 | J/A 1962 |

¹⁾ tedesco/francese¹⁾ Duits/Frans.

| Titel DK | Periodicitet | Titel N | Periodiciteit | Pris enkeltnumre | | | Pris årsabonnement eller fuldstændig serie | | |
|--|--------------------|--|-----------------|------------------|-------|-------|--|--------|-------|
| | | | | Prijs per nummer | | | Prijs jaarabonnement of volledige serie | | |
| | | | | Kr | Fl | Fb | Kr | Fl | Fb |
| Orange serie: Almen statistik | | Oranje serie: Algemene statistiek | | | | | | | |
| Statistiske Hovedtal (dk, d, e, f, i, nl) | Årbog | Basisstatistieken (dk, d, e, f, i, n) | Jaarlijks | 15,70 | 6,90 | 100 | | | |
| Almen Statistik | Månedlig | Algemene statistiek | Maandelijks | 23,50 | 10,40 | 150 | 195,50 | 86,50 | 1.250 |
| Statistiske Studier og Undersøgelser | Uregelmæssig | Statistische studies en enquêtes | Onregelmatig | 39,15 | 17,30 | 250 | | | |
| Violet serie: Nationalregnskaber, Betalingsbalancer | | Paarse serie: Economische rekeningen, Betalingsbalansen | | | | | | | |
| Nationalregnskaber (3 bind) | Årbog | Nationale rekeningen (3 delen) | Jaarlijks | 31,30 | 13,80 | 200 | 82,20 | 36,20 | 525 |
| Betalingsbalancer | Årbog | Betalingsbalansen | Jaarlijks | 47,00 | 20,70 | 300 | | | |
| Skattestatistik | Årbog | Belastingstatistiek | Jaarlijks | 47,00 | 20,70 | 300 | | | |
| Regionalstatistik- og regnskaber (2 bind) | Uregelmæssig | Regionale statistiek en rekeningen (2 delen) | Onregelmatig | 23,50 | 10,40 | 150 | 54,80 | 24,20 | 350 |
| Gul serie: Socialstatistik | | Gele serie: Sociale statistiek | | | | | | | |
| Socialstatistik – årbog | Hvert 2. år | Sociale statistiek – jaarboek | Tweejaarl. | 78,30 | 34,50 | 500 | 235,00 | 103,50 | 1.500 |
| Socialstatistik | 8 hæfter | Sociale statistiek | 8 delen | 39,15 | 17,30 | 250 | | | |
| Grøn serie: Landbrugsstatistik | | Groene serie: Landbouwstatistiek | | | | | | | |
| Landbrugsstatistik – årbog | Årbog | Landbouwstatistiek – jaarboek | Jaarlijks | 39,15 | 17,30 | 250 | 235,00 | 103,50 | 1.500 |
| Landbrugsstatistik | 8-10 hæfter årligt | Landbouwstatistiek | 8-10 nummers | 39,15 | 17,30 | 250 | | | |
| Blå serie: Industristatistik | | Blauwe serie: Industriestatistiek | | | | | | | |
| Industristatistik – årbog | Årbog | Industriestatistiek – jaarboek | Jaarlijks | 47,00 | 20,70 | 300 | 94,00 | 41,50 | 600 |
| Industristatistik | Kvartalspubl. | Industriestatistiek | Driemaandelijks | 19,60 | 8,60 | 125 | | | |
| Jern og stål – årbog | Hvert 2. år | IJzer en staal – jaarboek | Tweejaarl. | 78,30 | 34,50 | 500 | 157,00 | 70,00 | 1.000 |
| Jern og stål | Kvartalspubl. | IJzer en staal | Driemaandelijks | 50,90 | 22,50 | 325 | | | |
| Rubinfarvet serie: Energistatistik | | Robijnen serie: Energiestatistiek | | | | | | | |
| Energistatistik – årbog | Årbog | Energiestatistiek – jaarboek | Jaarlijks | 78,30 | 34,50 | 500 | 219,00 | 96,50 | 1.400 |
| Energistatistik | Kvartalspubl. | Energiestatistiek | Driemaandelijks | 47,00 | 20,70 | 300 | | | |
| Rød serie: Statistik over udenrigshandel | | Rode serie: Buitenlandse handel | | | | | | | |
| Analytiske tabeller – CST (5 bind) | Årlig | Analytische tabellen – CST (5 delen) | Jaarlijks | 93,90 | 41,50 | 600 | 352,15 | 155,50 | 2.250 |
| Analytiske tabeller – NIMEXE (13 bind) | Årlig | Analytische tabellen NIMEXE (13 delen) | Jaarlijks | | | | 704,25 | 310,90 | 4.500 |
| A – Landbrugsprodukter | | A – Landbouwprodukten | | 93,90 | 41,50 | 600 | | | |
| B – Mineralske produkter | | B – Minerale produkten | | 15,70 | 6,90 | 100 | | | |
| C – Kemiske produkter | | C – Chemische produkten | | 93,90 | 41,50 | 600 | | | |
| D – Kunststoffer, læder | | D – Plastische stoffen, leder | | 39,15 | 17,30 | 250 | | | |
| E – Træ, papir, kork | | E – Hout, papier, kurk | | 39,15 | 17,30 | 250 | | | |
| F – Tekstiler, fodtøj | | F – Textielstoffen, schoeisel | | 109,60 | 48,40 | 700 | | | |
| G – Sten, gips, keramik, glas | | G – Steen, gips, keramiek, glas | | 39,15 | 17,30 | 250 | | | |
| H – Støbejern og stål | | H – Gietijzer, ijzer en staal | | 54,80 | 24,20 | 350 | | | |
| I – Øvrige metaller | | I – Onedele metalen | | 39,15 | 17,30 | 250 | | | |
| J – Maskiner og lignende | | J – Machines en toestellen | | 156,50 | 69,10 | 1.000 | | | |
| K – Transportmidler | | K – Vervoermaterieel | | 26,70 | 11,70 | 170 | | | |
| L – Præcisionsværktøj, optik | | L – Precisie-instrumenten, optische toestellen | | 70,45 | 31,10 | 450 | | | |
| Årbog Lande – Produkter | Årlig | Deel Landen – produkten | Jaarlijks | 93,90 | 41,50 | 600 | | | |
| Landenes nomenklatur (NCP) | Årlig | Landenlijst (NCP) | Jaarlijks | 18,80 | 8,30 | 120 | | | |
| Udenrigshandel | Månedlig | Buitenlandse handel | Maandel. | 23,50 | 10,40 | 150 | 211,50 | 93,50 | 1.350 |
| Mørkerød serie: Transportstatistik | | Karmozijnen serie: Vervoersstatistiek | | | | | | | |
| Transportstatistik – Årbog (e/f, d/i, dk/nl) | Årlig | Vervoersstatistiek – jaarboek (uitgave: e/f, d/i, dk/n) | Jaarlijks | 31,30 | 13,80 | 200 | | | |
| Olivengrøn serie: Statistik for oversøiske associerede stater | | Olijfgroene serie: Overzeese geassocieerden | | | | | | | |
| Årbog AASM | Årlig | Buitenlandse handel van de GASM | Jaarlijks | 31,30 | 13,80 | 200 | | | |
| Statistik årbog for AOM | Hvert 2. år | Statistisch jaarboek voor de AOM | Tweejaarl. | 39,15 | 17,30 | 250 | | | |

(1) Statistik og toldklassifikation

(2) Statistisk varefortegnelse for Fællesskabets udenrigshandel og for samhandelen mellem dets medlemsstater

(1) Classificatie voor statistiek

(2) Goederennomenclatuur voor de statistieken van de buitenlandse handel van de Gemeenschap en van de handel tussen de Lid-Staten

| Titel D | Periodizität | Titolo I | Periodicità | Preis Einzelnummer Prezzo di ogni numero | | | Preis Jahresabon- nement oder vollständige Reihe Prezzo abbonamento annuo o serie completa | | |
|---|---|---|--|--|--|--|---|---|--|
| | | | | DM | Lit. | Fb | DM | Lit. | Fb |
| Orangefarbene Reihe: Allgemeine Statistik Statistische Grundzahlen (dk, d, e, f, i, n) Allgemeine Statistik Statistische Studien und Erhebungen | Jahrbuch Monatlich Unregel- mäßig | Serie arancione: statistiche generali Statistiche generali della Comunità (dk, d, e, f, i, n) Statistiche generali Studi ed indagini Statistiche | Annuale Mensile Irregolare | 6,80 10,10 16,90 | 1 700 2 550 4 200 | 100 150 250 | — 84,50 — | — 21 100 — | — 1 250 — |
| Violette Reihe: Volkswirtschaftliche Gesamtrechnungen, Zahlungsbilanzen Volkswirtschaftliche Gesamtrechnungen (3 Bände) Zahlungsbilanzen Steuerstatistik Regionalstatistik und Konten (2 Bände) | Jahrbuch Jahrbuch Unregel- mäßig | Serie viola: conti economici bilance dei pagamenti, statistiche fiscali Conti nazionali (3 volumi) Bilance dei pagamenti Statistiche fiscali Statistiche e conti regionali (2 volumi) | Annuale Annuale Irregolare | 13,50 20,30 20,30 10,10 | 3 400 5 100 5 100 2 550 | 200 300 300 150 | 35,50 — — 23,60 | 8 000 — — 5 900 | 525 — — 350 |
| Gelbe Reihe: Sozialstatistik Sozialstatistik Jahrbuch Sozialstatistik | Alle 2 J 8 Hefte | Serie gialla: statistiche sociali Statistiche sociali – Annuario Statistiche sociali | Biennale 8 numeri | 33,80 16,90 | 8 450 4 200 | 500 250 | — 101,50 | — 25 300 | — 1 500 |
| Grüne Reihe: Agrarstatistik Agrarstatistik Agrarstatistik | Jahrbuch 8-10 Hefte jährlich | Serie verde: statistica agraria Statistica agraria – Annuario Statistica agraria | Annuale 8-10 numeri | 16,90 16,90 | 4 200 4 200 | 250 250 | 101,50 | 25 300 | 1 500 |
| Blaue Reihe: Industrie-statistik Industriestatistik Industriestatistik Eisen und Stahl-Jahrbuch Eisen und Stahl | Jahrbuch 4-teljährl. Alle 2 J. 4-teljährl. | Serie blu: statistiche dell'industria Statistiche dell'industria Statistiche dell'industria Siderurgia – Annuario Siderurgia | Annuario Trimestrale Biennale Trimestrale | 20,30 8,45 33,80 21,90 | 5 100 2 100 8 450 5 500 | 300 125 500 325 | 40,50 — — 68,00 | 10 150 — — 16 900 | 600 — — 1 000 |
| Rubinfarbene Reihe: Energiestatistik Energiestatistik Energiestatistik | Jahrbuch 4-teljährl. | Serie rubino: statistiche dell'energia Statistiche dell'energia-An. Statistiche dell'energia | Annuario Trimestrale | 33,80 20,30 | 8 450 5 100 | 500 300 | 94,50 | 23 650 | 1 400 |
| Rote Reihe: Außenhandelsstatistik Analytische Übersichten – CST (5 Bände) Analytische Übersichten – NIMEXE (13 Bände) A – Landwirtschaftliche Erzeugnisse B – Mineralische Stoffe C – Chemische Erzeugnisse D – Kunststoffe, Leder E – Holz, Papier, Kork F – Spinnstoffe, Schuhe G – Steine, Gips, Keramik, Glas H – Eisen und Stahl I – Unedle Metalle J – Maschinen, Apparate K – Beförderungsmittel L – Präzisionsinstrumente, Optik Band: Länder/Waren Länderverzeichnis (NCP) Außenhandel | Jährlich Jährlich A – B – C – D – E – F – G – H – I – J – K – L – Jährlich Jährlich Monatlich | Serie rossa: commercio estero Tavole analitiche-CST (5 vol.) Tavole analitiche NIMEXE (13 vol.) A – Prodotti agricoli B – Prodotti minerali C – Prodotti chimici D – Materie plastiche, cuoio E – Legno, carta, sughero F – Materie tessili, calzature G – Pietre, gesso, ceramica, vetro H – Ghisa, ferro e acciaio I – Altri metalli comuni J – Macchine ed apparecchi K – Materiale da trasporto L – Strumenti di precisione, ottica Volume: Paesi/prodotti Nomenclatura dei paesi (NCP) Commercio estero | Annuario Trimestrale | 40,50 40,50 6,80 40,50 16,90 16,90 47,30 16,90 23,60 16,90 67,50 11,50 30,40 40,50 8,10 10,10 | 10 150 10 150 1 700 10 150 4 200 4 200 11 800 4 200 5 900 4 200 16 900 2 900 7 600 10 150 2 030 2 550 | 600 600 100 600 250 250 700 250 350 250 1 000 170 450 600 120 150 | 151,90 303,80 — — — — — — — — — — — — — 91 | 37 950 75 950 — — — — — — — — — — — — — 22 800 | 2 250 4 500 — — — — — — — — — — — — — 1 350 |
| Karmesinrote Reihe: Verkehrstatistik Verkehrstatistik (e/f, d/i, dk/n) | Jahrbuch | Serie cremisi: statistica dei trasporti Statistica dei trasporti – Annuario (e/f, d/i, dk/n) | Annuale | 13,50 | 3 400 | 200 | — | — | — |
| Olivgrüne Reihe: Statistik der überseeischen Assoziierten Außenhandel der AASM Statistisches Jahrbuch der AOM | Jahrbuch Alle 2 Jahre | Serie verde oliva: Associati d'oltremare Commercio estero degli SAMA Annuario statistico degli AOM | Annuale Biennale | 13,50 16,90 | 3 400 4 200 | 200 250 | — — | — — | — — |

(1) Internationales Warenverzeichnis
(2) Warenverzeichnis für die Statistik des Außenhandels der Gemeinschaft und
des Handels zwischen ihren Mitgliedstaaten

(1) Classificazione statistica e tariffaria
(2) Nomenclatura delle merci per le statistiche del commercio estero della
Comunità e del commercio tra gli Stati membri della stessa

| Titles E | Frequency | Titres F | Périodicité | Price per issue Prix par numéro | | | Price annual sub- scription or complete series Prix abonnement annuel ou série complète | | |
|---|--------------------|---|-------------|------------------------------------|--------|------|--|--------|-------|
| | | | | £ | Ffr | Fb | £ | Ffr | Fb |
| Orange series: General Statistics Basic Statistics (dk, d, e, f, i, n) | Yearly | Série orange: Statistiques générales Statistiques de base (dk, d, e, f, i, n) | Annuel | 1,10 | 12,35 | 100 | — | — | — |
| General Statistics | Monthly | Statistiques générales | Mensuel | 1,70 | 18,50 | 150 | 13,75 | 155 | 1 250 |
| Statistical Studies and Surveys | Irregular | Etudes et enquêtes statistiques | Irrégulier | 2,80 | 30,90 | 250 | — | — | — |
| Purple series: Economic accounts, balances of payments, tax statistics National Accounts (3 vol.) | Yearly | Série violette: Comptes économiques, balance des paiements Comptes nationaux (3 vol.) | Annuel | 2,20 | 24,70 | 200 | 5,80 | 64,80 | 525 |
| Balances of Payments | Yearly | Balance des paiements | Annuel | 3,30 | 37 | 300 | — | — | — |
| Tax Statistics | Yearly | Statistiques fiscales | Annuel | 3,30 | 37 | 300 | — | — | — |
| Regional Statistics and Accounts (2 vol.) | Irregular | Statistiques et comptes régionaux (2 vol.) | Irrégulier | 1,70 | 18,50 | 150 | 3,90 | 43,20 | 350 |
| Yellow series: Social Statistics Social Statistics – Yearbook | Biennial | Série jaune: Statistiques sociales Annuaire stat. sociales | Biennial | 5,50 | 61,70 | 500 | — | — | — |
| Social Statistics | 8 volumes | Statistiques sociales | 8 volumes | 2,80 | 30,90 | 250 | 16,50 | 185 | 1 500 |
| Green series: Agricultural Statistics Agricultural Statistics – Yearbook | Yearly | Série verte: Statistiques agricoles Annuaire stat. agricole | Annuel | 2,80 | 30,90 | 250 | 16,50 | 185 | 1 500 |
| Agricultural Statistics | 8-10 issues yearly | Statistique agricole | 8-10 n**/an | 2,80 | 30,90 | 250 | | | |
| Blue series: Industrial Statistics Industrial Statistics – Yearbook | Yearly | Série bleue: Statistiques industrielles Annuaire stat. industrielles | Annuel | 3,30 | 37 | 300 | 6,60 | 74 | 600 |
| Industrial Statistics | Quarterly | Statistiques industrielles | Trimestriel | 1,40 | 15,50 | 125 | | | |
| Iron and Steel – Yearbook | Biennial | Annuaire stat. sidérurgie | Biennial | 5,50 | 61,70 | 500 | | | |
| Iron and Steel | Quarterly | Statistiques de la sidérurgie | Trimestriel | 3,60 | 40,10 | 325 | | | |
| Ruby series: Energy Statistics Energy Statistics – Yearbook | Yearly | Série rubis: Statistiques de l'énergie Annuaire stat. énergie | Annuel | 5,50 | 61,70 | 500 | 15,50 | 173 | 1 400 |
| Energy Statistics | Quarterly | Statistiques de l'énergie | Trimestriel | 3,30 | 37 | 300 | | | |
| Red series: Foreign Trade Statistics Analytical Tables CST (5 vol.) | Yearly | Série rouge: Statistiques du commerce extérieur Tableaux analytiques-CST (5 vol.) | Annuel | 6,60 | 74,10 | 600 | 24,80 | 277,80 | 2 250 |
| Analytical Tables NIMEXE (13 vol.) | Yearly | Tableaux analytiques Nimexe (13 vol.) | Annuel | — | — | — | 49,50 | 555,60 | 4 500 |
| A – Agricultural products | | A – Produits agricoles | | 6,60 | 74,10 | 600 | — | — | — |
| B – Mineral products | | B – Produits minéraux | | 1,10 | 12,35 | 100 | — | — | — |
| C – Chemical products | | C – Produits chimiques | | 6,60 | 74,10 | 600 | — | — | — |
| D – Plastic materials, leather | | D – Matières plastiques, cuir | | 2,80 | 30,90 | 250 | — | — | — |
| E – Wood paper, cork | | E – Bois, papier, liège | | 2,80 | 30,90 | 250 | — | — | — |
| F – Textiles, footwear | | F – Matières textiles, chaussures | | 7,70 | 86,40 | 700 | — | — | — |
| G – Articles of stone, plaster, ceramic products, glass and glassware | | G – Pierres, plâtres, céramique, verre | | 2,80 | 30,90 | 250 | — | — | — |
| H – Iron and steel, and articles thereof | | H – Fonte, fer et acier | | 3,90 | 43,20 | 350 | — | — | — |
| I – Basemetals | | I – Autres métaux communs | | 2,80 | 30,90 | 250 | — | — | — |
| J – Machinery and mechanical appliances | | J – Machines, appareils | | 11 | 123,50 | 1000 | — | — | — |
| K – Transport equipment | | K – Matériel de transport | | 1,90 | 21 | 170 | — | — | — |
| L – Precision instruments, optics | | L – Instruments de précision, optique | | 5,00 | 55,60 | 450 | — | — | — |
| Yearbook Countries-products Standard Country | Yearly | Annuaire pays-produits | Annuel | 6,60 | 74,10 | 600 | — | — | — |
| Nomenclature (NCP) | Yearly | Nomenclature des pays (NCP) | Annuel | 1,32 | 14,80 | 120 | — | — | — |
| Foreign Trade | Monthly | Commerce extérieur | Mensuel | 1,70 | 18,50 | 150 | 15 | 167,00 | 1 350 |
| Crimson series: Transport Statistics Transport Statistics – Yearbook (e/f, d/i, dk/n) | Yearly | Série cramoisie: Statistiques des transports Annuaire stat. transports (e/f, d/i, dk/n) | Annuel | 2,20 | 24,70 | 200 | — | — | — |
| Olive green series: Associated Overseas States Foreign Trade of the AASM | Yearly | Série olive: Associés d'outre-mer Commerce extérieur des EAMA | Annuel | 2,20 | 24,70 | 200 | — | — | — |
| Statistical Yearbook of the AOM | Biennial | Statistiques des AOM | Biennial | 2,80 | 30,90 | 250 | — | — | — |

(1) Statistical and Tariff Classification
(2) Nomenclature of goods for the external trade statistics of the Community and statistics of trade between Member States

(1) Classification statistique et tarifaire
(2) Nomenclature des marchandises pour les statistiques du Commerce extérieur de la Communauté et du Commerce entre ses Etats membres.

Denne publikation kan købes gennem nedenstående salgssteder til en pris af kr. 19,60 pr. hæfte eller kr. 94,— pr. helårsabonnement:

Diese Veröffentlichung kann zum Einzelpreis von DM 8,45 oder zum Jahresabonnementspreis von DM 40,50 durch die nachstehend aufgeführten Vertriebsstellen bezogen werden:

This publication is delivered by the following sales agents at the price of: single copies £ 1.40, annual subscription: £ 6.60:

Cette publication est vendue, par numéro, aux prix de Ffr 15,50 ou Fb 125,— ou par abonnement annuel au prix de Ffr 74,— ou Fb 600,—. S'adresser aux bureaux de vente et d'abonnements indiqués ci-dessous:

Questa pubblicazione è in vendita al prezzo di Lit. 2 100 il numero o di Lit. 10 150 per l'abbonamento annuale. Ogni richiesta va rivolta agli uffici di vendita e di abbonamento seguenti.

Deze publikatie kost Fl. 8,60 resp. Bf 125,— per nummer of Fl. 41,50 resp. Bf 600,— per jaarabonnement en is verkrijgbaar bij onderstaande verkoop- en abonnementskantoren:

**Salgs- og abonnementskontorer - Vertriebsbüros - Sales Offices
Bureaux de vente - Uffici di vendita - Verkoopkantoren**

Belgique - België

Moniteur belge — Belgisch Staatsblad

Rue de Louvain 40-42 —
Leuvenseweg 40-42
1000 Bruxelles — 1000 Brussel
Tél. 5 12 00 26
CCP 000-2005502-27
Postrekening 000-2005502-27

Sous-dépôt — Agentschap:

Librairie européenne — Europese Boekhandel
Rue de la Loi 244 — Wetstraat 244
1040 Bruxelles — 1040 Brussel

Danmark

J.H. Schultz — Boghandel

Møntergade 19
1116 København K
Tel. 14 11 95
Girokonto 1195

Deutschland (BR)

Verlag Bundesanzeiger

5 Köln 1 — Breite Straße — Postfach 108 006
Tel. (0221) 21 03 48
(Fernschreiber: Anzeiger Bonn 08 882 595)
Postscheckkonto 834 00 Köln

France

Service de vente en France des publications des Communautés européennes

Journal officiel

26, rue Desaix
75732 Paris-Cedex 15
Tél. (1) 578 61 39 — CCP Paris 23-96

Andre lande - Andere Länder - Other countries - Autres pays - Altri paesi - Andere landen

Kontoret for De europæiske Fællesskabers officielle Publikationer - Amt für amtliche Veröffentlichungen der Europäischen Gemeinschaften - Office for Official Publications of the European Communities - Office des publications officielles des Communautés européennes - Ufficio delle pubblicazioni ufficiali delle Comunità europee - Bureau voor officiële publikaties der Europese Gemeenschappen

Luxembourg 5, rue du Commerce Boîte postale 1003 Tél. 49 00 81 CCP 191-90 Compte courant bancaire BIL 8-109/6003/300

Ireland

Stationery Office

Beggar's Bush
Dublin 4
Tel. 68 84 33

Italia

Libreria dello Stato

Piazza G. Verdi 10
00198 Roma — Tel. (6) 8508
Telex 62008
CCP 1/2640

Agenzie:

00187 Roma — Via XX Settembre
(Palazzo Ministero
del tesoro)
20121 Milano — Galleria
Vittorio Emanuele 3
Tel.: 80 64 06

**Grand-Duché
de Luxembourg**

*Office des publications officielles
des Communautés européennes*

5, rue du Commerce
Boîte postale 1003 — Luxembourg
Tél. 49 00 81 — CCP 191-90
Compte courant bancaire:
BIL 8-109/6003/300

Nederland

Staatsdrukkerij- en uitgeverijbedrijf

Christoffel Plantijnstraat. 's-Gravenhage
Tel. (070) 81 45 11
Postgiro 42 53 00

United Kingdom

H.M. Stationery Office

P.O. Box 569
London SE1 9NH
Tel. (01) 928 6977, ext. 365

United States of America

European Community Information Service

2100 M Street N.W.
Suite 707
Washington D.C. 20 037
Tel. 296 51 31

Schweiz - Suisse - Svizzera

Librairie Payot

6, rue Grenus
1211 Genève
Tél. 31 89 50
CCP 12-236 Genève

Sverige

Librairie C.E. Fritze

2, Fredsgatan
Stockholm 16
Post Giro 193, Bank Giro 73/4015

España

Libreria Mundi-Prensa

Castelló 37
Madrid 1
Tel. 275 46 55

KONTORET FOR DE EUROPÆISKE FÆLLESSKABERS OFFICIELLE PUBLIKATIONER
AMT FÜR AMTLICHE VERÖFFENTLICHUNGEN DER EUROPÄISCHEN GEMEINSCHAFTEN
OFFICE FOR OFFICIAL PUBLICATIONS OF THE EUROPEAN COMMUNITIES
OFFICE DES PUBLICATIONS OFFICIELLES DES COMMUNAUTÉS EUROPÉENNES
UFFICIO DELLE PUBBLICAZIONI UFFICIALI DELLE COMUNITÀ EUROPEE
BUREAU VOOR OFFICIËLE PUBLIKATIES DER EUROPESE GEMEENSCHAPPEN

Boîte postale 1003 — Luxembourg

CA750002B5AC