

Responsabilidad  
FISCAL

# RÉGIMEN FEDERAL DE RESPONSABILIDAD FISCAL Y BUENAS PRACTICAS DE GOBIERNO

---

**Cr. Fernando YARADE**

Jefe de Gabinete de Ministros de la Provincia de Salta

Secretario del Comité Ejecutivo

**Consejo Federal de Responsabilidad Fiscal**

# COMITÉ EJECUTIVO: INTEGRANTES



JURISDICCIÓN	CARGO	NOMBRE
<b>CATAMARCA</b>	Ministro de Hacienda y Finanzas	Cr. Ricardo AREDES
<b>CÓRDOBA</b>	Secretaría de Administración Financiera	Cra. Mónica ZORNBERG
<b>FORMOSA</b>	Ministro de Economía, Hacienda y Finanzas	Dr. Jorge IBAÑEZ
<b>RÍO NEGRO</b>	Ministro de Economía	Cr. Agustín DOMINGO
<b>SALTA</b>	Jefe de Gabinete de Ministros	Cr. Fernando YARADE
<b>SAN JUAN</b>	Secretaria de Hacienda y Finanzas	Cra. Marisa LÓPEZ
<b>SANTA CRUZ</b>	Ministro de Economía	Lic. Juan Franco DONNINI
<b>SANTA FE</b>	Ministro de Economía	Lic. Gonzalo SAGLIONE
<b>GOB. NACIONAL</b>	Secretario de Hacienda	Lic. Rodrigo PENA

# REGLAS FISCALES DE LA LEY N° 25.917

---

MODIFICADA POR LEY N° 27.428

## Deficit Financiero Consolidado 1961 – 2015 (% del PIB)

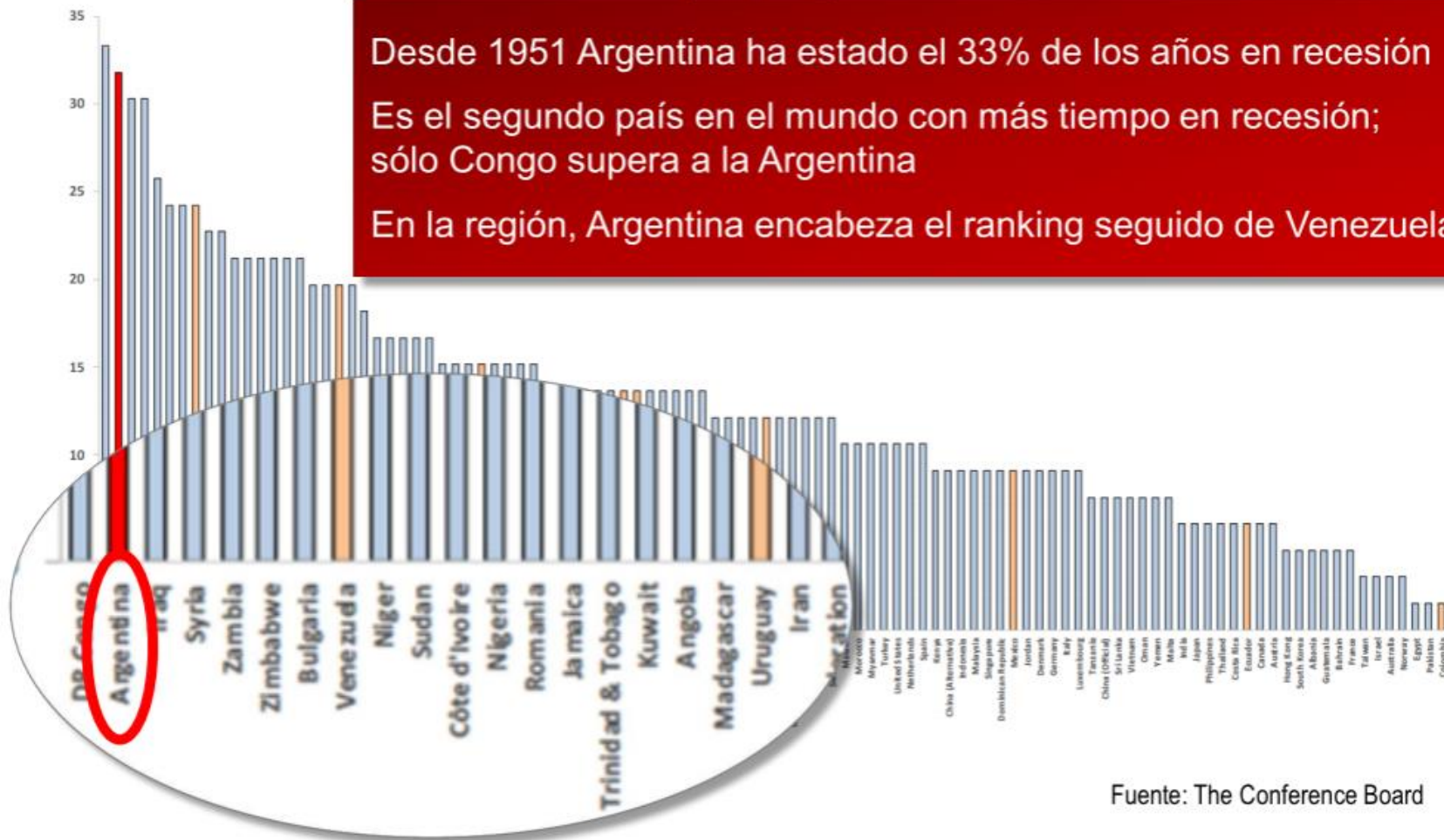


# Argentina: recurrencia de las crisis

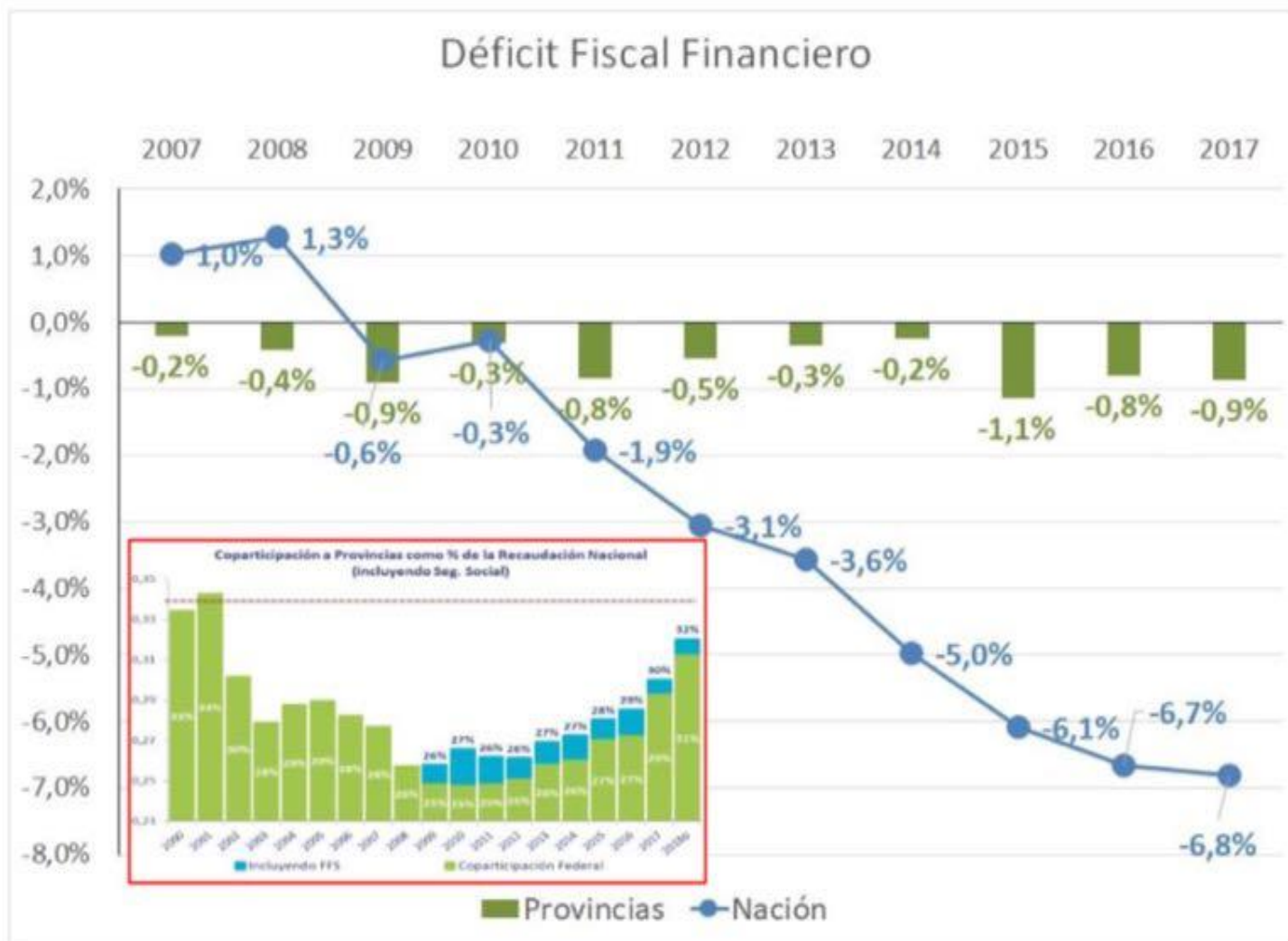


Años de Recesión como porcentaje del total  
(1951-2016)

Desde 1951 Argentina ha estado el 33% de los años en recesión  
Es el segundo país en el mundo con más tiempo en recesión;  
sólo Congo supera a la Argentina  
En la región, Argentina encabeza el ranking seguido de Venezuela



**Gráfico 2: Evolución del Déficit Fiscal Nación vs Provincias.**

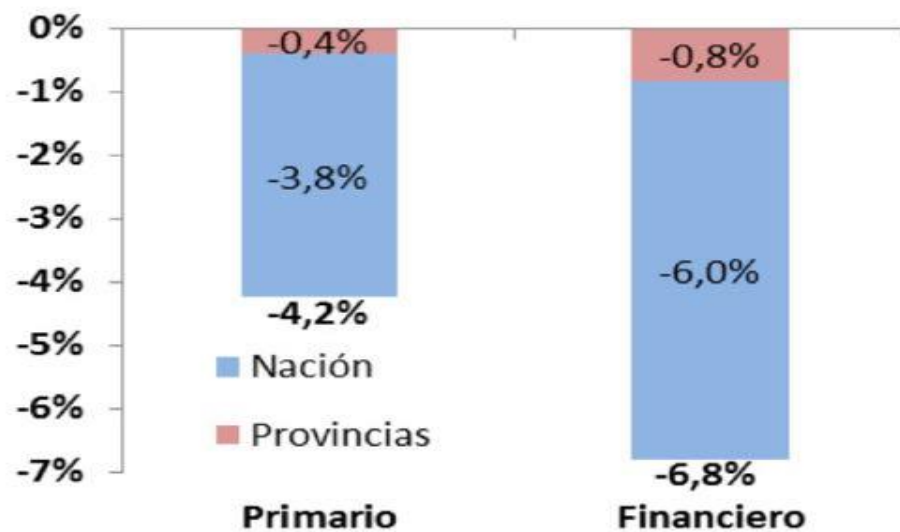
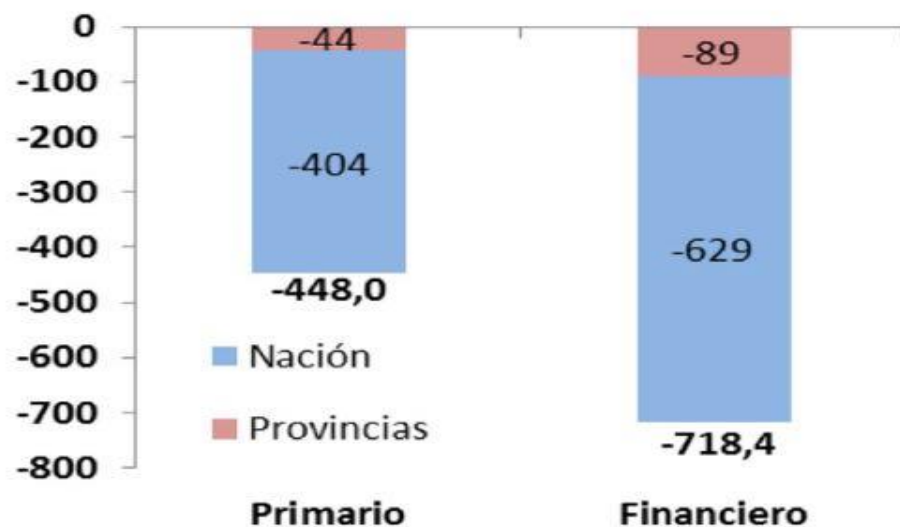


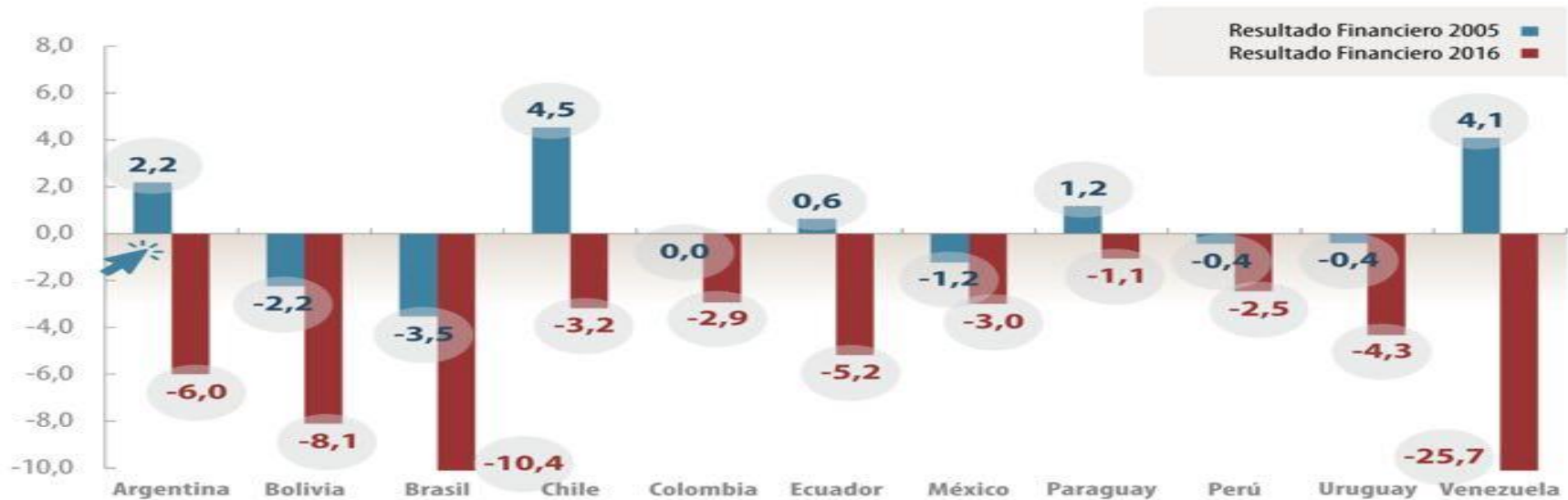


## Resultado fiscal – Nación y Provincias - 2017

En miles de millones de pesos

En porcentaje del PIB



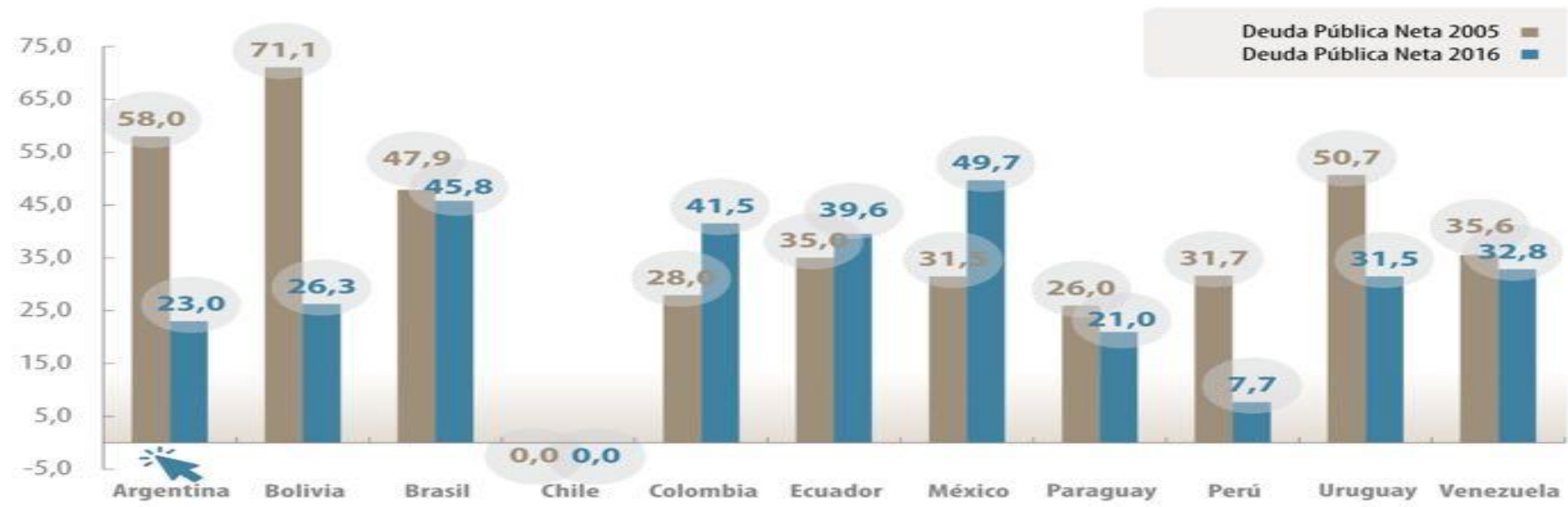


Fuente:

Elaboración propia en base a FMI

# Mundo

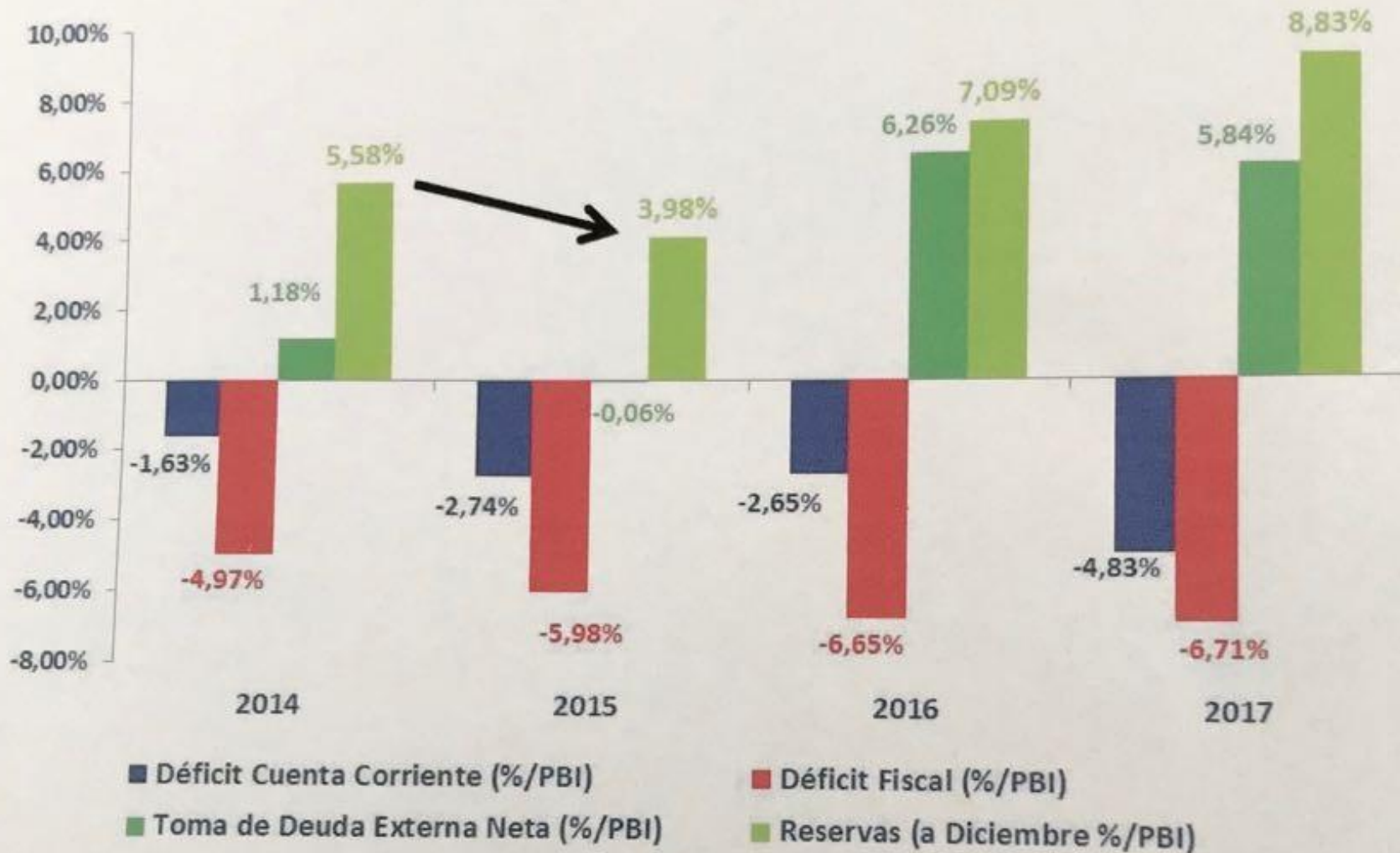
## Deuda Pública Neta en % del PBI En % del PIB



Fuente:



**Déficit de Cuenta Corriente , Toma de Deuda Externa Neta, Déficit Fiscal y Reservas.  
(%/PBI)**



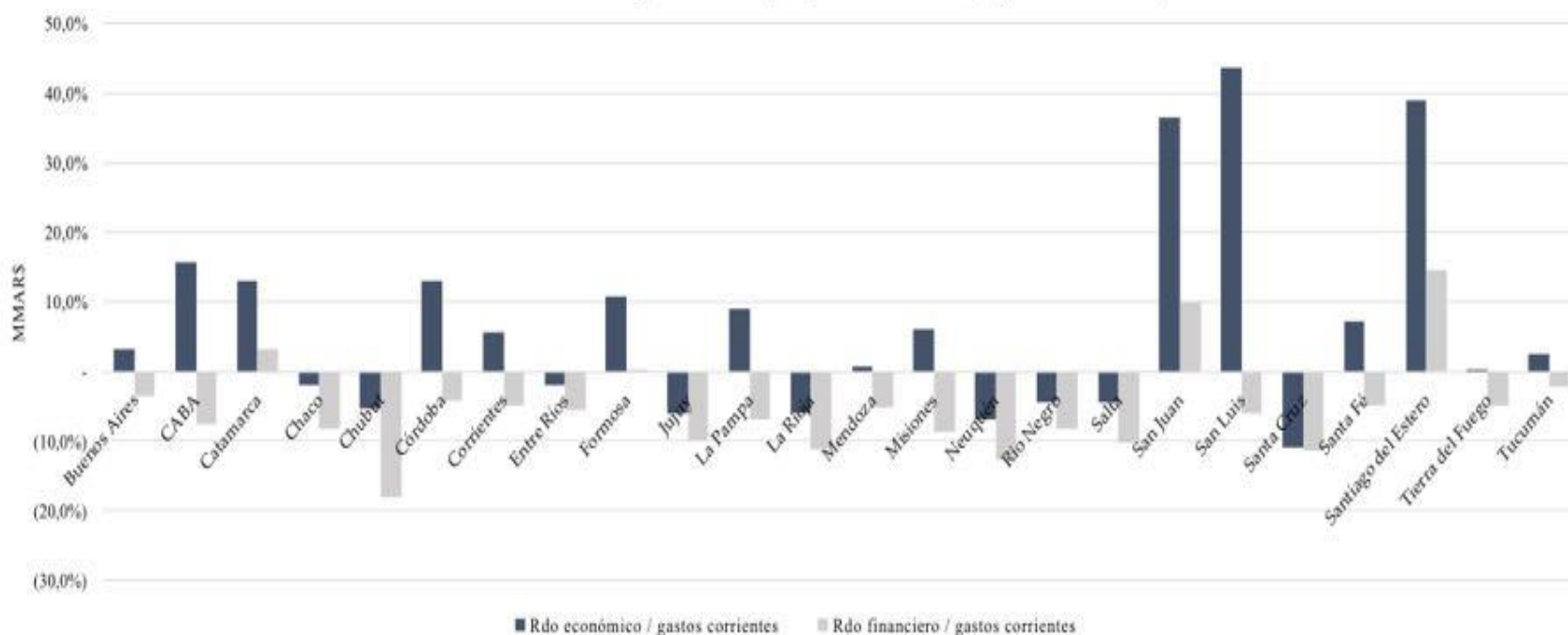
# Resultados económicos y financieros por provincia (2017)

Analizando resultados económicos y financiero, se observan grandes diferencias en la performance fiscal de las provincias:

- San Luis, San Juan y Santiago del Estero presentaron la mejor performance. Las últimas 2 son las únicas con ambos resultados positivos □ Se destaca el resultado económico de las 3 superior al 35% de gastos corrientes.

Una segunda grupo de provincias presentaron resultado económico positivo y un resultado financiero negativo moderado. Estas son Buenos Aires,

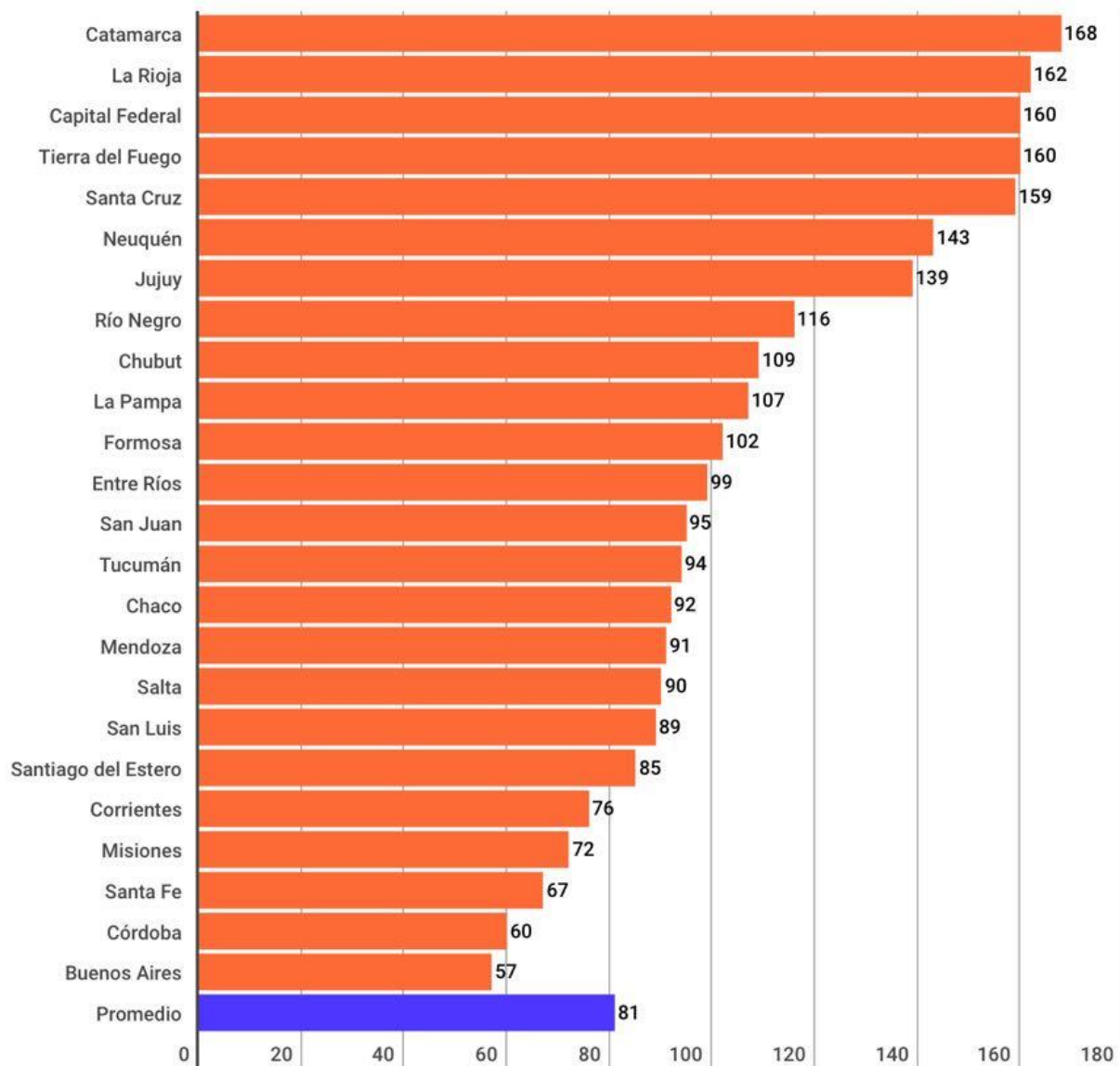
Resultado económico y financiero por provincia 2017 (% gastos corrientes)



Fuente: Subsecretaría de Relaciones con las Provincias – Ministerio del Interior, Obras Públicas y Vivienda – Presidencia de la Nación.

# Ranking de empleados públicos por provincia

Por cada 1.000 habitantes, diciembre 2016



Fuente: Infobae con datos del Ministerio de Trabajo

# ACUERDOS BÁSICOS

I

## TRANSPARENTE

Reorganización  
del Sistema de  
Información

II

## COORDINADO

Reglas  
Simples y  
Directas

III

## RESPONSABLE

Reglas de  
Fin de  
Mandato

IV

## ANTICÍCLICO

Fondos  
Anticíclicos Fiscales

# PROYECTO DE LEY DEL CUERPO COLEGIADO

## LEY N° 27.428

### AMPLIACIÓN DEL UNIVERSO INFORMADO

Responsabilidad  
FISCAL



# HOMOGENEIDAD

La información necesaria para el seguimiento de las reglas definidas en la Ley N° 27.428, es la que se difunde y presenta ante el CFRF mediante los siguientes formatos:

<b>ANUAL</b>	<b>SEMESTRAL</b>	<b>TRIMESTRAL</b>	<b>MENSUAL</b>
<b>Anexo I (Planillas 1.1., 1.2, 1.3, 1.4 y 1.5)</b>	<b>Anexo III (Planillas 3.1, 3.2, 3.3 y 3.4)</b>	<b>Anexo I (Planillas 1.2, 1.3 y 1.4)</b>	<b>Anexo I (Planillas 1.4)</b>
<b>Anexo II</b>		<b>Anexo II</b>	
<b>Anexo III (Planillas 3.1, 3.2, 3.3 y 3.4)</b>		<b>Anexo IV</b>	
<b>Anexo IV</b>			



# OPORTUNIDAD

PERÍODO	CONCEPTO	INFORMACIÓN A PRESENTAR	
		INFORMACIÓN	PLAZOS
EVALUACIÓN ANUAL	Ejecución Presupuestaria	ANEXOS I, II, III y IV	60 días desde la finalización del ejercicio
		ANEXO V	30 días previos a la entrega de mando
	Cuenta General del Ejercicio	ANEXOS I, II, III y IV	30 días desde la presentación a TCP
	Presupuesto	ANEXOS I, II, III y IV	30 días desde la presentación a la Legislatura
	Cargos ocupados	ANEXOS III	60 días desde la finalización del ejercicio
INFORME ANUAL	Presupuestos Plurianuales	ANEXO I	30 días desde la presentación a la Legislatura
	Presión Tributaria Legal (desde 2019)	Información a presentar por el gobierno nacional	60 días desde finalización del ejercicio
	Gasto Tributario	Información a presentar por las Provincias	30 días desde la presentación del Presupuesto a la Legislatura
SEGUIMIENTO TRIMESTRAL	Ejecución Presupuestaria	ANEXO I	60 días desde la finalización del trimestre
		ANEXO V	30 días previos a la entrega de mando
	- Deuda y Servicios - Avaluos y Garantía	ANEXO II	60 días desde la finalización del trimestre
		ANEXO IV	60 días desde la finalización del trimestre
SEGUIMIENTO SEMESTRAL	Cargos ocupados	ANEXO III	30 días desde la finalización del mes
MONITOREO MENSUAL	Ejecución Presupuestaria	ANEXO I	30 días desde la finalización del mes

Tabla 8: Indicador de Solvencia

	2016	2017
Buenos Aires	0,8%	0,1%
Catamarca	8,8%	7,3%
Córdoba	5,9%	9,2%
Corrientes	N/C	N/C
Chaco	8,6%	1,6%
Chubut	N/C	-5,5%
Entre Ríos	4,6%	4,0%
Formosa	21,5%	17,5%
Jujuy	N/C	-0,2%
La Rioja	7,7%	8,2%
Mendoza	-5,4%	-2,0%
Misiones	23,7%	21,0%
Neuquén	2,2%	3,6%
Río Negro	7,5%	1,2%
Salta	6,5%	0,7%
San Juan	24,2%	24,7%
Santa Cruz	N/C	-14,6%
Santa Fe	12,0%	14,0%
Santiago del Estero	46,9%	44,7%
Tierra del Fuego	-3,9%	-7,6%
Tucumán	-3,9%	4,0%

# EVALUACIONES

---

EJERCICIOS 2016 - 2017

# REGLA DEL GASTO 2016 / 2017

Jurisdicciones	ARTÍCULO 10		
	2016	2017	
	Parámetro 37,6%	Parámetro 28,9%	Instancia
Buenos Aires	29,6%	20,6%	Primer grado
Catamarca	19,1%	20,7%	Primer grado
Chaco	54,2%	21,2%	Primer grado
Chubut	19,4%	21,6%	Primer grado
Córdoba	29,2%	22,6%	Primer grado
Corrientes	25,4%	25,3%	Segundo grado
Entre Ríos	26,8%	22,5%	Primer grado
Formosa	25,7%	27,8%	Segundo grado
Jujuy	23,0%	18,4%	Primer grado
La Rioja	25,4%	23,2%	Segundo grado
Mendoza	16,2%	23,9%	Primer grado
Misiones	29,4%	16,0%	Primer grado
Neuquén	24,1%	26,2%	Primer grado
Río Negro	-0,5%	18,0%	Primer grado
Salta	27,7%	21,6%	Primer grado
San Juan	27,4%	22,2%	Primer grado
Santa Cruz	19,3%	12,9%	Primer grado
Santa Fe	18,3%	22,6%	Primer grado
Santiago del Estero	27,1%	17,5%	Primer grado
Tierra del Fuego	18,7%	23,3%	Primer grado
Tucumán	26,6%	23,6%	Primer grado
Gobierno Nacional	28,4%	22,0%	Primer grado

# EQUILIBRIO FINANCIERO 2016 / 2017

Jurisdicciones	ARTÍCULO 19					
	2016			2017		
	Resultado Financiero Ajustado Ley N° 25.917	Gasto Deducible Ley N° 26.530 y modificatoria	Resultado Financiero Ajustado por Ley N° 25.917 y 26.530	Parámetro	Resultado	Instancia
Buenos Aires	-22.257,5	23.567,4	1.309,9	-0,1888%	0,0027%	Primer grado
Catamarca	450,5	2.764,0	3.214,5	Superávit	Superávit	Primer grado
Chaco	-5.024,7	3.745,4	-1.279,2	-0,0545%	-0,0394%	Primer grado
Chubut	-1.151,1	3.800,0	2.648,9	-0,0473%	-0,0363%	Segundo grado
Córdoba	6.383,6	6.344,0	12.727,6	Superávit	Superávit	Segundo grado
Corrientes	641,0	2.969,6	3.610,5	Superávit	Superávit	Segundo grado
Entre Ríos	-3.989,0	4.020,9	31,9	-0,0411%	-0,0156%	Primer grado
Formosa	93,4	2.331,2	2.424,6	Superávit	Superávit	Primer grado
Jujuy	-4.176,8	2.129,7	-2.047,0	-0,0497%	-0,0357%	Primer grado
La Rioja	345,9	1.260,0	1.605,9	Superávit	Superávit	Segundo grado
Mendoza	-1.752,5	3.551,2	1.798,7	Superávit	Superávit	Primer grado
Misiones	-3.175,1	3.279,3	104,1	-0,0488%	-0,0325%	Primer grado
Neuquén	-1.824,4	5.609,0	3.784,7	-0,0251%	-0,0200%	Segundo grado
Río Negro	-3.201,3	7.593,9	4.392,6	-0,0312%	-0,0172%	Primer grado
Salta	-1.345,2	2.867,7	1.522,5	-0,0185%	-0,0091%	Segundo grado
San Juan	3.424,2	1.914,6	5.338,8	Superávit	Superávit	Primer grado
Santa Cruz	-5.136,6	1.989,0	-3.147,6	-0,0555%	-0,0304%	Primer grado
Santa Fe	1.042,4	11.261,7	12.304,1	Superávit	Superávit	Segundo grado
Santiago del Estero	3.466,6	834,8	4.301,4	Superávit	Superávit	Primer grado
Tierra del Fuego	-204,9	1.338,5	1.133,5	-0,0141%	-0,0056%	Primer grado
Tucumán	-874,7	2.016,5	1.141,8	-0,0154%	-0,0081%	Primer grado
Gobierno Nacional	-271.811,9	245.650,7	-26.161,2	-2,8514%	-2,5704%	Primer grado

# SERVICIOS DE LA DEUDA 2016 / 2017

Jurisdicciones	ARTÍCULO 21	
	2016	2017
	Indicador de endeudamiento 15%	Parámetro máximo: 15%
Buenos Aires	9,3%	14,1%
Catamarca	1,4%	2,0%
Chaco	4,8%	3,5%
Chubut	11,5%	7,8%
Córdoba	3,7%	7,7%
Corrientes	0,4%	1,0%
Entre Ríos	10,3%	11,5%
Formosa	0,5%	1,1%
Jujuy	1,0%	5,2%
La Rioja	1,8%	3,4%
Mendoza	13,0%	14,5%
Misiones	0,3%	0,8%
Neuquén	11,2%	14,6%
Río Negro	5,4%	14,2%
Salta	5,5%	6,6%
San Juan	1,6%	2,4%
Santa Cruz	1,7%	4,5%
Santa Fe	2,1%	2,1%
Santiago del Estero	0,9%	1,4%
Tierra del Fuego	0,7%	3,6%
Tucumán	1,1%	2,7%



# EN SÍNTESIS

---

# UN COMPROMISO DE TODOS

- **RESPONSABILIDAD FISCAL Y CONSENSO FISCAL, AMBAS LEYES VAN EN EL MISMO SENTIDO.**
- **BUSCAR HACER MÁS SUSTENTABLES LAS CUENTAS FISCALES.**
- **EN UN VERDADERO EJERCICIO DEL FEDERALISMO FISCAL**
- **MEJORANDO LA FRECUENCIA Y CALIDAD DE LA INFORMACIÓN FISCAL**
- **Y MAYOR TRANSPARENCIA A TRAVES DE LA DIFUSIÓN DE MAYOR CANTIDAD DE INFORMACIÓN ([www.responsabilidadfiscal.gob.ar](http://www.responsabilidadfiscal.gob.ar))**
- **LA GRAN TAREA AHORA ES TRASLADAR ESTAS REGLAS A LOS MUNICIPIOS.**

MUCHAS GRACIAS.

---

**Responsabilidad**  
**FISCAL**

Consejo Federal de Responsabilidad Fiscal  
Av. Pte. Roque Sáenz Peña 933 (CABA)  
Tel: (011) 4326-0198 / 0321 / 1452