



CÓMO PRESENTAR EL AVISO DE COMPENSACIÓN DE CONTRIBUCIONES POR INTERNET

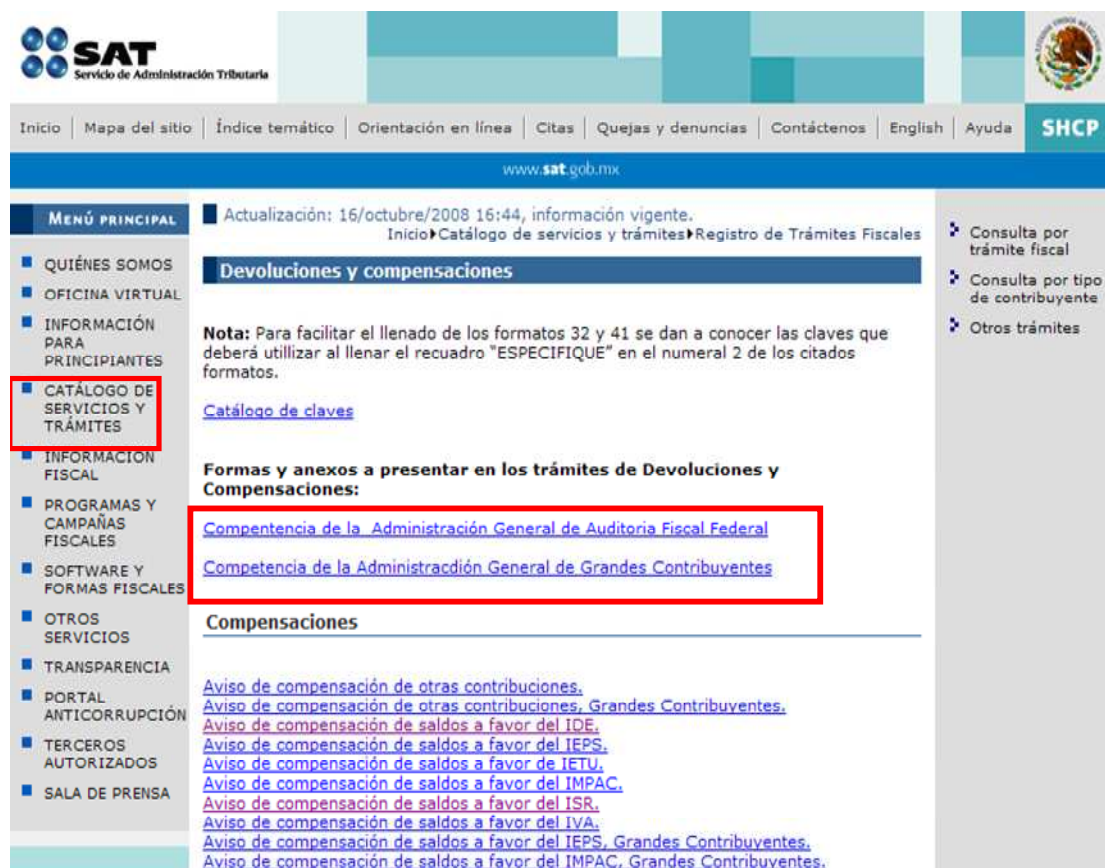
Beneficios

- Sin citas previas.
- Sin trasladarse a las oficinas del SAT.
- Sin presentar documentos en papel.
- Sin tiempos de espera.
- Sin identificación personal.
- Sin constancias de representación personal.

Procedimiento para presentarlo

PASO 1

Ingresa en el portal del SAT en Internet y en el menú **Catálogo de Trámites y Servicios** obtenga el **formato 41 electrónico** así como los anexos que le correspondan, capture su información y guárdelos en un archivo comprimido (zip).



Inicio | Mapa del sitio | Índice temático | Orientación en línea | Citas | Quejas y denuncias | Contáctenos | English | Ayuda | SHCP

www.sat.gob.mx

Actualización: 16/octubre/2008 16:44, información vigente.
Inicio ▶ Catálogo de servicios y trámites ▶ Registro de Trámites Fiscales

Devoluciones y compensaciones

Nota: Para facilitar el llenado de los formatos 32 y 41 se dan a conocer las claves que deberá utilizar al llenar el recuadro "ESPECIFIQUE" en el numeral 2 de los citados formatos.

[Catálogo de claves](#)

Formas y anexos a presentar en los trámites de Devoluciones y Compensaciones:

- [Competencia de la Administración General de Auditoría Fiscal Federal](#)
- [Competencia de la Administración General de Grandes Contribuyentes](#)

Compensaciones

[Aviso de compensación de otras contribuciones.](#)
[Aviso de compensación de otras contribuciones, Grandes Contribuyentes.](#)
[Aviso de compensación de saldos a favor del IDE.](#)
[Aviso de compensación de saldos a favor del IEPS.](#)
[Aviso de compensación de saldos a favor de IETU.](#)
[Aviso de compensación de saldos a favor del IMPAC.](#)
[Aviso de compensación de saldos a favor del ISR.](#)
[Aviso de compensación de saldos a favor del IVA.](#)
[Aviso de compensación de saldos a favor del IEPS, Grandes Contribuyentes.](#)
[Aviso de compensación de saldos a favor del IMPAC, Grandes Contribuyentes.](#)

Consultas por trámite fiscal
Consultas por tipo de contribuyente
Otros trámites

PASO 2.

Ingresa a la sección **Mi portal** en el portal del SAT con su clave de RFC y su CIEC actualizada.

MENÚ PRINCIPAL

- QUIÉNES SOMOS
- OFICINA VIRTUAL
- INFORMACIÓN PARA PRINCIPIANTES
- CATÁLOGO DE SERVICIOS Y TRÁMITES
- INFORMACIÓN FISCAL
- PROGRAMAS Y CAMPAÑAS FISCALES
- SOFTWARE Y FORMAS FISCALES
- OTROS SERVICIOS
- TRANSPARENCIA
- PORTAL ANTICORRUPCIÓN
- TERCEROS AUTORIZADOS
- SALA DE PRENSA

NOTA PRINCIPAL

Mi portal

RFC:

Clave:

Iniciar Sesión

Cómo ingresar
Qué puedo hacer
Avisos de seguridad

NOVEDADES

Recaudación del ISR en Guerrero Septiembre 30. Cobro del ISR al régimen Intermedio por el gobierno del estado de Guerrero

Recaudación del ISR Septiembre 30. Cobro del ISR al régimen Intermedio en los estados de Nuevo León y Morelos

Comunicado de prensa Septiembre 30. Reunión del Secretario de Hacienda y el Secretario de Seguridad Interna de EU

[ver anteriores...](#)

NO PAGUE RECARGOS NI MULTAS... presente a tiempo su declaración mensual

NOTA SECUNDARIA

Informe Tributario y de Gestión 2008 Segundo Trimestre

Principales resultados obtenidos en el periodo enero-junio de 2008, entre otros:

- Fiscalización
- Juicios
- Cartera de créditos
- Combate a la corrupción

INFORMACIÓN RELEVANTE

ORIENTACIÓN POR ACTIVIDAD

Preinscripción en el RFC Cambios de situación fiscal Declaraciones mensuales

buscar:

PASO 3.

Seleccione la opción **Servicios por Internet** y luego la opción **Servicio o Solicitud**.

SAT
Servicio de Administración Tributaria

Catálogo de actividades | Orientación en línea | Citas | Mis Asuntos Pendientes | Salir

Bienvenido JAVIER PERALTA LOPEZ

Mi portal

Servicios por Internet

¡Bienvenido a su Portal Personal!

Aquí tiene acceso a los nuevos servicios de la Solución Integral

- Cambios de situación fiscal
- Otros servicios

Más información

SHCP

The screenshot shows the SAT website interface. At the top, there is a navigation bar with links: Inicio, Catálogo de actividades, Orientación en línea, Citas, Mis Asuntos Pendientes, and Salir. The user is logged in as JAVIER PERALTA LOPEZ. On the left, a 'Menú' sidebar lists various services. The main content area, titled 'Servicios por Internet', contains several categories: 'Consulta de Contribuyentes', 'Cambio de situación fiscal', 'Aclaraciones', 'Orientación fiscal', 'Servicio o solicitudes', 'Quejas', 'Sugerencias', and 'Reconocimientos'. The 'Servicio o solicitudes' category is highlighted with a red box, and its sub-option 'Solicitud' is also highlighted.

Seleccione la opción **Solicitud**.

This screenshot shows the 'Servicio o solicitudes' page. The main heading is 'Servicio o solicitudes'. Below it, there are three main options: 'Información general', 'Solicitud', and 'Consulta'. The 'Solicitud' option is highlighted with a red box. The description for 'Solicitud' is 'Realice el registro de su Servicio o Solicitud'. The 'Consulta' option has the description 'Consulte el estatus o respuesta de su aclaración'. There is also a 'Donaciones del extranjero' section at the bottom left.

Seleccione el trámite **Aviso de compensación**.

Servicio de Aviso

Número de Folio
Capture la información requerida. Seleccione el texto "Modificar Medio de Contacto" si desea elegir el medio por el cual podemos comunicarnos con usted.

Datos Generales

Clave de RFC	PELJ670501NN3
Contribuyente	JAVIER PERALTA LOPEZ
Admon. Local de Adscr.	NAUCALPAN
Medio de Contacto	Cons. Web Modificar Medio de Contacto

Descripción del Servicio

Servicio	Servicio o Solicitud
Trámite	<input type="text" value="AVISO DE COMPENSACION"/>
Dirigido a	32-D SOLICITUD DE OPINIÓN CIERRE DE ESTABLECIMIENTO COPIA CERTIFICADA EXPEDICIÓN DE CONSTANCIAS INSCRIPCIÓN SECTOR PRIMARIO OTROS
*Asunto	PAGO EN PARCIALIDADES SOLICITUD DE CONDONACIÓN VERIFICACIÓN DE DOMICILIO
Descripción	

PASO 4.

Indique los datos generales de su aviso y adjunte el archivo *.zip que preparó en el paso 1.

En el campo **Asunto** anote la Administración Local que le corresponde excepto tratándose de Grandes Contribuyentes.

Servicio de Aviso

Número de Folio
Capture la información requerida. Seleccione el texto "Modificar Medio de Contacto" si desea elegir el medio por el cual podemos comunicarnos con usted.

Datos Generales

Clave de RFC	PELJ670501NN3
Contribuyente	JAVIER PERALTA LOPEZ
Admon. Local de Adscr.	NAUCALPAN
Medio de Contacto	Cons. Web Modificar Medio de Contacto

Descripción del Servicio

Servicio	Servicio o Solicitud
Trámite	AVISO DE COMPENSACIÓN
Dirigido a	
*Asunto	NAUCALPAN
Descripción	

Si desea anexar información relacionada con el servicio, seleccione el botón de "Adjuntar archivo"

En el Campo **Descripción** capture el periodo al que pertenece el saldo a favor y el impuesto de que se trate. Posteriormente seleccione el botón **Adjuntar archivo**.

Clave de RFC	PELJ670501NN3
Contribuyente	JAVIER PERALTA LOPEZ
Admon. Local de Adscr.	NAUCALPAN
Medio de Contacto	Cons. Web Modificar Medio de Contacto

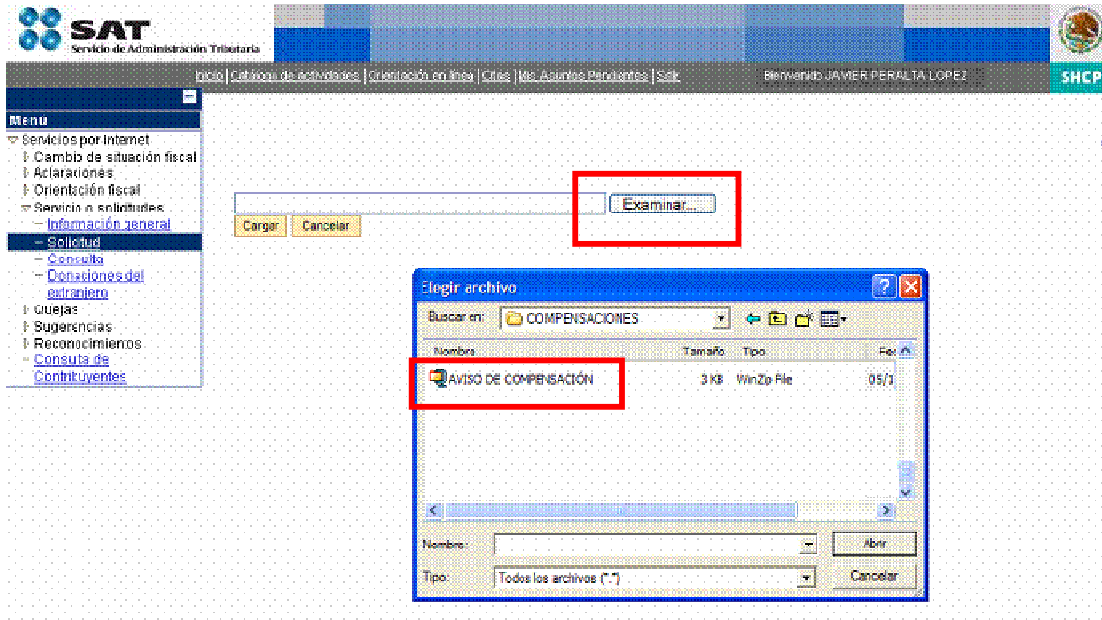
Descripción del Servicio

Servicio	Servicio » Solicitud
Trámite	AVISO DE COMPENSACIÓN
Dirigido a	
* Asunto	NAUCALPAN
Descripción	SE SOLICITA LA COMPENSACIÓN DEL SALDO A FAVOR DE IVA DEL MES DE AGOSTO DE 2008

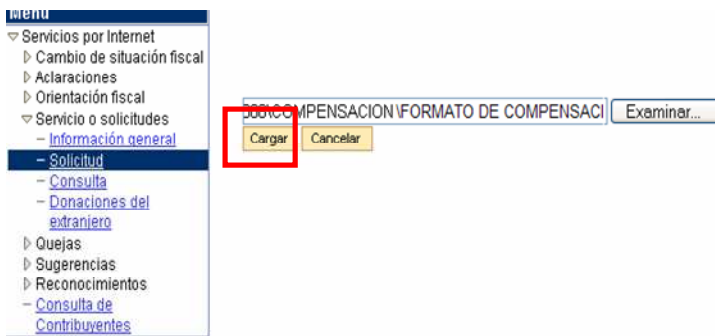
Si desea anexar información relacionada con el servicio, seleccione el botón de "Adjuntar archivo"

Para enviar su información, seleccione el botón "Enviar".

Seleccione el botón **Examinar** para ingresar al buscador de archivos, elija el archivo *.zip que contiene su formato y anexos)



Seleccione el botón **Cargar** y verifique que se haya registrado el anexo.



PASO 5. Envíe su aviso el cual contiene el número de folio del trámite.

Puede imprimir su acuse seleccionado el botón **Acuse de recepción**.

Servicio de Aviso


Número de Folio AV200811191760

Datos Generales

Clave de RFC	PELJ670501NN3
Contribuyente	JAVIER PERALTA LOPEZ
Admon. Local de Adscr.	NAUCALPAN
Medio de Contacto	Cons. Web Modificar Medio de Contacto


Descripción del Servicio

Microsoft Internet Explorer ✖

 Su información ha sido enviada correctamente con el número de Folio AV200811191760 (27100,9)

*** Asunto** NAUCALPAN

Si desea anexar información relacionada con el servicio, seleccione el botón de "Adjuntar archivo"

Archivo	Descripción	Introducido Por	F. Introducción
FORMATO DE COMPENSACION	<input type="text"/> 	JAVIER PERALTA LOPEZ	01/10/2008 12:31a.m.

Acuse de recepción.



ACUSE DE RECEPCIÓN

NEZAHUALCOYOTL, MEX., a 1 de Octubre de 2008

Clave de RFC: PELJ650701NN3 Folio: AV200811191760 Hoja: 1 de 1
Nombre: JAVIER PERALTA LOPEZ

ESTIMADO CONTRIBUYENTE:

Se informa que su Servicio o Solicitud se recibió con éxito el día 01 de Octubre de 2008 a las 0:35 hrs. con el número de Folio: AV200811191760, con la siguiente solicitud:

ASUNTO:

CASO DE PRUEBA

DESCRIPCIÓN:

SE SOLICITA COMPENSACIÓN DE SALDO A FAVOR POR LA CANTIDAD DE 20,000.00 DE IMPUESTO AL VALOR AGREGADO OBTENIDO EN LA DECLARACIÓN DE PAGO PROVISIONAL DE AGOSTO DE 2008
FAVOR DE ELIMINARLO POR SER PRUEBA

Con su número de folio puede consultar la respuesta o estado de su planteamiento a través del Portal de Internet del SAT en la siguiente dirección: www.sat.gob.mx, a partir del día 06 de Octubre de 2008.

Este servicio es gratuito, en el SAT nuestra misión es servirle

Finalmente, sin necesidad de salir de su casa u oficina, puede consultar el estado en que se encuentra su trámite seleccionando la opción **Consulta**.



The screenshot shows the SAT website interface. At the top, there is a navigation bar with links: Inicio, Catálogo de actividades, Orientación en línea, Citas, Mis Asuntos Pendientes, and Salir. The user is logged in as JAVIER PERALTA LOPEZ. On the left, there is a 'Menú' sidebar with 'Servicios por Internet' expanded, showing options like 'Cambio de situación fiscal', 'Aclaraciones', 'Orientación fiscal', 'Servicio o solicitudes', 'Quejas', 'Sugerencias', 'Reconocimientos', 'Consulta de Contribuyentes', and 'Consulta de Contribuyentes'. The main content area is titled 'Servicio o solicitudes' and contains three columns of options: 'Información general', 'Solicitud', and 'Consulta'. The 'Consulta' option is highlighted with a red box and includes the text 'Consulte el estatus o respuesta de su aclaración'. Below this, there is an option for 'Donaciones del extranjero'.