



Freistehende Geräte 2013 / 2014

Partner und Linien-Sortiment

 **AEG**

perfekt in form und funktion

„Einfachheit ist
selbstverständlich nicht
leicht zu erreichen.
Dies gelingt nur unter
Berücksichtigung einer
Vielzahl kleiner Details.“

Hans Strohmeier
Senior Design Manager
AEG



Auch heute noch überzeugt
AEG durch überlegene Technologie
und innovativem Design. Die
Neue Kollektion verkörpert stets
unsere Prinzipien. Sie fügt sich
nahtlos in den modernen Lebensstil
von heute ein und trägt zugleich die
große Designtradition von AEG fort.
„Perfekt in Form und Funktion“.

TRADITION BIS HEUTE

Inhaltsverzeichnis

Wäschepflege

Waschautomaten Frontlader	10
Kompakt-Frontlader	19
Waschtrockner	22
Toplader	26
Wärmepumpentrockner	30
Kondensationstrockner	33
Kompakt-Trockner	34
Ablufttrockner	35
Wäscheschleuder	35
Tabellenübersicht	37

Spülen

Geschirrspüler, 60 cm	52
Geschirrspüler, 45 cm	56
Kompakt-Geschirrspüler	57
Tabellenübersicht	58

Kühlen/Gefrieren

Kühl-Gefrierkombinationen	68
Side-by-Side Kühl-Gefrierkombinationen	74
Doppeltür-Kühlautomaten	78
Stand-Kühlautomaten	79
Tisch-Kühlautomaten	82
Stand-Gefrierschränke	87
Tisch-Gefrierschränke	91
Gefriertruhen	93
Tabellenübersicht	98

Kochen

Standherde, 60 cm	112
Standherde, 50 cm	115
Tabellenübersicht	116

Sonderzubehör

118



Wäschepflege

Die Waschautomaten von AEG gehen sorgsam mit Ihrer Kleidung um und entfernen hartnäckige Flecken selbst aus feinen Materialien sanft und schonend, egal wie voll die Maschinen beladen sind. So sehen Textilien länger aus wie neu. Die ProTex Plus Waschautomaten von AEG sind jetzt mit dem Waschsystem OptiSense ausgestattet, das die Waschprogramme abhängig von der jeweiligen Beladung optimal einstellt. Auch die ProTex Trommel ist speziell für eine besonders schonende Wäschepflege konzipiert.



Waschautomaten

Die Waschautomaten von AEG mit ProTex Technologie schonen Ihre Textilien bei jedem Waschgang und erhalten optimale Pflege. Somit bleibt Ihre Kleidung länger in Form.



ProTex und ProTex Plus mit OptiSense – Individuelle und schonende Pflege bei jeder

Beladung

Damit Ihre Garderobe bei jeder Wäsche die optimale Pflege erhält, brauchen Sie einen Waschautomaten, der sich automatisch auf die jeweiligen Anforderungen bei unterschiedlichen Beladungen einstellen kann. Dafür haben wir unsere neuen ProTex Plus Modelle mit der OptiSense Technik ausgerüstet. Anders als die meisten anderen Waschautomaten passen sie die Dauer des Waschganges sowie den Wasser- und Energieverbrauch automatisch an. Das heißt: Jede Trommelladung, egal ob robuste Baumwolle, zarte Synthetik oder empfindliche Wolle oder Seide, erhält individuell abgestimmte optimale Pflege. So bleibt Ihre Kleidung länger in Form.

Tests der Hohensteiner Institute haben gezeigt, dass OptiSense Ihre Textilien im Vergleich zu herkömmlichen Waschmaschinen besser vor Verschleiß schützt – Ihre Kleidung sieht länger wie neu aus!



Schonendste Behandlung von Wolle

Die ProTex Plus Waschautomaten verfügen über ein super sanftes Wollprogramm, welches die Wolle immer wieder sanft hin und her wiegt. Die Direct Spray Waschtechnik bebieselt dabei die Wolltextilien fein von oben und durchflutet sie somit ständig. So entsteht ein sehr schonendes und zartes Reinigungsverfahren für Ihre Textilien. Die sanfte Behandlung im Programm Wolle/Seide bestätigt das Woolmark Zertifikat in Gold.

Waschautomaten



Sorgfältige Reinigung mit Direct Spray Waschtechnik

Die fortschrittliche Direct Spray Wasch- und Spültechnik der ProTex Plus Waschautomaten garantiert, dass die Wäsche auch bei voller Trommel-ladung stets perfekt gereinigt wird. So wird der Trommelinhalt schnell und vollständig benässt, und das Waschmittel zuverlässig aufgelöst. Der Waschprozess kann sofort beginnen. Dies sorgt für kürzere Waschzeiten bei gleichzeitig perfektem Waschergebnis.

Schonende Pflege mit der ProTex Schontrommel

Die innovative Trommel mit der besonderen Prägung und den kleinen sanft abgerundeten Löchern pflegt Ihre Wäsche noch schonender. Zudem unterstützt die Vielzahl an Löchern den Wasseraustausch beim Waschen und Spülen und sorgt so für perfekte Waschergebnisse. Ihr mit fast 70 Litern sehr großzügig bemessenes Volumen bietet viel Bewegungsraum für bis zu 9 kg und ermöglicht damit eine sanfte Wäsche insbesondere für feine Materialien.



Gewichtssensor mit Waschmittel-Dosierempfehlung

Die Spitzenmodelle sind mit Gewichtssensor ausgestattet, der anzeigt, wie viel die Trommel noch aufnehmen kann. Gleichzeitig wird die benötigte Waschzeit angezeigt und eine Dosierempfehlung gibt die dazu passende Waschmittelmenge an.



Sparsamer Betrieb

Die Auto-Off-Funktion sorgt dafür, dass der Waschautomat nach dem Waschgang automatisch abschaltet und keine Energie mehr verbraucht. Die Energieeffizienz unserer Geräte ist in der Besten Energie-Label-Klasse A+++ eingestuft (nach neuer EU Energie Label Richtlinie) und einige unserer Geräte der 8er- und 9er-Reihe unterschreiten den Grenzwert der Energieklasse A+++ sogar um 10 %. Noch mehr lässt sich sparen mit unserem Waschautomat mit Warmwasseranschluss. Im Warmwasserbetrieb sinkt der Energieverbrauch nochmals um über 50 %.



SoftSteam Dampfbehandlung glättet und frischt auf

Das Spezialprogramm Glätten reduziert Knitterfalten in Hemden/Blusen, T-Shirts, Hosen usw. – Bügeln ist daher oftmals nicht mehr notwendig, bzw. wird auf ein Minimum reduziert. Das Programm Auffrischen eignet sich zum Frischmachen und Entknittern von Textilien, die nur kurze Zeit getragen wurden.

LogiControl für volle Kontrolle

Das LogiControl LCD-Display macht die Bedienung kinderleicht. Seine intuitive Bedienführung kommt ohne lästige Untermenüs aus und auf dem übersichtlichen Display haben Sie immer die volle Kontrolle über den Programmablauf und Ihre Einstellungen. Die Geräte der 9er-Reihe sind zusätzlich mit Touch-Bedienung, eingebauter Uhr und Textzeile ausgestattet. Die Textanzeige lässt sich sogar in 25 Sprachen auswählen.

Waschautomaten



Umweltschutz integriert

Für besonders umweltfreundlichen Betrieb empfiehlt sich unser Gerät L76485 HFL mit zusätzlichem Warmwasseranschluss. Im Warmwasserbetrieb sinkt der Energieverbrauch um über 50 %. Besonders in Kombination mit solarer Brauchwassererwärmung sinken die Energiekosten auf ein Minimum bei maximaler Ressourcen-Schonung.



Silent System Plus™

Unsere neuen ProTex Plus Waschautomaten arbeiten dank Silent System Plus™ extrem leise. Das heißt, Sie können Ihre Wäsche zu beliebigen Zeiten waschen, ohne Ihre Nerven zu strapazieren oder Nachbarn zu stören. Das System nutzt eine ausgefeilte Geräuschisolierung sowie einen speziell entwickelten und besonders leisen Silence-Motor.



Silence-Motor

Der Silence-Motor arbeitet wie die Antriebsaggregate professioneller Maschinen – ohne Kohlebürsten. Damit erreicht der Motor eine wesentlich längere Lebensdauer, da keine Abnutzung mehr auftritt. Das macht ihn zum langlebigsten, leisesten und sparsamsten Motor in unseren Waschmaschinen. Die Electrolux Hausgeräte Vertriebs GmbH gibt Ihnen eine 10-Jahre-Hersteller-Garantie auf die Funktion des Silence-Motors parallel zu der im Garantieheft der Geräte ausgewiesenen 24-Monats-Garantie.



Unerhört leise

Die Waschautomaten der Silent System Plus™ 9er- und 8er-Reihe zeichnen sich durch unübertroffene Stabilität und Laufruhe aus. Die neue Konstruktion des Gehäuses und der Einsatz von besonders effizienten Stoßdämpfern sorgen für merklich weniger Vibrationen. Im Zusammenspiel mit dem Silence-Motor werden im Waschen Geräuschwerte von nur noch 49 dB erreicht.

Noch leiser im Programm Extra Leise

Mit dem Extra Leise Programm lässt sich die Geräuschentwicklung noch weiter reduzieren. Dieses Programm kommt ohne Zwischenschleudern aus und endet mit einem Spülstopp. Insgesamt sind sechs Spülgänge vorgesehen, damit die Wäsche auch ohne Zwischenschleudergänge optimal durchgespült wird.



XXL-Türöffnung

Die extragroße Trommel ist mit einer Einfüllöffnung von 340 mm Durchmesser ausgestattet. Das erleichtert das Be- und Entladen. Und mit einem Öffnungswinkel von 160 Grad ist Ihnen auch die Tür dabei nicht im Weg. Die Türen der 9er- und 8er-Reihe besitzen außerdem eine formschöne Bullaugenabdeckung. Diese unterstreicht das exklusive Design der Geräte, erleichtert die Reinigung und reduziert zusätzlich Geräusche.



Dreifach Schutz vor Wasserschäden

Das AQUA-CONTROL-System von AEG mit doppelwandigem Zulaufschlauch und einem in das Gerät integrierten Aus- und Überlaufschutz bietet maximale Sicherheit vor Wasserschäden. Sollte dennoch einmal der Ernstfall eintreten, sorgt eine Pumpe sogar bei abgeschaltetem Gerät dafür, dass angesammeltes Wasser aus der Trommel abgepumpt wird. Sie werden sogar akustisch durch Aqua-Alarm über die Störung informiert. So kann nichts mehr passieren – das garantiert AEG und dafür haften wir ein ganzes LAVAMAT Leben lang.



Beste Sicht

Die Trommel-Innenbeleuchtung der 9er-Reihe mit LED-Technik sorgt dafür, dass Sie beim Ausräumen nichts mehr übersehen. Die vergessene farbige Socke in der weißen Wäsche gehört damit endlich der Vergangenheit an.



LAVAMAT L98685FL

ProTex Plus – schonendste Behandlung sorgt für Wäsche wie am ersten Tag

ProTex Plus Geräte sorgen mit der schonenden ProTex Trommel, der Direct Spray Waschtechnik und dem OptiSense-Waschsystem für einen maßgeschneiderten Programmablauf und sind dabei so sanft zur Wäsche wie noch nie.



Gewichtssensor mit automatischer Waschmittel-Dosierempfehlung
Da die Waschmaschine schon während des Beladens die Wäschemenge erkennt, erhalten Sie eine Dosierempfehlung für die optimale Waschmittelmenge, um so die besten Ergebnisse zu erzielen.

- Beste Energieeffizienzklasse A+++ – Sparsamkeit auf höchstem Niveau
- SoftSteam Dampfprogramme zum schonenden Entknittern und Auffrischen der Wäsche
- Nur 49 dB(A) – Das Silent System Plus sorgt für flüsterleisen Betrieb
- LogiControl Touch-Display mit Textzeile für eine intuitive Bedienung und volle Kontrolle über den Programmablauf
- Fassungsvermögen: 1–8 kg
- Maximale Schleuderdrehzahl: 1600 U/min
- * 10 % sparsamer als der Grenzwert zur Energie-effizienzklasse A+++ (EEI 46)
- Silence Motor – Extrem leiser Betrieb und längere Lebensdauer (10 Jahre Motor-Garantie)
- Direct Spray Waschtechnik – für schnelle und gleichmäßige Durchfeuchtung der gesamten Beladung
- OptiSense Mengenautomatik mit automatischer Waschzeitanpassung
- XXL-ProTex Schontrummel
- Gewichtssensor mit Dosierempfehlung
- Aqua Control System mit Alarm
- LED-Trommelbeleuchtung
- Extra große Einfüllöffnung (340 mm)
- Universal Fleckenoption
- 2-stufiges Zeitsparen
- Memoryfunktion
- Extra Spülen
- Kindersicherung elektronisch/mechanisch
- SuperEco Programm
- Jeans Programm
- Uhrfunktion mit Tageszeitanzeige
- 4 Waschmittel Einspülkammern
- Integrierte Flüssigwaschmitteleinspülung



Gerätemaße (H x B x T in mm)

850 x 600 x 639

PNC: 914 531 303

UVP € 1.099,-



Frontlader

LAVAMAT L98485FL

**ProTex Plus – schonendste Behandlung
sorgt für Wäsche wie am ersten Tag**

ProTex Plus Geräte sorgen mit der schonenden ProTex Trommel, der Direct Spray Waschtechnik und dem OptiSense-Waschsystem für einen maßgeschneiderten Programmablauf und sind dabei so sanft zur Wäsche wie noch nie.



Gewichtssensor mit automatischer Waschmittel-Dosierempfehlung
Da die Waschmaschine schon während des Beladens die Wäschemenge erkennt, erhalten Sie eine Dosierempfehlung für die optimale Waschmittelmenge, um so die besten Ergebnisse zu erzielen.

- Beste Energieeffizienzklasse A+++ – Sparsamkeit auf höchstem Niveau
- SoftSteam Dampfprogramme zum schonenden Entknittern und Auffrischen der Wäsche
- Nur 49 dB(A) – Das Silent System Plus sorgt für flüsterleisen Betrieb
- LogiControl Touch-Display mit Textzeile für eine intuitive Bedienung und volle Kontrolle über den Programmablauf
- Fassungsvermögen: 1–8 kg
- Maximale Schleuderdrehzahl: 1400 U/min
- * 10 % sparsamer als der Grenzwert zur Energie-effizienzklasse A+++ (EEI 46)
- Silence Motor – Extrem leiser Betrieb und längere Lebensdauer (10 Jahre Motor-Garantie)
- Direct Spray Waschtechnik – für schnelle und gleichmäßige Durchfeuchtung der gesamten Beladung
- OptiSense Mengenautomatik mit automatischer Waschzeitanpassung
- XXL-ProTex Schontrummel
- Gewichtssensor mit Dosierempfehlung
- Aqua Control System mit Alarm
- LED-Trommelbeleuchtung
- Extra große Einfüllöffnung (340 mm)
- Universal Fleckenoption
- 2-stufiges Zeitsparen
- Memoryfunktion
- Extra Spülen
- Kindersicherung elektronisch/mechanisch
- SuperEco Programm
- Jeans Programm
- Uhrfunktion mit Tageszeitanzeige
- 4 Waschmittel Einspülkammern
- Integrierte Flüssigwaschmittelspülung

Gerätemaße (H x B x T in mm)

850 x 600 x 639

PNC: 914 531 302

UVP € 1.049,-



LAVAMAT L87495XFL

ProTex Plus – schonendste Behandlung sorgt für Wäsche wie am ersten Tag

ProTex Plus Geräte sorgen mit der schonenden ProTex Trommel, der Direct Spray Waschtechnik und dem OptiSense-Waschsystem für einen maßgeschneiderten Programmablauf und sind dabei so sanft zur Wäsche wie noch nie.



Neueste Technologien sorgen für einen noch geringeren Energieverbrauch bei diesem Gerät. Der Grenzwert zur besten Energieeffizienzklasse A+++ wird um nochmals 20% unterschritten.

- Professionelles Design mit Metallehdrehwähler und Gerätefront in Edelstahl
- SoftSteam Dampfprogramme zum schonenden Entknittern und Auffrischen der Wäsche
- Nur 49 dB(A) – Das Silent System Plus sorgt für flüsterleisen Betrieb
- LogiControl LC-Display für eine direkte Kontrolle über den Waschgang
- Fassungsvermögen: 1–9 kg
- Maximale Schleuderdrehzahl: 1400 U/min
- * 20 % sparsamer als der Grenzwert zur Energieeffizienzklasse A+++ (EEL 46)
- Silence Motor – Extrem leiser Betrieb und längere Lebensdauer (10 Jahre Motor-Garantie)
- Direct Spray Waschtechnik – für schnelle und gleichmäßige Durchfeuchtung der gesamten Beladung
- OptiSense Mengenautomatik mit automatischer Waschzeitanpassung
- XXL-ProTex Schontrommel
- Aqua Control System mit Alarm
- Metallehdrehwähler
- Extra große Einfüllöffnung (340 mm)
- Universal Fleckenoption
- 2-stufiges Zeitsparen
- Extra Spülen
- Kindersicherung elektronisch/mechanisch
- SuperEco Programm
- Jeans Programm
- Edelstahlfront und Blende mit Antifinger Edelstahl-Beschichtung
- Startzeitvorwahl
- Restlaufanzeige
- 4 Waschmittel Einspülkammern
- Integrierte Flüssigwaschmitteleinspülung



Gerätemaße (H x B x T in mm)

850 x 600 x 639

PNC: 914 531 258

UVP € 1.049,-



Frontlader

LAVAMAT L87685FL



ProTex Plus – schonendste Behandlung sorgt für Wäsche wie am ersten Tag

ProTex Plus Geräte sorgen mit der schonenden ProTex Trommel, der Direct Spray Waschtechnik und dem OptiSense-Waschsystem für einen maßgeschneiderten Programmablauf und sind dabei so sanft zur Wäsche wie noch nie.

- Beste Energieeffizienzklasse A+++ – Sparsamkeit auf höchstem Niveau
- SoftSteam Dampfprogramme zum schonenden Entknitern und Auffrischen der Wäsche
- Das Silent System Plus sorgt für flüsterleisen Betrieb
- LogiControl LCD-Display für eine direkte Kontrolle über den Waschgang
- AQUA-CONTROL-System mit Alarm – Rundum Sicherheit gegen Wasserschäden

- Fassungsvermögen: 1–8 kg
- Maximale Schleuderdrehzahl: 1600 U/min
- * 10 % sparsamer als der Grenzwert zur Energieeffizienzklasse A+++ (EEI 46)
- Silence Motor – Extrem leiser Betrieb und längere Lebensdauer (10 Jahre Motor-Garantie)
- Direct Spray Waschtechnik – für schnelle und gleichmäßige Durchfeuchtung der gesamten Beladung
- OptiSense Mengenautomatik mit automatischer Waschzeitanpassung
- XXL-ProTex Schontrommel
- Aqua Control System mit Alarm
- Extra große Einfüllöffnung (340 mm)
- Universal Fleckenoption
- 2-stufiges Zeitsparen
- Extra Spülen
- Kindersicherung elektronisch/mechanisch
- SuperEco Programm
- Jeans Programm
- Startzeitvorwahl
- Restlaufanzeige
- 4 Waschmittel Einspülkammern
- Integrierte Flüssigwaschmittelinspülung

Gerätemaße (H x B x T in mm)
850 x 600 x 639
PNC: 914 531 202
UVP € 999,-



LAVAMAT L87485FL



ProTex Plus – schonendste Behandlung sorgt für Wäsche wie am ersten Tag

ProTex Plus Geräte sorgen mit der schonenden ProTex Trommel, der Direct Spray Waschtechnik und dem OptiSense-Waschsystem für einen maßgeschneiderten Programmablauf und sind dabei so sanft zur Wäsche wie noch nie.

- Beste Energieeffizienzklasse A+++ – Sparsamkeit auf höchstem Niveau
- SoftSteam Dampfprogramme zum schonenden Entknitern und Auffrischen der Wäsche
- Das Silent System Plus sorgt für flüsterleisen Betrieb
- LogiControl LCD-Display für eine direkte Kontrolle über den Waschgang
- AQUA-CONTROL-System mit Alarm – Rundum Sicherheit gegen Wasserschäden

- Fassungsvermögen: 1–8 kg
- Maximale Schleuderdrehzahl: 1400 U/min
- * 10 % sparsamer als der Grenzwert zur Energieeffizienzklasse A+++ (EEI 46)
- Silence Motor – Extrem leiser Betrieb und längere Lebensdauer (10 Jahre Motor-Garantie)
- Direct Spray Waschtechnik – für schnelle und gleichmäßige Durchfeuchtung der gesamten Beladung
- OptiSense Mengenautomatik mit automatischer Waschzeitanpassung
- XXL-ProTex Schontrommel
- Aqua Control System mit Alarm
- Extra große Einfüllöffnung (340 mm)
- Universal Fleckenoption
- 2-stufiges Zeitsparen
- Extra Spülen
- Kindersicherung elektronisch/mechanisch
- SuperEco Programm
- Jeans Programm
- Startzeitvorwahl
- Restlaufanzeige
- 4 Waschmittel Einspülkammern
- Integrierte Flüssigwaschmittelinspülung

Gerätemaße (H x B x T in mm)
850 x 600 x 639
PNC: 914 531 201
UVP € 949,-



LAVAMAT L76485FL



ProTex – schonendste Behandlung sorgt für Wäsche wie am ersten Tag

ProTex Geräte sorgen mit dem OptiSense-Waschsystem für einen maßgeschneiderten Programmablauf bei jeder Beladung und sind dabei so sanft zur Wäsche wie noch nie.

- SoftSteam Dampfprogramme zum schonenden Entknitern und Auffrischen der Wäsche
- Beste Energieeffizienzklasse A+++ – Sparsamkeit auf höchstem Niveau
- Silence-Motor – nahezu geräuschloser Betrieb und 10 Jahre Motorgarantie
- LCD-Anzeige für Temperatur, Schleuderdrehzahl, Startzeitvorwahl und Programmablauf
- AQUA-CONTROL-System mit Alarm – Rundum Sicherheit gegen Wasserschäden

- Fassungsvermögen: 1–8 kg
- Maximale Schleuderdrehzahl: 1400 U/min
- * 10 % sparsamer als der Grenzwert zur Energieeffizienzklasse A+++ (EEI 46)
- Silence Motor – Extrem leiser Betrieb und längere Lebensdauer (10 Jahre Motor-Garantie)
- OptiSense Mengenautomatik mit automatischer Waschzeitanpassung
- XXL-ProTex Schontrommel
- Aqua Control System mit Alarm
- Extra große Einfüllöffnung (340 mm)
- Universal Fleckenoption
- 2-stufiges Zeitsparen
- Extra Spülen
- Kindersicherung elektronisch/mechanisch
- SuperEco Programm
- Jeans Programm
- Startzeitvorwahl
- Restlaufanzeige
- 4 Waschmittel Einspülkammern
- Integrierte Flüssigwaschmitteleinspülung

LAVAMAT L76675FL



ProTex – schonendste Behandlung sorgt für Wäsche wie am ersten Tag

ProTex Geräte sorgen mit dem OptiSense-Waschsystem für einen maßgeschneiderten Programmablauf bei jeder Beladung und sind dabei so sanft zur Wäsche wie noch nie.

- Beste Energieeffizienzklasse A+++ – Sparsamkeit auf höchstem Niveau
- Silence-Motor – nahezu geräuschloser Betrieb und 10 Jahre Motorgarantie
- LCD-Anzeige für Temperatur, Schleuderdrehzahl, Startzeitvorwahl und Programmablauf
- AQUA-CONTROL-System mit Alarm – Rundum Sicherheit gegen Wasserschäden
- Universal Fleckenprogramm mit separater Fleckensalz-Einspülung

- Fassungsvermögen: 1–7 kg
- Maximale Schleuderdrehzahl: 1600 U/min
- * 10 % sparsamer als der Grenzwert zur Energieeffizienzklasse A+++ (EEI 46)
- Silence Motor – Extrem leiser Betrieb und längere Lebensdauer (10 Jahre Motor-Garantie)
- OptiSense Mengenautomatik mit automatischer Waschzeitanpassung
- XXL-ProTex Schontrommel
- Aqua Control System mit Alarm
- Extra große Einfüllöffnung (340 mm)
- Universal Fleckenoption
- 2-stufiges Zeitsparen
- Extra Spülen
- Kindersicherung elektronisch
- SuperEco Programm
- Jeans Programm
- Startzeitvorwahl
- Restlaufanzeige
- 4 Waschmittel Einspülkammern
- Integrierte Flüssigwaschmitteleinspülung

Gerätemaße (H x B x T in mm)
850 x 600 x 639
PNC: 914 531 433
UVP € 849,-



Gerätemaße (H x B x T in mm)
850 x 600 x 555
PNC: 914 530 903
UVP € 849,-



* 10 % geringerer Energieeffizienzindex (38) als der Grenzwert (46) zur Energieeffizienzklasse A+++ gemäß EU Richtlinie 1061/2010

Frontlader

LAVAMAT L76475FL



ProTex – schonendste Behandlung sorgt für Wäsche wie am ersten Tag

ProTex Geräte sorgen mit dem OptiSense-Waschsystem für einen maßgeschneiderten Programmablauf bei jeder Beladung und sind dabei so sanft zur Wäsche wie noch nie.

- Beste Energieeffizienzklasse A+++ – Sparsamkeit auf höchstem Niveau
- Silence-Motor – nahezu geräuschloser Betrieb und 10 Jahre Motorgarantie
- LCD-Anzeige für Temperatur, Schleuderdrehzahl, Startzeitvorwahl und Programmablauf
- AQUA-CONTROL-System mit Alarm – Rundum Sicherheit gegen Wasserschäden
- Universal Fleckenprogramm mit separater Fleckensalz-Einspülung

- Fassungsvermögen: 1–7 kg
- Maximale Schleuderdrehzahl: 1400 U/min
- * 10 % sparsamer als der Grenzwert zur Energieeffizienzklasse A+++ (EEI 46)
- Silence Motor – Extrem leiser Betrieb und längere Lebensdauer (10 Jahre Motor-Garantie)
- OptiSense Mengenautomatik mit automatischer Waschzeitanpassung
- XXL-ProTex Schontrummel
- Aqua Control System mit Alarm
- Extra große Einfüllöffnung (340 mm)
- Universal Fleckenoption
- 2-stufiges Zeitsparen
- Extra Spülen
- Kindersicherung elektronisch
- SuperEco Programm
- Jeans Programm
- Startzeitvorwahl
- Restlaufanzeige
- 4 Waschmittel Einspülkammern
- Integrierte Flüssigwaschmitteleinspülung

LAVAMAT L76485HFL



ProTex – schonendste Behandlung sorgt für Wäsche wie am ersten Tag

ProTex Geräte sorgen mit der schonenden ProTex Trommel und dem OptiSense-Waschsystem für einen maßgeschneiderten Programmablauf und sind dabei so sanft zur Wäsche wie noch nie.

- Beste Energieeffizienzklasse A+++ – Sparsamkeit auf höchstem Niveau
- Silence-Motor – nahezu geräuschloser Betrieb und 10 Jahre Motorgarantie
- LCD-Anzeige für Temperatur, Schleuderdrehzahl, Startzeitvorwahl und Programmablauf
- AQUA-CONTROL-System mit Alarm – Rundum Sicherheit gegen Wasserschäden

Warmwasseranschluss für zusätzliche Energieeinsparung bis zu 50%

Diese Waschmaschine bietet die Möglichkeit eines zusätzlichen Warmwasseranschlusses. Durch die Nutzung des vorerwärmten Wassers sparen Sie zusätzlich Energie.

- Fassungsvermögen: 1–8 kg
- Maximale Schleuderdrehzahl: 1400 U/min – 10 % sparsamer als der Grenzwert zur Energieeffizienzklasse A+++ (EEI 46) *
- Warm- und Kaltwasseranschluss
- Silence Motor – Extrem leiser Betrieb und längere Lebensdauer (10 Jahre Motor-Garantie)
- OptiSense Mengenautomatik mit automatischer Waschzeitanpassung
- XXL-ProTex Schontrummel
- Aqua Control System mit Alarm
- Extra große Einfüllöffnung (340 mm)
- 2-stufiges Zeitsparen
- Extra Spülen
- Kindersicherung elektronisch/mechanisch
- SuperEco Programm
- Jeans Programm
- Startzeitvorwahl
- Restlaufanzeige
- 4 Waschmittel Einspülkammern
- Integrierte Flüssigwaschmitteleinspülung

Gerätemaße (H x B x T in mm)

850 x 600 x 555

PNC: 914 530 900

UVP € 799,-



Gerätemaße (H x B x T in mm)

850 x 600 x 639

PNC: 914 531 435

UVP € 899,-



* 10 % geringerer Energieeffizienzindex (38) als der Grenzwert (46) zur Energieeffizienzklasse A+++ gemäß EU Richtlinie 1061/2010

LAVAMAT L72675FL



**ProTex – schonendste
Behandlung sorgt für
Wäsche wie am ersten Tag**

ProTex Geräte sorgen mit der schonenden ProTex Trommel und dem OptiSense-Waschsystem für einen maßgeschneiderten Programmablauf und sind dabei so sanft zur Wäsche wie noch nie.

- XL-ProTex Schontrummel für große Beladungen bis 7kg
- Beste Energieeffizienzklasse A+++ – Sparsamkeit auf höchstem Niveau
- LCD-Anzeige für Temperatur, Schleuderdrehzahl, Startzeitvorwahl und Programmablauf
- AQUA-CONTROL-System mit Alarm – Rundum Sicherheit gegen Wasserschäden

- Fassungsvermögen: 1–7 kg
- Maximale Schleuderdrehzahl: 1600 U/min
- OptiSense Mengenautomatik mit automatischer Waschzeitanpassung
- Aqua Control System mit Alarm
- Große Einfüllöffnung (300 mm)
- Universal Fleckenoption
- 2-stufiges Zeitsparen
- Extra Spülen
- Kindersicherung elektronisch
- SuperEco Programm
- Jeans Programm
- Startzeitvorwahl
- Restlaufanzeige
- 3 Waschmittelkammern
- Integrierte Flüssigwaschmitteleinspülung

ab Juni 2013

Gerätemaße (H x B x T in mm)
850 x 600 x 555
PNC: 914 530 680
UVP € 699,-

LAVAMAT L72475FL



**ProTex – schonendste
Behandlung sorgt für
Wäsche wie am ersten Tag**

ProTex Geräte sorgen mit der schonenden ProTex Trommel und dem OptiSense-Waschsystem für einen maßgeschneiderten Programmablauf und sind dabei so sanft zur Wäsche wie noch nie.

- XL-ProTex Schontrummel für große Beladungen bis 7kg
- Beste Energieeffizienzklasse A+++ – Sparsamkeit auf höchstem Niveau
- LCD-Anzeige für Temperatur, Schleuderdrehzahl, Startzeitvorwahl und Programmablauf
- AQUA-CONTROL-System mit Alarm – Rundum Sicherheit gegen Wasserschäden

- Fassungsvermögen: 1–7 kg
- Maximale Schleuderdrehzahl: 1400 U/min
- OptiSense Mengenautomatik mit automatischer Waschzeitanpassung
- Aqua Control System mit Alarm
- Große Einfüllöffnung (300 mm)
- Universal Fleckenoption
- 2-stufiges Zeitsparen
- Extra Spülen
- Kindersicherung elektronisch
- SuperEco Programm
- Jeans Programm
- Startzeitvorwahl
- Restlaufanzeige
- 3 Waschmittelkammern
- Integrierte Flüssigwaschmitteleinspülung

ab Juni 2013

Gerätemaße (H x B x T in mm)
850 x 600 x 555
PNC: 914 530 679
UVP € 649,-

LAVAMAT L60460FL



Intelligentes OptiSense-Waschsystem

OptiSense-Waschsystem sorgt für einen maßgeschneiderten Programmablauf. Der Wasser-, Energie- und Zeitbedarf wird automatisch für jede Beladung ermittelt, was effiziente und schonende Behandlung gewährleistet.

- Perfekte Waschergebnisse auch bei großen Beladungen bis 6 kg
- Energieeffizienzklasse A++ – Sparsamkeit auf hohem Niveau
- AQUA-CONTROL Schlauch zum Schutz gegen Wasserschäden

- Fassungsvermögen: 1–6 kg
- Maximale Schleuderdrehzahl: 1400 U/min
- OptiSense Mengenaomatik mit automatischer Waschzeitanpassung
- Große Einfüllöffnung (300 mm)
- 2-stufiges Zeitsparen
- Extra Spülen
- Kindersicherung elektronisch
- Jeans Programm
- LC-Display
- Startzeitvorwahl
- Restlaufanzeige
- AC-Schlauch
- 3 Waschmittelkammern
- Integrierte Flüssigwaschmitteleinspülung

LAVAMAT L60260FL



Intelligentes OptiSense-Waschsystem

OptiSense-Waschsystem sorgt für einen maßgeschneiderten Programmablauf. Der Wasser-, Energie- und Zeitbedarf wird automatisch für jede Beladung ermittelt, was effiziente und schonende Behandlung gewährleistet.

- Perfekte Waschergebnisse auch bei großen Beladungen bis 6 kg
- Energieeffizienzklasse A++ – Sparsamkeit auf hohem Niveau
- AQUA-CONTROL Schlauch zum Schutz gegen Wasserschäden

- Fassungsvermögen: 1–6 kg
- Maximale Schleuderdrehzahl: 1200 U/min
- OptiSense Mengenaomatik mit automatischer Waschzeitanpassung
- Große Einfüllöffnung (300 mm)
- 2-stufiges Zeitsparen
- Extra Spülen
- Kindersicherung elektronisch
- Jeans Programm
- LC-Display
- Startzeitvorwahl
- Restlaufanzeige
- AC-Schlauch
- 3 Waschmittelkammern
- Integrierte Flüssigwaschmitteleinspülung

Raumsparende Frontlader

LAVAMAT L76275SL



Raumsparender Waschautomat mit 6,5 kg Fassungsvermögen – nur 48 cm tief

Damit Sie bei der Aufstellung der Waschmaschine noch flexibler sind, ist dieses Gerät nur 48 cm tief. Und trotzdem hat sie eine Fassungsvermögen von 6,5 kg für beste Ergebnisse.

- OptiSense-Waschsystem sorgt für einen maßgeschneiderten Programmablauf
- Beste Energieeffizienzklasse A+++ – Sparsamkeit auf höchstem Niveau
- Silence-Motor – nahezu geräuschloser Betrieb und 10 Jahre Motorgarantie
- AQUA-CONTROL-System mit Alarm – Rundum Sicherheit gegen Wasserschäden
- Das Silent System Plus sorgt für flüsterleisen Betrieb

- Fassungsvermögen: 1–6,5 kg
- Maximale Schleuderdrehzahl: 1200 U/min
- Silence Motor – Extrem leiser Betrieb und längere Lebensdauer (10 Jahre Motor-Garantie)
- OptiSense Mengenautomatik mit automatischer Waschzeitanpassung
- Aqua Control System mit Alarm
- Große Einfüllöffnung (300 mm)
- Universal Fleckenoption
- 2-stufiges Zeitsparen
- Extra Spülen
- Kindersicherung elektronisch
- Großes 1-zeiliges LC-Display
- SuperEco Programm
- Jeans Programm
- Startzeitvorwahl
- Restlaufanzeige
- 3 Waschmittelkammern
- Integrierte Flüssigwaschmittelleinspülung

LAVAMAT L60260SL



Raumsparender Waschautomat mit 6 kg Fassungsvermögen – nur 48 cm tief

Damit Sie bei der Aufstellung der Waschmaschine noch flexibler sind, ist dieses Gerät nur 48 cm tief. Und trotzdem hat sie eine Fassungsvermögen von 6 kg für beste Ergebnisse.

- OptiSense-Waschsystem sorgt für einen maßgeschneiderten Programmablauf
- Energieeffizienzklasse A++ – Sparsamkeit auf hohem Niveau
- LC-Display für Restzeit und Startzeitvorwahl
- Extra Kurzprogramm 20 Min. – 3 kg für die schnelle Wäsche zwischendurch

- Fassungsvermögen: 1–6 kg
- Maximale Schleuderdrehzahl: 1200 U/min
- OptiSense Mengenautomatik mit automatischer Waschzeitanpassung
- Große Einfüllöffnung (300 mm)
- 2-stufiges Zeitsparen
- Extra Spülen
- Kindersicherung elektronisch
- Jeans Programm
- LC-Display
- Startzeitvorwahl
- Restlaufanzeige
- 3 Waschmittelkammern
- Integrierte Flüssigwaschmittelleinspülung

Gerätemaße (H x B x T in mm)
850 x 600 x 478
PNC: 914 532 304
UVP € 729,-



Gerätemaße (H x B x T in mm)
850 x 600 x 478
PNC: 914 532 004
UVP € 599,-

Kompakt Frontlader

LAVAMAT LC53500



Kompakt-Waschmaschine – kleines Format, große Leistung

Dieser Waschautomat ist dank seiner kompakten Außenmaße vielseitig auf stellbar und dennoch bietet die Trommel Platz für bis zu 3 kg Wäsche.

- Kompakt-Waschautomat mit 3 kg Fassungsvermögen
- Zeitvorwahl-Funktion ermöglicht eine freiere Zeitplanung
- Energieeffizienzklasse A
- Große Einfüllöffnung für bequemes Be- und Entladen
- Sehr hohe Schleuderdrehzahl sorgt für kurze Trockenzeiten

- Fassungsvermögen: 1–3 kg
- Maximale Schleuderdrehzahl: 1300 U/min
- 2-stufiges Zeitsparen
- Startzeitvorwahl 3 und 6 Stunden
- Extra Spülen
- Energiesparprogramme
- Schleuderdrehzahl abwählbar, ohne Schleudern und Spülstopp
- Programmablaufanzeige
- Bedienblende mit Klartext

Gerätemaße (H x B x T in mm)

670 x 495 x 515

PNC: 914 904 010

UVP € 649,-





DAEG

WASHING

PROGRAMS
Standard
Delicate
Wool
Synthetic
Cotton
Towels
Rinse
Spin
Extra Rinse
Extra Spin
Pause
Start/Pause
Power Lock
Child Lock
Language
Help

12:00
00:00

Waschtrockner



Die perfekte Kombination guter Eigenschaften

Die Waschtrockner LAVAMAT TURBO kombinieren Waschautomat und Kondensationstrockner in einem Gerät – mit hervorragenden Leistungswerten und überzeugenden Waschergebnissen. Zum Betrieb dieser Flexibilitäts-wunder benötigen Sie nur einen Wasser- und einen Stromanschluss.



Silence-Motor

Das Herzstück unseres Silent System Plus™ ist der extrem langlebige, leistungsstarke und leise arbeitende Silence-Motor. Dieser Motor arbeitet wie die Antriebsaggregate professioneller Maschinen – ohne Kohlebürsten. Damit erreicht der Silence-Motor eine wesentlich längere Lebensdauer, da keine Abnutzung mehr auftritt. Das macht ihn zum langlebigsten, leisesten und sparsamsten Motor in unseren Waschmaschinen. Die Electrolux Hausgeräte Vertriebs GmbH gibt Ihnen eine 10-Jahre-Hersteller-Garantie auf die Funktion des Silence-Motors parallel zu der im Garantieheft der Geräte ausgewiesenen 24-Monats-Garantie.

Waschen und Trocknen in einem Rutsch – nonstop

Der Waschtrockner LAVAMAT TURBO L87695WD wäscht und trocknet bis maximal 7 kg Wäsche nonstop in einem Arbeitsgang – ohne Unterbrechung. Im Modus „Nur waschen“ schafft er dank großvolumiger XXL-ProTex Schontrummel bis zu 9 kg. Durch den größeren Bewegungsspielraum in der geräumigen Pflegetrommel wird die Wäsche optimal geschont und Ihre Kleidung sieht länger wie neu aus. Das spezielle Non-Stop 60 Minuten Programm eignet sich hervorragend zum kurzen Waschen und Trocknen von bis zu 1 kg Wäsche, damit wieder alles schnell verfügbar ist.

Zeit- und Automatik-Trockenprogramme

Der Waschtrockner verfügt über automatisch gesteuerte Trockenprogramme. Sie wählen per Tastendruck den Trockengrad z.B. Schranktrocken oder Bügeltrocken, alles andere macht der LAVAMAT TURBO automatisch. Es lässt sich auch die gewünschte Trockenzeit individuell einstellen und diese wird im Display minutengenau angezeigt. Verschiedene Trockenprogramme für Baumwolle (volle Heizleistung) und Synthetik (reduzierte Heizleistung) sind vorgesehen. Sogar Wollpullover können im speziellen Wolletrockenprogramm problemlos getrocknet werden. Die Programme enden mit einer 10-minütigen Abkühlphase, gefolgt von einer Knitterschutzphase.



Unübertroffene Sparsamkeit

Der LAVAMAT TURBO L87695WD und L77685WD sind für das Waschen und Trocknen in der für Waschtrockner besten Energieeffizienzklasse A eingestuft. Das macht sie zu Spitzenreiter in Sachen Sparsamkeit und schonen damit Umwelt und Haushaltskasse.

Doppelglas für mehr Sicherheit

Dank der doppelten Türverglasung bleibt das Bullauge außen immer schön kühl und bietet so auch neugierigen Kinderhänden Sicherheit.



Mehrfachschutz gegen Wasserschäden

Das AQUA-CONTROL-System mit Alarm von AEG mit doppelwandigem Zulaufschlauch und einem in das Gerät integrierten Aus- und Überlaufschutz bietet maximale Sicherheit vor Wasserschäden. Sollte dennoch einmal irgendwo etwas durchsickern, werden Sie durch ein intelligentes Alarmsystem akustisch über die Störung informiert.

LAVAMAT TURBO L87695WD

ProTex Plus Waschtrockner für schonendes Waschen und Trocknen

Dieser ProTex Plus Waschtrockner sorgt mit der schonenden ProTex Trommel, der Direct Spray Waschtechnik und dem OptiSense-Waschsystem für einen maßgeschneiderten Programmablauf und ist dabei so sanft zur Wäsche wie noch nie. Das schonende Waschen und Trocknen von Wolle bestätigt auch das Woolmark Zertifikat in Gold.



Extrem sparsamer 9 kg Waschtrockner der Energieeffizienzklasse A – Sparsamkeit auf höchstem Niveau

- Extrem großes Fassungsvermögen von bis zu 9 kg beim Waschen
- Bis zu 7 kg Non-Stop in einem Durchgang waschen und trocknen
- LogiControl LC-Display für eine direkte Kontrolle über den Wasch- und Trockengang
- SoftSteam Dampfprogramme zum schonenden Entknittern und Auffrischen der Wäsche

- Fassungsvermögen Waschen: 1–9 kg
- Fassungsvermögen Trocknen: 1–7 kg
- Maximale Schleuderdrehzahl: 1600 U/min
- Silence Motor – Extrem leiser Betrieb und längere Lebensdauer (10 Jahre Motor-Garantie)
- Direct Spray Waschtechnik – für schnelle und gleichmäßige Durchfeuchtung
- OptiSense Mengenautomatik mit automatischer Waschzeitanpassung
- XXL-ProTex Schontrommel
- Aqua Control System mit Alarm
- Extra große Einfüllöffnung (340 mm)
- Universal Fleckenoption
- 2-stufiges Zeitsparen
- Extra Spülen
- Kindersicherung elektronisch/mechanisch
- SuperEco Programm
- Integrierte Flüssigwaschmitteleinspülung
- Automatik Trockenprogramme für Baumwolle und Mischgewebe
- Wolle Trockenprogramm
- Zusätzliche Zeitprogramme
- Non-Stop Expressprogramm 59 Min. – 1 kg
- Kondensationstrocknung
- Automatische Flusenentfernung im Kondensator



Gerätemaße (H x B x T in mm)

850 x 600 x 639

PNC: 914 605 700

UVP € 1.199,-



Waschtrockner

LAVAMAT TURBO L77685WD



ProTex Waschtrockner für schonendes Waschen und Trocknen

Dieser ProTex Plus Waschtrockner sorgt mit der schonenden ProTex Trommel, der Direct Spray Waschtechnik und dem OptiSense-Waschsystem für einen maßgeschneiderten Programmablauf und ist dabei so sanft zur Wäsche wie noch nie. Das schonende Waschen und Trocknen von Wolle bestätigt auch das Woolmark Zertifikat in Gold.

- Extrem sparsamer 8 kg Waschtrockner der Energieeffizienzklasse A
- Sparsamkeit auf höchstem Niveau
- Extrem großes Fassungsvermögen von bis zu 8 kg beim Waschen
- Bis zu 6 kg Non-Stop in einem Durchgang waschen und trocknen
- Großes 1-zeiliges LC-Display

- Fassungsvermögen Waschen: 1–8 kg
- Fassungsvermögen Trocknen: 1–6 kg
- Maximale Schleuderdrehzahl: 1600 U/min
- Silence Motor – Extrem leiser Betrieb und längere Lebensdauer (10 Jahre Motor-Garantie)
- OptiSense Mengenautomatik mit automatischer Waschzeitanpassung
- XXL-ProTex Schontrömmel
- Aqua Control System mit Alarm
- Extra große Einfüllöffnung (340 mm)
- 2-stufiges Zeitsparen
- Extra Spülen
- Kindersicherung elektronisch/mechanisch
- SuperEco Programm
- Automatik Trockenprogramme für Baumwolle und Mischgewebe
- Wolle Trockenprogramm
- Zusätzliche Zeitprogramme
- Non-Stop Expressprogramm 59 Min. – 1 kg
- Kondensationstrocknung
- Automatische Flusenerfernung im Kondensator

LAVAMAT TURBO L75480WD



ProTex Waschtrockner für schonendes Waschen und Trocknen – bestätigt durch das Woolmark Gold Zertifikat

Dieser ProTex Waschtrockner sorgt mit der schonenden ProTex Trommel und dem OptiSense-Waschsystem für einen maßgeschneiderten Programmablauf und ist dabei so sanft zur Wäsche wie noch nie.

- Extrem großes Fassungsvermögen von bis zu 8 kg beim Waschen
- Bis zu 6 kg Non-Stop in einem Durchgang waschen und trocknen
- Energieeffizienzklasse B
- LCD-Anzeige für Temperatur, Schleuderdrehzahl, Startzeitvorwahl und Programmablauf

- Fassungsvermögen Waschen: 1–8 kg
- Fassungsvermögen Trocknen: 1–6 kg
- Maximale Schleuderdrehzahl: 1400 U/min
- Silence Motor – Extrem leiser Betrieb und längere Lebensdauer (10 Jahre Motor-Garantie)
- OptiSense Mengenautomatik mit automatischer Waschzeitanpassung
- XXL-ProTex Schontrömmel
- Aqua Control System mit Alarm
- Extra große Einfüllöffnung (340 mm)
- 2-stufiges Zeitsparen
- Extra Spülen
- Kindersicherung elektronisch/mechanisch
- SuperEco Programm
- Integrierte Flüssigwaschmittelinspülung
- Automatik Trockenprogramme für Baumwolle und Mischgewebe
- Wolle Trockenprogramm
- Zusätzliche Zeitprogramme
- Non-Stop Expressprogramm 59 Min. – 1 kg
- Kondensationstrocknung
- Automatische Flusenerfernung im Kondensator

Gerätemaße (H x B x T in mm)
850 x 600 x 639
PNC: 914 605 800
UVP € 1.099,-



Gerätemaße (H x B x T in mm)
850 x 600 x 639
PNC: 914 605 600
UVP € 999,-



Toplader



ProTex mit OptiSense – Individuelle und schonende Pflege bei jeder Beladung

Damit Ihre Garderobe bei jeder Wäsche die optimale Pflege erhält, brauchen Sie einen Waschautomaten, der sich automatisch auf die jeweiligen Anforderungen bei unterschiedlichen Beladungen einstellen kann. Dafür haben wir unsere neuen ProTex Toplader Modelle mit der OptiSense Technik ausgerüstet. Anders als die meisten anderen Toplader Waschautomaten passen sie die Dauer des Waschganges sowie den Wasser- und Energieverbrauch automatisch an. Das heißt: Jede Trommelladung, egal ob robuste Baumwolle, zarte Synthetik oder empfindliche Wolle oder Seide, erhält individuell abgestimmte optimale Pflege. So bleibt Ihre Kleidung länger in Form. Tests haben gezeigt, dass OptiSense Ihre Textilien im Vergleich zu herkömmlichen Waschmaschinen besser vor Verschleiß schützt – Ihre Kleidung sieht länger wie neu aus!



Bequemer Zugang zur Trommel für müheloses Be- und Entladen

Die AEG Toplader der 8er- und 7er-Reihe bieten Ihnen das SOFT OPENING SYSTEM – ein bequemer Zugang zur Trommel. Auf Tastendruck öffnet sich der Gerätedeckel von selbst zum mühelosen Be- und Entladen. Alle AEG Toplader sind darüber hinaus mit einer Sanft-Öffnenden-Trommel ausgestattet. Damit schwingen die Trommeldeckel auf Knopfdruck sanft und langsam nach oben. Dank der Trommelpositionierung kommt zudem die Trommel nach Programmende stets in der richtigen Position – mit der Öffnung nach oben – zum Stillstand.



LiquiSystem mit FlexiDose-Plus Waschmittelbehälter

Das LiquiSystem unserer Toplader macht Sie flexibel in der Auswahl des Waschmittels. Ob Flüssig oder Pulver, ein Handgriff und der FlexiDose-Plus Waschmittelbehälter stellt sich auf die jeweilige Waschmittelart ein. So können Sie Flüssigwaschmittel auch für die Vorwäsche oder bei Programmen mit Startzeitwahl einsetzen. Das Waschmittel kommt immer genau zum optimalen Zeitpunkt zum Waschprozess. Mit Hilfe der Optionstaste „Flüssig Dosierung“ wird außerdem der Programmablauf speziell auf die Eigenschaften von Flüssigwaschmittel eingestellt und so Waschzeit eingespart. Dass der Kammerfach-Einsatz zur Reinigung einfach entnommen werden kann versteht sich dabei von selbst.

Universal-Flecken-Programm

Bei hartnäckigen Flecken wie Obst, Rotwein, Tee, Kaffee, Gras, Blut usw. hilft oft nur Fleckensalz. Für dessen effektivste Ausnutzung bedarf es einer separaten und zeitlich optimierten Zugabe. Das durch die Fleckentaste oder Fleckenprogramm aktivierte nur um 10–20 Min. erweiterte Programm lässt jede Art von Fleck verschwinden.

20 Min. Programm – 3 kg

Dieses Programm frischt Ihre Wäsche superschnell auf. Bei 30 °C können Sie eine 3 kg Ladung waschen, kombiniert mit einem wirklich praktischen Vorteil: Ihre Wäsche ist sofort wieder verfügbar, da Sie das schnellste Programm nutzen, das Sie finden können. Einfach maßgeschneidert für den modernen Lebensstil!



SuperEco: Das Programm mit bis zu 80 % weniger Energieverbrauch*

Das SuperEco Programm ist optimal auf die Anforderungen kaltaktiver Waschmittel zugeschnitten. Am kraftvollsten arbeitet SuperEco bis zu einer Füllmenge von 3 kg (Baumwolle und pflegeleichte Gewebe lassen sich problemlos gemeinsam waschen). Das Ergebnis ist die sparsamste Wäsche aller Zeiten mit nur 0,1 kWh Stromverbrauch pro Waschgang.



Programm Leichtbügeln – mit innovativem Schutz vor Knitterbildung

Ein ausgeklügeltes Spül-System und sanfte Trommelbewegungen schützen Ihre Wäsche effektiv vor Knitterbildung. So wird das Bügeln erheblich erleichtert, bzw. kann in vielen Fällen ganz entfallen.

Spezialprogramm Gardinen für perfekte Pflege

Das Gardinenprogramm ist mit einer automatischen Vorwäsche ausgestattet, welche den Feinstaub aus den Gardinen zuverlässig entfernt und das Weiß Ihrer Gardinen zurückbringt bzw. die Farben wieder erstrahlen lässt.

* gegenüber Pflegeleicht 40 °C-Wäsche

LAVAMAT L86565TL4

ProTex Plus – schonendste Behandlung sorgt für Wäsche wie am ersten Tag

ProTex Plus Geräte sorgen mit der Direct Spray Waschtechnik und dem OptiSense-Waschsystem für einen maßgeschneiderten Programmablauf und sind dabei so sanft zur Wäsche wie noch nie.



SoftSteam Dampfprogramme

Das Dampfprogramm Glätten reduziert Knitterfalten und das Programm Auffrischen eignet sich zum Entknittern und Frischmachen nur kurz getragener Textilien.

- Beste Energieeffizienzklasse A+++ – Sparsamkeit auf höchstem Niveau
- LogiControl Display für eine intuitive Bedienung und volle Kontrolle über den Programmablauf
- Das Silent System Plus sorgt für flüsterleisen Betrieb
- Top Schleuderverleistung der Klasse A, mit einem Spitzenwert von 1500 U/min, einzigartig am Markt bei Toplädern
- LiquiSystem mit FlexiDosePlus. Pulver oder Flüssig? Der Waschmittelbehälter dosiert beides optimal.
- Fassungsvermögen: 1–6 kg
- Maximale Schleuderdrehzahl: 1500 U/min
- Silence Motor – Extrem leiser Betrieb und längere Lebensdauer (10 Jahre Motor-Garantie)
- Direct Spray Waschtechnik – für schnelle und gleichmäßige Durchfeuchtung der gesamten Beladung
- OptiSense Mengenautomatik mit automatischer Waschzeitanpassung
- Soft Opening System
- Sanft öffnender Trommeldeckel
- Trommelpositionierung: Öffnung am Programmende immer oben
- Großes LC-Display
- Aqua Control System mit Alarm
- Universal Fleckenoption
- 2-stufiges Zeitsparen
- Extra Spülen
- SuperEco Programm
- Jeans Programm
- 3 Kammer PowerJet Waschmittelbehälter herausnehmbar
- Kindersicherung elektronisch
- Restlaufzeit-Anzeige
- Startzeitvorwahl
- Auf Rollen fahrbar



Gerätemaße (H x B x T in mm)

890 x 400 x 600

PNC: 913 217 320

UVP € 999,-



Toplader

LAVAMAT L75265TL1



NEU



OptiSense-Waschsystem – lässt Ihre Kleidung länger wie neu aussehen

Das OptiSense-Waschsystem passt die Programmdauer, Wassermenge und den Energieverbrauch proportional an die Beladung an, damit Ihre Wäsche vor einem Überwaschen bewahrt wird.

- SoftSteam Dampfprogramme zum schonenden Entknittern und Auffrischen der Wäsche
- Beste Energieeffizienzklasse A+++ – Sparsamkeit auf höchstem Niveau
- Soft Opening System – Geräte- und Trommeldeckel öffnen sich sanft auf Knopfdruck
- LiquiSystem mit FlexiDosePlus. Pulver oder Flüssig? Der Waschmittelbehälter dosiert beides optimal
- Silence-Motor für flüsterleisen Betrieb und längere Lebensdauer (10 Jahre Motor-Garantie)
- AQUA-CONTROL-System mit Alarm – Rundum Sicherheit gegen Wasserschäden

- Fassungsvermögen: 1–6 kg
- Maximale Schleuderdrehzahl: 1200 U/min
- Silence-Motor mit 10 Jahren Garantie
- OptiSense Mengenaomatik mit automatischer Waschzeitanpassung
- Soft Opening System
- Sanft öffnender Trommeldeckel
- Trommelpositionierung: Öffnung am Programmende immer oben
- Aqua Control System mit Alarm
- Universal Fleckenoption
- 2-stufiges Zeitsparen
- Extra Spülen
- SuperEco Programm
- Jeans Programm
- Kindersicherung elektronisch
- 3 Kammer Waschmittelbehälter herausnehmbar
- LC-Display
- Restlaufzeit-Anzeige
- Startzeitvorwahl
- Auf Rollen fahrbar

LAVAMAT L60260TL1



NEU



OptiSense-Waschsystem – lässt Ihre Kleidung länger wie neu aussehen

Das OptiSense-Waschsystem passt die Programmdauer, Wassermenge und den Energieverbrauch proportional an die Beladung an, damit Ihre Wäsche vor einem Überwaschen bewahrt wird.

- Sparsamkeit im Energieverbrauch – Energieeffizienzklasse A+
- Großes Fassungsvermögen von 6 kg
- Sanft öffnender Trommeldeckel für einen sicheren Zugang
- LiquiSystem mit FlexiDosePlus. Pulver oder Flüssig? Der Waschmittelbehälter dosiert beides optimal.
- Doppelwandiger AQUA-CONTROL Zulaufschlauch schützt vor Wasserschäden

- Fassungsvermögen: 1–6 kg
- Maximale Schleuderdrehzahl: 1200 U/min
- OptiSense Mengenaomatik mit automatischer Waschzeitanpassung
- Sanft öffnender Trommeldeckel
- Trommelpositionierung: Öffnung am Programmende immer oben
- Aqua Control Schlauch
- Universal Fleckenprogramm
- 2-stufiges Zeitsparen
- Extra Spülen
- Kindersicherung elektronisch
- 3 Kammer Power Jet Waschmittelbehälter herausnehmbar
- LC-Display
- Restlaufzeit-Anzeige
- Startzeitvorwahl
- Auf Rollen fahrbar

Gerätemaße (H x B x T in mm)
890 x 400 x 600
PNC: 913 217 312
UVP € 849,-



Gerätemaße (H x B x T in mm)
890 x 400 x 600
PNC: 913 217 306
UVP € 649,-

Wäschetrockner



Gleichförmiges und schonendes Trocknen

Empfindliche Materialien wie Synthetik oder Strickwaren müssen beim Trocknen ganz besonders sanft behandelt werden. Unsere innovativen ProTex Wäschetrockner bieten maximalen Schutz durch einen noch behutsameren Trocknungsvorgang, damit Ihre Kleidung länger in Form bleibt. Die extra-große ProTex Schontrummel mit ihren 118 Litern Trommelvolumen und die ausgeklügelte Luftführung garantieren eine schonende Behandlung. Der zusätzliche Platz verhindert Knitterbildung und das Verknotten von Wäschestücken. So werden auch empfindliche Textilien stets optimal getrocknet.



Die SensiDry® Modelle arbeiten mit Wärmepumpentechnik für schonendes Trocknen bei niedrigeren Temperaturen. Das bestätigt das Woolmark-Siegel für sanfte Trocknung im Programm Wolle.



Individuelle Einstellungen für jede Ladung

Alle Wäschetrockner von AEG sind mit Feuchtigkeitssensoren ausgerüstet, die ständig den Feuchtigkeitsgehalt der Wäsche überwachen. Sie übermitteln den Trockengrad an die OptiSense Elektronik und diese schaltet das Gerät ab, sobald das gewünschte Ergebnis erreicht ist. Darüber hinaus bieten unsere Geräte Ihnen die Möglichkeit, die Einstellungen präzise auf die jeweiligen Anforderungen abzustimmen. So erreicht das Gerät bei jeder Beladung optimale Ergebnisse, ob die Trommel nun 8 kg Wäsche oder nur ein einzelnes Kleidungsstück enthält.



LED-Trommel-Innenbeleuchtung

Wird nach beendetem Trocknung die Tür geöffnet, hilft die Trommel-Innenbeleuchtung dabei, dass beim Ausräumen nichts vergessen wird.



Trommelreversierung für automatischen Knitterschutz

Unsere Wäschetrockner arbeiten mit einem einzigartigen Trocknungssystem, das die Drehrichtung der Trommel alle 5 Minuten wechselt, um die Wäscheladung aufzulockern und Faltenbildung zu verhindern.

Alles im Blick

Die Klarglastür gibt den Blick frei auf den Fortschritt der Arbeit und passt als elegantes Designmerkmal perfekt zur Optik der ProTex Waschautomaten.



Schweigen ist Gold

Der langlebige Invertermotor ermöglicht ein schonendes Trocknen und arbeitet zudem extrem leise. Dank Silent System Plus™, mit dem schallgedämmten Gehäuse erreichen die Kondentrockner der 8er-Reihe einen hervorragend niedrigen Geräuschwert von nur noch 62 dB.



Weniger Verbrauch und extrem schonende Trocknung

Die fortschrittliche Wärmepumpentechnik SensiDry® und der leistungsstarke Invertermotor ermöglichen eine effektivere und sanftere Trocknung bei niedrigeren Temperaturen. Das ist auch der Grund dafür, dass die neue Modellreihe tatsächlich 50 Prozent weniger Energie benötigt als der Grenzwert zur Energieeffizienzklasse A vorschreibt.

LogiControl für volle Kontrolle

Das LogiControl LCD-Display macht die Bedienung kinderleicht. Seine intuitive Bedienführung kommt ohne lästige Untermenüs aus und auf dem übersichtlichen Display haben Sie immer die volle Kontrolle über den Programmablauf und Ihre Einstellungen. Die Geräte der 9er-Reihe sind zusätzlich mit Touch-Bedienung, eingebauter Uhr und Textzeile ausgestattet. Die Textanzeige lässt sich sogar in 25 Sprachen auswählen.



Wäschetrockner



Wasch-Trocken-Säulen

Der Bausatz für Wasch-Trocken-Säulen ist die Lösung bei Platzproblemen: Damit lassen sich die Waschautomaten und Trockner der ProTex Reihe problemlos kombinieren. Der Verbindungssatz SKP11 ist mit einer ausziehbaren Auszugsplatte ausgestattet, die stabil genug ist, problemlos das Gewicht eines gefüllten Wäschekorbs aufzunehmen.



Optimaler Schutz für Ihre Wäsche

Die ProTex Wäschetrockner stellen eine große Zahl von Trockenprogrammen zur Verfügung, die speziell auf unterschiedliche Materialien zugeschnitten sind – auch für die schonende Trocknung von Seide und Wolle. Der ProTex Plus Wäschetrockner gehört zu den sanftesten Geräten auf dem Markt. Davon ist auch die Woolmark-Company überzeugt und hat ihm das Wollsiegel-Pflegelogo in Gold verliehen. Die extragroße ProTex Schontrummel und die ausgeklügelte Luftführung garantieren eine schonende Behandlung. Der zusätzliche Platz verhindert Knitterbildung und das Verknoten von Wäschestücken. Für extrem leisen Betrieb und eine lange Lebensdauer sind die Wäschetrockner mit Invertermotoren ausgerüstet.

Überall aufstellbar.

Viele praktische Funktionen

Bei allen Wäschetrocknern der Neuen Kollektion ist der Türanschlag wechselbar. Wird der Trockner neben der Waschmaschine aufgestellt, ist es vorteilhaft, wenn die Türen beider Geräte sich zu entgegengesetzten Seiten öffnen. Soll der Trockner später einmal auf der Waschmaschine stehen, wechseln Sie einfach den Türanschlag, damit sich beide Türen zur gleichen Seite öffnen. Durch die große Einfüllöffnung lassen sich auch größere Wäschemengen auf einmal be- oder entladen. Die Geräte der 9er- und 8er-Reihe sind serienmäßig mit einem Bausatz für direkten Kondensatablauf ausgerüstet. Wird dieser installiert, müssen Sie nicht einmal daran denken, den Kondenswassertank regelmäßig zu leeren.



AutoOff

Die AutoOff-Funktion bei den Wäschetrocknern der 9er- und 8er-Reihe sorgt dafür, dass sich das Gerät nach dem Trockengang automatisch vollständig abschaltet und anders als im Standby-Betrieb keinen Strom mehr verbraucht. Diese fortschrittliche Funktion spart Energie und entlastet Ihre Haushaltskasse.

Leicht zu reinigendes Flusensieb

Das Flusensieb ist neu gestaltet und befindet sich nun an der Unterseite der Türöffnung. Dieses hochwertige Flusensieb lässt sich leicht herausnehmen und hat eine große Fläche, damit die Trockenluft bei jedem Programm und jeder Beladung ungehindert hindurchströmen kann. Die Wärmepumpen-Wäschetrockner verfügen über ein zusätzliches Sieb vor dem Kondensator, welches leicht entnommen und im Nu gereinigt werden kann. Dieses Sieb schützt zuverlässig vor Verflusung der Kondensoreinheit und gewährleistet konstant maximale Leistung ein ganzes Geräteleben lang. Auf die jeweiligen Reinigungsintervalle der Siebe weisen Kontrollleuchten auf der Bedienblende oder auf dem Display hin.

Noch leiser das Programm Extra Leise

Die Extra Leise Programme machen den Kondensationstrockner der 8er-Reihe zum leisesten Trockner. Diese innovativen Programme reduzieren den Geräuschwert auf nur noch 56 dB. Die Extra Leise Programme können Sie natürlich auch tagsüber nutzen, damit die Kinder in Ruhe ihren Mittagsschlaf halten können oder Nachbarn nicht gestört werden.

LAVATHERM T97685IH

ProTex Plus Wärmepumpentrockner mit Wolle und Seide Trockenprogramm

Besonders schonend und energiesparend trocknen Sie mit dem ProTex Plus Wärmepumpentrockner mit Woolmark Gold-Zertifikat. Die XXL-ProTex Schontrummel reduziert die Knitterbildung und der Inverter-Motor sorgt für einen äußerst leisen Betrieb.



Energiesparende und schonende Trocknung

Dank der energiesparenden Sensidry-Wärmepumpentechnik werden alle Kleidungsstücke, egal welcher Textilart, äußerst schonend behandelt. Bei der Trocknung wird eine niedrigere und dadurch schonendere Trockentemperatur verwendet. Mit dieser fortschrittlichen Technologie werden selbst die empfindlichsten Kleidungsstücke für längere Zeit so gut wie neu aussehen.

- Beste Energieeffizienzklasse A+++ – dank innovativer Inverter Technologie für maximale Energieeffizienz
- Silent System Plus und Option Extra Leise – trocknen mit nur 62 dB
- OptiSense 3-fach Feuchtesteuerung für energiesparendes Trocknen bei jeder Beladungsmenge
- LogiControl Touch-Display für volle Kontrolle über Ihren Wäschetrockner
- Fassungsvermögen: 1–8 kg
- Kondensationseffizienzklasse A
- Zeitsparen Option für schnelles Trocknen
- Inverter-Motor-Technik mit 10 Jahren Motorgarantie
- Energieverbrauch Baumwolle schranktrocknen: nur 1,52 kWh bei 1000 U/min vorgeschleuderter Wäsche
- XXL-ProTex Schontrummel 118 Liter
- Blende mit Klartext
- Reversierautomatik
- LogiControl Touch-Display – 25 Sprachen wählbar und Uhrfunktion/Tageszeitanzeige
- Startzeitvorwahl
- LED-Trommelbeleuchtung
- Extra große Einfüllöffnung, Türanschlag links, wechselbar
- 5,2 l Kondensatbehälter, oben links
- Wolle und Seide Trockenprogramm
- Elektronisch gesteuerte Programme
- Zusätzliche Zeitprogramme
- Verlängerter Knitterschutz bis 120 min
- Anzeigen für Wärmetauscher, Sieb, Behälter
- Akustisches Signal am Programmende wählbar



Gerätemaße (H x B x T in mm)

850 x 600 x 630

PNC: 916 097 123

UVP € 1.249,-



Wärmepumpentrockner

LAVATHERM T86594EIH



ProTex Plus-Wärmepumpentrockner mit Wolle und Seide Trockenprogramm

Besonders schonend trocknen Sie mit dem Protex Plus Wäschetrockner mit Woolmark Gold-Zertifikat. Die Protex-Trommel reduziert die Knitterbildung und ein Inverter-Motor sorgt für einen äußerst leisen Betrieb.

- Sensidry-Wärmepumpentechnik arbeitet mit einer niedrigeren und dadurch schonenderen Trockentemperatur
- Energieeffizienzklasse A++ – extrem sparsam Trocknen
- Das Silent System sorgt für leisen Betrieb
- OptiSense 3-fach Feuchtesteuerung für energiesparendes Trocknen bei jeder Beladungsmenge
- LogiControl Display für eine intuitive Bedienung und volle Kontrolle über den Programmablauf
- Fassungsvermögen: 1–9 kg
- Kondensationseffizienzklasse A
- Inverter-Motor-Technik mit 10 Jahren Motorgarantie
- Energieverbrauch Baumwolle schranktrocken: nur 2,05 kWh bei 1000 U/min vorgeschleuderter Wäsche
- XXL-ProTex Schontrummel 118 Liter
- Blende mit Klartext
- Reversierautomatik
- LogiControl LC-Display
- Startzeitvorwahl
- Restzeitanzeige
- LED-Trommelbeleuchtung
- Extra große Einfüllöffnung, Türanschlag links, wechselbar
- 5,2 l Kondensatbehälter, oben links
- Wolle und Seide Trockenprogramm
- Elektronisch gesteuerte Programme
- Zusätzliche Zeitprogramme
- Verlängerter Knitterschutz bis 120 min
- Anzeigen für Wärmetauscher, Sieb, Behälter
- Akustisches Signal am Programmende zuwählbar

LAVATHERM T86585IH3



ProTex Plus-Wärmepumpentrockner mit Wolle und Seide Trockenprogramm

Besonders schonend trocknen Sie mit dem Protex Plus Wäschetrockner mit Woolmark Gold-Zertifikat. Die Protex-Trommel reduziert die Knitterbildung und ein Inverter-Motor sorgt für einen äußerst leisen Betrieb.

- Sensidry-Wärmepumpentechnik arbeitet mit einer niedrigeren und dadurch schonenderen Trockentemperatur
- Energieeffizienzklasse A++ – extrem sparsam Trocknen
- Das Silent System sorgt für leisen Betrieb
- OptiSense 3-fach Feuchtesteuerung für energiesparendes Trocknen bei jeder Beladungsmenge
- LogiControl Display für eine intuitive Bedienung und volle Kontrolle über den Programmablauf
- Fassungsvermögen: 1–8 kg
- Kondensationseffizienzklasse A
- Inverter-Motor-Technik mit 10 Jahren Motorgarantie
- Energieverbrauch Baumwolle schranktrocken: nur 1,85 kWh bei 1000 U/min vorgeschleuderter Wäsche
- XXL-ProTex Schontrummel 118 Liter
- Blende mit Klartext
- Reversierautomatik
- LogiControl LC-Display
- Startzeitvorwahl
- Restzeitanzeige
- LED-Trommelbeleuchtung
- Extra große Einfüllöffnung, Türanschlag links, wechselbar
- 5,2 l Kondensatbehälter, oben links
- Wolle und Seide Trockenprogramm
- Elektronisch gesteuerte Programme
- Zusätzliche Zeitprogramme
- Verlängerter Knitterschutz bis 120 min
- Anzeigen für Wärmetauscher, Sieb, Behälter
- Akustisches Signal am Programmende zuwählbar

Gerätemaße (H x B x T in mm)
850 x 600 x 630
PNC: 916 097 238
UVP € 1.049,-



ab Juni 2013

Gerätemaße (H x B x T in mm)
850 x 600 x 630
PNC: 916 097 245
UVP € 999,-



Wärmepumpentrockner

LAVATHERM T76485IH1



ProTex Plus Wärmepumpentrockner mit Wolle und Seide Trockenprogramm

Mit dem ProTex-Wäschetrockner können Sie auch die empfindlichste Wäscheladung trocknen, mit absolut gleichmäßigen Ergebnissen. Und genau weil dieser Wäschetrockner mit Woolmark Gold-Zertifikat so schonend trocknet, sieht alles länger wie neu aus.

- Sehr sparsamer Wärmepumpentrockner
- Das Silent System sorgt für leisen Betrieb
- Präzise 3-fach Feuchtesteuerung für energiesparendes Trocknen bei jeder Beladungsmenge – Option Trocknen Plus zur individuellen Trockengrad-Feinabstimmung jedes Programms
- Programm Mix Extra Kurz trocknet 3 kg Mischbeladung in turboschnellen 40 Minuten
- Fassungsvermögen: 1-8 kg
- Energieverbrauch Baumwolle, schranktrocken: nur 2,1 kWh bei 1000 U/min vorgeschleuderter Wäsche
- XXL-ProTex Schontrummel 118 Liter
- Inverter-Motor-Technik mit 10 Jahren Motorgarantie
- Blende mit Klartext
- Reversierautomatik: Die Drehrichtung der Trommel wird immer wieder geändert für eine gleichmäßige und schonende Trocknung
- 1-zeiliges Display
- Startzeitvorwahl
- LED-Trommelbeleuchtung
- Extra große Einfüllöffnung, Türanschlag links, wechselbar
- 5,2 l Kondensatbehälter, oben links
- Elektronisch gesteuerte Programme
- Zusätzliche Zeitprogramme
- Verlängerter Knitterschutz bis 90 min
- Anzeigen für Wärmetauscher, Sieb, Behälter
- Akustisches Signal am Programmende zuwählbar

LAVATHERM T75470IH1



ProTex Plus-Wärmepumpentrockner mit Wolle und Seide Trockenprogramm

Besonders schonend trocknen Sie mit dem ProTex Plus Wäschetrockner mit Woolmark Gold-Zertifikat. Die ProTex-Trommel reduziert die Knitterbildung und ein Inverter-Motor sorgt für einen äußerst leisen Betrieb

- Sehr sparsamer Wärmepumpentrockner
- Das Silent System sorgt für leisen Betrieb
- Präzise 3-fach Feuchtesteuerung für energiesparendes Trocknen bei jeder Beladungsmenge – Option Trocknen Plus zur individuellen Trockengrad-Feinabstimmung jedes Programms
- Programm Mix Extra Kurz trocknet 3 kg Mischbeladung in turboschnellen 40 Minuten
- Fassungsvermögen: 1-7 kg
- Energieverbrauch Baumwolle, schranktrocken: nur 1,85 kWh bei 1000 U/min vorgeschleuderter Wäsche
- XXL-ProTex Schontrummel 118 Liter
- Inverter-Motor-Technik mit 10 Jahren Motorgarantie
- Blende mit Klartext
- Reversierautomatik: Die Drehrichtung der Trommel wird immer wieder geändert für eine gleichmäßige und schonende Trocknung
- 1-zeiliges Display
- Startzeitvorwahl
- Extra große Einfüllöffnung, Türanschlag links, wechselbar
- 4,2 l Kondensatbehälter, oben links
- Elektronisch gesteuerte Programme
- Zusätzliche Zeitprogramme
- Verlängerter Knitterschutz bis 90 min
- Anzeigen für Wärmetauscher, Sieb, Behälter
- Akustisches Signal am Programmende zuwählbar

Gerätemaße (H x B x T in mm)
850 x 600 x 630
PNC: 916 096 989
UVP € 949,-



Gerätemaße (H x B x T in mm)
850 x 600 x 630
PNC: 916 096 987
UVP € 899,-

Kondensationstrockner

LAVATHERM T76285AC



ProTex: die schonendste Art Wäsche perfekt zu trocknen

Mit dem ProTex-Wäschetrockner können Sie auch die empfindlichste Wäscheladung trocknen, mit absolut gleichmäßigen Ergebnissen. Und genau weil dieser Wäschetrockner so schonend trocknet, sieht alles länger wie neu aus.

- Das Silent System sorgt für leisen Betrieb
- Präzise 3-fach Feuchtesteuerung für energiesparendes Trocknen bei jeder Beladungsmenge
- Programm Mix Extra Kurz trocknet 3 kg Mischbeladung in turboschnellen 40 Minuten
- LED-Trommelbeleuchtung für perfekten Einblick in die Trommel

- Fassungsvermögen: 1-8 kg
- Energieverbrauch Baumwolle, schranktrocken: nur 4,48 kWh bei 1000 U/min vorgeschleuderter Wäsche
- XXL-ProTex Schontrummel 118 Liter
- Blende mit Klartext
- Reversierautomatik: Die Drehrichtung der Trommel wird immer wieder geändert für eine gleichmäßige und schonende Trocknung
- 1-zeiliges Display
- Startzeitvorwahl
- Restzeitanzeige
- LED-Trommelbeleuchtung
- Extra große Einfüllöffnung, Türanschlag rechts, wechselbar
- 5,2 l Kondensatbehälter, oben links
- Elektronisch gesteuerte Programme
- Zusätzliche Zeitprogramme
- Verlängerter Knitterschutz 90 min
- Anzeigen für Wärmetauscher, Sieb, Behälter
- Akustisches Signal am Programmende zuwählbar

LAVATHERM T71275AC



ProTex: die schonendste Art Wäsche perfekt zu trocknen

Mit dem ProTex-Wäschetrockner können Sie auch die empfindlichste Wäscheladung trocknen, mit absolut gleichmäßigen Ergebnissen. Und genau weil dieser Wäschetrockner so schonend trocknet, sieht alles länger wie neu aus.

- Das Silent System sorgt für leisen Betrieb
- OptiSense-System: Präzise 3-fach Feuchtesteuerung für energiesparendes Trocknen bei jeder Beladungsmenge
- Programm Mix Extra Kurz trocknet 3 kg Mischbeladung in turboschnellen 40 Minuten
- Spezielle, maßgeschneiderte Trockenprogramme für alle Gewebe- und Wäschearten

- Fassungsvermögen: 1-7 kg
- Energieverbrauch, schranktrocken: nur 3,92 kWh bei 1000 U/min vorgeschleuderter Wäsche
- Reversierautomatik
- Großes 1-zeiliges LC-Display
- Restzeitanzeige
- Startzeitvorwahl
- Extra große Einfüllöffnung, Türanschlag links, wechselbar
- 4,2 l Kondensatbehälter, oben links
- Elektronisch gesteuerte Programme
- Zusätzliche Zeitprogramme
- Verlängerter Knitterschutz bis 90 min
- Anzeigen für Wärmetauscher, Sieb, Behälter
- Akustisches Signal am Programmende zuwählbar
- Option Schonen: Trocknen mit reduzierter Temperatur
- Trocken Plus

Gerätemaße (H x B x T in mm)
850 x 600 x 630
PNC: 916 096 678
UVP € 599,-



Gerätemaße (H x B x T in mm)
850 x 600 x 570
PNC: 916 097 027
UVP € 559,-



Kondensationstrockner / Kompakt Trockner

LAVATHERM T65280AC



ProTex: die schonendste Art Wäsche perfekt zu trocknen

Mit dem ProTex-Wäschetrockner können Sie auch die empfindlichste Wäscheladung trocknen, mit absolut gleichmäßigen Ergebnissen. Und genau weil dieser Wäschetrockner so schonend trocknet, sieht alles länger wie neu aus.

- Das Silent System sorgt für leisen Betrieb
- Elektronische Feuchtesteuerung für energiesparendes Trocknen bei jeder Beladungsmenge
- LCD-Anzeige für Restlaufzeit und Startzeitvorwahl
- Spezielle, maßgeschneiderte Trockenprogramme für alle Gewebe- und Wäschearten
- Türanschlag von rechts auf links wechselbar

- Fassungsvermögen: 1-8 kg
- Energieverbrauch, schranktrocken: nur 4,48 kWh bei 1000 U/min vorgeschleuderter Wäsche
- XXL-ProTex Schontrummel 118 Liter
- Blende mit Klartext
- Reversierautomatik: Die Drehrichtung der Trommel wird immer wieder geändert für eine gleichmäßige und schonende Trocknung
- 1-zeiliges Display
- Startzeitvorwahl
- Extra große Einfüllöffnung, Türanschlag rechts, wechselbar
- 5,2 l Kondensatbehälter, oben links
- Elektronisch gesteuerte Programme
- Zusätzliche Zeitprogramme
- Verlängerter Knitterschutz 90 min
- Anzeigen für Wärmetauscher, Sieb, Behälter
- Akustisches Signal am Programmende zuwählbar

LAVATHERM TCE



Der einzige wandmontierbare Kondensationstrockner

Dieser Trockner ist einzigartig auf dem Markt, denn er ist der einzige wandmontierbare Kondensationstrockner. Höchste Leistung auf kleinem Raum.

- Sehr einfache Installation des Kompakttrockners – Steckdose genügt
- Wandmontage möglich, daher ideal bei beengten Platzverhältnissen
- Trotz geringer Außenmaße fasst der Kompakttrockner bis zu 3,4 kg Wäsche

- Fassungsvermögen: 1–3,4 kg
- Energieverbrauch, schranktrocken: nur 2,47 kWh bei 1000 U/min vorgeschleuderter Wäsche
- 4 Automatik-Trockenprogramme
- Zusätzliche Zeitprogramme
- Trommel Edelstahl rostfrei
- Reversierautomatik
- Option Schonen: Trocknen mit reduzierter Temperatur
- Akustisches Signal am Programmende zuwählbar
- Große Einfüllöffnung, Türanschlag links
- Kondensatbehälter, unten links
- Anzeigen für Programmablauf Wärmetauscher, Sieb, Behälter
- Direktwasserablauf möglich
- Befestigungsschiene zur Wandmontage serienmäßig

Gerätemaße (H x B x T in mm)
850 x 600 x 630
PNC: 916 096 676
UVP € 499,-

Gerätemaße (H x B x T in mm)
686 x 595 x 460
PNC: 916 095 100
UVP € 699,-

Ablufttrockner / Wäscheschleuder

LAVATHERM T65170AV



Ablufttrockner mit Silent System – sorgt für einen leisen Betrieb

Elektronische Feuchtesteuerung – der von Sensoren elektronisch gesteuerte Programmablauf stellt sicher, dass nur die Energiemenge verbraucht wird, die nötig ist um den gewünschten Trockengrad zu erreichen.

- Elektronische Feuchtesteuerung für energiesparendes Trocknen bei jeder Beladungsmenge
- Zeitvorwahl-Funktion ermöglicht eine freiere Zeitplanung
- Programm Wollpflege zum Auflockern der Wollfasern, damit werden Strickwaren so schön und flauschig wie neu
- Reversierautomatik für gleichmäßigere Ergebnisse und knitterfreie Wäsche
- Türanschlag von rechts auf links wechselbar

- Fassungsvermögen: 1-7 kg
- Energieverbrauch, schranktrocken: nur 3,9 kWh bei 1000 U/min vorgeschleudert Wäsche
- Blende mit Klartext
- Reversierautomatik: Die Drehrichtung der Trommel wird immer wieder geändert für eine gleichmäßige und schonende Trocknung
- Startzeitvorwahl
- Extra große Einfüllöffnung, Türanschlag rechts, wechselbar
- Elektronisch gesteuerte Programme
- Anzeigen für Startzeitvorwahl 3 h/6 h/9 h, Sieb
- SENSITIV-Programm
- Zusätzliche Zeitprogramme: 30 min
- Verlängerter Knitterschutz 90 min
- Akustisches Signal am Programmende zuwählbar

Gerätemaße (H x B x T in mm)

844 x 600 x 630

PNC: 916 095 266

UVP € 399,-

SV 4028



Wäscheschleuder mit Sicherheitsverriegelung

Der Trommeldeckel lässt sich erst nach Trommelstillstand öffnen.

- Deckel-Vollverriegelung mit automatischer Bremse
- Die hohe Schleuderdrehzahl von 2800 U/min sorgt für eine schnelle und gründliche Entwässerung Ihrer Wäsche.

- Frei aufstellbar
- Trommel aus Edelstahl Rostfrei
- Fassungsvermögen: 1-4 kg
- Schleuderdrehzahl: 2800 U/min
- Integrierte Griffe für bequemen Transport

Gerätemaße (in mm)

Höhe 620 mm

Durchmesser 350 mm

PNC: 955 001 111

UVP € 299,-



Übersicht / Frontlader

Frontlader



LAVAMAT L98685FL L98485FL L87495XFL L87685FL L87485FL

Leistung	L98685FL	L98485FL	L87495XFL	L87685FL	L87485FL
Nennkapazität (kg)	8	8	9	8	8
Energie-Effizienzklasse	A+++	A+++	A+++	A+++	A+++
Jahres-Energieverbrauch (kWh/Jahr) ¹⁾	163	163	152	163	163
Energieverbrauch Baumwolle 60°C bei voller Befüllung	0,89	0,89	0,9	0,89	0,89
Energieverbrauch Baumwolle 60°C bei Teilbefüllung	0,74	0,74	0,58	0,74	0,74
Energieverbrauch Baumwolle 40°C bei Teilbefüllung	0,49	0,49	0,46	0,49	0,49
Leistungsaufnahme im Aus-Zustand	0,05	0,05	0,05	0,05	0,05
Leistungsaufnahme im unausgeschalteten Zustand	0,05	0,05	0,05	0,05	0,05
Jahres-Wasserverbrauch (l/Jahr) ¹⁾	9899	9899	10999	9899	9899
Schleudereffizienzklasse	A	B	B	A	B
Max. Schleuderdrehzahl (U/min)	1600	1400	1400	1600	1400
Verbleibende Restfeuchte (%)	43	52	52	43	52
Programme auf die sich die Informationen auf dem Etikett und dem Datenblatt beziehen ²⁾	Energiesparen 60°C und Energiesparen 40°C				
Programmdauer Baumwolle 60°C bei voller Befüllung	223	223	233	225	225
Programmdauer Baumwolle 60°C bei Teilbefüllung	190	190	198	190	190
Programmdauer Baumwolle 40°C bei Teilbefüllung	171	171	178	171	171
Dauer des unausgeschalteten Zustandes (min.)	5	5	5	5	5
Luftschallemission Waschen dB(A) re 1 pW	49	49	49	49	49
Luftschallemission Schleudern dB(A) re 1 pW	75	73	73	75	73
Ausstattung					
ProTex Plus mit DirectSpray-Waschtechnik	•	•	•	•	•
OptiSense Mengenautomatik mit automatischer Waschzeitanpassung	•	•	•	•	•
ProTex Schontrommel	•	•	•	•	•
LED-Trommelbeleuchtung	•	•	•	•	•
Extra große Einfüllöffnung (mm)	340	340	340	340	340
Tür mit Doppelverglasung	•	•	•	•	•
Gewichtssensor mit Dosierempfehlung	•	•	•	•	•
Display	LogiControl – 25 Sprachen wählbar	LogiControl – 25 Sprachen wählbar	LogiControl	LogiControl	LogiControl
Uhrfunktion/Tageszeitanzeige	•	•	•	•	•
Programmablauf-Anzeige	Klartext	Klartext	•	•	•
Startzeitvorwahl bis 20 h/Restzeitanzeige	•	•	•	•	•
Aqua Control System mit Alarm	•	•	•	•	•
Integrierte Flüssigwaschmittelspülung	•	•	•	•	•
Kindersicherung elektronisch/mechanisch	•	•	•	•	•
Silence Motor mit 10 Jahre Motorgarantie	•	•	•	•	•
Programme/Optionen					
Koch-/Buntwäsche	•	•	•	•	•
Energiesparen	•	•	•	•	•
Super Eco/Extra Leise	•	•	•	•	•
Pflegeleicht/Leichtbügeln/Feinwäsche	•	•	•	•	•
Wolle/Seide Handwäsche	•	•	•	•	•
Anti-Allergie/Daunen/Jeans	•	•	•	•	•
Spülen/Schleudern	•	•	•	•	•
20 min – 3 kg	•	•	•	•	•
SoftSteam Dampfprogramme Glätten/Auffrischen	•	•	•	•	•
Memory Programme / Universal Fleckenoption	• / •	• / •	- / •	- / •	- / •
Extra Spülen	bis 5 Extra Spülgänge	bis 5 Extra Spülgänge	bis 5 Extra Spülgänge	bis 5 Extra Spülgänge	bis 5 Extra Spülgänge
Zeit Sparen	2-stufig	2-stufig	2-stufig	2-stufig	2-stufig
Technische Daten					
Bauform Toplader/Frontlader	Frontlader	Frontlader	Frontlader	Frontlader	Frontlader
Kaltwasser/Warmwasser	Kalt	Kalt	Kalt	Kalt	Kalt
Höhe x Breite x Tiefe (mm)	850 x 600 x 639	850 x 600 x 639	850 x 600 x 639	850 x 600 x 639	850 x 600 x 639
Unterschiebbar bei 85 cm Nischenhöhe	•	•	•	•	•
Spannung (V)	230	230	230	230	230
Anschlusswert (W) / Absicherung (A)	2200 / 10	2200 / 10	2200 / 10	2200 / 10	2200 / 10

¹⁾ Jährlicher Energie- und Wasserverbrauch auf Basis von 220 Standardzyklen für 60°C und 40°C Baumwollprogramme bei voller Befüllung und Teilbefüllung sowie dem Verbrauch der Betriebsarten mit geringer Leistungsaufnahme. Der tatsächliche Verbrauch hängt von der Art der Nutzung ab.

²⁾ Diese Programme sind zur Reinigung normal verschmutzter Baumwollwäsche geeignet und in Bezug auf den kombinierten Energie- und Wasserverbrauch am effizientesten.

Frontlader



LAVAMAT

L76485FL
L76675FL
L76475FL
L76485HFL

Leistung				
Nennkapazität (kg)	8	7	7	8
Energie-Effizienzklasse	A+++	A+++	A+++	A+++
Jahres-Energieverbrauch (kWh/Jahr) ¹⁾	162	145	145	162
Energieverbrauch Baumwolle 60°C bei voller Befüllung	0,90	0,72	0,72	0,90
Energieverbrauch Baumwolle 60°C bei Teilbefüllung	0,65	0,62	0,62	0,65
Energieverbrauch Baumwolle 40°C bei Teilbefüllung	0,49	0,46	0,46	0,49
Leistungsaufnahme im Aus-Zustand	0,48	0,48	0,48	0,48
Leistungsaufnahme im unausgeschalteten Zustand	0,48	0,48	0,48	0,48
Jahres-Wasserverbrauch (l/Jahr) ¹⁾	11600	8399	8399	11031
Schleudereffizienzklasse	B	A	B	B
Max. Schleuderdrehzahl (U/min)	1400	1600	1400	1400
Verbleibende Restfeuchte (%)	52	44	52	52
Programme auf die sich die Informationen auf dem Etikett und dem Datenblatt beziehen ²⁾				
Programmdauer Baumwolle 60°C bei voller Befüllung	208	232	232	208
Programmdauer Baumwolle 60°C bei Teilbefüllung	156	190	190	156
Programmdauer Baumwolle 40°C bei Teilbefüllung	156	186	186	156
Dauer des unausgeschalteten Zustandes (min.)	5	5	5	5
Luftschallemission Waschen dB(A) re 1 pW	51	49	49	51
Luftschallemission Schleudern dB(A) re 1 pW	75	77	75	75
Ausstattung				
OptiSense Mengenautomatik mit automatischer Waschzeitanpassung	•	•	•	•
ProTex Schontrummel	•	•	•	•
Extra große Einfüllöffnung (mm)	340	340	340	340
Display	1-zeilig	1-zeilig	1-zeilig	1-zeilig
Programmablauf-Anzeige	•	•	•	•
Startzeitvorwahl bis 20 h/Restzeitanzeige	•	•	•	•
Aqua Control System mit Alarm	•	•	•	•
Integrierte Flüssigwaschmitteleinspülung	•	•	•	•
Kindersicherung elektronisch/mechanisch	•/•	•/•	•/•	•/•
Silence Motor mit 10 Jahre Motorgarantie	•	•	•	•
Programme/Optionen				
Koch-, Buntwäsche / Baumwolle Eco	•/•	•/•	•/•	•/•
Super Eco/Extra Leise	•	•	•	•
Pflegeleicht/Leichtbügeln/Feinwäsche	•	•	•	•
Wolle/Seide Handwäsche	•	•	•	•
Daunen / Jeans	•/•	-/•	-/•	•/•
20 min – 3 kg	•	•	•	•
Schnell Intensiv – 5 kg	•	•	•	•
Gardinen	•	•	•	•
SoftSteam Dampfprogramme Glätten/Auffrischen	•	•	•	•
Spülen/Weichspülen	•	•	•	•
Schleudern/Pumpen	•	•	•	•
Universal Fleckenoption	•	•	•	•
Extra Spülen	bis 2 Extra Spülgänge 2-stufig	bis 2 Extra Spülgänge 2-stufig	bis 2 Extra Spülgänge 2-stufig	bis 2 Extra Spülgänge 2-stufig
Zeit Sparen				
Technische Daten				
Bauform Toplader/Frontlader	Frontlader	Frontlader	Frontlader	Frontlader
Kaltwasser/Warmwasser	Kalt	Kalt	Kalt	Kalt + Warm
Höhe x Breite x Tiefe (mm)	850 x 600 x 639	850 x 600 x 555	850 x 600 x 555	850 x 600 x 639
Unterschiebbar bei 85 cm Nischenhöhe	•	•	•	•
Spannung (V)	230	230	230	230
Anschlusswert (W) / Absicherung (A)	2200 / 10	2200 / 10	2200 / 10	2200 / 10

Waschtrockner



LAVAMAT TURBO L87695WD L77685WD L75480WD

Leistung	L87695WD	L77685WD	L75480WD
Energie-Effizienzklasse	A	A	B
Energieverbrauch Waschen, Schleudern und Trocknen (kWh)	6,12	5,44	6,48
Energieverbrauch nur Waschen und Schleudern (kWh)	1,05	1,04	1,04
Waschwirkungsklasse	A	A	A
Max. Schleuderdrehzahl (U/min)	1600	1600	1400
Verbleibende Restfeuchte (%)	44	44	53
Füllmenge Waschen (kg)	9	8	8
Füllmenge Trocknen (kg)	7	6	6
Wasserverbrauch Waschen, Schleudern und Trocknen (l)	112	97	99
Wasserverbrauch nur Waschen und Schleudern (l)	63	59	59
Jahres-Energieverbrauch Waschen, Schleudern und Trocknen (kWh)	1224	1088	1296
Jahres-Wasserverbrauch Waschen, Schleudern und Trocknen (l)	22400	19400	19800
Jahres-Energieverbrauch nur Waschen und Schleudern (kWh)	210	208	208
Jahres-Wasserverbrauch nur Waschen und Schleudern (l)	12600	11800	11800
Luftschallemission Waschen dB(A) re 1 pW	47	50	51
Luftschallemission Schleudern dB(A) re 1 pW	79	79	75
Luftschallemission Trocknen dB(A) re 1 pW	61	63	63
Ausstattung			
OptiSense Mengenautomatik mit Automatischer Waschzeitanpassung	•	•	•
ProTex Schontrommel	•	•	•
Extra große Einfüllöffnung (mm)	340	340	340
Tür mit Doppelverglasung	•	•	•
Großes Display	LogiControl	1-zeilig	1-zeilig
Programmablauf-Anzeige	•	•	•
Startzeitvorwahl bis 20 h/Restzeitanzeige	•	•	•
Aqua Control System mit Alarm	•	•	•
Kindersicherung elektronisch/mechanisch	•	•	•
Silence Motor mit 10 Jahre Motorgarantie	•	•	•
Kondensationstrocknung	•	•	•
Automatik-Trocknen	•	•	•
Zeit-Trocknen	•	•	•
Programme/Optionen			
Koch-/Buntwäsche, Energiesparen	•	•	•
Pflegeleicht/Leichtbügeln/Feinwäsche	•	•	•
Wolle/Seide Handwäsche	•	•	•
20 min – 3 kg	•	•	•
SuperEco/NonStop 59 min – 1 kg	•	•	•
SoftSteam Dampfprogramme Glätten/Auffrischen	•	•	•
Spülen/Schleudern/Pumpen	•	•	•
Universal Fleckenoption	•	•	•
Extra Spülen	bis 5 Extra Spülgänge	bis 2 Extra Spülgänge	bis 2 Extra Spülgänge
Zeit Sparen	2-stufig	2-stufig	2-stufig
Normaltrocknen Baumwolle	•	•	•
Schontrocknen Synthetik	•	•	•
Schontrocknen Wolle	•	•	•
Technische Daten			
Bauform Toplader/Frontlader	Frontlader	Frontlader	Frontlader
Kaltwasser/Warmwasser	Kalt	Kalt	Kalt
Höhe x Breite x Tiefe (mm)	850 x 600 x 639	850 x 600 x 639	850 x 600 x 639
Unterschiebbar bei 85 cm Nischenhöhe	•	•	•
Spannung (V)	230	230	230
Anschlusswert (W) / Absicherung (A)	2200 / 10	2200 / 10	2200 / 10

Übersicht / Toplader

Toplader



LAVAMAT

L86565TL4

L75265TL1

L60260TL1

Leistung				
Nennkapazität (kg)		6	6	6
Energie-Effizienzklasse		A+++	A+++	A+
Jahres-Energieverbrauch (kWh/Jahr) ¹⁾		129	150	192
Energieverbrauch Baumwolle 60°C bei voller Befüllung		0,62	0,83	1,02
Energieverbrauch Baumwolle 60°C bei Teilbefüllung		0,53	0,55	0,8
Energieverbrauch Baumwolle 40°C bei Teilbefüllung		0,42	0,42	0,66
Leistungsaufnahme im Aus-Zustand		0,05	0,48	0,5
Leistungsaufnahme im unausgeschalteten Zustand		0,05	0,48	0,5
Jahres-Wasserverbrauch (l/Jahr) ¹⁾		8390	8390	8790
Schleudereffizienzklasse		A	B	B
Max. Schleuderdrehzahl (U/min)		1500	1200	1200
Verbleibende Restfeuchte (%)		44	53	53
Programme auf die sich die Informationen auf dem Etikett und dem Datenblatt beziehen ²⁾		Energiesparen 60°C und Energiesparen 40°C		
Programmdauer Baumwolle 60°C bei voller Befüllung		230	182	241
Programmdauer Baumwolle 60°C bei Teilbefüllung		170	145	165
Programmdauer Baumwolle 40°C bei Teilbefüllung		160	129	150
Dauer des unausgeschalteten Zustandes (min.)		5	5	5
Luftschallemission Waschen dB(A) re 1 pW		47	49	56
Luftschallemission Schleudern dB(A) re 1 pW		77	76	76
Ausstattung				
ProTex Plus mit DirectSpray Waschtechnik		•	•	
OptiSense Mengenautomatik mit automatischer Waschzeitanpassung		•	•	•
LiquiSystem mit Option Flüssigdosierung		•	•	•
Soft Opening System für Geräte- und Trommeldeckel		•	•	Trommel Sanftöffnung
Trommelpositionierung		•	•	•
Display		LogiControl	1-zeilig	•
Programmablauf-Anzeige		•	•	
Startzeitvorwahl bis 20 h/Restzeitanzeige		•	•	•
Aqua Control System mit Alarm		•	•	AC-Schlauch
Waschmittelbehälter herausnehmbar		•	•	•
Kindersicherung elektronisch		•	•	•
Silence Motor mit 10 Jahre Motorgarantie		•	•	
Programme/Optionen				
Koch-, Buntwäsche / Baumwolle Eco		• / •	• / •	• / •
Super Eco/Extra Leise		•	•	
Pflegeleicht/Leichtbügeln/Feinwäsche		•	•	•
Wolle/Seide Handwäsche		•	•	•
Anti-Allergie		•		
Daunen/Gardinen		• / •	• / •	- / •
Jeans		•	•	•
20 min – 3 kg		•	•	•
SoftSteam Dampfprogramme Glätten/Auffrischen		•	•	
Spülen/Weichspülen		•	•	•
Schleudern/Pumpen		•	•	•
Universal Fleckenoption/Fleckenprogramme		•	•	- / •
Extra Spülen		bis 5 Extra Spülgänge	bis 2 Extra Spülgänge	bis 2 Extra Spülgänge
Zeit Sparen		2-stufig	2-stufig	2-stufig
Technische Daten				
Bauform Toplader/Frontlader		Toplader	Toplader	Toplader
Kaltwasser/Warmwasser		Kalt	Kalt	Kalt
Höhe x Breite x Tiefe (mm)		890 x 400 x 600	890 x 400 x 600	890 x 400 x 600
Auf Rollen fahrbar		•	•	•
Spannung (V)		230	230	230
Anschlusswert (W) / Absicherung (A)		2200 / 10	2200 / 10	2200 / 10

¹⁾ Jährlicher Energie- und Wasserverbrauch auf Basis von 220 Standardzyklen für 60°C und 40°C Baumwollprogramme bei voller Befüllung und Teilbefüllung sowie dem Verbrauch der Betriebsarten mit geringer Leistungsaufnahme. Der tatsächliche Verbrauch hängt von der Art der Nutzung ab.
²⁾ Diese Programme sind zur Reinigung normal verschmutzter Baumwollwäsche geeignet und in Bezug auf den kombinierten Energie- und Wasserverbrauch am effizientesten.

Wärmepumpentrockner



LAVATHERM

T97685IH

T86594EIH

T86585IH3

T76485IH1

T75470IH1

EU-Daten					
Energieverbrauch des Standardprogramms ¹⁾					
Energie-Effizienzklasse ²⁾	A+++	A++	A++	A+	A+
Jahres-Energieverbrauch (kWh/Jahr) ³⁾	177	259	235	265	237
Energieverbrauch bei voller Befüllung (kWh)	1,52	2,05	1,85	2,1	1,85
Energieverbrauch bei Teilbefüllung (kWh)	0,78	1,13	0,95	1,18	1
Leistungsaufnahme im Aus-Zustand (W)	0,11	0,5	0,5	0,44	0,4
Leistungsaufnahme im unausgeschalteten Zustand (W)	0,11	0,5	0,5	0,44	0,4
Füllmenge des Standardprogramms (kg)	8	9	8	8	7
Kondensationseffizienz des Standardprogramms ¹⁾					
Kondensations-Effizienzklasse	A	A	A	B	B
Durchschnittliche Kondensationseffizienz bei voller Befüllung (%)	91	91	91	82	83
Durchschnittliche Kondensationseffizienz bei Teilbefüllung (%)	91	91	91	84	84
Gewichtete Kondensationseffizienz bei voller und Teilbefüllung (%)	91	91	91	83	84
Trockenzeit des Standardprogramms ¹⁾					
Programmlaufzeit bei voller Befüllung (min)	188	165	145	160	138
Programmlaufzeit bei Teilbefüllung (min)	109	105	93	92	84
Gewichtete Programmlaufzeit bei voller und Teilbefüllung (min)	144	141	128	123	111
Dauer des unausgeschalteten Zustands (min)	10	10	10	10	10
Automatische Restfeuchtesteuerung	•	•	•	•	•
Luftschallemission dB(A)	65	65	65	66	66
Ausstattung					
ProTex Schontrommel 118 Liter	•	•	•	•	•
Trommelbeleuchtung / Trommelreversierung	• / •	• / •	• / •	• / •	- / •
Extra große Einfüllöffnung/Türanschlag wechselbar	•	•	•	•	•
Tür mit Doppelverglasung	•	•	•	•	•
Wasserhärteprogrammierung	•	•	•	•	•
OptiSense 3-fach Restfeuchte-Erfassung	•	•	•	•	•
Display	LogiControl - 25 Sprachen wählbar	LogiControl	LogiControl	1-zeilig	1-zeilig
Uhrfunktion/Tageszeitanzeige	•	•	•	•	•
Programmablauf-Anzeige Klartext	Klartext	•	•	•	•
Startzeitvorwahl bis 20 h/Restzeitanzeige	•	•	•	•	•
Kondensatbehälter mit 5,2 Liter	•	•	•	•	4,2 Liter
Schlauch für direkte Kondensatableitung	•	•	•	•	•
Kindersicherung elektronisch	•	•	•	•	•
Inverter Motor Technik mit 10 Jahre Motorgarantie	•	•	•	•	•
Programme/Optionen					
Baumwolle/Mischgewebe/Jeans/Daunen	•	•	•	•	•
Wolletrocknung	•	•	•	•	•
Trockenkorb für Sportschuhe (Sonderzubehör)	•	•	•	•	•
Seide / Leichtbügeln	•	•	•	•	•
Mix Extra Kurz	•	•	•	•	•
Extra Leise Programme	•	•	•	•	•
Zeitprogramme bis 120 min	•	•	•	•	30, 90 min
Eco/Zeitsparen	•	•	•	•	•
Trocken Plus	•	•	•	•	•
Verlängerter Knitterschutz wählbar	4-stufig	4-stufig	4-stufig	1-stufig	1-stufig
Signal zuwählbar	•	•	•	•	•
Anzeigen Sieb/Wärmetauscher/Behälter	•	•	•	•	•
Technische Daten					
Höhe x Breite x Tiefe (mm)	850 x 600 x 630	850 x 600 x 630	850 x 600 x 630	850 x 600 x 630	850 x 600 x 630
Säulenfähig mit Zwischenbausatz	•	•	•	•	•
Unterschiebbar bei 85 cm Nischenhöhe	•	•	•	•	•
Spannung (V) / Anschlusswert (W) / Absicherung (A)	230 / 1000 / 5	230 / 900 / 4	230 / 900 / 4	230 / 900 / 4	230 / 900 / 4

¹⁾ Das Programm Baumwolle schranktrocknen bei voller und Teilbefüllung ist das Trockenprogramm auf welches sich die Informationen auf dem Label beziehen. Das Programm ist zum Trocknen von Baumwollwäsche geeignet und in Bezug auf den kombinierten Energieverbrauch am effizientesten.

²⁾ Energie Label Angaben gemäß EU Richtlinie 392/2012

³⁾ Jährlicher Energieverbrauch auf Basis von 160 Standardzyklen für das Standard Baumwollprogramm bei voller Befüllung und Teilbefüllung sowie dem Verbrauch der Betriebsarten mit geringer Leistungsaufnahme. Der tatsächliche Verbrauch hängt von der Art der Nutzung ab.

Übersicht / Kondensationstrockner / Ablufttrockner / Kompakttrockner

Kondensationstrockner / Ablufttrockner / Kompakttrockner



LAVATHERM

T76285AC

T71275AC

T65280AC

T65170AV

LTCE

EU-Daten					
Energie-Effizienzklasse ¹⁾	B	B	B	C	C
Energieverbrauch					
Baumw. Schranktrocken, 60% Restfeuchte (kWh)	4,48	3,92	4,48	3,9	2,6
Baumw. Schranktrocken, 50% Restfeuchte (kWh)	3,85	3,35	3,85	3,4	2,3
Baumw. Bügeltrocken, 60% Restfeuchte (kWh)	3,64	3,13	3,64	3,05	2,25
Baumw. Bügeltrocken, 50% Restfeuchte (kWh)	2,9	2,55	2,9	2,7	2,1
Pflegeleicht Schranktrocken, 40% Restfeuchte (kWh)	1,34	1,26	1,34	1,15	0,85
Durchschnittlicher Jahresverbrauch (kWh)	268,8	272	268,8	263,1	385
Füllmenge					
Baumw. Schranktrocken (kg)	8	7	8	7	3,4
Baumw. Bügeltrocken (kg)	8	7	8	7	3,4
Pflegeleicht Schranktrocken (kg)	3,5	3	3,5	3	1,5
Trockenzeit					
Baumw. Schranktrocken, 60% Restfeuchte (min)	130	126	130	95	97
Baumw. Schranktrocken, 50% Restfeuchte (min)	110	95	110	82	90
Baumw. Bügeltrocken, 60% Restfeuchte (min)	97	98	97	75	82
Baumw. Bügeltrocken, 50% Restfeuchte (min)	88	75	88	65	77
Pflegeleicht Schranktrocken, 40% Restfeuchte (min)	42	42	42	30	43
Luftschallemission dB(A)	64	64	64	64	65
Ausstattung					
ProTex Schontrummel 118 Liter	•		•		
Trommelbeleuchtung	•				
Trommelreversierung	•	•	•	•	•
Extra große Einfüllöffnung/ Türanschlag wechselbar	•	•	•	•	
Tür mit Doppelverglasung	•				
Wasserhärteprogrammierung	•	•	•	•	
OptiSense 3-fach Restfeuchte-Erfassung	•	•			
3-fach Restfeuchte-Erfassung			•	•	
Display	1-zeilig	1-zeilig	•		
Programmablauf-Anzeige	•	•		•	•
Startzeitvorwahl bis 20 h/Restzeitanzeige	•	•	•	3,6,9 h Zeitvorwahl	
Kondensatbehälter mit 5,2 Liter	•	4,2 Liter	•		2,5 Liter
Kindersicherung elektronisch	•	•	•		
Programme/Optionen					
Baumwolle/Mischgewebe	•	•	•	•	•
Jeans	•	•	•	•	
Daunen	•	•	•		
Wolletrocknung	•				
Trockenkorb RA11 für Schuhe (Sonderzubehör)	•		•		
Leichtbügeln	•	•	•	•	
Mix Extra Kurz	•	•			
Zeitprogramme bis 120 min	•	•	30, 60 min	30 min	bis 100 min
Trocken Plus	•	•			
Verlängerter Knitterschutz wählbar	1-stufig	1-stufig	1-stufig	1-stufig	
Signal wählbar	•	•	•	•	•
Anzeigen Sieb/Wärmetauscher/Behälter	•	•	•	•	•
Höhe x Breite x Tiefe (mm)	850 x 600 x 630	850 x 600 x 570	850 x 600 x 630	844 x 600 x 630	686 x 595 x 460
Säulenfähig mit Zwischenbausatz	•	•	•	•	
Unterschiebbar bei 85 cm Nischenhöhe	•	•	•		
Spannung (V) / Anschlusswert (W) / Absicherung (A)	230 / 2800 / 16	230 / 2800 / 16	230 / 2800 / 16	230 / 2600 / 16	230 / 2000 / 10

Wäscheschleuder



SV 4028

Leistung

Schleuderdrehzahl Umdrehungen (min)	2800
Füllmenge (kg)	4
Gerätetyp	Wäscheschleuder

Ausstattung

Trommel aus Edelstahl rostfrei	•
Integrierte Transportgriffe	•
Deckel Vollverriegelung	•
Automatische Bremse	•

Technische Daten

Höhe (mm)	620
Durchmesser (mm)	350
Leergewicht (kg)	9,6
Spannung (V)	230
Anschlusswert (W)	300
Absicherung (A)	6



Geschirrspülen

Ein leidenschaftlicher Koch sollte sich nie sorgen müssen, ob im Geschirrspüler auch alles wieder sauber wird. Beim ProClean™ Reinigungssystem der Neuen Kollektion sorgt ein doppelt rotierender Satelliten-Sprüharm dafür, dass in jeder Ecke und jedem Winkel kraftvoll und gründlich gereinigt wird – egal, wie voll der Geschirrspüler beladen ist, oder wie sperrig ein zusätzlicher Topf und der große Servierteller auch sind.

GESCHIRRSPÜLEN

Wenn Sie kulinarische Köstlichkeiten kreieren, brauchen Sie die passende Ausrüstung. Und Sie brauchen einen Geschirrspüler, der mehr als nur ein paar Standardtöpfe und -pfannen schafft. Unsere ProClean™ Geschirrspüler werden mit allem fertig.



XXL-Innenraum – 164 Liter sind eine Welt für sich

Auch große Geschirrtteile wie Töpfe oder Servier-Teller mit bis zu 34 cm Durchmesser finden mit ProClean™ bequem Platz – damit sind Ihre Kunden perfekt für den Alltag gerüstet. Durch eine platzsparende Bauweise der Technik ist der Innenraum – bei absolut identischen Außenmaßen – von 60 auf 64 cm Höhe und von 154 auf 164 Liter gewachsen und bietet damit 6,5 % mehr Freiraum als der nächste Wettbewerber.



Der einzigartige Satelliten-Sprüharm

Je feiner das Spülwasser verteilt wird, desto genauer kann es die Verschmutzungen lösen. Das ProClean™ Reinigungssystem setzt auf einen neuartigen ProClean™ Satelliten-Sprüharm mit Doppelrotation und bringt damit Sauberkeit bis in jeden Winkel und schwer erreichbare Ecken – auch bei sperriger oder voluminöser Beladung.

Ausgezeichnet für den Alltag

Die neuen ProClean™ Geschirrspüler lieferten den besten Beweis für ihre Alltagstauglichkeit: Für den LGA-Qualitätstest wurden bei haushaltsüblicher Beladung Reinigung und Trocknung ausgiebig geprüft. Das ausgezeichnete Ergebnis hält jedem Alltag stand: Abwaschen per Hand, Vorspülen oder nochmaliges Spülen entfällt.



XXL-SPÜLVERMÖGEN



Sprühende Kraft auf 5 Ebenen

ProClean™ schafft mit einem zusätzlichen Sprüharm beste Voraussetzungen für noch mehr Perfektion – auf insgesamt 5 Sprüh-Ebenen. Der Deckensprüharm trägt zur Sauberkeit der ganzen Beladung bei und sorgt insbesondere dafür, dass der Oberkorb von oben bis unten gereinigt wird.



ProWater System

Das ProWater System garantiert ein noch perfekteres Reinigungsergebnis. Durch den zusätzlichen dritten Sprüharm an der Decke des Spülinnenraumes wird jegliches Geschirr auch in überfüllten Körben gründlich gereinigt.

Umweltfreundlich ohne Standby: AutoOff

Der Standby-Modus wird noch immer unterschätzt – obwohl er bei vielen Geräten entscheidend zum Stromverbrauch beiträgt: AEG schließt diese Lücke beim Energiesparen und senkt den Stromverbrauch bei Nichtnutzung wirklich auf Null. Die AutoOff-Funktion trennt zehn Minuten nach Ende des Programmes automatisch die Verbindung zum Stromnetz – so vollständig, als ob der Netzstecker gezogen wurde.

ProZone

Die ideale Lösung für gemischte Geschirrbeladung: Spezielles Programm mit geringerem Wasserdruck und niedrigerer Temperatur im Oberkorb – ideal für Gläser – und höherem Wasserdruck und höherer Temperatur im Unterkorb – für Töpfe und Pfannen. Dadurch können verschiedenste Geschirrtile in einer Beladung mit den jeweils optimalen Einstellungen schonend und sauber gespült werden.

A+++ Energieeffizienzklasse A+++

Sehr energieeffizient sind unsere Geschirrspüler der Energieeffizienzklasse A+++ . Sie benötigen nur 0,82 kWh Strom im Programm Energie sparen. Das senkt die Kosten und schont die Umwelt noch mehr.

Geräte der Klasse A+++ verbrauchen 29% weniger Energie als Geräte der Klasse A. Dieses Gerät besitzt auch eine Abschaltautomatik AutoOff – 10 Minuten nach Programmende schaltet sich das Gerät aus.

TimeSaver

Jetzt entscheiden Sie über die Dauer des Programms. Mit der TimeSaver Option können Sie die Programm Dauer um bis zu 50% kürzen. Ganz nach Ihrem Zeitplan.

Inverter-Motor

Der Inverter-Motor arbeitet wie die Antriebsaggregate professioneller Maschinen – ohne Kohlebürsten. Damit erreicht der Motor eine wesentlich längere Lebensdauer, da keine Abnutzung mehr auftritt. Das macht ihn zum langlebigsten, leisesten und sparsamsten Motor in unseren Geschirrspülern.

AutoSense 45–70°C

Im AutoSense 45–70°C Programm erkennt der neue integrierte Hochleistungssensor den Verschmutzungsgrad der jeweiligen Beladung noch präziser. Die Spülparameter werden dann automatisch eingestellt, um Energie-, Wasser- und Zeiteinsparungen zu maximieren.



ExtraHygiene

Option zur Erhöhung der Temperatur im letzten Spülgang auf 70°C, welche über einen Zeitraum von 10 Minuten gehalten wird. Dies stellt sicher, dass 99,99% bakterienfrei gespült wird. Im Intensivprogramm PRO70 bereits integriert, kann diese Option nun auch für das Automatic- und das 30-Minutenprogramm aktiviert werden.

ÖKO PLUS Option

Mit dieser Option reduziert sich der Energieverbrauch per Knopfdruck um bis zu 25%. Bis zu 60% Energieersparnis ist dann möglich, wenn der Geschirrspüler zusätzlich an einen Warmwasseranschluss gekoppelt und dieses Warmwasser über Solarenergie erzeugt wird. Allesamt sind diese so intelligent ausgestattet, dass Sie sich im Falle eines Warmwasseranschlusses selbstverständlich auf ein brillantes Spül- und Trockenergebnis Ihres Geschirrs freuen dürfen.

So nachzulesen auch im unabhängigen Testbericht der LGA.

Soft Spikes

Die Soft Spikes im Oberkorb geben Ihren wertigen Gläsern jetzt noch besseren Halt.

Selbstreinigendes Sieb

Durch die neue Wellenform entfällt das lästige Reinigen des Flächensiebes. Die neue Form sorgt für eine bessere Zirkulation des Wassers im System und Essensreste werden von der Pumpe ferngehalten.

Warmwasser statt Erwärmung:

Thermo Efficient Technology

Um Energieverbrauch und CO₂-Ausstoß auf ein Mindestmaß zu senken, verfügen die ProClean™ Geschirrspüler über ein Warmwasser-System. Das Wasser wird nicht im Gerät erwärmt, sondern über den Warmwasser-Anschluss bezogen. Besonders umweltfreundlich ist diese Lösung, wenn das Wasser mit einer Solaranlage erwärmt wird.

Für jede Aufgabe die passende Einstellung

Die ProClean™ Körbe bieten Stabilität, ein perfektes Auszugsverhalten und eine durchdachte Ordnung mit den richtigen Plätzen für alle Arten und Formen von Küchenutensilien. Mit dem LevelControl System kann die Höhe des Oberkorbes verstellt werden, um den Innenraum an größere Formate anzupassen – das geht sogar, wenn dieser voll beladen ist.

Besteckkorb

Der neue Besteckkorb lässt sich bequem über die vorderen Tellerhalter verschieben und das Besteckgitter kann platzsparend eingeklappt werden. Somit kann flexibel großer freier Raum für sperriges Kochgeschirr wie z.B. Bräter geschaffen werden.





Sparsamkeit bei jeder Beladungsmenge

Die Beladungserkennung SENSORLOGIC ermittelt die Geschirrtart und -menge und die dafür benötigte Wasserzufuhr. Ist der Geschirrspüler voll beladen, verbleibt mehr Wasser auf dem Geschirr und demzufolge muss auch mehr Wasser zugeführt werden. Ist wenig Geschirr enthalten, fließt mehr Wasser zurück und umso weniger muss zugeführt werden. Parallel messen Sensoren auch die Zeit, die für die Erwärmung des Wassers im Geschirrspüler im jeweiligen Reinigungsprogramm benötigt wird. Auch hier gilt, je mehr Geschirr enthalten ist, desto mehr Zeit wird für die Erwärmung des Wassers erforderlich. Aus diesen zwei Einflussgrößen, Geschirrmenge und Aufwärmzeit, ermittelt die einzigartige Beladungserkennung SENSORLOGIC die notwendige Wassermenge, den Energiebedarf und passt Programmabläufe entsprechend an. Da kann man sicher sein, dass nicht mehr Strom und Wasser eingesetzt werden als unbedingt notwendig.



„MultiTalent“:

Egal welcher Reiniger, das Resultat heißt glänzendes Geschirr. Die strahlenden Vorteile der neuen FAVORIT Geschirrspüler mit Multi-Tab-Funktion. Mit der Multi-Tab-Funktion wird der Programmablauf angepasst und die Anzeigen sowie die Zugabe von Klarspüler und Salz abgeschaltet. Selbstverständlich sind unsere Geschirrspüler für alle Mehrkomponenten Tabs, wie z.B. 3in1 oder Alles in 1 oder für getrennte Komponenten geeignet.

Startzeitvorwahl und Restlaufanzeige

Alle ProClean™ Modelle besitzen eine Startzeitvorwahl von 1–24 Stunden für die individuelle Zeitplanung. Während das Programm läuft, können Sie die jeweils aktuelle Restlaufzeit in Minuten ablesen.

Salz- und Klarspüleranzeige

Alle Funktionen sind unter Kontrolle mit den LED-Anzeigen, die sofort signalisieren, dass der Vorrat an Klarspüler oder Salz zur Neige geht.



Edelstahl ohne Fingerprints

Mit der Antifinger Edelstahl-Beschichtung gehören Fingerabdrücke der Vergangenheit an. Somit glänzt Ihr Geschirrspüler zu jeder Zeit.



FAVORIT F88082M0P

ProClean™ garantiert eine extra leistungsstarke Reinigung auch bei voller Beladung dank des Satelliten-Sprüharms mit Doppelrotation und 5 Sprühebene.



Energieeffizienzklasse A+++: 29% effizienter als die Energieklasse A, im Vergleich der Klassen mit zusätzlicher Abschaltautomatik AutoOff

Geräte der Klasse A+++ verbrauchen 29% weniger Energie als Geräte der Klasse A. Dieses Gerät besitzt auch eine Abschaltautomatik AutoOff – 10 Minuten nach Programmende schaltet sich das Gerät aus.

- XXL-Innenraum bis zu 10 Liter mehr Platz als ein vergleichbares Gerät bei identischen Außenmaßen
- TimeSaver Option - reduziert die Programmdauer um bis zu 50 %
- AutoOpen Option bei ECO Programm. Damit erhalten Sie gute Trockenergebnisse bei einem geringeren Energieverbrauch.
- ProZone-Programm für perfekte Ergebnisse bei gemischter Beladung
- AutoSense-Programm für maximale Effizienz

- Verbrauchswerte: 10,2 l, 0,82 kWh
- Verbrauchswerte/Jahr: 2860 l, 230 kWh
- 44 dB – ExtraSilent 42 dB
- 8 Programme, 5 Temperaturen
- AutoOff
- ProClean™ Satelliten-Sprüharm
- Touch Control
- TimeSaver Option
- ExtraHygiene Option
- Inverter Motor
- ProWater System – 3. Sprüharm
- 1–24 Stunden Startzeitvorwahl
- Restlaufanzeige
- XXL-Innenraum
- Multi-Tab Funktion
- Beladungserkennung SENSORLOGIC
- ProClean™ Plus Körbe



Gerätemaße (H x B x T in mm)
850 x 596 x 610
PNC: 911 417 031
UVP € 899,-



Geschirrspüler / 60 cm

FAVORIT F88082W0P



Energieeffizienzklasse A+++: 29% effizienter als die Energieklasse A, im Vergleich der Klassen mit zusätzlicher Abschaltautomatik AutoOff

Geräte der Klasse A+++ verbrauchen 29% weniger Energie als Geräte der Klasse A. Dieses Gerät besitzt auch eine Abschaltautomatik AutoOff – 10 Minuten nach Programmende schaltet sich das Gerät aus.

- XXL-Innenraum bis zu 10 Liter mehr Platz als ein vergleichbares Gerät bei identischen Außenmaßen
- TimeSaver Option
 - reduziert die Programmdauer um bis zu 50 %
- AutoOpen Option bei ECO Programm. Damit erhalten Sie gute Trockenergebnisse bei einem geringeren Energieverbrauch.
- ProZone-Programm für perfekte Ergebnisse bei gemischter Beladung
- AutoSense-Programm für maximale Effizienz

- Verbrauchswerte: 10,2 l, 0,82 kWh
- Verbrauchswerte/Jahr: 2860 l, 230 kWh
- 44 dB – ExtraSilent 42 dB
- 8 Programme, 5 Temperaturen
- AutoOff
- ProClean™ Satelliten-Sprüharm
- Touch Control
- TimeSaver Option
- ExtraHygiene Option
- Inverter Motor
- ProWater System – 3. Sprüharm
- 1–24 Stunden Startzeitvorwahl
- Restlaufanzeige
- XXL-Innenraum
- Multi-Tab Funktion
- Beladungserkennung SENSORLOGIC
- ProClean™ Plus Körbe

FAVORIT F65042M0P



Extra leistungsstarke ProClean™ Technologie für perfekte Reinigungsergebnisse

ProClean™ garantiert eine extra leistungsstarke Reinigung auch bei voller Beladung dank des Satelliten-Sprüharms mit Doppelrotation und 5 Sprühebene.

- **Energieeffizienzklasse A++:** 21% effizienter als die Energieklasse A, im Vergleich der Klassen mit zusätzlicher Abschaltautomatik AutoOff
- XXL-Innenraum bis zu 10 Liter mehr Platz als ein vergleichbares Gerät bei identischen Außenmaßen
- AutoSense-Programm für maximale Effizienz
- Auf die Schnelle sauberes Geschirr: mit dem 30-Minuten-Programm 60°C
- ExtraHygiene-Option für ultrahygienische Ergebnisse bei jedem Spülgang

- Verbrauchswerte: 9,8 l, 0,91 kWh
- Verbrauchswerte/Jahr: 2745 l, 256 kWh
- 46 dB – ExtraSilent 44 dB
- 5 Programme, 4 Temperaturen
- AutoOff
- ProClean™ Satelliten-Sprüharm
- ExtraHygiene Option
- Inverter Motor
- ProWater System – 3. Sprüharm
- 1–24 Stunden Startzeitvorwahl
- Restlaufanzeige
- XXL-Innenraum
- Multi-Tab Funktion
- Beladungserkennung SENSORLOGIC
- ProClean™ Körbe

Gerätemaße (H x B x T in mm)

850 x 596 x 610

PNC: 911 417 030

UVP € 849,-



Gerätemaße (H x B x T in mm)

850 x 596 x 610

PNC: 911 414 067

UVP € 749,-



FAVORIT F65042W0P



Extra leistungsstarke ProClean™ Technologie für perfekte Reinigungsergebnisse

ProClean™ garantiert eine extra leistungsstarke Reinigung auch bei voller Beladung dank des Satelliten-Sprüharms mit Doppelrotation und 5 Sprühebenen.

- Energieeffizienzklasse A++: 21% effizienter als die Energieklasse A, im Vergleich der Klassen mit zusätzlicher Abschaltautomatik AutoOff
- XXL-Innenraum bis zu 10 Liter mehr Platz als ein vergleichbares Gerät bei identischen Außenmaßen
- AutoSense-Programm für maximale Effizienz
- Auf die Schnelle sauberes Geschirr: mit dem 30-Minuten-Programm 60°C
- ExtraHygiene-Option für ultrahygienische Ergebnisse bei jedem Spülgang

- Verbrauchswerte: 9,8 l, 0,91 kWh
- Verbrauchswerte/Jahr: 2745 l, 256 kWh
- 46 dB – ExtraSilent 44 dB
- 5 Programme, 4 Temperaturen
- AutoOff
- ProClean™ Satelliten-Sprüharm
- ExtraHygiene Option
- Inverter Motor
- ProWater System – 3. Sprüharm
- 1–24 Stunden Startzeitvorwahl
- Restlaufanzeige
- XXL-Innenraum
- Multi-Tab Funktion
- Beladungserkennung SENSORLOGIC
- ProClean™ Körbe

FAVORIT F55030W0P



Extra leistungsstarke ProClean™ Technologie für perfekte Reinigungsergebnisse

ProClean™ garantiert eine extra leistungsstarke Reinigung auch bei voller Beladung dank des Satelliten-Sprüharms mit Doppelrotation und 5 Sprühebenen.

- Energieeffizienzklasse A+: 11% effizienter als die Energieklasse A, im Vergleich der Klassen mit zusätzlicher Abschaltautomatik AutoOff
- XXL-Innenraum bis zu 10 Liter mehr Platz als ein vergleichbares Gerät bei identischen Außenmaßen
- Automatik-Programm für optimale Ergebnisse und geringem Energieverbrauch
- Im Voraus planen mit der Startzeitvorwahl von 1–24 Stunden
- Egal welcher Reiniger, das Resultat heißt immer glänzendes Geschirr, dank der Multitab-Option

- Verbrauchswerte: 10,8 l, 0,99 kWh
- Verbrauchswerte/Jahr: 3024 l, 279 kWh
- 47 dB
- 5 Programme, 4 Temperaturen
- AutoOff
- ProClean™ Satelliten-Sprüharm
- ProWater System – 3. Sprüharm
- 1–24 Stunden Startzeitvorwahl
- Restlaufanzeige
- XXL-Innenraum
- Multi-Tab Funktion
- Beladungserkennung SENSORLOGIC
- ProClean™ Körbe

Geschirrspüler / 60 cm

FAVORIT F55020W0P



Extra leistungsstarke ProClean™ Technologie für perfekte Reinigungsergebnisse

ProClean™ garantiert eine extra leistungsstarke Reinigung auch bei voller Beladung dank des Satelliten-Sprüharms mit Doppelrotation und 5 Sprühebene.

- Energieeffizienzklasse A+: 11% effizienter als die Energieklasse A, im Vergleich der Klassen mit zusätzlicher Abschaltautomatik AutoOff
- XXL-Innenraum bis zu 10 Liter mehr Platz als ein vergleichbares Gerät bei identischen Außenmaßen
- Automatik-Programm für optimale Ergebnisse und geringem Energieverbrauch
- Im Voraus planen mit der Startzeitvorwahl von 1-24 Stunden
- Egal welcher Reiniger, das Resultat heißt immer glänzendes Geschirr, dank der Multitab-Option

- Verbrauchswerte: 10,8 l, 0,99 kWh
- Verbrauchswerte/Jahr: 3024 l, 279 kWh
- 49 dB
- 5 Programme, 4 Temperaturen
- AutoOff
- ProClean™ Satelliten-Sprüharm
- ProWater System – 3. Sprüharm
- 1-24 Stunden Startzeitvorwahl
- Restlaufanzeige
- XXL-Innenraum
- Multi-Tab Funktion
- Beladungserkennung SENSORLOGIC
- ProClean™ Körbe

FAVORIT F45000W0



Automatikprogramm für optimale Ergebnisse und geringen Energieverbrauch

Intuitive Bedienelemente
Mit dem Drehknopf zur direkten Programmauswahl und dem übersichtlichen Display, das Ihnen die Restzeit des Programms anzeigt, haben Sie die volle, intuitive Kontrolle, um perfekte Ergebnisse mit Ihrem Geschirrspüler zu erzielen.

- Energieeffizienzklasse A
- Automatik-Programm für optimale Ergebnisse und geringem Energieverbrauch
- Im Voraus planen mit der Startzeitvorwahl
- Egal welcher Reiniger, das Resultat heißt immer glänzendes Geschirr, dank der Multitab-Option

- Verbrauchswerte: 13 l, 1,08 kWh
- Verbrauchswerte/Jahr: 3640 l, 307 kWh
- 49 dB
- 4 Programme, 4 Temperaturen
- Startzeitvorwahl 1-19 Stunden
- Restlaufanzeige
- Multi-Tab Funktion
- Beladungserkennung SENSORLOGIC

Gerätemaße (H x B x T in mm)

850 x 596 x 610

PNC: 911 413 001

UVP € 599,-

Gerätemaße (H x B x T in mm)

850 x 600 x 610

PNC: 911 513 043

UVP € 429,-

FAVORIT F77420W0P



Extra leistungsstarke ProClean™ Technologie für perfekte Reinigungsergebnisse

ProClean™ garantiert eine extra leistungsstarke Reinigung auch bei voller Beladung dank des Satelliten-Sprüharms mit Doppelrotation und 5 Sprühebenen.

- **Energieeffizienzklasse A++:** 21% effizienter als die Energieklasse A, im Vergleich der Klassen mit zusätzlicher Abschaltautomatik AutoOff
- Extra-Silent-Programm für sehr leisen Betrieb: nur 43 dB
- Das Glasprogramm und die SoftSpikes sorgen für eine schonende Reinigung Ihrer Gläser
- TimeSaver Option
 - reduziert die Programmdauer um bis zu 50 %
- Im Voraus planen mit der Startzeitvorwahl von 1–24 Stunden

- Verbrauchswerte: 8,9 l, 0,70 kWh
- Verbrauchswerte/Jahr: 2495 l, 197 kWh
- 45 dB – Extra Silent 43 dB
- 7 Programme, 5 Temperaturen
- AutoOff
- ProClean™ Satelliten-Sprüharm
- TimeSaver Option
- ExtraHygiene Option
- Deckendusche
- 1–24 h Startzeitvorwahl
- Restlaufanzeige
- Multi-Tab Funktion
- Beladungserkennung SENSORLOGIC
- ProClean™ Körbe

FAVORIT F55420W0P



Extra leistungsstarke ProClean™ Technologie für perfekte Reinigungsergebnisse

ProClean™ garantiert eine extra leistungsstarke Reinigung auch bei voller Beladung dank des Satelliten-Sprüharms mit Doppelrotation und 5 Sprühebenen.

- **Energieeffizienzklasse A**
- **AutoOff: 10 Minuten nach Ablauf des Programms** schaltet sich der Geschirrspüler vollständig aus
- **Automatik-Programm** für optimale Ergebnisse und geringem Energieverbrauch
- **Im Voraus planen** mit der Startzeitvorwahl von 1–24 Stunden
- **Egal welcher Reiniger**, das Resultat heißt immer glänzendes Geschirr, dank der Multitab-Option
- **AquaControl** für ein Maximum an Sicherheit

- Verbrauchswerte: 8,5 l, 0,84 kWh
- Verbrauchswerte/Jahr: 2380 l, 237 kWh
- 47 dB
- 5 Programme, 4 Temperaturen
- AutoOff
- ProClean™ Satelliten-Sprüharm
- Deckendusche
- 1–24 h Startzeitvorwahl
- Restlaufanzeige
- Multi-Tab Funktion
- Beladungserkennung SENSORLOGIC
- ProClean™ Körbe

Kompakt Geschirrspüler

FAVORIT F57202S0



Dieser kompakte Geschirrspüler spült Ihr tägliches Geschirr perfekt. Sie müssen nicht mehr zwei oder drei Tage warten, bis er voll ist.

Im Voraus planen mit der Startzeitvorwahl

Mit der Startzeitvorwahl können Sie vorausplanen. Sie können so sauberes Geschirr erhalten, wann Sie wollen, ohne den Geschirrspüler sofort einschalten zu müssen.

- Energieeffizienzklasse A
- Die Sensortechnologie wählt für Sie den optimalen Programmablauf
- Kontrolle auf einen Blick mit der Kontrolllampe „Programmende“
- Spezielles Glasprogramm für perfekten Schutz beim Reinigen

- Verbrauchswerte: 7,5 l, 0,64 kWh
- Verbrauchswerte/Jahr: 2100 l, 188 kWh
- 48 dB - ExtraSilent 46 dB
- 7 Programme, 4 Temperaturen
- 1-19 h Startzeitvorwahl
- Restlaufanzeige
- Beladungserkennung SENSORLOGIC
- IntensivPro 70 °C Programm

FAVORIT F57202W0



Dieser kompakte Geschirrspüler spült Ihr tägliches Geschirr perfekt. Sie müssen nicht mehr zwei oder drei Tage warten, bis er voll ist.

Im Voraus planen mit der Startzeitvorwahl

Mit der Startzeitvorwahl können Sie vorausplanen. Sie können so sauberes Geschirr erhalten, wann Sie wollen, ohne den Geschirrspüler sofort einschalten zu müssen.

- Energieeffizienzklasse A
- Die Sensortechnologie wählt für Sie den optimalen Programmablauf
- Kontrolle auf einen Blick mit der Kontrolllampe „Programmende“
- Spezielles Glasprogramm für perfekten Schutz beim Reinigen

- Verbrauchswerte: 7,5 l, 0,64 kWh
- Verbrauchswerte/Jahr: 2100 l, 188 kWh
- 48 dB - ExtraSilent 46 dB
- 7 Programme, 4 Temperaturen
- 1-19 h Startzeitvorwahl
- Restlaufanzeige
- Beladungserkennung SENSORLOGIC
- IntensivPro 70 °C Programm

Gerätemaße (H x B x T in mm)

447 x 545 x 515

PNC: 911 556 052

UVP € 449,-

Gerätemaße (H x B x T in mm)

447 x 545 x 515

PNC: 911 556 051

UVP € 399,-

Freistehend



FAVORIT
F88082M0P



FAVORIT
F88082W0P

EU-Daten			
Farbe / Blendenfarbe		Edelstahl	weiß
Anzahl Maßgedecke		12	12
Energieeffizienzklasse		A+++	A+++
Jahresenergieverbrauch (kWh)		230	230
Energieverbrauch (kWh)		0,82	0,82
Leistungsaufnahme im Aus-Zustand / Stand By		0,1 / 0,1	0,1 / 0,1
Jahreswasserverbrauch (l)		2860	2860
Wasserverbrauch (l)		10,2	10,2
Trocknungsklasse		A	A
Deklarationsprogramm: Energiesparen		50 °C	50 °C
Dauer des Deklarationsprogramms (min)		222	222
Dauer des unausgeschalteten Zustands		10	10
Schall Leistung (dB re 1 pW)		44	44
Bauart		60 cm freistehend	60 cm freistehend
Ausstattung			
ProClean™ / XXL-Innenraum		• / •	• / •
ProWater System – 3. Sprüharm		•	•
ProClean™ Satelliten-Sprüharm		•	•
AutoOff / automatische Türöffnung		• / •	• / •
Beladungserkennung SENSORLOGIC		•	•
Optionen		ExtraHygiene, Multitab, TimeSaver	ExtraHygiene, Multitab, TimeSaver
Warmwasseranschluss bis 60 °C		•	•
Anzahl Programme / Temperaturen		8 / 5	8 / 5
Wassersensor		•	•
Startzeitvorwahl / Restlaufanzeige		1–24 Std/ •	1–24 Std/ •
Salz- / Klarspüleranzeige		• / •	• / •
Antifinger Edelstahl-Beschichtung		•	•
Touch Control		•	•
AQUA-CONTROL		•	•
Inverter Motor		•	•
Beidseitige Schnellhöhenverstellung Oberkorb		•	•
Spezifikation Oberkorb		1 klappbarer Tellerhalter, Soft Spikes	1 klappbarer Tellerhalter, Soft Spikes
Tassenablagen Oberkorb		4 klappbar	4 klappbar
Spezifikation Unterkorb		XXL-Rahmen, 4 klappbare Tellerhalter, Bierglashalterung	XXL-Rahmen, 4 klappbare Tellerhalter, Bierglashalterung
Besteckkorb		verschiebbar	verschiebbar
Programme			
ProZone / ExtraSilent Programm		• / 42 dB	• / 42 dB
Intensiv-Pro 70 °C		•	•
AutoSense 45–70 °C / Automatic 45–70 °C		• / -	• / -
Energiesparen 50 °C		•	•
30 Minuten 60 °C		•	•
60 Minuten 55 °C			
Glas 45 °C / Vorspülen		• / •	• / •
Technische Daten			
Höhe x Breite x Tiefe (mm)		850 x 596 x 610	850 x 596 x 610
Spannung (V~)		220–240	220–240
Anschlusswert (W)		2200	2200
Absicherung (A)		10	10

Übersicht / Geschirrspüler

Freistehend



FAVORIT
F65042M0P



FAVORIT
F65042W0



FAVORIT
F55030W0P



FAVORIT
F55020W0P



FAVORIT
F45000W0

Edelstahl	weiß	weiß	weiß	weiß
12	12	12	12	12
A++	A++	A+	A+	A
258	258	290	290	324
0,92	0,92	1,03	1,03	1,14
0,1 / 0,1	0,1 / 0,1	0,1 / 0,1	0,1 / 0,1	0,1 / 0,99
2940	2940	3220	3220	3640
10,5	10,5	11,5	11,5	13
A	A	A	A	A
50 °C	50 °C	50 °C	50 °C	50 °C
195	195	195	195	185
10	10	10	10	
46	46	47	49	49
60 cm freistehend	60 cm freistehend	60 cm freistehend	60 cm freistehend	60 cm freistehend
• / •	• / •	• / •	• / •	
•	•	•	•	
•	•	•	•	
•	•	•	•	•
•	•	•	•	
ExtraHygiene, Multitab	ExtraHygiene, Multitab	Multitab	Multitab	Multitab
•	•	•	•	•
5 / 4	5 / 4	5 / 4	5 / 4	4 / 4
•	•	•	•	•
1–24 Std/ •	1–24 Std/ •	1–24 Std/ •	1–24 Std/ •	1–19 Std/ •
• / •	• / •	• / •	• / •	• / •
•	•	•	•	•
•	•	•	•	•
•	•	•	•	•
4 klappbar	4 klappbar	4 klappbar	4 klappbar	1 klappbar
XXL-Rahmen, 2 klappbare Tellerhalter	XXL-Rahmen, 2 klappbare Tellerhalter	XXL-Rahmen, 2 klappbare Tellerhalter	XXL-Rahmen, 2 klappbare Tellerhalter	2 klappbare Tellerhalter
verschiebbar	verschiebbar	verschiebbar	verschiebbar	verschiebbar
- / 44 dB	- / 44 dB			
•	•	•	•	•
• / -	• / -	- / •	- / •	- / •
•	•	•	•	•
•	•	•	•	•
		• / -	- / •	
850 x 596 x 610	850 x 596 x 610	850 x 596 x 610	850 x 600 x 610	850 x 600 x 610
220–240	220–240	220–240	220–240	220–240
2200	2200	2200	2200	2200
10	10	10	10	10

Freistehend



FAVORIT
F77420W0P



FAVORIT
F55420W0P



FAVORIT
F57202S0



FAVORIT
F57202W0

EU-Daten				
Farbe / Blendenfarbe	weiß	weiß	silber	weiß
Anzahl Maßgedecke	9	9	6	6
Energieeffizienzklasse	A++	A	A	A
Jahresenergieverbrauch (kWh)	197	250	188	188
Energieverbrauch (kWh)	0,7	0,89	0,64	0,64
Leistungsaufnahme im Aus-Zustand / Stand By	0,1 / 0,1	0,1 / 0,1	0,1 / 0,99	0,1 / 0,99
Jahreswasserverbrauch (l)	2495	2495	2100	2100
Wasserverbrauch (l)	8,9	8,9	7,5	7,5
Trocknungsklasse	A	A	B	B
Deklarationsprogramm: Energiesparen	50 °C	50 °C	55 °C	55 °C
Dauer des Deklarationsprogramms (min)	195	195	160	160
Dauer des unausgeschalteten Zustands	10	10		
Schall Leistung (dB re 1 pW)	45	47	48	48
Bauart	45 cm freistehend	45 cm freistehend	55 cm Compact	55 cm Compact
Ausstattung				
ProClean™/ XXL-Innenraum	• / -	• / -		
ProWater System – 3. Sprüharm	Deckendusche	Deckendusche		
ProClean™ Satelliten-Sprüharm	•	•		
AutoOff	•	•		
Beladungserkennung SENSORLOGIC	•	•		
Optionen	Multitab, ExtraHygiene, TimeSaver	Multitab	ÖKO PLUS	ÖKO PLUS
Warmwasseranschluss bis 60 °C	•	•	•	•
Anzahl Programme / Temperaturen	7 / 5	5 / 4	7 / 4	7 / 4
Wassersensor	•	•	•	•
Startzeitvorwahl / Restlaufanzeige	1–24 Std/ •	1–24 Std/ •	1–19 Std/ •	1–19 Std/ •
Salz- / Klarspüleranzeige	• / •	• / •	• / •	• / •
Antifinger Edelstahl-Beschichtung				
Touch Control				
AQUA-CONTROL	•	•		
Beidseitige Schnellhöhenverstellung Oberkorb	•	•		
Spezifikation Oberkorb	Soft Spikes			
Tassenablagen Oberkorb	4 klappbar	4 klappbar	2 klappbar	2 klappbar
Spezifikation Unterkorb	4 klappbare Tellerhalter	2 klappbare Tellerhalter		
Besteckkorb	klappbar	klappbar	normal	normal
Programme				
ProZone / ExtraSilent Programm	- / 43 dB		- / 46 dB	- / 46 dB
Intensiv-Pro 70 °C	•	•		
AutoSense 45–70 °C / Automatic 45–70 °C	• / -	- / •	- / •	- / •
Energiesparen 50 °C	•	•	55 °C	55 °C
30 Minuten 60 °C	•	•		
50 Minuten 55 °C	•	•	•	•
Glas 45 °C / Vorspülen	• / -	• / -	40 °C / •	40 °C / •
Technische Daten				
Höhe x Breite x Tiefe (mm)	850 x 446 x 610	850 x 446 x 610	447 x 545 x 515	447 x 545 x 515
Spannung (V~)	220–240	220–240	230	230
Anschlusswert (W)	2100	2100	1200	1200
Absicherung (A)	10	10	10	10





Kühlen/Gefrieren

Wer hat in der heutigen hektischen Welt noch Zeit, jeden Tag frische Lebensmittel einzukaufen? Durch „ProFresh“ bewahren Lebensmittel ihren natürlichen Wassergehalt und bleiben länger frisch und so können Sie dennoch jeden Tag frisches Essen zubereiten.



Kühlen und Gefrieren

Die AEG ProFresh NoFrost-Kühl-Gefrierkombinationen wurden speziell für die optimale Lagerung Ihrer Lebensmittel entwickelt. Sie bleiben länger frisch und Sie müssen Ihr Gefrierteil nie mehr abtauen. Finden Sie selbst, genau das Kältegerät, das perfekt zu Ihnen passt.



Effektive Energienutzung A+++

Fortschrittliche Kühltechnik kombiniert Effizienz mit professioneller Leistung. Unsere Geräte benötigen bis zu 60% weniger Energie als der Grenzwert zur Effizienzklasse A. Diese Geräte sind mit der allerbesten Energieeffizienzklasse A+++ ausgezeichnet.



Energieklasse A++ und A+

Die Energieklassen A++ und A+ zeigen, dass AEG bei seinen Kühl- und Gefriergeräten der Minimierung des Energieverbrauchs den größten Stellenwert einräumt. AEG kann mittlerweile eine große Anzahl von Geräten anbieten, die den Grenzwert sogar um bis zu 40% unterschreiten und sich damit ein doppeltes Plus verdienen: A++.



ProFresh

Jeder anspruchsvolle Koch wünscht sich schmackhafte und hochwertige Zutaten, mit denen jedes Gericht perfekt gelingt. Unsere ProFresh NoFrost-Kühl-Gefrierkombinationen arbeiten mit professioneller Technik für optimale Lagerung.



TwinTech™

sorgt für getrennte Luftzirkulation im Kühl- und Gefrierteil.

Die optimale Luftfeuchtigkeit im Kühlteil hält Lebensmittel länger frisch, knackig und vitaminreich.



NoFrost-Technik

Nie mehr abtauen. Keine Eis-/Reifbildung im Gerät und am Gefriergut. Beide Abteile der Kühl-/Gefrierkombination werden automatisch abgetaut; das Tauwasser verdunstet selbsttätig.

Kühlen und Gefrieren



LC-Display

Mit einem sanften Fingerdruck können Sie bequem über die Berührungssensoren die Anzeige bedienen. Das übersichtliche LC-Display informiert Sie direkt über die gewählten Funktionen.

LED-Elektronik

Elektronische Temperatursteuerung mit bedienungsfreundlicher LED-Elektronik und Frostmatic-Funktion.



COOLMATIC*

Wenn größere Mengen frischer Nahrungsmittel – etwa nach dem Wocheneinkauf auf dem Gemüsemarkt – schnell auf optimale Lagertemperatur gekühlt werden müssen, genügt bei Geräten mit COOLMATIC*-Funktion ein Knopfdruck. Dabei arbeitet das Gerät 6 Stunden lang bei kühlen +2 °C, bevor es automatisch wieder auf die zuvor eingestellte Soll-Temperatur zurückschaltet.



FROSTMATIC

Schnelles Einfrieren ist praktisch und wirtschaftlich. Das Gerät arbeitet je nach Modell bis zu 52 Stunden im Dauerbetrieb und schaltet dann automatisch auf die zuvor eingestellte Soll-Temperatur zurück. Auf diese Weise wird das Gefriergut im Rekordtempo von +25 °C auf -18 °C abgekühlt – abhängig von der verfügbaren Kühlleistung (mindestens 4,5 kg je 100 Liter Nettokapazität).



LED-Innenbeleuchtung

Hochwertige und moderne Beleuchtung des Kühlraumes durch helles LED-Licht mit sanftem Aufhellungseffekt: bei Türöffnung wird das Licht über 2 sec. langsam heller.



Temperatur und Luftfeuchtigkeit stabil

Die neuen ProFresh Plus-Kühl-Gefrierkombinationen mit Multi-AirFlow garantieren eine extrem stabile Temperatur und Luftfeuchtigkeit in den Kühl- und Gefrieranteilen. So bleiben Ihre Produkte frisch, und jedes Mal, wenn Sie Ihren Kühlschrank wieder schließen, werden die optimalen Bedingungen sofort wiederhergestellt. langsam heller.

Dynamische Umluftkühlung – gleichmäßige Kälteverteilung

Die dynamische Umluftkühlung macht Schluss mit unterschiedlichen, ungewollten Temperaturzonen im Kältegerät. Ein Ventilator verteilt die Luft – und damit die Kälte – gleichmäßig im Innenraum. Dies ist ein Garant für bessere Aufbewahrungsqualität Ihrer Lebensmittel. Die Vorteile: Sie können Ihre Vorräte in jeder beliebigen Ebene lagern, und durch die Gleichmäßigkeit der Temperatur wird eine bessere Lagerqualität erzielt.



Frische Luft

Der CleanAirControl-Filter verhindert die Entstehung von unangenehmen Gerüchen im Innenraum Ihres Kühlautomaten. Die Luft wird laufend gefiltert und gereinigt, so dass auch zwischen unverpackten Lebensmitteln keine Geruchsübertragung stattfindet.

Kühlen und Gefrieren



MaxiLoad

Dank fortschrittlicher Kälteaggregate und fortschrittlicher Isolationstechnik können wir den Innenraum so groß wie möglich dimensionieren – ohne Kompromisse an Leistung oder Energieeffizienz.

Fresh-Box

Überaus praktisch ist auch die **Fresh-Box**, ein auf leichtgängigen Schienen gelagertes separates Schubfach mit niedrigerer Temperatur für bessere und längere Lagerung von frischem Fleisch und Fisch. Mit der Schnellkühlfunktion lassen sich neu eingelagerte Lebensmittel in der Fresh-Box schnell auf die optimale Temperatur herabkühlen.



MAXI-BOX-Gemüseschublade

Richtig viel Platz für frisches Gemüse bietet die praktische extragroße Gemüseschublade, die Ihnen auf Teleskop-Gleitschienen kipp sicher entgegenkommt.



MAXI-BOX-Gefrierschublade

Die MAXI-BOX-Gefrierschublade ist für die Lagerung von großem Gefriergut im Gefrierschrank ausgelegt.

Das FLEXI-BOX-System macht Ihr Gefriergerät multivariabel

Mit Schubladen- bzw. Gefrierfachhöhen zwischen 128 und 265 mm. Es hilft Ihnen, unterschiedlich großes Gefriergut schnell und übersichtlich einzusortieren und wiederzufinden.



Flexi-Space, die flexible Gefrierraumnutzung

Die Schubladen im Gefrierraum und die darunterliegenden Zwischenböden können entnommen werden. So können auch großvolumige Lebensmittel wie z.B. Truthahn oder Torten problemlos eingefroren werden.

Glasablagen mit Stil

Das perfekte Design zeigt sich in jedem funktionalen Detail: Vielfältige Lagermöglichkeiten und viel Übersicht bestimmen den Kühlraum. „Großartig“ im buchstäblichen Sinne ist das Innenleben mit seinen verstellbaren Glasabstellflächen, die Platz auch für Karaffen oder große Salatschüsseln bieten. Die bis zu 25 kg belastbaren Ablagen sind mit edelstahlfarbenen Leisten eingefasst.

QUICK-Türöffner – für leichtes Türöffnen

Wenn Sie bei herkömmlichen großen Kältegeräten die Tür öffnen, merken Sie vor allem eines: Widerstand der durch Unterdruck und die rundum schließende Magnet-Türdichtung entsteht. Der QUICK-Türöffner macht mit dem Kraftakt Schluss – und das Öffnen zum Kinderspiel.



Edelstahl ohne Fingerprints

Mit der neuen Antifinger Edelstahl-Beschichtung gehören Fingerabdrücke der Vergangenheit an. Alle Edelstahl AEG-Geräte, egal ob Volledelstahl, oder mit Edelstahlfront, besitzen diese praktische Beschichtung. Somit bleiben keine Fingerprints auf Ihrem Kühlschrank.

S83600CSM1

A+++: allerbeste Leistung bei minimalem Energieverbrauch

Dank der überlegenen Technologie erhielt dieses Gerät die höchste Energieeffizienzklasse A+++ und verbraucht 50 % weniger Strom als durchschnittliche Geräte der Klasse A+.



Maxi-Load: Extragroßes Fassungsvermögen, optimaler Stauraum

Dank seiner optimierten Konstruktion hat dieses Gerät einen größeren Innenraum, ohne mehr Platz zu benötigen.

- LC-Display mit hochmoderner Touch Control-Bedienung über Berührungssensoren
- Fresh-Box mit niedrigerer Temperatur für Fleisch und Fisch mit Schnellkühlfunktion – hält 2x länger frisch
- LED Innenbeleuchtung zur perfekten Ausleuchtung des Kühlraumes
- Volledelstahl – Tür und Seiten mit Antifinger Edelstahl-Beschichtung

- Energieeffizienzklasse A+++
- Energieverbrauch kWh/Jahr: 156
- Nutzinhalt Kühlen: 245 l
- Nutzinhalt Gefrieren: 90 l
- Gefriervermögen (kg in 24 h): 16
- Lagerzeit bei Störung (h): 20
- Geräusch-Schalleistung (dB(A) re 1 pW): 39
- Vollautomatisches Abtauen im Kühlraum
- 3 Gefrierschubladen, transparent
- COOLMATIC* zum schnellen Kühlen frischer Lebensmittel
- FROSTMATIC für schnelles und schonendes Gefrieren
- Urlaubsschaltung
- Tür-Offen-Alarm, optisch und akustisch
- Getrennte Regelung von Kühl- und Gefriererraum
- Kühlraum-Innenbeleuchtung: LED
- Höhenverstellbare Glasablagen 2 sowie 1 separate Flaschenablage
- Bottle-Rack
- 1 Maxi-Box Obst- und Gemüseschublade auf Teleskopauszügen



Gerätemaße (H x B x T in mm)

1850 x 595 x 668

PNC: 925 032 896

UVP € 1.099,-



* COOLMATIC ist ein eingetragenes Warenzeichen der Firma WAECO International GmbH.

Kühl-Gefrierkombinationen

S83400CTM0



Professionelle Technologie für eisfreies Einfrieren und länger haltbare Lebensmittel

Die ProFresh-Kühl-Gefrierkombination verwendet professionelle Technologie mit separaten Kühlsystemen. Sie erhalten damit ein ideales Klima im Kühlraum für die optimale Lagerung frischer Lebensmittel und gleichzeitig wird eine eisfreie Lagerung im Gefrierraum gewährleistet.

- A++: Minimaler Energieverbrauch 25 % weniger Energie als der Grenzwert zur Klasse A+
- Maxi-Load: Extragroßes Fassungsvermögen, optimaler Stauraum
- DynamicAir-Technologie für gleichmäßige Temperatur im gesamten Kühlraum
- Fresh-Box mit niedrigerer Temperatur speziell für Fleisch und Fisch – hält 2x länger frisch
- Volledelstahl – Tür und Seiten mit Antifinger Edelstahl-Beschichtung
- Energieeffizienzklasse A++
- Energieverbrauch kWh/Jahr: 235
- Nutzinhalt Köhlen: 245 l
- Nutzinhalt Gefrieren: 76 l
- Gefriervermögen (kg in 24 h): 10
- Lagerzeit bei Störung (h): 18
- Geräusch-Schalleistung (dB(A) re 1 pW): 42
- Vollautomatisches Abtauen im Kühlraum
- NoFrost-Technik – einfach nie mehr abtauen
- Elektronische Temperaturregelung mit multifunktionalem LC-Display und Touch Control-Berührungssensoren
- COOLMATIC* zum schnellen Köhlen frischer Lebensmittel
- FROSTMATIC für schnelles und schonendes Gefrieren
- Urlaubsschaltung
- Dynamische Umluftkühlung
- Temperaturalarm, optisch und akustisch
- Tür-Offen-Alarm, optisch und akustisch
- Getrennte Regelung von Kühl- und Gefrierraum
- Kühlraum-Innenbeleuchtung: LED

Gerätemaße (H x B x T in mm)

1850 x 595 x 658

PNC: 925 033 707

UVP € 1.099,-



S83400CTW0



Professionelle Technologie für eisfreies Einfrieren und länger haltbare Lebensmittel

Die ProFresh-Kühl-Gefrierkombination verwendet professionelle Technologie mit separaten Kühlsystemen. Sie erhalten damit ein ideales Klima im Kühlraum für die optimale Lagerung frischer Lebensmittel und gleichzeitig wird eine eisfreie Lagerung im Gefrierraum gewährleistet.

- A++: Minimaler Energieverbrauch 25 % weniger Energie als der Grenzwert zur Klasse A+
- Maxi-Load: Extragroßes Fassungsvermögen, optimaler Stauraum
- DynamicAir-Technologie für gleichmäßige Temperatur im gesamten Kühlraum
- Fresh-Box mit niedrigerer Temperatur speziell für Fleisch und Fisch – hält 2x länger frisch
- Energieeffizienzklasse A++
- Energieverbrauch kWh/Jahr: 235
- Nutzinhalt Köhlen: 245 l
- Nutzinhalt Gefrieren: 76 l
- Gefriervermögen (kg in 24 h): 10
- Lagerzeit bei Störung (h): 18
- Geräusch-Schalleistung (dB(A) re 1 pW): 42
- Vollautomatisches Abtauen im Kühlraum
- NoFrost-Technik – einfach nie mehr abtauen
- Elektronische Temperaturregelung mit multifunktionalem LC-Display und Touch Control-Berührungssensoren
- COOLMATIC* zum schnellen Köhlen frischer Lebensmittel
- FROSTMATIC für schnelles und schonendes Gefrieren
- Urlaubsschaltung
- Dynamische Umluftkühlung
- Temperaturalarm, optisch und akustisch
- Tür-Offen-Alarm, optisch und akustisch
- Getrennte Regelung von Kühl- und Gefrierraum
- Kühlraum-Innenbeleuchtung: LED

Gerätemaße (H x B x T in mm)

1850 x 595 x 658

PNC: 925 033 706

UVP € 949,-



S73400CNS1



Professionelle Technologie für eisfreies Einfrieren und länger haltbare Lebensmittel

Die ProFresh-Kühl-Gefrierkombination verwendet professionelle Technologie mit separaten Kühlsystemen. Sie erhalten damit ein ideales Klima im Kühlraum für die optimale Lagerung frischer Lebensmittel und gleichzeitig wird eine eisfreie Lagerung im Gefrierraum gewährleistet.

- Maxi-Load: Extragroßes Fassungsvermögen, optimaler Stauraum
- Elektronische Temperaturregelung mit bedienungsfreundlicher LED-Elektronik
- LED Innenbeleuchtung zur perfekten Ausleuchtung des Kühlraumes
- Edelstahl – Tür mit Antifinger Edelstahl-Beschichtung und Seiten Silber

- Energieeffizienzklasse A+
- Energieverbrauch kWh/Jahr: 313
- Nutzinhalt Kühlen: 245 l
- Nutzinhalt Gefrieren: 76 l
- Gefriervermögen (kg in 24 h): 4
- Lagerzeit bei Störung (h): 18
- Geräusch-Schalleistung (dB(A) re 1 pW): 43
- Vollautomatisches Abtauen im Kühlraum
- 3 Gefrierschubladen, transparent
- NoFrost-Technik – einfach nie mehr abtauen
- FROSTMATIC für schnelles und schonendes Gefrieren
- Kühlraum-Innenbeleuchtung: LED
- Höhenverstellbare Glasablagen: 3
- Bottle-Rack
- 2 Obst- und Gemüseschubladen
- Türanschlag rechts, wechselbar
- Verstellbare Füße vorne, hinten Rollen

Gerätemaße (H x B x T in mm)
 1850 x 595 x 658
 PNC: 925 034 527
 UVP € 749,-

S73400CNW1



Professionelle Technologie für eisfreies Einfrieren und länger haltbare Lebensmittel

Die ProFresh-Kühl-Gefrierkombination verwendet professionelle Technologie mit separaten Kühlsystemen. Sie erhalten damit ein ideales Klima im Kühlraum für die optimale Lagerung frischer Lebensmittel und gleichzeitig wird eine eisfreie Lagerung im Gefrierraum gewährleistet.

- Maxi-Load: Extragroßes Fassungsvermögen, optimaler Stauraum
- Elektronische Temperaturregelung mit bedienungsfreundlicher LED-Elektronik
- LED Innenbeleuchtung zur perfekten Ausleuchtung des Kühlraumes

- Energieeffizienzklasse A+
- Energieverbrauch kWh/Jahr: 313
- Nutzinhalt Kühlen: 245 l
- Nutzinhalt Gefrieren: 76 l
- Gefriervermögen (kg in 24 h): 4
- Lagerzeit bei Störung (h): 18
- Geräusch-Schalleistung (dB(A) re 1 pW): 43
- Vollautomatisches Abtauen im Kühlraum
- 3 Gefrierschubladen, transparent
- NoFrost-Technik – einfach nie mehr abtauen
- FROSTMATIC für schnelles und schonendes Gefrieren
- Kühlraum-Innenbeleuchtung: LED
- Höhenverstellbare Glasablagen: 3
- Bottle-Rack
- 2 Obst- und Gemüseschubladen
- Türanschlag rechts, wechselbar
- Verstellbare Füße vorne, hinten Rollen

Gerätemaße (H x B x T in mm)
 1850 x 595 x 658
 PNC: 925 034 526
 UVP € 699,-

S53600CSS0



A++: Hohe Leistung bei niedrigem Energieverbrauch

Dieses Gerät bringt Leistung und Energieverbrauch clever unter einen Hut und ist mit der Energieeffizienzklasse A++ 25 % energieeffizienter als der Grenzwert zur Energieeffizienzklasse A+.

- Maxi-Load: Extragroßes Fassungsvermögen, optimaler Stauraum
- Maxi-Box-Gefrierschublade zur problemlosen Lagerung von großem Gefriergut
- LED Innenbeleuchtung zur perfekten Ausleuchtung des Innenraumes
- Flaschenablage über die ganze Breite für eine sichere und platzsparende Flaschenlagerung
- Edelstahl – Tür mit Anti-finger Edelstahl-Beschichtung und Seiten Silber

- Energieeffizienzklasse A++
- Energieverbrauch kWh/Jahr: 235
- Nutzinhalt Kühlen: 245 l
- Nutzinhalt Gefrieren: 92 l
- Gefriervermögen (kg in 24 h): 4
- Lagerzeit bei Störung (h): 20
- Geräusch-Schallleistung (dB(A) re 1 pW): 39
- Vollautomatisches Abtauen im Kühlraum
- 3 Gefrierschubladen, transparent
- Kühlraum-Innenbeleuchtung
- Höhenverstellbare Glasablagen: 2
- Bottle-Rack
- 2 Obst- und Gemüseschubladen
- Türanschlag rechts, wechselbar
- Verstellbare Füße vorne, hinten Rollen

Gerätemaße (H x B x T in mm)
1850 x 595 x 658
PNC: 925 032 858
UVP € 749,-

S53600CSW0



A++: Hohe Leistung bei niedrigem Energieverbrauch

Dieses Gerät bringt Leistung und Energieverbrauch clever unter einen Hut und ist mit der Energieeffizienzklasse A++ 25% energieeffizienter als der Grenzwert zur Energieeffizienzklasse A+.

- Maxi-Load: Extragroßes Fassungsvermögen, optimaler Stauraum
- Maxi-Box-Gefrierschublade zur problemlosen Lagerung von großem Gefriergut
- LED Innenbeleuchtung zur perfekten Ausleuchtung des Innenraumes
- Flaschenablage über die ganze Breite für eine sichere und platzsparende Flaschenlagerung

- Energieeffizienzklasse A++
- Energieverbrauch kWh/Jahr: 235
- Nutzinhalt Kühlen: 245 l
- Nutzinhalt Gefrieren: 92 l
- Gefriervermögen (kg in 24 h): 4
- Lagerzeit bei Störung (h): 20
- Geräusch-Schallleistung (dB(A) re 1 pW): 39
- Vollautomatisches Abtauen im Kühlraum
- 3 Gefrierschubladen, transparent
- Kühlraum-Innenbeleuchtung:
- Höhenverstellbare Glasablagen: 2
- Bottle-Rack
- 2 Obst- und Gemüseschubladen
- Türanschlag rechts, wechselbar
- Verstellbare Füße vorne, hinten Rollen

Gerätemaße (H x B x T in mm)
1850 x 595 x 658
PNC: 925 032 859
UVP € 699,-

S33400CSS0



Maxi-Load: Extragroßes Fassungsvermögen, optimaler Stauraum

Dank seiner optimierten Konstruktion hat dieses Gerät einen größeren Innenraum, ohne mehr Platz zu benötigen.

- LED Innenbeleuchtung zur perfekten Ausleuchtung des Innenraumes
- Maxi-Box-Gefrierschublade zur problemlosen Lagerung von großem Gefriergut
- Edelstahl – Tür mit Antifinger Edelstahl-Beschichtung und Seiten Silber

- Energieeffizienzklasse A+
- Energieverbrauch kWh/Jahr: 305
- Nutzinhalt Kühlen: 223 l
- Nutzinhalt Gefrieren: 92 l
- Gefriervermögen (kg in 24 h): 4
- Lagerzeit bei Störung (h): 20
- Geräusch-Schalleistung (dB(A) re 1 pW): 40
- Vollautomatisches Abtauen im Kühlraum
- 3 Gefrierschubladen, transparent
- Kühlraum-Innenbeleuchtung
- Höhenverstellbare Glasablagen: 3
- Bottle-Rack
- Flaschenkippschutz in der Tür
- 2 Obst- und Gemüseschubladen
- Türanschlag rechts, wechselbar
- Verstellbare Füße vorne, hinten Rollen

Gerätemaße (H x B x T in mm)

1750 x 595 x 658

PNC: 925 031 592

UVP € 669,-

AEG

PerfektFit™

Flächenbündigen Einbau von freistehenden Side-by-Side Kombinationen zeichnet die neue PerfektFit™ Range aus. Purer Luxus, individuell von Ihnen zu gestalten, mit Weinlagerzone, „longfresh“, NoFrost, wie Sie es möchten und benötigen.

Ideal zum Einbau

Mit den Traummaßen von 186 x 109 x 60 cm (H x B x T) ist ein perfekter frontbündiger Einbau in die Standardtiefe von 60 cm gesichert.



S95500XZM0

Passt perfekt in Ihre Küchenzeile.

Die Abmessungen der PerfektFit™-Kühl-/Gefrierkombination wurden sorgfältig für eine perfekte Anpassung an alle Ihre Kücheneinheiten geplant.



Ideale Lagerung Ihrer Weine, ganz nach Ihren eigenen Anforderungen

In der Weinlagerzone kann die richtige Temperatur für die optimale Weinlagerung entsprechend Ihrer Vorlieben eingestellt werden und dank des UV-Schutzes in der Glastür sind Ihre Weine auch vor Sonnenlicht geschützt.

- „longfresh“-Schubladen halten Ihre Lebensmittel bis zu 3x länger frisch
- NoFrost-Technik – einfach nie mehr abtauen
- Diese Kombination bietet ausreichend Platz für alle Ihre frischen und gefrorenen Lebensmittel
- Volledelstahl – Tür und Seiten mit Antifinger Edelstahl-Beschichtung
- Energieeffizienzklasse (li./re. Gerät) A+/A+
- Energieverbrauch (li./re. Gerät): 281/164 kWh/Jahr
- Nutzinhalt Kühlteil: 216 l
- Nutzinhalt „longfresh“-0°C-Kaltraum: 78 l
- Nutzinhalt Weinlagerzone: 162 l
- Nutzinhalt Gefrieren: 78 l
- Geräusch-Schalleistung (dB(A) re 1 pW): 41
- Gefriervermögen (kg in 24 h): 10
- Lagerzeit bei Störung (h): 25
- Weinlagerzone mit 5 Flaschenboards aus Holz, Glastür mit UV-Schutz
- Vollautomatisches Abtauen im Kühlraum
- NoFrost-Technik – einfach nie mehr abtauen
- Elektronische Temperatursteuerung mit multifunktionalem LC-Display und Touch Control-Berührungssensoren
- Getrennte Regelung für Weinlagerzone, Gefriereteil und Kühlteil
- Kühlraum-Innenbeleuchtung: LED
- COOLMATIC* zum schnellen Kühlen frischer Lebensmittel
- FROSTMATIC für schnelles und schonendes Gefrieren
- Clean Air Control zur Geruchsminderung
- Temperaturalarm, optisch und akustisch
- Tür-Offen-Alarm
- Drei „longfresh“-Schubladen mit Teleskopauszügen, individuelle Feuchteregulierung für zwei Fächer
- Antifinger Edelstahl-Beschichtung

ACHTUNG: Gerät besteht aus drei Teilen!

Gerätemaße (H x B x T in mm)
1860 x 1090 x 600

PNC: 923 815 005
PNC: 925 807 540
PNC: 925 989 669



UVP 3.990,-



* COOLMATIC ist ein eingetragenes Warenzeichen der Firma WAECO International GmbH.

Side-by-Side

S76090XNS1

**A++: Hohe Leistung bei
niedrigem Energieverbrauch**

Dieses Gerät bringt Leistung und Energieverbrauch clever unter einen Hut und ist mit der Energieeffizienzklasse A++ 25 % energieeffizienter als der Grenzwert zur Energieeffizienzklasse A+.



Eiswürfel, Crushed Ice und Wasserspender

Dieser Spender nutzt die professionelle Technik für einen effizienten Betrieb. Wählen Sie entweder Eiswürfel, Crushed Ice oder Wasser über das Bedienfeld und drücken Sie den Hebel, um Ihre Auswahl abzufüllen.

– LED Innenbeleuchtung zur perfekten Ausleuchtung des Kühlraumes

- Energieeffizienzklasse A++
- Energieverbrauch kWh/Jahr: 354
- Nutzinhalt Kühlen: 370 l
- Nutzinhalt Gefrieren: 179 l
- Gefriervermögen (kg in 24 h): 13
- Lagerzeit bei Störung (h): 4
- Geräusch-Schallleistung (dB(A) re 1 pW): 42
- Vollautomatisches Abtauen im Kühlraum
- Dynamische Umluftkühlung
- Höhenverstellbare Glasablagen: 3
- 2 Gefrierschubladen, transparent
- NoFrost-Technik – einfach nie mehr abtauen
- COOLMATIC* zum schnellen Kühlen frischer Lebensmittel
- FROSTMATIC für schnelles und schonendes Gefrieren
- Wasser- & Eis-Spender
- Gefrierraum-Innenbeleuchtung
- Kühlraum-Innenbeleuchtung: LED
- 2 Obst- und Gemüseschubladen, extra groß, transparent
- Flexi-Space: herausnehmbare Glasablagen
- Türanschlag links und rechts



Gerätemaße (H x B x T in mm)

1770 x 912 x 735

PNC: 925 993 080

UVP € 1.899,-



* COOLMATIC ist ein eingetragenes Warenzeichen der Firma WAECO International GmbH.

Side-by-Side

S66090XNS1

Genauere Kontrolle über alle Einstellungen mithilfe des innovativen Touch Controls.

Bedienen Sie Ihren Side-by-Side Kühlschrank mit dem komfortablen Touch Control. Zusätzlich erhalten Sie über das Display sofort Informationen über die aktuellen Einstellungen.



Eis- und Wasserspender

Dieser Spender nutzt die professionelle Technik für einen effizienten Betrieb. Wählen Sie entweder Wasser oder Eis über das Bedienfeld und drücken Sie den Hebel, um Ihre Auswahl abzufüllen.

- Barfach mit schnellem Zugriff auf kalte Getränke, um Energie zu sparen
- LED Innenbeleuchtung zur perfekten Ausleuchtung des Kühlraumes
- Energieeffizienzklasse A+
- Energieverbrauch kWh/Jahr: 468
- Nutzinhalt Kühlen: 359 l
- Nutzinhalt Gefrieren: 179 l
- Gefriervermögen (kg in 24 h): 13
- Lagerzeit bei Störung (h): 4
- Geräusch-Schalleistung (dB(A) re 1 pW): 44
- Vollautomatisches Abtauen im Kühlraum
- Höhenverstellbare Glasablagen: 3
- 2 Gefrierschubladen, transparent
- NoFrost-Technik – einfach nie mehr abtauen
- COOLMATIC* zum schnellen Kühlen frischer Lebensmittel
- FROSTMATIC für schnelles und schonendes Gefrieren
- Wasser- & Eis-Spender
- Gefrierraum-Innenbeleuchtung
- Kühlraum-Innenbeleuchtung: LED
- 2 Obst- und Gemüseschubladen, extra groß, transparent
- Flexi-Space: herausnehmbare Glasablagen
- Türanschlag links und rechts



Gerätemaße (H x B x T in mm)

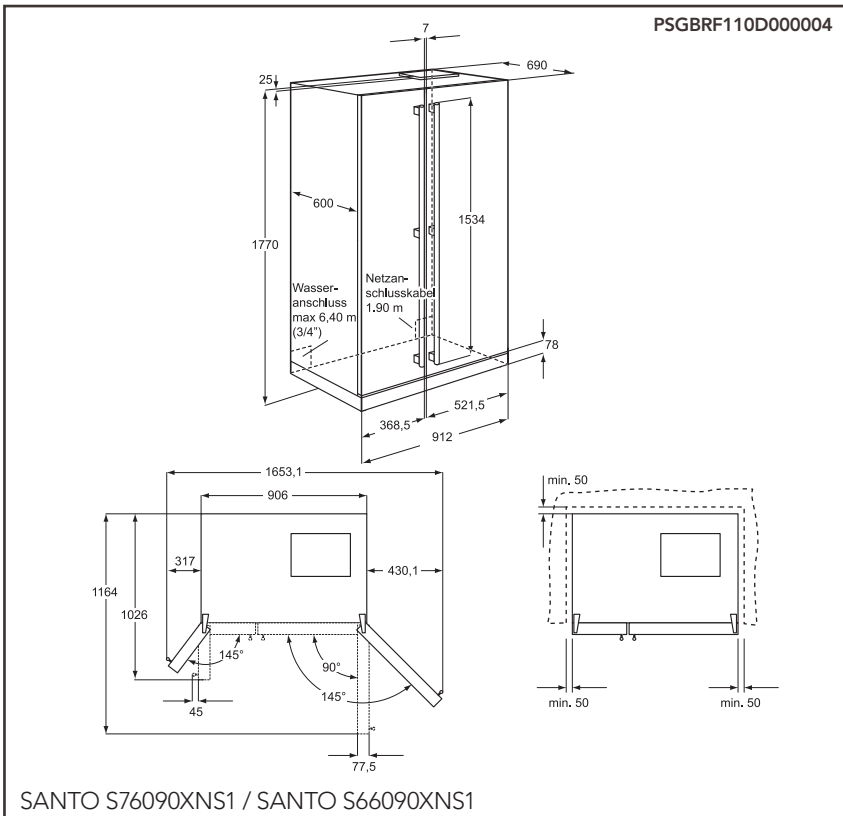
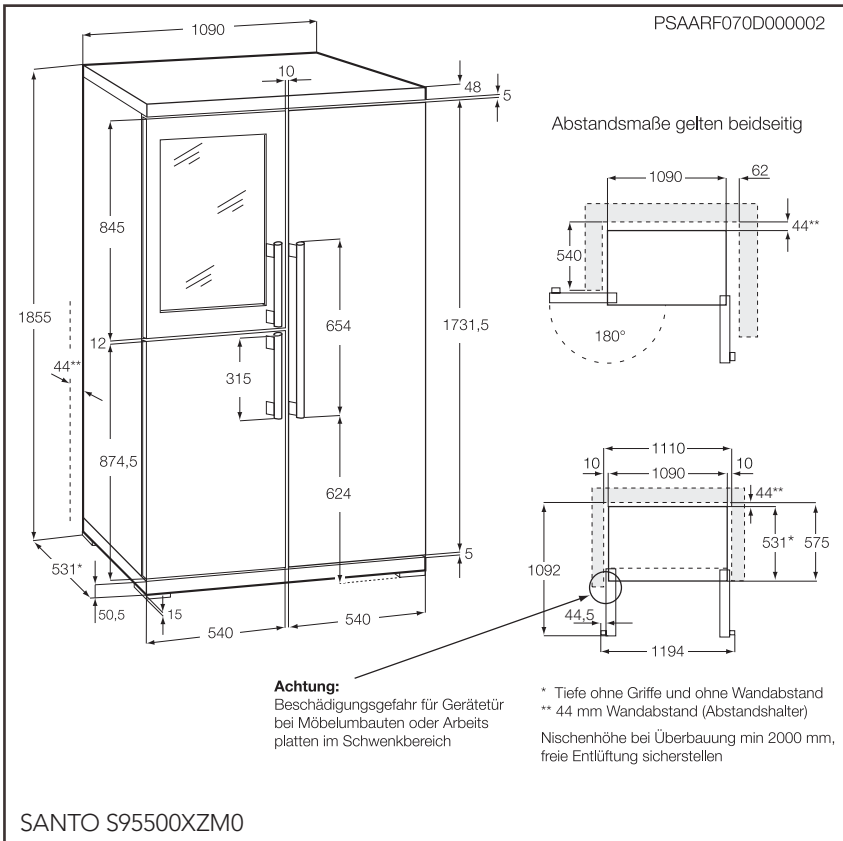
1770 x 912 x 735

PNC: 925 993 046

UVP € 1.699,-



Side-by-Side



S72300DSX1



A++: Hohe Leistung bei niedrigem Energieverbrauch

Dieses Gerät bringt Leistung und Energieverbrauch clever unter einen Hut und ist mit der Energieeffizienzklasse A++ 40 % energieeffizienter als der Grenzwert zur Energieeffizienzklasse A.

- **Maxi-Load:** Extragroßes Fassungsvermögen, optimaler Stauraum
- **Edelstahl-Tür mit Antifinger-Edelstahl-Beschichtung**
- **Glasablagen aus Sicherheitsglas, belastbar bis 25 kg, höhenverstellbar und pflegeleicht**
- **Leicht und einfach zu reinigen**

- Energieeffizienzklasse A++
- Energieverbrauch kWh/Jahr: 185
- Nutzinhalt Kühlen: 184 l
- Nutzinhalt Gefrieren: 44 l
- Gefriervermögen (kg in 24 h): 3
- Lagerzeit bei Störung (h): 19
- Geräusch-Schallleistung (dB(A) re 1 pW): 40
- Vollautomatisches Abtauen im Kühlraum
- Höhenverstellbare Glasablagen: 3
- Attraktives Bogen-Design – elegante Rundungen, die dennoch klare Akzente setzen
- Kühlraum-Innenbeleuchtung
- 1 Obst- und Gemüseschublade, transparent
- Eierablagen: 2 für 6 Eier
- Türanschlag rechts, wechselbar
- Verstellbare Füße vorne

Gerätemaße (H x B x T in mm)
1404 x 545 x 604
PNC: 920 403 786
UVP € 499,-

S72300DSW1



A++: Hohe Leistung bei niedrigem Energieverbrauch

Dieses Gerät bringt Leistung und Energieverbrauch clever unter einen Hut und ist mit der Energieeffizienzklasse A++ 40 % energieeffizienter als der Grenzwert zur Energieeffizienzklasse A.

- **Maxi-Load:** Extragroßes Fassungsvermögen, optimaler Stauraum
- **Glasablagen aus Sicherheitsglas, belastbar bis 25 kg, höhenverstellbar und pflegeleicht**
- **Leicht und einfach zu reinigen**
- **Gemüseschublade in voller Breite zur problemlosen Lagerung von längeren Lebensmitteln**

- Energieeffizienzklasse A++
- Energieverbrauch kWh/Jahr: 185
- Nutzinhalt Kühlen: 184 l
- Nutzinhalt Gefrieren: 44 l
- Gefriervermögen (kg in 24 h): 3
- Lagerzeit bei Störung (h): 19
- Geräusch-Schallleistung (dB(A) re 1 pW): 40
- Vollautomatisches Abtauen im Kühlraum
- Höhenverstellbare Glasablagen: 3
- Attraktives Bogen-Design – elegante Rundungen, die dennoch klare Akzente setzen
- Kühlraum-Innenbeleuchtung
- 1 Obst- und Gemüseschublade, transparent
- Eierablagen: 2 für 6 Eier
- Türanschlag rechts, wechselbar
- Verstellbare Füße vorne

Gerätemaße (H x B x T in mm)
1404 x 545 x 604
PNC: 920 403 783
UVP € 449,-

S73100KDX0

A+++: allerbeste Leistung bei minimalem Energieverbrauch

Dank der überlegenen Technologie erhielt dieses Gerät die höchste Energieeffizienzklasse A+++ und verbraucht 50 % weniger Strom als durchschnittliche Geräte der Klasse A+.



Einfache Türöffnung

Öffnen Sie das Gerät mit dem Stangengriff oder ganz einfach über das Fußpedal, besonders wenn Sie keine Hand frei haben.

- LC-Display mit hochmoderner Touch Control-Bedienung über Berührungssensoren
- LED Innenbeleuchtung zur perfekten Ausleuchtung des Kühlraumes
- Edelstahl-Tür mit Antifinger Edelstahl-Beschichtung und Seiten Silber

- Energieeffizienzklasse A+++
- Energieverbrauch kWh/Jahr: 71
- Nutzinhalt Kühlen: 297 l
- 1 extra große Gemüseschublade mit Teleskopschienen
- 1 Obst- und Gemüse schublade auf Teleskopschienen
- Kühlraum-Innenbeleuchtung: LED
- Vollautomatisches Abtauen im Kühlraum
- Pedal-Öffnung
- Geräusch-Schallleistung (dB(A) re 1 pW): 38
- Höhenverstellbare Glasablagen: 4
- Attraktives Bogen-Design – elegante Rundungen, die dennoch klare Akzente setzen
- Tür-Offen-Alarm, optisch und akustisch
- Bottle-Rack
- Flaschenkippschutz in der Tür
- Türanschlag rechts, wechselbar
- Verstellbare Füße, hinten Rollen



Gerätemaße (H x B x T in mm)

1800 x 595 x 623

PNC: 927 115 331

UVP € 999,-



S63300KDX0




A++: Hohe Leistung bei niedrigem Energieverbrauch

Dieses Gerät bringt Leistung und Energieverbrauch clever unter einen Hut und ist mit der Energieeffizienzklasse A++ 25 % energieeffizienter als der Grenzwert zur Energieeffizienzklasse A+.

- Maxi-Load: Extragroßes Fassungsvermögen, optimaler Stauraum
- LC-Display mit hochmoderner Touch Control-Bedienung über Berührungssensoren
- LED Innenbeleuchtung zur perfekten Ausleuchtung des Kühlraumes
- DynamicAir-Technologie für gleichmäßige Temperatur im gesamten Kühlschrank
- Edelstahl – Tür und Stangengriff mit Antifinger Edelstahl-Beschichtung und Seiten Silber

- Energieeffizienzklasse A++
- Energieverbrauch kWh/Jahr: 110
- Nutzinhalt Kühlen: 320 l
- Vollautomatisches Abtauen im Kühlraum
- Geräusch-Schalleistung (dB(A) re 1 pW): 39
- Höhenverstellbare Glasablagen: 4
- Attraktives Bogen-Design – elegante Rundungen, die dennoch klare Akzente setzen
- 1 Obst- und Gemüseschublade
- Elektronische Temperatursteuerung
- Dynamische Umluftkühlung
- Kühlraum-Innenbeleuchtung: LED
- Flaschenkippschutz in der Tür
- Türanschlag: rechts, wechselbar
- Verstellbare Füße, hinten Rollen

S63300KDWO



A++: Hohe Leistung bei niedrigem Energieverbrauch

Dieses Gerät bringt Leistung und Energieverbrauch clever unter einen Hut und ist mit der Energieeffizienzklasse A++ 25 % energieeffizienter als der Grenzwert zur Energieeffizienzklasse A+.

- Maxi-Load: Extragroßes Fassungsvermögen, optimaler Stauraum
- LC-Display mit hochmoderner Touch Control-Bedienung über Berührungssensoren
- LED Innenbeleuchtung zur perfekten Ausleuchtung des Kühlraumes
- DynamicAir-Technologie für gleichmäßige Temperatur im gesamten Kühlschrank

- Energieeffizienzklasse A++
- Energieverbrauch kWh/Jahr: 110
- Nutzinhalt Kühlen: 320 l
- Vollautomatisches Abtauen im Kühlraum
- Geräusch-Schalleistung (dB(A) re 1 pW): 39
- Höhenverstellbare Glasablagen: 4
- Attraktives Bogen-Design – elegante Rundungen, die dennoch klare Akzente setzen
- 1 Obst- und Gemüseschublade
- Elektronische Temperatursteuerung
- Dynamische Umluftkühlung
- Kühlraum-Innenbeleuchtung: LED
- Flaschenkippschutz in der Tür
- Türanschlag: rechts, wechselbar
- Verstellbare Füße, hinten Rollen

Gerätemaße (H x B x T in mm)
1540 x 595 x 658
PNC: 925 041 701
UVP € 729,-



Gerätemaße (H x B x T in mm)
1540 x 595 x 658
PNC: 925 041 700
UVP € 679,-



Stand-Kühlautomaten

S32440KSS1



Maxi-Load: Extragroßes Fassungsvermögen, optimaler Stauraum

Dank seiner optimierten Konstruktion hat dieses Gerät einen größeren Innenraum, ohne mehr Platz zu benötigen.

- Glasablagen aus Sicherheitsglas, belastbar bis 25 kg, höhenverstellbar und pflegeleicht
- Edelstahl – Tür mit Antifinger Edelstahl-Beschichtung und Seiten Silber

- Energieeffizienzklasse A+
- Energieverbrauch kWh/Jahr: 228
- Nutzinhalt Kühlen: 214 l
- Nutzinhalt Gefrieren: 18 l
- Gefriervermögen (kg in 24 h): 2
- Lagerzeit bei Störung (h): 11
- Geräusch-Schallleistung (dB(A) re 1 pW): 40
- Vollautomatisches Abtauen im Kühlraum
- 1 Obst- und Gemüseschubladen
- Höhenverstellbare Glasablagen: 3
- Attraktives Bogen-Design – elegante Rundungen, die dennoch klare Akzente setzen
- ****-Gefrierfach
- Mechanische Temperaturregelung
- Kühlraum-Innenbeleuchtung
- Türanschlag rechts, wechselbar

Gerätemaße (H x B x T in mm)

1250 x 550 x 612
PNC: 933 013 342
UVP € 449,-

S32500KSS1



Maxi-Load: Extragroßes Fassungsvermögen, optimaler Stauraum

Dank seiner optimierten Konstruktion hat dieses Gerät einen größeren Innenraum, ohne mehr Platz zu benötigen.

- Glasablagen aus Sicherheitsglas, belastbar bis 25 kg, höhenverstellbar und pflegeleicht
- Edelstahl – Tür mit Antifinger Edelstahl-Beschichtung und Seiten Silber

- Energieeffizienzklasse A+
- Energieverbrauch kWh/Jahr: 137
- Nutzinhalt Kühlen: 240 l
- Vollautomatisches Abtauen im Kühlraum
- Geräusch-Schallleistung (dB(A) re 1 pW): 38
- Höhenverstellbare Glasablagen: 4
- Attraktives Bogen-Design – elegante Rundungen, die dennoch klare Akzente setzen
- 1 Obst- und Gemüseschubladen
- Mechanische Temperaturregelung
- Kühlraum-Innenbeleuchtung
- Türanschlag: rechts, wechselbar
- Verstellbare Füße vorne

Gerätemaße (H x B x T in mm)

1250 x 550 x 612
PNC: 933 009 717
UVP € 429,-

S71440TSX0



A++: Hohe Leistung bei niedrigem Energieverbrauch

Dieses Gerät bringt Leistung und Energieverbrauch clever unter einen Hut und ist mit der Energieeffizienzklasse A++ 25 % energieeffizienter als der Grenzwert zur Energieeffizienzklasse A+.

- Edelstahl – Tür mit Antifinger Edelstahl-Beschichtung und Seiten Silber
- 4-Sterne-Gefrierfach im Kühlschrank
- Glasablagen aus Sicherheitsglas, belastbar bis 25 kg, höhenverstellbar und pflegeleicht
- Leicht und einfach zu reinigen

- Energieeffizienzklasse A++
- Energieverbrauch kWh/Jahr: 148
- Nutzinhalt Kühlen: 119 l
- Nutzinhalt Gefrieren: 18 l
- Gefriervermögen (kg in 24 h): 2
- Lagerzeit bei Störung (h): 12
- Geräusch-Schallleistung (dB(A) re 1 pW): 38
- Vollautomatisches Abtauen im Kühlraum
- 1 Obst- und Gemüseschublade
- Höhenverstellbare Glasablagen: 2
- Attraktives Bogen-Design – elegante Rundungen, die dennoch klare Akzente setzen
- ****-Gefrierfach
- Mechanische Temperaturregelung
- Kühlraum-Innenbeleuchtung
- Flaschenkippschutz in der Tür
- Türanschlag rechts, wechselbar
- Verstellbare Füße vorne
- Unterbaufähig

Gerätemaße (H x B x T in mm)
850 x 595 x 635
PNC: 933 014 262
UVP € 449,-



S71440TSW0



A++: Hohe Leistung bei niedrigem Energieverbrauch

Dieses Gerät bringt Leistung und Energieverbrauch clever unter einen Hut und ist mit der Energieeffizienzklasse A++ 25 % energieeffizienter als der Grenzwert zur Energieeffizienzklasse A+.

- 4-Sterne-Gefrierfach im Kühlschrank
- Glasablagen aus Sicherheitsglas, belastbar bis 25 kg, höhenverstellbar und pflegeleicht
- Leicht und einfach zu reinigen
- Gemüseschublade in voller Breite zur problemlosen Lagerung von längeren Lebensmitteln

- Energieeffizienzklasse A++
- Energieverbrauch kWh/Jahr: 148
- Nutzinhalt Kühlen: 119 l
- Nutzinhalt Gefrieren: 18 l
- Gefriervermögen (kg in 24 h): 2
- Lagerzeit bei Störung (h): 12
- Geräusch-Schallleistung (dB(A) re 1 pW): 38
- Vollautomatisches Abtauen im Kühlraum
- 1 Obst- und Gemüseschublade
- Höhenverstellbare Glasablagen: 2
- Attraktives Bogen-Design – elegante Rundungen, die dennoch klare Akzente setzen
- ****-Gefrierfach
- Mechanische Temperaturregelung
- Kühlraum-Innenbeleuchtung
- Flaschenkippschutz in der Tür
- Türanschlag: rechts, wechselbar
- Verstellbare Füße vorne
- Unterbaufähig

Gerätemaße (H x B x T in mm)
850 x 595 x 635
PNC: 933 014 257
UVP € 429,-



Tisch-Kühlautomaten

S71700TSX0



A++: Hohe Leistung bei niedrigem Energieverbrauch

Dieses Gerät bringt Leistung und Energieverbrauch clever unter einen Hut und ist mit der Energieeffizienzklasse A++ 25 % energieeffizienter als der Grenzwert zur Energieeffizienzklasse A+.

- Edelstahl – Tür mit Antifinger Edelstahl-Beschichtung und Seiten Silber
- Glasablagen aus Sicherheitsglas, belastbar bis 25 kg, höhenverstellbar und pflegeleicht
- Leicht und einfach zu reinigen
- Gemüseschublade in voller Breite zur problemlosen Lagerung von längeren Lebensmitteln

- Energieeffizienzklasse A++
- Energieverbrauch kWh/Jahr: 94
- Nutzinhalt Kühlen: 152 l
- Vollautomatisches Abtauen im Kühlraum
- Geräusch-Schalleistung (dB(A) re 1 pW): 38
- Höhenverstellbare Glasablagen: 2
- Attraktives Bogen-Design – elegante Rundungen, die dennoch klare Akzente setzen
- 1 Obst- und Gemüseschublade
- Mechanische Temperaturregelung
- Kühlraum-Innenbeleuchtung
- Flaschenkippschutz in der Tür
- Türanschlag: rechts, wechselbar
- Verstellbare Füße vorne
- Unterbaufähig

S71700TSW0



A++: Hohe Leistung bei niedrigem Energieverbrauch

Dieses Gerät bringt Leistung und Energieverbrauch clever unter einen Hut und ist mit der Energieeffizienzklasse A++ 25 % energieeffizienter als der Grenzwert zur Energieeffizienzklasse A+.

- Glasablagen aus Sicherheitsglas, belastbar bis 25 kg, höhenverstellbar und pflegeleicht
- Leicht und einfach zu reinigen
- Gemüseschublade in voller Breite zur problemlosen Lagerung von längeren Lebensmitteln
- Variables Platzangebot durch verstellbare Türablagen

- Energieeffizienzklasse A++
- Energieverbrauch kWh/Jahr: 94
- Nutzinhalt Kühlen: 152 l
- Vollautomatisches Abtauen im Kühlraum
- Geräusch-Schalleistung (dB(A) re 1 pW): 38
- Höhenverstellbare Glasablagen: 2
- Attraktives Bogen-Design – elegante Rundungen, die dennoch klare Akzente setzen
- 1 Obst- und Gemüseschublade
- Mechanische Temperaturregelung
- Kühlraum-Innenbeleuchtung
- Flaschenkippschutz in der Tür
- Türanschlag: rechts, wechselbar
- Verstellbare Füße vorne
- Unterbaufähig

Gerätemaße (H x B x T in mm)

850 x 595 x 635

PNC: 933 014 067

UVP € 399,-



Gerätemaße (H x B x T in mm)

850 x 595 x 635

PNC: 933 014 062

UVP € 399,-



S71540TSW1



A++: Hohe Leistung bei niedrigem Energieverbrauch

Dieses Gerät bringt Leistung und Energieverbrauch clever unter einen Hut und ist mit der Energieeffizienzklasse A++ 25 % energieeffizienter als der Grenzwert zur Energieeffizienzklasse A+.

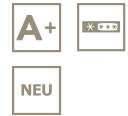
- **Maxi-Load: Extragroßes Fassungsvermögen, optimaler Stauraum**
- **Glasablagen aus Sicherheitsglas, belastbar bis 25 kg, höhenverstellbar und pflegeleicht**
- **4-Sterne-Gefrierfach**
- **Gemüseschublade in voller Breite zur problemlosen Lagerung von längeren Lebensmitteln**

- Energieeffizienzklasse A++
- Energieverbrauch kWh/Jahr: 147
- Nutzinhalt Kühlen: 118 l
- Nutzinhalt Gefrieren: 18 l
- Gefriervermögen (kg in 24 h): 2
- Lagerzeit bei Störung (h): 11
- Geräusch-Schallleistung (dB(A) re 1 pW): 38
- Vollautomatisches Abtauen im Kühlraum
- 1 Obst- und Gemüseschublade
- Höhenverstellbare Glasablagen: 2
- Klassisches Softline-Design – zurückhaltende, zeitlose Ästhetik
- ****-Gefrierfach
- Mechanische Temperaturregelung
- Kühlraum-Innenbeleuchtung
- Türanschlag rechts, wechselbar
- Verstellbare Füße vorne
- Unterbaufähig

Gerätemaße (H x B x T in mm)
850 x 550 x 612
PNC: 933 012 193
UVP € 379,-



S51540TSW1



Maxi-Load: Extragroßes Fassungsvermögen, optimaler Stauraum

Dank seiner optimierten Konstruktion hat dieses Gerät einen größeren Innenraum, ohne mehr Platz zu benötigen.

- **4-Sterne-Gefrierfach im Kühlschrank**
- **Glasablagen aus Sicherheitsglas, belastbar bis 25 kg, höhenverstellbar und pflegeleicht**

- Energieeffizienzklasse A+
- Energieverbrauch kWh/Jahr: 191
- Nutzinhalt Kühlen: 118 l
- Nutzinhalt Gefrieren: 18 l
- Gefriervermögen (kg in 24 h): 2
- Lagerzeit bei Störung (h): 11
- Geräusch-Schallleistung (dB(A) re 1 pW): 38
- Vollautomatisches Abtauen im Kühlraum
- 1 Obst- und Gemüseschublade
- Höhenverstellbare Glasablagen: 2
- Klassisches Softline-Design – zurückhaltende, zeitlose Ästhetik
- ****-Gefrierfach
- Mechanische Temperaturregelung
- Kühlraum-Innenbeleuchtung
- Türanschlag: rechts, wechselbar
- Verstellbare Füße vorne
- Unterbaufähig

Gerätemaße (H x B x T in mm)
850 x 550 x 612
PNC: 933 012 192
UVP € 319,-

Tisch-Kühlautomaten

S51600TSW1



Maxi-Load: Extragroßes Fassungsvermögen, optimaler Stauraum

Dank seiner optimierten Konstruktion hat dieses Gerät einen größeren Innenraum, ohne mehr Platz zu benötigen.

- Glasablagen aus Sicherheitsglas, belastbar bis 25 kg, höhenverstellbar und pflegeleicht
- Leicht und einfach zu reinigen

- Energieeffizienzklasse A+
- Energieverbrauch kWh/Jahr: 124
- Nutzinhalt Kühlen: 153 l
- Vollautomatisches Abtauen im Kühlraum
- Geräusch-Schalleistung (dB(A) re 1 pW): 38
- Höhenverstellbare Glasablagen: 3
- Klassisches Softline-Design – zurückhaltende, zeitlose Ästhetik
- 1 Obst- und Gemüseschublade
- Mechanische Temperaturregelung
- Kühlraum-Innenbeleuchtung
- Türanschlag: rechts, wechselbar
- Verstellbare Füße vorne
- Unterbaufähig

Gerätemaße (H x B x T in mm)
850 x 550 x 612
PNC: 933 012 437
UVP € 289,-

S41540TSW1



Maxi-Load: Extragroßes Fassungsvermögen, optimaler Stauraum

Dank seiner optimierten Konstruktion hat dieses Gerät einen größeren Innenraum, ohne mehr Platz zu benötigen.

- 4-Sterne-Gefrierfach im Kühlschrank

- Energieeffizienzklasse A+
- Energieverbrauch kWh/Jahr: 191
- Nutzinhalt Kühlen: 118 l
- Nutzinhalt Gefrieren: 18 l
- Gefriervermögen (kg in 24 h): 2
- Lagerzeit bei Störung (h): 11
- Geräusch-Schalleistung (dB(A) re 1 pW): 38
- Vollautomatisches Abtauen im Kühlraum
- 1 Obst- und Gemüseschublade
- Höhenverstellbare Ablageroste: 2
- Klassisches Softline-Design – zurückhaltende, zeitlose Ästhetik
- ****-Gefrierfach
- Mechanische Temperaturregelung
- Kühlraum-Innenbeleuchtung
- Türanschlag: rechts, wechselbar
- Verstellbare Füße vorne
- Unterbaufähig

Gerätemaße (H x B x T in mm)
850 x 550 x 612
PNC: 933 012 191
UVP € 289,-

S41600TSW1

Maxi-Load: Extragroßes Fassungsvermögen.

Dank seiner optimierten Konstruktion hat dieses Gerät einen größeren Innenraum, ohne mehr Platz zu benötigen.



Leicht und einfach zu reinigen

Die Ecken des Innenraums dieses Kühlschranks sind abgerundet. Dadurch kann er schnell, problemlos und effizient gereinigt werden.

– Leicht und einfach zu reinigen

- Energieeffizienzklasse A+
- Energieverbrauch kWh/Jahr: 124
- Nutzinhalt Kühlen: 153 l
- Vollautomatisches Abtauen im Kühlraum
- Geräusch-Schalleistung (dB(A) re 1 pW): 38
- Höhenverstellbare Ablageroste: 3
- Klassisches Softline-Design – zurückhaltende, zeitlose Ästhetik
- 1 Obst- und Gemüseschublade
- Mechanische Temperaturregelung
- Kühlraum-Innenbeleuchtung
- Türanschlag: rechts, wechselbar
- Verstellbare Füße vorne
- Unterbaufähig



Gerätemaße (H x B x T in mm)

850 x 550 x 612

PNC: 933 012 436

UVP € 259,-

Stand-Gefrierschränke

A93100GNW0



A+++: Allerbeste Leistung bei minimalem Energieverbrauch.

Dank der überlegenen Technologie erhielt dieses Gerät die höchste Energieeffizienzklasse A+++ und verbraucht 50 % weniger Strom als der Grenzwert zur Klasse A+.


NoFrost-Technik – einfach nie mehr abtauen

Die NoFrost-Technologie in diesem Gefrierautomat gewährleistet, dass dieser vollständig frei von Eisansammlungen bleibt. So können Sie sicher sein, dass Sie das Gerät nicht mehr abtauen müssen.

- LC-Display mit hochmoderner Touch Control-Bedienung über Berührungssensoren
- LED Innenbeleuchtung zur perfekten Ausleuchtung des Kühlraumes
- Maxi-Box-Gefrierschublade zur problemlosen Lagerung von großem Gefriergut

- Energieeffizienzklasse A+++
- Energieverbrauch kWh/Jahr: 161
- Nutzinhalt Gefrieren: 255 l
- Gefriervermögen (kg in 24 h): 20
- Lagerzeit bei Störung (h): 16
- Geräusch-Schallleistung (dB(A) re 1 pW): 43
- Gefrierschubladen: 5, transparent
- Gefrierklappen: 2, transparent
- Gefrierraum-Innenbeleuchtung: LED
- Tür-Offen-Alarm, optisch und akustisch
- NoFrost-Technik – nie mehr abtauen
- Elektronische Temperaturregelung mit multifunktionalem LC-Display und Touch Control-Berührungssensoren
- FROSTMATIC für schnelles und schonendes Gefrieren
- Temperaturalarm, optisch und akustisch
- QUICK-Türöffner für leichtes Türöffnen
- Verstellbare Füße, Rollen
- Türanschlag rechts, wechselbar

A92700GNW0



A+++: Allerbeste Leistung bei minimalem Energieverbrauch

Dank der überlegenen Technologie erhielt dieses Gerät die höchste Energieeffizienzklasse A+++ und verbraucht 50 % weniger Strom als der Grenzwert zur Klasse A+.

- NoFrost-Technik – einfach nie mehr abtauen
- LC-Display mit hochmoderner Touch Control-Bedienung über Berührungssensoren
- LED Innenbeleuchtung zur perfekten Ausleuchtung des Kühlraumes
- Maxi-Box-Gefrierschublade zur problemlosen Lagerung von großem Gefriergut

- Energieeffizienzklasse A+++
- Energieverbrauch kWh/Jahr: 146
- Nutzinhalt Gefrieren: 214 l
- Gefriervermögen (kg in 24 h): 20
- Lagerzeit bei Störung (h): 16
- Geräusch-Schallleistung (dB(A) re 1 pW): 43
- Gefrierschubladen: 4, transparent
- Gefrierklappen: 2, transparent
- Gefrierraum-Innenbeleuchtung: LED
- Tür-Offen-Alarm, optisch und akustisch
- NoFrost-Technik – nie mehr abtauen
- Elektronische Temperaturregelung mit multifunktionalem LC-Display und Touch Control-Berührungssensoren
- FROSTMATIC für schnelles und schonendes Gefrieren
- Temperaturalarm, optisch und akustisch
- QUICK-Türöffner für leichtes Türöffnen
- Verstellbare Füße, Rollen
- Türanschlag rechts, wechselbar

Gerätemaße (H x B x T in mm)

1850 x 660 x 680
PNC: 922 272 420
UVP € 1.149,-



Gerätemaße (H x B x T in mm)

1650 x 660 x 680
PNC: 922 252 320
UVP € 1.099,-



A72010GNW0



A++: Hohe Leistung bei niedrigem Energieverbrauch

Dieses Gerät bringt Leistung und Energieverbrauch clever unter einen Hut und ist mit der Energieeffizienzklasse A++ 25 % energieeffizienter als der Grenzwert zur Energieeffizienzklasse A+.

- NoFrost-Technik – einfach nie mehr abtauen
- LC-Display mit hochmoderner Touch Control-Bedienung über Berührungssensoren
- 2 Maxi-Box-Gefrierschubladen auf Teleskopauszügen zur problemlosen Lagerung von großem Gefriergut
- FROSTMATIC-Funktion zum schnellen Einfrieren
- Energieeffizienzklasse A++
- Energieverbrauch kWh/Jahr: 203
- Nutzinhalt Gefrieren: 179 l
- Gefriervermögen (kg in 24 h): 20
- Lagerzeit bei Störung (h): 30
- Geräusch-Schallleistung (dB(A) re 1 pW): 42
- Flexi-Space: herausnehmbare Glasablagen
- Gefrierschubladen: 5, transparent
- Gefrierklappe: 1, transparent
- Tür-Offen-Alarm, optisch und akustisch
- NoFrost-Technik – nie mehr abtauen
- Elektronische Temperaturregelung mit multifunktionalem LC-Display und Touch Control-Berührungssensoren
- FROSTMATIC für schnelles und schonendes Gefrieren
- Temperaturalarm, optisch und akustisch
- QUICK-Türöffner für leichtes Türöffnen
- Verstellbare FüÙe vorne, hinten Rollen
- Türanschlag rechts, wechselbar

A52010GNW0



A++: Hohe Leistung bei niedrigem Energieverbrauch

Dieses Gerät bringt Leistung und Energieverbrauch clever unter einen Hut und ist mit der Energieeffizienzklasse A++ 25 % energieeffizienter als der Grenzwert zur Energieeffizienzklasse A+.

- NoFrost-Technik – einfach nie mehr abtauen
- Elektronische Temperaturregelung für sichere Aufbewahrung
- Maxi-Box-Gefrierschublade zur problemlosen Lagerung von großem Gefriergut
- FROSTMATIC-Funktion zum schnellen Einfrieren
- Energieeffizienzklasse A++
- Energieverbrauch kWh/Jahr: 203
- Nutzinhalt Gefrieren: 179 l
- Gefriervermögen (kg in 24 h): 20
- Lagerzeit bei Störung (h): 30
- Geräusch-Schallleistung (dB(A) re 1 pW): 42
- Flexi-Space: herausnehmbare Glasablagen
- Gefrierschubladen: 5, transparent
- Gefrierklappe: 1, transparent
- Elektronische Temperaturregelung
- NoFrost-Technik – nie mehr abtauen
- FROSTMATIC für schnelles und schonendes Gefrieren
- Temperaturalarm, optisch
- QUICK-Türöffner für leichtes Türöffnen
- Verstellbare FüÙe vorne, hinten Rollen
- Türanschlag rechts, wechselbar
- Zubehör: 2 Kälteakkus

GerätemaÙe (H x B x T in mm)
1540 x 595 x 658
PNC: 925 041 402
UVP € 849,-



GerätemaÙe (H x B x T in mm)
1540 x 595 x 658
PNC: 925 041 401
UVP € 749,-

A42700GNW0



NoFrost-Technik – einfach nie mehr abtauen

Dank NoFrost: der unübertroffene Schutz vor Eis- und Reifbildung. Sie müssen NIE mehr abtauen.

- Elektronische Temperaturregelung für sichere Aufbewahrung
- Maxi-Box-Gefrierschublade zur problemlosen Lagerung von großem Gefriergut
- FROSTMATIC-Funktion zum schnellen Einfrieren

- Energieeffizienzklasse A+
- Energieverbrauch kWh/Jahr: 306
- Nutzinhalt Gefrieren: 229 l
- Gefriervermögen (kg in 24 h): 20
- Lagerzeit bei Störung (h): 15
- Geräusch-Schalleistung (dB(A) re 1 pW): 42
- Flexi-Space: herausnehmbare Glasablagen
- Gefrierschubladen: 6, transparent
- Gefrierklappe: 1, transparent
- Elektronische Temperaturregelung
- NoFrost-Technik – nie mehr abtauen
- FROSTMATIC für schnelles und schonendes Gefrieren
- Temperaturalarm, optisch
- QUICK-Türöffner für leichtes Türöffnen
- Verstellbare Füße, Rollen
- Türanschlag rechts, wechselbar

Gerätemaße (H x B x T in mm)
1850 x 595 x 658
PNC: 925 052 759
UVP € 649,-

A42000GNW0



NoFrost-Technik – einfach nie mehr abtauen

Dank NoFrost: der unübertroffene Schutz vor Eis- und Reifbildung. Sie müssen NIE mehr abtauen.

- Elektronische Temperaturregelung für sichere Aufbewahrung
- Maxi-Box-Gefrierschublade zur problemlosen Lagerung von großem Gefriergut
- FROSTMATIC-Funktion zum schnellen Einfrieren

- Energieeffizienzklasse A+
- Energieverbrauch kWh/Jahr: 271
- Nutzinhalt Gefrieren: 181 l
- Gefriervermögen (kg in 24 h): 20
- Lagerzeit bei Störung (h): 30
- Geräusch-Schalleistung (dB(A) re 1 pW): 42
- Flexi-Space: herausnehmbare Glasablagen
- Gefrierschubladen: 5, transparent
- Gefrierklappe: 1 transparent
- Elektronische Temperaturregelung
- NoFrost-Technik – nie mehr abtauen
- FROSTMATIC für schnelles und schonendes Gefrieren
- Temperaturalarm, optisch
- QUICK-Türöffner für leichtes Türöffnen
- Verstellbare Füße, Rollen
- Türanschlag rechts, wechselbar
- Zubehör: 2 Kälteakkus

Gerätemaße (H x B x T in mm)
1540 x 595 x 658
PNC: 925 041 400
UVP € 599,-

A72200GSW0



A++: Hohe Leistung bei niedrigem Energieverbrauch

Dieses Gerät bringt Leistung und Energieverbrauch clever unter einen Hut und ist mit der Energieeffizienzklasse A++ 25 % energieeffizienter als der Grenzwert zur Energieeffizienzklasse A+.

- Maxi-Box-Gefrierschublade zur problemlosen Lagerung von großem Gefriergut
- FROSTMATIC-Funktion zum schnellen Einfrieren

- Energieeffizienzklasse A++
- Energieverbrauch kWh/Jahr: 194
- Nutzinhalt Gefrieren: 200 l
- Gefriervermögen (kg in 24 h): 24
- Lagerzeit bei Störung (h): 30
- Geräusch-Schallleistung (dB(A) re 1 pW): 40
- Gefrierschubladen: 5, transparent
- Gefrierklappe: 1, transparent
- Tür-Offen-Alarm, optisch und akustisch
- Attraktives Bogen-Design – elegante Rundungen, die dennoch klare Akzente setzen
- Elektronische Temperatursteuerung mit multifunktionalem LC-Display und Touch Control-Berührungssensoren
- FROSTMATIC für schnelles und schonendes Gefrieren
- Temperaturalarm, optisch und akustisch
- QUICK-Türöffner für leichtes Türöffnen
- Verstellbare FüÙe vorne, hinten Rollen
- Türanschlag rechts, wechselbar

A52200GSW0



A++: Hohe Leistung bei niedrigem Energieverbrauch

Dieses Gerät bringt Leistung und Energieverbrauch clever unter einen Hut und ist mit der Energieeffizienzklasse A++ 25 % energieeffizienter als der Grenzwert zur Energieeffizienzklasse A+.

- Maxi-Box-Gefrierschublade zur problemlosen Lagerung von großem Gefriergut

- Energieeffizienzklasse A++
- Energieverbrauch kWh/Jahr: 194
- Nutzinhalt Gefrieren: 200 l
- Gefriervermögen (kg in 24 h): 24
- Lagerzeit bei Störung (h): 30
- Geräusch-Schallleistung (dB(A) re 1 pW): 40
- Gefrierschubladen: 5, transparent
- Gefrierklappe: 1, transparent
- Mechanische Temperaturregelung
- Schnellgefriereinrichtung
- Temperaturalarm, optisch
- QUICK-Türöffner für leichtes Türöffnen
- Verstellbare FüÙe vorne, hinten Rollen
- Türanschlag rechts, wechselbar
- Zubehör: 2 Kälteakkus, Tauwasserablauf

GerätemaÙe (H x B x T in mm)
1650 x 660 x 680
PNC: 925 041 101
UVP € 649,-



GerätemaÙe (H x B x T in mm)
1540 x 595 x 658
PNC: 925 041 100
UVP € 599,-

Tisch-Gefrierschränke

A81000TNW0



Genauere Kontrolle über Ihre Lagerungsbedingungen

Wenn Sie die Temperatur Ihres Gefriergeräts ändern, erhalten Sie sofort eine Rückmeldung auf dem elektronischen Digitalbedienfeld, das Ihnen präzise Einstellungen ermöglicht.

- FROSTMATIC-Funktion zum schnellen Einfrieren
- Temperaturalarm optisch und akustisch, damit Sie bei einem Temperaturanstieg informiert werden

- Energieeffizienzklasse A+
- Energieverbrauch kWh/Jahr: 197
- Nutzinhalt Gefrieren: 80 l
- Gefriervermögen (kg in 24 h): 9
- Lagerzeit bei Störung (h): 13
- Geräusch-Schallleistung (dB(A) re 1 pW): 42
- Gefrierschubladen: 4, transparent
- Digitale Temperaturanzeige
- Attraktives Bogen-Design
- elegante Rundungen, die dennoch klare Akzente setzen
- NoFrost-Technik – nie mehr abtauen
- FROSTMATIC für schnelles und schonendes Gefrieren
- Temperaturalarm, optisch und akustisch
- Verstellbare Füße, vorne
- Türanschlag rechts, wechselbar

Gerätemaße (H x B x T in mm)
850 x 595 x 635
PNC: 933 014 638
UVP € 479,-

A71100TSX0



A++: Hohe Leistung bei niedrigem Energieverbrauch

Dieses Gerät bringt Leistung und Energieverbrauch clever unter einen Hut und ist mit der Energieeffizienzklasse A++ 25 % energieeffizienter als der Grenzwert zur Energieeffizienzklasse A+.

- Edelstahl-Tür mit Antifinger Edelstahl-Beschichtung und Seiten Silber
- Elektronische Temperaturregelung für sichere Aufbewahrung
- Maxi-Box-Gefrierschublade zur problemlosen Lagerung von großem Gefriergut

- Energieeffizienzklasse A++
- Energieverbrauch kWh/Jahr: 145
- Nutzinhalt Gefrieren: 92 l
- Gefriervermögen (kg in 24 h): 14
- Lagerzeit bei Störung (h): 24
- Geräusch-Schallleistung (dB(A) re 1 pW): 39
- Gefrierschubladen: 3, davon eine MAXI-BOX, transparent
- Elektronische Temperaturregelung
- Edelstahl-Tür
- FROSTMATIC für schnelles und schonendes Gefrieren
- Temperaturalarm, optisch und akustisch
- Verstellbare Füße, vorne
- Türanschlag rechts, wechselbar
- Zubehör: Tauwasserablauf

Gerätemaße (H x B x T in mm)
850 x 550 x 612
PNC: 933 014 628
UVP € 499,-

A71100TSW0



A++: Hohe Leistung bei niedrigem Energieverbrauch

Dieses Gerät bringt Leistung und Energieverbrauch clever unter einen Hut und ist mit der Energieeffizienzklasse A++ 25 % energieeffizienter als der Grenzwert zur Energieeffizienzklasse A+.

- Elektronische Temperaturregelung für sichere Aufbewahrung
- Maxi-Box-Gefrierschublade zur problemlosen Lagerung von großem Gefriergut
- Temperaturalarm optisch und akustisch, damit Sie bei einem Temperaturanstieg informiert werden

- Energieeffizienzklasse A++
- Energieverbrauch kWh/Jahr: 145
- Nutzinhalt Gefrieren: 92 l
- Gefriervermögen (kg in 24 h): 14
- Lagerzeit bei Störung (h): 24
- Geräusch-Schallleistung (dB(A) re 1 pW): 39
- Gefrierschubladen: 3, davon eine MAXI-BOX, transparent
- Elektronische Temperaturregelung
- FROSTMATIC für schnelles und schonendes Gefrieren
- Temperaturalarm, optisch und akustisch
- Verstellbare Füße vorne
- Türanschlag rechts, wechselbar
- Zubehör: Tauwasserablauf

Gerätemaße (H x B x T in mm)
850 x 595 x 635
PNC: 933 014 826
UVP € 429,-



A51100TSW0



Maxi-Box-Gefrierschublade

Die Maxi-Box-Gefrierschublade wurde speziell als Lösung für die Lagerung von großem Gefriergut entworfen. Diese Schublade erlaubt Ihnen die Nutzung des vorhandenen Platzes ganz nach Ihrem Bedarf.

- Klassisches Softline-Design – zurückhaltende, zeitlose Ästhetik
- Schnellgefriereinrichtung für schnelles und schonendes Gefrieren

- Energieeffizienzklasse A+
- Energieverbrauch kWh/Jahr: 194
- Nutzinhalt Gefrieren: 91 l
- Gefriervermögen (kg in 24 h): 12
- Lagerzeit bei Störung (h): 22
- Geräusch-Schallleistung (dB(A) re 1 pW): 40
- Gefrierschubladen: 3, davon eine MAXI-BOX, transparent
- Klassisches Softline-Design – zurückhaltende, zeitlose Ästhetik
- Mechanische Temperaturregelung
- Schnellgefriereinrichtung
- Temperaturalarm, optisch
- Verstellbare Füße vorne
- Türanschlag rechts, wechselbar
- Zubehör: Tauwasserablauf

Gerätemaße (H x B x T in mm)
850 x 550 x 612
PNC: 933 012 652
UVP € 329,-

A92300HLW0

A+++: allerbeste Leistung bei minimalem Energieverbrauch.

Dank der überlegenen Technologie erhielt dieses Gerät die höchste Energieeffizienzklasse A+++ und verbraucht 50 % weniger Strom als durchschnittliche Geräte der Klasse A+.



LowFrost-Technik: bis zu 5 Jahre KEIN abtauen mehr
Dank LowFrost-Technologie bildet sich in dieser Gefriertruhe 80 % weniger Eis. So ist eine optimale Leistung des Geräts garantiert und Sie brauchen es nur je nach Nutzung alle 5 Jahre abtauen.

- HighEfficiency-Kondensator hält härteren Bedingungen stand
- Stahlsockel und stabiles Gehäuse zum Schutz vor Feuchtigkeit und Kälte
- Energieeffizienzklasse A+++
- Energieverbrauch kWh/Jahr: 122
- Nutzinhalt Gefrieren: 223 l
- Gefriervermögen (kg in 24 h): 25
- Lagerzeit bei Störung (h): 53
- Geräusch-Schallleistung (dB(A) re 1 pW): 43
- LowFrost-Technik
- 3-Lampen-Kontrollsystem
- Steuerung: Mechanisch
- Schnellgefriereinrichtung
- Temperaturalarm, optisch
- Gefriertruhen-Innenbeleuchtung
- Korbausstattung: 2, silber
- Quick Öffnungssystem für leichtes Öffnen
- Rollen zum leichten Vor- und Zurückschieben
- Praktischer Tauwasserablauf
- Eingeschäumter Kälteerzeuger / Verflüssiger

Gerätemaße (H x B x T in mm)
868 x 1190 x 665
PNC: 920 721 134
UVP € 579,-



A83400HLW0

A++: Hohe Leistung bei niedrigem Energieverbrauch.

Dieses Gerät bringt Leistung und Energieverbrauch clever unter einen Hut und ist mit der Energieeffizienzklasse A++ 25 % energieeffizienter als der Grenzwert zur Energieeffizienzklasse A+.



LowFrost-Technik:

Dank LowFrost-Technologie bildet sich in dieser Gefriertruhe 80 % weniger Eis. So ist eine optimale Leistung des Geräts garantiert.

- LC-Display mit elektronischer Steuerung, so sind Sie immer perfekt über die Temperatur in der Gefriertruhe informiert
- HighEfficiency-Kondensator hält härteren Bedingungen stand
- Stahlsockel und stabiles Gehäuse zum Schutz vor Feuchtigkeit und Kälte
- Energieeffizienzklasse A++
- Energieverbrauch kWh/Jahr: 225
- Nutzinhalt Gefrierteil (l): 327
- Gefriervermögen (kg in 24 h): 31,5
- Lagerzeit bei Störung (h): 58
- Geräusch-Schallleistung (dB(A) re 1 pW): 44
- LowFrost-Technik
- LC-Display im Griff
- Steuerung: Elektronisch
- FROSTMATIC
- Temperaturalarm, optisch und akustisch
- Gefriertruhen-Innenbeleuchtung
- Korbausstattung: 4, silber
- Schloss im Griff
- Quick Öffnungssystem für leichtes Öffnen
- Rollen zum leichten Vor- und Zurückschieben
- Praktischer Tauwasserablauf
- Eingeschäumter Kälteerzeuger
- Eingeschäumter Verflüssiger

Gerätemaße (H x B x T in mm)

876 x 1611 x 665

PNC: 920 603 142

UVP € 599,-



A82700HLW0



A++: Hohe Leistung bei niedrigem Energieverbrauch

Dieses Gerät bringt Leistung und Energieverbrauch clever unter einen Hut und ist mit der Energieeffizienzklasse A++ 25 % energieeffizienter als der Grenzwert zur Energieeffizienzklasse A+.

- 80 % weniger Eisbildung dank LowFrost-Technologie.
- LC-Display mit elektronischer Steuerung, so sind Sie immer perfekt über die Temperatur in der Gefriertruhe informiert
- HighEfficiency-Kondensator hält härteren Bedingungen stand

- Energieeffizienzklasse A++
- Energieverbrauch kWh/Jahr: 196
- Nutzinhalt Gefrierteil: 255 l
- Gefriervermögen (kg in 24 h): 27
- Lagerzeit bei Störung (h): 50
- Geräusch-Schallleistung (dB(A) re 1 pW): 42
- LowFrost-Technik
- LC-Display im Griff
- Steuerung: Elektronisch
- FROSTMATIC
- Temperaturalarm, optisch und akustisch
- Gefriertruhen-Innenbeleuchtung
- Korbausstattung: 3, silber
- Schloss im Griff
- Quick Öffnungssystem für leichtes Öffnen
- Rollen zum leichten Vor- und Zurückschieben
- Praktischer Tauwasserablauf
- Eingeschäumter Kälteerzeuger
- Eingeschäumter Verflüssiger

A62700HLW0



A++: Hohe Leistung bei niedrigem Energieverbrauch

Dieses Gerät bringt Leistung und Energieverbrauch clever unter einen Hut und ist mit der Energieeffizienzklasse A++ 25 % energieeffizienter als der Grenzwert zur Energieeffizienzklasse A+.

- 80 % weniger Eisbildung dank LowFrost-Technologie.

- Energieeffizienzklasse A++
- Energieverbrauch kWh/Jahr: 196
- Nutzinhalt Gefrierteil (l): 255
- Gefriervermögen (kg in 24 h): 27
- Lagerzeit bei Störung (h): 50
- Geräusch-Schallleistung (dB(A) re 1 pW): 42
- LowFrost-Technik
- 3-Lampen-Kontrollsystem
- Steuerung: Elektromechanisch
- FROSTMATIC
- Temperaturalarm, optisch und akustisch
- Gefriertruhen-Innenbeleuchtung
- Korbausstattung: 3, silber
- Schloss im Griff
- Quick Öffnungssystem für leichtes Öffnen
- Rollen zum leichten Vor- und Zurückschieben
- Praktischer Tauwasserablauf
- Eingeschäumter Kälteerzeuger / Verflüssiger

Gerätemaße (H x B x T in mm)
876 x 1201 x 665
PNC: 920 720 159
UVP € 549,-



Gerätemaße (H x B x T in mm)
868 x 1190 x 665
PNC: 920 720 162
UVP € 499,-

A62300HLW0



A++: Hohe Leistung bei niedrigem Energieverbrauch

Dieses Gerät bringt Leistung und Energieverbrauch clever unter einen Hut und ist mit der Energieeffizienzklasse A++ 25 % energieeffizienter als der Grenzwert zur Energieeffizienzklasse A+.

– 80 % weniger Eisbildung dank LowFrost-Technologie.

- Energieeffizienzklasse A++
- Energieverbrauch kWh/Jahr: 180
- Nutzinhalt Gefrierteil (l): 216
- Gefriervermögen (kg in 24 h): 24
- Lagerzeit bei Störung (h): 48
- Geräusch-Schallleistung (dB(A) re 1 pW): 46
- LowFrost-Technik
- 3-Lampen-Kontrollsystem
- Steuerung: Elektromechanisch
- FROSTMATIC
- Temperaturalarm, optisch und akustisch
- Gefriertruhen-Innenbeleuchtung
- Korbausstattung: 2, silber
- Schloss im Griff
- Quick Öffnungssystem für leichtes Öffnen
- Rollen zum leichten Vor- und Zurückschieben
- Praktischer Tauwasserablauf
- Eingeschäumter Kälteerzeuger / Verflüssiger

Gerätemaße (H x B x T in mm)
876 x 1061 x 665
PNC: 920 664 154
UVP € 449,-

A61900HLW0



Hohe Leistung bei niedrigem Energieverbrauch

Dieses Gerät bringt Leistung und Energieverbrauch clever unter einen Hut und ist mit der Energieeffizienzklasse A++ 25 % energieeffizienter als der Grenzwert zur Energieeffizienzklasse A+.

– 80 % weniger Eisbildung dank LowFrost-Technologie.

- Energieeffizienzklasse A++
- Energieverbrauch kWh/Jahr: 168
- Nutzinhalt Gefrierteil (l): 184
- Gefriervermögen (kg in 24 h): 23
- Lagerzeit bei Störung (h): 46
- Geräusch-Schallleistung (dB(A) re 1 pW): 42
- LowFrost-Technik
- 3-Lampen-Kontrollsystem
- Steuerung: Elektromechanisch
- FROSTMATIC
- Temperaturalarm, optisch und akustisch
- Gefriertruhen-Innenbeleuchtung
- Korbausstattung: 1, silber
- Schloss im Griff
- Quick Öffnungssystem für leichtes Öffnen
- Rollen zum leichten Vor- und Zurückschieben
- Praktischer Tauwasserablauf
- Eingeschäumter Kälteerzeuger / Verflüssiger

Gerätemaße (H x B x T in mm)
876 x 946 x 665
PNC: 920 681 081
UVP € 399,-

Gefriertruhen

A53100HLW0



LowFrost-Technik

Dank LowFrost-Technologie bildet sich in dieser Gefriertruhe 80 % weniger Eis. So ist eine optimale Leistung des Geräts garantiert.

- Energieeffizienzklasse A+
- Energieverbrauch kWh/Jahr: 286
- Nutzinhalt Gefrierteil (l): 300
- Gefriervermögen (kg in 24 h): 17
- Lagerzeit bei Störung (h): 32
- Geräusch-Schallleistung (dB(A) re 1 pW): 49
- LowFrost-Technik
- 3-Lampen-Kontrollsystem
- Steuerung: Elektromechanisch
- FROSTMATIC
- Temperaturalarm, optisch und akustisch
- Gefriertruhen-Innenbeleuchtung
- Korbausstattung: 3, silber
- Schloss im Griff
- Quick Öffnungssystem für leichtes Öffnen
- Rollen zum leichten Vor- und Zurückschieben
- Praktischer Tauwasserablauf
- Eingeschäumter Kälteerzeuger / Verflüssiger

Gerätemaße (H x B x T in mm)

868 x 1050 x 665

PNC:920 711 298

UVP € 479,-

Freistehende Kühl-Gefrierkombinationen



SANTO
S83600CSM1



SANTO
S83400CTM0/
S83400CTW0



SANTO
S73400CNS1/
S73400CNW1



SANTO
S53600CSS0/
S53600CSW0



SANTO
S33400CSS0

EU-Daten					
Energieeffizienzklasse	A+++	A++	A+	A++	A+
Energieverbrauch** (kWh/Jahr)	156	235	315	235	305
Nutzzinhalt (l): gesamt / Kühlen	335 / 245	321 / 245	321 / 245	337 / 245	315 / 223
Nutzzinhalt (l): ❄️-Gefrierraum	90	76	76	92	92
NoFrost-Technik		•	•		
Lagerzeit bei Störung (Std.)	20	18	18	20	20
Gefrierleistung (kg/24 Std.)	14	10	4	4	4
Klimaklasse	SN-T	SN-ST	SN-T	N-T	SN-T
Geräusch, IEC 704-3 (dB(A) re 1 p)	39	42	43	39	40
Kühlteil					
COOLMATIC***	•	•			
FreshBox - 2x länger frisch	•	•			
Bottle-Rack	•	•	•	•	•
Höhenverstellbare Glasablagen	2	2	3	3	3
Gemüseschubladen / Teleskopauszug	MAXI-BOX / •	MAXI-BOX / •	2 / -	2 / -	2 / -
Innenbeleuchtung	LED	LED	LED	LED	•
Vollautomatische Abtaugung	•	•	•	•	•
Gefrierteil					
FROSTMATIC	•	•	•		
Temperaturwarnung (optisch/akustisch)	• / •	• / •			
Tür-offen-Alarm (optisch/akustisch)	• / •	• / •			
Transparente Gefrierschubladen	3	3	3	3 / -	3 / -
MAXI-BOX-Gefrierschublade		•	•	•	•
Abtauvorgang	manuell	automatisch	automatisch	manuell	manuell
Ausstattung / Leistung					
TwinTech™ - getrennte Luftzirkulation		•	•		
ProFresh: bis zu 99% Frische		•	•		
Dynamische Umluftkühlung / MultiAirFlow		• / -			
LC-Display mit Touch Control	•	•			
LED-Elektronik			•		
Elektronische Temperaturregelung	•	•	•		
Verstellfüße vorn, Rollen hinten	• / •	• / •	• / •	• / •	• / •
Türanschlag rechts, wechselbar	• / •	• / •	• / •	• / •	• / •
Design					
Design	Volledelstahl	Volledelstahl/ weiß	Edelstahl-Tür/ weiß	Edelstahl-Tür/ weiß	Edelstahl-Tür
Höhe x Breite x Tiefe (mm)	1850 x 595 x 668	1850 x 595 x 658	1850 x 595 x 658	1850 x 595 x 658	1750 x 595 x 658

** auf der Grundlage von Ergebnissen der Normprüfung über 24 Stunden. Der tatsächliche Verbrauch hängt von der Nutzung und vom Standort des Gerätes ab.

*** COOLMATIC ist ein eingetragenes Warenzeichen der Firma WAECO International GmbH.

Freistehende Side-by-Side Kühl-Gefrierkombinationen


 SANTO
S95500XZM0

 SANTO
S76090XNS1

 SANTO
S66090XNS1

EU-Daten			
Energieeffizienzklasse	A+ / A+	A++	A+
Energieverbrauch** (kWh/Jahr)	281 / 164	354	468
Nutzhalt (l): gesamt / Kühlen / Weinlagerzone	534 / 216 / 162	549 / 370 / -	538 / 359 / -
Nutzhalt (l): „longfresh“-0 °-Kaltraum / ❄️***-Gefrierraum	78 / 78	- / 179	- / 179
NoFrost-Technik	•	•	•
Lagerzeit bei Störung (Std.)	25	4	4
Gefrierleistung (kg/24 Std.)	10	13	13
Klimaklasse	N-ST	SN-T	SN-T
Geräusch, IEC 704-3 (dB(A) re 1 p)	41	42	44
Kühlteil			
COOLMATIC***	•	•	•
„longfresh“-Schubladen / Gemüseschubladen	3 / -	- / 2	- / 2
Höhenverstellbare Glasablagen	5	3	3
Innenbeleuchtung	LED	LED	LED
Vollautomatische Abtauung	•	•	•
Gefrierteil			
FROSTMATIC	•	•	•
Temperaturwarnung (optisch/akustisch)	• / •	- / •	- / •
Tür-offen-Alarm (optisch/akustisch)	• / •	- / •	- / •
Transparente Gefrierschubladen / Flexi-Space	4 / •	2 / •	2 / •
Abtauvorgang	automatisch	automatisch	automatisch
Ausstattung / Leistung			
Eiswürfel, und Wasserspender		• / Crushed Ice	•
Barfach			•
Dynamische Umluftkühlung	•	•	•
Clean Air Control-Filter	•		
LC-Display mit Touch Control	•	•	•
Elektronische Temperaturregelung	•	•	•
Verstellfüße vorn, Rollen hinten	• / -	- / •	- / •
Festwasseranschluß		•	•
Schlauchlänge 6,4 m		•	•
Wasserhahn 3/4"		•	•
Design	Volledelstahl	Edelstahllook	Edelstahllook
Höhe x Breite x Tiefe (mm)	1860 x 1090 x 600	1770 x 912 x 735	1770 x 912 x 735

** auf der Grundlage von Ergebnissen der Normprüfung über 24 Stunden. Der tatsächliche Verbrauch hängt von der Nutzung und vom Standort des Gerätes ab.

Übersicht / Doppeltür- / Stand-Kühlautomaten

Freistehende Doppeltür-Kühlautomat / Stand-Kühlautomaten



SANTO
S72300DSX1/
S72300DSW1

SANTO
S73100KDX0

SANTO
S63300KDX0/
S63300KDW0

SANTO
S32440KSS1

SANTO
S32500KSS1

EU-Daten					
Energieeffizienzklasse	A++	A+++	A++	A+	A+
Energieverbrauch** (kWh/Jahr)	185	71	110	228	137
Nutzhalt (l): gesamt / Kühlen	228 / 184	297 / 297	320 / 320	232 / 214	240 / 240
Nutzhalt (l): ❄️***-Gefrierraum	44			18	
Lagerzeit bei Störung (Std.)	19			11	
Gefrierleistung (kg/24 Std.)	3			2	
Klimaklasse	SN-T	SN-T	SN-T	SN-ST	SN-T
Geräusch, IEC 704-3 (dB(A) re 1 p)	40	38	39	40	38
Kühlteil					
COOLMATIC***		•	•		
Gemüseschubladen / Teleskopauszug	1 / -	2 / 2	1 / -	1 / -	1 / -
Höhenverstellbare Glasablagen / Bottle Rack	3 / -	4 / •	4 / -	3 / -	4 / -
Innenbeleuchtung	•	LED	LED	•	•
Vollautomatische Abtauung	•	•	•	•	•
Gefrierteil					
Ablagerost	1				
Abtauvorgang	manuell			manuell	
Ausstattung / Leistung					
Dynamische Umluftkühlung		•	•		
LC-Display mit Touch Control		•	•		
Elektronische Temperaturregelung		•	•		
Quick-Türöffner / Pedal-Öffnung		- / •	• / -		
Verstellfüße vorn, Rollen hinten	• / -	• / •	• / •	• / -	• / -
Türanschlag rechts, wechselbar	• / •	• / •	• / •	• / •	• / •
Design	Edelstahl-Tür/ weiß	Edelstahl-Tür	Edelstahl-Tür/ weiß	Edelstahl-Tür	Edelstahl-Tür
Höhe x Breite x Tiefe (mm)	1404 x 545 x 604	1800 x 595 x 623	1540 x 595 x 658	1250 x 550 x 612	1250 x 550 x 612

*** COOLMATIC ist ein eingetragenes Warenzeichen der Firma WAECO International GmbH.

Freistehende Tisch-Kühlautomaten



SANTO S71440TSX0/
S71440TSW0
 SANTO S71700TSX0/
S71700TSW0
 SANTO S71540TSW1
 SANTO S51540TSW1

EU-Daten				
Energieeffizienzklasse	A++	A++	A++	A+
Energieverbrauch** (kWh/Jahr)	148	94	147	191
Nutzhalt (l): gesamt / Kühlen	137 / 119	152 / 152	136 / 118	136 / 118
Nutzhalt (l): ❄️-Gefrierraum	18		18	18
Lagerzeit bei Störung (Std.)	12		11	11
Gefrierleistung (kg/24 Std.)	2		2	2
Klimaklasse	SN-T	SN-ST	SN-T	SN-ST
Geräusch, IEC 704-3 (dB(A) re 1 p)	38	38	38	38
Kühlteil				
Höhenverstellbare Glasablagen	2	2	2	2
Höhenverstellbare Gitterablagen				
Gemüseschublade / Teleskopauszug	1 / -	1 / -	1	1
Innenbeleuchtung	•	•	•	•
Vollautomatische Abtauung	•	•	•	•
Gefrierteil				
Abtauvorgang	manuell		manuell	manuell
Ausstattung / Leistung				
Mechanische Temperaturregelung	•	•	•	•
Verstellfüße vorn	•	•	•	•
Türanschlag rechts, wechselbar	• / •	• / •	• / •	• / •
Unterbaufähig	•	•	•	•
Design	Edelstahl-Tür/ weiß	Edelstahl-Tür/ weiß	weiß	weiß
Höhe x Breite x Tiefe (mm)	850 x 595 x 635	850 x 595 x 635	850 x 550 x 612	850 x 550 x 612

** auf der Grundlage von Ergebnissen der Normprüfung über 24 Stunden. Der tatsächliche Verbrauch hängt von der Nutzung und vom Standort des Gerätes ab.

Übersicht / Tisch-Kühlautomaten

Freistehende Tisch-Kühlautomaten



SANTO S51600TSW1 SANTO S41540TSW1 SANTO S41600TSW1

A+	A+	A+
124	191	124
153 / 153	136 / 118	153 / 153
	18	
	11	
	2	
SN-ST	SN-ST	SN-ST
38	38	38
3		
	2	3
1	1	1
•	•	•
•	•	•
	manuell	
•	•	•
•	•	•
• / •	• / •	• / •
•	•	•
weiß	weiß	weiß
850 x 550 x 612	850 x 550 x 612	850 x 550 x 612

Freistehende Stand-Gefrierschränke



ARCTIS A93100GNW0 ARCTIS A92700GNW0 ARCTIS A72200GSW0

EU-Daten			
Energieeffizienzklasse	A+++	A+++	A++
Energieverbrauch** (kWh/Jahr)	161	146	194
Nutzzinhalt (l): ❄️ -Gefrierraum	255	214	200
NoFrost-Technik	•	•	
Lagerzeit bei Störung (Std.)	16	16	30
Gefrierleistung (kg/24 Std.)	20	20	24
Klimaklasse	SN-T	SN-T	SN-T
Geräusch, IEC 704-3 (dB(A) re 1 p)	43	43	40
Gefrierteil			
FROSTMATIC	•	•	•
Temperaturanzeige	digital	digital	digital
Temperaturwarnung (optisch/akustisch)	•/•	•/•	•/•
Tür-offen-Alarm (optisch/akustisch)	•/•	•/•	•/•
Innenbeleuchtung	LED	LED	
3-Lampen-Kontrollsystem			
Schnellgefriereinrichtung			
Transparente Gefrierschubladen / Flexi-Space	5 / -	4 / -	5 / -
Gefrierklappe	2	2	1
MAXI-BOX-Gefrierschublade / Teleskopauszug	• / -	• / -	• / -
Flexi-Box-System	•	•	•
Kälteakkus			2
Tauwasserablauf			•
Abtauvorgang	automatisch	automatisch	manuell
Ausstattung / Leistung			
QUICK-Türöffner	•	•	•
Türschließautomatik	•	•	•
LC-Display mit Touch Control	•	•	•
Elektronische Temperaturregelung	•	•	•
Mechanische Temperaturregelung			
Verstellfüße vorn, Rollen hinten	•/•	•/•	•/•
Türanschlag rechts, wechselbar	•/•	•/•	•/•
Design	weiß	weiß	weiß
Höhe x Breite x Tiefe (mm)	1850 x 660 x 680	1650 x 660 x 680	1540 x 595 x 683

** auf der Grundlage von Ergebnissen der Normprüfung über 24 Stunden. Der tatsächliche Verbrauch hängt von der Nutzung und vom Standort des Gerätes ab.

Übersicht / Stand-Gefrierschränke

Freistehende Stand-Gefrierschränke



ARCTIS A72010GNW0 ARCTIS A52010GNW0 ARCTIS A42700GNW0 ARCTIS A42000GNW0 ARCTIS A52200GSW0 ARCTIS A81000TNW0 ARCTIS A71100TSX0/
A71100TSW0 ARCTIS A51100TSW0

A++	A++	A+	A+	A++	A+	A++	A+
203	203	306	271	194	197	145	194
179	179	229	181	200	80	92	91
•	•	•	•		•		
30	30	15	30	30	13	24	22
20	20	20	20	24	9	14	12
SN-T	SN-T	SN-T	SN-T	SN-T	SN-T	SN-T	SN-T
42	42	42	42	40	42	39	40
•	•	•	•		•	•	
digital					digital		
•/•	•/-	•/-	•/-	•/-	•/•	•/•	•/-
•/•							
		•	•			•	•
							•
5/•	5/•	6/•	5/•	5/-	4/-	3/-	3/-
1	1	1	1	1			
•/•	•/-	•/-	•/-	•/-		•/-	•/-
•	•	•	•	•			
2	2		2	2			
				•		•	•
automatisch	automatisch	automatisch	automatisch	manuell	automatisch	manuell	manuell
•	•	•	•	•			
•	•	•	•	•			
•							
•	•	•	•		•	•	
				•			•
•/•	•/•	•/•	•/•	•/•	•/-	•/-	•/-
•/•	•/•	•/•	•/•	•/•	•/•	•/•	•/•
weiß	weiß	weiß	weiß	weiß	weiß	Edelstahl-Tür/ weiß	weiß

1540 x 595 x 658 1540 x 595 x 658 1850 x 595 x 658 1540 x 595 x 658 1540 x 595 x 658 850 x 595 x 635 850 x 595 x 635 850 x 550 x 612

Freistehende Gefriertruhen



ARCTIS
A92300HLW0



ARCTIS
A83400HLW0



ARCTIS
A82700HLW0



ARCTIS
A62700HLW0

EU-Daten				
Energieeffizienzklasse	A+++	A++	A++	A++
Energieverbrauch** (kWh/Jahr)	122	225	196	196
Nutzhalt (l): * *** -Gefrierraum	223	327	255	255
Lagerzeit bei Störung (Std.)	53	58	50	50
Gefrierleistung (kg/24 Std.)	25	31,5	27	27
Klimaklasse	SN-T	SN-T	SN-T	SN-T
Geräusch, IEC 704-3 (dB(A) re 1 p)	43	44	42	42
Gefrierteil				
FROSTMATIC		•	•	•
Temperaturwarnung (optisch/akustisch)	• / -	• / •	• / •	• / •
Innenbeleuchtung	•	•	•	•
3-Lampen-Kontrollsystem	•			•
Schnellgefriereinrichtung	•			
Eingeschäumte Kälteerzeuger / Verflüssiger	• / •	• / •	• / •	• / •
Lagerkörbe	2	4	3	3
Tauwasserablauf	•	•	•	•
Ausstattung / Leistung				
LowFrost-Technik	•	•	•	•
QUICK-Türöffner	•	•	•	•
Schloss		•	•	•
LC-Anzeige im Griff		•	•	
Elektronische Temperaturregelung		•	•	
Mechanische Steuerung	•			•
Rollen zum leichten Verschieben	•	•	•	•
Design	weiß	weiß	weiß	weiß
Höhe x Breite x Tiefe (mm)	868 x 1190 x 665	876 x 1611 x 665	876 x 1201 x 665	868 x 1190 x 665

** auf der Grundlage von Ergebnissen der Normprüfung über 24 Stunden. Der tatsächliche Verbrauch hängt von der Nutzung und vom Standort des Gerätes ab.

Übersicht / Gefriertruhen

Freistehende Gefriertruhen



ARCTIS
A62300HLW0



ARCTIS
A61900HLW0



ARCTIS
A53100HLW0

A++	A++	A+
180	168	286
216	184	300
48	46	32
24	23	17
SN-T	SN-T	SN-T
46	42	49
•	•	•
•/•	•/•	•/•
•	•	•
•	•	•
•/•	•/•	•/•
2	1	3
•	•	•
•	•	•
•	•	•
•	•	•
•	•	•
weiß	weiß	weiß
876 x 1061 x 665	876 x 946 x 665	868 x 1050 x 665



Kochen

Kochen ist Kunst und Wissenschaft zugleich. Sie präsentieren Ihr kulinarisches Können, wir unterstützen Sie dabei mit fortschrittlicher Technologie und einem umfangreichen Produktsortiment. Zum Beispiel mit MaxiKlasse™, einem der größten Backöfen seiner Klasse, dem ProCombi MULTI-Dampfgarer und unserem MaxiSense® Induktionskochfeld.

Standherde

Das Herzstück jeder Küche ist der Herd. Auf nahezu magische Weise arbeitet die Hitze in ihm und lässt aus den Zutaten wunderbare Köstlichkeiten und Aromen entstehen.



Sparsam im Verbrauch
COMPETENCE Standherde sind bis zu 20% sparsamer als Energieeffizienzklasse A*. Backen und Garen auf höchstem Komfortniveau und umwelt schonender, niedriger Energieverbrauch müssen sich nicht mehr aus schließen. Dies werden Sie spätestens bei Ihrer nächsten Stromrechnung ganz positiv bemerken.

UniSight™

UniSight™ informiert übersichtlich und schnell ablesbar über Tageszeit, Ablauf der Kurzzeit sowie die gewählte Garzeit. Besonders praktisch: der Backofen kann so programmiert werden, dass er sich zu einem bestimmten Zeitpunkt ein- und wieder ausschaltet.

Nutzen Sie die vorhandene Energie – mit der Restwärmeanzeige

Die Restwärmeanzeige leuchtet, solange eine oder mehrere Kochstellen noch heiß sind. Dies schützt Sie vor Verbrennungen durch versehentliches Berühren – zudem können Sie auch nach dem Abschalten der Kochstelle die verbliebene Restwärme zum Garen oder Warmhalten nutzen.

Induktion mit Power Funktion

Induktion ist sauber und sparsam. Die Energie wird direkt im Topfboden erzeugt – das Kochfeld selbst bleibt „kühl“. Genau dosierbare Hitze für ein besseres Garergebnis. Selbst beim Schmelzen von Schokolade im Topf brennt nichts mehr an.

Nutzen Sie die vorhandene Energie – mit der Restwärmeanzeige

Die Restwärmeanzeige leuchtet, solange eine oder mehrere Kochstellen noch heiß sind. Dies schützt Sie vor Verbrennungen durch versehentliches Berühren – zudem können Sie auch nach dem Abschalten der Kochstelle die verbliebene Restwärme zum Garen oder Warmhalten nutzen.



Standherde



FlexiRunners™ Teleskopauszüge

Die neueste Generation von AEG Backauszügen bietet komfortabelstes Be- und Entladen. Einfach zu montieren und paarweise für jede Ebene flexibel verwendbar.



MaxiTray™ Backblech

Mit dem MaxiTray™ gelingt Ihnen die Zubereitung größerer Mengen, wie zum Beispiel Pizza oder Blechkuchen, überaus vortrefflich. Das MaxiTray™ ist um bis zu 20% größer als ein Standardbackblech und bietet somit mehr Platz und Flexibilität beim Backen und Braten.



MaxiKlasse™ – Mehr Platz für perfekte Ergebnisse

Mit ihrem extra großen Garraumvolumen von 74 Litern bieten die Backöfen der MaxiKlasse™-Reihe deutlich mehr Platz als ein Backofen mit Standardgröße. Dies macht sich sowohl durch einen Zuwachs in der Höhe (+ 4,5 cm) als auch in der Breite (+ 4,2 cm) bemerkbar.

Versenkknebel

Einige unserer Herde sind mit Versenkknäbeln ausgestattet.

MaxiView Fenster

Durch den optimierten Einblick in den Garraum, mittels 20%ig vergrößertem Glasausschnitt in der Tür, haben Sie den Garvorgang immer perfekt unter Kontrolle.



IsoFront® Verglasung für höchste Sicherheit

Die mehrfach verglaste Ofentür mit reflektierender Beschichtung hält die Hitze im Ofen und die Tür bleibt kühl.

Standherd / 60 cm

47056IU-MN

MaxiKlasse™ Herd mit Induktionskochfeld für präzise und gleichmäßige Ergebnisse.



Induktions-Kochfeld äußerst reaktionsschnell

Dank der Induktionstechnologie wird die Hitze sehr schnell und direkt im Topfboden erzeugt. Die schnellste Art zu kochen.

- Direct-Control für den direkten Zugriff und präzise Einstellungen
 - UniSight™ Timer-Display mit integrierter Elektronikuhr
 - Heißluftsystem für eine gleichmäßige Temperatur auf jeder Einsatzebene
 - OptiFlex™ Auszüge für flexible Nutzung des Backofeninnenraums
 - MaxiTray™ – 20% größer als ein Standardblech
-
- Freistehender Elektroherd
 - Versenkknebel
 - Beheizung des Backofens: Elektrisch
 - Uhrfunktionen: Akustisches Signal, Dauer, Ende, Kurzzeitwecker, Switch off display, Zeit
 - Leichtreinigungstür und -ausstattung
 - Glatte Innenwände aus CLEAN-Emaile
 - Beheizungsarten: Dörren, Auftauen, Heißluft mit Ringheizkörper, Pizzastufe, Ober- und Unterhitze, Großflächengrill, Infraraten
 - Dampfaustritt über das Kochfeld
 - Kochfeld: Induktions-Kochzonen
 - Kühlgebläse
 - Geschirrwagen
 - Zubehör: 1 Backblech, 1 Kombirost, Flexirunners-Backauszug (2 Paar)
 - Höhenverstellbare Füße

Gerätemaße (H x B x T in mm)

850 x 600 x 600

PNC: 940 002 703

UVP € 999,-



** 20% sparsamer (nur 0,79 kWh) als der Grenzwert (<1,0 kWh) zur Energieeffizienzklasse A (DIN EN 50304/DIN EN 60350)

47056VS-MN



MaxiKlasse™ Herd mit
Keramikkochfeld für perfekte
und gleichmäßige Ergebnisse.

- Glaskeramikerd für volle Heizleistung – umgehend!
- Heißluftsystem für eine gleichmäßige Temperatur auf jeder Einsatzebene
- Bräter- und Zweikreiszone – für volle Flexibilität beim Kochen
- OptiFlex™ Auszüge für flexible Nutzung des Backofeninnenraums
- MaxiTray™ – 20% größer als ein Standardblech
- Freistehender Elektroherd
- Beheizung des Backofens: Elektrisch
- Versenkknebel
- Uhrfunktionen: Akustisches Signal, Dauer, Ende, Kurzzeitwecker, Zeit
- Leichtreinigungstür und -ausstattung
- Glatte Innenwände aus CLEAN-Emaille
- Beheizungsarten: Dörren, Auftauen, Heißluft mit Ringheizkörper, Pizzastufe, Ober- und Unterhitze, Großflächen-grill Infrabraten
- Dampfaustritt über das Kochfeld
- Kochfeld: Glaskeramik
- 4 stufenlos regelbare Kochzonen
- Restwärmeanzeige: 4-fach
- Kühlgebläse
- Geschirrwagen
- Zubehör: 1 Backblech, 1 Kombirost Flexirunners-Backauszug (2 Paar)
- Höhenverstellbare Füße

47056VS-WN



MaxiKlasse™ Herd mit
Keramikkochfeld für perfekte
und gleichmäßige Ergebnisse.

- Glaskeramikerd für volle Heizleistung – umgehend!
- Heißluftsystem für eine gleichmäßige Temperatur auf jeder Einsatzebene
- Bräter- und Zweikreiszone – für volle Flexibilität beim Kochen
- OptiFlex™ Auszüge für flexible Nutzung des Backofeninnenraums
- MaxiTray™ – 20% größer als ein Standardblech
- Freistehender Elektroherd
- Beheizung des Backofens: Elektrisch
- Versenkknebel
- Uhrfunktionen: Akustisches Signal, Dauer, Ende, Kurzzeitwecker, Zeit
- Leichtreinigungstür und -ausstattung
- Glatte Innenwände aus CLEAN-Emaille
- Beheizungsarten: Dörren, Auftauen, Heißluft mit Ringheizkörper, Pizzastufe, Ober- und Unterhitze, Großflächen-grill Infrabraten
- Dampfaustritt über das Kochfeld
- Kochfeld: Glaskeramik
- 4 stufenlos regelbare Kochzonen
- Restwärmeanzeige: 4-fach
- Kühlgebläse
- Geschirrwagen
- Zubehör: 1 Backblech, 1 Kombirost Flexirunners-Backauszug (2 Paar)
- Höhenverstellbare Füße

Gerätemaße (H x B x T in mm)

850 x 600 x 600

PNC: 940 002 676

UVP € 799,-



Gerätemaße (H x B x T in mm)

850 x 600 x 600

PNC: 940 002 675

UVP € 699,-



Standherd / 60 cm

30006VL-WN

MaxiKlasse™ Herd mit Keramikkochfeld für perfekte und gleichmäßige Ergebnisse.



Volle Heizleistung im Handumdrehen

Dieses Glaskeramik-Kochfeld bietet Ihnen eine Kochfläche, die innerhalb von Sekunden heiß wird.

- MaxiTray™ – 20% größer als ein Standardblech
- Freistehender Elektroherd
- Beheizung des Backofens: Elektrisch
- Beheizungsarten: Auftauen, Umluft, Ober-/Unterhitze, separate Unterhitze, Grill, Großflächengrill, Umluftgrillen
- Leichtreinigungstür und -ausstattung
- Glatte Innenwände aus CLEAN-Emaile
- Kochfeld: Glaskeramik
- 4 stufenlos regelbare Kochzonen
- Restwärmeanzeige: 4-fach
- Kühlgebläse
- Geschirrwagen
- Zubehör: 1 Backblech, 1 Kombirost
- Höhenverstellbare Füße



Gerätemaße (H x B x T in mm)

850 x 600 x 600

PNC: 940 002 691

UVP € 599,-

** 20% sparsamer (nur 0,79 kWh) als der Grenzwert (<1,0 kWh) zur Energieeffizienzklasse A (DIN EN 50304/DIN EN 60350)

47035VD-MN



Bräterzone für mehr Flexibilität beim Kochen

Dieser freistehende Herd besteht aus einem Multifunktionsbackofen und einem Glaskeramik-Kochfeld. So können Sie mit diesem Herd eine Vielzahl von Gerichten zubereiten.

- Bräterzone für mehr Flexibilität beim Kochen
- UniSight™ Timer-Display
- Heißluftsystem für eine gleichmäßige Temperatur auf jeder Einsatzebene
- Grillelement herunterklappbar – direkter Zugang beim Reinigen
- Teleskopauszüge für optimalen Zugang zum Gargut

- Freistehender Elektroherd
- Beheizung des Backofens: Elektrisch
- Heizungsarten: Heißluft mit Ringheizkörper, Umluft, Pizzastufe, Ober-/Unterhitze, Großflächengrill, Infrabratens, Oberhitze-Umluft, Auftauen
- Leichtreinigungstür und -ausstattung
- Glatte Innenwände aus CLEAN-Emaile
- Dampfaustritt über das Kochfeld
- Kochfeld: Glaskeramik
- 4 stufenlos regelbare Kochzonen
- Restwärmeanzeige: 4-fach
- Geschirrwagen
- BACKAUSZUG 2-fach
- Antifinger Edelstahl-Beschichtung

40045VD-WN



Multifunktionsbackofen kombiniert mit einem Glaskeramik-Kochfeld für optimale Ergebnisse und effiziente Reinigung.

- Jede Menge Platz zum Kochen und Backen auf mehreren Ebenen
- Grillelement herunterklappbar – direkter Zugang beim Reinigen

- Freistehender Elektroherd
- Beheizung des Backofens: Elektrisch
- Heizungsarten: Heißluft mit Ringheizkörper, Umluft, Pizzastufe, Ober-/Unterhitze, Großflächengrill, Infrabratens, Oberhitze-Umluft, Auftauen
- Leichtreinigungstür und -ausstattung
- Glatte Innenwände aus CLEAN-Emaile
- Dampfaustritt über das Kochfeld
- Kochfeld: Glaskeramik
- 4 stufenlos regelbare Kochzonen
- Restwärmeanzeige: 4-fach
- Geschirrwagen

Gerätemaße (H x B x T in mm)
858 x 500 x 600
PNC: 943 004 418
UVP € 699,-



Gerätemaße (H x B x T in mm)
858 x 500 x 600
PNC: 943 004 323
UVP € 599,-

Standherde



47056IU-MN



47056VS-MN/WN



30006VL-WN

EU-Daten			
Energieeffizienzklasse	A	A	A
Beheizungsart zur Bestimmung der Energieeffizienzklasse	Heißluft	Heißluft	Heißluft
Energieverbrauch bei konventioneller Beheizung (kWh)	0,91	0,91	0,91
Energieverbrauch bei Heißluft (kWh)	0,79	0,79	0,79
Nettovolumen (l)	74	74	74
Typ	Groß	Groß	Groß
Garzeit bei Standardbeladung und konventioneller Beheizung (min)	47	47	47
Garzeit bei Standardbeladung und Heißluft (min)	45	45	45
Geräusch (dB(A) re 1 pW)	52	52	52
Stand-by Verbrauch (W)	0,99	0,99	0,99
Größe des größten Backblechs (cm ²)	1424	1424	1424
Backofenfunktionen			
Heißluft mit Ringheizkörper	•	•	
Umluft / Pizzastufe	• / •	• / •	• / -
Ober- und Unterhitze / Unterhitze getrennt schaltbar	• / •	• / •	• / •
Großflächengrill / Grill / Heißluftgrillen / Auftauen	• / - / • / •	• / - / • / •	• / • / • / •
Ausstattung			
UniSight™ mit integrierter Elektronikuhr	•	•	
Versenkknebel	•	•	
Leichtreinigungstür	•	•	•
Reinigungshilfe-System: glattflächige Backofenwände, Grillheizstab abklappbar, LONGCLEAN-Emaille	• / - / •	• / - / •	• / - / •
Antifinger Edelstahl-Beschichtung			
IsoFront®	•	•	•
Dampfaustritt über das Kochfeld / die Tür	• / -	• / -	• / -
Kochfeld			
Kategorie: Strahlenheizkörper / Induktion	- / •	• / -	• / -
Stufenlos regelbare, schnell aufglühende Kochzonen		•	•
Kochzone hinten links (Ø cm)	14,0	14,5	14,5
Kochzone hinten links (kW)	1,4 (2,5 bei Power-Funktion)	1,2	1,2
Kochzone hinten rechts (Ø cm)	18,0	17,0 x 26,5	18,0
Kochzone hinten rechts (kW)	1,8 (2,8 bei Power-Funktion)	2,4 / 1,5 / 0,9	1,8
Kochzone vorne links (Ø cm)	21,0	14,0 x 21,0	21,0
Kochzone vorne links (kW)	2,3 (3,6 bei Power-Funktion)	1,0 / 2,2	2,3
Kochzone vorne rechts (Ø cm)	18,0	14,5	14,5
Kochzone vorne rechts (kW)	1,8 (2,8 bei Power-Funktion)	1,2	1,2
Restwärmeanzeige, ...-fach	4	4	4
Zubehör			
FlexiRunners™ - BACKAUSZUG (2 Paar)	•	•	

Übersicht / Standherde 50 cm

Standherde



47035VD-
MN



40045VD-
WN

A	A
Heißluft	Heißluft
0,89	0,89
0,71	0,71
60	60
Mittel	Mittel
50	50
51	51
47	47
1,3	0
1120	1120
•	•
•/•	•/•
•/•	•/•
•/-/•/•	•/-/•/•
•	
•	•
•/•/•	•/•/•
•/-	•/-
•	•
•/-	•/-
•/-	•/-
•	•
14,0	14,0
1,2	1,2
14,0 x 25,0 / 14,0	14,0 x 25,0 / 14,0
2,0 / 1,1 / 0,9	2,0 / 1,1 / 0,9
12,0 / 18,0	12,0 / 18,0
0,7 / 1,7	0,7 / 1,7
14,0	14,0
1,2	1,2
4	4
•	

Sonderzubehör Waschvollautomaten und Wäschetrockner

SOCKEL PDSTP10 (WM+TROCKNER)	PNC: 914 890 132	UVP: € 199,-
VERBINDUNGSBAUSATZ, AUSZUG SKP11	PNC: 916 093 155	UVP: € 99,-
VERBINDUNGSKLEMMEN BR11 (NUR FÜR MIND. 60 CM TIEFE WM)	PNC: 916 890 058	UVP: € 25,-
EXTERNER KONDENSATIONSABLAUF	PNC: 916 093 156	UVP: € 20,-
TROCKENRACK	PNC: 916 093 157	UVP: € 49,-
ZULAUFSCHLAUCHVERLÄNGERUNG WR-FLEX 1M AUCH FÜR GS	PNC: 911 740 524	UVP: € 67,-
ZULAUFSCHLAUCHVERLÄNGERUNG WR-FLEX 2M AUCH FÜR GS	PNC: 911 740 525	UVP: € 82,-

Sonderzubehör Elektroherde

SUPERCLEAN FLEXIRUNNERS VOLLAUSZUG (1 PAAR) *	PNC: 944 189 388	UVP: € 79,-
SUPERCLEAN FLEXIRUNNERS VOLLAUSZUG (3 PAAR) *	PNC: 944 189 393	UVP: € 199,-
SUPERCLEAN FLEXIRUNNERS BACKAUSZUG (1 PAAR) *	PNC: 944 189 387	UVP: € 59,-
FLEXIRUNNERS BACKAUSZUG (3 PAAR) *	PNC: 944 189 391	UVP: € 145,-
SUPERCLEAN BACKBLECH	PNC: 944 189 365	UVP: € 49,-
SUPERCLEAN BRAT- UND FETTPFANNE	PNC: 944 189 367	UVP: € 50,-
AUFLAUFFPANNE TIEF	PNC: 944 189 368	UVP: € 50,-
SUPERCLEAN KOMBIROST	PNC: 944 189 362	UVP: € 49,-

Wenn in der Küche großartige Kreationen gelingen sollen, sollte dem nichts im Wege stehen. Darum haben wir bei AEG uns zum Ziel gesetzt, Haushaltsgeräte zu schaffen, die Ihnen dabei helfen, Ihrer Leidenschaft nachzugehen.

Unsere Produkte kombinieren überlegene Leistung mit innovativer Technologie und innovativem Design – für immer wieder herausragende Kocherlebnisse, jedes Mal, wenn Sie sie benutzen. Wir nennen das: perfekt in Form und Funktion.

Weitere Informationen zu unserem brandneuen Sortiment an Küchengeräten, die immer halten, was sie versprechen, finden Sie unter www.aeg.at

ELECTROLUX HAUSGERÄTE GMBH
A-1230 Wien, Herziggasse 9
Vertrieb Elektrofachhandel Tel.: 01/866 40-200
Vertrieb Elektrofachhandel Fax: 01/866 40-250
E-Mail: vertrieb@electrolux.co.at

Kundendienst:
Tel.: 0810/955 030 (max. 10 Cent/min.)
E-Mail: kundendienst@electrolux.co.at

Ersatzteilverkauf:
Tel.: 0800/501 052
E-Mail: kundendienst@electrolux.co.at

Weitere Informationen und Einbauskizzen finden Sie auf www.aeg.at

Die im Katalog abgedruckten Preise sind unverbindlich empfohlene Verkaufspreise in EURO inkl. MwSt., gültig bis auf Widerruf.

Änderungen, Irrtümer und Druckfehler vorbehalten.

Electrolux. Thinking of you.

Share more of our thinking at www.electrolux.com


perfekt in form und funktion