

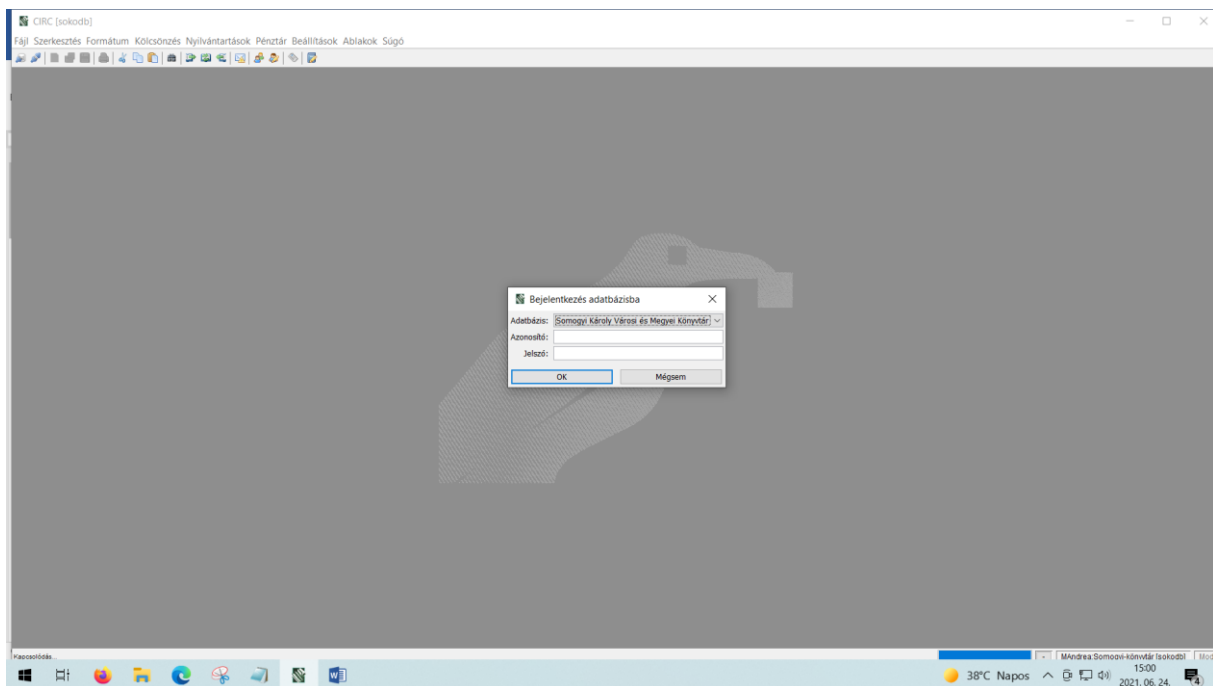
CIRC modul kezelése:

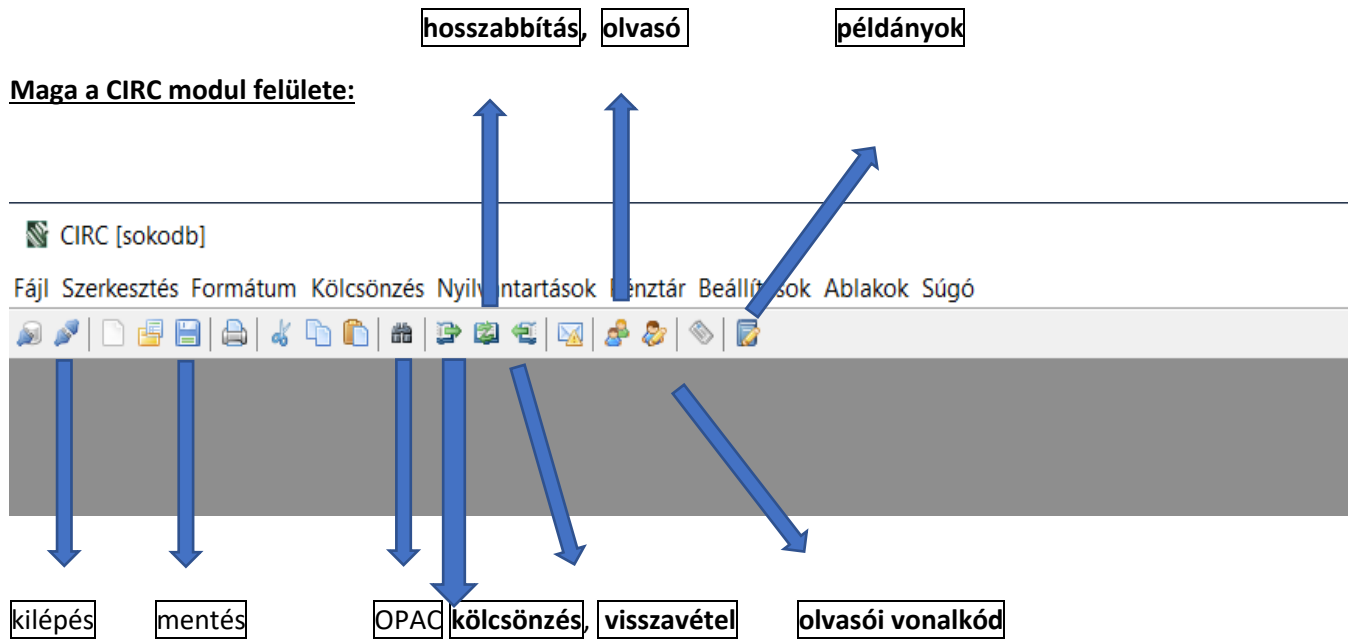
A modul minden egyes kölcsönzéssel kapcsolatos adat nyilvántartására alkalmas: olvasók nyilvántartása (az olvasó és a jótálló személyes adatai, elérhetőségek) olvasójegyek nyilvántartása (aktuális kölcsönzések és előjegyzések, letiltások, bírságok, tartozások, olvasójegy lejárat dátuma) felszólítások és perlések nyilvántartása példányok nyilvántartása (lelőhely, leltári szám, jelzetek, vonalkód, kölcsönzési tulajdonságok, letiltások, kölcsönzési, előjegyzési és törlési státusz) előjegyzett példányok nyilvántartása

Mire van szükség a munkához?


- nyomtatványok (olvasójegy, beiratkozási lap)
- GDPR nyilatkozat
- vonalkód
- modul a számítógépen
- hozzáférés (azonosító) - informatikus
- kölcsönzési politika (milyen olvasótípusok hány napra, mennyi könyvet kölcsönözhetnek és hányszor hosszabbíthatnak)

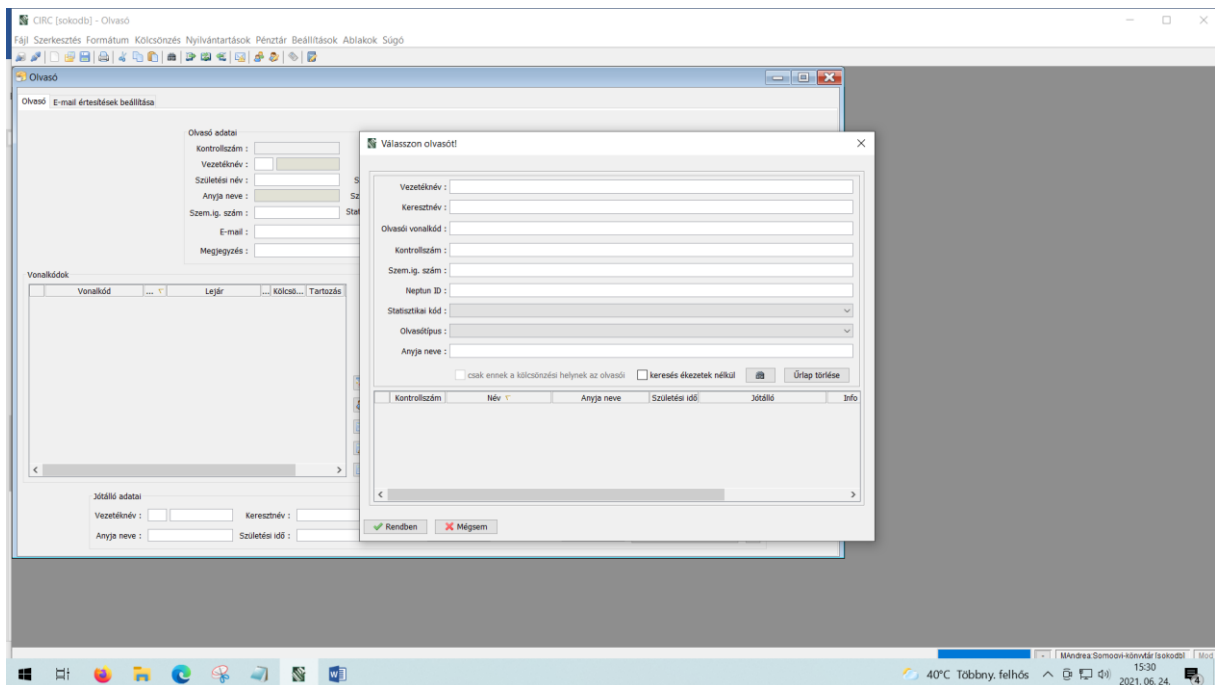
Belépés: (CIRC ikonra kattintunk)





Az olvasók regisztrációja:

- kattintás a Nyilvántartások – Olvasó vagy a  ikonra.



- **Válasszon Olvasót** űrlap segítségével rákeresés az olvasóra, majd pedig az alatta lévő Olvasó című adatlap kitöltése. Minta:

The screenshot shows the 'Olvasó' application interface. The main window is titled 'Olvasó E-mail értesítések beállítása'. It contains several form sections:

- Olvasó adatai:** Fields for 'Kontrollszám', 'Vezetéknév' (Minta), 'Keresztnév' (Péter), 'Helyi azonosító', 'Születési név', 'Születési idő' (1996.06.01.), 'Neptun ID', 'Anyja neve' (Minta Rozsi), 'Születési hely' (Szeged), 'Felvétel dátuma', 'Szem.ig. szám' (nem írunk semmit), 'Statistikai kód', 'Kér hirlevelet', 'E-mail' (opcionális), 'Nyilatkozatok nyomtatása', and 'Megjegyzés' (minden ami a könyvtáros számára fontos lehet pl: GDPR). There are also buttons for 'Olvasói jelszó visszaállítása' and 'Nyilatkozatok nyomtatása'.
- Vonalkódok:** A sub-window titled 'VONALKÓDOK' with fields for 'Vonalkód', 'Olvasótípus' (PD - Pedagógus), 'Lejár' (2022.06.24.), 'Lejár típusa' (egy évre), 'E - Egyszeri', and 'RFID'. Buttons for 'Rendben' and 'Mégsem' are present.
- Címek:** A table with columns: T, H, Ország, Város, Utca, házszám, Irányítószám, Telefon, Mobil. The first row shows: H, Magyarország, Szeged, Dóm tér 1-4., 6720.
- Jótálló adatai:** Fields for 'Vezetéknév', 'Keresztnév', 'Születési név', 'Szem.ig. szám', 'Állandó kezes', 'Anyja neve', 'Születési idő', 'Születési hely', 'E-mail', and a button for 'Jótálló adatainak törlése'.

- személyes adatok a minta szerint
- címadatok a minta szerint
- vonalkód adatok: letről felfelé: lejárat, olvasótípus, vonalkód



A címadatoknál és a vonalkódadatoknál is a  ikonra kattintunk, így tudjuk a címet és a vonalkódot is beírni.

Az olvasó mentése:



kattintunk, majd pedig a megadjuk az olvasó kontrollszámát:

születési idő + édesanyja nevének 8 karaktere

pl: 19960601MintaRoz

ha ez megtörtént akkor a következő ablakot kell látnod:

„Új vonalkódot rögzített vagy az olvasójegy lejárat dátumát módosította. Beiratkozás történt?”

- rákattintasz az IGEN gombra és készen vagyunk 😊
- a kontrollszám egyedi és a továbbiakban nem lehet módosítani!

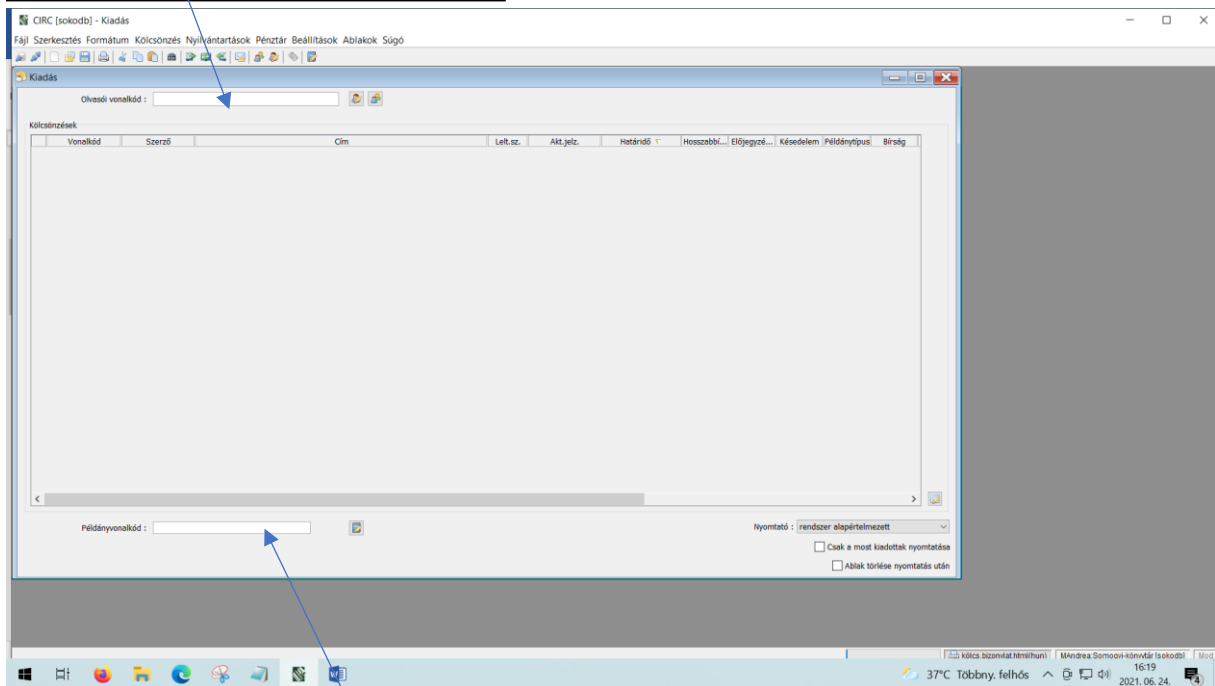
Mikor kell a NEM-re kattintani?

Mi van, ha véletlenül a NEM-re kattintok?

Gyakorlás!

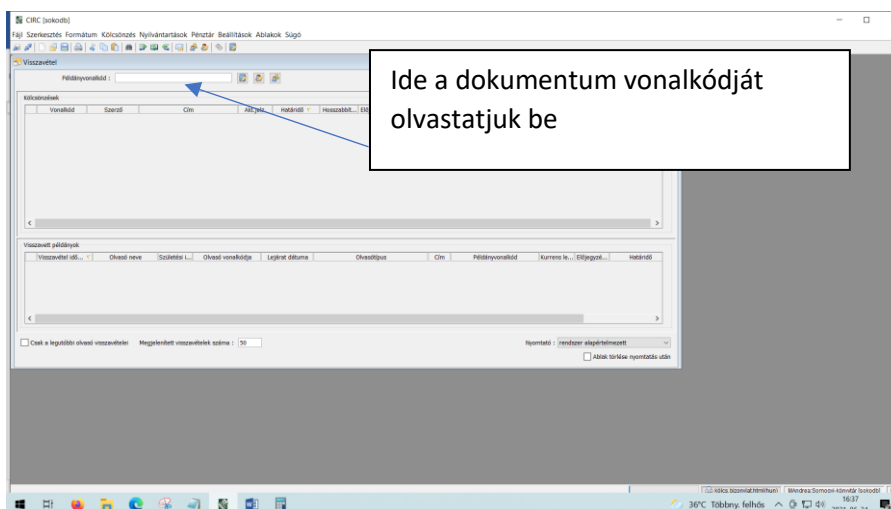
Kölcsönzés

Olvasói vonalkód: ide olvasom be vonalkódot



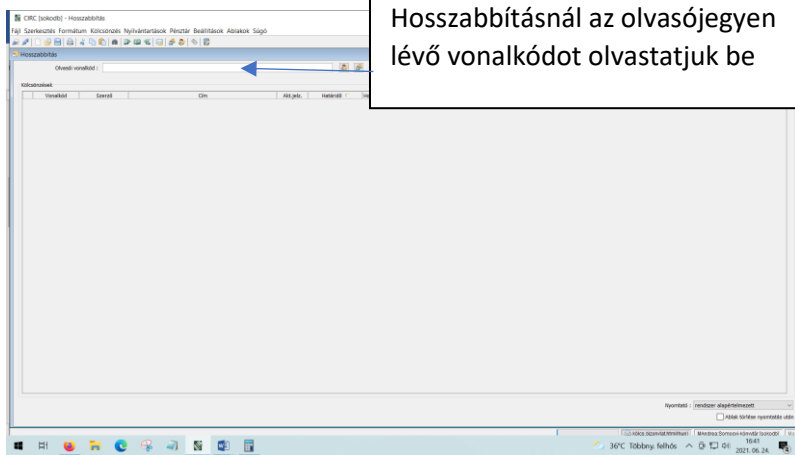
ide olvassuk be a könyv vonalkódját

visszahozatal



Ide a dokumentum vonalkódját olvastatjuk be

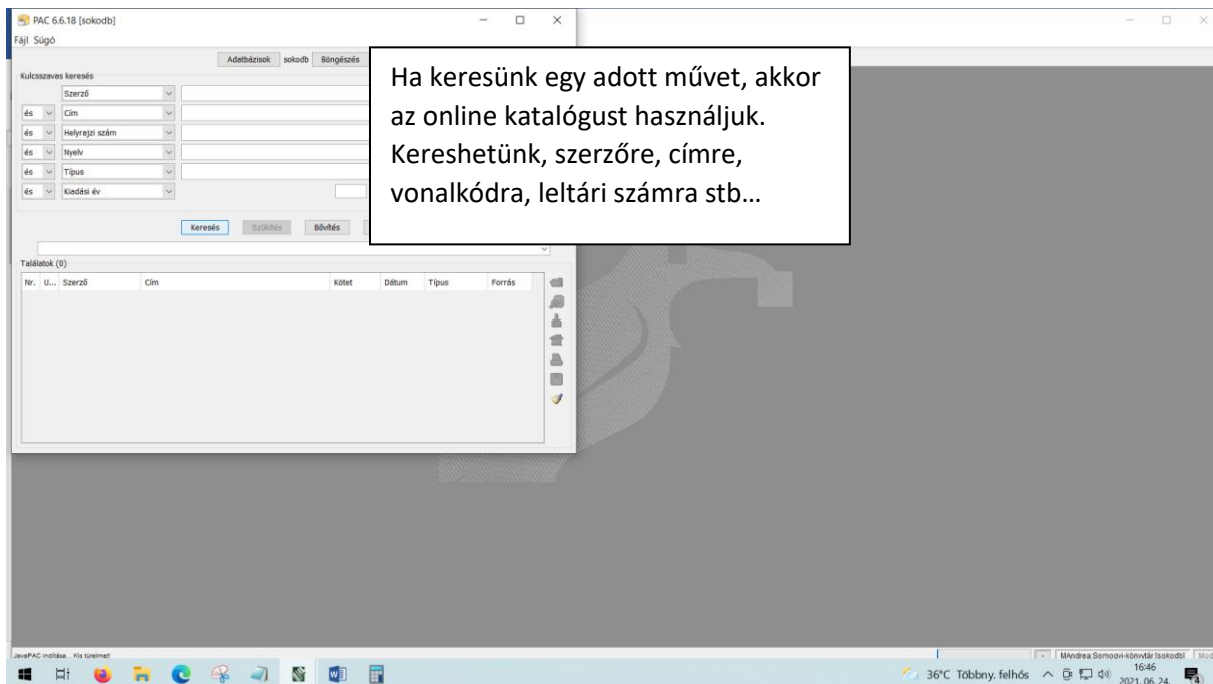
hosszabbítás



OPAC használat

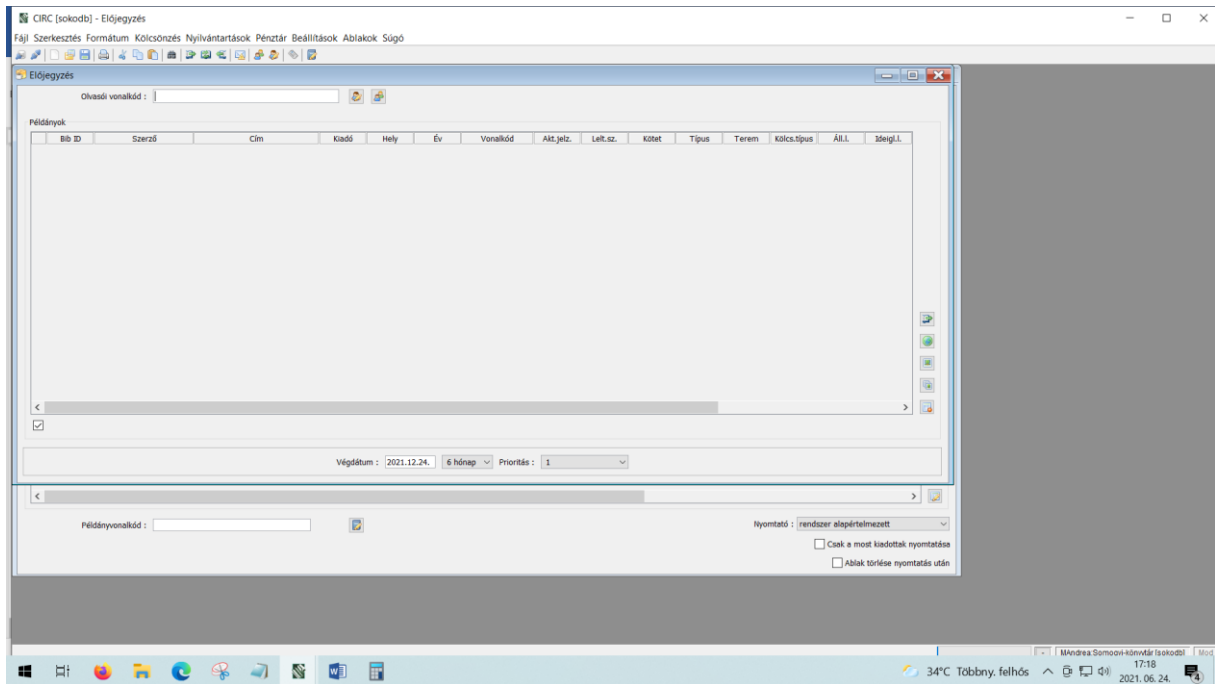


kattintás



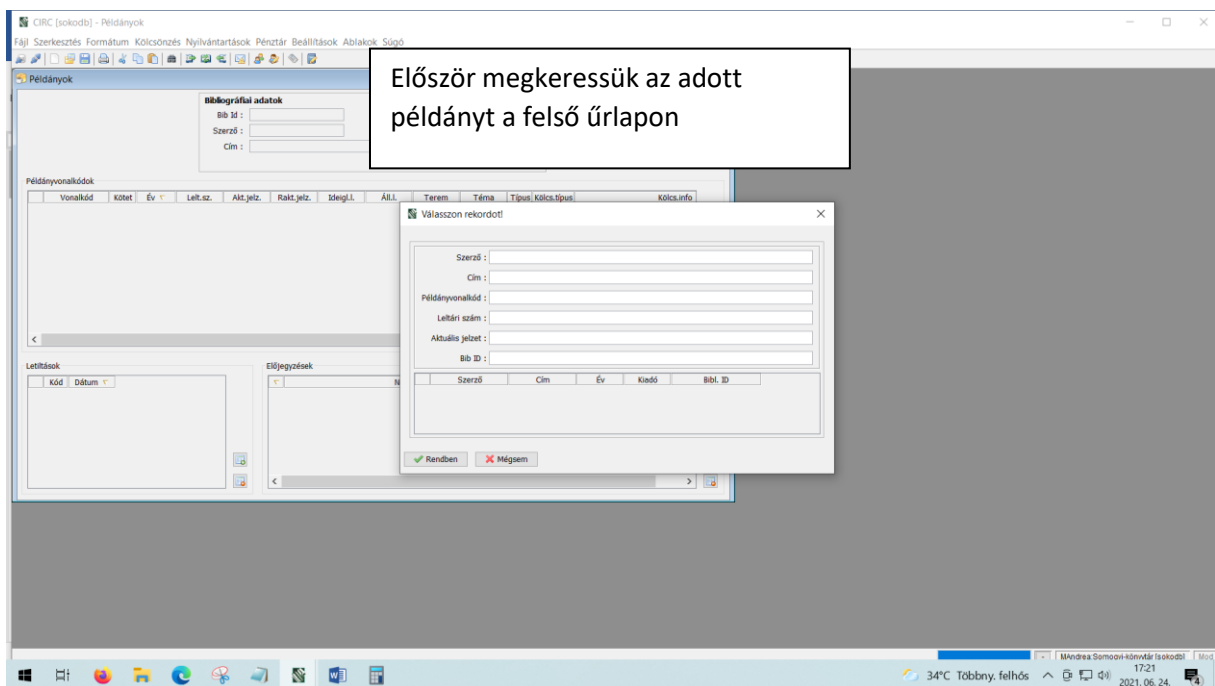
Előjegyzés

Kölcsönzés – Előjegyzések menüpont



Az előjegyzés felülete látható fent. OPAC-ban megkeressük az adott dokumentumot, melyet előjegyezni szeretnénk. Feltétele, hogy kölcsönzésben legyen a példány. Ezután betöltjük az előjegyzések táblázatba.

Példányok



Először megkeressük az adott példányt a felső úrlapon

majd pedig az alsó ablakban láthatjuk a példány összes tulajdonságát

Vonalkód	kötet	Év	Lejt.sz.	Akt.jelz.	Rakt.jelz.	Idegl.L.	Státusz	Elérhetőség	Dátum
S00070475			911699	150 078	SZ4/F1		no	KOLCS	2021.07.21, Heg
S00069975			930606	150 078	SZ4/F10	SZ4/F10	no	KOLCS	2021.07.21, Heg
S000732337			948467	150 078	SZ4/F10	SZ4/F10	no	KOLCS	2021.07.21, Heg
S000714945			931124	150 078	SZ4/F10	SZ4/F10	no	KOLCS	2021.07.21, Heg
S000691964			930937	150 078	SZ4/F2	SZ4/F15	no	KOLCS	2021.07.21, Heg
S000691589			930435	150 078	SZ4/F3	SZ4/F3	no	KOLCS	2021.07.21, Heg
S000691966			931005	150 078	SZ4/F5	SZ4/F5	no	KOLCS	2021.07.21, Heg
S000666766			916454	150 078	SZ4/F7	SZ4/F7	no	KOLCS	2021.07.21, Heg
S000670906			919309	150 078	SZ4/F9	SZ4/F9	no	KOLCS	2021.07.21, Heg
S000700336			932391	150 078	SZ4/F9	SZ4/F9	no	KOLCS	2021.07.21, Heg
S000731569			950056	150 078	SZ4/F9	SZ4/F9	no	KOLCS	2021.07.01, Pappné Rab
S000670907			919306	150 078	SZ4/K2	SZ4/K2	no	KOLCS	2021.06.29, könyvtár, infort
S000670908			919304	150 078	SZ4/K2	SZ4/K2	no	KOLCS	2021.06.29, könyvtár, infort

Mikor használjuk az Példányok menüpontot?

Mit kell tudni a tartozó olvasókról? Hol találom őket?

Találkozzunk az ismeretfelújító továbbképzésen!

Addig is, ha kérdésed van, írd a mikoly.andrea@sk-szeged.hu e-mail címre.