

# Junta Ordinaria de Accionistas 2004

## ENERSIS

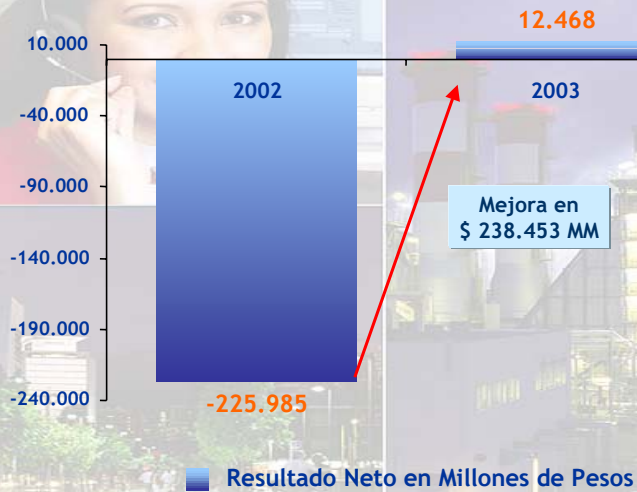
Mario Valcarce Durán  
Gerente General

26 de Marzo de 2004

[www.enersis.cl](http://www.enersis.cl)

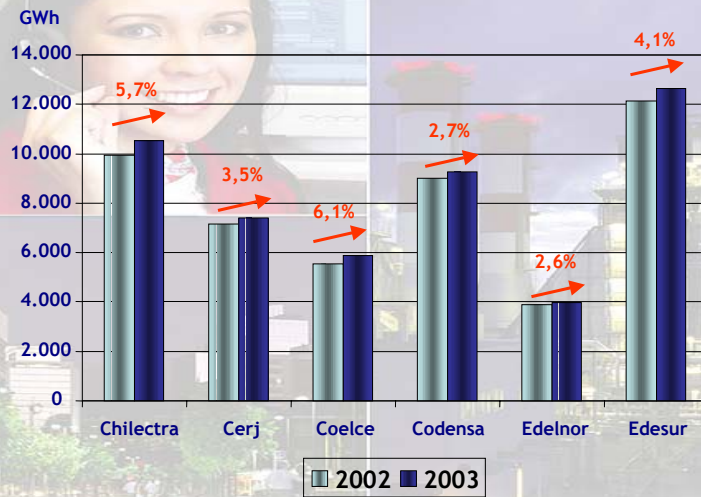


### Comparación de Utilidades 2002 - 2003



## ENERSIS

## Demanda por Energía



**ENERGIS**

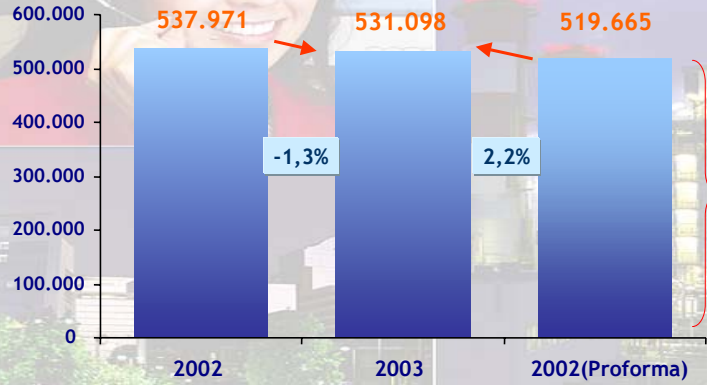
## Variaciones Tipos de Cambio



**ENERGIS**

### Resultado Operacional

Millones de \$



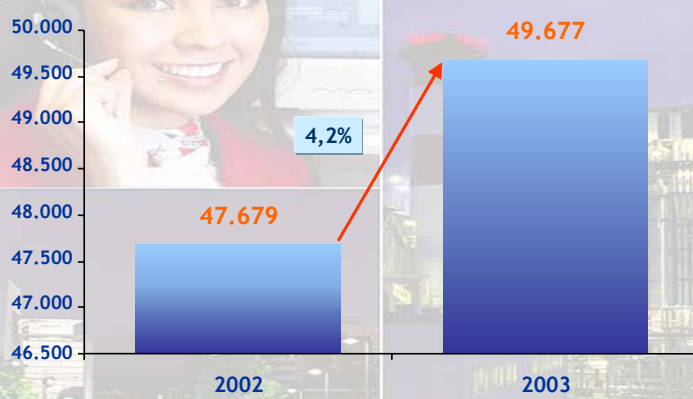
Desconsolidación de Infraestructura 2000 y Río Maipo

■ Resultado en Millones de Pesos

**ENERGIS**

### Distribución

GWh



■ Ventas Físicas de Electricidad

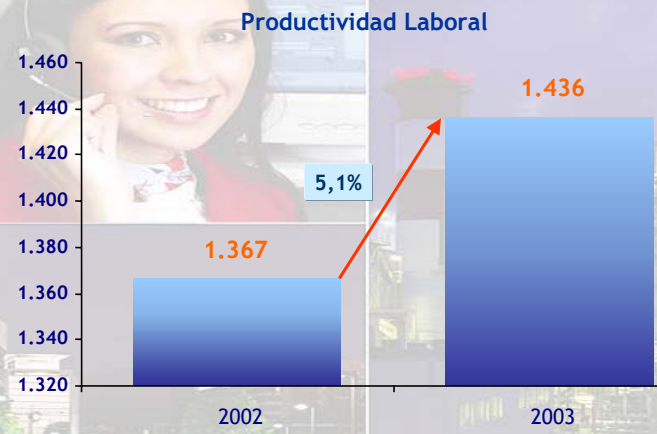
**ENERGIS**

Distribución



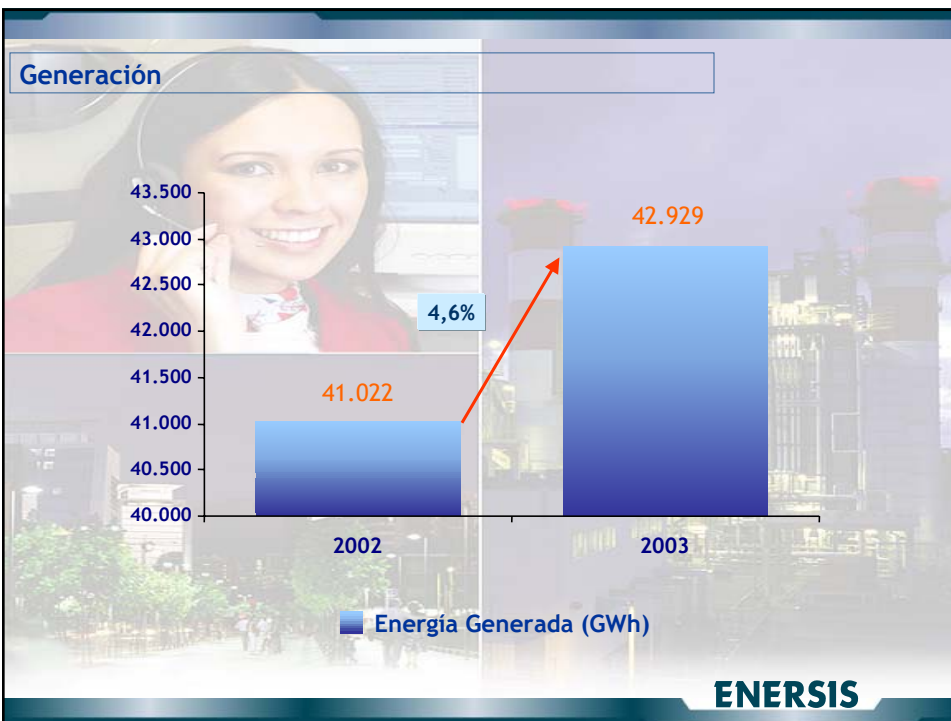
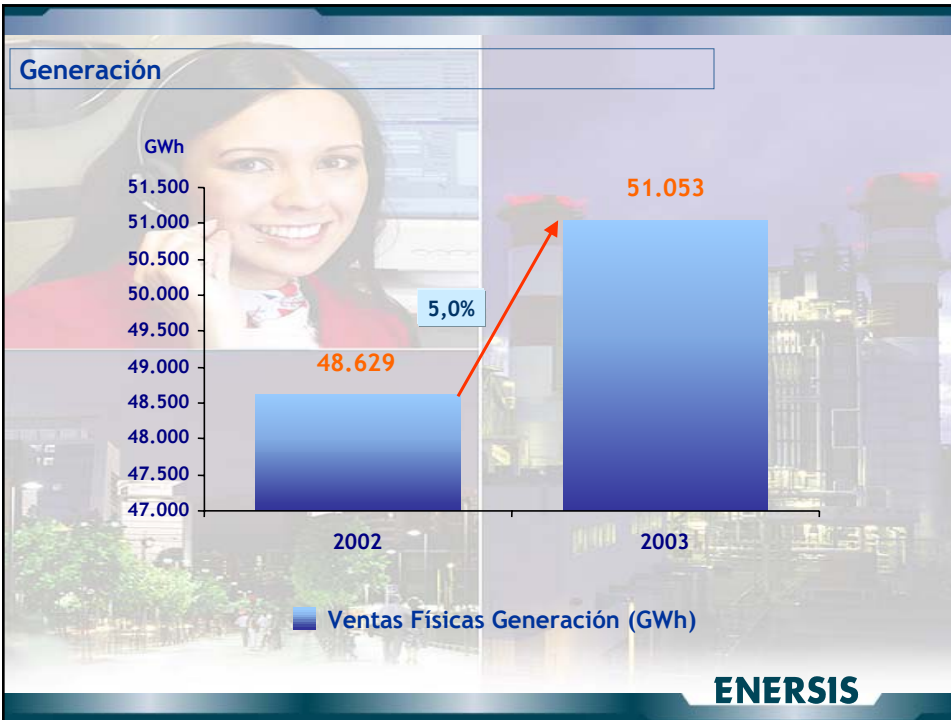
**ENERGIS**

Distribución



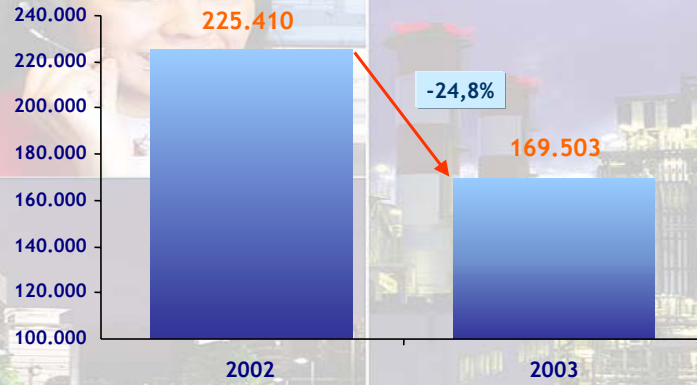
Cientes por Empleado

**ENERGIS**



## Gastos de Administración y Ventas

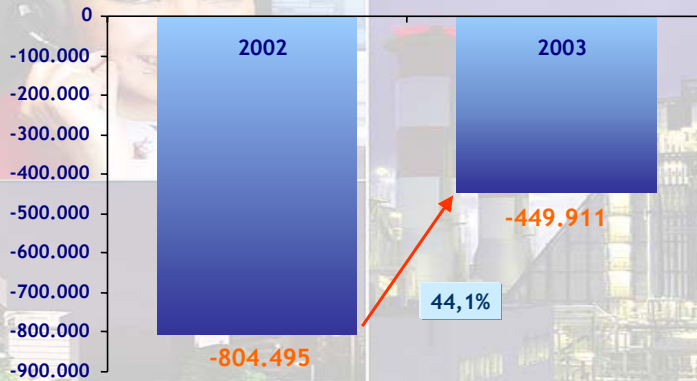
Millones de \$



**ENERGIS**

## Resultado No Operacional

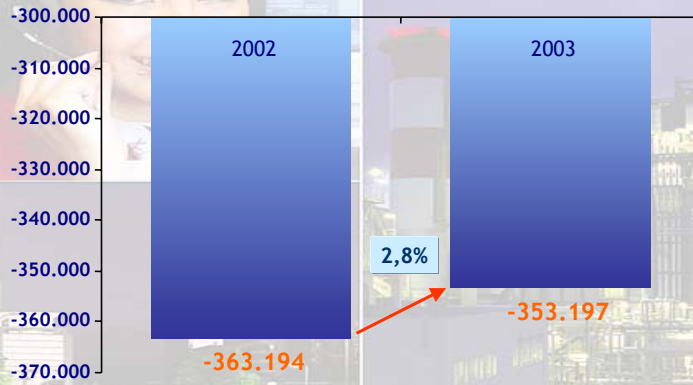
Millones de \$



**ENERGIS**

## Resultado Financiero Neto

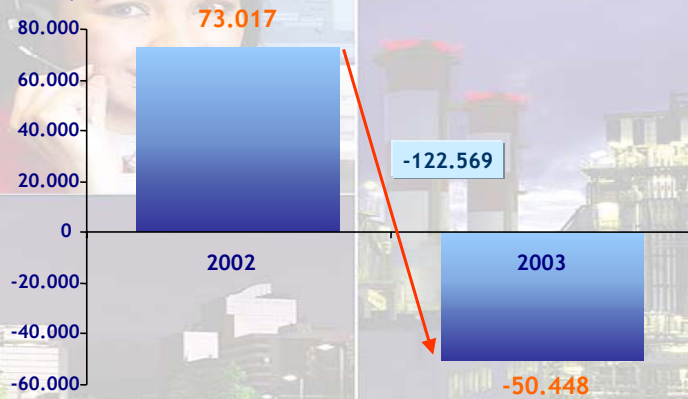
Millones de \$



**ENERGIS**

## Otros Ingresos y Egresos Fuera de la Operación

Millones de \$



**ENERGIS**

## Entorno Año 2002

Economía regional en recesión

Débil crecimiento de la demanda por energía

Incertidumbre por cambio de gobierno en Brasil

Congelamiento de tarifas en Argentina

Presión sobre la clasificación de riesgo de ENERSIS  
Ruido en el refinanciamiento a vencimientos de los años 2003 y 2004

## Plan de Fortalecimiento Financiero

**ENERSIS**

## Plan de Fortalecimiento Financiero

Actividades financieras equivalentes  
a US\$ 7.000 millones

Refinanciamiento Bancario (US\$ 4.018 millones)

Junio, Diciembre-03

Desinversión Selectiva de Activos (US\$ 757 millones)

Mayo, Nov-03

Aumento de Capital (US\$ 2.104 millones)

Abril a Mayo-03

Lanzamiento Plan  
de Fortalecimiento  
Financiero

Octubre-02

**ENERSIS**



## Desinversiones

Cifras en Millones de US \$

Desinversiones	Caja	Deuda	Total
Rio Maipo	170	33	203
Canutillar	174	-	174
Infraestructura 2000	50	220	270
Líneas Trans.	110	-	110
<b>Total</b>	<b>504</b>	<b>253</b>	<b>757</b>

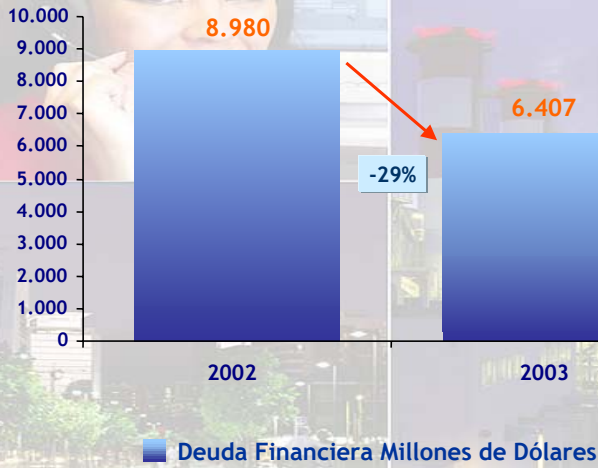
**ENERGIS**

## Aumento de Capital

<b>Total Acciones Autorizadas</b>	<b>24.382.994.488</b>		
<b>1er periodo</b>	<b># Acciones</b>	<b>MUS\$</b>	<b>% total</b>
Acciones suscritas por ELE	14.406.840.511	1.218.967	59,09%
Acciones suscritas por 3eros	7.706.423.549	663.034	31,61%
<b>Total Acciones suscritas</b>	<b>22.113.264.060</b>	<b>1.882.001</b>	<b>90,69%</b>
<b>Canje Bonos Locales</b>	<b># Acciones</b>	<b>MUS\$</b>	<b>% total</b>
Canje de Bonos B1 y B2	893.612.466	86.474	3,66%
<b>2do periodo</b>	<b># Acciones</b>	<b>MUS\$</b>	<b>% total</b>
Acciones suscritas por 3eros	1.353.269.839	135.552	5,55%
<b>Total Acciones Suscritas</b>	<b>24.360.146.365</b>	<b>2.104.027</b>	<b>99,91%</b>

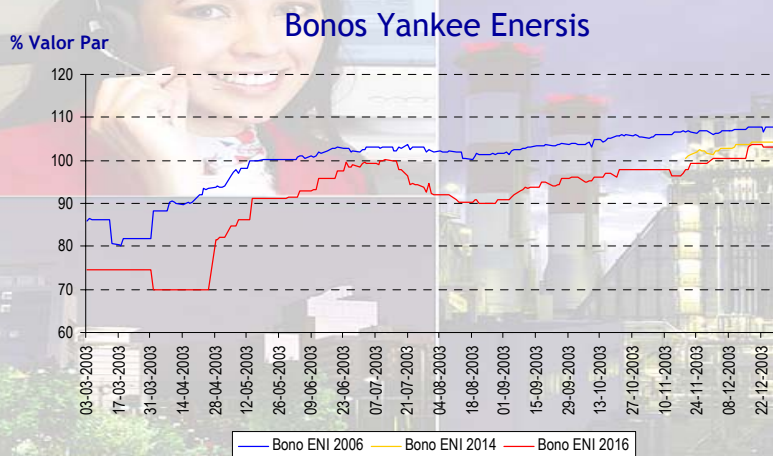
**ENERGIS**

## Reducción de Deuda en el Balance Consolidado



**ENERGIS**

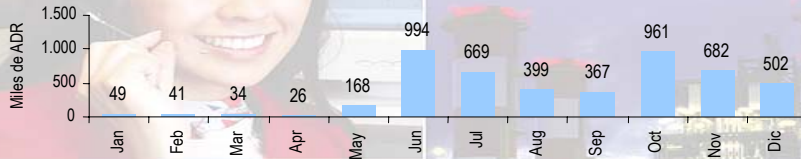
## Percepción de Riesgo Enersis



**ENERGIS**

## Volúmen de Transacciones

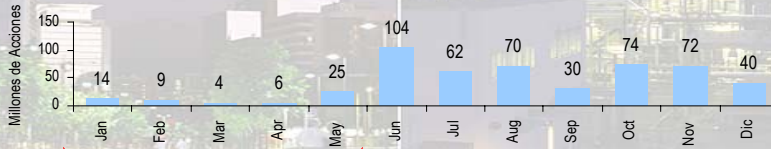
Volúmen Promedio Diario de Transacciones Diarias  
New York Stock Exchange (NYSE)  
(1 ADR = 50 Acciones)



Promedio = 64

Promedio = 653

Volúmen Promedio de Transacciones Diarias  
Bolsa de Comercio de Santiago



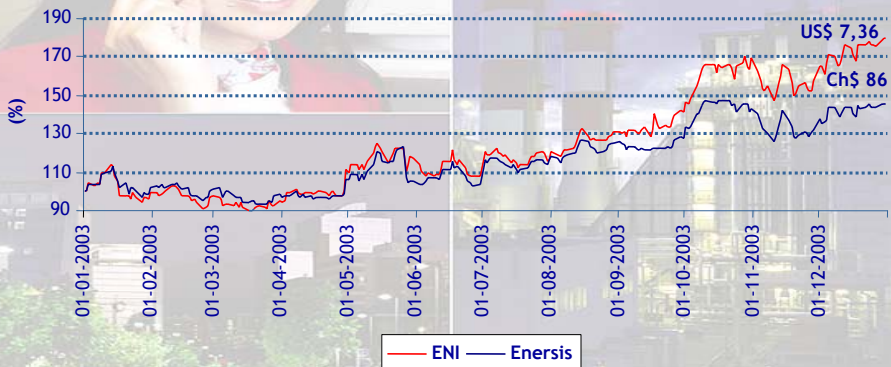
Promedio = 12

Promedio = 65

**ENERSIS**

## Valor de la Acción

Variación Precio Acción v/s ADR



**ENERSIS**

## Inversiones en Chile



### Chilectra - Dx (98,2%)

Clientes (miles): 1.332  
Area Concesión: 2.118 km<sup>2</sup>  
Ventas GWh : 7.812 GWh

### Endesa Chile - Gx (60,0%)

Producción Anual: 16.524 GWh  
Ventas Anuales: 18.681 GWh  
Capacidad Instalada: 3.763 MW  
Numero de Plantas: 19

Otros  
23%



Residencial  
28%

Industrial  
27%

Comercial  
22%

Termo  
26%



Hidro  
74%

**ENERSIS**

## Complejo El Salto



**ENERSIS**

## Central Ralco



**ENERSIS**

## Inversiones en Brasil



### Coelce - Dx (29,4%)

Clientes (M): 2.255  
 Área Concesión: 146.817 km<sup>2</sup>  
 Ventas GWh: 5.897 GWh

### Endesa Fortaleza - Gx - Termo (48,8%)

Producción: nueva planta  
 Capacidad Instalada: 310 MW  
 Número de Plantas: 1

Termo  
32%



Hidro  
68%

### Cachoeira Dourada - Gx - Hidro (92,5%\*)

Producción Anual: 3.024 GWh  
 Ventas Anual: 3.770 GWh  
 Capacidad Instalada: 658 MW  
 Número de Plantas: 1

Otros  
24%



Residencial  
19%

### Cerj - Dx (71.8%)

Clientes (M): 1.905  
 Área Concesión: 31.741 km<sup>2</sup>  
 Ventas GWh : 7.398 GWh

Industrial  
19%

Comercial  
38%

(\*) Participación a través de Endesa Chile

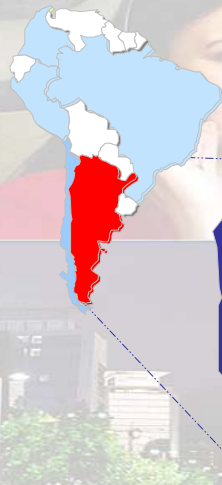
**ENERSIS**

## Endesa Fortaleza



**ENERSIS**

## Inversiones en Argentina



### Edesur - Dx (65,1%)

Clientes (M): 2.117  
Area Concesión: 3.309 km<sup>2</sup>  
Ventas GWh: 12.638 GWh

Otros  
25%

Residencial  
21%

Industrial  
21%

Comercial  
33%

### Costanera - Gx - Termo (64,3%\*)

Producción Anual: 4.090 GWh  
Ventas Anuales: 4.583 GWh  
Capacidad Instalada: 2.302 MW  
Numero de Plantas: 3

Termo  
64%

Hidro  
36%

### Chocón - Gx - Hidro (47,4%\*)

Producción Anual: 4.038 GWh  
Ventas Anuales: 4.676 GWh  
Capacidad Instalada: 1.320 MW  
Numero de Plantas: 2

(\*) Participación a través de Endesa Chile

**ENERSIS**


## Inversiones en Perú



### Edegnor - Dx (33,4%)

Cientes (M): 892  
 Area Concesión: 2.440 km<sup>2</sup>  
 Ventas GWh : 3.972 GWh

Otros  
23%



Residencial  
36%

Industrial  
24%

Comercial  
17%

### Edegnel - Gx - Hidro/Termo (37,9%\*)

Producción Anual: 4.458 GWh  
 Ventas Anuales: 4.443 GWh  
 Capacidad Instalada: 967 MW  
 Numero de Plantas: 9

Termo  
24%

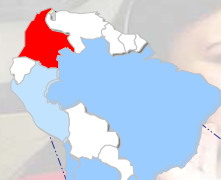


Hidro  
76%

(\*) Participación a través de Endesa Chile

**ENERGIS**

## Inversiones en Colombia



### Codensa - Dx (21,7%)

Cientes (M): 1.972  
 Area Concesión: 14.087 km<sup>2</sup>  
 Ventas GWh: 9.254 GWh

Otros  
43%



Residencial  
37%


Industrial  
6%

Comercial  
14%

### Emgesa - Gx - Hidro/Termo (22,4%\*)

Producción Anual: 9.205 GWh  
 Ventas Anuales: 12.302 GWh  
 Capacidad Instalada: 2.049 MW  
 Numero de Plantas: 8

Termo  
9%



Hidro  
91%

### Betania - Gx - Hidro (85,6%\*)


Producción: 1.589 GWh  
 Ventas Anuales: 2.598 GWh  
 Capacidad Instalada: 540 MW  
 Numero de Plantas: 1

(\*) Participación a través de Endesa Chile

**ENERGIS**

**Junta Ordinaria  
de Accionistas  
2004**

**ENERSIS**



[www.enersis.cl](http://www.enersis.cl)