



UNIVERSIDAD AUTÓNOMA DEL ESTADO DE MÉXICO  
FACULTAD DE ECONOMÍA



MATERIAL PROYECTABLE  
DIAPOSITIVAS

## El PIRE y los ajustes de la economía

LICENCIATURA: Economía

UNIDAD DE APRENDIZAJE: Historia Económica de México

TEMA DE LA UNIDAD DE APRENDIZAJE: 6. El auge del petróleo, derrumbe y crisis de la deuda (1982-1987).

Elaborado por: ZULMA DELGADILLO GONZÁLEZ  
Septiembre 2018

# PARA EL EMPLEO DE ESTE MATERIAL

El presente material, da a conocer los antecedentes del PIRE (Programa Inmediato de Reordenación Económica), sus puntos clave en el economía de México y su instrumentación, como parte fundamental del en el auge del petróleo, derrumbe y crisis de la deuda en el periodo de 1982-1987.

Este material se elaboró en el programa Power Point, y presentado en PDF para evitar cualquier distorsión en imágenes y cuadros. Los requerimientos de proyección son compatibles con las nuevas versiones de Office.

# CONTENIDO:

## 1. Antecedentes.

a). Plan de acción del gobierno de José López Portillo 1976-1982.

## 2. **El PIRE** (Programa Inmediato de Reordenación Económica).

a). Gobierno de Miguel de la Madrid Hurtado 1982-1988.

b). Estrategia.

c). 10 puntos clave del PIRE.

## 3. **Los ajustes en la economía de México:**

a). Resultados de la estrategia.

## 4. **Bibliografía.**

# PROPÓSITO

Estas diapositivas permitirán al alumno conocer los antecedentes del Programa Inmediato para la Reordenación Económica PIRE, los aspectos que llevaron a su instrumentación como estrategia para resolver los problemas de la crisis económica y sus importantes resultados durante el gobierno de Miguel de la Madrid Hurtado(182-1988).

La unidad de aprendizaje 6. El auge del petróleo, derrumbe y crisis de la deuda en el periodo de 1982-1987. da a conocer el proceso que se llevo para subsanar los problemas económicos en México durante el periodo.

# 1. Antecedentes.

a). Plan de acción del gobierno de José López Portillo  
1976-1982.



**JOSÉ LÓPEZ PORTILLO**  
**(1976-1982)**

**“Preocupación y Esperanza”**

# 1. Antecedentes.

a). Plan de acción del gobierno de José López Portillo 1976-1982.




- **Plan:** Recobrar la confianza de los capitales extranjeros y nacionales, sujetándose a las condiciones económicas impuestas por el FMI y banca comercial de E.U.

# 1. Antecedentes.

a). Plan de acción del gobierno de José López Portillo 1976-1982.

- Enrique Krauze: “Con el descubrimiento de los yacimientos petroleros ... todo cambio. Parecía que los sueños imperiales del virreinato iban a hacerse realidad dos siglos más tarde. Y los hados fueron crueles: mandaron un criollo decimonónico para gobernar al país”<sup>1</sup>



# 1. Antecedentes.

a). Plan de acción del gobierno de José López Portillo 1976-1982.

- México pronto identifico el interés de E.U. “LOS ENERGETICOS”
- Lo reafirma con el proyecto de gasoducto 1977, se rompe el consorcio con E.U. quien sin consentimiento baja el precio de 2,60 a 2,25 por millar cubico.
- Acción inmediata: reorientación del proyecto a Nuevo León.



# RED DE GASODUCTOS

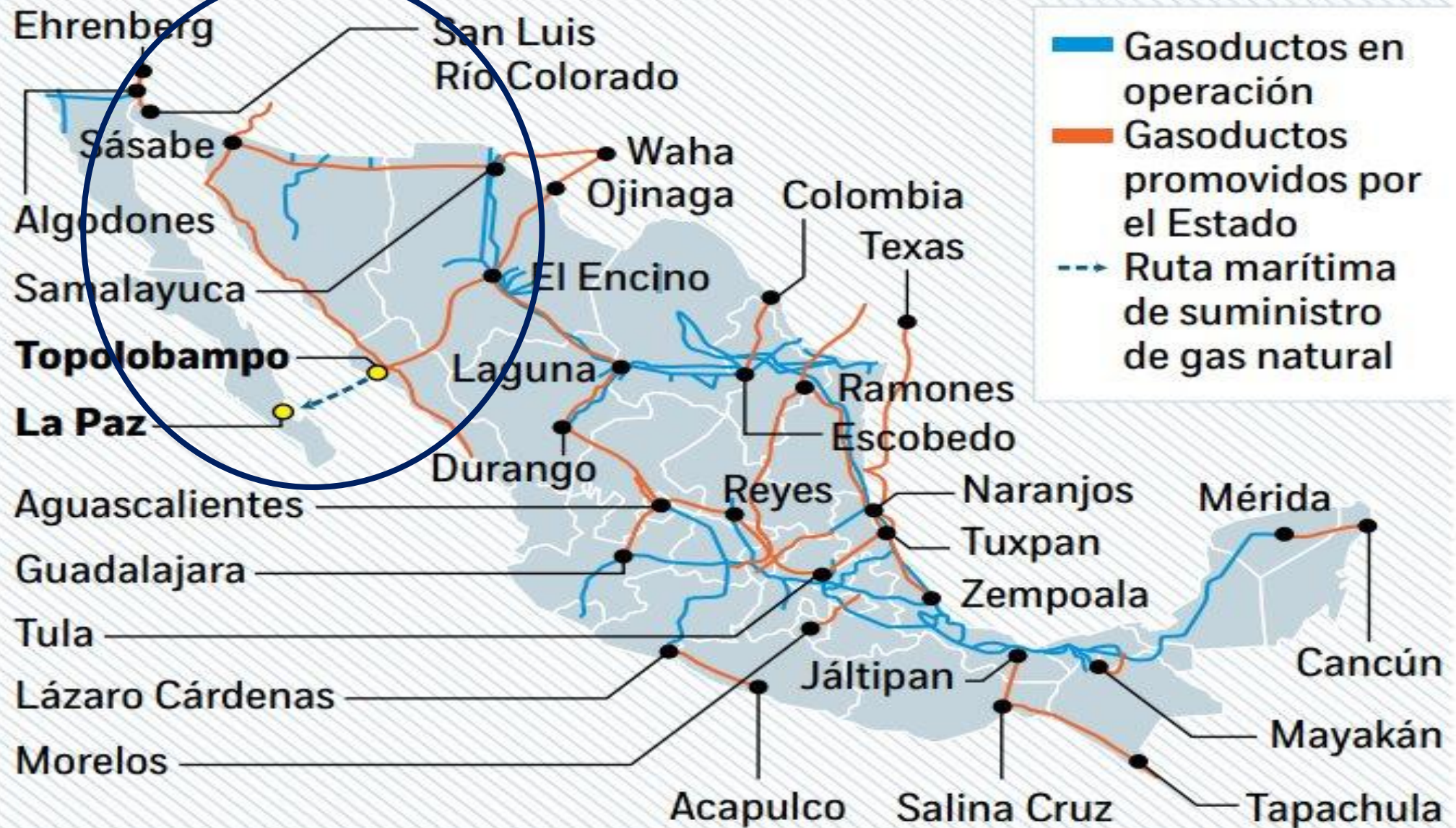


Gráfico: Abraham Cruz

# 1. Antecedentes.

a). Plan de acción del gobierno de José López Portillo 1976-1982.

## **Cual fue el enojo de México con E.U.**

El proyecto comprende la ingeniería, la adquisición de derechos inmobiliarios, los permisos y autorizaciones gubernamentales, el financiamiento, la construcción, la operación y el mantenimiento de un gasoducto con capacidad de 2,600 millones de pies cúbicos diarios.

# 1. Antecedentes.

a). Plan de acción del gobierno de José López Portillo 1976-1982.

El gasoducto tendrá una longitud aproximada de 800 kilómetros (km) y 42 pulgadas de diámetro. El tiempo estimado para la ejecución del proyecto es de 30 meses

**Localización Geográfica:**  
Estados de Tamaulipas y Veracruz



**Datos Relevantes:**

Inversión Estimada: **3,100 millones** de dólares

Capacidad CFE: **2,600 MMPCD**

Longitud aproximada: **800 km**

Prebases: **julio 2015**

Bases: **julio 2015**

Recepción de Propuestas: **noviembre 2015**

Fallo Contractual: **diciembre 2015**

Operación Comercial: **junio 2018**

Fechas sujetas a la autorización de reguladores y autoridades gubernamentales



# 1. Antecedentes.

a). Plan de acción del gobierno de José López Portillo 1976-1982.

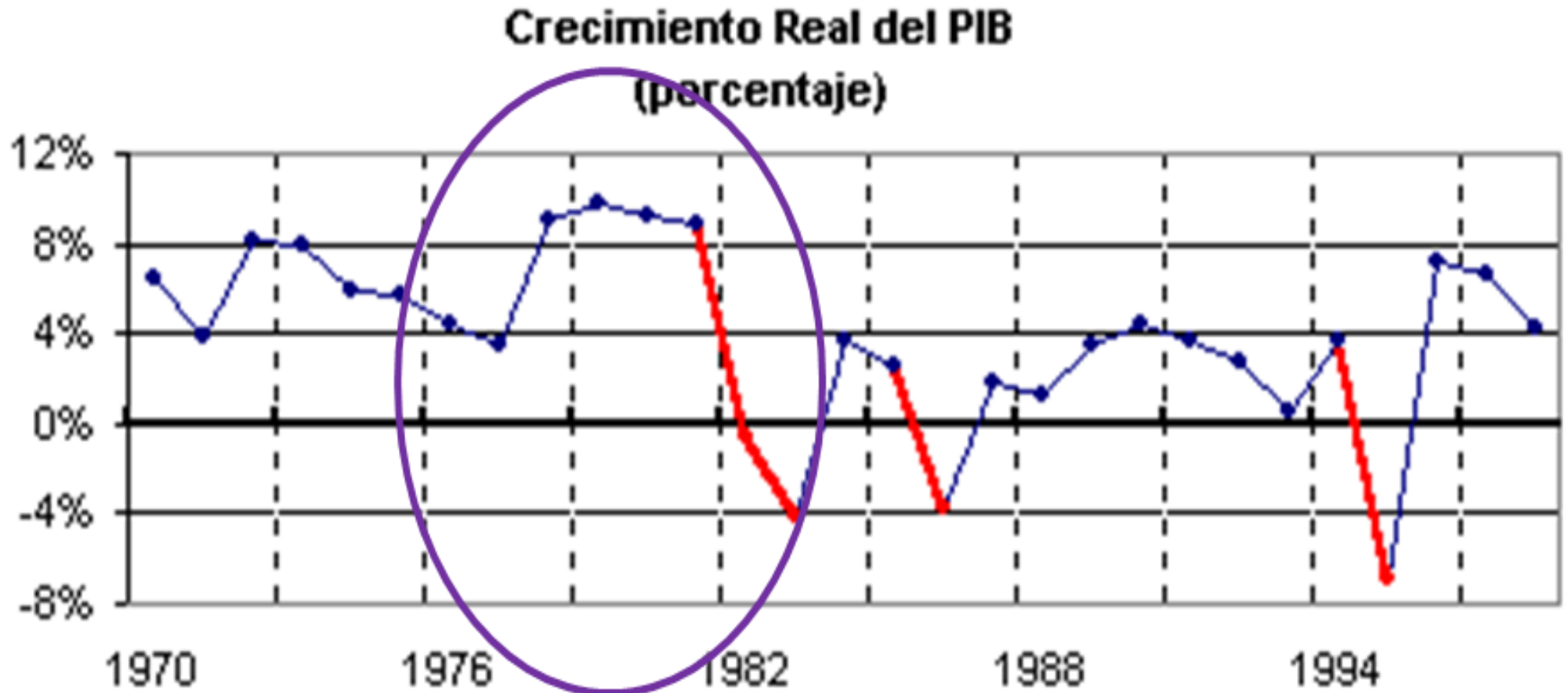
## COMO RECIBIÓ A LA ECONOMÍA JOSÉ LÓPEZ PORTILLO



- En 1976 el PIB mostraba un crecimiento real en pesos del 4.4%
- PIB per cápita cayó 2.5 %:
- Déficit de las finanzas públicas alcanzaba un impresionante 9.1 del PIB y, por consiguiente la inflación se situaba en un nunca visto 27.2 %.
- La deuda externa total al 30 de junio de 1977 era de 20,948 millones de dólares

# 1. Antecedentes.

a). Plan de acción del gobierno de José López Portillo 1976-1982.



# 1. Antecedentes.

a). Plan de acción del gobierno de José López Portillo 1976-1982.

## LOS 3 PRONUNCIAMIENTOS:



1. 1976-1977: Anunció que los dos primeros años de su gobierno se dedicarían a superar la crisis.



2. 1978-1979: los dos intermedios a consolidar la economía

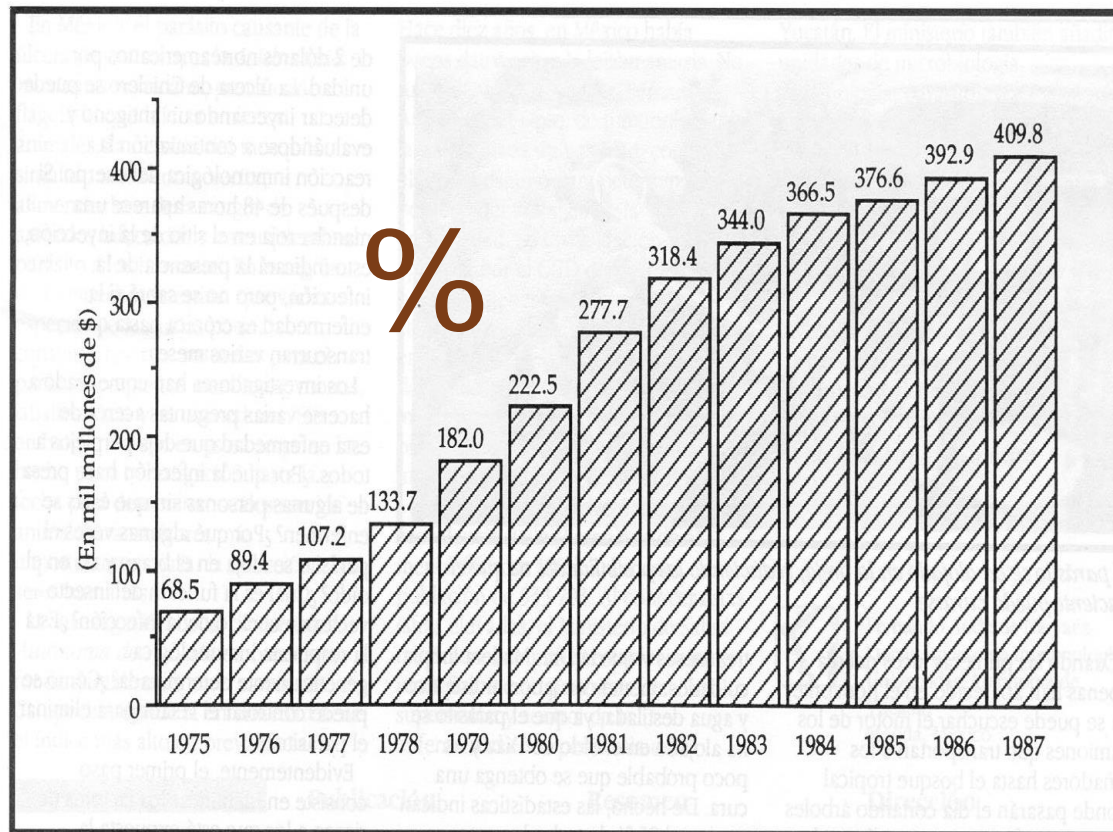


3. 1980-1982: Estos dos últimos serían de expansión acelerada.

# 1. Antecedentes.

a). Plan de acción del gobierno de José López Portillo 1976-1982.

## Deuda externa



- La deuda externa que en 1977 era de menos de 20,948 millones de dólares, ya para 1982 alcanzaba los 76,000 millones, de los cuales el 80 % correspondía al gobierno y el 20 % restante a la deuda privada.

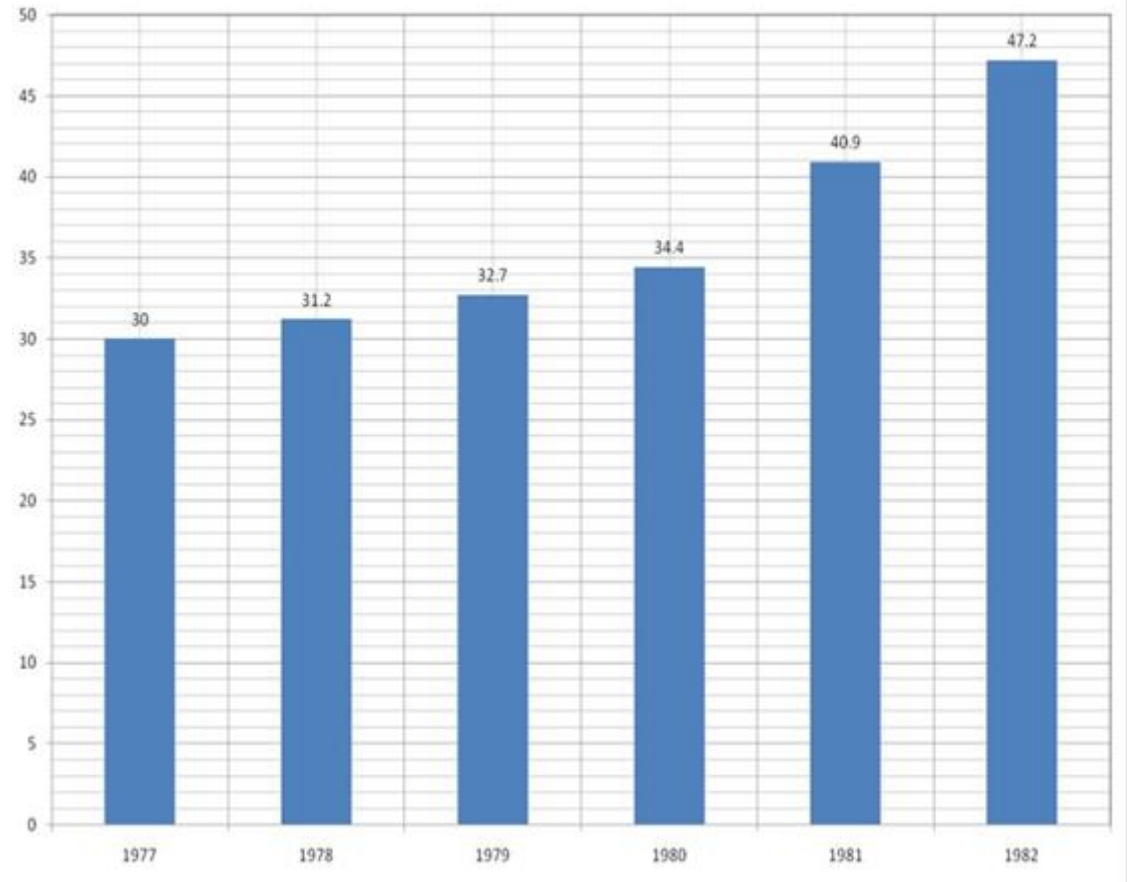
# 1. Antecedentes.

a). Plan de acción del gobierno de José López Portillo 1976-1982.

## Gasto público

- El gasto público se desbocó; en 1978 creció en un 38%, el presupuesto de egresos se elevó en un 23% y el de la inversión pública un 37% sobre el año anterior.

Gasto Público Como % del PIB 1977-1982

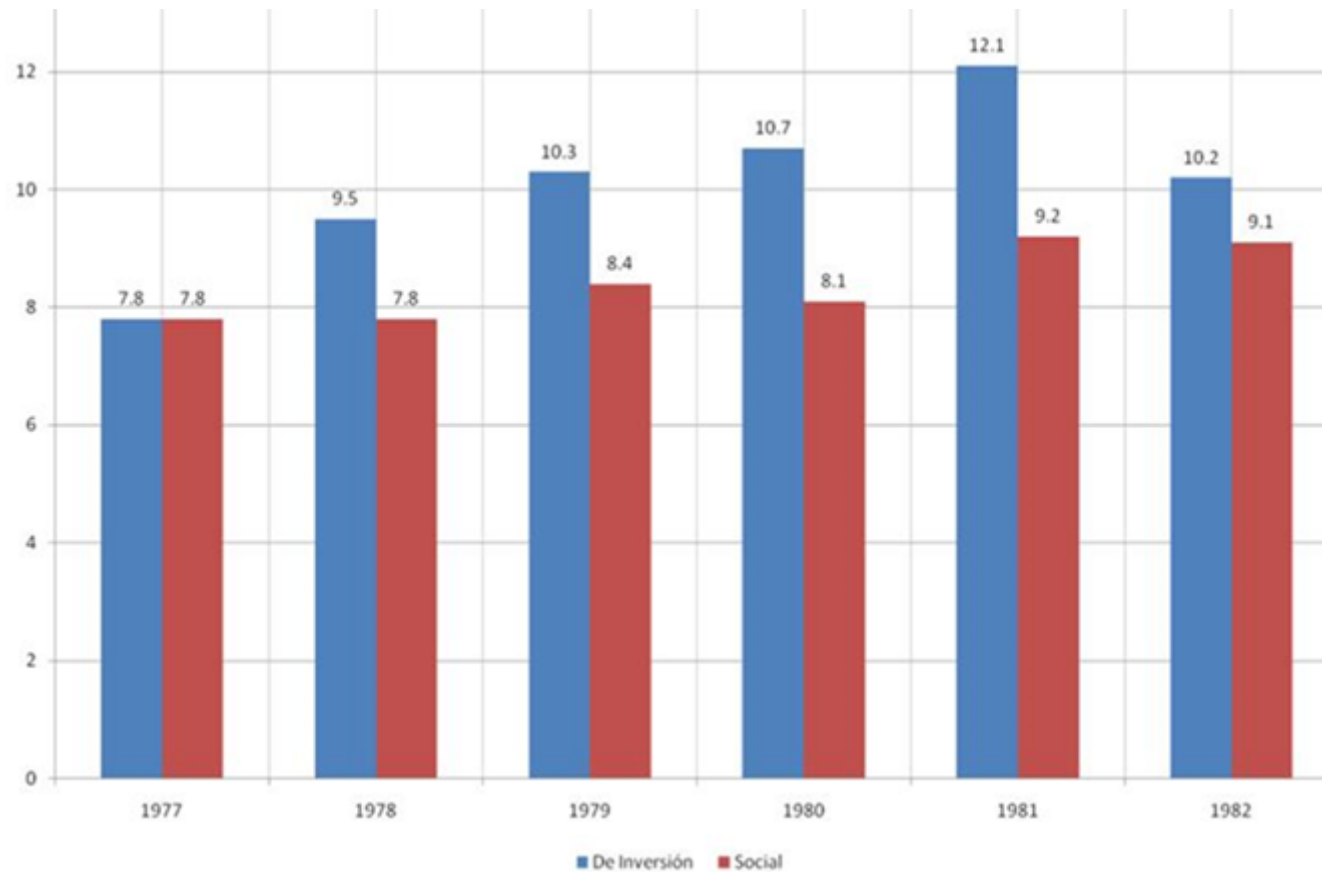




# 1. Antecedentes.

a). Plan de acción del gobierno de José López Portillo 1976-1982.

## Gasto público e Inversión



# 1. Antecedentes.

a). Plan de acción del gobierno de José López Portillo 1976-1982.

## Frases emblemáticas del periodo:

- Frase de entusiasmo: México, al ser un importador neto de petróleo crudo, ahora contaba con reservas de 24,000 millones de barriles y alcanzaba la cifra récord de un 1,000,000 de barriles por día.
- Frase triunfalista: "los países se dividen ahora entre los que tienen petróleo y los que no tienen; ¡nosotros lo tenemos!". Se auguraba que "nuestra potencialidad petrolera podía significar una presión de relevancia mundial",
- "Los mexicanos que han sufrido carencias ancestrales, ahora tendrían que aprender a administrar la abundancia" y que "por primera vez en nuestra historia disfrutaríamos de autodeterminación financiera".

# 1. Antecedentes.

a). Plan de acción del gobierno de José López Portillo 1976-1982.

La exploración de los yacimientos arrojó incrementos espectaculares de las reservas, como sigue:

<b>1978</b>	<b>20,000</b>
<b>1979</b>	45,800
<b>1980</b>	60,126
<b>1981</b>	72,000
<b>1982</b>	<b>72,000</b>

# 1. Antecedentes.

a). Plan de acción del gobierno de José López Portillo 1976-1982.

**EFFECTOS**

1979 la producción de crudo se elevó a 1,626,000 barriles diarios de los cuales se exportó medio millón.

1980 la producción fue de 2,300,000 barriles por día. México ocupó el sexto lugar en reservas y el quinto en producción en el mundo.

1981 se produjeron 2,350,000 barriles diarios, por lo que los hidrocarburos significaron el 7% de la producción nacional, el 28% de los ingresos fiscales del gobierno y el 67% de las exportaciones.


1982 el país ocupaba el cuarto lugar en reservas y exportaba 1,500,000 barriles diarios.

# 1. Antecedentes.

a). Plan de acción del gobierno de José López Portillo 1976-1982.

## Costos de producción del Petróleo

**PEMEX** mantiene uno de los costos de producción más bajos a nivel mundial, con un promedio menor a 10 dólares por barril en los campos que actualmente están activos; incluso, en algunos pozos en aguas someras, el costo es inferior a 7 dólares por barril.



## 2. **EL PIRE** (Programa Inmediato de Reordenación Económica).

a). Gobierno de Miguel de la Madrid Hurtado 1982-1988.

### **Aspectos económicos:**

- ❑ Caída de los precios en el país, pasó de 29.24 dólares por barril en 1982 a 24.02 en 1985 y 11.84 en 1986.
- ❑ Ingreso de México al Acuerdo General sobre Comercio y Aranceles (GATT).



## 2. El PIRE (Programa Inmediato de Reordenación Económica).

a). Gobierno de Miguel de la Madrid Hurtado 1982-1988.

### Aspectos económicos:

- ❑ A causa de la disminución en número de las empresas paraestatales y la caída de los precios del petróleo
- ❑ A fines de 1982 se anunció un plan de estabilización orientado a combatir los desajustes de corto plazo: el Programa Inmediato de Reordenación Económica (PIRE).



## 2. **EL PIRE** (Programa Inmediato de Reordenación Económica).

### b). Estrategia.

En el primer día de su mandato anunció el ***Programa Inmediato de Reordenación Económica*** (PIRE) cuyos objetivos fueron:

- ✓ **Combatir la inflación.**
- ✓ **Recuperar el ritmo de crecimiento**
- ✓ **Proteger el empleo**
- ✓ **Disminuir el gasto público y la reestructuración de la administración pública.**
- ✓ **Aumento de ingresos fiscales y analizar el crédito selectivamente.**



## 2. **EL PIRE** (Programa Inmediato de Reordenación Económica).

### b). Estrategia.

- ❑ **Renovación moral:** en este punto se elaboró la ley federal de responsabilidad de los servidores públicos.
- ❑ **Planeación:** se llevó a cabo el plan nacional de desarrollo.



## 2. **El PIRE** (Programa Inmediato de Reordenación Económica).

b). Estrategia.

- **En la rectoría económica del estado:** reformas constitucionales.

Dentro de la estrategias está la descentralización y democratización. Y esto impulsó al federalismo: reforma al artículo 115 y descentralización de la administración pública.



**Artículo 115 de la Constitución Política  
de los Estados Unidos Mexicanos**

## **2. El PIRE** (Programa Inmediato de Reordenación Económica).

### b). Estrategia.

Durante la primera fase del PIRE se aplicó un tratamiento que incluyó devaluación del tipo de cambio y disminución del déficit público.

**El propósito era lograr estabilidad de precios y financiera, a la vez que evitar la especulación cambiaria.**



## 2. **EL PIRE** (Programa Inmediato de Reordenación Económica).

### c). 10 puntos clave del PIRE.

**Primero.** Disminución del crecimiento del gasto público.

**Segundo.** Protección al empleo.

**Tercero.** Continuación de las obras en proceso con un criterio de selectividad.

**Cuarto.** Reforzamiento de las normas que aseguren disciplina, adecuada programación, eficiencia y escrupulosa honradez en la ejecución del gasto público autorizado.

**Quinto.** Protección y estímulo a los programas de producción, importación y distribución de alimentos básicos para la alimentación del pueblo.

## 2. **EL PIRE** (Programa Inmediato de Reordenación Económica).

### c). 10 puntos clave del PIRE.

**Sexto.** Aumento de los ingresos públicos para frenar el desmedido crecimiento del déficit y el consecuente aumento desproporcionado de la deuda pública.

**Séptimo.** Canalización del crédito a las prioridades del desarrollo nacional evitando especulación o desviación de recursos a financiamientos no justificados para la producción, procesamiento, distribución y consumo de los bienes y servicios que requieren los consumos mayoritarios y el interés de la nación.

**Octavo.** Reivindicación del mercado cambiario bajo la autoridad y soberanía monetaria del Estado.

## 2. **EL PIRE** (Programa Inmediato de Reordenación Económica).

c). 10 puntos clave del PIRE.

**Noveno.** Reestructuración de la administración pública federal para que actúe con eficacia y agilidad.

**Décimo.** Actuaremos bajo el principio de rectoría del Estado y dentro del régimen de economía mixta que consagra la Constitución General de la República.



### 3. Los ajustes en la economía de México:

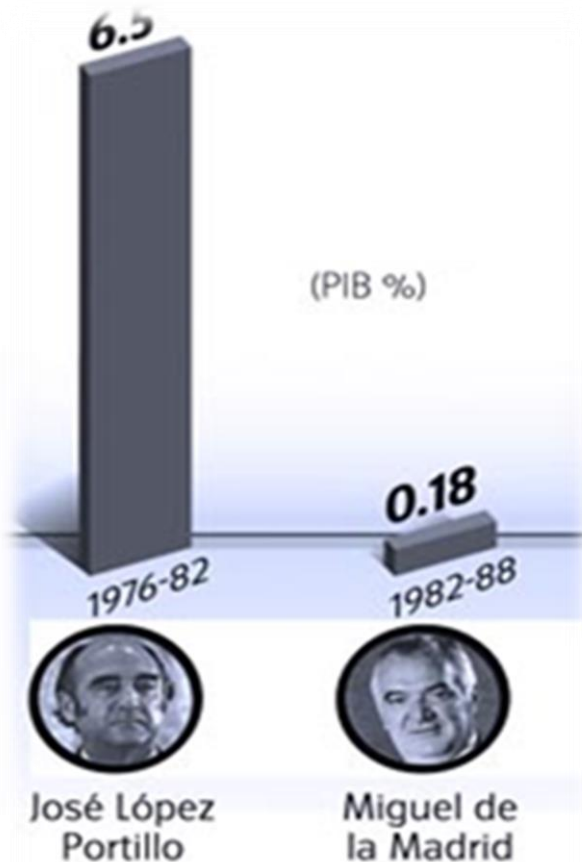
a). Resultados de la estrategia.

#### Resultados de la Estrategia:

- ❑ La aplicación del **PIRE**, se transmutó en una fugaz disminución del déficit público, pero provocó una intensa contradicción en varias actividades productivas, lo que agudizó la recesión económica,
- ❑ El superávit registrado en la balanza comercial, se debió más a la disminución de importaciones que al aumento de las exportaciones, particularmente las petroleras.
- ❑ La inflación alcanzó tres dígitos (102%), el PIRE ayudó a convenir con el Fondo Monetario Internacional (FMI) nuevos apoyos financieros.

### 3. Los ajustes en la economía de México:

a). Resultados de la estrategia.



### Resultados al final del periodo

SEXSENIOS	PRESIDENTE DE MÉXICO	TIPO DE CAMBIO PESO/DÓLAR	INFLACION %
1976-1982	José López Portillo	150.00	458.88%
1982-1988	Miguel De la Madrid Hurtado	2281.00	3709.90%



## 4. Bibliografía:

- Sánchez, José (1993). La reforma del Estado en el Gobierno de Miguel de la Madrid Hurtado, UNAM. Disponible en: <http://bibliohistorico.juridicas.unam.mx/>
- Tello, Carlos (2009). Estancamiento económico, desigualdad y pobreza: 1982-2009, UNAM. Disponible en: <http://www.scielo.org.mx/pdf/eunam>
- Miró Rocasolano, P. (s.f.). Instituciones Económicas. Disponible en: <http://www.eumed.net/cursecon/1/insteficadap.htm>
- Velasco, C. (1995). Desarrollo y Crisis de la Economía Mexicana. Selección de Rolando Cordera. Lecturas del Trimestre Económico.
- Velasco, C. (1995). El Desarrollo y Crisis de la Economía Mexicana. Lecturas del Trimestre Económico. Selección de Rolando Cordera.