




Glänzende Ideen für sauberes Geschirr.

Die speedMatic-Geschirrspüler von Siemens.

ecoStar2: Der neue Weltrekordhalter* im Energiesparen.

Dank der weltweit einmaligen Zeolith®-Technologie wird Ihr Geschirr besonders effizient brillant trocken. Zeolith ist ein natürliches Mineral und hat die Fähigkeit, über seine spezielle Oberfläche Feuchtigkeit aufzunehmen und in Wärmeenergie umzuwandeln, die es dann wieder abgibt. So erreichen Sie dauerhaft glänzende Ergebnisse – und senken Ihren Verbrauch auf ein Minimum.



ecoStar: Weltrekord** im Wassersparen. Jetzt nur 6,5 Liter.

Dank des weltweit einmaligen, intelligenten Wasserspeichersystems kann das Wasser jetzt das Vielfache seiner Kraft entfalten. So erhalten Sie trotz des enorm niedrigen Wasserverbrauchs von nur 6,5 Litern ein erstklassiges Spülergebnis, und das bei geringem Stromverbrauch.



So leise kann perfekte Sauberkeit sein: flüsterleises Spülen.

Leiser als ein Computer: Die leisesten Geschirrspüler von Siemens arbeiten mit gerade mal 41 dB – dank der speziellen Schallisolierung und der neuartigen Pumpe, die sich abschaltet, wenn gegen Programmende kein Wasser mehr vorhanden ist.



Reinigen in Rekordzeit: die Option „turboSpeed20min.“

Entspannt essen, während der neue ecoStar in dieser Zeit den Abwasch übernimmt – mit dem Schnellprogramm turboSpeed 20 min. kein Problem! In nur 20 Minuten ist das Geschirr optimal sauber. Dies wird ermöglicht durch das Vorheizen des Geschirrspülers. Dadurch lässt sich der Spülvorgang erheblich verkürzen und die Küche ist schon sauber, bevor der Nachtschiff kommt. Ist der Geschirrspüler einmal vorgeheizt, kann sofort anschließend wieder Geschirr in 20 Minuten gespült werden.



*Über 30% sparsamer (0,73 kWh/13 Maßgedecke) als der Grenzwert (1,07 kWh/13 Maßgedecke) zur Energie-Effizienzklasse A. Stand 31.08.2010
**Im Normprogramm Eco 50°C bei 13 Maßgedecken.

Den Handabwasch können Sie sich sparen.
Unnötigen Energieverbrauch auch.



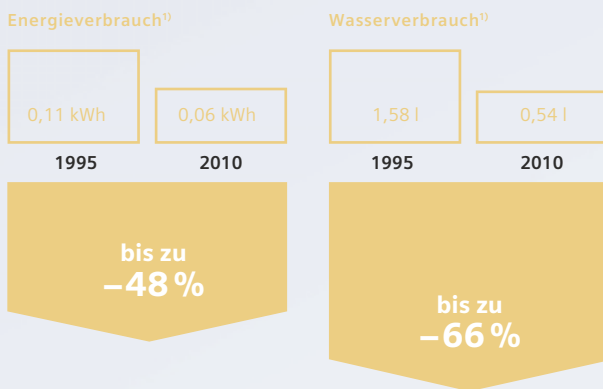
Trinkwasser ist ein kostbares Gut. Nur 0,3 % des weltweiten Wassers lassen sich tatsächlich als Trinkwasser nutzen. Und schon heute haben über 1 Mrd. Menschen keinen Zugang dazu. Da zählt jeder Tropfen. Auch beim Spülen. So sind Geschirrspüler entgegen einem weit verbreiteten Vorurteil wesentlich effizienter als der Handabwasch. Sie verbrauchen deutlich weniger Wasser und Spülmittel. Zum Vergleich: Während man bei einem Handabwasch 40 Liter Wasser benötigt, verbraucht ein Geschirrspüler

für die gleiche Menge Geschirr nur rund 10 Liter. Doch auch hier zählt das Gerätealter. Die neuen Siemens-Geschirrspüler glänzen mit hohen Leistungs- und niedrigen Verbrauchswerten, wie z. B. durch die Innovation Zeolith®-Trocknen, oder dem ersten 7-Liter-Spüler. Mit technologischem Fortschritt wie diesem hat Siemens seit 1995 den Wasserverbrauch bis zu 66 % und den Energieverbrauch bis zu 48 % verringert.



Änderung des Energie- und Wasserverbrauchs bei Siemens-Geschirrspülern von 1995 bis 2010.

Geschirrspüler, Verbrauch per Spülgang/Maßgedeck
 1995: 12 Maßgedecke
 2010: 13 Maßgedecke



¹⁾ Vergleich der nach Normprogramm ermittelten Verbrauchswerte des Geschirrspülers SN 66T096 EU mit den nach Normprogramm ermittelten Verbrauchswerten eines vergleichbaren Siemens-Liniengeräts aus dem Jahr 1995.

Mit folgenden Tipps sparen Sie zusätzlich beim Spülen:

- Nicht das verschmutzte Geschirr unter fließendem Wasser vorspülen. Nur die Speisereste grob entfernen.
- Geschirrspüler immer so beladen, dass die Wasserstrahlen alle Flächen ungehindert treffen.
- Volle Beladung bringt volle Effizienz – das gilt auch beim Spülen.



Mit wenig Wasser viel erreichen. Zum Beispiel einen Weltrekord* im Wassersparen.

Die neuen ecoStar-Geschirrspüler.

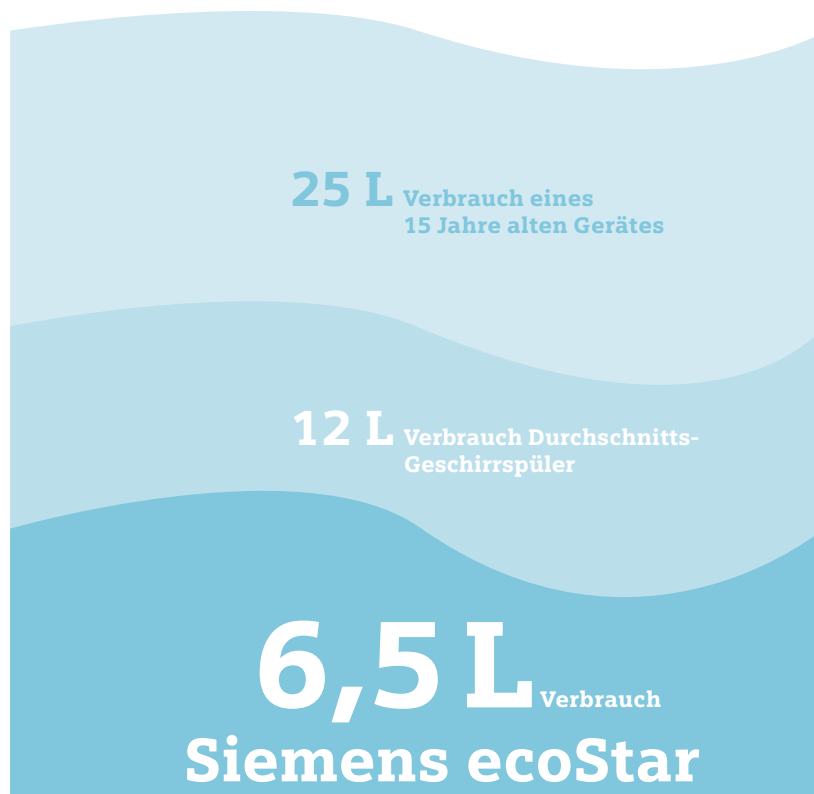
Reinigen in Rekordzeit: die Option „turboSpeed20min.“

Entspannt essen, während der neue ecoStar in dieser Zeit den Abwasch übernimmt – mit dem Schnellprogramm turboSpeed 20 min. kein Problem! In nur 20 Minuten ist das Geschirr optimal sauber. Dies wird ermöglicht durch das Vorheizen des Geschirrspülers. Dadurch lässt sich der Spülvorgang erheblich verkürzen und die Küche ist schon sauber, bevor der Nachtisch kommt. Ist der Geschirrspüler einmal vorgeheizt, kann sofort anschließend wieder Geschirr in 20 Minuten gespült werden.



ecoStar: Weltrekord* im Wassersparen. Jetzt nur 6,5 Liter.

Dank des weltweit einmaligen, intelligenten Wasserspeichersystems kann das Wasser jetzt das Vielfache seiner Kraft entfalten. So erhalten Sie trotz des enorm niedrigen Wasserverbrauchs von nur 6,5 Litern ein erstklassiges Spülergebnis, und das bei geringem Stromverbrauch.



*Im Normprogramm Eco 50°C bei 13 Maßgedecken.

Glänzend beim Spülen. Weltrekord beim Sparen.

Der neue ecoStar2.

ecoStar2: Der neue Weltrekordhalter* im Energiesparen.

Dank der weltweit einmaligen Zeolith®-Technologie wird Ihr Geschirr besonders effizient brillant trocken. Zeolith ist ein natürliches Mineral und hat die Fähigkeit, über seine spezielle Oberfläche Feuchtigkeit aufzunehmen und in Wärmeenergie umzuwandeln, die es dann wieder abgibt. So erreichen Sie dauerhaft glänzende Ergebnisse – und senken Ihren Verbrauch auf ein Minimum.



Rekordverdächtig im Wasser sparen.

Der neue ecoStar2 vereint unsere neuesten Technologien: das intelligente Wassermanagement-System und Glanztrocknen mit Zeolith. So hat er, nicht nur den niedrigsten Energieverbrauch pro Spülgang, er gehört auch mit nur 7 Litern weltweit zu den besten Wassersparern. Und das bei exzellenten Spülergebnissen. Mehr kann man von einem Geschirrspüler nicht erwarten.



Jeder Spülgang eine Glanzleistung.

Noch bessere Spül- und Trocknungsergebnisse für Porzellangeschirr, Edelstahl-Kochgeschirr und jetzt sogar für Kunststoffgeschirr – die innovative Zeolith®-Technologie macht es möglich. Aber Ihr Geschirr ist nicht nur schneller glänzend sauber und trocken, sondern auch schneller wieder verfügbar. Denn am Ende der Trocknungsphase ist es nur noch ca. 40 °C heiß anstelle der 65 °C bei herkömmlichen Geschirrspülern. So können Sie sofort auf Ihr Geschirr zurückgreifen. Ohne sich die Finger zu verbrennen.



Auf Knopfdruck noch mehr Glanz: die Option „Glanztrocknen“.

Mit der neuen Funktion „Glanztrocknen“ erreichen Sie noch mehr Brillanz. Durch einen speziellen Trocknungszyklus werden Ihr Geschirr und Ihre Gläser äußerst schonend und effizient getrocknet. Und für noch glänzendere Ergebnisse sorgt eine weitere Optimierung des Trocknungsverfahrens.



Ausgezeichnete Innovation.

Die Siemens-Geschirrspüler mit Zeolith®-Trocknen wurden als herausragende Technologie für mehr Energieeffizienz vielfach prämiert. So zum Beispiel mit dem Bayerischen Energiepreis 2008 und dem Innovationspreis für Klima und Umwelt IKU 2009.



Lichtshow für Ihr Geschirr: emotionLight.


Zwei LED-Leuchten oben im Türrahmen tauchen den Spülerinnenraum und das Geschirr in stimmungsvolles, blaues Licht. Das Licht schaltet sich automatisch beim Öffnen der Tür an und beim Schließen wieder aus.



* Über 30 % sparsamer (0,73 kWh/13 Maßgedecke) als der Grenzwert (1,07 kWh/13 Maßgedecke) zur Energie-Effizienzklasse A.







**Oben schonend, unten Hochdruck:
die intensiveZone.**

Das Zuschalten der intensiveZone sorgt bei hartnäckigen Verschmutzungen in allen Programmen für mehr Sprühdruk im Unterkorb. Im Oberkorb bleibt das Programm unbeeinflusst. Empfindliches Geschirr wird dort weiterhin schonend gespült.



Beim Geschirrspülen denkt man an viele Dinge. Er denkt an alles.



Entfaltet die volle Kraft des Reinigers: der dosierAssistent.

Dank des dosierAssistenten fällt der Spültab direkt in eine kleine Auffangschale. Ein gezielter Wasserstrahl löst den Tab kontrolliert und schnell auf. Das Reinigungsmittel verteilt sich gleichmäßig in der gesamten Maschine und Sie erhalten immer ein optimales Reinigungsergebnis. Natürlich können Sie mit dem dosierAssistent auch weiterhin Pulver- und Gelreiniger benutzen.



Die Taste für glänzende Sauberkeit: Automatikprogramm auto 45 °C–65 °C.

Einfach die spezielle Automatiktaste drücken – und schon überwacht der Aqua-Sensor die Verschmutzung des Wassers. Für ein perfektes Ergebnis in kürzester Laufzeit steuert er zudem Menge und Zeitpunkt der Wasserzugabe sowie die Reinigungstemperatur.



Blauer Punkt zeigt Geräteaktivität an: infoLight bei voll integrierten Geräten.

Während des gesamten Spülvorgangs wird ein blauer Punkt auf den Fußboden projiziert. So sehen Sie schon von weitem, ob das Gerät noch spült oder schon fertig ist.

Doppelt so schnell spülen und trocknen: varioSpeed.

Mit Drücken der varioSpeed-Taste verkürzt sich die Spülzeit um bis zu 50 %. Die verkürzte Zeit erscheint sofort in der Restzeitanzeige. Das Ergebnis: innerhalb kürzester Zeit immer perfekt sauberes und getrocknetes Geschirr.



Automatisch perfekter Glanz mit jedem Reiniger: die Reiniger-Automatik.

Egal ob Tabs, Flüssig- oder Pulverreiniger: Für ein perfektes Reinigungs- und Trocknungsergebnis bei kürzesten Laufzeiten passen Siemens-Geschirrspüler den Spülvorgang automatisch dem verwendeten Reiniger an.



Lebenslange Garantie gegen Wasserschäden: aquaStop®.

Das aquaStop®-Sicherheitssystem verhindert jede Art von Wasserschaden – ob am Zulaufschlauch oder durch eine undichte Stelle im Gerät. Für diese garantierte Sicherheit haftet Siemens ein Spülerleben lang.





Beeindruckende Flexibilität.

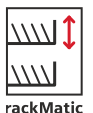
Die Korbsysteme von Siemens.

Nicht nur für Besteck, sondern auch für Espressotassen: die varioSchublade.

Diese zusätzliche Beladungsebene bietet mehr Platz als nur für Besteck. Nämlich auch für Suppenkellen oder kleine Geschirr-

Ganz leicht ganz viel aufladen: rackMatic mit Voll-Auszug.

An den Korbenseiten befinden sich spezielle Vorrichtungen. Werden diese gedrückt, lässt sich der Oberkorb bequem in 3 Stufen in der Höhe verstellen. Das erleichtert das Be- und Entladen, gerade auch bei großen Töpfen oder Tellern.





**Jedes Geschirrtteil findet seinen Platz:
die varioFlexPlus-Körbe.**

Sowohl die 3 umlegbaren und teilbaren Etageren im Oberkorb als auch die jeweils 6 Klappstacheln im Ober- und Unterkorb schaffen ein Höchstmaß an Flexibilität beim Beladen. Im Unterkorb machen Gläseranlagebügel eine zweireihige Gläserbeladung möglich. So können Sie beim Verstauen von Töpfen, Pfannen, Gläsern, Tellern und Besteck alles so umklappen, wie Sie es am besten brauchen.



varioFlexPlus-Korb



**Lassen sich gut und flexibel beladen:
die varioFlex-Körbe.**

Der Oberkorb ist mit 3 klappbaren und teilbaren Etageren sowie 2 Klappstacheln bestückt, der Unterkorb mit 4 Klappstacheln. Das schafft Freiraum beim Beladen. Zudem erleichtern die Griffe an beiden Körben das Herausziehen.



Einbau-Geschirrspüler

Produkt-Vorteile



Weltrekord im Energiesparen.

Durch die innovative Zeolith®-Trocknung wird der ohnehin schon niedrige Energieverbrauch der neuen Siemens Geschirrspüler pro Spülgang nochmals auf unschlagbare 0,73 kWh im Programm Eco 50°C reduziert – natürlich bei unverändert optimalem Spülergebnis.



Zeolith®-Trocknen

Sparsam trocknen und brilliant glänzen: Glanz-trocknen mit Zeolith®.

Noch bessere Spül- und Trocknungsergebnisse für Porzellangeschirr, Edelstahl-Kochgeschirr und jetzt sogar für Kunststoffgeschirr – die innovative Zeolith®-Technologie macht es möglich. Aber Ihr Geschirr ist nicht nur schneller glänzend sauber und trocken, sondern auch schneller wieder verfügbar. Denn am Ende der Trocknungsphase ist es nur noch ca. 40°C heiß anstelle der 65°C bei herkömmlichen Geschirrspülern. So können Sie sofort auf Ihr Geschirr zurückgreifen. Ohne sich die Finger zu verbrennen.



Glanztrocknen

Auf Knopfdruck noch mehr Glanz: die Option „Glanztrocknen“.

Mit der neuen Funktion „Glanztrocknen“ erreichen Sie noch mehr Brillanz. Durch einen speziellen Trocknungszyklus werden Ihr Geschirr und Ihre Gläser äußerst schonend und effizient getrocknet. Und für noch glänzendere Ergebnisse sorgt eine weitere Optimierung des Trocknungsverfahrens.



Wasser 7L

Rekordverdächtig im Wasser sparen.

Der neue ecoStar2 vereint unsere neuesten Technologien: das intelligente Wassermanagement-System und Glanz-trocknen mit Zeolith. So hat er, nicht nur den niedrigsten Energieverbrauch pro Spülgang, er gehört auch mit nur 7 Litern weltweit zu den besten Wassersparern. Und das bei exzellenten Spülergebnissen. Mehr kann man von einem Geschirrspüler nicht erwarten.



vario Schublade

Nicht nur für Besteck, sondern auch für Espressotassen: die varioSchublade.

Diese zusätzliche Beladungsebene bietet mehr Platz als nur für Besteck. Nämlich auch für Suppenkellen oder kleine Geschirrtteile wie Espressotassen. Und da der Besteckkorb im Unterkorb entfällt, ist jetzt dort sogar für bis zu 14 Maßgedecke Platz.

Energiespar-Weltmeister ecoStar2



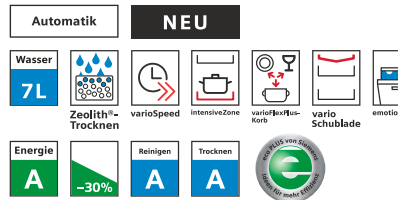
86,5 cm
10% mehr Platz!

81,5 cm


SX 66 T 096 EU SN 66 T 096 EU

SX 66 T 096 EU Blende Edelstahl (Abb.)

SN 66 T 096 EU Blende Edelstahl



speedMatic mit Zeolith®-Trocknen



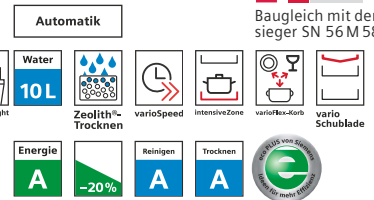
86,5 cm
10% mehr Platz!

81,5 cm

SX 66 M 084 EU SN 66 M 084 EU

SX 66 M 084 EU Blende Edelstahl (Abb.)

SN 66 M 084 EU Blende Edelstahl



Baugleich mit dem Testsieger SN 56 M 584 EU

Einbau	<ul style="list-style-type: none"> ■ Voll integrierbar 	<ul style="list-style-type: none"> ■ Voll integrierbar
Leistung und Verbrauch	<ul style="list-style-type: none"> ■ Verbrauch im Programm Eco 50°C: 7 l Wasser / 0,73 kWh Strom ■ Fassungsvermögen: 13 Maßgedecke ■ Energieverbrauch: A -30%, 30% sparsamer (0,73 kWh/13 Maßgedecke) als der Grenzwert (1,07 kWh/13 Maßgedecke) zur Energie-Effizienz-Klasse A ■ Energieverbrauch bei Warmwasseranschluss im Programm Eco 50°C: 0,73 kWh ■ Wasserverbrauch im Programm auto 45 – 65°C: ab 6 l, je nach Verschmutzung ■ Geräusch: 44 dB (re 1 pW) 	<ul style="list-style-type: none"> ■ Verbrauch im Programm Eco 50°C: 10 l Wasser / 0,86 kWh Strom ■ Fassungsvermögen: 14 Maßgedecke ■ Energieverbrauch: A -20%, 20% sparsamer (0,86 kWh/14 Maßgedecke) als der Grenzwert (1,08 kWh/14 Maßgedecke) zur Energie-Effizienz-Klasse A ■ Energieverbrauch bei Warmwasseranschluss im Programm Eco 50°C: 0,6 kWh ■ Wasserverbrauch im Programm auto 45 – 65°C: ab 8 l, je nach Verschmutzung ■ Geräusch: 44 dB (re 1 pW)
Programme und Sonderfunktionen	<ul style="list-style-type: none"> ■ 6 Programme: auto 65 – 75°C, auto 45 – 65°C, auto 35 – 45°C, Eco 50°C, Schnell 45°C, Vorspülen ■ 4 Sonderfunktionen: Glanztrocknen, varioSpeed, Hygiene-Funktion, intensiveZone 	<ul style="list-style-type: none"> ■ 6 Programme: Intensiv 70°C, auto 45 – 65°C, Eco 50°C, Sanft 40°C, Schnell 45°C, Vorspülen ■ 2 Sonderfunktionen: varioSpeed, intensiveZone
Spül-/Trocknungstechnologie	<ul style="list-style-type: none"> ■ Zeolith®-Trocknen ■ Wassermanagement-System ■ aquaSensor / Beladungssensor 	<ul style="list-style-type: none"> ■ Zeolith®-Trocknen ■ aquaSensor / Beladungssensor
Sicherheit	<ul style="list-style-type: none"> ■ aquaStop mit lebenslanger Garantie ■ Türverriegelung 	<ul style="list-style-type: none"> ■ aquaStop mit lebenslanger Garantie ■ Türverriegelung
Komfort	<ul style="list-style-type: none"> ■ emotionLight ■ varioSchublade ■ metalTouch-Bedienung (Edelstahl) ■ varioFlexPlus-Körbe ■ Korbfarbe: silber ■ Höhenverstellbarer Oberkorb mit rackMatic (3-stufig) ■ Umklappbare Tellerreihen im Ober- und Unterkorb (6/6) ■ dosierAssistent ■ Startzeitvorwahl: 1 – 24 Stunden ■ Elektronische Restzeit-Anzeige in Minuten ■ infoLight® – blau ■ Farbe Anzeige-Elemente: blau/weiß ■ Tür mit servoSchloss 	<ul style="list-style-type: none"> ■ varioSchublade ■ varioFlex-Körbe ■ Korbfarbe: silber ■ Höhenverstellbarer Oberkorb mit rackMatic (3-stufig) ■ Umklappbare Tellerreihen im Ober- und Unterkorb (2/4) ■ dosierAssistent ■ Startzeitvorwahl: 1 – 24 Stunden ■ Elektronische Restzeit-Anzeige in Minuten ■ infoLight® – rot ■ Farbe Anzeige-Elemente: rot ■ Tür mit servoSchloss
Maße H x B x T	<p>Gerätemaß SX: 865 – 925 x 598 x 550 mm (ohne Griff)</p> <p>Gerätemaß SN: 815 – 875 x 598 x 550 mm (ohne Griff)</p>	<p>Gerätemaß SX: 865 – 925 x 598 x 550 mm (ohne Griff)</p> <p>Gerätemaß SN: 815 – 875 x 598 x 550 mm (ohne Griff)</p>
Montage	<ul style="list-style-type: none"> ■ Von vorne verstellbarer hinterer Gerätefuß ■ Inkl. Dampfschutz-Blech 	<ul style="list-style-type: none"> ■ Von vorne verstellbarer hinterer Gerätefuß ■ Inkl. Dampfschutz-Blech




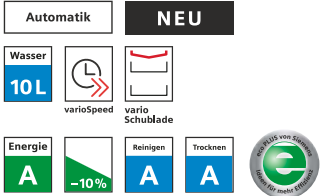
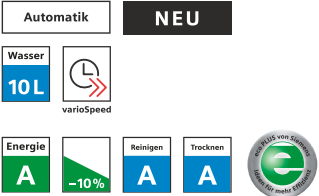
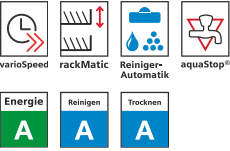
	speedMatic mit Zeolith®-Trocknen	speedMatic	speedMatic
	<p>SX 66 M 034 EU SN 66 M 034 EU</p>	<p>SX 66 T 094 EU SN 66 T 094 EU</p>	<p>SX 66 T 054 EU SN 66 T 054 EU</p>
	SX 66 M 034 EU Blende Edelstahl (Abb.) SN 66 M 034 EU Blende Edelstahl	SX 66 T 094 EU Blende Edelstahl (Abb.) SN 66 T 094 EU Blende Edelstahl	SX 66 T 054 EU Blende Edelstahl (Abb.) SN 66 T 054 EU Blende Edelstahl
	<p>Automatik</p> <p>Water 10 L</p> <p>Zeolith®-Trocknen</p> <p>varioSpeed</p> <p>intensiveZone</p> <p>varioFlex-Korb</p> <p>Energie A</p> <p>-20%</p> <p>Reinigen A</p> <p>Trocknen A</p> <p>EUROPEAN ENERGY LABEL</p>	<p>Automatik</p> <p>NEU</p> <p>Water 9 L</p> <p>varioSpeed</p> <p>intensiveZone</p> <p>varioFlexPlus-Korb</p> <p>varioSchublade</p> <p>Extrem leise</p> <p>Energie A</p> <p>-10%</p> <p>Reinigen A</p> <p>Trocknen A</p> <p>EUROPEAN ENERGY LABEL</p>	<p>Automatik</p> <p>NEU</p> <p>Water 9 L</p> <p>varioSpeed</p> <p>intensiveZone</p> <p>varioFlexPlus-Korb</p> <p>Extrem leise</p> <p>Energie A</p> <p>-10%</p> <p>Reinigen A</p> <p>Trocknen A</p> <p>EUROPEAN ENERGY LABEL</p>
Einbau	<ul style="list-style-type: none"> ■ Voll integrierbar 	<ul style="list-style-type: none"> ■ Voll integrierbar 	<ul style="list-style-type: none"> ■ Voll integrierbar
Leistung und Verbrauch	<ul style="list-style-type: none"> ■ Verbrauch im Programm Eco 50°C: 10 l Wasser / 0,83 kWh Strom ■ Fassungsvermögen: 13 Maßgedecke ■ Energieverbrauch: A -20%, 20% sparsamer (0,83 kWh/13 Maßgedecke) als der Grenzwert (1,07 kWh/13 Maßgedecke) zur Energie-Effizienz-Klasse A ■ Energieverbrauch bei Warmwasseranschluss im Programm Eco 50°C: 0,6 kWh ■ Wasserverbrauch im Programm auto 45 – 65°C: ab 8 l, je nach Verschmutzung ■ Geräusch: 44 dB (re 1 pW) 	<ul style="list-style-type: none"> ■ Verbrauch im Programm Eco 50°C: 9 l Wasser / 0,93 kWh Strom ■ Fassungsvermögen: 13 Maßgedecke ■ Energieverbrauch: A -10%, 10% sparsamer (0,93 kWh/13 Maßgedecke) als der Grenzwert (1,07 kWh/13 Maßgedecke) zur Energie-Effizienz-Klasse A ■ Energieverbrauch bei Warmwasseranschluss im Programm Eco 50°C: 0,7 kWh ■ Wasserverbrauch im Programm auto 45 – 65°C: ab 8 l, je nach Verschmutzung ■ Geräusch: 41 dB (re 1 pW) 	<ul style="list-style-type: none"> ■ Verbrauch im Programm Eco 50°C: 9 l Wasser / 0,93 kWh Strom ■ Fassungsvermögen: 13 Maßgedecke ■ Energieverbrauch: A -10%, 10% sparsamer (0,93 kWh/13 Maßgedecke) als der Grenzwert (1,07 kWh/13 Maßgedecke) zur Energie-Effizienz-Klasse A ■ Energieverbrauch bei Warmwasseranschluss im Programm Eco 50°C: 0,7 kWh ■ Wasserverbrauch im Programm auto 45 – 65°C: ab 8 l, je nach Verschmutzung ■ Geräusch: 41 dB (re 1 pW)
Programme und Sonderfunktionen	<ul style="list-style-type: none"> ■ 6 Programme: Intensiv 70°C, auto 45 – 65°C, Eco 50°C, Sanft 40°C, Schnell 45°C, Vorspülen ■ 2 Sonderfunktionen: varioSpeed, intensiveZone 	<ul style="list-style-type: none"> ■ 6 Programme: auto 65 – 75°C, auto 45 – 65°C, auto 35 – 45°C, Eco 50°C, Schnell 45°C, Vorspülen ■ 4 Sonderfunktionen: Halbe Beladung, varioSpeed, Hygiene-Funktion, intensiveZone 	<ul style="list-style-type: none"> ■ 6 Programme: auto 65 – 75°C, auto 45 – 65°C, auto 35 – 45°C, Eco 50°C, Schnell 45°C, Vorspülen ■ 4 Sonderfunktionen: Halbe Beladung, varioSpeed, Hygiene-Funktion, intensiveZone
Spül-/Trocknungstechnologie	<ul style="list-style-type: none"> ■ Zeolith®-Trocknen ■ aquaSensor / Beladungssensor 	<ul style="list-style-type: none"> ■ aquaSensor / Beladungssensor 	<ul style="list-style-type: none"> ■ aquaSensor / Beladungssensor
Sicherheit	<ul style="list-style-type: none"> ■ aquaStop mit lebenslanger Garantie ■ Türverriegelung 	<ul style="list-style-type: none"> ■ aquaStop mit lebenslanger Garantie ■ Türverriegelung 	<ul style="list-style-type: none"> ■ aquaStop mit lebenslanger Garantie ■ Türverriegelung
Komfort	<ul style="list-style-type: none"> ■ varioFlex-Körbe ■ Korbfarbe: silber ■ Höhenverstellbarer Oberkorb mit rackMatic (3-stufig) ■ Umklappbare Tellerreihen im Ober- und Unterkorb (2/4) ■ dosierAssistent ■ Startzeitvorwahl: 1 – 24 Stunden ■ Elektronische Restzeit-Anzeige in Minuten ■ infoLight® – rot ■ Farbe Anzeige-Elemente: rot ■ Tür mit servoSchloss 	<ul style="list-style-type: none"> ■ varioSchublade ■ metalTouch-Bedienung (Metallic) ■ varioFlexPlus-Körbe ■ Korbfarbe: silber ■ Höhenverstellbarer Oberkorb mit rackMatic (3-stufig) ■ Umklappbare Tellerreihen im Ober- und Unterkorb (6/6) ■ dosierAssistent ■ Startzeitvorwahl: 1 – 24 Stunden ■ Elektronische Restzeit-Anzeige in Minuten ■ infoLight® – blau ■ Farbe Anzeige-Elemente: rot ■ Tür mit servoSchloss 	<ul style="list-style-type: none"> ■ metalTouch-Bedienung (Metallic) ■ varioFlexPlus-Körbe ■ Korbfarbe: silber ■ Höhenverstellbarer Oberkorb mit rackMatic (3-stufig) ■ Umklappbare Tellerreihen im Ober- und Unterkorb (6/6) ■ dosierAssistent ■ Startzeitvorwahl: 1 – 24 Stunden ■ Elektronische Restzeit-Anzeige in Minuten ■ infoLight® – blau ■ Farbe Anzeige-Elemente: rot ■ Tür mit servoSchloss
Maße H x B x T	<p>Gerätemaß SX: 865 – 925 x 598 x 550 mm (ohne Griff)</p> <p>Gerätemaß SN: 815 – 875 x 598 x 550 mm (ohne Griff)</p>	<p>Gerätemaß SX: 865 – 925 x 598 x 550 mm (ohne Griff)</p> <p>Gerätemaß SN: 815 – 875 x 598 x 550 mm (ohne Griff)</p>	<p>Gerätemaß SX: 865 – 925 x 598 x 550 mm (ohne Griff)</p> <p>Gerätemaß SN: 815 – 875 x 598 x 550 mm (ohne Griff)</p>
Montage	<ul style="list-style-type: none"> ■ Von vorne verstellbarer hinterer Gerätefuß ■ Inkl. Dampfschutz-Blech 	<ul style="list-style-type: none"> ■ Von vorne verstellbarer hinterer Gerätefuß ■ Inkl. Dampfschutz-Blech 	<ul style="list-style-type: none"> ■ Von vorne verstellbarer hinterer Gerätefuß ■ Inkl. Dampfschutz-Blech





Einbau-Geschirrspüler

	speedMatic	speedMatic	speedMatic Wasserspar-Weltmeister: 6,5l
	SX 66 M 094 EU Blende Edelstahl (Abb.) SN 66 M 094 EU Blende Edelstahl	SX 66 M 054 EU Blende Edelstahl (Abb.) SN 66 M 054 EU Blende Edelstahl	SX 66 M 095 EU Blende Edelstahl (Abb.) SN 66 M 095 EU Blende Edelstahl
Einbau	▪ Voll integrierbar	▪ Voll integrierbar	▪ Voll integrierbar
Leistung und Verbrauch	<ul style="list-style-type: none"> ▪ Verbrauch im Programm Eco 50°C: 10 l Wasser / 0,95 kWh Strom ▪ Fassungsvermögen: 14 Maßgedecke ▪ Energieverbrauch: A – 10%, 10% sparsamer (0,95 kWh/14 Maßgedecke) als der Grenzwert (1,08 kWh/14 Maßgedecke) zur Energie-Effizienz-Klasse A ▪ Energieverbrauch bei Warmwasseranschluss im Programm Eco 50°C: 0,7 kWh ▪ Wasserverbrauch im Programm auto 45 – 65°C: ab 8 l, je nach Verschmutzung ▪ Geräusch: 42 dB (re 1 pW) 	<ul style="list-style-type: none"> ▪ Verbrauch im Programm Eco 50°C: 10 l Wasser / 0,95 kWh Strom ▪ Fassungsvermögen: 13 Maßgedecke ▪ Energieverbrauch: A – 10%, 10% sparsamer (0,93 kWh/13 Maßgedecke) als der Grenzwert (1,07 kWh/13 Maßgedecke) zur Energie-Effizienz-Klasse A ▪ Energieverbrauch bei Warmwasseranschluss im Programm Eco 50°C: 0,7 kWh ▪ Wasserverbrauch im Programm auto 45 – 65°C: ab 8 l, je nach Verschmutzung ▪ Geräusch: 42 dB (re 1 pW) 	<ul style="list-style-type: none"> ▪ Verbrauch im Programm Eco 50°C: 6,5 l Wasser / 0,93 kWh Strom ▪ Fassungsvermögen: 13 Maßgedecke ▪ Energieverbrauch: A – 10%, 10% sparsamer (0,93 kWh/13 Maßgedecke) als der Grenzwert (1,07 kWh/13 Maßgedecke) zur Energie-Effizienz-Klasse A ▪ Energieverbrauch bei Warmwasseranschluss im Programm Eco 50°C: 0,93 kWh ▪ Wasserverbrauch im Programm auto 45 – 65°C: ab 6 l, je nach Verschmutzung ▪ Geräusch: 44 dB (re 1 pW)
Programme und Sonderfunktionen	<ul style="list-style-type: none"> ▪ 6 Programme: Intensiv 70°C, auto 45 – 65°C, Eco 50°C, Sanft 40°C, Schnell 45°C, Vorspülen ▪ 4 Sonderfunktionen: Halbe Beladung, varioSpeed, Hygiene-Funktion, intensiveZone 	<ul style="list-style-type: none"> ▪ 6 Programme: Intensiv 70°C, auto 45 – 65°C, Eco 50°C, Sanft 40°C, Schnell 45°C, Vorspülen ▪ 4 Sonderfunktionen: Halbe Beladung, varioSpeed, Hygiene-Funktion, intensiveZone 	<ul style="list-style-type: none"> ▪ 6 Programme: Intensiv 70°C, auto 45 – 65°C, Eco 50°C, Sanft 40°C, turboSpeed20min, Vorspülen ▪ 4 Sonderfunktionen: Extra Trocknen, varioSpeed, Hygiene-Funktion, intensiveZone
Spül-/Trocknungstechnologie	▪ aquaSensor / Beladungssensor	▪ aquaSensor / Beladungssensor	▪ Wassermanagement-System ▪ aquaSensor / Beladungssensor
Sicherheit	<ul style="list-style-type: none"> ▪ aquaStop mit lebenslanger Garantie ▪ Türverriegelung 	<ul style="list-style-type: none"> ▪ aquaStop mit lebenslanger Garantie ▪ Türverriegelung 	<ul style="list-style-type: none"> ▪ aquaStop mit lebenslanger Garantie ▪ Türverriegelung
Komfort	<ul style="list-style-type: none"> ▪ varioSchublade ▪ varioFlexPlus-Körbe ▪ Korbfarbe: silber ▪ Höhenverstellbarer Oberkorb mit rackMatic (3-stufig) ▪ Umklappbare Tellerreihen im Ober- und Unterkorb (6/6) ▪ dosierAssistent ▪ Startzeitvorwahl: 1 – 24 Stunden ▪ Elektronische Restzeit-Anzeige in Minuten ▪ infoLight® – blau ▪ Farbe Anzeige-Elemente: rot ▪ Tür mit servoSchloss 	<ul style="list-style-type: none"> ▪ varioFlexPlus-Körbe ▪ Korbfarbe: silber ▪ Höhenverstellbarer Oberkorb mit rackMatic (3-stufig) ▪ Umklappbare Tellerreihen im Ober- und Unterkorb (6/6) ▪ dosierAssistent ▪ Startzeitvorwahl: 1 – 24 Stunden ▪ Elektronische Restzeit-Anzeige in Minuten ▪ infoLight® – blau ▪ Farbe Anzeige-Elemente: rot ▪ Tür mit servoSchloss 	<ul style="list-style-type: none"> ▪ varioSchublade ▪ varioFlexPlus-Körbe ▪ Korbfarbe: silber ▪ Höhenverstellbarer Oberkorb mit rackMatic (3-stufig) ▪ Umklappbare Tellerreihen im Ober- und Unterkorb (6/6) ▪ dosierAssistent ▪ Startzeitvorwahl: 1 – 24 Stunden ▪ Elektronische Restzeit-Anzeige in Minuten ▪ infoLight® – blau ▪ Farbe Anzeige-Elemente: rot ▪ Tür mit servoSchloss
Maße H x B x T	Gerätemaß SX: 865 – 925 x 598 x 550 mm (ohne Griff) Gerätemaß SN: 815 – 875 x 598 x 550 mm (ohne Griff)	Gerätemaß SX: 865 – 925 x 598 x 550 mm (ohne Griff) Gerätemaß SN: 815 – 875 x 598 x 550 mm (ohne Griff)	Gerätemaß SX: 865 – 925 x 598 x 550 mm (ohne Griff) Gerätemaß SN: 815 – 875 x 598 x 550 mm (ohne Griff)
Montage	<ul style="list-style-type: none"> ▪ Von vorne verstellbarer hinterer Gerätefuß ▪ Inkl. Dampfschutz-Blech 	<ul style="list-style-type: none"> ▪ Von vorne verstellbarer hinterer Gerätefuß ▪ Inkl. Dampfschutz-Blech 	<ul style="list-style-type: none"> ▪ Von vorne verstellbarer hinterer Gerätefuß ▪ Inkl. Dampfschutz-Blech

	speedMatic Wasserspar-Weltmeister: 6,5l	speedMatic	speedMatic
	SX 66 M 055 EU Blende Edelstahl (Abb.) SN 66 M 055 EU Blende Edelstahl	SX 76 T 094 EU Blende Edelstahl (Abb.) SN 76 T 094 EU Blende Edelstahl	SX 76 M 055 EU Blende Edelstahl (Abb.) SN 76 M 055 EU Blende Edelstahl
Einbau	▪ Voll integrierbar	▪ Voll integrierbar mit varioScharnier	▪ Voll integrierbar mit varioScharnier
Leistung und Verbrauch	<ul style="list-style-type: none"> ▪ Verbrauch im Programm Eco 50°C: 6,5 l Wasser / 0,93 kWh Strom ▪ Fassungsvermögen: 13 Maßgedecke ▪ Energieverbrauch: A – 10%, 10% sparsamer (0,93 kWh/13 Maßgedecke) als der Grenzwert (1,07 kWh/13 Maßgedecke) zur Energie-Effizienz-Klasse A ▪ Energieverbrauch bei Warmwasseranschluss im Programm Eco 50°C: 0,93 kWh ▪ Wasserverbrauch im Programm auto 45 – 65°C: ab 6 l, je nach Verschmutzung ▪ Geräusch: 44 dB (re 1 pW) 	<ul style="list-style-type: none"> ▪ Verbrauch im Programm Eco 50°C: 9 l Wasser / 0,93 kWh Strom ▪ Fassungsvermögen: 13 Maßgedecke ▪ Energieverbrauch: A – 10%, 10% sparsamer (0,93 kWh/13 Maßgedecke) als der Grenzwert (1,07 kWh/13 Maßgedecke) zur Energie-Effizienz-Klasse A ▪ Energieverbrauch bei Warmwasseranschluss im Programm Eco 50°C: 0,7 kWh ▪ Wasserverbrauch im Programm auto 45 – 65°C: ab 8 l, je nach Verschmutzung ▪ Geräusch: 41 dB (re 1 pW) 	<ul style="list-style-type: none"> ▪ Verbrauch im Programm Eco 50°C: 7 l Wasser / 0,93 kWh Strom ▪ Fassungsvermögen: 13 Maßgedecke ▪ Energieverbrauch: A – 10%, 10% sparsamer (0,93 kWh/13 Maßgedecke) als der Grenzwert (1,07 kWh/13 Maßgedecke) zur Energie-Effizienz-Klasse A ▪ Energieverbrauch bei Warmwasseranschluss im Programm Eco 50°C: 0,93 kWh ▪ Wasserverbrauch im Programm auto 45 – 65°C: ab 6 l, je nach Verschmutzung ▪ Geräusch: 44 dB (re 1 pW)
Programme und Sonderfunktionen	<ul style="list-style-type: none"> ▪ 6 Programme: Intensiv 70°C, auto 45 – 65°C, Eco 50°C, Sanft 40°C, turboSpeed20min, Vorspülen ▪ 4 Sonderfunktionen: Extra Trocknen, varioSpeed, Hygiene-Funktion, intensiveZone 	<ul style="list-style-type: none"> ▪ 6 Programme: auto 65 – 75°C, auto 45 – 65°C, auto 35 – 45°C, Eco 50°C, Schnell 45°C, Vorspülen ▪ 4 Sonderfunktionen: Halbe Beladung, varioSpeed, Hygiene-Funktion, intensiveZone 	<ul style="list-style-type: none"> ▪ 6 Programme: Intensiv 70°C, auto 45 – 65°C, Eco 50°C, Sanft 40°C, turboSpeed20min, Vorspülen ▪ 4 Sonderfunktionen: Extra Trocknen, varioSpeed, Hygiene-Funktion, intensiveZone
Spül-/Trocknungstechnologie	<ul style="list-style-type: none"> ▪ Wassermanagement-System ▪ aquaSensor / Beladungssensor 	<ul style="list-style-type: none"> ▪ aquaSensor / Beladungssensor 	<ul style="list-style-type: none"> ▪ Wassermanagement-System ▪ aquaSensor / Beladungssensor
Sicherheit	<ul style="list-style-type: none"> ▪ aquaStop mit lebenslanger Garantie ▪ Türverriegelung 	<ul style="list-style-type: none"> ▪ aquaStop mit lebenslanger Garantie ▪ Türverriegelung 	<ul style="list-style-type: none"> ▪ aquaStop mit lebenslanger Garantie ▪ Türverriegelung
Komfort	<ul style="list-style-type: none"> ▪ varioFlexPlus-Körbe ▪ Korbfarbe: silber ▪ Höhenverstellbarer Oberkorb mit rackMatic (3-stufig) ▪ Umklappbare Tellerreihen im Ober- und Unterkorb (6/6) ▪ dosierAssistent ▪ Startzeitvorwahl: 1 – 24 Stunden ▪ Elektronische Restzeit-Anzeige in Minuten ▪ infoLight® – blau ▪ Farbe Anzeige-Elemente: rot ▪ Tür mit servoSchloss 	<ul style="list-style-type: none"> ▪ varioSchublade ▪ metalTouch-Bedienung (Edelstahl) ▪ varioFlexPlus-Körbe ▪ Korbfarbe: silber ▪ Höhenverstellbarer Oberkorb mit rackMatic (3-stufig) ▪ Umklappbare Tellerreihen im Ober- und Unterkorb (6/6) ▪ dosierAssistent ▪ Startzeitvorwahl: 1 – 24 Stunden ▪ Elektronische Restzeit-Anzeige in Minuten ▪ infoLight® – blau ▪ Farbe Anzeige-Elemente: rot ▪ Tür mit servoSchloss 	<ul style="list-style-type: none"> ▪ varioFlexPlus-Körbe ▪ Korbfarbe: silber ▪ Höhenverstellbarer Oberkorb mit rackMatic (3-stufig) ▪ Umklappbare Tellerreihen im Ober- und Unterkorb (6/6) ▪ dosierAssistent ▪ Startzeitvorwahl: 1 – 24 Stunden ▪ Elektronische Restzeit-Anzeige in Minuten ▪ infoLight® – blau ▪ Farbe Anzeige-Elemente: rot ▪ Tür mit servoSchloss
Maße H x B x T	Gerätemaß SX: 865 – 925 x 598 x 550 mm (ohne Griff) Gerätemaß SN: 815 – 875 x 598 x 550 mm (ohne Griff)	Gerätemaß SX: 865 – 925 x 598 x 550 mm (ohne Griff) Gerätemaß SN: 815 – 875 x 598 x 550 mm (ohne Griff)	Gerätemaß SX: 865 – 925 x 598 x 550 mm (ohne Griff) Gerätemaß SN: 815 – 875 x 598 x 550 mm (ohne Griff)
Montage	<ul style="list-style-type: none"> ▪ Von vorne verstellbarer hinterer Gerätefuß ▪ Inkl. Dampfschutz-Blech 	<ul style="list-style-type: none"> ▪ Von vorne verstellbarer hinterer Gerätefuß ▪ Inkl. Dampfschutz-Blech 	<ul style="list-style-type: none"> ▪ Von vorne verstellbarer hinterer Gerätefuß ▪ Inkl. Dampfschutz-Blech

Einbau-Geschirrspüler

	speedMatic	speedMatic	Einbau-Geschirrspüler
	 <p>SX 66M080EU SN 66M080EU</p>	 <p>SX 66M030EU SN 66M030EU</p>	 <p>SL 64 M 364 EU SE 64 M 364 EU</p>
	<p>SX 64 M 080 EU Blende Edelstahl (Abb.)</p> <p>SN 64 M 080 EU Blende Edelstahl</p>	<p>SX 64 M 030 EU Blende Edelstahl (Abb.)</p> <p>SN 64 M 030 EU Blende Edelstahl</p>	<p>SL 64 M 364 EU Blende Edelstahl (Abb.)</p> <p>SE 64 M 364 EU Blende Edelstahl</p>
			
Einbau	<ul style="list-style-type: none"> ■ Voll integrierbar 	<ul style="list-style-type: none"> ■ Voll integrierbar 	<ul style="list-style-type: none"> ■ Voll integrierbar
Leistung und Verbrauch	<ul style="list-style-type: none"> ■ Verbrauch im Programm Eco 50°C: 10 l Wasser / 0,95 kWh Strom ■ Fassungsvermögen: 14 Maßgedecke ■ Energieverbrauch: A –10%, 10% sparsamer (0,95 kWh/14 Maßgedecke) als der Grenzwert (1,08 kWh/14 Maßgedecke) zur Energie-Effizienz-Klasse A ■ Energieverbrauch bei Warmwasseranschluss im Programm Eco 50°C: 0,7 kWh ■ Wasserverbrauch im Programm auto 45 – 65°C: ab 8 l, je nach Verschmutzung ■ Geräusch: 46 dB (re 1 pW) 	<ul style="list-style-type: none"> ■ Verbrauch im Programm Eco 50°C: 10 l Wasser / 0,95 kWh Strom ■ Fassungsvermögen: 13 Maßgedecke ■ Energieverbrauch: A –10%, 10% sparsamer (0,93 kWh/13 Maßgedecke) als der Grenzwert (1,07 kWh/13 Maßgedecke) zur Energie-Effizienz-Klasse A ■ Energieverbrauch bei Warmwasseranschluss im Programm Eco 50°C: 0,7 kWh ■ Wasserverbrauch im Programm auto 45 – 65°C: ab 8 l, je nach Verschmutzung ■ Geräusch: 46 dB (re 1 pW) 	<ul style="list-style-type: none"> ■ Verbrauch im Programm Eco 50°C: 13 l Wasser / 1,05 kWh Strom ■ Fassungsvermögen: 12 Maßgedecke ■ Geräusch: 49 dB (re 1 pW)
Programme und Sonderfunktionen	<ul style="list-style-type: none"> ■ 4 Programme: Intensiv 70°C, auto 45 – 65°C, Eco 50°C, Schnell 45°C ■ 2 Sonderfunktionen: varioSpeed, Halbe Beladung 	<ul style="list-style-type: none"> ■ 4 Programme: Intensiv 70°C, auto 45 – 65°C, Eco 50°C, Schnell 45°C ■ 2 Sonderfunktionen: varioSpeed, Halbe Beladung 	<ul style="list-style-type: none"> ■ 4 Programme: Intensiv 70°C, auto 55 – 65°C, Eco 50°C, Schnell 45°C ■ Sonderfunktion: varioSpeed ■ 5 Reinigungstemperaturen
Spül-/Trocknungstechnologie	<ul style="list-style-type: none"> ■ aquaSensor / Beladungssensor 	<ul style="list-style-type: none"> ■ aquaSensor / Beladungssensor 	<ul style="list-style-type: none"> ■ aquaSensor
Sicherheit	<ul style="list-style-type: none"> ■ aquaStop mit lebenslanger Garantie ■ Türverriegelung 	<ul style="list-style-type: none"> ■ aquaStop mit lebenslanger Garantie ■ Türverriegelung 	<ul style="list-style-type: none"> ■ aquaStop mit lebenslanger Garantie
Komfort	<ul style="list-style-type: none"> ■ varioSchublade ■ varioFlex-Körbe ■ Korbfarbe: silber ■ Höhenverstellbarer Oberkorb mit rackMatic (3-stufig) ■ Umklappbare Tellerreihen im Ober- und Unterkorb (2/2) ■ dosierAssistent ■ Startzeitvorwahl: 1 – 24 Stunden ■ Elektronische Restzeit-Anzeige in Minuten ■ infoLight® – blau ■ Farbe Anzeige-Elemente: rot ■ Tür mit servoSchloss 	<ul style="list-style-type: none"> ■ varioFlex-Körbe ■ Korbfarbe: silber ■ Höhenverstellbarer Oberkorb mit rackMatic (3-stufig) ■ Umklappbare Tellerreihen im Ober- und Unterkorb (2/2) ■ dosierAssistent ■ Startzeitvorwahl: 1 – 24 Stunden ■ Elektronische Restzeit-Anzeige in Minuten ■ infoLight® – blau ■ Farbe Anzeige-Elemente: rot ■ Tür mit servoSchloss 	<ul style="list-style-type: none"> ■ varioPlus-Körbe ■ Korbfarbe: silber ■ Bedienung von oben ■ Reiniger-Automatik ■ Wellensprüharm ■ Wechselspül-Technik ■ Regenerier-Elektronik ■ Selbstreinigendes Sieb mit 3-fach-Wellen-Filter ■ Elektronische Restzeit-Anzeige in Minuten ■ Akustisches Programmende-Signal ■ Startzeitvorwahl: 1 – 19 Stunden ■ Klarspüler-/Salznachfüll-Anzeige ■ glasSchonSystem ■ Höhenverstellbarer Oberkorb mit rackMatic ■ Umklappbare Tellerreihen im Ober- und Unterkorb (3/2) ■ Besteckablage im Oberkorb ■ Duo-Besteckkorb im Unterkorb
Maße H x B x T	<p>Gerätemaß SX: 865 – 925x598x550mm (ohne Griff)</p> <p>Gerätemaß SN: 815 – 875x598x550mm (ohne Griff)</p>	<p>Gerätemaß SX: 865 – 925x598x550mm (ohne Griff)</p> <p>Gerätemaß SN: 815 – 875x598x550mm (ohne Griff)</p>	<p>Gerätemaß SL: 865 – 925x598x550mm (ohne Griff)</p> <p>Gerätemaß SE: 815 – 875x598x550mm (ohne Griff)</p>
Montage	<ul style="list-style-type: none"> ■ Von vorne verstellbarer hinterer Gerätefuß ■ Inkl. Dampfschutz-Blech 	<ul style="list-style-type: none"> ■ Von vorne verstellbarer hinterer Gerätefuß ■ Inkl. Dampfschutz-Blech 	<ul style="list-style-type: none"> ■ Von vorne verstellbarer hinterer Gerätefuß ■ Inkl. Dampfschutz-Blech

	Basic-Einbau-Geschirrspüler	Basic-Einbau-Geschirrspüler
	 <p>86,5 cm 10% mehr Platz!</p> <p>81,5 cm</p> <p>SL 65E332EU SE 65E332EU</p>	 <p>86,5 cm 10% mehr Platz!</p> <p>81,5 cm</p> <p>SL 63E332EU SE 63E332EU</p>
	<p>SL 65 E 332 EU Blende Schwarz (Abb.)</p> <p>SE 65 E 332 EU Blende Schwarz</p>	<p>SL 63 E 332 EU Blende Schwarz (Abb.)</p> <p>SE 63 E 332 EU Blende Schwarz</p>
	 <p>aquaStop®</p> <p>Energie A Reinen A Trocken A</p>	 <p>aquaStop®</p> <p>Energie A Reinen A Trocken A</p>
Einbau	<ul style="list-style-type: none"> ■ Voll integrierbar 	<ul style="list-style-type: none"> ■ Voll integrierbar
Leistung und Verbrauch	<ul style="list-style-type: none"> ■ Verbrauch im Programm Eco 50°C: 13 l Wasser / 1,05 kWh Strom ■ Fassungsvermögen: 12 Maßgedecke ■ Geräusch: 49 dB (re 1 pW) 	<ul style="list-style-type: none"> ■ Verbrauch im Programm Eco 50°C: 17 l Wasser / 1,05 kWh Strom ■ Fassungsvermögen: 12 Maßgedecke ■ Geräusch: 52 dB (re 1 pW)
Programme und Sonderfunktionen	<ul style="list-style-type: none"> ■ 5 Programme: Intensiv 70°C, Normal 65°C, Eco 50°C, Schnell 45°C, Vorspülen ■ 4 Reinigungstemperaturen 	<ul style="list-style-type: none"> ■ 3 Programme: Normal 65°C, Eco 50°C, Vorspülen ■ 2 Reinigungstemperaturen
Spül-/Trocknungstechnologie		
Sicherheit	<ul style="list-style-type: none"> ■ aquaStop mit lebenslanger Garantie 	<ul style="list-style-type: none"> ■ aquaStop mit lebenslanger Garantie
Komfort	<ul style="list-style-type: none"> ■ Höhenverstellbarer Oberkorb ■ Korbfarbe: silber ■ Bedienung von oben ■ Regenerier-Elektronik ■ Selbstreinigendes Sieb mit 3-fach-Wellen-Filter ■ Elektronische Klarspüler- und Salznachfüll-Anzeige ■ Akustisches Programmende-Signal ■ Programm-Ende-Anzeige über LED ■ Wellensprüharm ■ Wechselspültechnik ■ Umklappbare Tellerreihen im Unterkorb (2) 	<ul style="list-style-type: none"> ■ Höhenverstellbarer Oberkorb ■ Korbfarbe: silber ■ Bedienung von oben ■ Regenerier-Elektronik ■ Selbstreinigendes Sieb mit 3-fach-Wellen-Filter ■ Elektronische Klarspüler- und Salznachfüll-Anzeige ■ Akustisches Programmende-Signal ■ Programm-Ende-Anzeige über LED ■ Wellensprüharm
Maße H x B x T	<p>Gerätemaß SL: 865 – 925x598x550mm (ohne Griff)</p> <p>Gerätemaß SE: 815 – 875x598x550mm (ohne Griff)</p>	<p>Gerätemaß SL: 865 – 925x598x550mm (ohne Griff)</p> <p>Gerätemaß SE: 815 – 875x598x550mm (ohne Griff)</p>
Montage	<ul style="list-style-type: none"> ■ Von vorne verstellbarer hinterer Gerätefuß ■ Inkl. Dampfschutz-Blech 	<ul style="list-style-type: none"> ■ Von vorne verstellbarer hinterer Gerätefuß ■ Inkl. Dampfschutz-Blech

Produkt-Vorteile



vario Schublade

Nicht nur für Besteck, sondern auch für Espressoassen: die varioSchublade.

Diese zusätzliche Beladungsebene bietet mehr Platz als nur für Besteck. Nämlich auch für Suppenkellen oder kleine Geschirrtteile wie Espressoassen. Und da der Besteckkorb im Unterkorb entfällt, ist jetzt dort sogar für bis zu 14 Maßgedecke Platz.



dosierAssistent

Entfaltet bei jedem Reineriger die volle Spülkraft:

der dosierAssistent.

Dank des dosierAssistenten fällt der Spülstab direkt in eine kleine Auffangschale. Ein gezielter Wasserstrahl löst den Tab für eine gleichmäßige Verteilung und optimale Spülleistung auf. Natürlich funktioniert der dosierAssistent auch mit Pulver- und Gelreineriger.



varioSpeed

Doppelt so schnell spülen und trocknen: varioSpeed.

Mit Drücken der varioSpeed-Taste verkürzt sich die Spülzeit um bis zu 50%. Die verkürzte Zeit erscheint sofort in der Restzeitanzeige. Das Ergebnis: innerhalb kürzester Zeit immer perfekt sauberes und getrocknetes Geschirr.



varioFlexPlus-Korb

Jedes Geschirrtteil findet seinen Platz: die varioFlexPlus-Körbe.

Die 3 umlegbaren und teilbaren Etagern im Oberkorb als auch die 6 Klappstachel im Ober- und Unterkorb schaffen ein Höchstmaß an Flexibilität beim Beladen. So können Sie beim Verstauen von Töpfen, Pfannen, Gläsern, Tellern und Besteck alles so umklappen, wie Sie es am besten brauchen.



Automatikprogramm

Die Taste für glänzende Sauberkeit: Automatikprogramm auto 45°C–65°C.

Einfach die spezielle Automatik-taste drücken – und schon überwacht der Aqua-Sensor die Verschmutzung des Wassers. Für ein perfektes Ergebnis in kürzester Laufzeit steuert er zudem Menge und Zeitpunkt der Wasserzugabe sowie die Reinigungstemperatur.



aquaStop®

Lebenslange Garantie gegen Wasserschäden: aquaStop®.

aquaStop verhindert jede Art von Wasserschäden – Garantie inklusive.

Einbau-Geschirrspüler

Produkt-Vorteile



Zeolith®-Trocknen

Sparsam trocknen und brilliant glänzen: Glanz-trocknen mit Zeolith®.

Noch bessere Spül- und Trocknungsergebnisse für Porzellan- und Edelfestgeschirr, Edelstahl-Kochgeschirr und jetzt sogar für Kunststoffgeschirr – die innovative Zeolith®-Technologie macht es möglich. Aber Ihr Geschirr ist nicht nur schneller glänzend sauber und trocken, sondern auch schneller wieder verfügbar. Denn am Ende der Trocknungsphase ist es nur noch ca. 40°C heiß anstelle der 65°C bei herkömmlichen Geschirrspülern. So können Sie sofort auf Ihr Geschirr zurückgreifen. Ohne sich die Finger zu verbrennen.



Glanz-trocknen

Auf Knopfdruck noch mehr Glanz: die Option „Glanz-trocknen“.

Mit der neuen Funktion „Glanz-trocknen“ erreichen Sie noch mehr Brillanz. Durch einen speziellen Trocknungszyklus werden Ihr Geschirr und Ihre Gläser äußerst schonend und effizient getrocknet. Und für noch glänzendere Ergebnisse sorgt eine weitere Optimierung des Trocknungsverfahrens.



Wasser sparen

Rekordverdächtig im Wasser sparen.

Der neue ecoStar2 vereint unsere neuesten Technologien: das intelligente Wassermanagement-System und Glanz-trocknen mit Zeolith. So hat er, nicht nur den niedrigsten Energieverbrauch pro Spülgang, er gehört auch mit nur 7 Litern weltweit zu den besten Wassersparern. Und das bei exzellenten Spülergebnissen. Mehr kann man von einem Geschirrspüler nicht erwarten.



varioSchublade

Nicht nur für Besteck, sondern auch für Espressotassen: die varioSchublade.

Diese zusätzliche Beladungsebene bietet mehr Platz als nur für Besteck. Nämlich auch für Suppenkellen oder kleine Geschirrtile wie Espressotassen. Und da der Besteckkorb im Unterkorb entfällt, ist jetzt dort sogar für bis zu 14 Maßgedecke Platz.



auto 45°-65°




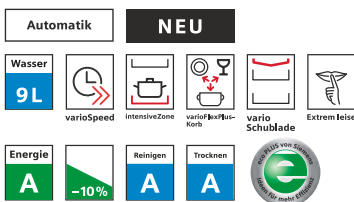
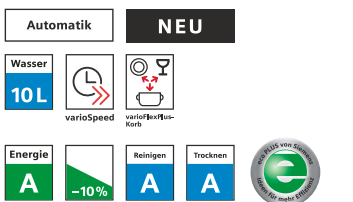
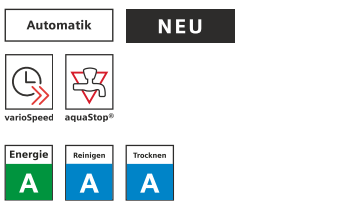
Die Taste für glänzende Sauberkeit: Automatikprogramm auto 45°C-65°C.





Einfach die spezielle Automatik-taste drücken – und schon überwacht der Aqua-Sensor die Verschmutzung des Wassers. Für ein perfektes Ergebnis in kürzester Laufzeit steuert er zudem Menge und Zeitpunkt der Wasserzugabe sowie die Reinigungstemperatur.

	speedMatic mit Zeolith®-Trocknen	speedMatic Wasserspar-Weltmeister: 6,5l
Edelstahl	 86,5 cm 10% mehr Platz! 81,5 cm SX 56T556EU SN 56T556EU	 86,5 cm 10% mehr Platz! 81,5 cm SX 56M596EU SN 56M596EU
	SX 56 T 556 EU Blende Edelstahl (Abb.) SN 56 T 556 EU Blende Edelstahl	SX 56 M 596 EU Blende Edelstahl (Abb.) SN 56 M 596 EU Blende Edelstahl
Einbau	■ Integrierbar	■ Integrierbar
Leistung und Verbrauch	<ul style="list-style-type: none"> Verbrauch im Programm Eco 50°C: 10 l Wasser / 0,80 kWh Strom Fassungsvermögen: 13 Maßgedecke Energieverbrauch: A -20%, 20% sparsamer (0,80 kWh/13 Maßgedecke) als der Grenzwert (1,07 kWh/13 Maßgedecke) zur Energie-Effizienz-Klasse A Energieverbrauch bei Warmwasseranschluss im Programm Eco 50°C: 0,6 kWh Wasserverbrauch im Programm auto 45 – 65°C: ab 8 l, je nach Verschmutzung Geräusch: 42 dB (re 1 pW) 	<ul style="list-style-type: none"> Verbrauch im Programm Eco 50°C: 6,5 l Wasser / 0,93 kWh Strom Fassungsvermögen: 13 Maßgedecke Energieverbrauch: A -10%, 10% sparsamer (0,93 kWh/13 Maßgedecke) als der Grenzwert (1,07 kWh/13 Maßgedecke) zur Energie-Effizienz-Klasse A Energieverbrauch bei Warmwasseranschluss im Programm Eco 50°C: 0,93 kWh Wasserverbrauch im Programm auto 45 – 65°C: ab 6 l, je nach Verschmutzung Geräusch: 44 dB (re 1 pW)
Programme und Sonderfunktionen	<ul style="list-style-type: none"> 6 Programme: auto 65 – 75°C, auto 45 – 65°C, auto 35 – 45°C, Eco 50°C, Schnell 45°C, Vorspülen 4 Sonderfunktionen: Glanz-trocknen, varioSpeed, Hygiene-Funktion, intensiveZone 	<ul style="list-style-type: none"> 6 Programme: Intensiv 70°C, auto 45 – 65°C, Eco 50°C, Sanft 40°C, turboSpeed20min, Vorspülen 4 Sonderfunktionen: Extra Trocknen, varioSpeed, Hygiene-Funktion, intensiveZone
Spül-/Trocknungstechnologie	<ul style="list-style-type: none"> Zeolith®-Trocknen aquaSensor / Beladungssensor 	<ul style="list-style-type: none"> Wassermanagement-System aquaSensor / Beladungssensor
Sicherheit	<ul style="list-style-type: none"> aquaStop mit lebenslanger Garantie Türverriegelung 	<ul style="list-style-type: none"> aquaStop mit lebenslanger Garantie Türverriegelung Tastensperre
Komfort	<ul style="list-style-type: none"> emotionLight varioSchublade metalTouch-Bedienung (Edelstahl) varioFlexPlus-Körbe Korbfarbe: silber Höhenverstellbarer Oberkorb mit rackMatic (3-stufig) Umklappbare Tellerreihen im Ober- und Unterkorb (6/6) dosierAssistent Startzeitvorwahl: 1 – 24 Stunden Elektronische Restzeit-Anzeige in Minuten Funktionsdisplay mit Klartext Display mit weißer Schrift Farbe Anzeige-Elemente: blau/weiß Tür mit servoSchloss 	<ul style="list-style-type: none"> varioSchublade varioFlexPlus-Körbe Korbfarbe: silber Höhenverstellbarer Oberkorb mit rackMatic (3-stufig) Umklappbare Tellerreihen im Ober- und Unterkorb (6/6) dosierAssistent Startzeitvorwahl: 1 – 24 Stunden Elektronische Restzeit-Anzeige in Minuten Farbe Anzeige-Elemente: blau/weiß Tür mit servoSchloss
Maße H x B x T	Gerätemaß SX: 865 – 925x598x573 mm Gerätemaß SN: 815 – 875x598x573 mm	Gerätemaß SX: 865 – 925x598x573 mm Gerätemaß SN: 815 – 875x598x573 mm
Montage	<ul style="list-style-type: none"> Von vorne verstellbarer hinterer Gerätefuß Inkl. Dampfschutz-Blech 	<ul style="list-style-type: none"> Von vorne verstellbarer hinterer Gerätefuß Inkl. Dampfschutz-Blech

	speedMatic Wasserspar-Weltmeister: 6,5 l	speedMatic	speedMatic
Edelstahl			
	SX 56 M 556 EU Blende Edelstahl (Abb.) SN 56 M 556 EU Blende Edelstahl	SX 56 M 597 EU Blende Edelstahl (Abb.) SN 56 M 597 EU Blende Edelstahl	SX 56 M 557 EU Blende Edelstahl (Abb.) SN 56 M 557 EU Blende Edelstahl
Einbau	■ Integrierbar	■ Integrierbar	■ Integrierbar
Leistung und Verbrauch	<ul style="list-style-type: none"> Verbrauch im Programm Eco 50°C: 6,5 l Wasser / 0,93 kWh Strom Fassungsvermögen: 13 Maßgedecke Energieverbrauch: A – 10%, 10% sparsamer (0,93 kWh/13 Maßgedecke) als der Grenzwert (1,07 kWh/13 Maßgedecke) zur Energie-Effizienz-Klasse A Energieverbrauch bei Warmwasseranschluss im Programm Eco 50°C: 0,93 kWh Wasserverbrauch im Programm auto 45 – 65°C: ab 6 l, je nach Verschmutzung Geräusch: 44 dB (re 1 pW) 	<ul style="list-style-type: none"> Verbrauch im Programm Eco 50°C: 10 l Wasser / 0,95 kWh Strom Fassungsvermögen: 14 Maßgedecke Energieverbrauch: A – 10%, 10% sparsamer (0,93 kWh/14 Maßgedecke) als der Grenzwert (1,08 kWh/14 Maßgedecke) zur Energie-Effizienz-Klasse A Energieverbrauch bei Warmwasseranschluss im Programm Eco 50°C: 0,7 kWh Wasserverbrauch im Programm auto 45 – 65°C: ab 8 l, je nach Verschmutzung Geräusch: 42 dB (re 1 pW) 	<ul style="list-style-type: none"> Verbrauch im Programm Eco 50°C: 10 l Wasser / 0,93 kWh Strom Fassungsvermögen: 13 Maßgedecke Energieverbrauch: A – 10%, 10% sparsamer (0,93 kWh/13 Maßgedecke) als der Grenzwert (1,07 kWh/13 Maßgedecke) zur Energie-Effizienz-Klasse A Energieverbrauch bei Warmwasseranschluss im Programm Eco 50°C: 0,7 kWh Wasserverbrauch im Programm auto 45 – 65°C: ab 8 l, je nach Verschmutzung Geräusch: 42 dB (re 1 pW)
Programme und Sonderfunktionen	<ul style="list-style-type: none"> 6 Programme: Intensiv 70°C, auto 45 – 65°C, Eco 50°C, Sanft 40°C, turboSpeed20min, Vorspülen 4 Sonderfunktionen: Extra Trocknen, varioSpeed, Hygiene-Funktion, intensiveZone 	<ul style="list-style-type: none"> 6 Programme: Intensiv 70°C, auto 45 – 65°C, Eco 50°C, Sanft 40°C, Schnell 45°C, Vorspülen 4 Sonderfunktionen: Halbe Beladung, varioSpeed, Hygiene-Funktion, intensiveZone 	<ul style="list-style-type: none"> 6 Programme: Intensiv 70°C, auto 45 – 65°C, Eco 50°C, Sanft 40°C, Schnell 45°C, Vorspülen 4 Sonderfunktionen: Halbe Beladung, varioSpeed, Hygiene-Funktion, intensiveZone
Spül-/Trocknungstechnologie	<ul style="list-style-type: none"> Wassermanagement-System aquaSensor / Beladungssensor 	<ul style="list-style-type: none"> aquaSensor / Beladungssensor 	<ul style="list-style-type: none"> aquaSensor / Beladungssensor
Sicherheit	<ul style="list-style-type: none"> aquaStop mit lebenslanger Garantie Türverriegelung Tastensperre 	<ul style="list-style-type: none"> aquaStop mit lebenslanger Garantie Türverriegelung Tastensperre 	<ul style="list-style-type: none"> aquaStop mit lebenslanger Garantie Türverriegelung Tastensperre
Komfort	<ul style="list-style-type: none"> varioFlexPlus-Körbe Korbfarbe: silber Höhenverstellbarer Oberkorb mit rackMatic (3-stufig) Umklappbare Tellerreihen im Ober- und Unterkorb (6/6) dosierAssistent Startzeitvorwahl: 1 – 24 Stunden Elektronische Restzeit-Anzeige in Minuten Farbe Anzeige-Elemente: blau/weiß Tür mit servoSchloss 	<ul style="list-style-type: none"> varioSchublade varioFlexPlus-Körbe Korbfarbe: silber Höhenverstellbarer Oberkorb mit rackMatic (3-stufig) Umklappbare Tellerreihen im Ober- und Unterkorb (6/6) dosierAssistent Startzeitvorwahl: 1 – 24 Stunden Elektronische Restzeit-Anzeige in Minuten Farbe Anzeige-Elemente: blau/weiß Tür mit servoSchloss 	<ul style="list-style-type: none"> varioFlexPlus-Körbe Korbfarbe: silber Höhenverstellbarer Oberkorb mit rackMatic (3-stufig) Umklappbare Tellerreihen im Ober- und Unterkorb (6/6) dosierAssistent Startzeitvorwahl: 1 – 24 Stunden Elektronische Restzeit-Anzeige in Minuten Farbe Anzeige-Elemente: blau/weiß Tür mit servoSchloss
Maße H x B x T	Gerätemaß SX: 865 – 925x598x573mm Gerätemaß SN: 815 – 875x598x573mm	Gerätemaß SX: 865 – 925x598x573mm Gerätemaß SN: 815 – 875x598x573mm	Gerätemaß SX: 865 – 925x598x573mm Gerätemaß SN: 815 – 875x598x573mm
Montage	<ul style="list-style-type: none"> Von vorne verstellbarer hinterer Gerätefuß Inkl. Dampfschutz-Blech 	<ul style="list-style-type: none"> Von vorne verstellbarer hinterer Gerätefuß Inkl. Dampfschutz-Blech 	<ul style="list-style-type: none"> Von vorne verstellbarer hinterer Gerätefuß Inkl. Dampfschutz-Blech

Einbau-Geschirrspüler

	speedMatic	speedMatic	Einbau-Geschirrspüler
Edelstahl	 <p>SX 56T595EU SN 56T595EU</p>	 <p>SX 55M540EU SN 55M540EU</p>	 <p>SL 55E557EU SE 55E557EU</p>
	<p>SX 56 T 595 EU Blende Edelstahl (Abb.)</p> <p>SN 56 T 595 EU Blende Edelstahl</p>	<p>SX 55 M 540 EU Blende Edelstahl (Abb.)</p> <p>SN 55 M 540 EU Blende Edelstahl</p>	<p>SL 55 E 557 EU Blende Edelstahl (Abb.)</p> <p>SE 55 E 557 EU Blende Edelstahl</p>
			
Einbau	<ul style="list-style-type: none"> Integrierbar 	<ul style="list-style-type: none"> Integrierbar 	<ul style="list-style-type: none"> Integrierbar
Leistung und Verbrauch	<ul style="list-style-type: none"> Verbrauch im Programm Eco 50°C: 9 l Wasser / 0,93 kWh Strom Fassungsvermögen: 13 Maßgedecke Energieverbrauch: A – 10%, 10% sparsamer (0,93 kWh/13 Maßgedecke) als der Grenzwert (1,07 kWh/13 Maßgedecke) zur Energie-Effizienz-Klasse A Energieverbrauch bei Warmwasseranschluss im Programm Eco 50°C: 0,7 kWh Wasserverbrauch im Programm auto 45 – 65°C: ab 8 l, je nach Verschmutzung Geräusch: 41 dB (re 1 pW) 	<ul style="list-style-type: none"> Verbrauch im Programm Eco 50°C: 10 l Wasser / 0,93 kWh Strom Fassungsvermögen: 13 Maßgedecke Energieverbrauch: A – 10%, 10% sparsamer (0,93 kWh/13 Maßgedecke) als der Grenzwert (1,07 kWh/13 Maßgedecke) zur Energie-Effizienz-Klasse A Energieverbrauch bei Warmwasseranschluss im Programm Eco 50°C: 0,7 kWh Wasserverbrauch im Programm auto 45 – 65°C: ab 8 l, je nach Verschmutzung Geräusch: 46 dB (re 1 pW) 	<ul style="list-style-type: none"> Verbrauch im Programm Eco 50°C: 13 l Wasser / 1,05 kWh Strom Fassungsvermögen: 12 Maßgedecke Geräusch: 48 dB (re 1 pW)
Programme und Sonderfunktionen	<ul style="list-style-type: none"> 6 Programme: auto 65 – 75°C, auto 45 – 65°C, auto 35 – 45°C, Eco 50°C, Schnell 45°C, Vorspülen 4 Sonderfunktionen: Halbe Beladung, varioSpeed, Hygiene-Funktion, intensiveZone 	<ul style="list-style-type: none"> 5 Programme: Intensiv 70°C, auto 45 – 65°C, Eco 50°C, Schnell 45°C, Vorspülen 2 Sonderfunktionen: varioSpeed, Halbe Beladung 	<ul style="list-style-type: none"> 5 Programme: Intensiv 70°C, auto 55 – 65°C, Eco 50°C, Sanft 40°C, Schnell 45°C 1 Sonderfunktion: varioSpeed
Spül-/Trocknungstechnologie	<ul style="list-style-type: none"> aquaSensor / Beladungssensor 	<ul style="list-style-type: none"> aquaSensor / Beladungssensor 	<ul style="list-style-type: none"> aquaSensor
Sicherheit	<ul style="list-style-type: none"> aquaStop mit lebenslanger Garantie Türverriegelung 	<ul style="list-style-type: none"> aquaStop mit lebenslanger Garantie Türverriegelung Tastensperre 	<ul style="list-style-type: none"> aquaStop mit lebenslanger Garantie
Komfort	<ul style="list-style-type: none"> varioSchublade metalTouch-Bedienung (Edelstahl) varioFlexPlus-Körbe Korbfarbe: silber Höhenverstellbarer Oberkorb mit rackMatic (3-stufig) Umklappbare Tellerreihen im Ober- und Unterkorb (6/6) dosierAssistent Startzeitvorwahl: 1 – 24 Stunden Elektronische Restzeit-Anzeige in Minuten Funktionsdisplay mit Klartext Display mit weißer Schrift Farbe Anzeige-Elemente: blau/weiß Tür mit servoSchloss 	<ul style="list-style-type: none"> varioFlex-Körbe Korbfarbe: silber Höhenverstellbarer Oberkorb mit rackMatic (3-stufig) Umklappbare Tellerreihen im Ober- und Unterkorb (2/2) dosierAssistent Startzeitvorwahl: 1 – 24 Stunden Elektronische Restzeit-Anzeige in Minuten Farbe Anzeige-Elemente: blau/weiß Tür mit servoSchloss 	<ul style="list-style-type: none"> Korbfarbe: silber Höhenverstellbarer Oberkorb Umklappbare Tellerreihen im Unterkorb (2) Startzeitvorwahl: 1 – 19 Stunden Elektronische Restzeit-Anzeige in Minuten Farbe Anzeige-Elemente: blau/weiß
Maße H x B x T	<p>Gerätemaß SX: 865 – 925 x 598 x 573 mm</p> <p>Gerätemaß SN: 815 – 875 x 598 x 573 mm</p>	<p>Gerätemaß SX: 865 – 925 x 598 x 573 mm</p> <p>Gerätemaß SN: 815 – 875 x 598 x 573 mm</p>	<p>Gerätemaß SL: 865 – 925 x 598 x 573 mm</p> <p>Gerätemaß SE: 815 – 875 x 598 x 573 mm</p>
Montage	<ul style="list-style-type: none"> Von vorne verstellbarer hinterer Gerätefuß Inkl. Dampfschutz-Blech 	<ul style="list-style-type: none"> Von vorne verstellbarer hinterer Gerätefuß Inkl. Dampfschutz-Blech 	<ul style="list-style-type: none"> Von vorne verstellbarer hinterer Gerätefuß Inkl. Dampfschutz-Blech

	Basic-Einbau-Geschirrspüler	Basic-Einbau-Geschirrspüler
Edelstahl		
	SE 55 E 538 EU Blende Edelstahl	SE 53 E 538 EU Blende Edelstahl
	NEU  Energie A Reinigen A Trocknen A	NEU  Energie A Reinigen A Trocknen A
Einbau	▪ Integrierbar	▪ Integrierbar
Leistung und Verbrauch	▪ Verbrauch im Programm Eco 50 °C: 13 l Wasser / 1,05 kWh Strom ▪ Fassungsvermögen: 12 Maßgedecke ▪ Geräusch: 49 dB (re 1 pW)	▪ Verbrauch im Programm Eco 50 °C: 17 l Wasser / 1,05 kWh Strom ▪ Fassungsvermögen: 12 Maßgedecke ▪ Geräusch: 52 dB (re 1 pW)
Programme und Sonderfunktionen	▪ 5 Programme: Intensiv 70 °C, Normal 65 °C, Eco 50 °C, Schnell 35 °C, Vorspülen	▪ 3 Programme: Normal 65 °C, Eco 50 °C, Vorspülen
Spül-/Trocknungstechnologie		
Sicherheit	▪ aquaStop mit lebenslanger Garantie	▪ Mehrfach-Wasserschutz
Komfort	▪ Korbfarbe: silber ▪ Höhenverstellbarer Oberkorb ▪ LED-Farbe: blau	▪ LED-Farbe: blau
Maße H x B x T	Gerätemaß: 815 – 875 x 598 x 573 mm	Gerätemaß: 815 – 875 x 598 x 573 mm
Montage	▪ Von vorne verstellbarer hinterer Gerätefuß ▪ Inkl. Dampfschutz-Blech	▪ Von vorne verstellbarer hinterer Gerätefuß ▪ Inkl. Dampfschutz-Blech

Produkt-Vorteile



varioSchublade

Nicht nur für Besteck, sondern auch für Espressoassen: die varioSchublade. Diese zusätzliche Beladungsebene bietet mehr Platz als nur für Besteck. Nämlich auch für Suppenkellen oder kleine Geschirrtteile wie Espressoassen. Und da der Besteckkorb im Unterkorb entfällt, ist jetzt dort sogar für bis zu 14 Maßgedecke Platz.



dosierAssistent

Entfaltet bei jedem Reineriger die volle Spülkraft: der dosierAssistent. Dank des dosierAssistenten fällt der Spülstab direkt in eine kleine Auffangschale. Ein gezielter Wasserstrahl löst den Tab für eine gleichmäßige Verteilung und optimale Spülleistung auf. Natürlich funktioniert der dosierAssistent auch mit Pulver- und Gelreineriger.



varioSpeed

Doppelt so schnell spülen und trocknen: varioSpeed. Mit Drücken der varioSpeed-Taste verkürzt


sich die Spülzeit um bis zu 50%. Die verkürzte Zeit erscheint sofort in der Restzeitanzeige. Das Ergebnis: innerhalb kürzester Zeit immer perfekt sauberes und getrocknetes Geschirr.



varioFlexPlus-Korb

Jedes Geschirrtteil findet seinen Platz: die varioFlexPlus-Körbe.

Die 3 umlegbaren und teilbaren Etageren im Oberkorb als auch die 6 Klappstachel im Ober- und Unterkorb schaffen ein Höchstmaß an Flexibilität beim Beladen. So können Sie beim Verstauen von Töpfen, Pfannen, Gläsern, Tellern und Besteck alles so umklappen, wie Sie es am besten brauchen.



Automatikprogramm

Die Taste für glänzende Sauberkeit: Automatikprogramm auto 45 °C–65 °C.

Einfach die spezielle Automatik-taste drücken – und schon überwacht der Aqua-Sensor die Verschmutzung des Wassers. Für ein perfektes Ergebnis in kürzester Laufzeit steuert er zudem Menge und Zeitpunkt der Wasserzugabe sowie die Reinigungstemperatur.



aquaStop®

Lebenslange Garantie gegen Wasserschäden: aquaStop®.

aquaStop verhindert jede Art von Wasserschäden – Garantie inklusive.



Größe XS, Ausstattung XL: die 45-cm-Geschirrspüler.

Die 45 cm breiten Geschirrspüler glänzen gerade in kleinen Küchen mit großen Spülleistungen. Dabei spülen sie nicht nur ausgesprochen viel, leise und komfortabel, sondern sehen auch noch sehr gut aus.



Mit der Ausstattung der Topklasse: die 45-cm-Geschirrspüler von Siemens.

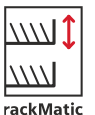
Oben schonend, unten Hochdruck: die intensiveZone.

Das Zuschalten der intensiveZone sorgt bei hartnäckigen Verschmutzungen in allen Programmen für mehr Sprühdruk im Unterkorb. Im Oberkorb bleibt das Programm unbeeinflusst. Empfindliches Geschirr wird dort weiterhin schonend gespült.



Ganz leicht ganz viel aufladen: rackMatic mit Voll-Auszug.

An den Korbobenseiten befinden sich spezielle Vorrichtungen. Werden diese gedrückt, lässt sich der Oberkorb bequem in 3 Stufen in der Höhe verstellen. Das erleichtert das Be- und Entladen, gerade auch bei großen Töpfen oder Tellern.



Automatisch perfekter Glanz mit jedem Reiniger: die Reiniger-Automatik.

Egal ob Tabs, Flüssig- oder Pulverreiniger: Für ein perfektes Reinigungs- und Trocknungsergebnis bei kürzesten Laufzeiten passen Siemens-Geschirrspüler den Spülvorgang automatisch dem verwendeten Reiniger an.



Doppelt so schnell spülen und trocknen: varioSpeed.

Mit Drücken der varioSpeed-Taste verkürzt sich die Spülzeit um bis zu 50 %. Die verkürzte Zeit erscheint sofort in der Restzeitanzeige. Das Ergebnis: innerhalb kürzester Zeit immer perfekt sauberes und getrocknetes Geschirr.



So leise kann perfekte Sauberkeit sein: flüsterleises Spülen.

Die leisen Geschirrspüler von Siemens arbeiten mit gerade mal 45 dB – dank der speziellen Schallisolierung und der neuartigen Pumpe, die sich gegen Programmende abschaltet, wenn kein Wasser mehr vorhanden ist.



Ebenso sparsam wie gründlich spülen: Automatikprogramm 55 °C–65 °C.















Genau das richtige Programm bei normaler gemischter Beladung. Während des ganzen Spülgangs variiert die Temperatur automatisch. So wird Geschirr auf sparsamste Art gründlich gereinigt.



Einbau-Geschirrspüler – 45 cm breit

	Einbau-Geschirrspüler	Einbau-Geschirrspüler	Einbau-Geschirrspüler
			
			
	<p>SF 65 T 352 EU Blende Edelstahl</p> <p>Automatik</p> <p>    </p> <p>Energie Reinigen Trocknen A A A</p>	<p>SF 64 T 354 EU Blende Edelstahloptik</p> <p>Automatik</p> <p>   </p> <p>Energie Reinigen Trocknen A A A</p>	<p>SF 65 A 662 Blende Schwarz</p> <p></p> <p>Energie Reinigen Trocknen A A A</p>
Einbau	<ul style="list-style-type: none"> ■ Voll integrierbar 	<ul style="list-style-type: none"> ■ Voll integrierbar 	<ul style="list-style-type: none"> ■ Voll integrierbar
Programme	<ul style="list-style-type: none"> ■ 5 Programme: Intensiv 70 °C, auto 55 °C – 65 °C, Eco 50 °C, Schnell 45 °C, Vorspülen ■ 2 Sonderfunktionen: varioSpeed, intensiveZone ■ 5 Reinigungstemperaturen 	<ul style="list-style-type: none"> ■ 4 Programme: auto 55 °C – 65 °C, Eco 50 °C, Schnell 45 °C, Vorspülen ■ Sonderfunktion: varioSpeed ■ 4 Reinigungstemperaturen 	<ul style="list-style-type: none"> ■ 5 Programme: Intensiv 70 °C, Normal 65 °C, Eco 50 °C, Schnell 35 °C, Vorspülen ■ 4 Reinigungstemperaturen
Umwelt und Sicherheit	<ul style="list-style-type: none"> ■ Verbrauch im Programm Eco 50 °C: 11 l Wasser / 0,80 kWh Strom ■ Geräusch: 45 dB (re1pW) ■ aquaStop mit lebenslanger Garantie ■ Gerätetür mit servoSchloss 	<ul style="list-style-type: none"> ■ Verbrauch im Programm Eco 50 °C: 11 l Wasser / 0,80 kWh Strom ■ Geräusch: 45 dB (re1pW) ■ aquaStop mit lebenslanger Garantie ■ Gerätetür mit servoSchloss 	<ul style="list-style-type: none"> ■ Verbrauch im Programm Eco 50 °C: 13 l Wasser / 0,80 kWh Strom ■ Geräusch: 49 dB (re1pW) ■ aquaStop mit lebenslanger Garantie
Komfort	<ul style="list-style-type: none"> ■ Reiniger-Automatik ■ infoLight® ■ aquaSensor ■ Wärmetauscher ■ Selbstreinigendes Sieb mit 3-fach-Wellen-Filter ■ Farbe Anzeige-Elemente: rot ■ Elektronische Restzeit-Anzeige in Minuten ■ Elektronische Zeitvorwahl 1 – 19 Std. ■ Akustisches Programmende-Signal 	<ul style="list-style-type: none"> ■ Reiniger-Automatik ■ infoLight® ■ aquaSensor ■ Wärmetauscher ■ Selbstreinigendes Sieb mit 3-fach-Wellen-Filter ■ Elektronische Restzeit-Anzeige in Minuten ■ Elektronische Zeitvorwahl 1 – 19 Std. ■ Akustisches Programmende-Signal 	<ul style="list-style-type: none"> ■ Wärmetauscher ■ Selbstreinigendes Sieb mit 3-fach-Wellen-Filter ■ Elektronische Restzeit-Anzeige in Minuten ■ Akustisches Programmende-Signal
Geschirrkörbe	<ul style="list-style-type: none"> ■ Fassungsvermögen: 9 Maßgedecke ■ varioPlus-Premiumkorb ■ Korbfarbe: silber ■ Höhenverstellbarer Oberkorb mit rackMatic ■ Umklappbare Tellerreihen in Ober- und Unterkorb (2/2) ■ Besteckablage im Oberkorb ■ Tassenablage im Unterkorb 	<ul style="list-style-type: none"> ■ Fassungsvermögen: 9 Maßgedecke ■ varioPlus-Premiumkorb ■ Korbfarbe: silber ■ Höhenverstellbarer Oberkorb mit rackMatic ■ Umklappbare Tellerreihen in Ober- und Unterkorb (2/2) ■ Besteckablage im Oberkorb 	<ul style="list-style-type: none"> ■ Fassungsvermögen: 9 Maßgedecke ■ Höhenverstellbarer Oberkorb ■ Umklappbare Tellerreihen im Unterkorb (2) ■ Besteckablage im Oberkorb
Maße H x B x T	Gerätemaß: 810 – 870x448x550mm (ohne Griff)	Gerätemaß: 810 – 870x448x550mm (ohne Griff)	Gerätemaß: 810 – 870x448x550mm (ohne Griff)
Montage	<ul style="list-style-type: none"> ■ Von vorne verstellbarer hinterer Gerätefuß ■ Inkl. Dampfschutz-Blech 	<ul style="list-style-type: none"> ■ Von vorne verstellbarer hinterer Gerätefuß 	<ul style="list-style-type: none"> ■ Von vorne verstellbarer hinterer Gerätefuß

Einbau-Geschirrspüler – 45 cm breit

	Einbau-Geschirrspüler	Einbau-Geschirrspüler
Edelstahl	 <p style="text-align: center;">45 cm Gerätebreite</p> <p>SF 54 T 554 EU Blende Edelstahl</p> <p style="border: 1px solid black; padding: 2px; text-align: center;">Automatik</p> <div style="display: flex; justify-content: space-around;"> <div style="text-align: center;">  varioSpeed </div> <div style="text-align: center;">  Reiniger-Automatik </div> <div style="text-align: center;">  Extrem leise </div> </div> <div style="display: flex; justify-content: space-around; margin-top: 5px;"> <div style="text-align: center;">  Energie A </div> <div style="text-align: center;">  Reinigen A </div> <div style="text-align: center;">  Trocknen A </div> </div>	 <p style="text-align: center;">45 cm Gerätebreite</p> <p>SF 55 M 553 EU Blende Edelstahl</p> <div style="display: flex; justify-content: space-around;"> <div style="text-align: center;">  varioSpeed </div> <div style="text-align: center;">  Reiniger-Automatik </div> <div style="text-align: center;">  aquaStop® </div> </div> <div style="display: flex; justify-content: space-around; margin-top: 5px;"> <div style="text-align: center;">  Energie A </div> <div style="text-align: center;">  Reinigen A </div> <div style="text-align: center;">  Trocknen A </div> </div>
Einbau	<ul style="list-style-type: none"> Integrierbar 	<ul style="list-style-type: none"> Integrierbar
Programme	<ul style="list-style-type: none"> 4 Programme: Intensiv 70 °C, auto 55 °C – 65 °C, Eco 50 °C, Schnell 45 °C Sonderfunktion: varioSpeed 5 Reinigungstemperaturen 	<ul style="list-style-type: none"> 5 Programme: Intensiv 70 °C, Normal 65 °C, Eco 50 °C, Schnell 45 °C, Vorspülen Sonderfunktion: varioSpeed 4 Reinigungstemperaturen
Umwelt und Sicherheit	<ul style="list-style-type: none"> Verbrauch im Programm Eco 50 °C: 11 l Wasser / 0,80 kWh Strom Geräusch: 45 dB (re1pW) Türverriegelung Gerätetür mit servoSchloss aquaStop mit lebenslanger Garantie 	<ul style="list-style-type: none"> Verbrauch im Programm Eco 50 °C: 11 l Wasser / 0,80 kWh Strom Geräusch: 49 dB (re1pW) Türverriegelung Gerätetür mit servoSchloss aquaStop mit lebenslanger Garantie
Komfort	<ul style="list-style-type: none"> Reiniger-Automatik aquaSensor Wärmetauscher Selbstreinigendes Sieb mit 3-fach-Wellen-Filter Elektronische Restzeit-Anzeige in Minuten Elektronische Zeitvorwahl 1 – 19 Std. 	<ul style="list-style-type: none"> Reiniger-Automatik Selbstreinigendes Sieb mit 3-fach-Wellen-Filter Elektronische Restzeit-Anzeige in Minuten Elektronische Zeitvorwahl 1 – 19 Std.
Geschirrkörbe	<ul style="list-style-type: none"> Fassungsvermögen: 9 Maßgedecke varioPlus-Premiumkorb Korbfarbe: silber Höhenverstellbarer Oberkorb mit rackMatic Umklappbare Tellerreihen in Ober- und Unterkorb (2/2) Besteckablage im Oberkorb 	<ul style="list-style-type: none"> Fassungsvermögen: 9 Maßgedecke Höhenverstellbarer Oberkorb Umklappbare Tellerreihen im Unterkorb (2) Besteckablage im Oberkorb
Maße H x B x T	Gerätemaß: 810 – 870x448x570mm	Gerätemaß: 810 – 870x448x570mm
Montage	<ul style="list-style-type: none"> Von vorne verstellbarer hinterer Gerätefuß 	<ul style="list-style-type: none"> Von vorne verstellbarer hinterer Gerätefuß



Oben, unten, links, rechts: Mehr Einbauspielraum bietet keiner.

**Spülen, wo es Ihnen am besten passt:
die neuen speedMatic-Modular-Geschirrspüler.**



Egal ob unter der Arbeitsplatte oder flexibel eingebaut in kleinen Küchen, ob bei Dachschrägen oder ergonomisch vorteilhaft sowie kindergesichert im Hochschrank – mit den neuen Modular-Geschirrspülern in den Höhenvarianten von 45 cm oder 60 cm haben Sie freie Platzierungswahl.



Machen Unmögliches möglich. Auch in sockelfreien Küchen.

Bisher undenkbar, jetzt möglich: Die Modular-Geschirrspüler lassen sich optimal auch in sockelfreien Küchen integrieren.

Einbau-Geschirrspüler

	speedMatic Modular-Geschirrspüler, 60 cm hoch	speedMatic Modular-Geschirrspüler, 45 cm hoch
		
Edelstahl	<p>SC 76 M 532 EU Edelstahl</p> <p>Automatik</p> <p>varioSpeed IntensiveZone Hygiene aquaStop®</p> <p>Energie A Reinigen A Trocknen A</p> <p>60 cm Gerätehöhe</p>	<p>SK 75 M 532 EU Edelstahl</p> <p>Automatik</p> <p>varioSpeed Hygiene aquaStop®</p> <p>Energie A Reinigen A Trocknen A</p> <p>45 cm Gerätehöhe</p>
Einbau	<ul style="list-style-type: none"> Integrierbar 	<ul style="list-style-type: none"> Integrierbar
Programme	<ul style="list-style-type: none"> 6 Programme: Intensiv 70 °C, auto 45 – 65 °C, Eco 50 °C, Sanft 40 °C, Schnell 45 °C, Vorspülen 4 Sonderfunktionen: varioSpeed, Hygiene-Funktion, intensiveZone, Extra Trocknen 5 Reinigungstemperaturen 	<ul style="list-style-type: none"> 5 Programme: Intensiv 70 °C, auto 45 – 65 °C, Eco 50 °C, Sanft 40 °C, Schnell 45 °C 2 Sonderfunktionen: varioSpeed, Hygiene-Funktion 5 Reinigungstemperaturen
Umwelt und Sicherheit	<ul style="list-style-type: none"> Verbrauch im Programm Eco 50 °C: 8,5 l Wasser / 0,74 kWh Strom Geräusch: 45 dB (re 1 pW) aquaStop mit lebenslanger Garantie Tastensperre Tür mit servoSchloss 	<ul style="list-style-type: none"> Verbrauch im Programm Eco 50 °C: 7 l Wasser / 0,63 kWh Strom Geräusch: 49 dB (re 1 pW) aquaStop mit lebenslanger Garantie Tastensperre Tür mit servoSchloss
Komfort	<ul style="list-style-type: none"> speedMatic Hydrauliksystem aquaSensor / Beladungssensor Reiniger-Automatik Wärmetauscher / Wechselspül-Technik Regenerier-Elektronik Selbstreinigendes Sieb mit 3-fach-Wellen-Filter Elektronische Restzeit-Anzeige in Minuten Farbe Anzeige-Elemente: blau/weiß Startzeitvorwahl: 1 – 24 Stunden Klarspüler-/Salznachfüll-Anzeige glasSchonSystem 	<ul style="list-style-type: none"> speedMatic Hydrauliksystem aquaSensor / Beladungssensor Reiniger-Automatik Wärmetauscher / Wechselspül-Technik Regenerier-Elektronik Selbstreinigendes Sieb mit 3-fach-Wellen-Filter Elektronische Restzeit-Anzeige in Minuten Farbe Anzeige-Elemente: blau/weiß Startzeitvorwahl: 1 – 24 Stunden Klarspüler-/Salznachfüll-Anzeige glasSchonSystem
Geschirrkörbe	<ul style="list-style-type: none"> Fassungsvermögen: 8 Maßgedecke Flexibles Korbsystem: 2 Geschirrkörbe, Korbfarbe: silber, Klappstachelreihen im Unterkorb, variabler Besteckkorb im Unterkorb, Tassenetagere im Unterkorb 	<ul style="list-style-type: none"> Fassungsvermögen: 6 Maßgedecke Flexibles Korbsystem: Korbfarbe: silber, Klappstachelreihen, variabler Besteckkorb, Tassenetagere
Maße H x B x T Montage Anschlusswerte	<p>Gerätmaß: 595x595x500 mm</p> <ul style="list-style-type: none"> Inkl. Dampfschutz-Blech Inkl. aquaStop-Verlängerung 	<p>Gerätmaß: 454x595x500 mm</p> <ul style="list-style-type: none"> Inkl. Dampfschutz-Blech Inkl. aquaStop-Verlängerung

Sonderzubehör Geschirrspüler

Spezialkorb für langstielige Gläser und Bürogeschirr (SZ 73640)

Für ausgewählte 60 cm breite Geschirrspüler mit umklappbaren Tellerreihen im Unterkorb: Mit diesem Spezialkorb können Sie sowohl langstielige Gläser als auch Kaffeegeschirrtteile sicher und schonend spülen.



Abb. 1 SZ 78100/SZ 73001

Silberbesteck-Kassette (SZ 78100/SZ 73001)

Das Alu-Material der Kassette schützt Ihr kostbares Silberbesteck vor Anlaufen. Einfach die Silberbesteck-Kassette mit dem Tafelsilber in den Besteckkorb stellen.

Verbindungssatz zur side-by-side-Kombination (SZ 72245)

Zum Einbau von 2 separaten 45-cm-Spülern nebeneinander in einer 90-cm-Nische. Sieht blendend aus, ist einfach montiert und garantiert maximale Stabilität.

Vorteil: Höchste Flexibilität beim Beladen, je nach Geschirr, Menge und Verschmutzungsgrad.



Abb. 2 SZ 71005/SZ 73125

Türfront und Sockelblende für integrierbare Geschirrspüler (SZ 71005/SZ 73125)

Türfront und Sockelblende in Edelstahl können als Ersatz bzw. im Austausch für die Originalmöbelfront eines 60-cm-integrierbaren Geschirrspülers verwendet werden. Voraussetzung: Korpusmaß von 72 cm (Nischenhöhe 81–87 cm).



Abb. 3 SZ 72031/SZ 73000

Flaschenhalter

Mit diesem Halter, der in allen Unterkörben von Siemens-Geschirrspülern befestigt werden kann, kippen Ihnen Flaschen und Vasen nicht mehr um.



Abb. 4 SZ 72031/SZ 73000

Backblechsprühkopf

Eine besondere **Siemens-Erfindung**: Einfach den Oberkorb entnehmen und den Sprühkopf auf die Zulauföffnung setzen. Backbleche, Fettfilter oder übergroße Küchenutensilien können dann gereinigt werden.



Abb. 5 SZ 72031/SZ 73000

Zusatzbesteckkorb

Dieser kleine Korb ist besonders flexibel, denn er lässt sich an jeder Stelle im Oberkorb unterbringen.



Abb. 6 SZ 72031/SZ 73000

Kleinteilehalter

Kleine, leichte Kunststoffteile wie z. B. Trinkbecher oder Deckel werden während des Spülens oftmals durch Wasserstrahlen von ihrem Platz „weggesprüht“. Der neue Halteclip für Kleinteile, am Oberkorb befestigt, fixiert nun diese Teile optimal.

Sonderzubehör für alle Geschirrspüler (siehe auch Angabe bei den jeweiligen Geräten)

Art.-Nr.	Sonderzubehör	60 cm				45 cm	60 cm
		speedMatic				SF5.../SF6...	Modular SK7.../SC7...
		SN5.../SN6...	SX5.../SX6...	SE5.../SE6...	SL5.../SL6...		
SZ 73640	Spezialkorb für langstielige Gläser und Bürogeschirr	●	●	●	●	–	–
SZ 73100	Variabler Besteckkorb	●	●	–	–	–	–
SZ 72004	Verblendeleisten Edelstahl (81,5 cm)	–	–	●	–	–	–
SZ 72014	Verblendeleisten Edelstahl (86,5 cm)	–	–	–	●	–	–
SZ 72005	Verblendeleisten Edelstahl für 45-cm-Spüler (81 cm)	Abb. 8	–	–	–	●	–
SZ 73005	Verblendeleisten Edelstahl speedMatic* (81,5cm)	●	–	–	–	–	–
SZ 73015	Verblendeleisten Edelstahl speedMatic (86,5cm)	Abb. 8	●	–	–	–	–
SZ 75560	Verblende- und Befestigungssatz Edelstahl* (Modular)	–	–	–	–	–	●
SZ 75540	Verblende- und Befestigungssatz Edelstahl* (Modular)	–	–	–	–	–	●
SZ 70660	Ausgleichsleiste in Weiß für Verwendung von geteilten Dekorplatten	●	●	●	●	–	–
SZ 70950	Ausgleichsleiste in Umbra für Verwendung von geteilten Dekorplatten	●	●	●	●	–	–
SZ 71005	Edelstahl-Außentür und Sockelblende	Abb. 2	–	●	–	–	–
SZ 73125	Edelstahl-Außentür und Sockelblende speedMatic	Abb. 2	● ¹⁾	–	–	–	–
SZ 72102	Deko-Umrüstset Weiß	–	–	● ¹⁾	–	–	–
SZ 72104	Deko-Umrüstset Umbra	–	–	● ¹⁾	–	–	–
SZ 72105	Deko-Umrüstset Edelstahl	–	–	● ¹⁾	–	–	–
SZ 73112	Deko-Umrüstset Weiß speedMatic	● ¹⁾	–	–	–	–	–
SZ 73114	Deko-Umrüstset Umbra speedMatic	● ¹⁾	–	–	–	–	–
SZ 73115	Deko-Umrüstset Edelstahl speedMatic	● ¹⁾	–	–	–	–	–
SZ 72900	Klappscharnier für hohe Korpusmaße	Abb. 9a/9b	–	–	–	●	–
SZ 73010	Klappscharnier für hohe Korpusmaße speedMatic	Abb. 9a/9b	●	●	–	–	–
SZ 72010	Schlauchverlängerung für getrennten Zu- und Ablauf (2-m-Schlauch)	●	●	●	●	●	–
SZ 72031	Spülhilfe-Set	Abb. 3/4/5/6	–	●	●	●	–
SZ 73000	Spülhilfe-Set speedMatic	Abb. 3/4/5/6	●	●	–	–	–
SZ 78100	Silberbesteck-Kassette	Abb. 1	–	●	●	●	●
SZ 73001	Silberbesteck-Kassette speedMatic	Abb. 1	●	●	–	–	–
SZ 72045	Vorsatztür Edelstahl für voll integrierte Spüler	Abb. 7	–	● ²⁾	–	–	–
SZ 73055	Vorsatztür Edelstahl für voll integrierte speedMatic-Spüler	Abb. 7	● ²⁾	–	–	–	–
SZ 72245	Verbindungssatz von zwei 45-cm-Geschirrspülern	–	–	–	–	●	–

● Zubehör geeignet für genannte Geschirrspüler

¹⁾ Gilt nicht für voll integrierte Geschirrspüler

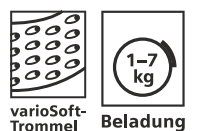
* für Modular-Geschirrspüler

²⁾ Nur für voll integrierte Geschirrspüler







Viel Platz für Ihre Wäsche: die 1–7 kg Großraumtrommel.

Mit der extragroßen varioSoft-Trommel waschen Sie bis zu 7 kg Wäsche auf einmal. Das ist nicht nur gut für große Wäschemengen oder einzelne große Wäschestücke, sondern auch für kleine Wäschemengen, da sich Ihre Wäsche in der geräumigen Trommel perfekt entfalten kann. So müssen Sie deutlich weniger bügeln. Die asymmetrischen Mitnehmer mit einer steilen und einer flachen Seite sorgen je nach Programm für eine intensive oder sanfte Bewegung der Wäsche, die einzigartige Tropfenform der Trommeloberfläche ergänzt die Mitnehmer perfekt für eine schnellere, schonendere und Energie sparende Wäschepflege.



Wasch- und Trockengeräte

	Wasch-Vollautomat	Wasch+Trocken-Vollautomat
<div style="border: 1px solid black; padding: 2px; width: fit-content;">Weiß</div>	 <p>WI 14 S 440 Blende Weiß</p>	 <p>WK 14 D 540 Blende Weiß</p>
		
Einbau	<ul style="list-style-type: none"> ■ Voll integrierbar 	<ul style="list-style-type: none"> ■ Voll integrierbar
Programme	<ul style="list-style-type: none"> ■ Großes Display für Programmablauf, Temperatur, Drehzahl, Restzeit und Zeitvorwahl ■ Tasten: Start/Pause, Intensiv Waschen, Vorwäsche, Knitterschutz, Extraspülen, Temperatur, Drehzahlabwahl, Startzeit ■ Spezialprogramme: Pflegeleicht Plus, Hemden/Business, Outdoor, Intensiv+Schnell, Super 15, Mix, Fein/Seide, Wolle-Handwäsche ■ Zeitoptimierte Waschprogramme 	<ul style="list-style-type: none"> ■ Großes Display für Programmablauf, Temperatur, Drehzahl, Restzeit und 24 Stunden Endezeitvorwahl, Anzeige der Trockenziele ■ Elektronische Feuchtesteuerung beim Trocknen, Zeitprogramme ■ Nonstop-Wasch- und Trockenprogramme für bis zu 4 kg ■ Spezialprogramme: Nachtwaschen, Mix, Outdoor, Hemden/Business, Super 15, Wolle-Handwäsche, Fein/Seide ■ Reinigungsprogramm: Flusenspülen
Verbrauch	<ul style="list-style-type: none"> ■ Wasser-/Energieverbrauch/Zeit Koch-/Buntwäsche 60 °C: 49 l/1,19 kWh/139 min 	<ul style="list-style-type: none"> ■ Wasser-/Energieverbrauch/Zeit Waschen und Trocknen: 79 l / 4,81 kWh / 229 min.
Komfort und Sicherheit	<ul style="list-style-type: none"> ■ Fassungsvermögen: 1–7 kg ■ Schleudertouren: 1400 – 400 U/min ■ aquaStop mit Garantie ■ Vollelektronische Einknopf-Bedienung für alle Waschprogramme ■ varioSoft-Trommelsystem ■ Signal am Programmende ■ Stufenlose Mengenautomatik ■ Schaumerkennung ■ Stabilisierungsautomatik ■ Selbstreinigungsschublade ■ Einsatz für Flüssigwaschmittel ■ Möbeltüranschlag wechselbar ■ 32-cm-Bullaue und 130°-Türöffnungswinkel 	<ul style="list-style-type: none"> ■ Fassungsvermögen: Waschen 6 kg, Trocknen 4 kg ■ Schleudertouren: 1400 – 600 U/min ■ aquaStop mit Garantie ■ Tasten: Optionen, Auswahl ■ Vollelektronische Einknopf-Bedienung für alle Wasch- und Spezialprogramme ■ Oberwasser-System ■ Mengenautomatik ■ Schaumerkennung, Unwuchtkontrolle ■ Signal am Programmende ■ Kindersicherung ■ Möbeltür-Anschlag links, wechselbar ■ Bullaugen-Anschlag links ■ 30-cm-Bullaue und 95°-Türöffnungswinkel
Maße H x B x T	Gerätemaß inkl. Türplatte (19 mm Stärke): 818 x 600 x 555 mm	Gerätemaß inkl. Türplatte (19 mm Stärke): 820 x 595 x 584 mm

Achtung: Bei Möbeltür-Anschlag links muss die Tür 90° zu öffnen sein.
Betrifft alle voll integrierbaren Wasch-Vollautomaten, Wasch+Trocken-Vollautomaten und Trockner.

Achtung: Die Möbeltüre mit Sockelblende bei voll integrierbaren Wäschepflegegeräten gehört nicht zum Lieferumfang.