



0510202109002376
报告文号：苏公W[2021]A1356号

无锡市德科立光电子技术股份有限公司

审计报告

2018-2021年1-6月



公证天业会计师事务所(特殊普通合伙)

Gongzheng Tianye Certified Public Accountants, SGP

中国·江苏·无锡

总机: 86 (510) 68798988

传真: 86 (510) 68567788

电子信箱: mail@gztycpa.cn

Wuxi, Jiangsu, China

Tel: 86 (510) 68798988

Fax: 86 (510) 68567788

E-mail: mail@gztycpa.cn

公证天业会计师事务所(特殊普通合伙)
审验专用章(C)

审计报告

苏公 W[2021]A1356 号

无锡市德科立光电子技术股份有限公司全体股东:

一、审计意见

我们审计了无锡市德科立光电子技术股份有限公司(以下简称德科立)财务报表,包括2021年6月30日、2020年12月31日、2019年12月31日、2018年12月31日的合并及母公司资产负债表,2021年1-6月、2020年度、2019年度、2018年度的合并及母公司利润表、合并及母公司现金流量表、合并及母公司所有者权益变动表以及相关财务报表附注。

我们认为,后附的财务报表在所有重大方面按照企业会计准则的规定编制,公允反映了德科立2021年6月30日、2020年12月31日、2019年12月31日、2018年12月31日的合并及母公司财务状况以及2021年1-6月、2020年度、2019年度、2018年度的合并及母公司经营成果和现金流量。

二、形成审计意见的基础

我们按照中国注册会计师审计准则的规定执行了审计工作。审计报告的“注册会计师对财务报表审计的责任”部分进一步阐述了我们在这些准则下的责任。按照中国注册会计师职业道德守则,我们独立于德科立,并履行了职业道德方面的其他责任。我们相信,我们获取的审计证据是充分、适当的,为发表审计意见提供了基础。

三、关键审计事项

关键审计事项是我们根据职业判断,认为对2021年1-6月、2020年度、2019年度、2018年度财务报表审计最为重要的事项。这些事项的应对以对财务报表整体进行审计并形成审计意见为背景,我们不对这些事项单独发表意见。

（一）营业收入确认

1、事项描述

德科立主要从事光电子器件的研发、生产与销售。如财务报表附注三、33“公司确认收入的具体方法”和财务报表附注五、5-36“营业收入、营业成本”所述，2021年1-6月、2020年度、2019年度以及2018年度德科立销售确认的营业收入分别为38,303.26万元、66,470.68万元、38,741.68万元、26,504.23万元。由于收入是德科立的关键业绩指标之一，营业收入的确认是否恰当对德科立的经营成果产生重大影响，为此我们将收入的确认作为关键审计事项。

2、审计应对

我们针对收入确认执行的主要审计程序如下：

- （1）了解并测试管理层与收入确认相关的内部控制的设计和运行有效性；
- （2）了解德科立收入确认会计政策，判断在收入确认时点上商品所有权相关的主要风险和报酬、控制权是否发生转移；结合德科立业务模式、销售合同约定的主要条款等，检查收入确认条件、方法是否符合企业会计准则的规定，前后期是否一致；
- （3）结合产品类型对收入以及毛利情况执行分析程序，判断本期收入金额是否出现异常波动的情形；
- （4）对报告期内记录的收入交易选取样本，核对销售发票、签收单、验收单、出口报关单以及客户领用清单等，评价相关收入确认是否符合德科立收入确认的会计政策，收入确认金额是否正确；
- （5）对资产负债表日前后确认的收入抽样核对至客户签收记录、验收记录、出口报关单以及领用清单等支持性文件，以评估收入是否在恰当的会计期间确认；
- （6）对于重大客户的销售收入执行了函证程序，对客户期末应收账款的余额以及本期确认的收入金额进行函证。
- （7）检查与营业收入相关的信息是否已在财务报表及附注中作出恰当列报和披露。

（二）存货的计量

1、事项描述

如财务报表如财务报表附注三、15“存货”和附注五、5-7“存货”所述，截至2021年6月30日、2020年12月31日、2019年12月31日及2018年12月31日，德科立存货账面价值分别为29,548.54万元、30,265.36万元、14,260.25万元以及8,824.75万元，占资产总额的比重分别为35.05%、36.67%、29.08%以及23.33%，存货计量准确性对财

务报表会产生重要影响，因此将存货计量识别为关键审计事项。

2、审计应对

我们执行的审计程序主要包括：

(1) 了解及评价管理层针对存货管理相关的内部控制设计，并测试内部控制执行的有效性；

(2) 对公司主要供应商进行函证，根据回函核实交易金额、应付账款发生额和余额并与公司账务数据进行比对，核查公司采购业务确认的真实性和准确性；

(3) 对主要原材料的采购成本进行比较分析；抽查主要供应商的采购合同和采购发票并与记账凭证相关要素核对；

(4) 对存货进行计价测试，检查存货的计价方法是否前后一致，检查存货的入账基础和计价方法是否正确，检查存货的发出计价和结存金额是否正确。

(5) 对期末存货实施监盘程序，检查存货结存真实性，账实是否相符；

(6) 结合存货监盘，关注存货是否存在呆滞、毁损情况；根据成本与可变现净值孰低的计量方法，检查存货跌价准备的计提依据和方法是否合理，前后期是否一致，检查存货跌价准备计提是否充分。

四、管理层和治理层对财务报表的责任

管理层负责按照企业会计准则的规定编制财务报表，使其实现公允反映，并设计、执行和维护必要的内部控制，以使财务报表不存在由于舞弊或错误导致的重大错报。

在编制财务报表时，管理层负责评估德科立的持续经营能力，披露与持续经营相关的事项（如适用），并运用持续经营假设，除非管理层计划清算德科立、终止运营或别无其他现实的选择。

治理层负责监督德科立的财务报告过程。

五、注册会计师对财务报表审计的责任

我们的目标是对财务报表整体是否不存在由于舞弊或错误导致的重大错报获取合理保证，并出具包含审计意见的审计报告。合理保证是高水平的保证，但并不能保证按照审计准则执行的审计在某一重大错报存在时总能发现。错报可能由于舞弊或错误导致，如果合理预期错报单独或汇总起来可能影响财务报表使用者依据财务报表作出的经济决策，则通常认为错报是重大的。

在按照审计准则执行审计工作的过程中，我们运用职业判断，并保持职业怀疑。同时，我们也执行以下工作：

(1) 识别和评估由于舞弊或错误导致的财务报表重大错报风险，设计和实施审



计程序以应对这些风险，并获取充分、适当的审计证据，作为发表审计意见的基础。由于舞弊可能涉及串通、伪造、故意遗漏、虚假陈述或凌驾于内部控制之上，未能发现由于舞弊导致的重大错报的风险高于未能发现由于错误导致的重大错报的风险。

(2) 了解与审计相关的内部控制，以设计恰当的审计程序，但目的并非对内部控制的有效性发表意见。

(3) 评价管理层选用会计政策的恰当性和作出会计估计及相关披露的合理性。

(4) 对管理层使用持续经营假设的恰当性得出结论。同时，根据获取的审计证据，就可能导致对德科立持续经营能力产生重大疑虑的事项或情况是否存在重大不确定性得出结论。如果我们得出结论认为存在重大不确定性，审计准则要求我们在审计报告中提请报表使用者注意财务报表中的相关披露；如果披露不充分，我们应当发表非无保留意见。我们的结论基于截至审计报告日可获得的信息。然而，未来的事项或情况可能导致德科立不能持续经营。

(5) 评价财务报表的总体列报、结构和内容，并评价财务报表是否公允反映相关交易和事项。

(6) 就德科立中实体或业务活动的财务信息获取充分、适当的审计证据，以对财务报表发表审计意见。我们负责指导、监督和执行集团审计，并对审计意见承担全部责任。

我们与治理层就计划的审计范围、时间安排和重大审计发现等事项进行沟通，包括沟通我们在审计中识别出的值得关注的内部控制缺陷。

我们还就已遵守与独立性相关的职业道德要求向治理层提供声明，并与治理层沟通可能被合理认为影响我们独立性的所有关系和其他事项，以及相关的防范措施（如适用）。

从与治理层沟通过的事项中，我们确定哪些事项对本期财务报表审计最为重要，因而构成关键审计事项。我们在审计报告中描述这些事项，除非法律法规禁止公开披露这些事项，或在极少数情形下，如果合理预期在审计报告中沟通某事项造成的负面后果超过在公众利益方面产生的益处，我们确定不应在审计报告中沟通该事项。



中国·无锡

中国注册会计师
(项目合伙人)



中国注册会计师



2021年8月16日

合并资产负债表

2018/1/1-2021/6/30



编制单位：无锡市德科立光电子技术股份有限公司

金额单位：人民币元

资 产	附注	2021/6/30	2020/12/31	2019/12/31	2018/12/31
流动资产：					
货币资金	5-1	31,004,316.98	42,679,538.94	27,923,276.48	36,919,341.20
结算备付金					
拆出资金					
交易性金融资产					
以公允价值计量且其变动计入当期损益的金融资产					
衍生金融资产					
应收票据	5-2	144,028,744.83	188,856,844.08	140,351,877.07	64,471,322.02
应收账款	5-3	225,145,028.77	134,012,762.37	74,465,188.00	82,772,448.96
应收款项融资	5-4	8,844,946.04	9,657,458.10	35,000.00	
预付款项	5-5	1,374,113.42	1,228,082.36	1,237,694.65	926,099.62
应收保费					
应收分保账款					
应收分保合同准备金					
其他应收款	5-6	1,144,589.59	2,938,098.26	2,905,215.46	17,033,053.28
买入返售金融资产					
存货	5-7	295,485,378.81	302,653,633.44	142,602,534.47	88,247,543.95
合同资产					
持有待售资产					
一年内到期的非流动资产					
其他流动资产	5-8	4,734,627.60	16,607,141.92	5,269,441.61	2,376,499.41
流动资产合计		711,761,746.04	698,633,559.47	394,790,227.74	292,746,308.44
非流动资产：					
发放贷款及垫款					
债权投资					
可供出售金融资产					
其他债权投资					
持有至到期投资					
长期应收款					
长期股权投资	5-9	10,119,756.47	10,205,235.17		
其他权益工具投资	5-10	1,445,850.00	1,445,850.00		
其他非流动金融资产					
投资性房地产					
固定资产	5-11	104,086,237.88	104,620,772.37	86,704,206.65	32,658,252.73
在建工程	5-12	19,801.98		397,161.26	43,256,398.64
生产性生物资产					
油气资产					
使用权资产	5-13	393,687.80			
无形资产	5-14	2,764,568.88	2,821,884.74	2,846,964.64	2,783,831.59
开发支出					
商誉					
长期待摊费用	5-15			281,112.28	843,336.82
递延所得税资产	5-16	8,163,623.53	6,655,302.00	4,622,500.03	2,590,184.08
其他非流动资产	5-17	4,360,404.00	916,510.35	789,758.31	3,427,482.31
非流动资产合计		131,353,930.54	126,665,554.63	95,641,703.17	85,559,486.17
资产总计					
		843,115,676.58	825,299,114.10	490,431,930.91	378,305,794.61



企业法定代表人：

主管会计工作负责人：

会计机构负责人： 周军腾

后附财务报表附注为本报表的组成部分

合并资产负债表 (续)

2018/1/1-2021/6/30



编制单位: 无锡市德科立光电子技术股份有限公司

金额单位: 人民币元

负债及股东权益	附注	2021/6/30	2020/12/31	2019/12/31	2018/12/31
流动负债:					
短期借款	5-18	36,372,241.95	25,936,023.05	79,442,567.30	97,255,035.79
向中央银行借款					
拆入资金					
交易性金融负债					
以公允价值计量且其变动计入当期损益的金融负债					
衍生金融负债					
应付票据	5-19	70,235,570.08	119,355,664.83	40,259,337.26	21,097,744.19
应付账款	5-20	123,998,726.21	130,651,902.33	105,287,239.09	93,079,300.86
预收款项	5-21			1,421,539.91	306,682.01
合同负债	5-22	1,289,573.36	6,749,215.05		
卖出回购金融资产款					
吸收存款及同业存放					
代理买卖证券款					
代理承销证券款					
应付职工薪酬	5-23	14,794,823.68	20,065,309.88	12,302,007.27	9,082,958.77
应交税费	5-24	3,598,944.89	12,200,323.34	8,267,692.14	4,979,223.41
其他应付款	5-25	366,149.44	378,019.24	13,330.58	144,526.89
应付手续费及佣金					
应付分保账款					
持有待售负债					
一年内到期的非流动负债	5-26	189,541.22			
其他流动负债	5-27	1,257,871.80	652,813.93	3,812,600.00	2,996,269.66
流动负债合计		252,103,442.63	315,989,271.65	250,806,313.55	228,941,741.58
非流动负债:					
保险合同准备金					
长期借款					
应付债券					
其中: 优先股					
永续债					
租赁负债	5-28	149,176.87			
长期应付款					
长期应付职工薪酬					
预计负债	5-29	2,237,636.09	2,959,051.10	5,312,987.51	299,763.03
递延收益	5-30	310,569.19	682,442.33	1,669,426.89	2,684,137.18
递延所得税负债	5-16				22,932.29
其他非流动负债					
非流动负债合计		2,697,382.15	3,641,493.43	6,982,414.40	3,006,832.50
负债合计		254,800,824.78	319,630,765.08	257,788,727.95	231,948,574.08
所有者权益(或股东权益):					
股本	5-31	72,960,000.00	72,960,000.00	58,668,570.00	53,190,000.00
其他权益工具					
其中: 优先股					
永续债					
资本公积	5-32	455,940,982.75	440,675,149.97	62,925,021.96	28,772,524.00
减: 库存股					
其他综合收益	5-33	53,689.75	-23,007.66		
专项储备					
盈余公积	5-34	1,383,723.25	1,383,723.25	17,530,927.26	12,400,036.47
一般风险准备金					
未分配利润	5-35	57,976,456.05	-9,327,516.54	93,518,683.74	51,994,660.06
归属于母公司所有者权益合计		588,314,851.80	505,668,349.02	232,643,202.96	146,357,220.53
少数股东权益					
所有者权益合计		588,314,851.80	505,668,349.02	232,643,202.96	146,357,220.53
负债及所有者权益合计		843,115,676.58	825,299,114.10	490,431,930.91	378,305,794.61



后附财务报表附注为本报表的组成部分

企业法定代表人:

主管会计工作负责人:

会计机构负责人:

母公司资产负债表

2018/1/1-2021/6/30



编制单位：无锡市德科立光电子技术股份有限公司

金额单位：人民币元

资 产	附注	2021/6/30	2020/12/31	2019/12/31	2018/12/31
流动资产：					
货币资金		30,295,662.67	41,903,428.72	27,728,212.98	36,779,673.45
交易性金融资产					
以公允价值计量且其变动计入当期损益的金融资产					
衍生金融资产					
应收票据		144,028,744.83	188,856,844.08	140,351,877.07	64,471,322.02
应收账款	14-1	229,293,882.52	137,205,972.69	82,069,379.36	92,508,093.08
应收款项融资		8,844,946.04	9,657,458.10	35,000.00	
预付款项		1,249,242.62	1,173,356.86	1,206,865.66	923,058.74
其他应收款		13,771,456.86	21,350,953.56	29,397,937.74	28,906,511.49
存货	14-2	285,244,507.05	290,536,537.37	128,448,091.59	80,776,836.76
合同资产					
持有待售资产					
一年内到期的非流动资产					
其他流动资产		4,257,325.84	16,131,379.59	3,599,683.76	
流动资产合计		716,985,768.43	706,815,930.97	412,837,048.16	304,365,495.54
非流动资产：					
债权投资					
可供出售金融资产					
其他债权投资					
持有至到期投资					
长期应收款					
长期股权投资	14-3	27,545,721.83	20,086,799.09	5,936,552.83	7,671,702.86
其他权益工具投资		1,445,850.00	1,445,850.00		
其他非流动金融资产					
投资性房产					
固定资产		104,708,958.26	105,448,101.26	86,014,903.86	31,661,216.04
在建工程		19,801.98		397,161.26	43,256,398.64
生产性生物资产					
油气资产					
使用权资产		393,687.80			
无形资产		2,764,568.88	2,821,884.74	2,846,964.64	2,783,831.59
开发支出					
商誉					
长期待摊费用					
递延所得税资产		7,418,573.49	5,852,819.40	4,560,127.21	2,590,184.08
其他非流动资产		4,312,964.00	916,510.35	779,108.31	3,427,482.31
非流动资产合计		148,610,126.24	136,571,964.84	100,534,818.11	91,390,815.52
资产总计		865,595,894.67	843,387,895.81	513,371,866.27	395,756,311.06



后附财务报表附注为本报表的组成部分

企业法定代表人：



主管会计工作负责人：



会计机构负责人：

母公司资产负债表 (续)

2018/1/1-2021/6/30



编制单位: 无锡市德科立光电子技术股份有限公司

金额单位: 人民币元

负债及股东权益	附注	2021/6/30	2020/12/31	2019/12/31	2018/12/31
流动负债:					
短期借款		36,372,241.95	25,936,023.05	79,442,567.30	88,907,917.73
交易性金融负债					
以公允价值计量且其变动计入当期损益的金融负债					
衍生金融负债					
应付票据		70,235,570.08	119,355,664.83	40,259,337.26	29,597,744.19
应付账款		123,210,698.54	129,529,532.02	108,485,267.02	94,858,178.04
预收款项				1,421,539.91	306,682.01
合同负债		1,289,573.36	6,749,215.05		
应付职工薪酬		12,865,993.75	17,529,308.34	10,613,691.04	7,821,846.88
应交税费		3,180,342.76	12,143,443.43	8,230,362.10	4,965,766.36
其他应付款		366,149.44	378,019.24	3,861.00	137,755.69
持有待售负债					
一年内到期的非流动负债		189,541.22			
其他流动负债		1,257,871.80	652,813.93	3,812,600.00	2,996,269.66
流动负债合计		248,967,982.90	312,274,019.89	252,269,225.63	229,592,160.56
非流动负债:					
长期借款					
应付债券					
其中: 优先股					
永续债					
租赁负债		149,176.87			
长期应付款					
长期应付职工薪酬					
预计负债		2,237,636.09	2,959,051.10	5,312,987.51	299,763.03
递延收益		310,569.19	682,442.33	1,669,426.89	2,684,137.18
递延所得税负债					
其他非流动负债					
非流动负债合计		2,697,382.15	3,641,493.43	6,982,414.40	2,983,900.21
负债合计		251,665,365.05	315,915,513.32	259,251,640.03	232,576,060.77
所有者权益(或股东权益):					
股本		72,960,000.00	72,960,000.00	58,668,570.00	53,190,000.00
其他权益工具					
其中: 优先股					
永续债					
资本公积		455,940,982.75	440,675,149.97	62,925,021.96	28,772,524.00
减: 库存股					
其他综合收益					
专项储备					
盈余公积		1,383,723.25	1,383,723.25	17,530,927.26	12,400,036.47
未分配利润		83,645,823.62	12,453,509.27	114,995,707.02	68,817,689.82
所有者权益(或股东权益)合计		613,930,529.62	527,472,382.49	254,120,226.24	163,180,250.29
负债和所有者权益(或股东权益)合计		865,595,894.67	843,387,895.81	513,371,866.27	395,756,311.06



后附财务报表附注为本报表的重要组成部分

企业法定代表人:



主管会计工作负责人:



会计机构负责人:



合并利润表

2018年度-2021年1-6月

公证天业会计师事务所(特殊普通合伙)
审驗专用章(C)

编制单位: 无锡市德科立光电子技术股份有限公司

金额单位: 人民币元

项 目	附注	2021年1-6月	2020年度	2019年度	2018年度
一、营业总收入		383,032,633.65	664,706,830.95	387,416,832.72	265,042,347.45
其中: 营业收入	5-36	383,032,633.65	664,706,830.95	387,416,832.72	265,042,347.45
利息收入					
已赚保费					
手续费及佣金收入					
二、营业总成本		305,264,791.40	517,488,920.22	338,090,719.17	254,156,375.96
其中: 营业成本	5-36	250,736,639.77	436,104,143.08	267,081,366.01	200,787,308.39
利息支出					
手续费及佣金支出					
退保金					
赔付支出净额					
提取保险合同准备金净额					
保单红利支出					
分保费用					
税金及附加	5-37	1,605,754.54	3,335,904.57	2,737,649.81	1,521,761.91
销售费用	5-38	16,043,434.29	24,688,876.75	23,669,507.84	13,991,586.27
管理费用	5-39	10,284,166.40	16,374,609.39	15,304,609.14	11,943,305.52
研发费用	5-40	27,294,297.22	38,081,701.21	25,381,077.05	20,969,250.33
财务费用	5-41	-699,500.82	-1,096,314.78	3,916,509.32	4,943,163.54
其中: 利息费用	5-41	270,978.56	3,571,570.25	2,929,705.11	4,363,475.58
利息收入	5-41	93,225.59	148,245.92	164,652.26	338,050.06
加: 其他收益	5-42	7,895,657.20	20,972,446.82	10,685,166.07	12,405,736.13
投资收益(损失以“-”号填列)	5-43	-85,478.70	5,235.17		
其中: 对联营企业和合营企业的投资收益	5-43	-85,478.70	5,235.17		
以摊余成本计量的金融资产终止确认收益(损失以“-”号填列)					
汇兑收益(损失以“-”号填列)					
净敞口套期收益(损失以“-”号填列)					
公允价值变动收益(损失以“-”号填列)					
信用减值损失(损失以“-”号填列)	5-44	-1,786,207.30	-2,365,490.84	-130,799.73	
资产减值损失(损失以“-”号填列)	5-45	-6,107,214.43	-5,860,282.65	-6,796,793.33	-5,943,763.39
资产处置收益(损失以“-”号填列)	5-46	54,020.73		54,020.73	-254,195.46
三、营业利润(亏损以“-”号填列)		77,684,599.02	159,969,819.23	53,137,705.29	17,093,748.57
加: 营业外收入	5-47	4,424.83	410,454.22	11,330.81	500,434.15
减: 营业外支出	5-48	13,224.11	241,312.38	305,729.32	286,124.03
四、利润总额(亏损总额以“-”号填列)		77,675,799.74	160,138,961.07	52,843,306.78	17,308,058.69
减: 所得税费用	5-49	10,371,827.15	17,808,045.67	6,188,392.31	3,130,955.09
五、净利润(净亏损总额以“-”号填列)		67,303,972.59	142,330,915.40	46,654,914.47	14,157,103.60
(一) 按经营持续性分类					
1. 持续经营净利润(净亏损以“-”号填列)		67,303,972.59	142,330,915.40	46,654,914.47	14,157,103.60
2. 终止经营净利润(净亏损以“-”号填列)					
(二) 按所有权归属分类					
1. 归属于母公司股东的净利润(净亏损以“-”号填列)		67,303,972.59	142,330,915.40	46,654,914.47	14,157,103.60
2. 少数股东损益(净亏损以“-”号填列)					
六、其他综合收益的税后净额	5-50	76,697.41	-23,007.66		
归属母公司所有者的其他综合收益的税后净额		76,697.41	-23,007.66		
(一) 不能重分类进损益的其他综合收益					
1. 重新计量设定受益计划变动额					
2. 权益法下不能转损益的其他综合收益					
3. 其他权益工具投资公允价值变动					
4. 企业自身信用风险公允价值变动					
(二) 将重分类进损益的其他综合收益		76,697.41	-23,007.66		
1. 权益法下可转损益的其他综合收益					
2. 其他债权投资公允价值变动					
3. 可供出售金融资产公允价值变动损益					
4. 金融资产重分类计入其他综合收益的金额					
5. 持有至到期投资重分类为可供出售金融资产损益					
6. 其他债权投资信用减值准备					
7. 现金流量套期储备(现金流量套期损益的有效部分)					
8. 外币财务报表折算差额	5-50	76,697.41	-23,007.66		
9. 其他					
归属于少数股东的其他综合收益的税后净额					
七、综合收益总额		67,380,670.00	142,307,907.74	46,654,914.47	14,157,103.60
归属于母公司所有者的综合收益总额		67,380,670.00	142,307,907.74	46,654,914.47	14,157,103.60
归属于少数股东的综合收益总额					
八、每股收益:					
(一) 基本每股收益(元/股)		0.92	2.15		
(二) 稀释每股收益(元/股)		0.92	2.15		

本期发生同一控制下企业合并的,被合并方在合并前实现的净利润为:

本期发生同一控制下企业合并的,上期被合并方实现的净利润为:

企业法定代表人:





主管会计工作负责人:





会计机构负责人:





母公司利润表

2018年度-2021年1-6月



编制单位：无锡市德科立光电子技术股份有限公司

金额单位：人民币元

项 目	附注	2021年1-6月	2020年度	2019年度	2018年度
一、营业收入	14-4	414,456,830.22	714,548,164.17	409,939,166.19	278,163,838.46
减：营业成本	14-4	296,641,076.87	505,049,429.96	297,231,929.63	213,958,665.87
税金及附加		1,380,532.98	3,215,115.46	2,691,130.50	1,385,464.39
销售费用		14,172,588.56	21,703,751.60	22,274,025.47	12,460,336.20
管理费用		7,023,342.74	12,844,808.85	12,516,412.90	7,550,752.74
研发费用		14,627,298.15	24,992,647.62	18,097,902.29	15,387,747.62
财务费用		-702,460.65	-1,103,524.26	3,634,892.34	4,935,147.89
其中：利息费用		270,978.56	3,571,570.25	2,650,689.84	4,358,233.91
利息收入		92,394.53	146,742.65	163,605.94	336,230.71
加：其他收益		7,889,620.47	20,938,056.42	10,684,379.53	12,405,370.53
投资收益（损失以“-”号填列）	14-5	-85,478.70	5,235.17	84,955.97	
其中：对联营企业和合营企业的投资收益		-85,478.70	5,235.17		
以摊余成本计量的金融资产终止确认收益（损失以“-”号填列）					
净敞口套期收益（损失以“-”号填列）					
公允价值变动收益（损失以“-”号填列）					
信用减值损失（损失以“-”号填列）		-1,784,983.33	-2,333,269.86	-103,607.02	
资产减值损失（损失以“-”号填列）		-5,818,101.79	-5,443,184.44	-6,394,116.54	-13,818,567.57
资产处置收益（损失以“-”号填列）				54,020.73	-254,195.46
二、营业利润（亏损以“-”号填列）		81,515,508.22	161,012,772.23	57,818,505.73	20,818,331.25
加：营业外收入		4,424.83	410,454.22	11,272.81	346,929.55
减：营业外支出		13,224.11	240,153.07	247,173.13	
三、利润总额（亏损以“-”号填列）		81,506,708.94	161,183,073.38	57,582,605.41	21,165,260.80
减：所得税费用		10,314,394.59	18,548,155.45	6,273,697.42	2,965,415.47
四、净利润（亏损以“-”号填列）		71,192,314.35	142,634,917.93	51,308,907.99	18,199,845.33
（一）持续经营净利润（净亏损以“-”号填列）		71,192,314.35	142,634,917.93	51,308,907.99	18,199,845.33
（二）终止经营净利润（净亏损以“-”号填列）					
五、其他综合收益的税后净额					
（一）不能重分类进损益的其他综合收益					
1. 重新计量设定受益计划变动额					
2. 权益法下不能转损益的其他综合收益					
3. 其他权益工具投资公允价值变动					
4. 企业自身信用风险公允价值变动					
（二）将重分类进损益的其他综合收益					
1. 权益法下可转损益的其他综合收益					
2. 其他债权投资公允价值变动					
3. 可供出售金融资产公允价值变动损益					
4. 金融资产重分类计入其他综合收益的金额					
5. 持有至到期投资重分类为可供出售金融资产损益					
6. 其他债权投资信用减值准备					
7. 现金流量套期储备（现金流量套期损益的有效部分）					
8. 外币财务报表折算差额					
9. 其他					
六、综合收益总额		71,192,314.35	142,634,917.93	51,308,907.99	18,199,845.33
七、每股收益：					
（一）基本每股收益(元/股)					
（二）稀释每股收益(元/股)					



后附财务报表附注为本报表的组成部分

主管会计工作负责人：

3-2-1-11

会计机构负责人：



企业法定代表人：

桂桑

周军腾

合并现金流量表

2018年度-2021年1-6月



编制单位：无锡市德科立光电子技术股份有限公司

金额单位：人民币元

项 目	附注	2021年1-6月	2020年度	2019年度	2018年度
一、经营活动产生的现金流量：					
销售商品、提供劳务收到的现金		351,801,071.82	425,560,898.63	312,299,113.95	249,070,887.80
客户存款和同业存放款项净增加额					
向中央银行借款净增加额					
向其他金融机构拆入资金净增加额					
收到原保险合同保费取得的现金					
收到再保险业务现金净额					
保户储金及投资款净增加额					
收取利息、手续费及佣金的现金					
拆入资金净增加额					
回购业务资金净增加额					
代理买卖证券收到的现金净额					
收到的税费返还		20,440,303.09	30,550,203.08	19,109,191.56	9,745,431.81
收到其他与经营活动有关的现金	5-51	3,662,963.05	8,712,200.61	5,264,707.94	8,822,723.80
经营活动现金流入小计		375,904,337.96	464,823,302.32	336,673,013.45	267,639,043.41
购买商品、接受劳务支付的现金		311,830,775.03	504,400,757.53	294,243,000.36	193,004,665.28
客户贷款及垫款净增加额					
存放中央银行和同业款项净增加额					
支付原保险合同赔付款项的现金					
为交易目的而持有的金融资产净增加额					
拆出资金净增加额					
支付利息、手续费及佣金的现金					
支付保单红利的现金					
支付给职工以及为职工支付的现金		48,236,595.75	64,701,847.78	53,800,784.60	47,355,953.08
支付的各项税费		30,836,700.18	37,783,021.88	15,470,589.49	10,710,545.54
支付其他与经营活动有关的现金		15,298,292.88	32,931,801.57	25,037,520.17	18,924,488.94
经营活动现金流出小计		406,202,363.84	639,817,428.76	388,551,894.62	269,995,652.84
经营活动产生的现金流量净额		-30,298,025.88	-174,994,126.44	-51,878,881.17	-2,356,609.43
二、投资活动产生的现金流量：					
收回投资收到的现金					
取得投资收益收到的现金					
处置固定资产、无形资产和其他长期资产收回的现金净额				62,367.47	249,988.18
处置子公司及其他营业单位收到的现金净额					
收到其他与投资活动有关的现金	5-51		213,301.00	14,500,000.00	8,000,000.00
投资活动现金流入小计			213,301.00	14,562,367.47	8,249,988.18
购建固定资产、无形资产和其他长期资产支付的现金		15,508,537.71	34,337,816.09	19,257,715.33	28,332,651.32
投资支付的现金			11,645,850.00		
质押贷款净增加额					
取得子公司及其他营业单位支付的现金净额					
支付其他与投资活动有关的现金	5-51				14,500,000.00
投资活动现金流出小计		15,508,537.71	45,983,666.09	19,257,715.33	42,832,651.32
投资活动产生的现金流量净额		-15,508,537.71	-45,770,365.09	-4,695,347.86	-34,582,663.14
三、筹资活动产生的现金流量：					
吸收投资收到的现金			203,007,579.06	36,500,000.00	7,940,000.00
其中：子公司吸收少数股东投资收到的现金					
取得借款收到的现金		48,032,119.72	263,601,891.01	194,796,152.13	147,668,047.80
发行债券收到的现金					
收到其他与筹资活动有关的现金	5-51	19,773,083.33	158,033,981.50	43,500,445.39	23,219,508.41
筹资活动现金流入小计		67,805,203.05	624,643,451.57	274,796,597.52	178,827,556.21
偿还债务支付的现金		46,347,626.85	301,847,746.02	227,096,452.34	115,478,061.00
分配股利、利润或偿付利息支付的现金		177,554.26	83,010,761.07	3,671,144.04	3,647,780.82
其中：子公司支付给少数股东的股利、利润					
支付其他与筹资活动有关的现金	5-51	68,894.28			1,000,000.00
筹资活动现金流出小计		46,525,075.39	384,858,507.09	230,767,596.38	120,125,841.82
筹资活动产生的现金流量净额		21,211,127.66	239,784,944.48	44,029,001.14	58,701,714.39
四、汇率变动对现金及现金等价物的影响		-40,593.07	553,645.74	-328,425.21	315,152.47
五、现金及现金等价物净增加额		-24,636,029.00	19,574,098.69	-12,873,653.10	22,077,594.29
加：期初现金及现金等价物余额		32,907,502.72	13,333,404.03	26,207,057.13	4,129,462.84
六、期末现金及现金等价物余额		8,271,473.72	32,907,502.72	13,333,404.03	26,207,057.13



企业法定代表人：

后附财务报表附注为本财务报表的组成部分

主管会计工作负责人：

会计机构负责人：

母公司现金流量表

2018年度-2021年1-6月

公证天业会计师事务所(特殊普通合伙)
 审验专用章(C)

编制单位: 无锡市德科立光电子技术股份有限公司

金额单位: 人民币元

项 目	附注	2021年1-6月	2020年度	2019年度	2018年度
一、经营活动产生的现金流量:					
销售商品、提供劳务收到的现金		351,801,071.82	425,560,898.63	312,299,113.95	249,070,887.80
收到的税费返还		20,440,303.09	30,550,203.08	18,970,951.70	9,745,431.81
收到其他与经营活动有关的现金		3,652,095.26	8,581,538.25	5,262,817.08	8,787,905.93
经营活动现金流入小计		375,893,470.17	464,692,639.96	336,532,882.73	267,604,225.54
购买商品、接受劳务支付的现金		311,913,398.40	496,180,125.20	300,405,918.00	187,615,391.08
支付给职工以及为职工支付的现金		39,878,856.99	53,316,425.53	46,357,697.50	39,239,885.81
支付的各项税费		29,246,362.62	36,875,864.61	15,425,205.08	9,388,247.61
支付其他与经营活动有关的现金		12,110,684.05	28,274,360.75	20,962,985.80	14,531,274.02
经营活动现金流出小计		393,149,302.06	614,646,776.09	383,151,806.38	250,774,798.52
经营活动产生的现金流量净额		-17,255,831.89	-149,954,136.13	-46,618,923.65	16,829,427.02
二、投资活动产生的现金流量:					
收回投资所收到的现金					
取得投资收益所收到的现金					
处置固定资产、无形资产和其它长期资产而收回的现金净额				62,367.47	236,531.29
处置子公司及其他营业单位收到的现金净额			12,801.14		
收到其他与投资活动有关的现金			213,301.00	14,500,000.00	8,000,000.00
投资活动现金流入小计			226,102.14	14,562,367.47	8,236,531.29
购建固定资产、无形资产和其它长期资产所支付的现金		15,242,355.22	31,990,356.26	18,509,301.30	28,127,884.64
投资所支付的现金			11,741,917.50		
取得子公司及其他营业单位支付的现金净额					
支付其他与投资活动有关的现金		13,242,218.49	27,908,238.16	14,689,900.63	25,412,832.21
投资活动现金流出小计		28,484,573.71	71,640,511.92	33,199,201.93	53,540,716.85
投资活动产生的现金流量净额		-28,484,573.71	-71,414,409.78	-18,636,834.46	-45,304,185.56
三、筹资活动产生的现金流量:					
吸收投资所收到的现金			203,007,579.06	36,500,000.00	7,940,000.00
取得借款所收到的现金		48,032,119.72	263,601,891.01	186,922,285.46	139,326,171.41
发行债券收到的现金					
收到其他与筹资活动有关的现金		19,773,083.33	158,033,981.50	43,500,445.39	23,219,508.41
筹资活动现金流入小计		67,805,203.05	624,643,451.57	266,922,730.85	170,485,679.82
偿还债务所支付的现金		46,347,626.85	301,847,746.02	210,880,709.28	115,478,061.00
分配股利、利润或偿付利息所支付的现金		177,554.26	83,010,761.07	3,386,887.10	3,647,780.82
支付其他与筹资活动有关的现金		68,894.28			1,000,000.00
筹资活动现金流出小计		46,594,075.39	384,858,507.09	214,267,596.38	120,125,841.82
筹资活动产生的现金流量净额		21,211,127.66	239,784,944.48	52,655,134.47	50,359,838.00
四、汇率变动对现金的影响		-39,295.15	576,653.40	-328,425.21	315,152.47
五、现金及现金等价物净增加额		-24,568,573.09	18,993,051.97	-12,929,048.85	22,200,231.93
加: 期初现金及现金等价物余额		32,131,392.50	13,138,340.53	26,067,389.38	3,867,157.45
六: 期末现金及现金等价物余额		7,562,819.41	32,131,392.50	13,138,340.53	26,067,389.38


企业法定代表人:


 印桂 鉴 桑

后附财务报表附注为本报表的组成部分
 主管会计工作负责人:


 印张 鉴 劭

会计机构负责人:


 周 鉴 腾

公信天量会计师事务所(特殊普通合伙)
 审驗专用章(C)

合并所有者权益变动表

2018年度-2021年1-6月

编制单位：无锡市德科立光电子技术股份有限公司

金额单位：人民币元

项目	附注	2021年1-6月											少数股东权益	所有者权益合计	
		归属于母公司股东权益													
		股本	其他权益工具			资本公积	减：库存股	其他综合收益	专项储备	盈余公积	一般风险准备	未分配利润			其他
	优先股	永续股	其他												
一、上年期末余额		72,960,000.00				440,675,149.97		-23,007.66		1,383,723.25		-9,327,516.54			505,668,349.02
加：会计政策变更															
前期差错更正															
同一控制下企业合并															
其他															
二、本年期初余额		72,960,000.00				440,675,149.97		-23,007.66		1,383,723.25		-9,327,516.54			505,668,349.02
三、本年增减变动金额（减少以“-”号填列）						15,265,832.78		76,697.41				67,303,972.59			82,646,502.78
（一）综合收益总额								76,697.41				67,303,972.59			67,380,670.00
（二）所有者投入和减少资本						15,265,832.78									15,265,832.78
1、股东投入的普通股															
2、其他权益工具持有者投入资本															
3、股份支付计入所有者权益的金额						15,265,832.78									15,265,832.78
4、其他															
（三）利润分配															
1、提取盈余公积															
2、提取一般风险准备															
3、对所有者（或股东）的分配															
4、其他															
（四）所有者权益内部结转															
1、资本公积转增资本（或股本）															
2、盈余公积转增资本（或股本）															
3、盈余公积弥补亏损															
4、设定受益计划变动额结转留存收益															
5、其他综合收益结转留存收益															
6、其他															
（五）专项储备															
1、本期提取															
2、本期使用															
（六）其他															
四、本期末余额		72,960,000.00				455,940,982.75		53,689.75		1,383,723.25		57,976,456.05			588,314,851.80

后附财务报表附注为本报表的组成部分

企业法定代表人：

印桂桑

主管会计工作负责人：

印张鉴劭

会计机构负责人：

周军腾

3-2-1-14



合并所有者权益变动表 (续)

2018年度-2021年1-6月

编制单位：无锡市德科立光电子技术股份有限公司

金额单位：人民币元

项目	附注	2020年度											少数股东权益	所有者权益合计	
		归属于母公司股东权益													
		股本	其他权益工具			资本公积	减：库存股	其他综合收益	专项储备	盈余公积	一般风险准备	未分配利润			其他
	优先股	永续股	其他												
一、上年期末余额		58,668,570.00				62,925,021.96					17,530,927.26		93,518,683.74		232,643,202.96
加：会计政策变更															
前期差错更正															
同一控制下企业合并															
其他															
二、本年期初余额		58,668,570.00				62,925,021.96					17,530,927.26		93,518,683.74		232,643,202.96
三、本年增减变动金额（减少以“-”号填列）		14,291,430.00				377,750,128.01		-23,007.66			-16,147,204.01		-102,846,200.28		273,025,146.06
（一）综合收益总额								-23,007.66					142,330,915.40		142,307,907.74
（二）所有者投入和减少资本		14,291,430.00				196,425,808.32									210,717,238.32
1、股东投入的普通股		14,291,430.00				188,716,149.06									203,007,579.06
2、其他权益工具持有者投入资本															
3、股份支付计入所有者权益的金额						7,709,659.26									7,709,659.26
4、其他															
（三）利润分配											1,383,723.25		-81,383,723.25		-80,000,000.00
1、提取盈余公积											1,383,723.25		-1,383,723.25		
2、提取一般风险准备															
3、对所有者（或股东）的分配													-80,000,000.00		-80,000,000.00
4、其他															
（四）所有者权益内部结转						181,324,319.69					-17,530,927.26		-163,793,392.43		
1、资本公积转增资本（或股本）															
2、盈余公积转增资本（或股本）															
3、盈余公积弥补亏损															
4、设定受益计划变动额结转留存收益															
5、其他综合收益结转留存收益															
6、其他						181,324,319.69					-17,530,927.26		-163,793,392.43		
（五）专项储备															
1、本期提取															
2、本期使用															
（六）其他															
四、本期末余额		72,960,000.00				440,675,149.97		-23,007.66			1,383,723.25		-9,327,516.54		505,668,349.02

后附财务报表附注为本报表的组成部分

企业法定代表人：




主管会计工作负责人：



 3-2-1-15

会计机构负责人：




合并所有者权益变动表 (续)

2018年度-2021年1-6月



编制单位: 无锡市德科立光电子技术股份有限公司

金额单位: 人民币元

项目	附注	2019年度											少数股东权益	所有者权益合计	
		归属于母公司股东权益													
		股本	其他权益工具			资本公积	减: 库存股	其他综合收益	专项储备	盈余公积	一般风险准备	未分配利润			其他
	优先股	永续股	其他												
一、上年期末余额		53,190,000.00				28,772,524.00				12,400,036.47		51,994,660.06			146,357,220.53
加: 会计政策变更															
前期差错更正															
同一控制下企业合并															
其他															
二、本年期初余额		53,190,000.00				28,772,524.00				12,400,036.47		51,994,660.06			146,357,220.53
三、本年增减变动金额(减少以“-”号填列)		5,478,570.00				3,131,067.96				5,130,890.79		41,524,023.68			86,285,982.43
(一) 综合收益总额												46,654,914.47			46,654,914.47
(二) 所有者投入和减少资本		5,478,570.00				3,131,067.96									39,631,067.96
1、股东投入的普通股		5,478,570.00				3,131,067.96									36,500,000.00
2、其他权益工具持有者投入资本															
3、股份支付计入所有者权益的金额															3,131,067.96
4、其他															
(三) 利润分配										5,130,890.79		-5,130,890.79			
1、提取盈余公积										5,130,890.79		-5,130,890.79			
2、提取一般风险准备															
3、对所有者(或股东)的分配															
4、其他															
(四) 所有者权益内部结转															
1、资本公积转增资本(或股本)															
2、盈余公积转增资本(或股本)															
3、盈余公积弥补亏损															
4、设定受益计划变动额结转留存收益															
5、其他综合收益结转留存收益															
6、其他															
(五) 专项储备															
1、本期提取															
2、本期使用															
(六) 其他															
四、本期期末余额		58,668,570.00				62,925,021.96				17,530,927.26		93,518,683.74			232,643,202.96



后附财务报表附注为本报表的组成部分

企业法定代表人:

主管会计工作负责人:

会计机构负责人:

3-2-1-16

合并所有者权益变动表 (续)

2018年度-2021年1-6月

公证天业会计师事务所(特殊普通合伙)
 审验专用章(C)

编制单位: 无锡市德科立光电子技术股份有限公司

金额单位: 人民币元

项目	附注	2018年度											少数股东权益	所有者权益合计		
		归属于母公司股东权益														
		股本	其他权益工具			资本公积	减: 库存股	其他综合收益	专项储备	盈余公积	一般风险准备	未分配利润			其他	
	优先股	永续股	其他													
一、上年期末余额		50,000,000.00				24,022,524.00					10,580,051.94		39,657,540.99			124,260,116.93
加: 会计政策变更																
前期差错更正																
同一控制下企业合并																
其他																
二、本年期初余额		50,000,000.00				24,022,524.00					10,580,051.94		39,657,540.99			124,260,116.93
三、本年增减变动金额 (减少以“-”号填列)		3,190,000.00				4,750,000.00					1,819,984.53		12,337,119.07			22,097,103.60
(一) 综合收益总额													14,157,103.60			14,157,103.60
(二) 所有者投入和减少资本		3,190,000.00				4,750,000.00										7,940,000.00
1、股东投入的普通股		3,190,000.00				4,750,000.00										7,940,000.00
2、其他权益工具持有者投入资本																
3、股份支付计入所有者权益的金额																
4、其他																
(三) 利润分配											1,819,984.53		-1,819,984.53			
1、提取盈余公积											1,819,984.53		-1,819,984.53			
2、提取一般风险准备																
3、对所有者 (或股东) 的分配																
4、其他																
(四) 所有者权益内部结转																
1、资本公积转增资本 (或股本)																
2、盈余公积转增资本 (或股本)																
3、盈余公积弥补亏损																
4、设定受益计划变动额结转留存收益																
5、其他综合收益结转留存收益																
6、其他																
(五) 专项储备																
1、本期提取																
2、本期使用																
(六) 其他																
四、本期期末余额		53,190,000.00				28,772,524.00					12,400,036.47		51,994,660.06			146,357,220.53



企业法定代表人:

(Signature)



主管会计工作负责人:

(Signature)



3-2-1-17

会计机构负责人:

(Signature)

周军腾

母公司所有者权益变动表

2018年度-2021年1-6月



编制单位：无锡市德科立光电子技术股份有限公司

金额单位：人民币元

项目	附注	2021年1-6月										
		股本	其他权益工具			资本公积	减：库存股	其他综合收益	专项储备	盈余公积	未分配利润	所有者权益合计
			优先股	永续债	其他							
一、上年期末余额		72,960,000.00				440,675,149.97				1,383,723.25	12,453,509.27	527,472,382.49
加：1、会计政策变更												
2、前期差错更正												
3、其他												
二、本年期初余额		72,960,000.00				440,675,149.97				1,383,723.25	12,453,509.27	527,472,382.49
三、本年增减变动金额（减少以“-”号填列）						15,265,832.78					71,192,314.35	86,458,147.13
（一）综合收益总额											71,192,314.35	71,192,314.35
（二）所有者投入和减少资本						15,265,832.78						15,265,832.78
1、所有者投入的普通股												
2、其他权益工具持有者投入资本												
3、股份支付计入所有者权益的金额						15,265,832.78						15,265,832.78
4、其他												
（三）利润分配												
1、提取盈余公积												
2、对所有者（或股东）的分配												
3、其他												
（四）所有者权益内部结转												
1、资本公积转增资本（或股本）												
2、盈余公积转增资本（或股本）												
3、盈余公积弥补亏损												
4、设定受益计划变动额结转留存收益												
5、其他综合收益结转留存收益												
6、其他												
（五）专项储备												
1、本期提取												
2、本期使用												
（六）其他												
四、本年年末余额		72,960,000.00				455,940,982.75				1,383,723.25	83,645,823.62	613,930,529.62



企业法定代表人：



主管会计工作负责人： 3-2-1-18



会计机构负责人： 周军腾



母公司所有者权益变动表 (续)

2018年度-2021年1-6月



编制单位: 无锡市德科立光电子技术股份有限公司

金额单位: 人民币元

项目	附注	2020年度										
		股本	其他权益工具			资本公积	减: 库存股	其他综合收益	专项储备	盈余公积	未分配利润	所有者权益合计
			优先股	永续债	其他							
一、上年期末余额		58,668,570.00				62,925,021.96				17,530,927.26	114,995,707.02	254,120,226.24
加: 1、会计政策变更												
2、前期差错更正												
3、其他												
二、本年期初余额		58,668,570.00				62,925,021.96				17,530,927.26	114,995,707.02	254,120,226.24
三、本年增减变动金额(减少以“-”号填列)		14,291,430.00				377,750,128.01				-16,147,204.01	-102,542,197.75	273,352,156.25
(一) 综合收益总额											142,634,917.93	142,634,917.93
(二) 所有者投入和减少资本		14,291,430.00				196,425,808.32						210,717,238.32
1、所有者投入的普通股		14,291,430.00				188,716,149.06						203,007,579.06
2、其他权益工具持有者投入资本												
3、股份支付计入所有者权益的金额						7,709,659.26						7,709,659.26
4、其他												
(三) 利润分配										1,383,723.25	-81,383,723.25	-80,000,000.00
1、提取盈余公积										1,383,723.25	-1,383,723.25	
2、对所有者(或股东)的分配											-80,000,000.00	-80,000,000.00
3、其他												
(四) 所有者权益内部结转						181,324,319.69				-17,530,927.26	-163,793,392.43	
1、资本公积转增资本(或股本)												
2、盈余公积转增资本(或股本)												
3、盈余公积弥补亏损												
4、设定受益计划变动额结转留存收益												
5、其他综合收益结转留存收益												
6、其他						181,324,319.69				-17,530,927.26	-163,793,392.43	
(五) 专项储备												
1、本期提取												
2、本期使用												
(六) 其他												
四、本年年末余额		72,960,000.00				440,675,149.97				1,383,723.25	12,453,509.27	527,472,382.49

企业法定代表人:

主管会计工作负责人:

3-2-1-1

会计机构负责人:

母公司所有者权益变动表 (续)

2018年度-2021年1-6月



编制单位: 无锡市德科立光电子技术股份有限公司

金额单位: 人民币元

项目	附注	2019年度										
		股本	其他权益工具			资本公积	减: 库存股	其他综合收益	专项储备	盈余公积	未分配利润	所有者权益合计
			优先股	永续债	其他							
一、上年期末余额		53,190,000.00				28,772,524.00				12,400,036.47	68,817,689.82	163,180,250.29
加: 1、会计政策变更												
2、前期差错更正												
3、其他												
二、本年期初余额		53,190,000.00				28,772,524.00				12,400,036.47	68,817,689.82	163,180,250.29
三、本年增减变动金额 (减少以“-”号填列)		5,478,570.00				34,152,497.96				5,130,890.79	46,178,017.20	90,939,975.95
(一) 综合收益总额											51,308,907.99	51,308,907.99
(二) 所有者投入和减少资本		5,478,570.00				34,152,497.96						39,631,067.96
1、所有者投入的普通股		5,478,570.00				31,021,430.00						36,500,000.00
2、其他权益工具持有者投入资本												
3、股份支付计入所有者权益的金额						3,131,067.96						3,131,067.96
4、其他												
(三) 利润分配										5,130,890.79	-5,130,890.79	
1、提取盈余公积										5,130,890.79	-5,130,890.79	
2、对所有者(或股东)的分配												
3、其他												
(四) 所有者权益内部结转												
1、资本公积转增资本(或股本)												
2、盈余公积转增资本(或股本)												
3、盈余公积弥补亏损												
4、设定受益计划变动额结转留存收益												
5、其他综合收益结转留存收益												
6、其他												
(五) 专项储备												
1、本期提取												
2、本期使用												
(六) 其他												
四、本年年末余额		58,668,570.00				62,925,021.96				17,530,927.26	114,995,707.02	254,120,226.24

企业法定代表人:

主管会计工作负责人:

3-2-1-20

会计机构负责人:

母公司所有者权益变动表 (续)

2018年度-2021年1-6月



编制单位: 无锡市德科立光电子技术股份有限公司

金额单位: 人民币元

项目	附注	2018年度										
		股本	其他权益工具			资本公积	减: 库存股	其他综合收益	专项储备	盈余公积	未分配利润	所有者权益合计
			优先股	永续债	其他							
一、上年期末余额		50,000,000.00				24,022,524.00				10,580,051.94	52,437,829.02	137,040,404.96
加: 1、会计政策变更												
2、前期差错更正												
3、其他												
二、本年期初余额		50,000,000.00				24,022,524.00				10,580,051.94	52,437,829.02	137,040,404.96
三、本年增减变动金额(减少以“-”号填列)		3,190,000.00				4,750,000.00				1,819,984.53	16,379,860.80	26,139,845.33
(一) 综合收益总额											18,199,845.33	18,199,845.33
(二) 所有者投入和减少资本		3,190,000.00				4,750,000.00						7,940,000.00
1、所有者投入的普通股		3,190,000.00				4,750,000.00						7,940,000.00
2、其他权益工具持有者投入资本												
3、股份支付计入所有者权益的金额												
4、其他												
(三) 利润分配										1,819,984.53	-1,819,984.53	
1、提取盈余公积										1,819,984.53	-1,819,984.53	
2、对所有者(或股东)的分配												
3、其他												
(四) 所有者权益内部结转												
1、资本公积转增资本(或股本)												
2、盈余公积转增资本(或股本)												
3、盈余公积弥补亏损												
4、设定受益计划变动额结转留存收益												
5、其他综合收益结转留存收益												
6、其他												
(五) 专项储备												
1、本期提取												
2、本期使用												
(六) 其他												
四、本年年末余额		53,190,000.00				28,772,524.00				12,400,036.47	68,817,689.82	163,180,250.29

企业法定代表人:

主管会计工作负责人:

3-2-1-21

会计机构负责人:

财务报表附注

2018年1月1日至2021年6月30日

一、公司基本情况

1、公司的历史沿革

无锡市德科立光电子技术股份有限公司系由无锡市德科立光电子技术有限公司采取整体变更发起设立。

2020年11月1日，公司董事会、股东会会议决定，以公司截止至2020年9月30日经公证天业会计师事务所（特殊普通合伙）审计的净资产418,494,654.52元，依法采取整体变更方式发起设立无锡市德科立光电子技术股份有限公司，折股后，本公司股本总额为68,608,554.00股，每股面值人民币1元，其余349,886,100.52元作为资本公积。各股东持股情况如下：

股东名称	股本	持股比例（%）
无锡泰可领科实业投资合伙企业（有限合伙）	24,741,405.00	36.0617
钱明颖	10,870,740.00	15.8446
平潭德多泰投资合伙企业（有限合伙）	5,478,570.00	7.9853
兰忆超	4,218,499.00	6.1486
财通创新投资有限公司	3,863,094.00	5.6306
无锡市德博企业管理合伙企业（有限合伙）	3,755,000.00	5.4731
沈良	2,603,725.00	3.7950
苏州凯辉成长投资基金合伙企业（有限合伙）	2,395,119.00	3.4910
无锡市德福企业管理合伙企业（有限合伙）	2,245,000.00	3.2722
无锡市德菁企业管理合伙企业（有限合伙）	2,130,000.00	3.1046
无锡市德朗企业管理合伙企业（有限合伙）	1,585,000.00	2.3102
无锡市德耀企业管理合伙企业（有限合伙）	1,240,000.00	1.8074
桂桑	703,991.00	1.0261
王妮	672,178.00	0.9797
周建华	599,161.00	0.8733
渠建平	530,000.00	0.7725
张劲	530,000.00	0.7725
王飞	292,548.00	0.4264
王志刚	154,524.00	0.2252
合计	68,608,554.00	100.00

公司于2020年11月13日在江苏省无锡市行政审批局办妥变更登记手续。

2020年12月11日，公司第一次临时股东大会决议通过以每股20.11元增资435.1446万股，其中珠海市红土湛卢股权投资合伙企业（有限合伙）出资62,500,070.10元认购新增股本3,107,910.00元，剩余59,392,160.10元作为资本公积；联通中金创新产业股权投资基金（深圳）合伙企业（有限合伙）出资16,507,615.26元认购新增股本820,866.00元，剩余15,686,749.26元作为资本公积；深圳市创新投资集团有限公司出资8,499,893.70元认购新增股本422,670.00元，剩余8,077,223.70元作为资本公积。本次增资后注册资本变更为人民币7,296.00万元，变更注册资本后各股东持股情况如下：

股东名称	股本	持股比例（%）
无锡泰可领科实业投资合伙企业（有限合伙）	24,741,405.00	33.9110
钱明颖	10,870,740.00	14.8996
平潭德多泰投资合伙企业（有限合伙）	5,478,570.00	7.5090
兰忆超	4,218,499.00	5.7819
财通创新投资有限公司	3,863,094.00	5.2948
无锡市德博企业管理合伙企业（有限合伙）	3,755,000.00	5.1467
珠海市红土湛卢股权投资合伙企业（有限合伙）	3,107,910.00	4.2597
沈良	2,603,725.00	3.5687
苏州凯辉成长投资基金合伙企业（有限合伙）	2,395,119.00	3.2828
无锡市德福企业管理合伙企业（有限合伙）	2,245,000.00	3.0770
无锡市德菁企业管理合伙企业（有限合伙）	2,130,000.00	2.9194
无锡市德朗企业管理合伙企业（有限合伙）	1,585,000.00	2.1724
无锡市德耀企业管理合伙企业（有限合伙）	1,240,000.00	1.6996
联通中金创新产业股权投资基金（深圳）合伙企业（有限合伙）	820,866.00	1.1251
桂桑	703,991.00	0.9649
王妮	672,178.00	0.9213
周建华	599,161.00	0.8212
渠建平	530,000.00	0.7264
张劲	530,000.00	0.7264
深圳市创新投资集团有限公司	422,670.00	0.5793
王飞	292,548.00	0.4010
王志刚	154,524.00	0.2118
合计	72,960,000.00	100.00

公司于2020年12月23日在江苏省无锡市行政审批局办妥变更登记手续。

本公司统一社会信用代码为913202137186955428，法定代表人：桂桑。

2、分支机构

截至 2021 年 6 月 30 日，本公司下属 1 个分支机构：

分支机构：名称	无锡市德科立光电子技术股份有限公司北京分公司
注册登记机构	北京经济技术开发区市场监督管理局
统一社会信用代码	91110400MA02MBJE4E
营业场所	北京市北京经济技术开发区西环南路 26 号 1 幢 3 层 305 室
负责人	桂桑
成立日期	2021-05-25
经营范围	光电子产品、光纤放大器、光模块、子系统、光器件、高速光电收发芯片的技术开发、技术服务。（市场主体依法自主选择经营项目，开展经营活动；依法须经批准的项目，经相关部门批准后依批准的内容开展经营活动；不得从事国家和本市产业政策禁止和限制类项目的经营活动。）

3、公司的注册地和组织形式

本公司的注册地及总部地址：无锡市新区科技产业园 93 号-C 地块；

本公司的公司类型：股份有限公司（非上市、自然人投资或控股）。

4、公司的业务性质和主要经营活动

本公司属计算机、通信和其他电子设备制造业。

本公司经营范围：光电子产品、光纤放大器、光模块、子系统、光器件、高速光电收发芯片的技术开发、技术服务、制造、销售；通讯、数据中心系统集成及工程承包，并提供测试及技术咨询服务；自营和代理各类商品及技术的进出口（国家限定公司经营或禁止进出口的商品和技术除外）；经营进料加工和“三来一补”业务；自有房屋租赁。（依法须经批准的项目，经相关部门批准后方可开展经营活动）

主要产品：光收发模块、光放大器、光传输子系统。

报告期内本公司的经营范围未发生重大变动。

5、财务报告批准报出日

本财务报告于 2021 年 8 月 16 日经公司第一届董事会第八次会议批准报出。

6、合并财务报表范围及其变化情况

本公司将子公司武汉市兴跃腾科技有限公司、成都市德科立菁锐光电子技术有限公司及 Taalink Germany GmbH 纳入报告期合并财务报表范围。武汉市兴跃腾科技有限公司于 2019 年 11 月注销，2020 年度不再纳入合并范围；2020 年度新增子公司 Taalink Germany GmbH。具体情况详见附注六“合并范围的变更”及附注七“在其他主体中的权益”。

二、财务报表的编制基础

1、财务报表的编制基础

本公司财务报表以持续经营假设为基础，根据实际发生的交易和事项，按照财政部发布的《企业会计准则——基本准则》和各项具体会计准则、企业会计准则应用指南、企业会计准则解释及其他相关规定（以下合称“企业会计准则”），以及中国证券监督管理委员会《公开发行证券的公司信息披露编报规则第 15 号——财务报告的一般规定》（2014 年修订）的披露规定编制。

2、持续经营

公司综合评价目前可获取的信息，自报告期末起 12 个月内不存在明显影响本公司持续经营能力的因素。

三、重要会计政策及会计估计

具体会计政策和会计估计提示：本公司主要从事光通讯产品的研发、生产和销售。本公司根据实际生产经营特点，依据相关企业会计准则的规定，制定了若干项具体会计政策和会计估计，主要体现在应收款项坏账准备的计提方法（附注三、12）、存货的计价方法（附注三、15）、收入的确认时点（附注三、33）等。

1. 遵循企业会计准则的声明

本公司编制的财务报表符合企业会计准则的要求，真实、完整地反映了本公司 2018 年 12 月 31 日、2019 年 12 月 31 日、2020 年 12 月 31 日及 2021 年 6 月 30 日的财务状况及 2018 年度、2019 年度、2020 年度及 2021 年 1-6 月的经营成果和现金流量等有关信息。

2. 会计期间

自公历 1 月 1 日至 12 月 31 日止为一个会计年度。

3. 营业周期

本公司营业周期为 12 个月。

4. 记账本位币

本公司采用人民币为记账本位币。

5. 同一控制下和非同一控制下企业合并的会计处理方法

企业合并，是指将两个或两个以上单独的企业合并形成一个报告主体的交易或事项。企业合并分为同一控制下企业合并和非同一控制下企业合并。

（1）同一控制下企业合并

参与合并的企业在合并前后均受同一方或相同的多方最终控制，且该控制并非暂时性的，为同一控制下的企业合并。合并方在企业合并中取得的资产和负债，均按照合并日被合并方在最终控制方合并财务报表中的账面价值计量。合并方取得的净资产账面价值与支付的合并对价账面价值（或发行股份面值总额）的差额，调整资本公积（股本溢价）；资本公积（股本溢价）不足以冲减的，调整留存收益。合并日为合并方实际取得对被合并方控制权的日期。

（2）非同一控制下企业合并

参与合并的企业在合并前后不受同一方或相同的多方最终控制的，为非同一控制下的企业合并。本公司作为购买方，为取得被购买方控制权而付出的资产（包括购买日之前所持有的被购买方的股权）、发生或承担的负债在购买日的公允价值之和，减去合并中取得的被购买方可辨认净资产公允价值的差额，如为正数则确认为商誉；如为负数，首先对取得的被购买方各项资产、负债及或有负债的公允价值以及合并成本的计量进行复核，复核后合并成本仍小于合并中取得的被购买方可辨认净资产公允价值份额的，计入当期损益。付出资产的公允价值与其账面价值的差额，计入当期损益。本公司在购买日按公允价值确认所取得的被购买方符合确认条件的各项可辨认资产、负债及或有负债。购买日是指购买方实际取得对被购买方控制权的日期。

为企业合并发生的审计、法律服务、评估咨询等中介费用以及其他直接相关费用，于发生时计入当期损益；为企业合并而发行权益性证券的交易费用，冲减权益。

6. 合并财务报表的编制方法

（1）合并范围

本公司合并财务报表的合并范围以控制为基础确定，所有子公司均纳入合并财务报表。

（2）合并程序

本公司以自身和各子公司的财务报表为基础，根据其他有关资料，编制合并财务报表。本公司编制合并财务报表，将整个企业集团视为一个会计主体，依据相关企业会计准则的确认、计量和列报要求，按照统一的会计政策，反映本企业集团整体财务状况、经营成果和现金流量。

所有纳入合并财务报表合并范围的子公司所采用的会计政策、会计期间与本公司一致，如子公司采用的会计政策、会计期间与本公司不一致的，在编制合并财务报表时，按本公司的会计政策、会计期间进行必要的调整。对于非同一控制下企业合并取得的子公司，以购买日可辨认净资产公允价值为基础对其财务报表进行调整。对于同一控制下企业合并取得的子公司，以其资产、负债（包括最终控制方收购该子公司而形成的商誉）在最终控制方财务报表中的账面价值为基础对其财务报表进行调整。

子公司所有者权益、当期净损益和当期综合收益中属于少数股东的份额分别在合并资产负债表中所有者权益项目下、合并利润表中净利润项目下和综合收益总额项目下单独列示。子公司少数股东分担的当期亏损超过了少数股东在该子公司期初所有者权益中所享有份额而形成的余额，冲减少数股东权益。

1) 增加子公司或业务

在报告期内，若因同一控制下企业合并增加子公司或业务的，则调整合并资产负债表的期初数；将子公司或业务合并当期期初至报告期末的收入、费用、利润纳入合并利润表；将子公司或业务合并当期期初至报告期末的现金流量纳入合并现金流量表，同时对比较报表的相关项目进行调整，视同合并后的报告主体自最终控制方开始控制时点起一直存在。

因追加投资等原因能够对同一控制下的被投资方实施控制的，视同参与合并的各方在最终控制方开始控制时即以目前的状态存在进行调整。在取得被合并方控制权之前持有的股权投资，在取得原股权之日与合并方和被合并方同处于同一控制之日孰晚日起至合并日之间已确认有关损益、其他综合收益以及其他净资产变动，分别冲减比较报表期间的期初留存收益或当期损益。

在报告期内，若因非同一控制下企业合并增加子公司或业务的，则不调整合并资产负债表期初数；将该子公司或业务自购买日至报告期末的收入、费用、利润纳入合并利润表；该子公司或业务自购买日至报告期末的现金流量纳入合并现金流量表。

因追加投资等原因能够对非同一控制下的被投资方实施控制的，对于购买日之前持有的被购买方的股权，本公司按照该股权在购买日的公允价值进行重新计量，公允价值与其账面价值的差额计入当期投资收益。购买日之前持有的被购买方的股权涉及权益法核算下的其他综合收益以及除净损益、其他综合收益和利润分配之外的其他所有者权益变动的，与其相关的其他综合收益、其他所有者权益变动转为购买日所属当期投资收益，由于被投资方重新计量设定受益计划净负债或净资产变动而产生的其他综合收益除外。

2) 处置子公司或业务

①一般处理方法

在报告期内，本公司处置子公司或业务，则该子公司或业务期初至处置日的收入、费用、利润纳入合并利润表；该子公司或业务期初至处置日的现金流量纳入合并现金流量表。

因处置部分股权投资或其他原因丧失了对被投资方控制权时，对于处置后的剩余股权投资，本公司按照其在丧失控制权日的公允价值进行重新计量。处置股权取得的对价与剩余股权公允价值之和，减去按原持股比例计算应享有原有子公司自购买日或合并日开始持续计算的净资产的份额与商誉之和的差额，计入丧失控制权当期的投资收益。与原有子公司股权投资相关的其他综合收益或除

净损益、其他综合收益及利润分配之外的其他所有者权益变动，在丧失控制权时转为当期投资收益，由于被投资方重新计量设定受益计划净负债或净资产变动而产生的其他综合收益除外。

②分步处置子公司

通过多次交易分步处置对子公司股权投资直至丧失控制权的，处置对子公司股权投资的各项交易的条款、条件以及经济影响符合以下一种或多种情况，通常表明应将多次交易事项作为一揽子交易进行会计处理：

- i. 这些交易是同时或者在考虑了彼此影响的情况下订立的；
- ii. 这些交易整体才能达成一项完整的商业结果；
- iii. 一项交易的发生取决于其他至少一项交易的发生；
- iv. 一项交易单独看是不经济的，但是和其他交易一并考虑时是经济的。

处置对子公司股权投资直至丧失控制权的各项交易属于一揽子交易的，本公司将各项交易作为一项处置子公司并丧失控制权的交易进行会计处理；但是，在丧失控制权之前每一次处置价款与处置投资对应的享有该子公司净资产份额的差额，在合并财务报表中确认为其他综合收益，在丧失控制权时一并转入丧失控制权当期的损益。

处置对子公司股权投资直至丧失控制权的各项交易不属于一揽子交易的，在丧失控制权之前，按不丧失控制权的情况下部分处置对子公司的股权投资的相关政策进行会计处理；在丧失控制权时，按处置子公司一般处理方法进行会计处理。

3) 购买子公司少数股权

本公司因购买少数股权新取得的长期股权投资与按照新增持股比例计算应享有子公司自购买日（或合并日）开始持续计算的净资产份额之间的差额，调整合并资产负债表中的资本公积中的股本溢价，资本公积中的股本溢价不足冲减的，调整留存收益。

4) 不丧失控制权的情况下部分处置对子公司的股权投资

在不丧失控制权的情况下因部分处置对子公司的长期股权投资而取得的处置价款与处置长期股权投资相对应享有子公司自购买日或合并日开始持续计算的净资产份额之间的差额，调整合并资产负债表中的资本公积中的股本溢价，资本公积中的股本溢价不足冲减的，调整留存收益。

7. 合营安排分类及共同经营会计处理方法

合营安排分为共同经营和合营企业。

当本公司是合营安排的合营方，享有该安排相关资产且承担该安排相关负债时，为共同经营。

本公司确认与共同经营中利益份额相关的下列项目，并按照相关企业会计准则的规定进行会计

处理：

- (1) 确认本公司单独所持有的资产，以及按本公司份额确认共同持有的资产；
- (2) 确认本公司单独所承担的负债，以及按本公司份额确认共同承担的负债；
- (3) 确认出售本公司享有的共同经营产出份额所产生的收入；
- (4) 按本公司份额确认共同经营因出售产出所产生的收入；
- (5) 确认单独所发生的费用，以及按本公司份额确认共同经营发生的费用。

本公司对合营企业投资的会计政策见本附注“19.长期股权投资”。

8. 现金及现金等价物的确定标准

在编制现金流量表时，将本公司库存现金以及可以随时用于支付的存款确认为现金。将同时具备期限短（从购买日起三个月内到期）、流动性强、易于转换为已知现金、价值变动风险很小四个条件的投资，确定为现金等价物。

9. 外币业务和外币报表折算

(1) 外币业务核算方法

本公司外币业务采用交易发生日的即期近似汇率作为折算汇率将外币金额折合成人民币记账。该即期近似汇率指交易发生日当月月初中国人民银行公布的市场汇率中间价。

资产负债表日外币货币性项目余额按资产负债表日即期汇率折算，由此产生的汇兑差额，除属于与购建符合资本化条件的资产相关的外币专门借款产生的汇兑差额按照借款费用资本化的原则外，均计入当期损益。以历史成本计量的外币非货币性项目，于资产负债表日采用交易发生日的即期汇率折算。

(2) 外币财务报表的折算方法

公司对境外经营的财务报表进行折算时，遵循下列规定：1)资产负债表中的资产和负债项目，采用资产负债表日的即期汇率折算，所有者权益项目除“未分配利润”项目外，其他项目采用发生时的即期近似汇率折算；2)利润表中的收入和费用项目，采用交易发生日的即期近似汇率折算。按照上述方法折算产生的外币财务报表折算差额，在资产负债表中所有者权益项目下单独列示。

10. 金融工具

金融工具包括金融资产、金融负债和权益工具。

(1) 金融工具的分类

自 2019 年 1 月 1 日起适用的会计政策

根据本公司管理金融资产的业务模式和金融资产的合同现金流量特征，将金融资产分类为以摊余成本计量的金融资产、以公允价值计量且其变动计入其他综合收益的金融资产、以公允价值计量且其变动计入当期损益的金融资产。

业务模式是以收取合同现金流量为目标且合同现金流量仅为对本金和以未偿付本金金额为基础的利息的支付的，分类为以摊余成本计量的金融资产；业务模式既以收取合同现金流量又以出售该金融资产为目标且合同现金流量仅为对本金和以未偿付本金金额为基础的利息支付的，分类为以公允价值计量且其变动计入其他综合收益的金融资产（债务工具）；对于非交易性权益工具投资，本公司在初始确认时确定是否将其指定为以公允价值计量且其变动计入其他综合收益的金融资产（权益工具）；除此之外的其他金融资产，分类为以公允价值计量且其变动计入当期损益的金融资产。

金融负债于初始确认时分类为：以公允价值计量且其变动计入当期损益的金融负债和以摊余成本计量的金融负债。

（2）金融工具的确认依据和计量方法

1）以摊余成本计量的金融资产

以摊余成本计量的金融资产包括应收票据、应收账款、其他应收款、长期应收款、债权投资等，按公允价值进行初始计量，相关交易费用计入初始确认金额；不包含重大融资成分的应收账款以及本公司决定不考虑不超过一年的融资成分的应收账款，以合同交易价格进行初始计量。

持有期间采用实际利率法计算的利息计入当期损益。收回或处置时，将取得的价款与该金融资产账面价值之间的差额计入当期损益。

2）以公允价值计量且其变动计入其他综合收益的金融资产（债务工具）

以公允价值计量且其变动计入其他综合收益的金融资产（债务工具）包括应收款项融资、其他债权投资等，按公允价值进行初始计量，相关交易费用计入初始确认金额。该金融资产按公允价值进行后续计量，公允价值变动除采用实际利率法计算的利息、减值损失或利得和汇兑损益之外，均计入其他综合收益。终止确认时，之前计入其他综合收益的累计利得或损失从其他综合收益中转出，计入当期损益。

3）以公允价值计量且其变动计入其他综合收益的金融资产（权益工具）

以公允价值计量且其变动计入其他综合收益的金融资产（权益工具）包括其他权益工具投资等，按公允价值进行初始计量，相关交易费用计入初始确认金额。该金融资产按公允价值进行后续计量，公允价值变动计入其他综合收益。取得的股利计入当期损益。终止确认时，之前计入其他综合收益

的累计利得或损失从其他综合收益中转出，计入留存收益。

4) 以公允价值计量且其变动计入当期损益的金融资产

以公允价值计量且其变动计入当期损益的金融资产包括交易性金融资产、衍生金融资产、其他非流动金融资产等，按公允价值进行初始计量，相关交易费用计入当期损益。该金融资产按公允价值进行后续计量，公允价值变动计入当期损益。终止确认时，其公允价值与初始入账金额之间的差额确认为投资收益，同时调整公允价值变动损益。

5) 以公允价值计量且其变动计入当期损益的金融负债

以公允价值计量且其变动计入当期损益的金融负债包括交易性金融负债、衍生金融负债等，按公允价值进行初始计量，相关交易费用计入当期损益。该金融负债按公允价值进行后续计量，公允价值变动计入当期损益。终止确认时，其公允价值与初始入账金额之间的差额确认为投资收益，同时调整公允价值变动损益。

6) 以摊余成本计量的金融负债

以摊余成本计量的金融负债包括短期借款、应付票据、应付账款、其他应付款、长期借款、应付债券、长期应付款，按公允价值进行初始计量，相关交易费用计入初始确认金额。持有期间采用实际利率法计算的利息计入当期损益。终止确认时，将支付的对价与该金融负债账面价值之间的差额计入当期损益。

(3) 金融资产转移的确认依据和计量方法

公司发生金融资产转移时，如已将金融资产所有权上几乎所有的风险和报酬转移给转入方，则终止确认该金融资产；如保留了金融资产所有权上几乎所有的风险和报酬的，则不终止确认该金融资产。

在判断金融资产转移是否满足上述金融资产终止确认条件时，采用实质重于形式的原则。公司将金融资产转移区分为金融资产整体转移和部分转移。金融资产整体转移满足终止确认条件的，将下列两项金额的差额计入当期损益：

- 1) 所转移金融资产的账面价值；
- 2) 因转移而收到的对价，与原直接计入其他综合收益的公允价值变动累计额之和。

金融资产部分转移满足终止确认条件的，将所转移金融资产整体的账面价值，在终止确认部分和未终止确认部分之间，按照各自的相对公允价值进行分摊，并将下列两项金额的差额计入当期损益：

- 1) 终止确认部分的账面价值；

2) 终止确认部分的对价, 与原直接计入其他综合收益的公允价值变动累计额中对应终止确认部分的金额之和。

金融资产转移不满足终止确认条件的, 继续确认该金融资产, 所收到的对价确认为一项金融负债。

(4) 金融负债终止确认条件

金融负债的现时义务全部或部分已经解除的, 则终止确认该金融负债或其一部分; 本公司若与债权人签订协议, 以承担新金融负债方式替换现存金融负债, 且新金融负债与现存金融负债的合同条款实质上不同的, 则终止确认现存金融负债, 并同时确认新金融负债。

对现存金融负债全部或部分合同条款作出实质性修改的, 则终止确认现存金融负债或其一部分, 同时将修改条款后的金融负债确认为一项新金融负债。

金融负债全部或部分终止确认时, 终止确认的金融负债账面价值与支付对价(包括转出的非现金资产或承担的新金融负债)之间的差额, 计入当期损益。

本公司若回购部分金融负债的, 在回购日按照继续确认部分与终止确认部分的相对公允价值, 将该金融负债整体的账面价值进行分配。分配给终止确认部分的账面价值与支付的对价(包括转出的非现金资产或承担的新金融负债)之间的差额, 计入当期损益。

(5) 金融资产和金融负债的公允价值的确定方法

存在活跃市场的金融工具, 以活跃市场中的报价确定其公允价值。不存在活跃市场的金融工具, 采用估值技术确定其公允价值。在估值时, 本公司采用在当前情况下适用并且有足够可利用数据和其他信息支持的估值技术, 选择与市场参与者在相关资产或负债的交易中所考虑的资产或负债特征相一致的输入值, 并优先使用相关可观察输入值。只有在相关可观察输入值无法取得或取得不切实可行的情况下, 才使用不可观察输入值。

(6) 金融资产(不含应收款项)减值的测试方法及会计处理方法

1) 预期信用损失一般模型

本公司考虑所有合理且有依据的信息, 包括前瞻性信息, 以单项或组合的方式对以摊余成本计量的金融资产和以公允价值计量且其变动计入其他综合收益的金融资产(债务工具)的预期信用损失进行估计。预期信用损失的计量取决于金融资产自初始确认后是否发生信用风险显著增加。

如果该金融工具的信用风险自初始确认后已显著增加, 本公司按照相当于该金融工具整个存续期内预期信用损失的金额计量其损失准备; 如果该金融工具的信用风险自初始确认后并未显著增加, 本公司按照相当于该金融工具未来 12 个月内预期信用损失的金额计量其损失准备。由此形成

的损失准备的增加或转回金额，作为减值损失或利得计入当期损益。

通常逾期超过 30 日，本公司即认为该金融工具的信用风险已显著增加，除非有确凿证据证明该金融工具的信用风险自初始确认后并未显著增加。

如果金融工具于资产负债表日的信用风险较低，本公司即认为该金融工具的信用风险自初始确认后并未显著增加。

2019 年 1 月 1 日前本公司执行的金融工具政策：

金融工具包括金融资产、金融负债和权益工具。

（1）金融工具的分类

金融资产和金融负债于初始确认时分类为：以公允价值计量且其变动计入当期损益的金融资产或金融负债，包括交易性金融资产或金融负债和直接指定为以公允价值计量且其变动计入当期损益的金融资产或金融负债；持有至到期投资；应收款项；可供出售金融资产；其他金融负债等。

（2）金融工具的确认依据和计量方法

1) 以公允价值计量且其变动计入当期损益的金融资产（金融负债）

取得时以公允价值（扣除已宣告但尚未发放的现金股利或已到付息期但尚未领取的债券利息）作为初始确认金额，相关的交易费用计入当期损益。

持有期间将取得的利息或现金股利确认为投资收益，期末将公允价值变动计入当期损益。

处置时，其公允价值与初始入账金额之间的差额确认为投资收益，同时调整公允价值变动损益。

2) 持有至到期投资

取得时按公允价值（扣除已到付息期但尚未领取的债券利息）和相关交易费用之和作为初始确认金额。

持有期间按照摊余成本和实际利率计算确认利息收入，计入投资收益。实际利率在取得时确定，在该预期存续期间或适用的更短期间内保持不变。

处置时，将所取得价款与该投资账面价值之间的差额计入投资收益。

3) 应收款项

公司对外销售商品或提供劳务形成的应收债权，以及公司持有的其他企业的不包括在活跃市场上有报价的债务工具的债权，包括应收账款、其他应收款等，以向购货方应收的合同或协议价款作为初始确认金额；具有融资性质的，按其现值进行初始确认。

收回或处置时，将取得的价款与该应收款项账面价值之间的差额计入当期损益。

4) 可供出售金融资产

取得时按公允价值（扣除已宣告但尚未发放的现金股利或已到付息期但尚未领取的债券利息）和相关交易费用之和作为初始确认金额。

持有期间将取得的利息或现金股利确认为投资收益。期末以公允价值计量且将公允价值变动计入其他综合收益。但是，在活跃市场中没有报价且其公允价值不能可靠计量的权益工具投资，以及与该权益工具挂钩并须通过交付该权益工具结算的衍生金融资产，按照成本计量。

处置时，将取得的价款与该金融资产账面价值之间的差额，计入投资损益；同时将原直接计入所有者权益的公允价值变动累计额对应处置部分的金额转出，计入投资损益。

公司持有的对被投资单位不具有控制、共同控制或重大影响（即在重大影响以下），并且在活跃市场中没有报价、公允价值不能可靠计量的权益性投资，将其划分为可供出售金融资产，并以成本计量。

5) 其他金融负债

按其公允价值和和相关交易费用之和作为初始确认金额。采用摊余成本进行后续计量。

(3) 金融资产转移的确认依据和计量方法

公司发生金融资产转移时，如已将金融资产所有权上几乎所有的风险和报酬转移给转入方，则终止确认该金融资产；如保留了金融资产所有权上几乎所有的风险和报酬的，则不终止确认该金融资产。

在判断金融资产转移是否满足上述金融资产终止确认条件时，采用实质重于形式的原则。公司将金融资产转移区分为金融资产整体转移和部分转移。金融资产整体转移满足终止确认条件的，将下列两项金额的差额计入当期损益：

1) 所转移金融资产的账面价值；

2) 因转移而收到的对价，与原直接计入所有者权益的公允价值变动累计额（涉及转移的金融资产为可供出售金融资产的情形）之和。

金融资产部分转移满足终止确认条件的，将所转移金融资产整体的账面价值，在终止确认部分和未终止确认部分之间，按照各自的相对公允价值进行分摊，并将下列两项金额的差额计入当期损益：

1) 终止确认部分的账面价值；

2) 终止确认部分的对价，与原直接计入所有者权益的公允价值变动累计额中对应终止确认部分的金额（涉及转移的金融资产为可供出售金融资产的情形）之和。

金融资产转移不满足终止确认条件的，继续确认该金融资产，所收到的对价确认为一项金融负债。

（4）金融负债终止确认条件

金融负债的现时义务全部或部分已经解除的，则终止确认该金融负债或其一部分；本公司若与债权人签订协议，以承担新金融负债方式替换现存金融负债，且新金融负债与现存金融负债的合同条款实质上不同的，则终止确认现存金融负债，并同时确认新金融负债。

对现存金融负债全部或部分合同条款作出实质性修改的，则终止确认现存金融负债或其一部分，同时将修改条款后的金融负债确认为一项新金融负债。

金融负债全部或部分终止确认时，终止确认的金融负债账面价值与支付对价（包括转出的非现金资产或承担的新金融负债）之间的差额，计入当期损益。

本公司若回购部分金融负债的，在回购日按照继续确认部分与终止确认部分的相对公允价值，将该金融负债整体的账面价值进行分配。分配给终止确认部分的账面价值与支付的对价（包括转出的非现金资产或承担的新金融负债）之间的差额，计入当期损益。

（5）金融资产和金融负债公允价值的确定方法

存在活跃市场的金融工具，以活跃市场中的报价确定其公允价值。不存在活跃市场的金融工具，采用估值技术确定其公允价值。在估值时，本公司采用在当前情况下适用并且有足够可利用数据和其他信息支持的估值技术，选择与市场参与者在相关资产或负债的交易中所考虑的资产或负债特征相一致的输入值，并优先使用相关可观察输入值。只有在相关可观察输入值无法取得或取得不切实可行的情况下，才使用不可观察输入值。

（6）金融资产减值

除以公允价值计量且其变动计入当期损益的金融资产外，本公司于资产负债表日对金融资产的账面价值进行检查，如果有客观证据表明某项金融资产发生减值的，计提减值准备。

表明金融资产发生减值的客观证据，是指金融资产初始确认后实际发生的、对该金融资产的预计未来现金流量有影响，且本公司能够对该影响进行可靠计量的事项。

表明可供出售权益工具投资发生减值的客观证据包括权益工具投资的公允价值发生严重或非暂时性下跌。本公司于资产负债表日对各项可供出售权益工具投资单独进行检查，若该权益工具投资于资产负债表日的公允价值低于其初始投资成本超过 50%(含 50%)或低于其初始投资成本持续时间超过一年(含一年)的，则表明其发生减值；若该权益工具投资于资产负债表日的公允价值低于其初始投资成本超过 20%(含 20%)但尚未达到 50%的，本公司会综合考虑其他相关因素诸如价格波动率等，判断该权益工具投资是否发生减值。本公司以加权平均计算可供出售权益工具投资的初始投资成本。

以摊余成本计量的金融资产发生减值时，按预计未来现金流量(不包括尚未发生的未来信用损失)

现值低于账面价值的差额，计提减值准备。如果有客观证据表明该金融资产价值已恢复，且客观上与确认该损失后发生的事项有关，原确认的减值损失予以转回，计入当期损益。

以公允价值计量的可供出售金融资产发生减值时，原直接计入所有者权益的因公允价值下降形成的累计损失予以转出并计入减值损失。对已确认减值损失的可供出售债务工具投资，在期后公允价值上升且客观上与确认原减值损失后发生的事项有关的，原确认的减值损失予以转回并计入当期损益。对已确认减值损失的可供出售权益工具投资，期后公允价值上升直接计入所有者权益。

11. 应收票据

本公司对于应收票据按照相当于整个存续期内预期信用损失的金额计量其损失准备，由此形成的损失准备的增加或转回金额，作为减值损失或利得计入当期损益。基于应收票据的信用风险特征，将其划分为不同组合：

项目	组合依据
银行承兑汇票	承兑人为信用风险较小的银行，不计提坏账准备
商业承兑汇票	承兑人为非金融机构，对应收账款转为商业承兑汇票结算的，按照账龄连续计算的原则，按类似信用风险特征（账龄）进行组合

本公司基于所有合理且有依据的信息，包括前瞻性信息，对商业承兑汇票的计提比例进行估计如下：

账龄	商业承兑汇票预期信用损失率计提比例
1年以内	1%
1至2年	10%
2至3年	50%
3年以上	100%

12. 应收账款

自2019年1月1日起适用的会计政策

对于应收账款，无论是否包含重大融资成分，本公司始终按照相当于整个存续期内预期信用损失的金额计量其损失准备，由此形成的损失准备的增加或转回金额，作为减值损失或利得计入当期损益。

本公司将该应收账款按类似信用风险特征（账龄）进行组合，并基于所有合理且有依据的信息，包括前瞻性信息，对该应收账款预期信用损失率计提比例进行估计如下：

账龄	应收账款预期信用损失率计提比例
1年以内	1%
1至2年	10%

账龄	应收账款预期信用损失率计提比例
2至3年	50%
3年以上	100%

如果有客观证据表明某项应收账款已经发生信用减值，则本公司对该应收账款单项计提坏账准备并确认预期信用损失。

2019年1月1日前，本公司执行的应收账款的政策：

(1) 单项金额重大并单项计提坏账准备的应收款项：

1) 单项金额重大的判断依据或金额标准：本公司单项金额重大的应收款项指单项金额占年末应收款项总额10%以上或单项金额在100万元以上的应收款项。

2) 单项金额重大并单项计提坏账准备的计提方法：资产负债表日，对于单项金额重大的应收款项，单独进行减值测试，如有客观证据表明其发生了减值的，根据其未来现金流量现值低于其账面价值的差额，确认减值损失，计提坏账准备；经单独测试未发生减值的，则并入正常信用风险组合采用账龄分析法计提坏账准备。

(2) 按组合计提坏账准备应收款项：

1) 确定组合的依据和按组合计提坏账准备的计提方法：

确定组合的依据	
组合名称	依据
信用风险特征组合	除单项金额重大并已单项计提坏账准备的应收款项之外，其余应收款项按账龄划分组合
合并范围内组合	不计提坏账
按组合计提坏账准备的方法	
信用风险特征组合	账龄分析法

2) 组合中，采用账龄分析法计提坏账准备的比例：

账龄	应收账款坏账准备计提比例	其他应收款坏账准备计提比例
1年以内	1%	1%
1至2年	10%	10%
2至3年	50%	50%
3年以上	100%	100%

(3) 单项金额不重大但单独计提坏账准备的应收款项：

单项金额虽不重大但单项计提坏账准备的应收款项是指单项金额虽不重大但已涉及诉讼事项或已有客观证据表明很有可能形成损失的应收款项。

坏账准备的计提方法：对单项金额虽不重大但已涉及诉讼事项或已有客观证据表明很有可能形成损失的应收款项需单独进行减值测试，根据其预计未来现金流量（不包括尚未发生的未来信用损失）按原实际利率折现的现值低于其账面价值的差额，确认为减值损失，计入当期损益。

坏账损失确认标准：A、债务人破产或死亡，以其破产财产或遗产依法清偿后，仍然不能收回的款项。B、债务人逾期未履行偿债义务，并且具有明显特征表明确实不能收回的款项。

13. 应收款项融资

当应收票据和应收账款同时满足以下条件时，本公司将其划分为以公允价值计量且其变动计入其他综合收益的金融资产，相关具体会计处理方式见金融工具，在报表中列示为应收款项融资：

- （1）合同现金流量为对本金和以未偿付本金金额为基础的利息的支付；
- （2）本公司管理应收票据和应收账款的业务模式既以收取合同现金流量为目标又以出售为目标。

14. 其他应收款

对于其他应收款的减值损失计量，比照本附注三“10、金融工具（6）金融资产（不含应收款项）减值的测试方法及会计处理方法”处理。

15. 存货

（1）存货的分类：本公司存货是指在日常活动中持有以备出售的商品、提供劳务过程中耗用的材料和物料等，包括原材料、库存商品、委托加工物资、低值易耗品、发出商品等。

（2）存货的计价：存货的取得以成本进行初始计量，包括采购成本、加工成本和其他成本。领用或发出存货时按加权平均法计价。

（3）存货可变现净值的确定依据及存货跌价准备的计提方法：用于出售的材料和商品等直接用于出售的商品存货，在正常生产经营过程中，以该存货的估计售价减去估计的销售费用和相关税费后的金额，确定其可变现净值；需要经过加工的材料存货，在正常生产经营过程中，以所生产的产成品的估计售价减去至完工时估计将要发生的成本、估计的销售费用和相关税费后的金额，确定其可变现净值；为执行销售合同或者劳务合同而持有的存货，其可变现净值以合同价格为基础计算，若持有存货的数量多于销售合同订购数量的，超出部分的存货的可变现净值以一般销售价格为基础计算。期末按照单个存货项目计提存货跌价准备；但对于数量繁多、单价较低的存货，按照存货类别计提存货跌价准备；与在同一地区生产和销售的产品系列相关、具有相同或类似最终用途或目的，且难以与其他项目分开计量的存货，则合并计提存货跌价准备。除有明确证据表明资产负债表日市场价格异常外，存货项目的可变现净值以资产负债表日市场价格为基础确定。本期期末存货项目的

可变现净值以资产负债表日市场价格为基础确定。

(4) 存货的盘存制度为永续盘存制。

(5) 低值易耗品的摊销采用一次转销法。

16. 合同资产

自 2020 年 1 月 1 日起适用的会计政策

合同资产，是指本公司已向客户转让商品而有权收取对价的权利，且该权利取决于时间流逝之外的其他因素。如本公司向客户销售两项可明确区分的商品，因已交付其中一项商品而有权收取款项，但收取该款项还取决于交付另一项商品的，本公司将该收款权利作为合同资产。

17. 合同成本

自 2020 年 1 月 1 日起适用的会计政策

(1) 与合同成本有关的资产金额的确定方法

合同成本分为合同履约成本与合同取得成本

合同履约成本，即本公司为履行合同发生的成本，不属于其他企业会计准则规范范围且同时满足下列条件的，作为合同履约成本确认为一项资产：该成本与一份当前或预期取得的合同直接相关，包括直接人工、直接材料、制造费用（或类似费用）、明确由客户承担的成本以及仅因该合同而发生的其他成本；该成本增加了本集团未来用于履行履约义务的资源；该成本预期能够收回。

合同取得成本，即本公司为取得合同发生的增量成本预期能够收回的，作为合同取得成本确认为一项资产；该资产摊销期限不超过一年的，在发生时计入当期损益。增量成本，是指本企业不取得合同就不会发生的成本（如销售佣金等）。本企业为取得合同发生的、除预期能够收回的增量成本之外的其他支出（如无论是否取得合同均会发生的差旅费等），在发生时计入当期损益，但是，明确由客户承担的除外。

(2) 与合同成本有关的资产的摊销

本公司与合同成本有关的资产采用与该资产相关的商品收入确认相同的基础进行摊销，计入当期损益。

(3) 与合同成本有关的资产的减值

本公司在确定与合同成本有关的资产的减值损失时，首先对按照其他相关企业会计准则确认的、与合同有关的其他资产确定减值损失；然后根据其账面价值高于本企业因转让与该资产相关的商品预期能够取得的剩余对价以及为转让该相关商品估计将要发生的成本这两项差额的，超出部分应当计提减值准备，并确认为资产减值损失。以前期间减值的因素之后发生变化，使得前述差额高

于该资产账面价值的，转回原已计提的资产减值准备，并计入当期损益，但转回后的资产账面价值不应超过假定不计提减值准备情况下该资产在转回日的账面价值。

18. 持有待售

公司将同时满足下列条件的企业组成部分（或非流动资产）划分为持有待售：（1）根据类似交易中出售此类资产或处置组的惯例，在当前状况下即可立即出售；（2）出售极可能发生，已经就一项出售计划作出决议且获得确定的购买承诺（确定的购买承诺，是指企业与其他方签订的具有法律约束力的购买协议，该协议包含交易价格、时间和足够严厉的违约惩罚等重要条款，使协议出现重大调整或者撤销的可能性极小）。预计出售将在一年内完成，已经获得按照有关规定需得到相关权力机构或者监管部门的批准。

公司将持有待售的预计净残值调整为反映其公允价值减去出售费用后的净额（但不得超过该项持有待售的原账面价值），原账面价值高于调整后预计净残值的差额，作为资产减值损失计入当期损益，同时计提持有待售资产减值准备。对于持有待售的处置组确认的资产减值损失金额，应当先抵减处置组中商誉的账面价值，再根据处置组中适用本准则计量规定的各项非流动资产账面价值所占比重，按比例抵减其账面价值。

后续资产负债表日持有待售的非流动资产公允价值减去出售费用后的净额增加的，以前减记的金额应当予以恢复，并在划分为持有待售类别后确认的资产减值损失金额内转回，转回金额计入当期损益。划分为持有待售类别前确认的资产减值损失不得转回。后续资产负债表日持有待售的处置组公允价值减去出售费用后的净额增加的，以前减记的金额应当予以恢复，并在划分为持有待售类别后适用本准则计量规定的非流动资产确认的资产减值损失金额内转回，转回金额计入当期损益。已抵减的商誉账面价值，以及适用准则计量规定的非流动资产在划分为持有待售类别前确认的资产减值损失不得转回。持有待售的处置组确认的资产减值损失后续转回金额，应当根据处置组中除商誉外适用本准则计量规定的各项非流动资产账面价值所占比重，按比例增加其账面价值。

19. 长期股权投资

（1）共同控制、重大影响的判断标准

共同控制，是指按照相关约定对某项安排所共有的控制，并且该安排的相关活动必须经过分享控制权的参与方一致同意后才能决策。本公司与其他合营方一同对被投资单位实施共同控制且对被投资单位净资产享有权利的，被投资单位为本公司的合营企业。

重大影响，是指对一个企业的财务和经营决策有参与决策的权力，但并不能够控制或者与其他方一起共同控制这些政策的制定。投资企业能够对被投资单位施加重大影响的，被投资单位为本公司的联营企业。

（2）初始投资成本的确定

1）企业合并形成的长期股权投资

同一控制下的企业合并：公司以支付现金、转让非现金资产或承担债务方式以及以发行权益性证券作为合并对价的，在合并日按照取得被合并方所有者权益在最终控制方合并财务报表中的账面价值的份额作为长期股权投资的初始投资成本。因追加投资等原因能够对同一控制下的被投资单位实施控制的，在合并日根据合并后应享有被合并方净资产在最终控制方合并财务报表中的账面价值的份额，确定长期股权投资的初始投资成本。合并日长期股权投资的初始投资成本，与达到合并前的长期股权投资账面价值加上合并日进一步取得股份新支付对价的账面价值之和的差额，调整股本溢价，股本溢价不足冲减的，冲减留存收益。

非同一控制下的企业合并：公司按照购买日确定的合并成本作为长期股权投资的初始投资成本。因追加投资等原因能够对非同一控制下的被投资单位实施控制的，按照原持有的股权投资账面价值加上新增投资成本之和，作为改按成本法核算的初始投资成本。

2）其他方式取得的长期股权投资

以支付现金方式取得的长期股权投资，按照实际支付的购买价款作为初始投资成本。

以发行权益性证券取得的长期股权投资，按照发行权益性证券的公允价值作为初始投资成本。

在非货币性资产交换具备商业实质和换入资产或换出资产的公允价值能够可靠计量的前提下，非货币性资产交换换入的长期股权投资以换出资产的公允价值和应支付的相关税费确定其初始投资成本，除非有确凿证据表明换入资产的公允价值更加可靠；不满足上述前提的非货币性资产交换，以换出资产的账面价值和应支付的相关税费作为换入长期股权投资的初始投资成本。

通过债务重组取得的长期股权投资，其初始投资成本按照公允价值为基础确定。

（3）后续计量及损益确认

1）成本法核算的长期股权投资

公司对子公司的长期股权投资，采用成本法核算。除取得投资时实际支付的价款或对价中包含的已宣告但尚未发放的现金股利或利润外，公司按照享有被投资单位宣告发放的现金股利或利润确认当期投资收益。

2）权益法核算的长期股权投资

对联营企业和合营企业的长期股权投资，采用权益法核算。初始投资成本大于投资时应享有被投资单位可辨认净资产公允价值份额的差额，不调整长期股权投资的初始投资成本；初始投资成本小于投资时应享有被投资单位可辨认净资产公允价值份额的差额，计入当期损益。

公司按照应享有或应分担的被投资单位实现的净损益和其他综合收益的份额，分别确认投资收

益和其他综合收益，同时调整长期股权投资的账面价值；按照被投资单位宣告分派的利润或现金股利计算应享有的部分，相应减少长期股权投资的账面价值；对于被投资单位除净损益、其他综合收益和利润分配以外所有者权益的其他变动，调整长期股权投资的账面价值并计入所有者权益。在确认应享有被投资单位净损益的份额时，以取得投资时被投资单位可辨认净资产的公允价值为基础，并按照公司的会计政策及会计期间，对被投资单位的净利润进行调整后确认。在持有投资期间，被投资单位编制合并财务报表的，以合并财务报表中的净利润、其他综合收益和其他所有者权益变动中归属于被投资单位的金额为基础进行核算。公司与联营企业、合营企业之间发生的未实现内部交易损益按照应享有的比例计算归属于公司的部分，予以抵销，在此基础上确认投资收益。与被投资单位发生的未实现内部交易损失，属于资产减值损失的，全额确认。

在公司确认应分担被投资单位发生的亏损时，按照以下顺序进行处理：首先，冲减长期股权投资的账面价值。其次，长期股权投资的账面价值不足以冲减的，以其他实质上构成对被投资单位净投资的长期权益账面价值为限继续确认投资损失，冲减长期应收项目等的账面价值。最后，经过上述处理，按照投资合同或协议约定企业仍承担额外义务的，按预计承担的义务确认预计负债，计入当期投资损失。

（4）长期股权投资的处置

处置长期股权投资，其账面价值与实际取得价款的差额，计入当期损益。

采用权益法核算的长期股权投资，在处置该项投资时，采用与被投资单位直接处置相关资产或负债相同的基础，按相应比例对原计入其他综合收益的部分进行会计处理。因被投资单位除净损益、其他综合收益和利润分配以外的其他所有者权益变动而确认的所有者权益，按比例结转入当期损益，由于被投资方重新计量设定受益计划净负债或净资产变动而产生的其他综合收益除外。

因处置部分股权投资等原因丧失了对被投资单位的共同控制或重大影响的，处置后的剩余股权改按金融工具确认和计量准则核算，其在丧失共同控制或重大影响之日的公允价值与账面价值之间的差额计入当期损益。原股权投资因采用权益法核算而确认的其他综合收益，在终止采用权益法核算时采用与被投资单位直接处置相关资产或负债相同的基础进行会计处理。因被投资方除净损益、其他综合收益和利润分配以外的其他所有者权益变动而确认的所有者权益，在终止采用权益法核算时全部转入当期损益。

因处置部分股权投资等原因丧失了对被投资单位控制权的，在编制个别财务报表时，处置后的剩余股权能够对被投资单位实施共同控制或重大影响的，改按权益法核算，并对该剩余股权视同自取得时即采用权益法核算进行调整；处置后的剩余股权不能对被投资单位实施共同控制或施加重大影响的，改按金融工具确认和计量准则的有关规定进行会计处理，其在丧失控制之日的公允价值与账面价值间的差额计入当期损益。

处置的股权是因追加投资等原因通过企业合并取得的，在编制个别财务报表时，处置后的剩余股权采用成本法或权益法核算的，购买日之前持有的股权投资因采用权益法核算而确认的其他综合收益和其他所有者权益按比例结转；处置后的剩余股权改按金融工具确认和计量准则进行会计处理的，其他综合收益和其他所有者权益全部结转。

20. 投资性房地产

(1) 投资性房地产的分类：投资性房地产包括已出租的土地使用权、持有并准备增值后转让的土地使用权和已出租的房屋建筑物。

(2) 投资性房地产按照成本进行初始计量，采用成本模式进行后续计量，并采用与固定资产和无形资产相同的方法计提折旧或进行摊销。

21. 固定资产

(1) 固定资产确认条件：固定资产指本公司为生产商品、提供劳务、出租或经营管理而持有的使用寿命超过一年的房屋建筑物、机器设备、运输工具及其它与经营有关的工器具等。于该固定资产有关的经济利益很可能流入企业，以及该固定资产的成本能够可靠地计量时予以确认。

(2) 固定资产折旧方法：固定资产折旧采用年限平均法分类计提，根据固定资产类别、预计使用寿命和预计净残值率确定折旧率。如固定资产各组成部分的使用寿命不同或者以不同方式为企业经济利益，则选择不同折旧率或折旧方法，分别计提折旧。

融资租赁方式租入的固定资产，能合理确定租赁期届满时将会取得租赁资产所有权的，在租赁资产尚可使用年限内计提折旧；无法合理确定租赁期届满时能够取得租赁资产所有权的，在租赁期与租赁资产尚可使用年限两者中较短的期间内计提折旧。

本公司的固定资产类别、预计使用寿命、预计净残值率和年折旧率如下：

固定资产类别	预计使用寿命	预计净残值率	年折旧率
房屋及建筑物	20 年	5%	4.75%
机器设备	5 年	5%	19.00%
运输设备	5 年	5%	19.00%
办公设备	5 年	5%	19.00%

(3) 融资租入固定资产的认定依据、计价方法

公司与租赁方所签订的租赁协议条款中规定了下列条件之一的，确认为融资租入资产：

- 1) 租赁期满后租赁资产的所有权归属于本公司；
- 2) 公司具有购买资产的选择权，购买价款远低于行使选择权时该资产的公允价值；
- 3) 租赁期占所租赁资产使用寿命的大部分；

4) 租赁开始日的最低租赁付款额现值, 与该资产的公允价值不存在较大的差异。

公司在承租开始日, 将租赁资产公允价值与最低租赁付款额现值两者中较低者作为租入资产的入账价值, 将最低租赁付款额作为长期应付款的入账价值, 其差额作为未确认的融资费。

22. 在建工程

本公司自行建造的在建工程按实际成本计价, 实际成本由建造该项资产达到预定可使用状态前所发生的必要支出构成。

已达到预定可使用状态, 但尚未办理竣工决算的, 自达到预定可使用状态之日起, 根据工程预算、造价或者工程实际成本等, 按估计的价值转入固定资产, 并按本公司固定资产折旧政策计提固定资产的折旧, 待办理竣工决算后, 再按实际成本调整原来的暂估价值, 但不调整原已计提的折旧额。

23. 借款费用

(1) 借款费用资本化的确认原则

借款费用, 包括借款利息、折价或者溢价的摊销、辅助费用以及因外币借款而发生的汇兑差额等。公司发生的借款费用, 可直接归属于符合资本化条件的资产的购建或者生产的, 予以资本化, 计入相关资产成本; 其他借款费用, 在发生时根据其发生额确认为费用, 计入当期损益。符合资本化条件的资产是指需要经过相当长时间的购建或者生产活动才能达到预定可使用或者可销售状态的固定资产、投资性房地产和存货等资产。

(2) 借款费用资本化期间

1) 当同时满足下列条件时, 开始资本化: ①资产支出已经发生; ②借款费用已经发生; ③为使资产达到预定可使用或可销售状态所必要的购建或者生产活动已经开始。

2) 暂停资本化: 若符合资本化条件的资产在购建或者生产过程中发生非正常中断, 并且中断时间连续超过 3 个月, 暂停借款费用的资本化; 中断期间发生的借款费用确认为当期费用, 直至资产的购建或者生产活动重新开始。

3) 停止资本化: 当所购建或者生产符合资本化条件的资产达到预定可使用或者可销售状态时, 借款费用停止资本化。

(3) 借款费用资本化金额的计算方法

对于为购建或者生产符合资本化条件的资产而借入的专门借款, 以专门借款当期实际发生的借款费用, 减去尚未动用的借款资金存入银行取得的利息收入或进行暂时性投资取得的投资收益后的金额, 来确定借款费用的资本化金额。

对于为购建或者生产符合资本化条件的资产而占用的一般借款，根据累计资产支出超过专门借款部分的资产支出加权平均数乘以所占用一般借款的资本化率，计算确定一般借款应予资本化的利息金额。资本化率根据一般借款加权平均利率计算确定。

24. 使用权资产

自 2021 年 1 月 1 日起适用的会计政策

使用权资产，是指本公司作为承租人可在租赁期内使用租赁资产的权利

（1）初始计量

在租赁期开始日，本公司按照成本对使用权资产进行初始计量。该成本包括下列四项：①租赁负债的初始计量金额；②在租赁期开始日或之前支付的租赁付款额，存在租赁激励的，扣除已享受的租赁激励相关金额；③发生的初始直接费用，即为达成租赁所发生的增量成本；④为拆卸及移除租赁资产、复原租赁资产所在场地或将租赁资产恢复至租赁条款约定状态预计将发生的成本，属于为生产存货而发生的除外。

（2）后续计量

在租赁期开始日后，本公司采用成本模式对使用权资产进行后续计量，即以成本减累计折旧及累计减值损失计量使用权资产，本公司按照租赁准则有关规定重新计量租赁负债的，相应调整使用权资产的账面价值。

1) 使用权资产的折旧

自租赁期开始日起，本公司对使用权资产计提折旧。使用权资产通常自租赁期开始的当月计提折旧。计提的折旧金额根据使用权资产的用途，计入相关资产的成本或者当期损益。

本公司在确定使用权资产的折旧方法时，根据与使用权资产有关的经济利益的预期消耗方式做出决定，以直线法对使用权资产计提折旧。

本公司在确定使用权资产的折旧年限时，遵循以下原则：能够合理确定租赁期届满时取得租赁资产所有权的，在租赁资产剩余使用寿命内计提折旧；无法合理确定租赁期届满时能够取得租赁资产所有权的，在租赁期与租赁资产剩余使用寿命两者孰短的期间内计提折旧。

2) 使用权资产的减值

如果使用权资产发生减值，本公司按照扣除减值损失之后的使用权资产的账面价值，进行后续折旧。

25. 无形资产

(1) 无形资产的计价方法

1) 公司取得无形资产时按成本进行初始计量:

外购无形资产的成本,包括购买价款、相关税费以及直接归属于使该项资产达到预定用途所发生的其他支出。购买无形资产的价款超过正常信用条件延期支付,实质上具有融资性质的,无形资产的成本以购买价款的现值为基础确定。

债务重组取得债务人用以抵债的无形资产以该无形资产的公允价值为基础确定其入账价值,并将重组债务的账面价值与该用以抵债的无形资产公允价值之间的差额,计入当期损益。

在非货币性资产交换具备商业实质且换入资产或换出资产的公允价值能够可靠计量的前提下,非货币性资产交换换入的无形资产以换出资产的公允价值为基础确定其入账价值,除非有确凿证据表明换入资产的公允价值更加可靠;不满足上述前提的非货币性资产交换以换出资产的账面价值和应支付的相关税费作为换入无形资产的成本,不确认损益。

2) 后续计量

在取得无形资产时分析判断其使用寿命。

对于使用寿命有限的无形资产,在为企业带来经济利益的期限内按直线法摊销;无法预见无形资产为企业带来经济利益期限的,视为使用寿命不确定的无形资产,不予摊销。

(2) 使用寿命有限的无形资产的使用寿命估计情况

项目	预计使用寿命	依据
土地使用权	50 年	预计使用年限
应用软件	3-5 年	预计使用年限

(3) 划分公司内部研究开发项目的研究阶段和开发阶段具体标准

公司内部研究开发项目的支出分为研究阶段支出和开发阶段支出。

研究阶段:为获取并理解新的科学或技术知识等而进行的独创性的有计划调查、研究活动的阶段。

开发阶段:在进行商业性生产或使用前,将研究成果或其他知识应用于某项计划或设计,以生产出新的或具有实质性改进的材料、装置、产品等活动的阶段。

(4) 开发阶段支出符合资本化的具体标准

内部研究开发项目开发阶段的支出,同时满足下列条件时确认为无形资产:

1) 完成该无形资产以使其能够使用或出售在技术上具有可行性;

2) 具有完成该无形资产并使用或出售的意图;

3) 无形资产产生经济利益的方式, 包括能够证明运用该无形资产生产的产品存在市场或无形资产自身存在市场, 无形资产将在内部使用的, 能够证明其有用性;

4) 有足够的技术、财务资源和其他资源支持, 以完成该无形资产的开发, 并有能力使用或出售该无形资产;

5) 归属于该无形资产开发阶段的支出能够可靠地计量。

开发阶段的支出, 若不满足上列条件的, 于发生时计入当期损益。研究阶段的支出, 在发生时计入当期损益。

26. 长期资产减值

长期股权投资、采用成本模式计量的投资性房地产、固定资产、在建工程、无形资产等长期资产, 于资产负债表日存在减值迹象的, 进行减值测试。减值测试结果表明资产的可收回金额低于其账面价值的, 按其差额计提减值准备并计入减值损失。可收回金额为资产的公允价值减去处置费用后的净额与资产预计未来现金流量的现值两者之间的较高者。资产减值准备按单项资产为基础计算并确认, 如果难以对单项资产的可收回金额进行估计的, 以该资产所属的资产组确定资产组的可收回金额。资产组是能够独立产生现金流入的最小资产组合。

商誉至少在每年年度终了进行减值测试。

进行商誉减值测试, 对于因企业合并形成的商誉的账面价值, 自购买日起按照合理的方法分摊至相关的资产组; 难以分摊至相关的资产组的, 将其分摊至相关的资产组组合。在将商誉的账面价值分摊至相关的资产组或者资产组组合时, 按照各资产组或者资产组组合的公允价值占相关资产组或者资产组组合公允价值总额的比例进行分摊。公允价值难以可靠计量的, 按照各资产组或者资产组组合的账面价值占相关资产组或者资产组组合账面价值总额的比例进行分摊。

在对包含商誉的相关资产组或者资产组组合进行减值测试时, 如与商誉相关的资产组或者资产组组合存在减值迹象的, 先对不包含商誉的资产组或者资产组组合进行减值测试, 计算可收回金额, 并与相关账面价值相比较, 确认相应的减值损失。再对包含商誉的资产组或者资产组组合进行减值测试, 比较这些相关资产组或者资产组组合的账面价值(包括所分摊的商誉的账面价值部分)与其可收回金额, 如相关资产组或者资产组组合的可收回金额低于其账面价值的, 确认商誉的减值损失。

上述资产减值损失一经确认, 在以后会计期间不予转回。

27. 长期待摊费用

本公司长期待摊费用是指已经支出, 但受益期限在一年以上(不含一年)的各项费用。本公司发生的长期待摊费用按实际成本计价, 并按预计受益期限平均摊销, 对不能使以后会计期间受益的

长期待摊费用项目，在确定时将该项目的摊余价值全部计入当期损益。

28. 合同负债

自 2020 年 1 月 1 日起适用的会计政策

合同负债反映本公司已收或应收客户对价而应向客户转让商品的义务。本公司在向客户转让商品之前，客户已经支付了合同对价或本公司已经取得了无条件收取合同对价权利的，在客户实际支付款项与到期应支付款项孰早时点，按照已收或应收的款项确认合同负债。

29. 职工薪酬

（1）短期薪酬会计处理方法

本公司在职工为本公司提供服务的会计期间，将实际发生的短期薪酬确认为负债，并计入当期损益或相关资产成本。

本公司为职工缴纳的社会保险费和住房公积金，以及按规定提取的工会经费和职工教育经费，在职工为本公司提供服务的会计期间，根据规定的计提基础和计提比例计算确定相应的职工薪酬金额。

职工福利费为非货币性福利的，如能够可靠计量的，按照公允价值计量。

（2）离职后福利的会计处理

1) 设定提存计划

本公司按当地政府的相关规定为职工缴纳基本养老保险和失业保险，在职工为本公司提供服务的会计期间，按以当地规定的缴纳基数和比例计算应缴纳金额，确认为负债，并计入当期损益或相关资产成本。

2) 设定受益计划

本公司根据预期累计福利单位法确定的公式将设定受益计划产生的福利义务归属于职工提供服务的期间，并计入当期损益或相关资产成本。

设定受益计划义务现值减去设定受益计划资产公允价值所形成的赤字或盈余确认为一项设定受益计划净负债或净资产。设定受益计划存在盈余的，本公司以设定受益计划的盈余和资产上限两项的孰低者计量设定受益计划净资产。

所有设定受益计划义务，包括预期在职工提供服务的年度报告期间结束后的十二个月内支付的义务，根据资产负债表日与设定受益计划义务期限和币种相匹配的国债或活跃市场上的高质量公司债券的市场收益率予以折现。

设定受益计划产生的服务成本和设定受益计划净负债或净资产的利息净额计入当期损益或相

关资产成本；重新计量设定受益计划净负债或净资产所产生的变动计入其他综合收益，并且在后续会计期间不转回至损益。

在设定受益计划结算时，按在结算日确定的设定受益计划义务现值和结算价格两者的差额，确认结算利得或损失。

（3）辞退福利的处理方法

本公司在职工劳动合同到期之前解除与职工的劳动关系、或者为鼓励职工自愿接受裁减而提出给予补偿，本公司在不能单方面撤回因解除劳动关系计划或裁减建议所提供的辞退福利时，或确认与涉及支付辞退福利的重组相关的成本或费用时（两者孰早），确认辞退福利产生的职工薪酬负债，并计入当期损益。本公司将自职工停止提供服务日至正常退休日的期间拟支付的内退人员工资和缴纳的社会保险费等，在符合预计负债确认条件时，计入当期损益（辞退福利）。

（4）其他长期职工福利的会计处理方法

向职工提供的其他长期福利，符合设定提存计划条件的，按照设定提存计划的有关规定进行会计处理；除此之外的其他长期福利，按照设定受益计划的有关规定进行会计处理，为简化相关会计处理，将其产生的职工薪酬成本确认为服务成本、其他长期职工福利净负债或净资产的利息净额以及重新计量其他长期职工福利净负债或净资产所产生的变动等组成项目的总净额计入当期损益或相关资产成本。

30. 租赁负债

自 2021 年 1 月 1 日起适用的会计政策

（1）初始计量

本公司按照租赁期开始日尚未支付的租赁付款额的现值对租赁负债进行初始计量。

1) 租赁付款额

租赁付款额，是指本公司向出租人支付的与在租赁期内使用租赁资产的权利相关的款项，包括：①固定付款额及实质固定付款额，存在租赁激励的，扣除租赁激励相关金额；②取决于指数或比率的可变租赁付款额，该款项在初始计量时根据租赁期开始日的指数或比率确定；③本公司合理确定将行使购买选择权时，购买选择权的行权价格；④租赁期反映出本公司将行使终止租赁选择权时，行使终止租赁选择权需支付的款项；⑤根据本公司提供的担保余值预计应支付的款项。

2) 折现率

在计算租赁付款额的现值时，本公司采用租赁内含利率作为折现率，该利率是指使出租人的租赁收款额的现值与未担保余值的现值之和等于租赁资产公允价值与出租人的初始直接费用之和的利率。本公司因无法确定租赁内含利率的，采用增量借款利率作为折现率。该增量借款利率，是指

本公司在类似经济环境下为获得与使用权资产价值接近的资产，在类似期间以类似抵押条件借入资金须支付的利率。该利率与下列事项相关：①本公司自身情况，即公司的偿债能力和信用状况；②“借款”的期限，即租赁期；③“借入”资金的金额，即租赁负债的金额；④“抵押条件”，即标的资产的性质和质量；⑤经济环境，包括承租人所处的司法管辖区、计价货币、合同签订时间等。本公司以本公司最近一期类似资产抵押贷款利率为基础，考虑上述因素进行调整而得出该增量借款利率。

（2）后续计量

在租赁期开始日后，本公司按以下原则对租赁负债进行后续计量：①确认租赁负债的利息时，增加租赁负债的账面金额；②支付租赁付款额时，减少租赁负债的账面金额；③因重估或租赁变更等原因导致租赁付款额发生变动时，重新计量租赁负债的账面价值。

本公司按照固定的周期性利率计算租赁负债在租赁期内各期间的利息费用，并计入当期损益，但应当资本化的除外。周期性利率是指本集团对租赁负债进行初始计量时所采用的折现率，或者因租赁付款额发生变动或因租赁变更而需按照修订后的折现率对租赁负债进行重新计量时，本公司所采用的修订后的折现率。

（3）重新计量

在租赁期开始日后，发生下列情形时，本公司按照变动后租赁付款额的现值重新计量租赁负债，并相应调整使用权资产的账面价值。使用权资产的账面价值已调减至零，但租赁负债仍需进一步调减的，本公司将剩余金额计入当期损益。①实质固定付款额发生变动（该情形下，采用原折现率折现）；②保余值预计的应付金额发生变动（该情形下，采用原折现率折现）；③用于确定租赁付款额的指数或比率发生变动（该情形下，采用修订后的折现率折现）；④购买选择权的评估结果发生变化（该情形下，采用修订后的折现率折现）；⑤续租选择权或终止租赁选择权的评估结果或实际行使情况发生变化（该情形下，采用修订后的折现率折现）。

31. 预计负债

（1）预计负债的确认标准

当与对外担保、未决诉讼或仲裁、产品质量保证、裁员计划、亏损合同、重组义务等或有事项相关的业务同时符合以下条件时，本公司将其确认为负债：

- 1) 该义务是本公司承担的现时义务；
- 2) 该义务的履行很可能导致经济利益流出企业；
- 3) 该义务的金额能够可靠地计量。

（2）预计负债的计量方法

本公司预计负债按履行相关现时义务所需的支出的最佳估计数进行初始计量。

本公司在确定最佳估计数时，综合考虑与或有事项有关的风险、不确定性和货币时间价值等因素。对于货币时间价值影响重大的，通过对相关未来现金流出进行折现后确定最佳估计数。

最佳估计数分别以下情况处理：

所需支出存在一个连续范围（或区间），且该范围内各种结果发生的可能性相同的，则最佳估计数按照该范围的中间值即上下限金额的平均数确定。

所需支出不存在一个连续范围（或区间），或虽然存在一个连续范围但该范围内各种结果发生的可能性不相同的，如或有事项涉及单个项目的，则最佳估计数按照最可能发生金额确定；如或有事项涉及多个项目的，则最佳估计数按各种可能结果及相关概率计算确定。

本公司清偿预计负债所需支出全部或部分预期由第三方补偿的，补偿金额在基本确定能够收到时，作为资产单独确认，确认的补偿金额不超过预计负债的账面价值。

32. 股份支付及权益工具

（1） 股份支付的种类

包括以权益结算的股份支付和以现金结算的股份支付。

（2） 实施、修改、终止股份支付计划的相关会计处理

1) 以权益结算的股份支付

授予后立即可行权的换取职工服务的以权益结算的股份支付，在授予日按照权益工具的公允价值计入相关成本或费用，相应调整资本公积。完成等待期内的服务或达到规定业绩条件才可行权的换取职工服务的以权益结算的股份支付，在等待期内的每个资产负债表日，以对可行权权益工具数量的最佳估计为基础，按权益工具授予日的公允价值，将当期取得的服务计入相关成本或费用，相应调整资本公积。

换取其他方服务的权益结算的股份支付，如果其他方服务的公允价值能够可靠计量的，按照其他方服务在取得日的公允价值计量；如果其他方服务的公允价值不能可靠计量，但权益工具的公允价值能够可靠计量的，按照权益工具在服务取得日的公允价值计量，计入相关成本或费用，相应增加所有者权益。

2) 以现金结算的股份支付

授予后立即可行权的换取职工服务的以现金结算的股份支付，在授予日按公司承担负债的公允价值计入相关成本或费用，相应增加负债。完成等待期内的服务或达到规定业绩条件才可行权的换取职工服务的以现金结算的股份支付，在等待期内的每个资产负债表日，以对可行权情况的最佳估计为基础，按公司承担负债的公允价值，将当期取得的服务计入相关成本或费用和相应的负债。

3) 修改、终止股份支付计划

如果修改增加了所授予的权益工具的公允价值,公司按照权益工具公允价值的增加相应地确认取得服务的增加;如果修改增加了所授予的权益工具的数量,公司将增加的权益工具的公允价值相应地确认为取得服务的增加;如果公司按照有利于职工的方式修改可行权条件,公司在处理可行权条件时,考虑修改后的可行权条件。

如果修改减少了授予的权益工具的公允价值,公司继续以权益工具在授予日的公允价值为基础,确认取得服务的金额,而不考虑权益工具公允价值的减少;如果修改减少了授予的权益工具的数量,公司将减少部分作为已授予的权益工具的取消来进行处理;如果以不利于职工的方式修改了可行权条件,在处理可行权条件时,不考虑修改后的可行权条件。

如果公司在等待期内取消了所授予的权益工具或结算了所授予的权益工具(因未满足可行权条件而被取消的除外),则将取消或结算作为加速可行权处理,立即确认原本在剩余等待期内确认的金额。

33. 收入

自 2020 年 1 月 1 日起适用的会计政策

(1) 收入确认的一般原则

1) 收入确认和计量所采用的会计政策

本公司在履行了合同中的履约义务,即在客户取得相关商品或服务控制权时确认收入。取得相关商品或服务控制权,是指能够主导该商品或服务的使用并从中获得几乎全部的经济利益。

合同中包含两项或多项履约义务的,本公司在合同开始日,按照各单项履约义务所承诺商品或服务的单独售价的相对比例,将交易价格分摊至各单项履约义务。本公司按照分摊至各单项履约义务的交易价格计量收入。

交易价格是指本公司因向客户转让商品或服务而预期有权收取的对价金额,不包括代第三方收取的款项以及预期将退还给客户的款项。本公司根据合同条款,结合其以往的习惯做法确定交易价格,并在确定交易价格时,考虑可变对价、合同中存在的重大融资成分、非现金对价、应付客户对价等因素的影响。本公司以不超过在相关不确定性消除时累计已确认收入极可能不会发生重大转回的金额确定包含可变对价的交易价格。合同中存在重大融资成分的,本公司按照假定客户在取得商品或服务控制权时即以现金支付的应付金额确定交易价格,并在合同期间内采用实际利率法摊销该交易价格与合同对价之间的差额。

满足下列条件之一的,属于在某一时段内履行履约义务,否则,属于在某一时点履行履约义务:

1.客户在本公司履约的同时即取得并消耗本公司履约所带来的经济利益。

2.客户能够控制本公司履约过程中在建的商品。

3.本公司履约过程中所产出的商品具有不可替代用途，且本公司在整个合同期内有权就累计至今已完成的履约部分收取款项。

对于在某一时段内履行的履约义务，本公司在该段时间内按照履约进度确认收入，但是，履约进度不能合理确定的除外。本公司考虑商品或服务的性质，采用产出法或投入法确定履约进度。当履约进度不能合理确定时，已经发生的成本预计能够得到补偿的，本公司按照已经发生的成本金额确认收入，直到履约进度能够合理确定为止。

对于在某一时点履行的履约义务，本公司在客户取得相关商品或服务控制权时点确认收入。在判断客户是否已取得商品或服务控制权时，本公司考虑下列迹象：

1.本公司就该商品或服务享有现时收款权利，即客户就该商品或服务负有现时付款义务。

2.本公司已将该商品的法定所有权转移给客户，即客户已拥有该商品的法定所有权。

3.本公司已将该商品实物转移给客户，即客户已占有该商品实物。

4.本公司已将该商品所有权上的主要风险和报酬转移给客户，即客户已取得该商品所有权上的主要风险和报酬。

5.客户已接受该商品或服务。

（2）公司确认收入的具体方法

1）内销货物：①一般客户：本公司以往销售历史证明，通常情况下根据销售合同，客户签收货物后，货物控制权转移至客户，因此本公司内销货物给一般客户时于已获取客户的签收回单后确认收入实现；②寄售客户：根据销售合同，寄售客户实际领用本公司产品，货物控制权转移至客户，因此本公司于寄售客户确认领用本公司产品时确认收入实现；③需安装产品：根据合同或协议的约定，将产品送到客户处，并安装完成，客户验收后确认收入的实现。

2）出口货物：对于 EXW 出口形式的出口货物在公司所在地将货物交由客户时确认收入；对于 FOB、CIF、FCA 出口形式的出口货物，本公司根据合同约定将产品报关、装运离港时确认收入；DAP、DDP 出口形式的出口货物以对方签收时点确认收入。

2020年1月1日前适用的会计政策

（1）收入确认的一般原则

1）销售商品：在已将商品所有权上的主要风险和报酬转移给买方，既没有保留通常与所有权相联系的继续管理权，也没有对已售商品实施有效控制，收入的金额能够可靠地计量，相关的经济利益很可能流入企业，相关的已发生或将发生的成本能够可靠地计量时，确认商品销售收入的实现。

2) 提供劳务：提供劳务交易的结果在资产负债表日能够可靠估计的(同时满足收入的金额能够可靠地计量、相关经济利益很可能流入、交易的完工进度能够可靠地确定、交易中已发生和将发生的成本能够可靠地计量)，采用完工百分比法确认提供劳务的收入，并按已经发生的成本占估计总成本的比例确定提供劳务交易的完工进度。提供劳务交易的结果在资产负债表日不能够可靠估计的，若已经发生的劳务成本预计能够得到补偿，按已经发生的劳务成本金额确认提供劳务收入，并按相同金额结转劳务成本；若已经发生的劳务成本预计不能够得到补偿，将已经发生的劳务成本计入当期损益，不确认劳务收入。

3) 让渡资产使用权：让渡资产使用权在同时满足相关的经济利益很可能流入、收入金额能够可靠计量时，确认让渡资产使用权的收入。利息收入按照他人使用本公司货币资金的时间和实际利率计算确定；使用费收入按有关合同或协议约定的收费时间和方法计算确定。

(2) 公司确认收入的具体方法

1) 内销货物：①一般客户：本公司以往销售历史证明，通常情况下根据销售合同，客户签收货物后，本公司根据合同已取得收款权利，与货物所有权有关的主要风险和报酬已转移给客户，因此本公司内销货物给一般客户时于已获取客户的签收回单后确认收入实现；②寄售客户：根据销售合同，寄售客户实际领用本公司产品，本公司已取得收款权利，与货物所有权有关的主要风险和报酬即转移给客户，因此本公司于寄售客户确认领用本公司产品时确认收入实现；③需安装产品：根据合同或协议的约定，将产品送到客户处，并安装完成，客户验收后确认收入的实现。

2) 出口货物：对于 EXW 出口形式的出口货物在公司所在地将货物交由客户时确认收入；对于 FOB、CIF、FCA 出口形式的出口货物，本公司根据合同约定将产品报关、装运离港时确认收入；DAP、DDP 出口形式的出口货物以对方签收时点确认收入。

34. 政府补助

(1) 与资产相关的政府补助判断依据及会计处理方法

公司取得的、用于购建或以其他方式形成长期资产的政府补助划分为与资产相关的政府补助，包括购买固定资产或无形资产的财政拨款、固定资产专门借款的财政贴息等。与资产相关的政府补助，冲减相关资产的账面价值或确认为递延收益。与资产相关补助确认为递延收益的，在相关资产使用寿命内按照合理、系统的方法分期计入损益。相关资产在使用寿命结束前被出售、转让、报废或发生毁损的，将尚未分配的相关递延收益余额转入资产处置当期的损益。

(2) 与收益相关的政府补助判断依据及会计处理方法

除与资产相关的政府补助之外的政府补助划分为与收益相关的政府补助。同时包含与资产相关部分和与收益相关部分的政府补助，区分不同部分分别进行会计处理；难以区分的，将其整体归类

为与收益相关的政府补助。与收益相关的政府补助，用于补偿以后期间的相关费用或损失的，确认为递延收益，在确认相关费用的期间，计入当期损益；用于补偿已发生的相关费用或损失的，直接计入当期损益。

与公司日常经营活动相关的政府补助，按照经济业务实质，计入其他收益或冲减相关成本费用。与公司日常活动无关的政府补助，计入营业外收支。

政府补助在实际收到款项时按照到账的实际金额确认和计量。只有存在确凿证据表明该项补助是按照固定的定额标准拨付的以及有确凿证据表明能够符合财政扶持政策规定的相关条件且预计能够收到财政扶持资金时，可以按应收金额予以确认和计量。

35. 递延所得税资产和递延所得税负债

对于可抵扣暂时性差异确认递延所得税资产，以未来期间很可能取得的用来抵扣可抵扣暂时性差异的应纳税所得额为限。对于能够结转以后年度的可抵扣亏损和税款抵减，以很可能获得用来抵扣可抵扣亏损和税款抵减的未来应纳税所得额为限，确认相应的递延所得税资产。

对于应纳税暂时性差异，除特殊情况外，确认递延所得税负债。

不确认递延所得税资产或递延所得税负债的特殊情况包括：商誉的初始确认；除企业合并以外的发生时既不影响会计利润也不影响应纳税所得额（或可抵扣亏损）的其他交易或事项。

当拥有以净额结算的法定权利，且意图以净额结算或取得资产、清偿负债同时进行，当期所得税资产及当期所得税负债以抵销后的净额列报。

当拥有以净额结算当期所得税资产及当期所得税负债的法定权利，且递延所得税资产及递延所得税负债是与同一税收征管部门对同一纳税主体征收的所得税相关或者是对不同的纳税主体相关，但在未来每一具有重要性的递延所得税资产及负债转回的期间内，涉及的纳税主体意图以净额结算当期所得税资产和负债或是同时取得资产、清偿负债时，递延所得税资产及递延所得税负债以抵销后的净额列报。

36. 租赁

2021年1月1日起适用的会计政策

（1）租赁的识别

在合同开始日，本公司评估合同是否为租赁或者包含租赁，如果合同中一方让渡了在一定期间内控制一项或多项已识别资产使用的权利以换取对价，则该合同为租赁或者包含租赁。为确定合同是否让渡了在一定期间内控制已识别资产使用的权利，本公司评估合同中的客户是否有权获得在使用期间内因使用已识别资产所产生的几乎全部经济利益，并有权在该使用期间主导已识别资产的使用。

（2）租赁期

租赁期是本公司有权使用租赁资产且不可撤销的期间。有续租选择权，即有权选择续租该资产，且合理确定将行使该选择权的，租赁期还包含续租选择权涵盖的期间。本公司有终止租赁选择权，即有权选择终止租赁该资产，但合理确定将不会行使该选择权的，租赁期包含终止租赁选择权涵盖的期间。发生本公司可控范围内的重大事件或变化，且影响是否合理确定将行使相应选择权的，本公司对其是否合理确定将行使租赁选择权、购买选择权或不行使终止租赁选择权进行重新评估。

（3）租赁变更

租赁变更是原合同条款之外的租赁范围、租赁对价、租赁期限的变更，包括增加或终止。一项或多项租赁资产的使用权，延长或缩短合同规定的租赁期等。

租赁发生变更且同时符合下列条件的，将该租赁变更作为一项单独租赁进行会计处理：

- 1) 该租赁变更通过增加一项或多项租赁资产的使用权而扩大了租赁范围；
- 2) 增加的对价与租赁范围扩大部分的单独价格按该合同情况调整后的金额相当。

租赁变更未作为一项单独租赁进行会计处理的，在租赁变更生效日，重新确定租赁期，并采用修订后的折现率对变更后的租赁付款额进行折现，以重新计量租赁负债。

租赁变更导致租赁范围缩小或租赁期缩短的，应当相应调减使用权资产的账面价值，并将部分终止或完全终止租赁的相关利得或损失计入当期损益。其他租赁变更导致租赁负债重新计量的，承租人应当相应调整使用权资产的账面价值。

（4）承租人会计处理

本公司将在租赁期开始日，租赁期不超过 12 个月，且不包含购买选择权的租赁认定为短期租赁，将单项租赁资产为全新资产时价值较低的租赁认定为低价值资产租赁。转租或预期转租租赁资产的，原租赁不认定为低价值资产租赁。本公司对短期租赁和低价值资产租赁选择不确认使用权资产和租赁负债。在租赁期内各个期间按照直线法计入相关的资产成本或当期损益。除上述简化处理的短期租赁和低价值资产租赁外，本公司对已识别租赁确认使用权资产和租赁负债。使用权资产和租赁负债的初始及后续计量见附注三、24 及附注三、30。

（5）出租人会计处理

本公司在租赁开始日将租赁分为融资租赁和经营租赁。

融资租赁，是指实质上转移了与租赁资产所有权有关的几乎全部风险和报酬的租赁。其所有权最终可能转移，也可能不转移。经营租赁，是指除融资租赁以外的其他租赁。本公司作为转租出租人时，基于原租赁产生的使用权资产对转租进行分类。但原租赁为短期租赁，且转租出租人对原租赁进行简化处理的，本公司将该转租分类为经营租赁。

在租赁期开始日，本公司对融资租赁确认应收融资租赁款，并终止确认融资租赁资产。对应收融资租赁款进行初始计量时，租赁投资额作为应收融资租赁款的入账价值。租赁投资净额为未担保余值和租赁期开始尚未收到的租赁收款额按照租赁内含利率折现的现值之和。未实现融资收益在租赁期内采用固定的周期性利率计算确认当期利息收入。取得的未纳入租赁投资净额计量的可变租赁付款额，在实际发生时计入当期损益。

在租赁期内各个期间，本公司采用直线法将经营租赁的租赁收款额确认为租金收入。取得的未计入租赁收款额的可变租赁付款额，在实际发生时计入当期损益。

2021年1月1日前适用的会计政策

(1) 经营租赁会计处理

1) 公司租入资产所支付的租赁费，在不扣除免租期的整个租赁期内，按直线法进行分摊，计入当期费用。公司支付的与租赁交易相关的初始直接费用，计入当期费用。

资产出租方承担了应由公司承担的与租赁相关的费用时，公司将该部分费用从租金总额中扣除，按扣除后的租金费用在租赁期内分摊，计入当期费用。

2) 公司出租资产所收取的租赁费，在不扣除免租期的整个租赁期内，按直线法进行分摊，确认为租赁相关收入。公司支付的与租赁交易相关的初始直接费用，计入当期费用；如金额较大的，则予以资本化，在整个租赁期间内按照与租赁相关收入确认相同的基础分期计入当期收益。

公司承担了应由承租方承担的与租赁相关的费用时，公司将该部分费用从租金收入总额中扣除，按扣除后的租金费用在租赁期内分配。

(2) 融资租赁会计处理

1) 融资租入资产：公司在承租开始日，将租赁资产公允价值与最低租赁付款额现值两者中较低者作为租入资产的入账价值，将最低租赁付款额作为长期应付款的入账价值，其差额作为未确认的融资费用。公司采用实际利率法对未确认的融资费用，在资产租赁期间内摊销，计入财务费用。公司发生的初始直接费用，计入租入资产价值。

2) 融资租出资产：公司在租赁开始日，将应收融资租赁款，未担保余值之和与其现值的差额确认为未实现融资收益，在将来收到租金的各期间内确认为租赁收入。公司发生的与出租交易相关的初始直接费用，计入应收融资租赁款的初始计量中，并减少租赁期内确认的收益金额。

37. 终止经营

终止经营，是指公司满足下列条件之一的、能够单独区分的组成部分，且该组成部分已经处置或划分为持有待售类别：

- (1) 该组成部分代表一项独立的主要业务或一个单独的主要经营地区；
- (2) 该组成部分是拟对一项独立的主要业务或一个单独的主要经营地区进行处置的一项相关联计划的一部分；
- (3) 该组成部分是专为转售而取得的子公司。

38. 重要会计政策和会计估计变更

(1) 重要会计政策变更

1) 财政部于 2017 年颁布了修订后的《企业会计准则第 22 号——金融工具确认和计量》、《企业会计准则第 23 号——金融资产转移》及《企业会计准则第 37 号——金融工具列报》等(以下合称“新金融工具准则”), 本公司自 2019 年 1 月 1 日起执行新金融工具准则, 并按新金融工具准则的要求列报, 2018 年度财务报表未重列。

本公司执行新金融工具准则对 2019 年 1 月 1 日合并资产负债表各项目影响如下:

资产负债表科目	会计政策变更前 2018 年 12 月 31 日余额	新金融工具准则 影响金额	会计政策变更后 2019 年 1 月 1 日余额
应收票据	64,471,322.02	-2,611,442.07	61,859,879.95
应收款项融资		2,611,442.07	2,611,442.07
短期借款	97,255,035.79	134,611.17	97,389,646.96
其他应付款	144,526.89	-134,611.17	9,915.72
其中: 应付利息	134,611.17	-134,611.17	

本公司执行新金融工具准则对 2019 年 1 月 1 日母公司资产负债表各项目影响如下:

资产负债表科目	会计政策变更前 2018 年 12 月 31 日余额	新金融工具准则 影响金额	会计政策变更后 2019 年 1 月 1 日余额
应收票据	64,471,322.02	-2,611,442.07	61,859,879.95
应收款项融资		2,611,442.07	2,611,442.07
短期借款	88,907,917.73	134,611.17	89,042,528.90
其他应付款	137,755.69	-134,611.17	3,144.52
其中: 应付利息	134,611.17	-134,611.17	

2) 财务部于 2019 年颁布了《关于修订印发 2019 年度一般企业财务报表格式的通知》(财会[2019]6 号)及其解读, 本公司已按照上述通知编制财务报表。

本公司根据财会(2019)6 规定的财务报表格式编制 2019 年度财务报表, 并采用追溯调整法调整了比较期间的财务报表项目, 对比较期间 2018 年度合并财务报表项目及金额的影响如下:

原列报报表项目及金额		新列报报表项目及金额	
应收票据及应收账款	147,243,770.98	应收票据	64,471,322.02
		应收账款	82,772,448.96
应付票据及应付账款	114,177,045.05	应付票据	21,097,744.19
		应付账款	93,079,300.86
减：资产减值损失	5,943,763.59	加：资产减值损失（损失以“-”号填列）	-5,943,763.59

对比较期间 2018 年度母公司财务报表项目及金额的影响如下：

原列报报表项目及金额		新列报报表项目及金额	
应收票据及应收账款	156,979,415.10	应收票据	64,471,322.02
		应收账款	92,508,093.08
应付票据及应付账款	124,455,922.23	应付票据	29,597,744.19
		应付账款	94,858,178.04
减：资产减值损失	13,818,567.57	加：资产减值损失（损失以“-”号填列）	-13,818,567.57

3) 财政部于 2017 年颁布了修订后的《企业会计准则第 14 号——收入》(以下简称“新收入准则”)，本公司自 2020 年 1 月 1 日起执行新收入准则，并按新收入准则的要求列报，2018 年度和 2019 年度财务报表未重列。

本公司执行新收入准则对 2020 年 1 月 1 日合并资产负债表各项目影响如下：

资产负债表科目	会计政策变更前 2019 年 12 月 31 日余额	新收入准则 影响金额	会计政策变更后 2020 年 1 月 1 日余额
预收款项	1,421,539.91	-1,421,539.91	
合同负债		1,275,812.61	1,275,812.61
其他流动负债		145,727.30	145,727.30

本公司执行新收入准则对 2020 年 1 月 1 日母公司资产负债表各项目影响如下：

资产负债表科目	会计政策变更前 2019 年 12 月 31 日余额	新收入准则 影响金额	会计政策变更后 2020 年 1 月 1 日余额
预收款项	1,421,539.91	-1,421,539.91	
合同负债		1,275,812.61	1,275,812.61
其他流动负债		145,727.30	145,727.30

4) 财政部于 2018 年 12 月 7 日发布了《关于修订印发<企业会计准则第 21 号—租赁>的通知》(财会〔2018〕35 号)(以下简称“新租赁准则”)，本公司自 2021 年 1 月 1 日起执行新租赁准则，并按新租赁准则的要求列报，2018 年度、2019 年度及 2020 年度财务报表未重列。

本公司执行新租赁准则对 2021 年 1 月 1 日合并资产负债表各项目影响如下：

资产负债表科目	会计政策变更前 2020年12月31日余额	新租赁准则 影响金额	会计政策变更后 2021年1月1日余额
预付款项	1,228,082.36	-38,360.00	1,189,722.36
使用权资产		213,098.42	213,098.42
一年内到期的非流动负债		73,556.10	73,556.10
租赁负债		101,182.32	101,182.32

本公司执行新租赁准则对2021年1月1日母公司资产负债表各项目影响如下：

资产负债表科目	会计政策变更前 2020年12月31日余额	新租赁准则 影响金额	会计政策变更后 2021年1月1日余额
预付款项	1,173,356.86	-38,360.00	1,134,996.86
使用权资产		213,098.42	213,098.42
一年内到期的非流动负债		73,556.10	73,556.10
租赁负债		101,182.32	101,182.32

(1) 重要会计估计变更

本报告期公司主要会计估计未发生变更。

39. 重大会计判断和估计

本公司在运用会计政策过程中，由于经营活动内在的不确定性，本公司需要对无法准确计量的报表项目的账面价值进行判断、估计和假设。这些判断、估计和假设是基于本公司管理层过去的历史经验，并在考虑其他相关因素的基础上做出的。这些判断、估计和假设会影响收入、费用、资产和负债的报告金额以及资产负债表日或有负债的披露。然而，这些估计的不确定性所导致的实际结果可能与本公司管理层当前的估计存在差异，进而造成对未来受影响的资产或负债的账面金额进行重大调整。

本公司对前述判断、估计和假设在持续经营的基础上进行定期复核，会计估计的变更仅影响变更当期的，其影响数在变更当期予以确认；既影响变更当期又影响未来期间的，其影响数在变更当期和未来期间予以确认。

于资产负债表日，本公司需对财务报表项目金额进行判断、估计和假设的重要领域如下：

(1) 金融资产减值

本公司采用预期信用损失模型对金融工具的减值进行评估，应用预期信用损失模型需要做出重大判断和估计，需考虑所有合理且有依据的信息，包括前瞻性信息。在做出该等判断和估计时，本公司根据历史数据结合经济政策、宏观经济指标、行业风险、外部市场环境、技术环境、客户情况的变化等因素推断债务人信用风险的预期变动。

（2）存货跌价准备

本公司根据存货会计政策，按照成本与可变现净值孰低计量，对成本高于可变现净值及陈旧和滞销的存货，计提存货跌价准备。存货减值至可变现净值是基于评估存货的可售性及其可变现净值。鉴定存货减值要求管理层在取得确凿证据，并且考虑持有存货的目的、资产负债表日后事项的影响等因素的基础上作出判断和估计。实际的结果与原先估计的差异将在估计被改变的期间影响存货的账面价值及存货跌价准备的计提或转回。

（3）非金融非流动资产减值准备

本公司于资产负债表日对除金融资产之外的非流动资产判断是否存在可能发生减值的迹象。对使用寿命不确定的无形资产，除每年进行的减值测试外，当其存在减值迹象时，也进行减值测试。其他除金融资产之外的非流动资产，当存在迹象表明其账面金额不可收回时，进行减值测试。

当资产或资产组的账面价值高于可收回金额，即公允价值减去处置费用后的净额和预计未来现金流量的现值中的较高者，表明发生了减值。

公允价值减去处置费用后的净额，参考公平交易中类似资产的销售协议价格或可观察到的市场价格，减去可直接归属于该资产处置的增量成本确定。

在预计未来现金流量现值时，需要对该资产（或资产组）的产量、售价、相关经营成本以及计算现值时使用的折现率等作出重大判断。本公司在估计可收回金额时会采用所有能够获得的相关资料，包括根据合理和可支持的假设所作出有关产量、售价和相关经营成本的预测。

（4）折旧和摊销

本公司对固定资产和无形资产在考虑其残值后，在使用寿命内按直线法计提折旧和摊销。本公司定期复核使用寿命，以决定将计入每个报告期的折旧和摊销费用数额。使用寿命是本公司根据对同类资产的以往经验并结合预期的技术更新而确定的。如果以前的估计发生重大变化，则会在未来期间对折旧和摊销费用进行调整。

（5）所得税

本公司在正常的经营活动中，有部分交易其最终的税务处理和计算存在一定的不确定性。部分项目是否能够在税前列支需要税收主管机关的审批。如果这些税务事项的最终认定结果同最初估计的金额存在差异，则该差异将对其最终认定期间的当期所得税和递延所得税产生影响。

四、税项

1. 主要税种及税率

税种	计税依据	税率
增值税	按税法规定计算的销售货物和应税劳务收入为基础计算销项税额，在扣除当期允许抵扣的进项税额后，差额部分为应交增值税	6%、13%、16%、17%
城建税	应缴流转税额	7%
教育费附加	应缴流转税额	5%
企业所得税	应纳税所得额	25%、15%

注 1：根据财政部、税务总局《关于调整增值税税率的通知》（财税〔2018〕32 号），自 2018 年 5 月 1 日起，本公司发生的增值税应税销售行为所适用的税率，由原 17% 调整为 16%。

注 2：根据财政部、国家税务总局、海关总署等三部门发布《关于深化增值税改革有关政策的公告》，自 2019 年 4 月 1 日起，本公司发生的增值税应税销售行为所适用的税率，由原 16% 调整为 13%。

存在不同企业所得税税率纳税主体的，披露情况说明

纳税主体名称	所得税税率
无锡市德科立光电子技术股份有限公司	15%
武汉市兴跃腾科技有限公司	25%
成都市德科立菁锐光电子技术有限公司	25%
Tamlink Germany GmbH	15%

2. 税收优惠

1) 所得税优惠

本公司于 2017 年 12 月 7 日获得江苏省科学技术厅、江苏省财政厅、江苏省国家税务局、江苏省地方税务局联合颁发的《高新技术企业证书》（证书编号为 GR201732002572，有效期三年）。根据相关优惠政策规定，公司自 2017 年继续享受国家关于高新技术企业的相关税收优惠政策，即按 15% 的税率征收企业所得税。

本公司于 2020 年 12 月 2 日获得江苏省科学技术厅、江苏省财政厅、国家税务总局江苏省税务局联合颁发的《高新技术企业证书》（证书编号为 GR202032002466，有效期三年）。根据相关优惠政策规定，公司自 2020 年继续享受国家关于高新技术企业的相关税收优惠政策，即按 15% 的税率征收企业所得税。

2) 增值税出口退税

依据财政部、国家税务总局《关于进一步推进出口货物实行免抵退税办法的通知》（财税[2002]7 号）的优惠政策，本公司报告期内出口货物免抵退的增值税分别为：2021 年 1-6 月计 15,177,303.43

元、2020 年度计 18,070,065.99 元、2019 年度计 17,370,351.67 元，2018 年度计 12,910,279.58 元，合计 63,528,000.67 元。

3) 软件产品增值税即征即退

依据财政部、国家税务总局《关于软件产品增值税政策的通知》（财税〔2011〕100 号）和国务院《国务院关于印发进一步鼓励软件产业和集成电路产业发展若干政策的通知》（国发〔2011〕4 号）的优惠政策，本公司报告期内即征即退增值税分别为 2021 年 1-6 月 4,698,211.43 元、2020 年度 13,044,925.32 元、2019 年度 6,527,133.44 元、2018 年度 2,834,414.09 元，合计 27,104,684.28 元。

五、合并财务报表项目注释（下列项目如无特殊说明，金额均以人民币元为单位。）

5-1、货币资金

项目	2021-6-30	2020-12-31	2019-12-31	2018-12-31
现金	5.04	5.45	5.82	3,531.29
银行存款	8,271,468.68	32,907,497.27	13,333,398.21	26,203,525.84
其他货币资金	22,732,843.26	9,772,036.22	14,589,872.45	10,712,284.07
合计	31,004,316.98	42,679,538.94	27,923,276.48	36,919,341.20
其中：存放在境外的款项总额	68,153.54	80,653.50		

(1) 其他货币资金明细：

项目	2021-6-30	2020-12-31	2019-12-31	2018-12-31
保函保证金	2,044,320.00	564,320.00	400,000.00	
银行承兑汇票保证金	20,688,523.26	9,207,716.22	14,189,869.87	9,712,282.07
银行借款保证金				1,000,000.00
其他保证金			2.58	2.00
合计	22,732,843.26	9,772,036.22	14,589,872.45	10,712,284.07

(2) 报告各期末货币资金除保函保证金、银行承兑汇票保证金、借款保证金及其他保证金外，无因抵押、质押、冻结等对使用有限制，以及存放在境外且资金汇回受到限制的款项。

5-2、应收票据

(1) 应收票据分类列示

项目	2021-6-30		
	账面余额	坏账准备	账面价值
银行承兑汇票	4,123,719.47		4,123,719.47
商业承兑汇票	141,318,207.43	1,413,182.07	139,905,025.36
合计	145,441,926.90	1,413,182.07	144,028,744.83

(续上表)

项目	2020-12-31		
	账面余额	坏账准备	账面价值
银行承兑汇票	1,830,730.84		1,830,730.84
商业承兑汇票	188,915,265.90	1,889,152.66	187,026,113.24
合计	190,745,996.74	1,889,152.66	188,856,844.08

(续上表)

项目	2019-12-31		
	账面余额	坏账准备	账面价值
银行承兑汇票	212,600.00		212,600.00
商业承兑汇票	141,626,825.32	1,487,548.25	140,139,277.07
合计	141,839,425.32	1,487,548.25	140,351,877.07

(续上表)

项目	2018-12-31		
	账面余额	坏账准备	账面价值
银行承兑汇票	8,761,544.63		8,761,544.63
商业承兑汇票	56,292,166.05	582,388.66	55,709,777.39
合计	65,053,710.68	582,388.66	64,471,322.02

(2) 期末公司已质押的应收票据

项目	2021-6-30 已质押 金额	2020-12-31 已质押 金额	2019-12-31 已质押 金额	2018-12-31 已质押 金额
银行承兑汇票				1,126,500.00
商业承兑汇票	53,683,941.10	111,044,323.35	36,259,337.26	19,050,000.00
合计	53,683,941.10	111,044,323.35	36,259,337.26	20,176,500.00

(3) 期末公司已背书或贴现且在资产负债表日尚未到期的应收票据

项目	2021-6-30		2020-12-31	
	终止确认金额	未终止确认金额	终止确认金额	未终止确认金额
银行承兑汇票		20,000.00		991,561.86
商业承兑汇票		21,218,668.61		10,600,603.01
合计		21,238,668.61		11,592,164.87

(续上表)

项目	2019-12-31		2018-12-31	
	终止确认金额	未终止确认金额	终止确认金额	未终止确认金额
银行承兑汇票		212,600.00	18,179,862.20	6,150,102.56
商业承兑汇票		26,600,000.00		5,500,000.00
合计		26,812,600.00	18,179,862.20	11,650,102.56

(4) 期末公司因出票人未履约而将其转应收账款的票据

项目	2021-6-30 转应收 账款金额	2020-12-31 转应收 账款金额	2019-12-31 转应收 账款金额	2018-12-31 转应收 账款金额
商业承兑汇票		100,000.00		
合计		100,000.00		

(5) 按坏账计提方法分类披露

类别	2021-6-30				
	账面余额		坏账准备		账面价值
	金额	比例 (%)	金额	计提比例 (%)	
按单项计提坏账准备					
按组合计提坏账准备	145,441,926.90	100.00	1,413,182.07	0.97	144,028,744.83
其中：银行承兑汇票	4,123,719.47	2.84			4,123,719.47
商业承兑汇票	141,318,207.43	97.16	1,413,182.07	1.00	139,905,025.36
合计	145,441,926.90	100.00	1,413,182.07	0.97	144,028,744.83

(续上表)

类别	2020-12-31				
	账面余额		坏账准备		账面价值
	金额	比例 (%)	金额	计提比例 (%)	
按单项计提坏账准备					
按组合计提坏账准备	190,745,996.74	100.00	1,889,152.66	0.99	188,856,844.08
其中：银行承兑汇票	1,830,730.84	0.96			1,830,730.84

类别	2020-12-31				
	账面余额		坏账准备		账面价值
	金额	比例 (%)	金额	计提比例 (%)	
商业承兑汇票	188,915,265.90	99.04	1,889,152.66	1.00	187,026,113.24
合计	190,745,996.74	100.00	1,889,152.66	0.99	188,856,844.08

(续上表)

类别	2019-12-31				
	账面余额		坏账准备		账面价值
	金额	比例 (%)	金额	计提比例 (%)	
按单项计提坏账准备					
按组合计提坏账准备	141,839,425.32	100.00	1,487,548.25	1.05	140,351,877.07
其中：银行承兑汇票	212,600.00	0.15			212,600.00
商业承兑汇票	141,626,825.32	99.85	1,487,548.25	1.05	140,139,277.07
合计	141,839,425.32	100.00	1,487,548.25	1.05	140,351,877.07

(续上表)

类别	2018-12-31				
	账面余额		坏账准备		账面价值
	金额	比例 (%)	金额	计提比例 (%)	
按单项计提坏账准备					
按组合计提坏账准备	65,053,710.68	100.00	582,388.66	0.90	64,471,322.02
其中：银行承兑汇票	8,761,544.63	13.47			8,761,544.63
商业承兑汇票	56,292,166.05	86.53	582,388.66	1.03	55,709,777.39
合计	65,053,710.68	100.00	582,388.66	0.90	64,471,322.02

(6) 按组合计提坏账准备：商业承兑汇票账龄信用风险组合

项目	2021-6-30		
	应收票据	坏账准备	计提比例 (%)
1年以内	141,318,207.43	1,413,182.07	1.00
合计	141,318,207.43	1,413,182.07	1.00

(续上表)

项目	2020-12-31		
	应收票据	坏账准备	计提比例 (%)
1年以内	188,915,265.90	1,889,152.66	1.00
合计	188,915,265.90	1,889,152.66	1.00

(续上表)

项目	2019-12-31		
	应收票据	坏账准备	计提比例 (%)
1年以内	141,426,825.32	1,414,268.25	1.00
1至2年	66,800.00	6,680.00	10.00
2至3年	133,200.00	66,600.00	50.00
合计	141,626,825.32	1,487,548.25	1.05

(续上表)

项目	2018-12-31		
	应收票据	坏账准备	计提比例 (%)
1年以内	56,075,866.05	560,758.66	1.00
1至2年	216,300.00	21,630.00	10.00
合计	56,292,166.05	582,388.66	1.03

(7) 各报告期坏账准备的变动情况

类别	2020-12-31	本期变动金额				2021-6-30
		计提	收回或转回	核销	其他变动	
按组合计提坏账准备	1,889,152.66		475,970.59			1,413,182.07
合计	1,889,152.66		475,970.59			1,413,182.07

(续上表)

类别	2019-12-31	本期变动金额				2020-12-31
		计提	收回或转回	核销	其他变动	
按组合计提坏账准备	1,487,548.25	401,604.41				1,889,152.66
合计	1,487,548.25	401,604.41				1,889,152.66

(续上表)

类别	2018-12-31	本期变动金额				2019-12-31
		计提	收回或转回	核销	其他变动	
按组合计提坏账准备	582,388.66	905,159.59				1,487,548.25
合计	582,388.66	905,159.59				1,487,548.25

(续上表)

类别	2017-12-31	本期变动金额				2018-12-31
		计提	收回或转回	核销	其他变动	
按组合计提坏账准备	756,118.55		173,729.89			582,388.66
合计	756,118.55		173,729.89			582,388.66

(8) 本期无核销的应收票据。

5-3、应收账款

(1) 按账龄披露：

账龄	2021-6-30	2020-12-31	2019-12-31	2018-12-31
1年以内	223,551,255.03	132,726,776.40	70,979,893.62	81,596,054.23
1至2年	2,392,548.31	1,247,781.48	4,556,099.12	1,968,750.30
2至3年	3,816,947.31	2,980,500.80	189,208.20	440,960.00
3年以上	673,969.00	673,969.00	571,681.00	571,681.00
合计	230,434,719.65	137,629,027.68	76,296,881.94	84,577,445.53
减：坏账准备	5,289,690.88	3,616,265.31	1,831,693.94	1,804,996.57
应收账款账面价值合计	225,145,028.77	134,012,762.37	74,465,188.00	82,772,448.96

(2) 按坏账计提方法分类披露

类别	2021-6-30				账面价值
	账面余额		坏账准备		
	金额	比例 (%)	金额	计提比例 (%)	
按单项计提坏账准备的应收账款	675,710.31	0.29	261,598.52	38.71	414,111.79
按组合计提坏账准备的应收账款	229,759,009.34	99.71	5,028,092.36	2.19	224,730,916.98
其中：信用风险特征组合	229,759,009.34	99.71	5,028,092.36	2.19	224,730,916.98
合计	230,434,719.65	100.00	5,289,690.88	2.30	225,145,028.77

(续上表)

类别	2020-12-31				
	账面余额		坏账准备		账面价值
	金额	比例 (%)	金额	计提比例 (%)	
按单项计提坏账准备的应收账款					
按组合计提坏账准备的应收账款	137,629,027.68	100.00	3,616,265.31	2.63	134,012,762.37
其中：信用风险特征组合	137,629,027.68	100.00	3,616,265.31	2.63	134,012,762.37
合计	137,629,027.68	100.00	3,616,265.31	2.63	134,012,762.37

(续上表)

类别	2019-12-31				
	账面余额		坏账准备		账面价值
	金额	比例 (%)	金额	计提比例 (%)	
按单项计提坏账准备的应收账款					
按组合计提坏账准备的应收账款	76,296,881.94	100.00	1,831,693.94	2.40	74,465,188.00
其中：信用风险特征组合	76,296,881.94	100.00	1,831,693.94	2.40	74,465,188.00
合计	76,296,881.94	100.00	1,831,693.94	2.40	74,465,188.00

(续上表)

类别	2018-12-31				
	账面余额		坏账准备		账面价值
	金额	比例 (%)	金额	计提比例 (%)	
单项金额重大并单项计提坏账准备					
按信用风险特征组合计提坏账准备	84,577,445.53	100.00	1,804,996.57	2.13	82,772,448.96
单项金额不重大但单项计提坏账准备					
合计	84,577,445.53	100.00	1,804,996.57	2.13	82,772,448.96

(3) 按单项计提坏账准备:

名称	2021-6-30				
	应收账款美元	应收账款人民币	坏账准备	计提比例 (%)	计提理由
OPTUS TECHNOLOGT CO.,LTD	104,597.50	675,710.31	261,598.52	38.71	破产清算
合计	104,597.50	675,710.31	261,598.52	38.71	

(4) 按组合计提坏账准备：账龄信用风险组合

项目	2021-6-30		
	应收账款	坏账准备	计提比例 (%)
1年以内	223,123,995.61	2,231,239.96	1.00
1至2年	2,144,097.42	214,409.74	10.00
2至3年	3,816,947.31	1,908,473.66	50.00
3年以上	673,969.00	673,969.00	100.00
合计	229,759,009.34	5,028,092.36	2.19

(续上表)

项目	2020-12-31		
	应收账款	坏账准备	计提比例 (%)
1年以内	132,726,776.40	1,327,267.76	1.00
1至2年	1,247,781.48	124,778.15	10.00
2至3年	2,980,500.80	1,490,250.40	50.00
3年以上	673,969.00	673,969.00	100.00
合计	137,629,027.68	3,616,265.31	2.63

(续上表)

项目	2019-12-31		
	应收账款	坏账准备	计提比例 (%)
1年以内	70,979,893.62	709,798.93	1.00
1至2年	4,556,099.12	455,609.91	10.00
2至3年	189,208.20	94,604.10	50.00
3年以上	571,681.00	571,681.00	100.00
合计	76,296,881.94	1,831,693.94	2.40

(续上表)

项目	2018-12-31		
	应收账款	坏账准备	计提比例 (%)
1年以内	81,596,054.23	815,960.54	1.00
1至2年	1,968,750.30	196,875.03	10.00
2至3年	440,960.00	220,480.00	50.00
3年以上	571,681.00	571,681.00	100.00
合计	84,577,445.53	1,804,996.57	2.13

确定该组合依据的说明详见附注三、12。

(5) 坏账准备的情况:

类别	2020-12-31	本期变动金额				2021-6-30
		计提	收回或转回	核销	其他变动	
按单项计提坏账准备		261,598.52				261,598.52
按组合计提坏账准备	3,616,265.31	1,411,827.05				5,028,092.36
合计	3,616,265.31	1,673,425.57				5,289,690.88

(续上表)

类别	2019-12-31	本期变动金额				2020-12-31
		计提	收回或转回	核销	其他变动	
按单项计提坏账准备						
按组合计提坏账准备	1,831,693.94	1,846,255.37		61,684.00		3,616,265.31
合计	1,831,693.94	1,846,255.37		61,684.00		3,616,265.31

(续上表)

类别	2018-12-31	本期变动金额				2019-12-31
		计提	收回或转回	核销	其他变动	
按单项计提坏账准备						
按组合计提坏账准备	1,804,996.57	26,697.37				1,831,693.94
合计	1,804,996.57	26,697.37				1,831,693.94

(续上表)

类别	2017-12-31	本期变动金额				2018-12-31
		计提	收回或转回	核销	其他变动	
按单项计提坏账准备						
按组合计提坏账准备	1,336,640.09	549,495.18		81,138.70		1,804,996.57
合计	1,336,640.09	549,495.18		81,138.70		1,804,996.57

(6) 本报告期实际核销的应收账款情况:

项目	2018 年度核销金额	2019 年度核销金额	2020 年度核销金额	2021 年 1-6 月核销金额
实际核销的应收账款	81,138.70		61,684.00	

(7) 按欠款方归集的期末余额前五名的应收账款情况:

单位名称	欠款时间	占应收账款总额的比例	2021-6-30	坏账准备余额
深圳市中兴康讯电子有限公司	1 年以内	23.37	53,861,975.39	538,619.75
北京百卓网络技术有限公司	1 年以内	12.39	28,539,373.40	285,393.73
Ciena	1 年以内	5.75	13,248,880.97	132,488.81
中国移动通信集团内蒙古有限公司	1 年以内	5.51	12,697,161.11	126,971.61
中国移动通信集团浙江有限公司	2 年以内	4.61	10,630,522.71	116,106.09

单位名称	欠款时间	占应收账款总额的比例	2021-6-30	坏账准备余额
合计		51.63	118,977,913.58	1,199,579.99

(续上表)

单位名称	欠款时间	占应收账款总额的比例	2020-12-31	坏账准备余额
infinera	1年以内	8.73	12,019,169.85	120,191.70
中国移动通信集团内蒙古有限公司	1年以内	8.34	11,474,449.43	114,744.49
恒为科技(上海)股份有限公司	1年以内	7.58	10,436,318.00	104,363.18
深圳市中兴康讯电子有限公司	1年以内	7.46	10,269,337.02	102,693.37
烽火通信科技股份有限公司	1年以内	5.42	7,463,092.63	74,630.93
合计		37.53	51,662,366.93	516,623.67

(续上表)

单位名称	欠款时间	占应收账款总额的比例	2019-12-31	坏账准备余额
深圳市中兴康讯电子有限公司	1年以内	41.62	31,751,456.88	317,514.57
上海诺基亚贝尔股份有限公司	1年以内	8.59	6,557,516.56	65,575.17
PARKS SA.	1年以内	4.82	3,678,020.07	36,780.20
ECI TELECOM LTD	1年以内	4.51	3,438,527.13	34,385.27
北京信联网讯科技有限公司	1至2年	3.86	2,947,535.00	294,753.50
合计		63.40	48,373,055.64	749,008.71

(续上表)

单位名称	欠款时间	占应收账款总额的比例	2018-12-31	坏账准备余额
烽火通信科技股份有限公司	1年以内	31.19	26,375,736.73	263,757.37
深圳市中兴康讯电子有限公司	1年以内	14.32	12,110,122.25	121,101.22
YOUNG MAX ENTERPRISES CO., LTD.	1年以内	9.15	7,742,716.68	77,427.17
CELESTICA (THAILAND) LTD	1年以内	7.42	6,272,278.48	62,722.78
ACE OPT Co,Ltd	1年以内	5.38	4,551,646.79	45,516.47
合计		67.46	57,052,500.93	570,525.01

5-4、应收款项融资

项目	2021-6-30	2020-12-31	2019-12-31	2018-12-31
银行承兑汇票	8,844,946.04	9,657,458.10	35,000.00	
合计	8,844,946.04	9,657,458.10	35,000.00	

(1) 应收款项融资本期增减变动及公允价值变动情况:

项目	2020-12-31 余额	2021-6-30 余额					
		初始成本	利息调整	应计利息	公允价值变动	账面价值	减值准备
银行承兑票据	9,657,458.10	8,844,946.04				8,844,946.04	
合计	9,657,458.10	8,844,946.04				8,844,946.04	

(续上表)

项目	2019-12-31 余额	2020-12-31 余额					
		初始成本	利息调整	应计利息	公允价值变动	账面价值	减值准备
银行承兑票据	35,000.00	9,657,458.10				9,657,458.10	
合计	35,000.00	9,657,458.10				9,657,458.10	

(续上表)

项目	2018-12-31 余额	2019-12-31 余额					
		初始成本	利息调整	应计利息	公允价值变动	账面价值	减值准备
银行承兑票据		35,000.00				35,000.00	
合计		35,000.00				35,000.00	

(2) 报告期末本公司已背书或贴现且在资产负债表日尚未到期的应收款项融资:

项目	2021-6-30		2020-12-31	
	终止确认金额	未终止确认金额	终止确认金额	未终止确认金额
银行承兑汇票	13,715,495.68		600,000.00	
合计	13,715,495.68		600,000.00	

(续上表)

项目	2019-12-31		2018-12-31	
	终止确认金额	未终止确认金额	终止确认金额	未终止确认金额
银行承兑汇票	3,490,581.07			
合计	3,490,581.07			

报告期末本公司已背书或贴现且在资产负债表日尚未到期的银行承兑汇票的承兑人是商业银

行，具有较高的信用，不获支付的可能性极低，故本公司将已背书或贴现的银行承兑汇票予以终止确认。但如果该等票据到期不获支付，依据《票据法》之规定，公司仍将对持票人承担连带责任。

(3) 期末公司无因出票人未履约而将其转为应收账款的票据。

(4) 报告期末应收款项融资均为银行承兑汇票，承兑人为信用风险较小的银行，不存在重大的信用风险，不会产生因对方违约而导致的任何重大损失，故不计提坏账准备。

(5) 报告期无实际核销应收款项融资的情况。

5-5、预付款项

(1) 预付款项按账龄列示：

账龄	2021-6-30		2020-12-31		2019-12-31		2018-12-31	
	金额	比例 (%)	金额	比例 (%)	金额	比例 (%)	金额	比例 (%)
1 年以内	1,292,213.42	94.04	1,204,882.36	98.11	1,119,363.15	90.44	919,488.62	99.29
1 至 2 年	79,150.00	5.76	20,450.00	1.67	118,331.50	9.56	6,611.00	0.71
2 至 3 年	2,750.00	0.20	2,750.00	0.22				
合计	1,374,113.42	100.00	1,228,082.36	100.00	1,237,694.65	100.00	926,099.62	100.00

报告期末无账龄超过 1 年的重要的预付款项。

(2) 按预付对象归集的期末余额前五名的预付款情况：

单位名称	2021 年 6 月 30 日余额	占预付款项期末余额比例 (%)
深圳市新联恒光电科技有限公司	425,728.50	30.98
拓普芯电子（深圳）有限公司	117,739.11	8.57
海关关税	100,469.54	7.31
深圳市奥力压铸五金制品有限公司	74,000.00	5.39
上海圆迈贸易有限公司（京东商城）	62,318.52	4.54
合计	780,255.67	56.79

（续上表）

单位名称	2020 年 12 月 31 日余额	占预付款项期末余额比例 (%)
深圳市奥力压铸五金制品有限公司	147,624.13	12.02
深圳市同启通讯技术有限公司	128,000.00	10.42
海关关税	126,736.99	10.32
北京自如生活企业管理有限公司	122,575.80	9.98
深圳贺戎博闻展览有限公司	111,462.27	9.08

单位名称	2020年12月31日余额	占预付款项期末余额比例(%)
合计	636,399.19	51.82

(续上表)

单位名称	2019年12月31日余额	占预付款项期末余额比例(%)
无锡源清瑞光激光科技有限公司	406,873.63	32.87
北京自如生活企业管理有限公司	126,390.00	10.21
海关关税	122,069.73	9.86
WISDOM FORTUNE CORPORATION	90,547.93	7.32
无锡金拓软件有限公司	86,400.00	6.98
合计	832,281.29	67.24

(续上表)

单位名称	2018年12月31日余额	占预付款项期末余额比例(%)
江苏佳利达国际物流股份有限公司	390,388.03	42.15
京瓷(中国)商贸有限公司上海分公司	100,363.20	10.84
无锡金拓软件有限公司	76,400.00	8.25
湖北捷讯光电有限公司	74,482.76	8.04
深圳市中兴微电子技术有限公司	72,511.20	7.83
合计	714,145.19	77.11

5-6、其他应收款

(1) 其他应收款分类情况:

项目	2021-6-30	2020-12-31	2019-12-31	2018-12-31
应收利息			213,301.00	160,958.00
应收股利				
其他应收款	1,144,589.59	2,938,098.26	2,691,914.46	16,872,095.28
合计	1,144,589.59	2,938,098.26	2,905,215.46	17,033,053.28

(2) 应收利息

项目	2021-6-30	2020-12-31	2019-12-31	2018-12-31
应收资金拆借利息			213,301.00	160,958.00
合计			213,301.00	160,958.00

(3) 其他应收款

1、按账龄披露

账龄	2021-6-30	2020-12-31	2019-12-31	2018-12-31
1年以内	757,228.05	2,537,538.65	2,356,222.79	9,644,446.84
1至2年	937,704.25	362,150.00	342,051.00	8,137,881.00
2至3年	200,000.00	200,000.00	102,816.00	
3年以上	170,736.00	170,736.00	113,520.00	113,520.00
合计	2,065,668.30	3,270,424.65	2,914,609.79	17,895,847.84
减：坏账准备	921,078.71	332,326.39	222,695.33	1,023,752.56
其他应收款账面价值合计	1,144,589.59	2,938,098.26	2,691,914.46	16,872,095.28

2、其他应收款按款项性质分类情况：

款项性质	2021-6-30	2020-12-31	2019-12-31	2018-12-31
备用金	88,500.00	20,035.81	370,421.10	154,190.66
资金拆借款				14,500,000.00
押金保证金	1,606,431.00	2,346,171.00	2,322,859.29	1,009,852.00
职工社保及所得税代垫款项	270,737.30	239,429.61	161,329.40	158,148.49
其他垫款	100,000.00	100,000.00	60,000.00	60,000.00
应收出口退税		564,788.23		2,013,656.69
合计	2,065,668.30	3,270,424.65	2,914,609.79	17,895,847.84

3、坏账准备计提情况：

坏账准备	第一阶段	第二阶段	第三阶段	合计
	未来12个月预期信用损失	整个存续期预期信用损失(未发生信用减值)	整个存续期预期信用损失(已发生信用减值)	
2020年12月31日余额	25,375.39	306,951.00		332,326.39
2020年12月31日余额在本期	-6,755.54	755.54	6,000.00	
--转入第二阶段	-755.54	755.54		
--转入第三阶段	-6,000.00		6,000.00	
--转回第二阶段				
--转回第一阶段				
本期计提	130.08	6,799.89	594,000.00	600,929.97
本期转回	12,177.65			12,177.65
本期转销				

坏账准备	第一阶段	第二阶段	第三阶段	合计
	未来 12 个月 预期信用损 失	整个存续期预 期信用损失(未 发生信用减值)	整个存续期预 期信用损失(已 发生信用减值)	
本期核销				
其他变动				
2021 年 6 月 30 日余额	6,572.28	314,506.43	600,000.00	921,078.71

(续上表)

坏账准备	第一阶段	第二阶段	第三阶段	合计
	未来 12 个月 预期信用损 失	整个存续期预 期信用损失(未 发生信用减值)	整个存续期预 期信用损失(已 发生信用减值)	
2019 年 12 月 31 日余额	23,562.23	199,133.10		222,695.33
2019 年 12 月 31 日余额在本期	-3,621.50	3,621.50		
--转入第二阶段	-3,621.50	3,621.50		
--转入第三阶段				
--转回第二阶段				
--转回第一阶段				
本期计提	5,434.66	145,201.50		150,636.16
本期转回		33,005.10		33,005.10
本期转销				
本期核销		8,000.00		8,000.00
其他变动				
2020 年 12 月 31 日余额	25,375.39	306,951.00		332,326.39

(续上表)

坏账准备	第一阶段	第二阶段	第三阶段	合计
	未来 12 个月 预期信用损 失	整个存续期预 期信用损失(未 发生信用减值)	整个存续期预 期信用损失(已 发生信用减值)	
2018 年 12 月 31 日余额	96,444.46	927,308.10		1,023,752.56
2018 年 12 月 31 日余额在本期	-3,420.51	3,420.51		
--转入第二阶段	-3,420.51	3,420.51		
--转入第三阶段				
--转回第二阶段				
--转回第一阶段				
本期计提		71,910.99		71,910.99

坏账准备	第一阶段	第二阶段	第三阶段	合计
	未来 12 个月 预期信用损 失	整个存续期预 期信用损失(未 发生信用减值)	整个存续期预 期信用损失(已 发生信用减值)	
本期转回	69,461.72	803,506.50		872,968.22
本期转销				
本期核销				
其他变动				
2019 年 12 月 31 日余额	23,562.23	199,133.10		222,695.33

(续上表)截至 2018 年 12 月 31 日的坏账准备按已发生损失模型计提如下:

类别	2018-12-31				
	账面余额		坏账准备		账面价值
	金额	比例 (%)	金额	计提比 例(%)	
单项金额重大并单独计提坏账准备的其他应收款					
按信用风险特征组合计提坏账准备的其他应收款	17,895,847.84	100.00	1,023,752.56	5.72	16,872,095.28
其中:信用风险特征组合	17,895,847.84	100.00	1,023,752.56	5.72	16,872,095.28
单项金额不重大但单独计提坏账准备的其他应收款					
合计	17,895,847.84	100.00	1,023,752.56	5.72	16,872,095.28

组合中,按账龄分析法计提坏账准备的其他应收款:

账龄	2018-12-31		
	其他应收款	坏账准备	计提比例(%)
1 年以内	9,644,446.84	96,444.46	1.00
1 至 2 年	8,137,881.00	813,788.10	10.00
3 年以上	113,520.00	113,520.00	100.00
合计	17,895,847.84	1,023,752.56	5.72

4、报告期各期计提、收回或转回的坏账准备情况

项目	期初余额	本期计提	本期减少		期末余额
			收回或转回	核销	
2021 年 1-6 月	332,326.39	600,929.97	12,177.65		921,078.71
2020 年度	222,695.33	150,636.16	33,005.10	8,000.00	332,326.39
2019 年度	1,023,752.56	71,910.99	872,968.22		222,695.33
2018 年度	228,606.30	798,746.26		3,600.00	1,023,752.56

5、报告期实际核销的其他应收款

项目	2018 年度核销金额	2019 年度核销金额	2020 年度核销金额	2021 年 1-6 月核销金额
实际核销的其他应收款	3,600.00		8,000.00	

6、按欠款方归集的期末余额前五名的其他应收款情况：

单位名称	款项性质	2021-6-30 余额	账龄	占其他应收款期末余额合计数的比例(%)	坏账准备期末余额
湖南伟佳招标采购有限公司	保证金	600,000.00	2 年以内	29.05	600,000.00
中国移动通信集团北京有限公司	保证金	355,000.00	1 至 2 年	17.19	35,500.00
职工社保及所得税代垫款项	职工社保及所得税代垫款项	270,737.30	1 年以内	13.11	2,707.37
中国联合网络通信有限公司浙江省分公司	保证金	260,000.00	3 年以内	12.59	106,000.00
烽火通信科技股份有限公司	保证金	100,000.00	3 年以上	4.84	100,000.00
合计		1,585,737.30		76.78	844,207.37

(续上表)

单位名称	款项性质	2020-12-31 余额	账龄	占其他应收款期末余额合计数的比例(%)	坏账准备期末余额
湖北信通通信有限公司	保证金	600,000.00	1 年以内	18.35	6,000.00
湖南伟佳招标采购有限公司	保证金	600,000.00	1 年以内	18.35	6,000.00
应收出口退税	应收出口退税	564,788.23	1 年以内	17.27	5,647.88
中国移动通信集团北京有限公司	保证金	355,000.00	1 至 2 年	10.85	35,500.00
中国联合网络通信有限公司浙江省分公司	保证金	260,000.00	3 年以内	7.95	100,600.00
合计		2,379,788.23		72.77	153,747.88

(续上表)

单位名称	款项性质	2019-12-31 余额	账龄	占其他应收款期末余额合计数的比例(%)	坏账准备期末余额
中国移动通信集团北京有限公司	保证金	355,000.00	1 年以内	12.18	3,550.00
中国移动通信集团内蒙古有限公司	保证金	350,000.00	1 年以内	12.01	3,500.00
公诚管理咨询有限公司	保证金	300,000.00	1 年以内	10.29	3,000.00
中国联合网络通信有限公司浙江省分公司	保证金	200,000.00	1 至 2 年	6.86	20,000.00

单位名称	款项性质	2019-12-31 余额	账龄	占其他应收款期末余额合计数的比例(%)	坏账准备期末余额
职工社保及所得税代垫款项	职工社保及所得税代垫款项	161,329.40	1 年以内	5.54	1,613.29
合计		1,366,329.40		46.88	31,663.29

(续上表)

单位名称	款项性质	2018-12-31 余额	账龄	占其他应收款期末余额合计数的比例(%)	坏账准备期末余额
朱坤华	资金拆借款	8,000,000.00	1 至 2 年	44.70	800,000.00
西藏硕贝德控股有限公司	资金拆借款	6,500,000.00	1 年以内	36.32	65,000.00
应收出口退税	应收出口退税	2,013,656.69	1 年以内	11.25	20,136.57
中国联合网络通信有限公司浙江省分公司	保证金	200,000.00	1 年以内	1.12	2,000.00
上海机电设备招标有限公司	保证金	182,600.00	1 年以内	1.02	1,826.00
合计		16,896,256.69		94.41	888,962.57

注：2017 年公司时任实际控制人朱坤华通过其朋友张立志向公司借款 800.00 万元；2018 年公司控股股东西藏硕贝德控股有限公司通过惠州市惠城区陆嘉亿电子制品厂向公司借款 1,450.00 万元，并于当日还款 800.00 万元；2019 年朱坤华及西藏硕贝德控股有限公司通过张立志及惠州市惠城区陆嘉亿电子制品厂已向公司归还所有本金，并于 2020 年分别支付利息 130,849.00 元、82,452.00 元。

5-7、存货

(1) 存货分类:

项目	2021-6-30			2020-12-31		
	账面余额	跌价准备	账面价值	账面余额	跌价准备	账面价值
原材料	114,321,426.92	11,260,720.24	103,060,706.68	100,002,761.89	9,033,348.32	90,969,413.57
在产品	53,339,684.87		53,339,684.87	31,624,877.75		31,624,877.75
库存商品	85,494,453.24	8,657,491.12	76,836,962.12	85,360,787.88	7,123,765.11	78,237,022.77
发出商品	57,613,752.89	1,121,183.58	56,492,569.31	98,147,280.48	1,428,793.11	96,718,487.37
委托加工物资	5,755,455.83		5,755,455.83	5,103,831.98		5,103,831.98
合计	316,524,773.75	21,039,394.94	295,485,378.81	320,239,539.98	17,585,906.54	302,653,633.44

(续上表)

项目	2019-12-31			2018-12-31		
	账面余额	跌价准备	账面价值	账面余额	跌价准备	账面价值
原材料	54,559,342.63	6,227,065.42	48,332,277.21	31,485,145.21	4,295,683.31	27,189,461.90
在产品	17,379,638.01		17,379,638.01	15,947,801.78		15,947,801.78
库存商品	41,950,926.14	6,188,738.86	35,762,187.28	22,975,683.91	3,466,633.05	19,509,050.86
发出商品	42,072,478.28	1,608,598.56	40,463,879.72	25,900,201.60	327,969.77	25,572,231.83
委托加工物资	664,552.25		664,552.25	28,997.58		28,997.58
合计	156,626,937.31	14,024,402.84	142,602,534.47	96,337,830.08	8,090,286.13	88,247,543.95

(2) 存货跌价准备:

项目	2020-12-31	本期增加金额		本期减少金额		2021-6-30
		计提	其他	转回或转销	其他	
原材料	9,033,348.32	2,315,750.85		88,378.93		11,260,720.24
库存商品	7,123,765.11	3,068,419.10		1,534,693.09		8,657,491.12
发出商品	1,428,793.11	723,044.48		1,030,654.01		1,121,183.58
合计	17,585,906.54	6,107,214.43		2,653,726.03		21,039,394.94

(续上表)

项目	2019-12-31	本期增加金额		本期减少金额		2020-12-31
		计提	其他	转回或转销	其他	
原材料	6,227,065.42	2,983,843.27		177,560.37		9,033,348.32
库存商品	6,188,738.86	1,955,835.76		1,020,809.51		7,123,765.11
发出商品	1,608,598.56	920,603.62		1,100,409.07		1,428,793.11
合计	14,024,402.84	5,860,282.65		2,298,778.95		17,585,906.54

(续上表)

项目	2018-12-31	本期增加金额		本期减少金额		2019-12-31
		计提	其他	转回或转销	其他	
原材料	4,295,683.31	1,934,653.02		3,270.91		6,227,065.42
库存商品	3,466,633.05	3,391,459.60		669,353.79		6,188,738.86
发出商品	327,969.77	1,470,682.71		190,053.92		1,608,598.56
合计	8,090,286.13	6,796,795.33		862,678.62		14,024,402.84

(续上表)

项目	2017-12-31	本期增加金额		本期减少金额		2018-12-31
		计提	其他	转回或转销	其他	
原材料	1,622,439.18	2,690,917.27		17,673.14		4,295,683.31
库存商品	2,672,195.03	1,750,365.00		955,926.98		3,466,633.05
发出商品	146,883.59	327,969.77		146,883.59		327,969.77
合计	4,441,517.80	4,769,252.04		1,120,483.71		8,090,286.13

在资产负债表日，库存商品采用可变现净值与账面成本孰低计量，按照单个库存商品的账面成本高于可变现净值的差额计提存货跌价准备。

(3) 报告期末存货未用于担保，余额中无借款费用资本化金额。

5-8、其他流动资产

项目	2021-6-30	2020-12-31	2019-12-31	2018-12-31
待抵扣进项税	4,734,627.60	16,607,141.92	5,269,441.61	2,238,259.55
预交企业所得税				138,239.86
合计	4,734,627.60	16,607,141.92	5,269,441.61	2,376,499.41

5-9、长期股权投资

被投资单位	2020-12-31 余额	本期增减变动			
		追加投资	减少投资	权益法下确认的投资损益	其他综合收益调整
一、联营企业					
南京华飞光电科技有限公司	10,205,235.17			-85,478.70	
合计	10,205,235.17			-85,478.70	

(续上表)

被投资单位	本期增减变动				2021-6-30 余额	减值准备 2021-6-30 余额
	其他权益变动	宣告发放现金股利或利润	计提减值准备	其他		
一、联营企业						
南京华飞光电科技有限公司					10,119,756.47	
合计					10,119,756.47	

(续上表)

被投资单位	2019-12-31 余额	本期增减变动			
		追加投资	减少投资	权益法下确认的投资损益	其他综合收益调整
一、联营企业					
无锡鸿图微电子有限公司	22,000,000.00		22,000,000.00		
南京华飞光电科技有限公司		10,200,000.00		5,235.17	
合计	22,000,000.00	10,200,000.00	22,000,000.00	5,235.17	

(续上表)

被投资单位	本期增减变动				2020-12-31 余额	减值准备 2020-12-31 余额
	其他权益变动	宣告发放现金股利或利润	计提减值准备	其他		
一、联营企业						
无锡鸿图微电子有限公司						
南京华飞光电科技有限公司					10,205,235.17	
合计					10,205,235.17	

注：2020年11月18日江苏省无锡市梁溪区人民法院宣告无锡鸿图微电子有限公司破产，公司减少对无锡鸿图微电子有限公司的长期股权投资。

(续上表)

被投资单位	2018-12-31 余额	本期增减变动			
		追加投资	减少投资	权益法下确认的投资损益	其他综合收益调整
一、联营企业					
无锡鸿图微电子有限公司	22,000,000.00				
合计	22,000,000.00				

(续上表)

被投资单位	本期增减变动				2019-12-31 余额	减值准备 2019-12-31 余额
	其他权益变动	宣告发放现金股利或利润	计提减值准备	其他		
一、联营企业						
无锡鸿图微电子有限公司					22,000,000.00	22,000,000.00
合计					22,000,000.00	22,000,000.00

(续上表)

被投资单位	2017-12-31 余额	本期增减变动			
		追加投资	减少投资	权益法下确认的投资损益	其他综合收益调整
一、联营企业					
无锡鸿图微电子有限公司	22,000,000.00				
合计	22,000,000.00				

(续上表)

被投资单位	本期增减变动				2018-12-31 余额	减值准备 2018-12-31 余额
	其他权益变动	宣告发放现金股利或利润	计提减值准备	其他		
一、联营企业						
无锡鸿图微电子有限公司					22,000,000.00	22,000,000.00
合计					22,000,000.00	22,000,000.00

5-10、其他权益工具

(1) 其他权益工具投资情况

项目	2021-6-30	2020-12-31	2019-12-31	2018-12-31
股权投资	1,445,850.00	1,445,850.00		
合计	1,445,850.00	1,445,850.00		

(2) 非交易性权益工具投资的情况：

项目	2021年 1-6月 确认的股利 收入	累计利得	累计损失	其他综合收益 转入留存收益 的金额	指定为以公 允价值计量 且其变动计 入其他综合 收益的原因	其他综合收 益转入留存 收益的原因
江苏铌奥光电科技有限公司					见说明	
合计						

(续上表)

项目	2020年度 确认的股利 收入	累计利得	累计损失	其他综合收益 转入留存收益 的金额	指定为以公 允价值计量 且其变动计 入其他综合 收益的原因	其他综合收 益转入留存 收益的原因
江苏铌奥光电科技有限公司					见说明	
合计						

其他说明：(1) 2020年8月公司出资1,445,850.00元，与广州华芯科技投资合伙企业（有限合伙）、广州铌奥华芯科技投资合伙企业（有限合伙）、周兰颖共同发起设立江苏铌奥光电科技有限公司，注册资本2,891.70万元，公司占江苏铌奥光电科技有限公司注册资本的5%。公司不参与铌奥的生产经营管理。

(2) 2020年11月及2021年3月江苏铌奥光电科技有限公司两次增资后注册资本变更为3,901.7710万元，截止2021年6月30日公司占江苏铌奥光电科技有限公司注册资本的3.7056%。

(3) 本公司出于战略目的而计划长期持有以上权益投资，本公司将其指定为以公允价值计量且其变动计入其他综合收益的金融资产。

5-11、固定资产

(1) 项目列示

项目	2021-6-30	2020-12-31	2019-12-31	2018-12-31
固定资产	104,086,237.88	104,620,772.37	86,704,206.65	32,658,252.73
固定资产清理				
合计	104,086,237.88	104,620,772.37	86,704,206.65	32,658,252.73

(2) 固定资产情况

项目	房屋及建筑物	机器设备	运输工具	营业及其他设备	合计
一、账面原值					
1.2020-12-31 余额	80,241,736.57	100,048,240.29	2,885,566.42	5,169,914.77	188,345,458.05
2.本期增加金额	2,177,660.40	4,954,533.77	106,353.98	750,369.05	7,988,917.20
(1) 购置		4,954,533.77	106,353.98	750,369.05	5,811,256.80
(2) 在建工程转入	2,177,660.40				2,177,660.40
3.本期减少金额		48,384.62		107,422.80	155,807.42
(1) 处置或报废		48,384.62		107,422.80	155,807.42
(2) 处置子公司减少					
(3) 转投资性房地产					
4.2021-6-30 余额	82,419,396.97	104,954,389.44	2,991,920.40	5,812,861.02	196,178,567.83
二、累计折旧					
1.2020-12-31 余额	21,408,971.03	59,338,158.62	618,385.85	2,359,170.18	83,724,685.68
2.本期增加金额	1,996,707.87	5,916,709.55	230,055.07	372,083.45	8,515,555.94
(1) 计提	1,996,707.87	5,916,709.55	230,055.07	372,083.45	8,515,555.94
(2) 企业合并					
3.本期减少金额		45,965.39		101,946.28	147,911.67
(1) 处置或报废		45,965.39		101,946.28	147,911.67
(2) 处置子公司减少					
(3) 转投资性房地产					

项目	房屋及建筑物	机器设备	运输工具	营业及其他设备	合计
4.2021-6-30 余额	23,405,678.90	65,208,902.78	848,440.92	2,629,307.35	92,092,329.95
三、减值准备					
四、账面价值					
1.2021-6-30 账面价值	59,013,718.07	39,745,486.66	2,143,479.48	3,183,553.67	104,086,237.88
2.2020-12-31 账面价值	58,832,765.54	40,710,081.67	2,267,180.57	2,810,744.59	104,620,772.37

(续上表)

项目	房屋及建筑物	机器设备	运输工具	营业及其他设备	合计
一、账面原值					
1.2019-12-31 余额	76,375,470.93	76,035,623.31	873,438.28	3,472,202.87	156,756,735.39
2.本期增加金额	3,866,265.64	24,632,895.24	2,012,128.14	1,851,825.59	32,363,114.61
(1) 购置		24,632,895.24	2,012,128.14	1,851,825.59	28,496,848.97
(2) 在建工程转入	3,866,265.64				3,866,265.64
3.本期减少金额		620,278.26		154,113.69	774,391.95
(1) 处置或报废		620,278.26		154,113.69	774,391.95
(2) 处置子公司减少					
(3) 转投资性房地产					
4.2020-12-31 余额	80,241,736.57	100,048,240.29	2,885,566.42	5,169,914.77	188,345,458.05
二、累计折旧					
1.2019-12-31 余额	17,729,185.79	49,798,197.23	527,619.45	1,997,526.27	70,052,528.74
2.本期增加金额	3,679,785.24	10,036,147.68	90,766.40	508,051.93	14,314,751.25
(1) 计提	3,679,785.24	10,036,147.68	90,766.40	508,051.93	14,314,751.25
(2) 企业合并					
3.本期减少金额		496,186.29		146,408.02	642,594.31
(1) 处置或报废		496,186.29		146,408.02	642,594.31
(2) 处置子公司减少					
(3) 转投资性房地产					
4.2020-12-31 余额	21,408,971.03	59,338,158.62	618,385.85	2,359,170.18	83,724,685.68
三、减值准备					
四、账面价值					
1.2020-12-31 账面价值	58,832,765.54	40,710,081.67	2,267,180.57	2,810,744.59	104,620,772.37
2.2019-12-31 账面价值	58,646,285.14	26,237,426.08	345,818.83	1,474,676.60	86,704,206.65

(续上表)

项目	房屋及建筑物	机器设备	运输工具	营业及其他设备	合计
一、账面原值					
1.2018-12-31 余额	24,513,856.81	68,395,078.66	555,388.90	3,235,622.46	96,699,946.83
2.本期增加金额	51,861,614.12	10,173,344.19	318,049.38	1,032,262.23	63,385,269.92
(1) 购置		10,173,344.19	318,049.38	1,032,262.23	11,523,655.80
(2) 在建工程转入	51,861,614.12				51,861,614.12
3.本期减少金额		2,532,799.54		795,681.82	3,328,481.36
(1) 处置或报废		2,532,799.54		795,681.82	3,328,481.36
(2) 处置子公司减少					
(3) 转投资性房地产					
4.2019-12-31 余额	76,375,470.93	76,035,623.31	873,438.28	3,472,202.87	156,756,735.39
二、累计折旧					
1.2018-12-31 余额	15,158,700.84	45,865,094.20	527,619.45	2,490,279.61	64,041,694.10
2.本期增加金额	2,570,484.95	6,204,060.29		257,402.86	9,031,948.10
(1) 计提	2,570,484.95	6,204,060.29		257,402.86	9,031,948.10
(2) 企业合并					
3.本期减少金额		2,270,957.26		750,156.20	3,021,113.46
(1) 处置或报废		2,270,957.26		750,156.20	3,021,113.46
(2) 处置子公司减少					
(3) 转投资性房地产					
4.2019-12-31 余额	17,729,185.79	49,798,197.23	527,619.45	1,997,526.27	70,052,528.74
三、减值准备					
四、账面价值					
1.2019-12-31 账面价值	58,646,285.14	26,237,426.08	345,818.83	1,474,676.60	86,704,206.65
2.2018-12-31 账面价值	9,355,155.97	22,529,984.46	27,769.45	745,342.85	32,658,252.73

(续上表)

项目	房屋及建筑物	机器设备	运输工具	营业及其他设备	合计
一、账面原值					
1.2017-12-31 余额	24,513,856.81	70,600,831.69	555,388.90	3,805,141.24	99,475,218.64
2.本期增加金额		8,257,300.68		218,701.25	8,476,001.93
(1) 购置		8,257,300.68		218,701.25	8,476,001.93

项目	房屋及建筑物	机器设备	运输工具	营业及其他设备	合计
(2) 在建工程转入					
3.本期减少金额		10,463,053.71		788,220.03	11,251,273.74
(1) 处置或报废		10,463,053.71		788,220.03	11,251,273.74
(2) 处置子公司减少					
(3) 转投资性房地产					
4.2018-12-31 余额	24,513,856.81	68,395,078.66	555,388.90	3,235,622.46	96,699,946.83
二、累计折旧					
1.2017-12-31 余额	13,994,292.60	50,222,801.46	527,619.45	3,060,613.10	67,805,326.61
2.本期增加金额	1,164,408.24	5,352,700.41		169,012.50	6,686,121.15
(1) 计提	1,164,408.24	5,352,700.41		169,012.50	6,686,121.15
(2) 企业合并					
3.本期减少金额		9,710,407.67		739,345.99	10,449,753.66
(1) 处置或报废		9,710,407.67		739,345.99	10,449,753.66
(2) 处置子公司减少					
(3) 转投资性房地产					
4.2018-12-31 余额	15,158,700.84	45,865,094.20	527,619.45	2,490,279.61	64,041,694.10
三、减值准备					
四、账面价值					
1.2018-12-31 账面价值	9,355,155.97	22,529,984.46	27,769.45	745,342.85	32,658,252.73
2.2017-12-31 账面价值	10,519,564.21	20,378,030.23	27,769.45	744,528.14	31,669,892.03

- (3) 本公司无暂时闲置的固定资产。
- (4) 本公司无通过融资租赁租入的固定资产。
- (5) 本公司无通过经营租赁租出的固定资产。
- (6) 本公司无未办妥产权证书的固定资产。

5-12、在建工程

(1) 分类情况列示

项目	2021-6-30	2020-12-31	2019-12-31	2018-12-31
在建工程	19,801.98		397,161.26	43,256,398.64
工程物资				
合计	19,801.98		397,161.26	43,256,398.64

(2) 在建工程

1、在建工程情况：

项目	2021-6-30			2020-12-31		
	账面余额	减值准备	账面价值	账面余额	减值准备	账面价值
房屋工程	19,801.98		19,801.98			
合计	19,801.98		19,801.98			

(续上表)

项目	2019-12-31			2018-12-31		
	账面余额	减值准备	账面价值	账面余额	减值准备	账面价值
房屋工程	397,161.26		397,161.26	43,256,398.64		43,256,398.64
合计	397,161.26		397,161.26	43,256,398.64		43,256,398.64

2、重要在建工程本期变动情况：

2021年1-6月重要在建工程项目本期变动情况：

项目名称	预算数 (万元)	2020-12-31	本期增加金额	本期转入固 定资产金额	本期其他 减少金额	2021-6-30
标准厂房	600.00		2,177,660.40	2,177,660.40		
高速率光模块扩产项目	59,425.00		19,801.98			19,801.98
合计			2,197,462.38	2,177,660.40		19,801.98

(续上表)

项目名称	工程累计投 入占预算比 例(%)	工程进 度(%)	利息资本化 累计金额	其中：本期 利息资本化 金额	本期利息资 本化率(%)	资金来源
标准厂房	100.00					自有资金
高速率光模块扩产项目						自有资金
合计						

2020年度重要在建工程项目本期变动情况：

项目名称	预算数 (万元)	2019-12-31	本期增加金额	本期转入固 定资产金额	本期其他 减少金额	2020-12-31
标准厂房	600.00		3,866,265.64	3,866,265.64		
研发大楼		397,161.26			397,161.26	
合计		397,161.26	3,866,265.64	3,866,265.64	397,161.26	

(续上表)

项目名称	工程累计投入占预算比例(%)	工程进度(%)	利息资本化累计金额	其中：本期利息资本化金额	本期利息资本化率(%)	资金来源
标准厂房	64.33					自有资金
研发大楼						自有资金
合计						

注：本期其他减少为研发大楼设计方案更改，以前年度设计费用转当期损益

2019年度重要在建工程项目本期变动情况：

项目名称	预算数(万元)	2018-12-31	本期增加金额	本期转入固定资产金额	本期其他减少金额	2019-12-31
标准厂房	5,200.00	43,211,587.32	8,650,026.80	51,861,614.12		
研发大楼		44,811.32	352,349.94			397,161.26
合计		43,256,398.64	9,002,376.74	51,861,614.12		397,161.26

(续上表)

项目名称	工程累计投入占预算比例(%)	工程进度(%)	利息资本化累计金额	其中：本期利息资本化金额	本期利息资本化率(%)	资金来源
标准厂房	100.00					自有资金
研发大楼						自有资金
合计						

2018年度重要在建工程项目本期变动情况：

项目名称	预算数(万元)	2017-12-31	本期增加金额	本期转入固定资产金额	本期其他减少金额	2018-12-31
标准厂房	5,200.00	13,417,775.64	29,793,811.68			43,211,587.32
研发大楼			44,811.32			44,811.32
合计		13,417,775.64	29,838,623.00			43,256,398.64

(续上表)

项目名称	工程累计投入占预算比例(%)	工程进度(%)	利息资本化累计金额	其中：本期利息资本化金额	本期利息资本化率(%)	资金来源
标准厂房	83.10					自有资金
研发大楼						自有资金
合计						

5-13、使用权资产

项目	办事处租赁	合计
一、账面原值		
1.2020-12-31 余额		
2.本期增加金额	441,969.26	441,969.26
3.本期减少金额		
4.2021-6-30 余额	441,969.26	441,969.26
二、累计折旧		
1.2020-12-31 余额		
2.本期增加金额	48,281.46	48,281.46
(1) 计提	48,281.46	48,281.46
3.本期减少金额		
(1) 处置或报废		
4.2021-6-30 余额	48,281.46	48,281.46
三、减值准备		
四、账面价值		
1.2021-6-30 账面价值	393,687.80	393,687.80
2.2020-12-31 账面价值		

5-14、无形资产

(1) 无形资产情况

项目	土地使用权	软件	合计
一、账面原值			
1.2020-12-31 余额	3,364,257.01	1,343,133.81	4,707,390.82
2.本期增加金额		120,138.26	120,138.26
(1) 购置		120,138.26	120,138.26
(2) 合并转入			
3.本期减少金额			
(1) 处置或报废			
(2) 处置子公司减少			
4.2021-6-30 余额	3,364,257.01	1,463,272.07	4,827,529.08
二、累计摊销			
1.2020-12-31 余额	1,194,013.21	691,492.87	1,885,506.08
2.本期增加金额	33,479.22	143,974.90	177,454.12
(1) 计提	33,479.22	143,974.90	177,454.12

项目	土地使用权	软件	合计
(2) 合并转入			
3.本期减少金额			
(1) 处置或报废			
(2) 处置子公司减少			
4.2021-6-30 余额	1,227,492.43	835,467.77	2,062,960.20
三、减值准备			
四、账面价值			
1.2021-6-30 账面价值	2,136,764.58	627,804.30	2,764,568.88
2.2020-12-31 账面价值	2,170,243.80	651,640.94	2,821,884.74

(续上表)

项目	土地使用权	软件	合计
一、账面原值			
1.2019-12-31 余额	3,364,257.01	1,043,133.81	4,407,390.82
2.本期增加金额		300,000.00	300,000.00
(1) 购置		300,000.00	300,000.00
(2) 合并转入			
3.本期减少金额			
(1) 处置或报废			
(2) 处置子公司减少			
4.2020-12-31 余额	3,364,257.01	1,343,133.81	4,707,390.82
二、累计摊销			
1.2019-12-31 余额	1,127,054.77	433,371.41	1,560,426.18
2.本期增加金额	66,958.44	258,121.46	325,079.90
(1) 计提	66,958.44	258,121.46	325,079.90
(2) 合并转入			
3.本期减少金额			
(1) 处置或报废			
(2) 处置子公司减少			
4.2020-12-31 余额	1,194,013.21	691,492.87	1,885,506.08
三、减值准备			
四、账面价值			
1.2020-12-31 账面价值	2,170,243.80	651,640.94	2,821,884.74
2.2019-12-31 账面价值	2,237,202.24	609,762.40	2,846,964.64

(续上表)

项目	土地使用权	软件	合计
一、账面原值			
1.2018-12-31 余额	3,364,257.01	691,295.81	4,055,552.82
2.本期增加金额		351,838.00	351,838.00
(1) 购置		351,838.00	351,838.00
(2) 合并转入			
3.本期减少金额			
(1) 处置或报废			
(2) 处置子公司减少			
4.2019-12-31 余额	3,364,257.01	1,043,133.81	4,407,390.82
二、累计摊销			
1.2018-12-31 余额	1,060,096.33	211,624.90	1,271,721.23
2.本期增加金额	66,958.44	221,746.51	288,704.95
(1) 计提	66,958.44	221,746.51	288,704.95
(2) 合并转入			
3.本期减少金额			
(1) 处置或报废			
(2) 处置子公司减少			
4.2019-12-31 余额	1,127,054.77	433,371.41	1,560,426.18
三、减值准备			
四、账面价值			
1.2019-12-31 账面价值	2,237,202.24	609,762.40	2,846,964.64
2.2018-12-31 账面价值	2,304,160.68	479,670.91	2,783,831.59

(续上表)

项目	土地使用权	软件	合计
一、账面原值			
1.2017-12-31 余额	3,364,257.01	564,360.94	3,928,617.95
2.本期增加金额		126,934.87	126,934.87
(1) 购置		126,934.87	126,934.87
(2) 合并转入			
3.本期减少金额			
(1) 处置或报废			
(2) 处置子公司减少			
4.2018-12-31 余额	3,364,257.01	691,295.81	4,055,552.82

项目	土地使用权	软件	合计
二、累计摊销			
1.2017-12-31 余额	993,137.89	66,768.44	1,059,906.33
2.本期增加金额	66,958.44	144,856.46	211,814.90
(1) 计提	66,958.44	144,856.46	211,814.90
(2) 合并转入			
3.本期减少金额			
(1) 处置或报废			
(2) 处置子公司减少			
4.2018-12-31 余额	1,060,096.33	211,624.90	1,271,721.23
三、减值准备			
四、账面价值			
1.2018-12-31 账面价值	2,304,160.68	479,670.91	2,783,831.59
2.2017-12-31 账面价值	2,371,119.12	497,592.50	2,868,711.62

- (2) 本公司无通过内部研发形成的无形资产。
- (3) 报告期末本公司无形资产均已办妥产权过户及登记手续。
- (4) 报告期末无无形资产抵押情况。
- (5) 报告期末未发现无形资产存在减值迹象，故未计提减值准备。

5-15、长期待摊费用

项目	2019-12-31	本期增加金额	本期摊销金额	其他减少金额	2020-12-31
成都车间装修	281,112.28		281,112.28		
合计	281,112.28		281,112.28		

(续上表)

项目	2018-12-31	本期增加金额	本期摊销金额	其他减少金额	2019-12-31
成都车间装修	843,336.82		562,224.54		281,112.28
合计	843,336.82		562,224.54		281,112.28

(续上表)

项目	2017-12-31	本期增加金额	本期摊销金额	其他减少金额	2018-12-31
成都车间装修	1,405,561.36		562,224.54		843,336.82
合计	1,405,561.36		562,224.54		843,336.82

5-16、递延所得税资产和递延所得税负债**(1) 未经抵销的递延所得税资产**

项目	2021-6-30		2020-12-31	
	可抵扣暂时性差异	递延所得税资产	可抵扣暂时性差异	递延所得税资产
资产减值准备引起的可抵扣暂时性差异	27,571,356.09	4,135,703.42	22,570,498.42	3,385,574.77
固定资产折旧引起的可抵扣暂时性差异	7,755,448.18	1,163,317.23	7,755,448.18	1,163,317.23
预计负债引起的可抵扣暂时性差异	2,237,636.09	335,645.41	2,959,051.10	443,857.67
未实现毛利引起的可抵扣暂时性差异	4,967,000.29	745,050.04	5,349,884.01	802,482.60
预提费用引起的可抵扣暂时性差异			1,190,640.18	178,596.03
递延收益引起的可抵扣暂时性差异	310,569.19	46,585.38	682,442.33	102,366.35
股份支付引起的可抵扣暂时性差异	11,582,147.01	1,737,322.05	3,860,715.67	579,107.35
合计	54,424,156.85	8,163,623.53	44,368,679.89	6,655,302.00

(续上表)

项目	2019-12-31		2018-12-31	
	可抵扣暂时性差异	递延所得税资产	可抵扣暂时性差异	递延所得税资产
资产减值准备引起的可抵扣暂时性差异	17,082,705.45	2,562,405.82	11,066,405.26	1,659,960.79
固定资产折旧引起的可抵扣暂时性差异	7,763,977.39	1,164,596.61	4,995,400.57	749,310.09
预计负债引起的可抵扣暂时性差异	5,312,987.51	796,948.13	299,763.03	44,964.45
未实现毛利引起的可抵扣暂时性差异	415,818.81	62,372.82		
预提费用引起的可抵扣暂时性差异	241,177.68	36,176.65	906,325.01	135,948.75
递延收益引起的可抵扣暂时性差异				
股份支付引起的可抵扣暂时性差异				
合计	30,816,666.84	4,622,500.03	17,267,893.87	2,590,184.08

(2) 未经抵消的递延所得税负债

项目	2018-12-31	
	应纳税暂时性差异	递延所得税负债
融资性票据贴现利息支出引起的可抵扣暂时性差异	152,881.94	22,932.29
合计	152,881.94	22,932.29

(3) 未确认递延所得税资产的明细

项目	2021-6-30	2020-12-31	2019-12-31	2018-12-31
资产减值准备	1,091,990.51	853,152.48	483,634.91	435,018.66
长期股权投资减值准备			22,000,000.00	22,000,000.00
可弥补亏损	25,332,445.47	21,595,236.21	23,533,152.33	17,417,471.98
股份支付	11,393,345.03	3,848,943.59		
合计	37,817,781.01	26,297,332.28	46,016,787.24	39,852,490.64

(4) 未确认递延所得税资产的可抵扣亏损将于以下年度到期

年份	2021-6-30	2020-12-31	2019-12-31	2018-12-31
2022年	63,061.20	63,061.20	3,625,037.50	4,792,374.26
2023年	11,660,378.28	11,660,378.28	11,660,378.28	12,625,097.72
2024年	8,247,736.55	8,247,736.55	8,247,736.55	
2025年	1,624,060.18	1,624,060.18		
2026年	3,737,209.26			
合计	25,332,445.47	21,595,236.21	23,533,152.33	17,417,471.98

注：武汉兴跃腾 2019 年 11 月办理了税务注销，其可弥补亏损 2019 年末不再列示。

5-17、其他非流动资产

(1) 分类

项目	2021-6-30	2020-12-31	2019-12-31	2018-12-31
预付设备款	4,360,404.00	916,510.35	789,758.31	3,427,482.31
合计	4,360,404.00	916,510.35	789,758.31	3,427,482.31

5-18、短期借款

项目	2021-6-30	2020-12-31	2019-12-31	2018-12-31
信用借款	16,568,858.02	14,979,026.97	31,094,817.88	75,347,807.05
质押借款			8,338,030.98	5,000,000.00
担保借款			17,135,999.89	
融资性票据				8,347,118.06
不满足终止条件的票据贴现	19,779,500.00	10,908,159.52	22,676,305.56	8,560,110.68
短期借款应付利息	23,883.93	48,836.56	197,412.99	
合计	36,372,241.95	25,936,023.05	79,442,567.30	97,255,035.79

(1) 报告期末本公司无已逾期未偿还的短期借款。

(2) 2019 年末，兴业银行 1,195,211.00 美元贷款以质押 10,000,000.00 元商业承兑汇票作为获取借款的条件；浦发银行 2,456,351.58 美元贷款由无锡泰可领科实业投资合伙企业（有限合伙）提供担保作为获取借款的条件。

(3) 2018 年末，农业银行 500.00 万元贷款以支付 100.00 万元借款保证金作为获取借款的条件，光大银行 850.00 万元融资性票据以质押 850.00 万元商业承兑汇票作为开立票据的条件。

5-19、应付票据

(1) 应付票据

项 目	2021-6-30	2020-12-31	2019-12-31	2018-12-31
银行承兑汇票	70,235,570.08	119,355,664.83	40,259,337.26	21,097,744.19
合计	70,235,570.08	119,355,664.83	40,259,337.26	21,097,744.19

(2) 报告期末，本公司无已到期未支付的应付票据。

(3) 2021 年 6 月末本公司以缴存承兑保证金 20,688,523.26 元和质押账面价值 53,683,941.10 元的商业承兑汇票开具上述银行承兑汇票。

(4) 2020 年末本公司以缴存承兑保证金 9,207,716.22 元和质押账面价值 111,044,323.35 元的商业承兑汇票开具上述银行承兑汇票。

(5) 2019 年末本公司以缴存承兑保证金 14,189,869.87 元和质押账面价值 26,259,337.26 元的商业承兑汇票开具上述银行承兑汇票。

(6) 2018 年末本公司以缴存承兑保证金 9,712,282.07 元和质押账面价值 1,126,500.00 元银行承兑汇票、1,055.00 万元的商业承兑汇票开具上述银行承兑汇票。

5-20、应付账款

(1) 应付账款列示

项目	2021-6-30	2020-12-31	2019-12-31	2018-12-31
1 年以内	123,028,609.10	128,648,224.03	104,484,381.19	92,467,977.16
1 至 2 年	580,256.95	1,773,427.27	385,115.66	526,229.03
2 至 3 年	281,807.96	153,326.51	347,975.64	15,157.39
3 年以上	108,052.20	76,924.52	69,766.60	69,937.28
合计	123,998,726.21	130,651,902.33	105,287,239.09	93,079,300.86

(2) 本公司无账龄超过 1 年的重要应付账款。

5-21、预收款项

(1) 预收款项按账龄列示:

项目	2021-6-30	2020-12-31	2019-12-31	2018-12-31
1年以内			1,286,859.48	127,092.79
1至2年			2,264.91	170,015.12
2至3年			123,327.66	686.18
3年以上			9,087.86	8,887.92
合计			1,421,539.91	306,682.01

(2) 本公司无账龄1年以上的重要预收款项。

5-22、合同负债

(1) 合同负债按账龄列示:

项目	2021-6-30	2020-12-31	2019-12-31	2018-12-31
1年以内	1,289,573.36	6,748,137.17		
1至2年				
2至3年		1,077.88		
3年以上				
合计	1,289,573.36	6,749,215.05		

(2) 本公司无账龄1年以上的重要合同负债。

5-23、应付职工薪酬

(1) 应付职工薪酬列示:

项目	2020-12-31	本期增加	本期减少	2021-6-30
一、短期薪酬	20,065,309.88	40,783,779.92	46,318,181.95	14,530,907.85
二、离职后福利-设定提存计划		2,176,223.04	1,912,307.21	263,915.83
三、辞退福利				
合计	20,065,309.88	42,960,002.96	48,230,489.16	14,794,823.68

(续上表)

项目	2019-12-31	本期增加	本期减少	2020-12-31
一、短期薪酬	12,069,217.79	71,879,206.94	63,883,114.85	20,065,309.88
二、离职后福利-设定提存计划	232,789.48	553,213.92	786,003.40	
三、辞退福利				
合计	12,302,007.27	72,432,420.86	64,669,118.25	20,065,309.88

(续上表)

项目	2018-12-31	本期增加	本期减少	2019-12-31
一、短期薪酬	8,834,973.92	53,826,595.30	50,592,351.43	12,069,217.79
二、离职后福利-设定提存计划	247,984.85	3,203,614.73	3,218,810.10	232,789.48
三、辞退福利				
合计	9,082,958.77	57,030,210.03	53,811,161.53	12,302,007.27

(续上表)

项目	2017-12-31	本期增加	本期减少	2018-12-31
一、短期薪酬	6,641,303.38	45,734,837.85	43,541,167.31	8,834,973.92
二、离职后福利-设定提存计划	210,865.00	3,275,924.33	3,238,804.48	247,984.85
三、辞退福利				
合计	6,852,168.38	49,010,762.18	46,779,971.79	9,082,958.77

(2) 短期薪酬列示:

项目	2020-12-31	本期增加	本期减少	2021-6-30
1、工资、奖金、津贴和补贴	19,948,179.16	35,961,683.08	41,522,447.19	14,387,415.05
2、职工福利费		2,548,914.06	2,548,914.06	
3、社会保险费	117,130.72	1,087,957.78	1,061,595.70	143,492.80
其中： 医疗保险费	105,560.50	933,525.91	916,835.89	122,250.52
工伤保险费		57,578.93	48,932.57	8,646.36
生育保险费	11,570.22	96,852.94	95,827.24	12,595.92
4、住房公积金		1,181,175.00	1,181,175.00	
5、工会经费和职工教育经费		4,050.00	4,050.00	
合计	20,065,309.88	40,783,779.92	46,318,181.95	14,530,907.85

(续上表)

项目	2019-12-31	本期增加	本期减少	2020-12-31
1、工资、奖金、津贴和补贴	11,944,726.28	63,332,562.12	55,329,109.24	19,948,179.16
2、职工福利费		5,010,810.48	5,010,810.48	
3、社会保险费	121,199.51	1,291,651.70	1,295,720.49	117,130.72
其中： 医疗保险费	104,910.34	1,120,183.42	1,119,533.26	105,560.50
工伤保险费	5,724.61	6,097.07	11,821.68	
生育保险费	10,564.56	165,371.21	164,365.55	11,570.22
4、住房公积金	3,292.00	2,235,371.95	2,238,663.95	
5、工会经费和职工教育经费		8,810.69	8,810.69	
合计	12,069,217.79	71,879,206.94	63,883,114.85	20,065,309.88

(续上表)

项目	2018-12-31	本期增加	本期减少	2019-12-31
1、工资、奖金、津贴和补贴	8,730,401.92	46,670,505.63	43,456,181.27	11,944,726.28
2、职工福利费		3,741,816.41	3,741,816.41	
3、社会保险费	104,572.00	1,581,841.86	1,565,214.35	121,199.51
其中： 医疗保险费	90,673.00	1,371,715.33	1,357,477.99	104,910.34
工伤保险费	4,932.00	69,968.95	69,176.34	5,724.61
生育保险费	8,967.00	140,157.58	138,560.02	10,564.56
4、住房公积金		1,809,827.85	1,806,535.85	3,292.00
5、工会经费和职工教育经费		22,603.55	22,603.55	
合计	8,834,973.92	53,826,595.30	50,592,351.43	12,069,217.79

(续上表)

项目	2017-12-31	本期增加	本期减少	2018-12-31
1、工资、奖金、津贴和补贴	6,539,118.38	39,988,351.37	37,797,067.83	8,730,401.92
2、职工福利费		2,783,564.94	2,783,564.94	
3、社会保险费	102,185.00	1,358,777.11	1,356,390.11	104,572.00
其中： 医疗保险费	82,373.00	1,148,603.37	1,140,303.37	90,673.00
工伤保险费	11,470.00	100,567.42	107,105.42	4,932.00
生育保险费	8,342.00	109,606.32	108,981.32	8,967.00
4、住房公积金		1,540,383.36	1,540,383.36	
5、工会经费和职工教育经费		63,761.07	63,761.07	
合计	6,641,303.38	45,734,837.85	43,541,167.31	8,834,973.92

(3) 设定提存计划列示：

项目	2020-12-31	本期增加	本期减少	2021-6-30
1、基本养老保险		2,112,357.80	1,856,385.98	255,971.82
2、失业保险费		63,865.24	55,921.23	7,944.01
合计		2,176,223.04	1,912,307.21	263,915.83

(续上表)

项目	2019-12-31	本期增加	本期减少	2020-12-31
1、基本养老保险	225,969.82	545,154.08	771,123.90	
2、失业保险费	6,819.66	8,059.84	14,879.50	
合计	232,789.48	553,213.92	786,003.40	

(续上表)

项目	2018-12-31	本期增加	本期减少	2019-12-31
1、基本养老保险	242,228.35	3,111,116.08	3,127,374.61	225,969.82
2、失业保险费	5,756.50	92,498.65	91,435.49	6,819.66
合计	247,984.85	3,203,614.73	3,218,810.10	232,789.48

(续上表)

项目	2017-12-31	本期增加	本期减少	2018-12-31
1、基本养老保险	205,651.00	3,192,271.74	3,155,694.39	242,228.35
2、失业保险费	5,214.00	83,652.59	83,110.09	5,756.50
合计	210,865.00	3,275,924.33	3,238,804.48	247,984.85

5-24、应交税费

项目	2021-6-30	2020-12-31	2019-12-31	2018-12-31
增值税	1,464,325.19	762,614.22	730,814.72	909,190.32
企业所得税	1,600,972.37	10,879,151.07	6,896,417.61	3,727,915.17
个人所得税	102,267.82	146,327.42	100,956.74	87,398.90
城市维护建设税	102,502.76	53,383.00	51,157.03	64,843.98
教育费附加	73,216.25	38,130.71	36,540.72	46,317.13
房产税	184,901.78	168,432.90	400,291.32	77,696.81
土地使用税	43,122.00	43,122.00	43,122.00	57,496.00
印花税	27,636.72	109,162.02	8,392.00	8,365.10
合计	3,598,944.89	12,200,323.34	8,267,692.14	4,979,223.41

5-25、其他应付款

(1) 其他应付款分类列示

项目	2021-6-30	2020-12-31	2019-12-31	2018-12-31
应付利息				134,611.17
应付股利				
其他应付款	366,149.44	378,019.24	13,330.58	9,915.72
合计	366,149.44	378,019.24	13,330.58	144,526.89

(2) 应付利息

项目	2021-6-30	2020-12-31	2019-12-31	2018-12-31
应付金融机构短期借款利息				134,611.17
合计				134,611.17

(3) 其他应付款

1、按款项性质列示其他应付款：

项目	2021-6-30	2020-12-31	2019-12-31	2018-12-31
职工代扣代缴	69,260.70			
押金保证金	27,019.24	127,019.24	2,861.00	3,144.52
其他款项	269,869.50	251,000.00	10,469.58	6,771.20
合计	366,149.44	378,019.24	13,330.58	9,915.72

2、本公司无账龄超过 1 年以上的重要其他应付款。

5-26、一年内到期的非流动负债

项目	2021-6-30	2020-12-31	2019-12-31	2018-12-31
一年内到期的租赁负债	189,541.22			
合计	189,541.22			

5-27、其他流动负债

项目	2021-6-30	2020-12-31	2019-12-31	2018-12-31
不满足终止条件的票据背书	1,238,668.61	650,603.01	3,812,600.00	2,996,269.66
待转销项税	19,203.19	2,210.92		
合计	1,257,871.80	652,813.93	3,812,600.00	2,996,269.66

5-28、租赁负债

项目	2021-6-30	2020-12-31	2019-12-31	2018-12-31
租赁付款额	352,034.29			
减：未确认融资费用	13,316.20			
减：一年内到期的租赁负债	189,541.22			
合计	149,176.87			

5-29、预计负债

项目	2021-6-30	2020-12-31	2019-12-31	2018-12-31
质量保证	2,237,636.09	2,959,051.10	5,312,987.51	299,763.03
合计	2,237,636.09	2,959,051.10	5,312,987.51	299,763.03

5-30、递延收益

项目	2020-12-31	本期新增	本期摊销	2021-6-30
光传输子系统用设备的研发及产业化项目	682,442.33		371,873.14	310,569.19
合计	682,442.33		371,873.14	310,569.19

(续上表)

项目	2019-12-31	本期新增	本期摊销	2020-12-31
光传输子系统用设备的研发及产业化项目	1,669,426.89		986,984.56	682,442.33
合计	1,669,426.89		986,984.56	682,442.33

(续上表)

项目	2018-12-31	本期新增	本期摊销	2019-12-31
光传输子系统用设备的研发及产业化项目	2,684,137.18		1,014,710.29	1,669,426.89
合计	2,684,137.18		1,014,710.29	1,669,426.89

(续上表)

项目	2017-12-31	本期新增	本期摊销	2018-12-31
光传输子系统用设备的研发及产业化项目	4,014,734.44		1,330,597.26	2,684,137.18
合计	4,014,734.44		1,330,597.26	2,684,137.18

5-31、股本

股东名称	2020-12-31	本次变动增减		2021-6-30
		发行新股	股权转让	
无锡市德福企业管理合伙企业（有限合伙）	2,245,000.00			2,245,000.00
无锡市德博企业管理合伙企业（有限合伙）	3,755,000.00			3,755,000.00
无锡市德耀企业管理合伙企业（有限合伙）	1,240,000.00			1,240,000.00
无锡市德朗企业管理合伙企业（有限合伙）	1,585,000.00			1,585,000.00
渠建平	530,000.00			530,000.00
张劭	530,000.00			530,000.00

股东名称	2020-12-31	本次变动增减		2021-6-30
		发行新股	股权转让	
无锡市德菁企业管理合伙企业（有限合伙）	2,130,000.00			2,130,000.00
无锡泰可领科实业投资合伙企业（有限合伙）	24,741,405.00			24,741,405.00
平潭德多泰投资合伙企业（有限合伙）	5,478,570.00			5,478,570.00
桂桑	703,991.00			703,991.00
钱明颖	10,870,740.00			10,870,740.00
兰忆超	4,218,499.00			4,218,499.00
沈良	2,603,725.00			2,603,725.00
王妮	672,178.00			672,178.00
财通创新投资有限公司	3,863,094.00			3,863,094.00
苏州凯辉成长投资基金合伙企业（有限合伙）	2,395,119.00			2,395,119.00
王志刚	154,524.00			154,524.00
周建华	599,161.00			599,161.00
王飞	292,548.00			292,548.00
珠海市红土湛卢股权投资合伙企业（有限合伙）	3,107,910.00			3,107,910.00
联通中金创新产业股权投资基金（深圳）合伙企业（有限合伙）	820,866.00			820,866.00
深圳市创新投资集团有限公司	422,670.00			422,670.00
合 计	72,960,000.00			72,960,000.00

(续上表)

股东名称	2019-12-31	本次变动增减			2020-12-31
		发行新股	净资产折股	股权转让	
无锡市德福企业管理合伙企业（有限合伙）	2,245,000.00				2,245,000.00
无锡市德博企业管理合伙企业（有限合伙）	3,755,000.00				3,755,000.00
无锡市德耀企业管理合伙企业（有限合伙）	1,240,000.00				1,240,000.00
无锡市德朗企业管理合伙企业（有限合伙）	1,585,000.00				1,585,000.00
渠建平	530,000.00				530,000.00
张劲	530,000.00				530,000.00
无锡市德菁企业管理合伙企业	2,130,000.00				2,130,000.00

股东名称	2019-12-31	本次变动增减			2020-12-31
		发行新股	净资产折股	股权转让	
(有限合伙)					
无锡泰可领科实业投资合伙企业(有限合伙)	41,175,000.00			-16,433,595.00	24,741,405.00
平潭德多泰投资合伙企业(有限合伙)	5,478,570.00				5,478,570.00
桂桑		1,595,700.00		-891,709.00	703,991.00
钱明颖				10,870,740.00	10,870,740.00
兰忆超				4,218,499.00	4,218,499.00
沈良		1,931,547.00		672,178.00	2,603,725.00
王妮				672,178.00	672,178.00
财通创新投资有限公司		3,863,094.00			3,863,094.00
苏州凯辉成长投资基金合伙企业(有限合伙)		2,395,119.00			2,395,119.00
王志刚		154,524.00			154,524.00
周建华				599,161.00	599,161.00
王飞				292,548.00	292,548.00
珠海市红土湛卢股权投资合伙企业(有限合伙)		3,107,910.00			3,107,910.00
联通中金创新产业股权投资基金(深圳)合伙企业(有限合伙)		820,866.00			820,866.00
深圳市创新投资集团有限公司		422,670.00			422,670.00
合计	58,668,570.00	14,291,430.00			72,960,000.00

注：2020年无锡德福投资企业（有限合伙）、无锡德博投资企业（有限合伙）、无锡德耀投资企业（有限合伙）、无锡德朗投资企业（有限合伙）及无锡德菁投资企业（有限合伙）分别更名为无锡市德福企业管理合伙企业（有限合伙）、无锡市德博企业管理合伙企业（有限合伙）、无锡市德耀企业管理合伙企业（有限合伙）、无锡市德朗企业管理合伙企业（有限合伙）及无锡市德菁企业管理合伙企业（有限合伙）。

（续上表）

股东名称	2018-12-31	本次变动增减		2019-12-31
		发行新股	股权转让	
惠州市硕贝德控股有限公司	21,335,000.00		-21,335,000.00	
无锡德福投资企业（有限合伙）	2,245,000.00			2,245,000.00
无锡德博投资企业（有限合伙）	3,755,000.00			3,755,000.00
无锡德耀投资企业（有限合伙）	1,240,000.00			1,240,000.00

股东名称	2018-12-31	本次变动增减		2019-12-31
		发行新股	股权转让	
无锡德朗投资企业（有限合伙）	1,585,000.00			1,585,000.00
温巧夫	2,125,000.00		-2,125,000.00	
李玉成	2,895,000.00		-2,895,000.00	
惠州德科力投资合伙企业（有限合伙）	6,005,000.00		-6,005,000.00	
李育章	2,480,000.00		-2,480,000.00	
林伟平	6,335,000.00		-6,335,000.00	
渠建平	530,000.00			530,000.00
张劭	530,000.00			530,000.00
无锡德菁投资企业（有限合伙）	2,130,000.00			2,130,000.00
无锡泰可领科实业投资合伙企业（有限合伙）			41,175,000.00	41,175,000.00
平潭德多泰投资合伙企业（有限合伙）		5,478,570.00		5,478,570.00
合 计	53,190,000.00	5,478,570.00		58,668,570.00

(续上表)

股东名称	2017-12-31	本次变动增减		2018-12-31
		发行新股	股权转让	
惠州市硕贝德控股有限公司	21,335,000.00			21,335,000.00
无锡德福投资企业（有限合伙）	2,245,000.00			2,245,000.00
无锡德博投资企业（有限合伙）	3,755,000.00			3,755,000.00
无锡德耀投资企业（有限合伙）	1,240,000.00			1,240,000.00
无锡德朗投资企业（有限合伙）	1,585,000.00			1,585,000.00
温巧夫	2,125,000.00			2,125,000.00
李玉成	2,895,000.00			2,895,000.00
惠州德科力投资合伙企业（有限合伙）	6,005,000.00			6,005,000.00
李育章	2,480,000.00			2,480,000.00
林伟平	6,335,000.00			6,335,000.00
渠建平		530,000.00		530,000.00
张劭		530,000.00		530,000.00
无锡德菁投资企业（有限合伙）		2,130,000.00		2,130,000.00
合 计	50,000,000.00	3,190,000.00		53,190,000.00

2017年12月12日公司股东会决议通过无锡德菁投资企业（有限合伙）、渠建平、张劭分别出资530.00万元、132.00万元以及132.00万元人民币认缴新增注册资本213.00万元、53.00万元以及

53.00 万元；本次增资后公司注册资本变更为 5,319.00 万元，公司于 2017 年 12 月 27 日完成工商变更。各股东于 2018 年度完成出资。

2019 年 4 月 30 日公司股东会决议通过股东西藏硕贝德控股有限公司（原惠州市硕贝德控股有限公司）将其持有的 40.11% 股权（对应注册资本 2,133.50 万元）作价 11,230.80 万元、林伟平将其持有的 11.91%（对应注册资本 633.50 万元）作价 3,334.80 万元、惠州德科力投资合伙企业（有限合伙）将其持有的 11.29% 股权（对应注册资本 600.50 万元）作价 3,161.20 万元、李玉成将其持有的 5.44% 股权（对应注册资本 289.50 万元）作价 1,523.20 万元、温巧夫将其持有的 4.00% 股权（对应注册资本 212.50 万元）作价 1,120.00 万、李育章将其持有的 4.66% 股权（对应注册资本 248.00 万元）作价 1,304.80 万元转让给无锡泰可领科实业投资合伙企业（有限合伙），公司于 2019 年 5 月 13 日完成工商变更。

2019 年 9 月 20 日公司股东会决议通过桂桑以人民币 750.00 万元认购 159.57 万元新增注册资本，桂桑于 2020 年 2 月实际出资。公司于 2020 年 3 月 6 日完成工商变更。

2019 年 10 月 30 日公司股东会决议通过平潭德多泰投资合伙企业（有限合伙）以人民币 3,650.00 万元认购公司新增注册资本 547.8570 万元，公司于 2020 年 3 月 16 日完成工商变更。

2020 年 1 月 1 日公司股东会决议通过，无锡泰可领科实业投资合伙企业（有限合伙）将其持有的 1,087.0740 万元实缴注册资本以人民币 9,019.2248 万元转让给钱明颖、将其持有的 67.2178 万元实缴注册资本以人民币 557.6922 万元转让给沈良、将其持有的 421.8499 万元实缴注册资本以人民币 3,500.00 万元转让给兰忆超、将其持有的 67.2178 万元实缴注册资本以人民币 557.6922 万元转让给王妮，公司于 2020 年 4 月 28 日完成工商变更。

2020 年 5 月 10 日公司股东会决议通过财通创新投资有限公司以人民币 5,000.00 万元的价格认购公司新增注册资本 386.3094 万元、同意沈良以人民币 2,500.00 万元的价格认购公司新增注册资本 193.1547 万元、同意苏州凯辉成长投资基金合伙企业（有限合伙）以人民币 3,100.00 万元的价格认购公司新增注册资本 239.5119 万元、同意王志刚以人民币 200.00 万元的价格认购新增注册资本 15.4524 万元，公司于 2020 年 6 月 12 日完成工商变更。本次增资后公司注册资本变更为 68,608,554.00 元。

2020 年 9 月 28 日公司股东会决议通过桂桑将其持有 599,161 股、292,548 股股权分别以 5,239,800.00 元及 2,558,400.00 元转让给周建华及王飞。公司于 2020 年 10 月 16 日完成工商变更。

2020 年 11 月 1 日公司董事会、股东会会议决定，以公司截止至 2020 年 9 月 30 日经公证天业会计师事务所（特殊普通合伙）审计的净资产 418,494,654.52 元，依法采取整体变更方式发起设立无锡市德科立光电子技术股份有限公司，折股后，本公司股本总额为 68,608,554.00 股，每股面值人民币 1 元，其余 349,886,100.52 元作为资本公积。公司于 2021 年 11 月 13 日在江苏省无锡市行政审

批局办妥变更登记手续。

2020年12月11日公司第一次临时股东大会决议通过以每股20.11元增资435.1446万股，其中珠海市红土湛卢股权投资合伙企业（有限合伙）出资62,500,070.10元认购新增股本3,107,910.00元，剩余59,392,160.10元作为资本公积；联通中金创新产业股权投资基金（深圳）合伙企业（有限合伙）出资16,507,615.26元认购新增股本820,866.00元，剩余15,686,749.26元作为资本公积；深圳市创新投资集团有限公司出资8,499,893.70元认购新增股本422,670.00元，剩余8,077,223.70元作为资本公积。本次增资后公司注册资本变更为人民币7,296.00万元。公司于2020年12月23日在江苏省无锡市行政审批局办妥变更登记手续。

5-32、资本公积

项目	2020-12-31	本期增加	本期减少	2021-6-30
股本溢价	433,042,233.58			433,042,233.58
其他资本公积	7,632,916.39	15,265,832.78		22,898,749.17
合计	440,675,149.97	15,265,832.78		455,940,982.75

其他资本公积：其他资本公积1-6月增加金额系公司实施股权激励确认的股份支付金额15,265,832.78元。

（续上表）

项目	2019-12-31	本期增加	本期减少	2020-12-31
股本溢价	62,925,021.96	538,678,992.45	168,561,780.83	433,042,233.58
其他资本公积		7,632,916.39		7,632,916.39
合计	62,925,021.96	546,311,908.84	168,561,780.83	440,675,149.97

股本溢价：

2019年9月20日公司股东会决议通过桂桑以人民币750.00万元认购159.57万元新增注册资本，桂桑于2020年2月出资，其中159.57万元确认为实收资本，590.43万元作为资本公积。

2020年5月10日公司股东会决议通过财通创新投资有限公司以人民币5,000.00万元的价格认购公司新增注册资本386.3094万元，剩余4,613.6906万元作为资本公积、同意沈良以人民币2,500.00万元的价格认购公司新增注册资本193.1547万元，剩余2,306.8453万元作为资本公积、同意苏州凯辉成长投资基金合伙企业（有限合伙）以人民币3,100.00万元的价格认购公司新增注册资本239.5119万元，剩余2,860.4881万元作为资本公积、同意王志刚以人民币200万元的价格认购新增注册资本15.4524万元，剩余184.5476万元作为资本公积。

2020年8月15日岳炜将其持有的无锡市德菁企业管理合伙企业（有限合伙）2.65万的份额（对

应公司注册资本 1.065 万元) 以人民币 6.11 万元转让给陈晓鹏, 公司参考 5 月增资价格确认股份支付金额 76,742.87 元。

2020 年 11 月 1 日公司董事会、股东会会议决定, 以公司截止至 2020 年 9 月 30 日经公证天业会计师事务所(特殊普通合伙) 审计的净资产 418,494,654.52 元, 依法采取整体变更方式发起设立无锡市德科立光电子技术股份有限公司, 折股后, 本公司股本总额为 68,608,554.00 股, 每股面值人民币 1 元, 其余 349,886,100.52 元作为资本公积。

2020 年 12 月 11 日公司第一次临时股东大会决议通过以每股 20.11 元增资 435.1446 万股, 其中珠海市红土湛卢股权投资合伙企业(有限合伙) 出资 62,500,070.10 元认购新增股本 3,107,910.00 元, 剩余 59,392,160.10 元作为资本公积、联通中金创新产业股权投资基金(深圳) 合伙企业(有限合伙) 出资 16,507,615.26 元认购新增股本 820,866.00 元, 剩余 15,686,749.26 元作为资本公积、深圳市创新投资集团有限公司出资 8,499,893.70 元认购新增股本 422,670.00 元, 剩余 8,077,223.70 元作为资本公积。

其他资本公积: 其他资本公积本年增加金额系公司实施股权激励, 确认股份支付费用 7,632,916.39 元;

(续上表)

项目	2018-12-31	本期增加	本期减少	2019-12-31
股本溢价	28,772,524.00	34,152,497.96		62,925,021.96
合计	28,772,524.00	34,152,497.96		62,925,021.96

2019 年 9 月 20 日公司股东会决议通过桂桑以人民币 750 万元认购 159.57 万新增注册资本。桂桑实际于 2020 年出资到位。同时参考平潭德多泰投资合伙企业(有限合伙) 出资价格确认桂桑股份支付金额 3,131,067.96 元。

2019 年 10 月 30 日股东会决议通过平潭德多泰投资合伙企业(有限合伙) 以人民币 3,650.00 万元认购公司新增注册资本 547.8570 万元, 剩余 3,102.143 万元作为资本公积。

(续上表)

项目	2017-12-31	本期增加	本期减少	2018-12-31
股本溢价	24,022,524.00	4,750,000.00		28,772,524.00
合计	24,022,524.00	4,750,000.00		28,772,524.00

2017 年 12 月公司股东会决议通过渠建平、张劭均出资 132.00 万元认购公司注册资本, 其中 53.00 万元确认为实收资本, 79.00 万元作为资本公积; 无锡德菁投资企业(有限合伙) 出资 530.00 万元人民币认购新增注册资本 213.00 万元, 317.00 万元作为资本公积。2018 年度各股东出资到位。

5-33、其他综合收益

项目	2020-12-31	本期发生额					2021-6-30
		本期所得税前发生额	减：前期计入其他综合收益当期转入损益	减：所得税费用	税后归属于母公司	税后归属于少数股东	
一、将重分类进损益的其他综合收益	-23,007.66	76,697.41			76,697.41		53,689.75
其中：外币财务报表折算差额	-23,007.66	76,697.41			76,697.41		53,689.75
其他综合收益合计	-23,007.66	76,697.41			76,697.41		53,689.75

(续上表)

项目	2019-12-31	本期发生额					2020-12-31
		本期所得税前发生额	减：前期计入其他综合收益当期转入损益	减：所得税费用	税后归属于母公司	税后归属于少数股东	
一、将重分类进损益的其他综合收益		-23,007.66			-23,007.66		-23,007.66
其中：外币财务报表折算差额		-23,007.66			-23,007.66		-23,007.66
其他综合收益合计		-23,007.66			-23,007.66		-23,007.66

5-34、盈余公积

项目	2020-12-31	本期增加	本期减少	2021-6-30
法定盈余公积	1,383,723.25			1,383,723.25
合计	1,383,723.25			1,383,723.25

(续上表)

项目	2019-12-31	本期增加	本期减少	2020-12-31
法定盈余公积	17,530,927.26	1,383,723.25	17,530,927.26	1,383,723.25
合计	17,530,927.26	1,383,723.25	17,530,927.26	1,383,723.25

(续上表)

项目	2018-12-31	本期增加	本期减少	2019-12-31
法定盈余公积	12,400,036.47	5,130,890.79		17,530,927.26
合计	12,400,036.47	5,130,890.79		17,530,927.26

(续上表)

项目	2017-12-31	本期增加	本期减少	2018-12-31
法定盈余公积	10,580,051.94	1,819,984.53		12,400,036.47
合计	10,580,051.94	1,819,984.53		12,400,036.47

5-35、未分配利润

项目	2021年1-6月	2020年度	2019年度	2018年度
调整前上期末未分配利润	-9,327,516.54	93,518,683.74	51,994,660.06	39,657,540.99
调整期初未分配利润合计数(调增+, 调减-)				
调整后期初未分配利润	-9,327,516.54	93,518,683.74	51,994,660.06	39,657,540.99
加: 本期归属于母公司所有者的净利润	67,303,972.59	142,330,915.40	46,654,914.47	14,157,103.60
减: 提取法定盈余公积		1,383,723.25	5,130,890.79	1,819,984.53
应付普通股股利		80,000,000.00		
净资产折股		163,793,392.43		
期末未分配利润	57,976,456.05	-9,327,516.54	93,518,683.74	51,994,660.06

5-36、营业收入、营业成本

(1) 分类

项目	2021年1-6月		2020年度	
	收入	成本	收入	成本
主营业务	381,715,182.64	249,695,647.96	663,583,962.30	435,645,121.90
其他业务	1,317,451.01	1,040,991.81	1,122,868.65	459,021.18
合计	383,032,633.65	250,736,639.77	664,706,830.95	436,104,143.08

(续上表)

项目	2019年度		2018年度	
	收入	成本	收入	成本
主营业务	386,883,046.93	266,968,135.00	264,488,828.43	200,396,857.38
其他业务	533,785.79	113,231.01	553,519.02	390,451.01
合计	387,416,832.72	267,081,366.01	265,042,347.45	200,787,308.39

(2) 主营业务分产品

项目	2021年1-6月		2020年度	
	收入	成本	收入	成本
光收发模块	148,108,061.15	97,554,472.05	309,773,380.54	179,665,212.55
光放大器	117,609,095.76	78,007,854.51	203,044,159.69	142,459,982.91
光传输子系统	96,265,603.52	57,641,767.00	128,943,107.48	96,042,238.06
其他	19,732,422.21	16,491,554.40	21,823,314.59	17,477,688.38
合计	381,715,182.64	249,695,647.96	663,583,962.30	435,645,121.90

(续上表)

项目	2019年度		2018年度	
	收入	成本	收入	成本
光收发模块	130,691,207.64	84,455,012.83	67,491,561.69	49,454,106.74
光放大器	205,588,727.24	148,921,463.11	154,039,039.51	120,308,262.97
光传输子系统	27,383,406.82	15,356,085.92	29,036,873.18	19,081,990.10
其他	23,219,705.23	18,235,573.14	13,921,354.05	11,552,497.57
合计	386,883,046.93	266,968,135.00	264,488,828.43	200,396,857.38

(3) 合同产生的收入情况

项目	2021年1-6月	2020年度
按经营地区分类		
出口	104,180,506.00	151,991,620.73
国内	278,852,127.65	512,715,210.22
合计	383,032,633.65	664,706,830.95
按商品转让的时间分类		
商品（在某一时点转让）	383,032,633.65	664,706,830.95
合计	383,032,633.65	664,706,830.95

5-37、税金及附加

项目	2021年1-6月	2020年度	2019年度	2018年度
城市维护建设税	618,249.84	1,294,663.10	1,044,276.07	571,958.87
教育费附加	441,607.03	924,759.37	744,853.75	402,654.06
房产税	355,356.97	660,144.98	668,326.59	240,897.65

项目	2021年1-6月	2020年度	2019年度	2018年度
土地使用税	86,244.00	172,488.00	172,488.00	229,984.00
印花税	104,296.70	283,849.12	107,705.40	76,267.33
合计	1,605,754.54	3,335,904.57	2,737,649.81	1,521,761.91

5-38、销售费用

项目	2021年1-6月	2020年度	2019年度	2018年度
职工薪酬	6,150,732.96	12,561,890.76	8,782,091.98	6,241,746.18
办公及通讯费	351,113.57	1,061,823.03	555,887.39	225,479.37
差旅及交通费	1,689,541.78	2,331,168.83	2,446,883.08	1,955,911.44
运费			711,086.62	574,671.92
业务招待费	635,976.84	868,286.66	613,925.82	378,605.94
折旧费	75,028.71	152,910.20	163,397.93	92,794.29
使用权资产折旧	38,745.17			
租赁及水电费	352,428.30	688,191.44	431,863.67	250,735.70
三包费用	400,697.73	1,345,075.83	5,873,729.14	644,075.93
业务宣传费	261,102.88	521,619.84	804,754.67	987,480.08
物料消耗	127,582.96	1,051,710.00	624,202.73	531,819.98
佣金	970,516.59	1,566,716.90	2,187,726.28	1,618,629.49
股权激励费用	4,966,598.78	2,483,299.38		
其他	23,368.02	56,183.88	473,958.53	489,635.95
合计	16,043,434.29	24,688,876.75	23,669,507.84	13,991,586.27

5-39、管理费用

项目	2021年1-6月	2020年度	2019年度	2018年度
职工薪酬	4,519,697.93	6,800,484.18	4,374,714.93	5,414,087.44
办公通讯费	755,877.03	1,119,363.48	1,322,578.99	765,720.06
差旅交通费	428,018.56	798,637.19	888,863.72	900,832.43
业务招待费	453,338.03	425,037.95	412,423.45	492,736.29
折旧费	765,306.95	1,060,853.73	768,707.85	641,027.68
使用权资产折旧	9,536.29			
无形资产摊销费	147,454.12	310,079.90	288,704.95	211,814.90

项目	2021年1-6月	2020年度	2019年度	2018年度
长期待摊费用摊销		281,112.28	562,224.54	562,224.54
租赁物业水电费	655,858.15	1,280,980.99	953,200.74	1,187,663.29
修理检测费	99,090.09	756,487.29	385,668.94	477,392.03
咨询顾问费	587,515.76	1,296,018.59	465,693.75	204,861.70
物料消耗	344,909.10	524,641.82	719,404.48	406,970.18
股权激励费用	1,134,887.95	567,443.98	3,131,067.96	
其他费用	382,676.44	1,153,468.01	1,031,354.84	677,974.98
合计	10,284,166.40	16,374,609.39	15,304,609.14	11,943,305.52

5-40、研发费用

项目	2021年1-6月	2020年度	2019年度	2018年度
职工薪酬费用	12,606,324.40	19,047,139.26	16,496,223.03	14,329,750.98
物料消耗	6,041,794.15	10,931,571.41	6,077,490.90	4,102,807.91
折旧与摊销	1,274,437.21	2,476,729.86	1,582,543.01	916,024.79
其他费用	1,059,259.68	2,393,276.93	1,224,820.11	1,620,666.65
股权激励费用	6,312,481.78	3,232,983.75		
合计	27,294,297.22	38,081,701.21	25,381,077.05	20,969,250.33

5-41、财务费用

项目	2021年1-6月	2020年度	2019年度	2018年度
利息支出	270,978.56	3,571,570.25	2,929,705.11	4,363,475.58
减：存款利息收入	93,225.59	148,245.92	164,652.26	338,050.06
汇兑损益	-1,068,634.47	-5,094,972.01	827,781.54	711,974.95
手续费支出	191,380.68	575,332.90	323,674.93	205,763.07
合计	-699,500.82	-1,096,314.78	3,916,509.32	4,943,163.54

5-42、其他收益

项目	2021年1-6月	2020年度	2019年度	2018年度
政府补助	7,895,657.20	20,972,446.82	10,685,166.07	12,405,736.13
合计	7,895,657.20	20,972,446.82	10,685,166.07	12,405,736.13

政府补助明细:

项目	2021年1-6月	2020年度	2019年度	2018年度
与资产相关的政府补助摊销	371,873.14	986,984.56	1,014,710.29	1,330,597.26
软件退税	4,698,211.43	13,044,925.32	6,527,133.44	2,834,414.09
三代手续费收入	86,872.63	21,580.95	12,541.34	91,640.78
稳岗补贴	167,700.00	204,199.99	64,781.00	60,874.00
人才补助		5,013,300.00		50,000.00
展会补助			45,400.00	256,800.00
产业升级基金补助			2,693,000.00	6,924,600.00
市级工业发展资金(名牌奖励)				100,000.00
省级商务发展专项资金				581,000.00
外经贸发展专项资金国际市场开拓项目		35,000.00		
商务发展资金补助	2,000,000.00	75,300.00	225,900.00	
专利补助	50,000.00	38,800.00	65,600.00	75,810.00
投保出口信用保险补助			20,300.00	
企业国际认证资助			15,800.00	
外贸增长发展扶持资金		1,342,500.00		
工业企业结构调整专项补助		69,856.00		
岗前培训补助	6,000.00	32,000.00		
一次性吸纳就业补助	15,000.00	8,000.00		
标准支持补助				100,000.00
2020年科技创新专项发展资金		100,000.00		
企业技术中心扶持补助	500,000.00			
合计	7,895,657.20	20,972,446.82	10,685,166.07	12,405,736.13

5-43、投资收益

项目	2021年1-6月	2020年度	2019年度	2018年度
权益法核算的股权投资收益	-85,478.70	5,235.17		
合计	-85,478.70	5,235.17		

5-44、信用减值损失

项目	2021年1-6月	2020年度	2019年度	2018年度
应收票据坏账损失	475,970.59	-401,604.41	-905,159.59	
应收账款坏账损失	-1,673,425.57	-1,846,255.37	-26,697.37	
其他应收款坏账损失	-588,752.32	-117,631.06	801,057.23	
合计	-1,786,207.30	-2,365,490.84	-130,799.73	

5-45、资产减值损失

项目	2021年1-6月	2020年度	2019年度	2018年度
存货跌价损失	-6,107,214.43	-5,860,282.65	-6,796,795.33	-4,769,252.04
应收票据坏账损失				173,729.89
应收账款坏账损失				-549,495.18
其他应收款坏账损失				-798,746.26
合计	-6,107,214.43	-5,860,282.65	-6,796,795.33	-5,943,763.59

5-46、资产处置收益

项目	2021年1-6月	2020年度	2019年度	2018年度
固定资产处置利得			54,020.73	-254,195.46
合计			54,020.73	-254,195.46

5-47、营业外收入

项目	2021年1-6月	2020年度	2019年度	2018年度	计入当期非经常性损益的金额
无须支付的应付款项		32,680.00	5,217.28	499,001.18	
其他收入	4,424.83	377,774.22	6,113.53	1,432.97	4,424.83
合计	4,424.83	410,454.22	11,330.81	500,434.15	4,424.83

5-48、营业外支出

项目	2021年1-6月	2020年度	2019年度	2018年度	计入当期非经常性损益的金额
非流动资产报废损失合计	7,895.75	131,797.64	299,021.16	286,124.03	7,895.75
其中：固定资产报废损失	7,895.75	131,797.64	299,021.16	286,124.03	7,895.75
捐赠支出		58,000.00			
滞纳金	5,328.36	51,514.74	6,708.16		5,328.36
合计	13,224.11	241,312.38	305,729.32	286,124.03	13,224.11

5-49、所得税费用

(1) 所得税费用表

项目	2021年1-6月	2020年度	2019年度	2018年度
当期所得税费用	11,880,148.68	19,840,847.64	8,243,640.55	4,107,951.86
递延所得税费用	-1,508,321.53	-2,032,801.97	-2,055,248.24	-956,996.77
合计	10,371,827.15	17,808,045.67	6,188,392.31	3,150,955.09

(2) 会计利润与所得税费用调整过程：

项目	2021年1-6月	2020年度	2019年度	2018年度
利润总额	77,675,799.74	160,138,961.07	52,843,306.78	17,308,058.69
按法定/适用税率计算的所得税费用	11,651,369.96	24,020,844.16	7,926,496.02	2,596,208.80
子公司适用不同税率的影响	-354,000.65	551,401.31	-408,564.19	-1,335,898.29
税率变动的的影响				
调整以前期间所得税的影响				
非应税收入的影响	12,821.81	-785.28		
不可抵扣的成本、费用和损失的影响	68,452.17	218,515.40	735,898.08	214,483.25
使用前期未确认递延所得税资产的可抵扣亏损的影响		-4,190,494.08		
本期未确认递延所得税资产的可抵扣暂时性差异或可抵扣亏损的影响	2,812,733.54	1,298,224.32	2,084,911.07	3,206,694.96
处置子公司的影响			-1,226,984.10	
加计扣除费用的影响	-3,819,549.68	-4,089,660.16	-2,923,364.57	-1,530,533.63
所得税费用	10,371,827.15	17,808,045.67	6,188,392.31	3,150,955.09

5-50、其他综合收益

项目	2021年1-6月	2020年度	2019年度	2018年度
外币财务报表折算差额	76,697.41	-23,007.66		
合计	76,697.41	-23,007.66		

5-51、现金流量表附注

(1) 收到其他与经营活动有关的现金

项目	2021年1-6月	2020年度	2019年度	2018年度
收到银行存款利息	93,225.59	148,245.92	115,272.07	206,466.10
营业外收入	4,424.83	377,774.22	6,113.53	214.81
收到政府补助收入	2,825,572.63	7,461,636.94	5,143,322.34	8,583,624.78
其他经营性往来收入	739,740.00	724,543.53		32,418.11
合计	3,662,963.05	8,712,200.61	5,264,707.94	8,822,723.80

(2) 支付其他与经营活动有关的现金

项目	2021年1-6月	2020年度	2019年度	2018年度
付现的费用	15,143,334.02	32,750,975.12	23,502,290.76	18,333,577.89
营业外支出	5,328.36	109,514.74	6,708.16	
其他经营性往来支出	149,630.50	71,311.71	1,528,521.25	590,911.05
合计	15,298,292.88	32,931,801.57	25,037,520.17	18,924,488.94

(3) 收到其他与投资活动有关的现金

项目	2021年1-6月	2020年度	2019年度	2018年度
资金拆借回款及利息		213,301.00	14,500,000.00	8,000,000.00
合计		213,301.00	14,500,000.00	8,000,000.00

(4) 支付其他与投资活动有关的现金

项目	2021年1-6月	2020年度	2019年度	2018年度
资金拆借				14,500,000.00
合计				14,500,000.00

(5) 收到其他与筹资活动有关的现金

项目	2021年1-6月	2020年度	2019年度	2018年度
借款保证金			1,000,000.00	1,000,000.00
票据贴现未终止确认	19,773,083.33	158,033,981.50	42,500,445.39	22,219,508.41
合计	19,773,083.33	158,033,981.50	43,500,445.39	23,219,508.41

(6) 支付其他与筹资活动有关的现金

项目	2021年1-6月	2020年度	2019年度	2018年度
借款保证金				1,000,000.00
使用权资产租金	68,894.28			
合计	68,894.28			1,000,000.00

5-52、现金流量表补充资料

(1) 现金流量表补充资料

补充资料	2021年1-6月	2020年度	2019年度	2018年度
1. 将净利润调节为经营活动现金流量：				
净利润	67,303,972.59	142,330,915.40	46,654,914.47	14,157,103.60
加：计提的信用减值准备	1,786,207.30	2,365,490.84	130,799.73	
资产减值准备	6,107,214.43	5,860,282.65	6,796,795.33	5,943,763.59
固定资产折旧、油气资产折耗、生产性生物资产折旧	8,515,555.94	14,314,751.25	9,031,948.10	6,686,121.15
使用权资产折旧	48,281.46			
无形资产摊销	177,454.12	325,079.90	288,704.95	211,814.90
长期待摊费用摊销		281,112.28	562,224.54	562,224.54
处置固定资产、无形资产和其他长期资产的损失			-54,020.73	254,195.46
固定资产报废损失	7,895.75	131,797.64	299,021.16	286,124.03
财务费用	314,413.13	40,212.68	4,995,474.67	5,204,740.88
投资损失（减：收益）	85,478.70	-5,235.17		
递延所得税资产减少	-1,508,321.53	-2,032,801.97	-2,032,315.95	-979,929.06
递延所得税负债增加			-22,932.29	22,932.29
存货的减少	1,061,040.20	-165,911,381.62	-61,151,785.85	-18,126,979.54
经营性应收项目的减少	-56,005,248.77	-294,436,847.90	-96,816,228.82	-43,791,630.09
经营性应付项目的增加	-73,457,801.98	113,635,677.06	36,307,451.56	27,212,908.82
其他	15,265,832.78	8,106,820.52	3,131,067.96	
经营活动产生的现金流量净额	-30,298,025.88	-174,994,126.44	-51,878,881.17	-2,356,609.43
2. 现金及现金等价物净变动情况：				
现金的期末余额	8,271,473.72	32,907,502.72	13,333,404.03	26,207,057.13

补充资料	2021年1-6月	2020年度	2019年度	2018年度
减：现金的期初余额	32,907,502.72	13,333,404.03	26,207,057.13	4,129,462.84
加：现金等价物的期末余额				
减：现金等价物的期初余额				
现金及现金等价物净增加额	-24,636,029.00	19,574,098.69	-12,873,653.10	22,077,594.29

(2) 现金和现金等价物的构成

项目	2021年1-6月	2020年度	2019年度	2018年度
一、现金	8,271,473.72	32,907,502.72	13,333,404.03	26,207,057.13
其中：库存现金	5.04	5.45	5.82	3,531.29
可随时用于支付的银行存款	8,271,468.68	32,907,497.27	13,333,398.21	26,203,525.84
可随时用于支付的其他货币资金				
二、现金等价物				
其中：三个月内到期的债券投资				
三、期末现金及现金等价物余额	8,271,473.72	32,907,502.72	13,333,404.03	26,207,057.13

其他的说明：

项目	2021年1-6月	2020年度	2019年度	2018年度
股份支付	15,265,832.78	7,709,659.26	3,131,067.96	
在建工程转费用		397,161.26		
合计	15,265,832.78	8,106,820.52	3,131,067.96	

5-53、所有权或使用权受到限制的资产

项目	2021年6月30日	受限原因
货币资金	2,044,320.00	存入保证金开立保函
货币资金	20,688,523.26	存入保证金开立银行承兑汇票
应收票据	53,683,941.10	质押票据开立银行汇票
合计	76,416,784.36	

(续上表)

项目	2020年12月31日	受限原因
货币资金	564,320.00	存入保证金开立保函
货币资金	9,207,716.22	存入保证金开立银行承兑汇票
应收票据	111,044,323.35	质押票据开立银行汇票
合计	120,816,359.57	

(续上表)

项目	2019年12月31日	受限原因
货币资金	400,000.00	存入保证金开立保函
货币资金	14,189,869.87	存入保证金开立银行承兑汇票
货币资金	2.58	其他保证金
应收票据	36,259,337.26	质押票据借款及开立银行汇票
合计	50,849,209.71	

(续上表)

项目	2018年12月31日	受限原因
货币资金	1,000,000.00	存入保证金用于借款
货币资金	9,712,282.07	存入保证金开立银行承兑汇票
货币资金	2.00	其他保证金
应收票据	20,176,500.00	质押票据开立银行汇票
合计	30,888,784.07	

5-54、外币货币性项目**(1) 外币货币性项目**

项目	2021-6-30 外币余额	折算汇率	2021-6-30 折算人民币余额
货币资金			
其中：美元	492,775.67	6.4601	3,183,380.11
欧元	8,867.00	7.6862	68,153.54
泰铢	25.00	0.2015	5.04
应收账款			
其中：美元	6,981,910.54	6.4601	45,103,840.28
日元	60,389,386.00	0.058428	3,528,431.05
短期借款			
其中：美元	2,564,799.00	6.4601	16,568,858.02
应付账款			
其中：美元	6,533,562.94	6.4601	42,207,469.95

(续上表)

项目	2020-12-31 外币余额	折算汇率	2020-12-31 折算人民币余额
货币资金			
其中：美元	547,220.38	6.5249	3,570,558.26

项目	2020-12-31 外币余额	折算汇率	2020-12-31 折算人民币余额
欧元	10,050.28	8.0250	80,653.50
泰铢	25.00	0.2179	5.45
应收账款			
其中：美元	7,265,155.76	6.5249	47,404,414.82
日元	18,117,090.00	0.063236	1,145,652.30
短期借款			
其中：美元	2,295,671.50	6.5249	14,979,026.97
应付账款			
其中：美元	7,092,512.25	6.5249	46,277,933.18
日元	4,452,000.00	0.063236	281,526.67

(续上表)

项目	2019-12-31 外币余额	折算汇率	2019-12-31 折算人民币余额
货币资金			
其中：美元	332,970.83	6.9762	2,322,871.10
瑞士法郎	0.08	7.2028	0.58
泰铢	25.00	0.2328	5.82
港币	7.09	0.89578	6.35
应收账款			
其中：美元	2,679,560.34	6.9762	18,693,148.84
日元	18,365,459.00	0.064086	1,176,968.81
短期借款			
其中：美元	5,958,666.43	6.9762	41,568,848.75
应付账款			
其中：美元	5,822,742.74	6.9762	40,620,617.90

(续上表)

项目	2018-12-31 外币余额	折算汇率	2018-12-31 折算人民币余额
货币资金			
其中：美元	458,014.34	6.8632	3,143,444.02
欧元	450.00	7.8473	3,531.29
港币	7.09	0.8762	6.21
日元	5,713,720.00	0.061887	353,604.99
应收账款			
其中：美元	4,216,618.35	6.8632	28,939,495.06

项目	2018-12-31 外币余额	折算汇率	2018-12-31 折算人民币余额
日元	4,370,000.08	0.061887	270,446.19
短期借款			
其中：美元	1,653,428.00	6.8632	11,347,807.05
应付账款			
其中：美元	5,619,253.52	6.8632	38,566,060.76

(2) 境外经营实体说明

单位名称	主要经营地	记账本位币	记账本位币是否发生变化
Talink Germany GmbH	德国	欧元	否

5-55、政府补助

(1) 政府补助基本情况

补助项目	金额	列报项目	2021年1-6月计入当期损益	
			损益项目	金额
光传输子系统用设备的研发及产业化项目	5,000,000.00	递延收益	其他收益	371,873.14
软件退税	4,698,211.43	其他收益	其他收益	4,698,211.43
三代手续费收入	86,872.63	其他收益	其他收益	86,872.63
稳岗补贴	167,700.00	其他收益	其他收益	167,700.00
商务发展资金补助	2,000,000.00	其他收益	其他收益	2,000,000.00
专利补助	50,000.00	其他收益	其他收益	50,000.00
岗前培训补助	6,000.00	其他收益	其他收益	6,000.00
一次性吸纳就业补助	15,000.00	其他收益	其他收益	15,000.00
企业技术中心扶持补助	500,000.00	其他收益	其他收益	500,000.00
合计				7,895,657.20

(续上表)

补助项目	金额	列报项目	2020年度计入当期损益	
			损益项目	金额
光传输子系统用设备的研发及产业化项目	5,000,000.00	递延收益	其他收益	986,984.56
软件退税	13,044,925.32	其他收益	其他收益	13,044,925.32
三代手续费收入	21,580.95	其他收益	其他收益	21,580.95
稳岗补贴	204,199.99	其他收益	其他收益	204,199.99
人才补助	5,013,300.00	其他收益	其他收益	5,013,300.00
外经贸发展专项资金国际市场开拓项目	35,000.00	其他收益	其他收益	35,000.00
商务发展资金补助	75,300.00	其他收益	其他收益	75,300.00
专利补助	38,800.00	其他收益	其他收益	38,800.00
外贸增长发展扶持资金	1,342,500.00	其他收益	其他收益	1,342,500.00
工业企业结构调整专项补助	69,856.00	其他收益	其他收益	69,856.00

补助项目	金额	列报项目	2020 年度计入当期损益	
			损益项目	金额
岗前培训补助	32,000.00	其他收益	其他收益	32,000.00
一次性吸纳就业补助	8,000.00	其他收益	其他收益	8,000.00
2020 年科技创新专项发展资金	100,000.00	其他收益	其他收益	100,000.00
合计				20,972,446.82

(续上表)

补助项目	金额	列报项目	2019 年度计入当期损益	
			损益项目	金额
光传输子系统用设备的研发及产业化项目	5,000,000.00	递延收益	其他收益	1,014,710.29
软件退税	6,527,133.44	其他收益	其他收益	6,527,133.44
三代手续费收入	12,541.34	其他收益	其他收益	12,541.34
稳岗补贴	64,781.00	其他收益	其他收益	64,781.00
展会补助	45,400.00	其他收益	其他收益	45,400.00
产业升级基金补助	2,693,000.00	其他收益	其他收益	2,693,000.00
商务发展资金补助	225,900.00	其他收益	其他收益	225,900.00
专利补助	65,600.00	其他收益	其他收益	65,600.00
投保出口信用保险补助	20,300.00	其他收益	其他收益	20,300.00
企业国际认证资助	15,800.00	其他收益	其他收益	15,800.00
合计				10,685,166.07

(续上表)

补助项目	金额	列报项目	2018 年度计入当期损益	
			损益项目	金额
光传输子系统用设备的研发及产业化项目	5,000,000.00	递延收益	其他收益	1,330,597.26
软件退税	2,834,414.09	其他收益	其他收益	2,834,414.09
三代手续费收入	91,640.78	其他收益	其他收益	91,640.78
稳岗补贴	60,874.00	其他收益	其他收益	60,874.00
人才补助	50,000.00	其他收益	其他收益	50,000.00
展会补助	256,800.00	其他收益	其他收益	256,800.00
产业升级基金补助	6,924,600.00	其他收益	其他收益	6,924,600.00
市级工业发展资金（名牌奖励）	100,000.00	其他收益	其他收益	100,000.00
省级商务发展专项资金	581,000.00	其他收益	其他收益	581,000.00
专利补助	75,810.00	其他收益	其他收益	75,810.00
标准支持补助	100,000.00	其他收益	其他收益	100,000.00
合计				12,405,736.13

(2) 政府补助退回情况

无

(3) 财政贴息情况

补助项目	金额	列报项目	2020 年度计入当期损益	
			损益项目	金额
2020 年省科技成果转化项目贴息	521,100.00	财务费用	财务费用	521,100.00
合计	521,100.00			521,100.00

(续上表)

补助项目	金额	列报项目	2019 年度计入当期损益	
			损益项目	金额
2019 年省科技成果转化项目贴息	2,000,000.00	财务费用	财务费用	2,000,000.00
合计	2,000,000.00			2,000,000.00

(续上表)

补助项目	金额	列报项目	2018 年度计入当期损益	
			损益项目	金额
2018 年度无锡市科技发展资金第七批科技发展计划(贷款贴息分年度)项目	342,900.00	财务费用	财务费用	342,900.00
合计	342,900.00			342,900.00

六、合并范围的变更

其他原因的合并范围变动

(1) 本公司子公司武汉市兴跃腾科技有限公司于 2019 年 11 月完成工商注销手续，2020 年度开始不再纳入本公司合并范围。

(2) 2020 年度本公司新设德国全资子公司 Taclink Germany GmbH。

七、在其他主体中的权益

1、在子公司中的权益

(1) 企业集团的构成

子公司名称	主要经营地	注册地	业务性质	持股比例(%)		取得方式
				直接	间接	
成都市德科立菁锐光电子技术有限公司	成都	成都	光通信生产	100		出资设立
武汉市兴跃腾科技有限公司	武汉	武汉	光通信生产	100		出资设立
Taclink Germany GmbH	德国	德国	贸易	100		出资设立

本公司在各子公司的持股比例与表决权比例均相同。

2、在合营安排或联营企业中的权益

(1) 本企业合营和联营企业情况

合营企业或联营企业名称	主要经营地	注册地	业务性质	持股比例		对合营企业或联营企业投资的会计处理方法
				直接	间接	
南京华飞光电科技有限公司	江苏南京	江苏南京	制造业	15%		权益法

注 1：2020 年 5 月，本公司与南京鼎芯瑞科股权投资合伙企业（有限合伙）共同出资设立南京华飞光电科技有限公司，成立时注册资本为人民币 200.00 万元，其中本公司出资人民币 20.00 万元，占其注册资的 10%。2020 年 5 月 28 日南京华飞光电科技有限公司完成了注册登记手续并取得南京市江宁区市场监督管理局颁发的《营业执照》，统一社会信用代码：91320115MA21L1K65J。2020 年 7 月，本公司出资 1,000.00 万元认购其新增注册资本 40.00 万元，本次增资后，南京华飞光电科技有限公司注册资本为人民币 240.00 万元，本公司占其注册资本的 25%；2020 年 11 月南京华飞光电科技有限公司增加注册资本 160.00 万元，由南京市产业发展基金有限公司、南京麒麟高新区创业投资基金合伙企业（有限合伙）共同认缴，本次增资后，南京华飞光电科技有限公司注册资本为人民币 400.00 万元，本公司占其注册资本的 15%。

注 2：公司持有南京华飞光电科技有限公司 15% 股权，并向其派驻 1 名董事，对其有重大影响，故按权益法核算。

(2) 重要合营企业的主要财务信息

项目	2021 年 6 月 30 余额 /2021 年 1-6 月发生额	2020-12-31 余额 /2020 年度发生额
	南京华飞光电科技有限公司	
流动资产	37,882,932.52	41,907,443.19
非流动资产	11,971,793.26	308,207.97
资产合计	49,854,725.78	42,215,651.16
流动负债	335,937.06	180,750.05
非流动负债	3,053,745.60	
负债合计	3,389,682.66	180,750.05
少数股东权益		
归属于母公司股东权益	46,465,043.12	42,034,901.11
按持股比例计算的净资产份额	6,969,756.47	6,305,235.17
调整事项		
--商誉	2,400,000.00	2,400,000.00
--内部交易未实现利润		
--本公司享有的其他股东尚未按比例出资金额	750,000.00	1,500,000.00
对联营企业权益投资的账面价值	10,119,756.47	10,205,235.17
存在公开报价的联营企业权益投资的公允价值		
营业收入		

项目	2021年6月30余额 /2021年1-6月发生额	2020-12-31余额 /2020 年度发生额
	南京华飞光电科技有限公司	
净利润	-569,857.99	34,901.11
终止经营的净利润		
其他综合收益		
综合收益总额	-569,857.99	34,901.11
本年度收到的来自联营企业的股利		

八、与金融工具相关的风险

本公司在经营过程中面临各种金融风险：信用风险、流动性风险和市场风险。公司董事会全面负责风险管理目标和政策的确定，并对风险管理目标和政策承担最终责任，经营管理层通过职能部门递交的月度工作报告来审查已执行程序的有效性以及风险管理目标和政策的合理性。本公司的内部审计师也会审计风险管理的政策和程序，并且将有关发现汇报给审计委员会。

本公司风险管理的总体目标是在风险和收益之间取得平衡，将风险对本公司经营业绩的负面影响降至最低水平，使股东和其他权益投资者的利益最大化。基于该风险管理目标，本公司风险管理的基本策略是确认和分析本公司面临的各种风险，建立适当的风险承受底线和进行风险管理，并及时可靠地对各种风险进行监督，将风险控制在限定的范围内。

（一）信用风险

信用风险，是指金融工具的一方不能履行义务，造成另一方发生财务损失的风险。本公司的信用风险主要与应收款项有关。

对于应收账款和应收票据，本公司设定相关政策以控制信用风险敞口。在签订新合同之前，本公司会对新客户的信用风险进行评估，包括外部信用评级和获取相关工商登记信息和银行开户信息等。公司对每一客户均设置了赊销限额，该限额为无需获得额外批准的最大额度。公司通过对已有客户信用评级的季度监控以及应收账款账龄分析的月度审核来确保公司的整体信用风险在可控的范围内。截至2021年6月30日，本公司应收账款51.63%（2020年12月31日：37.53%、2019年12月31日：63.40%、2018年12月31日67.46%）源于前五大客户，特定信用风险比较集中。这些客户均与本公司长期合作且信誉良好，所以无需担保物或其他信用增级。

对于其他应收款，本公司的其他应收款主要系保证金、代垫款项等，公司对此等款项与相关经济业务一并管理并持续监控，以确保本公司不致面临重大坏账风险。

截至2021年6月30日，本公司无重大逾期应收款项。

（二）流动性风险

流动风险，是指企业在履行与金融负债有关的义务时遇到资金短缺的风险，其可能源于无法尽快以公允价值售出金融资产；或者源于对方无法偿还其合同债务；或者源于提前到期的债务；或者源于无法产生预期的现金流量。

为控制该项风险，本公司综合运用票据结算、银行借款等多种融资手段，并采取优化融资结构的方法，保持融资持续性与灵活性之间的平衡。本公司已从多家商业银行取得银行授信额度以满足营运资金需求和资本开支。本公司各项金融负债预计 1 年内到期。

（三）市场风险

市场风险，是指金融工具的公允价值或未来现金流量因市场价格变动而发生波动的风险。市场风险主要包括利率风险和外汇风险。

1. 利率风险

利率风险，是指金融工具的公允价值或未来现金流量因市场利率变动而发生波动的风险。本公司面临的市场利率变动的风险主要与本公司以浮动利率计息的借款有关。

截至 2021 年 6 月 30 日，本公司无浮动利率银行借款，利率发生变动时，不会对本公司的利润总额和股东权益产生重大的影响。

2. 外汇风险

外汇风险，是指金融工具的公允价值或未来现金流量因外汇汇率变动而发生波动的风险。本公司尽可能将外币收入与外币支出相匹配以降低外汇风险。

本公司期末外币金融资产和外币金融负债列示见本附注 5-54 外币货币性项目说明。

九、公允价值的披露

1、以公允价值计量的资产和负债的期末公允价值

项目	2021-6-30 公允价值			
	第一层次公允价值计量	第二层次公允价值计量	第三层次公允价值计量	合计
一、持续的公允价值计量			10,290,796.04	10,290,796.04
（一）应收款项融资			8,844,946.04	8,844,946.04
（二）其他权益工具投资			1,445,850.00	1,445,850.00
持续以公允价值计量的资产总额			10,290,796.04	10,290,796.04

(续上表)

项目	2020-12-31 公允价值			
	第一层次公允价值 计量	第二层次公允价 值计量	第三层次公允价 值计量	合计
一、持续的公允价值计量			11,103,308.10	11,103,308.10
(一) 应收款项融资			9,657,458.10	9,657,458.10
(二) 其他权益工具投资			1,445,850.00	1,445,850.00
持续以公允价值计量的资产总额			11,103,308.10	11,103,308.10

(续上表)

项目	2019-12-31 公允价值			
	第一层次公允价值 计量	第二层次公允价 值计量	第三层次公允价 值计量	合计
一、持续的公允价值计量			35,000.00	35,000.00
(一) 应收款项融资			35,000.00	35,000.00
持续以公允价值计量的资产总额			35,000.00	35,000.00

2、持续和非持续第三层次公允价值计量项目，采用的估值技术和重要参数的定性及定量信息

本公司第三层次公允价值计量项目中应收款项融资，其剩余期限较短，账面余额与公允价值相近；其他权益工具投资，为公司持有的股权投资，自2020年8月公司投资之后，江苏铌奥光电科技有限公司的经营环境、经营情况和财务状况未发生重大变化，所以公司按投资成本作为公允价值的合理估计进行计量。

十、关联方及关联交易

1、本企业的控制人情况：

名称	与本公司关系	对本企业的持股比例 (%)	对本企业的表决权比例 (%)
无锡泰可领科实业投资合伙企业(有限合伙)	母公司	33.9110	33.9110

注 1：截止 2021 年 6 月 30 日，无锡泰可领科实业投资合伙企业(有限合伙)持有公司 2,474.1405 万股，占公司股本的 33.9110%，为公司控股股东。

注 2：公司实际控制人为桂桑、渠建平和张劭，基于三人多年同事及合作伙伴关系和对公司发展战略的共同认知及共同利益高度一致，为保障公司治理结构的稳定性及长期持续发展，桂桑、渠建平、张劭于 2019 年 2 月签署《一致行动协议》，确认一致行动关系并明确各方权利义务。截止 2021 年 6 月 30 日，桂桑直接持有公司 703,991 股，占公司总股本的 0.96%；渠建平直接持有公司 530,000 股，占公司总股本的 0.73%；张劭直接持有公司 530,000 股，占公司总股本的 0.73%；桂桑、渠建

平、张劭通过泰可领科间接持有公司 24,741,405 股，占公司总股本的 33.91%。桂桑、渠建平、张劭通过直接和间接持股方式合计持有公司 26,505,396 股，占公司总股本 36.33%。

2、本企业的子公司情况

本企业的子公司情况详见本财务报表附注七、在其他主体中的权益。

3、本企业合营和联营企业情况

本企业的合营和联营企业情况详见本财务报表附注七、在其他主体中的权益。

4、其他关联方情况

其他关联方名称	与本公司关系
江苏铓奥光电科技有限公司	参股公司
新疆四维创展科技有限公司	5%以上股东参股公司
广州华讯领科科技有限公司	5%以上股东亲属参股公司
北京百卓网络技术有限公司	5%以上股东亲属控股公司
江苏通鼎宽带有限公司	5%以上股东亲属控股公司
通鼎互联信息股份有限公司	5%以上股东亲属控股公司

5、关联方交易

(1) 购销商品、提供和接受劳务的关联交易

采购商品、接受劳务情况

关联方	关联交易内容	2021年1-6月	2020年度	2019年度	2018年度
江苏通鼎宽带有限公司	采购商品	162,825.17			
北京百卓网络技术有限公司	采购商品	490,500.00		3,185,840.70	
通鼎互联信息股份有限公司	采购商品			8,008.85	

销售商品、提供劳务情况

关联方	关联交易内容	2021年1-6月	2020年度	2019年度	2018年度
新疆四维创展科技有限公司	商品销售		2,185,840.72		
广州华讯领科科技有限公司	商品销售		2,336,283.19		
北京百卓网络技术有限公司	商品销售	25,256,082.65	874,672.56	237,159.29	
江苏通鼎宽带有限公司	商品销售	2,654.87	65,644.23	15,790.91	57,103.45

2020年6月27日，公司与南京华飞光电科技有限公司签订《技术转让（专利实施许可）合同》，

同意南京华飞光电科技有限公司无偿使用本公司拥有的《SFP 光模块 PCB 板焊接夹具》专利权，且享有独占实施许可过程中全部收益，无需向本公司支付任何费用，专利实施许可合同有效期为 2020 年 6 月 27 日至 2026 年 8 月 28 日，此事项于 2020 年 9 月 15 日在国家知识产权局办理了专利实施许可合同备案。

(2) 关联担保情况

本公司作为担保方：

被担保方	担保金额	担保起始日	担保到期日	担保是否已经履行完毕
无锡泰可领科实业投资合伙企业（有限合伙）	65,000,000.00	2019/6/3	2020/3/17	是

注：本公司 2019 年为控股股东无锡泰可领科实业投资合伙企业（有限合伙）在江苏银行的 6,500 万元并购贷款提供最高额抵押担保，最高担保金额为人民币 9,453.48 万元整，公司将苏（2018）无锡市不动产权第 0203356 号产权证上的房屋及土地用于担保，2020 年 3 月无锡泰可领科实业投资合伙企业（有限合伙）借款已归还，资产抵押已解除。

本公司作为被担保方：

担保方	担保金额	担保起始日	担保到期日	担保是否已经履行完毕
无锡泰可领科实业投资合伙企业（有限合伙）	1,566,340.74 美元	2019/9/29	2019/12/27	是
无锡泰可领科实业投资合伙企业（有限合伙）	1,098,035.53 美元	2019/10/14	2020/1/14	是
无锡泰可领科实业投资合伙企业（有限合伙）	1,358,316.05 美元	2019/10/29	2020/1/29	是
无锡泰可领科实业投资合伙企业（有限合伙）	1,565,797.15 美元	2020/1/2	2020/4/2	是
无锡泰可领科实业投资合伙企业（有限合伙）	608,481.56 美元	2020/1/17	2020/5/11	是
无锡泰可领科实业投资合伙企业（有限合伙）	1,767,221.50 美元	2020/2/28	2020/6/28	是
无锡泰可领科实业投资合伙企业（有限合伙）	690,686.45 美元	2020/4/29	2020/7/29	是
无锡泰可领科实业投资合伙企业（有限合伙）	1,246,530.05 美元	2020/5/29	2020/8/27	是
无锡泰可领科实业投资合伙企业（有限合伙）	2,116,082.21 美元	2020/7/9	2020/9/30	是

注：公司控股股东泰可领科为公司在上海浦东发展银行股份有限公司无锡分行的借款提供最高额保证，最高担保金额为人民币 3,000.00 万元，担保起止日如上表所示。截至 2020 年 9 月，上述担保义务已完结。

(3) 资金拆借

1、资金拆出

关联方	拆借金额	起始日	到期日	说明
朱坤华	8,000,000.00	2017-9-25	2019-5-15	
西藏硕贝德控股有限公司	14,500,000.00	2018-2-1	2019-5-10	

注：2017 年公司时任实际控制人朱坤华通过其朋友张立志向公司借款 800.00 万元；2018 年公司控股股东西藏硕贝

德控股有限公司通过惠州市惠城区陆嘉亿电子制品厂向公司借款 1,450.00 万元，并于当日还款 800.00 万元；2019 年朱坤华及西藏硕贝德控股有限公司通过张立志及惠州市惠城区陆嘉亿电子制品厂已向公司归还所有本金，并于 2020 年分别支付利息 130,849.00 元、82,452.00 元。

(4) 关键管理人员报酬

项目	2021 年 1-6 月	2020 年度	2019 年度	2018 年度
关键管理人员报酬	2,340,593.00	4,501,186.00	3,485,142.81	2,397,874.55

6、关联方应收应付款项

(1) 应收项目

项目名称	关联方	2021-6-30		2020-12-31	
		账面余额	坏账准备	账面余额	坏账准备
应收账款	新疆四维创展科技有限公司			2,470,000.00	24,700.00
应收账款	北京百卓网络技术有限公司	28,539,373.40	285,393.73	327,000.00	3,270.00
应收账款	江苏通鼎宽带有限公司	7,200.00	72.00	29,357.00	293.57

(续上表)

项目名称	关联方	2019-12-31		2018-12-31	
		账面余额	坏账准备	账面余额	坏账准备
应收账款	新疆四维创展科技有限公司				
应收账款	北京百卓网络技术有限公司	267,990.00	2,679.90		
应收账款	江苏通鼎宽带有限公司	10,752.00	107.52	66,240.00	662.40
其他应收款	朱坤华	130,849.00		8,101,479.00	800,000.00
其他应收款	西藏硕贝德控股有限公司	82,452.00		6,559,479.00	65,000.00

(2) 应付项目

项目名称	关联方	2021-6-30	2020-12-31	2019-12-31	2018-12-31
应付账款	江苏通鼎宽带有限公司	171,644.99			

十一、股份支付

1、股份支付总体情况

项目	2021年1-6月	2020年度	2019年度	2018年度
公司本期授予的各项权益工具总额		8,070,265.59	1,595,700.00	
公司本期行权的各项权益工具总额		10,650.00	1,595,700.00	
公司本期失效的各项权益工具总额				
公司期末发行在外的股票期权行权价格的范围和合同剩余期限	8.75元/股, 27个月	8.75元/股, 33个月		
公司期末发行在外的其他权益工具行权价格的范围和合同剩余期限				

注：报告期内，公司股权激励的形式包括授予后立即可行权的权益工具以及限制性股票等，具体授予份额情况见下

类别	2021年1-6月	2020年度	2019年度	2018年度
授予后立即可行权的权益工具		10,650.00	1,595,700.00	
限制性股票		8,059,615.59		
合计		8,070,265.59	1,595,700.00	

(1) 授予后立即可行权的权益工具

2019年9月20日公司股东会决议通过桂桑以人民币750.00万元认购159.57万元新增注册资本。由于本次增资后实际控制人未同比例增资，且本次股权激励不设置等待期，本次增资确认为授予后立即可行权的以权益结算的股份支付。

2020年8月15日岳炜将其持有的无锡市德菁企业管理合伙企业（有限合伙）2.65万份额（对应德科立注册资本10,650元）以人民币6.11万元转让给陈晓鹏，本次股权转让确认为授予后立即可行权的以权益结算的股份支付。

(2) 限制性股票激励

根据公司2020年9月第四次临时股东大会决议，公司通过直接转让以及5个员工持股平台内实际控制人份额转让的方式向公司30名员工转让了股权，并设置3年服务期。

2、以权益结算的股份支付情况

项目	2021年1-6月	2020年度	2019年度	2018年度
授予日权益工具公允价值的确定方法	详见下述			
可行权权益工具数量的确定依据	公司管理层最佳估计	公司管理层最佳估计	立即行权	
本期估计与上期估计有重大差异的原因				
以权益结算的股份支付计入资本公积的累计金额	50,129,084.00	34,863,251.22	27,153,591.96	24,022,524.00

项目	2021年1-6月	2020年度	2019年度	2018年度
本期以权益结算的股份支付确认的费用总额	15,265,832.78	7,709,659.26	3,131,067.96	

2019年度

2019年9月20日公司股东会决议通过桂桑以人民币750.00万元认购159.57万元新增注册资本。由于本次增资后实际控制人未同比例增资，且本次股权激励不设置等待期，公司按2019年10月外部投资者平潭德多泰投资合伙企业（有限合伙）入股价格计算，一次性确认股份支付费用人民币3,131,067.96元。

2020年度

2020年8月15日，岳炜与陈晓鹏签署了《财产份额转让协议》，岳炜将其持有的无锡市德菁企业管理合伙企业（有限合伙）0.5%的股权（对应德科立注册资本10,650元）以人民币6.11万元转让给陈晓鹏，公司按2020年5月外部投资者增资价格（单价人民币12.9429元）计算确认股份支付金额76,742.87元。

2020年9月28日，公司2020年度第四次临时股东会决议通过桂桑将其持有的599,161股及292,548股的股权分别转让给周建华及王飞。本次股权激励对被激励员工设置3年服务期，公司按2020年12月外部投资者入股价格（单价人民币20.11元）计算确认股份支付金额10,134,067.99元，2020年度分摊844,505.67元，2021年1-6月分摊1,689,011.34元。

2020年9月28日无锡市德博企业管理合伙企业（有限合伙）将所持公司股权（对应公司注册资本人民币3,755,000.00元）中的80.475175%（即对应公司注册资本人民币3,021,842.81元）用于员工股权激励计划，对公司20名员工实施员工股权激励。本次股权激励对被激励员工设置3年服务期，公司按2020年12月外部投资者（单价人民币20.11元）计算确认股份支付金额34,342,338.25元，2020年度分摊2,861,861.52元，2021年1-6月分摊5,723,723.04元。

2020年9月28日无锡市德福企业管理合伙企业（有限合伙）将所持公司股权（对应公司注册资本人民币2,245,000.00元）中的46.625222%（即对应公司注册资本人民币1,046,736.23元）用于员工股权激励计划，对公司3名员工实施员工股权激励。本次股权激励对被激励员工设置3年服务期，公司按2020年12月外部投资者（单价人民币20.11元）计算确认股份支付金额11,895,842.58元，2020年度分摊991,320.22元，2021年1-6月分摊1,982,640.44元。

2020年9月28日无锡市德菁企业管理合伙企业（有限合伙）将所持公司股权（对应公司注册资本人民币2,130,000.00元）中的82.49434%（即对应公司注册资本人民币1,757,129.43元）用于员工股权激励计划，对公司14名员工实施员工股权激励。本次股权激励对被激励员工设置3年服务期，公司按2020年12月外部投资者（单价人民币20.11元）计算确认股份支付金额19,969,157.31元，2020年度分摊1,664,096.44元，2021年1-6月分摊3,328,192.88元。

2020年9月28日无锡市德朗企业管理合伙企业（有限合伙）将所持公司股权（对应公司注册资本人民币1,585,000.00元）中的40.43849%（即对应公司注册资本人民币640,950.06元）用于员工股权激励计划，对公司3名员工实施员工股权激励。本次股权激励对被激励员工设置3年服务期，公司按2020年12月外部投资者（单价人民币20.11元）计算确认股份支付金额7,284,245.79元，2020年度分摊607,020.48元，2021年1-6月分摊1,214,040.96元。

2020年9月28日无锡市德耀企业管理合伙企业（有限合伙）将所持公司股权（对应公司注册资本人民币1,240,000.00元）中的56.55226%（即对应公司注册资本人民币701,248.05元）用于员工股权激励计划，对公司2名员工实施员工股权激励。本次股权激励对被激励员工设置3年服务期，公司按2020年12月外部投资者（单价人民币20.11元）计算确认股份支付金额7,969,344.77元，2020年度分摊664,112.06元，2021年1-6月分摊1,328,224.12元。

十二、承诺及或有事项

1、重要承诺事项

截至2021年6月30日止，本公司不存在需要披露的重大承诺事项。

2、或有事项

截至2021年6月30日止，本公司无未决诉讼或仲裁及为其他单位提供债务担保等产生或有负债的事项。

3、其他事项

截至2021年6月30日止，本公司不存在需要披露的其他事项。

十三、资产负债表日后事项

截至2021年6月30日止，本公司不存在需要披露的资产负债表日后事项。

十四、母公司财务报表主要项目注释

14-1、应收账款

(1) 按账龄披露:

账龄	2021-6-30	2020-12-31	2019-12-31	2018-12-31
1年以内	227,700,108.78	135,919,986.72	78,584,084.98	91,331,698.35
1至2年	2,392,548.31	1,247,781.48	4,556,099.12	1,968,750.30
2至3年	3,816,947.31	2,980,500.80	189,208.20	440,960.00
3年以上	673,969.00	673,969.00	571,681.00	571,681.00
合计	234,583,573.40	140,822,238.00	83,901,073.30	94,313,089.65
减: 坏账准备	5,289,690.88	3,616,265.31	1,831,693.94	1,804,996.57
应收账款账面价值合计	229,293,882.52	137,205,972.69	82,069,379.36	92,508,093.08

(2) 应收账款分类披露:

类别	2021-6-30				
	账面余额		坏账准备		账面价值
	金额	比例 (%)	金额	计提比例 (%)	
按单项计提坏账准备的应收账款	675,710.31	0.29	261,598.52	38.71	414,111.79
按组合计提坏账准备的应收账款	229,759,009.34	97.94	5,028,092.36	2.19	224,730,916.98
其中: 信用风险特征组合	229,759,009.34	97.94	5,028,092.36	2.19	224,730,916.98
合并范围内关联方组合	4,148,853.75	1.77			4,148,853.75
合计	234,583,573.40	100.00	5,289,690.88	2.25	229,293,882.52

(续上表)

类别	2020-12-31				
	账面余额		坏账准备		账面价值
	金额	比例 (%)	金额	计提比例 (%)	
按单项计提坏账准备的应收账款					
按组合计提坏账准备的应收账款	137,629,027.68	97.73	3,616,265.31	2.63	134,012,762.37
其中: 信用风险特征组合	137,629,027.68	97.73	3,616,265.31	2.63	134,012,762.37
合并范围内关联方组合	3,193,210.32	2.27			3,193,210.32
合计	140,822,238.00	100.00	3,616,265.31	2.57	137,205,972.69

(续上表)

类别	2019-12-31				
	账面余额		坏账准备		账面价值
	金额	比例 (%)	金额	计提比例 (%)	
按单项计提坏账准备的应收账款					
按组合计提坏账准备的应收账款	76,296,881.94	90.94	1,831,693.94	2.40	74,465,188.00
其中: 信用风险特征组合	76,296,881.94	90.94	1,831,693.94	2.40	74,465,188.00
合并范围内关联方组合	7,604,191.36	9.06			7,604,191.36
合计	83,901,073.30	100.00	1,831,693.94	2.18	82,069,379.36

(续上表)

类别	2018-12-31				
	账面余额		坏账准备		账面价值
	金额	比例 (%)	金额	计提比例 (%)	
单项金额重大并单项计提坏账准备					
按组合计提坏账准备的应收账款	84,577,445.53	89.68	1,804,996.57	2.13	82,772,448.96
其中: 信用风险特征组合	84,577,445.53	89.68	1,804,996.57	2.13	82,772,448.96
合并范围内关联方组合	9,735,644.12	10.32			9,735,644.12
合计	94,313,089.65	100.00	1,804,996.57	1.91	92,508,093.08

(3) 按单项计提坏账准备:

名称	2021-6-30				
	应收账款美元	应收账款人民币	坏账准备	计提比例 (%)	计提理由
OPTUS TECHNOLOGT CO.,LTD	104,597.50	675,710.31	261,598.52	38.71	破产清算
合计	104,597.50	675,710.31	261,598.52	38.71	

(4) 按组合计提坏账准备: 账龄信用风险组合

项目	2021-6-30		
	应收账款	坏账准备	计提比例 (%)
1年以内	223,123,995.61	2,231,239.96	1.00
1至2年	2,144,097.42	214,409.74	10.00
2至3年	3,816,947.31	1,908,473.66	50.00
3年以上	673,969.00	673,969.00	100.00
合计	229,759,009.34	5,028,092.36	2.19

(续上表)

项目	2020-12-31		
	应收账款	坏账准备	计提比例 (%)
1 年以内	132,726,776.40	1,327,267.76	1.00
1 至 2 年	1,247,781.48	124,778.15	10.00
2 至 3 年	2,980,500.80	1,490,250.40	50.00
3 年以上	673,969.00	673,969.00	100.00
合计	137,629,027.68	3,616,265.31	2.63

(续上表)

项目	2019-12-31		
	应收账款	坏账准备	计提比例 (%)
1 年以内	70,979,893.62	709,798.93	1.00
1 至 2 年	4,556,099.12	455,609.91	10.00
2 至 3 年	189,208.20	94,604.10	50.00
3 年以上	571,681.00	571,681.00	100.00
合计	76,296,881.94	1,831,693.94	2.40

(续上表)

项目	2018-12-31		
	应收账款	坏账准备	计提比例 (%)
1 年以内	81,596,054.23	815,960.54	1.00
1 至 2 年	1,968,750.30	196,875.03	10.00
2 至 3 年	440,960.00	220,480.00	50.00
3 年以上	571,681.00	571,681.00	100.00
合计	84,577,445.53	1,804,996.57	2.13

确定该组合依据的说明详见附注三、12。

(5) 坏账准备的情况:

类别	2020-12-31	本期变动金额				2021-6-30
		计提	收回或转回	核销	其他变动	
按单项计提坏账准备		261,598.52				261,598.52
按组合计提坏账准备	3,616,265.31	1,411,827.05				5,028,092.36
合计	3,616,265.31	1,673,425.57				5,289,690.88

(续上表)

类别	2019-12-31	本期变动金额				2020-12-31
		计提	收回或转回	核销	其他变动	
按单项计提坏账准备						
按组合计提坏账准备	1,831,693.94	1,846,255.37		61,684.00		3,616,265.31
合计	1,831,693.94	1,846,255.37		61,684.00		3,616,265.31

(续上表)

类别	2018-12-31	本期变动金额				2019-12-31
		计提	收回或转回	核销	其他变动	
按单项计提坏账准备						
按组合计提坏账准备	1,804,996.57	26,697.37				1,831,693.94
合计	1,804,996.57	26,697.37				1,831,693.94

(续上表)

类别	2017-12-31	本期变动金额				2018-12-31
		计提	收回或转回	核销	其他变动	
按单项计提坏账准备						
按组合计提坏账准备	1,229,496.59	575,850.05		350.07		1,804,996.57
合计	1,229,496.59	575,850.05		350.07		1,804,996.57

(6) 本报告期实际核销的应收账款情况:

项目	2018 年度核销金额	2019 年度核销金额	2020 年度核销金额	2021 年 1-6 月核销金额
实际核销的应收账款	350.07		61,684.00	

本报告期内无重要的应收账款核销情况。

(7) 按欠款方归集的期末余额前五名的应收账款情况:

单位名称	欠款时间	占应收账款总额的比例	2021-6-30	坏账准备余额
深圳市中兴康讯电子有限公司	1 年以内	22.96	53,861,975.39	538,619.75
北京百卓网络技术有限公司	1 年以内	12.17	28,539,373.40	285,393.73
Ciena	1 年以内	5.65	13,248,880.97	132,488.81
中国移动通信集团内蒙古有限公司	1 年以内	5.41	12,697,161.11	126,971.61
中国移动通信集团浙江有限公司	2 年以内	4.53	10,630,522.71	116,106.09
合计		50.72	118,977,913.58	1,199,579.99

(续上表)

单位名称	欠款时间	占应收账款总额的比例	2020-12-31	坏账准备余额
infinera	1年以内	8.53	12,019,169.85	120,191.70
中国移动通信集团内蒙古有限公司	1年以内	8.15	11,474,449.43	114,744.49
恒为科技(上海)股份有限公司	1年以内	7.41	10,436,318.00	104,363.18
深圳市中兴康讯电子有限公司	1年以内	7.29	10,269,337.02	102,693.37
烽火通信科技股份有限公司	1年以内	5.30	7,463,092.63	74,630.93
合计		36.68	51,662,366.93	516,623.67

(续上表)

单位名称	欠款时间	占应收账款总额的比例(%)	2019-12-31	坏账准备余额
深圳市中兴康讯电子有限公司	1年以内	37.84	31,751,456.88	317,514.57
成都市德科立菁锐光电子技术有限公司	1年以内	9.06	7,604,191.36	
上海诺基亚贝尔股份有限公司	1年以内	7.82	6,557,516.56	65,575.17
PARKS SA.	1年以内	4.38	3,678,020.07	36,780.20
ECI TELECOM LTD	1年以内	4.10	3,438,527.13	34,385.27
合计		63.20	53,029,712.00	454,255.21

(续上表)

单位名称	欠款时间	占应收账款总额的比例(%)	2018-12-31	坏账准备余额
烽火通信科技股份有限公司	1年以内	27.97	26,375,736.73	263,757.37
深圳市中兴康讯电子有限公司	1年以内	12.84	12,110,122.25	121,101.22
成都市德科立菁锐光电子技术有限公司	1年以内	10.32	9,735,644.12	
YOUNG MAX ENTERPRISES CO., LTD.	1年以内	8.21	7,742,716.68	77,427.17
CELESTICA (THAILAND) LTD	1年以内	6.65	6,272,278.48	62,722.78
合计		65.99	62,236,498.26	525,008.54

14-2、其他应收款

(1) 其他应收款分类情况

项目	2021-6-30	2020-12-31	2019-12-31	2018-12-31
应收利息			213,301.00	160,958.00
应收股利				
其他应收款	13,771,456.86	21,350,953.56	29,184,636.74	28,745,553.49
合计	13,771,456.86	21,350,953.56	29,397,937.74	28,906,511.49

(2) 应收利息

项目	2021-6-30	2020-12-31	2019-12-31	2018-12-31
应收资金拆借利息			213,301.00	160,958.00
合计			213,301.00	160,958.00

(3) 其他应收款：

1、按账龄披露

账龄	2021-6-30	2020-12-31	2019-12-31	2018-12-31
1年以内	12,495,698.77	20,949,364.77	28,880,136.87	20,526,289.56
1至2年	1,823,847.65	362,150.00	342,051.00	9,122,665.00
2至3年	200,000.00	200,000.00	37,600.00	
3年以上	105,520.00	105,520.00	113,520.00	113,520.00
合计	14,625,066.42	21,617,034.77	29,373,307.87	29,762,474.56
减：坏账准备	853,609.56	266,081.21	188,671.13	1,016,921.07
其他应收款账面价值合计	13,771,456.86	21,350,953.56	29,184,636.74	28,745,553.49

2、其他应收款按款项性质分类情况：

款项性质	2021-6-30	2020-12-31	2019-12-31	2018-12-31
关联方往来款	12,740,540.42	18,514,744.12	26,665,533.98	11,962,832.21
备用金	68,500.00		255,616.60	144,590.66
资金拆借款				14,500,000.00
押金保证金	1,541,215.00	2,276,955.00	2,257,643.29	944,636.00
职工社保及所得税代垫款项	174,811.00	160,547.42	134,514.00	136,759.00
其他垫款	100,000.00	100,000.00	60,000.00	60,000.00
应收出口退税		564,788.23		2,013,656.69
合计	14,625,066.42	21,617,034.77	29,373,307.87	29,762,474.56

3、坏账准备计提情况：

坏账准备	第一阶段	第二阶段	第三阶段	合计
	未来 12 个月 预期信用损失	整个存续期预期 信用损失(未 发生信用减值)	整个存续期预期 信用损失(已 发生信用减值)	
2020 年 12 月 31 日余额	24,346.21	241,735.00		266,081.21
2020 年 12 月 31 日余额在本期	-6,634.00	634.00	6000.00	
--转入第二阶段	-634.00	634.00		
--转入第三阶段	-6,000.00		6,000.00	
--转回第二阶段				
--转回第一阶段				
本期计提		5,706.00	594,000.00	599,706.00
本期转回	12,177.65			12,177.65
本期转销				
本期核销				
其他变动				
2021 年 6 月 30 日余额	5,534.56	248,075.00	600,000.00	853,609.56

(续上表)

坏账准备	第一阶段	第二阶段	第三阶段	合计
	未来 12 个月 预期信用损失	整个存续期预期 信用损失(未 发生信用减值)	整个存续期预期 信用损失(已 发生信用减值)	
2019 年 12 月 31 日余额	22,146.03	166,525.10		188,671.13
2019 年 12 月 31 日余额在本期	-3,621.50	3,621.50		
--转入第二阶段	-3,621.50	3,621.50		
--转入第三阶段				
--转回第二阶段				
--转回第一阶段				
本期计提	5,821.68	112,593.50		118,415.18
本期转回		33,005.10		33,005.10
本期转销				
本期核销		8,000.00		8,000.00
其他变动				
2020 年 12 月 31 日余额	24,346.21	241,735.00		266,081.21

(续上表)

坏账准备	第一阶段	第二阶段	第三阶段	合计
	未来 12 个月 预期信用损失	整个存续期预期 信用损失(未 发生信用减值)	整个存续期预期 信用损失(已 发生信用减值)	
2018 年 12 月 31 日余额	96,134.57	920,786.50		1,016,921.07
2018 年 12 月 31 日余额在本期	-3,420.51	3,420.51		
--转入第二阶段	-3,420.51	3,420.51		
--转入第三阶段				
--转回第二阶段				
--转回第一阶段				
本期计提		45,824.59		45,824.59
本期转回	70,568.03	803,506.50		874,074.53
本期转销				
本期核销				
其他变动				
2019 年 12 月 31 日余额	22,146.03	166,525.10		188,671.13

(续上表) 截至 2018 年 12 月 31 日的坏账准备按已发生损失模型计提如下:

类别	2018-12-31				账面价值
	账面余额		坏账准备		
	金额	比例(%)	金额	计提比例(%)	
单项金额重大并单独计提 坏账准备的其他应收款					
按信用风险特征组合计提 坏账准备的其他应收款	17,799,642.35	59.81	1,016,921.07	5.71	16,782,721.28
其中: 信用风险特征组合	17,799,642.35	59.81	1,016,921.07	5.71	16,782,721.28
关联方组合	11,962,832.21	40.19			11,962,832.21
合计	29,762,474.56	100.00	1,016,921.07	3.42	28,745,553.49

组合中, 按账龄分析法计提坏账准备的其他应收款

账龄	2018-12-31		
	其他应收款	坏账准备	计提比例(%)
1 年以内	9,613,457.35	96,134.57	1.00
1 至 2 年	8,072,665.00	807,266.50	10.00
3 年以上	113,520.00	113,520.00	100.00
合计	17,799,642.35	1,016,921.07	5.71

4、报告期各期计提、收回或转回的坏账准备情况

项目	期初余额	本期计提	本期减少		期末余额
			收回或转回	核销	
2021年1-6月	266,081.21	599,706.00	12,177.65		853,609.56
2020年度	188,671.13	118,415.18	33,005.10	8,000.00	266,081.21
2019年度	1,016,921.07	45,824.59	874,074.53		188,671.13
2018年度	206,388.50	810,532.57			1,016,921.07

5、报告期各期核销的其他应收款

项目	2018年度核销金额	2019年度核销金额	2020年度核销金额	2021年1-6月核销金额
实际核销的其他应收款			8,000.00	

6、按欠款方归集的期末余额前五名的其他应收款情况：

单位名称	款项性质	2021-6-30余额	账龄	占其他应收款期末余额合计数的比例(%)	坏账准备期末余额
成都市德科立菁锐光电子技术有限公司	关联方往来	10,599,934.10	1年以内	72.48	
Taalink Germany GmbH	关联方往来	2,140,606.32	2年以内	14.64	
湖南伟佳招标采购有限公司	保证金	600,000.00	2年以内	4.10	600,000.00
中国移动通信集团北京有限公司	保证金	355,000.00	1-2年	2.43	35,500.00
中国联合网络通信有限公司浙江省分公司	保证金	260,000.00	3年以内	1.78	106,000.00
合计		13,955,540.42		95.43	741,500.00

(续上表)

单位名称	款项性质	2020-12-31余额	账龄	占其他应收款期末余额合计数的比例(%)	坏账准备期末余额
成都市德科立菁锐光电子技术有限公司	关联方往来	16,962,478.96	1年以内	78.47	
Taalink Germany GmbH	关联方往来	1,552,265.16	1年以内	7.18	
湖北信通通信有限公司	保证金	600,000.00	1年以内	2.78	6,000.00
湖南伟佳招标采购有限公司	保证金	600,000.00	1年以内	2.78	6,000.00
应收出口退税	出口退税	564,788.23	1年以内	2.61	5,647.88
合计		20,279,532.35		93.82	17,647.88

(续上表)

单位名称	款项性质	2019-12-31 余额	账龄	占其他应收款期末余额合计数的比例(%)	坏账准备期末余额
成都市德科立菁锐光电子技术有限公司	关联方往来	26,652,732.84	1 年以内	90.74	
中国移动通信集团北京有限公司	保证金	355,000.00	1 年以内	1.21	3,550.00
中国移动通信集团内蒙古有限公司	保证金	350,000.00	1 年以内	1.19	3,500.00
公诚管理咨询有限公司	保证金	300,000.00	1 年以内	1.02	3,000.00
中国联合网络通信有限公司浙江省分公司	保证金	200,000.00	1 至 2 年	0.68	20,000.00
合计		27,857,732.84		94.84	30,050.00

(续上表)

单位名称	款项性质	2018-12-31 余额	账龄	占其他应收款期末余额合计数的比例(%)	坏账准备期末余额
成都市德科立菁锐光电子技术有限公司	关联方往来	11,962,832.21	1 年以内	40.19	
朱坤华	资金拆借款	8,000,000.00	1 至 2 年	26.88	800,000.00
西藏硕贝德控股有限公司	资金拆借款	6,500,000.00	1 年以内	21.84	65,000.00
应收出口退税	应收出口退税	2,013,656.69	1 年以内	6.77	20,136.57
中国联合网络通信有限公司浙江省分公司	保证金	200,000.00	1 年以内	0.67	2,000.00
合计		28,676,488.90		96.35	887,136.57

注：2017 年公司时任实际控制人朱坤华通过其朋友张立志向公司借款 800.00 万元；2018 年公司控股股东西藏硕贝德控股有限公司通过惠州市惠城区陆嘉亿电子制品厂向公司借款 1,450.00 万元，并于当日还款 800.00 万元；2019 年朱坤华及西藏硕贝德控股有限公司通过张立志及惠州市惠城区陆嘉亿电子制品厂已向公司归还所有本金，并于 2020 年分别支付利息 130,849.00 元、82,452.00 元。

14-3、长期股权投资

项目	2021-6-30			2020-12-31		
	账面余额	减值准备	账面价值	账面余额	减值准备	账面价值
对子公司投资	17,425,965.36		17,425,965.36	9,881,563.92		9,881,563.92
对联营公司投资	10,119,756.47		10,119,756.47	10,205,235.17		10,205,235.17
合计	27,545,721.83		27,545,721.83	20,086,799.09		20,086,799.09

(续上表)

项目	2019-12-31			2018-12-31		
	账面余额	减值准备	账面价值	账面余额	减值准备	账面价值
对子公司投资	5,936,552.83		5,936,552.83	15,936,552.83	8,264,849.97	7,671,702.86
对联营公司投资	22,000,000.00	22,000,000.00		22,000,000.00	22,000,000.00	
合计	27,936,552.83	22,000,000.00	5,936,552.83	37,936,552.83	30,264,849.97	7,671,702.86

(1) 对子公司投资

被投资单位	2020-12-31	本期增加	本期减少	2021-6-30	本期计提减值准备	减值准备期末余额
成都市德科立菁锐光电子技术有限公司	9,785,496.42	7,544,401.44		17,329,897.86		
Taalink Germany GmbH	96,067.50			96,067.50		
合计	9,881,563.92	7,544,401.44		17,425,965.36		

(续上表)

被投资单位	2019-12-31	本期增加	本期减少	2020-12-31	本期计提减值准备	减值准备期末余额
成都市德科立菁锐光电子技术有限公司	5,936,552.83	3,848,943.59		9,785,496.42		
Taalink Germany GmbH		96,067.50		96,067.50		
合计	5,936,552.83	3,945,011.09		9,881,563.92		

(续上表)

被投资单位	2018-12-31	本期增加	本期减少	2019-12-31	本期计提减值准备	减值准备期末余额
成都市德科立菁锐光电子技术有限公司	5,936,552.83			5,936,552.83		
武汉市兴跃腾科技有限公司	10,000,000.00		10,000,000.00			
合计	15,936,552.83		10,000,000.00	5,936,552.83		

(续上表)

被投资单位	2017-12-31	本期增加	本期减少	2018-12-31	本期计提减值准备	减值准备期末余额
成都市德科立菁锐光电子技术有限公司	5,936,552.83			5,936,552.83		
武汉市兴跃腾科技有限公司	10,000,000.00			10,000,000.00	8,264,849.97	8,264,849.97
合计	15,936,552.83			15,936,552.83	8,264,849.97	8,264,849.97

(2) 对联营公司投资

被投资单位	2020-12-31 余额	本期增减变动			
		追加投资	减少投资	权益法下确认的投资损益	其他综合收益调整
一、联营企业					
南京华飞光电科技有限公司	10,205,235.17			-85,478.70	
合计	10,205,235.17			-85,478.70	

(续上表)

被投资单位	本期增减变动				2021-6-30 余额	减值准备 2021-6-30 余额
	其他权益变动	宣告发放现金股利或利润	计提减值准备	其他		
一、联营企业						
南京华飞光电科技有限公司					10,119,756.47	
合计					10,119,756.47	

(续上表)

被投资单位	2019-12-31 余额	本期增减变动			
		追加投资	减少投资	权益法下确认的投资损益	其他综合收益调整
一、联营企业					
无锡鸿图微电子有限公司	22,000,000.00		22,000,000.00		
南京华飞光电科技有限公司		10,200,000.00		5,235.17	
合计	22,000,000.00	10,200,000.00	22,000,000.00	5,235.17	

(续上表)

被投资单位	本期增减变动				2020-12-31 余额	减值准备 2020-12-31 余额
	其他权益变动	宣告发放现金股利或利润	计提减值准备	其他		
一、联营企业						
无锡鸿图微电子有限公司						
南京华飞光电科技有限公司					10,205,235.17	
合计					10,205,235.17	

注：2020年11月18日江苏省无锡市梁溪区人民法院宣告无锡鸿图微电子有限公司破产，公司减少对无锡鸿图微电子有限公司的长期股权投资。

(续上表)

被投资单位	2018-12-31 余额	本期增减变动			
		追加投资	减少投资	权益法下确认的投资损益	其他综合收益调整
一、联营企业					
无锡鸿图微电子有限公司	22,000,000.00				
合计	22,000,000.00				

(续上表)

被投资单位	本期增减变动				2019-12-31 余额	减值准备 2019-12-31 余额
	其他权益变动	宣告发放现金股利或利润	计提减值准备	其他		
一、联营企业						
无锡鸿图微电子有限公司					22,000,000.00	22,000,000.00
合计					22,000,000.00	22,000,000.00

(续上表)

被投资单位	2017-12-31 余额	本期增减变动			
		追加投资	减少投资	权益法下确认的投资损益	其他综合收益调整
一、联营企业					
无锡鸿图微电子有限公司	22,000,000.00				
合计	22,000,000.00				

(续上表)

被投资单位	本期增减变动				2018-12-31 余额	减值准备 2018-12-31 余额
	其他权益变动	宣告发放现金股利或利润	计提减值准备	其他		
一、联营企业						
无锡鸿图微电子有限公司					22,000,000.00	22,000,000.00
合计					22,000,000.00	22,000,000.00

14-4、营业收入和营业成本

(1) 营业收入

项目	2021年1-6月		2020年度	
	收入	成本	收入	成本
主营业务	382,000,613.31	265,308,451.06	663,817,067.22	460,131,579.70
其他业务	32,456,216.91	31,332,625.81	50,731,096.95	44,917,850.26
合计	414,456,830.22	296,641,076.87	714,548,164.17	505,049,429.96

(续上表)

项目	2019 年度		2018 年度	
	收入	成本	收入	成本
主营业务	386,946,573.44	274,837,744.38	264,541,905.32	201,713,880.50
其他业务	22,992,592.75	22,394,185.25	13,621,933.14	12,244,785.37
合计	409,939,166.19	297,231,929.63	278,163,838.46	213,958,665.87

14-5、投资收益

项目	2021 年 1-6 月	2020 年度	2019 年度	2018 年度
子公司清算收益			84,955.97	
长期股权投资权益法核算的股权投资收益	-85,478.70	5,235.17		
合计	-85,478.70	5,235.17	84,955.97	

十五、补充资料

1、当期非经常性损益明细表

项目	2021 年 1-6 月	2020 年度	2019 年度	2018 年度
非流动资产处置损益	-7,895.75	-131,797.64	-245,000.43	-540,319.49
越权审批或无正式批准文件的税收返还、减免				
计入当期损益的政府补助（与企业业务密切相关，按照国家统一标准定额或定量享受的政府补助除外）	3,197,445.77	8,448,621.50	6,158,032.63	9,914,222.04
计入当期损益的对非金融企业收取的资金占用费				
企业取得子公司、联营企业及合营企业的投资成本小于取得投资时应享有被投资单位可辨认净资产公允价值产生的收益				
非货币性资产交换损益				
委托他人投资或管理资产的损益				
因不可抗力因素，如遭受自然灾害而计提的各项资产减值准备				
债务重组损益				
企业重组费用，如安置职工的支出、整合费				

项目	2021年1-6月	2020年度	2019年度	2018年度
用等				
交易价格显失公允的交易产生的超过公允价值部分的损益				
同一控制下企业合并产生的子公司期初至合并日的当期净损益				
与公司正常经营业务无关的或有事项产生的损益				
除同公司正常经营业务相关的有效套期保值业务外，持有交易性金融资产、衍生金融资产、交易性金融负债、衍生金融负债产生的公允价值变动损益，以及处置交易性金融资产、衍生金融资产、交易性金融负债、衍生金融负债和其他债权投资取得的投资收益				
单独进行减值测试的应收款项减值准备转回				
对外委托贷款取得的损益				
采用公允价值模式进行后续计量的投资性房地产公允价值变动产生的损益				
根据税收、会计等法律、法规的要求对当期损益进行一次性调整对当期损益的影响				
受托经营取得的托管费收入				
除上述各项之外的其他营业外收入和支出	-903.53	300,939.48	4,622.65	500,434.15
其他符合非经常性损益定义的损益项目		-76,742.87	-3,131,067.96	
预计负债				
辞退费用				
合计	3,188,646.49	8,541,020.47	2,786,586.89	9,874,336.70
所得税影响额	480,559.44	1,295,407.05	896,304.98	1,500,988.58
少数股东权益影响额（税后）				
合计	2,708,087.05	7,245,613.42	1,890,281.91	8,373,348.12

2、净资产收益率及每股收益

报告期利润	2021年1-6月		
	加权平均净资产收益 率	每股收益	
		基本每股收益	稀释每股收益
归属于公司普通股股东的净利润	12.30%	0.92	0.92
扣除非经常性损益后归属于公司普通股股东的净利润	11.81%	0.89	0.89

(续上表)

报告期利润	2020年度		
	加权平均净资产收益 率	每股收益	
		基本每股收益	稀释每股收益
归属于公司普通股股东的净利润	40.17%	2.15	2.15
扣除非经常性损益后归属于公司普通股股东的净利润	38.13%	2.04	2.04

(续上表)


报告期利润	2019年度		
	加权平均净资产收益 率	每股收益	
		基本每股收益	稀释每股收益
归属于公司普通股股东的净利润	27.13%	不适用	不适用
扣除非经常性损益后归属于公司普通股股东的净利润	26.03%	不适用	不适用

(续上表)

报告期利润	2018年度		
	加权平均净资产收益 率	每股收益	
		基本每股收益	稀释每股收益
归属于公司普通股股东的净利润	10.63%	不适用	不适用
扣除非经常性损益后归属于公司普通股股东的净利润	4.34%	不适用	不适用

无锡市德科立光电子技术股份有限公司

二〇二一年八月十六日



营业执照

(副本)

编号 320200666202106280026

统一社会信用代码
91320200078269333C (1/1)

扫描二维码登录“国家企业信用信息公示系统”了解更多登记、备案、许可、监管信息。



名称 公证天业会计师事务所(特殊普通合伙)

类型 特殊普通合伙企业

执行事务合伙人 张彩斌

成立日期 2013年09月18日

合伙期限 2013年09月18日至*****

主要经营场所 无锡市太湖新城嘉业财富中心5-1001室

经营范围

审查企业会计报表，出具审计报告；验证企业财务报告，出具验资报告；代理记账、年度财务审计、清算审计、税务咨询、法律、法规规定的其他业务。(依法须经批准的项目，经相关部门批准后方可开展经营活动)



登记机关

2021年06月09日

证书序号: 0001561

说明


- 1、《会计师事务所执业证书》是证明持有人经财政部门依法审批，准予执行注册会计师法定业务的凭证。
- 2、《会计师事务所执业证书》记载事项发生变动的，应当向财政部门申请换发。
- 3、《会计师事务所执业证书》不得伪造、涂改、出租、出借、转让。
- 4、会计师事务所终止或执业许可注销的，应当向财政部门交回《会计师事务所执业证书》。



发证机关:

二〇一一年三月五日

中华人民共和国财政部制

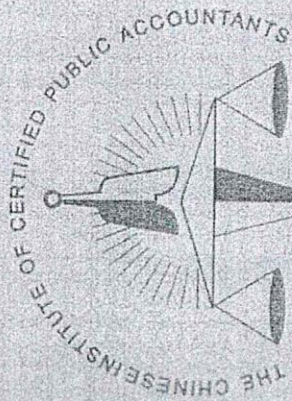


会计师事务所 执业证书

名称: 公证天业会计师事务所(特殊普通合伙)
 首席合伙人: 张彩斌
 主任会计师:
 经营场所: 无锡市太湖新城嘉业财富中心5-1001室



组织形式: 特殊普通合伙
 执业证书编号: 32020028
 批准执业文号: 苏财会[2013]36号
 批准执业日期: 2013年09月12日



中国注册会计师协会

姓名 夏正曙

Full name

性别 男

Sex

出生日期 1960-10-07

Date of birth

工作单位 江苏公证会计师事务所

Working unit

身份证号码 20202601007305

Identity card No.



年度检验登记 Annual Renewal Registration

本证书经检验合格，继续有效一年。
This certificate is valid for another year after this renewal.

证书编号: 320200010005
No. of Certificate

批准注册协会: 江苏省注册会计师协会
Authorized Institute of CPAs

发证日期: 1995 年 7 月 18 日
Date of Issuance /y /m /d

江苏省注册会计师协会
2007年6月30日



夏正曙(320200010005)
您已通过2019年年检
江苏省注册会计师协会




夏正曙(320200010005)
您已通过2020年年检
江苏省注册会计师协会

年检专用章



姓名: 姜铭
 Full name: 姜铭
 性别: 女
 Sex: 女
 出生日期: 1987-07-06
 Date of birth: 1987-07-06
 工作单位: 江苏公证大业会计师事务所有限公司
 Working unit: 江苏公证大业会计师事务所有限公司
 身份证号码: 320211198707061925
 Identity card No.: 320211198707061925



年度检验登记
 Annual Renewal Registration

本证书经检验合格，继续有效一年。
 This certificate is valid for another year after this renewal.



姜铭(320200280093)
 您已通过2020年年检
 江苏省注册会计师协会



姜铭(320200280093)
 您已通过2019年年检
 江苏省注册会计师协会

证书编号:
 No. of Certificate 320280280093

批准注册协会:
 Authorized Institute of CPAs 江苏省注册会计师协会

发证日期: 年 月 日
 Date of Issuance 20 12 29