

Retail Leuchtenprogramm 2012

SEE THE WORLD IN A NEW LIGHT



Retail Leuchtenprogramm 2012

Die Zukunft des Lichts gestalten mit OSRAM

Im Lichtmarkt vollzieht sich ein umfassender Technologiewandel. Halbleiterbasierte Technologien wie LED und OLED eröffnen für die Kunden neue Möglichkeiten in Bereichen wie Effizienz, Lichtqualität und Flexibilität. OSRAM nimmt dabei als Premium-Anbieter eine führende Rolle ein.

Seit mehr als 100 Jahren steht die Marke OSRAM im globalen Beleuchtungsmarkt für innovative und nachhaltige Entwicklungen. Heutzutage ist OSRAM einer der weltweit größten Anbieter von Produkten und Lösungen für vielfältige Kundenbedürfnisse – von Modulen über Lampen und Leuchten bis hin zu hocheffizienten Lichtmanagementsystemen.

Mit einer klaren Fokussierung auf das Thema Licht unterstützt OSRAM seine Kunden aktiv, die beste Wahl für ihre individuellen Bedürfnisse zu treffen. Mit mehr als 40.000 Mitarbeitern in rund 150 Ländern entwickelt OSRAM deshalb weltweit maßgeschneiderte Lösungen für die spezifischen Anforderungen seiner Kunden.

Passion for light, solutions for life.

Wandel ist Teil unserer DNA. OSRAM entwickelt intelligente und nachhaltige Produkte, um die Erhaltung der weltweiten Ressourcen zu unterstützen und die Lebensqualität durch Licht zu verbessern. Künstliche Beleuchtung ist verantwortlich für rund 20 Prozent des weltweiten Stromverbrauchs. Somit könnte hochenergieeffiziente Beleuchtung weltweit so viel CO₂ einsparen, wie ein Wald mit der zweifachen Größe Italiens absorbieren würde. Aktuell erwirtschaften wir bereits mehr als 70 Prozent unseres Umsatzes mit energiesparenden Lichtlösungen.

Die LED-Technologie ist dabei bereits heute ein entscheidender Faktor. Der Anteil von LED-basierten Produkten am Gesamtumsatz von OSRAM beträgt mittlerweile etwa 25 Prozent. OSRAM deckt die gesamte LED-Wertschöpfungskette ab: von der Komponente bis zur Lichtmanagement-Lösung. Mit bislang rund 8.000 LED-Patenten hat OSRAM einen maßgeblichen Einfluss auf die technische Weiterentwicklung der LED-Technologie.

OSRAM ist als „Pure Light Player“ eine starke globale Marke und prägt als Innovationsführer in allen Anwendungs- und Technologiebereichen den Weg in die digitale Zukunft der Lichtindustrie.

Geschäftsjahr 2011 (30. September 2011)



Das neue Leuchtensortiment für den Endverbraucher bildet einen wichtigen Teil der lichttechnischen Zukunft von OSRAM. Hohe Lichtqualität, Wirtschaftlichkeit und Langlebigkeit zeichnen das Produktportfolio aus, das aus unterschiedlichen Leuchtentypen, Designs und Technologien besteht. Die folgenden Seiten dieses Katalogs geben einen Überblick über Highlights und Vielfalt des Leuchtenangebots – da ist auch für Sie etwas dabei!



Deco & Living

10

Lichtleisten, Pendel- und Deckenleuchten, Wand- und Tischleuchten – attraktive neue Möglichkeiten für moderne, kreative Innenbeleuchtung.



DECO & LIVING

Undercabinet & Downlights

38

Moderne LED-Auf- und Einbauleuchten als zeitgemäße Alternative zu herkömmlichen Downlight-Lösungen – effizient, lichtstark und dekorativ.



UNDERCABINET & DOWNLIGHTS

Mobile Leuchten

56

LED-Taschenleuchten, Nachtlichter und andere Lichthelfer – für mehr Mobilität, Orientierung und Sicherheit zu Hause und unterwegs.



MOBILE LEUCHTEN

Outdoor

72

Elegante, lichtstarke LED-Leuchten mit kompaktem, robustem Design und intelligenter Funktionalität – für vielseitigen Einsatz im Außenbereich.



OUTDOOR

Funktionelle Leuchten

80

Bewährte Beleuchtungslösungen für zuverlässigen funktionalen Einsatz – für spezielle Anwendungsbereiche wie Küche, Bad oder Garage.



FUNKTIONELLE LEUCHTEN

OSRAM LED-Leuchten am POS

100

Maßgeschneiderte marktgerechte Lösungen – innovativ und unverwechselbar.



OSRAM LED-LEUCHTEN AM POS

Für jeden Kunden genau die richtige Leuchte: einzigartige Markenqualität in fünf Kategorien

Mit dem Leuchtersortiment von OSRAM bleiben keine Wünsche offen. Damit sich Ihre Kunden beim Kauf schnell und gezielt orientieren können, ist das OSRAM Leuchtersortiment klar und übersichtlich in fünf Kategorien gegliedert.

In den vier Kategorien Deco & Living, Undercabinet & Downlights, Mobile Leuchten sowie Outdoor setzt OSRAM hauptsächlich auf innovative LED-Technologie. Damit zollt OSRAM dem elementaren Wandel im Lichtmarkt Tribut, der sich durch immer effizientere Technologien, strengere gesetzliche Vorgaben und ein umwelt- und qualitätsbewussteres Kaufverhalten auszeichnet.

Die fünfte Kategorie – Funktionelle Leuchten – bietet Ihren Kunden ein Leuchtensortiment: Von innovativen LED-Leuchten bis zu klassischen Technologien, von Premiumprodukten der Marke OSRAM über Leuchten im Mittelpreissegment der Marke RITOS bis zu Standardleuchten im Preiseinstieg sowie in Anwendungsbereichen von Küche über Bad bis zu Büro deckt das funktionelle Leuchtenangebot alle Kundenbedürfnisse ab.

RITOS ist eine Marke der RITOS GmbH, die 2007 als Joint Venture von OSRAM und der Ritter Beteiligungsgesellschaft gegründet wurde und funktionale Leuchten für Endverbraucher in Europa vertreibt.



Undercabinet & Downlights

Moderne, aber dezente LED-Leuchten für Unter-, Auf- und Einbau

- Für Qualitätskäufer mit dem Wunsch nach einer energiesparenden und innovativen Lösung als Alternative zu herkömmlichen Downlights
- Umfangreiches Angebot für unterschiedliche Bedürfnisse: Design-Downlights, einfach zu installierende Plug & Light-Lösungen, praktische Lichtleisten mit Bewegungssensor

Deco & Living

Leuchten für besonders dekorative, ästhetische Wohnraumbelichtung, größtenteils mit LED-Technologie

- Für den anspruchsvollen Kunden mit einer Vorliebe für hochwertiges Design und innovative Technologie
- Durch Produktfamilien-Charakter können Leuchten in einem Raum aufeinander abgestimmt werden, z. B. Decken- und Wandleuchte in gleichem Design





Mobile LED-Leuchten

Attraktive und praktische Lichthelfer für zu Hause und unterwegs

- Die Spontankaufartikel versprechen eine hohe Rotation in Regal und Zweitplatzierung
- Vielfältige Formen und Einsatzmöglichkeiten: dekorativer Stick, kindgerechte Nachtlichter, Sicherheitsleuchten für dunkle Räume, Taschenleuchten



Outdoor

Robuste und äußerst moderne LED-Leuchten für den Einsatz im Außenbereich

- Für qualitätsbewusste Kunden, die besonderen Wert auf hohe Effizienz und Langlebigkeit legen
- Zur Beleuchtung von Hausnummern, Eingängen, Auffahrten



Funktionelle Leuchten

Bewährte und komfortable Lösungen für vielfältigste Anwendungsbereiche

- Egal ob für den Wohnbereich, die Küche, Schrankunterbau, Bad, Büro oder den Außenbereich – das komplette Spektrum funktioneller Leuchten deckt alle Kundenbedürfnisse ab
- Mit OSRAM Premium-Leuchten, funktionellen Leuchten der Marke RITOS oder Standardleuchten im Preiseinstiegsbereich ist auch jede Preislage bestens bedient

LED- und andere Leuchten für zu Hause







LED- und andere Leuchten für zu Hause

Lichtleisten, Pendel- und Deckenleuchten, Wand- und Tischleuchten – attraktive neue Möglichkeiten für moderne kreative Innenbeleuchtung.

<p>CALYX® 16</p> <p>Moderne dimmbare LED-Decken- und Pendelleuchten für Akzentbeleuchtung.</p>	
<p>COMBILITE® 18</p> <p>Stylische siebenteilige LED-Leuchtenfamilie mit sechseckigen Leuchtmodulen in verschiedenen Kombinationen.</p>	
<p>SILENTO™ 20</p> <p>Puristische vierteilige Leuchtenfamilie mit flachem LED-Panel-Design.</p>	
<p>SLINGSHOT® 22</p> <p>Innovative LED-Pendelleuchte mit rotierbaren Leuchtmodulen.</p>	
<p>TRESOL® Bloc 24</p> <p>Hochwertige LED-Wandleuchten mit je zwei verstellbaren Modulen.</p>	

TRESOL® Cube 25

Hochwertige LED-Wandleuchten aus Aluminium.



TRESOL® Trio 26

Hochwertige LED-Pendel- und Deckenleuchten mit Aluminiumrahmen und verstellbaren runden Leuchtmodulen.



TRESOL® Cube Trio 28

LED-Pendel- und Deckenleuchten in zeitlosem Design mit verstellbaren quadratischen Leuchtmodulen.



LEDs DECO® FLEX 30

Flexible LED-Streifen für farbige und weiße Lichtakzente.



POWERstixx® 32

Modulares LED-Leuchtensystem für ästhetische Lichtlösungen.



CIRCULAR* 35

Decken- und Pendelleuchten mit T5-Leuchtstofflampe und geschwungenem, zeitlosem Design.



LEAF* 36

Decken- und Pendelleuchten mit schmaler, effizienter T2-Leuchtstofflampe und sehr schlankem, elegantem Design.



STRAIGHT* 37

Decken- und Pendelleuchten mit T5-Leuchtstofflampe und attraktivem zeitlosem Design.



* Änderung der Produktbezeichnung vorbehalten.



COMBILITE® Stand- und Pendelleuchten in zeitlosem Design.



CALYX®



Starkes Design und starkes Licht

CALYX® ist eine LED-Leuchtenfamilie mit einem einzigartigen, dynamischen Design. Die Familie besteht aus einer Decken- und Pendelleuchte. Die Leuchten sind durch ihre geringen Abmaße die perfekte Wahl für eine vielseitige dekorative Akzentbeleuchtung.



1
CALYX® Pendant.

Vielseitiger Einsatz. Einfache Installation.

- Elegantes, sehr dynamisches Design
- Energiesparende und lichtstarke dimmbare* Akzentbeleuchtung
- Einfache Installation dank integriertem Vorschaltgerät und seitlichem Kabelausgang
- Ideale Einsatzmöglichkeiten in Küchen, Korridoren, Wohnräumen, über Esstischen, Beistelltischen und für vieles mehr



2
CALYX® Ceiling.

Artikelbezeichnung	Leuchtenfarbe	t (h) ¹	W	lm	d (mm)	h (mm)	K	°	⊞	⊞	⊞	Bestellcode (EAN)
CALYX®												
CALYX Pendant ²	Weiß	25000	10	385	123	62	3000	35	1	4		4008321984333
CALYX Ceiling	Weiß	25000	10	385	123	50	3000	35	1	4		4008321984142

¹ Mittlere Lebensdauer.
² Maximale Pendellänge: 1700 mm
* Siehe auch www.osram.de/leuchten



1
COMBILITE® SINGLE CEILING:
einmodulige Deckenleuchte.



3
COMBILITE® TRIPLE: dreimodulige Leuchte
für Decken- oder Pendelmontage.



2
COMBILITE® SINGLE PENDANT:
einmodulige Pendelleuchte.

Einzigartiges Design in sieben Varianten

Die LED-Leuchtenfamilie COMBILITE® umfasst sieben Leuchten, für die ein kompaktes sechseckiges Basis-Lichtmodul in unterschiedlicher Anzahl und Anordnung arrangiert wurde: eine Deckenleuchte, eine Standleuchte sowie fünf Leuchten, die optional als Decken- oder Pendelleuchte installiert werden können.



4
COMBILITE® LINEAR: viermodulige lineare Leuchte für Decken- oder Pendelmontage.

Können sich immer und überall sehen lassen.

- Sehr stylisches, dabei zeitloses Design
- Attraktive und hochwertige weiße Glanzoberfläche
- Sehr energiesparendes und helles warmweißes Licht: pro Modul drei Hochleistungs-LED mit insgesamt vier Watt und 165 Lumen Lichtstrom
- Für jeden Einsatz die richtige Leuchte: als Haupt- oder Zweitlichtquelle, Ambiente- oder Akzentbeleuchtung, Lese-, Tisch- oder Treppenleuchte, im Ess-, Wohn- oder Schlafzimmer, in der Küche oder Bar
- Alle Leuchten mit Schutzklasse II und integriertem Vorschaltgerät



5
COMBILITE® QUAD: viermodulige „kreisförmige“ Leuchte für Decken- oder Pendelmontage.



6
COMBILITE® SIX: sechsmodulige „kreisförmige“ Leuchte für Decken- oder Pendelmontage.



7
COMBILITE® SIX FLOOR: sechsmodulige „kreisförmige“ Standleuchte für flexible Positionierung im Raum, Dekorationsobjekt und Beleuchtung zugleich.

Artikelbezeichnung

Leuchtenfarbe



Bestellcode (EAN)

COMBILITE®

Artikelbezeichnung	Leuchtenfarbe	t (h)	W	lm	l (mm)	b (mm)	h (mm)	K	Triangle	Box	Box	Bestellcode (EAN)
COMBILITE SINGLE CEILING	Weiß	20000	4	165	100	100	55	3000	30	1	4	4008321979155
COMBILITE SINGLE PENDANT ²	Weiß	20000	4	165	100	100	55	3000	30	1	4	4008321976604
COMBILITE TRIPLE ²	Weiß	20000	3x4	3x165	201	201	55	3000	30	1	2	4008321976635
COMBILITE LINEAR ²	Weiß	20000	4x4	4x165	252	175	55	3000	30	1	2	4008321976697
COMBILITE QUAD ²	Weiß	20000	4x4	4x165	349	100	55	3000	30	1	1	4008321976666
COMBILITE SIX ²	Weiß	20000	6x4	6x165	267	267	55	3000	30	1	1	4008321976727
COMBILITE SIX FLOOR	Weiß	20000	6x4	6x165	267	267	1750	3000	30	1	1	4008321976758

¹ Mittlere Lebensdauer.

² Maximale Pendellänge: 2000 mm.

SILENTO™



Innovative Technik. Puristisches Design

SILENTO™ verbindet innovative LED-Panel-Technologie mit puristischem Leuchtendesign. Die besonders hochwertige und lichtstarke Leuchtenfamilie besteht aus vier Mitgliedern: eine Wandleuchte und eine Tischleuchte mit je einem LED-Panel sowie zwei Pendelleuchten mit drei bzw. fünf LED-Panels – alle mit integriertem Vorschaltgerät.



1

SILENTO™ Muro: 2-in-1-Wandleuchte mit einem 7-Zoll-LED-Panel. Ermöglicht direkte und indirekte Beleuchtung durch aus dem Sockel herausnehmbares und andersherum einsetzbares Panel. Durch den mitgelieferten Netzstecker inkl. Schalter kann die Leuchte auch auf einem Regal oder Sideboard platziert werden. (Abbildung ähnlich zu Originalprodukt.)

Besondere Eleganz und Lichtqualität.

- Sehr schlankes, puristisches Design
- Lange Lebensdauer und hohe Effizienz
- Besonders harmonisches, weitflächiges Licht durch Panel-Technologie
- Hoher Lichtstrom, hohe Lichtausbeute, angenehmes warmweißes Licht
- Vielseitige dekorative Einsatzmöglichkeiten: Wohn-, Ess- und Schlafzimmer, Küche, Diele, Korridor, Büro, Heimbüro



2

SILENTO™ Tavolo: Tischleuchte mit einem 7-Zoll-LED-Panel. Das flächige, besonders gleichmäßig strahlende Licht macht eine Verstellung der Leuchte unnötig. Der Touch-Sensor inkl. Dimmerfunktion ermöglicht ein einfaches Ein- und Ausschalten sowie das Einstellen verschiedener Helligkeitsstufen. (Abbildung ähnlich zu Originalprodukt.)



3

SILENTO™ Poco: Pendelleuchte mit drei 7-Zoll-LED-Panels. Die Panels sind unabhängig voneinander um +180°/-160° drehbar und ermöglichen so flexibles direktes oder indirektes Licht. Einfache Einstellung der Pendellänge während der Installation mittels Pendant Kit.



4


SILENTO™ Lungo: Pendelleuchte – wie SILENTO™ Poco, jedoch mit fünf 7-Zoll-LED-Panels.

Artikelbezeichnung	Leuchtenfarbe	t [h] ¹	W	lm	l [mm]	b [mm]	h [mm]	K				Bestellcode (EAN)
SILENTO™												
SILENTO Muro	Weiß	25000	6	300	135	71	210	3000	120	1	2	4008321989406
SILENTO Tavolo	Weiß	25000	6	300	170	110	448	3000	120	1	2	4008321989383
SILENTO Poco ²	Weiß	25000	18	900	671	129	8	3000	120	1	2	4008321985651
SILENTO Lungo ²	Weiß	25000	30	1500	1085	129	8	3000	120	1	2	4008321985668

¹ Mittlere Lebensdauer.

² Maximale Pendellänge: 2000 mm

SLINGSHOT®



Innovatives LED-Licht einfach zubereitet

SLINGSHOT® ist eine mit zwei drehbaren Leuchtmodulen ausgestattete LED-Pendelleuchte. Mit ihrem innovativen Design und effizienten Licht ist sie die perfekte Leuchtenwahl für die „moderne und leichte“ Küche.

Geschmackvolle direkte und indirekte Beleuchtung.

- Sehr filigranes, leichtgewichtiges Design
- Robuster, pflegeleichter Kunststoffrahmen in Metallic-Optik
- Zwei um 270° drehbare Leuchtmodule in Hochglanz-„Elfenbein“-Look
- Ideal geeignet für den Einsatz in der Küche und im Esszimmer



1

Sehr effizientes helles warmweißes Licht: pro Modul drei Hochleistungs-LED mit insgesamt 4,5 Watt und 165 Lumen Lichtstrom.

Artikelbezeichnung	Leuchtenfarbe	t [h]	W	lm	l [mm]	b [mm]	h [mm]	K	°	1	2	Bestellcode (EAN)	
SLINGSHOT®													
SLINGSHOT ²	Silber/Weiß	20000	2x4,5	2x165	628	142	60	3000	30	1	2	4008321976819	

¹ Mittlere Lebensdauer.
² Maximale Pendellänge: 2239 mm

Stilvolle Beleuchtung

TRESOL® Bloc ist eine dekorative Wandleuchte mit Aluminiumgehäuse mit zwei verstellbaren, lichtstarken LED-Leuchtmodulen und integriertem Vorschaltgerät für eine besonders einfache Installation.



Quadratisch. Praktisch. Elegant.

- Effektvolle und dekorative Wandbeleuchtung
- Modernes zeitloses Design
- Attraktives, hochwertiges Aluminiumgehäuse
- Sehr effizientes, helles, warmweißes Licht: pro Modul drei Hochleistungs-LED mit insgesamt 4,5 Watt und 165 Lumen Lichtstrom
- Dank verstellbarer Lichtmodule (60°) kann die Lichtstimmung individuell eingestellt werden
- Horizontale und vertikale Montage möglich
- Vielfältige Anwendung in Wohn-, Schlaf- und Esszimmern, für Eingänge, Treppen und Korridore



1
TRESOL® Bloc in silber: Hochwertige Wandleuchte aus gebürstetem Aluminium.



2
TRESOL® Bloc in weiß: Hochwertige Wandleuchte mit glänzend weißer Oberfläche.

Artikelbezeichnung	Leuchtenfarbe	t (h)	W	lm	l (mm)	b (mm)	h (mm)	K	△	□	⊞	Bestellcode (EAN)
TRESOL® Bloc												
TRESOL Bloc	Silber	25000	2x4,5	2x165	170	92	84	3000	30	1	4	4008321985484
TRESOL Bloc	Weiß	25000	2x4,5	2x165	170	92	84	3000	30	1	4	4008321990143

¹ Mittlere Lebensdauer.

Einzigartiges Design, effektvolles Licht

Die TRESOL® Cube Wandleuchte besticht durch ihr hochwertiges Material (Aluminium). Diese Wandleuchte eignet sich besonders für die Akzentbeleuchtung.



Vielfältig und effizient.

- Modernes zeitloses Design in silber oder weiß
- Attraktives, hochwertiges Aluminiumgehäuse
- Sehr effizientes, helles, warmweißes Licht: pro Modul drei Hochleistungs-LED mit insgesamt 4,5 Watt und 165 Lumen Lichtstrom
- Vielfältige Anwendung für Eingänge, Treppen und Korridore



1
TRESOL® Cube in silber.



2
TRESOL® Cube in weiß.

Artikelbezeichnung	Leuchtenfarbe	t (h) ¹	W	lm	l (mm)	b (mm)	h (mm)	K	△	□	⊞	Bestellcode (EAN)
TRESOL® Cube												
TRESOL Cube	Silber	25000	4,5	165	100	90	123	3000	30	1	4	4008321985507
TRESOL Cube	Weiß	25000	4,5	165	100	90	123	3000	30	1	4	4008321997821

¹ Mittlere Lebensdauer.

TRESOL® TRIO



TRESOL® Trio: Maximale Flexibilität durch verstellbare Leuchtmodule und Pendelsätze

Hochwertiges Design und hohe Lichtqualität

Die TRESOL® Trio-Leuchtenfamilie besteht aus zwei sehr hochwertigen und lichtstarken LED-Decken- und Pendelleuchten mit verstellbaren runden Leuchtmodulen und Aluminiumrahmen – für einfache Installation und elegante Wirkung dank integriertem Vorschaltgerät.

Einzigartiges Design. Flexible Lichtgestaltung.

- Modernes zeitloses Design
- Lichtmodule um 330° verstellbar
- Attraktive, hochwertige Alu-Leuchtenkonstruktion
- Sehr effizientes, helles, warmweißes Licht: pro Modul drei Hochleistungs-LED mit insgesamt 4,5 Watt und 165 Lumen Lichtstrom
- Die perfekte Leuchte für jeden Einsatz: Wohn-, Schlaf- und Speiseräume und vieles mehr



1

TRESOL® Trio: Pendelleuchte mit drei um 330° verstellbaren Modulen. Einfache und flexible Höhenverstellung der Pendelsätze.



2

TRESOL® Trio Ceiling: Deckenleuchte mit drei um 330° verstellbaren Modulen.

Artikelbezeichnung	Leuchtenfarbe	t (h) ¹	W	lm	l (mm)	b (mm)	h (mm)	K	△	□	⊞	Bestellcode (EAN)
TRESOL® Trio												
TRESOL Trio ²	Weiß	25000	3x4,5	3x165	400	150	33	3000	30	1	4	4008321985477
TRESOL Trio Ceiling	Weiß	25000	3x4,5	3x165	400	150	80	3000	30	1	4	4008321989314

¹ Mittlere Lebensdauer.
² Maximale Pendellänge: 2000 mm



Eleganz und Funktionalität

Die TRESOL® Cube Trio Decken- und Pendelleuchten mit verstellbaren quadratischen Leuchtmodulen und Aluminiumrahmen bestehen durch hochwertiges Design und einfache Installation dank integriertem Vorschaltgerät.

Flexible Lichtgestaltung in modernem Design.

- Lichtmodule um 330° verstellbar
- Attraktive, hochwertige Alu-Leuchtenkonstruktion
- Sehr effizientes, helles, warmweißes Licht: pro Modul drei Hochleistungs-LED mit insgesamt 4,5 Watt und 165 Lumen Lichtstrom
- Die perfekte Leuchte für jeden Einsatz: Wohn-, Schlaf- und Speiseräume und vieles mehr



1
TRESOL® Cube Trio: Pendelleuchte mit drei um 330° verstellbaren quadratischen Modulen. Einfache und flexible Höhenverstellung der Pendelsätze.

2
TRESOL® Cube Trio Ceiling: Deckenleuchte mit drei um 330° verstellbaren Modulen.

Artikelbezeichnung

Leuchtenfarbe



Bestellcode (EAN)

TRESOL® Cube Trio

Artikelbezeichnung	Leuchtenfarbe	t [h] ¹	W	lm	l [mm]	b [mm]	h [mm]	K	△	□	∛	Bestellcode (EAN)
TRESOL Cube Trio ²	Weiß	25000	3x4,5	3x165	400	150	35	3000	30	1	4	4008321985491
TRESOL Cube Trio Ceiling	Weiß	25000	3x4,5	3x165	400	150	80	3000	30	1	4	4008321989307

¹ Mittlere Lebensdauer.

² Maximale Pendellänge: 2000 mm



Lichtakzente am laufenden Band

Mit LEDs DECO® FLEX lassen sich im Handumdrehen moderne Lichtakzente setzen. Die flexiblen LED-Streifen für farbiges oder weißes Licht sind einfach zu installieren und dank Plug & Light sofort einsatzbereit. Über eine kabellose Fernbedienung lassen sich Farbe, Farbintensität und Helligkeit variieren und sogar fortlaufender Farbwechsel anwählen.



Einfach. Vielseitig. Anschlussfertig.

- Einfach auf gewünschte Länge zurechtschneiden und mit integriertem Klebestreifen nahezu überall befestigen
- Verschiedene Verbinderstücke und hohe Flexibilität erlauben Einsatz auch in Ecken und auf gewölbten Flächen
- Mit dem LEDs DECO® FLEX Add-on kann das Lichtband auf bis zu drei Meter erweitert und mit dem Extension-Kit die Systemgesamtlänge zusätzlich verlängert werden
- Komplettes Basis-Set: drei LED-Streifen à 320 mm, bestückt mit jeweils 12 Hochleistungs-LED, Verbinder, Fernbedienung, Netzteil und Controller



1
LEDs DECO® FLEX Set




2
LEDs DECO® FLEX Add-on



3
LEDs DECO® FLEX Extension Kit

Artikelbezeichnung	Leuchtenfarbe	t [h] ¹	W ²	lm ²	l [mm]	b [mm]	h [mm]	K				Bestellcode (EAN)
LEDs DECO® FLEX												
LEDs DECO FLEX Set	Transparent/Weiß	20000	1,8	21	960	10	2	—	113	1	4	4008321524348
LEDs DECO FLEX Add-on	Transparent/Weiß	20000	1,8	21	640	10	2	—	113	1	6	4008321524409
LEDs DECO FLEX Extension Kit	Weiß	—	—	—	1000	—	—	—	—	1	6	4008321972064

¹ Mittlere Lebensdauer.
² Je Streifen.



Klares Design, brillantes LED-Licht

Pendelleuchte oder Objektbeleuchtung, linear oder in Y-Form, Decken- oder Wandmontage, direktes oder indirektes Licht: Das innovative modulare LED-Leuchtsystem POWERstixx® ermöglicht ebenso individuelle wie variable ästhetische Lichtlösungen für nahezu jede Beleuchtungsaufgabe.



Modernes elegantes LED-Licht ohne Grenzen.

- Qualität und Funktionalität bis ins kleinste Detail
- Gehäuse aus hochwertigem eloxiertem Aluminium
- Einfache Montage, Installation und Bedienung: intelligente Clip-Lösung, Netzstecker, optional Anhaltknopf an der Leuchte
- Komplettes Basis-Set: 3 LED-Module, 6 Endkappen, 3 Clip-Halterungen, 1 Y-Verbinder, 1 Schalter, 1 Vorschaltgerät mit Verkleidung und 2 Kabel
- Jederzeit erweiterbar: POWERstixx® Add-on, Pendant-Kit zum Abhängen von der Decke, Connector-Set für noch mehr Variabilität



1
POWERstixx® Set



3
POWERstixx® Pendant Kit



2
POWERstixx® Add-on



4
POWERstixx® Connector Set

Artikelbezeichnung	Leuchtenfarbe	t (h) ¹	W	lm	d (mm)	l (mm)	K				Bestellcode (EAN)
POWERstixx®											
POWERstixx Set	Silber	30000	3x4,7	3x220	16	240 ²	3000	60	1	4	4008321962874
POWERstixx Add-on	Silber	30000	4,7	220	16	240 ²	3000	60	1	6	4008321962898
POWERstixx Pendant Kit	Silber	—	—	—	—	2000	—	—	1	6	4008321960559
POWERstixx Connector Set	Silber	—	—	—	—	—	—	—	1	6	4008321960566

¹ Mittlere Lebensdauer.
² Je Modul.

CIRCULAR*, LEAF*, STRAIGHT*



Effizienz und Ästhetik unter einem Dach

Sehr lichtstarke T5-Leuchtstofflampen-Technik, geschwungenes zeitloses Leuchtendesign: Die Familie besteht aus Pendel-, Decken- und Wandleuchten und ist die ideale Wahl für vielseitigen dekorativen und wirtschaftlichen Lichteinsatz.

Starkes Licht und zeitloses Design.

- Direktes und indirektes Licht. Das Design der Pendelleuchte besteht durch einen indirekten und dezenten Lichtstreifen
- Hochwertiges weißes Leuchtengehäuse mit glänzender Oberfläche
- Leistungsfähige und energiesparende dekorative Leuchten: ideal z. B. für Ess-, Wohn- und Schlafzimmer, in Küche, Gang und Flur



1

CIRCULAR* Pendant: einfache und flexible Höhenverstellung der Pendelsätze.

2

CIRCULAR* Ceiling/Wall: als Wand- und Deckenleuchte einsetzbar.

Artikelbezeichnung	Leuchtenfarbe	t (h) ¹	W	lm	d (mm)	h (mm)	K				Bestellcode (EAN)
CIRCULAR*											
CIRCULAR* Pendant ²	Weiß	12000	22	—	345	60	3000	—	1	2	4008321997951
CIRCULAR* Ceiling/Wall	Weiß	12000	22	—	345	60	3000	—	1	2	4008321997944


¹ Mittlere Lebensdauer.
² Maximale Pendellänge: 1500 mm.
 * Änderung der Produktbezeichnung vorbehalten.

Kraftvolles Licht in filigraner Form

Sehr schlankes elegantes Design dank schmaler und sehr effizienter T2-Leuchtstofflampen-Technik: Die als Pendel- oder Deckenleuchte erhältliche LEAF* beeindruckt und überzeugt durch ihre besonders dezente Erscheinung und gleichzeitig durch ihre hohe Lichtqualität.

Elegant und extrem einleuchtend.




- Einzigartiges sehr flaches Design dank OSRAM T2-Technologie
- Hochwertiges weißes Leuchtgehäuse mit glänzender Oberfläche
- Direktes und indirektes Licht dank dekorativem Lichtstreifen
- Ideal z. B. für Ess-, Wohn- und Arbeitszimmer, Gang und Flur



1
LEAF* Pendant: Einfache und flexible Höhenverstellung der Pendelsätze.



2
LEAF* Ceiling: Deckenleuchte.

Artikelbezeichnung	Leuchtenfarbe	t [h] ¹	W	Im	l [mm]	b [mm]	h [mm]	K				Bestellcode (EAN)
LEAF*												
LEAF* Pendant ²	Weiß	8000	13	—	590	140	25	3000	—	1	2	4008321997913
LEAF* Ceiling	Weiß	8000	13	—	590	140	25	3000	—	1	2	4008321997906

¹ Mittlere Lebensdauer.
² Maximale Pendellänge: 1500 mm.
 * Änderung der Produktbezeichnung vorbehalten.

Geradlinige moderne Lichtarchitektur

Auch die vielseitig einsetzbaren Pendel- und Deckenleuchten STRAIGHT* bauen auf moderne T5-Technologie. Durch den hohen und wirtschaftlichen Lichtoutput bieten sich vielseitige Einsatzmöglichkeiten im Wohn- und Arbeitsbereich. Die Leuchten bestehen durch ein längliches und geschwungenes Leuchtengehäuse.

Starkes Licht und dekoratives Design.

- Einzigartiges modernes Design dank OSRAM T5-Technologie
- Hochwertiges weißes Leuchtengehäuse mit glänzender Oberfläche
- Direktes und indirektes Licht dank dekorativem Lichtstreifen
- Leistungsfähige und energiesparende dekorative Leuchten: ideal z. B. für Ess-, Wohn- und Arbeitszimmer, Gang und Flur



1
STRAIGHT* Pendant: Einfache und flexible Höhenverstellung der Pendelsätze.



2
STRAIGHT* Ceiling: lineare Deckenleuchte.

Artikelbezeichnung	Leuchtenfarbe	t [h] ¹	W	lm	l [mm]	b [mm]	h [mm]	K				Bestellcode (EAN)
STRAIGHT*												
STRAIGHT* Pendant ²	Weiß	20000	14	—	635	150	60	3500	—	1	2	4008321 997937
STRAIGHT* Ceiling	Weiß	20000	14	—	635	150	60	8000	—	1	2	4008321 997920

¹ Mittlere Lebensdauer.
² Maximale Pendellänge: 1500 mm.
 * Änderung der Produktbezeichnung vorbehalten.

LED-Downlights für Auf- und Einbau






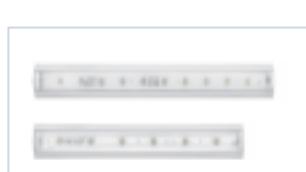








LED-Downlights für Auf- und Einbau

Moderne Auf- und Einbauleuchten als zeitgemäße Alternative zu herkömmlichen Downlight-Lösungen – effizient, lichtstark und dekorativ.

<p>LED Cone 42</p> <p>Kegelförmiges Aufbau-Downlight. Zwei Downlights per Set, An/Aus-Schalter, einfache Montage, passendes EVG liegt bei.</p>	
<p>LED Disk 43</p> <p>Schlankes rundes Aufbau-Downlight. Drei Downlights per Set, An/Aus-Schalter, sehr einfache Montage, 360 lm Lichtstrom.</p>	
<p>QOD® 44</p> <p>Elegante quadratische Design-Leuchte. Ultraflach, zwei Farben, einfache Installation und Montage, anschlussfertiges Set, An/Aus-Schalter.</p>	
<p>QOD® S, M, L 46</p> <p>Superflache stylische Lichtkacheln. Drei Größen, nahezu universeller Einsatz, einfache Installation und Montage, 150 bis 900 lm Lichtstrom. EVG und An/Aus-Schalter (nur QOD® S) liegen bei.</p>	
<p>QOD DOMINO® 48</p> <p>Extrem flache stylische LED-Lichtleisten. Vier Varianten, einfache Installation und Montage, anschlussfertige Sets, An/Aus-Schalter.</p>	
<p>Slim Shape LED 50</p> <p>Schmale Lichtleisten mit An/Aus-Schalter oder Sensor. Jeweils 8 und 13 W, weiter Abstrahlwinkel, extrem dünnes Gehäuse.</p>	
<p>LED TRESOL® 4,5W 52</p> <p>Elegante lichtstarke Auf- und Einbau-Downlights. Sehr geringe Einbautiefe, hohe Lichtausbeute.</p>	
<p>TRESOL® 10W 54</p> <p>Dimmbares und lichtstarkes 10W LED-Downlight mit integriertem Vorschaltgerät und geringer Einbautiefe.</p>	

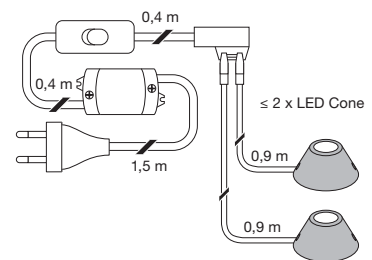
Einfach schön: LED in Kegelform

LED Cone ist eine einfache, besonders formschöne Plug & Light-Lösung, bestehend aus zwei kegelförmigen Aluminiumgehäusen mit je einer High-Power-LED. Die Aufbau-Downlights lassen sich über einen Verteiler miteinander verbinden und per mitgeliefertem EVG und Netzkabel betreiben.



Auffällig unauffällig und anwendungsfreundlich.

- Attraktive, dezent wirkende Innenbeleuchtungs-Alternative zu herkömmlichen Downlight-Lösungen mit Halogen
- Extrem einfach und vielseitig einsetzbar: als Spotstrahler z. B. unter Küchenschränken, in Regalen oder Schränken
- Lieferung komplett mit Netzkabel, Kabelverbinder und EVG
- Einfache Montage mit Schrauben
- An/Aus-Schalter



1
Komplettes Paket: modernes energiesparendes LED-Licht ganz leicht gemacht.

Artikelbezeichnung	Leuchtenfarbe	t [h] ¹	W ²	lm ²	d [mm]	h [mm]	K	°	□	⊞	Bestellcode (EAN)
LED Cone											
LED Cone 2 × 1 W	Silber	30000	2x1	2x55	50	23	3000	40	1	6	4008321624185

¹ Mittlere Lebensdauer.
² Je Cone-Set.

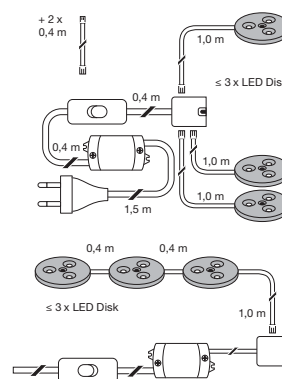
Eine runde Sache: Leichter geht's nicht

Das Aufbau-Downlight LED Disk Set besteht aus drei runden Aluminiumleuchten, die sich untereinander und direkt mit dem EVG an das Stromnetz verbinden lassen. Drei High-Power-LED je Leuchte mit insgesamt 6,9 Watt werfen helles, warmweißes Licht auf die angestrahlten Objekte und Flächen.



Einfaches, flexibles und attraktives Licht.

- Perfekte Downlight-Lösung und Halogenalternative für den Inneneinsatz
- Abstrahlwinkel von jeweils 100° und insgesamt 360 Lumen für viel Licht auf kleinem Raum
- Einfach mit Plug & Light unter Küchenschränke, Regale, in Vitrinen oder andere Möbel integrierbar
- Komplettausstattung mit Netzkabel, EVG, An/Aus-Schalter und robusten Kabelverbindern
- Schnelle Montage mit Klebeband oder Schrauben



1
Ob einzeln, zu zweit, zu dritt, neben- oder hintereinander: im Handumdrehen LED-Licht.

Artikelbezeichnung

Leuchtenfarbe

t [h]¹

W²

lm²

d [mm]

h [mm]

K

°

mm

mm

mm

Bestellcode (EAN)

LED Disk

LED Disk 3 × 2,3W

Silber

30000

3x2,3

3x120

58

8

3000

100

1

6

4008321624154

¹ Mittlere Lebensdauer.

² Je Disk-Set.

QOD®



Viel Licht auf wenig Raum

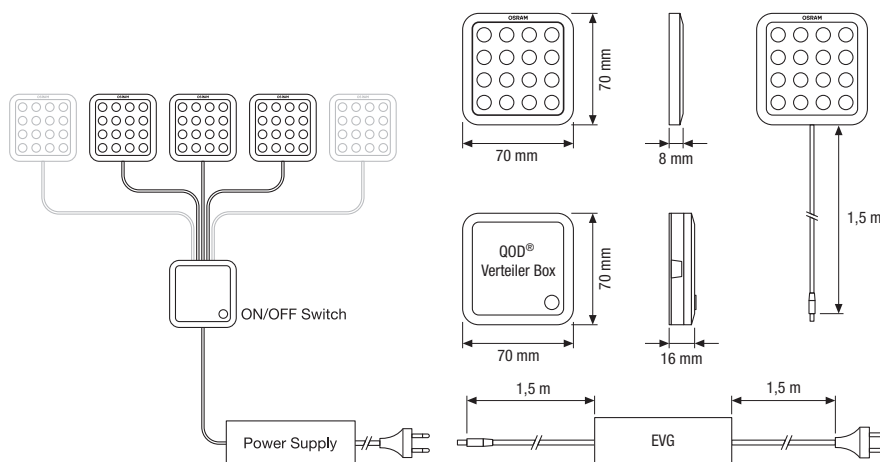
Die elegante quadratische LED-Aufbauleuchte QOD® ist die perfekte Beleuchtungswahl bei beengten Platzverhältnissen. Dank ultraflachem Aufbau, klarem Design und 16 High-Power-LED fügt sich die Plug & Light-Lichtkachel äußerst dezent, aber sehr lichtstark in jedes Ambiente.



1 Zwei Farben: elegantes Weiß und edles Chrom.

Attraktiv, vielseitig, frei platzierbar.

- Ultraflache und energiesparende LED-Lichtkachel (8 mm schlank) mit kräftigem und warmweißem Licht
- Anschlussfertiges QOD® Starter-Set ausgestattet mit: drei QOD® Kacheln, EVG (12 V-Gleichstromadapter), EU-Netzstecker und Verteilerbox mit integriertem An/Aus-Schalter
- Mit dem QOD® Add-on kann das Starter-Set von drei auf bis zu 5 Kacheln erweitert werden
- QOD® ist die optimale Lichtwahl für Regale, Vitrinen, Garderoben und andere enge Bereiche
- Die schlanken Kacheln benötigen viel weniger Platz als herkömmliche Leuchten



2 Mit dem QOD® Add-on kann das Starter Set von drei auf bis zu fünf Kacheln erweitert werden.

3 QOD® Starter Set: Kabellänge jederzeit dank Steckverbindung mit QOD® EXTENSION CABLE erweiterbar.

Artikelbezeichnung	Leuchtenfarbe	t [h] ¹	W	lm	l [mm]	b [mm]	h [mm]	K	△	□	⊞	Bestellcode (EAN)
QOD®												
QOD Starter Set 3 × 3,5W	Weiß	30000	3x3,5	3x150	70	70	8	3000	45	1	4	4008321 962911
QOD Add-on 1 × 3,5W	Weiß	30000	3,5	150	70	70	8	3000	45	1	6	4008321 962935
QOD CHROME Starter Set 3 × 3,5W	Chrom	30000	3x3,5	3x150	70	70	8	3000	45	1	4	4008321 646958
QOD CHROME Add-on 1 × 3,5W	Chrom	30000	3,5	150	70	70	8	3000	45	1	6	4008321 646972
QOD EXTENSION CABLE 1,5 m	Weiß	—	—	—	1500	—	—	—	—	1	6	4008321 972842

¹ Mittlere Lebensdauer.


QOD® S, M, L



Ganz einfach: QOD® S, M, L lassen sich auf nahezu jeder Oberfläche montieren und mittels beigefügtem Vorschaltgerät mit normaler Stromversorgung betreiben.

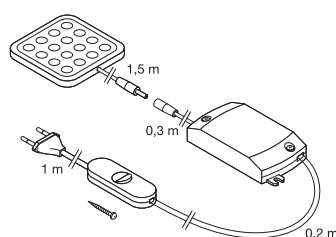
Schlankes Design. Weite Anwendung

QOD® S, M und L (S = Small, M = Medium, L = Large) sind innovative ultraflache LED-Kacheln für eine Vielzahl von Einsatzorten und kreativen Anwendungen, auch bei beengten Platzverhältnissen. Dank klarem, funktionalem Design und hoher Lichteffizienz lassen sich die stylischen Leuchten in jedes Ambiente sehr dezent, aber wirkungsvoll integrieren.

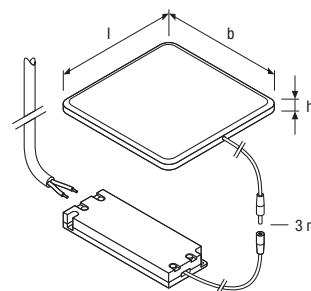


Eleganz und Effizienz leicht gemacht.

- Energiesparend dank effizienter und langlebiger LED
- Helles, dabei angenehmes blendfreies und warmweißes Licht ohne wahrnehmbare Wärmeabstrahlung
- Unauffällige Platzierung des beigefügten Vorschaltgerätes dank weißer Umhüllung
- QOD® S – dank kompaktem Design und Ein/Aus-Schalter prädestiniert als Kleiderschranklicht oder Unterschrank- und Regalbeleuchtung
- QOD® M – nahezu universell einsetzbar als Akzentsetzende Wand- und Deckenleuchte
- QOD® L – auch als Downlight einsetzbar, wo zu wenig Platz für konventionelle Leuchten



1
QOD® S.



2
QOD® M und L.

Artikelbezeichnung

Leuchtenfarbe

t [h]¹

W

lm

l [mm]

b [mm]

h [mm]

K

△

□

⊞

Bestellcode (EAN)

QOD® S, M, L

QOD S	Weiß	30000	3,5	150	70	70	8	3050	45	1	6	4008321971975
QOD M	Weiß	30000	13	420	155	155	11	3050	89	1	4	4008321974921
QOD L	Weiß	30000	28	900	220	220	11	3050	86	1	4	4008321974952
QOD EXTENSION CABLE 1,5 m	Weiß	—	—	—	1500	—	—	—	—	1	6	4008321972842

¹ Mittlere Lebensdauer.



Angenehm helles warmweißes Licht,
äußerst energiesparend und ohne wahrnehmbare Wärmeabstrahlung.

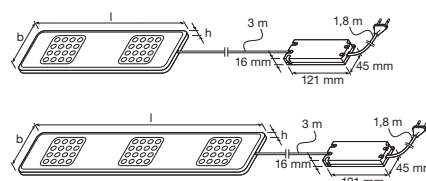
Reihenweise neue Lichtmöglichkeiten

Die LED-Downlight-Familie QOD DOMINO® besteht aus vier extrem flachen und eleganten Lichtleisten in drei Leistungsstufen und zwei Längen. Dank ihrem ultraflachen Profil und ihrer kompakten Abmessungen integrieren sie sich äußerst dezent in jedes Ambiente und sorgen dabei für auffallend starkes Licht.



Hoher Lichtkomfort. Stylishes Design.

- Extrem flache LED-Lichtleisten (10mm schlank)
- Anschlussfertige Sets bestückt mit: QOD DOMINO® Leiste mit integriertem An/Aus-Schalter, EVG (12 V-Gleichstromadapter) und EU-Netzstecker
- QOD DOMINO® short 2 × 4 W – ideale Nischen-, Vitrinen-, Regal- und Unterbauleuchte
- QOD DOMINO® short 3 × 4 W – besonders geeignet als Kleiderschrankleuchte, entweder im Schrank oder auch oberhalb der Schranktüren außen
- QOD DOMINO® long 3 × 4 W – prädestiniert als Küchenunterbauleuchte zur Beleuchtung der Arbeitsfläche
- QOD DOMINO® long 5 × 4 W – hervorragend anwendbar als Deckenleuchte in länglichen Räumen oder über dem Arbeitsplatz im Home Office



1 Die gesamte QOD DOMINO® Familie ist mit sehr effizienten und langlebigen Hochleistungs-LED ausgestattet.

2 Plug & Light: anschlussfertige Sets und einfache Montage auf nahezu jeder Oberfläche (oben: QOD DOMINO® short 2 × 4 W, unten: QOD DOMINO® long 3 × 4 W).

Artikelbezeichnung

Leuchtenfarbe



Bestellcode (EAN)

QOD DOMINO®

QOD DOMINO short 2 × 4 W	Weiß	30000	8	300	330	80	10	3000	45	1	6	4008321974983
QOD DOMINO short 3 × 4 W	Weiß	30000	12	450	330	80	10	3000	45	1	6	4008321975010
QOD DOMINO long 3 × 4 W	Weiß	30000	12	450	500	80	10	3000	45	1	6	4008321975041
QOD DOMINO long 5 × 4 W	Weiß	30000	20	750	500	80	10	3000	45	1	6	4008321975072

¹ Mittlere Lebensdauer.

SLIM SHAPE LED



Starkes LED-Licht für vielfältigen Einsatz – mit und ohne Sensor.

Dezentes Design, hohe Lichtqualität

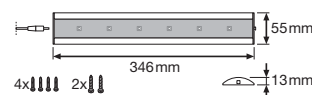
Slim Shape LED I 8W und 13W und Slim Shape LED 8W und 13W Sensor sind sehr schlanke attraktive LED-Lichtleisten mit Netzstecker und externem EVG für einfaches Plug & Light. Sie sorgen mit sechs bzw. zehn High-Power-LED für helles warmweißes Licht – die Sensorversionen sogar ohne Berührung.

Starkes gerichtetes LED-Licht für vielseitigen Einsatz.

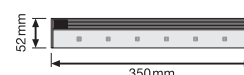
- Hochwertiges Gesamterscheinungsbild und gute Lichtqualität
- Slim Shape LED Sensor: Sensor mit optimalem Erfassungsbereich ≤ 10 cm und schnellem Ansprechverhalten für bestes Nutzererlebnis. Hygienisches An- und Ausschalten der Leuchte durch Annähern der Hand, Berührung nicht notwendig
- Lichtstarke, dabei dezente Lösung für eine Vielzahl von Anwendungen – auch bei beengten und schwierigen Platzverhältnissen
- Zum Betrieb nötiges EVG und ein Netzstecker im Lieferumfang bereits enthalten
- Montage auf nahezu jeder Oberfläche, ganz einfach per Schraubblech und Klickverschluss



Slim Shape LED I 8 W



Slim Shape LED Sensor 8 W



1 Slim Shape LED I: hoher Lichtstrom von 420 bzw. 630 Lumen.

2 Automatisch starkes Licht: Slim Shape LED Sensor – zuverlässiger, genauer Sensor und 510 bzw. 680 Lumen.

3 Einfache Installation mit den Slim Shape LED Komplettpaketen.

Artikelbezeichnung

Leuchtenfarbe



Bestellcode (EAN)

SLIM SHAPE LED

Slim Shape LED I 8W	Silber	20000	8	420	346	54	13	3000	115	1	4	4008321977519
Slim Shape LED I 13W	Silber	20000	13	630	400	54	13	3000	115	1	4	4008321974501
Slim Shape LED Sensor 8W	Silber	20000	8	510	350	52	14	3000	111	1	4	4008321975164
Slim Shape LED Sensor 13W	Silber	20000	13	680	400	52	14	3000	111	1	4	4008321975195

¹ Mittlere Lebensdauer.

LED TRESOL® 4,5 W



LED TRESOL®: Attraktive und lichtstarke Aufbau- und Einbau Downlights

Moderne Alternativen zu Halogen-Downlights

Die LED TRESOL® 4,5W Leuchtenfamilie besticht durch die funktionellen, robusten Kunststoffgehäuse für platzsparenden Aufbau oder Einbau mit sehr geringen Einbautiefen. Mit jeweils nur 4,5 W sorgt sie für kräftiges, angenehmes warmweißes Licht bei geringer Wärmeentwicklung.

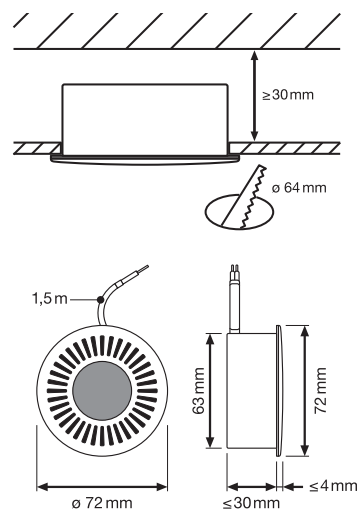


Für ein gemütliches Wohnambiente

- Besonders geeignet für den Einsatz in der Küche, als Deckenbeleuchtung in Wohnräumen oder Fluren, als Licht für Garderobe oder andere Möbel und als Orientierungslicht
- Professionelle Montage als Einbaustrahler über drei Sägezahnclips, Installation über Lüsterklemme und Zugentlastung
- Sehr geringe Bauhöhe von nur 34 mm mit integriertem Vorschaltgerät
- Für einfache Aufputzmontage auf nahezu allen Oberflächen passender Ring als Zubehör erhältlich



1
LED TRESOL® 4,5W: mit weißem Gehäuse oder in silber (Einzel- oder Doppelpack).



Artikelbezeichnung

Leuchtenfarbe



Bestellcode (EAN)

LED TRESOL®

LED TRESOL 1 × 4,5W	Silber	25000	4,5	165	72	34	3200	30	1	6	4008321587220
LED TRESOL 2 × 4,5W	Silber	25000	2x4,5	2x165	72	34	3200	30	2	6	4008321587244
LED TRESOL Add On Kit	Silber	—	—	165	72	30	—	—	1	6	4008321980014
LED TRESOL 1 × 4,5W WT	Weiß	25000	4,5	165	72	34	3200	30	1	6	4008321989369
LED TRESOL 2 × 4,5W WT	Weiß	25000	2x4,5	2x165	72	34	3200	30	2	6	4008321990129
LED TRESOL Add On Kit WT	Weiß	—	—	165	72	30	—	—	1	6	4008321989345

¹ Mittlere Lebensdauer.

TRESOL® 10 W



**Einzigartiges Design mit starker Lichtleistung:
TRESOL® 10 W**

Einzigartiges, dimmbares* LED-Downlight

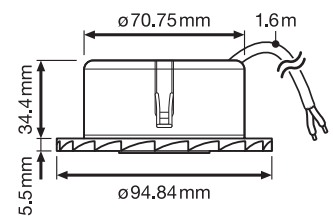
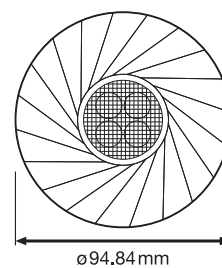
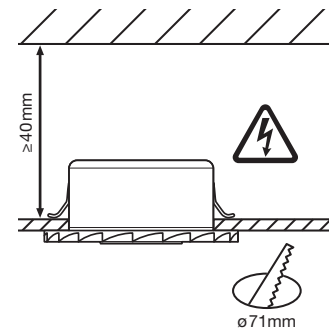
TRESOL® 10W ist ein lichtstarkes dimmbares* LED-Downlight aus Aluminium mit integriertem Vorschaltgerät und geringer Einbautiefe. Die 10 Watt sorgen für eine starke Lichtleistung und ein angenehmes warmweißes Licht.



Für ein gemütliches Wohnambiente.

- Besonders geeignet für den Einsatz in der Küche, als Deckenbeleuchtung in Wohnräumen und Fluren
- Einfache Montage als Einbaustrahler mit Hilfe zweier Spangen. Installation über Lüsterklemme und Zugentlastung
- Dimmbar* und energieeffizient
- Einzigartiges und modernes Design – aus Aluminium

1
TRESOL® 10W: dynamisches Front-Design und hoher Lichtstrom von 385 Lumen.



Artikelbezeichnung	Leuchtenfarbe	t (h)	W	lm	e (mm)	h (mm)	K				Bestellcode (EAN)	
TRESOL® 10W												
TRESOL 10W	Silber	25000	10	385	94,5	40	3000	35	1	4	4008321984159	

¹ Mittlere Lebensdauer.

* Siehe auch www.osram.de/leuchten

LED- und andere Leuchten für mobilen Einsatz





MOBILE LEUCHTEN



LED- und andere Leuchten für mobilen Einsatz

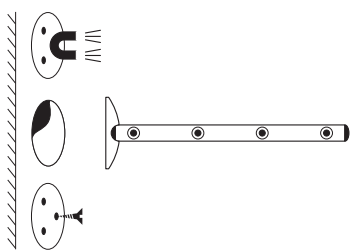
Taschenleuchten, Outdoor-Leuchten, Nachtlichter und andere Lichthelfer – für mehr Mobilität, Orientierung und Sicherheit zu Hause und unterwegs.

<p>LEDstixx® 60</p> <p>Dekorativer LED-Design-Leuchtstab für vielseitigen festen oder mobilen Einsatz.</p>	
<p>BeetLED® 61</p> <p>Nachtlicht und Taschenleuchte in attraktiver „Marienkäfer“-Form.</p>	
<p>ORBIS® 62</p> <p>Nachtlicht und Taschenleuchte in attraktiver „Raumschiff“-Form.</p>	
<p>LUNETTA® LED/LUNETTA® LED COLORMIX 63</p> <p>Attraktive, robuste LED-Steckdosen-Nachtlichter mit Helligkeitssensor.</p>	
<p>NIGHTLUX® 64</p> <p>Leicht zu installierende Sensor-LED-Leiste für Außen- und Inneneinsatz.</p>	
<p>SPYLUX® 65</p> <p>Intelligentes, flexibel einsetzbares Orientierungs- und Sicherheitslicht.</p>	
<p>CUBY®/RAYSTAR® 66</p> <p>LED Accessoires mit einzigartiger USB-Ladetechnik.</p>	
<p>SIRIUS® 68</p> <p>Hochwertige LED-Taschenleuchten mit elegantem silberfarbenem Aluminiumgehäuse.</p>	
<p>CAMPING ENERGY AUTOMATIC/CAMPING HALOGEN DIM 69</p> <p>Moderne Campingleuchten mit Energiesparlampe bzw. Halogenlicht.</p>	
<p>CROSSER® 70</p> <p>Robuste LED-Taschenleuchten mit hochwertigem Kunststoffgehäuse.</p>	

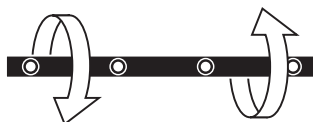
MOBILE LEUCHTEN

Auf die Plätze, fertig, Licht

LEDstixx® bietet allen Freunden guten Designs eine attraktive und außergewöhnliche Form der LED-Beleuchtung. Dank seiner ebenso einfachen wie vielseitigen Fixierungsmöglichkeiten sorgt der schlanke Leuchtstab überall dort für Licht, wo eine besondere Akzentbeleuchtung gewünscht wird.



1
Die Befestigungsplatte kann an nahezu jedem Gegenstand und jeder Oberfläche angebracht werden: per integriertem Magnet, praktischer Klebefläche oder mit drei Schrauben.



2
Der Leuchtstab lässt sich in der Halterung horizontal oder vertikal fixieren – und zur flexiblen Lichtlenkung um seine jeweilige Achse drehen.

Dekoratives Licht – überall zu Hause.

- Hochwertiges silberfarbenes Gehäuse aus eloxiertem Aluminium
- Stilvolle, dezente Integration in jede Einrichtung und Umgebung: am Sideboard, Küchenschrank, Regal, Spiegel, als Orientierungslicht, Lese- und Arbeitsleuchte, „Tischkerze“, zur Dekoration von Bildern, Vasen u. v. m.
- Horizontale und vertikale Ausrichtung an Wänden und Gegenständen möglich
- Inklusive 3 x AAA-Batterien

Artikelbezeichnung

Leuchtenfarbe

t [h]

W

lm

l [mm]

b [mm]

h [mm]

K

°

1

6

Bestellcode (EAN)

LEDstixx®

LEDstixx

Aluminium

20000

1,2

—

70

70

225

7000

15

1

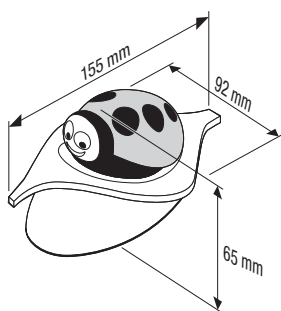
6

4008321951236

¹ Mittlere Lebensdauer.

Ein Freund für alle Fälle

Ob Nachtlicht, Taschenleuchte oder Notfall-Licht: Mit attraktivem, robustem Design, netzbetriebener Basis und wieder-aufladbarem Mobilteil sowie eingebautem Fotosensor ist BeetLED® nicht nur im Kinderzimmer eine intelligente multi-funktionale Lichtlösung.



Nachtlicht und Wegweiser zugleich.

- Sorgt mit angenehmem, sehr sanftem Umgebungslicht für beruhigende Atmosphäre im Kinderzimmer
- Beginnt in einer dunklen Umgebung von selbst zu leuchten
- Oberteil kann abgenommen und als Taschenleuchte verwendet werden
- Basis leuchtet weiter und sorgt zusätzlich für Orientierung
- Der Akku im Oberteil kann auf der mit Netzstecker angeschlossenen Basis wieder aufgeladen werden

¹ Nachtlicht und Taschenleuchte in kindgerechter Form.

Artikelbezeichnung	Leuchtenfarbe	t (h) ¹	W	lm	l (mm)	b (mm)	h (mm)	K				Bestellcode (EAN)
BeetLED®												
BeetLED (EU)	bunt	20000	1,5	30	155	92	65	—	15	1	4	4008321421517
BeetLED (UK)	bunt	20000	1,5	30	155	92	65	—	15	1	4	4008321420169

¹ Mittlere Lebensdauer.

Start frei für guten Schlaf

Dank robustem Design, netzbetriebener Basis, wiederaufladbarem mobilem Oberteil und Fotosensor ist ORBIS® speziell im Kinderzimmer und auch überall sonst zu Hause ein treuer Wegbegleiter in der Dunkelheit – ob als Nachtlicht, Taschenleuchte oder Notfall-Licht.



Foto: istofotografie.de

Sanft und sicher durch die Nacht.

- Beginnt in dunkler Umgebung von selbst zu leuchten
- Verbreitet sanftes Licht und trägt so zu beruhigender Atmosphäre bei
- Oberteil bei nächtlichen Ausflügen als Taschenleuchte einsetzbar
- Basis leuchtet rötlich auf und sorgt zusätzlich für eine sichere Rückreise ins Bett
- Akku im Oberteil kann auf der mit Netzstecker angeschlossenen Basis wieder aufgeladen werden



¹ „Rakete“ und „Startrampe“ sind auch als Notfallbeleuchtung, z. B. bei Stromausfall, perfekt geeignet.

Artikelbezeichnung	Leuchtenfarbe	t [h] ¹	W	lm	l [mm]	b [mm]	h [mm]	K	△	□	⊞	Bestellcode (EAN)
ORBIS®												
ORBIS (EU)	bunt	20000	1,5	30	104	112	146	—	15	1	4	4008321 445476
ORBIS (UK)	bunt	20000	1,5	30	104	112	146	—	15	1	4	4008321 445506

¹ Mittlere Lebensdauer.

Gute Nacht – gute Stimmung

LUNETTA® LED und LUNETTA® LED COLORMIX sind innovative, vielseitig einsetzbare LED-Orientierungsleuchten mit Euro-Flachstecker. Der integrierte Sensor steuert die Leuchten helligkeitsabhängig und der robuste 360° drehbare Leuchtenkopf erlaubt optimale Lichtlenkung. Die prismatische Leuchtenabdeckung sorgt für gleichmäßige Lichtverteilung.



Mehr Sicherheit und kreative Lichtgestaltung.

- Angenehm ruhige und beruhigende Lichtatmosphäre im Kinderzimmer
- Dezente, extrem energiesparende Orientierung auch in anderen Zimmern oder in Fluren
- Leichteres Auffinden der Lichtschalter, da meist in unmittelbarer Nähe der Steckdosen
- LUNETTA® LED: gut sichtbares, aber dezentes weiß-gelbes Licht
- LUNETTA® LED COLORMIX: fünf Lichtfarben einzeln wählbar (Weiß, Pink, Türkis, Soft-Orange und Tiefblau) oder Automatikmodus für fließenden Farbwechsel



1

LUNETTA® LED COLORMIX: Dank Farbwechsel-LED kann die Lichtatmosphäre je nach Räumlichkeit, Einrichtung oder Stimmung variiert werden – ganz einfach über einen Schalter am Gehäuse.

Artikelbezeichnung	Leuchtenfarbe	t (h) ¹	W	lm	l (mm)	b (mm)	h (mm)	K	△	□	⊞	Bestellcode (EAN)
LUNETTA® LED												
LUNETTA LED	Weiß	20000	0,4	—	52	52	86	—	15	1	10	4050300 952505
LUNETTA LED COLORMIX	Silber	20000	1,1	—	53	53	87	—	15	1	10	4008321 053855

¹ Mittlere Lebensdauer.

Einfach praktisch – mit Sicherheit

Die spritzwassergeschützte (IP54) batteriebetriebene LED-Leiste NIGHTLUX® bietet drinnen und draußen vielfältige Einsatzmöglichkeiten im Dauer- oder sensorgesteuerten Automatikbetrieb – insbesondere als Sicherheits- und Orientierungslicht, z. B. zur Beleuchtung von dunklen Treppenstufen, in Kellern, Garagen, Fluren und Gängen.



Ganz schnell Licht – ohne Kabel und Steckdose.

- Kombisensor für Tag/Nacht-Erkennung und Bewegungsdetektion mit einer Reichweite von bis zu fünf Metern und einer Abdeckung von 120 Grad
- Drei Modi: „On“ für Dauerlicht, „Off“, „Auto On/Off“ für Sensorbetrieb
- Reflektor um 60° nach oben und unten schwenkbar
- Spezielle Anordnung der drei weißen 5-mm-LED sorgt für diffuses, blendfreies Licht
- Einfache Anbringung auf nahezu allen Oberflächen mit Klebefolie, Magnet oder Schrauben; inklusive 3 x AAA-Batterien



Artikelbezeichnung	Leuchtenfarbe	t (h) ¹	W	lm	l (mm)	b (mm)	h (mm)	K	°	⊞	⊞	⊞	Bestellcode (EAN)
NIGHTLUX®													
NIGHTLUX white	Weiß	20000	0,6	30	86	69	28	7000	15	1	6		4008321 376596
NIGHTLUX silver	Silber	20000	0,6	30	86	69	28	7000	15	1	6		4008321 985743

¹ Mittlere Lebensdauer.

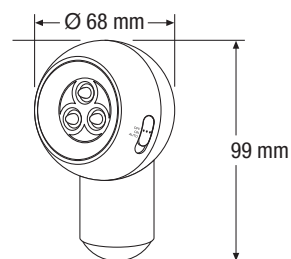
Stationäres oder mobiles LED-Licht

SPYLUX® ist eine kabellose, batteriebetriebene Multifunktionsleuchte speziell für Orte ohne Licht und ohne Stromanschluss. Mit hellem energieeffizientem LED-Licht, integriertem Tag/Nacht-Sensor und Bewegungsmelder bringt sie ganz schnell Licht in nicht beleuchtete, dunkle Zimmer, Eingänge, Korridore, abgelegene Gärten oder Keller – auf Wunsch auch automatisch.



Einfache Installation und flexible Anwendung.

- Installation per Klebestreifen, Magnet oder Montageklammer (im Lieferumfang enthalten)
- Kann von stationärer Halterung gelöst, als mobile Leuchte eingesetzt und anschließend wieder angebracht werden
- Großer Abstrahlwinkel durch um 70° dreh- und 25° schwenkbaren Leuchtenkopf
- Drei Modi: „On“ für Dauerlicht, „Off“ sowie „Auto“ für Sensorbetrieb
- Drei lichtstarke weiße LED, inklusive 3 x AAA-Batterien



1

Dank robustem, spritzwassergeschütztem Gehäuse ist SPYLUX® auch ideal für die Außenbeleuchtung geeignet.

Artikelbezeichnung	Leuchtenfarbe	t [h] ¹	W	lm	l [mm]	b [mm]	h [mm]	K	△	□	⊞	Bestellcode (EAN)
SPYLUX®												
SPYLUX	Weiß	20000	0,6	20	68	68	99	7000	15	1	6	4008321935021

¹ Mittlere Lebensdauer.

Schön und praktisch! OSRAM LED Accessoires!

CUBY® und RAYSTAR® überzeugen durch eine Reihe besonderer Eigenschaften. Vor allem die einzigartige Ladetechnologie über USB-Schnittstelle ermöglicht Ihren Kunden das schnelle Aufladen der OSRAM LED Accessoires an der Steckdose, über den Computer oder auch im Auto – ähnlich wie man es von Handy oder Smartphone kennt. In vier aufregenden Farben.



Vielseitig im Einsatz, praktisch in der Handhabung.

- Modernste OSRAM LED-Technologie – lichtstark, langlebig, effizient
- Look & Feel: hochwertig und ästhetisch
- Gummierte, schmutzresistente Oberfläche für einzigartige Haptik und Stoßunempfindlichkeit
- Bis zu 3 Stunden Betriebsdauer
- Vielfältige Einsatzbereiche: zuhause oder im Büro, im Auto, auf Reisen, beim Sport ...



¹ Micro-USB-Ladekonzept: Batterientausch ist ab sofort von gestern.





2

CUBY®: LED-Leuchte aus flexiblem, biegsamem Silikon-Gummi-Material – ganz leicht zu befestigen.

3

RAYSTAR®: Hochentwickelte, besonders leichte LED-Taschenleuchte mit starkem weißen Licht.

Artikelbezeichnung	Leuchtenfarbe	W	lm	l [mm]	b [mm]	h [mm]	K			Bestellcode (EAN)
CUBY®										
CUBY black	Schwarz	1,5	20	50	50	50	3465	1	6	4008321666819
CUBY white	Weiß	1,5	20	50	50	50	3465	1	6	4008321756510
CUBY blue	Blau	1,5	20	50	50	50	3465	1	6	4008321756480
CUBY pink	Pink	1,5	20	50	50	50	3465	1	6	4008321756459
RAYSTAR®										
RAYSTAR black	Schwarz	0,5	70	35	35	110	6350	1	4	4008321666772
RAYSTAR white	Weiß	0,5	70	35	35	110	6350	1	4	4008321756428
RAYSTAR blue	Blau	0,5	70	35	35	110	6350	1	4	4008321756398
RAYSTAR pink	Pink	0,5	70	35	35	110	6350	1	4	4008321756367

Edles Design und hohe Qualität

SIRIUS® sind hochwertig verarbeitete LED-Taschenleuchten mit elegantem silberfarbenem Aluminiumgehäuse in drei Größen. Damit man sie in dunkler Umgebung schnell findet, besitzen sie einen beleuchteten Schalter. Ideal geeignet für den Gebrauch zu Hause, im Auto oder unterwegs.



Elegant und hochwertig.

- In kleiner, mittlerer oder großer Ausführung
- Hochwertiges Aluminiumgehäuse
- Beleuchteter Ein/Aus-Schalter
- Beeindruckende Lichtleistung dank OSRAM High-Power-LED
- Lange Lebensdauer

1

Mit ihrem edlen, modernen Design und starkem Licht beeindruckt eine SIRIUS® Taschenleuchte einfach in jeder Situation.

Artikelbezeichnung	Leuchtenfarbe	t (h) ¹	W	lm	d (mm)	h (mm)	K	°	🗑️	📦	Bestellcode (EAN)
SIRIUS®											
SIRIUS LARGE	Silber	10000	2,7	87,5	69	278	6500	170	1	4	4008321957429
SIRIUS MEDIUM	Silber	10000	2,2	77,5	55	228	6500	170	1	6	4008321957399
SIRIUS SMALL	Silber	10000	1,2	51,2	48	131	6500	170	1	6	4008321957368

¹ Mittlere Lebensdauer LED.

Viel Lichtkomfort beim Camping

Moderne silberfarbene Campleuchten mit hochwertigem, robustem Stahl-Kunststoff-Gehäuse und praktischer Tragevorrichtung.



1
CAMPING ENERGY AUTOMATIC.

Energiesparlampe oder Halogenlicht.

- CAMPING ENERGY AUTOMATIC: 7-W-Energiesparlampe und Fernbedienung für Standby-Modus
- CAMPING HALOGEN DIM: weißes helles Halogenlicht und 4-Stufen-Dimmung



2
CAMPING HALOGEN DIM.

Artikelbezeichnung	Leuchtenfarbe	W	lm	d (mm)	h (mm)	K				Bestellcode (EAN)
CAMPING ENERGY/CAMPING HALOGEN										
CAMPING ENERGY AUTOMATIC	Silber	7	400	105	245	3000	360	1	6	4050300776057
CAMPING HALOGEN DIM	Silber	4,4	48	105	236	3000	360	1	6	4050300900063

CROSSER®

CROSSER® MICRO: extra kleine Taschenleuchte, ideal für Reisen oder am Schlüsselbund, inkl. Batterie.



CROSSER® SPOTLIGHT: lichtstarke dimmbare (50 %) Taschenleuchte mit ausrichtbarem Leuchtkopf und Schultergurt.

Robuste und vielseitige Begleiter

CROSSER® ist eine siebenteilige LED-Taschenleuchten-Familie, mit unterschiedlichen Größen und Funktionen für individuelle Anforderungen. Dank robuster Qualität aus hochwertigem Kunststoff und moderner High-Power-LED von OSRAM sind sie besonders geeignet für alle Freizeit- und Outdoor-Aktivitäten.



Für jeden Einsatz die richtige Taschenleuchte.

- Hochwertiges Kunststoffgehäuse in Dunkelgrau und Schwarz
- Sicher in der Hand dank rutschfestem Gummigriff
- Sehr lichtstark und lange Lebensdauer
- Drei Taschenleuchten mit Standardfunktion: SMALL, MEDIUM, LARGE
- Vier Spezialisten mit besonderen Talenten: MICRO, SPOTLIGHT, MULTIFUNCTION, TUBE

1
CROSSER® LARGE, MEDIUM, SMALL: drei unterschiedliche Größen mit Leistungsstufen von 1,2 bis 2,7 Watt – perfekte Begleiter für unterwegs, auch bei widrigem Wetter.



3
CROSSER® MULTIFUNCTION: mit Blinkfunktion, ausziehbarem Leuchtkopf und Magnet zur Fixierung; dimmbar (50 %).

2
CROSSER® MICRO und CROSSER® SPOTLIGHT



4
CROSSER® TUBE: praktische Campingleuchte mit ausziehbarem Kopf; dimmbar (50 %).

Artikelbezeichnung	Leuchtenfarbe	t (h) ¹	W	lm	φ (mm)	h (mm)	K				Bestellcode (EAN)
CROSSER®											
CROSSER LARGE	Grau	10000	2,7	82,2	60	258	6500	170	1	6	4008321957542
CROSSER MEDIUM	Grau	10000	2,2	78,7	52	217	6500	170	1	6	4008321957511
CROSSER SMALL	Grau	10000	1,2	53	42	134	6500	170	1	6	4008321957481
CROSSER MICRO	Grau	10000	0,5	2	19	89	6500	170	1	6	4008321957450
CROSSER SPOTLIGHT	Grau	10000	3,3	242	135	216	6500	170	1	6	4008321957634
CROSSER MULTIFUNCTION	Grau	10000	1,2	16,2	44	157	6500	170	1	6	4008321957573
CROSSER TUBE	Grau	10000	2,2	31,2	91	150	6500	170	1	6	4008321957603

¹ Mittlere Lebensdauer LED.

OUTDOOR

LED-Leuchten für den Außeneinsatz





OUTDOOR



LED-Leuchten für den Außeneinsatz

Elegante lichtstarke Leuchten mit kompaktem, robustem Design und intelligenter Funktionalität – für vielseitigen Einsatz im Außenbereich.

NOXLITE® LED SPOT

76

Besonders lichtstarke und funktionale Außenleuchten. Hoher Lichtstrom, Sensor-Versionen, einfache Montage, kompakt und leicht, verstellbarer Leuchtenkopf, regelbare Einschaltdauer bei Sensorvarianten.



NOXLITE® LED WALL

78

Intelligente und besonders elegante Außenleuchten. Elegantes Design, einfache Montage, kompakt und leicht, regelbare Einschaltdauer dank Sensorfunktion.





NOXLITE® LED SPOT verbinden hohe Lichtqualität und modernes funktionales Design.

Einfach stark, einfach modern

Die innovative LED-Außenleuchten-Familie NOXLITE® LED SPOT besteht aus sechs hochwertigen Leuchten in drei verschiedenen Leistungsstufen, jeweils mit oder ohne kombinierten Bewegungs- und Tag/Nacht-Sensor – alle mit schwenkbarem Leuchtenkopf. Ideale Einsatzgebiete sind z. B. Terrasse, Balkon und Eingangsbeleuchtung.



1
NOXLITE® LED SPOT 8 W in grau.

Äußerst lichtstark und energiesparend.

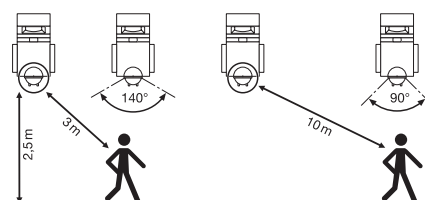
- Sehr robust, leicht und kompakt, besonders bequem und intelligent zu bedienen
- Neben grau auch teilweise in weiß erhältlich
- Leuchtenköpfe um 70° nach unten und jeweils 30° nach links und rechts schwenkbar
- Sensor-Versionen: Einschaltdauer von fünf Sekunden auf bis zu zehn Minuten einstellbar
- Helles kaltweißes Licht (6.000 K) mit hohem Lichtstrom von bis zu 860 Lumen
- „Fast Fix Connection“: hinteren Leuchtenteil abklicken, an Wand montieren und installieren, vorderen Leuchtenteil auf Halterung klicken – fertig



2
NOXLITE® LED SPOT 2x8W Sensor in grau.



3
NOXLITE® LED SPOT 8W Sensor in weiß.



4
Detektionswinkel und Reichweiten.

Artikelbezeichnung

Leuchtenfarbe



Bestellcode (EAN)

NOXLITE® LED SPOT

NOXLITE LED SPOT 6W	Grau	30000	6	290	140	90	90	6000	60	1	4	4008321960931
NOXLITE LED SPOT 6W Sensor	Grau	30000	6	290	160	90	90	6000	60	1	4	4008321960948
NOXLITE LED SPOT 8W	Grau	30000	8	430	150	90	90	6000	60	1	4	4008321960955
NOXLITE LED SPOT 8W Sensor	Grau	30000	8	430	170	90	90	6000	60	1	4	4008321960962
NOXLITE LED SPOT 8W Sensor	Weiß	30000	8	430	170	90	90	6000	60	1	4	4008321998385
NOXLITE LED SPOT 2x8W	Grau	30000	2x8	860	150	180	90	6000	60	1	4	4008321981981
NOXLITE LED SPOT 2x8W Sensor	Grau	30000	2x8	860	170	180	90	6000	60	1	4	4008321981998

¹ Mittlere Lebensdauer.

NOXLITE® LED WALL



NOXLITE® LED WALL überzeugen durch perfekte Kombination von hoher Lichtqualität und besonders elegantem, hochwertigem Design.

Einfach schön, schön einfach

Die innovative LED-Außenleuchten-Familie NOXLITE® LED WALL umfasst drei hochwertige und besonders attraktiv gestaltete Leuchten in zwei Leistungsstufen für den dekorativen Einsatz auf Terrasse, Balkon, als Einfahrts- und Hausnummer-Beleuchtung.



1
NOXLITE® LED WALL Double Sensor in grau.

Äußerst elegant und energiesparend.

- Besonders effizienter, komfortabler Einsatz:
NOXLITE® LED WALL mit kombiniertem Bewegungs- und Tag/Nacht-Sensor
- Neben grau auch in silber bzw. weiß erhältlich
- Einschaltdauer von fünf Sekunden auf bis zu zehn Minuten einstellbar
- „Easy Mounting Connectors“: hinteren Leuchtenteil abdrehen, an Wand montieren und installieren, beide Leuchtenteile per Steckkabel verbinden, vorderen Leuchtenteil auf Halterung drehen – fertig



2
NOXLITE® LED WALL Single Sensor in silber.



3
NOXLITE® LED WALL Round Sensor in weiß.

Artikelbezeichnung	Leuchtenfarbe	t (h) ¹	W	lm	l (mm)	b (mm)	d (mm)	h (mm)	K				Bestellcode (EAN)
NOXLITE® LED WALL													
NOXLITE LED WALL Single Sensor	Grau	30000	6	210	229	123	—	82	6000	122	1	4	4008321960979
NOXLITE LED WALL Single Sensor	Silber	30000	6	210	229	123	—	82	6000	122	1	4	4008321998408
NOXLITE LED WALL Double Sensor	Grau	30000	2x6	460	123	270	—	82	6000	135	1	4	4008321960986
NOXLITE LED WALL Double Sensor	Silber	30000	2x6	460	123	270	—	82	6000	135	1	4	4008321998422
NOXLITE LED WALL Round Sensor	Grau	30000	2x6	400	—	—	172	82	6000	168	1	4	4008321980519
NOXLITE LED WALL Round Sensor	Weiß	30000	2x6	400	—	—	172	82	6000	168	1	4	4008321998446

¹ Mittlere Lebensdauer.

Komplettiert Ihren Lichterfolg: Leuchtenvollsortiment







Komplett. Anwendungsorientiert. Überzeugend.

Mit dem Leuchtvollsortiment bieten Sie Ihren Kunden attraktive funktionelle Lösungen für nahezu jeden Anwendungsbereich und Anspruch.

Wohnen 86

Deckenleuchten, Downlights, Lichtleisten – verschiedene Technologien und Formen für klassische Wohnlichtgestaltung.



Küche und Unterbau 90

Möbelleuchten, Downlights, Lichtleisten, für Ein-, Auf- und Unterbau – diverse Technologien und Formen für individuelle funktionale Küchenlichtgestaltung.



Bad 94

Wand- und Deckenleuchten mit Leuchtstoff- und Halogenlampen – helle funktionale Badbeleuchtung in verschiedenen Formen.



Büro 96

Deckenleuchten, Rasterleuchten, Pendelleuchten, Downlights, in verschiedenen Formen und Leistungsstufen – für effizientes, funktionales Bürolicht.



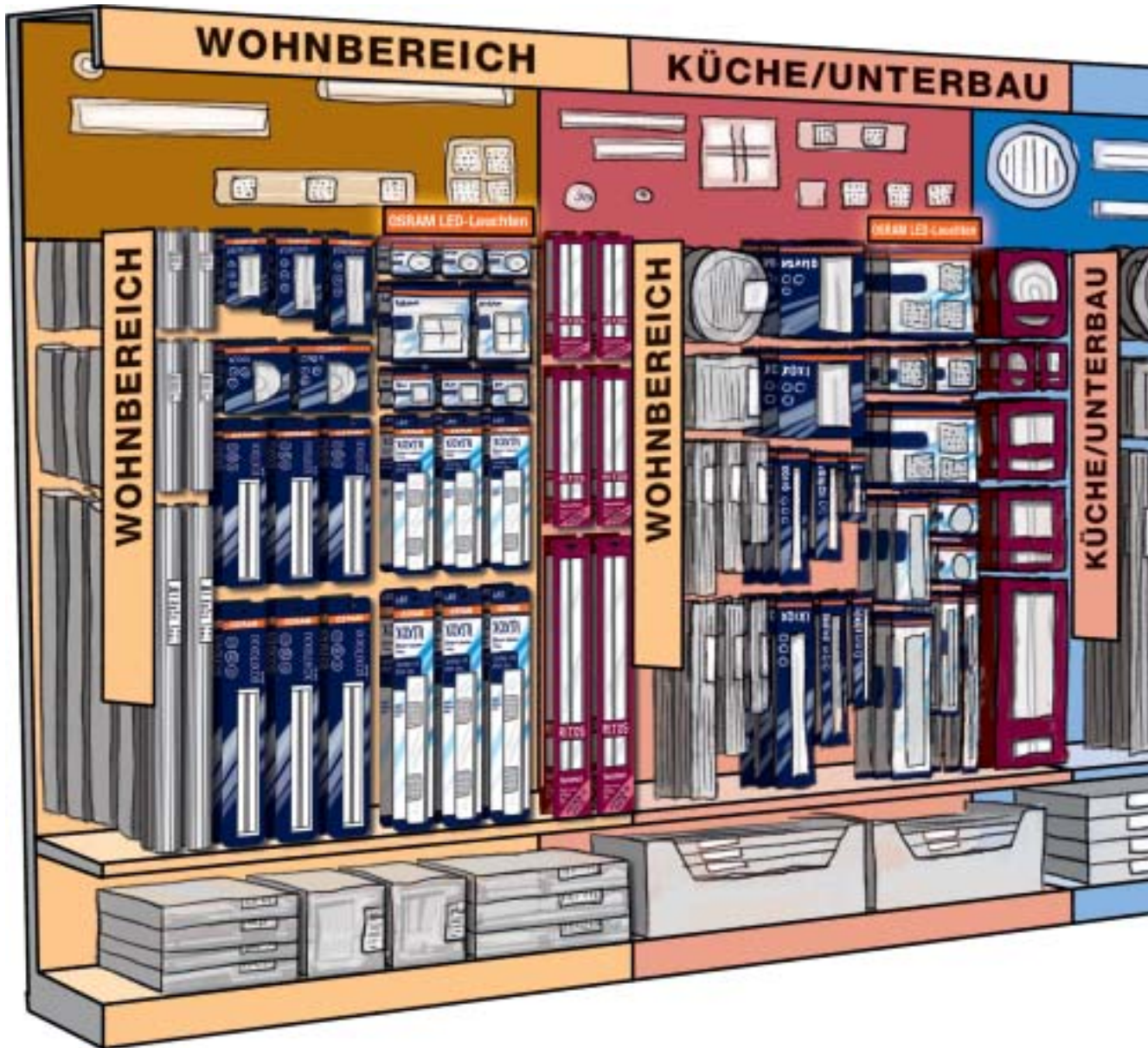
Garage und Draußen 98

Robuste Spotleuchten, Flutlichtstrahler, Deckenleuchten, Schraubsockelleuchten – diverse Technologien und Formen für lichtstarken funktionalen Außeneinsatz.



Profitieren Sie vom kompletten Angebot

Von innovativen LED-Leuchten über klassische Leuchten bis hin zu Standard-Leuchten im Preiseinstieg - die Marken OSRAM und RITOS bieten ein Vollsortiment an funktionellen Leuchten für jegliche Anwendungsbereiche und Kundenbedürfnisse – damit ist das funktionelle Leuchtsortiment die perfekte Ergänzung zur innovativen designorientierten Leuchten-Range von OSRAM.



Vollsortiment, Mehrwertstrategie, Anwendungsorientierung – alle Voraussetzungen für Ihren Erfolg.

Bei funktionellen Leuchten steht die Anwendung im Vordergrund: Das Sortiment ist in fünf Kategorien eingeteilt (Wohnen, Küche und Unterbau, Bad, Büro, Garage und Draußen): So werden Ihre Kunden zielgerichtet und schnell zum richtigen Produkt geleitet.

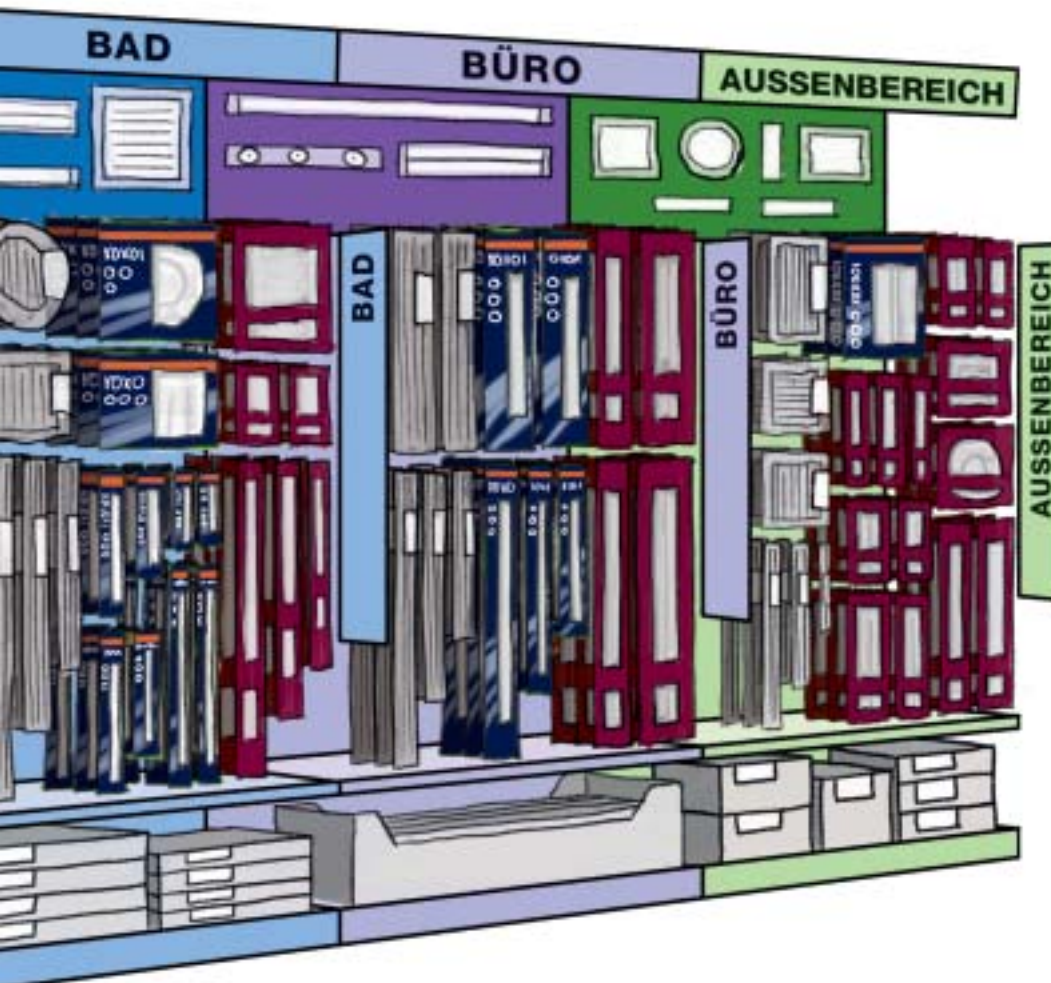
Von innovativen LED-Leuchten über klassische Leuchten bis zu Standard-Leuchten im Preiseinstieg deckt das funktionelle Leuchtenangebot der Marken OSRAM und RITOS alle Kundenbedürfnisse ab.

Das gesamte funktionale Leuchten-sortiment kann über die RITOS GmbH* bezogen werden. Ein Teil des Portfolios ist auch über die OSRAM AG erhältlich (siehe Kennzeichnung auf den Produktseiten).

RITOS ist eine Marke der RITOS GmbH*, die 2007 als Joint Venture von OSRAM und der Ritter Beteiligungsgesellschaft gegründet wurde und funktionale Leuchten für Endverbraucher in Europa vertreibt.



* Ritos GmbH, Frankenstraße 1-4, 63776 Mömbris



Neuer, noch attraktiverer Regalauftritt für funktionelle Leuchten.

Der neue Regalauftritt ist nach den fünf Anwendungsgebieten strukturiert. Eine klare farbliche Differenzierung dieser Bereiche in Header und Regalfläche unterstützt die Verbraucherrführung, optional sorgen Pylonen für zusätzliche Fernwirkung. Ausgewählte elektrifizierte Produkte im

Headerbereich verdeutlichen anschaulich die Produkteigenschaften und sorgen für viel Licht im Regal. Im Behangbereich sind die Premium-LED-Leuchten, die klassischen Leuchten und die Preiseinstiegsprodukte dank unterschiedlicher Verpackungen, besonderer Kennzeichnung und klarer Anordnung deutlich zu unterscheiden.

Wohnen



Deckenleuchten für attraktive Lichteffekte, farbige selbstklebende LED-Streifen für bequeme kreative Beleuchtungs-gestaltung oder schlichte klassische Lichtleisten: Mit den funktionellen Leuchten für den Wohnbereich lassen sich ganz einfache und vielseitige Lösungen realisieren.

OSRAM LED-Leuchten – Premium in Qualität und Design



Artikelbezeichnung	Leuchten-farbe	W	lm	d [mm]	h [mm]	K			Bestellcode (EAN)
TRESOL® 10W*									
TRESOL 10W	Silber	10	385	95	40	3000	1	4	4008321984159

* Auch über OSRAM erhältlich.



OSRAM Klassische Leuchten – Hochwertig und zuverlässig

Artikelbezeichnung	Leuchten-farbe	W	d [mm]	h [mm]	K			Bestellcode (EAN)
CIRCULAR*¹								
CIRCULAR Ceiling/Wall	Weiß	22	345	60	3000	1	2	4008321997944

* Auch über OSRAM erhältlich.

¹ Änderung der Produktbezeichnung vorbehalten.



Artikelbezeichnung	Leuchten-farbe	W	l [mm]	b [mm]	h [mm]	K			Bestellcode (EAN)
LEAF*¹									
LEAF Ceiling	Weiß	13	590	140	25	3000	1	2	4008321997906

* Auch über OSRAM erhältlich.

¹ Änderung der Produktbezeichnung vorbehalten.



Artikelbezeichnung	Leuchten-farbe	W	l [mm]	b [mm]	h [mm]	K			Bestellcode (EAN)
STRAIGHT*¹									
STRAIGHT Ceiling	Weiß	14	635	150	60	8000	1	2	4008321997920

* Auch über OSRAM erhältlich.

¹ Änderung der Produktbezeichnung vorbehalten.



Artikelbezeichnung	Leuchtenfarbe	W	l (mm)	b (mm)	h (mm)	K			Bestellcode (EAN)
ECOPACK® HO-F									
ECOPACK HO-F 1x24W	Weiß	24	584	38	58	4000	1	3	4048599101179
ECOPACK HO-F 1x54W	Weiß	54	1184	38	58	4000	1	3	4048599101186
Pendelsatz Indoor	—	—	2000	—	—	—	1	6	4048599101162



Artikelbezeichnung	Leuchtenfarbe	W	l (mm)	b (mm)	h (mm)	K			Bestellcode (EAN)
LUMILUX® COMBI/DUO EL-F/P									
LUMILUX COMBI EL-F/P 1x18W	Weiß	18	621	33	52	2700	1	3	4048599101223
LUMILUX COMBI EL-F/P 1x30W	Weiß	30	926	33	52	2700	1	3	4048599101230
LUMILUX COMBI EL-F/P 1x36W	Weiß	36	1231	33	52	2700	1	3	4048599101247
LUMILUX DUO EL-F/P 2x18W	Silber	2x18	626	140	45	3000	1	2	4048599101148
LUMILUX DUO EL-F/P 2x36W	Silber	2x36	1235	140	45	3000	1	2	4048599101155
Pendelsatz Indoor	—	—	2000	—	—	—	1	6	4048599101162



RITOS LED-Leuchten – Effizient und modern




Artikelbezeichnung	Leuchtenfarbe	W	l (mm)	b (mm)	h (mm)	K			Bestellcode (EAN)
LED Rainbow Sticks									
LED Rainbow Sticks Start Kit	Klar	2x1	2x300	2x10	2x6	—	1	4	4048599107966
LED Rainbow Sticks Add-On Kit	Klar	2x1	2x300	2x10	2x6	—	1	4	4048599107973



Artikelbezeichnung	Leuchtenfarbe	W	l (mm)	b (mm)	h (mm)	K			Bestellcode (EAN)
LED Sticks									
LED Sticks Start Kit warm white	Klar	3x1	3x305	3x10	3x6	—	1	4	4048599107881
LED Sticks Start Kit cool white	Klar	3x1	3x305	3x10	3x6	—	1	4	4048599107898
LED Sticks Add-On Kit warm white	Klar	3x1	3x305	3x10	3x6	—	1	4	4048599107928
LED Sticks Add-On Kit cool white	Klar	3x1	3x305	3x10	3x6	—	1	4	4048599107935
LED Sticks 2er-Set	Klar	2x1	2x400	100	50	—	1	12	4048599108918





Artikelbezeichnung	Leuchtenfarbe	W	l (mm)	b (mm)	h (mm)	K			Bestellcode (EAN)
LED Stars									
LED Stars Start Kit warm white	Klar	5x2	5x37	5x37	5x7	—	1	3	4048599108062
LED Stars Add-On Kit warm white	Klar	5x2	5x37	5x37	5x7	—	1	3	4048599108109
LED Stars Start Kit yellow	Klar	5x2	5x37	5x37	5x7	—	1	3	4048599108086
LED Stars Add-On Kit yellow	Klar	5x2	5x37	5x37	5x7	—	1	3	4048599108123
LED Stars Start Kit cool white	Klar	5x2	5x37	5x37	5x7	—	1	3	4048599108185
LED Stars Add-On Kit cool white	Klar	5x2	5x37	5x37	5x7	—	1	3	4048599108208





FUNKTIONELLE LEUCHTEN



RITOS Klassische Leuchten – Solide Funktionalität

Artikelbezeichnung	Leuchten- farbe	W	l [mm]	b [mm]	h [mm]	K			Bestellcode (EAN)
BATON 1x									
BATON 1x18W white	Weiß	18	617	50	86	4000	1	3	4048599102824
BATON 1x36W white	Weiß	36	1227	50	86	4000	1	3	4048599102831
BATON 1x58W white	Weiß	58	1527	52	92	4000	1	3	4048599102848





Artikelbezeichnung	Leuchten- farbe	W	l [mm]	b [mm]	h [mm]	K			Bestellcode (EAN)
BATON 2x									
BATON 2x18W white	Weiß	2x18	617	100	92	4000	1	3	4048599102855
BATON 2x36W white	Weiß	2x36	1227	100	92	4000	1	3	4048599102862
BATON 2x58W white	Weiß	2x58	1527	100	92	4000	1	2	4048599102879





Artikelbezeichnung	Leuchten- farbe	W	l [mm]	b [mm]	h [mm]	K			Bestellcode (EAN)
BATON PLUS									
BATON PLUS 1x18W white/cover	Weiß	18	615	50	75	4000	1	3	4048599102978
BATON PLUS 1x36W white/cover	Weiß	36	1227	50	75	4000	1	3	4048599102985





Artikelbezeichnung	Leuchten- farbe	W	l [mm]	b [mm]	h [mm]	K			Bestellcode (EAN)
CRISTAL									
CRISTAL 2x18W white	Weiß	2x18	670	195	70	4000	1	3	4048599102947
CRISTAL 2x36W white	Weiß	2x36	1270	195	70	4000	1	3	4048599102954
CRISTAL 2x58W white	Weiß	2x58	1575	195	70	4000	1	3	4048599102961





Artikelbezeichnung	Leuchten- farbe	W	l [mm]	b [mm]	h [mm]	K			Bestellcode (EAN)
LINE									
LINE 1x35W white	Weiß	35	308	30	55	2700	1	10	4048599102886
LINE 1x60W white	Weiß	60	508	35	55	2700	1	10	4048599102909



Standard-Leuchten

Artikelbezeichnung	Leuchten- farbe	W	l [mm]	b [mm]	h [mm]	K			Bestellcode (EAN)
Prismen Wannenleuchte									
Prismen Wannenleuchte 2x36W ws	Weiß	2x36	1240	80	195	4000	1	50	4048599102312



Artikelbezeichnung	Leuchten- farbe	W	l [mm]	b [mm]	h [mm]	K			Bestellcode (EAN)
Lichtleiste									
Lichtleiste 1x18W white	Weiß	18	615	30	54	6500	1	20	4048599101568
Lichtleiste 1x36W white	Weiß	36	1225	30	54	6500	1	20	4048599101575



Küche und Unterbau




Downlight oder Lichtleiste, Möbel-, Wand- oder Deckenmontage, Ein-, Auf- oder Unterbau: Mit der großen Palette an unterschiedlichen funktionellen Leuchten für den Kücheneinsatz stellen Sie Ihren Kunden alle Zutaten für ebenso einfache wie individuelle funktionale Lichtgestaltung zur Verfügung.

OSRAM LED-Leuchten – Premium in Qualität und Design



Artikelbezeichnung	Leuchtenfarbe	W ¹	lm ¹	d [mm]	h [mm]	K			Bestellcode (EAN)
LED Cone*									
LED Cone 2 × 1 W	Aluminium	2x1	2x55	50	23	3000	1	6	4008321624185

* Auch über OSRAM erhältlich.
¹ Je Cone-Set.



Artikelbezeichnung	Leuchtenfarbe	W ¹	lm ¹	d [mm]	h [mm]	K			Bestellcode (EAN)
LED Disk*									
LED Disk 3 × 2,3 W	Aluminium	3x2,3	3x120	58	8	3000	1	6	4008321624154

* Auch über OSRAM erhältlich.
¹ Je Disk-Set.



Artikelbezeichnung	Leuchtenfarbe	W	lm	l [mm]	b [mm]	h [mm]	K			Bestellcode (EAN)
QOD®*										
QOD Starter Set 3 × 3,5 W	Weiß	3x3,5	3x150	70	70	8	3000	1	4	4008321962911
QOD CHROME Starter Set 3 × 3,5 W	Chrom	3x3,5	3x150	70	70	8	3000	1	4	4008321646958
QOD Add-on 1 × 3,5 W	Weiß	3,5	150	70	70	8	3000	1	6	4008321962935
QOD CHROME Add-on 1 × 3,5 W	Chrom	3,5	150	70	70	8	3000	1	6	4008321646972
QOD EXTENSION CABLE 1,5 m	Weiß	—	—	1500	—	—	—	1	6	4008321972842



* Auch über OSRAM erhältlich.



Artikelbezeichnung	Leuchtenfarbe	W	lm	l [mm]	b [mm]	h [mm]	K			Bestellcode (EAN)
QOD® S*										
QOD S 1 × 3,5 W	Weiß	3,5	150	70	70	8	3050	1	6	4008321971975
QOD EXTENSION CABLE 1,5 m	Weiß	—	—	1500	—	—	—	1	6	4008321972842



* Auch über OSRAM erhältlich.



Artikelbezeichnung	Leuchtenfarbe	W	lm	l [mm]	b [mm]	h [mm]	K	 	Bestellcode (EAN)
QOD DOMINO®*									
QOD DOMINO short 2 x 4 W	Weiß	8	300	330	80	10	3000	1 6	4008321974983
QOD DOMINO short 3 x 4 W	Weiß	12	450	330	80	10	3000	1 6	4008321975010
QOD DOMINO long 3 x 4 W	Weiß	12	450	500	80	10	3000	1 6	4008321975041
QOD DOMINO long 5 x 4 W	Weiß	20	750	500	80	10	3000	1 6	4008321975072



* Auch über OSRAM erhältlich.



Artikelbezeichnung	Leuchtenfarbe	W	lm	l [mm]	b [mm]	h [mm]	K	 	Bestellcode (EAN)
Slim Shape LED*									
Slim Shape LED I 8 W	Aluminium	8	420	346	54	13	3000	1 4	4008321977519
Slim Shape LED I 13 W	Aluminium	13	630	400	54	13	3000	1 4	4008321974501



* Auch über OSRAM erhältlich.



Artikelbezeichnung	Leuchtenfarbe	W	lm	l [mm]	b [mm]	h [mm]	K	 	Bestellcode (EAN)
Slim Shape LED Sensor*									
Slim Shape LED Sensor 8 W	Aluminium	8	420	346	52	14	3000	1 4	4008321975164
Slim Shape LED Sensor 13 W	Aluminium	13	680	400	52	14	3000	1 4	4008321975195



* Auch über OSRAM erhältlich.



Artikelbezeichnung	Leuchtenfarbe	W	lm	d [mm]	h [mm]	K	 	Bestellcode (EAN)
LED TRESOL®*								
LED TRESOL 1 x 4,5 W	Silber	4,5	165	72	34	3200	1 6	4008321587220
LED TRESOL 2 x 4,5 W	Silber	2x4,5	2x165	72	34	3200	2 6	4008321587244
LED TRESOL 1 x 4,5 W	Weiß	4,5	165	72	34	3200	1 6	4008321989369
LED TRESOL 2 x 4,5 W	Weiß	2x4,5	2x165	72	34	3200	2 6	4008321990129
LED TRESOL Add On Kit	Silber	—	—	72	30	—	1 6	4008321980014
LED TRESOL Add On Kit	Weiß	—	—	72	30	—	1 6	4008321989345



* Auch über OSRAM erhältlich.





Artikelbezeichnung	Leuchtenfarbe	W	l [mm]	b [mm]	h [mm]	K	 	Bestellcode (EAN)
Triangle Kit LED								
Triangle Kit LED 3x3W	Silber	3x3	130	130	42	3000	1 4	4048599102220



OSRAM Klassische Leuchten – Hochwertig und zuverlässig

Artikelbezeichnung	Leuchtenfarbe	W	l [mm]	b [mm]	h [mm]	K	 	Bestellcode (EAN)
Triangle Kit								
Triangle Kit 3x20W	Nickel Matt	3x20	131	131	37	2800	1 4	4048599100509



Artikelbezeichnung	Leuchtenfarbe	W	l [mm]	b [mm]	h [mm]	K	 	Bestellcode (EAN)
DELTA EL								
DELTA EL 1x8W	Weiß	8	342	70	20	4000	1 6	4048599100363
DELTA EL 1x8W	Silber	8	342	70	20	4000	1 6	4048599100387
DELTA EL 1x13W	Weiß	13	555	70	20	4000	1 4	4048599100370
DELTA EL 1x13W	Silber	13	555	70	20	4000	1 6	4048599100394



Artikelbezeichnung	Leuchtenfarbe	W	l [mm]	b [mm]	h [mm]	K			Bestellcode (EAN)
LUMILUX® COMBI EL-N/P*									
LUMILUX COMBI EL-N/P 1x18W	Weiß	18	621	33	52	2700	1	3	4048599100066
LUMILUX COMBI EL-N/P 1x30W	Weiß	30	926	33	52	2700	1	3	4048599100073
LUMILUX COMBI EL-N/P 1x36W	Weiß	36	1231	33	52	2700	1	3	4048599100080

* Auch über OSRAM erhältlich.



Artikelbezeichnung	Leuchtenfarbe	W	l [mm]	b [mm]	h [mm]	K			Bestellcode (EAN)
PICOLINE® EL*									
PICOLINE EL 1x8W	Weiß	8	374	21	30	4100	1	3	4048599100097
PICOLINE EL 1x21W	Weiß	21	990	23	30	2700	1	3	4048599100110
Connection Cable 100mm	Weiß	—	100	—	—	—	1	3	4048599100165

* Auch über OSRAM erhältlich.



RITOS LED-Leuchten – Effizient und modern



Artikelbezeichnung	Leuchtenfarbe	W	l [mm]	b [mm]	h [mm]	K			Bestellcode (EAN)
LED Mini/Maxi/Set									
LED Mini klar/weiss 36 LED	Klar	3	530	27	22	Weiß	1	3	4048599102589
LED Maxi klar/weiss 70 LED	Klar	6	1000	27	22	Weiß	1	3	4048599102565
LED Maxi klar/blue 70 LED	Klar	6	1000	27	22	Blau	1	3	4048599102572
LED SET klar/weiss 3x12 LED	Klar	3	426	13	14	Weiß	1	3	4048599102602
LED SET klar/blue 3x12 LED	Klar	3	426	13	14	Blau	1	3	4048599102619



Artikelbezeichnung	Leuchtenfarbe	W	l [mm]	b [mm]	h [mm]	K			Bestellcode (EAN)
LED Style									
LED Style klar/weiss	Klar	8	550	40	35	Weiß	1	3	4048599102558





Artikelbezeichnung	Leuchtenfarbe	W	lm	l [mm]	b [mm]	h [mm]	K			Bestellcode (EAN)
LightRacer										
LightRacer LED 2x1,7W	Silber	2x1,7	2x132	602	60	25	—	1	10	4048599108888
LightRacer 600	Silber	3x1,7	3x132	600	60	25	—	1	10	4048599109090
LightRacer 900	Silber	3x1,7	3x132	900	60	25	—	1	10	4048599109106





RITOS Klassische Leuchten – Solide Funktionalität

Artikelbezeichnung	Leuchtenfarbe	W	l [mm]	b [mm]	h [mm]	K			Bestellcode (EAN)
ALPHA									
ALPHA 1x8W weiss, T5	Weiß	8	359	20	43	2700	1	5	4048599102336
ALPHA 1x8W silver, T5	Silber	8	359	20	43	2700	1	5	4048599102367
ALPHA 1x13W weiss, T5	Weiß	13	588	20	43	2700	1	5	4048599102343
ALPHA 1x13W silver, T5	Silber	13	588	20	43	2700	1	5	4048599102374
ALPHA 1x21W weiss, T5	Weiß	21	920	20	43	2700	1	5	4048599102350
ALPHA 1x21W silver, T5	Silber	21	920	20	43	2700	1	5	4048599102381





Artikelbezeichnung	Leuchten- farbe	W	l [mm]	b [mm]	h [mm]	K			Bestellcode (EAN)
BETA									
BETA 1x6W white	Weiß	6	279	20	43	3000	1	5	4048599102398
BETA 1x6W silver	Silber	6	279	20	43	3000	1	5	4048599102428
BETA 1x13W white	Weiß	13	583	22	43	2700	1	5	4048599102404
BETA 1x13W silver	Silber	13	583	22	43	2700	1	5	4048599102435
BETA 1x28W white	Weiß	28	1216	22	43	2700	1	5	4048599102411
BETA 1x28W silver	Silber	28	1216	22	43	2700	1	5	4048599102442





Artikelbezeichnung	Leuchten- farbe	W	l [mm]	b [mm]	h [mm]	K			Bestellcode (EAN)
GIGA									
GIGA 2x20W weiss, G4	Weiß	2x20	550	22	70	2800	1	4	4048599102480
GIGA 2x20W silver, G4	Silber	2x20	550	22	70	2800	1	4	4048599102503
GIGA 3x20W weiss, G4	Weiß	3x20	825	22	70	2800	1	4	4048599102497
GIGA 3x20W silver, G4	Silber	3x20	825	22	70	2800	1	4	4048599102510



Artikelbezeichnung	Leuchten- farbe	W	l [mm]	b [mm]	h [mm]	K			Bestellcode (EAN)
PENTA									
PENTA 1x18W weiss, T8	Weiß	18	757	65	84	2700	1	3	4048599102466
PENTA 1x30W weiss, T8	Weiß	30	1060	65	84	2700	1	3	4048599102473



Artikelbezeichnung	Leuchten- farbe	W	l [mm]	b [mm]	h [mm]	K			Bestellcode (EAN)
TERRA									
TERRA 1x13W silver	Silber	13	575	45	35	2700	1	3	4048599102459



Bad



Die funktionellen Badleuchten sorgen in Badezimmern ganz einfach für helles und effizientes Licht: in verschiedenen Leistungsstufen, mit bewährter Leuchtstofflampen- oder Halogenlampentechnologie, als klassische Lichtleiste oder Rundleuchte.


OSRAM Klassische Leuchten – Hochwertig und zuverlässig



Artikelbezeichnung	Leuchtenfarbe	W	l [mm]	b [mm]	h [mm]	K			Bestellcode (EAN)
HALOPIN® CARRÉ									
HALOPIN CARRÉ 1x60W	Weiß	60	210	210	62	2800	1	2	4048599101629



Artikelbezeichnung	Leuchtenfarbe	W	∅ [mm]	h [mm]	K			Bestellcode (EAN)
HALOPIN® RONDEL								
HALOPIN RONDEL 1x60W	Weiß	60	210	62	2800	1	2	4048599101636





Artikelbezeichnung	Leuchtenfarbe	W	∅ [mm]	h [mm]	K			Bestellcode (EAN)
OSRAM DULUX® RONDEL ECO								
OSRAM DULUX RONDEL ECO 2x9W	Weiß	2x9	255	72	2700	1	2	4048599101643





Artikelbezeichnung	Leuchtenfarbe	W	l [mm]	b [mm]	h [mm]	K			Bestellcode (EAN)
LUMILUX® COMBI EL-F/D									
LUMILUX COMBI EL-F/D 1x18W	Weiß	18	621	52	64	2700	1	3	4048599101674
LUMILUX COMBI EL-F/D 1x36W	Weiß	36	1230	52	64	2700	1	3	4048599101698



Artikelbezeichnung	Leuchten- farbe	W	l [mm]	b [mm]	h [mm]	K			Bestellcode (EAN)
LUMILUX® DECO EL/P									
LUMILUX DECO EL/P 1x8W	Weiß	8	310	42	54	2700	1	3	4048599101650
LUMILUX DECO EL/P 1x13W	Weiß	13	538	42	54	2700	1	3	4048599101667





Artikelbezeichnung	Leuchten- farbe	W	l [mm]	b [mm]	h [mm]	K			Bestellcode (EAN)
LUMILUX FLATLITE® T5-F/P									
LUMILUX FLATLITE T5-F/P 1x24W	Weiß	24	608	105	41	3000	1	2	4048599101605
LUMILUX FLATLITE T5-F/P 1x54W	Weiß	54	1208	105	41	3000	1	2	4048599101612



RITOS Klassische Leuchten – Solide Funktionalität



Artikelbezeichnung	Leuchten- farbe	W	l [mm]	b [mm]	h [mm]	K			Bestellcode (EAN)
IBIZA									
IBIZA 1x15W white/cover	white	15	520	35	61	2700	1	4	4048599102770



Büro



In Büros und anderen Arbeitsräumen ist eine helle und dabei sehr effiziente Beleuchtung von besonders großer Bedeutung. Das umfangreiche Sortiment an bewährten funktionellen Leuchten für diesen Bereich stellt sicher, dass Sie Ihren Kunden auch hier zahlreiche produktive Lichtlösungen bieten können.

OSRAM LED-Leuchten – Premium in Qualität und Design



Artikelbezeichnung	Leuchtenfarbe	W	lm	l [mm]	b [mm]	h [mm]	K			Bestellcode (EAN)
TRESOL® Cube Trio Ceiling*										
TRESOL Cube Trio Ceiling	Weiß	3x4,5	3x165	400	150	80	3000	1	4	4008321989307

* Auch über OSRAM erhältlich.



Artikelbezeichnung	Leuchtenfarbe	W	lm	l [mm]	b [mm]	h [mm]	K			Bestellcode (EAN)
TRESOL® Trio Ceiling*										
TRESOL Trio Ceiling	Weiß	3x4,5	3x165	400	150	80	3000	1	4	4008321989314

* Auch über OSRAM erhältlich.



OSRAM Klassische Leuchten – Hochwertig und zuverlässig

Artikelbezeichnung	Leuchtenfarbe	W	l [mm]	b [mm]	h [mm]	K			Bestellcode (EAN)
ECOPACK® HO-F/R									
ECOPACK HO-F/R 1x24W	Silber	24	584	89	91	8000	1	2	4048599100677
ECOPACK HO-F/R 1x54W	Silber	54	1184	89	91	8000	1	2	4048599100684
Pendelsatz Büro	—	—	2000	—	—	—	1	6	4048599100691



Artikelbezeichnung	Leuchtenfarbe	W	l [mm]	b [mm]	h [mm]	K			Bestellcode (EAN)
LUMILUX® DUO EL-F/R									
LUMILUX DUO EL-F/R 2x18W	Silber	2x18	626	140	50	8000	1	2	4048599100653
LUMILUX DUO EL-F/R 2x36W	Silber	2x36	1235	140	50	8000	1	2	4048599100660




Artikelbezeichnung	Leuchtenfarbe	W	l [mm]	b [mm]	h [mm]	K			Bestellcode (EAN)
SOFTLITE® EL									
SOFTLITE EL 1x24W	Weiß	24	610	155	82	8000	1	2	4048599100639
SOFTLITE EL 1x54W	Weiß	54	1210	155	82	8000	1	2	4048599100646



RITOS Klassische Leuchten – Solide Funktionalität



Artikelbezeichnung	Leuchtenfarbe	W	l [mm]	b [mm]	h [mm]	K			Bestellcode (EAN)
DOWN									
DOWN 1x13W	Weiß	13	365	135	225	4000	1	2	4048599102732
DOWN 2x13W	Weiß	2x13	365	135	225	4000	1	2	4048599102749



Artikelbezeichnung	Leuchtenfarbe	W	l [mm]	b [mm]	h [mm]	K			Bestellcode (EAN)
Picture									
Picture 1x8W	Silber	8	365	115	113	—	1	6	4048599101582



Artikelbezeichnung	Leuchtenfarbe	W	l [mm]	b [mm]	h [mm]	K			Bestellcode (EAN)
BIZ									
BIZ 1x18W	Weiß	18	650	170	65	8000	1	3	4048599102633



Standard-Leuchten

Artikelbezeichnung	Leuchtenfarbe	W	l [mm]	b [mm]	h [mm]	K			Bestellcode (EAN)
Profi Tec									
Profi Tec 2x36W	Weiß/Aluminium	2x36	1245	31	94	8000	1	3	4048599100868
Profi Tec 4x18W	Weiß/Aluminium	4x18	622	622	94	8000	1	3	4048599100844



Artikelbezeichnung	Leuchtenfarbe	W	l [mm]	b [mm]	h [mm]	K			Bestellcode (EAN)
Profi Line T5									
Profi Line 1x28W	Weiß/Aluminium	28	1220	97	100	8000	1	6	4048599104422



Artikelbezeichnung	Leuchtenfarbe	W	l [mm]	b [mm]	h [mm]	K			Bestellcode (EAN)
Profi Line T8									
Profi Line 2x36W	Weiß/Aluminium	2x36	1260	265	65	8000	1	3	4048599100875
Profi Line 2x58W	Weiß/Aluminium	2x58	1560	265	65	8000	1	3	4048599100851
Profi Line 4x18W	Weiß/Aluminium	4x18	650	650	60	8000	1	3	4048599100882



Garage und Draußen



Attraktive, effiziente Außenleuchten oder einfache, zuverlässige Feuchtraumleuchten: Das breite Angebot an funktionellen Leuchten für den Außenbereich deckt die verschiedensten Anforderungen und Ansprüche ab.

OSRAM Klassische Leuchten – Hochwertig und zuverlässig




Artikelbezeichnung	Leuchtenfarbe	W	l [mm]	b [mm]	h [mm]	K			Bestellcode (EAN)
OSRAM DULUX® WORKLIGHT									
OSRAM DULUX WORKLIGHT 24W	Orange	24	217	167	245	4000	1	1	4048599103692



RITOS LED-Leuchten – Effizient und modern





Artikelbezeichnung	Leuchtenfarbe	W	l [mm]	b [mm]	h [mm]	K			Bestellcode (EAN)
Aqua Spot Set LED									
Aqua Spot Set LED 3x1W	Schwarz	3x1	—	—	—	—	1	6	4048599108895





Artikelbezeichnung	Leuchtenfarbe	W	l [mm]	b [mm]	h [mm]	K			Bestellcode (EAN)
FloodPower LED									
FloodPower LED 10W	Grau	10	116	90	90	—	1	6	4048599108901





RITOS Klassische Leuchten – Solide Funktionalität

Artikelbezeichnung	Leuchten- farbe	W	l [mm]	b [mm]	h [mm]	K			Bestellcode (EAN)
CELLUM OMEGA									
CELLUM OMEGA 1x14W T5	Grau	14	610	62	80	4000	1	6	4048599108680
CELLUM OMEGA 2x14W T5	Grau	2x14	610	104	80	4000	1	4	4048599108710
CELLUM OMEGA 1x28W T5	Grau	28	1210	62	80	4000	1	6	4048599108697
CELLUM OMEGA 2x28W T5	Grau	2x28	1210	104	80	4000	1	4	4048599108727
CELLUM OMEGA 1x35W T5	Grau	35	1510	62	80	4000	1	6	4048599108703
CELLUM OMEGA 2x35W T5	Grau	2x35	1510	104	80	4000	1	4	4048599108734





Artikelbezeichnung	Leuchten- farbe	W	l [mm]	b [mm]	h [mm]	K			Bestellcode (EAN)
OMEGA									
OMEGA 1x18W	Grau	18	662	100	106	4000	1	4	4048599102992
OMEGA 1x36W	Grau	36	1265	100	106	4000	1	4	4048599103005
OMEGA 1x58W	Grau	58	1562	100	106	4000	1	2	4048599103012
OMEGA 2x18W	Grau	2x18	662	160	106	4000	1	2	4048599103029
OMEGA 2x58W	Grau	2x58	1562	160	106	4000	1	2	4048599103036



Artikelbezeichnung	Leuchten- farbe	W	l [mm]	b [mm]	h [mm]			Bestellcode (EAN)
BOWL*								
BOWL 1x40W oval, white cover	Weiß	40	215	135	108	1	4	4048599103043
BOWL 1x40W oval, silver cover	Silber	40	215	135	108	1	4	4048599103081
BOWL 1x40W oval	Weiß	40	215	140	108	1	4	4048599103050
BOWL 1x40W oval	Silber	40	215	140	108	1	4	4048599103098

* nicht bestückt





Artikelbezeichnung	Leuchten- farbe	W	l [mm]	b [mm]	h [mm]			Bestellcode (EAN)
GLOBE*								
GLOBE 1x40W round, white cover	Weiß	40	190	180	105	1	4	4048599103067
GLOBE 1x40W round, silver cover	Silber	40	190	180	105	1	4	4048599103104
GLOBE 1x40W round	Weiß	40	190	180	105	1	4	4048599103074
GLOBE 1x40W round	Silber	40	190	180	105	1	4	4048599103111

* nicht bestückt



Standard-Leuchten


Artikelbezeichnung	Leuchten- farbe	W	l [mm]	b [mm]	h [mm]	K			Bestellcode (EAN)
Feuchtraumlichtleiste									
Feuchtraumlichtleiste 1x18W	Grau	1x18	655	65	96	4000	1	10	4048599109052
Feuchtraumlichtleiste 1x36W	Grau	1x36	1265	55	86	4000	1	72	4048599101100
Feuchtraumlichtleiste 1x58W	Grau	1x58	1565	65	90	4000	1	6	4048599109076
Feuchtraumlichtleiste 2x18W	Grau	2x18	655	110	85	4000	1	6	4048599109069
Feuchtraumlichtleiste 2x36W	Grau	2x36	1265	105	86	4000	1	48	4048599101001
Feuchtraumlichtleiste 2x58W	Grau	2x58	1565	110	85	4000	1	6	4048599109083



OSRAM LED-Leuchten am POS

Maßgeschneiderte marktgerechte Lösungen – innovativ und unverwechselbar.





Unübersehbar und unverwechselbar: OSRAM LED-Leuchtenpräsentation am PoS

OSRAM hat für seine neuen innovativen LED-Leuchten auch neue innovative PoS-Systeme entwickelt: Stand-alone-Lösungen und Regallösungen mit Abverkaufsware z. B. für die Leuchtenabteilung im Baumarkt – sowie Stand-alone-Lösungen ohne Abverkaufsware speziell für Lichtfachgeschäfte, Warenhäuser und den Möbelhandel.

Darüber hinaus fördern wir Ihren Lichterfolg mit vielen weiteren attraktiven Präsentations- und Abverkaufshilfen: von permanenten Zweitplatzierungen über Aktionsdisplays bis hin zu modularen Demoboards. Wofür Sie sich auch entscheiden: Sie profitieren von maßgeschneiderten marktgerechten Lösungen.

OSRAM LED-Leuchten am POS

Maßgeschneiderte marktgerechte Lösungen – innovativ und unverwechselbar.

Stand-alone-Lösungen ohne Abverkaufsware 104
OSRAM Leuchtenpräsentation für Lichtfachgeschäfte, Warenhäuser und Möbelhandel.



Stand-alone-Lösungen mit Abverkaufsware 106
OSRAM Leuchtenpräsentation für die Leuchtenabteilung.



Modulare Demoboards 108
Flexibles Baukastensystem zur Leuchtenpräsentation im Leuchtenregal oder an Rückwänden.



Leuchtenregal 109
OSRAM Leuchtenpräsentation als Regalplatzierung im Baumarkt.



Shop-in-Shop im Leuchtmittelregal 110
OSRAM Leuchtenpräsentation für die Integration im Leuchtmittelregal.



Permanente Zweitplatzierungen 112
Moderne wiederbestückbare Displaylösungen – auch elektrifiziert und interaktiv.



Aktionsdisplays 114
Attraktive Displays für schnell abverkaufende Aktionsplatzierungen.



Besonderes Highlight für Lichtfachgeschäfte und andere Spezialisten

Perfekte Präsentation des neuen innovativen OSRAM LED-Leuchtensortiments in Lichtfachgeschäften, Warenhäusern und im Möbelhandel: Das Stand-alone-System ohne Abverkaufsware sorgt überall für hohe Aufmerksamkeit, starkes Marken-Branding und nachhaltige Abverkaufssteigerung.

Attraktive und modular einsetzbare freistehende Platzierungen.

Das aus einem Einzel- oder einem Doppelmodul bestehende System erlaubt maßgeschneiderte Lösungen für Märkte

jeder Größenordnung. Es ermöglicht die leichte Integration neuer Sortimente, eine flexible Bestückung und ist für Leuchtenwelten aller Art geeignet.



Einzelmodul 1,2m x 1,2m:

Befestigungsmodule für Decken- bzw. Pendelleuchten, einhängbares Präsentationsmodul für Wandleuchten, Präsentationspodest für Tisch- und Standleuchten.



Doppelmodul 2,4 m x 1,2 m:
alle Komponenten und Möglichkeiten
wie beim Einzelmodul.

Exklusive Abverkaufslösungen für OSRAM LED-Leuchten in der Leuchtenabteilung

Vermitteln einen besonders überzeugenden Eindruck von der Lichtqualität und Wertigkeit der OSRAM LED-Leuchten: Die äußerst zugriffsfreundlichen und attraktiven Stand-alone-Lösungen mit Abverkaufsware wurden speziell für den Einsatz in der Leuchtenabteilung, z. B. in Baumärkten, entwickelt.

Zwei flexible und aufmerksamkeitsstarke Stand-alone-Versionen.

Beide Ausführungen zeichnen sich aus durch ihre flexible Bestückbarkeit, leichte Integrierbarkeit neuer Sortimente

sowie eine numerische Zuordnung der Demoprodukte zur Abverkaufsware – so wird die Kaufentscheidung leicht gemacht.



Stand-alone-Lösung mit flexiblen Boards
z. B. für Downlights und Outdoor Produkte,
1,25 x 1,25 m



Stand-alone-Lösung
mit Aufsatz für Pendelleuchten, 1,25 x 1,25 m.

Flexibles Baukastensystem zur Integration in Ihr Leuchtenregal

Mit den modularen Demoboards und einem hochwertigen Regalkonzept präsentieren Sie OSRAM LED-Leuchten besonders attraktiv und flexibel. Das modulare System ermöglicht eine einfache und schnelle Integration neuer Produkte in Kopfgondelplatzierung und Regalrückwände, während mit einem kompletten Regalelement ganze Produktsortimente eindrucksvoll demonstriert werden können. Die elektrifizierten Leuchten sorgen für Aufmerksamkeit im Markt.

Intelligentes modulares System zur elektrifizierten Leuchtdemonstration.

Vielseitige Einsatzmöglichkeiten: Platzierung auf Etagen mit einem „Fuß“, Einhängung an z. B. Lochblech und Kopf-

gondel oder direkte Befestigung an Rückwänden. Bestehend aus einer dauerhaften Trägerstruktur (Trägerplatte und Schaltbox) und austauschbaren Demoplatten. Einzel- oder in Reihe schaltbar.





Die modularen Demoboards im Regal:
Markenshop oder Zuordnung zu vorhandenen Themenwelten.

Maximale Flexibilität in der Regalplatzierung.

Das flexible und hochwertige Baukastensystem des OSRAM Regals ermöglicht Ihnen eine Platzierung des Leuchtensortiments als Markenshop genauso wie eine Einordnung in bestehende Themenwelten, z. B. Outdoor oder Unterbauleuchten. Im Leuchtenregal trägt die durchgehende Nummerierung der Leuchten auf den Demoboards, dem erklärenden Infoboard und im Behang zur optimalen Orientierung und Verbraucherführung bei. Pendelleuchten können über den Header ebenfalls ganz einfach präsentiert und elektrifiziert werden.

Perfekte Integration der OSRAM LED-Leuchten im Leuchtmittelregal

Ob mitten in der Strecke oder als Kopfplatzierung – ein, zwei oder noch mehr Regalteile: Das intelligente OSRAM Shop-in-Shop-System bietet jede Menge Platz und flexible Möglichkeiten für die perfekte Integration der OSRAM LED-Leuchten in Ihrem Leuchtmittelregal.

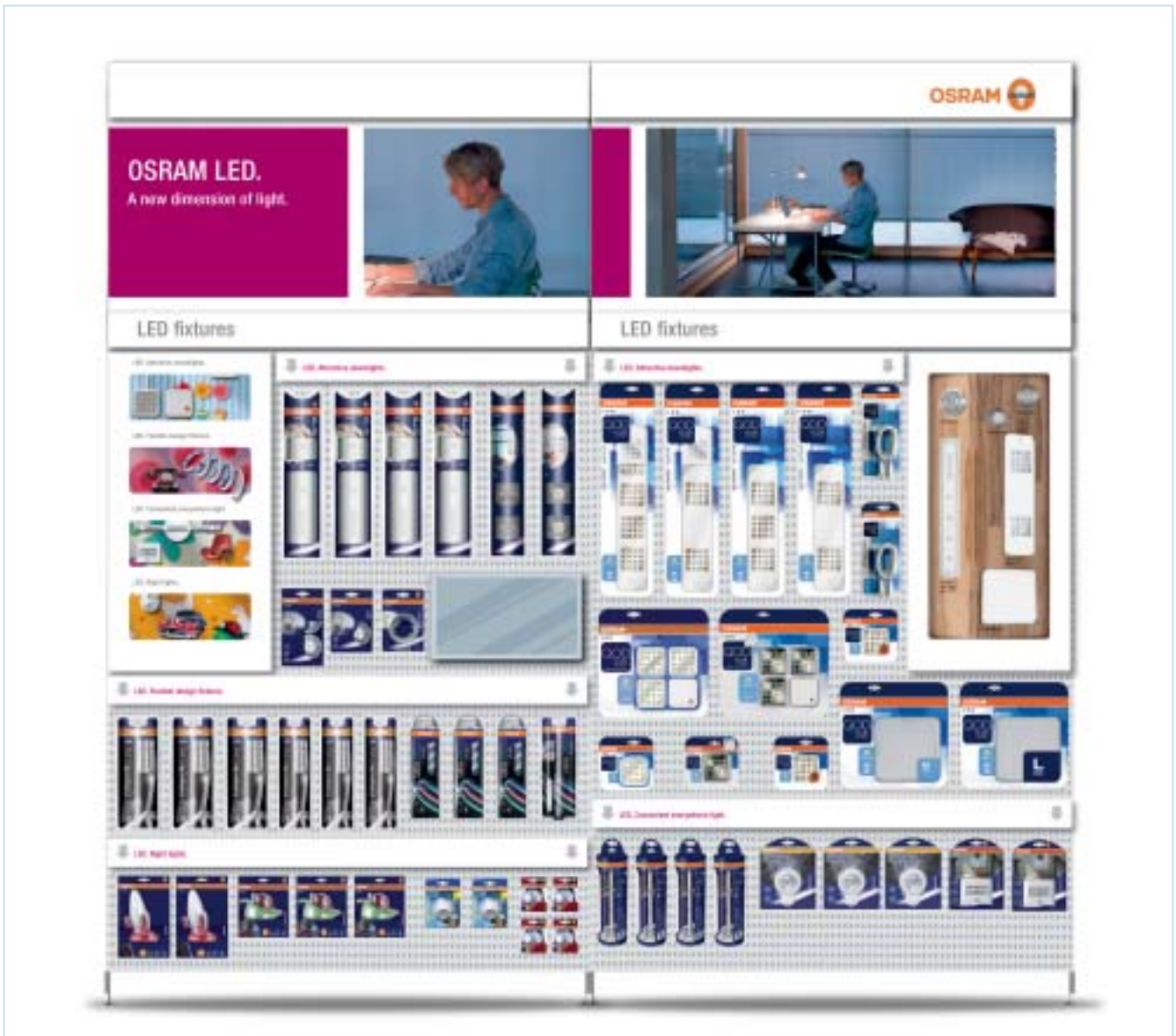


Shop-in-Shop-System LED-Leuchten und LED-Lampen.

Attraktiv, informativ und zugriffsfreundlich.

Damit werden Ihre Kunden auch dort auf die neuen OSRAM LED-Leuchten aufmerksam, wo sie Lampen und Leuchten als Erstes suchen. Ideal geeignet und empfeh-

lenswert ist hier z. B. die Platzierung von steckerfertigen Plug & Light LED-Leuchten und LED-Gadgets, da diese für besonders hohe Impulskaufraten sorgen.



Shop-in-Shop-System LED-Leuchten erweitert.

Optimale Ergänzung für schnellen Abverkauf

Ob elektrifiziert, mit interaktiven Elementen oder als reine Produktplatzierung: Die attraktiven wiederbestückbaren Display-Lösungen für die OSRAM LED-Leuchten bieten Ihnen vielfältige Alternativen für besonders abverkaufsstarke permanente Zweitplatzierungen.



Elektrifizierte Zweitplatzierung:
Höhe 161 cm, Breite 78 cm, Tiefe 78 cm.



Elektrifizierte Displays mit interaktiven Elementen – besonders überzeugend.

Mit den elektrifizierten Displays – zum Teil optional oder ergänzend auch mit integriertem Bildschirm für produktbezogene Endverbraucherfilme – können Ihre Kunden die OSRAM LED-Leuchten auf Knopfdruck testen. Ideal geeignet auch für attraktive Inselplatzierungen mit zwei Displays Rücken an Rücken.

Standard-Displays – mit Demoprodukten in Funktion.
Auch mit diesen eher „klassischen“ Displays präsentieren Sie Ihren Kunden die OSRAM LED-Leuchten attraktiv, informativ und zugriffsgerecht – mit elektrifiziertem Aufsatz.



Attraktive Displays zur klassischen Produktpräsentation: Höhe 161 cm, Breite 59 cm, Tiefe 30 cm

Attraktive Alternativen für erfolgreiche Aktionen

Sorgen für hohe Spontankaufraten: Die Aktionsdisplays für OSRAM LED-Leuchten fallen sofort auf, animieren zum schnellen Zugreifen und sind damit ideal geeignet zur Präsentation von Mitnahme-Leuchten auf stark frequentierten Verkaufsflächen. Besonders effektiv sind hierbei Aktionsdisplays für mobile Leuchten und LED-Gadgets von OSRAM.



Aktionsdisplay SPYLUX®



Aktionsdisplay LEDstixx®



Aktionsdisplay NIGHTLUX®



Aktionsdisplay CUBY® und RAYSTAR®

EAN-STRICHCODES ZUR WARENDISPOSITION

Deco & Living	118	Outdoor	121
CALYX®	118	NOXLITE® LED SPOT	121
COMBILITE®	118	NOXLITE® LED WALL	121
SILENTO™	118		
SLINGSHOT®	118	Funktionelle Leuchten	122
TRESOL® Bloc	118	Wohnen	122
TRESOL® Cube	118	TRESOL® 10W	122
TRESOL® Trio	118	CIRCULAR*	122
TRESOL® Cube Trio	118	LEAF*	122
LEDs DECO® FLEX	118	STRAIGHT*	122
POWERstixx®	118	ECOPACK® HO-F	122
CIRCULAR*	118	LUMILUX® COMBI/DUO EL-F/P	122
LEAF*	118	LED Rainbow Sticks	122
STRAIGHT*	118	LED Sticks	122
		LED Stars	122
Undercabinet & Downlights	119	BATON 1x	122
LED Cone	119	BATON 2x	122
LED Disk	119	BATON PLUS	123
QOD®	119	CRISTAL	123
QOD® S, M, L	119	LINE	123
QOD DOMINO®	119	Prismen Wannenleuchte	123
Slim Shape LED	119	Lichtleiste	123
LED TRESOL® 4.5W	119		
TRESOL® 10W	119	Küche und Unterbau	123
		LED Cone	123
Mobile Leuchten	120	LED Disk	123
LEDstixx®	120	QOD®	123
BeetLED®	120	QOD® S	123
ORBIS®	120	QOD DOMINO®	123
LUNETTA® LED	120	Slim Shape LED	123
LUNETTA® LED COLORMIX	120	Slim Shape LED Sensor	123
NIGHTLUX®	120	LED TRESOL®	124
SPYLUX®	120	Triangle Kit LED	124
CUBY®	120	Triangle Kit	124
RAYSTAR®	120	DELTA EL	124
SIRIUS®	120	LUMILUX® COMBI EL-N/P	124
CAMPING ENERGY AUTOMATIC	120	PICOLINE® EL	124
CAMPING HALOGEN DIM	120	LED Mini/Maxi/Set	124
CROSSER®	120	LED Style	124
		LightRacer	124

* Änderung der Produktbezeichnung vorbehalten.

ALPHA	124
BETA	125
GIGA	125
PENTA	125
TERRA	125

Bad	125
------------	------------

HALOPIN® CARRÉ	125
HALOPIN® RONDEL	125
OSRAM DULUX® RONDEL ECO	125
LUMILUX® COMBI EL-F/D	125
LUMILUX® DECO EL/P	125
LUMILUX FLATLITE® T5-F/P	125
IBIZA	125

Büro	126
-------------	------------

TRESOL® Cube Trio Ceiling	126
TRESOL® Trio Ceiling	126
ECOPACK® HO-F/R	126
LUMILUX® DUO EL-F/R	126
SOFTLITE® EL	126
DOWN	126
Picture	126
BIZ	126
Profi Tec	126
Profi Line T5	126
Profi Line T8	126

Garage und Draußen	127
---------------------------	------------

OSRAM DULUX® WORKLIGHT	127
Aqua Spot Set LED	127
FloodPower LED	127
CELLUM OMEGA	127
OMEGA	127
BOWL	127
GLOBE	127
Feuchtraumlichtleiste	127

DECO & LIVING

CALYX® (vgl. Katalog Seite 16)

Pendant	 4 008321 984333	Ceiling	 4 008321 984142
---------	--	---------	--

COMBILITE® (vgl. Katalog Seite 18)

SINGLE CEILING	 4 008321 979155	SINGLE PENDANT	 4 008321 976604
TRIPLE	 4 008321 976635	LINEAR	 4 008321 976697
QUAD	 4 008321 976666	SIX	 4 008321 976727
SIX FLOOR	 4 008321 976758		

SILENTO™ (vgl. Katalog Seite 20)

Muro	 4 008321 989406	Tavolo	 4 008321 989383
Poco	 4 008321 985651	Lungo	 4 008321 985668

SLINGSHOT® (vgl. Katalog Seite 22)



TRESOL® Bloc (vgl. Katalog Seite 24)

Silber	 4 008321 985484	Weiß	 4 008321 990143
--------	--	------	--

TRESOL® Cube (vgl. Katalog Seite 25)

Silber	 4 008321 985507	Weiß	 4 008321 997821
--------	--	------	--

TRESOL® Trio (vgl. Katalog Seite 26)

Trio	 4 008321 985477	Trio Ceiling	 4 008321 989314
------	---	--------------	--

TRESOL® Cube Trio (vgl. Katalog Seite 28)

Cube Trio	 4 008321 985491	Cube Trio Ceiling	 4 008321 989307
-----------	---	-------------------	--

LEDs DECO® FLEX (vgl. Katalog Seite 30)

Set	 4 008321 524348	Add-on	 4 008321 524409
Extension Kit	 4 008321 972064		

POWERstix® (vgl. Katalog Seite 32)

Set	 4 008321 962874	Add-on	 4 008321 962898
Pendant Kit	 4 008321 960559	Connector Set	 4 008321 960566

CIRCULAR* (vgl. Katalog Seite 35)

Pendant	 4 008321 997951	Ceiling/Wall	 4 008321 997944
---------	---	--------------	--

LEAF* (vgl. Katalog Seite 36)

Pendant	 4 008321 997913	Ceiling	 4 008321 997906
---------	---	---------	--

STRAIGHT* (vgl. Katalog Seite 37)

Pendant	 4 008321 997937	Ceiling	 4 008321 997920
---------	---	---------	--

* Änderung der Produktbezeichnung vorbehalten.

UNDERCABINET & DOWNLIGHTS

LED Cone (vgl. Katalog Seite 42)



LED Disk (vgl. Katalog Seite 43)



QOD® (vgl. Katalog Seite 44)

Starter Set



Add-on



CHROME Starter Set



CHROME Add-on



EXTENSION CABLE



QOD® S, M, L (vgl. Katalog Seite 46)

QOD S



QOD M



QOD L



EXTENSION CABLE



QOD DOMINO® (vgl. Katalog Seite 48)

short 2 × 4W



short 3 × 4W



long 3 × 4W



long 5 × 4W



Slim Shape LED (vgl. Katalog Seite 50)

LED I 8W



LED I 13W



LED Sensor 8W



LED Sensor 13W



LED TRESOL® 4,5W (vgl. Katalog Seite 52)

1 × 4,5W Silber



2 × 4,5W Silber



Add On Kit Silber



1 × 4,5W Weiß



2 × 4,5W Weiß



Add On Kit Weiß



TRESOL® 10W (vgl. Katalog Seite 54)



MOBILE LEUCHTEN

LEDstix® (vgl. Katalog Seite 60)



BeetLED® (vgl. Katalog Seite 61)



ORBIS® (vgl. Katalog Seite 62)



LUNETTA® LED/LUNETTA® LED COLORMIX (vgl. Katalog Seite 63)



NIGHTLUX® (vgl. Katalog Seite 64)



SPYLUX® (vgl. Katalog Seite 65)



CUBY® (vgl. Katalog Seite 66)



RAYSTAR® (vgl. Katalog Seite 66)



SIRIUS® (vgl. Katalog Seite 68)



CAMPING ENERGY AUTOMATIC/CAMPING HALOGEN DIM (vgl. Katalog Seite 69)



CROSSER® (vgl. Katalog Seite 70)



OUTDOOR

NOXLITE® LED SPOT (vgl. Katalog Seite 76)

6W	 4 008321 960931	6W Sensor	 4 008321 960948
8W	 4 008321 960955	8W Sensor Grau	 4 008321 960962
8W Sensor Weiß	 4 008321 998385	2 × 8W	 4 008321 981981
2 × 8W Sensor	 4 008321 981998		

NOXLITE® LED WALL (vgl. Katalog Seite 78)

Single Sensor Grau	 4 008321 960979	Single Sensor Silber	 4 008321 998408
Double Sensor Grau	 4 008321 960986	Double Sensor Silber	 4 008321 998422
Round Sensor Grau	 4 008321 980519	Round Sensor Weiß	 4 008321 998446

FUNKTIONELLE LEUCHTEN – WOHNEN

TRESOL® 10W (vgl. Katalog Seite 54/86)



CIRCULAR* (vgl. Katalog Seite 35/86)



LEAF* (vgl. Katalog Seite 36/86)



STRAIGHT* (vgl. Katalog Seite 37/86)



ECOPACK® HO-F (vgl. Katalog Seite 87)



LUMILUX® COMBI/DUO EL-F/P (vgl. Katalog Seite 87)



LED Rainbow Sticks (vgl. Katalog Seite 87)



LED Sticks (vgl. Katalog Seite 87)



LED Stars (vgl. Katalog Seite 87)



BATON 1x (vgl. Katalog Seite 88)



BATON 2x (vgl. Katalog Seite 88)




* Änderung der Produktbezeichnung vorbehalten.

FUNKTIONELLE LEUCHTEN – WOHNEN

BATON PLUS (vgl. Katalog Seite 88)



CRISTAL (vgl. Katalog Seite 88)



LINE (vgl. Katalog Seite 88)



Prismen Wannenleuchte (vgl. Katalog Seite 89)



Lichtleiste (vgl. Katalog Seite 89)



FUNKTIONELLE LEUCHTEN – KÜCHE UND UNTERBAU

LED Cone (vgl. Katalog Seite 42/90)



LED Disk (vgl. Katalog Seite 43/90)




QOD® (vgl. Katalog Seite 44/90)



QOD® S (vgl. Katalog Seite 46/90)



QOD DOMINO® (vgl. Katalog Seite 48/91)



Slim Shape LED (vgl. Katalog Seite 50/91)









Slim Shape LED Sensor (vgl. Katalog Seite 50/91)



FUNKTIONELLE LEUCHTEN – KÜCHE UND UNTERBAU

LED TRESOL® (vgl. Katalog Seite 52/91)

1 × 4,5W Silber  4 008321 587220	2 × 4,5W Silber  4 008321 587244
1 × 4,5W Weiß  4 008321 989369	2 × 4,5W Weiß  4 008321 990129
Add On Kit Silber  4 008321 980014	Add On Kit Weiß  4 008321 989345

Triangle Kit LED (vgl. Katalog Seite 91)



Triangle Kit (vgl. Katalog Seite 91)



DELTA EL (vgl. Katalog Seite 91)

1 × 8W Weiß  4 048599 100363	1 × 8W Silber  4 048599 100387
1 × 13W Weiß  4 048599 100370	1 × 13W Silber  4 048599 100394






LUMILUX® COMBI EL-N/P (vgl. Katalog Seite 92)

1 × 18W  4 048599 100066	1 × 30W  4 048599 100073
1 × 36W  4 048599 100080	

PICOLINE® EL (vgl. Katalog Seite 92)

1 × 8W  4 048599 100097	1 × 21W  4 048599 100110
Connection Cable  4 048599 100165	

LED Mini/Maxi/Set (vgl. Katalog Seite 92)

LED Mini klar/weiss 36 LED  4 048599 102589	LED Maxi klar/weiss 70 LED  4 048599 102565
LED Maxi klar/blue 70 LED  4 048599 102572	LED SET klar/weiss 3 × 12 LED  4 048599 102602
LED SET klar/blue 3 × 12 LED  4 048599 102619	

LED Style (vgl. Katalog Seite 92)



LightRacer (vgl. Katalog Seite 92)

LightRacer LED 2 × 1,7W  4 048599 108888	LightRacer 600  4 048599 109090
LightRacer 900  4 048599 109106	

ALPHA (vgl. Katalog Seite 92)

1 × 8W Weiß  4 048599 102336	1 × 8W Silber  4 048599 102367
1 × 13W Weiß  4 048599 102343	1 × 13W Silber  4 048599 102374
1 × 21W Weiß  4 048599 102350	1 × 21W Silber  4 048599 102381

FUNKTIONELLE LEUCHTEN – KÜCHE UND UNTERBAU

BETA (vgl. Katalog Seite 93)

1 × 6W Weiß	 4 048599 102398	1 × 6W Silber	 4 048599 102428
1 × 13W Weiß	 4 048599 102404	1 × 13W Silber	 4 048599 102435
1 × 28W Weiß	 4 048599 102411	1 × 28W Silber	 4 048599 102442

GIGA (vgl. Katalog Seite 93)

2 × 20W Weiß	 4 048599 102480	2 × 20W Silber	 4 048599 102503
3 × 20W Weiß	 4 048599 102497	3 × 20W Silber	 4 048599 102510

PENTA (vgl. Katalog Seite 93)

1 × 18W	 4 048599 102466	1 × 30W	 4 048599 102473
---------	--	---------	--

TERRA (vgl. Katalog Seite 93)



FUNKTIONELLE LEUCHTEN – BAD

HALOPIN® CARRÉ (vgl. Katalog Seite 94)



HALOPIN® RONDEL (vgl. Katalog Seite 94)



OSRAM DULUX® RONDEL ECO (vgl. Katalog Seite 94)



LUMILUX® COMBI EL-F/D (vgl. Katalog Seite 94)

1 × 18W	 4 048599 101674	1 × 36W	 4 048599 101698
---------	--	---------	---

LUMILUX® DECO EL/P (vgl. Katalog Seite 95)

1 × 8W	 4 048599 101650	1 × 13W	 4 048599 101667
--------	---	---------	--

LUMILUX FLATLITE® T5-F/P (vgl. Katalog Seite 95)

1 × 24W	 4 048599 101605	1 × 54W	 4 048599 101612
---------	---	---------	--

IBIZA (vgl. Katalog Seite 95)



FUNKTIONELLE LEUCHTEN – BÜRO

TRESOL® Cube Trio Ceiling (vgl. Katalog Seite 28/96)



TRESOL® Trio Ceiling (vgl. Katalog Seite 26/96)



ECOPACK® H0-F/R (vgl. Katalog Seite 96)



LUMILUX® DUO EL-F/R (vgl. Katalog Seite 96)



SOFTLITE® EL (vgl. Katalog Seite 97)



DOWN (vgl. Katalog Seite 97)



Picture (vgl. Katalog Seite 97)



BIZ (vgl. Katalog Seite 97)



Profi Tec (vgl. Katalog Seite 97)



Profi Line T5 (vgl. Katalog Seite 97)



Profi Line T8 (vgl. Katalog Seite 97)



FUNKTIONELLE LEUCHTEN – GARAGE UND DRAUSSEN

OSRAM DULUX® WORKLIGHT (vgl. Katalog Seite 98)



Aqua Spot Set LED (vgl. Katalog Seite 98)



FloodPower LED (vgl. Katalog Seite 98)



CELLUM OMEGA (vgl. Katalog Seite 99)



OMEGA (vgl. Katalog Seite 99)



BOWL (vgl. Katalog Seite 99)



GLOBE (vgl. Katalog Seite 99)

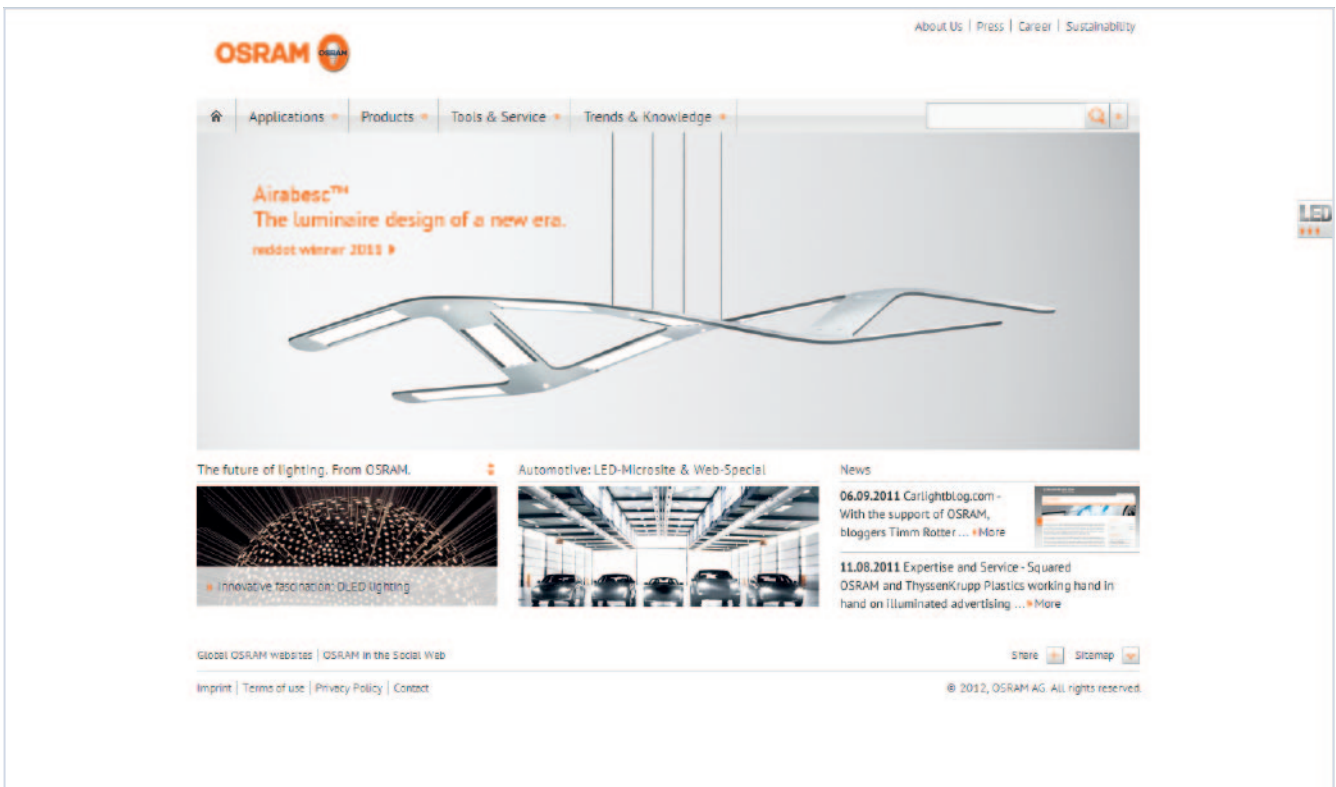


Feuchtraumlichtleiste (vgl. Katalog Seite 99)



Komplette Information und voller Support – OSRAM im Internet: www.osram.de

Auf der Homepage von OSRAM – jetzt in neuem Auftritt – finden Sie alles, was Sie für Ihr Lichtgeschäft brauchen: Informationen über die aktuellen Produkte, Anwendungen, nützliche Tools und Services sowie Unterstützung bei der Lichtplanung.



OSRAM Case Studies.

Sie suchen Inspiration in Sachen Beleuchtung?
Wegweisende und dennoch umsetzbare Licht-Ideen?
Besonders beeindruckende Praxisbeispiele und Projekte
mit Lichtprodukten finden Sie unter:

www.osram.de/casestudies

Orientierung im Katalog

Artikelbezeichnung	Leuchtenfarbe	t [h]	W	lm	\varnothing [mm]	h [mm]	K	α			Bestellcode (EAN)
CALYX®											
CALYX Ceiling	Weiß	25000	10	385	123	50	3000	35	1	4	4008321984142
1		2	3	4	5	6	7	8	9	10	

1 OSRAM Artikelbezeichnung	5 Abmessungen der Leuchte	9 Versandeinheit (VSE) mit Angabe der beinhalteten Verkaufseinheit
2 Mittlere Lebensdauer in Stunden	6 Farbtemperatur	10 EAN-Code
3 Leistungsaufnahme der Leuchte	7 Ausstrahlwinkel	
4 Lichtstrom	8 Gibt die Anzahl der Leuchten pro Verkaufseinheit/Endverbraucherpackung an	

Die Darstellung der technischen Daten folgt einer einfachen, klaren Systematik, die es Ihnen ermöglicht, die wichtigsten Daten und Fakten schnell und problemlos zu erfassen.

Jegliche Manipulation unserer Produkte sowie deren Verpackung, wie beispielsweise Veränderungen, Umarbeitungen, Umstempelungen sind unzulässig und verletzen u. a. unsere eingetragenen Warenzeichenrechte. Derartige Modifikationen können technische Eigenschaften unserer Produkte negativ beeinflussen, diese zerstören und möglicherweise Folgeschäden an anderen Objekten verursachen, für die OSRAM in keinem Fall verantwortlich gemacht werden kann.

Noch mehr Informationen über unsere Produkte finden Sie im Internet unter folgenden Adressen:

www.osram.de
www.osram.com



Umweltfreundlich gedruckt auf chlorfrei gebleichtem Papier.

Gedruckt in Deutschland.

Technische Änderungen und Irrtümer vorbehalten. Die im Katalog gezeigten Bilder dienen nur zu Illustrationszwecken.

OSRAM AG

Hauptverwaltung

Hellabrunner Straße 1
81543 München
Fon +49 (0)89-6213-0
Fax +49 (0)89-6213-20 20
www.osram.de

**Kunden-Service-Center
(KSC) Deutschland**

Albert-Schweitzer-Straße 64
81735 München
Fon +49 (0)89-6213-60 00
Fax +49 (0)89-6213-60 01