

Catalogue


Graminées



Pépinière du Lac des Joncs

M. Willy DE WILDE
24580 ROUFFIGNAC ST-CERNIN DE REILHAC
Tél : 05 53 46 78 18 ou 06 84 83 70 38

contact@pepilacdesjoncs.com
www.pepilacdesjoncs.com




Achnatherum calamagrostis

Densité de plantation : 3-5 /m²

Origine : Lieux ouverts et ensoleillés des zones montagneuses d'Europe centrale et du sud. Touffes serrées de 80-100 cm, feuilles et inflorescences fines et souples. Floraison vers juin-juillet, d'abord argentée puis mordorée. Belles couleurs chamois en automne. Les touffes restent attrayantes durant l'hiver. Préfère les sols drainants, tolère bien la sécheresse.

R : -25°. Tarif G9 : 4 €



Achnatherum calamagrostis 'Lemperg'

Densité de plantation : 3-5 /m²

Plus compact que le type, 50 à 70 cm.

Tarif G9 : 4 €



Achnatherum pekinense

Densité de plantation : 3-5 /m²

Origine : Asie, Sibérie. Port érigé, jusqu'à 1,50 m en floraison. Inflorescences légères et aérées de juin à septembre. Feuillage assez large, 12-14 mm, vert sombre. Préfère les terrains frais et humifères au soleil ou à mi-ombre.

R :- 18° Tarif G9 : 4 €




Achnatherum splendens

Densité de plantation : 3-5 /m²

Origine : Steppes et terrains calcaires pierreux d'Asie Centrale et de Sibérie. Le feuillage vert sombre n'est pas très signifiant. Les inflorescences plumeuses, rose pourpre peuvent dépasser les 2 m et apparaissent à partir de juin. Se plaît au soleil et préfère les sols calcaires perméables.

R : -18° Tarif G9 : 4 €




Acorus calamus

Densité de plantation : 3-5 /m²

Origine : bords des cours d'eau et des lacs de l'hémisphère Nord. Eau peu profonde, de 0 à -50 cm. Touffes à feuillage vert foncé d'environ 1 m de haut, rappelant le feuillage des iris. Se propage par rhizomes. Feuillage caduc, préfère un emplacement au soleil ou à mi-ombre.

R : -20°. tarif G9 : 4 €



Acorus calamus 'Variegatus'

Densité de plantation : 3-5 /m²

Nom commun : Acore odorant. Variété à feuillage vert, panaché de blanc crème. Même caractéristiques que le type.

R : -20°. Tarif G9 : 4 €

Acorus gramineus

Densité de plantation : 5-7 /m²

Petites touffes de feuilles érigées vert foncé formant de petits éventails, jusqu'à 30 cm de haut. Se propage lentement par rhizomes. Préfère un terrain humide ou une faible profondeur d'eau en plein soleil ou mi-ombre.

R : 18°. Tarif G9 : 4 €




Acorus gramineus 'hakuro-Nishiki'

Densité de plantation : 7-9 /m²

Variété miniature à croissance lente, feuillage jaune lumineux. Jusqu'à 6-7 cm de haut. Conditions de culture identiques au type.

R : -16° Tarif G9 : 6 €




Acorus gramineus 'Ogon'

Densité de plantation : 5-7 /m²

Variété à feuillage panaché, jaune lumineux et vert.

R : -16° Tarif G9 : 4 €



Acorus gramineus 'Variegatus'

Densité de plantation : 5-7 /m²

Feuillage sempervirent, vert panaché de blanc.

R : -16°C Tarif G9 : 4 €




Alopecurus pratensis 'Aureovariegatus'

Densité de plantation : 3-5 /m²

Nom commun : Vulpin. L'espèce type est originaire des plaines Eurasiennes. La variété 'Aureovariegatus' a le feuillage jaune lumineux rayé de vert et atteint 40 cm. Les inflorescences, peu significatives, apparaissent début mai, elles épuisent fortement la végétation. Il est recommandé de rabattre la plante à 3-4 cm afin de stimuler l'apparition d'un nouveau feuillage attrayant. Se plaît au soleil ou à mi ombre en sol frais.

R : -25°. Tarif G9 : 4 €



Ammophila arenaria

Densité de plantation : 3-5 /m²

Nom commun : roseau des sables. Habitant des côtes (dunes) d'Afrique du Nord et d'Europe. Touffes érigées à croissance rhizomateuse, feuillage étroit, gris-vert, assez raide jusqu'à 1,20 m en floraison. Produit un effet gracieux et aérien, malgré sa texture plutôt grossière. Convient en sol drainant, sec et ensoleillé. Peut devenir envahissant. Résiste aux embruns.

R : -12°. Tarif C1,3L : 10 €




Ampelodesmos mauritanicus

Densité de plantation : 1-3 /m²

Seule espèce du genre, surtout présent sur les côtes nord de la Méditerranée. Touffes imposantes produisant de nombreuses inflorescences arquées, jusqu'à 2,80 m de haut.

Elles apparaissent dès le milieu de l'été et restent attrayantes durant l'hiver. Convient pour des situations sèches et ensoleillées.

R : -12°. Tarif C2L : 14 €



Andropogon gerardii

Densité de plantation : 3-5 /m²

Nom commun : Barbon. Originaire des plaines et clairières d'Amérique du Nord. Forme des touffes volumineuses bien droites jusqu'à 2,20 m de haut. Le feuillage est vert gris pendant l'été et prend de jolis tons rouge orange en automne. Inflorescences éparées. Son port bien vertical reste attrayant durant l'hiver. Se plaît en sol drainant et préfère le plein soleil. Supporte bien la sécheresse.

R : -25° Tarif G9 : 5 €



Andropogon hallii

Densité de plantation : 3-5 /m²

Origine : Dunes et plaines sèches dans le sud des Etats Unis. Touffes serrées et érigées, à feuillage bleuté se teintant de tons cuivre-orangé en automne. H : jusqu'à 1,80 m. Préfère les sols perméables et supporte bien la sécheresse.

R : -25°C Tarif G9 : 6 €




Andropogon virginicus

Densité de plantation : 5-7 /m²

Vert pendant l'été. Les fines inflorescences argentées peuvent atteindre 90 cm de haut. Le tout prend des tons rouges Assez répandu dans les plaines d'Amérique du Nord. Touffes denses à croissance lente, feuilles et chaumes -orange dès le mois d'août mais c'est durant l'hiver que la plante se montre le plus attrayante. Le feuillage asséché par le gel, produit de beaux tons fauves et un graphisme très original. Préfère les sols drainants, pauvres, en plein soleil.

R : -25°. Tarif G9: 5 €




Anemanthele lessoniana

Densité de plantation : 3-5 /m²

Ce genre ne contient qu'une seule espèce, présente sur tout le territoire Néo-Zélandais. Elle forme des touffes assez denses mais légères, jusqu'à 70 cm de haut. Couleur du feuillage délicat, allant du vert cuivré l'été, au bronze orangé l'automne. Les inflorescences vaporeuses, du même ton, apparaissent en quantité vers le milieu de l'été. Demande un emplacement au soleil ou à mi-ombre et se contente d'un sol ordinaire plutôt drainant. Elle n'est pas d'une grande longévité mais se perpétue par semis spontané dans nos jardins.

R : -10°. Tarif G9 : 4 €



Aristida purpurea

Densité de plantation : 5 /m²

Originnaire d'Amérique du nord, habitant des diverses plaines sèches allant du sud du Québec jusqu'au nord du Mexique. Pousse en touffes cespiteuses Feuillage érigé vert soutenu, finement texturé, environ 60 cm de haut. Inflorescences de juillet à septembre, en arêtes arquées rouge pourpres à l'éclosion et beige brillant ensuite. Affecte les endroits ensoleillés, très résistant à la sécheresse.

R : -18° Tarif G9 : 6 €



Arrhenatherum bulbosum 'Variegatum'

Densité de plantation : 5-7 /m²

Origine: Europe. Le cultivar 'Variegatum' forme de ravissantes petites touffes à feuillage étroit, blanc strié de vert, environ 20 cm de haut. La plante possède de petits bulbes ou réserves d'eau à la base du feuillage. Elle rentre en dormance au plus chaud de l'été et refait de nouvelles feuilles en automne. Sa floraison en fin d'été est peu significative. Supporte le soleil mais préfère la mi-ombre.

R : -20°. Tarif G9 : 4 €



Arthraxon Hispidus

Densité de plantation : 3-5 /m²

Originaire du Japon et d'Asie de l'Est, largement naturalisé dans tout l'ouest des États-Unis d'Amérique. Graminée fortement tapissant de 30 à 40 cm de haut. Feuilles ovales ou lancéolées, vert clair à bord cillé, 3 à 5 cm de long et 15-20 mm de large.

Se plaît en lieu humifère, frais ou humide, lisières de bois et autres lieux partiellement ombragés.

R : - 15° Tarif C1,3L : 10 €




Arundo donax

Densité de plantation : 1 / 2m²

Nom commun : Canne de Provence. Graminée rhizomateuse aux allures tropicales, très répandue dans les zones méditerranéennes et jusqu'en Afrique Centrale. Forme des touffes imposantes à feuillage gris-vert, jusqu'à 6,5 cm de large. Couper au ras au début du printemps. Arundo est souvent confondu avec les bambous. En sol fertile, la plante peut dépasser les 4 m en une saison. Elle s'adapte à tout type de sol mais préfère des sols frais et profonds. Convient à mi-ombre ou en plein soleil. Les inflorescences ne se développent qu'en cas d'arrière-saison bien chaude.

R : -22°. Tarif G9 : 4 €




Arundo donax 'Albovariegata'

Densité de plantation : 1 / 2m²

Forme plus compacte, jusqu'à 3 m. Feuilles plus étroites, jusqu'à 5 cm, largement marginées de blanc crème.

R : -18°. Tarif C1,3L : 10 €




Arundo donax 'Golden Chain'

Densité de plantation : 1 /m²

Atteint 2,20 m de haut, feuillage largement marginé de jaune crème, jusqu'à 4,5 cm de large.

R : -12°. Tarif G9 : 6 €



Arundo donax 'Macrophylla'

Densité de plantation : 1 / m²

Forme majestueuse, montant à 4 m de haut, Feuillage plus bleuté et plus large que le type, jusqu'à 7,5 cm.

R : -15° Tarif G9 : 6 €




Arundo donax 'Versicolor'

Densité de plantation : 1 / 2m²

Feuillage jusqu'à 6 cm de large, strié de vert gris et vert foncé et largement bordé de blanc crème.

R : - 18° Tarif C1,3L : 10 €




Arundo plinii

Densité de plantation : 1 /m²

Espèce plus compacte dans toutes ses parties qui atteint environ 2 m de hauteur. chaumes érigés, feuilles opposées, très courtes, raides et piquantes, de couleur vert gris. La plante fournit un graphisme intéressant mais peut devenir envahissante.

R : -15° Tarif C1,3L : 12 €



Austrostipa ramocissima

Densité de plantation : 1-3 /m²

Touffes érigées et très aériennes, pouvant dépasser 2 m. Feuillage fin et gracieux, vert foncé. Inflorescences d'une grande finesse, floraison quasiment continue dès le début de l'été. Panicules vaporeuses, vertes à l'éclosion, puis argentées et scintillantes. Les chaumes fines et rigides au port bien vertical, ressemblent aux petits bambous cespiceux. Préfère les endroits ensoleillés ou peu ombragés en sol perméable mais frais.

R : -14°C Tarif 2L: 15 €




Avena strigosa

Densité de plantation : 5-7 /m²

Nom commun : Avoine rude. Souvent utilisé dans l'agriculture comme engrais vert entre deux cultures, cette avoine annuelle est l'exemple même de la transparence et de la légèreté souvent recherchées dans les graminées. Une fois implantée elle se ressème spontanément chaque année.

Tarif G9 : 5 €



Baumea rubiginosa 'Aureostriata' - (Cypéracées)

Densité de plantation : 3-5 /m²

Originaire des pays Australs. Aspect semblable aux joncs, formant des touffes bien droites jusqu'à 70 cm de haut. Les tiges sont vert foncé et nettement marqué d'une rayure jaune vif, de section ovale et très pointues aux extrémités. Baumea préfère les lieux ensoleillés en bordures d'eau ou en sol constamment humide.

R : -15°C Tarif C1,3L : 10 €



Bothriochloa bladhii

Densité de plantation : 3-5 /m²

Touffes érigées, environ 1,20 m de haut, feuillage assez fin, 5-6 mm de large. De nombreuses inflorescences légères, presque soyeuses apparaissent de juin à octobre. Le tout, d'abord vert gris, se teinte ensuite de tons rouges cuivre en fin d'été. Préfère les sols drainants en plein soleil. Beau graphisme et couleur hivernale.

R : -15°C Tarif 1,3L : 12 €



Bothriochloa ischaemum

Densité de plantation : 3-5 /m²

Habitant des terrains calcaires ensoleillés d'Europe. Forme des petites touffes à feuillage étroit, vert-gris et nettement arqué. Les chaumes, fins et rigides sont joliment teintés de jaune paille entrecoupés de nœuds pourpre. Fines inflorescences, jusqu'à 80 cm, pourpre à l'éclosion, puis argenté, dès le milieu de l'été.

R : -15° Tarif C1,3 : 10 €



Bouteloua curtipendula

Densité de plantation : 3-5 /m²

Originnaire des lieux secs et rocheux dans l'est des deux continents Américains. Petites touffes à feuillage vert gris, jusqu'à 80 cm en pleine floraison. Les inflorescences apparaissent durant tout l'été. Elles sont composées de nombreux petits épillets, d'abord pourpres puis argentés. Implantées sur un seul côté des fines tiges. Celles-ci s'inclinent légèrement sous le poids. Le tout prend des tons rouge bronze en automne puis orange et jaune paille en séchant en fin de saison. Très résistant à la sécheresse.

R: -15° Tarif G9 : 4 €



Bouteloua gracilis

Densité de plantation : 5-7 /m²

Originnaire des sols arides de l'ouest des Etats-Unis, jusqu'au sud de la Californie et du Texas. Pousse en petites touffes de feuilles fines et souples, jusqu'à 40 cm de haut. Inflorescences gracieuses, en panicules de 2 à 4 petits épis brun-pourpres. Ils sont longs de 3 à 4 cm et posés inclinés sur de fines tiges. Préfère les endroits ensoleillés et résiste bien à la sécheresse.

R : -25° Tarif G9 : 4 €




Brachypodium sylvaticum

Densité de plantation : 3-5 /m²

Nom commun : Brachypode des bois. Origine : Europe. Graminée de sous-bois formant des touffes évasées d'environ 60 à 80 cm. Feuillage vert clair, 30-40 mm de large, souple et assez duveteux. Accepte des emplacements faiblement lumineux. Se ressème spontanément et peut devenir envahissant en sol frais ou humide. Convient en ombre sèche

R : -25° Tarif G9 : 4 €




Briza maxima

Densité de plantation : 5-7 /m²

Nom commun : Grande brize. Synonyme : Grande brize. Espèce annuelle, habitante des lieux arides du pourtour méditerranéen. Forme des petites touffes de 10-15 cm, à feuillage vert clair peu signifiant. Hampes florales fines et flexibles, jusqu'à 25 cm, portant des épillets retombants en forme de grelots de 8-10 mm de long. Affecte les lieux drainants et ensoleillés et se perpétue par semi spontané. Les semis spontanés résistent bien au gel. Cette petite herbe gracieuse fournit également de beaux bouquets frais ou secs.

Tarif G9 : 3,50 €




Briza media

Densité de plantation : 5-7 /m²

Nom commun : Amourette. Espèce vivace et bien rustique, originaire des régions tempérées Eurasiennes. Forme des petites touffes basales, vert-gris, bien délimitées, environ 20 cm de haut. Inflorescences dès la fin du printemps. Les hampes florales, bien verticales, dépassent de haut le feuillage, jusqu'à 70 cm, elles portent de petits épillets retombants sur l'extrémité des fines tiges ramifiées. Elles se teintent de beige-paille en séchant et produisent un crissement agréable au moindre courant d'air. Convient en tout type de sol au soleil ou mi-ombre.

R : -25° Tarif G9 : 3,50 €



Briza media 'Limouzi'

Densité de plantation : 5-7 /m²

Cultivar à feuillage vert-glaucque, de taille plus importante que l'espèce type, jusqu'à 90 cm. Se distingue aussi par son feuillage plus bleuté et ses épillets plus importants, teintés de pourpre à l'éclosion.

R : -25° Tarif G9 : 4 €



Bromus inermis 'Skinner Gold'

Densité de plantation : 3-5 /m²

Nom commun : Brome des prés. Plante rhizomateuse, originaire d'Europe et d'Asie centrale. Touffes basales d'environ 40 cm et inflorescences jusqu'à 80 cm. Feuillage jaune, irrégulièrement rayé de vert. Floraison estivale peu signifiante, couleur jaune tendre. Se plaît en tout type de sol frais, au soleil ou à mi-ombre. En climat chaud la plante produit son plus bel effet durant la période fraîche de l'année. Recouper entièrement la plante en cas de besoin pour obtenir un départ de nouveau feuillage.

R : -15° Tarif C1,3L: 8 €



Calamagrostis arundinacea

Densité de plantation : 3-5 /m²

Originaire d'Europe et d'Asie. Pousse en touffes érigées serrées, feuillage dense, vert foncé. Inflorescences en panicules, rose-pourpre à l'éclosion, jusqu'à 1,60 m de haut. Se plaît en plein soleil ou à mi-ombre et tolère bien la sécheresse.

R : -25° Tarif G9 : 4 €



Calamagrostis brachytricha

Densité de plantation : 3-5 /m²

Synonyme : Herbe aux diamants. Originaire d'Asie de l'Est. Forme des touffes bien droites. Le feuillage, légèrement arqué est d'un beau vert olive et se teinte de bronze en fin d'été. Les inflorescences en forme de plumeau droit atteignent 1,50 m, elles apparaissent en quantité vers la fin août, sont rose pourpre à l'éclosion puis beige paille jusqu'en en hiver. La touffe asséchée par le gel reste attrayante tout au long de l'hiver. Préfère un emplacement ensoleillé ou légèrement ombragé.

R : -25° Tarif G9 : 4 €



Calamagrostis x acutiflora 'Avalanche'

Densité de plantation : 3-5 /m²

Touffes denses et érigées, feuilles vertes à rayure centrale blanche bien marquée. Inflorescences vers début juin, rose pourpre à l'éclosion puis argentées ensuite, jusqu'à 1,40 m de haut. Préfère des emplacements ensoleillés ou légèrement ombragés et s'accommode de tout type de sols profonds.

R : -25° Tarif G9 : 4 €



Calamagrostis x acutiflora 'Karl Foerster'

Densité de plantation : 3-5 /m²

Touffes denses à feuillage élancé, vert foncé, port nettement vertical. Les inflorescences apparaissent au mois de juin. En forme de plumeaux droits teintés de rose-pourpre à l'éclosion et se resserrant en fuseaux en fin d'été. Toute la plante prend des tons brun beige en fin de saison. Le port bien droit et sa flexibilité reste intact durant l'hiver. La plante se courbe gracieusement au moindre vent pour reprendre aussitôt sa belle tenue verticale. S'adapte à tout type de sols profonds et préfère un emplacement ensoleillé.

R : -25° Tarif G9 : 4 €



Calamagrostis x acutiflora 'Overdam'

Densité de plantation : 3-5 /m²

Variété plus petite dans toutes ses parties, jusqu'à 1,20 m en pleine floraison. Touffes denses à feuillage vert panaché de larges rayures blanches. Inflorescences vers le début de l'été, bien verticales, en forme de plumeau teinté de rose à l'éclosion, puis beige en fin de saison. Préfère un sol profond, au soleil ou faiblement ombragé.

R : -25° Tarif G9 : 4 €



Calamagrostis x acutiflora 'Waldenbuch'

Densité de plantation : 3-5 /m²

Nom commun : Gourbet. Même caractéristiques que 'Karl Foerster' mais nettement plus haut, inflorescences jusqu'à 1,80 m. Se plaît au soleil

Tarif G9 : 4 €




Carex albula - (Cypéracées)

Densité de plantation : 5 /m²

Originnaire de la Nouvelle-Zélande. Forme des touffes gracieuses d'environ 30 cm. Feuillage fin et souple, de couleur vert crème, presque argenté. Les extrémités des feuilles, asséchées par le gel, se vrillent. Ce détail a souvent occasionné la confusion avec Carex comans 'Frosted Curls'. Se plaît au soleil ou à mi-ombre et préfère un sol drainé.

R : -25° Tarif G9 : 4 €



Carex berggrenii

Densité de plantation : 7-9 /m²

D'origine néo-zélandaise, ce carex de petite taille affecte les lieux humides et ensoleillés. Se propage lentement par rhizomes et forme des coussins de petites feuilles plates, brun cuivre, de 4 à 7 cm de haut.

R : -15° Tarif G9 : 5 €




Carex bohémica

Densité de plantation : 3-5 /m²

Originnaire des lieux frais ou humides, bord d'étangs et cours d'eau d'Europe. Pousse en touffes d'environ 50 cm de hauteur, feuilles étroites et arquées, vert lumineux. Inflorescences en glomérules. jusqu'à 18 mm de diamètre.

R : -20° Tarif G9 : 5 €



Carex buchananii

Densité de plantation : 3-5 /m²

Encore une espèce néo-zélandaise. Touffes denses à feuillage fin et raide de couleur brun cuivre orange. Les jeunes sujets ont un port nettement vertical, ils s'étoffent ensuite pour devenir évasés pendant la deuxième année. Pour conserver le port vertical attrayant il est recommandé de diviser les touffes tous les ans vers la fin du printemps. Préfère un emplacement ensoleillé et un sol drainant.

H : 60 cm R : -15° Tarif G9 : 3.5 €



Carex buchananii 'Viridis'

Densité de plantation : 5 /m²

Belle variété à feuillage vert crème plus compacte et moins raide que le type, formant des touffes érigées jusqu'à 40 cm.

R : -15° Tarif G9 : 4 €



Carex caryophylla 'The Beatles'

Densité de plantation : 5 /m²

L'espèce type est assez répandue en Europe. Ce carex forme des petites touffes rhizomateuses à feuilles étroites et arquées, vert foncé de 12 à 15 cm de haut. Il se propage lentement et préfère un sol frais au soleil ou à mi-ombre.

R : -20 Tarif G9 : 4 €



Carex ciliatomarginata 'Lemmon Zest' :

Densité de plantation : 3-5 /m²

Similaire à 'Bananaboat', feuillage ton chartreuse uni. Demande un endroit partiellement ombragé.

R : -20° Tarif G9 : 6 €



Carex comans 'Bronze'

Densité de plantation : 3-5 /m²

Origine : Nouvelle-Zélande. Variété à feuillage arqué bronze cuivre, jusqu'à 50 cm de haut. Le ton peut varier en fonction du sol et de l'emplacement et les sujets obtenus par semis produisent des tons de cuivres variables. Préfère un sol frais drainant au soleil ou à mi-ombre. Résiste bien à la sécheresse une fois bien implanté.

R : -15° Tarif G9 : 3.5 €




Carex comans 'Dancing Flame'

Densité de plantation : 5 /m²

Variété similaire à comans 'Bronze' mais de taille nettement inférieure, jusqu'à 25 cm. Petites touffes à feuillage luisant, arqué et extrêmement fin, de couleur cuivre.

R : -15°C Tarif G9 : 4.5 €




Carex comans 'Frosted Curls'

Densité de plantation : 3-5 /m²

Variété à feuillage étroit arqué, vert-crème, environ 30 cm de haut. Le bout des feuilles asséché par le gel s'enroule.

R : -15° Tarif G9 : 4 €



Carex comans 'Greyasina'

Densité de plantation : 3-5 /m²

Variété à feuillage fin, vert-bronze légèrement teinté de crème. H : 25-30 cm.

R : -15° Tarif G9 : 4 €




Carex conica 'Snowline'

Densité de plantation : 3-5 /m²

Synonyme : Carex conica ('Marginata'). Originaire du Japon et de la Corée. Ce cultivar forme des petites touffes arquées à feuillage étroit (3- 4 mm), de couleur vert foncé nettement bordé de blanc, environ 25 cm de haut. Supporte le soleil mais préfère la mi-ombre.

R : -15° Tarif G9 : 4 €



Carex dipsacea

Densité de plantation : 3-5 /m²

Origine : Nouvelle-Zélande. Touffes semi érigées d'environ 50 cm de haut. Feuillage étroit assez rigide teinté de vert-bronze luisant, prenant des tons orange en fin de saison. Préfère les lieux frais mais supporte le soleil. Bonne résistance à la sécheresse une fois bien établi.

R : -15° Tarif G9 : 4 €



Carex divulsa

Densité de plantation : 3-5 /m²

Originaire d'Europe, il se trouve surtout en lieu ouvert et drainant. Forme des touffes rhizomateuses bien denses à feuillage étroit, vert foncé, 25 à 30 cm de haut. Préfère un emplacement ensoleillé mais s'adapte bien en situation ombragée. Ne craint pas le calcaire et résiste bien à la sécheresse.

R : -25° Tarif G9 : 4 €




Carex dolichostachia 'Kaga Nishiki'

Densité de plantation : 3-5 /m²

Origine: clairières et sous-bois d'altitude du Japon. Le cultivar mentionné pousse en touffes à feuillage souple, environ 30 cm de haut, vert olive finement bordé de jaune or. Préfère un sol drainant, frais et humifère et un emplacement à mi-ombre.

R : -20° Tarif G9 : 5 €



Carex elata 'Bowles Golden'

Densité de plantation : 3 /m²

Originnaire des zones marécageuses et bordures d'eau du Nord-est de l'Europe. Le cultivar 'B. Golden' est certainement un des plus beaux carex. Feuillage long et arqué, jaune lumineux, finement bordé de vert, particulièrement gracieux. Il a besoin de milieux humides ou légèrement submergés et demande un emplacement ensoleillé ou légèrement ombragé. Au soleil sa couleur est particulièrement vive, l'humidité est indispensable afin d'éviter que le feuillage ne brûle. Floraison vers début mai, éphémère mais attrayante, en petits épis noirs.

H : 70 cm R : -20° Tarif G9 : 6 €



Carex flacca

Densité de plantation : 3-5 /m²

Originnaire des prairies et zones marécageuses d'Europe et d'Afrique du Nord. Ce carex forme des touffes denses au feuillage vert glauque, large de 4mm. Il atteint entre 20 et 40 cm de hauteur et se propage lentement par rhizomes. Bon couvre-sol, s'adaptant à la sécheresse et aux sols calcaires. Convient aux situations ensoleillées ou légèrement ombragées.

R : -20° Tarif G9 : 4 €



Carex flaccosperma var. glaucodea

Densité de plantation : 3-5 /m²

Originnaire des zones humides et humifères des forêts du nord-est de l'Amérique, cette espèce forme de petites touffes denses à feuillage persistant glauque, de 10 à 15 mm de large. En fin de floraison les tiges souples s'entremêlent en s'arquant au-dessus du feuillage. Se plait à mi-ombre mais s'adapte bien au soleil. Ne craint pas les sols calcaires et résiste assez bien à la sécheresse.

H : 20 cm R : -20° Tarif G9 : 4 €



Carex flagellifera

Densité de plantation : 3-5 /m²

Originaire de la Nouvelle-Zélande il ressemble fortement à Carex comans. Feuillage bronze, plus arqué que ce dernier. Préfère le soleil ou la mi-ombre et un sol plutôt frais.

H : 40 cm R : -15° Tarif G9 : 4 €



Carex flagellifera 'Toffee Twist'

Densité de plantation : 3-5 /m²

Port plus évasé que le type, jusqu'à 30 cm, cuivre teinté de crème.

R : -15° Tarif G9 : 4 €




Carex granularis

Densité de plantation : 3-5 /m²

Touffes compactes d'environ 20 cm, se propageant par petits rhizomes, sans devenir envahissant. Le feuillage gris bleu, large de 8 à 10 mm est très incurvé. Convient pour sol ordinaire, frais et drainant.

R: -15° Tarif G9 : 4 €




Carex grayii

Densité de plantation : 3-5 /m²

Origine: plaines et forêts humides du Nord-Est d'Amérique. Pousse en touffes arquées à feuillage vert luisant, jusqu'à 90cm de haut. Floraison vers le mois de mai, suivie de petits fruits en forme de masse d'arme, très décoratifs. Préfère la mi-ombre mais ne craint pas le soleil si le sol n'est pas trop sec. Accepte les sols calcaires.

R : -20° Tarif G9 : 4 €



Carex kaloïdes

Densité de plantation : 5-7 /m²

Petites touffes à port typiquement vertical, de 50 cm de haut. Feuillage étroit, semi-persistant, jusqu'à 4 mm de large de couleur cuivre chamois. Se propage lentement par petits rhizomes. Se plait au soleil ou à mi-ombre en sol frais mais drainant.

R : -15° Tarif G9 : 4.5 €




Carex montana

Densité de plantation : 5-7 /m²

Origine: Europe de l'Est et Asie Centrale. Pousse en petites touffes d'environ 25 cm, feuillage étroit vert foncé, persistant, gracieusement arqué. Bon couvre-sol à petit développement adapté aux terrains calcaires. Se plaît au soleil ou à mi-ombre:

R : -25° Tarif G9 : 4 €



Carex morrowii

Densité de plantation : 3-5 /m²

Type botanique originaire des basses montagnes du Japon. Pousse en touffes évasées, feuillage assez rigide persistant, vert foncé luisant, 10 à 12 mm de large et entre 30 et 50 cm de haut. Accepte presque tout les types de sols assez profonds et convient pour soleil ou mi ombre.

R : - 20° Tarif G9 : 4 €




Carex morrowii 'Fisher Form'

Densité de plantation : 3-5 /m²

Forme des touffes à feuillage persistant, luisant et coriace de 10 à 12 mm de large et de 30 à 50 cm de haut. Accepte presque tous les types de sols. La variété mentionnée pousse en touffes serrées, vert sombre marginées de blanc argenté. Se plaît au soleil ou à mi-ombre.


H : 40 cm R : - 20° Tarif G9 : 4 €



Carex morrowii 'Gold Band'

Densité de plantation : 3-5 /m²

Ce cultivar présente les mêmes caractéristiques mais se comporte plutôt comme un couvre-sol rhizomateux. Feuillage vert bordé de jaune crème. H : 40 cm R : -20° Tarif G9 : 4 €



Carex morrowii 'Ice Dance'

Densité de plantation : 3-5 /m²

Similaire au type mais un peu plus drageonnant, très beau feuillage vert gris bordé de crème.

Tarif G9 : 4 €




Carex morrowii 'Silver Scepter'

Densité de plantation : 3-5 /m²

Touffes rhizomateuses, 30 à 40 cm de haut, feuillage vert sombre marginé de blanc argenté, environ 10 mm de large. Bon couvre-sol à feuillage dense. Préfère un sol frais mais tolère assez bien le sec. Exposition: soleil, mi-ombre.

R : -15° Tarif G9 : 4 €



Carex morrowii 'Variegata'

Densité de plantation : 3-5 /m²

Touffes à feuillage vert finement bordé de blanc argenté. H : 50 cm

R : -20° Tarif G9 : 3.5 €



Carex muskingumensis

Densité de plantation : 3-5 /m²

Originnaire des plaines humides d'Amérique du Nord. Forme des touffes fortement rhizomateuses d'environ 60 cm. Feuillage verticillé étroit, vert, rayonnant autour de fines tiges flexibles. Préfère un sol frais ou humide mais s'adapte bien aux sols ordinaires, au soleil ou à mi-ombre Feuillage caduc, rabattre vers fin février.

R : - 25° Tarif G9 : 3.5 €




Carex muskingumensis 'Little Midge'

Densité de plantation : 5-7 /m²

Cultivar miniature d'une grande finesse, monte jusqu'à 25 cm de haut, feuilles vertes de 3 mm de large. Il se propage lentement et demande les mêmes conditions que le type.

R : -25° Tarif G9 : 6 €



Carex muskingumensis 'Oehme'

Densité de plantation : 3-5 /m²

Cultivar somptueux dont le feuillage vert est finement bordé d'un liseré jaune d'or.

Tarif G9 : 4, 50 €



Carex muskingumensis 'SilberStreif'

Densité de plantation : 3-5 /m²

Port et hauteur identique au type, nettement marqué d'une bande centrale blanche crème, bien visible dès le début de l'été.

R : - 25° Tarif G9 : 4 €



Carex obnupta

Densité de plantation : 3-5 /m²

Touffes érigées à feuillage vert luisant sempervirent de 10 à 12 mm de large pouvant atteindre 1 m de haut, profondément incurvé, plutôt rigide mais gracieusement arqué. Se propage lentement par rhizomes. Se plait en lieux frais ou immergés jusqu'à -30 cm, au soleil ou à mi-ombre.

R : -15° Tarif G9 : 6 €



Carex ornithopoda 'Variegata'

Densité de plantation : 5-7 /m²

L'espèce type est originaire de la moyenne montagne d'Europe. Le cultivar 'Variegata' à le feuillage vert panaché de blanc au centre. Forme des petites touffes à croissance lente de 15 à 20 cm de haut. Préfère la fraîcheur mais résiste bien à la sécheresse. Bien adapté aux sols calcaires .Exposition : soleil, mi-ombre.

R :-15° Tarif G9 : 4 €



Carex oshimensis

Densité de plantation : 3 /m²

Origine : l'île Honshu au Japon. Touffes à feuilles vertes de 50 cm de long et 7-8 mm de large, fortement arqué. Croit aussi bien au soleil qu'à l'ombre en sol frais ou ordinaire, il tolère bien la sécheresse et les sols calcaires. Les touffes peuvent atteindre 45 cm de haut et 1 m de diamètre.

R : -15° Tarif G9 : 5 €



Carex oshimensis 'Ever Gold'

Densité de plantation : 3 /m²

Cultivar à feuillage vert soutenu marqué d'une large rayure centrale blanc crème. Pousse en touffes serrées d'environ 40 cm. Feuilles jusqu'à 50 cm de long , fortement arqués ou retombant Les plantes bien installées supportent bien le soleil mais préfèrent la mi-ombre. Elles ne craignent pas les sols calcaires. Floraison au début du printemps. Produit un bel effet lumineux en situation ombragée.

R : -18° Tarif G9 : 4 €




Carex oshimensis 'Everest'

Densité de plantation : 3 /m²

Forme à feuillage vert foncé finement bordé de blanc argenté. Même développement et conditions que 'Evergold'.

R : -18° Tarif G9 : 4 €




Carex panicea

Densité de plantation : 3-5 /m²

Originaire des prairies humides et bordures boisées d'Europe Centrale. Touffes denses d'environ 25 cm, beau feuillage persistant de 6 mm de large, en général vert-bleu prononcé, se propage lentement par rhizomes. Préfère les sols frais mais tolère la sécheresse.

R : -18° Tarif G9 : 4 €




Carex pendula

Densité de plantation : 3 /m²

Assez répandu en Europe en Asie et en Afrique du Nord. Pousse en touffes rhizomateuses, feuillage vert foncé, charnu. Les inflorescences atteignent jusqu'à 1,80 m de hauteur et portent des épillets tubulaires retombants. Préfère les terrains frais ou humide mais s'adapte à tout type de terrains, au soleil ou à l'ombre.

R : -18° Tarif C1,3L : 6 €



Carex pendula 'Moonraker'

Densité de plantation : 3 /m²

Cultivar à port identique au type. Les jeunes pousses se distinguent par leur couleur jaune crème en début de végétation créant ainsi un joli contraste avec le vieux feuillage.

Tarif G9 : 6 €




Carex petriei

Densité de plantation : 3-5 /m²

Origine : Nouvelle-Zélande. Carex de petite taille à feuillage fin et souple de couleur bronze cuivre rouge, atteint environ 25 cm de hauteur. Préfère les sols frais mais drainés et se plaît au soleil ou à mi-ombre.

R : -20° Tarif G9: 4 €




Carex phyllocephala

Densité de plantation : 3-5 /m²

Origine : Chine. Touffes à feuillage verticillé, vert sombre, environ 60 cm. Les feuilles se trouvent en majorité sur le haut des chaumes et rappellent le papyrus. Préfère un sol fertile, frais ou humide au soleil ou à mi-ombre.

R : -15°C Tarif : 4 €



Carex phyllocephala 'Sparkler'

Densité de plantation : 3-5 /m²

Même croissance que le type, plus compacte, 50 cm de haut. Le feuillage vert est marginé de blanc crème. Sol humifère, frais ou humide au soleil ou à mi-ombre. Plante intéressante pour la culture en pot, à mettre à l'abri des fortes gelées.

R : -8°C Tarif : C1,3L : 12 €



Carex plantaginea

Densité de plantation : 5-7 /m²

Originnaire des sous-bois souvent frais et fertile du Nord-est d'Amérique. Touffes d'environ 20 cm, feuillage vert soutenu, très large, jusqu'à 30 mm. Nervures centrales très saillantes. Magnifique feuillage persistant. Demande un sol humifère et frais en situation ombragée.

R : -20° Tarif G9 : 5 €



Carex pseudocyperus

Densité de plantation : 3-5 /m²

Espèce très répandue, habitante des zones marécageuses, tourbières et bordures d'eau. Forme des touffes érigées jusqu'à 70 cm de haut. Feuillage vert lumineux de 8 à 12 mm de large. Inflorescences vers le milieu de l'été, en longs épillets retombants (5-6 cm). Demande de l'humidité constante et un emplacement ensoleillé ou légèrement ombragé. Bonne plante de bordure d'eau.

R : -20° Tarif G9 : 4 €




Carex riparia

Densité de plantation : 3-5 /m²

Très répandue dans presque tout l'hémisphère nord. Plante rhizomateuse à grand développement. Touffes à feuilles élancées de 6 mm de large allant jusqu'à 1 m de haut. Habitantes des lieux ensoleillés humides, bords d'étangs ou ruisseaux. Peut devenir très envahissant.

R : -15°C Tarif G9 : 4 €



Carex riparia 'Albescens'

Densité de plantation : 3-5 /m²

Cultivar à feuillage blanc crème, particulièrement lumineux en début de végétation, reverdissant ensuite en fin d'été. Mêmes conditions de culture que le type.

Tarif G9 : 5 €



Carex riparia 'Variegata'

Densité de plantation : 3-5 /m²

Variété à rayure centrale blanche. Mêmes caractéristiques que le type.

Tarif G9 : 4 €



Carex secta

Densité de plantation : 3 /m²

Originnaire des marécages et bordures de rivières ensoleillées en Nouvelle-Zélande. Touffes serrées, semi-érigées jusqu'à 1,50 m de haut. Feuilles étroites et longues, vert olive. Peut former de véritables troncs à cause de l'accumulation des feuilles basales asséchées. Supporte une sécheresse relative mais préfère l'humidité.


R : -15° Tarif C1,3L : 12 €

Carex siderosticha

Densité de plantation : 3-5 /m²

Espèce type à feuillage vert foncé, originaire des bois d'altitude de l'Asie de l'Est. Elle se propage par rhizomes, formant des petits tapis denses de 20 cm de haut. Feuillage très large, jusqu'à 25 mm.

R : -18°



Carex siderosticha 'Banana Boat'

Densité de plantation : 3-5 /m²

Feuillage jaune verdâtre bordé de vert au printemps, puis jaune vif particulièrement lumineux pendant l'été. Préfère la mi-ombre.

R : -18°C Tarif G9 : 6 €




Carex siderosticha 'Shima Nishiki'

Densité de plantation : 3-5 /m²

Cultivar assez compacte, feuillage vert bordé de jaune or.

H: 15 cm

R : -16°C Tarif C1,3L : 10 €



Carex siderosticha 'Shiro'

Densité de plantation : 3-5 /m²

Cultivar vert à large bande centrale blanche, 15 à 20 cm de haut. Reverdit durant l'automne.

R : -20° Tarif G9 : 6 €




Carex siderosticha 'Variegata'

Densité de plantation : 3-5 /m²

Cultivar très tapissant à feuilles vert gris, rayé et bordé de blanc. Souvent teinté de rose en début de végétation. La panachure reste stable jusqu'en fin d'automne. Préfère la mi-ombre mais supporte le soleil.

H : 15 cm R : -18°C Tarif G9 : 4 €




Carex sp. Nanking

Densité de plantation : 3-5 /m²

Origine : inconnu. Petites touffes rhizomateuses, environ 30 cm de haut, feuillage très large, jusqu'à 20 mm, vert foncé à reflet bronze, luisant et profondément incurvé. Se plaît à l'ombre ou mi-ombre en sol humifère. Couvre-sol à développement moyen. Feuillage semi-persistant très remarquable.

H : 30 cm R : -15°C Tarif G9 : 6 €




Carex spissa

Densité de plantation : 3 /m²

Originaire des marécages et bords d'eau du Sud-Ouest d'Amérique du Nord. Forme des touffes assez volumineuses jusqu'à 1,40 m de haut. Feuillage charnu, gris bleu, semi-persistant. Se propage par rhizomes sans devenir envahissant. Après l'hiver, recouper seulement le feuillage desséché. Préfère un emplacement ensoleillé et humide.

R : -15°C Tarif C1,3L : 10 €




Carex tenuiculmis

Densité de plantation : 3-5 /m²

Ile Sud de la Nouvelle-Zélande. Forme des touffes évasées jusqu'à 30 cm de haut. Feuillage fin et souple, de couleur bronze cuivre intense, devenant fortement arqué une fois bien implanté. Préfère un sol frais en plein soleil mais résiste assez bien à la sécheresse. Parmi les plus spectaculaires des carex à feuillage bronze.

R : -15°C Tarif G9 : 4 €



Carex testacea

Densité de plantation : 3-5 /m²

Origine : Nouvelle-Zélande. Touffes denses à feuillage fin et légèrement arqué, jusqu'à 50 cm de haut. Le nouveau feuillage est vert cuivré et tourne au cuivre orangé vers la fin de l'automne. Inflorescences peu significatives. Convient à tout type de sol frais ou ordinaire. Se plait au soleil ou à mi-ombre. Tolère bien la sécheresse.

R : -15°C Tarif G9 : 4 €




Carex texensis

Densité de plantation : 3-5 /m²

Assez commun dans l'est des Etats-Unis. Habitant des lieux secs et pierreux formant de petites touffes gazonnantes jusqu'à 12 cm de haut. Feuillage extrêmement fin et souple, vert foncé. Nombreuses fines inflorescences vers le milieu du printemps, Accepte tout type de sol et se plait au soleil ou à mi-ombre.

R : -20°C Tarif G9 : 5 €



Carex trifida 'Rekohu Sunrise' :

Densité de plantation : 3 /m²

Originnaire de la Nouvelle-Zélande. Forme de grandes touffes d'environ 60-70 cm de haut et env. 1 m de large, feuilles solides gracieusement arquées, vert mat bordé de jaune crème. Se plait en tout type de sols drainants au soleil à ou mi ombre.

R : -12° Tarif C 1,3L : 12 €



Carex umbrosa

Densité de plantation : 3-5 /m²

Assez commun en sous-bois frais d'Europe centrale et Asie mineur. Espèce à feuillage vert foncé, très étroit et retombant, 2 à 3 mm de large et long de 30 à 40 cm. Touffes jusqu'à 40 cm de haut. Demande un emplacement ombragé et frais.

R : - 25° Tarif G9 : 6 €




Chasmantium latifolium

Densité de plantation : 3-5 /m²

Nom commun : Avoine sauvage. Originaire des lieux frais et humifères du Nord-Est de l'Amérique. Pousse en touffes d'environ 1 m de haut, assez érigées en situation ensoleillée et plutôt arquées en situation ombragée. Feuillage souple, vert sombre jusqu'à 14 mm de large. Inflorescences ramifiées en épillets retombants. Elles apparaissent vers le milieu de l'été et ressemblent à des grelots d'avoine aplatis. Elles restent intactes jusqu'à la fin de l'automne. Toute la plante prend de jolis tons mordorés en automne. Préfère un sol riche et frais mais tolère bien la sécheresse. Utilisable comme fleur séchée. Se ressème spontanément en sol frais.

R : -20° Tarif C1,3L : 8 €



Chionochloa rubra

Densité de plantation : 3 /m²

Assez répandue dans les basses montagnes en Nouvelle-Zélande. Forme des touffes denses particulièrement gracieuses, environ 1 m de haut. Feuillage fin, cuivre-doré scintillant à reflet rouge. Floraison sans intérêt. Demande un sol profond et humifère.

R : -15° Tarif G9 : 7 €




Chloris distichophylla

Densité de plantation : 5 /m²

Origine : Brésil, Argentine. Touffes évasées à feuillage vert glauque, 40 à 60 cm de haut et 12 mm de large. Inflorescences en obelles, jusqu'à 1 m de haut, palmées en fines lanières arquées. Elles sont dorées à l'éclosion et apparaissent dès le début de l'été jusqu'aux gelées. Préfère un sol frais et perméable au soleil ou à mi-ombre. Demande une protection hivernale, se perpétue par semis spontané qui lève assez tard dans la saison.

R : -8° Tarif G9 : 4 €



Chondropetalum tectorum - (Restionacées)

Densité de plantation : 1-3 /m²

Originaire des marécages de la région du Cap en Afrique du Sud. Forme des touffes de chaumes très fins, sans feuilles, rayonnant de la base vers l'extérieur, jusqu'à 1,20 m de haut. L'aspect général fait songer aux joncs. Les tiges, vert sombre, sont entrecoupées de petites gaines marron foncé. Demande un emplacement protégé. Graphisme original. Donne également de très bons résultats en pot.

R : -8° Tarif C1,3L : 16 €




Cladium mariscus - (Cypéracées)

Densité de plantation : 3-5 /m²

Nom commun : Marisque. Assez répandu dans les plaines humides de tout l'hémisphère Nord. Touffes érigées assez éparées jusqu'à 80 cm. Feuillage charnu et coriace, persistant, vert gris, se propageant lentement par rhizome. Se plaît en terrain humide mais s'adapte aux sols ordinaires y compris sols calcaires et demande un bon ensoleillement.

R : -20° Tarif : 6 €




Cordateria selloana 'Cream Comet'

Densité de plantation : 1 /m²

Cultivar à pousse moyenne et port érigé. Feuillage vert gris marginé de crème.

H : 1,80 m

R : -15° Tarif C2 L : 14 €



Cordateria selloana 'Goldband'

Densité de plantation : 1 / 1,5m²

Touffes à feuillage fortement arqué, jusqu'à 1,50 m. vert bordé d'or. Plumets argentés à reflet jaune verdâtre. Le feuillage lumineux résiste bien au gel et reste attrayant une bonne partie de l'hiver. Se plaît en plein soleil et s'adapte à tous les sols.

R : -18° Tarif C2L : 10 €



Cordateria selloana 'Pumila'

Densité de plantation : 1 /m²

Cultivar à port compact, feuillage rigide, vert-gris. De nombreux plumets dressés, jusqu'à 1,80 m, apparaissent en août-septembre. Le feuillage résiste bien au gel. Très belle sélection à floraison abondante.

R : -18° Tarif C1, : 10 €



Cordateria selloana 'Rendatleri'

Densité de plantation : 1 / 2m²

Forme des touffes de taille importantes jusqu'à 2,40 m de haut et plus de 3 m en pleine floraison. Ressemble assez au type mais les inflorescences sont fortement teintées de rose pourpre à l'éclosion.

R : -18° Tarif C1,3 L : 10 €




Cordateria selloana 'Silver Fountain'

Densité de plantation : 1 /m²

Forme compacte à feuillage vert nettement rayé de blanc, particulièrement lumineux. Plumets blancs-argentés peu nombreux. Préfère un emplacement légèrement ombragé et un sol léger.

R : -15° Tarif : C. 2 L : 14 €



Cordateria selloana 'Splendid Star'

Densité de plantation : 1 /m²

Forme compacte et évasée, issue de 'Pumila'. Feuillage assez court et rigide, fortement strié de jaune. Inflorescences teintées de jaune à l'éclosion. Hauteur : 1,40 m

R : -15° Tarif : C2 L : 14 €



Cordateria selloana 'Sunningdale Silver'

Densité de plantation : 1 / 2m²

Cultivar à grand développement, pouvant atteindre plus de 3 m de hauteur en fleur, Très belles inflorescences nettement argentées à l'éclosion.

R : - 18° Tarif C1,3L : 10 €



Corynephorus canescens :

Densité de plantation : 5-7 /m²

Originnaire du littoral atlantique et méditerranéen. Pousse en petites touffes hérissées composées de nombreuses feuilles fines, bleu gris, prenant des tons améthyste en automne. De nombreux petits épillets argentés apparaissent vers le milieu de l'été. Un ensoleillement optimal et un sol bien drainé, sablonneux ou graveleux sont recommandés.

R : -20° Tarif G9 : 4 €




Cymbopogon citratus - (Poacées)

Densité de plantation : 1-3 /m²

Nom commun : Citronnelle de Madagascar. Origine : Sud de l'Inde. graminée vivace mais non rustique, utilisée comme plante aromatique dans la cuisine orientale, comme boisson (décoction) tonique et comme répulsif-moustiques (essence). Prévoir une protection hivernale pour la garder hors gel. H : 80 cm

Tarif C1,3L : 8 €



Cyperus albostriatus 'Nanus' (Cypéracées)

Densité de plantation : 3-5 /m²

Originaire du sud de l'Afrique. Ce cyperus d'environ 30 cm se distingue par la présence de larges feuilles basales et de bractées florales, jusqu'à 15 mm de large. Il aime l'humidité sans être immergé et propage lentement par rhizomes. Préfère un emplacement légèrement ombragé et abrité du grand froid. Se cultive facilement comme plante d'appartement. A l'extérieur le feuillage est caduc.

R : -12° Tarif C1,3L : 8 €



Cyperus alternifolius

Densité de plantation : 3-5 /m²

Nom commun : Souchet à feuilles alternes. Originaire des zones humides du Madagascar et des Iles de la Réunion. Forme des touffes érigées et gracieuses d'environ 90 cm de haut. Elles sont composées de fines tiges vertes, sans feuillage basal, se terminant par une faible quantité de bractées en forme de petites ombrelles. Les touffes, peu denses, produisent un effet de légèreté et de transparence. Demande un sol humide et un emplacement ensoleillé. Convient également comme plante d'appartement. Légèrement immergé la souche est rustique.

R : -12° Tarif : C. 1,3L : 10 €



Cyperus eragrostis

Densité de plantation : 3-5 /m²

Originaire d'Amérique du Sud et largement naturalisé ailleurs, y compris en Europe. Touffes gracieuses à faible densité, vert olive, jusqu'à 60 cm. Les feuilles basales sont peu développées, les inflorescences et bractées peut nombreuses. Se contente d'un sol frais, ordinaire au soleil ou à mi-ombre. Peu rustique, ce très beau cyperus peut devenir envahissant à cause des semis spontanés.

R : -6° Tarif : 4 €



Cyperus involucratus

Densité de plantation : 3-5 /m²

Nom commun: Faux papyrus. Originaire des zones humides d'Afrique de l'Est. Pousse en touffes dépourvues de feuilles basales, vert foncé, jusqu'à 1 m de haut. Depuis longtemps cultivé comme plante d'appartement, elle s'avère cependant rustique et trouve sa place en massif ou bordure d'eau. Son aspect attrayant tient à un ensemble de bractées planes de 8 à 10 mm de large. Elles sont assemblées en ombrelles de 20 à 25 cm au sommet des longues tiges lisses. Inflorescences en fin d'été, en forme de petits épillets surmontant l'ensemble des bractées. Plante gracieuse idéale pour endroits humides ou bordure d'eau. Préfère le soleil ou la mi-ombre.

R : -15° (protection légère au pied conseillée) Tarif : 4 €



Cyperus longus

Densité de plantation : 3 /m²

Nom commun : Souchet long. Originaire des marécages et bords d'eau d'Europe, d'Afrique du Nord et d'Asie. Touffes érigées, jusqu'à 1 m de haut, vert foncé. Feuilles basales et bractées étroites, bien développées (6-8 mm), Inflorescences légères. Plante très gracieuse, idéale pour alimenter une bordure de pièce d'eau. Se développe par rhizomes. Se plaît en sol humide ou immergé jusqu'à 30 cm, au soleil ou à mi ombre. Bonne plante épuratrice

R : -18°C Tarif C1,3L : 8 €



Cyperus papyrus

Densité de plantation : 1-3 /m²

Nom commun : Vrai papyrus, Souchet à papier. Origine : Afrique. Dans son habitat naturel, l'espèce monte à plus de 4 m. Les cultivars proposés comme plante d'ornement, varient entre 60 cm et 2 m. Pousse en touffes vigoureuses composées de tiges à section triangulaires (15-20 mm de diamètre), se terminant par des inflorescences en forme d'ombelle de 30 cm de diamètre ou plus. Feuilles basales peu nombreuses, assez courtes, 12-15 mm de large. 3 à 7 bractées, précèdent les nombreux rayons des inflorescences qui sont d'une extrême finesse. Ils portent, des le milieu de l'été, de nombreux épillets floraux d'une grande finesse. Toute la plante est majestueuse. Se plaît en sol humide ou en partie immergé, en plein soleil ou à mi ombre. Tenir hors gel, la motte humide, dans une pièce lumineuse durant l'hiver.

Tarif C2L : 14 €



Cyperus prolifer

Densité de plantation : 3-5 /m²

Nom commun : Papyrus feu d'artifice. Originaire des marécages et bords d'eau dans le Sud et l'Est de l'Afrique. A plusieurs détails en commun avec le papyrus. Touffes de fines hampes serrées, jusqu'à 70 cm de haut, portant à l'extrémité des inflorescences assemblées en petites globes délicatement texturées (8 à 10 cm de diamètre). Les rayons floraux se projettent tout droit vers l'extérieur depuis le bout des tiges, évoquant un effet d'éclat. Se plaît en sol humide ou légèrement immergé, au soleil ou à mi ombre.

R : -6° H : 80 cm Tarif C 1,3L : 10 €




Deschampsia cespitosa

Densité de plantation : 3-5 /m²

Nom commun : Canche cespiteuse. Originaire des zones fraîches ou humides d'Europe, d'Asie de l'Est et d'Amérique du Nord. Touffes denses bien arrondies, 40 à 60 cm de diamètre, à feuillage étroit, persistant, vert foncé. Nombreuses inflorescences vaporeuses jusqu'à 1,20 m de haut. Elles apparaissent vers le début de l'été, vert pâle à l'éclosion puis beige en fin d'été. Pousse au soleil ou à mi ombre. Se plaît en tous types de sols frais, mêmes lourds.

R : -25° Tarif : 4 €



Deschampsia cespitosa 'Bronzeschleier'

Densité de plantation : 3-5 /m²

Touffes vertes bien arrondies de 40 à 60 cm de diamètre. Inflorescences vert teinté de bronze en début d'été, jusqu'à 90 cm de haut.

Tarif : 4 €



Deschampsia cespitosa 'Goldtau'

Densité de plantation : 3-5 /m²

Touffes compactes, de 30 à 50 cm de diamètre. Inflorescences vaporeuses, jusqu'à 60 cm de haut, jaune-verdâtre à l'éclosion puis mordoré vers la fin de l'été.

Tarif : 4 €



Deschampsia cespitosa 'Northernlight'

Densité de plantation : 5-7 /m²

Curiosité à port compacte, env. 25 cm de haut. Feuillage tricolore vert rayé de blanc crème et rose pourpre. Préfère un emplacement légèrement ombragé et un sol frais.

R : -25° Tarif : 5 €


Deschampsia cespitosa 'Vivipara'

Densité de plantation : 1-3 /m²

Ne produit ni fleurs ni graines mais directement des jeunes plants, attaché en petites grappes retombantes à l'extrémité des chaumes. Phénomène plutôt surprenant parmi les graminées. Demande un sol frais au soleil ou à mi-ombre.

H. flge : 40 cm H. infl : 90 cm.

R : -25° Tarif C2L : 15 €



Deschampsia flexuosa

Densité de plantation : 5-7 /m²

Nom commun : Canche flexueuse. Originaire des zones tempérées fraîches, souvent montagneuses, d'Europe, d'Asie et d'Amérique du Nord. Préfère la mi-ombre et un sol frais.

R : -25° Tarif G9 : 4 €




Deschampsia flexuosa 'Tatra Gold'

Densité de plantation : 5-7 /m²

Forme compacte à feuillage jaune verdâtre, particulièrement lumineux au printemps. Inflorescences légères, dorées scintillantes. Préfère un emplacement à mi-ombre.

H : 25 cm. Tarif : 5 €



Dichanthelium clandestinum - (Poacées)

Densité de plantation : 1-3 /m²

Graminée rhizomateuse apparentée aux panics, assez répandue dans les plaines fraîches du moitié est des Etats-Unis. Forme des hampes souples, à texture grossière, jusqu'à 60 cm de haut, feuilles alternées de 25 mm de large et 15 cm de long, vert soutenu en début d'été, vert bronze ensuite et mordoré en fin d'automne. Graminée à grand développement réservée aux emplacements spacieux. Préfère un sol frais au soleil ou à mi-ombre. Inflorescences peu intéressantes.

R : -25° Tarif : 4 €



Dichelachne crinata - (Poacées)

Densité de plantation : 5-7 /m²

Petites touffes de 30-40 cm de haut, assez lâches, vert foncé. Inflorescences attrayantes, tubulaires et plumeuses, vers juin- juillet atteignant 90 cm de haut, argenté à l'éclosion puis légèrement pourpré. Accepte tout type de sols mais donne les meilleurs résultats en sol pauvre en plein soleil. Tolère bien la sécheresse une fois bien établi.

R : - 15° Tarif : 4 €



Elegia fenestrata - (Restionacées)

Densité de plantation : 3 /m²

Pousse en touffes lâches, semi-érigées d'environ 60 cm de haut. Tiges cylindriques, 6-8 mm, de texture assez grossière, vert sombre entrecoupées de petites gaines marron foncé. Graphisme très original.

R : - 8° Tarif C2L : 16 €




Eleocharis acicularis - (Cypéracées)

Densité de plantation : 5-7 /m²

Habitant des marécages et bordures d'eau du continent d'Amérique, d'Europe et d'Asie. Couvre-sol rhizomateux à tiges vertes extrêmement fines, en forme de petites aiguilles, formant un tapis dense jusqu'à 15 cm de haut. Elles sont flexibles et portent de fins épillets terminaux. Convient en sol humide ou eau peu profonde. Utilisé comme gazon oxygénant en bordure et fonds de bassins ainsi qu'en aquarium d'intérieur.

R : -25° Tarif G9 : 4€




Eleocharis palustris

Densité de plantation : 1-3 /m²

Originnaire des lieux marécageux et bordures d'eau d'Europe. Ressemble à un petit jonc fortement rhizomateux d'environ 30 cm de haut. Tiges cylindriques vert foncé, inflorescences en épillets terminaux, marron foncé, vers le milieu de l'été. Réserver aux grands espaces ou contenir dans un grand récipient à cause de son caractère envahissant.

R : -20° Tarif G9 : 6 €



Elymus hystrix - (Poacées)

Densité de plantation : 3-5 /m²

Synonyme : Hystrix patula. Originnaire des zones boisées de l'Est d'Amérique du Nord. Touffes érigées, vert gris, jusqu'à 1,20 m de haut. Inflorescences vers le milieu de l'été, bien verticales en forme d'arête de 12 à 14 cm de long. Préfère les sols frais en situation ensoleillé ou partiellement ombragé et tolère également bien l'ombre sèche. Utilisable en bouquet sec.

R : -25° Tarif G9 : 4 €



Elymus magellanicus - (Poacées)

Densité de plantation : 5 /m²

Synonyme : Agropyron magellanicum. Originnaire des collines sablonneuses d'Amérique du Sud. Touffes faiblement rhizomateuses d'environ 50 cm, feuillage bleu intense, semi-persistant. Demande un sol bien drainant et un emplacement venté. Inflorescences en épis bleutés de juillet à août. Se plaît en situation ensoleillé ou légèrement ombragé.

R : -15° Tarif G9 : 4 €



Elytrigia pontica - (Poacées)

Densité de plantation : 5 /m²

Originaire des endroits ouverts, souvent calcaires, du Sud d'Europe et l'Ouest d'Asie. Touffes érigées de feuilles étroites, vert bleuté, jusqu'à 1,20 m de haut. Les inflorescences, très étroites, ressemblent à des épis de blé finement étirés en lanières, jusqu'à 1,40 m de haut. S'adapte à tout type de sol drainant, et préfère un emplacement sec et ensoleillé. Supporte les embruns. Utilisable en bouquet frais ou sec.

R : -25° Tarif : 4 €



Ephedra distachia - (Ephédracées)

Densité de plantation : 3-5 /m²

Origine : Europe, Asie. En France assez fréquent sur le littoral Atlantique et Méditerranéen. Petit arbrisseau xérophyte de 60 à 100 cm de haut, port érigé au stade juvénile et plutôt arqué au stade adulte. Tiges fines (3-4 mm) mais rigides, fortement ramifiées, articulées et légèrement cannelées. Plante sempervirente de couleur vert gris et quasiment dépourvue de feuilles. Inflorescences discrètes jaune verdâtre. Graphisme remarquable. Demande un sol bien drainé et un bon ensoleillement. Résiste aux embruns et à la sécheresse.

R : -18° Tarif : C1,3L : 14 €




Ephedra gerardiana - (Ephédracées)

Densité de plantation : 3-5 /m²

Espèce originaire des zones montagneuses, semi désertiques d'Asie himalayenne et l'Afghanistan.

Sous arbrisseau persistant à port horizontal, 20-30 cm de haut. Tiges fines mais rigides de 2 mm de diamètre, de couleur vert mat, légèrement articulées et ramifiées, dépourvues de feuilles. La plante ressemble à une prêle couchée. Convient pour emplacement en plein soleil. Résiste à la sécheresse et aux embruns.

R : -20° Tarif : C.2l : 16€




Equisetum americanum - (Equisétacées)

Densité de plantation : 1-3 /m²

(Syn : E. japonicum) Nom commun : Prelle japonaise. Originaire d'Amérique du Nord. Prêle de grande taille, jusqu'à 1,80 m. Tiges sempervirentes parfaitement droites, vert foncé entrecoupées d'anneaux noirs, pouvant atteindre 1 cm de diamètre. Se teinte de cuivre à l'apparition des gelées. Pousse en tout type de sol frais et en zone aquatique, jusqu'à 30 cm sous l'eau. Graphisme intéressant durant toute l'année. Réserver aux grandes espaces ou contenir dans un grand récipient car elle peut devenir très envahissante. Persistant jusqu' à -15°

R : -25° Tarif C2L : 12 €




Equisetum fluviatilis

Densité de plantation : 3-5 /m²

Prêle fortement rhizomateuse à tiges creuses sans verticilles, vert-glaucue et légèrement translucide. Affecte les milieux humides et bordures d'eau, immergée jusqu'à 60 cm de profondeur. Tiges caducs. Réserver aux grands espaces à cause de son aspect envahissant ou contenir dans un récipient sans trous d'évacuation. Convient pour soleil ou mi-ombre.

R : -20° Tarif : 6 €




Equisetum hyemale

Densité de plantation : 1-3 /m²

Nom commun : Prêle d'Himalaya. Originaire d'Europe et Asie. Prêle de taille moyenne formant des touffes rhizomateuses évasées, jusqu'à 80 cm de haut. Tiges vert sombre, jusqu'à 7 mm de diamètre, entrecoupées d'anneaux noirs. Plantes de bordures d'eau ou lieux humides, jusqu'à -20 cm

R : -18° Tarif C2L : 14 €



Equisetum hyemale 'atropurpureum'

Densité de plantation : 1-3 /m²

Port nettement verticale montant jusqu'à 1,20 m de haut. Nouvelles pousses nettement teintées de pourpre.

Tarif G9 : 6€



Equisetum scirpoïdes

Densité de plantation : 3-5 /m²

Prêle naine gazonnante d'une grande finesse, 15 à 20 cm de haut, formant de nombreuses petites tiges vertes entrecoupées d'anneaux noirs. Prend de jolies teintes cuivrées durant l'hiver. Pousse en zone aquatique jusqu'à 15 cm de profondeur ou en sol humide. Peut devenir envahissant malgré sa petite taille. Exp : soleil ou mi-ombre.

R : -20° Tarif G9 : 5 €



Eragrostis chloromelas

Densité de plantation : 3 /m²

Origine : plaines ensoleillées du Sud de l'Afrique. Touffes denses à feuillage bleuté très étroites et souples, jusqu'à 60 cm de haut. Les inflorescences vaporeuses apparaissent tout au long de l'été et montent jusqu'à à 1,20 m. S'adapte à tout genre de sol drainant. Demande un bon ensoleillement et tolère bien la sécheresse. Herbe gracieuse, se ressemant spontanément.

R : -15° Tarif G9 : 4 €




Eragrostis curvula

Densité de plantation : 3 /m²

Origine : Sud de l'Afrique. Touffes denses et arrondies, jusqu'à 1,40 m pendant la floraison. Feuilles étroites vert sombre gracieusement arquées. Inflorescences souples de couleur bronze dès le début de l'été. Accepte tous les sols drainants et ne craint pas la sécheresse. Plante attrayante se ressemant spontanément.

R : -15°C Tarif G9 : 4 €



Eragrostis spectabilis

Densité de plantation : 3-5 /m²

Originaire des plaines de l'ouest de l'Amérique du Nord. Pousse en petites touffes compactes à feuillage vert sombre d'environ 20 cm de haut. Inflorescences vaporeuses en fin d'été, rouge-pourpre jusqu'à 40 cm. Préfère un sol drainant en plein soleil et supporte bien la sécheresse.

R : -20° Tarif G9 : 4 €




Eragrostis trichodes

Densité de plantation : 3-5 /m²

Assez commun aux Etats-Unis. Pousse en touffes érigées, vert sombre, jusqu'à 80 cm de haut. Inflorescences vers juillet-août, jusqu'à 1,20 m, d'une grande finesse. Pousse en tout type de sol drainant et préfère le plein soleil. Tolère bien la sécheresse. Utilisable en bouquets secs.

R : -20°C Tarif G9 : 4 €




Eragrostis trichodes 'Sumerstrain'

Densité de plantation : 3-5 /m²

Cultivar plus florifère à port plus compact. Hampes florales vaporeuses, composées de milliers de petites perles rose-pourpre à l'éclosion, jusqu'à 80 cm de haut. Bon sujet pour bouquets secs.

Tarif : 5 €




Eriophorum angustifolium

Densité de plantation : 3-5 /m²

Synonyme : linaigrette à feuilles étroites, jonc à coton. Plante de marécages et de tourbières des zones tempérées froides du Groenland, de l'Alaska en descendant jusqu'au centre des États-Unis ainsi qu'en Europe et en Asie. Touffes rhizomateuses de 40-50 cm de haut. Inflorescences cotonneuses, blanc argenté, jusqu'à 70 cm vers juillet-août. Demande un sol acide et constamment humide. Demande un emplacement au soleil. Utilisable en bouquets secs.

R : -25° Tarif G9 : 4 €



Eriophorum vaginatum

Densité de plantation : 3-5 /m²

Nom commun : linaigrette engainantes, jonc à coton. Originaire des marécages, landes humides et tourbières de l'Europe et du Canada. Pousse en touffes denses, non rhizomateuses et atteint jusqu'à 40 cm de haut. Inflorescences laineuses, blanches d'environ 60 cm de haut. Pousse en sol humide ou en faible profondeur d'eau (10-15 cm) exposé au soleil.

R : -25° Tarif G9 : 4 €



Festuca amethystina 'Orange and blues'

Densité de plantation : 5 /m²

Nom commun : Fétuque améthyste L'espèce type est originaire d'Europe centrale. Touffes bien délimitées à feuillage fin, vert bleuté. Hampes et feuilles teintées d'orange à l'éclosion des fleurs. Demande un bon ensoleillement et ne craint pas le stress hydrique. H. flge : 20-25 cm H. infl : 60 cm

R : -25° Tarif G9 : 4 €



Festuca amethystina 'Superba'

Densité de plantation : 3 /m²

Touffes denses à feuillage vert-bleuté extrêmement fin. Les inflorescences du même ton apparaissent vers mi-juin, elles dépassent de loin le feuillage. Les chaumes, longs et fins deviennent pourpre-améthyste à l'éclosion. Les vieilles feuilles desséchées se vrillent par temps sec rajoutant ainsi un attrait supplémentaire à la touffe feuillue. Préfère un sol frais et drainant et un endroit ensoleillé ou légèrement ombragé. H. flge : 25-30 cm H. infl : 60 cm.


R : -25°C Tarif G9 : 4 €

Festuca arvernensis ssp. Costei

Densité de plantation : 3 /m²

Nom commun : Fétuque d'Auvergne. L'espèce type est originaire du Centre et des abords du massif central Français. Forme des touffes solides et bien délimitées. Feuillage bleu gris, fin et assez rigide jusqu'à 25 cm de hauteur. Inflorescences attrayantes vers début juillet, gris argenté à l'éclosion, jusqu'à 1 m de haut. Demande un sol frais et drainant et supporte bien le soleil.

R : - 25° Tarif C1,3 : 8 €



Festuca elegans

Densité de plantation : 3 /m²

Similaire à 'Amethystina' mais de texture plus grossière. Touffes denses, vert glauque atteignant 30 cm de hauteur. Demande un sol drainé et un bon ensoleillement.

R : -25° Tarif C1,3L : 8 €



Festuca eskia

Densité de plantation : 5-7 /m²

Habitat : Sols caillouteux, siliceux des Hautes Pyrénées jusqu'à 3000 m. Espèce gazonnante à port très compact, feuillage vert foncé, 5-10 cm de haut, très doux au toucher. Inflorescences en juin juillet, de couleur verte jusqu'à 25 cm de haut. Pousse en sol très pauvre et souvent en plein soleil. Préfère un sol frais et drainant au soleil ou à mi ombre.

R : -30°C Tarif G9 : 4 €



Festuca filiformis

Densité de plantation : 5 /m²

Synonyme : Festuca tenuifolia. Originaire des sols sablonneux d'Europe Centrale et de l'Ouest. Petites touffes arrondies jusqu'à 10-15 cm de haut. Feuillage vert-gris extrêmement fin. Inflorescences fines jusqu'à 40 cm en juin. Demande un sol drainé au soleil ou à mi-ombre. Supporte bien la sécheresse.

R : -25° Tarif G9 : 4 €



Festuca gauthieri

Densité de plantation : 5-7 /m²

Synonyme : Festuca scoparia. Origine : Pyrénées. Pousse en petites touffes compactes, vert foncé de 10-15 cm de haut. Se propage lentement par petits rhizomes, formant ainsi des coussins très denses. Feuillage fin, court et rigide, presque piquant comme des aiguilles. Inflorescences fines et courtes, en juin-juillet, vertes à l'éclosion puis de couleur paille. Demande un sol drainant bien ensoleillé ou légèrement ombragé.

R : -20°C Tarif G9 : 4 €




Festuca gauthieri 'Pic Carlit'

Densité de plantation : 5-7 /m²

Sélection plus compacte que le type, 8 à 10 cm de haut.

Tarif G9 : 4 €



Festuca gigantea

Densité de plantation : 3 /m²

Originaires des milieux forestiers, frais ou humides d'Europe et Asie Centrale. Grande fétuque de texture grossière, formant des touffes serrées de 30 à 40 cm. Feuilles planes, assez large, vert soutenu, Inflorescences vers le début de l'été, en panicules courbées jusqu'à 1,40 m. Se plaît en situation partiellement ombragée.

R : -25° Tarif G9 : 4 €



Festuca glauca 'Azurit'

Densité de plantation : 5 /m²

Sélection compacte bleu azur pruiné, en situation bien ensoleillée.

Tarif G9 : 3,50 €



Festuca glauca 'Elijah Blue'

Densité de plantation : 5 /m²

Sélection compacte de couleur bleu gris.

H : 15cm Tarif : 3 €



Festuca glauca 'Golden Toupee'

Densité de plantation : 5 /m²

Feuillage printanier jaune crème verdâtre.

H : 10 à 15 cm Tarif : 4 €



Festuca glauca 'Meerblau'

Densité de plantation : 5 /m²

Feuillage bleu argenté très fin.

H : 10 à 15 cm Tarif : 3 €



Festuca glauca 'Silbersee'

Densité de plantation : 5 /m²

Touffes très compactes bleu argenté

H : 10 à 12 cm Tarif : 4 €



Festuca glauca 'Uchte'

Densité de plantation : 5 /m²

Se distingue par sa taille plus haute et sa meilleure longévité. Touffes jusqu'à 25 cm de haut, bleu-gris pruiné prenant des tons améthyste à l'apparition des gelées.

Tarif : 3.5 €



Festuca mairei

Densité de plantation : 3 /m²

Origine : Atlas marocain. Pousse en touffes bien délimitées jusqu'à 80 cm de haut. Feuillage gris-vert, sempervirent, assez rigide, 4 à 5 mm de large, Demande un sol frais et drainant, au soleil ou légèrement ombragé.

R : -20° Tarif G9 : 4 €



Festuca punctoria

Densité de plantation : 5-7 /m²

Habitant des sols sablonneux et souvent pierreux dans l'Ouest de l'Asie. Pousse en petites touffes cespiteuses, feuillage très hérissé, rigide et piquant, jusqu'à 10 cm de haut. Graphisme original. Inflorescences peut signifiantes. Convient en sol drainant en plein soleil. Très résistant à la sécheresse. Utilisable pour toitures végétalisées.

R : -15°C Tarif G9 : 4 €



Festuca valesiaca 'Glaucantha'

Densité de plantation : 5 /m²

Origine : Assez répandu en Asie et en Europe. Port en petits dômes similaire aux fétuques bleus en plus compact. Le cultivar 'Glaucantha' de ton vert bleuté monte à 12-14 cm. Se contente de sols pauvres et drainants en plein soleil ou légèrement ombragé.

R : -20° Tarif G9 : 4 €



Glyceria maxima 'Variegata'

Densité de plantation : 3-5 /m²

L'espèce type est originaire des zones marécageuses et bordures de rivières d'Europe et Asie tempérée. Pousse en touffes rhizomateuses, d'environ 50 cm de haut, feuillage vert rayé de jaune crème. Se plaît en terrain frais, humide ou immergé jusqu'à 30 cm, en plein soleil ou à mi-ombre. Feuillage gracieux, amenant douceur et luminosité dans une pièce d'eau ou parterre palustre.

R : -25° Tarif G9 : 4 €




Hakonechloa macra

Densité de plantation : 7-9 /m²

Originaire de l'île japonaise Honshu et la région du mont Hakone. Touffes somptueuses jusqu'à 60 cm de hauteur produisant de nombreuses fines chaumes et feuilles gracieusement arqués. Evoque un véritable effet de cascade. Se propage lentement par rhizomes. La plante, entièrement verte en pleine croissance, devient ensuite orange lumineux en automne et devient caduque durant l'hiver. Inflorescences extrêmement fines dépassant de peu le feuillage. Très bon couvre sol pour l'ombre ou mi ombre. Préfère un sol frais mais tolère bien l'ombre sèche une fois bien implanté. Nécessite une densité de plantation assez importante à cause de son faible développement.

R: -25° Tarif G9 : 6 €




Hakonechloa macra 'All Gold'

Densité de plantation : 7 /m²

Cultivar à feuillage entièrement jaune d'or. Se plaît en sol frais à l'ombre ou mi-ombre. H : 20-30 cm R : -20°

Tarif G9 : 6 €




Hakonechloa macra 'Aureola'

Densité de plantation : 5-7 /m²

Ce cultivar produit un effet de cascade particulièrement lumineux à l'abri du soleil. Le feuillage, souple et gracieux est jaune vif rayé de vert. Sa croissance est lente mais le résultat somptueux vaut largement quelques années de patience. Parmi les graminées les plus gracieuses pour situation ombragée. H : 30-40 cm

R : -20° Tarif G9 : 6 €



Hakonechloa macra 'Nicolas'

Densité de plantation : 5 /m²

Cultivar similaire au type se distinguant par sa croissance plus vigoureuse et sa couleur automnale rouge orange plus intense et plus durable.

R : -25° Tarif G9 : 6 €



Helictotrichon sempervirens

Densité de plantation : 3 /m²

Nom commun : Avoine bleu ou avoine vivace. Synonyme : Avena Originare des versants rocheux du Sud alpin. Pousse en touffes denses et bien arrondies jusqu'à 60 cm. Feuilles étroites, 4-5 mm de large, bleu-gris. Inflorescences argentées en panicules légères peuvent dépasser 1 m de hauteur. Demande un bon ensoleillement et un sol bien perméable.

R : -20° Tarif G9 : 3,50 €

Helictotrichon sempervirens 'Pendulum'

Densité de plantation : 3 /m²

Même port et développement que le type, inflorescences nettement inclinées.

R : -25° Tarif G9 : 4 €



Helictotrichon sempervirens 'Saphirsprudel'

Densité de plantation : 3 /m²

Feuillage bleu, plus prononcé que le type insensible à la rouille.

Tarif G9 : 4 €




Hierochloa odorata

Densité de plantation : 5 /m²

Nom commun : Herbe de bison. Originare des landes et prairies humides de l'hémisphère Nord (Asie, Europe et Amérique du Nord). Forme des touffes rhizomateuses à grand développement, 50 à 60 cm de haut. Idéale comme gazon parfumé, bien adapté aux sols frais ou humide. Convient au soleil ou à mi-ombre. (H. odorata est aussi utilisé pour parfumer certaines vodkas).

R: -25° Tarif G9 : 5 €




Holcus lanata

Densité de plantation : 5 /m²

Nom commun : Houlque laineuse. Commun en Europe, en Asie tempérée et en Afrique du Nord. Pousse en touffes denses érigées de 25-30 cm. Feuilles et les hampes florales duveteuses. Inflorescences plumeuses blanc verdâtre teintées de rose à l'éclosion, jusqu'à 70 cm de haut. Préfère un endroit au soleil en un sol perméable.

R : -20° Tarif G9 : 5 €




Holcus mollis 'Variegatus'

Densité de plantation : 5 /m²

Nom commun : Houlque molle. L'espèce type, à feuillage vert, est assez commune en Europe. Le cultivar panaché forme des coussins jusqu'à 15 cm de haut. Feuillage fin, vert fortement rayé de blanc. Il s'étend par petits rhizomes sans devenir envahissant. Inflorescences sans grand intérêt. Se plaît au soleil ou à mi-ombre.

R : -18°C Tarif G9 : 4 €



Hordeum jubatum

Densité de plantation : 5-7 /m²

Nom commun: Orge à crinière. Originaire des étendues ouvertes de tout le continent Nord-Américain. Feuillage peu signifiant. Inflorescences d'une grande finesse, évoquant un effet de transparence et d'extrême légèreté, recouvertes de longues arêtes teintées de cuivre. Jusqu'à 60 cm de haut. Plante vagabonde se ressemant facilement. Couper toute la plante après sa floraison, à quelques centimètres du sol pour obtenir une nouvelle floraison encore plus abondante. Se contente de tout type de sol et demande un bon ensoleillement.


R : -25° Tarif G9: 4 €

Imperata cylindrica (poacées)

Densité de plantation : 3 /m²

L'espèce type est originaire des plaines du Japon, de Chine, de Corée et de Mandchourie. Herbe fortement rhizomateuse à grand développement, 80 cm de haut. Feuilles vertes élancées devenant orange et jaune cuivré en automne. Préfère un sol frais et drainant au soleil ou à mi-ombre.

R : -20° Tarif C1,3L: 10 €



Imperata cylindrica 'Red Baron'

Densité de plantation : 5-7 /m²

Ce cultivar somptueux est plus compact et se propage lentement. Pousse en petites touffes rhizomateuses à feuillage élancé et nettement érigé, 12 mm de large, jusqu'à 60 cm de haut. Le feuillage, d'abord vert foncé, se teinte de rouge pourpre sur la moitié supérieure et devient ensuite entièrement rouge vif en fin d'été. A besoin d'un sol frais, riche et humifère en plein soleil. Feuillage caduc. Ne fleurit pas dans nos régions.

R : -18° Tarif C1,3L: 10 €



Isolepis cernua - (cypéracées)

Densité de plantation : 3-5 /m²

Vivace d'habitats humides, originaire des zones côtières d'Europe, d'Afrique du Nord et d'Asie. Forme des touffes denses de nombreuses tiges fines et souples, à peine 1 mm en diamètre et jusqu'à 25 cm de long se terminant par des petits épillets blanc crème. Convient en sol humide ou en faible profondeur d'eau. Planter en rehaussant pour optimiser la finesse et l'aspect retombant du feuillage. Sujet idéale pour la culture en pot. Préfère un endroit ombragé.

R : -10° Tarif G9 : 5 €




Jarava ichu (Stipa ichu) - (Poacées)

Densité de plantation : 5 /m²

Originaire d'Amérique du Sud. Touffes fines et gracieuses, jusqu'à 90 cm en pleine floraison. Les Inflorescences argentées, en lanières plumeuses, sont au plus beau lorsqu'elles sèchent en fin d'été. Demande un sol pauvre et drainant en plein soleil. Très résistant à la sécheresse.

R : -12° Tarif G9 : 4 €



Juncus effusus - (Joncacées)

Densité de plantation : 5 /m²

Nom commun: Jonc diffus. Le plus commun des joncs, habitant typique des lieux ouverts et humides dans toutes zones tempérés de l'hémisphère nord. Pousse en touffes érigées ou légèrement évasées jusqu'à 1 m de haut. Tiges cylindrique vert foncé, env. 5 mm de diamètre. Inflorescences en forme de glomérules brun-cuivre vers le milieu de l'été.

R : - 25° Tarif G9 : 4 €



Juncus effusus 'Frenzy'

Densité de plantation : 5-7 /m²

Variété à tiges vrillées, vert foncé à rayure jaune citron H: 10-15 cm R: -15°C



Juncus effusus 'Gold Strike'

Densité de plantation : 5-7 /m²

Variété à port nettement vertical, tiges fines, 3-4 mm, jusqu'à 80 cm, vert luisant à rayure jaune. R : -18° Tarif G9 : 6 €




Juncus effusus 'Spiralis'

Densité de plantation : 5 /m²

Forme compacte à tiges spiralées, vert foncé. Convient en tous types de sols frais ou humides, au soleil ou à mi-ombre. Donne également de bons résultats en pot.

R : -18° Tarif G9 : 4 €




Juncus ensifolius

Densité de plantation : 5-7 /m²

Nom commun : Jonc lanciforme. Espèce gazonnante à tiges aplaties jusqu'à 25 cm. Inflorescences en forme de petits toupets marron au sommet des tiges. Demande un sol humide au soleil ou à mi-ombre.

R : -20° Tarif G9 : 4 €



Juncus filiformis 'Spiralis'

Densité de plantation : 5-7 /m²

Variété de petite taille à tiges extrêmement fines et fortement vrillées. Préfère un sol humide au soleil ou à mi-ombre.

H : -18°C R : -15°C Tarif G9 : 5 €




Juncus inflexus

Densité de plantation : 5 /m²

Synonyme : Juncus glaucus. Nom commun : jonc bleu. Originaire d'Amérique du Nord et Europe. Touffes à port bien vertical vertes bleuté, jusqu'à 90 cm. Se plaît en sol frais ou humide, au soleil ou à mi-ombre.

R : - 18° Tarif G9 : 4 €



Juncus inflexus 'Afro'

Densité de plantation : 5 /m²

Variété à tiges vrillées, vert bleuté, jusqu'à 25 cm de haut. Conditions de culture identiques au type. Très décoratif en pot.

R : -18° Tarif G9 : 5 €



Juncus patens 'Carman's Grey'

Densité de plantation : 5-7 /m²

L'espèce type est originaire du sud-ouest de l'Amérique du nord. Pousse en touffes rhizomateuses nettement érigées. La variété 'Carman's Gray' ressemble à Juncus inflexus en plus petit, jusqu'à 65 cm, ses tiges sont plus fines, plus raides et d'un bleu-gris plus intense. Se plaît en milieu humide et s'adapte en sol normal.

R : -18° Tarif : 6 €



Juncus tenuis

Densité de plantation : 5-7 /m²

Origine : Europe continentale. Petit jonc extrêmement fin. Touffes de feuilles basales étroites env. 20 cm de haut. Inflorescences en forme de petits épillets, précédé de 3 à 5 bractées. Pousse au soleil ou à mi-ombre. N'a pas une grande longévité mais se ressème spontanément. Affecte les sols frais, acide.

R : -20° Tarif G9 : 4 €




Koeleria glauca

Densité de plantation : 5 /m²

Nom commun : Koelerie bleu. Originaire des plaines sablonneuses d'Europe du Nord et d'Asie tempéré. Pousse en petits dômes compacts de 10-15 cm, vert bleuté. Inflorescences en début d'été, jusqu'à 50 cm de haut, verdâtres à l'éclosion puis brun-beige à maturation. Se contente de tout type de sol bien drainé au soleil ou à mi-ombre. Bel effet en groupe. Feuillage persistant.

R : -25° Tarif G9 : 3,50 €




Lagurus ovatus

Densité de plantation : 5-7 /m²

Graminée typique des sols sablonneux du littoral atlantique et méditerranéen. Plante annuelle se perpétuant par semis spontané. Forme des touffes de feuilles duveteuses, 10-12 mm de large, env. 20-25 cm de haut en pleine floraison. Les inflorescences typiques en petits toupets duveteux apparaissent en fin de printemps, d'abord vert argenté puis de ton paille en séchant. Préfère le plein soleil et un sol pauvre et drainant. Utilisé en bouquet frais ou sec. Les semis naturels résistent très bien au gel.

R : - 18° Tarif G9 : 4 €




Leymus arenarius 'Blue Dune'

Densité de plantation : 3-5 /m²

Nom commun : Elyme des sables. L'espèce type est originaire des régions côtières du Nord et de l'Ouest de l'Europe. Elle est fréquemment utilisée pour la stabilisation des dunes. Plante rhizomateuse à grand développement formant des touffes à feuillage bleu-gris, assez raide, 8 à 10 mm de large et jusqu'à 90 cm de haut. Inflorescences en épis serrées bleu à l'éclosion puis beige paille à maturation. Pousse en tout genre de sols perméable, résiste très bien à la sécheresse et aux embruns. Fréquemment utilisé pour la stabilisation des dunes.

R : -25° Tarif : 4 €




Liriope muscari - (Asparagacées)

Densité de plantation : 5 /m²

Origine : plante de sous-bois assez répandu en Asie de l'Est. Pousse en touffes serrées d'environ 30 cm de haut, feuillage linéaire, semi persistant, vert foncé, 12 mm de large. Se propage lentement par rhizomes et s'adapte à une grande variété de sols. Produit de nombreux épis étroits, bleu violet, dès le milieu de l'été. Préfère un endroit ombragé et tolère l'ombre sèche.

R : -18° Tarif G9 : 4 €



Liriope muscari 'Aureomarginata'

Densité de plantation : 5 /m²

Cultivar touffu à feuillage vert bordé de jaune d'or. Même caractéristiques que le type.


Tarif G9 : 4 €



Liriope muscari 'Silverribbons'

Densité de plantation : 5 /m²

Cultivar compact à feuillage arqué, étroit, 4-5 mm, fortement rayé de blanc. Floraison en épis serrés blanc, vers mi juillet. Préfère un sol frais en situation ombragée.




Luzula nivea - (Joncacées)

Densité de plantation : 5 /m²

Originaires des basses montagnes d'Europe centrale et du sud. Pousse en touffes légères jusqu'à 30 cm de haut. Feuillage étroit vert foncé (4 à 6 mm) nettement bordé de cils gris. Inflorescences vers mi juin, jusqu'à 50 cm, terminant par des glomérules blanc crème. Préfère un sol frais et drainant au soleil mais supporte l'ombre sèche en sous-bois.

R: -20° Tarif G9 : 3,50 €




Luzula sylvatica

Densité de plantation : 5 /m²

Nom commun : Luzule des bois. Originaire des lieux boisés et autres lieux frais d'Europe. Forme de larges touffes rhizomateuses jusqu'à 40 cm de haut. Feuillage large jusqu'à 20 mm vert luisant et légèrement cillé sur les bords. Inflorescences jusqu'à 70 cm en fin de printemps. Se contente presque de tous les sols frais ou normaux au soleil ou à mi-ombre. S'adapte à l'ombre sèche.

R : -25°C Tarif G9 : 3,50 €




Luzula sylvatica 'Albostriata'

Densité de plantation : 5 /m²

Dérivé d'un semis de Marginata, cultivar à panachure variable, feuillage rayé de vert et jaune-crème ou de vert et blanc, jusqu'à 35 cm de haut. Convient aux endroits ombragés.

R : -20° Tarif G9 : 6 €




Luzula sylvatica 'Aurea'

Densité de plantation : 5 /m²

Plus compacte que le type, jusqu'à 30 cm. Feuillage jaune verdâtre très lumineux durant le printemps et jusqu'en milieu d'été. Convient à mi-ombre ou ombre.

R : -20°C Tarif G9 : 5 €




Luzula sylvatica 'Marginata'

Densité de plantation : 5 /m²

Taille et port identique au type, vert marginé de crème. Convient pour mi-ombre et ombre.

R : -20° Tarif G9 : 3.5 €



Lygeum spartum

Densité de plantation : 5 /m²

Nom commun : (le)Sparte. Origine : zones arides du pourtour méditerranéen et hautes plaines de l'Atlas Marocain. Touffes rhizomateuses érigées jusqu'à 90 cm en fleur. Feuillage cylindrique, vert-bleuté, fibreux et rigides. (En Afrique le feuillage est utilisé pour la confection de cordages et de vanneries) Les inflorescences blanc cassé, perchées en haut des chaumes rappellent un petit bec d'oiseau. Préfère un sol pauvre et drainant en plein soleil. Très résistant à la sécheresse

R : -15° Tarif C1,3L : 12 €




Melica altissima 'Atropurpurea'

Densité de plantation : 5 /m²

L'espèce type est originaire des zones boisées d'Europe centrale et de l'Est. Touffes érigées à feuilles souples jusqu'à 60 cm de haut, inflorescences jusqu'à 1 m en panicules étroites couvertes d'épillets rose pourpre, de mai à juillet. Préfère un sol frais et drainé au soleil ou à mi-ombre.

R : -20° Tarif G9 : 4 €



Melica ciliata

Densité de plantation : 5 /m²

Nom commun : Mélisque ciliée. Habitant des sols pauvres et terrains rocailloux, souvent calcaires, d'Europe, Afrique du Nord et Asie. Touffes érigées souples jusqu'à 40 cm. Inflorescences sur de fines chaumes arqués, jusqu'à 60 cm, d'abord assez cylindrique, bronze argenté en début d'été, devenant ensuite blanc crème ciliées. Se plaît en sol frais drainant au soleil. N'a pas une très grande longévité mais se ressème spontanément sans devenir envahissant.

R : -20° Tarif G9 : 4 €




Melica macra

Densité de plantation : 3-5 /m²

Originnaire d'Amérique du Sud. Touffes denses et érigées jusqu'à 60 cm, légèrement rhizomateux. Le feuillage de couleur vert émeraude est étroit, 3mm, raide et rugueux. Inflorescences dès fin avril, en forme d'épi, composé de nombreux petits épillets blanc verdâtre à l'éclosion et brun ensuite. Convient pour sol drainant en plein soleil.

R : -15° Tarif G9 : 4 €



Melica transylvanica (syn : M. ciliata var.transylvanica)

Densité de plantation : 5 /m²

Lieux pauvres et pierreux d'Europe et Afrique du Nord. Pousse en petites touffes arquées d'environ 60 cm, Feuilles vertes, étroites et légères. Les inflorescences apparaissent en début d'été, d'abord en en petits épis cylindriques bronze argenté puis devenant plus tard gris beige entièrement soyeux. Idéale pour endroits rocailleux au soleil ou légèrement ombragé. Tolère très bien les sols calcaires.

R : -18° Tarif G9 : 5 €




Melica uniflora

Densité de plantation : 5-7 /m²

Originnaire des sous-bois frais d'Europe. Petite herbe rhizomateuse discrète et gracieuse, feuillage étroit et souple de 4 à 6 mm de large et 40 cm de haut. Inflorescences délicates vers juin-juillet, dépassant à peine le feuillage, légèrement ramifiées et portant 2 à 3 petits épillets sur chaque extrémité. Se plaît à l'ombre ou à mi ombre en sol frais et drainant.

R : -20° Tarif G9 : 5 €




Millium effusum 'Aureum'

Densité de plantation : 5 /m²

Nom commun : Millet diffus. L'espèce type est originaire des zones boisées et fraîches d'Europe continentale et d'Asie. Le cultivar 'Aureum' pousse en petites touffes semi-érigées de 20-30 cm et s'étend lentement par rhizomes. Feuillage délicat, souple et recourbé, vert jaunâtre, 12 mm de large. Inflorescences courant avril, en plumeaux diffus jusqu'à 50 cm, de la même couleur que le feuillage. Préfère un sol frais à mi ombre.

R : -20° Tarif G9 : 4 €



Millium effusum 'Yaffle'

Densité de plantation : 5 /m²

Cultivar à feuillage vert chartreux et nervure centrale jaune vif. Mêmes caractéristiques que 'Aurea'.

tarif : G9 : 5 €



Miscanthus flavidus

Densité de plantation : 1 /m²

Touffes denses à feuillage étroit, 8 mm de large, vert foncé, jusqu'à 1,60 m de haut. Inflorescences nombreuses de couleur cuivre-bronze vers fin août. Le feuillage est persistant si l'hiver n'est pas trop rigoureux.

R : -25° Tarif G9 : 6 €




Miscanthus floridulus

Densité de plantation : 1-3 /m²

Origine : Japon, Taïwan. Touffes vigoureuses et port bien vertical jusqu'à 2,50 m. Feuilles arquées, vert foncé, jusqu'à 3 cm de large. Inflorescences argentées vers début octobre, dépassant nettement le haut des feuilles.

R : -18° Tarif G9 : 6 €




Miscanthus floridulus 'Jubilaris'

Densité de plantation : 1 /m²

Cultivar à rayures jaunes verdâtre et vert foncé, de taille légèrement inférieure au type. Chaumes duveteux, souvent teinté de rose pourpre.

R : -20° Tarif C1,3L : 10 €



Miscanthus giganteus

Densité de plantation : 1 /m²

Souvent confondu avec Miscanthus floridulus, son origine reste relativement incertaine. Espèce de grande taille et faiblement rhizomateuse à port érigé, jusqu'à 3 m de hauteur. Feuillage fortement arqué, vert foncé jusqu'à 30 mm de large, posé en étages le long des chaumes nettement verticaux.

Floraison tardive (octobre) pourpre à l'éclosion puis argentée, elle n'arrive pas toujours à éclosion dans nos régions. Les feuilles basales sèchent souvent en plein été, dénudant ainsi le bas des touffes et faisant apparaître un aspect palmé typique de cette espèce. Se plait au soleil ou à mi ombre et s'accommode de tout type de sol y compris constamment détrempés.

R : -25° Tarif C1,3L : 8 €



Miscanthus 'Gotenberg Gold'

Densité de plantation : 1 /m²

Touffes à port dressé jusqu'à 2,50 m. Feuillage vert rayé de jaune lumineux, accentué par la base des tiges pourpres et pubescentes. Feuilles large jusqu'à 25 mm. Il se propage fortement par rhizomes. Réservé aux grands espaces.

R : -18° Tarif G9 : 6 €



Miscanthus nepalensis

Densité de plantation : 2 /m²

Origine : Himalaya, la Birmanie. Espèce à feuillage assez large vert sombre jusqu'à 1,50 m de haut en pleine floraison. Inflorescences fortement inclinées d'une extrême finesse, dorées et scintillantes à l'éclosion. Elles apparaissent tout le long de l'été. Miscanthus nepalensis est très rustique mais exige un sol, à la fois drainant, profond et léger en situation ensoleillée ou légèrement ombragée.

R : -18° Tarif: C 2L : 16€



Miscanthus 'Purpurascens'

Densité de plantation : 2 /m²

Petites touffes à port érigé jusqu'à 1,30 m de haut en pleine floraison. Feuillage vert sombre monte à 80 cm, devient orange vif vers fin septembre. Inflorescences étroites de couleur argenté vers début août. Préfère un sol frais au soleil. Le feuillage asséché par le gel conserve des tons fauves très attrayant durant l'hiver.

Tarif C1,3L : 8 €



Miscanthus sacchariflorus

Densité de plantation : 1-2 /m²

Origine : Asie de l'Est. Espèce vigoureuse à croissance rhizomateuse. Feuillage vert sombre assez souple, 16 mm de large et 1,20 m de haut. La floraison est précoce. Les inflorescences étroites, gris-argenté, apparaissent début août et dépassent nettement le feuillage, jusqu'à 2,20 m de haut. Préfère les sols frais ou humides (bordures d'eau) et un bon ensoleillement.

R : -20°C Tarif G9 : 4.50 €

Miscanthus sinensis affinis 'Taiwan'

Densité de plantation : 1 /m²

Espèce non déterminée récoltée à 3000 m d'altitude en Taiwan. Magnifique feuillage sempervirent étroit, fortement recourbé, vert foncé teinté de bronze tout au long de l'année, formant des touffes gracieusement arrondies, jusqu'à 1,60 m en fleur. Inflorescences éparses vers le milieu de l'été, beige cuivre, dépassant de peu le feuillage.

R : -25° Tarif G9 : 6 €



Miscanthus sinensis 'Adagio'

Densité de plantation : 1 /m²

Touffes compactes bien délimitées à feuilles vertes étroites jusqu'à 1 m de haut. Belles teintes jaunes en automne. Nombreuses inflorescences vers début août, argentées à l'éclosion, dépassant nettement le feuillage, jusqu'à 1,40 m. Un des plus petits miscanthus à port bien arrondi, idéal pour petits espaces ensoleillés.

Tarif : G9 5 €

Miscanthus sinensis 'Arabesque'

Densité de plantation : 1 /m²

Sélection à port compact, feuillage assez large (10-12 mm), vert foncé. Floraison en août beige-argenté jusqu'à 1,60 m

Tarif G9 : 6 €



Miscanthus sinensis 'Augustfeder'

Densité de plantation : 1 /m²

Touffes basses et érigées à feuillage assez large vert foncé, jaunissant en automne. Inflorescences droites et légères vers fin août, jusqu'à 1,60 m

Tarif G9 : 6 €

Miscanthus sinensis 'Ballerina'

Densité de plantation : 1 / 2m²

Grandes touffes à feuillage vert moyen, 15 mm de large, jusqu'à 1,50 m. Floraison abondante vers fin août. Les inflorescences somptueuses peuvent monter jusqu'à 2,50 m. Les plumeaux particulièrement gracieux atteignent souvent 25 cm. Une variété qui mérite bien son nom.

Tarif G9 : 6 €

Miscanthus sinensis 'Blutten Wonder'

Densité de plantation : 1 / m²

Touffes solides à feuillage souple et recourbé, 10 à 12 mm de large, jusqu'à 2 m de haut en pleine floraison. Nombreuses inflorescences argentées dès début août. Tons jaunes mordorés en automne.


Tarif G9 : 5 €

Miscanthus sinensis 'China'

Densité de plantation : 1 / m²

Variété à croissance lente, feuillage étroit vert olive se teintant de bronze dès le début de l'été. Inflorescences jusqu'à 1,60 m, pourpre à l'éclosion, assez grandes et finement structurées, dépassant nettement le feuillage. Belles teintes rouges à l'automne.

Tarif G9 : 6 €



Miscanthus sinensis 'Dixieland'

Densité de plantation : 1 / m²

Touffes assez basses, environ 1,40 m en floraison, feuilles vertes striées de blanc, 14 mm de large. Inflorescences en fin d'été, roses à l'éclosion puis argentées.

Tarif G9 : 6 €




Miscanthus sinensis 'Dronning Ingrid'

Densité de plantation : 1 / m²

Touffes Compacte et érigée, 1,60 m en fleur, feuillage vert foncé assez large devenant rouge-pourpre dès le milieu de l'été. Inflorescences beige-cuivre début août.

Tarif C1,3L : 10 €




Miscanthus sinensis 'E. Lepage'

Densité de plantation : 1 /m²

Touffes évasées à feuillage étroit vert foncé, jusqu'à 1,80 m de haut devenant bronze-orange en automne. Port gracieux et bien équilibré. Floraison abondante pourpre à l'éclosion.

Tarif G9 : 5 €



Miscanthus sinensis 'Etincelles'

Densité de plantation : 1 /m²

Feuillage élancé, 10-12 mm de large, vert foncé zébré de jaune lumineux. Inflorescences pourpres à l'éclosion jusqu'à 1,80 m

Tarif G9 : 5 €



Miscanthus sinensis 'Ferner Osten'

Densité de plantation : 1 /m²

Sélection à port dense et évasé à feuillage vert foncé, 8 mm de large, devenant orange au milieu de l'automne. Abondante floraison précoce, rouge pourpre dès fin juillet et se prolongeant jusqu'à fin août.

Tarif G9 : 5 €

Miscanthus sinensis 'Filigran'

Densité de plantation : 1 /m²

Touffes très compactes jusqu'à 1,40 m en fleur, feuilles étroites et arquées, vert sombre. Inflorescences beige-argenté vers fin août.

Tarif C1,3L : 8 €




Miscanthus sinensis 'Flamingo'

Densité de plantation : 1 /m²

Touffes érigées assez colonnaire à petit développement. Feuillage étroit vert clair. Inflorescences Jusqu'à 1,80 m, particulièrement gracieuses, légères et arquées, rose saumon tendre à l'éclosion.

Tarif G9 : 5 €



Miscanthus sinensis 'Flammenmeer'

Densité de plantation : 1 /m²

Touffes à feuillage vert foncé 8 mm de large. Inflorescences jusqu'à 1,80 m beige-bronze. Belle teintes automnales rouge-orange.

Tarif G9 : 6 €



Miscanthus sinensis 'Frou-Frou'

Densité de plantation : 1 /m²

Feuillage vert moyen, 8 mm de large. Abondante floraison extrêmement fine et transparente beige-cuivre scintillant, vers fin août.

H : 1,80 m Tarif : 6 €



Miscanthus sinensis 'Gewitterwolke'

Densité de plantation : 1 /m²

Touffes verticales à feuillage plane et arqué, jusqu'à 18 mm de large, vert foncé, prenant des tons rouge-orange en automne. Grandes inflorescences, jusqu'à 1,80 m, des fin août, argentées à reflet rose à l'éclosion, devenant beige-argenté ensuite.

Tarif : G9 : 5.50 €




Miscanthus sinensis 'Ghana'

Densité de plantation : 1 /m²

Touffes verticales, feuillage assez large et souple, vert clair devenant rouge-pourpre intense dès le milieu de l'été. Inflorescences en fin d'été, droites et plumeuses, blanc argenté jusqu'à 1,50 m

Tarif G9 : 6 €



Miscanthus sinensis 'Giraffe'

Densité de plantation : 1 /m²

Le plus grand parmi les feuillages zébrés. Touffes lâches et érigées jusqu'à 3 m de haut en fleur, Belle ensemble de verticalité transparence et de légèreté. Inflorescences gracieuses, cuivre-bronze vers fin août.


Tarif C1,3L : 12 €

Miscanthus sinensis 'Gnom'

Densité de plantation : 1-2 /m²

Cultivar à port très compact au feuillage très étroit, (4 mm), jusqu'à 1,20 m en pleine floraison. Inflorescences nombreuses, très fines, cuivrées, dès début août.

Tarif G9 : 7 €



Miscanthus sinensis 'Gold Bar'

Densité de plantation : 1-2 /m²

Forme très compacte, à port hérissé, environ 90 cm de haut, feuillage court et raide, vert foncé fortement zébré de jaune. Préfère un emplacement ombragé dans les régions aux étés chauds.

Tarif C2L : 12 €



Miscanthus sinensis 'Gold und Silber'

Densité de plantation : 1 /m²

Touffes étroites à croissance lente, 1,40 m de haut. Feuillage vert clair, étroit et souple (5-6 mm).. Inflorescences argentées bien au dessus du feuillage, Jusqu'à 1,80 m. Les chaumes deviennent jaune paille durant l'été.

Tarif G9 : 6 €

Miscanthus sinensis 'Goldfeder'

Densité de plantation : 1 /m²

Issu du cultivar 'Silberfeder', dont il a hérité le port lâche et arqué. Feuillage assez large vert foncé bordé et rayé de jaune-crème. Inflorescences vers mi-juin, doré scintillant à l'éclosion, dépassant nettement le feuillage, jusqu'à 1,80 m

Tarif G9 : 6 €



Miscanthus sinensis 'Goliath'

Densité de plantation : 1 /m²

Forme robuste de grande taille jusqu'à 2,40 m. Feuilles larges vert foncé, jusqu'à 30 mm. Les inflorescences rose-pourpre apparaissent fin août. Demande un sol frais et profond au soleil ou à mi ombre.

Tarif G9 : 6 €



Miscanthus sinensis 'Gracillimus'

Densité de plantation : 1 /m²

Un classique qui ne perd pas sa valeur, formant des touffes solides à longues feuilles étroites et rigides (4-5 mm), vert foncé. Les jeunes sujets sont érigés et deviennent progressivement arqués après quelques années. Floraison tardive et abondante vers fin septembre, rose pourpre à l'éclosion, jusqu'à 2,20 m de haut. Demande un emplacement ensoleillé ou légèrement ombragé.

Tarif G9 : 4.50 €



Miscanthus sinensis 'Graziella'

Densité de plantation : 1-2 /m²

Touffes basses et étroites à port vertical. Feuillage fin vert-gris, prenant des tons jaune-rouge-orange en automne. Inflorescences jusqu'à 1,80 m vers début septembre, beige à l'éclosion, devenant rapidement argentées et plumeuses.

Tarif G9 : 5 €



Miscanthus sinensis 'Grosse Fontaine'

Densité de plantation : 1 /m²

Grandes touffes érigées légèrement évasées jusqu'à 2 m. Feuilles de 15 mm de large, vert foncé jaunissant en automne. Grandes inflorescences argentées dès le milieu de l'été jusqu'à 2,40 m. Tarif G9 : 5 €

Miscanthus sinensis 'Hercules'

Densité de plantation : 1 /m²

Feuillage assez large et arqué, 15 mm, vert foncé. Grandes inflorescences bronze-argenté. H : 2,20 m Tarif G9 : 5 €



Miscanthus sinensis 'Herman Mussel'

Densité de plantation : 1 /m²

Cultivar de taille moyenne formant des touffes denses et bien arrondies, jusqu'à 1,80 m en fleur. Feuillage vert-gris de 6-7 mm de large. Floraison abondante beige-argenté vers mi-août, dépassant de peu le feuillage.

Tarif G9 : 4.50€



Miscanthus sinensis 'Hinjo'

Densité de plantation : 1 /m²

Forme érigé et compacte à feuillage arqué, vert zébré de jaune. Jusqu'à 1,40 m. Feuilles assez courtes 12 mm de large.

Tarif G9 : 6 €

Miscanthus sinensis 'Juli'

Densité de plantation : 1 /m²

Touffes assez lâches à feuillage vert foncé, 16 mm de large, assez dispersé sur les chaumes. Très beau contraste entre la texture grossière et transparence. H : 1,60 m

Tarif G9 : 6 €




Miscanthus sinensis 'Kaskade'

Densité de plantation : 1 /m²

Cultivar à port dressé, jusqu'à 1,80 m, feuillage vert foncé 6-7 mm de large, rougissant en fin d'été. Nombreuses inflorescences dès mi-août, rose-pourpre à l'éclosion puis argenté, légères et gracieusement recourbées.

Tarif G9 : 5 €




Miscanthus sinensis 'Kirk Alexander'

Densité de plantation : 1 /m²

Touffes érigées et serrées, vert chartreuse zébré de jaune, jusqu'à 1,80 m. Floraison abondante en fin d'été magnifiquement teintée de cuivre verdâtre scintillant.

Tarif G9 : 6 €



Miscanthus sinensis 'Kleine Fontäne'

Densité de plantation : 1 /m²

Touffes compactes à feuillage étroit et arqué vert gris, environ 1,50 m. Inflorescences crème-argenté vers fin août.

Tarif G9 : 5 €




Miscanthus sinensis 'Kleine Silberspinne'

Densité de plantation : 1 /m²

Touffes compactes semi-érigées, feuillage étroit vert-gris, 1,60 m de haut. Inflorescences argentées en fin d'été.

Tarif G9 : 5.5 0 €




Miscanthus sinensis 'Krater'

Densité de plantation : 1 /m²

Très belle sélection compacte et arrondie feuillage vert foncé, Jusqu'à 1,60 m. Nombreuse inflorescences dès mi-août, rouge pourpre à l'éclosion et gris argenté ensuite. Teintes automnales rouges orange et jaune. Beau graphisme hivernale.

Tarif G9 : 5 €




Miscanthus sinensis 'Kupferberg'

Densité de plantation : 1 /m²

Touffes hautes à port nettement vertical, jusqu'à 2,20 m en pleine floraison. Feuillage élancé vert olive puis brun cuivre en automne. Floraison étalée de fin août à mi-octobre, cuivre-or à l'éclosion et gris argenté ensuite.

Tarif G9 : 6 €



Miscanthus sinensis 'Largo'

Densité de plantation : 1-2 /m²

Touffes basses, environ 1,50 m en fleur, feuilles large, 25-30 mm, vert foncé à reflets pourpre dès le début de l'été. Inflorescences tardives, pourpre intense.

Tarif G9 : 6 €

Miscanthus sinensis 'Little Kitten'

Densité de plantation : 1 /m²

Touffes très compactes à feuillage étroit vert gris, 80 cm de haut. Inflorescences beige argenté vers fin septembre jusqu'à 1,20 m.

Tarif G9 : 5 €



Miscanthus sinensis 'Little Zebra'

Densité de plantation : 1-2 /m²

Petites touffes gracieuses d'environ 1,20 m, à feuillage étroit fortement arqué, vert foncé zébré de jaune. Inflorescences étroites pourpre, vers mi-septembre.

Tarif : 7 €



Miscanthus sinensis 'Malepartus'

Densité de plantation : 1 /m²

Touffes denses d'environ 1,20 m, feuillage vert foncé, assez large (14mm), arqué. Inflorescences pourpres à l'éclosion, beige-argentée ensuite. Toute la plante devient jaune orangé à l'automne et conserve ensuite de beaux tons fauves durant l'hiver.

Tarif : 5 €




Miscanthus sinensis 'Morning Light'

Densité de plantation : 1 /m²

Touffes denses à long feuillage fin mais rigide, gracieusement arqué, vert finement bordé de blanc. Nombreuses inflorescences rose-pourpre vers fin septembre. Convient pour soleil ou mi ombre. Très lumineux !

H. flge : 1,60 m H. infl : 2 m Tarif : 4.50 €



Miscanthus sinensis 'Nippon'

Densité de plantation : 1 /m²

Cultivar de petite taille à port colonnaire et érigé. Feuillage étroit vert-gris jusqu'à 90 cm, inflorescences rose sombre jusqu'à 1,40 m. La touffe devient rouge-orange durant l'automne.

Tarif G9 : 5.5 €

Miscanthus sinensis 'Nishidake'

Densité de plantation : 1 /m²

Touffes bien verticales à feuillage lâche assez large, vert sombre devenant mordoré vers le milieu de l'automne. Inflorescences brun-cuivre dès début août.

H. flge : 1,30 m H. infl : 2,50 m Tarif : 5.50 €

Miscanthus sinensis 'November Sunset'

Densité de plantation : 1 /m²

Feuillage élancé assez rigide, vert foncé large de 7-8 mm. Inflorescences tardives vers début octobre, rouge-bronze et blanc argenté ensuite. Belle teintes automnales jaune-orange. La touffe reste décorative en état sec, durant l'hiver.

Tarif G9 : 6 €



Miscanthus sinensis 'Poseïdon'

Densité de plantation : 1 /m²

Touffes denses à feuillage vert sombre, jusqu'à 25 mm de large. Grandes hampes florales, roses pourpre à l'éclosion, dépassant de très haut le feuillage. Beaux tons rouges en automne et fauve durant l'hiver. Graphisme attrayant toute l'année.

H. flge : 1,20 m H. infl : 2,20 m. Tarif G9 : 6 €



Miscanthus sinensis 'Positano'

Densité de plantation : 1 /m²

Touffes à feuillage arqué, assez large et vert foncé, jusqu'à 1,30 m. Grandes inflorescences dépassant de très haut le feuillage, rose-pourpre bien verticales jusqu'à 2,30 m. Beau feuillage automnale, rouge orange.

Tarif G9 : 6 €




Miscanthus sinensis 'Pünktchen'

Densité de plantation : 1 /m²

Touffes denses à feuillage vert foncé zébré de jaune, ressemble à 'Zebrinus' mais à feuillage plus rigide, plus étroit (8-10 mm) et plus pointu. Inflorescences rouges à l'éclosion vers début septembre puis argenté à l'entrée de l'automne.

Tarif G9 : 5 €




Miscanthus sinensis 'Purple Fall'

Densité de plantation : 1 /m²

Très belle sélection à feuilles étroites et port compact, 1,60 m pendant la floraison. L'ensemble de la touffe devient rouge pourpre dès la fin de l'été.

Tarif G9 : 6 €



Miscanthus sinensis 'Purple Rain'

Densité de plantation : 1 /m²

Touffes basses évasées à feuillage court, assez large de 12-14 mm, vert cuivré rougissant en fin d'été. Inflorescences pourpres vers fin août, bien érigées dépassant de haut le feuillage.

H. flge : 80 cm. H. infl : 1,80 m Tarif : 6 €

Miscanthus sinensis 'Richard Hansen'

Densité de plantation : 1 /m²

Touffes denses et érigées, environ 1,20 m, feuillage vert foncé, devenant orange-mordoré en fin d'automne. Inflorescences vers fin août, bien verticales, rose argenté à l'éclosion, dépassant de loin le feuillage, Jusqu'à 2,40 m.

Tarif G9 : 6 €



Miscanthus sinensis 'Roland'

Densité de plantation : 1 /m²

Grandes touffes à feuillage arqué assez large (15mm), vert olive tournant au rouge-cuivre en automne. Grandes hampes florales, dépassant de très haut le feuillage, cuivre sombre apparaissant de fin août à mi-octobre.


H. flge : 1,30 m H. infl : 2,50 m Tarif G9 : 5 €

Miscanthus sinensis 'Roter Pfeil'

Densité de plantation : 1 /m²

Touffes compactes, 1,60 m pendant la floraison. Feuillage assez étroit vert foncé devenant rouge-pourpre dès le milieu de l'été. Fines inflorescences rouges à l'éclosion, dépassant de haut le feuillage.

Tarif G9 : 6 €




Miscanthus sinensis 'Rotfuchs'

Densité de plantation : 1 /m²

Touffes robustes semi-érigées à feuillage vert foncé de 15 mm de large, virant au rouge-cuivre à l'automne. Nombreuses inflorescences des fin août, nettement érigées, jusqu'à 2 m, rouges-pourpre à l'éclosion.

Tarif G9 : 6 €



Miscanthus sinensis 'Rotsilber'

Densité de plantation : 1 /m²

Touffes vertes à feuilles souples, 10 mm de large, se teintant de rouge-cuivre en automne. Hampes florales verticales, jusqu'à 2 m, passant du rouge au gris argenté.

Tarif G9 : 6 €



Miscanthus sinensis 'Samourai'

Densité de plantation : 1 /m²

Touffes basses, assez lâches, feuilles vert foncé, 12-14 mm de large, tournant au rouge dès la fin de l'été. Inflorescences rouge-pourpre vers fin août.

H. flge : 1,20 m H. infl : 2 m. Tarif G9 : 6 €



Miscanthus sinensis 'Sarabande'

Densité de plantation : 1 /m²

Touffes élancées à feuilles fines et rigides, vert foncé, jusqu'à 1,80 m en pleine floraison. Nombreuses inflorescences, cuivre or, de mi-août à mi-octobre, dépassant de peu le feuillage.


Tarif G9 : 6 €

Miscanthus sinensis 'Septemberrot'

Densité de plantation : 1 /m²

Touffes hautes à feuillage vert foncé devenant orange-cuivre dès le début de l'automne. Inflorescences érigées rouge foncé, bien détachées du feuillage.

H. flge : 1,30 m H. infl : 2,20 m Tarif G9 : 6€



Miscanthus sinensis 'Silberfeder'

Densité de plantation : 1 /m²

Touffes lâches, 1,20 m de haut, feuillage vert foncé, 15 mm de large. Grandes inflorescences, vers fin août, jusqu'à 2 m, argentées à reflet rose à l'éclosion. Elles dépassent de haut le feuillage et s'affaissent parfois sous le poids des plumeaux tout en restant attrayantes.

Tarif G9 : 4.50 €




Miscanthus sinensis 'Silberturm'

Densité de plantation : 1 /m²

Grand Miscanthus à port bien droit, feuilles larges vert foncé. Inflorescences érigées blanc argenté, dépassant nettement le feuillage.

H. flge : 1,20 m H. infl : 2,40 m Tarif G9 : 5.50 €



Miscanthus sinensis 'Sirène'

Densité de plantation : 1 /m²

Grandes touffes à port lâche, jusqu'à 2,50 m, feuillage large (16 mm) vert olive. Inflorescences plutôt éparses, teintées de bronze puis argentées. Graphisme inhabituel dû au contraste entre texture grossière et transparence.

Tarif G9 : 6 €




Miscanthus sinensis 'Spatgrün'

Densité de plantation : 1 /m²

Touffes denses érigées. Feuillage élancé et rigide, vert lumineux à reflet chartreux, 10 mm de large.

Inflorescences érigées brun cuivre, 2,50 m de haut

Tarif G9 : 6 €




Miscanthus sinensis 'Strictus'

Densité de plantation : 1 /m²

Synonyme : Miscanthus sinensis 'Zebrinus Strictus'. Touffes denses et érigées. Feuillage lumineux assez raide vert foncé, nettement panaché de bandes transversales jaune clair. Inflorescences inclinées rouge-pourpre à l'éclosion vers fin août.

H. infl : 2,30 m Tarif : 4.50 €




Miscanthus sinensis 'Undine'

Densité de plantation : 1 /m²

Touffes compactes et arrondies jusqu'à 1,40 m. Feuillage arqué vert-gris en été, virant au paille-ocre en automne. Nombreuses inflorescences inclinées, jusqu'à 1,60 m, rouge à l'éclosion puis gris-rosé à maturité. Belle présence hivernale.

Tarif G9 : 4.50 €




Miscanthus sinensis var. condensatus

Densité de plantation : 1 /m²

Variété botanique originaire du littoral et des basses montagnes du Japon, de la Corée et de la Chine. Touffes imposantes pouvant dépasser 2,20 m de haut, feuillage vert foncé, jusqu'à 30 mm de large. Nombreuses inflorescences, cuivrées à l'éclosion, vers fin août, jusqu'à 2,60 m.

Tarif : 5.50 €



Miscanthus sinensis var. condensatus 'Cabaret'

Densité de plantation : 1 /m²

Cultivar particulièrement lumineux à large rayure centrale blanc-crème bordé de vert foncé, feuillage large de 30 mm. Peut dépasser 2,50 m de hauteur en terrain frais. Ne fleurit pas dans nos régions.

Tarif G9 : 6 €




Miscanthus sinensis var. condensatus 'Cosmopolitan'

Densité de plantation : 1 /m²

Touffes jusqu'à 2,70 m en pleine floraison, Feuillage plus large que Condesatus type, jusqu'à 35mm, vert finement rayé et bordé de blanc. Floraison abondante, cuivre-bordeaux dès début septembre.

Tarif C1,3L: 10 €




Miscanthus sinensis 'Variegatus'

Densité de plantation : 1 /m²

Ancien cultivar à feuillage vert panaché de blanc produisant un effet très lumineux. Inflorescences rouge-pourpre apparaissent en fin d'été jusqu'à 2 m

Tarif G9 : 4,50 €



Miscanthus sinensis 'Yaku-Jima'

Densité de plantation : 1 /m²

Originaire de l'île Yaku Jima en Japon, où l'on trouve plusieurs variantes à feuillage étroit. Forme des touffes denses et arrondies, jusqu'à 1,80 m en pleine floraison, feuillage gris-vert, très fin, arqué et assez rigide. Floraison abondante gris-argenté vers fin septembre dépassant à peine le sommet du feuillage.


Tarif G9 : 4.50 €

Miscanthus sinensis 'Yakushimensis'

Densité de plantation : 1 /m²

Touffes à feuillage assez étroit, fortement arqué gris-vert, jusqu'à 1,60 m de haut inflorescences cuivrées et scintillantes.

Tarif G9: 5.50 €




Miscanthus sinensis 'Zebrinus'

Densité de plantation : 1 /m²

Ancien cultivar à feuilles planes et arquées, 16 mm de large, vert, panaché de bandes transversales jaune. Forme des touffes denses d'environ 1,70 m. Inflorescences rose-pourpre dès fin août jusqu'à 2,40 m.

Tarif G9 : 4.50 €



Miscanthus sinensis 'Zwergelphant'

Densité de plantation : 1 /m²

Touffes denses de texture assez grossière, feuillage vert foncé jusqu'à 20 mm de large, environ 1,40 m de haut. Grandes inflorescences jusqu'à 1,80 m, pourpre scintillant et fortement ondulées. Elles apparaissent dès mi-août.

H. flge : 1,40 m H. infl : 1,80 m Tarif : 6 €



Miscanthus transmorrisonensis

Densité de plantation : 1 /m²

Origine : Taiwan. Touffes évasées et denses à feuillage étroit vert foncé jusqu'à 1 m de haut. Nombreuses hampes florales bronze-cuivré vers mi-août, inclinées sur des chaumes érigés, jusqu'à 1,80 m de haut. Convient pour tout type de sol profond et préfère un bon ensoleillement. Graphisme attrayant durant l'hiver.

Tarif C1,3L : 8 €



Molinia caerulea 'Dauerstrahl'

Densité de plantation : 3-5 /m²

Touffes gris-vert sombre, érigé et compact. H. flge : 60 cm H. infl : 1 m

Tarif G9 : 4 €




Molinia caerulea 'Edith Dutzus'

Densité de plantation : 5 /m²

Touffes denses à feuillage vert, érigé, assez étroit H. flge : 50 cm H. infl : 90 cm

Tarif G9 : 4 €



Molinia caerulea 'Heidebraut'

Densité de plantation : 3-5 /m²

Feuillage vert foncé, port étroit bien vertical, inflorescences fines presque noires à l'éclosion.

H. flge : 60 cm H. infl : 1 m Tarif : 4 €



Molinia caerulea 'Moorhexe'

Densité de plantation : 5 /m²

Touffes arrondies à feuillage vert sombre, inflorescences presque noires à l'éclosion.

H.flge : 40 cm H. infl : 70 cm.

Tarif G9 : 4 €

Molinia caerulea 'Paul Peterson'

Densité de plantation : 5 /m²

Feuillage vert étroit en dôme serré, tiges et hampes florales brun-cuivre.

H flge : 45 cm H infl : 90 cm

Tarif G9 : 4 €



Molinia caerulea ssp arundinacea 'Bergfreund'

Densité de plantation : 1-3 /m²

Touffes bien délimitées à feuillage souple et inflorescences érigées. Bonne tenue hivernale. H. flge : 60 cm H : 1,60 m

Tarif G9 : 5€



Molinia caerulea ssp arundinacea 'Fontäne'

Densité de plantation : 1-3 /m²

Feuillage souple, chaumes d'abord droits puis s'arquant en fin de floraison.

H flge : 80 cm H infl : 1,80 m

Tarif : C1,3L : 10 €

Molinia caerulea ssp arundinacea 'Karl Foerster'

Densité de plantation : 3 /m²

Touffes vertes à feuillage souple (14 mm), peut se teinter de rouge en plein soleil. Inflorescences arquées jusqu'à 2 m de haut.

Tarif : 5€




Molinia caerulea ssp arundinacea 'Skyracer'

Densité de plantation : 1-3 /m²

Port colonnaire, atteint 2,20 m de haut. Belles teintes ocre en automne.

H flge : 70 cm H infl : 2 m

Tarif G9 : 5 €



Molinia caerulea ssp arundinacea 'Transparent'

Densité de plantation : 1-3 /m²

Feuillage arqué, inflorescences fines teintées de rose à l'éclosion. H. flge : 90 cm H. infl : 1,80 m Tarif C1,3L : 10 €



Molinia caerulea ssp arundinacea 'Windspiel'

Densité de plantation : 1-3 /m²

Port érigé, tiges flexibles rentrant en mouvement au moindre vent. H. flge : 90 cm H. infl : 1,80 m Tarif C1,3L : 8 €

Molinia caerulea 'Strahlenquelle'

Densité de plantation : 3-5 /m²

Touffes compactes, nettement évasées, feuillage vert glauque. Inflorescences fortement inclinées, violet noir. H. flge : 40 cm H. infl :90 cm

Tarif C1,3L : 10 €



Molinia caerulea 'Variegata'

Densité de plantation : 5 /m²

Touffes compactes à feuillage vert délicatement strié de jaune crème. Tiges et hampes florales arquées, également jaune crème, léger et lumineux. H. flge : 30 cm H. infl : 60 cm

Tarif G9 : 4 €



Muhlenbergia capillaris :

Densité de plantation : 5 /m²

Originnaire du Mexique et du sud des États-Unis. Indiscutablement une des graminées les plus raffinées. Feuilles basales vert gris, étroites et assez rigides, en monticules bien délimités. Les inflorescences apparaissent en quantité en début d'automne, surmontant le feuillage comme un véritable brouillard. Les panicules montent à 90 cm et sont composées d'innombrables petits épillets rose pourpre. Muhlenbergia capillaris est très résistant à la sécheresse et se plait en plein soleil en sol drainant. Sa forme globale reste intacte durant l'hiver.

Tarif G9 : 5 €



Muhlenbergia capillaris 'White Cloud' :

Densité de plantation : 5 /m²

Magnifique sélection à fleurs blanc verdâtre, caractéristiques identiques au type.

Tarif G9 : 5 €



Muhlenbergia dubia

Densité de plantation : 5 /m²

Originnaire des versants arides des zones montagneuses dans l'ouest de l'Arizona, du Texas et du nord du Mexique. Pousse en touffes serrées bien arrondies. Feuillage fin et raide jusqu'à 40 cm de hauteur, vert-gris. De nombreuses inflorescences en lanières fines et raides, jusqu'à 90 cm de haut, apparaissent en continu de août à fin octobre. Elles sont légèrement roses à l'éclosion, puis grises à maturité. Le tout produit un très bel effet de rayonnement, surtout bien visible durant l'hiver lorsque la touffe se dessèche. Il faut quelques années de patience pour obtenir ce résultat somptueux car sa croissance est très lente. Demande un bon ensoleillement et un sol drainant. Excellente tenue en sol sec et pauvre. Bonne longévité.

R : -16° Tarif G9 : 6 €



Muhlenbergia emersleyi

Densité de plantation : 3 /m²

Originnaire des pentes et versants arides au Sud des États-Unis. Touffes denses à feuillage vert-gris jusqu'à 40 cm. Inflorescences érigées en panicules denses, 90 cm de haut, rose pourpre à l'éclosion vers fin août. Demande un sol perméable et un bon ensoleillement. Bonne résistance à la sécheresse.

R : -16° Tarif G9 : 6 €

Muhlenbergia japonica 'Cream Delight'

Densité de plantation : 5-7 /m²

Touffes à petites feuilles vertes rayées de crème, alternées sur de fines tiges, jusqu'à 20 cm de haut. Inflorescences fines et discrètes rose-argenté en fin d'été. Ce cultivar délicat à port retombant demande un sol plutôt frais au soleil ou à mi ombre.

R : -20° Tarif C1,3L : 10 €



Muhlenbergia lindheimeri

Densité de plantation : 3 /m²

Originnaire des lieux arides et ensoleillés du Texas. Touffes gracieuses, assez denses, feuillage étroit vert-bleuté, légèrement arqué, jusqu'à 70 cm de haut. Nombreuses inflorescences érigées, étroites vers mi-septembre, jusqu'à 1,40 m, rose-pourpre à l'éclosion puis gris à maturité. Bonne tenue hivernale et bonne tolérance à la sécheresse. Pousse en tout type de sol drainant, acide ou calcaire et accepte des sols pauvres. Accepte éventuellement des sols lourds mais craint l'excès d'eau en hiver.

R : -15° Tarif G9 : 6 €



Muhlenbergia rigens

Densité de plantation : 3 /m²

Commun dans le Sud-ouest des États-Unis et le Nord du Mexique. Touffes évasées à feuillage étroit vert-gris jusqu'à 70 cm de haut. De nombreuses inflorescences, en lanières étroites et rigides, jaillissent du feuillage jusqu'à 1,50 m de haut, elles apparaissent dès le milieu de l'été. Vert-gris à l'éclosion, devenant rapidement gris-paille ensuite. S'adapte bien à la sécheresse et aux sols pauvres mais pousse également en sol fertile, frais ou humide. On observe, dans le dernier cas, un port nettement plus souple et arqué. Muhlenbergia rigens fournit un graphisme attrayant durant toute l'année. Préfère les emplacements bien ensoleillés.

Ne manquez pas le spectacle en hiver lorsque la plante est recouverte de givre.

R : -16° Tarif G9 : 5 €



Nassella lessingiana

Densité de plantation : 3-5 /m²

Originnaire des lieux ensoleillés et secs du sud d'Amérique du Nord. Touffes érigées et denses à feuillage vert extrêmement fin, jusqu'à 60 cm. Inflorescences aux longues arêtes fines et douces jusqu'à 80 cm. Ressemble à N. tenuifolia mais est nettement plus droit et plus haut. Demande un bon ensoleillement et un sol drainant.

R : -16° Tarif : 4 €



Nassella tenuissima

Densité de plantation : 5 /m²

Nom commun : Cheveux d'ange. Syn. Stipa tenuifolia. Originnaire des lieux arides du sud d'Amérique du Nord et de l'Argentine. Pousse en touffes cespiteuses d'environ 45 cm de haut. Le feuillage est extrêmement fin, légèrement arqué et produit un mouvement gracieux au moindre vent. Inflorescences terminant en arêtes fines vers la fin du printemps, jusqu'à 60 cm de haut. Spectaculaire planté en groupe, peut se ressemer abondamment mais reste facilement contrôlable. Préfère un sol perméable et un bon ensoleillement.

R: -15° Tarif G9 : 3,50 €




Ophiopogon chingii - (Asparagacées)

Densité de plantation : 5-7 /m²

Nom commun : Herbe à turquoise. Couvre sol de sous bois originaire de la Chine et du Japon. Plante gazonnante finement texturée, 18 cm de haut, ressemblant fortement à certaines graminées, feuillage persistant, vert foncé luisant, très étroit et légèrement vrillé, env. 2 mm de large, se propageant lentement par petits rhizomes. Floraison délicates en petits épis blancs vers juin, produit ensuite des baies violet turquoise de 6-8 mm vers septembre octobre. Préfère l'ombre ou mi ombre et un sol léger. Supporte l'ombre sèche mais craint les sols calcaires !

R : -18° Tarif G9 : 5 €




Ophiopogon chingii 'Luchan'

Densité de plantation : 7-9 /m²

Variété encore plus finement texturé que le type, originaire des pentes boisées du mont Luchan en Chine. Atteint maximum 12 cm de hauteur et pousse très lentement. Feuilles vertes, très étroites et vrillées, à peine 1,5 mm de large. Floraison en épis extrêmement fins. Produit de somptueuses baies violet turquoise, bien visibles. Vivace très solide malgré son petit développement. Préfère les endroits ombragés.

R : -18° Tarif G9 : 8 €



Ophiopogon japonicum 'Minor'

Densité de plantation : 5-7 /m²

Nom commun : Herbe à turquoise. Cultivar compact poussant lentement en coussin très dense, feuillage persistant, vert foncé luisant, 6 cm de long et 3 mm de large. Floraison peu significative en été, suivi de baies bien rondes dès mi octobre, violet turquoise, 6-7 mm. Couvre-sol solide, supporte le soleil mais préfère l'ombre.

R : -18° Tarif G9: 4 €




Ophiopogon japonicum 'Silver Mist'

Densité de plantation : 5-7 /m²

Cultivar à feuillage fin, gris vert panaché de crème, jusqu'à 15 cm de haut. Inflorescences peu significantes, petits fruits de la même couleur que le feuillage, à partir de fin septembre. Couvre-sol à petit développement pour situation ombragée. Craint le calcaire

R : - 16° Tarif C1,3L : 8 € :



Ophiopogon planiscapus

Densité de plantation : 5-7 /m²

Espèce type à feuilles et fruits entièrement verts. Couvre-sol à feuillage persistant. se propageant lentement par rhizomes. Feuilles assez rigides et arquées, 5-6 mm de large et 20 cm de long. Supporte le soleil mais préfère l'ombre ou la mi-ombre.

R : -18° Tarif G9 : 5 €




Ophiopogon planiscapus 'Nigrescens'

Densité de plantation : 5-7 /m²

Identique au type, feuilles entièrement noires, floraison peu remarquable en petits épis rose vers mi-août. Baies noires en petites grappes vers mi-octobre. Supporte le plein soleil mais préfère l'ombre, tolère bien l'ombre sèche une fois bien installé. Privé de soleil les feuilles gardent leur couleur.

R : -18° Tarif G9 : 5 €




Panicum virgatum 'Hanse Herms'

Densité de plantation : 3-5 /m²

Sélection compacte, environ 1 m de haut en fleur, feuillage vert arqué devenant rouge intense en situation ensoleillé vers fin août.

Tarif G9 : 4 €



Panicum amarum 'Dewey Blue'

Densité de plantation : 3 /m²

Originnaire des côtes du sud d'Amérique du Nord. Pousse en touffes érigées, faiblement rhizomateuses. Feuillage bleu gris, 12-14 mm de large, jusqu'à 1,20 m de haut. De nombreuses inflorescences apparaissent dès le milieu de l'été, en panicules assez fines et inclinées, bleutées à l'éclosion puis argentées, jusqu'à 1,60 m de haut. Se contente de tout genre de sol, de préférence drainé et affecte le plein soleil, supporte bien la sécheresse et résiste aux embruns.

R : -25° Tarif G9 : 5 €

Panicum bulbosum

Densité de plantation : 3-5 /m²

Feuilles et chaumes étroits et raides vert glauque formant des touffes serrées à port rayonnant, 60 cm de haut. Floraison vers le milieu de l'été, jusqu'à 1,40 m en panicules légères de petits épillets brun-rougeâtre, Se propage par petits rhizomes formant des bulbes basaux.

R : - 30° Tarif G9 : 5 €



Panicum capillare

Densité de plantation : 5 /m²

Espèce annuelle à feuillage plane et souple, vert moyen, jusqu'à 14 mm de large. Pousse en tuffes évasées jusqu'à 60 cm. Inflorescences dès le milieu de l'été, produisant un éclat de perles en panicules d'une rare finesse. Se perpétue par semi spontané qui lève en fin de printemps. Panicum capillare s'adapte à tout type de terrain au soleil ou à mi ombre et peut se ressemer abondamment. Couramment utilisé en fleuristerie.

Tarif G9 : 4 €

Panicum virgatum 'Blue Tower'

Densité de plantation : 3 /m²

Feuilles et chaumes bien droits, assez étroit et déliés, bleu glauque teinté de pourpre aux entre- nœuds. Attrayant pour sa couleur et sa transparence. Inflorescences en panicules légères, bleu gris, vers le milieu de l'été, jusqu'à 2 m.

Tarif C1,3L : 8 €



Panicum virgatum 'Cloud Nine'

Densité de plantation : 3 /m²

Un des plus grands panics poussant jusqu'à 2,20 m pendant la floraison. Port vertical très prononcé, feuillage bleu gris, nombreuses inflorescences vaporeuses en juillet-août. Les touffes se teintent de tons paille or en automne. Très graphique en état sec durant l'hiver.

Tarif G9 : 5 €



Panicum virgatum 'Dallas Blue'

Densité de plantation : 3 /m²

Variété somptueuse à feuillage recourbé, bleu gris, 16 mm de large. Très grandes panicules, jusqu'à 25 cm, teinté de pourpre à l'éclosion. Peut atteindre 2,40 m de haut en pleine floraison.

Tarif : 5 €



Panicum virgatum 'Farbende Auslese'

Densité de plantation : 3 /m²

Cultivar à port assez droit, environ 1,40 m de haut, feuillage court mais souple, vert glauque devenant rouge foncé intense dès le milieu de l'été.

R : -25° Tarif : 5 €




Panicum virgatum 'Heavy Metal'

Densité de plantation : 3-5 /m²

Variété à port dense et nettement vertical, environ 1,40 m. Feuillage raide, vert-glauque, 10 mm de large. Inflorescences beiges rosées à l'éclosion. Bonne résistance à la sécheresse.

Tarif : 4 €



Panicum virgatum 'Heiliger Hain'

Densité de plantation : 5 /m²

Variété compacte à petit développement et port nettement érigé, environ 1,20 m. Feuilles raides bleu-glaucques, se teintant progressivement de pourpre intense dès le début de l'été. Inflorescences roses pâles à l'éclosion.

Tarif : 4 €



Panicum virgatum 'Kupfer Hirse'

Densité de plantation : 3-5 /m²

Touffes assez compactes à feuillage vert souple, devenant bronze-cuivre dès le milieu de l'été. Nombreuses inflorescences en panicules fines vers mi-juillet jusqu'à 1,30 m

Tarif G9 : 4 €



Panicum virgatum 'North Wind'

Densité de plantation : 5 /m²

Touffes érigées parfaitement verticales. Jusqu'à 1,60 m de haut pendant la floraison. Feuillage assez large, (12 mm), vert-glaucque. Inflorescences étroites, vers le milieu de l'été. Produits de belles teintes jaunes en automne et devient ensuite beige fauve. Tenue verticale et couleur imperturbable, restant attrayant durant tout l'hiver.

Tarif : 5 €



Panicum virgatum 'Prairie Sky'

Densité de plantation : 3 /m²

Feuillage souple, bleu glauque lumineux. Jusqu'à 1,40 m en pleine floraison. Inflorescences vers mi-août légèrement teintées de rose. Port lâche, préfère un sol plutôt pauvre et un bon ensoleillement car en sol frais fertile la plante se renverse facilement.

Tarif G9 : 4 €



Panicum virgatum 'Red Cloud'

Densité de plantation : 3-5 /m²

Feuillage érigé assez étroit, vert foncé, rougissant partiellement en automne. Inflorescences vers fin août, teinté de rouge à l'éclosion. H : 1,60 m

Tarif G9 : 4 €



Panicum virgatum 'Rehbraun'

Densité de plantation : 3-5 /m²

Touffes gracieuses, assez compactes, jusqu'à 1 m de haut. Feuillage souple, vert se teintant de rouge-bronze vers la fin de l'été. Nombreuses inflorescences en panicules fines, jusqu'à 1,20 m. Très bonne tenue durant l'hiver.

Tarif G9 : 4 €



Panicum virgatum 'Rotstrahlbusch'

Densité de plantation : 3-5 /m²

Cultivar de petite taille à port semi-érigé, environ 1 m en fleur. Le feuillage souple, vert glauque devient rouge-bronze sur la moitié supérieure en fin d'été. Bonne tenue durant l'hiver.

Tarif G9 : 4 €



Panicum virgatum 'Shenandoah'

Densité de plantation : 3-5 /m²

Touffes semi-érigées jusqu'à 1,20 m, feuillage vert glauque devenant rouge intense dès le milieu de l'été. Bonne tenue hivernale.

Tarif G9 : 4 €



Panicum virgatum 'Squaw'

Densité de plantation : 3 /m²

Touffes denses, évasées, jusqu'à 1,40 m en pleine floraison. Feuillage vert devenant bronze-brun en fin d'été et en automne. Inflorescences nettement teintées de rose à l'éclosion.

Tarif G9 : 4 €



Panicum virgatum 'Strictum'

Densité de plantation : 3-5 /m²

Feuillage raide vert glauque, jusqu'à 1,40 m, port rayonnant. Inflorescences fines et nombreuses, très érigées, 1,60 m.

Tarif G9 : 4 €




Panicum virgatum 'Warrior'

Densité de plantation : 3 /m²

Similaire à 'Squaw' mais plus haut. Inflorescences rose-pourpre en fin d'été, jusqu'à 1,60 m en pleine floraison.

Tarif G9 : 4 €




Pennisetum advena 'Fireworks'

Densité de plantation : 5 /m²

Cultivar remarquable à port évasé, formant des touffes de 50 à 60 cm, Feuillage strié en trois couleurs, vert, crème et pourpre. Ce cultivar remarquable n'est malheureusement pas rustique.

Tarif G9 : 4 €



Pennisetum advena 'Rubrum'

Densité de plantation : 3-5 /m²

Espèce vivace mais non rustique, connu avant sous le nom P. setaceum 'Rubrum', son origine est inconnue. Forme des touffes somptueuses à feuillage rouge-pourpre intense, long et souple 10-12 mm de large, jusqu'à 1,40 m de haut pendant la floraison. Produit de nombreuses inflorescences dès le milieu de l'été en forme d'écouvillon étroit et arqué jusqu'à 25 cm de long. Demande un sol profond et un bon ensoleillement.

Tarif G9 : 4 €



Pennisetum alopecuroïdes 'Caudatum'

Densité de plantation : 1-3 /m²

Forme fortement évasé, jusqu'à 1,20 m de haut pendant la floraison. Inflorescences beige-crème à l'éclosion vers fin juillet. Demande un sol frais.

R : -20° Tarif G9 : 4 €




Pennisetum alopecuroïdes 'Gelbstiel'

Densité de plantation : 5 /m²

Touffes compactes parfaitement arrondies à feuillage vert foncé, jusqu'à 50 cm. Nombreuses inflorescences vers fin juillet, cuivre à l'éclosion. Les fines chaumes de couleur paille apportent une petite note automnale un peu décalé. Feuillage hivernal attrayant, couleur paille doré.

R : -20° Tarif G9 : 4 €




Pennisetum alopecuroides 'Hameln'

Densité de plantation : 3-5 /m²

Port compact et bien rayonnant, jusqu'à 80 cm de haut en floraison. Inflorescences brun crème à l'éclosion vers début août. Tons automnaux mordorés, puis paille durant l'hiver. Les touffes sèches gardent leur forme typique en éventail durant tout l'hiver.

R : -20° Tarif : 4 €



Pennisetum alopecuroides 'Japonicum'

Densité de plantation : 1-3 /m²

Sélection vigoureuse formant des touffes bien arrondies montant à plus de 1,40 m en pleine floraison. Feuillage vert sombre, nombreuses inflorescences vers fin août en épi brun-cuivre à pointe blanche. Toute la plante se teinte de jaune ocre en automne et de paille ensuite. La touffe reste attrayante durant l'hiver. Préfère un sol profond et frais.

R : -20° Tarif G9 : 4 €



Pennisetum alopecuroides 'Little Bunny'

Densité de plantation : 7-9 /m²

Variété miniature de grande finesse atteignant à peine 20 cm en pleine floraison. Forme des petites touffes très serrées à feuillage fin et court, discret mais attrayant durant toute l'année.

Tarif G9 : 4 €

Pennisetum alopecuroides 'Little Honey'

Densité de plantation : 7-9 /m²

Variété miniature identique à 'Little Bunny'. Se distingue par son feuillage finement bordée de blanc.

Tarif G9 : 4 €




Pennisetum alopecuroides 'Moudry'

Densité de plantation : 3 /m²

Cultivar bien distinct de par son feuillage vert foncé luisant assez large (10-12 mm) formant des touffes évasées d'environ 70 cm de haut. Inflorescences brun-pourpres, 30 mm de diamètre, jusqu'à 15 cm de long, elles apparaissent de mi-septembre à mi-octobre.

Tarif G9 : 4 €



Pennisetum alopecuroïdes 'Weserbergland'

Densité de plantation : 3 /m²

Forme à port fortement évasée, nettement plus large que haut, montant à 1m pendant la floraison dès mi-août.


Tarif G9 : 4 €

Pennisetum alopecuroïdes 'Woodside'

Densité de plantation : 3-5 /m²

Forme évasée de taille moyenne. Feuillage et inflorescences assez fin, vert foncé, devenant cuivre-ocre dès le début de l'automne. Cultivar à floraison précoce, dès fin juillet, 50-60 cm de haut.

Tarif G9 : 4 €




Pennisetum glaucum 'Purple Majesty'

Densité de plantation : 5 /m²

Syn. Millet perlé ou Millet à chandelles. Graminée annuelle originaire d'Afrique centrale ou il est couramment cultivé comme céréale et plante à fourrage. Le cultivar décrit ici est remarquable pour son feuillage pourpre foncé et ces inflorescences en forme de chandelles. La plante monte durant la saison d'été à 1,50 m, faisant des touffes érigées, Très apprécié pour ses feuilles rubanées très large en plus de ses inflorescences. Planter en lieu ensoleillé et drainant. Multiplier par semis et mettre en place dès début mai.

Tarif G9 : 4 €



Pennisetum incomptum

Densité de plantation : 3 /m²

Originnaire du nord de la Chine. Espèce érigée à croissance fortement rhizomateuse. Feuillage étroit, gris vert, inflorescences étroites et assez longues, vers juin juillet, vert-argenté à l'éclosion, jusqu'à 1,20 m de haut. Préfère le plein soleil et pousse dans tout type de sol. Très belle graminée à développement rapide, réservé aux grands espaces. Bonne tenue durant l'hiver.

R : - 25° Tarif G9 : 5 €




Pennisetum macrourum

Densité de plantation : 3 /m²

Originnaire des lieux ensoleillés mais plutôt frais d'Afrique. Forme des touffes érigées et rhizomateuses à feuillage étroit gris-vert. Chaumes bien droits, jusqu'à 2 m de haut. Floraison continue dès le milieu de l'été, en longs épis cylindriques, blanc argenté, jusqu'à 18 cm. Ressemble à P. incomptum mais est nettement moins envahissant, plus haut et plus érigé.

R : -18° Tarif G9 : 4,50 €



Pennisetum massaicum 'Red Bunny'

Densité de plantation : 3-5 /m²

Originnaire des savanes d'Afrique. Touffes rhizomateuses denses et érigées, jusqu'à 60 cm de haut. Feuillage vert foncé. Inflorescences jusqu'à 80 cm de haut, en forme de petits cylindres (3-4 cm), brun-roux à l'éclosion. Demande un sol drainant et un bon ensoleillement. Bonne résistance au stress hydrique.

R : - 15° Tarif G9 : 4 €




Pennisetum orientale

Densité de plantation : 3 /m²

Touffes compactes et arrondies jusqu'à 60 cm en pleine floraison, feuilles vertes étroites et arquées. Inflorescences gracieuses de juillet à novembre en écouillons légers et duveteux, fortement inclinés, blanc-rose. Préfère les sols perméables en plein soleil. Bonne résistance à la sécheresse.

R : -18° Tarif C1,3L: 8 €



Pennisetum orientale 'Karley Rose'

Densité de plantation : 3 /m²

Plus haut et plus érigé que le type jusqu'à 1,20 m. Touffes faiblement rhizomateuses à feuillage étroit et souple, vert-gris. Nombreuses inflorescences inclinées en épis duveteux, rose-pourpre à l'éclosion. Floraison continue dès le milieu de l'été jusqu'aux gelées. Préfère les sols drainants et un bon ensoleillement. Tolère bien à la sécheresse.

R : -18° Tarif G9 : 4 €



Pennisetum orientale 'Tall Tails'

Densité de plantation : 3 /m²

Cultivar de grande taille jusqu'à 1,80 m en pleine floraison, formant des touffes rhizomateuses érigées, feuillage arqué 8 mm de large. Floraison somptueuse dès le milieu de l'été en longs épis duveteux et recourbés, blanc-crème. Préfère un sol profond au soleil et supporte bien la sécheresse.

R : -18° Tarif G9 : 5 €



Pennisetum setaceum

Densité de plantation : 3 /m²

Originaires d'Afrique tropicale, Arabie, Sud-ouest Asiatique. Très belle graminée, cultivée comme annuelle en raison de sa faible rusticité. Touffes semi-érigées à feuillage étroit vert foncé jusqu'à 1,40 m. Inflorescences en forme de longs cylindres étroits, jusqu'à 25 cm de long, allant du beige au pourpre violacé. Elles apparaissent en continu dès le milieu de l'été.

R : - 6° Tarif G9 : 4 €




Pennisetum villosum

Densité de plantation : 3-5 /m²

Originaires des régions montagneuses du nord d'Afrique tropicale. Formant des touffes rhizomateuses à feuillage étroit gris vert jusqu'à 70 cm en pleine floraison. Inflorescences plumeuses, blanc-argenté, apparaissant en quantité dès le milieu de l'été. Souvent décrit comme plante non rustique, on observe une bonne résistance au gel, sans protection jusqu'à -18° en sol drainant et plein soleil.

Tarif G9 : 4 €




Phaenosperma globosa

Densité de plantation : 3 /m²

Assez fréquent en sous-bois humifères, bordures d'eau et autres lieux frais de l'est Asiatique. Touffes Gracieuses, environ 60 cm de haut, feuillage plane et courbé, vert foncé, jusqu'à 4 cm de large. Inflorescences éparées en panicules légères dès le milieu de l'été. La plante devient encore plus attrayante en fin d'été, lorsqu'elle forme ses nombreuses graines en forme de petites perles luisantes, dépassant de haut le feuillage. Demande un sol frais et humifère en situation ombragée. Très rustique. Craint les sols fortement calcaires !

R : -20° Tarif G9 : 6 €




Phalaris arundinacea 'Feesey's Form'

Densité de plantation : 3-5 /m²

Nom commun : Ruban de bergère, baldingère faux roseau. Variété à large bande centrale blanche finement rayée et bordée de vert foncé. Se teinte de rose pourpre en début de végétation. Peut rentrer partiellement en dormance l'été en période de forte chaleur. Dans ce cas il vaut mieux rabattre toute la plante. Le nouveau feuillage repousse rapidement et reste ensuite attrayant jusqu'à la fin de l'automne. H : 1 m

R : -25° Tarif : 3,50 €



Phalaris arundinacea 'Luteopicta'

Densité de plantation : 3-5 /m²

Synonyme : Ph. Ar. 'Aureovariegata'. Feuillage rayé de jaune crème au printemps, reverdissant progressivement durant l'été, surtout en plein soleil.

R : -25° Tarif G9 : 4€




Phalaris arundinacea 'Picta'

Densité de plantation : 3-5 /m²

Feuilles vertes à rayures blanc crème, tons rose-pourpres en début de végétation.

R : -25° Tarif : 3,50€



Phalaris arundinacea 'Tricolor'

Densité de plantation : 3-5 /m²

Similaire à 'picta' mais plus intensément marqué de rose-pourpre.

R : -25°C Tarif : 4€



Phleum pratense

Densité de plantation : 3 /m²

Nom commun : Fléole des prés. Graminée vivace originaire d'Europe, aujourd'hui on compte de nombreuses variétés, largement diffusées dans toutes les zones tempérées du monde. Certaines sélections montent à plus d'un mètre et sont couramment cultivées comme plante à fourrage. Le sujet multiplié à la pépinière monte jusqu'à 50 cm en fleur. Il produit de nombreuses inflorescences cylindriques de fin juin à fin août. Une taille sévère en fin d'été rajeuni les touffes et stimule une nouvelle floraison abondante. Bonne résistance à la sécheresse

R : -25° Tarif C1,3L : 8 €




Phragmites australis

Densité de plantation : 3 /m²

Nom commun : Roseau. Très commun dans les zones humides ou marécageuses du monde entier (sauf l'Antarctique). Plus fréquent en région tempérée. Herbe imposante fortement rhizomateuse, à port érigé pouvant dépasser les 3 m de hauteur. Feuillage vers-gris environ 40 mm de large. Grandes inflorescences en épi bronze cuivre à l'éclosion en fin d'été devenant ensuite gris-argenté. Les chaumes de cette espèce ont pendant longtemps servi de matériau de couverture de toiture. Le phragmite commun est une excellente plante filtrante pour les eaux polluées, d'où l'utilisation croissante dans les systèmes de lagunage.

R : -25° Tarif G9 : 4€




Phragmites australis 'Albovariegata'

Densité de plantation : 3 /m²

Moins haut et moins vigoureux que le type, jusqu'à 1,60 m. Beau feuillage vert rayé de blanc, environ 30 cm de long et 25 mm de large.

R : -20° Tarif C1, 3L : 10 €




Phragmites australis 'Aureovariegata'

Densité de plantation : 3 /m²

Très beau feuillage lumineux, vert rayé de jaune. Préfère un sol frais ou humide en plein soleil ou légèrement ombragé. Dans ces conditions la plante peut devenir vite envahissante. Elle se développe moins en conditions plus sèches. Intéressant en bordure d'eau ou en lagunage. Contenir dans un grand récipient fermé ou réserver à de grandes espaces.

R : -20° Tarif C1,3L : 10€



Phragmites karka

Densité de plantation : 1 /m²

Origine : sud-est d'Asie et nord de l'Australie. Espèce fortement rhizomateuse, ressemblant à Ph. australis forme des chaumes jusqu' 3 m de haut. Feuillage vert soutenu, environ 30 mm de large et 40-50 cm de long. Demande un sol frais ou humide. Egalement utilisé pour les lagunages. Réserve aux grands espaces.

R : -18° Tarif 2L : 14 €



Poa chaixii

Densité de plantation : 3-5 /m²

Nom commun : Pâturin de Chaix, pâturin montagnard. Assez commun dans toutes les zones montagneuses d'Europe et Asie tempérée. Pousse en touffes dressées d'environ 1m de haut. Tiges à la base aplaties se prolongeant par des feuilles planes large de 10 mm, vert foncé luisant. Inflorescences en petites panicules lâches, peu significatives. L'intérêt se trouve dans le feuillage persistant peu sophistiqué, idéale pour créer des ambiances naturels. Convient pour soleil ou mi ombre et tolère assez bien l'ombre sèche.

R : -25° Tarif C 1,3L : 10 €



Poa cita

Densité de plantation : 3 /m²

Originnaire de la Nouvelle Zélande ou il est assez commun. Forme des touffes gracieuses et finement structurées d'environ 50 cm de haut. Feuilles et fines inflorescences vert cuivre scintillant. Poa cita s'accommode de presque tous les sols et résiste très bien à la sécheresse. Esthétiquement il ressemble à Chionochloa rubra en plus petit.

R : - 16° Tarif G9 : 5 €



Poa labillardieri

Densité de plantation : 3 /m²

Habitant des endroits ouverts et frais d'Australie. Touffes denses, feuillage étroit, 3 mm de large, assez rigide et rayonnant à partir de la base, jusqu'à 1 m de haut. Inflorescences étroites jusqu'à 1,40 m, dès le début de l'été. Supporte bien la sécheresse mais préfère un sol frais exposé au soleil.

R : -18° Tarif G9 : 4 €



Rhodocoma capensis - (Restionacées)

Densité de plantation : 3 /m²

Restionacée originaire de la région du Cap en Afrique du Sud. Pousse en touffes assez denses pouvant dépasser 1,20 m de haut. Les tiges flexibles sont habillées de nombreuses feuilles verticillées. Demande un sol frais et profond plutôt drainant, neutre ou acide ainsi qu'un bon ensoleillement. Peut également faire de très beaux sujets en pot.

Rhodocoma capensis est probablement un des restios les plus rustiques. A la pépinière, durant janvier 2012, plusieurs sujets ont subis -13° durant plus d'une semaine sans dégâts.

R : -12° Tarif C 2L : 22 €



Rhynchospora colorata - (Cypéracées)

Densité de plantation : 3-5 /m²

Originnaire des terres humides et bordures d'eau du sud des Etats-Unis et plus bas jusqu'en Mexique. Magnifique petit cypéracée d'environ 40 cm de haut, typé par ses 3 à 7 bractées blanc crème qui bordent chaque fleur. La floraison débute en milieu d'été et dure jusqu'au gelées. La plante se plaît dans une faible profondeur d'eau.

R : -15° Tarif C 1,3 L : 10 €



Saccharum arundinaceum

Densité de plantation : 1 /m²

Origine : Asie de l'Est. Plante vigoureuse, formant des touffes imposantes bien délimitées, de 3 m de hauteur ou plus. Feuillage en lanières, gris-vert, 16-18 mm de large. S'adapte à tout type de sol et supporte bien la sécheresse. Ne produit pas de fleurs sous le climat Français.

R : -18° Tarif C1,3L: 10 €




Saccharum officinarum 'Violaceum

Densité de plantation : 1 /m²

Nom commun : Canne à sucre à feuilles pourpres. Origine incertaine. Graminée tropicale de grande envergure utilisée depuis plusieurs siècles pour la production du sucre de canne. Le cultivar 'Violaceum' a feuillage rubané est pourpre intense et les cannes sont pruinées. Cette graminée vivace mais non rustique pousse touffes somptueuses pouvant atteindre 3 m de hauteur et plus en une seule saison. Demande un emplacement bien ensoleillé et un sol frais et profond.

Tarif C1,3L: 10 €



Saccharum ravennae

Densité de plantation : 1 /m²

Originnaire du pourtour Méditerranéen et d'Asie de l'ouest. Parmi les plus grandes des graminées rustiques pouvant atteindre jusqu'à 3,50 m de haut en pleine floraison. Feuillage basal vert-gris jusqu'à 1,50 m de haut et 20 mm de large. De nombreuses inflorescences plumeuses et argentées, apparaissent vers la fin de l'été. Chaumes feutrés, rouge vif. Préfère le plein soleil et supporte bien la sécheresse une fois bien installée.

R: -20° Tarif C1,3L : 10€




Schizachyrium scoparium 'Blue Heaven'

Densité de plantation : 5 /m²

Sélection à feuilles bleu, port parfaitement verticale, devenant pourpre intense dès le milieu de l'été.

Tarif : G9 : 5 €



Schizachyrium scoparium 'Explosion'

Densité de plantation : 5 /m²

Variété à port évasé et feuilles vertes, assez courtes. Toute la plante devient progressivement orange-rouge vif dès le milieu de l'été jusqu'en début d'hiver, puis cuivre fauve jusqu'au printemps suivant .

Tarif G9 : 5 €




Schizachyrium scoparium 'Mikado'

Densité de plantation : 5 /m²

Cultivar de grande taille à feuillage vert sombre, jusqu'à 1 m de hauteur. Vers la mi saison les entrenœuds des chaumes deviennent nettement rouge pourpre.

R : -20° Tarif G9 : 4 €




Schizachyrium scoparium 'Rakete'

Densité de plantation : 5 /m²

Sélection à port bien vertical. Feuillage étroit (3-4 mm) bleu gris se teintant de rouge dès le début de l'automne.

Tarif C1,3L : 10 €




Schizachyrium scoparium 'The blues'

Densité de plantation : 5 /m²

Sélection à feuillage étroit bien érigé, bleu améthyste, les entrenœuds se teintent progressivement de pourpre durant l'été, toute la plante devient ensuite rouge-orange en début d'automne et cuivre-faune ensuite en séchant durant l'hiver. Le port et la couleur restent intact et particulièrement attrayant jusqu'en fin d'hiver. On obtient les meilleurs résultats en sol pauvre et drainant en plein soleil.

R: -25° Tarif G9 : 4 €




Schoenoplectus tabernaemontani - (Cypéracées)

Densité de plantation : 3-5 /m²

Synonyme : Scirpus lacustris. Nom commun : Jonc des chaisiers, grande scirpe glauque. Habitant des marécages et bordures d'eau de tout L'hémisphère Nord. Pousse en touffes rhizomateuses, à tiges rondes, vert sombre d'environ 1,80 m de haut et 15 mm de diamètre à la base. Ressemble à un jonc de grande taille. Inflorescences vers le milieu de l'été en petites panicules brunes sur le haut des tiges. La plante fut longtemps utilisée pour la couverture des toits. Elle est également utile dans la purification des eaux polluées grâce à sa bonne capacité filtrante. Apprécié dans les pièces d'eau pour son port vertical et ses belles teintes jaunes en fin d'automne. Elle peut être immergée de plus d'un mètre. Préfère un emplacement ensoleillé.

R : -25° Tarif G9 : 4 €



Schoenoplectus tabernaemontani 'Albescens'

Densité de plantation : 3-5 /m²

Cultivar à tiges blanc crème irrégulièrement rayé de vert. Forme des touffes plus denses que celles de l'espèce type, jusqu'à 1,80 m de haut. Supporte le plein soleil. Mêmes conditions que le type. Produit un graphisme et une luminosité unique dans une pièce d'eau ou parterre humide.

R : -25° Tarif G9 : 5 €




Schoenoplectus tabernaemontani 'Zebrinus'

Densité de plantation : 3-5 /m²

Cultivar plus compacte que le type ; Jusqu'à 1,20 m de haut, Panaché transversalement de bandes blanches et vert crème sur toute la longueur des tiges. Condition de culture identique à celles du type.

R : -20° tarif G9 : 4 €



Scirpoides romanus - (Cypéracées)

Densité de plantation : 5 /m²

Nom commun : Scirpe de Rome. Originaire des marécages et bordures d'eau d'Europe et Asie. Touffes érigées d'aspect semblables aux joncs. Tiges cylindriques, jusqu'à 1,20 m de haut. Tiges nombreuses, extrêmement fines, vert foncé. Inflorescences en glomérules individuelles gris-beige précédé par un ou deux verticilles à revers argenté. Graphisme délicat. Demande un sol humide ou légèrement immergé en plein soleil ou à mi ombre.

R : -20° Tarif G9 : 5 €



Sesleria autumnalis

Densité de plantation : 5 /m²

Habitant des prairies et clairières des régions montagneuses d'Europe du Sud. Touffes arrondies et denses de feuilles étroites, vert jaunâtre, environ 25 cm de haut. Inflorescences vers mi-juillet, en petits épis étroits vert-crème jusqu'à 40 cm. S'adapte à tout type de sols. Tolère bien la sécheresse.

R : -25° Tarif : 4 €



Sesleria Caerulea

Densité de plantation : 5 /m²

Habitant des lieux rocheux, calcaire d'Europe. Pousse en petits dômes compacts jusqu'à 20 cm de haut. Feuillage étroit (3-4 mm), vert foncé dessus et bleu dessous. La position hérissé des feuilles laisse bien apparaître les deux couleurs. Inflorescences sans intérêt majeur, vers fin avril en petites panicules brun foncé dépassant à peine le feuillage. S'adapte en tout genre de sols drainants. Préfère les endroits bien ensoleillés Bonne résistance à la sécheresse.

R : -25° Tarif G9 : 3,50 €




Sesleria heuffleriana

Densité de plantation : 3-5 /m²

Semblable à Sesleria caerulea mais plus grand dans toutes les parties. Feuillage en touffes jusqu'à 30 cm, Inflorescences en petites panicules brun foncé, bien détachées du feuillage. S'adapte à tous les sols drainants. Préfère les lieux ensoleillés et supporte bien la sécheresse.

R : -25° Tarif G9 : 4 €




Sesleria nitida

Densité de plantation : 5 /m²

Originnaire du sud-est d'Europe. Touffes hérissées jusqu'à 30 cm, feuillage étroit env.4 mm, gris-bleu. Inflorescences peu signifiantes. Affecte le grand soleil et résiste bien a à la sécheresse.

R : -25° Tarif G9 : 4 €




Setaria palmifolia

Densité de plantation : 3 /m²

Originnaire d'Asie tropicale. Graminée vivace à feuillage vert foncé fortement nervuré, 6 à 8 cm de large ressemblant aux feuilles de certains palmiers. Forme de grandes touffes somptueuses jusqu'à 1,20 m de haut. Souvent décrite comme plante non rustique, elle peut supporter jusqu'à -8°C en sol drainant. Une protection hivernale est néanmoins indispensable. Demande un sol profond et humifère et un emplacement ensoleillé ou légèrement ombragé.

Tarif C1,3L : 12 €



Sorghastrum nutans 'Indian Steel'

Densité de plantation : 3 /m²

Nom commun : Herbe des indiens. Originnaire de lieux très variés de l'ouest et jusqu'au sud du continent nord Américain. Forme des touffes érigées à feuillage rigide bleu-glaucue, 10-12 mm de large, jusqu'à 1,60 m de haut. Inflorescences en épis déliés, cuivre scintillant à l'éclosion, jusqu'à 2 m de haut, vers fin août,. Préfère le plein soleil et s'adapte à tout type de sol. Bonne résistance à la sécheresse.

R: -25° Tarif C1,3L : 10 €



Spartina pectinata 'Aureomarginata'

Densité de plantation : 3 /m²

L'espèce type est originaire des zones humides du nord et de l'ouest d'Amérique du Nord. Port érigé, jusqu'à 1,80 m de haut. Se propage vigoureusement par rhizome en sol humide et reste plus serré en sol plus sec. Feuillage élancé vert soutenu luisant bordé de jaune, jaunit entièrement vers le milieu de l'automne. Préfère les endroits ensoleillés mais plutôt frais et s'adapte en tout type de sols, même calcaire. Bonne plante de berge. supporte assez bien la salinité.

R: -25° Tarif C1,3L : 8 €




Spodiopogon sibiricus

Densité de plantation : 3-5 /m²

Originnaire des clairières et prairies d'altitude d'Asie de l'Est et de la Sibérie. Port érigé, formant des touffes bien arrondies, environ 1 m de haut. Feuillage large de 15 mm, vert sombre assez court, implanté presque à l'horizontale sur les chaumes droits, évoquant l'aspect d'un petit bambou. Nombreuses inflorescences beige argenté, en panicules érigées jusqu'à 1,30 m, vers juin-juillet. S'adapte à presque tout type de sol de préférence frais. Convient pour emplacements ensoleillés ou mi ombre. Jolis tons rouge-orange en automne.

R : -25°C Tarif G9 : 4 €



Spodiopogon sibiricus 'Westlake'

Densité de plantation : 3-5 /m²

Même caractéristiques que Spodiopogon sibiricus. Épis teintés de rose pourpre.

Tarif : 6 €




Sporobolus airoides

Densité de plantation : 3 /m²

Originnaire des prairies ensoleillées du sud-ouest des Etats-Unis. Touffes évasées à feuillage étroit, vert-gris 5-6 mm de large, jusqu'à 60 cm de haut. Inflorescences dès le milieu de l'été en panicules déliées, jusqu'à 1,10 m de haut, légèrement teintées de rose à l'éclosion et beige ensuite. S'adapte à tout type de sol profond et résiste bien à la sécheresse.

R : - 18° Tarif C1,3L: 10 €



Sporobolus heterolepis 'Cloud'

Densité de plantation : 5 /m²

Origine : Amérique du nord, du Québec jusqu'au Colorado et Texas. Touffes denses et arrondies jusqu'à 35 cm, feuillage particulièrement fin et arqué à peine 2 mm de large, vert lumineux en été devenant orange cuivre en automne. Les inflorescences vaporeuses montent à 65 cm, elles apparaissent vers mi-août et dégagent un parfum d'amande amère. Sp. heterolepis pousse lentement, il faut 3 à 4 ans pour obtenir une touffe de 40 cm de diamètre. Excellente longévité, pousse dans une grande diversité de sols, de préférence drainants. Les touffes restent attrayantes durant l'hiver. Demande un bon ensoleillement et résiste bien à la sécheresse une fois bien implanté.

R : -25° Tarif G9 : 6 €



Stipa barbata

Densité de plantation : 5-7 /m²

Nom commun : Stipe plumeuse. Originnaire des lieux ensoleillés et sols poreux et souvent calcaire du sud de l'Europe et d'Afrique du Nord. Forme des touffes peu denses à feuillage vert gris environ 25 cm de haut. Inflorescences en longues arêtes, souples et soyeuses d'une extrême finesse. Elles dépassent de haut le feuillage et se courbent au moindre vent.

R : -12° Tarif G9 : 5,50 €



Stipa capillata

Densité de plantation : 5 /m²

Nom commun : Stipe chevelue. Originaire d'Europe du Sud et d'Asie. Forme des petites touffes de 20 à 25 cm sans grand intérêt surmontées de fines hampes florales jusqu'à 80 cm de haut. Les inflorescences sont composées de longues et fines arêtes rigides jusqu'à 10 cm de long. Elles produisent un reflet argenté scintillant au soleil.

R : - 15° Tarif G9 : 4 €



Stipa gigantea

Densité de plantation : 3 /m²

Originaire d'Afrique du Nord et du sud-ouest de l'Europe. Certainement le plus spectaculaire et le moins exigeant des stipes, du moment qu'elle soit implantée en sol drainant profite d'un bon ensoleillement. Forme des touffes denses à feuillage basal étroit et arqué, vert foncé, jusqu'à 50 cm. Les inflorescences apparaissent vers le milieu de l'été et peuvent dépasser 2 m de hauteur. Les panicules aériées sont composées d'épillets dorés et de longues arêtes bien droites. Elles produisent un effet scintillant, en particulier sous le soleil couchant.

R : -20° Tarif G9 : 4 €




Stipa pennata

Densité de plantation : 5 /m²

Nom commun : Stipe pennée. Originaire d'Europe et d'Afrique du Nord. Petites touffes évasées de 25 à 30 cm, Feuillage fin, vert argenté, inflorescences droites jusqu'à 60 cm, se terminant par de fines arêtes, soyeuses et arquées. Se plait en terrain rocailleux et drainant, ne craint pas les sols calcaires.

R : - 18° Tarif G9 : 5 €



Themeda japonica

Densité de plantation : 3-5 /m²

Originaire du grand sud-est d'Asie, du Japon et jusqu'en Inde. Forme des touffes érigées à feuillage basal assez dense, vert foncé et nettement scillé, 5-6 mm de large jusqu'à 60 cm de haut. Les hampes florales feuillées peuvent atteindre 1,30 m. Les inflorescences en petites glomerules terminales apparaissent vers fin août. Themeda japonica possède un graphisme très particulier. Toute la plante se teinte de cuivre-fauve durant l'automne et l'hiver. Demande un sol perméable et un emplacement ensoleillé. Bonne résistance à la sécheresse et bonne tenue hivernale.

R : - 22° Tarif G9 : 6 €




Tripsacum dactyloides

Densité de plantation : 1 /m²

Originaire des prairies frais ou humide de la moitié ouest des États-Unis. Graminée imposante à port nettement évasé, feuillage vert foncé de 3 cm de large, pouvant dépasser 1 m de hauteur. Les inflorescences de texture atypiques apparaissent durant tout l'été, elles sont composées de 2 à 3 terminaisons cylindriques étroites de 15-20 cm de long. Des stigmates plumeux, rose- pourpres bien détachés, apparaissent sur la partie inférieure. Les chaumes peuvent dépasser 2 m de haut. Convient pour tout type de sols au soleil ou à mi ombre.

R : - 20° Tarif C 1,3 L : 14 €




Typha angustifolia - (Typhacées)

Densité de plantation : 3-5 /m²

Nom commun : Massette, quenouille. Commun dans les endroits marécageux et en bordure d'eau sur tout le continent d'Amérique, d'Europe et d'Asie. Espèce à feuilles étroites montant jusqu'à 1,70 m en pleine floraison. Inflorescences terminales gracieuses, assez longues et fines, 12-14 mm de diamètre. L'effet gracieux est accentué par 1 à 2 cm de tige nue entre la fleur femelle et mâle. La fleur femelle, dans la partie inférieure, est verte à l'éclosion et devient ensuite marron foncé. La fleur mâle est brun-beige. Produit un bel effet de verticalité.

R : -25° Tarif C 1,3 L : 10 €.




Typha latifolia

Densité de plantation : 3 /m²

La massette à feuilles larges est très répandue dans le monde entier. Elle peut atteindre 3 m de hauteur en fleur. Les fleurs femelles sont marrons foncé et font environ 30 mm de diamètre. La plante peut devenir très envahissante car elle se propage fortement par rhizomes ou par semis spontané.

R : - 25° Tarif C1,3L : 8 €




Typha latifolia 'Variegata'

Densité de plantation : 3 /m²

Plus compacte et moins vigoureux que le type jusqu'à 2 m en fleur. Feuillage lumineux, blanc-crème finement rayé de vert.

R : -20° Tarif C 1,3 L : 8 €




Typha minima

Densité de plantation : 3-5 /m²

Espèce de petite taille atteignant environ 65 cm en fleur. Le feuillage est fin et raide, environ 5 mm de large. Les massettes femelles sont brun-rouge et ont presque la forme d'un petit œuf, environ 45 mm de haut et 30 mm de diamètre. Les massettes mâles, nettement inférieures en diamètre, sont séparées par 5-6 mm de tige nue. Belle espèce miniature à développement vigoureux.

R : - 20° Tarif G9 : 4 €.




Uncinia egmotiana - (Cypéracées)

Densité de plantation : 5 /m²

Originaires des plaines d'altitudes de la Nouvelle-Zélande. Pousse en touffes basses à feuilles étroites, assez rigide et arquées, 4-5 mm de large, 25-30 cm de haut, vert-bronze en été, devenant rouge orange très attrayant durant l'hiver. Aspect très proche des carex. Préfère un emplacement frais mais drainé et légèrement ombragé.

R : -12° Tarif G9 : 6 €



Vetiveria zizanioides

Densité de plantation : 3 /m²

Synonyme : Chrysopogon. Originaires de l'est des Indes. Surtout connue pour l'huile essentielle extraite de ses rhizomes. Dans son milieu naturel la plante pousse en touffes érigées imposantes qui peuvent dépasser les 2 m pendant la floraison. Dans nos régions elle restera limitée à environ 1 m et ne produit pas de fleurs. Elle pousse en touffes assez raides, vert olive durant l'été devenant bronze-pourpre en automne. Rustique jusqu'à -10° sans protection en sol perméable.

R : -10° Tarif : C 1,3 L : 14 €