



Hausgeräte

Waschmaschinen & Trockner, Geschirrspüler,
Kühl- & Gefriergeräte, Herde & Mikrowellen

Die Zukunft zieht ein.

SIEMENS



Willkommen bei den Neuheiten von Siemens.

„Fortschritt im Dienste des Menschen“ war die Vision, die Werner von Siemens seinem Unternehmen vor über 150 Jahren mit auf den Weg gab. Und an dieser Vision hat sich bis heute nichts geändert.

Lesen Sie im Folgenden von den neuen Siemens-Hausgeräten.

Von energiesparenden Waschmaschinen mit dem einzigartigen Antiflecken-System für 16 Flecken und dem Energiesparweltmeister „blueTherm“ beim Wäschetrocknen. Dank Wärmepumpen-Technologie ist dieser 40 % sparsamer als der Grenzwert zur Energie-Effizienzklasse A.

Oder die neue Geschirrspüler-Generation speedMatic mit der Weltneuheit Zeolith®-Trocknen. Als Rekordhalter setzen diese neue Maßstäbe in Energie und Geschwindigkeit. Mit zugeschalteter energySave-Taste reduziert sich der Stromverbrauch auf nur noch sensationelle 0,83 kWh pro Spülgang.

Und von Kühl- und Gefriergeräten, die nie mehr abgetaut werden müssen.

Und solchen mit hohem Unterhaltungswert: der coolMedia, LCD-TV inklusive.

Sie sehen, es hat sich viel getan. Entdecken Sie diese und andere Neuheiten auf den folgenden Seiten.




Siemens. Die Zukunft zieht ein.





Ausgezeichnetes Design











Früher oft reiner Arbeitsplatz wird die Küche heute als Wohnraum immer wichtiger. Und wo man lebt, entspannt und Spaß hat, da stellt man an die Einrichtung besondere Ansprüche. Am zeitlosen Design der Siemens-Hausgeräte hat man lange seine Freude: an der klaren Formensprache, an den hochwertigen Materialien, an der präzisen Verarbeitung. Und es macht Spaß, die Geräte mit ihrer durchdachten Ergonomie zu bedienen. Finden übrigens auch etliche Design-Jurys.



Die Hausgeräte von Siemens arbeiten nicht nur ausgezeichnet. Sie sind es auch.

Die Auszeichnungen von Siemens. Die Zukunft zieht ein.

Siemens-Hausgeräte mit Qualitätsurteil

<p>Waschvollautomat WM 12E340</p>	<p>Waschvollautomat WM 14E140</p>	<p>Trockner WT 44E301</p>	<p>Kühlautomat KT 16LP20</p>	<p>Kühlautomat KT 16RP20</p>
				
<p>www.test.de</p>	<p>www.test.de</p>	<p>www.test.de</p>	<p>www.test.de</p>	<p>www.test.de</p>
				

Wir arbeiten täglich daran, dass Ihre Stromrechnung kleiner wird.

Weniger Verbrauch, bessere Leistung und eine dankbare Umwelt. Das ist eco PLUS. Mit eco PLUS investieren Sie selbst in die Zukunft – dank der energiesparenden Hausgeräte von Siemens. Die moderne Spitzentechnologie sorgt nicht nur für innovative Features und eine hohe Leistung, die Geräte stehen auch für außerordentliche Energieeffizienz.



Waschen & Trocknen

Waschmaschinen	8–29
Platzspar-Waschmaschinen	30–35
Trockner	36–47



Spülen

Stand-Geschirrspüler	48–65
45-cm-Spüler	66–67
Unterbau-Geschirrspüler	68–71
Kompakt-Geschirrspüler	72–73
Sonderzubehör	74–75



Kühlen & Gefrieren

Kältegeräte-Highlights	76–85
Kühl-Gefrier-Kombinationen und -Automaten	86–105
Spezial-Kühlschränke	106–119
Tisch-Kühlschränke	120–125
Gefrierschränke	126–139
Gefriertruhen	140–143



Kochen & Backen

Stand-Herde	144–155
Mikrowellen	156–157
Zubehör	158–159



Energie sparen

160–163



Siemens-Service

164–165



Weltneuheit: die erste Waschmaschine mit Antiflecken-System.

Die Waschmaschinen und Trockner von Siemens. Die Zukunft zieht ein.





blueTherm
activeAir technology

Schöffer

Das erste Antiflecken-System der Welt

Für jeden Fleck die richtige Behandlung: Gras, Tomate, Rotwein – Fleck ist nicht gleich Fleck. Gut, dass Sie jetzt 16 der schwierigsten Flecken mit Siemens gezielt entfernen können. Dank des innovativen Antiflecken-Systems erhält jeder Fleck individuell die richtige Behandlung. Dabei steuert modernste Siemens-Technologie die intelligenten Programmabläufe und Trommelbewegungen der verschiedenen Fleckenoptionen. So wird je nach Bedarf die Wäsche sanft oder intensiv gewaschen. Und die einzigartige varioSoft-Trommelstruktur unterstützt bei der Fleckenentfernung genauso aktiv wie die speziell geformten asymmetrischen Mitnehmer. So werden Flecken problemlos und ohne zusätzliche Spezialwaschmittel entfernt.

Neu: Antiflecken-System jetzt auch für Sonderprogramme. Auf die 16 Fleckenoptionen, darunter die beiden neuen gegen Orangen- und Erdbeereflecken, können Sie bei Ihrer Wäsche in allen Standardprogrammen und jetzt sogar in allen Sonderprogrammen (außer super15 und Wolle/Handwäsche) zurückgreifen.



Antiflecken-System



Weiß, wie man Flecken entfernt: die erste Waschmaschine mit Antiflecken-System.

Neu: das Antiflecken-System jetzt auch für Sonderprogramme.

Auf die 16 Fleckenoptionen, darunter die beiden neuen gegen Orangen- und Erdbeerflecken, können Sie bei Ihrer Wäsche in allen Standardprogrammen und jetzt sogar in allen Sonderprogrammen (außer super15 und Wolle/Handwäsche) zurückgreifen.

1. NEU: Erdbeere



9. Tomate

2. NEU: Orange



10. Butter/Öl

3. Rotwein



11. Babynahrung

4. Kaffee




12. Blut

5. Tee



13. Sockenschmutz

6. Kosmetika



14. Schweiß

7. Ei



15. Erde/Sand

8. Schokolade



16. Gras



Die varioSoft-Trommel

Je nach Bedarf – maximale Schonung oder intensiveres Waschen: Die einzigartige Tropfenform mit einer steilen und einer flachen Flanke ist die perfekte Ergänzung zu den asymmetrisch geschwungenen Mitnehmern. Und unterstützt wie diese die individuelle Behandlung der Wäsche – für eine schnellere, schonendere und energiesparende Wäschepflege.

Nur von
Siemens



Beladung

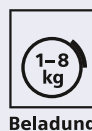


varioSoft-
Trommel

Weltneuheit! Systematisch beste Waschergebnisse, kurze Waschzeiten und beste Schonung.

Viel Platz für Ihre Wäsche: die 1–8-kg-Großraumtrommel.

Mit der extragroßen varioSoft-Trommel waschen Sie bis zu 8 kg Wäsche auf einmal. Das ist nicht nur gut für große Wäschemengen oder einzelne große Wäschestücke. Ihre Wäsche kann sich in der geräumigen Trommel perfekt entfalten. So müssen Sie deutlich weniger spülen.



Für individuelle Wäschepflege: die asymmetrisch geschwungenen Mitnehmer mit einer steilen und einer flachen Seite für intensive oder sanfte Massage der Wäsche.

Je nach gewähltem Waschprogramm wird die Wäsche sanft oder intensiv gewaschen. Darüber hinaus sorgen die Mitnehmer für eine optimale Durchflutung der Wäsche. Dadurch wird die Wäsche schneller gewaschen – bei bestem Waschergebnis und optimaler Schonung.



Noch schneller waschen durch bessere Wäscheverteilung: die dynamische Wäscheführung.

Das neue Bullauge hat eine besondere Form, durch die die Wäsche immer in die Trommelmitte geführt wird – also genau dorthin, wo der Reinigungsprozess stattfindet. Die Wäsche wird deutlich besser in der Trommel verteilt und die Waschzeiten verkürzen sich.

Schnelle und optimale Durchfeuchtung der Wäsche: das verbesserte 3D Oberwassersystem.

Das neue 3D Oberwassersystem gewährleistet während des gesamten Waschvorgangs, dass die Wäsche optimal mit Wasser durchflutet wird.

Der Ausstattungsumfang ist einfach unglaublich. Die Bedienung unglaublich einfach.

Gleichzeitig waschen und imprägnieren: das Outdoor/Imprägnier-Programm.

Was früher nur in professionellen Reinigungen möglich war, geht jetzt ganz einfach zu Hause. Mit dem Outdoor/Imprägnier-Programm von Siemens werden hochwertige Funktionstextilien wie z. B. Outdoor-Jacken und Skianzüge schonend und werterhaltend gewaschen und imprägniert. Die atmungsaktiven Eigenschaften bleiben erhalten und die wasserabweisende Funktion wird erneuert. Sie können dazu alle einwaschbaren Imprägniermittel verwenden. Siemens empfiehlt Nikwax-Imprägniermittel.



Outdoor/
Imprägnieren



Noch leiser waschen: die Stabilisierungsautomatik.

Die neue Stabilisierungsautomatik vermeidet Trommelschwingungen. Dadurch sind die neuen Waschmaschinen extrem leise und ideal zum Aufstellen in Küche oder Bad geeignet.



Extrem leise



Nie wieder die Einspülschublade reinigen: die Selbstreinigungsschublade.


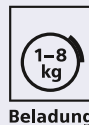
Die Einspülschale wird automatisch besonders kraftvoll gespült. Damit erübrigt sich die lästige Entfernung von Waschmittelresten nach dem Waschen.

Einfach logisch: das Leichtbediensystem mit touchControl-Tasten.

Waschen wird so viel einfacher, wenn man durchs Programm geführt wird. Die neuen Waschmaschinen von Siemens sind mit einer intelligenten Menüführung über Display ausgestattet. So wissen Sie auch ohne lange Erklärung, wie es funktioniert. Um die gewünschte Funktion zu wählen, scrollen Sie einfach durch das Menü. Durch die touchControl-Technologie wird die Bedienung zusätzlich erleichtert. Dabei reagieren die Tasten auf sanftes Berühren. Ein akustisches und visuelles Signal bestätigt Ihre Wahl.

Bei jeder Beladung optimale Verbrauchswerte: der Beladungssensor.

Wie viel Wäsche ist eigentlich schon drin? Gut, dass Ihre Waschmaschine da den Überblick behält. Mit Hilfe des Beladungssensors zeigt sie auf dem Display nicht nur den Grad der Beladung an, sondern gibt dazu noch die passende Dosierempfehlung.



Deutlich weniger bügeln: das Knitterschutz-System®.

Ab sofort geht beim Bügeln alles glatt, besonders für Ihre Hemden und Blusen. Ein Knopfdruck reicht, schon wird die Wäsche schonend und gleichmäßig entwässert und bekommt deutlich weniger Falten. Die riesige 8-kg-Trommel mit 65 Liter Volumen sorgt für eine bessere Verteilung der Wäsche. Und das Auflockern am Programmende bedeutet für Sie: deutlich weniger bügeln und einfach mehr Zeit.




Waschmittel immer optimal dosieren: die Dosierempfehlung.

In Abhängigkeit vom Waschprogramm kennen die neuen Siemens-Waschmaschinen die optimale Waschmitteldosierung für die eingefüllte Wäschemenge. Und sagen sie Ihnen über das Display. Das schont nicht nur die Umwelt, sondern auch Ihre Wäsche vor zu viel Waschmittel. Falls Sie doch einmal zu viel dosiert haben, wird Ihnen dies auch angezeigt.


Minimalisten im Energie- und Wasserverbrauch: Siemens-Waschmaschinen mit Energie-Effizienzklasse A.

Die neuen Waschmaschinen von Siemens sind vorbildlich beim Energiesparen. Sie verbrauchen nur noch 0,15 kWh/kg und sind damit 20% sparsamer als der Grenzwert (0,19 kWh/kg) zur Energie-Effizienzklasse A*. Gleichzeitig erzielen die neuen Waschmaschinen immer optimale Wasserverbrauchswerte.



Reduktion des Verbrauchs bei Waschmaschinen

per kg Wäsche
Koch-/Buntwäsche 60 °C



* Vergleich der nach Normprogramm ermittelten Verbrauchswerte der Waschmaschine WM 16S741 (s. Seite 22) mit den nach Normprogramm ermittelten Verbrauchswerten eines vergleichbaren Siemens Liniengerätes aus dem Jahr 1993.

Weltrekord: super15, das erste 15-Minuten-Waschprogramm

super15. Wer eine Familie hat, möchte möglichst viel Zeit mit ihr verbringen. Und nicht mit ihrer schmutzigen Wäsche. Gut, dass es das super15-Programm gibt: Es reinigt die Wäsche in unglaublichen 15 Minuten. Mit Hauptwäsche, Spülen und Schleudern. Damit ist es ideal für Familien. Ebenso für Sportler, die ihre Sportbekleidung oft waschen müssen, obwohl sie nur leicht verschmutzt ist. Und natürlich für alle, die ihre Lieblingsstücke schnell wieder sauber haben möchten.



super15



Weltrekord: super15, das erste 15-Minuten-Waschprogramm.

Perfekte Produkte für die perfekte Wäschepflege –
bei jeder Wäsche und mit jedem Waschprogramm.

Die modernen Siemens-Waschmaschinen und die Produkte von Henkel ergänzen sich
ideal bei der Pflege Ihrer Wäsche:



Persil Universal-Gel mit Anti-Grau-Formel ist die zuverlässige Universalpflege für
strahlend weiße Wäsche bei allen Temperaturen.



Persil Color-Gel mit Langzeitfarbschutz und Aktiv-Flecklöser eignet sich vor allem
für Buntwäsche.



Perwoll Sport enthält die spezielle Pflegeformel für Funktions- und Outdoortextilien.
Es reinigt ebenso schonend wie gründlich und neutralisiert – ähnlich einem Deo –
unangenehme Gerüche.

Bequem die Geräte beladen: der neue Gerätesockel WZ 20460* bzw. WZ 20450**.

Der neue Gerätesockel mit 32 cm Höhe ermöglicht es Ihnen,
bequem und in richtiger Höhe Ihre Wasch- und Trockengeräte zu
beladen. Zusätzlich zur optimalen Bedienhöhe ist im Gerätesockel
eine Schublade integriert, die neben einem faltbaren Wäschekorb
genügend Platz für die Aufbewahrung von Wasch- und Pflegemittel
bietet. * Für WM1.S... / WT... und ** WM1.E/A...



Lebenslange Garantie gegen Wasserschäden: aquaStop®.

aquaStop® verhindert jede Art von Wasserschaden. Bei ausgeschaltetem Gerät
sind die Sicherheitsventile geschlossen – Sie brauchen den Wasserhahn nicht
mehr zuzudrehen. Erst wenn die Maschine Wasser braucht, werden die Ventile
geöffnet. Falls ein Leck entsteht, schließt aquaStop® sofort den Wasserhahn.
Tritt doch einmal Wasser aus, wird es in der Bodenwanne aufge-
fangen und die Wasserzufuhr gestoppt. Dafür garantiert und haftet
Siemens – ein Waschmaschinenleben lang.



Alles im Blick: das große Display.

Auf diesem Display behalten Sie garantiert den Überblick: Es ist be-
sonders groß und dadurch sehr gut lesbar. Außerdem werden Ihnen
je nach Programm die optimale Temperatur und Drehzahl empfohlen.
Beides ist selbstverständlich auch individuell einstellbar.



Das Beeindruckende ist nicht nur die innovative Technik, sondern auch die leichte Bedienung.



**Die Uhr läuft:
Startzeitvorwahl und Restzeitanzeige.**

Die Startzeit lässt sich bis zu 19 Stunden im Voraus programmieren. So ist die Wäsche genau dann fertig, wann Sie es möchten. Und über die Restzeitanzeige sehen Sie zu jeder Zeit, wann das Waschprogramm beendet ist.

**Gründlich gespült:
die Schaumerkennung.**

Bei zu viel Schaum wird einfach noch einmal gespült: Die neuen Waschmaschinen erkennen zu viel Schaumbildung beim Spülschleudern und schalten einfach einen zusätzlichen Waschgang ein.

**Für stark verschmutzte Wäsche:
die Flecken-Taste.**

Hartnäckige Flecken, z. B. Rotwein oder Obst, löst man mit Hausmittelchen und teuren Fleckentfernern. Bis jetzt. Bei den Siemens-Waschmaschinen drücken Sie einfach die Flecken-Taste: Sie verlängert automatisch die aktive Waschzeit. So wird auch stark verschmutzte Wäsche wieder sauber.

**Doppelt reinigt besser:
die Extra-Spülen-Taste.**

Manchmal sollte man Wäsche besonders gründlich ausspülen. Zum Beispiel bei Waschmittelempfindlichkeit der Haut und in Regionen mit besonders weichem Wasser. Für solche Fälle bieten wir die Extra-Spülen-Taste: Die Wäsche wird durch einen zusätzlichen Spülgang ein weiteres Mal gründlich gespült.

**Bei allen Programmen:
bis zu 40 % Zeit sparen.**

Forcieren Sie das Tempo beim Waschen: Die Waschzeiten wurden um bis zu 40 % gekürzt und damit bedarfsgerecht angepasst. Gleichzeitig sorgt das 3D Oberwassersystem für eine schnellere Durchfeuchtung der Wäsche.

Neu: mehr Komfort durch Magnetverschluss.

Das Bullauge mit Magnetverschluss können Sie sofort nach Programmende aufmachen. Und, was auch praktisch ist, dank Magnetverschluss können Sie ein vergessenes Wäschestück nach dem Programmstart noch nachlegen.



Hier bekommt jedes Kleidungsstück eine Sonderbehandlung.



**Individuell gespeichert:
Ihre beiden Lieblingsprogramme.**

Ihr Lieblingskleidungsstück verträgt nur eine ganz bestimmte Temperatur? Und was die Schleuderdrehzahl angeht, ist es auch sehr speziell? Macht nichts. Einmal eingestellt und abgespeichert, können Sie Ihre beiden Lieblingsprogramme immer wieder abrufen.

Perfekte Pflege für Outdoor-Kleidung: das Outdoor-Programm.

Ihre Outdoor-Kleidung verdient eine optimale Reinigung – besonders moderne Mikrofasern haben spezielle Pflege nötig. Kein Problem für das Outdoor-Programm: Ihre Jogging-Shirts, Regenjacken und Snowboardhosen werden schonend gewaschen und behalten ihre atmungsaktiven Eigenschaften.



Outdoor

**Besonders sanft zu
Seide und Co.:
das 30 °C-Feinwäscheprogramm.**

Kleidungsstücke aus Seide, Satin und Viskose sollte man nur mit Samthandschuhen anfassen. Das weiß auch das 30 °C-Feinwäscheprogramm: Es geht besonders schonend mit feiner Wäsche um. Sie können sie also beruhigt Ihrer Siemens-Waschmaschine anvertrauen.

Als kompetenten Ausrüster für Sport und Freizeit empfiehlt Siemens SportScheck.

SportScheck

www.sportscheck.de



Fit für den Job: das Hemden/ Business-Programm.

Das Hemden/Business-Programm ist perfekt für ein Büro-Outfit, das oft gewechselt wird, aber selten stark verschmutzt. Die Waschzeit wird verkürzt und es wird mit nur 400 Umdrehungen geschleudert. Noch nasse, bügelfreie Hemden glätten sich so beim Aufhängen durch das Eigengewicht und müssen nicht mehr gebügelt werden.



Das schnellste Waschprogramm für die tägliche Wäsche: das Intensiv + Schnell-Programm.

Für alle, die viel Wäsche, aber nur wenig Zeit haben, gibt es jetzt das Intensiv + Schnell-Programm. Es ermöglicht Ihnen, 5 kg normal verschmutzte Wäsche in nur einer Stunde zu waschen. Mit perfekt sauberem Ergebnis und mit Waschwirkungsklasse A.

Besonders schonend: das Wolle-Handwasch-Programm.

Einer Siemens-Waschmaschine dürfen Sie ruhig Ihre empfindliche Wolle-Handwäsche anvertrauen, denn sie geht äußerst sorgsam damit um. Sie wäscht Cashmere-Pullover schonender als von Hand, spült sie gründlich aus und schleudert sie dann ganz sanft. So bleibt Ihre Wäsche perfekt in Form.



Weiß, wie man Flecken entfernt: die erste Waschmaschine mit Antiflecken-System.



Antiflecken-System



super15



varioSoft-Trommel



aquaStop®



Energie-Effizienz-Klasse A



20% sparsamer



Antiflecken-System



super15



varioSoft-Trommel



aquaStop®



Energie-Effizienz-Klasse A



20% sparsamer

WASCHVOLLAUTOMAT	NEU WM 16S741	NEU WM 14S741
Ihre Vorteile	<ul style="list-style-type: none"> ▪ Weltneuheit! Weiß, wie man 16 Fleckenarten entfernt: die erste Waschmaschine mit Antiflecken-System. ▪ Sanfte oder intensive Wäschepflege – je nach Wunsch: die einzigartige 1–8-kg-varioSoft-Trommel. ▪ Nur von Siemens. Gleichzeitig waschen und imprägnieren: Outdoor/Imprägnieren-Programm. ▪ Deutlich weniger bügeln: das Knitterschutz-System®. ▪ Lebenslange Garantie gegen Wasserschäden: der aquaStop®. ▪ 20 % sparsamer als der Grenzwert zur Energie-Effizienzklasse A. 	
Energielabel: EEK / WWK / SWK	A** / A / A	A** / A / B
Verbrauchswerte im Label-Normprogramm, 8 kg	56 l Wasser / 1,20 kWh Strom	56 l Wasser / 1,20 kWh Strom
Verbrauchswerte bei 6 kg:	45 l Wasser / 0,98 kWh Strom	45 l Wasser / 0,98 kWh Strom
Fassungsvermögen	1–8 kg	1–8 kg
Schleudertouren, U/min	1600 – 400	1400 – 400
Antiflecken-System*	■	■
varioSoft-Trommel*	■	■
Knitterschutz-System*	■	■
aquaStop® / aquaStop-Schlauch / Mehrfach-Wasserschutz	■ / – / ■	■ / – / ■
Leicht-Bedienung-System	■	■
Klartextdisplay für Programmopt. und Zusatzfunktionen	■	■
Spezialprogramme: Lieblingsprogramm 1+2, Hemden/Business, Outdoor und Imprägnieren*, Intensiv+Schnell*, super15*, Mix, Fein/Seide, Wolle-Handwäsche	■	■
Zeitoptimierte Waschprogramme	■	■
touchControl-Tasten: Temperatur, Schleudern, Optionen, Ändern	■	■
Beladungserkennung mit direkter Dosierempfehlung	■	■
Selbstreinigungsschublade*	■	■
Unterbaufähig / Unterbau-Sonderzubehör	■ / WZ 20430	■ / WZ 20430
Gerätemaß (B x H x T) in cm	60 x 84,2 x 59	60 x 84,2 x 59
Gemeinsame Ausstattung	<ul style="list-style-type: none"> ▪ Endezeitvorwahl ▪ Stufenlose Mengenautomatik ▪ Verbessertes 3D Oberwassersystem* ▪ Schaumerkennung ▪ Stabilisierungsautomatik ▪ Kindersicherung ▪ Signal ▪ 32 cm-Bullauge mit 165° Türöffnungswinkel und Magnetverschluss 	
Sonderzubehör	<ul style="list-style-type: none"> ▪ WZ 10130: Anschlussgarnitur aus Kunststoffrohr VPE, 15 mm Ø, 2,5 m lang, zur Verlängerung für aquaStop® bzw. Kaltwasser-Zulaufschlauch ▪ WX 975600: Gerätefußbefestigung ▪ WZ 20460: Gerätesockel 	

* Dieses Ausstattungsmerkmal gibt es nur bei Siemens-Hausgeräten.

** 20% sparsamer (nur noch 0,15 kWh/kg) als der Grenzwert (0,19 kWh/kg) zur Energie-Effizienzklasse A.



Outdoor



super15

1-8 kg
varioSoft-
Trommel

aquaStop®

Energie-
Effizienz-
Klasse
A20%
sparsamer

Outdoor



super15

1-8 kg
varioSoft-
Trommel

aquaStop®

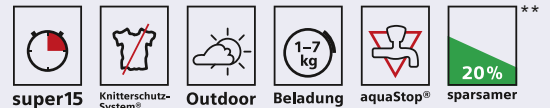
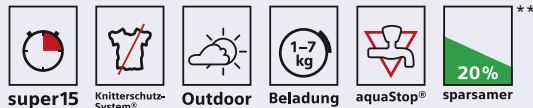
Energie-
Effizienz-
Klasse
A20%
sparsamer

WASCHVOLLAUTOMAT	NEU WM 16S441	NEU WM 14S441
Ihre Vorteile	<ul style="list-style-type: none"> ▪ Sanfte oder intensive Wäschepflege – je nach Wunsch: die einzigartige 1-8-kg-varioSoft-Trommel. ▪ Deutlich weniger bügeln: das Knitterschutz-System*. ▪ Lebenslange Garantie gegen Wasserschäden: der aquaStop®. ▪ 20 % sparsamer als der Grenzwert zur Energie-Effizienzklasse A. 	
Energielabel: EEK / WWK / SWK	A** / A / A	A** / A / B
Verbrauchswerte im Label-Normprogramm, 8 kg	56 l Wasser / 1,20 kWh Strom	56 l Wasser / 1,20 kWh Strom
Verbrauchswerte bei 6 kg:	45 l Wasser / 0,98 kWh Strom	45 l Wasser / 0,98 kWh Strom
Fassungsvermögen	1-8 kg	1-8 kg
Schleudertouren, U/min	1600 – 400	1400 – 400
varioSoft-Trommel*	■	■
Knitterschutz-System*	■	■
aquaStop® / aquaStop-Schlauch / Mehrfach-Wasserschutz	■ / - / ■	■ / - / ■
Vollelektronische Einknopf-Bedienung für alle Waschprogramme	■	■
Spezialprogramme: Pflegeleicht Plus, Hemden/Business, Outdoor*, Intensiv+Schnell*, super15*, Mix, Fein/Seide, Wolle-Handwäsche	■	■
Zeitoptimierte Waschprogramme	■	■
Großes Display für Programmablauf, Temperatur, Drehzahl, Restzeit und Zeitvorwahl	■	■
touchControl-Tasten: Flecken, Vorwäsche, Knitterschutz*, Extrapülen	■	■
Selbstreinigungsschubblade*	■	■
Verbessertes 3D Oberwassersystem*	■	■
Unterbaufähig / Unterbau-Sonderzubehör	■ / WZ 20430	■ / WZ 20430
Gerätemaß (B x H x T) in cm	60 x 84,2 x 59	60 x 84,2 x 59
Gemeinsame Ausstattung	<ul style="list-style-type: none"> ▪ Stufenlose Mengenautomatik ▪ Schaumerkennung ▪ Stabilisierungsautomatik ▪ Signal ▪ 32 cm-Bullauge mit 165°-Türöffnungswinkel und Magnetverschluss 	
Sonderzubehör	<ul style="list-style-type: none"> ▪ WZ 10130: Anschlussgarnitur aus Kunststoffrohr VPE, 15 mm Ø, 2,5 m lang, zur Verlängerung für aquaStop® bzw. Kaltwasser-Zulaufschlauch ▪ WX 975600: Gerätefußbefestigung ▪ WZ 20460: Gerätesockel 	

* Dieses **Ausstattungsmerkmal** gibt es nur bei Siemens-Hausgeräten.

** 20% sparsamer (nur noch 0,15 kWh/kg) als der Grenzwert (0,19 kWh/kg) zur Energie-Effizienzklasse A.

Neu: Siemens-Waschmaschinen mit 1-7-kg-Großraumtrommel.



WASCHVOLLAUTOMAT	NEU WM 14E442	NEU WM 12E442
Ihre Vorteile	<ul style="list-style-type: none"> ▪ Neu: Viel Platz für Ihre Wäsche dank 1-7-kg-Großraumtrommel. ▪ Weltrekord: super15, das erste 15-Minuten-Waschprogramm. ▪ Perfekte Pflege und schonende Wäsche Ihrer Outdoor-Kleidung: Outdoor-Programm. ▪ Das schnellste Waschprogramm für die tägliche Wäsche – Intensiv + Schnell. ▪ Lebenslange Garantie gegen Wasserschäden: aquaStop®. 	
Energielabel: EEK / WWK / SWK	A** / A / B	A** / A / B
Verbrauchswerte im Label-Normprogramm, 7 kg: Wasser / Strom	47 l / 1,05 kWh	47 l / 1,05 kWh
Fassungsvermögen	1-7 kg	1-7 kg
Knitterschutz-System*	■	■
Schleudertouren, U/min	1400 – 400	1200 – 400
aquaStop® / aquaStop-Schlauch / Mehrfach-Wasserschutz	■ / - / ■	■ / - / ■
Vollelektronische Einknopf-Bedienung	■	■
Spezialprogramme: Hemden/Business, Outdoor*, super15*, Intensiv + Schnell, Mix, Fein/Seide und Wolle-Handwäsche	■	■
Alle Programme zeitverkürzt, bis zu 40%	■	■
Großes Display für Programmablauf, Temperatur, Drehzahl, Restzeit und Überdosierung, Zeitvorwahl	■	■
touchControl-Tasten: Flecken, Vorwäsche, Knitterschutz, Extraspülen	■	■
3D-Oberwassersystem	■	■
Unterbaufähig / Unterbau-Sonderzubehör	■ / WZ 10190	■ / WZ 10190
Gerätemaß (B x H x T) in cm	60 x 84,5 x 59	60 x 84,5 x 59
Gemeinsame Ausstattung	<ul style="list-style-type: none"> ▪ Mengenautomatik für Verbrauchsreduzierung ▪ Schaumerkennung ▪ Unwuchtkontrolle ▪ Optisches und akustisches Signal als Bestätigung der touchControl-Tasten ▪ 30 cm-Bullauge mit 180° Türöffnungswinkel, Kindersicherung und Magnetverschluss 	
Sonderzubehör	<ul style="list-style-type: none"> ▪ WZ 10130: Anschlussgarnitur aus Kunststoffrohr VPE, 15 mm Ø, 2,5 m lang, zur Verlängerung für aquaStop® bzw. Kaltwasser-Zulaufschlauch ▪ WX 975600: Gerätefußbefestigung ▪ WZ 20450: Gerätesockel 	

* Dieses Ausstattungsmerkmal gibt es nur bei Siemens-Hausgeräten.

** 20% sparsamer (nur noch 0,15 kWh/kg) als der Grenzwert (0,19 kWh/kg) zur Energie-Effizienzklasse A



WASCHVOLLAUTOMAT	NEU WM 14E422
Ihre Vorteile	<ul style="list-style-type: none"> ▪ Neu: Viel Platz für Ihre Wäsche dank 1–7-kg-Großraumtrommel. ▪ Weltrekord: super15, das erste 15-Minuten-Waschprogramm. ▪ Perfekte Pflege und schonende Wäsche Ihrer Outdoor-Kleidung: Outdoor-Programm. ▪ Das schnellste Waschprogramm für die tägliche Wäsche – Intensiv + Schnell.
Energielabel: EEK / WWK / SWK	A** / A / B
Verbrauchswerte im Label-Normprogramm, 7 kg: Wasser / Strom	47 l / 1,05 kWh
Fassungsvermögen	1–7 kg
Knitterschutz-System*	■
Schleudertouren, U/min	1400 – 400
aquaStop® / aquaStop-Schlauch / Mehrfach-Wasserschutz	– / ■ / ■
Vollelektronische Einknopf-Bedienung	■
Spezialprogramme: Hemden/Business, <u>Outdoor*</u> , <u>super15*</u> , <u>Intensiv + Schnell</u> , Mix, Fein/Seide und Wolle-Handwäsche	■
Alle Programme zeitverkürzt, bis zu 40%	■
Großes Display für Programmablauf, Temperatur, Drehzahl, Restzeit und Überdosierung, Zeitvorwahl	■
touchControl-Tasten: Flecken, Vorwäsche, Knitterschutz, Extraspülen	■
3D-Oberwassersystem	■
Unterbaufähig / Unterbau-Sonderzubehör	■ / WZ 10190
Gerätemaß (B x H x T) in cm	60 x 84,5 x 59
Gemeinsame Ausstattung	<ul style="list-style-type: none"> ▪ Mengenautomatik für Verbrauchsreduzierung ▪ Schaumerkennung ▪ Unwuchtkontrolle ▪ Optisches und akustisches Signal als Bestätigung der touchControl-Tasten ▪ 30 cm-Bullauge mit 180° Türöffnungswinkel, Kindersicherung und Magnetverschluss
Sonderzubehör	<ul style="list-style-type: none"> ▪ WZ 10130: Anschlussgarnitur aus Kunststoffrohr VPE, 15 mm Ø, 2,5 m lang, zur Verlängerung für aquaStop® bzw. Kaltwasser-Zulaufschlauch ▪ WX 975600: Gerätefußbefestigung ▪ WZ 20450: Gerätesockel

* Dieses Ausstattungsmerkmal gibt es nur bei Siemens-Hausgeräten.

** 20% sparsamer (nur noch 0,15 kWh/kg) als der Grenzwert (0,19 kWh/kg) zur Energie-Effizienzklasse A

Siemens-Waschmaschinen mit aquaStop®. Lebenslange Garantie gegen Wasserschäden.



WASCHVOLLAUTOMAT	WM 16E340
Ihre Vorteile	<ul style="list-style-type: none"> ▪ Besonders schonend: Wolle-Handwasch-Programm. ▪ Spart Strom und Wasser: Mengenautomatik. ▪ Bedienungsfreundlich: touchControl-Tasten. ▪ Lebenslange Garantie gegen Wasserschäden. aquaStop®.
Energielabel: EEK / WWK / SWK	A* / A / A
Verbrauchswerte im Label-Normprogramm, 6 kg: Wasser / Strom	45 l / 1,02 kWh
Fassungsvermögen	1–6 kg
Schleudertouren, U/min	1600 – 600
aquaStop® / aquaStop-Schlauch / Mehrfach-Wasserschutz	■ / – / ■
Vollelektronische Einknopf-Bedienung	■
Sonderprogramme: Eco, Mix/Schnell, Wolle-Handwäsche und Feinwäsche	■
Alle Programme zeitverkürzt, bis zu 40%	■
Display für Programmablauf, Restzeit und Zeitvorwahl, Kindersicherung	■
touchControl-Tasten: Flecken, Vorwäsche, Knitterschutz, Extraspülen	■
Oberwassersystem	■
Geräuschdämmung	■
Unterbaufähig / Unterbau-Sonderzubehör	■ / WZ 10190
Gerätemaß (B x H x T) in cm	60 x 84,5 x 59
Gemeinsame Ausstattung	<ul style="list-style-type: none"> ▪ Mengenautomatik für Verbrauchsreduzierung ▪ Schaumerkennung ▪ Unwuchtkontrolle ▪ Optisches und akustisches Signal als Bestätigung der touchControl-Tasten ▪ 30 cm-Bullauge mit 180° Türöffnungswinkel
Sonderzubehör	<ul style="list-style-type: none"> ▪ WZ 10130: Anschlussgarnitur aus Kunststoffrohr VPE, 15 mm Ø, 2,5 m lang, zur Verlängerung für aquaStop® bzw. Kaltwasser-Zulaufschlauch ▪ WX 975600: Gerätefußbefestigung ▪ WZ 20450: Gerätesockel

* 10% sparsamer (nur noch 0,17 kWh/kg) als der Grenzwert (0,19 kWh/kg) zur Energie-Effizienzklasse A



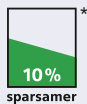
WASCHVOLLAUTOMAT	WM 14E340	WM 12E340
Ihre Vorteile	<ul style="list-style-type: none"> ▪ Besonders schonend: Wolle-Handwasch-Programm. ▪ Spart Strom und Wasser: Mengenautomatik. ▪ Bedienungsfreundlich: touchControl-Tasten. ▪ Lebenslange Garantie gegen Wasserschäden. aquaStop®. 	
Energielabel: EEK / WWK / SWK	A* / A / B	A* / A / B
Verbrauchswerte im Label-Normprogramm, 6 kg: Wasser / Strom	45 l / 1,02 kWh	45 l / 1,02 kWh
Fassungsvermögen	1–6 kg	1–6 kg
Schleudertouren, U/min	1400 – 600	1200 – 600
aquaStop® / aquaStop-Schlauch / Mehrfach-Wasserschutz	■ / – / ■	■ / – / ■
Vollelektronische Einknopf-Bedienung	■	■
Sonderprogramme: Eco, Mix/Schnell, Wolle-Handwäsche und Feinwäsche	■	■
Alle Programme zeitverkürzt, bis zu 40%	■	■
Display für Programmablauf, Restzeit und Zeitvorwahl, Kindersicherung	■	■
touchControl-Tasten: Flecken, Vorwäsche, Knitterschutz, Extraspülen	■	■
Oberwassersystem	■	■
Geräuschkämmung		
Unterbaufähig / Unterbau-Sonderzubehör	■ / WZ 10190	■ / WZ 10190
Gerätemaß (B x H x T) in cm	60 x 84,5 x 59	60 x 84,5 x 59
Gemeinsame Ausstattung	<ul style="list-style-type: none"> ▪ Mengenautomatik für Verbrauchsreduzierung ▪ Schaumerkennung ▪ Unwuchtkontrolle ▪ Optisches und akustisches Signal als Bestätigung der touchControl-Tasten ▪ 30 cm-Bullauge mit 180° Türöffnungswinkel 	
Sonderzubehör	<ul style="list-style-type: none"> ▪ WZ 10130: Anschlussgarnitur aus Kunststoffrohr VPE, 15 mm Ø, 2,5 m lang, zur Verlängerung für aquaStop® bzw. Kaltwasser-Zulaufschlauch ▪ WX 975600: Gerätefußbefestigung ▪ WZ 20450: Gerätesockel 	

* 10% sparsamer (nur noch 0,17 kWh/kg) als der Grenzwert (0,19 kWh/kg) zur Energie-Effizienzklasse A

Siemens-Waschmaschinen mit strom- und wassersparender Mengenautomatik von 1 bis 6 kg.



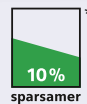
Wolle-Handwasch-Programm



sparsamer*




Wolle-Handwasch-Programm



sparsamer*

WASCHVOLLAUTOMAT	WM 14E320	WM 12E321
Ihre Vorteile	<ul style="list-style-type: none"> ▪ Besonders schonend: Wolle-Handwasch-Programm. ▪ Spart Strom und Wasser: Mengenautomatik. ▪ Bedienungsfreundlich: touchControl-Tasten. 	
Energielabel: EEK / WWK / SWK	A* / A / B	A* / A / B
Verbrauchswerte im Label-Normprogramm, 6 kg: Wasser / Strom	45 l / 1,02 kWh	45 l / 1,02 kWh
Fassungsvermögen	1–6 kg	1–6 kg
Schleudertouren, U/min	1400 – 600	1200 – 600
aquaStop® / aquaStop-Schlauch / Mehrfach-Wasserschutz	– / ■ / ■	– / ■ / ■
Vollelektronische Einknopf-Bedienung	■	■
Sonderprogramme: Eco, Mix/Schnell, Wolle-Handwäsche und Feinwäsche	■	■
Alle Programme zeitverkürzt, bis zu 40%	■	■
Display für Programmablauf, Restzeit und Zeitvorwahl, Kindersicherung	■	■
touchControl-Tasten: Flecken, Vorwäsche, Knitterschutz, Extraspülen	■	■
Oberwassersystem	■	■
Geräuschdämmung	■	■
Unterbaufähig / Unterbau-Sonderzubehör	■ / WZ 10190	■ / WZ 10190
Gerätemaß (B x H x T) in cm	60 x 84,5 x 59	60 x 84,5 x 59
Gemeinsame Ausstattung	<ul style="list-style-type: none"> ▪ Mengenautomatik für Verbrauchsreduzierung ▪ Schaumerkennung ▪ Unwuchtkontrolle ▪ Optisches und akustisches Signal als Bestätigung der touchControl-Tasten ▪ 30 cm-Bullauge mit 180° Türöffnungswinkel 	
Sonderzubehör	<ul style="list-style-type: none"> ▪ WZ 10130: Anschlussgarnitur aus Kunststoffrohr VPE, 15 mm Ø, 2,5 m lang, zur Verlängerung für aquaStop® bzw. Kaltwasser-Zulaufschlauch ▪ WX 975600: Gerätefußbefestigung ▪ WZ 20450: Gerätesockel 	

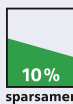
* 10% sparsamer (nur noch 0,17 kWh/kg) als der Grenzwert (0,19 kWh/kg) zur Energie-Effizienzklasse A



Wolle-Handwasch-Programme



aquaStop®



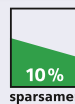
sparsamer



Wolle-Handwasch-Programme



aquaStop®



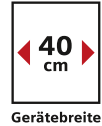
sparsamer

WASCHVOLLAUTOMAT	WM 14E140	WM 12E140
Ihre Vorteile	<ul style="list-style-type: none"> ▪ Besonders schonend: Wolle-Handwasch-Programm. ▪ Spart Strom und Wasser: Mengenautomatik. ▪ Bedienungsfreundlich: touchControl-Tasten. 	
Energielabel: EEK / WWK / SWK	A* / A / B	A* / A / B
Verbrauchswerte im Label-Normprogramm, 6 kg: Wasser / Strom	45 l / 1,02 kWh	45 l / 1,02 kWh
Fassungsvermögen	1–6 kg	1–6 kg
Schleudertouren, U/min	1400 – 600	1200 – 600
aquaStop® / aquaStop-Schlauch / Mehrfach-Wasserschutz	■ / – / ■	■ / – / ■
Vollelektronische Einknopf-Bedienung	■	■
Sonderprogramme: Intensiv, Mix/Schnell, Wolle-Handwäsche und Feinwäsche	■	■
Alle Programme zeitverkürzt, bis zu 40%	■	■
LED-Anzeige für Programmablauf	■	■
touchControl-Tasten: Intensiv Waschen, Vorwäsche, Knitterschutz, Extrapülen	■	■
Oberwassersystem	■	■
Unterbaufähig / Unterbau-Sonderzubehör	■ / WZ 10190	■ / WZ 10190
Gerätemaß (B x H x T) in cm	60 x 84,7 x 59	60 x 84,7 x 59
Gemeinsame Ausstattung	<ul style="list-style-type: none"> ▪ Mengenautomatik für Verbrauchsreduzierung ▪ Schaumerkennung ▪ Unwuchtkontrolle ▪ Optisches und akustisches Signal als Bestätigung der touchControl-Tasten ▪ 30 cm-Bullauge mit 180° Türöffnungswinkel 	
Sonderzubehör	<ul style="list-style-type: none"> ▪ WZ 10130: Anschlussgarnitur aus Kunststoffrohr VPE, 15 mm Ø, 2,5 m lang, zur Verlängerung für aquaStop® bzw. Kaltwasser-Zulaufschlauch ▪ WX 975600: Gerätefußbefestigung ▪ WZ 20450: Gerätesockel 	

* 10% sparsamer (nur noch 0,17 kWh/kg) als der Grenzwert (0,19 kWh/kg) zur Energie-Effizienzklasse A

Die 40 cm schmalen Toplader mit ausfahrbaren Rollen

Mehr Flexibilität beim Standortwechsel verspricht mehr Mobilität für zu Hause. Auf seinen ausfahrbaren Rollen lässt sich der Toplader ganz einfach dort hinschieben, wo Sie ihn brauchen. Um Platzprobleme müssen Sie sich dabei keine Sorgen machen: Die Toplader sind nur 40 cm schmal.



Sparen nicht nur Platz, sondern auch das Bücken. Die Toplader von Siemens.



Ein Knopf für alle Programme: die Bedienblende.

Die schmale Waschmaschine von Siemens zeigt Ihnen auf einen Blick, was in ihr steckt. Mit Klartext auf der Blende. Sie wäscht, wann Sie es möchten. Auf der Restzeitanzeige sehen Sie zu jeder Zeit des Waschprogramms, wann es beendet ist. Mit dem Programm „Intensiv Waschen“ können Sie jetzt auch gegen hartnäckige Obst- und Rotweinflecken vorgehen. Und Zeit sparen können Sie durch kurze Waschzeiten generell in allen Programmen. Die Taste „Extra-Spülen“ ist gut für alles, was mit mehr Wasser gründlich gespült werden soll, wie z. B. Gardinen. Das ist außerdem ein echtes Plus für alle mit waschmittelempfindlicher Haut.

Bequemes Be- und Entladen von oben: die Toplader-Öffnung.

Warum sollten Sie in die Knie gehen, wenn Sie den frisch gewaschenen Bademantel auch im Stehen aus der Maschine nehmen können? Die 40 cm schmalen Siemens-Toplader machen Ihnen die Wäscheentnahme so bequem wie möglich. Und bei dem neuen Soft-opening-Deckel reicht ein Fingerdruck. Schon öffnet sich der Deckel ebenso langsam wie sicher, ohne aufzuschnellen.



Beste Ausstattung auf 40 cm Breite.

An Platz sparen heißt nicht an der Ausstattung sparen. Die 40-cm-Toplader bieten Ihnen alle innovativen Vorteile von Siemens:

- Die Top-Parkposition bringt die Trommel nach Programmende stets in der bedienungsfreundlichsten Position zum Stillstand – mit der Einfüllöffnung nach oben. Ihr Vorteil: eine bequeme und sichere Wäscheentnahme ohne Trommeldrehen.
- die Spülen-plus-Taste für zusätzliche Spülgänge. Ihr Vorteil: saubere Wäsche ohne Waschmittelrückstände. Besonders ideal für alle mit empfindlicher Haut.
- Programme wie Fein, Seide oder das Wolle-Handwasch-Programm. Ihr Vorteil: schonende Wäschepflege für besonders empfindliche Wäsche.
- die Taste „Intensiv Waschen“. Ihr Vorteil: Sie können jetzt auch gegen hartnäckige Obst- und Rotweinflecken vorgehen.

Hier sammeln sich Flusen: das Flusensieb mit integrierter Fremdkörperfalle.

Zur Grundausstattung der Siemens-Toplader gehört ein Flusensieb, an das Sie ganz einfach herankommen. Hier werden alle kleinen Fussel oder Fremdkörper gesammelt. Und Ihrer Maschine kann nichts passieren.

Passt sich an – die automatische Waschzeitverkürzung.
Abhängig von der Beladungsmenge verkürzt sich die Programmablaufdauer um bis zu 50%.





44 cm tiefe Waschmaschine

Beste Technik auf wenig Raum: Ein normales Bad hat durchschnittlich 7,7 m². Da bleibt nicht viel Platz für eine Waschmaschine. Normalerweise. Mit den Platzsparvarianten sind Sie fein raus. Inklusive Bullauge haben sie eine Gesamttiefe von nur 44 cm, sie haben die perfekte Technik einer „Großen“ und passen sich mit ihrem schönen Design Ihren Badezimmermöbeln an, denn sie lassen sich auch problemlos unter der Waschtischablage platzieren.

Ihre Wäsche ist in 15 Minuten fertig. Und Ihr Bad ist 15 cm größer.

super15: das erste 15-Minuten-Waschprogramm.

Mit dem super15-Programm benötigt Ihre Kleidung nur 15 Minuten, bis sie wieder sauber ist. Damit ist das Programm ideal für Familien oder auch Sportler, die ihre Sportbekleidung oft waschen müssen, obwohl sie nur leicht verschmutzt ist.



super15

In allen Programmen bis zu 40 % schneller waschen: die Zeitverkürzung.

Die Waschzeiten wurden bei den meisten Platzspar-Waschmaschinen um bis zu 40 % verkürzt und damit bedarfsgerecht angepasst.

Waschen wie die Großen.

In ihrer Ausstattung sind die Platzspar-Waschmaschinen ganz groß. Vom übersichtlichen Display mit Restzeitanzeige bis zu den praktischen Programmen wie 30 °C-Feinwäsche, Mikrofaser, Seide, Wolle-Handwasch-Programm oder Mixprogramm – alles da.

Extrem leise: die Geräuschdämmung.

Die nur 44 cm tiefe Waschmaschine drängt sich für einen Einbau im Bad regelrecht auf. Ganz unaufdringlich ist jedoch ihr Geräusch. Durch die spezielle Geräuschdämmung wäscht sie besonders leise.



Extrem leise

Lebenslange Garantie gegen Wasserschäden: aquaStop®.

100 % sicher mit aquaStop®: Bei einem Leck am Zulaufschlauch oder im Gerät unterbricht aquaStop® die Wasserzufuhr, indem das Sicherheitsventil geschlossen wird. Sofort und direkt am Wasserhahn. Dafür haftet und garantiert Siemens – ein Waschmaschinenleben lang.



aquaStop®

Sicher ist sicher: Mehrfach-Wasserschutz.

Ein Zulaufschlauch mit 7facher Drucksicherheit, ein zusätzlicher Überlaufschutz und die absolut sichere Wasserführung im Gerät sorgen für den Mehrfach-Wasserschutz.

Besonders komfortabel zu bedienen: die touchControl-Tasten.

Mit einem sanften Berühren der touchControl-Tasten wählen Sie die gewünschte Funktion, die ein LED und ein akustisches Signal bestätigen. Und auch die Pflege ist komfortabel, denn auf der glatten Bedienfläche sammelt sich viel weniger Schmutz.

Waschen auf nur 44 cm Tiefe. Mit super15, dem schnellsten Waschprogramm der Welt.

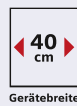


WASCHVOLLAUTOMAT	WS 12X440
Ihre Vorteile	<ul style="list-style-type: none"> ▪ Weltrekord: super15, das erste 15-Minuten-Waschprogramm. ▪ Bedienungsfreundlich. touchControl-Tasten. ▪ Übersichtliches Display. ▪ Startzeitvorwahl und Restzeitanzeige.
Energielabel: EEK / WWK / SWK	A** / A / B
Verbrauchswerte im Label-Normprogramm, 4,5 kg: Wasser / Strom	40 l / 0,76 kWh
Fassungsvermögen	4,5 kg
Schleudertouren, U/min	1200 – 600
Alle Programme zeitverkürzt, bis zu 40%	■
aquaStop® / Mehrfach-Wasserschutz	■ / –
Zeitvorwahl 1–19 Std. / Restzeitanzeige	■ / ■
Wolle-Handwaschprogramm	■
Feinwäsche- / Seideprogramm	■ / ■
Mix-Programm	■
Vollelektronischer Programmwähler	■
Anzeige der programmabhängigen Schleuderdrehzahl	■
Tipptasten mit LED-Quittierung: Vorwäsche, Extra-Spülen, Knitterschutz und Flecken	■
3D Oberwassersystem* / Oberwassersystem	■ / –
Unterbau-Sonderzubehör	■ / WZ 10170
Gerätemaß (B x H x T) in cm	60 x 85,2 x 44
Gemeinsame Ausstattung	<ul style="list-style-type: none"> ▪ 4 Programmbereiche: Koch-/Buntwäsche, Pflegeleicht, Feinwäsche, Wolle ▪ Mengenautomatik für Verbrauchsreduzierung ▪ Signal für Programmende ▪ „ohne Schleudern“ wählbar ▪ Schaumerkennung ▪ Unwuchtkontrolle ▪ 30 cm-Bullauge und 180° Türöffnungswinkel ▪ Programm-Update-Möglichkeit ▪ Unterbaufähig / Unterbauzubehör
Sonderzubehör	<ul style="list-style-type: none"> ▪ WZ 10130: Anschlussgarnitur aus Kunststoffrohr VPE, 15 mm Ø, 2,5 m lang, zur Verlängerung für aquaStop® bzw. Kaltwasser-Zulaufschlauch ▪ WX 975600: Gerätefußbefestigung

* Dieses Ausstattungsmerkmal gibt es nur bei Siemens-Hausgeräten.

** 10% sparsamer (nur noch 0,17 kWh/kg) als der Grenzwert (0,19 kWh/kg) zur Energie-Effizienzklasse A

Toplader von Siemens. Jetzt mit nur 40 cm Breite.



TOPLADER	WP 12T541 WP 10T541 (ohne Abb.)	WP 12T351 WP 10T351 (ohne Abb.)	WP 10R151
Ihre Vorteile	<ul style="list-style-type: none"> ■ Top-Waschtechnik auf nur 40 cm Breite. ■ Fassungsvermögen: jetzt 5 kg. ■ Bei Programmende immer die Trommelöffnung oben: die Top-Parkposition (nicht WP 10R151). 		
Energielabel: EEK / WWK / SWK	A* / A / B (WP 12T541) A* / A / C (WP 10T541)	A / A / B (WP 12T351) A / A / C (WP 10T351)	A / A / C
Verbrauchswerte im Label-Normprogramm, 5 kg: Wasser / Strom	50 l / 0,93 kWh	52 l / 1,04 kWh	48 l / 0,95 kWh
Fassungsvermögen	5,5 kg	5,5 kg	5 kg
Schleudertouren, U/min	1200 – 100 bzw. 1000 – 100	1200 – 100 bzw. 1000 – 100	1000 – 100
aquaStop® / Mehrfach-Wasserschutz	■ / –	– / ■	– / ■
Vollelektronische Einknopf-Bedienung für alle Waschprogramme, Temperaturen und Sonderprogramme	■	■	■
Sonderprogramme: Mix, Wolle-Handwäsche, Fein und Seide	■	■	■
LC-Display für Programmablauf, Startzeit-/Endezeit-Vorwahl und Restzeitanzeige	■	–	–
Restzeitanzeige	–	■	–
Variable Schleuderabwahl per Taste / Drehwähler	■ / –	– / ■	– / ■
Tasten: Vorwäsche, Intensiv Waschen, Extraspülen, und ...	■ / Knitterschutz, Start/Pause	■ / Start/Pause	■ / Start/Pause
Mengenautomatik mit Programmverkürzung	■	■	■
Schaumerkennung / Unwuchtkontrolle	■ / ■	■ / ■	■ / ■
Sanfte Trommelöffnung auf Knopfdruck	■	■	–
Top-Parkposition	■	■	–
Mobilität durch ausfahrbare Rollen	■	■	■
Gerätemaß (B x H x T) in cm	40 x 85 x 63,5	40 x 85 x 62	40 x 85 x 62
Sonderzubehör	<ul style="list-style-type: none"> ■ WZ 10130: Anschlussgarnitur aus Kunststoffrohr VPE, 15 mm Ø, 2,5 m lang, zur Verlängerung für aqua-Stop® bzw. Kaltwasser-Zulaufschlauch 		

* 10% sparsamer (nur noch 0,17 kWh/kg) als der Grenzwert (0,19 kWh/kg) zur Energie-Effizienzklasse A

Der Wasch-Trockner

Waschen und trocknen – alles in einem: Der Wasch-Trockner ist eben ein richtiger Allrounder. Wofür das gut ist, sehen Sie jeden Tag in Ihrem Badezimmer. Denn so sparen Sie unheimlich viel Platz. Und nicht nur das ist wirklich komfortabel: Die übersichtliche Blende garantiert höchsten Bedienkomfort. So steuern Sie über die vollautomatische Einknopf-Bedienung alle Wasch-/Trocknungs- und Sonderprogramme. Zusätzlich gibt Ihnen das LC-Display nicht nur über die empfohlene Beladungsmenge oder die Überdosierung Auskunft, sondern auch über den aktuellen Programmstatus inklusive Restzeitanzeige. Zu guter Letzt sorgen die beiden Trocknungsprogramme für wohlig weiche Wäsche. Und das alles natürlich energiesparend.

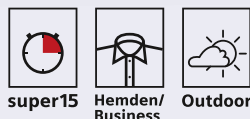


Zeit und Energie sparen. Feuchtgesteuerte Trockenprogramme.



Nonstop waschen und trocknen.

Ideal für 2,5 kg 30 °C-Wäsche und für leicht verschmutzte Jeans – in 90 Minuten ist alles sauber, trocken, fertig. Ohne die Wäsche umzuladen oder den Trockner neu einstellen zu müssen. Ihnen bleibt da nur noch eines übrig: Sie öffnen das 30 cm große Bullauge und holen die getrocknete Wäsche ganz bequem heraus.



Der Siemens-Wasch-Trockner mit feuchtgesteuerten Trockenprogrammen.

Ein Sensor erkennt den Feuchtegrad Ihrer Wäsche und trocknet nur so lange, bis diese perfekt und schonend getrocknet ist. Dadurch ist ein Überhitzen nicht mehr möglich und die Wäsche hat weniger Falten. Sie müssen deutlich weniger bügeln und sparen Zeit und Energie.

Vorbildlich: die niedrigen Verbrauchswerte.

Es sind die vielen Einzelvorteile, die zusammen für vorbildlich niedrige Verbrauchswerte sorgen. Angefangen beim Oberwassersystem über die Mengenautomatik bis zur 100%igen Waschmittelausnutzung verbraucht Ihr Wasch-Trockner beim Waschen fast genauso wenig wie die sparsamen Waschvollautomaten. Ein Rechenbeispiel: für 5 kg Buntwäsche bei 60 °C nur 47 l Wasser, 0,95 kWh Strom und 135 Minuten Zeit.

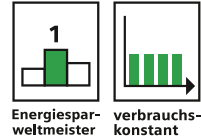
WASCH+TROCKEN-VOLLAUTOMAT WASH & DRY	WD 12D520
Ihre Vorteile	<ul style="list-style-type: none"> ■ Waschen+Trocknen in einem Gerät. ■ Vollelektronische Einknopf-Bedienung für alle Wasch-/Trocken- und Sonderprogramme. ■ Sonderprogramme: Hemden/Business, Outdoor, <u>super15</u>*, Mix, Fein/Seide, Wolle-Handwäsche.
Energielabel: EEK / WWK	C / A
Verbrauchswerte	Label-Normprogramm für Waschen und Trocknen: Wasser/Strom 106 l/4,56 kWh Label-Normprogramm für Waschen: Wasser/Strom 45 l/0,90 kWh
Fassungsvermögen: Waschen Nonstop-Wasch- und Trockenprogramm	5 kg 2,5 kg
aquaStop®-Schlauch	■
Schleudertouren, U/min	1200 – 400
Vollelektronische Einknopf-Bedienung für alle Wasch-/Trocken- und Sonderprogramme	■
Alle Programme zeitverkürzt	■
Sonderprogramme: Hemden/Business, Outdoor, <u>super15</u> *, Mix, Fein/Seide, Wolle-Handwäsche	■
Tasten: Drehzahl und Startzeit, Intensiv Waschen, Extra-Spülen, Knitterschutz, Vorwäsche und Start	■
LC-Display für empfohlene Beladung, Kindersicherung, Überdosierung, Trocknungsdauer, Startzeitvorwahl und Restzeitanzeige	■
Mengenautomatik/Unwuchtkontrolle	■
30-cm-Bullauge, Chromglanz matt, mit 180°-Öffnungswinkel	■
Unterbaufähig/Sonderzubehör	■ / WZ 10190
Gerätemaß (B x H x T) in cm	60 x 85 x 56
Sonderzubehör	<ul style="list-style-type: none"> ■ WZ 10130: Anschlussgarnitur aus Kunststoffrohr VPE, 15 mm Ø, 2,5 m lang, Schlauch zur Verlängerung für aquaStop® bzw. Kaltwasser-Zulaufschlauch ■ WX 975600: Gerätefußbefestigung ■ WZ 20450: Gerätesockel

* Dieses Ausstattungsmerkmal gibt es nur bei Siemens-Hausgeräten.

blueTherm, der Energiesparweltmeister

Nutzt seine Energie, um sie zu sparen. Ein Leben lang. Der innovative Wärmepumpentrockner blueTherm trägt das Energie-Effizienz-Label A. Doch A ist nicht gleich A. Im Vergleich zu anderen Wärmepumpentrocknern arbeitet er sogar noch bis zu 20 % sparsamer und verbraucht nur noch ca. halb so viel Energie wie ein Kondensationstrockner der Energie-Effizienzklasse B.

Diese unglaublichen Werte hält er über seine gesamte Lebenszeit konstant. Das ist absolut einzigartig. Deutschlandweit. Europaweit. Weltweit.



blueTherm, der neue energiesparende Trockner mit Wärmepumpentechnologie von Siemens. Empfohlen von



* lt. der aktuellen Studie „Vergleich der Umweltauswirkungen und Kosten verschiedener Wäschetrocknungssysteme.“ des Öko-Institutes vom 17.06.2008



Der sparsamste Kondensationstrockner der Welt. Und so energiesparend bleibt er auch.

Weltweit Klassenbester im Sparen.

Der blueTherm darf sich als einziger Trockner Energiesparweltmeister nennen. Warum? Weil er im internationalen Vergleich mit seinem Energieverbrauch weit unter dem Grenzwert der Energie-Effizienzklasse A liegt. Er ist sogar bis zu 20 % sparsamer als andere Wärmepumpentrockner. Das ist Weltrekord.



Energiespar-
weltmeister

Einzigartig: bis zu 40 % sparsamer als der Grenzwert zur EEK A.

Sein geringer Verbrauch macht den blueTherm zum Vorbild der Energieeffizienz. Spart er doch durch höchst effiziente Energieausnutzung im Vergleich zu herkömmlichen Kondensationstrocknern der Energie-Effizienzklasse B bis zu 50 % des Energieverbrauchs ein. Er ist sogar 40 % sparsamer als der Grenzwert zur Energie-Effizienzklasse A. Das freut nicht nur die Umwelt, sondern auch den Besitzer. Denn dadurch verringern sich auch die Energiekosten.



Einmal Energiesparer, immer Energiesparer.

Auf die konstant niedrigen Verbrauchswerte des blueTherm können Sie sich verlassen. Ein blueTherm-Geräteleben lang. Dafür wurde bei der Geräteausstattung nicht an innovativer Technologie wie der einzigartigen Kondensator-Selbstreinigungs-Automatik gespart. Der Kondensator wird automatisch und bei jedem Trocknungsvorgang mehrfach gereinigt. Denn nur ein flusenfreier Kondensator kann so konstant und so energiesparend arbeiten.



verbrauchs-
konstant

Kontinuierliche automatische Reinigung für konstante Sparsamkeit.

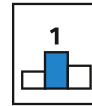
Jeder Kondensationstrockner hat einen Kondensator. Aber nur ein einziger Trockner kann ihn auch selbst reinigen. Damit wächst der blueTherm noch mehr in der Gunst seiner Besitzer. Denn während Sie früher den Kondensator regelmäßig säubern mussten, wird er jetzt bei jedem Trocknungsvorgang automatisch intensiv gereinigt. Und zwar gleich mehrfach. Das Ergebnis kann sich sehen lassen: ein flusenfreier Kondensator mit dauerhaft bester Effizienz. Damit bleibt der Energieverbrauch ein Geräteleben lang konstant niedrig. Extrem niedrig.



Kondensator
selbstreinigend

Der leiseste Kondensationstrockner der Welt

Weltweit trocknet kein Kondensationstrockner leiser. Die neue Generation der Siemens-Wäschetrockner hält dank ihrer speziellen Geräuschdämmung den Weltrekord im flüsterleisen Rotieren. Sie arbeiten so leise, dass Sie auch nachts ganz beruhigt Ihre Wäsche trocknen und dabei günstige Stromtarife nutzen können.



Geräusch-
weltmeister



Extrem leise

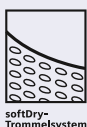


Der leiseste Kondensationstrockner für den Haushalt.

Besonders sanft und schonend: das neue softDry-Trommelsystem.

Das weltweit einzigartige softDry-Trommelsystem sorgt für einen permanenten Luftstrom und eine konstante Temperatur, weil es nicht mehr reversieren, also die Drehrichtung ändern muss. Stattdessen verwirbeln die geschwungenen Mitnehmer die warme Luft – und verteilen die Wäsche sanfter und effizienter als bisher möglich. Über die Zwischenräume der neuen Trommelstruktur gleitet die Wäsche wie auf einem Luftpolster durch die Trommel. Selbst große Wäschestücke werden gleichmäßig trocken. Zusammen mit der glatten Innenseite der Glastür verringert das wäscheschonende softDry-Trommelsystem die mechanische Belastung der Textilien. Und durch die großvolumige Trommel wird die Wäsche zudem weniger geknittert.

Nur von
Siemens



Besonders sanfte Trocknung: die superSchon-Funktion.

Wer seine Wäsche schonen möchte, wählt einen neuen Siemens-Trockner. Wer sie noch mehr schonen möchte, wählt die neue zweistufige superSchon-Funktion für eine besonders sanfte Trocknung bei geringerer Temperatur.



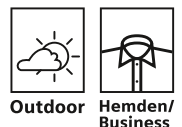


Fingerspitzengefühl für hochwertige Bekleidung

Das besonders schonende Outdoor-Trockenprogramm. Was beim Waschen gilt, gilt erst recht beim Trocknen: Outdoor-Bekleidung braucht eine spezielle, schonende Behandlung. Beispielsweise sind die geklebten Nähte von Funktionstextilien hitzegefährdet. Deshalb setzt das Outdoor-Trockenprogramm eine konstant niedrige, nicht schwankende Temperatur ein, gewährleistet durch das einzigartige softDry-Trommelsystem.

Auch für eben in der Waschmaschine imprägnierte Kleidung ist das sanfte Outdoor-Trockenprogramm perfekt geeignet – egal ob Sie ein Imprägniermittel verwendet haben, welches durch Wärme aktiviert werden muss, oder auch nicht. Siemens empfiehlt Nikwax-Imprägniermittel, die nicht durch Wärme aktiviert werden müssen.

Das Hemden/Business-Programm. Damit Hemden schön glatt werden, brauchen Sie diese zum Trocknen nicht länger tropfnass aufzuhängen. Besser und schneller geht es mit dem Hemden/Business-Programm: Die Hemden werden angetrocknet, aufgelockert und schließlich geglättet.



Outdoor Hemden/
Business

Superschnell und superschonend trocknen: das super40-Trockenprogramm.

**Das erste 40-Minuten-Trockenprogramm von Siemens:
super40.**

Die mit dem super15-Waschprogramm gewaschene Wäsche ist durch optimierten Temperaturverlauf und die angepasste Abkühlphase in nur 40 Minuten wieder trocken.



super40

**Deutlich weniger bügeln:
die Knitterschutz®-Taste.**

Die Knitterschutz-Taste® verlängert den Knitterschutz am Programmende auf bis zu 120 Minuten. Durch sanftes Bewegen und Umschichten bekommt Ihre Wäsche weniger Falten – und Ihr Bügeleisen weniger Arbeit.

Leicht zu reinigen: der Kondensator-Schutzfilter.

Der Kondensator-Schutzfilter schützt den Kondensator vor Flusen. Er lässt sich spielend leicht entnehmen und reinigen. Der Kondensator bleibt länger sauber und muss seltener aus dem Gerät entnommen werden. Das spart Zeit – und erhöht gleichzeitig die Leistungsfähigkeit des Trockners. (WT46S513)

Nur von
Siemens

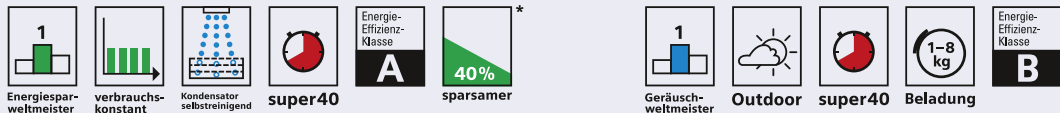


**Trocknen von Cashmere-Pullover bis Sportschuh:
mit dem Wolle-/Schuhkorb.**

Der neue Wollkorb eignet sich für besonders empfindliche Kleidungsstücke und lässt sich ganz einfach in der Trommel fixieren. Ihre Wollpullover können Sie dann problemlos einlegen und trocknen – ohne dass sie durch mechanische Bewegungen belastet werden. Auch Sportschuhe werden auf diese Weise trocken. Und zwar bedeutend schneller als an der Luft. Für das Programm „Trocknen im Korb“ hat zudem nur Siemens das Woolmark-Siegel erhalten.



Das kann man ruhig laut sagen: die Weltmeister im Sparen und Flüstern.

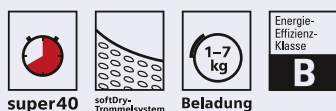


LUFTKONDENSATIONS-TROCKNER	NEU WT 46W560	NEU WT 46S513
Ihre Vorteile	<ul style="list-style-type: none"> ▪ Weltrekord: der Kondensationstrockner mit dem weltweit niedrigsten Energieverbrauch. ▪ Für konstante Verbrauchswerte über die gesamte Lebensdauer: die automatische Flusenreinigung des Kondensators. ▪ Umweltfreundlich: 40% sparsamer als der Grenzwert zur Energie-Effizienzklasse A. ▪ Für maximalen Komfort: die automatische Kondensatorreinigung. 	<ul style="list-style-type: none"> ▪ Der leiseste Kondensations-Trockner für den Haushalt: ideal für das Trocknen im Bad und Wohnbereich. ▪ Spart noch mehr wertvolle Energie: Energie-Effizienzklasse B. ▪ Superschnell und superschonend trocknen: das super40-Trockenprogramm. ▪ Besonders sanft und schonend trocknen: softDry-Trommelsystem.
Energielabel: EEK	A*	B
Verbrauchswerte im Label-Normprogramm, 7 kg: Baumwolle, schranktrocken	1,61 kWh/106 min (1400 U/min geschl.) 1,90 kWh/124 min (1000 U/min geschl.)	3,74 kWh/105 min (1400 U/min geschl.) 4,49 kWh/122 min (1000 U/min geschl.)
Fassungsvermögen	1 – 7 kg	1 – 8 kg
Große, schonende softDry-Trommel in Edelstahl	■	■
Geschwungene Mitnehmer im Softdesign	■	■
Vollelektronische Ein-Knopf-Bedienung für feuchte-gesteuerte, Zeit- und Sonder-Programme	■	■
Sonderprogramme	Hemden/Business, super40, Wolle finish, Mix, Outdoor, Lüften	Hemden/Business, super40, Wolle finish, Mix, Outdoor, Wolle trocknen im Korb, Lüften
touchControl-Tasten	Start/Stop, Schon/SuperSchon, Knitterschutz, Optionen, Ändern	Start/Stop, Schon/SuperSchon, Knitterschutz, Optionen, Ändern
LC-Display für ...	Restzeitanzeige, Endezeitvorwahl, Programmablauf, Zusatzfunktionen und Wartungshinweise	Restzeitanzeige, Endezeitvorwahl, Programmablauf, Zusatzfunktionen und Wartungshinweise
Kondensator-Schutzfilter	–	■
Automatische Flusenreinigung des Kondensators	■	–
Wolle-Trocknungskorb	–	■
Trommelinnenbeleuchtung	■	■
Knitterschutz am Programmende, max.	120 min	120 min
Geräteverriegelung, Kindersicherung	■	■
Mengenautomatik	■	■
DUO-Tronic	■	■
Signal am Programmende / Geräuschdämmung	■ / ■	■ / ■
Glastür, Anschlag rechts	■	■
Unterbaufähig / Unterbau-Sonderzubehör	■ / WZ 20290	■ / WZ 20290
Gerätemaß (B x H x T) in cm	59,8 x 84,2 x 62,5	59,8 x 84,2 x 62,5
Sonderzubehör	<ul style="list-style-type: none"> ▪ WZ 20160: Anschlussgarnitur für Kondensatablauf (nur WT 46S513) ▪ WZ 20310: Verbindungssatz für Wasch-Trocken-Säule ▪ WZ 20300: Verbindungssatz mit Auszugsplatte ▪ WZ 20460: Gerätesockel 	

* 40% sparsamer (nur noch 0,27 kWh/kg) als der Grenzwert (0,48 kWh/kg) zur Energie-Effizienzklasse A.



STIFTUNG WARENTEST
GUT (2,2)
 Im Test: 13 Kondensationsmoderner
 und 2 Allzeit-Trockner
 Qualitätsurteil: 11 Kondensations-Trockner
 sind 2 Allzeit-Trockner gut
test 10/2006
 www.test.de



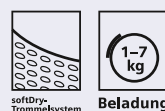
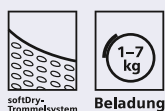
LUFTKONDENSATIONS-TROCKNER	WT 46E304	WT 44E301
Ihre Vorteile	<ul style="list-style-type: none"> ▪ Besonders sanft und schonend trocknen: softDry-Trommelsystem. ▪ Superschnell und superschonend trocknen: das super40-Trockenprogramm. (nur WT 46E304) ▪ Bedienungsfreundlich: touchControl-Tasten. 	
Energielabel: EEK	B	B
Verbrauchswerte im Label-Normprogramm, 7 kg: Baumwolle, schranktrocken	3,36 kWh/89 min (1400 U/min geschl.) 3,92 kWh/104 min (1000 U/min geschl.)	3,36 kWh/89 min (1400 U/min geschl.) 3,92 kWh/104 min (1000 U/min geschl.)
Fassungsvermögen	1 – 7 kg	1 – 7 kg
Große, schonende softDry-Trommel in Edelstahl	■	■
Geschwungene Mitnehmer im Softdesign	■	■
Vollelektronische Ein-Knopf-Bedienung für feuchte-gesteuerte, Zeit- und Sonder-Programme	■	■
Sonderprogramme	super40, Wolle finish, Lüften	Kurz, Wolle finish
touchControl-Tasten	Start/Stop, Schon, Signal, Knitterschutz	Start/Stop, Schon, Signal
LC-Display für ...	Restzeitanzeige	Restzeitanzeige
LED-Anzeige für ...	Trockenzustand, Optionen	Trockenzustand, Optionen
Kondensator-Schutzfilter	–	–
Wolle-Trocknungskorb	–	–
Trommelinnenbeleuchtung	■	■
Knitterschutz am Programmende, max.	120 min	60 min
Geräteverriegelung, Kindersicherung	–	–
Mengenautomatik	–	■
DUO-Tronic	■	■
Signal am Programmende / Geräuschdämmung	■ / –	■ / –
Glastür / Kunststofftür, Anschlag rechts	■	■ / –
Unterbaufähig / Unterbau-Sonderzubehör	■ / WZ 20290	■ / WZ 20290
Gerätemaß (B x H x T) in cm	59,8 x 84,2 x 62,5	59,8 x 84,2 x 62,5
Sonderzubehör	<ul style="list-style-type: none"> ▪ WZ 20160: Anschlussgarnitur für Kondensatablauf ▪ WZ 20310: Verbindungssatz für Wasch-Trocken-Säule ▪ WZ 20300: Verbindungssatz mit Auszugsplatte ▪ WZ 20460: Gerätesockel 	

Ablufttrockner von Siemens.

Eigentlich müsste man Wäscheschoner sagen.



ABLUFFTROCKNER	NEU WT 36V302
Ihre Vorteile	<ul style="list-style-type: none"> ▪ Besonders sanft und schonend trocknen: softDry-Trommelsystem. ▪ Der Trockner mit riesigem Fassungsvermögen: 1-8-kg-softDry-Trommel.
Energielabel: EEK	C
Verbrauchswerte im Label-Normprogramm, 7 kg: Baumwolle, schranktrocken	3,50 kWh/95 min (1400 U/min geschl.) 4,13 kWh/118 min (1000 U/min geschl.)
Fassungsvermögen	1 – 8 kg
Große, schonende softDry-Trommel in Edelstahl	■
Geschwungene Mitnehmer im Softdesign	■
Vollelektronische Ein-Knopf-Bedienung für ...	feuchtegesteuerte und Zeit-Programme
Sonderprogramme	Kurz, Wolle trocknen im Korb
touchControl-Tasten	Start/Stop, Schon, Signal, Zeitwahl für Wollkorb
LC-Display für Restzeitanzeige	■
LED-Anzeige für Trockenzustand, Filter reinigen	■
Trommelinnenbeleuchtung	■
Knitterschutz am Programmende, max.	60 min
Wolle-Trocknungskorb	■
DUO-Tronic	■
Signal am Programmende	■
Glastür, Anschlag rechts	■
Abluftanschluss hinten und links	■
Unterbaufähig / Unterbau-Sonderzubehör	■ / WZ 20290
Gerätemaß (B x H x T) in cm	59,8 x 84,2 x 62,5
Sonderzubehör	<ul style="list-style-type: none"> ▪ WZ 20310: Verbindungssatz für Wasch-Trocken-Säule ▪ WZ 20300: Verbindungssatz mit Auszugsplatte (nicht geeignet für Waschmaschinen WM 1.A1..) ▪ WZ 20180: Abluftschlauch (2 m) ▪ WZ 20460: Gerätesockel



ABLÜFTTROCKNER	WT 34V300	WT 34V100
Ihre Vorteile	<ul style="list-style-type: none"> ▪ Besonders sanft und schonend trocknen: softDry-Trommelsystem. ▪ Der Trockner mit riesigem Fassungsvermögen: 1-7 kg softDry-Trommel. 	
Energielabel: EEK	C	C
Verbrauchswerte im Label-Normprogramm, 7 kg: Baumwolle, schranktrocken	3,24 kWh/86 min (1400 U/min geschl.) 3,92 kWh/103 min (1000 U/min geschl.)	3,24 kWh/86 min (1400 U/min geschl.) 3,92 kWh/103 min (1000 U/min geschl.)
Fassungsvermögen	1 – 7 kg	1 – 7 kg
Große, schonende softDry-Trommel in ...	Edelstahl	Galvalume
Geschwungene Mitnehmer im Softdesign	■	■
Vollelektronische Ein-Knopf-Bedienung für ...	feuchtegesteuerte, Zeit- und Sonder-Programme	feuchtegesteuerte und Zeit-Programme
Sonderprogramm	Wolle finish	–
touchControl-Tasten	Start/Stop, Schon, Signal	Start/Stop, Schon
LC-Display für Restzeitanzeige	■	–
LED-Anzeige für Trockenzustand, Filter reinigen	■	■
Trommelinnenbeleuchtung	■	–
Knitterschutz am Programmende, max.	60 min	60 min
DUO-Tronic	■	■
Signal am Programmende	■	–
Kunststofftür, Anschlag rechts	■	■
Abluftanschluss hinten und links	■	■
Unterbaufähig / Unterbau-Sonderzubehör	■ / WZ 20290	■ / WZ 20290
Gerätemaß (B x H x T) in cm	59,8 x 84,2 x 62,5	59,8 x 84,2 x 62,5
Sonderzubehör	<ul style="list-style-type: none"> ▪ WZ 20310: Verbindungssatz für Wasch-Trocken-Säule ▪ WZ 20300: Verbindungssatz mit Auszugsplatte (nicht geeignet für Waschmaschinen WM 1.A1..) ▪ WZ 20180: Abluftschlauch (2 m) ▪ WZ 20460: Gerätesockel 	



Perfekt gespültes Geschirr ist selbstverständlich.
In so kurzer Zeit ist es beeindruckend.

Die Geschirrspüler von Siemens. Die Zukunft zieht ein.



Mehr Flexibilität dank dritter Beladungsebene: die varioSchublade.

Die varioSchublade ist eine zusätzliche Beladungsebene. Durch ihre spezielle Form bietet sie nicht nur Platz für Besteck, sondern auch für Suppenkellen, Salatbesteck und sogar kleine Geschirrtteile, wie zum Beispiel Espressotassen. Und da im Unterkorb kein Besteckkorb mehr notwendig ist, finden jetzt insgesamt bis zu 14 Maßgedecke Platz.

Neu



vario
Schublade



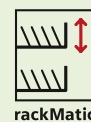
Maximale Flexibilität für Töpfe, Geschirr, Gläser und Besteck: die Premium-Korbsysteme von Siemens.

Für maximale Flexibilität: die varioFlexPlus-Körbe.

Mehr geht nicht: 3 klappbare und teilbare Etageren im Oberkorb und jeweils sechs Klappstacheln im Ober- und Unterkorb schaffen ein Höchstmaß an Flexibilität. Im Unterkorb machen Gläseranlagebügel eine zweireihige Gläserbeladung möglich und eine erhöhte Rückwand sorgt für den Schutz der hochwertigen Gläser. Korbgriffe in Metallic-Optik an Ober- und Unterkorb schmeicheln nicht nur den Händen, sondern auch den Augen, und selbstverständlich lässt sich der Oberkorb mit rackMatic in 3 Stufen in der Höhe verstellen.



Nur von
Siemens



Für noch mehr Flexibilität: die varioFlex-Körbe.

Die varioFlex-Körbe zeichnen sich durch 3 klappbare und teilbare Etageren sowie zwei Klappstacheln im Oberkorb aus. Im Unterkorb sind es weitere 4 Klappstacheln, die die Flexibilität erhöhen. Griffe an Ober- und Unterkorb erleichtern das Herausziehen. Der Oberkorb lässt sich mit rackMatic in 3 Stufen in der Höhe verstellen.



Nur von
Siemens

Für mehr Flexibilität: die vario-Körbe.

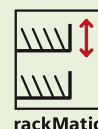
Für ausreichend Flexibilität beim Beladen sorgen bei den vario-Körben 3 klappbare und teilbare Etageren im Oberkorb sowie jeweils zwei Klappstacheln im Ober- und Unterkorb. Mit rackMatic lässt sich außerdem der Oberkorb in 3 Stufen in der Höhe verstellen.



Nur von
Siemens

Einfach höhenverstellbar – selbst vollbeladen: 3-fach rackMatic mit Vollauszug.

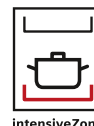
Damit Sie Ihren Spüler ganz leicht mit ganz viel Geschirr beladen können, lässt sich mit rackMatic der Oberkorb bequem in drei Stufen in der Höhe verstellen. Und das auch voll beladen. So finden neben Geschirr, Besteck und Gläsern auch große Töpfe und Teller in beiden Körben Platz.



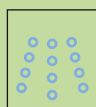
Oben schonend, unten Hochdruck: die intensiveZone.

Spülen Sie stark verschmutzte Töpfe und Pfannen ruhig zusammen mit empfindlichen Gläsern. Das Zuschalten der intensiveZone sorgt in fast allen Programmen für ca. 20% mehr Sprühdruk und eine höhere Temperatur im Unterkorb – damit lösen sich auch hartnäckigste Verschmutzungen problemlos. Im Oberkorb dagegen bleibt das jeweils gewählte Programm unbeeinflusst, und empfindliches Geschirr wird weiterhin schonend gespült. So ist ein optimales Spülergebnis auch bei gemischter Beladung garantiert.


Neu



intensiveZone



sanft



stark

Perfekt gespültes Geschirr ist selbstverständlich. In so kurzer Zeit ist es beeindruckend.

Geschirrspüler von Siemens gehören weltweit zu den schnellsten und sparsamsten bei perfekten Spülergebnissen. Unseren Ingenieuren war das nicht genug. Deshalb haben sie eine Geschirrspüler-Generation entwickelt, die neue Maßstäbe in Schnelligkeit und Gründlichkeit definiert: speedMatic. Aber auch in der Ausstattung erreicht diese Baureihe neue Dimensionen. Mit der varioSchublade bietet Siemens erstmals eine dritte Beladungsebene für Besteck und kleine Geschirrtteile. Und der innovative dosierAssistent sorgt für eine gezielte Auflösung und gleichmäßige Verteilung des Spültabs. Ihre Gäste werden beeindruckt sein. Nicht nur von der Aussicht.

Keine Zeit verlieren: Schnellprogramm 45 °C.

Mit dem Schnellprogramm 45 °C spülen Sie schmutziges Geschirr in nur 29 Minuten. Das ist nicht nur extrem schnell. Das Ergebnis ist auch extrem sauber. Mit halber Beladung erzielen Sie trotz Rekordzeit eine Reinigung der Klasse A*.



29 Minuten

Doppelt so schnell spülen und trocknen: varioSpeed.

Warum lange auf sauberes Geschirr warten, wenn's auch doppelt so schnell geht? Wählen Sie ein Programm und drücken Sie danach einfach die varioSpeed-Taste. Schon verkürzt sich die Spülzeit um bis zu 50%*. Die halbierte Zeit erscheint sofort in der Restzeitanzeige. Danach erwartet Sie immer ein optimales Spülergebnis: Ihr Geschirr wird perfekt sauber – und gleichzeitig trocken.

Nur von
Siemens



varioSpeed

* Unter Normbedingungen bei 6 Maßgedecken.

* Gilt nicht für Vorspülen und Schnellprogramm.

Optimales Spülergebnis auf Knopfdruck: Automatikprogramm auto 45 °C–65 °C.

Die Automatik-Spüler von Siemens sorgen mit modernster Sensor-Technik für optimale Sauberkeit – ohne jegliche „Programmierkünste“. Nach Drücken der speziellen Automatiktaste auto 45 °C–65 °C überwacht der Aqua-Sensor die Verschmutzung des Wassers und steuert Menge und Zeitpunkt der Wasserzugabe sowie die Reinigungstemperatur für ein hervorragendes Ergebnis bei geringstem Verbrauch.



Automatisch perfekter Glanz mit jedem Reiniger: die Reiniger-Automatik.

Egal ob Tabs, Flüssig- oder Pulverreiniger: Siemens-Geschirrspüler passen den Spülvorgang automatisch dem verwendeten Reiniger an. Das gewährleistet ein stets optimales Reinigungs- und Trocknungsergebnis bei kürzesten Laufzeiten.



Reiniger-
Automatik

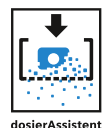
Siemens
empfiehlt
Calgonit





Entfaltet die volle Kraft des Reinigers: der dosierAssistent.

Die meistverwendeten Spülmittel für Geschirrspüler sind heutzutage Multitabs. Bisher waren Geschirrspülmaschinen für die Verwendung von Pulver optimiert. Tabs fielen während des Spülvorgangs unkontrolliert in den Geschirrspülerinnenraum und konnten deshalb nicht immer ihre volle Wirkung entfalten. Das ändert sich mit dem dosierAssistent von Siemens. Der Spültab fällt aus der Spülmittelkammer direkt in eine kleine Auffangschale vorne am oberen Spülkorb. Ein gezielter Wasserstrahl löst den Tab kontrolliert und schnell auf. Das Reinigungsmittel verteilt sich gleichmäßig in der gesamten Maschine und Sie erhalten immer ein optimales Spülergebnis. Natürlich können Sie mit dem dosierAssistent auch weiterhin Pulver- und Gelreiniger benutzen.



Extrem schnell, extrem gründlich und extrem sparsam: speedMatic-Geschirrspüler von Siemens.

Geschirrspüler schlägt Handabwasch.

Entgegen der immer noch weit verbreiteten Meinung ist die Verwendung einer Geschirrspülmaschine wesentlich effizienter als das Spülen von Hand. Geschirrspüler verbrauchen deutlich weniger Wasser, Spülmittel und Strom. Die Top-Geräte der speedMatic-Baureihe von Siemens benötigen pro Spülgang nur 10 Liter Wasser** – im Gegensatz zu rund 40 Litern beim Handabwasch. Damit sparen Sie etwa 6.600 Liter Wasser im Jahr.

Beste Ergebnisse – nicht nur bei der Sauberkeit: Energielabel AAA.

Dank modernster Sensor-Technik und weiterer innovativer Lösungen sparen speedMatic-Geschirrspüler viel Wasser und Energie. Deshalb tragen sie das Energielabel AAA für beste Energieeffizienz, optimale Reinigungswirkung und hervorragende Trocknungswirkung.



Spart Wasser und Strom: 10 l Wasserverbrauch.

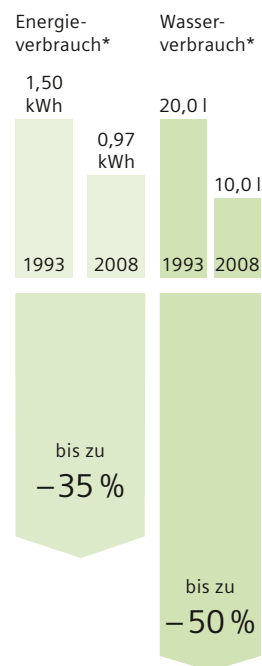
Der Wasserverbrauch wurde bei den 60-cm-Geschirrspülern der Topklasse im Normprogramm auf 10 Liter** gesenkt. Das bedeutet: Weniger Wasser muss aufgeheizt werden. Das spart nicht nur Wasser, sondern auch Strom. Eins bleibt allerdings unverändert – das perfekte Spülergebnis. Zum Vergleich: Vor 20 Jahren verbrauchten Spülmaschinen noch ca. 30 Liter. Bei durchschnittlich 220 Spülgängen im Jahr ist das eine Ersparnis von bis zu 4.400 Litern Wasser. Dies entspricht etwa 44 Badewannenfüllungen.



Wasser

Reduktion des Verbrauchs bei Geschirrspülern

per Spülgang
12 Maßgedecke



* Vergleich der nach Normprogramm ermittelten Verbrauchswerte des Geschirrspülers SN 26T890EU (s. Seite 63) mit den nach Normprogramm ermittelten Verbrauchswerten eines vergleichbaren Siemens Liniengerätes aus dem Jahr 1993.


** Topklasse speedMatic ohne varioSchublade

Der neue Weltrekordhalter im Zeitsparen: speedMatic mit Zeolith®-Trocknen.

Dank Zeolith®-Trocknen dauert das Normprogramm bei diesen speedMatic-Geschirrspülern nur noch 125 Minuten. Das macht sie zu den absolut schnellsten der Welt – bei einem Energieverbrauch von nur 0,97 kWh bei dieser kurzen Laufzeit. Dass die Geräte trotz verkürzter Laufzeit perfekt saubere Arbeit leisten (Energielabel A), versteht sich von selbst.



**Zeolith®-
Trocknen**





In der Natur schon immer vorhanden. Im Geschirrspüler eine Weltneuheit.

Der Name Siemens steht weltweit für Technik und Leistung auf höchstem Niveau. Nicht zuletzt, weil unsere Ingenieure stets den Anspruch haben, jedes Gerät so effizient wie möglich zu machen. Mit dem neuen Zeolith®-Trocknen ist ihnen das wieder gelungen. Das Zeolith®-Mineral hat die Fähigkeit, Feuchtigkeit aufzunehmen und in Energie umzuwandeln. Damit sorgt das wandlungsfähige Mineral für eine schnellere und energieeffiziente Trocknung des Geschirrs.

Dauerhaft effizienter trocknen.

Die Fähigkeit von Zeolith®, über seine spezielle Oberfläche Feuchtigkeit aufzunehmen und Wärmeenergie abzugeben, nutzt sich nicht ab. Das Zeolith®-Mineral hält somit ein Geschirrspülerleben lang. Es arbeitet im Verborgenen, denn es befindet sich unzugänglich unter der Bodenwanne des Geräts.




1. Trocknungsphase

Zeolith® entzieht Feuchtigkeit und wandelt diese in Wärmeenergie um.

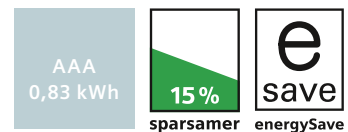
2. Reinigungsphase

Durch Aufheizen in der Reinigungsphase ist das Mineral wieder aufnahmefähig.



Mit Hochdruck reinigen, auf Knopfdruck sparen: energySave.

Durch Zuschalten der energySave-Option verbrauchen die speedMatic-Geschirrspüler mit Zeolith® noch weniger Energie. Der Stromverbrauch reduziert sich von 0,97 kWh auf unschlagbare 0,83 kWh – natürlich bei unverändert optimalem Spülergebnis.




Ausgezeichnete Innovation.

Die bayerische Staatsregierung hat den „Energiesparenden Geschirrspüler mit sorptiver Trocknung“ im Rahmen des Bayerischen Energiepreises 2008 bereits mit einem Anerkennungspreis ausgezeichnet.



Nur das Ein- und Ausräumen können wir Ihnen nicht ersparen.



Keimfrei spülen: die Hygiene-Option.

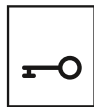
Die Hygiene-Option kann durch erhöhte Trockentemperatur 99,9 % aller Bakterien und Keime beseitigen. Unabhängig vom gewählten Spülprogramm wird eine zusätzliche Heizperiode veranlasst. Die Trocknung erfolgt mit über 70 °C. Die Hygiene-Option eignet sich somit besonders gut für die Reinigung von Behältern und Utensilien mit besonderen Ansprüchen, wie z. B. von Babyflaschen oder Schneidebrettern.



Hygiene

Auf Knopfdruck kindersicher: die elektronische Tastensperre.

Halten Sie vier Sekunden die Taste für die Kindersicherung gedrückt – und Ihr Geschirrspüler ist vor Kinderhänden oder versehentlicher Tastenberührung besser gesichert. Zusätzlich haben einige Geschirrspüler auch noch eine mechanische Kindersicherung. Diese verhindert das Öffnen der Tür.



Kindersicherung

Automatisch perfekter Glanz mit jedem Reiniger: die Reiniger-Automatik.

Egal ob Tabs, Flüssig- oder Pulverreiniger: Siemens-Geschirrspüler passen den Spülvorgang automatisch dem verwendeten Reiniger an. Das gewährleistet ein stets optimales Reinigungs- und Trocknungsergebnis bei kürzesten Laufzeiten.



Reiniger-Automatik

Einfaches und sanftes Öffnen und Schließen der Tür: das servoSchloss.

Dank einer Zugfeder schließt das servoSchloss die Tür sanft und fast von alleine. Ein leichter Druck genügt. Das Öffnen ist genauso bequem.

Für den kleinen Abwasch zwischendurch: die Taste für halbe Beladung.

Wenn die Gäste erst einmal da sind, können Gläser und Tassen schnell mal knapp werden. Schön, wenn Sie dann nicht warten müssen, bis Ihr Geschirrspüler voll beladen ist. Einfach die Taste für halbe Beladung drücken und schon wird das Geschirr mit voller Kraft gereinigt – bei verringertem Wasser- und Energieverbrauch.



So leise kann perfekte Sauberkeit sein: flüsterleises Spülen.

Siemens-Geschirrspüler sind durch eine spezielle Schallisolierung besonders leise. Die neuartige Pumpe, mit der das Wasser aus dem Spüler gepumpt wird, erkennt, wie viel Wasser noch im Spüler vorhanden ist. Sie schaltet sich ab, wenn kein Wasser mehr vorhanden ist. So entstehen am Ende des Programmablaufs keine unangenehmen Pumpgeräusche. So arbeiten die Leisesten von Siemens mit gerade mal 40 dB – das ist leiser als ein Computer.



Extrem leise

Lebenslange Garantie gegen Wasserschäden: aquaStop®.


Das aquaStop-Sicherheitssystem verhindert jede Art von Wasserschaden – ob am Zulaufschlauch oder durch eine undichte Stelle im Gerät. Für diese garantierte Sicherheit haftet Siemens ein Spüler-Leben lang.



aquaStop®

Das Geschirr ins rechte Licht gesetzt: emotionLight.

Die glänzende Leistung der modernen Siemens-Geschirrspüler wird auch ins rechte Licht gesetzt: durch emotionLight, das Lichtdesign von Siemens. Die LED-Leuchten oben im Türrahmen tauchen den Spüler-Innenraum und das Geschirr in stimmungsvolles, blaues Licht. Das Licht schaltet sich automatisch beim Öffnen des Geschirrspülers ein und beim Schließen wieder aus. Übrigens: Die LED-Leuchten halten ein Geschirrspüler-Leben lang.



Die 45 cm breiten Geschirrspüler

Passen auch in die kleinste Küche und können alles wie die großen: varioSpeed, Schnellprogramm 45 °C (nur 29 Minuten), auto 55 °C–65 °C, Reiniger-Automatik, aquaSensor, 11 l Wasserverbrauch, aquaStop®, flüsterleises Spülen, varioPlus-Körbe, rackMatic mit Vollauszug.

NEU bei
45 cm



29 Minuten



extrem leise



varioSpeed



Automatik-
programm



Hier wird Integration großgeschrieben. Die Vorteile der neuen Siemens-Unterbau-Geschirrspüler.



Perfekter Abschluss.

Die Bedienblende schließt bündig mit der Arbeitsplatte ab, da keine eigene Arbeitsplatte am Gerät vorhanden ist.



Passt sich an.

Das Gerät fügt sich durch die flache Form harmonisch in die Küchenfront ein.



Anpassbare Sockeltiefe.

Die Sockeltiefe lässt sich präzise anpassen.

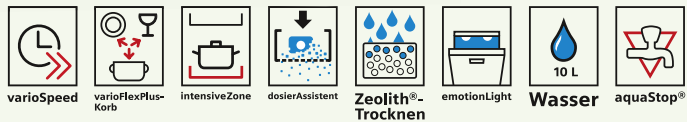


Höhenverstellbar.

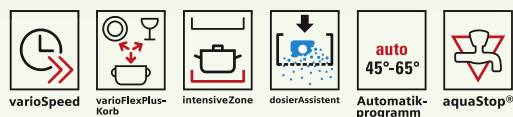
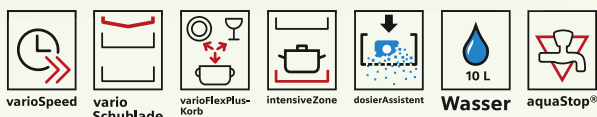
Zur genauen Einpassung in die Küche ist das gesamte Gerät höhenverstellbar.



Doppelt so schnell mit ausgezeichnetem Design: die speedMatic-Geschirrspüler mit varioSpeed.



AUTOMATIK-SPÜLER SPEEDMATIC	NEU SN 26T552EU Edelstahl	NEU SN 26T252EU weiß (ohne Abb.)
Ihre Vorteile	<ul style="list-style-type: none"> ▪ speedMatic mit Zeolith®-Trocknen . ▪ Doppelt so schnell spülen und trocknen. varioSpeed. ▪ Oben schonend, unten Hochdruck: die intensiveZone. ▪ Das Geschirr ins rechte Licht gesetzt: emotion Light. 	
Programme	6 Programme: auto 65°C – 75°C, auto 45°C – 65°C, auto 35°C – 45°C, Eco 50°C, Schnell 45°C, Vorspülen	
Energielabel: EEK / RWK / TWK	A / A / A	
Verbrauchswerte (im Eco 50°C), Wasser / Strom	10 l / 0,97 kWh	
Programmdauer	125 Min.	
Sonderfunktionen	varioSpeed / intensiveZone / Halbe Beladung / energySave (0,83 kWh, A/A/A)	
Geräusch (re1pW untergebaut)	Extremst leise: nur 42 dB	
Geschirrkörbe mit Griff-Auszug	varioFlexPlus-Körbe	
Fassungsvermögen	13 Maßgedecke	
speedMatic Hydrauliksystem	■	
dosierAssistent	■	
Beladungssensor / Aqua-Sensor	■ / ■	
Reiniger-Automatik / Regenerier-Elektronik	■ / ■	
Wärmetauscher / Wechselspül-Technik	■ / ■	
metalTouch-Bedienung (Edelstahl)	■	
Bedienung von oben	■	
Funktionsdisplay mit Klartext	■	
Display-Schrift und Anzeige-Elemente	Bernsteinfarben	
emotionLight	■	
Elektronische Zeitvorwahl	1– 24 Std.	
Elektronische Restzeit-Anzeige in Min.	■	
Akustisches Signal am Programmende	■	
Elektronische Klarspüler-/Salznachfüllanzeige	–	
varioSchublade	–	
Höhenverstellbarer Oberkorb	mit rackMatic (3-stufig)	
Umklappbare Tellerreihen im Ober- / Unterkorb	6 / 6	
Gerätemaß (B x H x T) in cm	60 x 84,5 x 60	
Weitere Ausstattung	<ul style="list-style-type: none"> ▪ 3-fach Wellen-Filter ▪ Selbstreinigendes Filtersystem ▪ aquaStop® mit lebenslanger Garantie ▪ Silberfarbene Körbe ▪ Mech. Kindersicherung ▪ Unterbaufähig ohne Arbeitsplatte (Gerätehöhe: 81 cm) 	



SN 26T890EU
Front in Edelstahl

SN 26T290EU
weiß (ohne Abb.)

SN 26T911EU
weiß

- Doppelt so schnell spülen und trocknen. **varioSpeed**.
- Mehr Flexibilität dank dritter Beladungsebene: die **varioSchublade**.
- Oben schonend, unten Hochdruck: die **intensiveZone**.
- Entfaltet die volle Kraft: der **dosierAssistent**.

- Nur 125 Minuten bei Energielabel A / A / A.
- Doppelt so schnell spülen und trocknen. **varioSpeed**.
- Oben schonend, unten Hochdruck: die **intensiveZone**.
- Entfaltet die volle Kraft: der **dosierAssistent**.

6 Programme: auto 65°C – 75°C, auto 45°C – 65°C, auto 35°C – 45°C, Eco 50°C, Schnell 45°C, Vorspülen

6 Programme: auto 65°C – 75°C, auto 45°C – 65°C, auto 35°C – 45°C, Eco 50°C, Schnell 45°C, Vorspülen

A / A / A

A / A / A

10 l / 0,98 kWh

12 l / 1,05 kWh

140 Min.

125 Min.

varioSpeed / **intensiveZone** / Halbe Beladung / **Hygiene-Funktion**

varioSpeed / **intensiveZone** / Halbe Beladung / **Hygiene-Funktion**

Extremst leise: nur 40 dB

Extremst leise: nur 40 dB

varioFlexPlus-Körbe

varioFlexPlus-Körbe

14 Maßgedecke

13 Maßgedecke

■

■

■ / ■

■ / ■

■ / ■

■ / ■

■ / ■

■ / ■

■

■

■

■

Bernsteinfarben

Bernsteinfarben

–

–

1– 24 Std.

1– 24 Std.

■

■

■

■

■

■

mit rackMatic (3-stufig)

mit rackMatic (3-stufig)

6 / 6

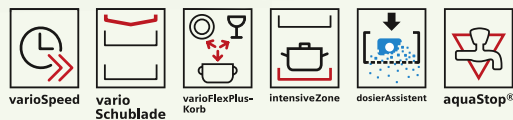
6 / 6

60 x 84,5 x 60

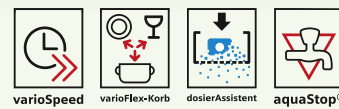
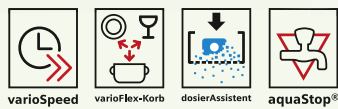
60 x 84,5 x 60

▪ 3-fach Wellen-Filter ▪ Selbstreinigendes Filtersystem ▪ aquaStop® mit lebenslanger Garantie ▪ Silberfarbene Körbe ▪ Mech. Kindersicherung ▪ Unterbaufähig ohne Arbeitsplatte (Gerätehöhe: 81 cm)

So schnell und gründlich kann sparsam sein: die speedMatic-Geschirrspüler.



AUTOMATIK-SPÜLER SPEEDMATIC	NEU SN 26M591EU Edelstahl	SN 26M291EU weiß
Ihre Vorteile	<ul style="list-style-type: none"> ▪ Doppelt so schnell spülen und trocknen. varioSpeed. ▪ Mehr Flexibilität dank dritter Beladungsebene: die varioSchublade. ▪ Oben schonend, unten Hochdruck: die intensiveZone. ▪ Entfaltet die volle Kraft: der dosierAssistent. 	
Programme	6 Programme: Intensiv 70°C, auto 45°C–65°C, Eco 50°C, Sanft 40°C, Schnell 45°C, Vorspülen	
Energielabel: EEK / RWK / TWK	A / A / A	
Verbrauchswerte (im Eco 50°C), Wasser / Strom	12 l / 1,05 kWh	
Programmdauer	140 Min.	
Sonderfunktionen	varioSpeed / intensiveZone / Halbe Beladung / Hygiene-Funktion	
Geräusch (re1pW untergebaut)	Extremst leise: nur 42 dB	
Geschirrkörbe mit Griff-Auszug	varioFlexPlus-Körbe	
Fassungsvermögen	14 Maßgedecke	
speedMatic Hydrauliksystem	■	
dosierAssistent	■	
Beladungssensor / Aqua-Sensor	■ / ■	
Reiniger-Automatik	■	
Wärmetauscher / Wechselspül-Technik	■ / ■	
Regenerier-Elektronik	■	
Anzeige-Elemente	Bernsteinfarben	
Elektronische Zeitvorwahl	1– 24 Std.	
Elektronische Restzeit-Anzeige in Min.	■	
Programmablauf-Anzeige	■	
Elektronische Klarspüler-/Salznachfüllanzeige	■	
varioSchublade	■	
Höhenverstellbarer Oberkorb	mit rackMatic (3-stufig)	
Umklappbare Tellerreihen im Ober- / Unterkorb	6 / 6	
Variabler Besteckkorb im Unterkorb	■	
Gerätemaß (B x H x T) in cm	60 x 84,5 x 60	
Weitere Ausstattung	<ul style="list-style-type: none"> ▪ 3-fach Wellen-Filter ▪ Selbstreinigendes Filtersystem ▪ aquaStop® mit lebenslanger Garantie ▪ Silberfarbene Körbe ▪ Mech. Kindersicherung und Tastensperre ▪ Unterbaufähig ohne Arbeitsplatte (Gerätehöhe: 81 cm) 	



SN 26M251EU
weiß

- Doppelt so schnell spülen und trocknen. varioSpeed.
- Für noch mehr Flexibilität: varioFlexPlus-Körbe.
- Entfaltet die volle Kraft: der dosierAssistent.

6 Programme: Intensiv 70°C, auto 45°C–65°C, Eco 0°C, Sanft 40°C, Schnell 45°C, Vorspülen

A / A / A

12 l / 1,05 kWh

140 Min.

varioSpeed / intensiveZone / Halbe Beladung / Hygiene-Funktion

Extremst leise: nur 42 dB

varioFlexPlus-Körbe

13 Maßgedecke



■ / ■



■ / ■



Bernsteinfarben

1– 24 Std.



–

mit rackMatic (3-stufig)

6 / 6



60 x 84,5 x 60

SN 26M230EU
weiß

- Doppelt so schnell spülen und trocknen. varioSpeed.
- Für noch mehr Flexibilität: varioFlex-Körbe.
- Entfaltet die volle Kraft: der dosierAssistent.

6 Programme: Intensiv 70°C, auto 45°C–65°C, Eco 50°C, Sanft 40°C, Schnell 45°C, Vorspülen

A / A / A

12 l / 1,05 kWh

140 Min.

varioSpeed / Halbe Beladung

Extrem leise: nur 44 dB

varioFlex-Körbe

13 Maßgedecke



■ / ■



■ / ■



Bernsteinfarben

1– 24 Std.



–

mit rackMatic (3-stufig)

2 / 4



60 x 84,5 x 60

SN 25M230EU
weiß

5 Programme: Intensiv 70°C, auto 45°C–65°C, Eco 50°C, Schnell 45°C, Vorspülen

A / A / A

12 l / 1,05 kWh

140 Min.

varioSpeed / Halbe Beladung

Besonders leise: nur 48 dB

varioFlex-Körbe

13 Maßgedecke



■ / ■



– / ■



Bernsteinfarben

1– 24 Std.



–

mit rackMatic (3-stufig)



2 / 4



60 x 84,5 x 60

- 3-fach Wellen-Filter
- Selbstreinigendes Filtersystem
- aquaStop® mit lebenslanger Garantie
- Silberfarbene Körbe
- Mech. Kindersicherung und Tastensperre
- Unterbaufähig ohne Arbeitsplatte (Gerätehöhe: 81 cm)

Doppelt so schnell: die 45 cm-Geschirrspüler jetzt mit varioSpeed.



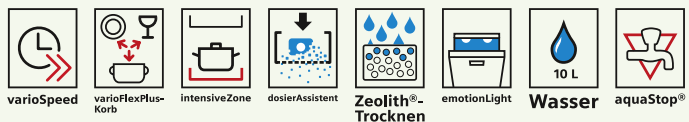
AUTOMATIK-SPÜLER	SF 24T257EU weiß	SF 24T558EU Edelstahl	SF 24T258EU weiß
Ihre Vorteile	<ul style="list-style-type: none"> ▪ Doppelt so schnell Geschirrspülen. varioSpeed. ▪ Optimales Spülergebnis auf Knopfdruck. Automatik-Programm 55° C – 65° C. 	<ul style="list-style-type: none"> ▪ Doppelt so schnell Geschirrspülen. varioSpeed. ▪ Optimales Spülergebnis auf Knopfdruck. Automatik-Programm 55° C – 65° C. 	<ul style="list-style-type: none"> ▪ Doppelt so schnell Geschirrspülen. varioSpeed. ▪ Optimales Spülergebnis auf Knopfdruck. Automatik-Programm 55° C – 65° C.
Programme	5 Programme: Intensiv 70°C, auto 55°C – 65°C, Eco 50°C, Schnell 45°C, Vorspülen	4 Programme: Intensiv 70°C, auto 55°C – 65°C, Eco 50°C, Schnell 45°C	4 Programme: Intensiv 70°C, auto 55°C – 65°C, Eco 50°C, Schnell 45°C
Energielabel: EEK / RWK / TWK	A / A / A	A / A / A	A / A / A
Verbrauchswerte (im Eco 50°C), Wasser / Strom	11 l / 0,80 kWh	11 l / 0,80 kWh	11 l / 0,80 kWh
Sonderfunktion	varioSpeed	varioSpeed	varioSpeed
Geräusch (re1pW untergebaut)	Extrem leise: nur 45 dB	Besonders leise, nur 49 dB	Besonders leise, nur 49 dB
Geschirrkörbe mit Griff-Auszug	varioPlus-Korb	varioPlus-Korb	varioPlus-Korb
Wechselspül-Technik	■	–	–
Wärmetauscher	■	■	–
aquaSensor III	■	■	■
Reiniger-Automatik	■	■	■
Regenerier-Elektronik	■	■	■
Elektronische Zeitvorwahl	1 – 19 Std.	1 – 19 Std.	1 – 19 Std.
Elektronische Restzeit-Anzeige (in Min.)	■	im Display	im Display
Elektronische Klarspüler-/Salznachfüllanzeige	im Display	im Display	im Display
Programmende-Anzeige	im Display	im Display	im Display
Programmablauf-Anzeige	im Display	im Display	im Display
Höhenverstellbarer Oberkorb	mit rackMatic	mit rackMatic	mit rackMatic
Silberfarbene Körbe	■	■	■
Umklappbare Tellerreihen im Ober- / Unterkorb	2 / 2	2 / 2	2 / 2
Tür mit servoSchloss / Kindersicherung	■ / ■ elektronische Tastensperre	■ / ■ elektronische Tastensperre	■ / ■ elektronische Tastensperre
Inklusive-Zubehör	Besteckablage, Backblechsprühkopf	Besteckablage, Backblechsprühkopf	Besteckablage, Backblechsprühkopf
Gerätemaß (B x H x T) in cm	45 x 85 x 60	45 x 85 x 60	45 x 85 x 60
Gemeinsame Ausstattung	<ul style="list-style-type: none"> ▪ Wellensprüharme und 5 Sprühebene ▪ Selbstreinigendes Filtersystem ▪ aquaStop mit lebenslanger Garantie ▪ Durchlauferhitzer ▪ Fassungsvermögen: 9 Maßgedecke ▪ Unterbaufähig ohne Arbeitsplatte (Gerätehöhe: 81 cm) 		

Die 45 cm-Spüler von Siemens: Komfort auf kleinstem Raum.

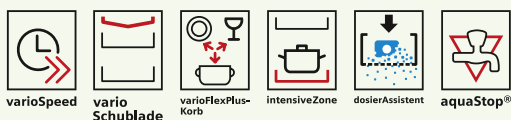


GESCHIRRSPÜLER	SF25M254EU weiß	SF24E232EU weiß
Ihre Vorteile	<ul style="list-style-type: none"> Optimales Spülergebnis auf Knopfdruck. Automatik-Programm 55° C – 65° C. Lebenslange Garantie gegen Wasserschäden. aquaStop®. 	<ul style="list-style-type: none"> Lebenslange Garantie gegen Wasserschäden. aquaStop®.
Programme	5 Programme: Intensiv 70°C, auto 55°C – 65°C, Eco 50°C, Schnell 45°C, Vorspülen	4 Programme: Normal 65°C, Eco 50°C, Schnell 45°C, Vorspülen
Energielabel: EEK / RWK / TWK	A / A / A	A / A / A
Verbrauchswerte (im Eco 50°C), Wasser / Strom	11 l / 0,80 kWh	11 l / 0,80 kWh
Geräusch (re1pW untergebaut)	Besonders leise, nur 49 dB	Nur 52 dB
Wechselspül-Technik	■	–
Wärmetauscher	–	–
aquaSensor III	■	–
Reiniger-Automatik	■	–
Regenerier-Elektronik	■	■
Elektronische Zeitvorwahl	1 – 19 Std.	–
Elektronische Restzeit-Anzeige (in Min.)	im Display	–
Elektronische Klarspüler-/Salznachfüllanzeige	in der Bedienblende	in der Bedienblende
Programmende-Anzeige	im Display	in der Bedienblende
Programmablauf-Anzeige	in der Bedienblende	in der Bedienblende
Höhenverstellbarer Oberkorb	■	■
Umklappbare Tellerreihen im Ober- / Unterkorb	– / 2	– / –
Kindersicherung	■	–
Inklusive-Zubehör	Besteckablage	Besteckablage
Gerätemaß (B x H x T) in cm	45 x 85 x 60	45 x 85 x 60
Gemeinsame Ausstattung	<ul style="list-style-type: none"> Wellensprüharme und 5 Sprühebene Selbstreinigendes Filtersystem aquaStop mit lebenslanger Garantie Durchlauferhitzer Fassungsvermögen: 9 Maßgedecke Unterbaufähig ohne Arbeitsplatte (Gerätehöhe: 81 cm) 	

Doppelt so schnell mit ausgezeichnetem Design: die speedMatic-Geschirrspüler mit varioSpeed.

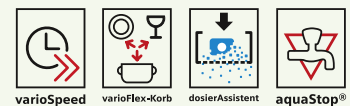
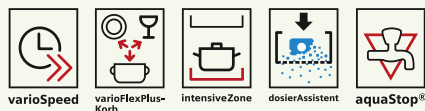


AUTOMATIK-SPÜLER SPEEDMATIC	NEU SN 46T552EU Edelstahl
Ihre Vorteile	<ul style="list-style-type: none"> ▪ speedMatic mit Zeolith®-Trocknen. ▪ Doppelt so schnell spülen und trocknen. varioSpeed. ▪ Oben schonend, unten Hochdruck: die intensiveZone. ▪ Das Geschirr ins rechte Licht gesetzt: emotion Light.
Programme	6 Programme: auto 65°C – 75°C, auto 45°C – 65°C, auto 35°C – 45°C, Eco 50°C, Schnell 45°C, Vorspülen
Energielabel: EEK / RWK / TWK	A / A / A
Verbrauchswerte (im Eco 50°C), Wasser / Strom	10 l / 0,97 kWh
Programmdauer	125 Min.
Sonderfunktionen	varioSpeed / intensiveZone / Halbe Beladung / energySave (0,83 kWh, A/A/A)
Geräusch (re1pW untergebaut)	Extremst leise: nur 42 dB
Geschirrkörbe mit Griff-Auszug	varioFlexPlus-Körbe
Fassungsvermögen	13 Maßgedecke
speedMatic Hydrauliksystem	■
dosierAssistent	■
Beladungssensor / Aqua-Sensor	■ / ■
Reiniger-Automatik / Regenerier-Elektronik	■ / ■
Wärmetauscher / Wechselspül-Technik	■ / ■
metalTouch-Bedienung (Edelstahl)	■
Bedienung von oben	■
Funktionsdisplay mit Klartext	■
Display-Schrift und Anzeige-Elemente	Bernsteinfarben
emotionLight	■
Elektronische Zeitvorwahl	1– 24 Std.
Elektronische Restzeit-Anzeige in Min.	■
Akustisches Signal am Programmende	■
Elektronische Klarspüler-/Salznachfüllanzeige	■
varioSchublade	–
Höhenverstellbarer Oberkorb	mit rackMatic (3-stufig)
Umklappbare Tellerreihen im Ober- / Unterkorb	6 / 6
Gerätemaß (B x H x T) in cm	59,8 x 81,5–87,5 x 57,3
Weitere Ausstattung	<ul style="list-style-type: none"> ▪ 3-fach Wellen-Filter ▪ Selbstreinigendes Filtersystem ▪ aquaStop® mit lebenslanger Garantie ▪ Silberfarbene Körbe ▪ Mech. Kindersicherung ▪ Unterbaufähig ohne Arbeitsplatte (Gerätehöhe: 81,5 cm)

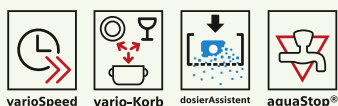
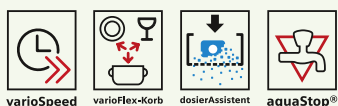


AUTOMATIK-SPÜLER SPEEDMATIC	NEU SN 46M591EU Edelstahl
Ihre Vorteile	<ul style="list-style-type: none"> ▪ Doppelt so schnell spülen und trocknen. varioSpeed. ▪ Mehr Flexibilität dank dritter Beladungsebene: die varioSchublade. ▪ Oben schonend, unten Hochdruck: die intensiveZone. ▪ Entfaltet die volle Kraft: der dosierAssistent.
Programme	6 Programme: Intensiv 70°C, auto 45°C – 65°C, Eco 50°C, Sanft 40°C, Schnell 45°C, Vorspülen
Energielabel: EEK / RWK / TWK	A / A / A
Verbrauchswerte (im Eco 50°C), Wasser / Strom	12 l / 1,05 kWh
Programmdauer	140 Min.
Sonderfunktionen	varioSpeed / intensiveZone / Halbe Beladung / Hygiene-Funktion
Geräusch (re1pW untergebaut)	Extremst leise: nur 42 dB
Geschirrkörbe mit Griff-Auszug	varioFlexPlus-Körbe
Fassungsvermögen	14 Maßgedecke
speedMatic Hydrauliksystem	■
dosierAssistent	■
Beladungssensor / Aqua-Sensor	■ / ■
Reiniger-Automatik	■
Wärmetauscher / Wechselspül-Technik	■ / ■
Regenerier-Elektronik	■
Anzeige-Elemente	Bernsteinfarben
Elektronische Zeitvorwahl	1 – 24 Std.
Elektronische Restzeit-Anzeige in Min.	■
Programmablauf-Anzeige	■
Elektronische Klarspüler-/Salznachfüllanzeige	■
varioSchublade	■
Höhenverstellbarer Oberkorb	mit rackMatic (3-stufig)
Umklappbare Tellerreihen im Ober- / Unterkorb	6 / 6
Variabler Besteckkorb im Unterkorb	■
Gerätemaß (B x H x T) in cm	59,8 x 81,5–87,5 x 57,3
Weitere Ausstattung	<ul style="list-style-type: none"> ▪ 3-fach Wellen-Filter ▪ Selbstreinigendes Filtersystem ▪ aquaStop® mit lebenslanger Garantie ▪ Silberfarbene Körbe ▪ Mech. Kindersicherung und Tastensperre ▪ Unterbaufähig ohne Arbeitsplatte (Gerätehöhe: 81,5 cm)

So schnell und gründlich kann sparsam sein: die speedMatic-Geschirrspüler.



AUTOMATIK-SPÜLER SPEEDMATIC / AUTOMATIK-SPÜLER	NEU SN 46M551EU, Edelstahl	NEU SN 46M530EU, Edelstahl SN 36M430EU, umbra (ohne Abb.) SN 36M230EU, weiß (ohne Abb.)
Ihre Vorteile	<ul style="list-style-type: none"> ▪ Doppelt so schnell spülen und trocknen. varioSpeed. ▪ Oben schonend, unten Hochdruck: die intensiveZone. ▪ Entfaltet die volle Kraft: der dosierAssistent. 	<ul style="list-style-type: none"> ▪ Doppelt so schnell spülen und trocknen. varioSpeed. ▪ Für noch mehr Flexibilität: varioFlex-Körbe. ▪ Entfaltet die volle Kraft: der dosierAssistent.
Programme	6 Programme: Intensiv 70°C, auto 45°C–65°C, Eco 50°C, Sanft 40°C, Schnell 45°C, Vorspülen	6 Programme: Intensiv 70°C, auto 45°C–65°C, Eco 50°C, Sanft 40°C, Schnell 45°C, Vorspülen
Energielabel: EEK / RWK / TWK	A / A / A	A / A / A
Verbrauchswerte (im Eco 50°C), Wasser / Strom	12 l / 1,05 kWh	12 l / 1,05 kWh
Programmdauer	140 Min.	140 Min.
Sonderfunktionen	varioSpeed / intensiveZone / Halbe Beladung / Hygiene-Funktion	varioSpeed / Halbe Beladung
Geräusch (re1pW untergebaut)	Extremst leise: nur 42 dB	Extremst leise: nur 44 dB
Geschirrkörbe mit Griff-Auszug	varioFlexPlus-Körbe	varioFlex-Körbe
Fassungsvermögen	13 Maßgedecke	13 Maßgedecke
speedMatic Hydrauliksystem	■	■
dosierAssistent	■	■
Beladungssensor / Aqua-Sensor	■ / ■	■ / ■
Reiniger-Automatik	■	■
Wärmetauscher / Wechselspül-Technik	■ / ■	■ / ■
Regenerier-Elektronik	■	■
Anzeige-Elemente	Rot	Bernsteinfarben
Elektronische Zeitvorwahl	1– 24 Std.	1– 24 Std.
Elektronische Restzeit-Anzeige in Min.	■	Bernsteinfarben
Programmablauf-Anzeige	■	■
Elektronische Klarspüler-/Salznachfüllanzeige	■	■
varioSchublade	–	–
Höhenverstellbarer Oberkorb	mit rackMatic (3-stufig)	mit rackMatic (3-stufig)
Umklappbare Tellerreihen im Ober- / Unterkorb	6 / 6	2 / 4
Variabler Besteckkorb im Unterkorb	■	■
Gerätemaß (B x H x T) in cm	59,8 x 81,5–87,5 x 57,3	59,8 x 81,5–87,5 x 57,3
Weitere Ausstattung	<ul style="list-style-type: none"> ▪ 3-fach Wellen-Filter ▪ Selbstreinigendes Filtersystem ▪ aquaStop® mit lebenslanger Garantie ▪ Silberfarbene Körbe ▪ Mech. Kindersicherung und Tastensperre ▪ Unterbaufähig ohne Arbeitsplatte (Gerätehöhe: 81,5 cm) 	<ul style="list-style-type: none"> ▪ 3-fach Wellen-Filter ▪ Selbstreinigendes Filtersystem ▪ Unterbaufähig ohne Arbeitsplatte (Gerätehöhe: 81,5 cm)



NEU
SN 45M530EU, Edelstahl

- Doppelt so schnell spülen und trocknen. varioSpeed.
- Für noch mehr Flexibilität: varioFlex-Körbe.
- Entfaltet die volle Kraft: der dosierAssistent.

5 Programme: Intensiv 70°C, auto 45°C – 65°C, Eco 50°C, Schnell 45°C, Vorspülen

A / A / A

12 l / 1,05 kWh

140 Min.

varioSpeed / Halbe Beladung

Besonders leise: nur 48 dB

varioFlex-Körbe

13 Maßgedecke



■ / ■



■ / ■



Bernsteinfarben

1– 24 Std.

Bernsteinfarben



mit rackMatic (3-stufig)

2 / 4



59,8 x 81,5–87,5 x 57,3

NEU
SN 45E502EU, Edelstahl
SN 35E402EU, umbra (ohne Abb.)
SN 35E202EU, weiß (ohne Abb.)

- Doppelt so schnell spülen und trocknen. varioSpeed.
- Für noch mehr Flexibilität: vario-Körbe.
- Entfaltet die volle Kraft: der dosierAssistent.

5 Programme: Intensiv 70°C, auto 45°C – 65°C, Eco 50°C, Schnell 45°C, Vorspülen

A / A / A

12 l / 1,05 kWh

140 Min.

varioSpeed / Halbe Beladung

Besonders leise: nur 48 dB

vario-Körbe

13 Maßgedecke



■ / ■



– / ■



Rot

1– 24 Std.



mit rackMatic

– / 2



59,8 x 81,5–87,5 x 57,3

NEU
SF 44T553EU, Edelstahl
SF 34T453EU, umbra (ohne Abb.)
SF 34T253EU, weiß (ohne Abb.)

- Optimales Spülergebnis auf Knopfdruck. Automatik-Programm 55°C – 65°C.

4 Programme: Intensiv 70°C, auto 55°C – 65°C, Eco 50°C, Schnell 45°C

A / A / A

11 l / 0,80 kWh

140 Min.

varioSpeed

Extrem leise, nur 45 dB

varioPlus-Körbe

9 Maßgedecke



– / ■



■ / ■



Rot

1– 19 Std.



■ / ■



mit rackMatic

2 / 2



44,8 x 81–87 x 57

▪ aquaStop® mit lebenslanger Garantie ▪ Silberfarbene Körbe ▪ Mech. Kindersicherung und Tastensperre

▪ Wellensprüharme und 5 Sprühebene ▪ Selbstreinig. Filtersystem ▪ aquaStop® mit Garantie ▪ Silberfarb. Körbe ▪ Elektron. Tastensperre ▪ Durchlauferhitzer ▪ Unterbaufäh. ohne Arbeitsplatte (Gerätehöhe: 81 cm)

Komfortables Spülen – überall, wo es eng zugeht.



Minis mit Maxi-Komfort: der Kompakt-Geschirrspüler.

Komfortables Spülen – überall, wo es eng zugeht. Egal ob in Single- oder Kleinhaushalten, in Büros oder Praxen – die Kompakt-Geschirrspüler spülen und trocknen genauso glänzend, sauber und hygienisch wie die großen. Und das so sparsam wie möglich. 4 Maßgedecke mit allem, was dazugehört, bringen Sie bequem im Universalkorb und im Besteckkorb unter.

Einfach aufstellen: der Kompakt-Geschirrspüler.

Dank seiner vorteilhaften Abmessungen können Sie den Kompakt-Geschirrspüler – je nach Raumverhältnissen – fast in jeder Küche unterbringen. Sie können den Kompakt-Geschirrspüler ohne Probleme entweder auf die Arbeitsplatte stellen (mit Wasserabfluss im Spülbecken) oder in einen Schrank einbauen. Unter der Arbeitsplatte ist der kleine Geschirrspüler in bequemer Höhe untergebracht. Die Nischenmaße sind 56 x 45,8 x mind. 49,5 cm.

Die Kompakt-Geschirrspüler von Siemens.



KOMPAKT-GESCHIRRSPÜLER	SK 25210EU weiß	SK 23200 weiß
Ihre Vorteile	▪ Wassersicherheitssystem.	▪ Wassersicherheitssystem.
Programme	5 Programme: Stark 65°C, Normal 65°C, Eco 50°C, Sanft 30°C, Vorspülen	3 Programme: Stark 65°C, Normal 65°C, Sanft 30°C
Energielabel: EEK / RWK / TWK	A / A / B	C / B / C
Verbrauchswerte (im Normal 65°C), Wasser / Strom	9,5 l / 0,51 kWh	12 l / 0,70 kWh
Geräusch (re1pW untergebaut)	53 dB	58 dB
Spültemperaturen	3	2
Wassersicherheitssystem	■	■
Öko-Dosierkammer	■	■
Elektronische Klarspüler- / Salznachfüllanzeige	in der Zugabe / in der Bedienblende	in der Zugabe / in der Bedienblende
Programmablauf-Anzeige am Drehwähler	■	■
Spülbehälter und Tür aus rostfreiem Edelstahl	■	■
Fassungsvermögen	4 Maßgedecke	4 Maßgedecke
Als Auftisch- oder Einbaugerät aufstellbar	■	■
Gerätemaß (B x H x T) in cm	55,5 x 45 x 46	55,5 x 45 x 46
Inklusive-Zubehör	Universalkorb mit Tassenetageren Besteckkorb mit Besteckgitter	Universalkorb mit Tassenetageren Besteckkorb mit Besteckgitter

Noch mehr Komfort für Ihren Geschirrspüler.

Besonders praktisch: der Spezialkorb SZ 70920.

Dieser Korb dient zur sicheren Unterbringung von langstieligen Gläsern und Tassen in 45 cm breiten Spülern mit umklappbaren Tellerreihen im Unterkorb.



Experte für Bürogeschirr: der Spezialkorb SZ 71004.

Dieser Korb für den Kompakt-Spüler ist ideal, wenn Sie viele Tassen spülen wollen. Der Korb muss einfach nur in die Schienen eingesetzt werden, die seitlich am Unterkorb einzuklemmen sind.



Für langstielige Gläser und Bürogeschirr: der Spezialkorb SZ 70640.

Wenn Ihr 60 cm breiter Geschirrspüler mit umklappbaren Tellerreihen ausgestattet ist, bietet Ihnen der Spezialkorb die Möglichkeit, langstielige Gläser und Kaffeegeschirr zu spülen.



Schützt Ihr Silber: die Silberbesteck-Kassette SZ 78100 / SZ 73001.

Das Alu-Material der Kassette schützt Ihr kostbares Silberbesteck vor dem Anlaufen. Einfach die Silberbesteck-Kassette mit dem Tafelsilber in den Besteckkorb stellen.

Zweckmäßig: der Einbausatz SZ 70990.

Der Einbausatz setzt sich aus Verblendungsleisten und einer Schlauchverlängerung zum Einbau des Kompakt-Geschirrspülers in Ihrem Möbelhochschrank zusammen.

Gut durchdacht: Ausgleichsleisten in Weiß (SZ 70660) und Umbra (SZ 70950).

Beim Einbau Ihres neuen Unterbau-Geschirrspülers können Sie Ihre zweiteiligen Dekorplatten ruhig weiter verwenden. Die Ausgleichsleiste schließt den Abstand zwischen den beiden Dekorplatten.

2 m länger: die Schlauchverlängerung Zu- und Ablauf SZ 72010.

Wenn Ihr 60 cm breiter Geschirrspüler mit umklappbaren Tellerreihen ausgestattet ist, bietet Ihnen der Spezialkorb die Möglichkeit, langstielige Gläser und Kaffeegeschirr zu spülen.

Kleine Hilfen mit großer Wirkung: das Spülhilfe-Set SZ 72031 / SZ 73000.

Der Zusatzbesteckkorb: Dieser kleine Korb ist besonders flexibel und lässt sich an jeder Stelle im Oberkorb unterbringen.

Der Flaschenhalter: Mit diesem Halter, den Sie in allen Unterkörben von Siemens-Geschirrspülern befestigen können, kippen Ihre Flaschen und Vasen nicht mehr um.

Der Backblechsprühkopf: Nach Entnahme des Oberkorbes wird der Backblechsprühkopf einfach auf die Zulauföffnung gesetzt. Jetzt wird der ganze Spülraum zur Reinigung von Backblechen, Fettfiltern oder übergroßen Küchenutensilien genutzt.

Der Kleinteilehalter: Mit diesem Halteclip, den Sie im Oberkorb aller Siemens-Geschirrspüler befestigen können, fixieren Sie kleine, leichte Kunststoffteile, wie z. B. Trinkbecher oder Deckel, optimal. (Set-Inhalt: 3 Stück)



SONDERZUBEHÖR FÜR ALLE GESCHIRRSPÜLER		60 cm			45 cm	
		SN2...	SN3.../ SN4...	SN5.../ SN6...	SF2...	SF4...
SZ 73100	Variabler Besteckkorb für speedMatic Geschirrspüler mit varioSchublade	■	■	■	–	–
SZ 70640	Spezialkorb für langstielige Gläser und Bürogeschirr	■	■	■	–	–
SZ 70920	Spezialkorb für langstielige Gläser und Tassen	–	–	–	■	■
SZ 70660	Ausgleichsleiste in Weiß für Verwendung von geteilten Dekorplatten	–	■	■	–	–
SZ 70950	Ausgleichsleiste in Umbra für Verwendung von geteilten Dekorplatten	–	■	■	–	–
SZ 72005	Verblendungs- und Befestigungsleiste für 45cm	–	–	–	–	■
SZ 73005	Verblendungs- und Befestigungsleiste für 60cm speedMatic	–	■	■	–	–
SZ 72010	Schlauchverlängerung für getrennten Zu- und Ablauf (2-m-Schlauch)	■	■	■	■	■
SZ 72031	Spülhilfe-Set	–	–	–	■	■
SZ 73000	Spülhilfe-Set speedMatic	■	■	■	–	–
SZ 78100	Silberbesteck-Kassette	–	–	–	■	■
SZ 73001	Silberbesteck-Kassette speedMatic	■	■	■	–	–
SZ 72245	Verbindungssatz von zwei 45-cm-Geschirrspülern	–	–	–	■	■

Früher war Ihr Kühlschrank einfach nur kalt.
Heute unterscheidet er sogar zwischen 0 °C und 0 °C.

Die Kältegeräte von Siemens. Die Zukunft zieht ein.





vitaFresh

Lebensmittel bis zu 3x länger frisch: Ein guter Kühlschrank unterscheidet. Denn bei Temperaturen nahe 0 °C bleiben frische Lebensmittel zwar bedeutend länger frisch. 3-mal länger, um genau zu sein. Aber nicht nur die Temperatur, auch die Luftfeuchtigkeit spielt eine Rolle. So werden z. B. Fisch und Fleisch bei niedriger Luftfeuchtigkeit optimal gelagert. Obst und Gemüse benötigen hingegen eine hohe Luftfeuchtigkeit. So bleiben Nährstoffe und Vitamine erhalten. Moderne Siemens-Kältegeräte sind deshalb mit zwei unterschiedlichen vitaFresh-Zonen nahe 0 °C ausgestattet.



vitaFresh

0 °C ist nicht gleich 0 °C. Schließlich sind Forellen ja auch keine Radieschen.

Die Vorteile von vitaFresh auf einen Blick.

Siemens-Einbau- und -Stand-Kältegeräte mit vitaFresh gibt es in unterschiedlichen Größen, Ausstattungen und Preisklassen – zugeschnitten auf die Wünsche und Ansprüche von Gourmets, Klein- und Großfamilien, Senioren, Berufstätigen, Singles. Durch Frischkühlen bei nahe 0 °C bleiben Lebensmittel wesentlich länger knackig, gesund und appetitlich. Dabei variiert die Haltbarkeit natürlich bei unterschiedlicher Einkaufsfrische.

- Wo weniger verdirbt, müssen Sie weniger wegwerfen. Das ist nicht nur verantwortungsvoller, sondern spart auch Geld.
- Um immer etwas Frisches im Haus zu haben, reicht schon ein Großeinkauf pro Woche. So gewinnen Sie Zeit und sind flexibler beim Kochen.
- Durch die Lagerung der Lebensmittel in unterschiedlichen Bereichen und Schubladen gibt's kaum Geruchsübertragungen.

Die vitaFresh-Zone „trocken“.

Die vitaFresh-Zone „trocken“ ermöglicht es, Fisch und Fleisch bei bis zu 50 % Luftfeuchtigkeit länger frisch zu halten. Lagern Sie hier z. B. Ihre Forellen.

Die vitaFresh-Zone „taufrisch“.

Mit der vitaFresh-Zone „taufrisch“ bleiben empfindliches Obst und Gemüse bei bis zu 90 % Luftfeuchtigkeit deutlich länger haltbar. Ideal z. B. für Radieschen.





Die noFrost-Kältegeräte

Nie wieder abtauen. Mit den noFrost-Kältegeräten treffen Sie garantiert die richtige Wahl. Auch wenn wir Ihnen die Entscheidung nicht gerade einfach machen. Sie können nämlich zwischen zahlreichen Kältegeräten in allen erdenklichen Varianten wählen. Alle verfügen standardmäßig über die neue noFrost-Technik. Und wenn Ihnen das immer noch nicht reicht: Ihren Ausstattungswünschen sind kaum Grenzen gesetzt.



noFrost

Wir lieben Details. Besonders, wenn sie gut aussehen.

Auch das Äußere zählt: Material und Design.

Die noFrost-Kältegeräte haben viele Gesichter. Es gibt sie nämlich in klassischem Edelstahl, in Weiß sowie im Edelstahl-Look. Der Edelstahl-Look ähnelt rein äußerlich dem klassisch-attraktiven Edelstahldesign, ist aber pflegeleichter. Da die Oberfläche einen Hauch glatter ist als bei Edelstahl, bleibt sie frei von Fingerabdrücken.



Perfekte Temperaturkontrolle: die Elektronikanzeige.

Die formschöne Elektronikanzeige für die Temperaturregulierung ist an der Außentür der noFrost-Kältegeräte angebracht. Das Besondere: Sie können die Temperatur für den Gefrier- und Kühlraum getrennt voneinander steuern und kontrollieren. So haben Sie alles im Blick und im Griff.

Weniger putzen: antiFingerprint.

Schluss mit den lästigen Fingerabdrücken auf dem Edelstahl dank antiFingerprint-Beschichtung.



Bringt mehr Licht ins Dunkel: die Innenraumbeleuchtung.

Bei einigen neuen noFrost-Kältegeräten ist die Beleuchtung sowohl an der rechten als auch an der linken Seite angebracht. So ist der komplette Kühlschrank optimal ausgeleuchtet. Ein weiterer Vorteil: Die Lampen sind direkt in die Kühlschrankwand eingebaut und ragen nicht in den Innenraum hinein.



noFrost-Technik

Nie wieder abtauen: Bei den Kühl-Gefrier-Kombinationen von Siemens mit noFrost bleibt der Innenraum stets eisfrei. Durch das Umluftsystem wird die Luftfeuchtigkeit nach außen geführt und verhindert somit auch zuverlässig die Reifbildung auf Ihren Lebensmitteln.



noFrost

Ein normaler Kühlschrank kann kühlen und gefrieren. Unsere können Sie begeistern.

Gleichmäßige Temperatur auf allen Kühllebenen: das multiAirflow-System.

Das multiAirflow-System sorgt dafür, dass die Luft im Kühlbereich gleichmäßig verteilt wird. So bleiben die Temperaturen konstant – auch wenn z. B. eine Tür ein bisschen länger offen stand. Beim Einlagern von warmen Lebensmitteln werden diese schneller heruntergekühlt. Und: Die Ausgangsfrische und Qualität der Lebensmittel werden besser gehalten. Der airFresh-Filter reduziert zusätzlich entstehende Gerüche im Innenraum sofort.



Extragroße Gefrierbox für große Lebensmittel: die bigBox.

Die bigBox ist 26 cm hoch und bietet damit Platz z. B. für eine ganze Gans. Aber auch mehrere Pizzen und große Gefrierdosen können hier problemlos gestapelt werden.

Supergroße Mengen superschnell supergefrieren: die Taste Super-Gefrieren.

Einfach bis zu 24 Stunden vorher die Taste Super-Gefrieren drücken, damit Tiefgefrorenes nicht unnötig angetaut wird, wenn Sie neue Lebensmittel in den Gefrierschrank legen.

Für alle, die nie genug bekommen. Auch bei der Ausstattung.

Kälter als kühl: die coolBox.

Je nach Einstellung und Umgebungstemperatur herrschen in der coolBox Temperaturen von $-2\text{ }^{\circ}\text{C}$ bis $+3\text{ }^{\circ}\text{C}$. Ideal zur Aufbewahrung von frischem Fisch, Fleisch und Geflügel, Getränken und vorgekochten Speisen. So bleibt die Qualität der Lebensmittel länger erhalten und die Geruchsübertragung auf andere Lebensmittel im Kühlraum wird verhindert. Zudem gibt es einen speziellen Platz, an dem sich Getränke schnell herunterkühlen lassen.



Kommen Ihnen entgegen: vitaFresh-Schubladen mit Vollauszug.

Bei den Kühl-Gefrier-Kombinationen KG 39FP98, KG 39FP08 und KG 39FP96 haben Sie alles fest im Griff. Dank der drei vitaFresh-Schubladen mit Vollauszug können Sie nicht nur die Lebensmittel einfach entnehmen (auch bei voller Beladung), sondern Sie haben auch bei der Lagerung die volle Übersicht.

Ein echter Blickfang: das neue Innendesign.

Das Auge isst mit. Schon vor dem Essen. Da ist es gut, wenn die Lebensmittel in einem Kühlschrank lagern, dessen Innendesign neu gestaltet wurde. Die Innentürabsteller sind weiß-transluzent und unbedruckt. Die Glasplatten sind ebenfalls unbedruckt und bieten durch die neue elegante Edelstahlleiste eine größere Stellfläche. Der gesamte Innenraum strahlt in brilliantem Weiß. Zudem ist er glatter und dadurch leichter zu reinigen.

Nichts bleibt im Dunkeln verborgen: die untere, beleuchtete Glasplatte.

Die Kühl-Gefrier-Kombinationen KG 39FP98, KG 39FP08 und KG 39FP96 haben zusätzlich ein besonderes Ausstattungsmerkmal: die untere, beleuchtete Glasplatte im Kühlbereich. Dadurch bleibt auch in der untersten Kühlebene durch die zusätzliche Lichtquelle nichts verborgen.





Sicher ist besser: die Türschlieβhilfe.

Immer mal wieder passiert es, dass man die Tür der Kühl-Gefrier-Geräte nicht perfekt zumacht. Gut zu wissen, dass trotzdem nichts passiert. Denn die Türschlieβhilfe sorgt für absolut sicheres Schließen der Türen. Es gibt sie zum Teil bei einigen noFrost-Kombinationen und den 60 und 70 cm breiten Kühl-Gefrier-Automaten.

Optimales Klima für Ihr Gemüse: Gemüsefach mit Feuchteregulierung.

Das Gemüsefach mit Feuchteregulierung ermöglicht die manuelle Einstellung der Feuchtigkeit. Und zwar abhängig von dem eingelagerten Lebensmittel. Bleibt der Schieberegler geschlossen, ist die Feuchte hoch – Obst und Gemüse bleiben länger knackfrisch. Außerdem neu: der Wellenboden, der dafür sorgt, dass die Lebensmittel nicht voll aufliegen und schön knackig bleiben.



Sicher Flaschen lagern: das bottleRack.

In dem bottleRack aus Edelstahl zum Herausnehmen können Sie Flaschen sicher lagern, ohne dass sie hin und her rollen. Jetzt auch für kleine und große Flaschen sowie für Dosen.





Lebensmittel bis zu 3x länger frisch: vitaFresh.

Ein guter Kühlschrank unterscheidet. Denn bei Temperaturen nahe 0 °C bleiben frische Lebensmittel zwar bedeutend länger frisch. 3-mal länger, um genau zu sein. Aber nicht nur die Temperatur, auch die Luftfeuchtigkeit spielt eine Rolle. So werden z. B. Fisch und Fleisch bei niedriger Luftfeuchtigkeit optimal gelagert. Obst und Gemüse benötigen hingegen eine hohe Luftfeuchtigkeit. So bleiben Nährstoffe und Vitamine erhalten. Moderne Siemens-Kältegeräte sind deshalb mit zwei unterschiedlichen vitaFresh-Zonen nahe 0 °C ausgestattet.



Die Vorteile von vitaFresh auf einen Blick.

Siemens-Einbau- und -Stand-Kältegeräte mit vitaFresh gibt es in unterschiedlichen Größen, Ausstattungen und Preisklassen – zugeschnitten auf die Wünsche und Ansprüche von Gourmets, Klein- und Großfamilien, Senioren, Berufstätigen, Singles. Durch Frischkühlen bei nahe 0 °C bleiben Lebensmittel wesentlich länger knackig, gesund und appetitlich. Dabei variiert die Haltbarkeit natürlich bei unterschiedlicher Einkaufsfrische.



Beim coolMedia haben Sie alles fest im Griff.

Dank der zwei vitaFresh-Schubladen mit Teleskopauszug können Sie nicht nur die Lebensmittel einfach entnehmen (auch bei voller Beladung), sondern Sie haben auch bei der Lagerung die volle Übersicht.

FrISChe-Kombination coolMedia mit vitaFresh nahe 0°C. FrISChe bleibt bis zu 3 x länger frisch.



Die FrISChe-Kombination mit Unterhaltungswert.

Mit seinem 16:9-Format bringt das 17"-LCD-Display Kino-Feeling in Ihre Küche. Und mit HD-ready ist der integrierte Fernseher für die Zukunft bestens vorbereitet. Gesteuert wird der LCD-TV genauso wie ein Großer – entweder mit touch-Bedienung oder Fernbedienung. Eine USB-Schnittstelle ist auch integriert: So kommen die Familien-Bilder und Videos brillant auf das Display. Den natürlichen Klang bringen die zwei in die Tür integrierten Lautsprecher. Und der DVB-T-Tuner sorgt für problemlose Installation und großartige Qualität.



Kühlen und Gefrieren



Um das neue Design wird man Sie beneiden.

Die überstehenden Türen ergänzen mit eleganten, abgerundeten Alu-Griffleisten den edlen Auftritt der neuen Glasfront in zeitlosem Design.

FRISCHE-KOMBINATION MIT VITAFRESH NAHE 0 °C	NEU Lieferbar ab 12/2008 KG 28FM50 schwarz
Ihre Vorteile	<ul style="list-style-type: none"> ▪ Integriertes 17"-LCD-Display hinter Glas. ▪ Schwarze Glastür mit lackierten Seitenwänden in Metallic Silber. ▪ Überstehende Türen mit eleganten, abgerundeten Profil-Griffleisten. ▪ Lebensmittel bis zu 3 x länger frisch. vitaFresh.
Energieverbrauch (Jahr)	281 kWh (EEK: A+)
Gefriervermögen (24 Stunden)	10 kg
Lagerzeit bei Störung	16 Stunden
Nutzzinhalt Kühlraum / Nutzzinhalt Gefrierraum	156 l / 53 l
Nutzzinhalt vitaFresh trocken / taufriisch nahe °C	25 l / 35 l
Innenliegende LED-Elektronik	■
Abstellflächen aus Sicherheitsglas, davon höhenverstellbar	4 3
Gemüseschalen, transparent	2
Flaschenablage, klappbar	4-fach
vitaFresh-Schubladen mit Teleskop-Auszug	2
Innenventilator	■
Innentür mit variablen Behältern	■
Super-Gefrieren mit Einfrierautomatik	■
Kältesystem in ... Ebenen	3
Gefriergutschubladen	3
Gefriergutkalender	■
Inklusive	2 Eierablagen
Gerätemaß (H x B x T) in cm	190 x 64 x 65
Weitere Ausstattung	<ul style="list-style-type: none"> ▪ 100% FCKW-/FKW-frei ▪ Allrost-Technik ▪ Abtau-Automatik im Kühlteil ▪ Höhenverstellbare Füße vorn, Rollen hinten am Gerät ▪ Türanschlag rechts, nicht wechselbar

Perfekt in Technik und Design. Kühlen, Gefrieren und Weinlagern.



Sicher und komfortabel Wein lagern.

Die auf sanft gleitenden Auszügen gelagerten Abstellflächen gestatten den optimalen Zugriff auf die praktisch und sicher gelagerten Weine. Damit der Wein präzise auf Temperatur gebracht wird, lässt sich die Wunschtemperatur individuell festlegen.

Edler Inhalt, perfekt präsentiert.

Die doppelt verglaste, sanft getönte und dezent verspiegelte Tür der Kühl-Gefrier-Kombination macht unwillkürlich neugierig auf ihren Inhalt. Damit der wertvolle Inhalt auch mal richtig erstrahlen kann, wird beim Öffnen der Glastüre die Beleuchtung „hochgedimmt“.



Material und Design.

Am zeitlosen Design der Siemens-Hausgeräte hat man lange seine Freude, an der klaren Formensprache, an den hochwertigen Materialien und an der präzisen Verarbeitung. Und es macht Spaß, die Geräte mit ihrer durchdachten Ergonomie zu bedienen.

Kühlen, Gefrieren und Weinlagern.



KÜHL-GEFRIER-KOMBINATION MIT WEINLAGERZONE	KG 29WE60 aluminiumLook
Ihre Vorteile	<ul style="list-style-type: none"> ▪ In einem Gerät Kühlen, Gefrieren und Weinlagern. ▪ Weinlagerzone mit Glastüre.
Energieverbrauch (Jahr)	277 kWh (EEK: A)
Gefriervermögen (24 Stunden)	20 kg
Nutzzinhalt: Kühlraum (+4°C bis +8°C) Weinlagerzone (Kellerfach), (+5 bis +12°C) 4-Sterne-Gefrierraum	125 l 60 l 79 l
Hohe Tür, über den Korpus hinaus gezogen, Türen mit aluminiumLook-Leisten	■
Elektronische Temperaturregelung, exakt über LCD ablesbar mit Kindersicherung, Sparschaltung und Urlaubsschaltung	■
Jede Temperaturzone getrennt regel- und kontrollierbar	■
Super-Kühlen/ Abtau-Automatik	■ / ■
Abstellflächen aus Sicherheitsglas / höhenverstellbar	3 / 2
Flaschenablage / transparente Gemüsebehälter	■ / 2
Innenraumbelichtung	■
Weinlagerzone (Kellerfach)	+5°C bis +12°C
– doppelt isolierte, getönte Glastür mit UV-Filter, mit aluminiumLook-Leisten	■
– 2 Teleskopauszüge mit transparenten Flaschenablagen für ...	14 Flaschen á 0,75 l
– LED-Innenraumbelichtung mit Dimmer-Funktion	■
Super-Gefrieren mit Eingefrierautomatik / Allfrost-Technik	■ / ■
Optische und akustische Warneinrichtung	■
Transparente Gefriergut-Schubladen	4
Inklusive	1 Eiswürfelschale, 2 Eierablagen
Gerätemaß (H x B x T) in cm	190 x 64 x 65,3
Weitere Ausstattung	<ul style="list-style-type: none"> ▪ 100% FCKW-/FKW-frei ▪ Türanschlag rechts, wechselbar ▪ Höhenverstellbare Füße vorn, Rollen hinten am Gerät

Siemens-Kühl-Gefrier-Kombinationen mit vitaFresh nahe 0°C und noFrost-Technik.



	NEU	
KÜHL-GEFRIER-KOMBINATIONEN MIT VITAFRESH NAHE 0 °C UND NOFROST	KG 39FP96 Voll-Edelstahl-Gehäuse	KG 39FP98 Voll-Edelstahl-Gehäuse KG 39FP08 weiß (ohne Abb.)
Ihre Vorteile	<ul style="list-style-type: none"> Lebensmittel bis zu 3 x länger frisch. vitaFresh. Nie wieder abtauen. noFrost-Technik. Mehr Hygiene im Kühlschrank. antiBacteria. 	<ul style="list-style-type: none"> Lebensmittel bis zu 3 x länger frisch. vitaFresh. Nie wieder abtauen. noFrost-Technik. Mehr Hygiene im Kühlschrank. antiBacteria.
Energieverbrauch (Jahr)	319 kWh (EEK: A+)	319 kWh (EEK: A+)
Gefriervermögen (24 Stunden)	14 kg	14 kg
Lagerzeit bei Störung	24 Stunden	24 Stunden
Nutzzinhalt Kühlraum / Nutzzinhalt Gefrierraum	149 l / 68 l	149 l / 68 l
Elektronische Temperaturregelung, exakt ablesbar	LED	LCD, in Türe
Abstellflächen aus Sicherheitsglas / höhenverstellbar	4 / 3	4 / 3
Untere Glasplatte beleuchtet	■	■
Flaschenablage	1	1
vitaFresh-Schubladen „trocken“ / „taufrisch“	2 / 1 (insgesamt 92 l)	2 / 1 (insgesamt 92 l)
Schubladen mit Vollauszug	■	■
Super-Kühlen / Super-Gefrieren	■ / ■	■ / ■
Innenraumbeleuchtung	2-fach	2-fach
Innentür mit durchgehenden Abstellern	■	■
Kältesystem in ... Ebenen / Gefriergut Schubladen	3 / 3	3 / 3
Gefriergutkalender	■	■
Memory Control / Eingefrierautomatik	■ / ■	■ / ■
Inklusive	1 Eiswürfelschale, 1 Eierablage, 2 Kälte-Akkus	1 Eiswürfelschale, 1 Eierablage, 2 Kälte-Akkus
Gerätemaß (H x B x T) in cm	200 x 60 x 65	200 x 60 x 65
Gemeinsame Ausstattung	<ul style="list-style-type: none"> 100% FCKW-/FKW-frei Hohe Tür Türanschlag rechts, wechselbar Höhenverstellbare Füße vorn, Rollen hinten am Gerät 	

FrISChe-Kombinationen mit vitaFresh nahe 0°C. FrISChe bleibt bis zu 3 x länger frisch.



FRISCHE-KOMBINATIONEN MIT VITAFRESH NAHE 0°C	KG 29FA45 Edelstahl-Look KG 29FA40 Edelstahl-Look (ohne Abb.)	KG 25FA40 Edelstahl-Look
Ihre Vorteile	<ul style="list-style-type: none"> Lebensmittel bis zu 3 x länger frisch. vitaFresh. Hohe Tür mit sichtbarer Digitalanzeige. 	<ul style="list-style-type: none"> Lebensmittel bis zu 3 x länger frisch. vitaFresh. Hohe Tür mit sichtbarer Digitalanzeige.
Energieverbrauch (Jahr)	KG 29FA45: 209 kWh (EEK: A++) KG 29FA40: 280 kWh (EEK: A+)	260 kWh (EEK: A+)
Gefriervermögen (24 Stunden)	20 kg	18 kg
Lagerzeit bei Störung	13 Stunden	13 Stunden
Nutzhalt Kühlraum / Nutzhalt Gefrierraum	125 l / 79 l	125 l / 53 l
Nutzhalt vitaFresh trocken / taufrisch nahe °C	25 l / 35 l	25 l / 35 l
Abstellflächen aus Sicherheitsglas, höhenverstellbar	3	3
Auszugsschale / klappbare Flaschenablage	1 / ■	1 / ■
vitaFresh-Schubladen mit Teleskop-Auszug	2	2
Innenraumbelichtung	■	■
Innentür mit variablen Behältern	■	■
Super-Gefrieren	■	■
Kältesystem in ... Ebenen	3	2
Gefriergutschubladen	3	2
Dynamische Kühlung durch Innenventilator	■	■
Memory Control / Einfrierautomatik	■ / ■	■ / ■
TürschlieBhilfe	■	■
Inklusive	1 Beerenschale, 2 Eierablagen, 1 Eiwürfelschale, 2 Kälte-Akkus	1 Beerenschale, 2 Eierablagen, 1 Eiwürfelschale, 2 Kälte-Akkus
Gerätemaß (H x B x T) in cm	190 x 60 x 64	175 x 60 x 64
Gemeinsame Ausstattung	<ul style="list-style-type: none"> 100% FCKW-/FKW-frei Elektronische Temperaturregelung und -kontrolle, außen ablesbar 4-Stufen-Warereinrichtung Allfrost-Technik Abtau-Automatik im Kühlteil Softline-Design, bombiert mit Edelstahl-Stangengriffen Türanschlag rechts, wechselbar Höhenverstellbare Füße vorn, Rollen hinten am Gerät 	

Kühl-Gefrier-Kombinationen mit noFrost. In aluminiumLook und Schwarz.



nominiert
für den
Designpreis
der Bundesrepublik
Deutschland



noFrost



antiBACTERIA-System



bigBox



Energie-Effizienz-Klasse
A+

KÜHL-GEFRIER-KOMBINATION NOFROST	KG 39NS30 coolStyle
Ihre Vorteile	<ul style="list-style-type: none"> ▪ Nie wieder abtauen. noFrost-Technik. ▪ Mehr Hygiene im Kühlschrank. antiBacteria. ▪ Elektronische Temperaturregelung, exakt über LCD ablesbar. ▪ Hochglanztüren mit aluminiumLook-Leisten.
Energieverbrauch (Jahr)	303 kWh (EEK: A+)
Gefriervermögen (24 Stunden)	14 kg
Lagerzeit bei Störung	18 Stunden
Nutzhalt Kühlraum / Nutzhalt Gefrierraum	221 l / 88 l
Abstellflächen aus Sicherheitsglas / höhenverstellbar	3 / 2
Verchromte Flaschenablage / Auszugsschale	■ / ■
Gemüsebehälter / coolBox	2, mit Feuchteregulierung / ■
Super-Kühlen / Super-Gefrieren	■ / ■
Innenraumbeleuchtung	2-fach
Innentür mit durchgehenden Abstellern	■
Kältesystem in ... Ebenen / Gefriergutshubladen	3 / 3, davon 1 bigBox
Dynamische Kühlung / Multi-Airflow-System	- / ■
Memory Control / Eingefrierautomatik	- / ■
4-Stufen-Warnerichtung	■ mit Türtonwarner
Türschließeilfe	■
Inklusive	2 Kälteakkus, 2 Eierablagen, 1 Beerenschale, Gefriergutkalender
Gerätemaß (H x B x T) in cm	200 x 64 x 63
Weitere Ausstattung	<ul style="list-style-type: none"> ▪ 100% FCKW-/FKW-frei ▪ Hohe Tür ▪ Türanschlag rechts, wechselbar ▪ Höhenverstellbare Füße vorn, Rollen hinten am Gerät ▪ Elektronische Temperaturregelung ▪ AirFresh-Filter ▪ pizzaBox mit iceTwister



noFrost



antiBacteria-System



Energie-Effizienz-Klasse A+

KÜHL-GEFRIER-KOMBINATION NOFROST	NEU KG 36NA53 schwarz
Ihre Vorteile	<ul style="list-style-type: none"> ▪ Nie wieder abtauen. noFrost-Technik. ▪ Mehr Hygiene im Kühlschrank. antiBacteria. ▪ Getrennte, elektronische Temperaturregelung, exakt über LED ablesbar.
Energieverbrauch (Jahr)	280 kWh (EEK: A+)
Gefriervermögen (24 Stunden)	8 kg
Lagerzeit bei Störung	17 Stunden
Nutzhalt Kühlraum / Nutzhalt Gefrierraum	221 l / 66 l
Abstellflächen aus Sicherheitsglas / höhenverstellbar	3 / 2
Verchromte Flaschenablage / Auszugsschale	■ / –
Gemüsebehälter / coolBox	2, mit Feuchteregulierung / ■
Super-Kühlen / Super-Gefrieren	■ / ■
Innenraumbeleuchtung	2-fach
Innentür mit durchgehenden Abstellern	■
Kältesystem in ... Ebenen / Gefriergut Schubladen	3 / 3
Dynamische Kühlung / Multi-Airflow-System	– / ■
Memory Control / Eingefrierautomatik	– / ■
4-Stufen-Warereinrichtung	■
Türschließeilfe	■
Inklusive	2 Kälteakkus, 2 Eierablagen, 1 Beerenschale, Gefriergutkalender
Gerätemaß (H x B x T) in cm	185 x 60 x 65
Weitere Ausstattung	<ul style="list-style-type: none"> ▪ 100% FCKW-/FKW-frei ▪ Hohe Tür ▪ Türanschlag rechts, wechselbar ▪ Höhenverstellbare Füße vorn, Rollen hinten am Gerät ▪ Elektronische Temperaturregelung ▪ AirFresh-Filter ▪ Eiswaürfelschale mit Vorratsbehälter

Kühl-Gefrier-Kombinationen in Voll-Edelstahl. Energiesparend und mit noFrost.



KÜHL-GEFRIER-KOMBINATIONEN NOFROST	NEU KG 39NP94 Voll-Edelstahl-Gehäuse	NEU KG 36NP94 Voll-Edelstahl-Gehäuse
Ihre Vorteile	<ul style="list-style-type: none"> Nie wieder abtauen. noFrost-Technik. Mehr Hygiene im Kühlschrank. antiBacteria. Türen: Weniger putzen. antiFingerprint. Getrennte, elektronische Temperaturregelung, exakt über LCD ablesbar. 	<ul style="list-style-type: none"> Nie wieder abtauen. noFrost-Technik. Mehr Hygiene im Kühlschrank. antiBacteria. Türen: Weniger putzen. antiFingerprint. Getrennte, elektronische Temperaturregelung, exakt über LCD ablesbar.
Energieverbrauch (Jahr)	308 kWh (EEK: A+)	280 kWh (EEK: A+)
Gefriervermögen (24 Stunden)	14 kg	8 kg
Lagerzeit bei Störung	18 Stunden	17 Stunden
Nutzhalt Kühlraum / Nutzhalt Gefrierraum	221 l / 94 l	221 l / 66 l
Abstellflächen aus Sicherheitsglas / höhenverstellbar	3 / 2	3 / 2
Verchromte Flaschenablage / Auszugsschale	■ / ■	■ / ■
Gemüsebehälter / coolBox	2, mit Feuchteregulierung / ■	2, mit Feuchteregulierung / ■
Super-Kühlen / Super-Gefrieren	■ / ■	■ / ■
Innenraumbeleuchtung	2-fach	2-fach
Innentür mit durchgehenden Abstellern	■	■
Kältesystem in ... Ebenen / Gefriergutschubladen	3 / 3, davon 1 bigBox	3 / 3
Dynamische Kühlung / Multi-Airflow-System	- / ■	- / ■
Memory Control / Eingefrierautomatik	- / ■	- / ■
5-Stufen-Warereinrichtung	■	■
Türschlieβhilfe	■	■
Inklusive	2 Kälteakkus, 2 Eierablagen, 1 Beerenschale, Gefriergutkalender	2 Kälteakkus, 2 Eierablagen, 1 Beerenschale, Gefriergutkalender
Gerätemaß (H x B x T) in cm	200 x 60 x 65	185 x 60 x 65
Gemeinsame Ausstattung	<ul style="list-style-type: none"> 100% FCKW-/FKW-frei Hohe Tür Türanschlag rechts, wechselbar Höhenverstellbare Füße vorn, Rollen hinten am Gerät Elektronische Temperaturregelung, exakt über LCD ablesbar AirFresh-Filter pizzaBox mit iceTwister 	



NEU	NEU	NEU
KG 49NA94 Voll-Edelstahl-Gehäuse	KG 39NA94 Voll-Edelstahl-Gehäuse	KG 36NA94 Voll-Edelstahl-Gehäuse
<ul style="list-style-type: none"> Nie wieder abtauen. noFrost-Technik. Mehr Hygiene im Kühlschrank. antiBacteria. Türen: Weniger putzen. antiFingerprint. Getrennte, elektronische Temperaturregelung, exakt über LED ablesbar. 	<ul style="list-style-type: none"> Nie wieder abtauen. noFrost-Technik. Mehr Hygiene im Kühlschrank. antiBacteria. Türen: Weniger putzen. antiFingerprint. Getrennte, elektronische Temperaturregelung, exakt über LED ablesbar. 	<ul style="list-style-type: none"> Nie wieder abtauen. noFrost-Technik. Mehr Hygiene im Kühlschrank. antiBacteria. Türen: Weniger putzen. antiFingerprint. Getrennte, elektronische Temperaturregelung, exakt über LED ablesbar.
329 kWh (EEK: A+)	308 kWh (EEK: A+)	280 kWh (EEK: A+)
14 kg	14 kg	8 kg
20 Stunden	18 Stunden	17 Stunden
307 l / 82 l	221 l / 94 l	221 l / 66 l
4 / 3	3 / 2	3 / 2
■ / ■	■ / ■	■ / ■
2, mit Feuchteregulierung / ■	2, mit Feuchteregulierung / ■	2, mit Feuchteregulierung / ■
■ / ■	■ / ■	■ / ■
2-fach	2-fach	2-fach
■	■	■
3 / 3	3 / 3, davon 1 bigBox	3 / 3
- / ■	- / ■	- / ■
- / ■	- / ■	- / ■
■	■	■
■	■	■
2 Kälteakkus, 2 Eierablagen, 1 Beerenschale, Gefriergutkalender	2 Kälteakkus, 2 Eierablagen, 1 Beerenschale, Gefriergutkalender	2 Kälteakkus, 2 Eierablagen, 1 Beerenschale, Gefriergutkalender
200 x 70 x 65	200 x 60 x 65	185 x 60 x 65
<ul style="list-style-type: none"> 100% FCKW-/FKW-frei Hohe Tür Türanschlag rechts, wechselbar Höhenverstellbare Füße vorn, Rollen hinten am Gerät Elektronische Temperaturregelung, exakt über LED ablesbar AirFresh-Filter pizzaBox mit iceTwister 		

Kühl-Gefrier-Automaten mit noFrost-Technik. Nie mehr abtauen!



KÜHL-GEFRIER-KOMBINATIONEN NOFROST	NEU KG 39NA93 Voll-Edelstahl-Gehäuse	NEU KG 34NA93 Voll-Edelstahl-Gehäuse
Ihre Vorteile	<ul style="list-style-type: none"> Nie wieder abtauen. noFrost-Technik. Hohe Tür. Getrennte, elektronische Temperaturregelung, über LED ablesbar. Mehr Hygiene im Kühlschrank. antiBacteria. 	<ul style="list-style-type: none"> Nie wieder abtauen. noFrost-Technik. Hohe Tür. Getrennte, elektronische Temperaturregelung, über LED ablesbar. Mehr Hygiene im Kühlschrank. antiBacteria. Türen: Weniger putzen. antiFingerprint.
Energieverbrauch (Jahr)	308 kWh (EEK: A+)	275 kWh (EEK: A+)
Gefriervermögen (24 Stunden)	14 kg	10 kg
Lagerzeit bei Störung	18 Stunden	18 Stunden
Nutzhalt Kühlraum / Nutzhalt Gefrierraum	221 l / 94 l	186 l / 88 l
Abstellflächen aus Sicherheitsglas / höhenverstellb.	3 / davon 2	2 / davon 1
Verchromte Flaschenablage / Auszugsschale	■ / -	■ / -
Gemüsebehälter / coolBox	2, mit Feuchteregulierung / ■	2, mit Feuchteregulierung / ■
Super-Kühlen / Super-Gefrieren	■ / ■	■ / ■
Innenraumbelichtung / Kryptonbelichtung	■ 2-fach / -	■ 2-fach / -
Innentür mit durchgehenden Abstellern	■	■
Kältesystem in ... Ebenen / Gefriergutschubladen	3 / 3, davon 1 bigBox	3 / 3, davon 1 bigbox
Dynamische Kühlung / Multi-Airflow-System	- / ■	- / ■
Memory Control / Eingefrierautomatik	- / ■	- / ■
5-Stufen-Warneinrichtung	■	■
Türschließhilfe	■	■
Inklusive	Gefriergutkalender, 2 Kälteakkus, 2 Eierablagen, 1 Beerenschale, 2 Eiswürfelschalen	Gefriergutkalender, 2 Kälteakkus, 2 Eierablagen, 1 Beerenschale, 2 Eiswürfelschalen
Gerätemaß (H x B x T) in cm	200 x 60 x 65	185 x 60 x 65
Gemeinsame Ausstattung	<ul style="list-style-type: none"> 100% FCKW-/FKW-frei Elektronische Temperaturregelung und -kontrolle Softline-Design, bombiert Türanschlag rechts, wechselbar Höhenverstellbare Füße vorn, Rollen hinten am Gerät AirFresh-Filter 	

Kühl-Gefrier-Kombination electronic von Siemens. Strom sparen durch elektronisch geregelte Temperaturen.



KÜHL-GEFRIER-KOMBINATION ELECTRONIC	KG 36P390 Voll-Edelstahl-Gehäuse
Ihre Vorteile	<ul style="list-style-type: none"> ■ Hohe Tür mit sichtbarer Digitalanzeige. ■ Mit 2 Kompressoren und bemerkenswerter Ausstattung. ■ Mehr Hygiene im Kühlschrank. antiBacteria.
Energieverbrauch (Jahr)	285 kWh (EEK: A+)
Gefriervermögen (24 Stunden)	14 kg
Lagerzeit bei Störung	27 Stunden
Nutzhalt Kühlraum / Nutzhalt Gefrierraum	227 l / 84 l
Abstellflächen aus Sicherheitsglas / höhenverstellbar	5 / davon 4
Klappbare Flaschenablage / coolBox	■ / ■
Gemüsebehälter / mit Teleskop-Auszug	1 / 1
Super-Kühlen / Super-Gefrieren	■ / ■
Innenraumbeleuchtung / Kryptonbeleuchtung	- / ■
Innentür mit variablen Behältern	■
Kältesystem in ... Ebenen	3
Gefriergutschubladen	3
Dynamische Kühlung / Multi-Airflow-System	■ / -
Memory Control / Einfrierautomatik	- / ■
Inklusive	2 Kälteakkus, 2 Eiswürfelschalen, 2 Eierablagen, 1 Beerenschale
Gerätemaß (H x B x T) in cm	186 x 60 x 65
Weitere Ausstattung	<ul style="list-style-type: none"> ■ 100% FCKW-/FKW-frei ■ Kontrollzentrum in Sichthöhe ■ 4-Stufen-Warneinrichtung ■ Allfrost-Technik ■ Abtau-Automatik im Kühlteil ■ Softline-Design, bombiert ■ Türanschlag rechts, wechselbar ■ Höhenverstellbare Füße vorn, Rollen hinten am Gerät

Kühl-Gefrier-Kombinationen von Siemens.

Für jeden Bedarf die richtige Größe.




KÜHL-GEFRIER-KOMBINATIONEN	KG 39VX04 weiß	KG 39VX43 Edelstahl-Look	KG 36VX43 Edelstahl-Look
Ihre Vorteile	■ Mehr Hygiene im Kühlschrank. antiBacteria.	■ Mehr Hygiene im Kühlschrank. antiBacteria.	■ Mehr Hygiene im Kühlschrank. antiBacteria.
Energieverbrauch (Jahr)	301 kWh (EEK: A+)	301 kWh (EEK: A+)	287 kWh (EEK: A+)
Gefriervermögen (24 Stunden)	4 kg	4 kg	4 kg
Lagerzeit bei Störung	24 Stunden	24 Stunden	24 Stunden
Nutzzinhalt Kühlraum / Nutzzinhalt Gefrierraum	260 l / 87 l	260 l / 87 l	225 l / 87 l
Abstellflächen aus Sicherheitsglas / höhenverstellbar	5 / davon 4	5 / davon 4	4 / davon 3
Klappbare Flaschenablage / Auszugsschale	■ / -	■ / -	■ / -
Gemüsebehälter	1	1	1
Super-Kühlen / Super-Gefrieren	- / -	- / -	- / -
Innenraumbelichtung	■	■	■
Innentür mit variablen Behältern	■	■	■
Kältesystem in ... Ebenen	3	3	3
Gefriergutschubladen	3	3	3
Inklusive	1 Eierablage, 1 Beerenschale, 1 Eiswürfelschale	1 Eierablage, 1 Beerenschale, 1 Eiswürfelschale	1 Eierablage, 1 Beerenschale, 1 Eiswürfelschale
Gerätemaß (H x B x T) in cm	200 x 60 x 65	200 x 60 x 65	185 x 60 x 65
Gemeinsame Ausstattung	<ul style="list-style-type: none"> ■ 100% FCKW-/FKW-frei ■ Allfrost-Technik ■ Abtau-Automatik im Kühlteil ■ Hohe Tür, bombiert ■ Türanschlag rechts, wechselbar ■ Höhenverstellbare Füße vorn, Rollen hinten am Gerät 		



KÜHL-GEFRIER-KOMBINATIONEN	KG 33VX97 Voll-Edelstahl-Gehäuse	KG 33VV33 weiß
Ihre Vorteile	<ul style="list-style-type: none"> ■ Voll-Edelstahl-Gehäuse. ■ Mehr Hygiene im Kühlschrank. antiBacteria. 	<ul style="list-style-type: none"> ■ Mehr Hygiene im Kühlschrank. antiBacteria.
Energieverbrauch (Jahr)	265 kWh (EEK: A+)	273 kWh (EEK: A+)
Gefriervermögen (24 Stunden)	6 kg	4 kg
Lagerzeit bei Störung	25 Stunden	24 Stunden
Nutzhalt Kühlraum / Nutzhalt Gefrierraum	205 l / 84 l	191 l / 87 l
Abstellflächen aus Sicherheitsglas / höhenverstellbar	4 / davon 3	4 / davon 3
Klappbare Flaschenablage / Auszugsschale	■ / -	■ / -
Gemüsebehälter	1	1
Super-Kühlen / Super-Gefrieren	- / ■	- / -
Innenraumbelichtung	■	■
Innentür mit variablen Behältern	■	■
Kältesystem in ... Ebenen	3	3
Gefriergutschubladen	3	3
Inklusive	1 Eisdürfelschale, 2 Eierablagen, 1 Beerenschale	1 Eisdürfelschale, 1 Eierablage, 1 Beerenschale, Gefriergutkalender
Gerätemaß (H x B x T) in cm	175 x 60 x 65	170 x 60 x 61
Gemeinsame Ausstattung	<ul style="list-style-type: none"> ■ 100% FCKW-/FKW-frei ■ Elektronische Temperaturreglung und -kontrolle, über LED ablesbar (nur KG 33VX97) ■ Allfrost-Technik ■ Abtau-Automatik im Kühlteil ■ Hohe Tür, bombiert ■ Türanschlag rechts, wechselbar ■ Höhenverstellbare Füße vorn, Rollen hinten am Gerät 	

Kühl-Gefrier-Kombinationen in Weiß und Edelstahl-Look. Viel Strom sparen mit A++.



KÜHL-GEFRIER-KOMBINATIONEN	NEU KG 36VX47 Edelstahl-Look	NEU KG 36VX27 weiß (ohne Abb.)	KG 36SX30 weiß	KG 36SX45 Edelstahl-Look
Ihre Vorteile	<ul style="list-style-type: none"> Mehr Hygiene im Kühlschrank. antiBacteria. Besonders niedriger Energieverbrauch. 	<ul style="list-style-type: none"> Mehr Hygiene im Kühlschrank. antiBacteria. Mit 2 Kompressoren für getrennte Temperaturregelung im Kühl- und Gefrierraum. Besonders niedriger Energieverbrauch. 	<ul style="list-style-type: none"> Mehr Hygiene im Kühlschrank. antiBacteria. Mit 2 Kompressoren für getrennte Temperaturregelung im Kühl- und Gefrierraum. Besonders niedriger Energieverbrauch. 	<ul style="list-style-type: none"> Mehr Hygiene im Kühlschrank. antiBacteria. Mit 2 Kompressoren für getrennte Temperaturregelung im Kühl- und Gefrierraum. Besonders niedriger Energieverbrauch.
Energieverbrauch (Jahr)	208 kWh (EEK: A++)		205 kWh (EEK: A++)	205 kWh (EEK: A++)
Gefriervermögen (24 Stunden)	4,5 kg		14 kg	14 kg
Lagerzeit bei Störung	24 Stunden		21 Stunden	21 Stunden
Nutzhalt Kühlraum / Nutzhalt Gefrierraum	225 l / 91 l		224 l / 84 l	224 l / 84 l
Abstellflächen aus Sicherheitsglas / höhenverstellbar	4 / davon 3		4 / davon 3	4 / davon 3
Klappbare Flaschenablage / Auszugsschale	■ / -		■ / -	■ / -
Gemüsebehälter	1		1	1
Super-Kühlen / Super-Gefrieren	- / -		■ / ■	■ / ■
Innenraumbelichtung	■		■ 2-fach	■ 2-fach
Innentür mit variablen Behältern	■		■	■
Dynamische Kühlung / Multi-Airflow-System	-		■ / -	■ / -
Kältesystem in ... Ebenen	3		3	3
Gefriergutschubladen	3		3	3
Inklusive	1 Eisdürfelschale, 1 Eierablage, Gefriergutkalender		1 Eierablage, 1 Beerenschale, 2 Eisdürfelschalen, Gefriergutkalender	1 Eierablage, 1 Beerenschale, 2 Eisdürfelschalen, Gefriergutkalender
Gerätemaß (H x B x T) in cm	185 x 60 x 65		186 x 60 x 65	186 x 60 x 65
Gemeinsame Ausstattung	<ul style="list-style-type: none"> 100% FCKW-/FKW-frei Elektronische Temperaturregelung und -kontrolle, über LED ablesbar Allfrost-Technik Abtau-Automatik im Kühlteil Hohe Tür, bombiert Türanschlag rechts, wechselbar Höhenverstellbare Füße vorn, Rollen hinten am Gerät 			

Kühl-Gefrier-Kombinationen von Siemens. Ganz nach Maß – in 55 und 60 cm Breite.



KÜHL-GEFRIER-KOMBINATIONEN	KG 26VX03 weiß	KG 28VV00 weiß	KG 24VV00 weiß (ohne Abb.)
Ihre Vorteile	<ul style="list-style-type: none"> ■ Mehr Hygiene im Kühlschrank. antiBacteria. 	<ul style="list-style-type: none"> ■ Mit extra großem Gefrierraum. 	<ul style="list-style-type: none"> ■ Variabler Innenraum.
Energieverbrauch (Jahr)	308 kWh (EEK: A)	320 kWh (EEK: A)	292 kWh (EEK: A)
Gefriervermögen (24 Stunden)	3 kg	5 kg	3 kg
Lagerzeit bei Störung	24 Stunden	16 Stunden	16 Stunden
Nutzhalt Kühlraum / Nutzhalt Gefrierraum	190 l / 68 l	157 l / 94 l	175 l / 56 l
Abstellflächen aus Sicherheitsglas / höhenverstellbar	4 / davon 3	3 / davon 2	4 / davon 3
Klappbare Flaschenablage / Auszugsschale	■ / -	- / -	- / -
Gemüsebehälter	1	2	2
Super-Kühlen / Super-Gefrieren	- / -	- / -	- / -
Innenraumbelichtung	■	■	■
Innentür mit variablen Behältern	■	■	■
Kältesystem in ... Ebenen	2	3	2
Gefriergutschubladen	2	3	2
Inklusive	1 Eiswürfelschale, 1 Eierablage	1 Eiswürfelschale, 1 Eierablage	1 Eiswürfelschale, 1 Eierablage
Gerätemaß (H x B x T) in cm	155 x 60 x 65	171 x 55 x 64	156 x 55 x 65
Gemeinsame Ausstattung	<ul style="list-style-type: none"> ■ 100% FCKW-/FKW-frei ■ Allfrost-Technik ■ Abtau-Automatik im Kühlteil ■ Hohe Tür, bombiert ■ Türanschlag rechts, wechselbar ■ Höhenverstellbare Füße vorn, Rollen hinten am Gerät 		

Kühl-Gefrier-Automaten mit noFrost-Technik. Nie mehr abtauen!



Gerätebreite



noFrost



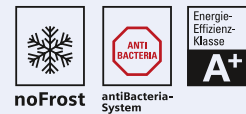
antiBacteria-System



Energie-Effizienz-Klasse A+

KÜHL-GEFRIER-AUTOMATEN NOFROST	NEU KD 36NP93 Voll-Edelstahl-Gehäuse
Ihre Vorteile	<ul style="list-style-type: none"> ■ Nie wieder abtauen. noFrost-Technik. ■ Mehr Hygiene im Kühlschrank. antiBacteria. ■ Getrennte, elektronische Temperaturregelung, exakt über LCD ablesbar.
Energieverbrauch (Jahr)	292 kWh (EEK: A+)
Gefriervermögen (24 Stunden)	8 kg
Lagerzeit bei Störung	17 Stunden
Nutzhalt Kühlraum / Nutzhalt Gefrierraum	257 l / 78 l
Abstellflächen aus Sicherheitsglas / höhenverstellbar	3 / davon 2
Auszugsschale	■
Gemüsebehälter / mit Feuchteregulierung	2 / ■
AirFreshfilter	■
coolBox / verchromte Flaschenablage	■ / ■
Super-Kühlen / Super-Gefrieren	■ / ■
Innenraum- / Gefrierfach-Beleuchtung	■ 2-fach / ■
Innentür mit variablen Behältern	■ / 1 gekühlter Absteller
Einfrierautomatik	■
Schnellgefrierfach / Eiswürfelbereiter	■ / ■
Dynamische Kühlung / Multi-Airflow-System	- / ■
TürschlieBhilfe	■
Inklusive	2 Eierablagen
Gerätemaß (H x B x T) in cm	170 x 70 x 65
Gemeinsame Ausstattung	<ul style="list-style-type: none"> ■ 100% FCKW-/FKW-frei ■ Kontrollzentrum in Sichthöhe ■ Elektronische Temperaturregelung und -kontrolle, exakt über LCD (KD 36NP93) bzw. LED (KD 45NA43) ablesbar ■ Softline-Design, bombiert ■ Türanschlag rechts, wechselbar ■ Höhenverstellbare Füße vorn, Rollen hinten am Gerät

Kühl-Gefrier-Automaten von Siemens. Vorratshaltung im Edelstahl-Look.



Kühlen und Gefrieren

KÜHL-GEFRIER-AUTOMATEN NOFROST	NEU KD 36NA43 Edelstahl-Look	NEU KD 30NA43 Edelstahl-Look
Ihre Vorteile	<ul style="list-style-type: none"> Nie wieder abtauen. noFrost-Technik. Mehr Hygiene im Kühlschrank. antiBacteria. Extrabreit mit 70 cm. 	<ul style="list-style-type: none"> Nie wieder abtauen. noFrost-Technik. Mehr Hygiene im Kühlschrank. antiBacteria.
Energieverbrauch (Jahr)	292 kWh (EEK: A+)	273 kWh (EEK: A+)
Gefriervermögen (24 Stunden)	8 kg	6 kg
Lagerzeit bei Störung	17 Stunden	16 Stunden
Nutzhalt Kühlraum / Nutzhalt Gefrierraum	257 l / 78 l	211 l / 63 l
Abstellflächen aus Sicherheitsglas / höhenverstellbar	3 / davon 2	3 / davon 2
Auszugsschale	■	■
Gemüsebehälter / mit Feuchteregulierung	2 / ■	1 / ■
AirFreshfilter	■	■
coolBox / verchromte Flaschenablage	■ / ■	■ / ■
Super-Kühlen / Super-Gefrieren	■ / ■	■ / ■
Innenraum- / Gefrierfach-Beleuchtung	■ 2-fach / ■	■ 2-fach / ■
Innentür mit variablen Behältern	■ 1 gekühlter Absteller	■ 1 gekühlter Absteller
Einfrierautomatik	■	■
Schnellgefrierfach / Eiswürfelbereiter	■ / ■	■ / ■
Dynamische Kühlung / Multi-Airflow-System	- / ■	- / ■
TürschlieBhilfe	■	■
Inklusive	2 Eierablagen	2 Eierablagen
Gerätemaß (H x B x T) in cm	170 x 70 x 65	170 x 60 x 65
Gemeinsame Ausstattung	<ul style="list-style-type: none"> 100% FCKW-/FKW-frei Elektronische Temperaturregelung exakt über LED ablesbar Softline-Design, bombiert Türanschlag rechts, wechselbar Höhenverstellbare Füße vorn, Rollen hinten am Gerät 	

Kühl-Gefrier-Automaten von Siemens. Vorratshaltung im Edelstahl-Look.



Gerätebreite



antiBacteria-System



Energie-Effizienz-Klasse



antiBacteria-System



Energie-Effizienz-Klasse

KÜHL-GEFRIER-AUTOMATEN	KD 39VX40 Edelstahl-Look	KD 33VX40 Edelstahl-Look
Ihre Vorteile	<ul style="list-style-type: none"> ■ Mehr Hygiene im Kühlschrank. antiBacteria. ■ Extrabreit mit 70 cm. 	<ul style="list-style-type: none"> ■ Mehr Hygiene im Kühlschrank. antiBacteria.
Energieverbrauch (Jahr)	372 kWh (EEK: A)	248 kWh (EEK: A+)
Gefriervermögen (24 Stunden)	5 kg	4 kg
Lagerzeit bei Störung	28 Stunden	26 Stunden
Nutzzinhalt Kühlraum / Nutzzinhalt Gefrierraum	282 l / 94 l	235 l / 68 l
Abstellflächen aus Sicherheitsglas / höhenverstellbar	5 / davon 4	5 / davon 4
Auszugsschale	–	■
Gemüsebehälter / mit Feuchteregulierung	2 / ■	1 / ■
coolBox / Flaschenablage	– / ■	– / ■
Super-Kühlen / Super-Gefrieren	– / –	– / –
Innenraum- / Gefrierfach-Beleuchtung	■ / –	■ / –
Innentür mit variablen Behältern	■	■
Einfrierautomatik	–	–
Schnellgefrierfach / Eiswürfelbereiter	– / –	– / –
Dynamische Kühlung / Multi-Airflow-System	■ / –	■ / –
Türschließhilfe	–	–
Inklusive	1 Eiswürfelschale, 2 Eierablagen	1 Eiswürfelschale, 2 Eierablagen
Gerätemaß (H x B x T) in cm	170 x 70 x 65	170 x 60 x 64
Gemeinsame Ausstattung	<ul style="list-style-type: none"> ■ 100% FCKW-/FKW-frei ■ Softline-Design, bombiert ■ Türanschlag rechts, wechselbar ■ Höhenverstellbare Füße vorn, Rollen hinten am Gerät 	

55 cm breite Kühl-Gefrier-Automaten. Je nach Vorratsmenge mit 126 oder 141 cm Höhe.



KÜHL-GEFRIER-AUTOMATEN	KD 24VV00 weiß	KD 20VV00 weiß
Ihre Vorteile	▪ Variabler Innenraum.	▪ Variabler Innenraum.
Energieverbrauch (Jahr)	281 kWh (EEK: A)	266 kWh (EEK: A)
Gefriervermögen (24 Stunden)	3 kg	3 kg
Lagerzeit bei Störung	20 Stunden	20 Stunden
Nutzzinhalt Kühlraum / Nutzzinhalt Gefrierraum	164 l / 54 l	132 l / 54 l
Abstellflächen aus Sicherheitsglas / höhenverstellbar	4 / davon 3	3 / davon 2
Gemüsebehälter / mit Feuchteregulierung	1 / –	1 / –
bottleRack	–	–
Super-Kühlen / Super-Gefrieren	– / –	– / –
Innenraum-Beleuchtung / Kryptonbeleuchtung	■ / –	■ / –
Innentür mit variablen Behältern	■	■
Dynamische Kühlung durch Innenventilator	–	–
Einfrierautomatik	–	–
Türschließhilfe	–	–
Inklusive	1 Eierablage, 1 Eisdübelbehälter	1 Eierablage, 1 Eisdübelbehälter
Gerätemaß (H x B x T) in cm	141 x 55 x 64	126 x 55 x 64
Gemeinsame Ausstattung	▪ 100% FCKW-/FKW-frei ▪ Abtau-Automatik im Kühlteil ▪ Softline-Design, bombiert ▪ Türanschlag rechts, wechselbar ▪ Höhenverstellbare Füße vorn, Rollen hinten am Gerät	



Kühlen und gefrieren in neuer Dimension

Die coolDuo side-by-side-Design-Kühlschränke.

Sie gehören zu denjenigen, die vom Besten nicht genug bekommen können? Bitteschön: Der doppeltürige side-by-side-Kühlschrank bietet alles, was ein erstklassiger Kühlschrank haben muss. Und noch viel mehr. Neben dem aufregenden Design und einem großen Innenraum beeindruckt er mit jeder Menge Funktionen in gewohnter Siemens-Qualität. Zum Beispiel können in der Dispenser-Nische auf Knopfdruck Eiswürfel, crushed Ice und kaltes Wasser bezogen werden. Der neue KA 62DP90 bietet darüber hinaus clevere Extras wie die easyLift-Glasplatten, eine mit LEDs beleuchtete Rückwand und zwei getrennt regelbare Kältekreisläufe.



Der coolDuo side-by-side-Kühlschrank in Voll-Edelstahl.

Optimales Klima für Ihre Lebensmittel: die freshProtectbox®.

Die freshProtectbox® ist die Luxus-suite Ihres Kühlschranks. Hier lässt sich die Temperatur unabhängig von der Temperatur im übrigen Kühlraum ganz individuell einstellen: auf 4°C, 2°C oder 0°C. Sie ist damit der ideale Raum für feine Leckereien, die in punkto Frische eine Sonderbehandlung brauchen.



Flexibler Komfort: die easyLift-Glasplatten.

Um größere Portionen unterzubringen, brauchen Sie die Ablagen nicht mehr umständlich ab- oder umräumen. Die auf Scharnieren gelagerten Glasplatten lassen sich spielend auf neuer Höhe justieren. Das funktioniert sogar voll beladen. Und mit einer Hand.



Kühlen und Gefrieren

KÜHL-GEFRIER-KOMBINATION ELECTRONIC		NEU Lieferbar ab 12/2008
		KA 62DP90 Voll-Edelstahl
Ihre Vorteile	<ul style="list-style-type: none"> ■ Eiswürfel, Crushed Ice, Quick-Eis, Trinkwasser auf Tastendruck. ■ Nie wieder abtauen. noFrost-Technik im Kühl- und Gefriereteil. ■ Mehr Hygiene im Kühlschrank. antiBacteria. ■ Energie-Sparschaltung, Urlaubsschaltung 	
Energieverbrauch (Jahr)	467 kWh (EEK: A+)	
Gefriervermögen (24 Stunden)	12 kg	
Lagerzeit bei Störung	16 Stunden	
Nutzhalt Kühlraum / Nutzhalt Gefrierraum	370 l / 171 l	
noFrost-Technik	■	
Multi-Airflow-System / Abtauautomatik	■ / ■	
Super-Kühlen / Super-Gefrieren	■ / ■	
Abstellflächen aus Sicherheitsglas / davon höhenverstellbar	4 im Kühlteil / davon 1 3 im Gefriereteil / davon 2	
Abstellfläche ausziehbar	1 im Kühlteil	
Glasplatten höhenverstellbar mit excenterShelf	2 im Kühlteil	
Gemüsebehälter auf Teleskopschienen	1 im Kühlteil	
Delikatessen-Schale	1 im Kühlteil	
freshProtect-Box auf Teleskopschienen	1 im Kühlteil, 19 l Nutzhalt	
Gefriergut-Schubladen, transparent	2 im Gefriereteil mit Vollauszug, davon 1 mit bigBox	
Türabsteller	4 im Kühl- / 4 im Gefriereteil, kippbar	
LED-Beleuchtung Kühl- / Gefriereteil	an Rückwand / Breitband-Beleuchtung	
Inklusive	1 Butter-/Käsefach, 1 Eierablage	
Gerätemaß (H x B x T) in cm	176 x 91 x 76	
Weitere Ausstattung	<ul style="list-style-type: none"> ■ 100% FCKW-/FKW-frei Elektronisch getrennte Temperaturregelung für Kühlzone und Gefrierraum, mit digitaler Anzeige für Temperatur, Wasserfilter und Schloss ■ Beleuchtung bei Betätigung der Spender-Taste ■ Türtonwarner für Kühl- und Gefriereteil ■ Wasserfilter ■ Anschlusschlauch für Frischwasser 3,0 m lang mit 3/4 Zoll Überwurfmutter ■ Rollen vorne und hinten am Gerät 	



Der side-by-side-Kühlschrank

Purer Luxus mit Eiswürfelfach. Sie gehören zu denjenigen, die vom Besten nicht genug bekommen können? Bitte schön: Der doppeltürige side-by-side-Kühlschrank bietet alles, was ein erstklassiger Kühlschrank haben muss. Und noch viel mehr. Neben dem aufregenden Design und einem großen Innenraum beeindruckt er mit jeder Menge Funktionen in gewohnter Siemens-Qualität. Zum Beispiel mit dem speziellen Super-Kühlen und -Gefrieren, der noFrost-Technik sowie einer Eiswürfelzubereitung.

Luxus hat zwei Seiten. In diesem Fall nebeneinander.

Zum Greifen nah: das Barfach.

Warum die Kühlschranktür öffnen, wenn man auch durchgreifen kann? Das Barfach ermöglicht die bequeme und schnelle Entnahme der Getränke aus dem Kühlschrank – ohne Kälteverlust. Zusätzlich können Sie das geöffnete Barfach auch als Abstellfläche für Gläser nutzen.



Eine Quelle der Freude: Fresh Water & Ice.

Eis und Wasser, so viel Sie wollen: Aus dem integrierten Spender im Gefrierteil bekommen Sie je nach Bedarf Eiswürfel, Crushed Ice oder frisch gekühltes Trinkwasser – ein Wasserfilter und der direkte Anschluss an die Trinkwasserversorgung machen es möglich. Die digitale Anzeige zeigt den jeweiligen Status und die Temperatur an. Besonders einleuchtend: die Beleuchtung beim Drücken der Spendertaste.

Edel im Griff.

Die Stangengriffe verleihen mit seidenmattem Schimmer und der robusten Struktur Ihrem side-by-side-Kühlschrank elegante Professionalität.



Für Extrawürste: das separate Kühlfach.

Wie gut, dass wir beim Kühlen Unterschiede machen. Zum Beispiel in dem separaten Kühlfach. Dort kann die Temperatur individuell und unabhängig von der Innentemperatur des Kühlschranks optimal eingestellt werden – für empfindliche Lebensmittel oder Ihr geliebtes Bier (nur bei den Modellen KA 58NP90 und KA 58NP95).



Die side-by-side-Kombination

Großzügig viel Platz in neuer Dimension. Ideal für jeden Haushalt, der auf großzügiges Design nicht verzichten möchte. Mit dem Kühlschrank KS 38RA00IE und dem Gefrierschrank GS 32NA21 steht Ihnen mit 602 l Gesamtvolumen genügend Platz für die Vorräte zur Verfügung. Da bleibt kein Wunsch mehr offen. Nichts muss mehr gequetscht werden und der gute Überblick bleibt gewahrt.



noFrost



Warum Understatement zeigen? Es ist doch Ihr Zuhause.



Ein perfektes Paar: die side-by-side-Kombination in Edelstahl.

Seite an Seite bilden der Kühlschrank KS 38RA95 und der Gefrierschrank GS 34PA91 ein großzügiges Vorratszentrum – ganz nach amerikanischem Vorbild. Ansprechendes Design, zeitlose Erscheinung und edles Material kennzeichnen diese ungewöhnliche Kombination in Edelstahl. Verbunden sind die beiden durch eine silberfarbene Profilleiste (Sonderzubehör KS 12Z595).

Die side-by-side-Kühlschränke von Siemens in Edelstahl und Edelstahl-Look.



noFrost



Energie-Effizienz-Klasse

A+



noFrost



Energie-Effizienz-Klasse

A

KÜHL-GEFRIER-KOMBINATIONEN ELECTRONIC	KA 58NP95 Voll-Edelstahl-Gehäuse KA 58NP90 Voll-Edelstahl-Gehäuse (ohne Abb.)	KA 58NA70 Türen in Edelstahl
Ihre Vorteile	<ul style="list-style-type: none"> Nie wieder abtauen. noFrost-Technik im Kühl- und Gefriereteil. Eiswürfel, Crushed Ice, Trinkwasser auf Tastendruck. Schublade mit separater Temperatureinstellung. 	<ul style="list-style-type: none"> Nie wieder abtauen. noFrost-Technik im Kühl- und Gefriereteil. Eiswürfel, Crushed Ice, Trinkwasser auf Tastendruck.
Energieverbrauch (Jahr)	KA 58NP95: 425 kWh (EEK: A+) KA 58NP90: 522 kWh (EEK: A)	522 kWh (EEK: A)
Gefriervermögen (24 Stunden)	10 kg	10 kg
Lagerzeit bei Störung	5 Stunden	5 Stunden
Nutzzinhalt Kühlraum / Nutzzinhalt Gefrierraum	330 l / 170 l	334 l / 170 l
noFrost-Technik	■	■
Multi-Airflow-System / Abtauautomatik	■ / ■	■ / ■
Super-Kühlen / Super-Gefrieren	■ / ■	■ / ■
Abstellflächen aus Sicherheitsglas / davon höhenverstellbar und ausziehbar	3 im Kühlteil / davon 2 3 im Gefriereteil / davon 2	3 im Kühlteil / davon 2 3 im Gefriereteil / davon 2
Schubladen / Gefriergut-Schubladen, transparent	2 im Kühl- / 3 im Gefriereteil	3 im Kühl- / 3 im Gefriereteil
Kühlfach mit separater Temperatureinstellung	■	-
Weinflaschenablage	■	-
Türabsteller	4 im Kühl- / 4 im Gefriereteil, davon 3 kippbar	4 im Kühl- / 4 im Gefriereteil, davon 3 kippbar
Innenraumbeleuchtung Kühl- / Gefriereteil	2-fach / 1-fach	2-fach / 1-fach
Inklusive	1 Butter-/Käsefach, 1 Eierablage	1 Butter-/Käsefach, 1 Eierablage
Gerätemaß (H x B x T) in cm	181 x 90 x 74	179 x 90 x 73
Gemeinsame Ausstattung	<ul style="list-style-type: none"> 100% FCKW-/FKW-frei Softline-Design Elektronisch getrennte Temperaturregelung für Kühlzone und Gefrierraum, mit digitaler Anzeige für Temperatur, Wasserfilter und Schloss Beleuchtung bei Betätigung der Spender-Taste (Eiswürfel, Crushed Ice oder Trinkwasser) Türtonwarner für Kühl- und Gefriereteil Wasserfilter Anschlussschlauch für Frischwasser 7,0 m lang mit 3/4 Zoll Überwurfmutter Rollen vorne und hinten am Gerät 	

Zum Verwöhnen... mit Barfach, Ice-Dispenser oder beidem.



KÜHL-GEFRIER-KOMBINATIONEN ELECTRONIC	KA 60NA40 Barfach, Türen in Edelstahl-Look	KA 58NA40 Türen in Edelstahl-Look
Ihre Vorteile	<ul style="list-style-type: none"> ▪ Nie wieder abtauen. noFrost-Technik im Kühl- und Gefrierteil. ▪ Eiswürfel, Crushed Ice, Trinkwasser auf Tastendruck. ▪ Barfach in der rechten Tür. 	<ul style="list-style-type: none"> ▪ Nie wieder abtauen. noFrost-Technik im Kühl- und Gefrierteil. ▪ Eiswürfel, Crushed Ice, Trinkwasser auf Tastendruck.
Energieverbrauch (Jahr)	522 kWh (EEK: A)	522 kWh (EEK: A)
Gefriervermögen (24 Stunden)	10 kg	10 kg
Lagerzeit bei Störung	5 Stunden	5 Stunden
Nutzhalt Kühlraum / Nutzhalt Gefrierraum	334 l / 170 l	334 l / 170 l
noFrost-Technik	■	■
Multi-Airflow-System / Abtauautomatik	■ / ■	■ / ■
Super-Kühlen / Super-Gefrieren	■ / ■	■ / ■
Abstellflächen aus Sicherheitsglas / davon höhenverstellbar undausziehbar	3 im Kühlteil / davon 2 3 im Gefrierteil / davon 2	3 im Kühlteil / davon 2 3 im Gefrierteil / davon 2
Schubladen / Gefriergut-Schubladen, transparent	3 im Kühl- / 3 im Gefrierteil	3 im Kühl- / 3 im Gefrierteil
Schublade mit separater Temperatur-Einstellung	–	–
Barfach	■	–
Türabsteller	4 im Kühl- / 4 im Gefrierteil, davon 3 kippbar	4 im Kühl- / 4 im Gefrierteil, davon 3 kippbar
Innenraumbeleuchtung Kühl- / Gefrierteil	2-fach / 1-fach	2-fach / 1-fach
Inklusive	1 Butter-/Käsefach, 1 Eierablage	1 Butter-/Käsefach, 1 Eierablage
Gerätemaß (H x B x T) in cm	179 x 90 x 73	179 x 90 x 73
Gemeinsame Ausstattung	<ul style="list-style-type: none"> ▪ 100% FCKW-/FKW-frei ▪ Softline-Design ▪ Elektronisch getrennte Temperaturregelung für Kühlzone und Gefrierraum, mit digitaler Anzeige für Temperatur, Wasserfilter und Schloss ▪ Beleuchtung bei Betätigung der Spender-Taste (Eiswürfel, Crushed Ice oder Trinkwasser) ▪ Türtonwarner für Kühl- und Gefrierteil ▪ Wasserfilter ▪ Anschlusschlauch für Frischwasser 7,0 m lang mit 3/4 Zoll Überwurfmutter ▪ Rollen vorne und hinten am Gerät 	

Spezial-Kühlschränke von Siemens. Für Familien mit viel Vorratshaltung.



SPEZIAL-KÜHLSCHRÄNKE	KS 38RN30 weiß KS 38RA00IE weiß (ohne Abb.)	KS 38RN95 Voll-Edelstahl-Gehäuse KS 38RA95 Voll-Edelstahl-Gehäuse (ohne Abb.)
Ihre Vorteile	<ul style="list-style-type: none"> KS 38RA00IE als side-by-side-Kombination mit Gefrierschrank GS 32NA21 (Seite 133) Mehr Hygiene im Kühlschrank. antiBacteria. 	<ul style="list-style-type: none"> KS 38RA95 als side-by-side-Kombination mit Gefrierschrank GS 32NA91 (Seite 133) / GS 34PA91 (Seite 135) Mehr Hygiene im Kühlschrank. antiBacteria.
Energieverbrauch (Jahr)	KS 38RN30: 103 kWh (EEK: A++) KS 38RA00IE: 144 kWh (EEK: A+)	KS 38RN95: 103 kWh (EEK: A++) KS 38RA95: 144 kWh (EEK: A+)
Nutzhalt Kühlraum / Nutzhalt Gefrierraum	355 l / –	355 l / –
Abstellflächen aus Sicherheitsglas / höhenverstellbar	7 / davon 6	7 / davon 6
Klappbare Flaschenablage / Auszugsschale	■ / ■	■ / ■
Gemüsebehälter mit Feuchteregulierung	■	■
Super-Kühlen	■	■
Innenraumbelichtung / Kryptonbelichtung	– / ■	– / ■
Variable Türgestaltung mit Butter- / Käsefach-Kombination	■	■
Elektronische Temperaturregelung und -kontrolle, von außen ablesbar über Digital / LED-Anzeige	■ (nur KS 38RA00IE) / –	■ (nur KS 38RA95) / –
Dynamische Kühlung durch Innenventilator	■	■
Türöffnungshilfe	■	■
Inklusive	2 Eierablagen, 1 Flaschenkamm	2 Eierablagen, 1 Flaschenkamm
Gerätemaß (H x B x T) in cm	185 x 60 x 65	185 x 60 x 65
Gemeinsame Ausstattung	<ul style="list-style-type: none"> 100% FCKW-/FKW-frei Hohe Tür Kontrollzentrum in Sichthöhe Abtau-Automatik Softline-Design, bombiert Türanschlag rechts, wechselbar (KS 38RA95 links, wechselbar) Höhenverstellbare Füße vorn, Rollen hinten am Gerät 	



antiBacteria-System

SPEZIAL-KÜHLSCHRANK	KS 30RV00 weiß
Ihre Vorteile	<ul style="list-style-type: none"> ▪ Als side-by-side-Kombination mit Gefrierschrank GS 26VV31 (Seite 138) ▪ Mehr Hygiene im Kühlschrank. antiBacteria.
Energieverbrauch (Jahr)	153 kWh (EEK: A)
Nutzzinhalt Kühlraum / Nutzzinhalt Gefrierraum	287 l / –
Abstellflächen aus Sicherheitsglas / höhenverstellbar	6 / davon 5
Klappbare Flaschenablage / Auszugsschale	■ / ■
Gemüsebehälter mit Feuchteregulierung	■
Super-Kühlen	■
Innenraumbelichtung / Kryptonbelichtung	■ / –
Variable Türgestaltung mit Butter- / Käsefach-Kombination	■
Elektronische Temperaturregelung und -kontrolle, von außen ablesbar über Digital / LED-Anzeige	– / ■
Dynamische Kühlung durch Innenventilator	■
Türöffnungshilfe	■
Inklusive	2 Eierablagen
Gerätemaß (H x B x T) in cm	155 x 60 x 65
Weitere Ausstattung	<ul style="list-style-type: none"> ▪ 100% FCKW-/FKW-frei ▪ Hohe Tür ▪ Kontrollzentrum in Sichthöhe ▪ Abtau-Automatik ▪ Softline-Design, bombiert ▪ Türanschlag rechts, wechselbar ▪ Höhenverstellbare Füße vorn, Rollen hinten am Gerät



vinoThek

Geschmackvoll in jeder Hinsicht: Die vinoThek von Siemens steht für die Lagerung und Präsentation von Wein und Delikatessen auf hohem Niveau. Entsprechend anspruchsvoll ist auch ihre Ausstattung: Bis zu fünf höhenverstellbare Flaschenabstellflächen (nur KS 38WA40) bieten ein Maximum an Flexibilität. Für feine Leckerbissen gibt es zusätzlich eine eigene, reinigungsfreundliche Glasplatte. Und damit der hochwertige Inhalt keine fremden Gerüche annimmt, sorgt ein Aktivkohlefilter für geruchsneutrale Frischluftzufuhr.

Edle Tropfen verdienen ein edles Zuhause.

Die perfekte Form für edle Inhalte: das exklusive Design.

Hochklassige Weine und anspruchsvolle Feinkost gewinnen zusätzlich an Genuss, wenn sie angemessen in Szene gesetzt werden. So umgibt der elegante Korpus der vinoThek samt rahmenloser Glastür seinen Inhalt mit einem edlen, silberfarbenen Schimmer. Der formschöne Edelstahl-Stangengriff liegt beim Öffnen und Schließen angenehm in der Hand. Und im Inneren präsentieren sich die Weine und Delikatessen auf speziell geformten Ablagen mit hochwertiger Aluminiumeinfassung.

Praktisch und sicher: die Abstellflächen und Innenthermometer.

Die Flaschenablagen mit Aluminiumrahmen bieten mit ihrer Höhenverstellbarkeit ein Maximum an Flexibilität. Zudem gibt es sie in zwei verschiedenen Tiefen, so dass Sie Flaschen oder Karaffen auch stehend lagern können. Die beiden digitalen Innenthermometer lassen sich variabel an den Aluminiumeinfassungen der Abstellflächen anbringen. So können Sie stets sicher sein, dass Ihre Kostbarkeiten in den gewählten Kühlzonen unter idealen Bedingungen lagern.



Bringt edle Tropfen in Sicherheit: die abschließbare Gerätetür.

Damit niemand unbedacht eine kostbare Weinflasche öffnet, verfügt die vinoThek von Siemens über ein dezentes Sicherheitsschloss an der Türunterkante. Nicht zuletzt sind so auch Kinder davor geschützt, sich aus Neugier an für sie ungeeigneten Getränken zu vergreifen.



Guter Geschmack beweist sich im Detail.



Edler Inhalt, perfekt präsentiert: die attraktiven Ausstattungsdetails.

Die doppelt verglaste, sanft getönte und dezent verspiegelte Tür macht unwillkürlich neugierig auf den delikaten Inhalt jeder vinoThek. Ganz im Geist der zeitlosen Moderne verkörpert sich Exklusivität bei der vinoThek außen wie innen durch den kühlen, edlen Glanz von Aluminium und Edelstahl. Damit der wertvolle Inhalt kurzfristig auch mal so richtig erstrahlen kann, lässt sich die Beleuchtung der vinoThek auch separat einschalten.



Prima Klima für optimale Lagerung: die flexiblen Temperaturzonen.

Die vinoThek sorgt dafür, dass jeder Wein präzise auf die optimale Trinktemperatur gebracht wird. Mit zwei elektronisch einstellbaren Temperaturzonen ermöglichen es die neuen Modelle, im Bereich von 5 °C bis 22 °C die unterschiedlichen Wunschtemperaturen von Rot- und Weißwein, Prosecco oder Champagner individuell festzulegen. Und mittels zweier zusätzlicher Digitalthermometer lässt sich die Temperatur in den verschiedenen Bereichen auch bequem ablesen.

Weintemperier- und Delikatessen-Schränke von Siemens. Die Spitzenlagen in Ihrer Küche.



Kühlen und Gefrieren

WEINTEMPERIER- UND DELIKATESSEN-SCHRÄNKE	KS 38WA40 Edelstahl-Look	KS 30WA40 Edelstahl-Look
Ihre Vorteile	<ul style="list-style-type: none"> ▪ Zwei Temperaturzonen, einstellbar von +5 °C bis +22 °C. ▪ Aktivkohlefilter für Frischluftzufuhr. ▪ Zwei zusätzliche Innenthermometer, variabel anbringbar. 	
Energieverbrauch (Jahr)	212 kWh	190 kWh
Nutzzinhalt	368 l	296 l
Dynamische Kühlung durch Innenventilator	■	■
Abtau-Automatik und Tauwasserablauf	■	■
Digitale Innenthermometer	3, davon 2 variabel anbringbar	3, davon 2 variabel anbringbar
Abstellflächen	7 Abstellflächen, davon 3 tiefe und 2 kurze transparente Flaschenablagen, zusätzlich eine Ablagefläche aus Sicherheitsglas, höhenverstellbar. Zum Lagern von max. 106 Euro-Flaschen à 0,75 l oder 78 Euro-Flaschen à 1,00 l.	6 Abstellflächen, davon 2 tiefe und 2 kurze transparente Flaschenablagen, zusätzlich eine Ablagefläche aus Sicherheitsglas, höhenverstellbar. Zum Lagern von max. 87 Euro-Flaschen à 0,75 l oder 65 Euro-Flaschen à 1,00 l.
Klimaklasse	SN-ST	SN-ST
Gerätemaß (H x B x T) in cm	186 x 60 x 66	156 x 60 x 66
Sonderzubehör	KS 38Z000, Flaschenablage	KS 38Z000, Flaschenablage
Gemeinsame Ausstattung	<ul style="list-style-type: none"> ▪ Elektronische Temperaturregelung exakt ablesbar ▪ Rahmenlose, doppelt isolierte Glastüre ▪ Edelstahl-Stangengriff ▪ Silberfarbener Innenbehälter ▪ Glasplatte zur Lagerung von Delikatessen ▪ Innenraumbeleuchtung, auch manuell zuschaltbar ▪ Höhenverstellbare Füße vorne, Rollen hinten ▪ Stufenlose Temperaturregelung der beiden Temperaturzonen mit Kontrollleuchte ▪ Türanschlag rechts ▪ Gerät abschließbar 	



Der Tischkühlschrank mit Glas

Neue Oberfläche aus Sicherheitsglas: Die Siemens-Tischkühlschränke KT 16LP20 / KT 16LP41 / KT 16RP20 haben als innovative Einzigartigkeit jetzt eine Arbeitsplatte aus Sicherheitsglas – hitzeunempfindlich und schnittfest. Auch optisch sind diese Geräte ein Hingucker.

Ein ordentlicher Kühlschrank hat nichts zu verstecken.

Das Raumwunder mit Schubladensystem: easyStore.

Das easyStore-Konzept hilft Ihnen mit durchgängigen Ebenen, besonders geräumigen Schalen, kleinen Extras und pfiffigen Raumteilern, den Überblick zu behalten. Alle Schalen lassen sich leicht herausnehmen und ebenso leicht reinigen.



Alles locker untergebracht: der Flaschenhalter plus.

Ins große Flaschenfach unten im Gerät passen bis zu 5 große 2-l-Flaschen oder sogar ein 5-l-Party-Fässchen. Wenn das nicht ausreicht, gibt es spezielle Flaschenhalter, die Sie individuell dort, wo noch Platz ist, einsetzen können.

Für alles, was der Markt hergibt: die Gemüseschale.

30 % mehr Stellhöhe – ins extrahohe Gemüsefach müssen Sie Ihren Blumenkohl nicht hineinzwängen. Und alles Kleine lagern Sie in der verschiebbaren Einlegeschale darüber.



Vorbildlich: die Energiespar-Modelle.

Durch starke Isolierung kommen die Energiespar-Kältegeräte mit extrem wenig Strom aus. Der Vorteil: weniger Kosten. Der Verbrauch z. B. bei KT 16RP20 beträgt nur rund 4 Cent Energie am Tag (bei ca. 19 Cent pro kWh).

Selbst ist das Kühlgerät: die Abtau-Automatik.

Das lästige Abtauen erledigen die Kältegeräte automatisch selbst und ohne dass sich Temperaturschwankungen negativ auf Ihre Lebensmittel auswirken. Im 4-Sterne-Gefrierraum wird die Mindestlagertemperatur immer eingehalten.


Kühlgerät easyStore. Mit seinen Auszügen sehr entgegenkommend.




KÜHLGERÄT EASYSTORE	KT 18RP20 weiß
Ihre Vorteile	<ul style="list-style-type: none"> ▪ Besonders energiesparsam und mit praktischen Auszügen. ▪ Mehr Hygiene im Kühlschrank. antiBacteria.
Energieverbrauch (Jahr)	117 kWh (EEK: A+)
Nutzhalt Kühlraum / Nutzhalt Gefrierraum	151 l / –
Tiefe Auszugsschalen mit Teleskop-Auszug, davon 1 mit Flaschenfach und hohem Gemüsefach und 1 Einhängeschale	4 ■ ■
Innentür mit variablen Behältern, auch für Kleinteile	■
Flexibel einsetzbare Raumteiler	4
Flexibel einsetzbare Flaschenhalter	2
Super-Kühlen / Super-Gefrieren	■ / –
Kindersicherung	■
Inklusive	2 Eierablagen
Gerätemaß (H x B x T) in cm	85 x 60 x 61
Weitere Ausstattung	<ul style="list-style-type: none"> ▪ 100% FCKW-/FKW-frei ▪ Elektronische Temperaturregelung und -kontrolle, außen über LED's ablesbar ▪ Abtau-Automatik im Kühlteil ▪ Softline-Design, bombiert ▪ Beleuchtung ▪ Türanschlag rechts, wechselbar ▪ Höhenverstellbare Füße, vorn

ENERGIESPAR-KÜHLAUTOMATEN
Ihre Vorteile
Energieverbrauch (Jahr)
Nutzhalt Kühlraum / Nutzhalt Gefrierraum
Abstellflächen aus Sicherheitsglas / höhenverstellbar
Abstellfläche geteilt, herausnehmbar
Gemüsebehälter
Eiswürfelschale
Eierablagen
Butter-/ Käsefach, herausnehmbar, Flaschenkamm
Unterbaufähig
Gerätemaß (H x B x T) in cm
Gemeinsame Ausstattung

Unterbaufähige Energiespar-Kühlgeräte von Siemens. Supersparsam, in Edelstahl oder in Weiß.



Focus Green
Silver 2008



Kühlen und Gefrieren

NEU	KT 16LP41 Front in Edelstahl-Look	KT 16LA21 weiß (ohne Abb.)	KT 16LP20	KT 16RP20 weiß KT 16RA21 weiß (ohne Abb.)
<ul style="list-style-type: none"> Niedriger Energieverbrauch durch Plus-Isolierung. Mehr Hygiene im Kühlschrank. antiBacteria. Arbeitsplatte mit integriertem Sicherheitsglas. 	<ul style="list-style-type: none"> Niedriger Energieverbrauch durch Plus-Isolierung. Mehr Hygiene im Kühlschrank. antiBacteria. 	<ul style="list-style-type: none"> Niedriger Energieverbrauch durch Plus-Isolierung. Mehr Hygiene im Kühlschrank. antiBacteria. Arbeitsplatte mit integriertem Sicherheitsglas. 	<ul style="list-style-type: none"> Niedriger Energieverbrauch durch Plus-Isolierung. Mehr Hygiene im Kühlschrank. antiBacteria. Arbeitsplatte mit integriertem Sicherheitsglas. 	<ul style="list-style-type: none"> Niedriger Energieverbrauch durch Plus-Isolierung. Mehr Hygiene im Kühlschrank. antiBacteria. Arbeitsplatte mit integriertem Sicherheitsglas (KT 16RP20).
125 kWh (EEK: A++)	157 kWh (EEK: A+)	125 kWh (EEK: A++)	KT 16RP20: 85 kWh (EEK: A++) KT 16RA21: 113 kWh (EEK: A+)	
116 l / 16 l	116 l / 16 l	116 l / 16 l	152 l / -	
3 / davon 1	3 / davon 2	3 / davon 2	4 / davon 3	
1	1	1	1	
2	2	2	2	
1	1	1	-	
2	2	2	2	
■	■	■	■	
■	■	■	■	
85 x 60 x 61	85 x 60 x 61	85 x 60 x 61	85 x 60 x 61	
<ul style="list-style-type: none"> 100% FCKW-/FKW-frei Abtau-Automatik im Kühlteil Softline-Design Innenbeleuchtung Türanschlag rechts, wechselbar Höhenverstellbare Füße vorn Unterbaumöglichkeit nach Abnehmen der Arbeitsplatte (Höhe 82 cm) 				

Unterbaufähige Kühlschränke und -automaten von Siemens. Kühlen im Softline-Design in 55 und 50 cm Breite.



KÜHLSCHRÄNKE UND KÜHLAUTOMATEN	KT 15RV21 weiß	KT 15LV21 weiß
Ihre Vorteile	<ul style="list-style-type: none"> ▪ Mehr Hygiene im Kühlschrank. antiBacteria. ▪ Unterbaufähig 	<ul style="list-style-type: none"> ▪ Mehr Hygiene im Kühlschrank. antiBacteria. ▪ Unterbaufähig
Energieverbrauch (Jahr)	153 kWh (EEK: A)	230 kWh (EEK: A)
Nutzinhalt Kühlraum / Nutzinhalt Gefrierraum	148 l / –	121 l / 19 l
Abstellflächen aus Sicherheitsglas / höhenverstellbar	4 / davon 3	3 / davon 2
Abstellfläche geteilt, herausnehmbar	1	1
Gemüsebehälter	1	1
Eiswürfelschale	–	1
Eierablagen	2	2
Butter-/ Käsefach, herausnehmbar, Flaschenkamm	■	■
Unterbaufähig	■	■
Gerätemaß (H x B x T) in cm	85 x 55 x 61	85 x 55 x 61
Gemeinsame Ausstattung	<ul style="list-style-type: none"> ▪ 100% FCKW-/FKW-frei ▪ Abtau-Automatik im Kühlteil ▪ Softline-Design ▪ Innenbeleuchtung ▪ Türanschlag rechts, wechselbar ▪ Höhenverstellbare Füße vorn ▪ Unterbaumöglichkeit nach Abnehmen der Arbeitsplatte (Höhe 82 cm) 	



KÜHLSCHRÄNKE UND KÜHLAUTOMATEN	KT 14RV21 weiß	KT 14LV21 weiß
Ihre Vorteile	▪ Unterbaufähig.	▪ Unterbaufähig.
Energieverbrauch (Jahr)	150 kWh (EEK: A)	219 kWh (EEK: A)
Nutzinhalt Kühlraum / Nutzinhalt Gefrierraum	142 l / –	107 l / 17 l
Gefriervermögen (24 Stunden)	–	2 kg
Lagerzeit bei Störung	–	11 Stunden
Abstellflächen aus Sicherheitsglas / höhenverstellbar	4 / davon 3	3 / davon 2
Abstellfläche teilbar, mit Parkmöglichkeit im Gerät	1	1
Gemüsebehälter	1	1
Eiswürfelschale	–	1
Eierablagen	2	2
Butter-/ Käsefach, herausnehmbar, Flaschenkamm	■	■
Unterbaufähig	■	■
Gerätemaß (H x B x T) in cm	85 x 50 x 61	85 x 50 x 61
Gemeinsame Ausstattung	▪ 100% FCKW-/FKW-frei ▪ Abtau-Automatik im Kühlteil ▪ Softline-Design ▪ Durchgehende Arbeitsplatte ▪ Innenbeleuchtung ▪ Türanschlag rechts, wechselbar ▪ Höhenverstellbare Füße vorn ▪ Unterbaumöglichkeit nach Abnehmen der Arbeitsplatte (Höhe 82 cm)	



**Bei Eis sollten Sie an Joghurt-Kirsch denken.
Und nicht ans lästige Abtauen.**

Die Gefrierschränke von Siemens. Die Zukunft zieht ein.



Bei dieser Ausstattung kommen Ihre Vorräte nicht ins „Schwitzen“. Und Sie nicht bei der Bedienung.

Die 70-cm-Geräte.

40 % mehr Platz: Neben den Gefrierschränken mit 60-cm-Standardbreite gibt es auch Gefriergeräte mit 70-cm-Breite und -Tiefe. In ihnen lässt sich erstaunlich viel unterbringen – exakt 40 % mehr Inhalt gegenüber den 60-cm-Geräten bei gleicher Höhe.



Extraschublade für extragroße Lebensmittel: die bigBox.

Die bigBox ist 29 cm hoch und bietet damit Platz z. B. für eine ganze Gans. Aber auch mehrere Pizzen und große Gefrierdosen oder -portionen können hier problemlos gestapelt werden.



Nahrungsmittel im Rampenlicht: das neue Lichtkonzept.

Das neue Konzept bringt Licht an die Stellen, wo Sie es brauchen – zu den Nahrungsmitteln. Beim Öffnen schaltet sich automatisch das Licht ein, beleuchtet optimal die geöffnete Schublade. So ist auch in schlecht ausgeleuchteten Räumen beste Sicht auf das Gefriergut garantiert.



**Besonders einladend:
die Gefrierfachklappe.**

Das Be- und Entladen des Gefrierfaches wird jetzt noch bequemer. Diese Gefrierfachklappe lässt sich weit nach unten klappen: Das Gefriergut kann ohne Probleme eingeräumt werden.

Elegant im Hintergrund: die Bedienelemente.

Ihren noFrost-Gefrierschrank können Sie jetzt in seiner ganzen Schönheit bewundern – ohne dass Bedienelemente den Eindruck stören. Denn die Geräte haben Türen mit geschlossener Front. Und lassen trotzdem nichts im Dunkeln: Durch ein Sichtfenster haben Sie die wichtigsten Funktionen stets im Blick (modellabhängig).

**Sie haben es in der Hand:
die Gefriergutschubladen.**

Elegantes Design, durchgehende Griffleiste mit Metallapplikation und viele praktische Vorteile – die Gefriergutschubladen lassen sich ganz einfach herausnehmen. Und dank der beidseitigen Tragegriffe problemlos transportieren.



Siemens-ecoStar: eine Energie-Effizienzklasse für sich.



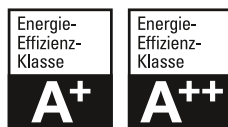
Pizzen und Eis ohne Ende: die pizzaBox mit iceTwister.

Sie haben eine Schwäche für große amerikanische Pizzen? Die neue pizzaBox (bei GS 36PA31, GS 36NA31, GS 40NA31, GS 40NA35 und GS 40PA31) ist breit genug, um sie gleich stapelweise einzufrieren (bis zu 10 Pizzen mit 28 cm Durchmesser). Und auch an Eiswürfeln müssen Sie nicht sparen. Denn der iceTwister produziert genügend Eis. Einfach den Drehschalter kippen und die gefrorenen Eiswürfel fallen in eine herausnehmbare Auffangschale.



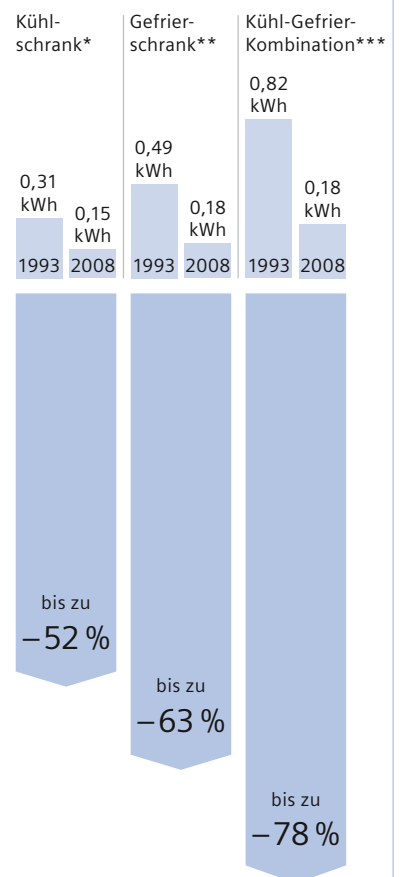
Viel Strom sparen und die Umwelt schützen: Energie-Effizienzklasse A+ und A++.

Seit 1990 konnten wir den durchschnittlichen Energieverbrauch unserer Kältegeräte um mehr als 70 % senken. Die Entwicklung neuartiger, verbrauchsarmer Kompressoren machte es möglich. Kein Wunder also, dass auch die neuen noFrost-Gefrierschränke mit der Energie-Effizienzklasse A+ und A++ ausgezeichnet wurden.



Reduktion des Verbrauchs bei Kältegeräten

per 100 l Nutzinhalt in 24 h




* Vergleich der nach Normprogramm ermittelten Verbrauchswerte des Kühlschranks KT 16RP20 (s. Seite 123) mit den nach Normprogramm ermittelten Verbrauchswerten eines vergleichbaren Siemens Liniengerätes aus dem Jahr 1993.
 ** Vergleich der nach Normprogramm ermittelten Verbrauchswerte des Gefrierschranks GS 40NA35 (s. Seite 131) mit den nach Normprogramm ermittelten Verbrauchswerten eines vergleichbaren Siemens Liniengerätes aus dem Jahr 1993.
 *** Vergleich der nach Normprogramm ermittelten Verbrauchswerte der Kühl-Gefrier-Kombination KG 36SX30 (s. Seite 100) mit den nach Normprogramm ermittelten Verbrauchswerten eines vergleichbaren Siemens Liniengerätes aus dem Jahr 1993.

Siemens-Gefrierschrank noFrost. Deutlich besser als A++.

Ohne Zerren und Reißen: die Türöffnungshilfe.

Eine gerade geschlossene Gefrierschranktür sofort wieder zu öffnen ist schwierig. Denn durch die tiefe Temperatur entsteht im Gerät ein Unterdruck. Dank der Türöffnungshilfe lässt sich die Tür jederzeit wesentlich leichter öffnen.



Breite/Tiefe



noFrost



bigBox



Energie-Effizienz-Klasse
A++

Kühlen und Gefrieren



Investieren Sie selbst in die Zukunft mit den energiesparenden Hausgeräten von Siemens und sparen Sie z. B. mit dem neuen 70-cm-Gefrierschrank GS 40NA35 richtig viel Strom.



GEFRIERSCHRANK ELECTRONIC	GS 40NA35 weiß
Ihre Vorteile	<ul style="list-style-type: none"> ■ Deutlich besser als A++. ■ Nie wieder abtauen. noFrost-Technik. ■ 40% mehr Platz.
Energieverbrauch (Jahr)	217 kWh (EEK: A++)
Gefriervermögen (24 Stunden)	24 kg
Lagerzeit bei Störung	30 Stunden
noFrost-Technik	■
Nutzhalt Gefrierraum	333 l
Gefrierfächer mit transparenter Klappe ... davon Fach als pizzaBox mit Eiswürfelbereiter	3 1
Gefriergutschubladen mit transparenter Blende ... davon bigBox	5 1
Elektronische Temperaturregelung, von außen exakt digital ablesbar	■
Multi-Alarm-System mit Memory-Funktion, Türtonwarner und Netzausfallanzeige	■
Super-Gefrieren	■
Einfrierautomatik	■
Inklusive	2 Kälteakkus
Gerätemaß (H x B x T) in cm	185 x 70 x 75
Weitere Ausstattung	<ul style="list-style-type: none"> ■ 100% FCKW-/FKW-frei ■ Hohe Tür ■ Softline-Design, bombiert ■ Kontrollzentrum in Sichthöhe ■ Innenraumbelichtung ■ Türöffnungshilfe ■ Gefriergut-Kalender ■ Türanschlag rechts, wechselbar ■ Transportgriffe ■ Höhenverstellbare Füße vorn, Rollen hinten am Gerät ■ pizzaBox mit iceTwister

Gefrierschränke noFrost von Siemens.

Und Sie müssen nie mehr abtauen.



GEFRIERSCHRÄNKE ELECTRONIC	GS 40NA31 weiß	GS 36NA31 weiß	GS 34NA31 weiß
Ihre Vorteile	<ul style="list-style-type: none"> Nie wieder abtauen. noFrost-Technik. Optimal viel Platz für bis zu 10 Pizzen. Eis auf Vorrat. pizzaBox mit iceTwister. 	<ul style="list-style-type: none"> Nie wieder abtauen. noFrost-Technik. Optimal viel Platz für bis zu 10 Pizzen. Eis auf Vorrat. pizzaBox mit iceTwister. 	<ul style="list-style-type: none"> Nie wieder abtauen. noFrost-Technik.
Energieverbrauch (Jahr)	260 kWh (EEK: A++)	242 kWh (EEK: A++)	224 kWh (EEK: A++)
Gefriervermögen (24 Stunden)	24 kg	24 kg	21 kg
Lagerzeit bei Störung	30 Stunden	30 Stunden	30 Stunden
noFrost-Technik	■	■	■
Nutzhalt Gefrierraum	333 l	296 l	259 l
Gefrierfächer mit transparenter Klappe	3	2	1
Gefriergut Schubladen mit transparenter Blende ... davon bigBox	5 1	5 1	5 1
Elektronische Temperaturregelung, von außen exakt digital ablesbar	■	■	■
Multi-Alarm-System mit Memory-Funktion, Türtonwarner und Netzausfallanzeige	■	■	■
Super-Gefrieren	■	■	■
Einfrierautomatik	■	■	■
Inklusive	2 Kälteakkus	2 Kälteakkus	1 Eiswürfelschale, 2 Kälteakkus
Gerätemaß (H x B x T) in cm	185 x 70 x 75	170 x 70 x 75	155 x 70 x 75
Gemeinsame Ausstattung	<ul style="list-style-type: none"> 100% FCKW-/FKW-frei Hohe Tür Softline-Design, bombiert Kontrollzentrum in Sichthöhe Innenraumbeleuchtung Türöffnungshilfe Gefriergut-Kalender Türanschlag rechts, wechselbar Transportgriffe Höhenverstellbare Füße vorn, Rollen hinten am Gerät 		



GEFRIERSCHRANK ELECTRONIC	GS 32NA91* GS 32NA21** Voll-Edelstahl- Gehäuse weiß (ohne Abb.)	GS 28NA21 weiß (ohne Abb.)	GS 28NV42 Edelstahl-Look	GS 24NA21 weiß
Ihre Vorteile	<ul style="list-style-type: none"> ■ Nie wieder abtauen. noFrost-Technik. * Als side-by-side-Kombination mit Kühlschrank KS 38RA95 ** Als side-by-side-Kombination mit Kühlschrank KS 38RA00IE 	<ul style="list-style-type: none"> ■ Nie wieder abtauen. noFrost-Technik. 		<ul style="list-style-type: none"> ■ Nie wieder abtauen. noFrost-Technik.
Energieverbrauch (Jahr)	305 kWh (EEK: A+)	GS 28NA21: 286 kWh (EEK: A+) GS 28NV42: 304 kWh (EEK: A)		267 kWh (EEK: A+)
Gefriervermögen (24 Stunden)	20 kg	20 kg		20 kg
Lagerzeit bei Störung	24 Stunden	24 Stunden (GS 28NA21) 15 Stunden (GS 28NV42)		24 Stunden
noFrost-Technik	■	■		■
Nutzhalt Gefrierraum	247 l	220 l		193 l
Gefrierfächer mit transparenter Klappe	3	2		1
Gefrierfächerschubladen mit transparenter Blende ... davon bigBox	5 1	5 1		5 1
Elektronische Temperaturregelung, von außen exakt digital ablesbar/LED	■ / -	■ / ■ (bei GS 28NV42)		■ / -
Multi-Alarm-System mit Memory-Funktion, Türtonwarner und Netzausfallanzeige	■	■ (bei GS 28NA21)		■
Super-Gefrieren	■	■		■
Einfrierautomatik	■	■		■
Inklusive	1 Eisdübel, 2 Kälteakkus	1 Eisdübel, 2 Kälteakkus***		1 Eisdübel, 2 Kälteakkus
Gerätemaß (H x B x T) in cm	185 x 60 x 65	171 x 60 x 65		155 x 60 x 65
Gemeinsame Ausstattung	<ul style="list-style-type: none"> ■ 100% FCKW-/FKW-frei ■ Hohe Tür ■ Softline-Design, bombiert ■ Kontrollzentrum in Sichthöhe ■ Innenraumbeleuchtung (außer GS 28NV42) ■ Türöffnungshilfe ■ Gefriergut-Kalender ■ Türanschlag rechts, wechselbar ■ Transportgriffe (außer GS 28NV42) ■ Höhenverstellbare Füße vorn, Rollen hinten am Gerät ■ Verbindungssatz KS 12Z595* für GS 32NA91 bzw. KS 12Z522** für GS 32NA21 (Sonderzubehör) ■ nur für GS 28NA21*** 			

Gefrierschränke electronic von Siemens.

Von 155 bis 185 cm Höhe – für jeden Haushalt die passende Größe.



GEFRIERSCHRÄNKE ELECTRONIC	GS 40PA31 weiß	GS 36PA31 weiß	GS 32PA31 weiß
Ihre Vorteile	<ul style="list-style-type: none"> Optimal viel Platz für bis zu 10 Pizzen. Eis auf Vorrat. pizzaBox mit IceTwister. 	<ul style="list-style-type: none"> Optimal viel Platz für bis zu 10 Pizzen. Eis auf Vorrat. pizzaBox mit IceTwister. 	
Energieverbrauch (Jahr)	232 kWh (EEK: A++)	217 kWh (EEK: A++)	203 kWh (EEK: A++)
Gefriervermögen (24 Stunden)	30 kg	24 kg	24 kg
Lagerzeit bei Störung	35 Stunden	35 Stunden	35 Stunden
Nutzhalt Gefrierraum	330 l	296 l	262 l
Gefrierfächer mit transparenter Klappe	3	2	1
Gefriergutschubladen mit transparenter Blende ... davon bigBox	5 1	5 1	5 1
Elektronische Temperaturregelung, von außen exakt digital ablesbar	■	■	■
Multi-Alarm-System mit Memory-Funktion, Türtonwarner und Netzausfallanzeige	■	■	■
Super-Gefrieren	■	■	■
Einfrierautomatik	■	■	■
Inklusive	2 Kälteakkus	2 Kälteakkus	1 Eiswürfelschale, 2 Kälteakkus
Gerätemaß (H x B x T) in cm	185 x 70 x 75	170 x 70 x 75	155 x 70 x 75
Gemeinsame Ausstattung	<ul style="list-style-type: none"> 100% FCKW-/FKW-frei Hohe Tür Softline-Design, bombiert Kontrollzentrum in Sichthöhe Innenraumbeleuchtung Türöffnungshilfe Gefriergut-Kalender Türanschlag rechts, wechselbar Transportgriffe Höhenverstellbare Füße vorn, Rollen hinten am Gerät 		



bigBox



GEFRIERSCHRÄNKE ELECTRONIC	GS 34PA91 Voll-Edelstahl-Gehäuse
Ihre Vorteile	* Als side-by-side-Kombination mit Kühlschrank KS 38RA00IE / KS 38RA95 (Seite 114)
Energieverbrauch (Jahr)	276 kWh (EEK: A+)
Gefriervermögen (24 Stunden)	30 kg
Lagerzeit bei Störung	25 Stunden
Nutzhalt Gefrierraum	248 l
Intensiv-Gefrierfächer mit transparenter Klappe	3
Gefriergut-Schubladen, transparent davon bigBox	5 1
Elektronische Temperaturregelung, von außen exakt digital ablesbar	■
Multi-Alarm-System mit Memory-Funktion, Türtonwarner und Netzausfallanzeige	■
Super-Gefrieren / Einfrierautomatik	■ / ■
Tauwasserablauf	■
Inklusive	1 Eiswürfelschale, 2 Kälteakkus
Gerätemaß (H x B x T) in cm	185 x 60 x 65
Weitere Ausstattung	<ul style="list-style-type: none"> ■ 100% FCKW-/FKW-frei ■ Hohe Tür ■ Softline-Design, bombiert ■ Kontrollzentrum in Sichthöhe ■ Innenraumbeleuchtung ■ Türöffnungshilfe ■ Gefriergut-Kalender ■ Türanschlag rechts, wechselbar ■ Transportgriffe ■ Höhenverstellbare Füße vorn, Rollen hinten am Gerät ■ Verbindungssatz KS 12Z595 (Sonderzubehör)

Gefrierschränke electronic von Siemens – immer das Passende dabei.



GEFRIERSCHRÄNKE ELECTRONIC	GS 26PA31 weiß	GS 22PA31 weiß
Ihre Vorteile	<ul style="list-style-type: none"> Hohe Tür mit sichtbarer Digitalanzeige. Noch leichter abtauen. Tauwasserablauf. 	<ul style="list-style-type: none"> Hohe Tür mit sichtbarer Digitalanzeige. Noch leichter abtauen. Tauwasserablauf.
Energieverbrauch (Jahr)	GS 26PA31: 174 kWh (EEK: A++)	GS 22PA31: 164 kWh (EEK: A++)
Gefriervermögen (24 Stunden)	22 kg	22 kg
Lagerzeit bei Störung	25 Stunden	25 Stunden
Nutzhalt Gefrierraum	192 l	168 l
Intensiv-Gefrierfächer mit transparenter Klappe	1	–
Gefriergut-Schubladen, transparent davon bigBox	5 1	5 1
Elektronische Temperaturregelung, von außen exakt digital ablesbar	■	■
Multi-Alarm-System mit Memory-Funktion, Türtonwarner und Netzausfallanzeige	■	■
Super-Gefrieren / Einfrierautomatik	■ / ■	■ / ■
Tauwasserablauf	■	■
Inklusive	1 Eiswürfelschale, 2 Kälteakkus	1 Eiswürfelschale, 2 Kälteakkus
Gerätemaß (H x B x T) in cm	155 x 60 x 65	140 x 60 x 65
Gemeinsame Ausstattung	<ul style="list-style-type: none"> 100% FCKW-/FKW-frei Hohe Tür Softline-Design, bombiert Kontrollzentrum in Sichthöhe Allfrost-Technik Innenraumbeleuchtung Türöffnungshilfe Gefriergut-Kalender Türanschlag rechts, wechselbar Transportgriffe Höhenverstellbare Füße vorn, Rollen hinten am Gerät 	



bigBox



GEFRIERSCHRANK ELECTRONIC	GS 30VV31 weiß
Ihre Vorteile	▪ Noch leichter abtauen. Tauwasserablauf.
Energieverbrauch (Jahr)	262 kWh (EEK: A+)
Gefriervermögen (24 Stunden)	27 kg
Lagerzeit bei Störung	20 Stunden
Nutzhalt Gefrierraum	223 l
Kältesystem in ... Ebenen davon Intensiv-Gefrierfächer mit Klappe	7 2
Gefriergut-Schubladen, transparent, davon bigBox	5 1
Elektronische Temperaturregelung und Kontrolle, über LED's ablesbar	■
Optische und akustische Warnung bei unzulässigem Temperaturanstieg	■
Super-Gefrieren / Einfrierautomatik	■
Tauwasserablauf	■
Inklusive	1 Eiswürfelschale
Gerätemaß (H x B x T) in cm	171 x 60 x 65
Weitere Ausstattung	▪ 100% FCKW-/FKW-frei ▪ Hohe Tür ▪ Softline-Design, bombiert ▪ Kontrollzentrum in Sichthöhe ▪ Allfrost-Technik ▪ Innenraumbelichtung ▪ Türöffnungshilfe ▪ Gefriergut-Kalender ▪ Türanschlag rechts, wechselbar ▪ Transportgriffe ▪ Höhenverstellbare Füße vorn, Rollen hinten am Gerät

Gefrierschränke electronic von Siemens – auch als side-by-side-Kombination nutzbar.



GEFRIERSCHRÄNKE ELECTRONIC	GS 26VV31 weiß	GS 22VV31 weiß
Ihre Vorteile	<ul style="list-style-type: none"> ■ Als side-by-side-Kombination mit Kühlschrank KS 30RV00 (Seite 115) ■ Noch leichter abtauen. Tauwasserablauf. 	<ul style="list-style-type: none"> ■ Noch leichter abtauen. Tauwasserablauf.
Energieverbrauch (Jahr)	248 kWh (EEK: A+)	230 kWh (EEK: A+)
Gefriervermögen (24 Stunden)	22 kg	22 kg
Lagerzeit bei Störung	20 Stunden	20 Stunden
Nutzhalt Gefrierraum	199 l	168 l
Kältesystem in ... Ebenen davon Intensiv-Gefrierfächer mit Klappe	6 1	5 –
Gefriergut-Schubladen, transparent, davon bigBox	5 1	5 1
Elektronische Temperaturregelung und Kontrolle, über LED's ablesbar	■	■
Optische und akustische Warnung bei unzulässigem Temperaturanstieg	■	■
Super-Gefrieren / Einfrierautomatik	■ / ■	■ / ■
Tauwasserablauf	■	■
Inklusive	1 Eiswürfelschale	1 Eiswürfelschale
Gerätemaß (H x B x T) in cm	155 x 60 x 65	140 x 60 x 65
Gemeinsame Ausstattung	<ul style="list-style-type: none"> ■ 100% FCKW-/FKW-frei ■ Kontrollzentrum in Sichthöhe ■ Allfrost-Technik ■ Türöffnungshilfe ■ Softline-Design, bombiert ■ Türanschlag rechts, wechselbar ■ Höhenverstellbare Füße vorn, Rollen hinten am Gerät ■ Verbindungssatz KS 12Z522 (Sonderzubehör) für GS 26VV31 	

Unterbaufähige Siemens-Gefrierschränke. Ganz nach Maß – in 55 und 60 cm Breite.



Kühlen und Gefrieren

GEFRIERSCHRÄNKE	GS 12DP20 weiß	GS 12DA20 weiß (ohne Abb.) GS 12DV20 weiß (ohne Abb.)	GS 11DV21 weiß
Ihre Vorteile	<ul style="list-style-type: none"> ▪ Kratzer- und hitzebeständige Glas-Arbeitsplatte. ▪ Besonders niedriger Energieverbrauch. 	<ul style="list-style-type: none"> ▪ Besonders energiesparsam (GS 12DA20). 	<ul style="list-style-type: none"> ▪ Besonders energiesparsam.
Energieverbrauch (Jahr)	128 kWh (EEK: A++)	GS 12DA20: 179 kWh (EEK: A+) GS 12DV20: 211 kWh (EEK: A)	175 kWh (EEK: A+)
Gefriervermögen (24 Stunden)	18 kg	18 kg	10 kg
Lagerzeit bei Störung	25 Stunden	25 Stunden	24 Stunden
Nutzhalt Gefrierraum	97 l	97 l	80 l
Arbeitsplatte mit integriertem Sicherheitsglas	■	–	–
Kältesystem in ... Ebenen / Gefriergutschubladen	3 / 3	3 / 3	3 / 3
Gefrierschale für Beerenobst	■	■	–
Optische / akustische Anzeige bei unzulässigem Temperaturanstieg	■ / ■	■ / ■	■ / –
Netzausfall-Anzeige	–	–	–
Super-Gefrieren / Einfrierautomatik	■ / ■	■ / ■	■ / ■
Netzunabhängiges Thermometer/Innentür	■	■	■
Gefriergut-Kalender	■	■	■
Inklusive	2 Kälteakkus	2 Kälteakkus	1 Kälteakku
Höhenverstellbare FüÙe vorn / 10 cm Sockel	■ / –	■ / –	– / ■
Unterbaufähig	■	■	■
Gerätemaß (H x B x T) in cm	85 x 60 x 61	85 x 60 x 61	85 x 55 x 61
Gemeinsame Ausstattung	<ul style="list-style-type: none"> ▪ 100% FCKW-/FKW-frei ▪ Allfrost-Technik ▪ Softline-Design ▪ Türanschlag rechts, wechselbar ▪ Unterbaumöglichkeit nach Abnehmen der Arbeitsplatte (82 cm Höhe) 		

Stilvoll in allen Größen

Das neue Softline-Design: Schon von außen ein echter Hingucker. Der Griff als wesentliches Stilelement in Aluminium, ergänzt sich mit der gestalteten Innenseite des Gerätes in Golfballdesign. Der leicht zu öffnende Deckel mit Gegengewicht gestattet einfaches Be- und Entladen des Innenraumes von 106 bis 365 Liter.

Aber auch die inneren Werte lassen keinen Kompromiss zu. Super-Gefrieren-Schaltung, optischer Alarm bei unerlaubtem Temperaturanstieg und Temperaturregelung in 6 Schritten (mit eco-Mode) sind inklusiv.

Und unser absolutes Top ist selbstredend – Energie zu sparen. Unsere neuen Truhen erhalten Sie nur noch in A+ und A++.



Bei dieser Technik kommen Ihre Vorräte nicht ins „Schwitzen“. Und Sie nicht bei der Bedienung.

Übersicht in Körben.

Dank der Lagerkörbe können Sie auch kleineres Gefriergut problemlos einfrieren. Und es ist alles schön übersichtlich gelagert.



Eiskalt gespart.

Die extradicke Isolierung Ihrer Gefriertruhe entlastet die Umwelt und senkt den Stromverbrauch. Und die Truhen können die Kälte gut zwei Tage halten (ab GT 26M...). Damit Ihrem Gefriergut nichts passiert. Weder bei Stromausfall noch bei einem Umzug.



Noch leichter abtauen.

Die Abtauhilfe der neuen Gefriertruhen macht Schluss mit dem lästigen Entfernen des Abtauwassers. Das auf dem Boden des Gerätes gesammelte Wasser lässt sich gezielt durch die Tauwasser-Öffnung im Gerät in die als Auffangschale nutzbare, mitgelieferte Zwischenwand ableiten (ab GT 26M..).

Kinderleicht zu öffnen, taghell beleuchtet und abschließbar.

Der leicht zu öffnende Deckel mit Gegengewicht gestattet einfaches Be- und Entladen des Innenraumes. Dank der im Deckel integrierten Beleuchtung ist selbst im dunklen Keller Ihr Gefriergut immer einfach zu finden. Und mit dem eingebauten Schloss vor unbefugtem Zugriff sicher.



Die neuen Gefriertruhen von Siemens. Dicke Energiesparer mit viel Gefrier-Komfort.



GEFRIERTRUHEN	GT 38MA30 weiß	GT 30MA30 weiß
Ihre Vorteile	<ul style="list-style-type: none"> ▪ A++ ▪ Starke Isolierung ▪ Energiesparschaltung 	<ul style="list-style-type: none"> ▪ A++ ▪ Starke Isolierung ▪ Energiesparschaltung
Energieverbrauch (Jahr)	219 kWh (EEK: A++)	190 kWh (EEK: A++)
Gefriervermögen (24 Stunden)	23 kg	23 kg
Lagerzeit bei Störung	50 Stunden	50 Stunden
Nutzhalt Gefrierraum	365 l	287 l
Super-Gefrieren	■	■
Optische Warneinrichtung	■	■
Deckelschloss	■	■
Truhendeckel gewichtsentlastend	■	■
Tauwasserablauf	■	■
Inklusive	3 Körbe (gesamt 9 Körbe möglich)	2 Körbe (gesamt 7 Körbe möglich)
Sonderzubehör	GT 30Z110 Korb	GT 30Z110 Korb
Gerätemaß (H x B x T) in cm	89 x 163 x 66	89 x 135 x 66
Gemeinsame Ausstattung	<ul style="list-style-type: none"> ▪ 100% FCKW-/FKW-frei ▪ Softline-Design ▪ Innenbeleuchtung ▪ Herausnehmbare Trennwand als Tauwasser-Auffangschale zu verwenden (ab GT 26MA..) 	



GT 26MA30 weiß GT 26MA00 weiß (ohne Abb.)	GT 20MA00 weiß	GT 12MA00 weiß
<ul style="list-style-type: none"> ▪ A++ (GT 26MA30) ▪ Starke Isolierung ▪ Energiesparschaltung 	<ul style="list-style-type: none"> ▪ Starke Isolierung ▪ Energiesparschaltung 	<ul style="list-style-type: none"> ▪ Starke Isolierung ▪ Energiesparschaltung
GT 26MA30: 164 kWh (EEK: A++) GT 26MA00: 223 kWh (EEK: A+)	197 kWh (EEK: A+)	168 kWh (EEK: A+)
23 kg	19 kg	9,5 kg
50 Stunden	40 Stunden	30 Stunden
225 l	167 l	106 l
■	■	■
■	■	■
■	■	■
■	■	■
■	■	■
2 Körbe (gesamt 5 Körbe möglich)	1 Korb (gesamt 3 Körbe möglich)	1 Korb
GT 30Z110 Korb	GT 30Z010 Korb	GT 30Z010 Korb
89 x 112 x 66	87 x 81 x 65	87 x 57 x 65

Früher haben Sie gekocht, um zu essen.
Heute essen Sie, um zu kochen.

Die Genuss-Herde von Siemens. Die Zukunft zieht ein.





Der backWagen

Nie wieder die Finger verbrennen. Roste, Bleche und Pfannen sind in die Tür eingehängt und werden beim Öffnen mit herausgezogen. So hat man alles gut im Blick, kann bequem und gefahrlos den Garzustand prüfen oder das Gericht mit beiden Händen herausnehmen.



Entscheidend für ein gelungenes Abendessen ist eine gute Bedienung.




Überlassen Sie Ihrem Herd das Backen und Braten: EPS.

Mit EPS gibt Siemens Ihnen eine gelingsichere Kochhilfe an die Hand. Mit ihr lassen sich sämtliche Bedienfunktionen einfach über Drehwähler und Tasten regeln. Zum Beispiel die gradgenaue Temperatureinstellung von 50 °C bis 300 °C. Oder der automatische Temperaturvorschlag. Alles geht jetzt kinderleicht und vor Kindern sicher. Denn alle Funktionen lassen sich über die Key-Funktion verriegeln.

EPS	
▪ Exakte Regelung von 50 °C bis 300 °C	
▪ Digitaldisplay	
▪ Bratautomatik mit 24 Programmen	
▪ Kindersicherung Key-Funktion: verhindert unbefugtes Einschalten des Backofens	
▪ „I“-Taste zeigt nach Betätigung während des Aufheizens die aktuelle Temperatur	
▪ Automatischer Temperaturvorschlag	
▪ Automatische Sicherheitsabschaltung	
▪ Automatische Abschaltung	
▪ Schnellaufheizung	
▪ Ober-/Unterhitze speziell	
▪ Warmhalten	
▪ Backofenbeleuchtung abschaltbar	
▪ aktivKat	
▪ Fenstertemperatur max. 40 °C*	
▪ Universal-PLUS-Backofen	
* Messung bei 180 °C Backofentemperatur (Heizart: Ober-/Unterhitze) nach einer Stunde.	

Das Trio für mehr Bedienkomfort: der 3fach-Teleskop-Auszug.

Roste und Bleche lassen sich auf drei Ebenen vorziehen. Sie müssen nicht mehr in den heißen Ofen greifen, um beispielsweise den Braten zu begießen.



Doppelt gut: der 2fach-Teleskop-Auszug.

Stabil und mit dauerhaft guten Laufeigenschaften – beide Bleche können zur besseren Übersicht aus dem Backofen herausgezogen werden.



Mehr Übersicht und Stabilität beim Backen: der 3fach-Voll-Auszug.

Mit dem 3fach-Voll-Auszug können Sie Backbleche, Roste oder die Universalpfanne auf drei Ebenen ganz vor den Backofen ziehen. Und zwar bis zu 17 cm mehr als bei herkömmlichen Teleskop-Auszügen. Ohne zu kippen, weil die Quadro-Teleskop-Auszüge ebenso stabil wie leichtgängig sind.

Alles drunter und drin: der Geschirrwagen.

Der Geschirrwagen mit Sockelauszug sorgt für mehr Stauraum in Ihrer Küche – Zubehör, Kochgeschirr und auch sehr hohe Töpfe lassen sich so problemlos unterbringen.



Wie man seinen Herd reinigt? Fernseher an, Lieblingsfilm gucken, fertig.




Nie wieder Herd reinigen: activeClean®.

Ein Tastendruck – und Sie haben zwei Stunden Zeit, z. B. zum Fernsehen. Während dieser Zeit zerfallen alle Rückstände vom Backen, Braten und Grillen bei hohen Temperaturen zu Asche. Nur noch mit einem Tuch wegwischen – fertig. Mühsames Scheuern können Sie sich ebenso sparen wie Backofenspray und andere chemische Reinigungsmittel. activeClean®-fähiges Zubehör, z. B. Universalpfanne, Grill- oder Backblech, ist als Sonderzubehör erhältlich.



Deutlich weniger Backofen reinigen: das Reinigungssystem ecoClean.

Das Reinigungssystem ecoClean können Sie als Sonderzubehör für Seitenwände nachrüsten. Die Beschichtung aus winzigen Keramikkügelchen nimmt Verschmutzungen auf, zersetzt sie und reduziert entstehende Gerüche um bis zu 80 %. Ideal für Geräte ohne activeClean®.



Klare Sicht beim Braten und Backen: die Vollglas-Innentür.

Die Innenseite der Backofentür besteht aus einer Vollglasscheibe. Sie lässt sich leicht reinigen, sogar abnehmen und auch als Abstellfläche nutzen.

Hell, brillant und reinigungsfreundlich: titanGlanz Email.

Alle Backöfen sind mit einer modernen, hellen Emaillierung ausgestattet, so dass die Beleuchtung besser reflektiert wird und dadurch mehr Licht bietet. Die Spezialbeschichtung ist besonders unempfindlich gegen Obst- und Säureflecken.



**Verwechslung der Kochzonen ausgeschlossen:
symControl mit versenkbaren Drehwählern.**

Welcher Drehwähler für welche Kochplatte? Bei den neuen Siemens-Herden müssen Sie nicht lange nachdenken. Denn mit den symmetrisch angeordneten Drehwählern lassen sich die Kochfelder intuitiv richtig bedienen – mit den linken Drehwählern kochen Sie links, mit den rechten rechts. Und in der „Aus“-Stellung sind die Drehwähler bündig in der Bedienblende zu versenken. Das gibt Ihnen die sichtbare Sicherheit, dass Ihr Herd ausgeschaltet ist und auch nicht versehentlich eingeschaltet werden kann.

**Deutlich mehr Überblick und Durchblick:
das extragroße Backofenfenster.**

Werfen Sie auch gern gerade während des Garprozesses einen wachsamem Blick auf Ihre Kreationen? Sehen Sie! Deshalb wurde die Sichtfläche des Backofenfensters um bis zu 80 % vergrößert. Jetzt ist nicht nur der Backraum deutlich heller, sondern auch die Gerichte sind auf allen Ebenen gut zu überblicken.

**Mehr Platz zum Backen und Braten:
größter Backofen-Innenraum bei 60-cm-Backöfen.**

Stellen Sie sich vor, Sie laden Ihre Freunde zum Brunch ein – und alle bringen noch jemanden mit. Ein Alptraum? Nö. Eine gute Gelegenheit für die neuen Backöfen von Siemens. Denn die bieten den größten Innenraum aller 60-cm-Geräte. Mit 10 % mehr Platz als bisher auf den Backblechen. Für noch mehr Muffins, noch mehr Auflaufformen, noch mehr Freunde.




**Für die schlanke Küche:
der 50-cm-Stand-Herd.**

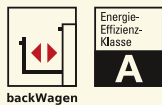
Kochen macht dann richtig Spaß, wenn Sie in der Küche ausreichend Platz zum Braten, Backen, Drehen und Wenden haben. Das fängt mit dem richtigen Platz für Ihren Herd an. Und deshalb gibt es die Siemens-Stand-Herde in zwei Größenvarianten – die 60-cm-Standardbreite und die schmalen 50-cm-Herde, die auch in kleinen Küchen problemlos unterkommen.

**Schützt vor Verbrennungen:
die Restwärmeanzeige.**

Ob 4fach-Restwärmeanzeige für jede einzelne Kochzone oder 1fach für das ganze Kochfeld: Sie warnt optisch vor einem versehentlichen Griff aufs Heiße und macht die abgeschaltete Kochzone zur Warmhalteplatte.



60 cm breite Siemens-Herde mit backWagen: Bequem, sicher und komfortabel.



ELEKTRO-STANDHERDE	HL 454240 weiß	HL 654540 Edelstahl
Ihre Vorteile	<ul style="list-style-type: none"> Nie wieder die Finger verbrennen. backWagen* 	<ul style="list-style-type: none"> Nie wieder die Finger verbrennen. backWagen* Nie wieder Herd reinigen. activeClean®
Glaskeramik-Kochfeld	4 highSpeed-Kochzonen*, davon 1 Zweikreis- und 1 zuschaltbare Bräterzone 4fach-Restwärmeeanzeige	4 highSpeed-Kochzonen*, davon 1 Zweikreis- und 1 zuschaltbare Bräterzone 4fach-Restwärmeeanzeige
Backofen-Typ	Universal PLUS-Backofen (8 Heizarten: Ober-/Unterhitze, 3D-Heißluft, Pizzastufe, separate Unterhitze, Umluft-Grill-System, VARIO-Großflächengrill, VARIO-Kleinflächengrill, Auftauen)	Universal PLUS-Backofen (8 Heizarten: Ober-/Unterhitze, 3D-Heißluft, Pizzastufe, separate Unterhitze, Umluft-Grill-System, VARIO-Großflächengrill, VARIO-Kleinflächengrill, Auftauen)
Reinigungs-System	Rückwand mit ecoClean	activeClean® – Selbstreinigungs-Automatic
backWagen*	■	■
EPS	■	■
Großraum-Backofen	65 l	65 l
Electronic-Uhr	■	■
Automatische Schnellaufheizung	■	■
Kindersicherung: Key-Funktion	■	■
symControl-Bedienung	■	■
Versenkbare Drehwähler	■	■
Zwei-Zonen-Blende	■	■
Backrohr mit titanGlanz Email	■	■
Backofenbeleuchtung	■ (abschaltbar)	■ (abschaltbar)
Vollglas-Innentür	■	■
Geschirrwagen mit Sockelauszug	■	■
Höhenverstellbare Füße	■	■
Gerätemaß (H x B x T) in cm	85 x 60 x 60	85 x 60 x 60
Inklusive Zubehör	1 Backblech emailliert, 1 Universalpfanne, 1 Rost	1 Backblech emailliert, 1 Universalpfanne, 1 Rost
Sonderzubehör siehe Seite 159 (mit Abbildung)	<ul style="list-style-type: none"> HZ 26000: Metallbräter ■ HZ 26001: Backform, auslaufsicher ■ HZ 317000: Pizzaform ■ HZ 324000: Einlegerost für Universalpfanne ■ HZ 325000: Grillblech ■ HZ 327000: Backstein ■ HZ 333001: Deckel für Profi-Pfanne HZ 341000: Backblech emailliert ■ HZ 341670: Backblech emailliert, seitlich ausziehbar ■ HZ 342000: Universalpfanne ■ HZ 342010: Universalpfanne antihalt-beschichtet ■ HZ 343000: Profi-Pfanne ■ HZ 344000: Kombirost ■ HZ 346000: Glaspfanne ■ HZ 349020: ecoClean-Set ■ HZ 390800: emaillierter Universalbräter ■ HZ 915000: Glasbräter 3,5 l 	<ul style="list-style-type: none"> HZ 26000: Metallbräter ■ HZ 26001: Backform, auslaufsicher ■ HZ 317000: Pizzaform ■ HZ 324000: Einlegerost für Universalpfanne ■ HZ 325070: Grillblech activeClean-fähig ■ HZ 327000: Backstein ■ HZ 333001: Deckel für Profi-Pfanne ■ HZ 341070: Backblech emailliert, activeClean-fähig ■ HZ 341670: Backblech emailliert, seitlich ausziehbar ■ HZ 342070: Universalpfanne, activeClean-fähig ■ HZ 343070: Profi-Pfanne activeClean-fähig ■ HZ 344000: Kombirost ■ HZ 346000: Glaspfanne ■ HZ 390800: emaillierter Universalbräter ■ HZ 915000: Glasbräter 3,5 l

60 cm-Standherde mit Vollglas-Innentür: Fugenlos und leicht zu reinigen.



ELEKTRO-STANDHERDE	HL 654221 weiß	HL 424220 weiß
Ihre Vorteile	■ Nie wieder Herd reinigen. activeClean®	■ Glaskeramik-Kochfeld
Glaskeramik-Kochfeld	4 highSpeed-Kochzonen*, davon 1 Zweikreis- und 1 zuschaltbare Bräterzone 4fach-Restwärmearzeige	4 highSpeed-Kochzonen*, davon 1 Zweikreis- und 1 zuschaltbare Bräterzone 4fach-Restwärmearzeige
Backofen-Typ	Universal PLUS-Backofen (8 Heizarten: Ober-/Unterhitze, 3D-Heißluft, Pizzastufe, separate Unterhitze, Umluft-Grill-System, VARIO-Großflächengrill, VARIO-Kleinflächengrill, Auftauen)	Universal PLUS-Backofen (8 Heizarten: Ober-/Unterhitze, 3D-Heißluft, Pizzastufe, separate Unterhitze, Umluft-Grill-System, VARIO-Großflächengrill, VARIO-Kleinflächengrill, Auftauen)
Reinigungs-System	activeClean® – Selbstreinigungs-Automatic	Rückwand mit ecoClean
EPS	■	–
Großraum-Backofen	60 l	58 l
Electronic-Uhr	■	–
Automatische Schnellaufheizung	■	–
Schnellaufheizung	–	■
Kindersicherung: Key-Funktion	■	–
symControl-Bedienung	■	■
Versenkbare Drehwähler	■	■
Backrohr mit titanGlanz Email	■	■
Backofenbeleuchtung	■ (abschaltbar)	■
Einhängegestell	–	■
Vollglas-Innentür	■	■
Geschirrwagen mit Sockelauszug	■	■
Höhenverstellbare Füße	■	■
Gerätemaß (H x B x T) in cm	85 x 60 x 60	85 x 60 x 60
Inklusive Zubehör	1 Backblech emailliert, 1 Universalpfanne, 1 Rost	1 Backblech emailliert, 1 Universalpfanne, 1 Rost
Sonderzubehör siehe Seite 159 (mit Abbildung)	<ul style="list-style-type: none"> ■ HZ 26000: Metallbräter ■ HZ 26001: Backform, auslaufsicher ■ HZ 317000: Pizzaforn ■ HZ 324000: Einlegerost für Universalpfanne ■ HZ 325070: Grillblech activeClean-fähig ■ HZ 327000: Backstein ■ HZ 331070: Backblech emailliert, activeClean-fähig ■ HZ 332070: Universalpfanne activeClean-fähig ■ HZ 333001: Deckel für Profi-Pfanne ■ HZ 333070: Profi-Pfanne activeClean-fähig ■ HZ 334001: Kombirost ■ HZ 336000: Glaspfanne ■ HZ 390800: emaillierter Universalbräter ■ HZ 915000: Glasbräter 3,5 l 	<ul style="list-style-type: none"> ■ HZ 26000: Metallbräter ■ HZ 26001: Backform, auslaufsicher ■ HZ 317000: Pizzaforn ■ HZ 324000: Einlegerost für Universalpfanne ■ HZ 325000: Grillblech ■ HZ 327000: Backstein ■ HZ 331000: Backblech emailliert ■ HZ 331010: Backblech antihaf-beschichtet ■ HZ 332000: Universalpfanne ■ HZ 332010: Universalpfanne antihaf-beschichtet ■ HZ 333000: Profi-Pfanne ■ HZ 333001: Deckel für Profi-Pfanne ■ HZ 334000: Kombirost ■ HZ 336000: Glaspfanne ■ HZ 338350: 3fach-Teleskop-Auszug ■ HZ 339020: ecoClean-Set ■ HZ 390800: emaillierter Universalbräter ■ HZ 915000: Glasbräter 3,5 l

60 cm-Elektro-Standherde: Ausreichend Platz zum Backen und Braten.



ELEKTRO-STANDHERDE	HS 421210 weiß	HL 122210 weiß	HS 121210 weiß
Ihre Vorteile	■ Universal PLUS-Backofen	■ Glaskeramik-Kochfeld	■ Konventioneller Backofen
Kochfeld	Kochmulde: 2 Blitz- und 2 Normal-Kochplatten	Glaskeramik-Kochfeld: 4 highSpeed-Kochzonen*, 4fach Restwärmanzeige	Kochmulde: 2 Blitz- und 2 Normal-Kochplatten
Backofen-Typ	Universal PLUS-Backofen (8 Heizarten: Ober-/Unterhitze, 3D-Heißluft, Piz- zastufe, separate Unterhitze, Umluft- Grill-System, VARIO-Großflächengrill, VARIO-Kleinflächengrill, Auftauen)	Konventioneller Backofen (4 Hei- zarten: Ober-/Unterhitze, separate Unterhitze, VARIO-Großflächengrill, VARIO-Kleinflächengrill)	Konventioneller Backofen (4 Hei- zarten: Ober-/Unterhitze, separate Unterhitze, VARIO-Großflächengrill, VARIO-Kleinflächengrill)
Reinigungs-System	Rückwand mit ecoClean	–	–
Großraum-Backofen	58 l	62 l	62 l
Schnellaufheizung	■	–	–
symControl-Bedienung	■	■	■
Backrohr mit titanGlanz Email	■	■	■
Backofenbeleuchtung	■	■	■
Einhängestell	■	■	■
Vollglas-Innentür	■	■	■
Geschirrwagen mit Sockelauszug	■	■	■
Höhenverstellbare Füße	■	■	■
Gerätemaß (H x B x T) in cm	85 x 60 x 60	85 x 60 x 60	85 x 60 x 60
Inklusive Zubehör	1 Backblech emailliert, 1 Universal- pfanne, 1 Rost	1 Backblech emailliert, 1 Rost	1 Backblech emailliert, 1 Rost
Sonderzubehör siehe Seite 159 (mit Abbildung)	<ul style="list-style-type: none"> ■ HZ 26000: Metallbräter ■ HZ 26001: Backform, auslaufsicher ■ HZ 317000: Pizzaform ■ HZ 319900: Metallabdeckplatte ■ HZ 324000: Einlegerost für Universalpfanne ■ HZ 325000: Grillblech ■ HZ 327000: Backstein ■ HZ 331000: Backblech emailliert ■ HZ 331010: Backblech antihaf-beschichtet ■ HZ 332000: Universalpfanne ■ HZ 332010: Universalpfanne antihaf-beschichtet ■ HZ 333000: Profi-Pfanne ■ HZ 333001: Deckel für Profi-Pfanne ■ HZ 334000: Kombirost ■ HZ 336000: Glaspfanne ■ HZ 338350: 3fach-Teleskop-Auszug ■ HZ 390800: emaillierter Universalbräter ■ HZ 915000: Glasbräter 3,5 l 	<ul style="list-style-type: none"> ■ HZ 26000: Metallbräter ■ HZ 26001: Backform, auslaufsicher ■ HZ 317000: Pizzaform ■ HZ 324000: Einlegerost für Universalpfanne ■ HZ 325000: Grillblech ■ HZ 327000: Backstein ■ HZ 331000: Backblech emailliert ■ HZ 331010: Backblech antihaf-beschichtet ■ HZ 332000: Universalpfanne ■ HZ 332010: Universalpfanne antihaf-beschichtet ■ HZ 333000: Profi-Pfanne ■ HZ 333001: Deckel für Profi-Pfanne ■ HZ 334000: Kombirost ■ HZ 336000: Glaspfanne ■ HZ 338350: 3fach-Teleskop-Auszug ■ HZ 390800: emaillierter Universalbräter ■ HZ 915000: Glasbräter 3,5 l 	<ul style="list-style-type: none"> ■ HZ 26000: Metallbräter ■ HZ 26001: Backform, auslaufsicher ■ HZ 317000: Pizzaform ■ HZ 319900: Metallabdeckplatte ■ HZ 324000: Einlegerost für Universalpfanne ■ HZ 325000: Grillblech ■ HZ 327000: Backstein ■ HZ 331000: Backblech emailliert ■ HZ 331010: Backblech antihaf-beschichtet ■ HZ 332000: Universalpfanne ■ HZ 332010: Universalpfanne antihaf-beschichtet ■ HZ 333000: Profi-Pfanne ■ HZ 333001: Deckel für Profi-Pfanne ■ HZ 334000: Kombirost ■ HZ 336000: Glaspfanne ■ HZ 338350: 3fach-Teleskop-Auszug ■ HZ 390800: emaillierter Universalbräter ■ HZ 915000: Glasbräter 3,5 l

* Dieses Ausstattungsmerkmal gibt es nur bei Siemens-Hausgeräten.

60 cm-Standherd mit Gas-Kochfeld und Elektro-Backofen.



GAS-ELEKTRO-STANDHERD	HM 745210 weiß
Ihre Vorteile	■ Gas-Kochfeld
Gas-Kochfeld	1 Stark-, 2 Normal-, 1 Spar-Brenner, Stahltopfträger (2-teilig, emailliert) mit Gummifüßen
Backofen-Typ	Universal PLUS-Backofen (8 Heizarten: Ober-/Unterhitze, 3D-Heißluft, Pizzastufe, separate Unterhitze, Umluft-Grill-System, VARIO-Großflächengrill, VARIO-Kleinflächengrill, Auftauen)
Großraum-Backofen	58 l
Electronic-Uhr	■
Schnellaufheizung	■
Kindersicherung: Key-Funktion	■
symControl-Bedienung	■
Backrohr mit titanGlanz Email	■
Backofenbeleuchtung	■
Einhängegestell	■
Vollglas-Innentür	■
Geschirrwagen mit Sockelauszug	■
Höhenverstellbare Füße	■
Glasabdeckplatte	■
Voreingestellt auf Erdgas 20 mbar	■
Flüssiggasdüsen beiliegend	50 mbar
Gerätemaß (H x B x T) in cm	85 x 60 x 60
Inklusive Zubehör	1 Backblech emailliert, 1 Universalpfanne, 1 Rost
Sonderzubehör siehe Seite 159 (mit Abbildung)	■ HZ 26000: Metallbräter ■ HZ 26001: Backform, auslaufsicher ■ HZ 317000: Pizzastufe ■ HZ 324000: Einlegerost für Universalpfanne ■ HZ 325000: Grillblech ■ HZ 327000: Backstein ■ HZ 331000: Backblech emailliert ■ HZ 331010: Backblech antihaf-beschichtet ■ HZ 332000: Universalpfanne ■ HZ 332010: Universalpfanne antihaf-beschichtet ■ HZ 333000: Profi-Pfanne ■ HZ 333001: Deckel für Profi-Pfanne ■ HZ 334000: Kombirost ■ HZ 336000: Glaspfanne ■ HZ 338350: 3-fach-Teleskop-Auszug ■ HZ 390800: emaillierter Universalbräter ■ HZ 915000: Glasbräter 3,5 l

50 cm breite Herde von Siemens: Große Leistungen und hoher Qualitäts-Standard auf kleinstem Raum.



ELEKTRO-STANDHERD	HN 32200 weiß
Ihre Vorteile	■ Glaskeramik-Kochfeld
Kochfeld	Glaskeramik-Kochfeld: 4 stufenlos regelbare Super-Blitz-Kochzonen
Backofen-Typ	Universal Backofen (5 Heizarten: Ober-/Unterhitze, Heißluft, separate Unterhitze, Umluft-Grill-System, VARIO-Großflächengrill)
Reinigungs-System	glanzEmail, Rückwand katalytisch beschichtet
Auszugssystem	HZ 388300 , 3fach-Teleskop-Auszug (s. Sonderzubehör)
symControl-Bedienung	■
Restwärmeanzeige	4fach
Profil-Griff	■
Durchlüftete Backofentür	■
Geschirrwagen mit Sockelauszug	■
Backofenbeleuchtung	■
Backofen-Nutzvolumen	53 l
Backofentür	abnehmbar, mit Sichtfenster
Wrasenlüftung nach hinten	■
Versenkter Grillheizkörper	■
Gerätemaß (H x B x T) in cm	85 x 50 x 61
Inklusive Zubehör	1 Backblech alu, 1 Kombirost
Sonderzubehör siehe Seite 159 (mit Abbildung)	■ HZ 380000: Backblech alu ■ HZ 381000: Backblech emailliert ■ HZ 381001: Universalpfanne ■ HZ 384000: Kombirost ■ HZ 388300: 3fach-Teleskop-Auszug



ELEKTRO-STANDHERDE	HN 120202 weiß	HN 120201 weiß
Ihre Vorteile	▪ Abdeckplatte	▪ Abdeckplatte
Kochfeld	Kochmulde: 1 Blitz- und 3 Normal-Kochplatten	Kochmulde: 1 Blitz- und 3 Normal-Kochplatten
Backofen-Typ	Konventioneller Backofen mit Grill (4 Heizarten: Ober-/Unterhitze, separate Unterhitze, separate Oberhitze, VARIO-Großflächengrill)	Konventioneller Backofen (3 Heizarten: Ober-/Unterhitze, separate Unterhitze, separate Oberhitze)
Reinigungs-System	glanzEmail	glanzEmail
symControl-Bedienung	■	■
Profil-Griff	■	■
Durchlüftete Backofentür	■	■
Geschirrwagen mit Sockelauszug	■	■
Backofenbeleuchtung	■	■
Backofen-Nutzvolumen	57 l	57 l
Backofentür	abnehmbar, mit Sichtfenster	abnehmbar, mit Sichtfenster
Abdeckplatte	■	■
Wrasenlüftung nach hinten	■	■
Versenkter Grillheizkörper	■	–
Gerätemaß (H x B x T) in cm	85 x 50 x 61	85 x 50 x 61
Inklusive Zubehör	1 Backblech alu, 1 Kombirost	1 Backblech alu, 1 Kombirost
Sonderzubehör siehe Seite 159 (mit Abbildung)	▪ HZ 380000: Backblech alu ▪ HZ 381000: Backblech emailliert ▪ HZ 381001: Universalpfanne ▪ HZ 384000: Kombirost	

Mikrowellengeräte von Siemens: ideal zum schnellen Auftauen, Erwärmen und Garen.



MIKROWELLENGERÄTE	NEU HF 24M241 weiß HF 24M541 Edelstahl (ohne Abb.)
Ihre Vorteile	<ul style="list-style-type: none"> ▪ Leicht-Bedien-Elektronik ▪ Versenkbarer Drehwähler
Ausstattung	Mikrowelle mit 5 Leistungsstufen: 900 / 600 / 360 / 180 / 90 W
Bedienung	Leicht-Bedien-Elektronik
Digitale Tageszeit-Anzeige / Speichertaste	■ / ■
Elektronische Garzeitanzeige	■
Zeitschalter bis 60 Min. mit automatischer Abschaltung	-
Gewichtsautomatik für ...	4 Auftau-, 3 Garprogramme
Garraum-Volumen	25 l
Garraum-Beleuchtung	■
Ø Glas-Drehteller in cm	31,5
Klapptür / Drehtür	- / ■
Unterbaufähig	-
Gerätemaß (H x B x T) in cm	30,5 x 51,3 x 40,8



MIKROWELLENGERÄTE	NEU HF 15G241 weiß (ohne Abb.) HF 15G541 Edelstahl	NEU HF 15M241 weiß HF 15M541 Edelstahl (ohne Abb.)	HF 12M240 weiß (ohne Abb.) HF 12M540 Edelstahl
Ihre Vorteile	<ul style="list-style-type: none"> ▪ Mit Grillfunktion ▪ Versenkbarer Drehwähler 	<ul style="list-style-type: none"> ▪ Unterbaufähig unter einen Oberschrank mit beiliegender Aufhängevorrichtung ▪ Versenkbarer Drehwähler 	<ul style="list-style-type: none"> ▪ Unterbaufähig unter einen Oberschrank mit beiliegender Aufhängevorrichtung
Ausstattung	Mikrowelle mit 5 Leistungsstufen: 800 / 600 / 360 / 180 / 90 W Grillfunktion: 1000 W	Mikrowelle mit 5 Leistungsstufen: 800 / 600 / 360 / 180 / 90 W	Mikrowelle mit 5 Leistungsstufen: 800 / 600 / 360 / 180 / 90 W
Bedienung	Leicht-Bedien-Elektronik	Leicht-Bedien-Elektronik	–
Digitale Tageszeit-Anzeige / Speichertaste	■ / ■	■ / ■	– / –
Zeitschalter bis 60 Min. mit automatischer Abschaltung	–	–	■
Gewichtsautomatik für ...	4 Auftau-, 3 Gar-, 1 Kombi-Programm	4 Auftau-, 3 Garprogramme	–
Garraum-Volumen	17 l	17 l	17 l
Garraum-Beleuchtung	■	■	■
Ø Glas-Drehteller in cm	24,5	24,5	24,5
Klapptür / Drehtür	– / ■	– / ■	– / ■
Unterbaufähig	–	■	■
Gerätemaß (H x B x T) in cm	28 x 46,2 x 32	28 x 46,2 x 32	28 x 46,2 x 32

Komfortabel kochen und mühelos reinigen: die Glaskeramik-Kochfelder.

Nach dem Kochen ist vor dem Kochen. Denn die Glaskeramik-Kochfelder von Siemens sind besonders leicht sauber zu halten – auch bei intensiver Benutzung. Dazu reicht in den meisten Fällen ein feuchtes Tuch. Spezielle Ceran-Reinigungsmittel helfen bei der Grundpflege und besonders hartnäckige, eingebrannte Verschmutzungen können mit geeigneten Schabern beseitigt werden.



Auf die Stelle, fertig, los: highSpeed.

Nur Siemens-Kochfelder und -Kochstellen verfügen über highSpeed-Kochzonen, die die Ankochzeit erheblich verkürzen – je nach Geschirr und Menge um bis zu 20 %. Möglich wird dies durch eine Kombination von neuartiger Glaskeramik mit optimierten Heizelementen.

	Konventioneller Backofen 50 cm	Konventioneller Backofen mit Grill		Universal-Backofen		Universal-PLUS-Backofen
		60 cm	50 cm	60 cm	50 cm	60 cm
	■	■	■	■	■	■
	-	-	-	-	■	-
	-	-	-	■	-	■
	-	-	-	-	-	■
	■	■	■	■	■	■
	■	-	■	-	-	-
	-	-	-	■	■	■
	-	■	■	■	■	■
	-	■	-	-	-	■
	-	-	-	-	-	-
	-	-	-	-	-	■

Ober-/Unterhitze.

Die Ober-/Unterhitze ist die klassische Zubereitungsart für fast alles, was Sie backen oder braten wollen.



Heißluft.

Mit Heißluft gelingen Kuchen und Kleingebäck wunderbar – mit Alu-Backblechen sogar auf 2 Ebenen.



3D-Heißluft.

Kleingebäck gelingt auf bis zu 3 emaillierten Backblechen gleichzeitig. Auch perfekt geeignet zum schonenden Auftauen und Trocknen von Obst.



Pizzastufe.

Ideal für Tiefkühlprodukte wie beispielsweise Pizza oder Pommes frites. Um schnell intensive Hitze zu erzeugen, wird die 3D-Heißluft durch Unterhitze ergänzt.



Separate Unterhitze.

Die spezielle Heizart zum Nachbacken oder -bräunen von unten.



Separate Oberhitze.

Die spezielle Heizart zum Nachbacken oder -bräunen von oben.



Umluft-Grill-System.

Zubereitung von großen Bratenstücken, z. B. Ente oder Gans, wie auf dem Drehspieß. Grill und Gebläse werden abwechselnd eingeschaltet. Das reduziert Fettspritzer.



VARIO-Großflächengrill.

Die Leistung ist regelbar: Steaks werden sehr heiß zubereitet, während Gratins sanft bräunen. Fläche reicht z. B. für 4 bis 6 Steaks gleichzeitig.



VARIO-Kleinflächengrill.

Hier wird nur der mittlere Teil des Grillheizkörpers beheizt. Ideal für kleinere Mengen wie z. B. 4 Toasts.



Umluftunterhitze.

Bestens geeignet zum Einkochen.



Auftauen.

Taut die Nahrungsmittel schnell und schonend auf. Ein Ventilator in der Backofenrückwand wirbelt die Luft im Backofen um die gefrorene Speise.



Entscheidende Zutaten beim Kochen.

Sonderzubehör		HM 745210	HL 454240	HL 654540	HL 654221	HL 424220	HS 421210	HL 122210	HS 121210	HN 322200
3fach-Teleskop-Auszug 	HZ 338350	■	-	-	-	■	■	■	■	-
	HZ 388300	-	-	-	-	-	-	-	-	■
Profipfanne 	HZ 333000	■	-	-	-	■	■	■	■	-
	HZ 343000	-	■	-	-	-	-	-	-	-
	HZ 333070*	-	-	-	■	-	-	-	-	-
	HZ 343070*	-	-	■	-	-	-	-	-	-
Deckel für Profipfanne 	HZ 333001	■	■	■	■	■	■	■	■	-
Metall-abdeckplatte 	HZ 319900	-	-	-	-	-	■	-	■	-
Glasbräter 	HZ 915001	■	■	■	■	■	■	■	■	-
Emaillierter Universalbräter 	HZ 390800	■	■	■	■	■	■	■	■	-
Metallbräter 	HZ 26000	■	■	■	■	■	■	■	■	-
Backstein 	HZ 327000	■	■	■	■	■	■	■	■	-
Pizzaform 	HZ 317000	■	■	■	■	■	■	■	■	-

Sonderzubehör		HM 745210	HL 454240	HL 654540	HL 6542201	HL 424220	HS 421210	HL 122210	HS 121210	HN 322200	HN 120202	HN 120201
ecoClean-Set 	HZ 349020	-	■	-	-	-	-	-	-	-	-	-
	HZ 339020	-	-	-	-	■	■	-	-	-	-	-
Backblech, emailliert 	HZ 331000	■	-	-	-	■	■	■	■	-	-	-
	HZ 341000	-	■	-	-	-	-	-	-	-	-	-
	HZ 331070*	-	-	-	■	-	-	-	-	-	-	-
	HZ 341070*	-	-	■	-	-	-	-	-	-	-	-
	HZ 381000	-	-	-	-	-	-	-	-	■	■	■
Backblech, emailliert, seitlich ausziehbar 	HZ 341670	-	■	■	-	-	-	-	-	-	-	-
Backblech, antihafbeschichtet 	HZ 331010	■	-	-	-	■	■	■	■	-	-	-
Backblech, Alu 	HZ 380000	-	-	-	-	-	-	-	-	■	■	■
Universalpfanne 	HZ 332000	■	-	-	-	■	■	■	■	-	-	-
	HZ 342000	-	■	-	-	-	-	-	-	-	-	-
	HZ 332070*	-	-	-	■	-	-	-	-	-	-	-
	HZ 342070*	-	-	■	-	-	-	-	-	-	-	-
Universalpfanne, antihafbeschichtet 	HZ 381001	-	-	-	-	-	-	-	-	■	■	■
	HZ 332010	■	-	-	-	■	■	■	■	-	-	-
	HZ 342010	-	■	-	-	-	-	-	-	-	-	-
Einlegerost für Universalpfanne 	HZ 324000	■	■	■	■	■	■	■	■	-	-	-
Kombirost 	HZ 334000	■	-	-	-	■	■	■	■	-	-	-
	HZ 344000	-	■	■	-	-	-	-	-	-	-	-
	HZ 334001	-	-	-	■	-	-	-	-	-	-	-
	HZ 384000	-	-	-	-	-	-	-	-	■	■	■
Grillblech 	HZ 325000	■	■	-	-	■	■	■	■	-	-	-
	HZ 325070*	-	-	■	■	-	-	-	-	-	-	-
Glaspfanne 	HZ 336000	■	-	-	■	■	■	■	■	-	-	-
	HZ 346000	-	■	■	-	-	-	-	-	-	-	-

* activeClean®-fähig.

Tipps zum Energie sparen.



Die beste Waschmaschine hält nicht nur die Wäsche sauber, sondern auch die Umwelt.

Ganz einfach Wasser, Strom und Geld sparen.

Rund 37 Millionen Waschmaschinen stehen in bundesdeutschen Haushalten, durchschnittlich 260 Mal im Jahr wird gewaschen, pro Jahr verbraucht eine Waschmaschine etwa 12.700 Liter Wasser. Auf dieser Seite verraten wir Ihnen, wie Sie Ihren Verbrauch mit ganz einfachen Mitteln reduzieren können.

Der beste Spartipp: eine neue Waschmaschine.

Etwa 500 kg Wäsche bearbeitet eine durchschnittliche Waschmaschine im Jahr. Neugeräte schneiden im Vergleich deutlich besser ab als alte.

Lieber eine Waschmaschine, die Strom spart, als eine Stromrechnung, die sich gewaschen hat.

Siemens meint es ernst mit dem Energiespardedanken. Deshalb haben alle Siemens Waschmaschinen mindestens die Energie-Effizienzklasse A und sind dabei sogar noch 20 % sparsamer (nur noch 0,15 kWh/kg) als der Grenzwert (0,19 kWh/kg) zur Energie-Effizienzklasse A*.



Darüber hinaus gibt es weitere sinnvolle Features, die beim Energiesparen helfen: Die Mengenautomatik z. B. garantiert effektivste Ressourcennutzung auch bei kleinen Wäschmengen. Das Programm super15 ist optimal, wenn Ihre Wäsche nur gering verschmutzt ist.



Nicht zu lange trocknen.


Volle Beladung bedeutet auch bei Wäschetrocknern volle Effizienz. Achten Sie darauf, dass Sie die Wäsche nicht zu lange trocknen. Für Wäsche, die noch gebügelt wird, reicht die Trockenstufe „bügeltrocken“. Lassen Sie nur Wäschestücke mit gleicher Beschaffenheit und Stoffdicke zusammen trocknen, um einheitlich lange Trocknungszeiten zu erhalten.

„blueTherm“ – der Energiespar-Weltmeister:

Nutzt seine Energie, um sie zu sparen – ein Leben lang.

Der innovative Wärmepumpentrockner blueTherm trägt das Energie-Effizienzlabel A. Doch A ist nicht gleich A. Im Vergleich zu anderen arbeitet er sogar noch bis zu 20 % sparsamer und verbraucht nur noch ca. halb soviel Energie wie ein Kondensations-trockner der EEK B.

Diese unglaublichen Werte hält er über seine gesamte Lebenszeit konstant. Das ist absolut einzigartig. Deutschlandweit, europaweit, weltweit.



Extrem schnell, extrem gründlich und extrem sparsam – speedMatic-Geschirrspüler von Siemens.

Echte Handarbeit ist kostbar. Vor allem beim Spülen.

Geschirrspülmaschinen sind entgegen der allgemeinen Meinung wesentlich effizienter als der Handabwasch. Sie verbrauchen deutlich weniger Wasser und Spülmittel. Zum Vergleich: Während man beim Handabwasch rund 40 l Wasser benötigt, verbraucht ein Geschirrspüler von Siemens für die gleiche Menge Geschirr 12 l. Und auch beim Stromverbrauch spart ein neuer Geschirrspüler einige Wattstunden ein, nämlich rund 40 % der Energie.

Beim Spülen Wasser und Strom sparen: 12 l Wasserverbrauch.

Bei all unseren Spülmaschinen haben wir den Wasserverbrauch im Normprogramm auf bis zu 12 Liter gesenkt. Das bedeutet: Weniger Wasser muss aufgeheizt werden. Das spart zusätzlich auch Strom.

Für den kleinen Abwasch zwischendurch gibt es zudem die Taste für halbe Beladung und schon wird das Geschirr mit voller Kraft gereinigt – bei deutlich verringertem Wasser- und Energieverbrauch sowie verkürzter Spülzeit.



Mit Hochdruck reinigen und auf Knopfdruck sparen: energySave.

Durch Zuschalten der energySave-Option verbrauchen die Siemens speedMatic-Geschirrspüler mit Zeolith® noch weniger Energie. Der Stromverbrauch reduziert sich von 0,97 kWh auf unschlagbare 0,83 kWh – natürlich bei unverändert optimalem Spülergebnis.



Je größer, desto sparsamer.

Die Rechnung „kleine Maschine = weniger Energieverbrauch“ geht nicht immer auf. Wenn es der Platz zulässt und Sie oft viel Geschirr haben, sollten Sie die Anschaffung einer großen Maschine mit Platz für mehr Gedecke in Betracht ziehen. Eine große Maschine verbraucht pro Gedeck nämlich weniger Energie als eine kleinere. Doch auch hier gilt: die volle Beladung ist wichtig.

Schon vor dem Spülen Wasser sparen.

Das Vorspülen unter dem laufenden Wasserhahn macht jeden Spar-Vorteil einer Geschirrspülmaschine zunichte. Für normal verschmutztes Geschirr reicht in der Regel schon das eco 50°C-Programm des Geschirrspülers. Wie bei der Waschmaschine gilt auch hier: die „1/2“-Funktion spart zwar viel Strom und Wasser, jedoch nicht ganz die Hälfte.

Tipps zum Energie sparen.



**Kältegeräte von Siemens heben die Laune.
Spätestens, wenn die Stromrechnung sinkt.**

Stellen nicht nur Ihre Lebensmittel kalt, sondern auch Ihre Energiekosten.

Die Strom- und Energiepreise steigen immer weiter. Bis 2030 rechnet man sogar mit einer Verdopplung. Darüber kann man sich ärgern – oder man kann etwas dagegen tun. Mit den besonders energieeffizienten eco PLUS-Geräten von Siemens leisten Sie nicht nur einen wichtigen Beitrag zum Klimaschutz, sondern entlasten auch deutlich Ihre Haushaltskasse.

Auch kleine Maßnahmen helfen.

Die optimale Temperatur im Gefrierschrank beträgt -18°C , im Kühlschrank 7°C . Stellen Sie nur bereits abgekühlte Lebensmittel in Kühl- und Gefriergeräte und lassen Sie Gefrorenes im Kühlschrank auftauen. Wichtig dabei: Die Türdichtungen Ihrer Geräte müssen vollkommen intakt sein, damit die Türen richtig schließen. Auch der Standort Ihrer Kühl- und Gefriergeräte wirkt sich auf den Stromverbrauch aus. Stellen Sie Ihre Geräte in kühler Umgebung auf! Die Absenkung der Raumtemperatur um nur 1°C spart bereits etwa 3 % Strom bei Gefriergeräten und etwa 6 % bei Kühlgeräten.



Eine Neuanschaffung lohnt sich – auch finanziell.

29 Millionen Kühl- und Gefriergeräte sind älter als 10 Jahre – und nur 4 % der Geräte in deutschem Bestand sind A++ Geräte. Eine Neuanschaffung lohnt sich in den allermeisten Fällen. A+ Geräte sparen nämlich bis zu 24 % Energie im Vergleich zur Energie-Effizienzklasse A, A++ Geräte sogar bis zu 45 % im Vergleich zur EEK A. Entscheidender als der Anschaffungspreis sind auf längere Sicht nämlich die Verbrauchskosten.



Energie sparen mit noFrost und Co.

Wussten Sie, dass ein Kühlgerät mit einer 5 mm dicken Eisschicht bis zu 100 % mehr Strom frisst, als wenn es nur mit der üblichen dünnen Reifschicht überzogen ist? Oder, dass bei einer Lagertemperatur von 7°C statt 5°C bereits 15 % Strom gespart werden? Die noFrost-Technik verhindert bereits die Reifebildung im Gerät und an den Lebensmitteln.



Wo weniger verdirbt, müssen Sie weniger wegwerfen.

Die vitaFresh-Technik ermöglicht es, bei Frischkühlen nahe 0°C Lebensmittel 3x länger frisch zu halten. So verdirbt weniger und die Lebensmittel bleiben knackig, gesund und appetitlich.



**Maximales Kochvergnügen, minimaler Energieverbrauch.
Mit den besten Einbaugeräten von Siemens.**

Neue Herde sparen gut.

Zum Glück hat sich nicht nur die Ausstattung von Herden und Backöfen mit den Jahren deutlich verbessert, sondern auch ihre Energie-Effizienz. Es lohnt sich also doppelt, ein ineffizientes Altgerät auszutauschen. Wer zusätzlich beim Backen und Kochen einige Spartipps befolgt, verbraucht mit einem neuen Gerät bis zu 30% weniger Energie als mit einem Altgerät.

Im Backofen.

Beim Backen oder Braten kann man in der Regel auf das Vorheizen des Backofens verzichten. Lassen Sie die Backofentür stets geschlossen, denn fortwährendes Öffnen bedeutet unnötiges Nachheizen. Nutzen Sie die Nachwärme des Ofens und schalten Sie den Backofen 10 Minuten vor Ende der Garzeit ab.

Mit Dampf statt mit Wasser kochen.

Kochen Sie Gemüse oder Kartoffeln nicht in zuviel Wasser. Die Erhitzung braucht nur Zeit und verbraucht unnötig viel Energie. Wenn es das Rezept zulässt, reicht es, wenn Gemüse im Wasserdampf gart. So bleiben auch mehr Vitamine erhalten. Die professionellste Art des Garens mit Dampf bietet natürlich der Dampf-Backofen.



**Dampf-
Backofen**



Auf jeden Topf ein Deckel.

Nur ein ebener Pfannen- oder Topfboden kann durch den vollständigen Kontakt zur Kochplatte die Hitze optimal aufnehmen. Setzen Sie auf den Topf immer einen gut schließenden Deckel, wenn es das Rezept zulässt. So entweicht keine Hitze und damit Energie aus dem Topf und kann fürs Garen der Lebensmittel genutzt werden. Damit lassen sich etwa 25% Heiz-Energie einsparen.



Bestens sauber ohne Chemie: Herde und Backöfen mit activeClean®.

Mit der Selbstreinigungsautomatik activeClean® genügt ein Tastendruck – und Rückstände vom Backen, Braten und Grillen zerfallen bei hohen Temperaturen zu Asche. Außerdem sparen Sie sich mühsames Scheuern mit chemischen Reinigungsmitteln oder Backofenspray, denn die zu Asche zerfallenen Rückstände lassen sich ganz einfach mit einem Tuch wegwischen.



activeClean®



Der Siemens-Rundum-Service.

Qualität hört bei Siemens nicht bei den Produkten auf. Auch auf unsere Servicequalität können Sie sich rundum verlassen. Denn wir stehen Ihnen mit Rat und Tat zur Seite. Vor dem Kauf ebenso wie danach. Ganz gleich, ob Sie Fragen zu unseren Produkten haben oder unseren Kundendienst benötigen – unsere Mitarbeiterinnen und Mitarbeiter helfen Ihnen kompetent, schnell und unkompliziert.


Unsere Nähe zu Ihnen.

Mit unseren Stützpunkttechnikern sind wir flächendeckend, deutschlandweit für Sie präsent. Dazu bieten unsere knapp 40 Service-Shops eine persönliche Anlaufstelle für Ihre Anliegen und Wünsche. So können wir Ihnen eine optimale Kundenbetreuung vor Ort bieten.



Service rund um die Uhr.

Wer sich für ein einzigartiges Qualitätsprodukt von Siemens entscheidet, entscheidet sich auch für den besonderen Qualitätsservice von Siemens. Im Falle einer Störung an Ihrem Hausgerät können Sie mit einer schnellen und zuverlässigen Hilfe von uns rechnen. Unser Reparaturservice ist für Sie an 365 Tagen rund um die Uhr persönlich erreichbar.



Info-Line und Kundendienst.

Das Beraterteam der Info-Line beantwortet Ihnen unter 01805-22 23 alle Fragen rund um Funktion und Bedienung Ihrer Siemens Hausgeräte. Darüber hinaus können Sie hier direkt die Siemens-Prospekte anfordern und auf Wunsch die Adresse des Siemens-Händlers in Ihrer Nähe erfahren. Und Sie erhalten unter der Bestellnummer Q9S1MA0088 die technischen Daten der Siemens Hausgeräte 2008/2009.

Qualitätsservice für Qualitätsprodukte.

Ersatzteil-Sicherheit und 2-Jahres-Garantie.

Weil wir wollen, dass Sie an unseren Geräten lange Freude haben, sichern wir Ihnen zu, dass alle funktionswichtigen Teile bei uns 10 Jahre vorrätig und lieferbar sind. Bei Ersatzteil- und Zubehörbestellungen wählen Sie die Servicenummer 01801-33 53 04. Bei der Entwicklung und Herstellung unserer Geräte achten wir auch auf die Langlebigkeit und Wertbeständigkeit der Produkte. Schließlich möchten wir Ihnen die Sicherheit geben, sich mit Siemens rundherum richtig entschieden zu haben. Deshalb geben wir auf alle unsere Markengeräte eine Herstellergarantie von 2 Jahren, in der alle Schäden und Mängel im Rahmen der Garantieleistungen kostenlos behoben werden. Den Umfang der Leistungen finden Sie in den Produktinformationen, die den Geräten beiliegen.

Umweltgerechte Rücknahme von Altgeräten und Verpackungen.

Schon seit 1994 bieten wir allen Kunden in Deutschland flächendeckend die Rücknahme und fachgerechte Entsorgung ihrer alten Haushaltsgeräte an. Dementsprechend sind sämtliche Siemens-Vertragspartner auch zertifizierte Entsorgerfachbetriebe. Dabei machen wir keinen Unterschied, ob es sich um ein Altgerät von uns oder um eins von einem anderen Hersteller handelt: Ihr Gerät wird schnell, ordnungsgemäß und garantiert umweltgerecht entsorgt.

Umweltschutz.

Innovative Technologie macht nicht nur Spaß in der Anwendung, sondern freut auch die Umwelt. Siemens Hausgeräte sind besonders langlebig, bestehen aus umweltverträglichen Materialien, sparen Strom und Wasser und können fachgerecht recycelt werden. All das hilft, die Natur so wenig wie möglich zu belasten. Natürlich sind alle Kältegeräte komplett FCKW-frei – die umweltfreundliche Kohlenwasserstofftechnik schont das Klima und die Ozonschicht.

Die wichtigsten Servicenummern im Überblick.

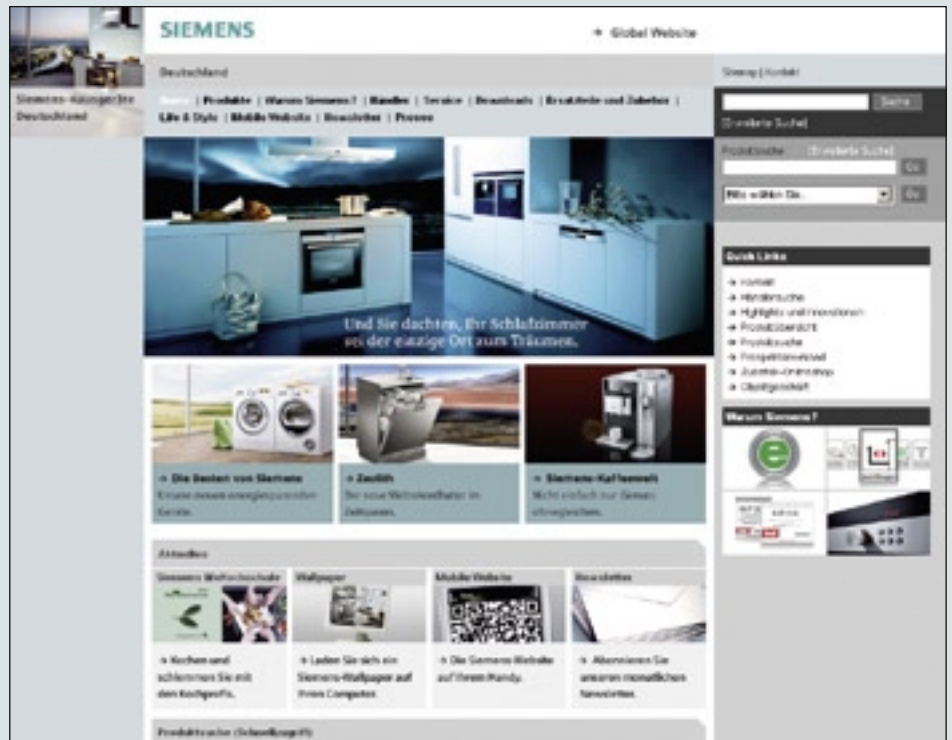
Siemens-Info-Line Produkt- und Anwenderberatung	Tel.: 01805-22 23 (0,14 EUR/Min. aus dem Festnetz der T-Com, Mobil ggfs. abweichend) Mo–Fr von 8.00 bis 18.00 Uhr
24-Stunden-Ersatzteil-Service für alle Hausgeräte	Tel.: 01801-33 53 04 (3,9 Ct./Min. aus dem Festnetz der T-Com, Mobil ggfs. abweichend) Fax: 01801-33 53 08
Homepage Siemens Hausgeräte	www.siemens.de/hausgeraete

Die Welt der modernen Hausgeräte. Auf einen Klick.

Der Internetauftritt von Siemens-Hausgeräte in Deutschland: www.siemens.de/hausgeraete

Auf unseren Internetseiten finden Sie rund um die Uhr alle Informationen, die Sie vor und nach dem Kauf eines unserer Hausgeräte benötigen:

- Produktinformationen
- interaktive Produktpräsentationen
- Ersatzteile und Zubehör
- Adressen von Siemens-Fachhändlern
- Downloads von Prospekten, technischen Daten und Gebrauchsanleitungen
- Service-Informationen
- und vieles mehr



Produktsuche.

Mit unserer ausgezeichneten Produktsuche finden Sie ganz einfach das richtige von rund 1200 Produkten aus unserem Sortiment.

Produktdetails.

Zu jedem unserer Produkte erhalten Sie eine ausführliche Beschreibung aller Ausstattungsmerkmale, ein vergrößertes Produktbild und die technischen Daten.

Innovationen.

Die vielen Innovationen und Highlights von Siemens können Sie auf spielerische und unterhaltsame Weise in unseren interaktiven Produktpräsentationen erkunden.

Händlersuche.

Über unsere Händlersuche mit insgesamt rund 5500 Händleradressen finden Sie mit Sicherheit auch einen Siemens-Fachhändler in Ihrer Nähe. Und über den angebotenen Routenplaner auch gleich den kürzesten Weg zu ihm.

Service.

Der Siemens-Kundendienst hilft Ihnen gerne weiter, egal ob Sie Ersatzteile und Zubehör online bestellen, eine Gebrauchsanleitung downloaden oder einen Reparaturtermin vereinbaren möchten.

Newsletter.

Möchten Sie immer auf dem Laufenden sein? Dann registrieren Sie sich doch für unseren E-Mail-Newsletter. Nach einer einfachen Anmeldung senden wir Ihnen einmal im Monat Informationen über Neuheiten, nützliche Links und eine Rezeptempfehlung kostenlos zu.

NEU

Website für mobile Endgeräte.

Über unser gesamtes Produktportfolio können sich nun auch auf unserer Website für mobile Endgeräte informieren. Sie benötigen hierzu nur ein internetfähiges Mobiltelefon. Sie erreichen die mobile Website über die Adresse www.siemens-hausgeraete.mobi oder durch das Abfotografieren des QR-Codes mit einer speziellen Software*.



* Die Software können Sie unter www.quickmark.com.tw/En/basic/index.asp downloaden.

Es gibt noch so viel zu entdecken.

Die Broschüren von Siemens. Die Zukunft zieht ein.


Einbau-Geräteprogramm
Möbel- und Küchenfachhandel



Einbau-Geräteprogramm
Elektrohandel



Warmwassergeäte



Kaffee-Kompetenzbroschüre





Ihr Fachhändler berät Sie zuverlässig und ist auch nach dem Kauf für Sie da.

Rufen Sie uns an, wir freuen uns auf Sie. Von Montag bis Freitag, 8.00–18.00 Uhr steht Ihnen folgende Nummer für Siemens-Hausgeräte zur Verfügung: 01805-22 23 (0,14 EUR/Min. aus dem Festnetz der T-Com, Mobil ggfs. abweichend). Wir beantworten Ihre Fragen zu Funktion und Bedienung, schicken Ihnen auch Prospekte und sind offen für Kritik und Anregungen.

Bestell-Nr. Q9S1MA0078. Änderungen und Liefermöglichkeiten sowie geringe Farbschwankungen bei Kunststoffteilen vorbehalten. ® Eingetragenes Warenzeichen.

© 2008 by Siemens-Electrogeräte GmbH, München. Nachdruck, auch auszugsweise, nur mit Genehmigung des Herausgebers. Printed in Germany 08/2008 (MM/Mayr-Miesbach).

www.siemens.de/hausgeraete