

**Tu mejor opción de preparación misionera,
sin salir de casa...
para salir al mundo.**

VAMOS **Manual Interactivo para Misioneros**

El Equipo de VAMOS:

**Directora: Christina Conti
Sandra Chiang Gomero
Yelen Rodríguez Chávez**

ISBN: 978-612-001311-3

Copyright © Christina Conti 2013

Todos los derechos reservados.

Se prohíbe la reproducción parcial o total de esta publicación, al igual que su almacenamiento o transmisión de cualquier modo, o a través de cualquier sistema o medio, ya sea electrónico, mecánico, fotocopias, grabaciones u otros, sin la autorización escrita de:
Christina Conti, ezine.editora@sim.org



Dedicatoria

Queremos dedicar este Manual en primer lugar, a nuestro amado Señor y Salvador Jesucristo, sin Él la inspiración y pasión para elaborar este material no hubiera sido posible.

A todos los héroes misioneros, que compartieron con nosotros toda su experiencia del campo, así mismo a los pastores, agencias misioneras y amigos, por los materiales que presentamos en este manual.

A la Misión SIM, por haber creído e invertido en este proyecto que hoy ya es una realidad y que tendrá una repercusión inimaginable para el Reino de Dios.

Con Afecto,
El Equipo de **VAMOS**

Índice

Este índice es una propuesta del orden en el cual debes desarrollar el Manual. También es un cuadro que te ayudará a controlar el avance que realices de los capítulos.

Marca cada vez que hayas concluido el estudio del capítulo y desarrollado todas las actividades.

Al final de este manual encontrarás un diploma para cuando hayas terminado todo el curso.

<input type="checkbox"/>	Bienvenido	7
<input type="checkbox"/>	Instrucciones para el Mentor.....	9
<input type="checkbox"/>	Manteniendo la Vida Espiritual.....	17
<input type="checkbox"/>	Carácter del Misionero.....	27
<input type="checkbox"/>	Lo que Debes saber Antes de Ir al Campo.....	35
<input type="checkbox"/>	Mentoría en las Misiones	45
<input type="checkbox"/>	Cómo Involucrar a la Iglesia en Misiones.....	57
<input type="checkbox"/>	Levantando un Equipo de Apoyo.....	67
<input type="checkbox"/>	Comunicación Integral del Misionero.....	77
<input type="checkbox"/>	Cuidado Integral del Misionero.....	85
<input type="checkbox"/>	Pureza Moral.....	97
<input type="checkbox"/>	Cuidado de la Salud Física.....	109
<input type="checkbox"/>	Salud Emocional	119
<input type="checkbox"/>	Adaptación al Campo	133
<input type="checkbox"/>	Aprender un Idioma y Cultura	147
<input type="checkbox"/>	Relaciones del Misionero.....	157
<input type="checkbox"/>	Soltería en las Misiones	167
<input type="checkbox"/>	Familia Misionera.....	177
<input type="checkbox"/>	Trabajo en Equipo	191
<input type="checkbox"/>	Guerra Espiritual	201
<input type="checkbox"/>	Discipulado y Formación de Líderes	213
<input type="checkbox"/>	Misiones Transformadoras	225
<input type="checkbox"/>	Organización y Planificación Misionera	237
<input type="checkbox"/>	Misiones en Países de Acceso Restringido	249
<input type="checkbox"/>	Conociendo a SIM * Sólo para misioneros de SIM Solicita el material de este capítulo a un representante de SIM.	



La revista electrónica VAMOS
Ezine.editora@sim.org

Temas:

- | | |
|--------------------------|-------------------------------|
| Conferencia Misionera | SIDA |
| Resolución de Conflictos | Agencias Misioneras |
| Comunicación Integral | Los Fondos |
| Traducción de la Biblia | Misión Integral |
| Plantación de iglesias | Biocupacionales |
| Misiones en Europa | La Preparación misionera |
| Movilización Misionera | La Oración |
| Equipos Multiculturales | El Llamado |
| Guerra Espiritual | Misiones en zona de Conflicto |
| Negocios como Misión | La Familia en Misiones |
| Misiones entre Jóvenes | La Soltería |
| Cuidado Pastoral | Iglesia y Misiones |
| Misiones de Corto Plazo | ¡Y más! |
| Volviendo a casa | |

SIM Sociedad Internacional Misionera

Para ver otros recursos, visita la página web:

<http://misionessim.org>
E-mail: sim.preguntas@sim.org

Nombre: _____
 Fecha de Inicio: _____
 Fecha de Término: _____

LEYENDA

En todo el manual encontrarás unos símbolos que estarán indicando alguna actividad a realizar en tu proceso de aprendizaje. Todo el material está organizado por capítulos. Puedes encontrar todos los materiales para las actividades en nuestra página web o en el DVD.



Detente un momento para meditar y reflexionar.



Conversa tus respuestas con tu mentor.



Libros o lecturas recomendados.



Hay un video que debes ver con atención para poder responder a las preguntas.



Presentación de PowerPoint, te dará un esquema de la idea que estamos estudiando.



Visita una página web y revisa su contenido.



Actividades como test, investigación, lecturas, etc.



Responde a unas preguntas.



Estudia la Biblia para descubrir las Verdades de Dios.

Mira el video promocional del manual:
Promocional Vamos



Manual Interactivo para Misioneros

Bienvenido a Nuestro Manual VAMOS

Querido misionero, deseamos presentarte este manual de capacitación misionera interactivo. Decimos que es interactivo porque queremos ir de la mano contigo, en el camino de tu preparación para el campo misionero al cual Dios te ha llamado.

En este manual encontrarás diversos recursos muy útiles y prácticos para tu aprendizaje: videos, lecturas, casos, testimonios, preguntas de reflexión, etc., que te ayudarán de manera innovadora y diferente en este camino de crecimiento para un efectivo trabajo misionero.

Este manual fue creado para ser desarrollado con la ayuda de un mentor. Un mentor es alguien con más experiencia que tú en determinada área. Es un amigo, guía, alguien que escucha, un confidente, un agente de recursos y alguien que comparte su vida contigo.

Es alguien que tiene la habilidad de identificar y desarrollar el potencial de otros por medio de invertir en ellos sus dones, habilidades y talentos; llevando a sus discípulos a su destino. Los mentores son hombres y mujeres que han caminado por mucho tiempo, ellos han tenido y tienen una experiencia así como una relación íntima con Dios. La palabra mentor en el griego significa: “consejero”, “hombre sabio”.

Recomendaciones

- Ora antes de empezar cada lección del manual, para que sea Dios mismo, por su Espíritu Santo, guiándote a toda verdad en el camino de la reflexión y el autoanálisis para tu crecimiento personal.
- Anota aquellas cosas que te son difíciles de hacer para que las comentes con tu mentor, así estarás trabajando de forma específica en tu crecimiento.
- Programa por lo menos un día a la semana para conversar con tu mentor y desarrollen algunas actividades de este manual juntos.
- Si tu mentor no tiene mucha experiencia en todas las áreas del manual, puede pedirle a otro siervo de Dios que te mentoree con su supervisión.

Este material no busca sólo ofrecer conocimiento intelectual, sino principalmente ser una herramienta práctica de reflexión y crecimiento espiritual que refleje las cosas que muchos misioneros con experiencia han aprendido y quieren compartir contigo. La finalidad es que aprendas aquellas cosas que debes saber antes de ir al campo, y que muchas veces el sólo hecho de pasar por un aula de entrenamiento formal no te ha podido mostrar.

No buscamos reemplazar tu paso por una Escuela de Misiones o Instituto Bíblico. Somos un complemento práctico y didáctico para tu trabajo en el campo.

Que Aquel que te llamó y hoy te envía, sea tu Maestro en el camino al entendimiento y crecimiento de tu Misión en el Reino de Dios, hacia las naciones.

Con mucho afecto en Cristo:

SIM Oficina de Conexiones Latinoamérica (OCLA)

Cualidades de un buen mentor

- Buen oyente
- Persistente
- Comprometido
- Paciente

Ideas para elegir a tu mentor

- Ora para que el Señor te guíe hacia la persona adecuada y luego pídele a esa persona que sea tu mentor.
- Es preferible que sea alguien de tu mismo sexo.
- Este mentor puede ser alguien que te asigne tu iglesia, agencia misionera o alguien a quien tú elijas.
- Ten en cuenta que sea un cristiano/a maduro en la fe y de buen testimonio.
- Puede ser un misionero con experiencia, alguien en quien puedas confiar (que no comentará lo que converse contigo a otros) y que sepa escuchar.
- Es importante que puedas mantener a este mentor que tienes en tu país, por lo menos tus primeros seis meses como misionero fuera de tu patria; hasta que puedas encontrar a otro mentor en el campo al cual eres enviado.

Compromiso del misionero con el mentor

1. Fidelidad al mentor. Al hacer tu trabajo desarrollando el manual continuamente y sin desmayar; debes estar comprometido con el trabajo y las tareas dadas por el mentor.

2. Lealtad al mentor. Alguien que está comprometido y no deserta en los tiempos de crisis. Como misionero debes ser confiable, siempre estar disponible. La fidelidad tiene que ver con la constancia.

3. Compromiso con el proceso y el desarrollo de tu potencial. Estar sometido al mentor, cumplir con sus asignaciones y obedecer en lo que el mentor te pida.

Bienvenido 7

Instrucciones para el Mentor

Esta guía de trabajo ha sido creada para que el candidato misionero pueda desarrollarla contigo. Tu función es la de guiar y animar al misionero en este proceso maravilloso de prepararse para salir al campo. No es dar clases al misionero, es andar con él: así como Moisés con Josué o Elías con Eliseo.

Tal vez nunca antes hayas sido un mentor, pero tu experiencia en el campo o ministerio serán de mucha ayuda para el nuevo misionero. Muchas de las cosas que Dios te permitió aprender en Su servicio serán la base para que compartas y orientes al misionero en este nuevo camino. Pero lo más importante es que seas una persona que sepa escuchar. Tenemos dentro del manual un capítulo que trata exclusivamente el tema de **Mentoría en Misiones**, te invitamos a revisarlo.

Las preguntas y reflexiones que encontrarás en el manual, te ayudarán a cumplir tu función de mentor y te guiarán para trabajar con el misionero en aquellas áreas en las cuales necesita ayuda. Fomentar el diálogo, la reflexión, el autoanálisis y la confianza del misionero hacia tu persona, serán los objetivos esenciales de tu labor, ya que habrán momentos de hacer preguntas de autoevaluación para el misionero y la sinceridad, así como la confianza que éste demuestre para contigo son muy importantes para su crecimiento y madurez.

Otro de los objetivos de este manual es salir del ámbito de lo meramente intelectual y teórico para llevar al misionero a lo práctico y experimental. Esto parte de aquellas vivencias que misioneros con mucha experiencia están compartiendo con nuestros misioneros latinos.

Está de más decirte que la oración es un elemento fundamental en cada cosa que hacemos en el servicio al Maestro y que al mentorear a un misionero, vas a transmitirle el ejemplo de tu propia vida como siervo de Dios y seguidor de Jesucristo. Es vida que transmite vida.

Recomendaciones:

- Separa por lo menos un día a la semana, para reunirte con el misionero y poder conversar sobre lo que ha trabajado durante la semana.
- Evalúa aquellos temas en los cuales ves que no hay claridad. Conversen sobre los asuntos que necesiten corregir o tratar.
- Recuerda que estás para animar e inspirar al misionero, no para que impongas tu autoridad, para acompañarlo y ayudarlo en el proceso.
- La discreción es muy importante en esta tarea, por eso, no comentes con otras personas lo que conversas en privado con el misionero.
- Lee previamente el manual para que sepas qué actividades van a desarrollar o para que puedas programar otras que ayuden a los objetivos que tengas con el misionero.
- Tal vez no tienes mucha experiencia en todas las áreas del manual, puedes pedirle a otro siervo de Dios que mentoree al misionero y tú supervisas al otro mentor.

Te animamos y felicitamos por aceptar el reto de guiar a un misionero en la gran tarea de extender el Reino de Dios a las naciones. La transcendencia de tu labor como mentor llegará a lugares y personas que ni te puedes imaginar.

Es nuestra oración que en cada paso al cual vayan siendo encaminados sea de gran bendición y crecimiento mutuo.

¡Dios te bendiga ricamente siendo mentor de un misionero que discipulará a las naciones!

SIM Oficina de Conexiones Latinoamérica (OCLA)

Compromiso del mentor para con el misionero

1. Compromiso que incluye cuidar del misionero, afirmándolo y demostrándole amor a él y a su familia.
2. Comprometido con el proceso y el desarrollo. El misionero tendrá caídas, cometerá errores, no cumplirá con lo prometido y ahí debe estar el mentor, guiando y estableciendo nuevas oportunidades. A pesar de sus fracasos la persona tiene potencial y puede desarrollarlo.
3. El mentor debe ayudar a reforzar el llamado en el misionero y desarrollarlo, proveyéndole de desafíos y circunstancias para ello.

Características que te ayudarán a ser un buen mentor

1. Debes tener habilidad para dialogar. Ser un iniciador de relaciones.
2. Debes ser un modelo de integridad. Ser transparente, que no te avergüenzas de tu vida y seas un ejemplo de Cristo con tus palabras y hechos.
3. Debes conocer tu propia identidad. Saber quién eres en Cristo Jesús, cuál es tu llamado y tu unción.
4. Poseer una relación íntima y personal con Dios.
5. Debes tener sabiduría. Virtud del carácter de Dios, que consiste en conocer la naturaleza de las cosas creadas, ya sean visibles o invisibles, y tratar con ellas en el tiempo oportuno.
6. Debes tener capacidad para afirmar a tus discípulos.
7. Debes estar creciendo en todo momento.

¿Quién es Competente para ser Mentor?

Tu llamado para el liderazgo, y este caso el llamado a ser misionero; incluye también un llamado para ser mentor. ¿Por qué? Ambos vienen en un solo paquete.

Recuerda que un producto principal de un líder cristiano es la creación de nuevos líderes. Esta es la parte prioritaria de su descripción de trabajo. En II Timoteo 2:2, dice así: *Lo que has oído de mí ante muchos testigos, esto encarga a hombres fieles que sean idóneos para enseñar también a otros.*

Es decir que, si recibes el llamado a un cargo de liderazgo bíblico, como misionero, pastor o anciano, también eres llamado a ser mentor. ¿Te sientes competente para ello? Posiblemente no. ¿No sería agradable sentirse competente? No. Lo que sería es arrogante. Ni siquiera el apóstol Pablo se sintió competente.

“No que seamos competentes por nosotros mismos, para pensar algo de nosotros mismos, sino que nuestra competencia proviene de Dios, el cual asimismo nos hizo ministros competentes de un nuevo pacto”.

2 Cor. 3:5-6

Como un equilibrista con su vara, debemos agarrarnos de estas dos realidades: - Nunca seré competente para función alguna en el reino de Dios.

“Por la gracia divina, puedo hacerlo todo. El asunto es el llamado, no la competencia. Pero por la gracia de Dios soy lo que soy”.

1 Cor. 15:10

Fuente: Roger Smalling,
Liderazgo Cristiano



Tipos de Mentores según el Área de Necesidad

La autora Kelly O'Donnell sugiere que hay ocho áreas en las cuales los misioneros pueden necesitar cuidado en algún momento durante su carrera misionera. Algunas de

estas áreas pueden involucrar a mentores especializados:


- **Cuidado Pastoral o espiritual.** Como Bruce Wilkinson citó en la Ley de Renovación en sus Siete Leyes del Aprendiz (Atlanta: Walk Thru the Bible –A través de la Biblia), todos nosotros necesitamos renovación todo el tiempo. Aunque tenemos una responsabilidad por nuestra propia salud espiritual, como colegas y amigos, también aprenderemos a cuidarnos unos a otros, tal vez como mentores amigos, o mediante retiros.
- **Cuidado físico o médico.** No solamente necesitamos consejo o cuidado médico, sino hay muchas formas en que nos podemos ayudar unos a otros a vivir de manera más saludable.
- **Entrenamiento o desarrollo en la carrera.** Los mentores pueden ser maestros. La educación continua, ya sea mediante estudios formales o mediante el aprendizaje de unos con otros.
- **Equipo o relaciones interpersonales.** Como trabajamos juntos, podemos necesitar ayuda para aprender mejor las dinámicas de grupo o para resolver conflictos.
- **Asuntos de familia o de hijos de misioneros.** Pablo le dijo a Timoteo que los hombres y mujeres mayores deberían enseñar a los hombres y mujeres más jóvenes. Ésta es la mejor tutoría cuando ayudamos a otros a fortalecer sus matrimonios y familias.
- **Aspectos financieros.** Podemos aprender de aquellos que tienen la sabiduría de usar bien el dinero. También podemos necesitar la ayuda de especialistas para planificar la jubilación o para encontrar una forma de solucionar las complejidades del seguro médico.
- **Cuidado en crisis, o planes de contingencia.** En situaciones de emergencia, podemos necesitar la ayuda de especialistas que nos ayuden a hacer planes o para aconsejar a aquellos que han pasado por tiempos traumáticos.
- **Cuidado de consejería o psicológico.** No todos necesitan terapia a largo plazo, pero puede haber ocasiones cuando necesitemos a expertos con experiencia y conocimiento que nos ayuden a tratar con aspectos específicos en nuestras vidas.

El poder de la Mentoría

La mentoría, como un ministerio uno a uno, es una inversión costosa en términos de tiempo y energía emocional. Sin embargo, los resultados son muy buenos debido a la eficacia de la mentoría. Aquí hay cinco razones del poder de la mentoría:

Personaliza las necesidades individuales

El ministerio uno a uno ofrece un enfoque más interactivo que la instrucción en clase, lo que hace que sea más fácil identificar las necesidades personales y basarse en el aprendizaje anterior. Éste puede ser adaptado al estilo preferido de aprendizaje de cada persona y tiene flexibilidad en términos de tiempo y ajustes. El ministerio uno a uno nos permite ser más sensibles a la obra única de Dios en la vida de una persona. Okessen define la mentoría como el proceso de restauración de la imagen de Dios en una persona en formas que son muy personales y receptivas a la guía del Espíritu Santo.



Utiliza un aprendizaje experimental

El aprendizaje más eficaz viene a través de nuestra propia experiencia. Malphurs y Mancini documentan mucha investigación para concluir que: “la experiencia es la más importante oportunidad para el aprendizaje”. Kouzes y Posner están de acuerdo con esto, pero añaden que pocas personas son capaces de sacar el máximo provecho de su experiencia sin un mentor o entrenador. Sajón dice que: “La mentoría extiende el proceso de aprendizaje más allá del conocimiento intelectual al ámbito de la experiencia, donde se produce el nivel más profundo de comprensión”.

Éxito al producir la transformación de la vida

La profundidad de las relaciones en el ministerio uno a uno produce transformación de vida. Esto puede explicarse mediante el enfoque interactivo, a través de la vulnerabilidad, estímulo personal y rendición de cuentas. El ministerio uno a uno también tiende a ser más integral e incluye el desarrollo emocional y de carácter. Paul Jeong, de Corea, dice que a través del mentoreo, 90 % de los líderes se transforman, en comparación con la enseñanza tradicional donde se cambian menos del 10 % de los participantes y sólo del 1 al 3 % experimentan transformación un año más tarde. Barna encontró que las iglesias que son eficaces para hacer discípulos están utilizando pequeños grupos y tutoría, pero la tutoría uno-a-uno es la más eficaz. Barna dijo anteriormente que: “Investigaciones realizadas por empresas de formación profesional han demostrado que cuanto más personalizado es el proceso de formación, más duradero es el impacto y más transformador de vidas”.

Profundidad produce amplitud

Una queja sobre el ministerio uno a uno es que el número de personas que pueden participar es relativamente pequeño. Sin embargo, es más probable movilizar y activar a las personas para que tengan un ministerio hacia otros. Mientras uno se reproduce en las vidas de otros, habrá un impacto multiplicador y continuo. La mentoría le permite tener un efecto profundo y a su vez tendrán más probabilidad de ser eficaces en la vida de otros. El crecimiento futuro de la iglesia fue el resultado del Ministerio de los apóstoles. Bernabé tenía uno de los ministerios más importantes registrados en el Nuevo Testamento, no porque predicó a muchos, sino porque él fue mentor de Pablo y Marcos. Ambos pasaron a tener grandes ministerios y Pablo nos escribió la mayor parte del Nuevo Testamento.

Cercanía al Modelar

Una poderosa forma de aprendizaje es ser nosotros mismos un modelo en la vida de otro. La cercanía de una relación de mentoría permite a alguien ver y entender nuestra vida más plenamente. Nuestras convicciones y prácticas de la vida pueden convertirse entonces en un ejemplo y motivación para ellos. El hecho de que no somos perfectos y que hemos luchado con muchas dificultades y debilidades, en realidad aumentará el poder de nuestro ejemplo proporcionando experiencias con las que otra persona se puede identificar. La mentoría puede implicar hacer cosas juntos y estar juntos de manera que la persona ve cómo responder en situaciones diferentes. Si se combinan la enseñanza tradicional con la mentoría, habrá una mayor probabilidad de aplicar ese conocimiento a las situaciones de las personas sobre una base continua.

Fuente: Phil Tait, de Mentoring Resource Handbook

Requisitos relacionales

La plataforma para un Ministerio a través de la mentoría es una relación uno a uno. Algunos tipos de mentoría requieren ser más cercanas, más íntimas y relacionales que otros, pero todos necesitan algunos ingredientes de las relaciones. Aquí está una lista corta de cualidades y prácticas que aseguran una buena plataforma relacional para la mentoría.

Ingredientes clave de las relaciones	Responsabilidades del Mentor
Compromiso Mutuo	Reunirse regularmente para comunicarse Motivación para ayudar a la persona Enfoque afectivo en las conversaciones
Confianza	Honestidad y fidelidad Modelo de apertura Mantener la confidencialidad No juzgar
Disposición para Crecer	Abierto a Dios para trabajar en y a través de la relación Modelo de crecimiento personal Interesado en aprender del otro y acerca del otro



Para Abrir el Corazón del Mentoreado

• ¡Ora! La tarea de cambiar la vida es humanamente imposible. Sólo Dios puede hacer tan profundo trabajo

en los corazones de la gente. Es por esto que debemos bañar nuestro mentoreo con mucha oración.

- Sé un modelo de transparencia. Sé vulnerable en una forma apropiada en tu propia vida. Esto hace que él (mentoreado) sea vulnerable a su vez, y produce un ambiente seguro y de libertad.
- Utiliza más palabras de afirmación que críticas (En una proporción de 5 a 1). Trabaja duro en encontrar cosas con las cuales le edifique honestamente.
- Practica el escuchar con empatía y en forma activa
 1. Escucha bien, concéntrate en lo que está diciendo.
 2. Haz preguntas que abran las puertas para la conversación en lugar de hacer comentarios que la terminen.
 3. No te apresures a dar consejos.
 4. Pregúntate: “¿Qué está sintiendo tras lo que está diciendo?”
 5. Repítete tanto las emociones como el contenido de lo que está compartiendo.

Fuente: Una Introducción al “Mentoreo” Catalítico, de MentorLink.org

Enseñanza bíblica sobre la Mentoría

La palabra Mentoría no se encuentra en la Biblia, pero el concepto de crecimiento que fomenta las relaciones lo explica todo. Aquí hay algunos versículos que específicamente se relacionan con el principio y la responsabilidad de la tutoría:

Pro. 2:1 Hijo mío, si haces tuyas mis palabras y atesoras mis mandamientos.

Pro. 19:20 Atiende al consejo y acepta la corrección, y llegarás a ser sabio.

Pro. 27:17 El hierro se afila con el hierro, y el hombre en el trato con el hombre.

Mt. 28:19-20 Vayan y hagan discípulos de todas las naciones, bautizándolos... y enseñándoles a obedecer todo lo que les he mandado.

Ef. 4:12 a fin de perfeccionar a los santos, para la edificación del cuerpo de Cristo.

1Ts. 5:11 Por lo cual, animaos unos a otros, y edificaos unos a otros.

2Ti. 2:2 Lo que me has oído decir, encomiéndalo a aquellos que a su vez estén capacitados para enseñar a otros.

He.10:24 Preocupémonos los unos por los otros, a fin de estimularnos al amor y a las buenas obras.

Stg. 5:16 Confiésense unos a otros sus pecados, y oren unos por otros, para que sean sanados.

La Biblia tiene muchos ejemplos de relaciones con mentoría. Cada uno es único, pero todas son relaciones que incluyen un propósito deliberado de crecimiento. Un bosquejo de algunas de estas relaciones se presenta en la siguiente tabla.



Ejemplos de Mentoría	Naturaleza de las Relaciones	Versículos Claves
Jetro → Moisés	Jetro dio su hija a Moisés y lo estableció como pastor en Madián. Dio orientación a Moisés cuando estaba dirigiendo a los hebreos.	Éxodo 2:1; 4:18; 18:5-24
Moisés → Josué	Josué fue asistente de confianza de Moisés y más tarde se convirtió en su sucesor. Dirigió el ejército contra los amalecitas, fue hasta cierto punto con Moisés al Monte Sinaí y ayudó en el Tabernáculo de Reunión.	Ex. 17: 9-13; 24:13; 33:11; Dt. 1:38; 3:28; 31:7; 34:9
David ↔ Jonatán	Jonatán podría haber rivalizado con David como el heredero al trono, pero en lugar de eso, se comprometió con la amistad. Jonatán "le ayudó a encontrar fuerza en Dios".	1 S. 18:1-4; 19:1-7; 20:1-42; 23:16-18
David → Valientes	David inspiró y mentoreó a tres hombres valientes y a otros que tenían coraje y destreza para hacer grandes hazañas.	2 S. 23:8-17; 1 Cr. 11:10-25
Elías → Eliseo	Elías fue guiado por Dios para designar a Eliseo como su sucesor y llegó a ser su ayudante hasta que Elías fue llevado al cielo. Eliseo se entregó totalmente a este llamado y buscó el poder espiritual que Elías tuvo.	1 R. 19:16-21; 2 R. 2:1-13.
Jesús → Discípulos	Jesús escogió a doce para que lo acompañaran. De todos ellos tenía una relación especial con Pedro, Santiago y Juan. Ellos fueron enseñados por Jesús en el contexto de la vida y el ministerio. Fueron enviados para tener experiencia en el ministerio. Al final de su vida, los comisionó para llevar a cabo la obra que había comenzado.	Mt. 10:1-5; 11:1; 13:36; 24:3; 26:20; Mr. 3:13-14-19
Bernabé → Pablo	José fue apodado Bernabé, porque alentaba a los demás. Alentó a Pablo después de su conversión y lo reclutó para el ministerio en Antioquía. Con el tiempo, Pablo se convirtió en el líder más prominente, pero Bernabé aún estaba dispuesto a enfrentarse a Pablo cuando fuera necesario.	Hch. 4:36-37; 9:27; 11:25-26; 13:1-3; 15:36-40.
Bernabé → Marcos	Marcos viajó con Pablo y Bernabé en su primer viaje misionero. Más tarde, Pablo no estaba dispuesto a llevar a Marcos, por lo que Bernabé fue por separado y continuó mentoreándolo.	Hch. 12:25; 13:5; 13:13; 15:37-39; 2 Tim. 4:11.
Pablo → Timoteo	Pablo conoce a Timoteo en Listra y lo toma como asistente en su trabajo misionero. Pablo lo llama: ayudante, compañero de trabajo, hermano, mi hijo a quien amo, verdadero hijo en la fe. Dos cartas de Pablo han sido conservadas.	Hch. 16:1-3; 19:22; 1 Cor. 4:17; Fil. 2:19-23; 1 Ts. 3:2; 1 Ti. 1:18-19; 6:11-21; 2 Ti. 1:2-14; 3:10-17.
Pablo → Tito	Tito acompaña a Pablo en muchos de sus viajes misioneros, aunque no se mencionan en los Hechos. Tito es llamado: hermano, hijo, socio y colaborador de Pablo. Pablo le confió la difícil tarea de solucionar los problemas en Corinto y Creta.	2 Co. 2:13; 8:16-17; 23; Gá. 2:1-3; Tit. 1:4-5; 3:12-15.
Pablo → Priscila y Aquila	Pablo hacía tiendas con Priscila y Aquila y, probablemente, los condujo a Cristo y les enseñaba a ir trabajando juntos. Se hicieron amigos leales y más tarde mentorearon a Apolos y fueron anfitriones de la iglesia en su casa.	Hch. 18:2-3; 18:18-19; 26; 1 Co. 16:19.

Escuchar y Promover la Conversación

Conseguir que alguien hable de sí mismo es un requisito para los otros aspectos de la mentoría y puede ser transformador para la misma persona. El hecho de que alguien esté interesado en su situación puede capacitarles para avanzar. Además, la acción de describirse ellos mismos y su situación les hace reflexionar sobre la misma. El mentor quiere entender a la otra persona, pero en el proceso la persona se entiende mejor.

Para conseguir que alguien hable abiertamente se requiere de habilidades auditivas. Escuchar es un trabajo duro que requiere concentración y sacrificio. El sacrificio es la voluntad de dejar de lado ideas, percepciones y actitudes de uno hasta haber escuchado y entendido plenamente la perspectiva de la persona.

Diversas habilidades y técnicas son útiles, pero lo más importante para permitir que una persona hable es un genuino interés en ellos y la empatía con sus sentimientos.

En su mayoría estos se expresan a través del tono de voz y lenguaje corporal en lugar de las palabras. La comunicación es 7% verbal, 38% vocal y 55% lenguaje corporal. A menudo las personas no son conscientes de sus propias intenciones y deseos. Es sorprendente cómo otras sí son plenamente conscientes de lo que les motiva y lo que quieren realmente en una situación. Escuchar con habilidad destapará lo que está “detrás” de sus pensamientos y “debajo” de sus sentimientos.

Aquí hay algunos aspectos y enfoques para escuchar bien:

Invitar a la persona a hablar. Invitamos a la gente a hablar verbalmente y a través del lenguaje corporal. Diferentes culturas tendrán diferentes maneras de hacerlo. Los saludos son necesarios. Es importante poner de lado otras cosas y dar una atención enfocada a la persona.

Silencio con plena atención (postura apropiada y expresiones faciales, asentir con la cabeza, etc.). Esto da a la persona tiempo para pensar y demuestra que no tienes prisa. Sin embargo, el silencio prolongado puede hacer que la persona se sienta incómoda o como que no estás interesado en lo que dice.

Preguntas abiertas (pero no demasiadas). Las

preguntas abiertas permiten muchas respuestas diferentes y alienta a la persona a hablar más. Las preguntas son buenas para obtener información, pero pueden ser muchas y hacer que la persona se sienta interrogada. También pueden dar la actitud de superioridad y tomar el control de la otra persona. Cuando se utilicen preguntas evita usar “por qué”, esto da un sentido de sentencia. Por ejemplo, pueden utilizarse distintos tipos de preguntas:

- Esclarecer cuestiones, por ejemplo. “¿Puedes explicar más?” “¿Qué significa cuando dijiste...?”
- Ampliación de preguntas, por ejemplo. “¿Qué pasó entonces?” “¿Qué otra cosa está contribuyendo a la forma en que te estás sintiendo?”
- Preguntas afectivas, por ejemplo. “¿Cómo te sientes acerca de esto?” “¿Cómo te afecta?”



Reafirmar lo que has oído. La reafirmación es una poderosa habilidad para escuchar, ya que provee retroalimentación a la persona sobre lo que ha escuchado, que garantiza a la

persona que está tratando de entender y le da la oportunidad de corregir cualquier malentendido. También ayuda a la persona a reflexionar sobre lo que han dicho y alienta a la persona a seguir hablando de una manera que es menos invasiva que las preguntas. Aquí se presentan algunas pautas para hacerlo bien:

- Usa diferentes palabras de las que ya se usaron (no sólo repitiendo) pero sé tan preciso como puedas.
- No agregar tu opinión o juicio. Apégate a lo que se ha dicho.
- Reafirma los sentimientos, así como la información facilitada si son evidentes por su tono de voz o lenguaje corporal.
- Mantén la reafirmación tan corta como sea posible.

En cualquier tipo de mentoría no querrás comunicar control en la dirección de la plática. Sin embargo, a veces la persona dice cosas que indican problemas subyacentes o emociones que sientes que sería útil explorar más. Estas son como burbujas en el agua que sugieren que hay un pez más abajo. Cuando ves burbujas, baja el anzuelo con la esperanza de atrapar algo.

Modelo de Reuniones de Mentoría


¿Qué hacer cuando te encuentres en una relación de mentoría? Esto dependerá del tipo de mentoría. El siguiente gráfico resume lo que podría suceder en una relación formal de mentoría espiritual donde el enfoque principal es hacer preguntas para ayudar a la persona a pensar a través de su vida espiritual y hacer planes para su crecimiento. Seis sesiones de 60 minutos cada una son planeadas.

Semana	Agenda	Progreso
1	<ul style="list-style-type: none"> • Familiarizarse: Ambos hablan de sus trasfondos, familia, vocación y actividades de ocio. • Comenzar la discusión de expectativas: ¿Qué espera obtener de la relación de mentoría? • Orar. • Decidir sobre el lugar y hora de la próxima reunión. 	Comenzar a conocerse. Aclaración de las expectativas de tutoría.
2	<ul style="list-style-type: none"> • Continuar la discusión de las expectativas y dejar claro el objetivo general de la tutoría. • Contar la historia del viaje espiritual de cada uno. • Proporcionar un cuestionario de autoevaluación para que la persona haga antes de la próxima reunión (en la página 6 del capítulo de Mentoría) • Orar. • Decidir sobre el lugar y hora de la próxima reunión. 	Desarrollo de confianza. Identificación de problemas y antecedentes personales.
3	<ul style="list-style-type: none"> • Revisar resultados de cuestionario de autoevaluación. • Ayudar a la persona a identificar sus necesidades para el crecimiento. • Elegir una de estas necesidades y discutir las. Utiliza la exploración, preguntas decisivas y da consejos sólo con moderación. • Orar. • Decidir sobre el lugar y hora de la próxima reunión. 	Necesidades y objetivos de crecimiento identificados.
4	<ul style="list-style-type: none"> • Revisar las notas de la reunión anterior. • Seguir debatiendo este tema hasta que se establecen medidas de acciones claras. • Sugerir otros recursos que para ellos podrían ser útiles. • Orar. • Decidir sobre el lugar y hora de la próxima reunión. 	Pasos de acción identificados.
5	<ul style="list-style-type: none"> • Obtener retroalimentación sobre las medidas de acción y dar aliento. • Discutir más el mismo tema, o tomar un nuevo tema y discutirlo. • Orar. • Decidir sobre el lugar y hora de la próxima reunión. 	Pasos de acción alcanzados.
6	<ul style="list-style-type: none"> • Obtener retroalimentación sobre las medidas de acción y dar aliento. • Evaluar la relación de mentoreo. ¿Ambas partes esperan conocerse? ¿Es evidente el progreso? ¿Queremos continuar, detenernos o hacer las cosas de manera diferente? • Si continúa, revisar las expectativas de la relación. • Decidir sobre objetivos de temas nuevos para trabajar en la próxima vez. • Orar. • Decidir sobre el lugar y hora de la próxima reunión. 	Pasos de acción alcanzados. Compromiso de relación en curso.

En las primeras reuniones juntos se gastará mucho tiempo en llegar a conocerse mutuamente. Incluso en la mentoría informal donde una persona es el mentor, entrenador o consejero, es importante para el mentor delinear la historia de su vida (en caso no se conozcan de antes).

Otro tema clave en las primeras reuniones es la expectativa para la relación. Falta de comprensión de las expectativas de la otra persona es la razón más común para las relaciones insatisfactorias. Al comienzo de la relación tiene que haber un debate sobre lo que cada persona espera y quiere de la relación.

Es importante que el mentor tome algunas notas en cada reunión que le permita tener un seguimiento y evaluar los progresos. Puede ser de distracción para algunas personas si usted está tomando notas mientras están hablando en todo caso pudieran hacerse después.



Aliento y rendición de cuentas

Este enfoque para ayudar a la gente puede ser el foco de una relación de mentoría o aquello que admita otros enfoques para la mentoría. Toda mentoría debería incluir aliento y más formas de mentoría que impliquen un elemento de rendición de cuentas. Una definición de

aliento es: “inspirar con esperanza, coraje y confianza”.

Aquí hay algunas maneras de alentar a las personas:

- Una sonrisa, un abrazo o un regalo para comunicar que importan y son amados.
- Un cumplido acerca de quiénes son o lo que han hecho.
- Un versículo de las Escrituras, cita o dicho que inspire.

- Afirmar su capacidad, competencia, contribución o crecimiento.
- Proveer apoyo en dificultades y fracaso.
- Expresar confianza a una persona.
- Un texto, correo electrónico o tarjeta recordándoles su apoyo y oraciones.

La retroalimentación positiva tiende a ser mucho más motivacional (y alentador) que una negativa. Hay veces cuando necesitamos críticas y reprimendas y esto debe motivarnos a hacer las cosas mejor, pero la naturaleza humana tiende a responder mejor a la afirmación.

El aliento también es más útil cuando se expresa en términos concretos. En lugar de decir: “Hiciste un buen trabajo,” di específicamente lo que fue bueno acerca de la manera en que lo hizo. Incluso es mejor decir específicamente cómo fueron bendecidos por lo que hicieron o cómo hicieron una diferencia en las vidas de otras personas. Para dar aliento específico requiere que comprendas sus necesidades, fortalezas y habilidades.



Actividad Revista VAMOS

Lee con atención la revista **VAMOS: Mentor, un Amigo que Te Ayuda** y responde a las preguntas:

1. Realiza el estudio del artículo de la página 2 de la revista: **Así Mentoreaba Jesús**, evalúate con respecto a las características de Jesús y escribe tus metas con respecto a tu ministerio y labor como mentor en base al artículo.

2. Después de leer la página 6, el artículo **Cambiando nuestra Mentalidad**, evalúate a ti mismo como mentor y/o líder y coloca una marca (x) en la columna cuya frase corresponda a cómo piensas según el artículo y suma tus marcas por columnas. Horizontalmente solo puedes marcar una de las frases.

Columna A

- ___ Edificar el Éxito Personal
- ___ Ambientes de Control
- ___ Liderazgo Basado en el Poder
- ___ Elitismo y Auto suficiencia
- ___ Temor de Añadir Otros Líderes
- ___ Total A

Columna B

- ___ Edificar el Reino de Dios
- ___ Ambientes de Gracia
- ___ Liderazgo de Siervo
- ___ Colaboración y Comunidad
- ___ Multiplicación Intencional de Líderes
- ___ Total B

Si tienes más (x) en la Columna A, significa que necesitas renovar tu forma de pensar cambiándola a la manera de pensar de Dios, que encontramos en Su Palabra, porque no estás viendo las cosas según el Reino de Dios.

Si tienes más (x) en la columna B, significa que estás renovando constantemente tu forma de pensar, según el Reino de Dios.



Manteniendo la Vida Espiritual

Manteniendo la Vida Espiritual en el Campo

Introducción

Tu relación con Dios es fundamental para tu vida cristiana, más aun cuando te enfrentas a la desafiante tarea del campo misionero.

Como misionero, no estás libre de descuidar esta relación, mucho activismo podría llevarte a cambiar tus prioridades y dejar de lado tus tiempos con el Señor. Esto, tarde o temprano puede resultar en desánimo, desorientación en el servicio, pecado y lo que es peor, un distanciamiento de tu relación con Dios.

Objetivos

- Que entiendas la importancia de mantener una vida espiritual viva y continua en el campo.
- Que sepas identificar cuando tu vida espiritual se está estancando y encuentres salidas prácticas al problema.
- Que puedas autoevaluarte, para ver si estás creciendo espiritualmente.

Como hijo de Dios, necesitas mantener una relación viva y estrecha con el Padre, día a día. A puertas de salir al campo misionero, queremos que te detengas un momento y hagas una autoevaluación sobre cómo manejas tu vida espiritual.

El Cordón de Vida

Mantener una relación con Dios es sumamente importante. Podríamos compararla con la importancia que tiene el cordón umbilical para unir a un bebé con su madre. Este bebé necesita de oxígeno y nutrientes que se encuentran en la sangre materna y que llegan mediante el cordón umbilical.

El bebé depende del cordón umbilical para vivir y desarrollarse hasta estar listo para nacer. Y si por alguna razón la circulación del cordón se obstruye repentinamente, el feto fallecerá en cuestión de tres a cinco minutos.



Control de Actividades

- Marca con un check cuando hayas concluido con cada una de las actividades de **Manteniendo la Vida Espiritual en el Campo.**

ACTIVIDAD

- Preguntas 1:** El Cordón de Vida
- Preguntas 2:** Importancia de la Vida Espiritual
- Mentor 1:** Importancia de la Vida Espiritual
- Reflexión 1:** El Árbol que da Vida
- Actividad 1:** Señales de Enfriamiento Espiritual
- Estudio Bíblico 1:** Escoge la Mejor Parte
- Mentor 2:** Escoge la Mejor Parte
- Actividad 2:** Evaluándome a Mí Mismo
- Mentor 3:** Evaluándome a Mí Mismo
- Estudio Bíblico 2:** Crecimiento Espiritual
- Preguntas 3:** Mantén tu Relación con Dios
- Mentor 4:** Mantén tu Relación con Dios
- Preguntas 4:** Una Búsqueda Constante
- Mentor 5:** Una Búsqueda Constante
- Actividad 3:** Una Búsqueda Constante



Preguntas 1: El Cordón de Vida

¿Qué similitudes encuentras entre el cordón umbilical y la relación con Dios?
¿Qué disciplinas de la vida espiritual nos mantiene conectados a Él?

Así como el bebé recibe nutrientes de la sangre de la madre. ¿Qué elementos recibes de Dios a través de una relación estrecha con Él?

Importancia de la Vida Espiritual

Todo cristiano sabe que su relación con Dios es fundamental para su vida. Sabe de la importancia de las disciplinas espirituales y de cultivar tiempos diarios con el Señor. Pero la realidad es que en el campo, esta situación puede sufrir ataques y lo que considerabas una prioridad fundamental empieza a flaquear. Hay muchas razones que pueden restar nuestra atención en cultivar la relación con Dios; por eso es necesario que ahora, estés dispuesto a fortalecer esta relación para que en el campo puedas aplicar lo que ya es un hábito en tu vida.

Lee los testimonios de estos misioneros sobre la importancia de mantener tu relación con Dios.

“Muchos misioneros pretenden tener una buena relación con Dios estando en el campo misionero, pero no es así. En muchos estudios hemos visto que cuando entras al campo, tu relación con Dios baja. Los misioneros deben esforzarse en tener una relación fuerte con Dios; muchas cosas puedes dejar de hacer, pero lo que es indispensable es tu relación con Dios”.

Gilmar Rivas, misionero de NED Global con la tribu de los mastanawas en Perú

“Es necesario que antes de salir al campo, nuestros misioneros sepan que sus disciplinas espirituales deben estar bien fortalecidas. Las de buscar a Dios todos los días, encerrarse con la Palabra, tener tiempos de oración, ayunar, hacer vigiliass, etc. Esto es un autodesarrollo. Cada misionero debe entender que su plataforma de desarrollo espiritual, físico, familiar, está basada en su relación con Dios”.

Jesús Londoño, misionero en España y Director de SEPAL

“Es muy fácil repartir folletos, hablar con la gente, trabajar en la calle, pero es muy difícil mantener nuestro tiempo de devocional y de oración. Porque estamos en una batalla espiritual; muchas veces nos relajamos. O nos metemos en el activismo del trabajo y descuidamos la importancia de la vida espiritual... No nos podemos dar el lujo de dejar al Señor. Es una responsabilidad de todos los cristianos pero más de nosotros que estamos para cuidar, alimentar, edificar y transmitir las grandes verdades del Señor”.

Antonio Gonzales, pastor español sirviendo en obra pionera de plantación de iglesias en Guadix, España



Preguntas 2: Importancia de la Vida Espiritual

¿Qué significa para ti mantener una buena relación con Dios?

De una escala del 1 al 10 ¿Cómo calificarías tu vida espiritual en estos momentos? ¿Por qué?

¿En qué momentos o bajo qué circunstancias has notado que te cuesta más mantener tus disciplinas espirituales? ¿Por qué crees que es más difícil en estas situaciones?



Mentor 1: Importancia de la Vida Espiritual

Comenta con tu mentor sobre tus respuestas, identificando las circunstancias en las que luchas más por mantener tu relación con Dios y cómo podrías combatir esos momentos.



Reflexión 1: El Árbol que da Vida

El Señor Jesús enseñó a sus discípulos en Juan 15 que Él es la Vid Verdadera y que nosotros somos las ramas. Una rama no puede producir fruto por sí sola. Haciendo una comparación entre la Vid Verdadera y las ramas con nosotros y Jesucristo. ¿Qué similitudes encuentras entre esto y nuestra vida espiritual?



Libros Recomendados:



En Sus Pasos
Por Charles M. Sheldon

Su Relación con Dios
Por Gary Smalley

Celebración de la Disciplina
Por Richard Foster

La Oración Efectiva por los Perdidos
Por Lee Thomas

Devocional: Alza tus Ojos
Por Chris Shawn

Lo que Cada Cristiano Debe Conocer
Por Adrian Rogers

Cómo Escuchar la Voz de Dios
Por Charles Stanley

Cuando Dios Susurra tu Nombre
Por Max Lucado

Spiritual Survival for Cross-Cultural Workers
www.cartpioneers.org

Señales de Enfriamiento Espiritual

Como cristiano puede ser que hayas experimentado momentos en los que tu vida espiritual ha flaqueado. En el campo misionero esto puede suceder y debes estar advertido para darte cuenta de ello y rápidamente enfrentarlo.

Estas son algunas alertas que diferentes misioneros a los que hemos entrevistado han compartido con nosotros:



1. El Termómetro de la Familia y Amigos:

La familia es un buen termómetro para evaluar tu vida espiritual. Es en confianza donde uno se desinhibe y se comporta tal y como es, sin aparentar ni pretender ser el “siervo perfecto”. Uno debe preguntarles a su familia y amigos cercanos por aquellas áreas fuertes y débiles que ven en su vida. Escucharlos puede mostrarte en qué estado de tu vida espiritual te encuentras. Por otro lado, cuando hay problemas en la relación con la familia, esto indica que puede haber un enfriamiento espiritual.

2. La pereza y desgano por las disciplinas espirituales:

La oración, lectura de la Palabra, tiempos con Dios y otras disciplinas espirituales son básicas y necesarias en la vida de todo creyente. Cuando éstas se convierten en algo fastidioso de realizar, es una señal de que algo te está cautivando más que invertir tu tiempo en conocer a Dios. Esta lucha puede ser algo que enfrentamos a diario, el problema surge cuando ya no queremos luchar por tener estos tiempos y simplemente lo hacemos por obligación o no lo hacemos.

3. Falta de agradecimiento a Dios:

Dar gracias por las cosas grandes y pequeñas de la vida es una muestra de tu relación cercana con Dios. Cuando uno deja de agradecer a diario, empieza a sentirse distante de Él.

4. El aumento de tensión y sobrecarga:

Cuando hay estrés, mucho agotamiento, tensión por tener excesivo trabajo. Un fuerte sentimiento de ya no poder más, muchas veces es una señal de que has perdido tu descanso en el Señor.

5. Irritabilidad y crítica:

El gozo es el fruto del Espíritu y se opone a la actitud de estar irritable. Una señal de enfriamiento es que empiezas a sentirte aburrido en el ministerio y a criticar constantemente. Esto afecta tus relaciones con los demás y daña tu servicio.

6. Falta de amor por la gente:

Si sientes menos amor por las personas a las que estás ministrando y te frustras con facilidad con otros, puede ser un síntoma de enfriamiento. Dios te ha dado Su amor para que ministres a otros, pero si ese amor no fluye, tal vez haya algo que lo está obstaculizando.

7. Querer escapar de tu realidad:

Tal vez veas mucha televisión, inviertas mucho tiempo y dinero en salidas, dediques muchas horas al internet, etc. Cosas que te hagan salir de tu propia realidad. Esos son signos de que estás evadiendo alguna situación actual y que prefieres encontrar un escape.

“La palabra en inglés para detenerse es HALT: Hungry (hambre), Angry (molestia), Lonely (soledad), Tired (cansancio). Cuando experimentas estas cosas, necesitas PARAR. Esta es en una situación de debilidad y el enemigo está pendiente de ti. Cuando estés en situaciones de alerta, tienes que admitirlo no sólo contigo mismo sino teniendo siempre conexiones con el equipo que te envió”.

Joseph Watson, misionero de JuCUM



Actividad 1: Señales de Enfriamiento Espiritual

Evalúa si estas experimentando estas cosas en tu vida. Ora a Dios para que te muestre si son señales de un enfriamiento espiritual y te dé Su ayuda. Conversa con tu mentor al respecto y busca formas prácticas para combatir el problema o fortalecerte.

Alerta	Para Reflexionar	Acción práctica ¿Qué puedo hacer para combatirlo?
El Termómetro de la Familia y Amigos	¿Qué dicen mi familia y amigos cercanos sobre mi vida espiritual? ¿Qué puntos positivos y/o negativos ven en mi vida? ¿Tengo problemas en mis relaciones familiares o con amigos? ¿Por qué?	
Pereza y Desgano por las Disciplinas Espirituales	¿Qué disciplinas espirituales me cuestan realizar? ¿Qué está quitándome tiempo o distrayéndome de tener tiempos con Dios? ¿Por qué razones creo que no deseo tener tiempos con Dios?	
Falta de agradecimiento	¿Suelo agradecer a Dios y a los otros por las cosas grandes y chicas? ¿Me falta ver las bendiciones de Dios y darle gracias? ¿Por qué?	
Aumento de tensión	¿Cómo me siento ante todo el ministerio que tengo que realizar? ¿Siento demasiado estrés y que no puedo con todo lo que hay que hacer? ¿Por qué?	
Irritabilidad y Crítica	¿Estoy sintiéndome frecuentemente irritado y crítico con los demás o con las tareas del ministerio? ¿Por qué razones? ¿Qué cosas podrían haberme quitado el gozo de servir?	
Falta de amor por la gente	¿Hay alguna(s) persona(s) en el ministerio a la que me está costando amar? ¿Por qué?	
Salir de la Realidad	¿Cuánto tiempo de mi día paso viendo tv, internet, otro? ¿Hay algún problema que estoy evitando? ¿Por qué?	

Escoge la Mejor Parte

Tú puedes tener las mejores intenciones de servir a Cristo y gastarte por el ministerio; pero no debes olvidar que más importante que hacer cosas es ESTAR al lado del Señor. Él es quién dirige nuestros planes, nos conforta y sacia nuestras vidas.

Muchas veces, el ministerio o las actividades pueden restarnos los tiempos que debemos dedicar al Señor. Podemos justificarnos diciendo que estamos ocupados "en la obra", pero este puede ser un tremendo peligro, tratando de entregar sólo nuestros propios recursos sin haber recibido de la Fuente de Vida.



Estudio Bíblico 1: Escoge la Mejor Parte

Lee la historia de Marta y María en Lucas 10:38-42 y contesta las siguientes preguntas.

¿Qué diferencias encuentras en el comportamiento de Marta y María?

¿Qué fue lo que le molestó a Marta sobre su hermana María? ¿Te molestaría a ti? ¿Por qué?

¿Qué crees que quiere decir Jesús en cuanto a que María escogió la buena parte?

¿Con cuál de las dos protagonistas te identificas? ¿Por qué?

¿Consideras que algunas veces te enfocas más en el trabajo que en pasar tiempos con Dios? ¿Cómo podrías combatir esto?



Mentor 2: Escoge la Mejor Parte

Comenta con tu mentor sobre las dificultades que pueden surgir en el ministerio que te impidan pasar tiempos con Dios.

Evaluándome a Mí Mismo

El único que puede saber con sinceridad en qué punto de tu vida espiritual te encuentras, eres tú. El autodesarrollo espiritual es importante para tu vida y tu primera responsabilidad como misionero. Queremos que puedas mantener una relación viva y creciente con Dios, que aprendas de Él y desarrolles aquellas áreas que te ayuden a estar más cerca de Cristo.



Actividad 2: Evaluándome a Mí Mismo

Contesta el documento **Evaluándome a Mí Mismo** para evaluar aquellos puntos fuertes que hay en tu vida espiritual y aquellos que necesitas fortalecer.



Mentor 3: Evaluándome a Mí Mismo

Comparte con tu mentor las respuestas de esta actividad.


¿Qué Tipo de Recipiente eres tú?

Como misionero necesitas llenarte constantemente de Dios, porque la labor que vas a realizar no es algo que pueda hacerse por pura fuerza humana, sino que necesita de Su gracia y de Su Espíritu Santo.

No puedes pretender salir a dar algo que no estás recibiendo tú primero. Entiende que tu batalla es espiritual y requiere de las armas espirituales que Dios nos ha dado, esas que se cultivan a diario.

Necesitas ser un recipiente del Señor para que de ti desborden las maravillas de Dios y no, las maravillas del misionero.

Tú podrías ser un recipiente:



Gotero: Si dejamos que Dios nos llene con un gotero, cuando servimos y damos de nosotros, se nos acaba

rápido todo lo que hay para dar.

Taza: Pasamos un buen tiempo con Dios en un retiro, un lindo devocional, la iglesia y nos llenamos mucho más, pero una taza tiene sus limitaciones, si no se sigue llenando de todas formas se agotará el contenido.



¡Dios tiene una mejor idea!

Una manguera conectada

Él quiere que estemos llenos de Él y que nunca nos quedemos vacíos, secos o agotados.

Si mantenemos nuestra conexión a la fuente, podemos servir hasta rebosar.

¿Cuál de estos recipientes has sido últimamente? Y, ¿cuál quieres ser?



Crecimiento Espiritual

La Biblia habla mucho sobre el crecimiento personal, describiéndolo como santificación, transformación, discipulado y dar fruto. Es un proceso cooperativo entre Dios y nosotros. Nuestra parte en este proceso es directa e implica de nosotros una acción constante.

A medida que nosotros pongamos de nuestra parte, Dios producirá en nosotros Su crecimiento y madurez.



Estudio Bíblico 2: Crecimiento Espiritual

1. Aspirar a crecer a la semejanza de Cristo: Para comenzar se debe tener la motivación correcta. Dios quiere transformarnos a la imagen de Su Hijo Jesús. El enfoque de nuestra vida debe ser cooperar con Dios y llegar a ser totalmente lo que Él quiere que seamos.

“El que dice que está en él, debe andar como él anduvo”.
1 Juan 2:6

Anota algunas de las características de Cristo, según:

Mt. 20:27-28 _____

Jn. 15:12-13; Lc. 6:35 _____

Mt. 26:39; Lc. 23:34; Ef. 4:32 _____

Mt. 9:36; 14:14 _____

Mt. 14:27; Jn. 16:33 _____

Lc. 1:50,78; 6:36 _____

Mt. 11:29; 5:5 _____

Fip. 2:6-8; Mt. 18:4 _____

Jn. 14:27; Mt. 5:9 _____

He. 5:8; 1 P. 1:14 _____

Medita por un instante y escribe algunas de las características de Cristo que ves en tu vida y cuáles aún te faltan desarrollar. Pídele a Dios que te ayude a examinarte correctamente.

Características que poseo de Cristo:

Características que me faltan desarrollar:

2. Vivir y hacer lo que Cristo hizo: No podemos ser como Cristo a menos que hagamos lo que Él hizo. Esto incluye practicar las disciplinas espirituales tales como oración, tiempos a solas, estudios bíblicos, ayuno, vigiliyas y servicio.

“Para esto fueron llamados, porque Cristo sufrió por ustedes, dándoles ejemplo para que sigan sus pasos”. 1 Pedro 2:21.

¿Qué prácticas de vida seguía Jesús? ¿Cuáles de ellas imitas?

3. Meditar en nuestras experiencias y aprendizajes:

Los expertos dicen que si lees por 20 minutos, debes pasar 10 minutos de reflexión para que te beneficies de lo leído. Lo mismo pasa con las experiencias, necesitamos tomar tiempo para pensar sobre lo que Dios quiere enseñarnos a través de ellas y pedirle al Espíritu Santo que nos guíe a toda verdad.

¿Normalmente meditas después de leer, escuchar o vivir algo de Dios para tu vida?
¿Por qué crees que es importante el hábito de meditar?

4. Desarrollar amistades con el propósito de crecer:

Necesitamos amigos espirituales y mentores que nos animen, oren por nosotros y con los que nos podamos reportar en áreas de debilidad. El crecimiento requiere la interacción con otros del cuerpo de Cristo.

¿Qué dice Efesios 4:11-16 sobre el cuerpo de Cristo y cómo sus miembros se ayudan entre sí?

¿Qué dice Hebreos 10:24-25 que debemos hacer como hermanos en Cristo?

¿Tienes amigos de confianza que te brinden ayuda y a quienes tú también puedes ayudar? Escribe formas prácticas en las que puedes ayudar a otros en su vida espiritual.



Mantén tu Relación con Dios

¿Qué le dirías a un amigo si te mencionase que ha descuidado sus tiempos con Dios? ¿No le animarías a continuar, le ayudarías a buscar maneras prácticas de mantenerse conectado con el Señor? ¿Orarías con él y lo apoyarías hasta que lo veas fuerte y saludable? ¿Querrías que se esfuerce por recuperar esos tiempos vitales? De la misma manera, tú debes esforzarte por mantener viva tu relación con Dios.

No busques sólo cumplir con una “rutina de hábitos espirituales”, se trata de mantener una relación de amor y amistad viva y fresca con el Maestro.

A veces ponemos excusas para justificar el por qué de nuestra pereza espiritual o que no sabemos cómo cultivar hábitos en medio de tanto trabajo. Debemos recurrir a Dios para pedirle Su ayuda, no esperando que se resuelva por sí solo, sino haciendo algo práctico.

Lee los siguientes testimonios sobre cómo mantienen estos misioneros su vida espiritual.

“Es importante, cuando estés en el campo, no desprenderte de la Palabra del Señor, no sólo de la lectura sino estudiar la Palabra. También necesitamos que alguien nos predique, ya que los misioneros siempre estaremos predicando. Yo me conectaba a una iglesia por la web y he “comido” buen tiempo de esa Palabra usando la tecnología. Escuchaba prédicas y se las hacía escuchar a toda mi familia, además de leer y estudiar la Biblia personalmente. También nos conectamos a la radio BBN en su pág. web y escuchábamos un programa llamado Estudio Bíblico, eso nos ha ministrado”.

*Luis Ernesto Juárez,
Misionero de la Alianza Cristiana y Misionera,
en Santa Cruz Bolivia*

“Tenemos que, como equipo, ayudarnos a vivir la espiritualidad que el Señor espera de nosotros. Practicar la oración y leer la Palabra. Quedar con otro hermano que te pida cuentas, que te pregunte: ¿Cómo va tu tiempo devocional? ¿Puedo ayudarte? Tener un día concreto: -Esta mañana nos vamos a dedicar a orar y estar con el Señor. Es fundamental mantener estos momentos y aconsejable compartir con los otros hermanos y compañeros, darles la libertad para pedir cuentas y que nos animen o estimulen a no dejar la relación con la Palabra”.

*Antonio Gonzales,
Pastor de iglesia pionera en Guadix, España*

“A mí me gusta cantar mucho y he compuesto canciones con los versículos de la Biblia que estoy leyendo y cuando estoy haciendo otra actividad me pongo a cantar. Uno tiene que aprender la palabra de Dios de memoria, aunque sea difícil, hay que buscar la forma. Porque habrán momentos en que necesites aconsejar a alguien, o para ti mismo y en ese momento la Palabra de Dios viene”.

*Noemí Rivas,
Misionera de NED Global entre los mastanawas*

“Para mantener tu vida en el campo tienes que recordar que no estás como un empleado de Dios sino como Su hijo. Tu relación personal con Dios debe ser siempre más importante que cualquier ministerio que estés desarrollando. Con mucha frecuencia vemos a algunos misioneros o pastores que nunca se dan tiempo para descansar y creen que es eso lo que Dios quiere, y se “sobresaturan”. Creo que los problemas de muchos cristianos, misioneros y pastores es que dejan que su vida espiritual pase a segundo o tercer lugar y el ministerio se convierta en el primer lugar. Pero el ministerio con Dios es una cosa diferente que una relación personal con Dios. Dios tiene que ser el número uno y tu familia tiene que ser el número dos, después el ministerio”.

Joseph Watson, Misionero de JuCUM



Preguntas 3: Mantén tu Relación con Dios

Después de haber leído estos testimonios, contesta las siguientes preguntas. Escribe algunas de las cosas prácticas que los misioneros hacen para mantener su relación con Dios. ¿Sueles hacer estas cosas? ¿Qué cosas rescatas que te ayudarían más a tu propia realidad? ¿Por qué?



Mentor 4: Mantén tu Relación con Dios

Comenta con tu mentor tus opiniones e ideas prácticas para mantener viva tu vida espiritual en el campo.



Una Búsqueda Constante

Imagina que alguien quiere conquistar tu corazón y pretende tener una relación contigo hablándote una vez por mes. ¡Sería imposible! Cuando alguien se enamora invierte su tiempo, dinero, etc., y está ansioso de estar con esa persona. No es algo que aparece de la noche a la mañana, sino algo que va creciendo. Así mismo, la relación con Dios es algo que se cultiva y se va desarrollando. A medida que nos acercamos a Cristo y le buscamos, podemos amarle más, admirarle, entender Sus planes y dirección para nuestra vida, y encontrar la paz absoluta. Cuando estamos más cerca de Su presencia, nuestro ser interior se va transformando y empezamos a imitar las características de Él en nuestras vidas.

Mantener tu relación con Dios no se trata de cumplir un acto religioso de 60 minutos al día con la Biblia y en oración. Mantener la relación con Dios trata de mantener la amistad, pasar tiempos con Él, disfrutar de Su presencia.

Dios no está esperando que sólo hagamos estudios o cumplamos con tareas y devocionales, Él quiere compartir tiempos valiosos con nosotros. Que podamos disfrutar Su amor y compañía.

Quizá, puedes luchar con una idea legalista, de cumplir una rutina y olvidar buscarle a Él de todo corazón. Posiblemente luchas con hacer cosas para ganar Su amor, olvidando que Él ya te ama. Para Dios es más importante quién eres en lugar de lo que haces. Tú eres Su hijo, y si disfrutas más esa relación con Él podrás estar seguro en cada área de tu vida.



Preguntas 4: Una Búsqueda Constante

Según Salmos 42:1-2 ¿Con qué compara el salmista su necesidad de Dios?

Según Salmos 63:1-8 ¿Cómo describe el salmista su necesidad de Dios? ¿Alguna vez te has sentido así?

¿Qué necesidad tienes de buscar a Dios? ¿Por qué?

¿Luchas con sentirte más valioso por lo que haces que con lo que eres en Cristo? Explica.

¿Cómo puedes cuidarte de no caer en rutinas legalistas sino de buscar una relación íntima con Dios?



Mentor 5: Una Búsqueda Constante

Comenta con

tu mentor tus respuestas a las preguntas y las luchas que tienes entre el hacer y el ser.



Actividad 3: Una Búsqueda Constante

Escucha la siguiente canción: **Buscadme y viviréis** (Marcos Vidal).

Termina escribiendo en tu diario personal una oración al Señor pidiendo Su ayuda para que puedas mantener una vida espiritual saludable.

¿Sabes Descansar?

Un día de descanso no es opcional, porque es un mandamiento. Es pecado no hacerlo.

No eres más espiritual si no tomas tiempo libre.

Somos responsables de establecer nuestros propios límites. Hay que ser intencionales en cuidarnos.

Sé un esclavo de Cristo, no un esclavo del ministerio. No creas que eres indispensable.

Si tienes la tendencia a trabajar demasiado, pregúntate a ti mismo, ¿por qué lo hago?

¿En qué baso mi identidad? ¿Soy adicto a la adrenalina? ¿Pienso que mis colaboradores o pastor no quieren que descanse en la manera que Dios requiere?

Fuente: Misionero David Bredeman, sirviendo en Perú

Carácter del Misionero

Carácter del Misionero

Introducción

Como misioneros, constantemente enfrentaremos diversas situaciones en el campo y en nuestra vida personal. Establaremos relaciones con todo tipo de personas, seremos parte de un equipo formado por misioneros de diferentes países del mundo, tomaremos muchas decisiones en el campo, realizaremos tareas en nuestro ministerio, vamos a conocer y adaptarnos a una nueva cultura tal vez muy distinta a la nuestra, posiblemente hablaremos un idioma que no es el nuestro, etc. Todo esto va a poner de manifiesto y a prueba nuestro carácter.

Como hijos de Dios tenemos un modelo de carácter maduro a seguir: el de Jesucristo, quien supo enfrentar cada situación de la vida de una forma madura y sabia. Las presiones propias del día a día, se verán incrementadas en el campo misionero. Por eso es muy importante que podamos desarrollar nuestro carácter con la ayuda del Espíritu Santo en comunión y dependencia constantes.

Objetivos

- Que puedas entender qué es y cómo se forma el carácter.
- Que seas consciente de cuán maduro, fuerte, malo o débil es tu carácter en estos momentos y la consecuencia de esto en el campo.
- Que reflexiones sobre qué acciones puedes tomar para mejorar tu carácter.

El Carácter y la Conducta

El Carácter es la manera de ser de una persona y este puede ser evaluado por su conducta. Es la suma de sus cualidades y defectos morales integrados en su personalidad.

“CARÁCTER” es una palabra griega que aparece en el Nuevo Testamento una sola vez, en Hebreos 1:3 y está traducida por “imagen”. Cristo es la “misma imagen de Su esencia”, quiere decir que tiene el carácter idéntico del Padre.

Conducta es la manera habitual de comportarse, la manera de vivir. La conducta de una persona manifiesta su carácter. La meta del cristiano es ser como Jesús, quiere decir, tener el carácter de Cristo.

“Aquel que dice que permanece en Él, debe también andar como Él anduvo”. (1Jn. 2:6). El análisis de esta definición consiste en describir todas las cualidades morales de Cristo reveladas en las Escrituras, las cuales son el proyecto total de lo que Dios quiere formar en cada uno de sus hijos.

Fuente: Manual de Formación del Carácter Cristiano, por Jorge Himittian



Control de Actividades

- Marca con un check cuando hayas concluido con cada una de las actividades de **Carácter del misionero**

ACTIVIDAD

- Actividad 1:** Test de Carácter
- Mentor 1:** Test de Carácter
- Estudio Bíblico:** El Carácter y la Biblia
- Actividad 2:** Ocho cualidades del carácter
- Mentor 2:** Ocho cualidades del carácter
- Reflexión 1:** Desarrolla la Paciencia
- Video:** El Carácter del Misionero
- Actividad 3:** Revista VAMOS
- Reflexión 2:** Reconociendo Nuestras Fallas
- Actividad 4:** El Perdón
- Mentor 3:** El Perdón
- Actividad 5:** Dar y Recibir Críticas
- Mentor 4:** Ten en Cuenta que
- Reflexión 3:** La Flexibilidad
- Mentor 5:** La Flexibilidad



Actividad 1: Test de Carácter Desarrolla

el **Test de Carácter** con toda honestidad y veracidad.

Suma los puntajes totales por cada columna y obtén tu calificación total por característica del carácter mencionada en el test.



Mentor 1: Test de Carácter Conversa

con tu mentor sobre los resultados y sobre cómo reforzar las áreas débiles en tu carácter.

Entendiendo las Diferencias

Como ya observamos, el carácter es la “marca” personal de un ser humano. La “señal” que lo distingue de los otros y por la cual el individuo define su estilo, su manera de ser, de sentir, de reaccionar. También puede ser definido como el conjunto de buenas o malas cualidades de un individuo y que determina su conducta en relación a Dios, a sí mismo y al prójimo. El carácter, por consiguiente, no sólo describe al hombre sino también define lo que él es, y también describe su estado moral.

El carácter es distinto al temperamento y a la personalidad, aunque esté relacionado con ellos.

El temperamento se refiere al estado de humor y a las reacciones emocionales de una persona – el modo de ser. Según Gaitán, “el temperamento es la base biológica del carácter y está determinado por el proceso fisiológico y factores genéticos que inciden en las manifestaciones de la conducta”. Médicos de la antigüedad distinguían cuatro tipos de temperamentos, considerados como “emanación” del alma por la interrelación de los diferentes humores del cuerpo: sanguíneos, las personas con un humor muy variable; melancólicos, personas tristes y soñadoras; coléricos, personas cuyo humor se caracterizaba por una voluntad fuerte y sentimientos impulsivos; y los flemáticos, personas lentas y apáticas, a veces con mucha sangre fría, en las cuales la flema era el componente predominante de los humores del cuerpo.

La personalidad es un conjunto de características o patrones que definen a una persona, es decir: los pensamientos, sentimientos, actitudes y hábitos; así como la conducta de cada individuo, que de manera muy particular, hacen que las personas sean diferentes a las demás. Cada persona al nacer ya tiene su propia personalidad con ciertas características propias, que con el paso del tiempo, más el factor ambiental y las circunstancias es como se definirá esa persona. No es estática, va a estar sometida a transformaciones.

El carácter, influenciado por el temperamento y la personalidad, es el conjunto de las cualidades buenas o malas de un individuo lo que determina su conducta – cómo la persona actúa.

Es sabido que se nace con un temperamento, pero no se nace con un carácter. El carácter se va desarrollando a través de la vida del ser humano.

Fuente: Artículo Las Dimensiones del Carácter de Esdras Costa Benthó



Estudio Bíblico: Carácter y La Biblia

¿Qué tipo de carácter puedes observar en los siguientes versículos?

Prov. 11:17

Prov. 12:2

Prov. 14:14

Las Cualidades del Carácter y la Conducta que se requieren de un Líder

Lee 1 Timoteo 3:1-7 y Tito 1:5-8 y escribe las 19 cualidades que ves en estos versículos:

1. _____
2. _____
3. _____
4. _____
5. _____
6. _____
7. _____
8. _____
9. _____
10. _____
11. _____
12. _____
13. _____
14. _____
15. _____
16. _____
17. _____
18. _____
19. _____



“Tenemos que dedicar más tiempo en entrenar y formar al misionero en el carácter cristiano. Éste trae el deseo de trabajar con otros, cumplir la voluntad de Dios por encima de los desafíos del equipo y es lo que nos ayuda a resolver los conflictos en el campo”.

Jesús Londoño, misionero en España

El Carácter de un Cristiano

‘El Sermón del Monte (Mt. 5:3-12) es la primera lección básica de doctrina y principios del Reino que se encuentra en la primera parte escrita del Evangelio y que contiene las “Bienaventuranzas”. El verbo aquí es “SER” (los que son humildes, los que son mansos, etc).

Bienaventurados, felices, dichosos, afortunados. La felicidad no es un objetivo en sí mismo, es una consecuencia, la consecuencia de ser como Dios quiere que seamos y de hacer Su voluntad.

El “Carácter” es aquello que somos y lo que determina nuestra conducta. Jesús indica las ocho cualidades del carácter que debe distinguir a sus discípulos. En realidad estas bienaventuranzas son la descripción de las virtudes del carácter de Jesús y lo que Dios quiere formar en nosotros.

Ocho Cualidades del Carácter de un Discípulo: (Mateo 5)

1. Humildad (5.3) “los humildes”, “los pobres de espíritu”.

Cuando estés en el campo esta característica te ayudará a no creer que lo sabes todo, sino que tu actitud será de servicio y de querer aprender de la cultura. Lo opuesto es el orgullo, la soberbia, la arrogancia, la auto-suficiencia, etc. Si mantienes un carácter orgulloso no avanzarás mucho en tu trabajo misionero.

2. Arrepentimiento (5.4) “Los que lloran”.

No son los que lloran de rabia o de autocompasión, pero sí son aquellos que al darse cuenta cómo están delante de Dios se quebrantan por su condición, por el pecado y la miseria interior. Cambian de actitud, se humillan. También lloran delante del amor y de la gracia de Dios. Además de eso, sensibilizados por el amor de Dios; lloran con los que lloran, con los que sufren, por los perdidos.

3. Mansedumbre (5.5) “Los mansos”.

Obedecen con buena disposición. Son sumisos, pacientes, tienen dominio propio. Lo contrario a la mansedumbre es la rebeldía, que lleva a la violencia, pelea, gritos, insolencia, queja, impaciencia, etc.

4. Justicia (5.6) “Los que tienen hambre y sed de justicia”.

No son los que exigen que se les haga justicia, sino son aquellos que tienen como el mayor deseo en sus vidas ser justos, santos, rectos, honrados, de buenas obras.

5. Misericordia (5.7) “Los misericordiosos”.

Significa tener corazón para aquellos que están en mucha necesidad. La misericordia tiene dos expresiones principales: Amabilidad para con todos y ayuda generosa con el que sufre. Ésta cualidad del carácter te hará ver la necesidad de aquellos que aunque humanamente tienen todo, son menesterosos sin Cristo.

6. Pureza de corazón (5.8) “Los limpios de corazón”.

Significa sinceridad, transparencia, buena consciencia, deseos puros, intenciones correctas, motivaciones santas, sin engaño ni mentira ni hipocresía y perdonar constantemente. Ellos verán a Dios.

7. Paz (5.9) “Los pacificadores”.

Perdonan, renuncian a sus derechos, ceden, no pelean, prefieren perder, tienen respuesta blanda. También pacifican a otros que están en enemistad, son instrumentos de reconciliación.

8. Alegría en el sufrimiento injusto (10-12) “Los que sufren persecuciones por causa de la justicia”. Son los que delante del sufrimiento, la persecución y la calumnia, en vez de deprimirse; se alegran y se regocijan.

Fuente: manual de Formación del Carácter Cristiano, por Jorge Himittian



Actividad 2: Ocho Cualidades

De esta lista de cualidades, pregúntale a alguien de tu familia, amigos, a tu pastor o líder y a tu mentor: ¿Cuál de estas cualidades ve en ti y cuál de ellas necesitas desarrollar?

Familia

Mis cualidades:

Mis defectos:

Amigos

Mis cualidades:

Mis defectos:

Pastor o líder

Mis cualidades:

Mis defectos:

Mentor

Mis cualidades:

Mis defectos:



Mentor 2: Ocho Cualidades

Comenta con tu mentor los resultados de este sondeo de opinión y dile cómo te sentiste al escuchar lo que decían sobre ti y por qué. ¿Cómo crees que podrías mejorar las cualidades que te faltan?

Testimonio

Desarrolla la paciencia

El misionero Jorge Chávez del Instituto Lingüístico de Verano que ha trabajado por quince años en la Traducción Bíblica, comenta:

“El misionero debe aprender a desarrollar la paciencia, en el sentido de que no importa lo que pase, el Señor está conmigo. Si un cristiano se alborota o desespera, ¿en dónde está su fe? Es importante la paciencia, la humildad y adaptarse a lo que venga, porque toda circunstancia es diferente y el Señor lo pone (a uno) en un proceso de acuerdo a las cualidades que Dios le ha dado.

En segundo lugar es importante el estudio consistente de la Palabra de Dios, que le ayudará a crecer y madurar en Dios, “el cristiano que no crece se estanca”. Muchos misioneros hacen bien su trabajo pero cuando vienen los problemas no saben cómo salir adelante”.



Reflexión 1:
Desarrolla la
Paciencia

Piensa en cómo se aplicaría al campo misionero al cual irás, estas palabras del misionero Chávez.

“Si la Iglesia está en Cristo, se involucrará en las misiones; entonces su entera existencia tendrá un carácter misionero: su conducta, al igual que sus palabras, convencerán a los incrédulos y silenciará toda ignorancia y necesidad”.

— David Bosch

Nuestro Modelo de Carácter

Jesús era un varón perfecto y el más grande modelo que el Padre nos presenta. Debemos conocerlo mediante el testimonio conjunto de la Palabra y del Espíritu. Efesios 4:13, sugiere que uno de los factores principales para llegar a la estatura de Cristo es conocerlo.

Algunas de las cualidades que sobresalen del carácter de Jesús que podemos ver en los relatos de los Evangelios:

- Su mansedumbre y humildad: 2 Co.10:1; 1 P. 2:21-22, Mt. 11:28-30.
- Su amor y compasión: Jn.13:34, 13:23; Mt. 9:36, 4:14, 15:32
- Su pureza y santidad: 1 P. 2.22, Jn. 8:29
- Su valor y autoridad: Lc. 4:16-30, Mr. 5:1-9, Mt. 23, Mr. 10:32-34.
- Su misericordia y gracia: Mr. 1:40-42, 5:18-20; Hech. 15:11, Ro. 3:24
- Su sabiduría: Lc. 5:22, 9:47, Jn. 7:46

En Su pasión y muerte se muestran, con mayor excelencia, las virtudes de carácter que había manifestado en toda Su vida y ministerio.

Extracto del manual de Formación del Carácter Cristiano de Jorge Himittian



Video: El Carácter del Misionero

Mira este vídeo sobre **El Carácter del Misionero** y contesta las siguientes preguntas.

1. ¿Cuál o cuáles de estas cualidades del carácter misionero te impactaron más? ¿Por qué?

2. ¿Qué características del carácter del misionero crees que necesitas reforzar antes de ir al campo? ¿Qué cosas prácticas podrías hacer para trabajar en ellas?

3. ¿Qué actitudes debes evitar para ser un buen misionero?

4. Escribe puntos de oración sobre lo que Él te ha hablado en esta lección y cómo vas a ponerlo en práctica.



Actividad 3: Preparación y Carácter

Lee **La Revista VAMOS Preparación y Carácter** y comparte lo aprendido con un amigo.

Reconociendo nuestras Fallas

Es muy importante que como misioneros sepamos que vamos a cometer errores, esto sucede dentro y fuera del campo. Todavía somos seres que estamos en un proceso de cambio, crecimiento y madurez. Si pedimos la ayuda del Espíritu Santo para que obre en nuestras vidas, vamos a ser misioneros que desarrollen un carácter semejante al de Cristo.

Es bastante penoso cuando alguien comete un error y no pide disculpas, y es más; se defiende, le echa la culpa a otro o ataca a la persona que le hizo ver su falta; pero de ninguna manera reconoce sus errores. Una misionera latina que trabaja en Asia, en un país de acceso restringido, nos dijo en una entrevista que a nosotros los latinos nos cuesta pedir perdón, no sabemos decir me equivoqué o no sé, cuando nos preguntan sobre algún tema o situación que desconocemos. “Esto causa muchos problemas y hace mucho daño al momento de ser parte de un equipo con varias nacionalidades”, mencionó la misionera.



Reflexión 2: Reconociendo nuestras Fallas

¿Que piensas sobre pedir perdón o reconocer tus faltas? ¿Tú lo haces, según sea el caso en tu relación con los demás? Si, no ¿Por qué?



Actividad 4: El Perdón

Pregúntale a los miembros de tu familia, a tu amigo más cercano (de confianza) y a tu líder de la iglesia o al jefe de tu trabajo, si eres una persona que reconoce sus errores y sabe pedir perdón.

Los miembros de mi familia dicen:

Mi amigo más cercano dice:

Mi líder de la iglesia dice:

Mi jefe de trabajo dice:



Mentor 3: El Perdón

Comparte tus respuestas de la Reflexión 2 y Actividad 3 con tu mentor y pídele su opinión sobre los resultados que obtuviste. Tomen un tiempo para conversar y orar al respecto.

Tal vez sea un tiempo para que ores al Señor y le pidas que te muestre a quiénes les has fallado últimamente y te ayude a pedir perdón a quien hayas ofendido. Dios desea usarte poderosamente como misionero, no dejes que haya ningún obstáculo que te impida ser un canal de bendición en las manos del Maestro a las naciones.



Actividad 5: Dar y Recibir Críticas

Lee el documento **Dar y Recibir Críticas** y responde a las preguntas en tu diario y comparte tus respuestas con alguien de confianza.

1. ¿Cómo crees que has estado respondiendo a las críticas de otros?
2. ¿De qué forma has estado haciendo críticas a otros: constructiva o destructivamente? Explícalo con un ejemplo.
3. ¿De qué manera puedes mejorar tu reacción a las críticas?

Ten en Cuenta que:

Cuando nos ofendemos ante las críticas, nos desanimamos, nos justificamos, resentimos, defendemos o atacamos al otro; estamos dando muestras de inmadurez y de que aún tenemos heridas en el corazón por el maltrato de otros.

Cuando criticamos a los demás por envidia, venganza, para sentirnos superiores, para demostrar que tenemos la razón, celos, o porque nos sentimos inseguros de los otros; estamos dando evidencias de un carácter inmaduro y que necesita ser fortalecido.



Mentor 4: Ten en Cuenta que

Luego de haber meditado en la lectura y resuelto las preguntas. Si algunas de las cosas mencionadas en los párrafos anteriores te están pasando, conversa con tu mentor sobre tus reacciones ante la crítica y sobre cómo podrías ser sanado en tus emociones. Ora para recordar si hay alguien a quien debas perdonar o si necesitas crear el hábito de olvidarte de las ofensas.

Un rasgo del carácter muy importante

Se han realizado varias entrevistas a diferentes misioneros latinos que han trabajado muchos años alrededor del mundo con diferentes agencias misioneras. Todos ellos concuerdan casi sin excepción, que una característica del carácter, que todo misionero debe desarrollar es la Flexibilidad.



Al pensar en ella, podemos traer a la mente la imagen de un arquero de fútbol. El guardameta necesita de mucha flexibilidad para conseguir detener la pelota y que no entre a su arco, y evitar el gol. Debe estirar sus brazos, piernas y el tronco en muchas direcciones, también va a saltar y lanzar todo su cuerpo de la misma forma, porque no sabe en qué dirección vendrá la pelota.

La flexibilidad es fundamental para el misionero, muchas veces; vamos a tener nuestras propias ideas y planes sobre lo que pensamos hacer en el campo o tenemos expectativas muy altas, pero llegando al campo todo cambia; Dios nos muestra que no vamos hacer nada de lo que habíamos pensado hacer, y si no eres flexible; la frustración te podría hacer regresar del campo antes de tiempo.

Entender y ser Flexibles

En otras ocasiones estamos esperando que las personas de la nueva cultura que nos recibe, valoren cosas como el tiempo o la puntualidad y la privacidad como lo hacemos en nuestra propia cultura, pero para ellos puede que no sea igual.

Jeff Hahn, Director de SIM para las Américas, dijo que podemos leer todo sobre la nueva cultura o podemos recibir muchos mails explicándonos cómo es, pero llegamos al campo y Dios tiene preparadas muchas sorpresas para nosotros y necesitaremos tener flexibilidad para las cosas que Dios va a cambiar por su Espíritu Santo.

“Tenemos que estar abiertos para todos los cambios que vamos a experimentar en el campo, los métodos de Dios van a cambiar de acuerdo a la cultura; no seamos cuadrados, sino que debemos ser flexibles”, agregó Julieta Murillo, misionera latina.

Reflexión 3: La Flexibilidad



¿Cómo reaccionas o cómo te sientes cuando las cosas no se hacen como tú pensabas o querías?

¿Eres una persona rígida contigo y con los demás? Explícalo con un ejemplo. ¿Cómo haces frente a lo inesperado, en tu familia, trabajo y ministerio?



Mentor 5: La Flexibilidad

Conversa con tu mentor sobre tus respuestas y medita: ¿cómo podrías mejorar tu flexibilidad?

No es Tarde

Cuando llegues al campo misionero al cual Dios te ha llamado, no todo será color de rosa, por eso es bueno que vayas preparado para que tu carácter al ser probado, pueda ser hallado aprobado. Jesús dijo: “*He aquí yo estoy con ustedes todos los días hasta el fin*”, después que nos diera a Su iglesia, el mandato de la Gran Comisión.

Tu intimidad con Dios será fundamental para formar en ti el carácter de Cristo, así podrás hacer frente al choque cultural, a las diferentes personalidades que encontrarás en el equipo de trabajo misionero del cual serás parte, al rechazo de quienes por tanto tiempo has orado, a los constantes cambios en tus planes de trabajo, a los peligros o en los momentos de incertidumbre, etc.

No importa la edad que tengas, si dispones tu corazón para mejorar y que nuestro Dios desarrolle en ti un carácter maduro, no dudes que el Ayudador, el Espíritu Santo lo hará, y serás una verdadera bendición para aquellos con quienes y para quienes trabajarás.



Libros Recomendados

La Búsqueda del Carácter Maduro

Por Charles Swindoll

Demasiado Valioso Para Que Se Pierda

Por Guillermo Taylor

A Formação Do Carácter Cristão

Por Jorge Himítian

**Lo que Debes
Saber Antes de
Ir al Campo**

Lo que Debes Saber Antes de Ir al Campo

Introducción

El tiempo de tu salida se acerca, el campo misionero al cual irás está definido, tu proyecto misionero fue aprobado tanto por tu iglesia enviadora como por el campo, ya tienes la agencia que te ayudará a llegar, tu sustento económico casi ha sido cubierto. El estrés y la cantidad de detalles que necesitas considerar antes de salir vienen a tu mente. Este capítulo te ayudará a saber algunas cosas que necesitas antes de que estés en el campo misionero. Sería bueno si realizas este capítulo unos seis meses antes de salir al campo, debido a las actividades que contiene vas a necesitar algo de tiempo antes de salir.

Objetivos

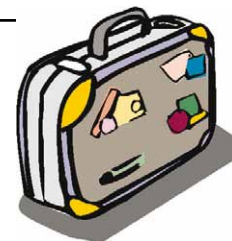
- Que consideres de forma práctica las cosas que necesitas llevar en esta nueva etapa de tu vida.
- Que sepas que no sólo necesitas llevar cosas, sino también debes haber sido ejercitado en habilidades para la vida, tanto personales, profesionales como ministeriales.

Ten en cuenta que estás por iniciar una etapa muy importante en tu vida. Ya has pasado por tiempos de oración, estudios, preparación en tu carácter, trabajo en la obra o desarrollo profesional; ahora estás a puertas de salir. La emoción llena tu corazón, pero también un poquito de temor te hace pensar: ¿Cómo será allá? ¿Qué nuevas experiencias me esperan?



Actividad 1: Características del Envío Misionero Responsable

Realiza la lectura de este artículo llamado **Envío Misionero Responsable** y responde a las preguntas. Muéstrale este artículo a tu iglesia enviadora y a tu agencia misionera, para verificar que están por buen camino.



Analiza tu situación en este momento. ¿Cómo te encuentras en cada una de estas 11 áreas en tu envío? Dale un puntaje a cada aspecto que vaya del 1 al 10, siendo el 1 el puntaje más bajo y 10 el más alto.

- | | |
|----------|-----------|
| 1. _____ | 7. _____ |
| 2. _____ | 8. _____ |
| 3. _____ | 9. _____ |
| 4. _____ | 10. _____ |
| 5. _____ | 11. _____ |
| 6. _____ | |



Mentor 1: Características del Envío Misionero Responsable

Conversa con tu mentor sobre las áreas en las que tienes un puntaje menor de 5 y conversen sobre qué acciones tomarás para mejorar en esas áreas.

Control de Actividades

- Marca con un check cuando hayas concluido con cada una de las actividades de **Antes de Ir al Campo**.

ACTIVIDAD

- Actividad 1:** Características del Envío Misionero Responsable
- Mentor 1:** Características del Envío Misionero Responsable
- Actividad 2:** Experiencia Transcultural Previa
- Actividad 3:** Cómo te Relaciones con Otros
- Mentor 2:** Cómo te Relaciones con Otros
- Actividad 4:** Habilidades antes de Salir
- Mentor 3:** Habilidades antes de Salir
- Actividad 5:** La Inteligencia Emocional
- Mentor 4:** La Inteligencia Emocional
- Mentor 5:** Habilidad para cuidar de tu salud
- Actividad 6:** Haciendo tu Maleta
- Actividad 7:** Cuida de tu Seguridad Personal
- Mentor 6:** Cuida de tu Seguridad Personal
- Preguntas:** Habilidades Espirituales
- Actividad 8:** Tomando las Armas de Luz

Experiencia Transcultural Previa

Muchos misioneros con experiencia, recomiendan que el misionero transcultural debería tener una experiencia previa (supervisada y dirigida) de inmersión en una cultura distinta a la suya. Hay una gran diferencia entre aquellos que tuvieron una experiencia previa (antes de salir al campo) frente a quienes nunca la tuvieron. Tenemos una pequeña guía para ayudarte a tener una experiencia transcultural, ya sea en tu país o en uno cercano. También puedes realizarla en tu ciudad con algún grupo étnico o una cultura diferente a la tuya.

NOTA: Si ya tuviste una experiencia previa en tu instituto bíblico o centro de capacitación misionera, entonces responde a las preguntas de la lectura en base a tu experiencia de inmersión en otra cultura. De lo contrario deberás tener una con la guía de la siguiente lectura.



Actividad 2: Experiencia Transcultural Previa

Lee el artículo [Experiencia Transcultural Previa](#), realiza los pasos de dicho artículo y responde a las preguntas durante el desarrollo de tu experiencia transcultural en un diario personal. Habla con tu mentor acerca de tus respuestas.

1. Escribe los datos de la etnia en la cual estás teniendo este tiempo de inmersión transcultural. Datos básicos como población, ubicación, idioma, otros, y elabora un plan de trabajo para conocer, en la medida de lo posible el idioma y la cultura.
2. Escribe cada día las cosas que estás aprendiendo de la cultura.
3. Describe aquellas costumbres que son distintas a las tuyas en cuanto a la forma de comunicarse, la familia, la forma de comportarse de las mujeres, hábitos alimenticios, significado de las cosas, etc.



Actividad 3: Cómo te Relacionas con Otros

Como misionero siempre estás tratando con personas, aunque seas tímido es importante que veas si has desarrollado tus habilidades sociales.

A continuación hay una lista de las Habilidades Sociales y sus tipos, califícate del 0 al 5 el grado de desarrollo en cada habilidad. (0 significa que no tienes esta habilidad y 5 que ya la tienes bien desarrollada).

Habilidades de Planificación

- Tomar Iniciativa
- Discernir la causa del problema
- Establecer un objetivo
- Identificar tus propias habilidades
- Recoger Información
- Resolver los problemas según su importancia
- Tomar una decisión
- Concentrarse en una tarea

Habilidades Relacionados con los Sentimientos

- Conocer los propios sentimientos
- Expresar los sentimientos
- Comprender los sentimientos de los demás
- Enfrentar el enojo del otro
- Expresar afecto
- Resolver el miedo
- Autocompensarse

Primeras Habilidades Sociales

- Escuchar
- Iniciar una conversación
- Mantener una conversación
- Formular una pregunta
- Dar las gracias
- Presentarse
- Presentar a otras personas
- Hacer un cumplido

Habilidades Sociales Avanzadas

- Pedir ayuda
- Participar
- Dar Instrucciones
- Seguir Instrucciones
- Disculparse
- Convencer a los demás

Habilidades Alternativas a la Agresión

- Pedir permiso
- Ayudar a los demás
- Negociar

- Emplear autocontrol
- Defender los derechos propios
- Responder a las bromas
- Evitar problemas con los demás
- No entrar en peleas

Habilidad para Hacer Frente al Estrés

- Formular una queja
- Responder una queja
- Sobreponerse a la vergüenza
- Arreglarlo cuando te dejan de lado
- Defender a un amigo
- Responder a la persuasión
- Responder al fracaso
- Enfrentarse a los mensajes contradictorios
- Responder a una acusación
- Prepararse para una conversación difícil
- Hacer frente a las presiones del grupo



Mentor 2: Cómo te Relacionas con Otros

Conversa con tu mentor sobre las habilidades sociales que todavía no tienes, para determinar de qué forma puedes ir adquiriendo dichas habilidades en caso hayas marcado 0 y cómo puedes mejorar en aquellas que te calificaste con 1 y 2.

Habilidades antes de Salir

Es importante que desarrolles algunas habilidades y tengas ciertas experiencias en la iglesia y fuera de ella, antes de salir al campo. Estas son cosas muy prácticas que podrán ayudarte a mantenerte, tanto física, emocional como ministerialmente. Necesitas considerar el país al cual irás y la necesidad que desarrolles habilidades específicas, puedes adaptar esta lista a tu campo específico de misión.

Hay algunas cosas que son comunes a ambos géneros y otras son recomendables sólo para varones:



Actividad 4: Habilidades antes de Salir

De la siguiente lista, marca con una letra el nivel de conocimiento e importancia que tienen para ti estas cosas, según tu campo misionero específico. Pregunta a los misioneros que ya se encuentran en el lugar o a tu agencia misionera, sobre las habilidades que necesitarás.

A= necesitas **A**prender esto para tu campo y aún no lo has hecho

Y= significa que **Y**a lo has hecho o desarrollado en tu vida ministerial o personal

N= quiere decir que **N**o es necesaria esta habilidad para el trabajo misionero que vas a realizar

Habilidades Básicas

- Saber conducir motocicleta y auto con transmisión mecánica.
- Saber primeros auxilios e inyectables.
- Saber usar algunas herramientas, así como lo básico de mecánica, electrónica y de carpintería
- Reparaciones domésticas simples
- Saber lo básico de cocina para poder sobrevivir solo y en medio de un lugar que tenga ingredientes básicos o diferentes para cocinar.
- Practicar algún deporte para poder relacionarte con otra gente y además, cuidar tu salud.
- Saber tocar algún instrumento musical
- Tener conocimiento básico del inglés para poder comunicarte en diferentes lugares.
- Conocimiento básico de computación.
- Manejar un presupuesto familiar y contabilidad básica.
- Temas de crianza de hijos, para ayudarles en su adaptación y para enseñar a las personas.
- Saber enseñar algo como repostería, corte y confección,

cosmetología (cortar el cabello) o manualidades, para ayudar a las mujeres.

- Conocimiento en manualidades: (tejido, bordados, etc. para poder relacionarte con la gente
- Fotografía / grabar videos y editarlos.
- Conocimientos de nutrición, cocinar alimentos básicos para la supervivencia.
- Cazar, pescar, encender fuego para cocer los alimentos.
- Cómo purificar el agua.
- Cómo sobrevivir en distintas temperaturas y condiciones.
- Saber construir una letrina
- Jardinería.

Luego de elegir la utilidad y tu grado de conocimiento o experiencia en estas habilidades básicas, establece tus metas y el tiempo para cumplirlas.

Experiencias de Liderazgo en la Iglesia

- Enseñar la Biblia en clases de diversas edades.
- Liderar grupos pequeños.
- Organizar y liderar ministerios de hombres/mujeres, jóvenes, niños.
- Desarrollar ministerios de restauración.
- Hacer evangelismo personal.

Organizar o liderar programas misioneros.

- Planificar un entrenamiento para liderazgo.
- Preparar y predicar un sermón.
- Hacer visitas a hospitales.
- Dirigir un matrimonio, bautismo, Santa Cena y un funeral.
- Hacer consejería pre-matrimonial, juvenil, a mujeres, etc.
- Liderar una reunión y facilitar la conversación.
- Desarrollar el presupuesto de la iglesia o un ministerio.
- Planificar y dirigir la alabanza.
- Liderar un equipo ministerial en la iglesia.
- Ayudar con la plantación de una iglesia.
- Ministran liberación y saber hacer guerra espiritual.
- Resolver conflictos.
- Ejercer disciplina en la iglesia.
- Discipular nuevo creyentes y mentorear líderes en potencia.
- Habilidad de compartir o contar historias.

Luego de elegir la utilidad y tu grado de conocimiento o experiencia en estas habilidades básicas, establece tus metas y el tiempo para cumplirlas.



Mentor 3: Habilidades antes de Salir

Conversa con tu mentor sobre tus respuestas a esta actividad y sobre qué otras habilidades piensas que necesitarás en tu campo misionero específico. Planea cómo comenzar a adquirir las habilidades necesarias para el campo misionero.

Otras habilidades que también te serán útiles

La Inteligencia Emocional

Te ayudará para que puedas resolver situaciones difíciles en el campo y en tu vida diaria, porque muestra cuánto te conoces y las habilidades que tienes para manejar tus emociones y sentimientos, sobre todo en situaciones de cambios fuertes y estrés en el campo.

Tu trabajo como misionero implica tratar con personas todo el tiempo, y por eso es importante que sepas cómo manejar tus emociones para que establezcas buenas relaciones con todos y no andes por allí sin control, lastimando y siendo lastimado por las reacciones de otros a tu falta de habilidad para conocerte a ti mismo y saber cuáles son tus límites.



Actividad 5: La Inteligencia Emocional

Realiza este test sobre **Inteligencia Emocional**.
Medita en tus resultados.

Dependiendo del puntaje que obtuviste, pídele al Señor que vaya transformado y mejorando tus habilidades emocionales. Que sane cualquier herida de tu corazón y que te ayude a crecer y madurar a la semejanza de Cristo. Este es un proceso que nunca terminará, no importa cuántos años en Cristo y de edad tengamos.



Mentor 4: La Inteligencia Emocional

Si después de hacer el test de **Inteligencia**

Emocional, te das cuenta que hay áreas de tus emociones que necesitan ser fortalecidas o emociones que precisan ser sanadas, conversa con tu mentor sobre ellos y busca apoyo en esas áreas. Es mejor que las resuelvas antes de salir, porque es muy probable que en el campo afloren con mayor intensidad.

Habilidad para Cuidar de tu Salud

Es muy fácil, en el proceso de salir al campo, olvidar revisar asuntos de salud. Esta es una lista de recomendaciones que los misioneros con experiencia recomiendan se debería revisar:

- Conoce bien tu estado de salud antes de salir al campo. Conoce bien la historia de salud de la familia y posibles tendencias de enfermedades.
- Debes hacerte un exámen físico completo (dientes, y ojos también), incluyendo consulta médica con tu doctor para saber cuáles son las debilidades de tu cuerpo y fortalecerlas antes de salir al campo. Además serás advertido de los problemas potenciales que podrían generarse (pregunta al campo por las condiciones sanitarias).
- Ten materiales escritos que te ayuden a interpretar síntomas de enfermedades y posibles tratamientos.
- Aprende a distinguir cuando hay una emergencia y cómo reaccionar antes ellas.
- Aprende primeros auxilios.
- Ten un botiquín con medicinas básicas a la mano.
- Conoce bien las condiciones del lugar y cómo suplir las carencias que ahí habrán: alimentación, medicinas, doctores, agua pura, etc.
- Si vas con tu esposa, debes tener conocimiento básico del proceso de embarazo normal y desarrollo del bebé y las señales que indican que se debe buscar ayuda durante el embarazo.

Artículos de Salud

Lleva artículos médicos personales como:

- | | |
|--|--|
| <input checked="" type="checkbox"/> gel antiséptico para las manos o toallitas antibacteriales | <input checked="" type="checkbox"/> medicamentos para el dolor de cabeza y la sinusitis |
| <input checked="" type="checkbox"/> pomada antibiótica | <input checked="" type="checkbox"/> bloqueadores solares |
| <input checked="" type="checkbox"/> curitas/ventitas | <input checked="" type="checkbox"/> repelentes de insectos |
| <input checked="" type="checkbox"/> antiácidos | <input checked="" type="checkbox"/> lentes adicionales (especialmente si usas lentes de contacto) |
| <input checked="" type="checkbox"/> medicamentos anti diarreicos | <input checked="" type="checkbox"/> medicinas personales (las cuales deben estar en los envases originales y llevar el nombre correcto en la etiqueta) |



Durante el vuelo:

- Bebe abundante agua.
- Flexiona tus piernas y tobillos y haz el esfuerzo de caminar periódicamente.
- Trata de dormir en el avión.
- Lleva un cambio de ropa en el maletín de mano.



Prepárate para un desbalance en tu cuerpo por el cambio de horario y entiende que los síntomas son fatiga, desorientación, perturbaciones en el sueño y deshidratación.

Estos síntomas son resultado de cruzar los husos horarios, la falta de ejercicio y de sueño, así como el consumo de algunos alimentos. Para evitar estos síntomas, descansa lo suficiente **antes del viaje**, para eso necesitas dejar todo listo con anticipación al viaje, para que llegues a ese día tranquilo.



Mentor 5: **Habilidad para cuidar de tu salud**

Apenas llegues al país en el cual servirás, no pienses que tus habilidades para cuidar tu salud se verán incrementadas automáticamente. Es importante que desde ahora, tomes en cuenta estas recomendaciones. Comenta con tu mentor, cuán bueno eres en tus habilidades para cuidar de tu salud. Ríndele cuentas sobre la ejecución de las recomendaciones y conversen de cómo mejorar de manera práctica.

Revisa el capítulo **El Cuidado de la Salud Física**.

Haciendo tu Maleta

Es muy importante que sepas y tengas muy claro lo que pondrás en tu maleta antes de salir al campo, porque tendrás una cantidad limitada de peso que te es permitido llevar, a menos que tengas presupuesto para pagar por exceso de equipaje o enviar tus cosas aparte. Todo va a depender de:

- Cuánto tiempo permanecerás en el campo.
- Cómo es la cultura del lugar, esto determina la ropa adecuada según tú género y estado civil.
- Cómo es el clima: húmedo, frío, hace calor, etc.
- El tipo de trabajo que vas a realizar y en donde: una zona rural o urbana.
- Tu temperatura corporal, si eres una persona friolenta o muy calurosa.
- Tu salud física y la de tu familia.
- La cantidad de miembros de tu familia, así como sus edades.



Te presentamos unas listas muy prácticas que te ayudarán a hacer mejor tu maleta. Las encontrarás en los archivos:

- **Haciendo tu maleta**
- **Lista de Equipaje del misionero**

Como en Casa

Es bueno que lleves contigo algunas cosas que te hagan sentir en casa, aunque estés a miles de kilómetros de ella, de tus amigos e iglesia. La misionera Julieta Murillo nos dio algunas sugerencias:

- Una foto familiar, foto de amigos y foto de tu iglesia
- Una Biblia de estudio, o tu Biblia favorita
- Café o té de tu país para tomar en ocasiones especiales.
- Una bandera pequeña de tu país para decorar tu cuarto o para eventos especiales
- Un CD con alabanzas cristianas, preferible una grabación del ministerio de alabanza de tu propia iglesia
- Un CD de música folclórica típica de tu país
- Tu ropa de dormir (pijama) favorita
- Recetas de 2 ó 3 platos típicos de tu país, con el fin de cocinar para otras personas de tu equipo de campo
- Una o dos películas en tu idioma
- Una agenda pequeña de contactos tanto de tu país como del país de servicio
- Una funda o forro especial de almohada que te recuerde a tu casa
- Algunos juguetes de tus hijos, los más queridos para ellos o artículos especiales de los adolescentes y jóvenes
- Un adorno muy especial y característico de tu casa u oficina, que no sea muy pesado

Te recomendamos personalizar esta lista de acuerdo a las cosas que para ti serían las que te harán recordar a tu hogar y a tus amigos.



Actividad 6: Habilidad para hacer tu maleta

Haz tu propia lista de cosas que necesitarás colocar en tu maleta, para que te sea más fácil decidir que necesitarás llevar y qué dejar, toma en cuenta las recomendaciones.

Cuida de tu Seguridad Personal

La seguridad es un elemento de suma importancia cuando se viaja al extranjero. Toma todas las precauciones posibles. Piensa de antemano en estas medidas de sentido común. Ten presente que no estás en tu país. ¡Debes estar preparado!

Nunca puedes estar demasiado seguro en el extranjero así que usa tu sentido común y analiza las situaciones con anticipación. Presta atención a todo lo que te rodea. Debes estar preparado para cualquier circunstancia.

Algunas recomendaciones:

- Apenas llegues al campo, regístrate en la embajada o el consulado de tu país de origen.
- Necesitas saber el nombre y el número de teléfono, así como la dirección de tu supervisor inmediato de tu agencia misionera en el campo, antes de salir de tu país.
- Cuando llegues al país de destino, presta atención a lo que los misioneros te aconsejen en cuanto al cambio de dinero. Es diferente en cada país. Quizás quieras cambiar sólo lo necesario para tus gastos inmediatos.
- Nunca lleves contigo mucho dinero en efectivo y/o mantenlo en un lugar seguro, cerca de tu cuerpo. Lo mejor son las bolsas y cinturones especiales para guardar dinero. Si tienes que llevar una cartera, ajústala a la cintura o usa una correa larga cruzada.
- Asegúrate de tener una reserva en tu casa de por lo menos \$100 en efectivo por cada persona de tu familia para alguna emergencia.
- Guarda tus cosas de valor como tu pasaporte, dinero, documentos de nacimiento, licencia de conducir, etc., en un lugar seguro y que sea de fácil acceso para ti.
- Si alguien desea robarte no pongas resistencia. En caso de sufrir algún robo o accidente, repórtalo a la policía del lugar o a la embajada. Cuando lo hagas, anda acompañado de alguien más.
- Nunca tomes un taxi si hubiera en él otro pasajero extraño para ti. Si eres una dama, y dependiendo del país al que irás, pide a alguien que te acompañe cuando necesites tomar uno.
- Ten cuidado cuando viajes en taxi. Mantén las ventanillas un poquito abiertas por si piensan drogarte con algún químico en el ambiente y siempre mantén las puertas aseguradas. Coloca tus artículos valiosos debajo del asiento.
- Informa a tu Director del Campo, Jefe o supervisor inmediato o Director de la región de tu agencia misionera; tu dirección y teléfono de contacto cuando vayas a salir fuera de la ciudad por vacaciones o en una tarea específica o en un día feriado, etc. Si ocurre alguna emergencia sabrán dónde ubicarte.
- Nunca aceptes bebidas o comida de algún extraño en el bus, el tren o en la calle.
- Lleva o ten contigo un teléfono celular que esté en buen estado y que tenga cobertura internacional (roaming).
- Mantén tu computadora con una clave de seguridad y encriptada www.truecrypt.com (es gratis). También ten un disco duro externo para que tengas una copia de seguridad o backup de tu computadora.
- Carga tu computadora en un maletín que no sea muy llamativo, pero que a la vez sea seguro.
- Trata de no salir solo. Siempre anda acompañado de por lo menos una persona. Trata de no llamar la atención. Es preferible que pases inadvertido hasta donde sea posible con el fin de evitar problemas.
- Apenas oscurezca se recomienda que las damas no deben andar solas por las calles.
- Lee o mira constantemente las noticias locales para que puedas estar enterado de alguna situación de peligro o de emergencia en la ciudad.

Fuente: Guía Básica Para Los Viajes Misioneros de la IMB



Actividad 7: Cuida de tu Seguridad Personal

Tal vez estés pensando que eres una persona independiente, que anda tranquilamente en su ciudad y que nunca tiene ningún problema. Esta actitud te hace vulnerable y el blanco de posibles peligros. Nunca olvides que todos los países son diferentes y sus niveles de seguridad también lo son. Pregunta a los misioneros que están trabajando en tu campo misionero, cómo es la seguridad en ese lugar y haz una lista de los posibles riesgos para tu vida en términos de seguridad y qué planes de seguridad o medidas puedes tomar para minimizar los riesgos.



Mentor 6: Cuida de tu Seguridad Personal

Conversa con tu mentor sobre cómo te sientes al iniciar una nueva vida en un país desconocido y nuevo para ti. Conversa sobre cómo piensas que será tu seguridad allá, háblale de alguna preocupación o temor que estás experimentando antes de ir y oren al respecto.

Habilidades Espirituales

Si bien es cierto que la obra misionera se ve en las acciones de amor y misericordia que el misionero realiza en un ambiente transcultural, y que abarca todas las áreas de la necesidad humana; la naturaleza básica de tu trabajo como misionero es de índole espiritual, lo que significa que necesitas haberte ejercitado en el uso de tus sentidos espirituales: el discernimiento espiritual, poder escuchar con claridad la voz de Dios, así como la práctica de la oración, intercesión y la guerra espiritual, adoración, el ayuno y el estudio de la Palabra.

Por lo cual, andar en el Espíritu y no en la carne será tu prioridad fundamental. Y vivir así como un seguidor de Cristo (el más grande misionero) que fue enviado por su Padre para comunicarnos el mensaje que Él le encargó y para hacer (en total humildad, sumisión y obediencia) las obras que le vio hacer. Luego el Maestro nos dijo que nosotros también hemos sido enviados así como el Padre lo envió a Él. Como seguidores suyos necesitamos conocer profundamente y obedecer Su Palabra para hacer frente a la lucha espiritual y ejercer en santidad la autoridad que nos fue dada en Cristo para predicar el Evangelio.



Preguntas: Habilidades Espirituales

1. ¿Te es posible nutrirte espiritualmente de una manera constante y disciplinada, con la oración y la Palabra de Dios? Escribe cómo lo haces.

2. ¿Cómo se manifiesta en tu vida el andar en el Espíritu? Da ejemplos personales.

3. Jesús dijo: mis ovejas escuchan mi voz y me siguen (Juan 10:4) ¿Has desarrollado tu sentido espiritual de poder escuchar a Dios? Escribe un ejemplo.



Libros recomendados

Discipulando a las Naciones

Por Darrow Miller

¿Por qué Somos Diferentes?

Por Sarah A. Lanier

Disfruta de otra Cultura

Por Jo Anne Dennett



ACTIVIDADES

Actividad 8: Tomando las Armas de Luz

Muchas veces pensamos que las armas espirituales son únicamente las que encontramos en Efesios, pero no es así. Hay varias referencias bíblicas de otras armas de guerra. Podrás aprenderlas en el artículo **Tomando las Armas de Luz**.

1. ¿Cuál o cuáles de estas armas de luz ya estás usando en tu vida espiritual?

2. ¿Cuál es la importancia de estar bien armado en el campo misionero?

Mentoría en las Misiones

Mentoría en las Misiones

Introducción

Como misionero, necesitas de una o varias personas a lo largo de tu vida cristiana y misionera que te acompañen a desarrollar, crecer, aprender y vivir una vida semejante a Cristo en todo aspecto de tu vida y no únicamente en el área ministerial.

Objetivos

- Que entiendas la importancia de tener un mentor.
- Que aprendas lo que es ser un mentor y cómo escoger uno.
- Que experimentes la bendición de tener un mentor antes de salir y durante tu primer año en el campo.

Para que puedas aprovechar mejor todo este manual de Capacitación Misionera, tendrás un mentor que te ayude a desarrollarlo. Este capítulo es para que tanto el misionero nuevo y quien vaya ser su mentor lo desarrollen. El concepto de la mentoría no es muy conocido. Pero como verás a continuación, la mentoría no es nueva en la Biblia.

Dos Escuelas Diferentes

Por mucho tiempo hemos estado influenciados por una forma de enseñanza humanista y secular no únicamente en los centros de estudio, sino también en nuestras iglesias. Eso se ve reflejado en el hecho de pensar que para aprender algo, necesitamos entrar a un aula de clase, en donde un profesor va a depositar su conocimiento intelectual en nuestras mentes y nada más; éste es el modelo de enseñanza de la escuela griega tradicional. Olvidando que nuestro Señor Jesús, el Maestro por excelencia, ya nos ha dejado un modelo de discipulado basado en la relación con un mentor. Aquí te mostramos algunas diferencias entre ambas formas de enseñanza:

Escuela Griega	Escuela de Jesús
El modelo para el estudiante es la clase.	El modelo para el estudiante es el mentor.
Académica, en la cual no se tiene ninguna relación con el mentor	Relacional en la cual existen relaciones de pacto
Pasiva, o sea, sin práctica	Experimental y práctica
Teórico	Adiestramiento y capacitación
Sólo participa el maestro	El maestro y el discípulo interactúan.

Control de Actividades

- Marca con un check cuando hayas concluido con cada una de las actividades de **Mentoría en las Misiones.**

ACTIVIDAD

- Preguntas:** Mentoreo Bíblico vs. Enseñanza Occidental
- Mentor 1:** Enseñando como Jesús
- Estudio Bíblico 1:** El Mentoreo Bíblico
- Actividad 1:** Autoevaluación
- Actividad 2:** Una Charla Interesante
- Actividad 3:** Escoger un Mentor
- Reflexión:** Escoger un Mentor
- Mentor 2:** Escoger un Mentor
- Mentor 3:** Pautas a Seguir con tu Mentor
- Actividad 4:** Tipos de Mentores
- Estudio Bíblico 2:** Motivaciones para el mentoreo
- Mentor 4:** Rendición de Cuentas en Misiones
- Actividad 5:** Etapas de las Relaciones Formales de Mentoría
- Actividad 6:** Etapas de las Relaciones Formales de Mentoría
- Actividad 7:** El Mentor del Misionero en el Campo

La escuela griega tiene una gran influencia en las universidades, colegios e iglesias, viene acompañada del humanismo y el intelectualismo, no hay sobrenaturalidad ni relaciones de compromiso serio entre discípulos y maestros. La filosofía griega asume que el conocimiento produce sabiduría y virtud, pero en el Reino de Dios eso no es así.

La Biblia sostiene que la sabiduría es esencialmente relacional, primero con Dios y luego con los demás. Adquirir conocimientos es parte de la sabiduría, pero no su principio. El intelecto es importante, pero no es esencial.

Fuente: Taller para Líderes del Ps. Enrique Juárez

El Método de Jesús para Enseñar

Mateo 3:13-14

Él fue el modelo de sus discípulos, en el texto leemos que dice: "...para que estuvieran con Él...". Él los tuvo a su lado para enseñarles, para que vieran, para adiestrarlos y luego los enviaba. No les dio solamente instrucción teórica sino también práctica.

1. Les enseñó por su ejemplo y sus palabras. Las personas ven el modelo del mentor y lo siguen, oyen lo que dice y lo aplican, el mentor tiene influencia y una relación cercana con los discípulos.

2. Discipulando por medio de las relaciones cercanas, Juan 13:25. Este es el tipo de discipulado donde las personas están bajo la cobertura de un mentor. Aquí el mentor les da todo lo que tiene y ellos le abren su corazón; de esta manera se establece una relación cercana entre el mentor y el discípulo, Juan 13:25.

¿Qué es un mentor? Es aquel que tiene la habilidad de identificar y desarrollar el potencial de otros por medio de invertir en ellos sus dones, habilidades y talentos, llevando a sus discípulos a su destino. Los mentores han caminado por mucho tiempo, han tenido y tienen una experiencia y relación íntima con Dios. La palabra mentor en el griego significa: "consejero", "hombre sabio".

¿Qué es un discípulo? Se usa la palabra griega "mathetes", que significa: aprendiz, pupilo, discípulo, uno que sigue por detrás, que imita, un seguidor. También se interpreta como "alguien que piensa con esfuerzo". Un hombre o una mujer es llamado "mathetes" cuando se ata a alguien más para adquirir de éste conocimiento teórico y práctico con el propósito de desarrollar su potencial.

Fuente: Taller para Líderes del Ps. Enrique Juárez

"El buen mentor no se enseñorea de sus mentoreados. Al contrario, su meta debe ser manifestar la misma actitud de ejercer su influencia con la misma humildad de Jesucristo".

Esteban Irvin,

PhD en Liderazgo Organizacional de Regent Univ.

Mentoreo Bíblico vs. Enseñanza Occidental

El sistema de mentoreo bíblico no hace distinción entre lo espiritual y lo material, entre lo secular y lo religioso; según su forma de ver el mundo (cosmovisión) oriental, su mensaje es holístico (involucra todas las áreas del ser), tanto lo material como lo espiritual son un todo inseparable. En cambio la forma occidental de ver el mundo es dualista separa lo espiritual de lo material.

MENTOREO BÍBLICO

Relacional

- Relación personal con un mentor.
- La sabiduría se adquiere a través de una relación con Dios y los demás.
- Método de enseñanza: Modelar. (Sigue mi modelo, mi ejemplo. Lo realizo así por éstas razones).
- Se aprende haciendo.
- La teoría y la práctica se aprenden simultáneamente, a través del ministerio.
- Lo académico es importante, pero secundario.

ENSEÑANZA OCCIDENTAL

Académica

- La relación con los maestros no es esencial. Algunos profesores incluso no la recomiendan, para mantener "objetividad".
- La sabiduría se adquiere por medio del conocimiento.
- Método de enseñanza: Una serie de cursos con profesores. (Esta es la teoría). Ahora ve y pónlo en práctica por tu cuenta).
- Se aprende oyendo.
- La teoría precede a la práctica.
- Lo académico es lo esencial.

Es importante señalar que no hay nada malo en la enseñanza occidental. Necesitamos ambas cosas. Aún así, la mayoría de la gente opta por la enseñanza normal porque toma menos tiempo y demanda menos en cuanto a relaciones.

Fuente: Manual del Mentor Cristiano



Preguntas: Mentoreo Bíblico vs. Enseñanza Occidental

Después de meditar en las diferencias de estas dos formas de enseñanza, responde:

1. ¿Cuál crees que ha sido el resultado en tu vida al haber sido educado (en la escuela, la universidad o la iglesia) de acuerdo al modelo de enseñanza occidental?

2. ¿Es suficiente en el proceso de crecimiento de un misionero que su mente esté llena sólo de conocimiento intelectual? ¿Sí? ¿No? ¿Por qué?



Mentor 1: Enseñando como Jesús

Lee los siguientes versículos y analiza junto

a tu mentor los principios que se observan en ellos.

1. Jesús les enseñaba (principio de la revelación), Mateo 5:1,2.
2. Jesús hizo demostraciones (principio de la demostración), Mateo 15:29, 31.
3. Jesús impartió unción y poder (principio de la impartición), Lucas 9:2; 2ª Timoteo 1:6.
4. Jesús activó a sus discípulos (principio de la activación), Lucas 9:2.
5. Jesús movilizó (envió) a sus discípulos (principio de la movilización), Marcos 6:7.

Cristo, se mostró más interesado en lo concerniente a la relación de los discípulos con Él como su Señor, que en lo referente al ministerio o la comprensión de la ley mosaica.

El Mentoreo Bíblico

Aunque el término mentor no aparece como tal en las Escrituras, sí se describen sus funciones a través de toda la Biblia.

Podemos observar este proceso entre Moisés y Josué, Elías y Eliseo, Cristo y sus discípulos, Pablo con Timoteo y con sus candidatos a ancianos.



Estudio Bíblico 1: El Mentoreo Bíblico

Toma algún tiempo para estudiar los siguientes tres pasajes:

- 2 Timoteo 2:1,2
- 2 Timoteo 3:10-17
- Hechos 18:24-28

Escribe las ideas que sacas sobre el mentoreo de estas escrituras a la luz de las siguientes preguntas:

1. ¿Cuáles son las características de un mentor efectivo?

2. ¿Qué hace un mentor en el proceso de mentoreo?

3. ¿Cuál es el resultado de este proceso de mentoreo?

Elías y Eliseo tenían un estilo de ministerio tan similar, que me confundo entre ellos. ¿Se tratará de una coincidencia? Lo dudo. Elías era el mentor y Eliseo el estudiante atento. ¿Cómo sabemos que era atento? Porque



cuando Elías fue tomado y llevado al cielo,

Eliseo comenzó a actuar exactamente como Elías, con el mismo manto de autoridad como profeta.

Tener un buen mentor constituyó una gran ventaja para Eliseo, quien desarrolló su propio estilo posteriormente.

Este trabajo es relacional y completo, pues abarca todas las esferas humanas... cuerpo, alma y mente. Las disciplinas académicas son importantes, pero no prioritarias. Las relaciones anteceden a lo académico, en su orden específico: primero con Dios, después con los hombres.



Actividad 1: Autoevaluación de Mentoreo

Esta es una herramienta de evaluación personal para ayudarte a descubrir las áreas dónde el mentoreo puede ser de gran ayuda para ti.

En la tabla a continuación coloca una puntuación en los diversos aspectos de tu vida que vaya del 1 a 10 (siendo 1 el más bajo, que significa que no estas nada satisfecho en ella) donde te gustaría recibir alguna guía, entrenamiento o ánimo.

Ayuda	Aspectos de Vida	Categoría de Vida
	Administración de tiempo, finanzas, etc.	Planificación de Vida
	Manejando tiempos de cambio y transición	
	Enfoque de vida y prioridades	
	Vida devocional y disciplinas espirituales	Espiritual
	Encontrando la voluntad y dirección de Dios	
	Victoria sobre las tentaciones	
	Estilo de vida saludable	Física
	Ejercicio físico	
	Peso	
	Lectura y estudio personal	Intelectual
	Conocimiento para el trabajo /ministerio	
	Aprendizaje en el lenguaje y cultura	
	Manejando el estrés	Emocional
	Libertad de ansiedades	
	Identidad personal	
	Relacionarse bien con otros	Relaciones y Familia
	Matrimonio y paternidad	
	Soltería	
	Encontrando dones y habilidades personales	Ministerio y/o profesión
	Habilidades para el trabajo/ministerio	
	Desarrollo profesional	
	Lidiar con la vida en un nuevo contexto	Adaptación cultural
	Relacionarse de modo significativo con la gente local	
	Entendiendo y adaptándose a una cultura	

En las áreas donde pusiste un puntaje menor de cinco es donde necesitas un mentor.

El mentoreo se define como una relación con un propósito deliberado de fomentar el crecimiento. Un mentor puede ser un amigo o colega, una persona más experimentada, o alguien con habilidades especializadas en algún área.

¿Con qué clase de personalidad te relacionas mejor?

Puedes tener una fuerte preferencia (1 ó 7) o estar feliz con ambas (4).

Serio	1	2	3	4	5	6	7	Informal
Intelectual	1	2	3	4	5	6	7	Práctico
Rígido	1	2	3	4	5	6	7	Espontáneo
Te da consejo	1	2	3	4	5	6	7	Te hace pensar



Un buen mentor puede ser muy diferente a nosotros, pero es sabio escoger a alguien con quien te sea fácil relacionarte. También querrás escoger a quien respetes y sea confiable, que tenga habilidades y cualidades atractivas.

Es bueno tener un número de personas que estén mentoreándote en diferentes aspectos de tu vida y en diferentes maneras. **Fuente: Phil Tait, SIM**

“El mentoreo es una relación de mucho respeto mutuo, una relación de doble vía, en donde uno acompaña a otra persona en su proceso de vida, en su ejercicio misionero en este caso”.

Carlos Pinto, misionero y sicólogo cristiano



Actividad 2: Una Charla Interesante

Después de realizar la lectura **Una Charla**

Interesante, responde a las siguientes preguntas:

¿De qué piensas que ellos están hablando durante toda esa charla?

Luego de estudiar todo lo anterior y hacer esta lectura, ¿crees que hemos estado formando adecuadamente a nuestros líderes y misioneros cristianos? ¿Por qué?

¿Crees que Jesús lo hubiera hecho (capacitar a sus discípulos) de esa forma? ¿Por qué?



Actividad 3: Escoger un Mentor

Es difícil enfatizar suficientemente la importancia de tener (o ser) un buen mentor. Muchas veces los misioneros podrán elegir a sus propios mentores.

Te mostramos algunas pautas para identificar o evaluar a un mentor con el cual puedas formar una relación productiva.

1. Compatibilidad

¿Esta persona es alguien con quien puedes relacionarte a un nivel personal?

2. Integridad

¿Esta persona es conocida por su decencia, honestidad, confiabilidad y franqueza?

3. Pericia

¿Es una persona que puede impulsarte en áreas estratégicas?

4. Disponibilidad

¿Esta persona tiene la energía y tiempo necesarios para ser mentor?

5. Motivación

¿Esta persona tiene una visión del gran potencial de la mentoría?

6. Crecimiento

¿Es una persona que acepta desafíos y que tiene la actitud de aprender y crecer?

7. Vulnerabilidad

¿Esta persona está dispuesta a compartir sus propias luchas e inquietudes?

Ora diligente y regularmente por la guía de Dios, mientras buscas a un mentor, si no lo tuvieras.

Fuente: Manual para Estudiantes y Mentores



Reflexión 1: Escoger un Mentor

Medita en lo que acabas de leer y evalúa a tu mentor o a tu futuro mentor sobre cada uno de los puntos mencionados arriba. Ora diligente y regularmente por la guía de Dios, mientras buscas a un mentor (en caso no tengas uno todavía).



Mentor 2: Escoger un Mentor

Comenta estas preguntas con tu mentor y evalúen en qué forma él/ella cumple o está dispuesto a desarrollar estas áreas en su propia vida (la vida del mentor).

“Un mentor es una persona que aconseja, protege y enseña a otra. Estos individuos sirven de ejemplo y prestan asesoramiento a otros en momentos de necesidad, duda o en asuntos de la vida cotidiana”.

*Linda Hardin
Coordinadora del Ministerio de Mujeres*



Pautas a Seguir con tu Mentor

Ahora que ya tienes un mentor. Es bueno que sepas que como misionero, de aquí en adelante tendrás varios mentores que te ayudarán en diferentes áreas del ministerio y de tu vida. Pon en práctica estos consejos para que la relación con tu mentor se desarrolle y crezca de la mejor forma posible.

No olvides ser agradecido con tu mentor, él está compartiendo contigo parte de su vida, para que puedas crecer más en tu ministerio transcultural y en tu vida en Cristo.

También toma en cuenta estas pautas para cuando tú seas mentor de otros en el campo misionero.

- Escribe las áreas en las que el Señor te ha enseñado y entrenado (Salmos 119:13–14).
- Escribe tus fortalezas y las áreas en que necesitas crecer (debilidades) (Salmos 139:23–24).
- Pide a Dios que te conceda un mentor que esté dispuesto a crecer espiritualmente y a alimentar a otros (2 Timoteo 2:2).
- Pide al mentor un compromiso de doce semanas, ¡sé específico! (Lucas 14:28–30).
- Define el día y el lugar para reunirse semanalmente, ¡sé constante! (Eclesiastés 3:1).
- Establece metas en las que ambos puedan trabajar, identifica tus necesidades y deseos (Efesios 5:15–16).
- Hagan una evaluación a los tres meses para ver si hay interés de seguir adelante o si deciden terminar las reuniones. Debe verse el progreso en ese período de tiempo (Hebreos 10:36).



Mentor 3: Pautas a Seguir con tu Mentor


Desarrolla cada paso que se menciona en la lista anterior y comenta junto con tu mentor tus respuestas a ellos. Puedes trabajar en este proceso con el mentor

que te está ayudando a desarrollar este manual o buscar uno específico que te ayude en tu crecimiento espiritual. Dependerá de tu necesidad.

“El mentoreo permanece vigente durante toda la vida del cristiano. No es un modelo nuevo, pero sí requiere una visión distinta en cuanto al desarrollo del liderazgo. No es sólo la búsqueda de transferir conocimientos, sino también el compartir las experiencias de vida en el Señor con el fin de apoyar al mentoreado en su crecimiento espiritual y ministerial”.



*Esteban Irvin,
PhD en Liderazgo Organizacional
de Regent Univ.*



Lo que un Mentor NO debe hacer

- No asumir el papel de Dios; es un apoyo, no el Espíritu Santo (Juan 15:5).
- No ceñirse a una estructura rígida; cada discípulo tiene diferentes necesidades (1 Corintios 12:5).
- No tener demasiadas personas en un solo grupo; dos o cuatro son con las que tendrá oportunidad de compartir significativamente (Lucas 6:12–13).
- No sacrificar su tiempo devocional personal; necesita estar empapado del Señor antes de hablar de Él (Salmos 63:1).
- No hacerse emocionalmente dependiente de su discípulo; establecer un límite de tiempo y luego ceñirse a él (Juan 2:24–25).
- No pensar que es un fracaso si su discípulo falla; Jesús tuvo doce discípulos que luchaban con su vida espiritual y uno de ellos se perdió por completo. Cada persona es responsable ante Dios (Romanos 14:12).
- No olvidar ser el mentor de sus propios hijos, después de Dios, la familia debe ser la prioridad (1 Timoteo 3:4).

*Fuente: Sociedad de Mentoría Mass,
Mentoring 101 Train the Trainer*

El Valor Estratégico del Mentoreo

- Una cadena de mentoreo tal como en 2 Ti. 2:2 puede efectuar la plantación de muchas iglesias y células.
- La repercusión del ministerio de mentor de Pablo y Timoteo alcanzó a la región de Asia Menor desde Éfeso, en unos tres años (Col. 4; Hechos 19).
- Un mentor sabio combina el evangelizar, el multiplicar iglesias y el preparar a pastores en un solo esfuerzo educativo.



Actividad 4: Tipos de Mentores

Durante tu vida puedes tener varios mentores o diversos tipos de mentores. Hay mentores que pueden ayudarte en diversas áreas de tu vida al mismo tiempo. Lee **Tipos de Mentores**, ve los cuadros y analiza las características de cada uno para responder a las preguntas:

En este momento de tu proceso para ir al campo, ¿qué tipos de mentor necesitas?

Cuándo te encuentres en el campo, ¿qué tipos de mentor serían recomendables para ti?

Para ti, ¿cuál de los enfoques para el crecimiento es el más importante? ¿Por qué?



“Si Jesús hubiera mantenido su enfoque en las multitudes y no hubiera mentoreado a los apóstoles, ¿dónde estaría el cristianismo hoy?”

Esteban Irvin, PhD en Liderazgo Organizacional de Regent Univ.



Estudio Bíblico 2: Motivaciones para el Mentoreo

¿Cuáles son los beneficios? Lee con tu mentor I Pedro 5:1-14 y conversen sobre lo siguiente:

¿Cómo revela este pasaje que Pedro está mentoreando a los ancianos en la iglesia? ¿Cómo muestra su preocupación por ellos y contribuye a su sabiduría para la vida y el ministerio?

Piensa en el modelo de **Las Áreas de la Vida** (pág. 4 de este capítulo) ¿En qué áreas de sus vidas les está ayudando Pedro?

¿Cómo mantiene Pedro el Evangelio en el centro?

¿Qué otros principios de mentoreo ves en este pasaje?

A la luz de todo lo que hemos considerado hasta ahora, ¿cuáles son algunos de los beneficios del mentoreo?

- Para el mentor

- Para la persona mentoreada

- Para la Iglesia

- Para la comunidad. La ciudad.

- Para tu región. El país.

Fuente: Manual de Mentoreo Catalítico

Rendición de Cuentas en Misiones

Carlos Pinto, sicólogo y misionero, dice que no nos gusta rendir cuentas, porque hay una idea equivocada de que cuando lo hacemos, nos ubicamos en una posición inferior. Pero es importante entender que rendir cuentas no implica una relación patrón-empleado, maestro-alumno; ni significa alguien que sabe más, no es una relación antagónica por así decirlo. Sino que significa que los dos tenemos el mismo deber de rendir cuentas a nuestros jefes y ambos rendimos cuentas a Dios, según Su orden establecido.

“Es muy necesario porque es la manera que Dios ha establecido de orden. Ello nos permite encaminar nuestra disciplina, nuestras metas, verificar que estamos logrando lo que se espera y es un deber en el campo misionero y en toda relación de trabajo. De lo contrario comenzamos a hacer nuestra propia misión y no la misión de Dios que se nos encomienda al participar en un equipo misionero internacional”, dijo el Dr. Pinto.

Para realizar una efectiva rendición de cuentas hay un tipo de mentor que es el “guía” o asesor espiritual, según la clasificación Stanley y Clinton.

Preguntas Para Rendir Cuentas

1. ¿Estás teniendo una activa relación de intimidad y dependencia de Dios?
2. ¿Tus pensamientos están honrando a Dios?
¿Te estás exponiendo a cosas que no te ayudan a eso?
3. ¿Estás cumpliendo tus responsabilidades usando lo mejor de tus habilidades? ¿Tienes integridad en todos tus tratos?
4. ¿Mantienes relaciones saludables? ¿Estás nutriendo a los miembros de tu familia?
5. ¿Mantienes un estilo de vida saludable?
¿Estableces bien tus prioridades?
6. ¿Sabes cuándo descansar y dejar de trabajar?
O ¿Eres adicto al trabajo?
7. ¿Distribuyes bien tu tiempo? O ¿No eres lo suficientemente responsable en el manejo de tu horario?

Fuente: www.characterthatcounts.org



El Asesor Espiritual

Es un tipo de mentor a quien hay que “rendir cuentas” en el buen sentido de la palabra. Provee dirección y la percepción en cuanto a interrogantes y decisiones que afectan la madurez y la espiritualidad. Es un seguidor consagrado y maduro en Cristo que comparte conocimiento, habilidades y filosofías básicas de lo que significa lograr una experiencia más profunda en su relación con Jesucristo.

Sus contribuciones básicas son: pedir cuentas, aconsejar, tener perspectiva en cuanto a los compromisos y a la dirección que se está tomando y que afecta la espiritualidad y madurez (integración espiritual) del individuo.

La relación con un asesor espiritual se puede mantener durante más tiempo y con variaciones de intensidad. Es un hermano/ amigo mayor. Los indicadores que me deben llevar a buscar uno de ellos son: sensación de estar estancado espiritualmente, repetición de las mismas preguntas, estar aislado en una situación con pocas perspectivas de cambio, etc.

Rendir cuentas es una forma de dar ánimo, en el sentido de que al hacerlo nos ayuda a motivarnos a cumplir con los compromisos que hacemos. No es algo impuesto, hay que verlo como algo que nos ayuda a lograr las metas y los objetivos de nuestro ministerio en el campo.

Hay relaciones de mentoreo que están enfocadas básicamente en rendir cuentas, también podemos tener un grupo para hacerlo y hacernos preguntas los unos a los otros.



Mentor 4: Rendición de Cuentas en Misiones

Responde a tu mentor las preguntas **Para Rendir Cuentas**, y cada cierto tiempo vuelvan a reunirse para que te haga el seguimiento a ellas.

Mentores para Misioneros

Se ha encontrado que la capacitación a los misioneros es muy teórica, basada en lo que ocurre en un aula de clase formal y cuando miramos el modelo del Señor Jesucristo, vemos que Él tuvo un trato con sus discípulos muy vivencial y con muchas experiencias, mientras caminaba con ellos, no en aulas. El mentoreo es eso, responder a las inquietudes del misionero, guiarlo cuando ves que no está llegando a las metas que al principio indicó que tenía.

Es la idea de apoyarle en momentos de crisis, de aprovechar momentos de dificultad y transmitirle el conocimiento práctico que el misionero con más años de experiencia le puede ofrecer a un misionero nuevo.

“Pero a la vez el misionero de más experiencia tiene que tener apertura para aceptar que el misionero nuevo tiene algo que enseñarle, porque necesita de un refrescamiento y del entusiasmo del misionero nuevo. Ayudarse en un crecimiento integral en la etapa de vida que están pasando”, dijo Carlos Pinto, sicólogo y misionero.

La relación del mentor puede ser formal o informal, acordada o asumida. Puede ser iniciada por cualquiera de las partes. Como sea que suceda, un convenio entre el mentor y su discípulo es un acuerdo entre ambos, que va más allá del proceso de preparación.



Libros Recomendados

**Woman to Woman:
Preparing Yourself to Mentor**

Por Edna Ellison y Tricia Scribner

Mentoring for the Kingdom

Por Rose Dowsett

**Las Relaciones que Necesita para
Tener Éxito en la Vida**

Por Paul Stanley y Robert Clinton

Tu También Serás un Mentor

En algún momento de tu ministerio transcultural, Dios te dará el encargo de mentorear a otros. Cada una de las áreas que has desarrollado con tu mentor, serán una ayuda para ti en el camino de acompañar a otros en su desarrollo y crecimiento a través del mentoreo.



Actividad 5: Etapas de las Relaciones Formales de Mentoría

Esta lectura te ayudará a establecer etapas en el proceso de mentoría tanto para desarrollarlas con tu mentor o para cuando tú mismo seas uno. Lee con atención **Etapas de las Relaciones Formales de Mentoría** y responde esta pregunta.

Describe cómo has realizado las primeras dos etapas de la mentoría con tu mentor.



Actividad 6: Etapas de las Relaciones Formales de Mentoría

Responde a las preguntas de cada etapa en el documento **Etapas de las Relaciones Formales de Mentoría**, según vayas avanzando y establece las metas para tu proceso de mentoría.



Actividad 7: El Mentor del Misionero en el Campo

Realiza la lectura de este artículo **El Mentor del Misionero en el Campo**, y conversa las preguntas con tu mentor. ¿Qué es lo que más te impactó sobre las cosas importantes del mentor de un misionero en el campo?

Según la lectura, ¿por qué piensas que es necesario tener un mentor los primeros tres meses en el campo?



“La posibilidad a largo plazo de un movimiento significativo para Dios depende mucho más de los pocos líderes potenciales y fieles que yo mentoreo, que de las masas que atraigo”.

Esteban Irvin, PhD en Liderazgo Organizacional de Regent Univ.

Cómo Involucrar a la Iglesia en Misiones

Control de Actividades

Marca con un check cuando hayas concluido con cada una de las actividades de **Cómo Involucrar a la Iglesia en Misiones.**

ACTIVIDAD

- Estudio Bíblico:** Bernabé y Saulo
- Pregunta 1:** Evaluando a tu Iglesia
- Actividad 1:** ¿Tu Visión es Clara?
- Mentor 1:** ¿Tu Visión es Clara?
- Actividad 2:** Los Obstáculos para no Involucrarse
- Mentor 2:** Los Obstáculos para no Involucrarse
- Mentor 3:** El Pastor es Clave
- Reflexión 1:** Testimonios
- Actividad 3:** Comité de Misiones
- Actividad 4:** ¿Qué puedo ofrecer a mi Iglesia?
- Reflexión 2:** ¿Cómo la estás dejando?
- Actividad 5:** Revistas Vamos
- Mentor 4:** En Resumen

Cómo Involucrar a la Iglesia en Misiones

Introducción

Como misionero, tu tarea no sólo es ir a los confines de la tierra, sino también ayudar a que la iglesia que representas sepa cómo involucrarse en las misiones globales.

Aunque no lo creas, puede ser que seas el experto de misiones en tu iglesia: enseña y anima a que cada miembro sea parte de la obra misionera: ya sea dando, yendo o doblando sus rodillas.

Aprovecha cada conversación, cada invitación para dar un mensaje misionero a la iglesia.

No esperes que la iglesia despierte sola. ¡Despiértala! Para que tome un paso más para convertirse en una iglesia misionera como Dios quiere.

Construir una buena relación con tu iglesia enviadora es una de las cosas más importantes que debes hacer antes de salir.

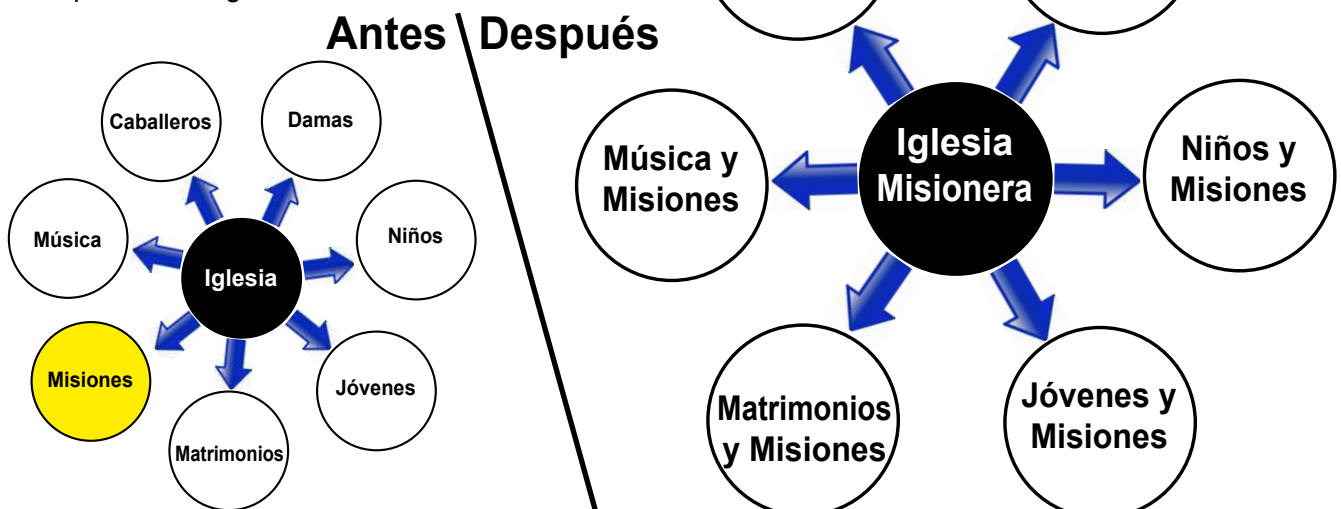
Tu salida debe ser un gozo para la iglesia porque sales con una fuerte conexión con toda la congregación y con sus ministerios, habiendo delegado muy bien todo lo que tenías a tu cargo en manos de otros.

Objetivos

- Que entiendas cómo animar al pastor y líderes.
- Que sepas cómo formar un ministerio o comité de misiones impactante.
- Que tengas muchos recursos para animar y enseñar a la iglesia.

Una Iglesia Misionera

Ayúdales a decir: “Somos una iglesia misionera”, no que: “Somos una iglesia con un programa de misiones”. En lugar de que tu iglesia tenga un programa misionero, involucra cada a ministerio con misiones. Tal vez Dios te está llamando a promover esta visión en medio de tu iglesia por un tiempo para que sea una iglesia como se ve después en los gráficos:





Estudio Bíblico: Bernabé y Saulo

Lee Hechos 13:1-3 y responde a las preguntas:

Para apartar y despedir a Bernabe y Saulo, ¿cuáles fueron los tres sucesos mencionados?

¿De qué maneras debe una iglesia enviar a sus misioneros?

Durante el culto, el Espíritu Santo habló y les ordenó (a toda la iglesia) que separaran para Él a Bernabé y a Saulo para la obra a la que los había llamado. En griego el término usado está en tiempo imperativo lo cual expresa una exigencia u orden fuerte.

Esto nos muestra que ya el Espíritu Santo había tratado personalmente con ambos, tanto con Bernabé como con Saulo. Pero ellos no estaban sirviendo sólo al Señor, sino también a la Iglesia.

Tenían responsabilidades concretas en el ministerio de la Iglesia que estaba en Antioquía. Por ello era necesario que la Iglesia estuviera dispuesta a dejarlos ir. Por lo tanto, el mensaje del Espíritu iba dirigido a toda la asamblea y no sólo a los individuos. La asamblea también debe haber orado por la bendición de Dios sobre este nuevo ministerio. Después, los despidieron (literalmente los liberaron; esto es, de sus obligaciones en Antioquía, de manera que tuvieron permiso de ellos para partir). Se ve con claridad que toda la iglesia estuvo comprometida en esto y que estuvo de acuerdo con sus dirigentes.

Fuente: <http://seminarioabierto.com>

Lee Hechos 14:26-27.

Según este pasaje bíblico ¿Qué hicieron los misioneros? ¿Cómo mostraron a la iglesia que fueron parte del mismo equipo en la evangelización?

Reunieron a la iglesia y le informaron todo cuanto Dios había hecho con ellos. Es decir, contaron cuán grandes cosas Dios hacía mientras ellos colaboraban con Él. Entonces, los dos apóstoles se quedaron “mucho tiempo” con los discípulos. O sea, que volvieron a asumir su ministerio de enseñanza y ayudar en la asamblea de los creyentes durante varios meses, posiblemente tanto como un año.

¿Qué aprendiste de la historia de Bernabé, Saulo y su iglesia?

Evaluando a Tu Iglesia

Etapas de participación de la iglesia en las misiones internacionales:

1. **Apoyando** - Participación en apoyo misionero.
2. **Despertando** - Interés de participar en oportunidades misioneras adicionales e interés de involucrarse personalmente con misioneros.
3. **Movilizando y Creciendo** - Participa en proyectos misioneros internacionales y participación de sus miembros en viajes de corto plazo.
4. **Participación Estratégica** - Establece sus estrategias de servicio con las estrategias del campo y expresa compromiso para alcanzar a una etnia o segmento específico de la población.
5. **Movilizando Estratégicamente** - Anima, recluta y entrena a otros para que estén involucrados estratégicamente en las misiones.

Fuente: [IMB, http://hispanos.imb.org](http://hispanos.imb.org)



Pregunta 1: Evaluando a Tu Iglesia

¿Dónde se encuentra tu iglesia según las etapas mencionadas arriba? Explica.



Actividad 1: ¿Tu Visión es Clara?

Haz esta prueba: Pregunta a tres amigos/familiares esta semana cómo entienden tu llamado. Si no está claro en su mente, y no pueden explicarlo en 20 segundos, entonces no te has comunicado bien. Esto puede ser un obstáculo que le impida a tu iglesia involucrarse contigo.



Mentor 1: ¿Tu Visión es Clara?

Conversa con tu mentor acerca de los resultados de tu prueba. ¿Cómo puedes presentar tu visión más claramente?



Actividad 2 : Los Obstáculos para no Involucrarse

Aquí hay algunos obstáculos que a veces los misioneros enfrentan en sus iglesias. En vez de quejarte, tienes que pensar bien en cómo enfrentar estas situaciones. Abajo, hemos empezado con unas ideas. Ahora llénalo con tus propias ideas.

Obstáculo	¿Qué puedo hacer yo?
"Sólo piensan en dinero cuando hablo de misiones".	Invítales a saber más de misiones, muéstrales que la carga económica no necesita ser solamente sostenida por una iglesia, pero también que es el rol de la iglesia enviar.
"Piensan que las misiones son para alguien más".	
"Mi pastor no quiere perderme como líder".	Capacitar y mentorear a otros para que te reemplacen en tu ministerio. Invierte tiempo en líderes potenciales.
"Sólo se enfocan dentro de la iglesia y en sus programas".	
"Mi iglesia se emociona cuando se presenta un proyecto pero después de unos meses su compromiso disminuye".	Enseñar y comunicar constantemente. Que aunque el compromiso sea pequeño al principio puede crecer poco a poco.
"Mi iglesia dice que es muy pequeña y no cubren ni sus propios gastos, ¿cómo van a enviarme al campo?"	



Mentor 2: Los Obstáculos para no Involucrarse

Conversa con tu mentor acerca de estos problemas y de otros que hayan escuchado. Asegúrate que tus ideas y planes para responder a ellos sean claros y detallados.



Que el equipo pastoral sea clave y no un clavo.

El Pastor es Clave

Él dirige a la iglesia con la visión. Es necesario que la visión por las naciones venga de ellos. ¡No dejes que deleguen a un comité lo que la iglesia misma debe ser y hacer!

Todo depende de la visión del pastor.

La congregación no va a obedecer a la Gran Comisión si no observa que es prioridad en la vida, ministerio y mensaje del equipo pastoral.

En cada culto se debe mencionar algo relacionado con misiones. Hay que orar específicamente por los misioneros y sus ministerios. La iglesia tiene que estar informada acerca de la necesidad en el mundo del Evangelio.

¿Qué más puedes hacer?

- Ora por el pastor.
- Invítale un cafecito para conversar de misiones o a una conferencia misionera.
- Regálale un libro misionero.
- Invítale a hablar con otro pastor que tenga visión misionera (conversar de pastor a pastor).



Mentor 3: El Pastor es Clave

¿Qué has pensado hacer para que crezca la visión misionera de tu pastor o líderes de la iglesia? Haz un plan detallado con metas y plazos para cumplirlo.

No te Rindas tan Fácilmente

‘Hemos escuchado la excusa: “mi pastor no me apoya”. O “la iglesia latina no tiene visión misionera”.

Muchos de los que dicen esto no han intentado cambiar la forma de pensar de la iglesia ni del pastor. Es una excusa nada más. No te rindas tan fácilmente.

Quizás tu rol es preparar el camino para el candidato que viene. Para eso también se necesita humildad... ya que a veces no queremos que otro haga la tarea. Queremos ser los protagonistas. Pero la misión no trata de eso. Trata de que el mundo entero conozca de Cristo y contribuir en ello es más importante que ser reconocido en.

Testimonios

Rol de la iglesia

“Mi iglesia ya tiene cuatro misioneros sirviendo fuera del Ecuador así que ellos definitivamente son los que me envían juntamente con SIM, he recibido su respaldo total tanto espiritual como económico; definitivamente Dios usa el consejo de mis pastores para guiarme y confirmar las decisiones que hasta ahora he debido tomar”.

Doris, sirvió en África

Un Proceso Necesario

“Muchos que han sido llamados no encuentran el respaldo de su congregación ni de los líderes de su iglesia. Pero también hay que reconocer que para servir a Dios como misionero, vas a demorar un tiempo considerable. Durante este proceso uno puede llegar a ser muy pesimista o hasta va a querer renunciar a su llamado. En ese caso es importante esperar con paciencia el tiempo de Dios. Es decir, que aprendas a esperar, a descansar y a confiar en Dios hasta el momento que Dios tenga señalado. Este proceso puede ser de meses o hasta muchos años, pero es un proceso. Tiene que ser respaldado por tu Pastor o congregación en general y esto es muy importante.

Oscar Huarac, Misionero entre los quechuas

Soy Su Misionero

Hay que trabajar para que la iglesia se involucre en la obra misionera y eso va a tomar tiempo.

Mi iglesia de 280 miembros me apoya y se preocupa por mí. Ellos son fieles y sienten que son parte de mi equipo. Tienen mucha pasión. La iglesia entera está involucrada en la oración. Yo soy SU misionero.

Es muy importante formar relaciones con la iglesia, haciendo que las misiones sean personales para cada miembro. Estoy en constante comunicación y los involucro en mis decisiones.

¡Mi pastor hizo un viaje de 60 horas en bus solamente para ver mi trabajo en el campo!

Nando, Misionero en África



Reflexión 1: Testimonios

1. ¿De que forma ha confirmado tu iglesia tu llamado y te ha ayudado a tomar decisiones?
2. ¿Por qué el proceso previo a salir es importante?
3. ¿Cómo puedes concientizar a tu iglesia acerca de su importancia como parte del equipo de envío?

Cómo Enseñar a la Iglesia

Atráelos a las misiones

#1 – Las Escrituras

La Biblia es un libro misionero. Con ella pueden estudiar y hacer ver que el corazón de Dios es un corazón misionero. Dirigir y/o ofrecer materiales para estudios bíblicos sobre misiones.

#2 – La Oración

Dios nos ha dicho que pidamos que Él envíe obreros a su mies. Dirigir cultos de oración y colocar motivos de oración en cada material impreso que haya.

Puede ser que necesitan ayuda con la oración en general en sus vidas. Cuando oran regularmente, es más probable que oren por misiones.

Por eso, una meta pequeña y alcanzable puede ser empezar a orar con regularidad por algo para la persona misma y lo conectas con algo en misiones.

Que tengan un compromiso, aunque sea pequeño: Orar sólo por una familia misionera que adopten.

Qué enseñar a la Iglesia

- Que entiendan su rol en misiones (orar, dar, ir) ¡Nos toca a nosotros!
- Que entiendan que son una parte necesaria del equipo.
- Que aprendan a comprometerse y cumplir sus promesas.
- Que la iglesia se involucre en su vecindario, su país y en el mundo.
- Que la iglesia tenga una visión de corto (hasta un año) y largo plazo (5-10 años).
- Que las ofrendas no sean esporádicas o algo extra para las misiones. Deben ser parte de lo que la iglesia hace continuamente. Que entiendan que sus ofrendas valen, sin importar la cantidad.

“Es importante involucrar a toda tu iglesia en misiones. Hay dos estrategias: la oración y el estudio. Una vez que hayas introducido a la iglesia en las misiones con algo familiar, debes usar la otra estrategia”.

*Moisés López V.
COMIMEX www.comimex.org*

#3 – Los Recursos y Materiales

Puede ser que les faltan materiales, estudios o ideas. Dale los recursos. Bombardéallos con materiales.

- Periódicos y revistas
- Literatura especial
- Estudios sobre misiones
- Instrucción académica
- Conferencias misioneras
- Videos
- Canciones misioneras
- Guías de oración
- Cartas de misioneros
- Perfiles de religiones
- Proyectos misioneros
- Noticias misioneras recientes
- Capacitaciones
- Estudios Bíblicos
- Biografías
- Sitios como:
<http://hispanos.imb.org>
<http://misionessim.org>

#4 – Viajes Misioneros

El viaje misionero nacional o internacional puede dar otra perspectiva. Haz que participen



como voluntarios, no podrán volver a casa siendo las mismas personas.

#5 – Participación Financiera y Sacrificial

Enseña un estilo de vida que facilite estar involucrado en las misiones.

En vez de tomar algunos días de vacaciones, que usen una parte para participar en un viaje misionero. Una vez al mes o semana en vez de comer en un restaurante, que den el dinero para una ofrenda misionera.

#6 - Dedicarse a los Misioneros Futuros

Prepara y anima siervos de la misma iglesia. Si no en esta generación, de repente serán sus

“Una iglesia local enviada es la que entrega a sus hijos a la obra misionera”.

*Antonio Carlos Nasse,
Misiones Transculturales de Brasil*

hijos.

#7 – Hazlo Personal, Pequeño y Palpable

Hazlo personal. Muéstrales que su parte, su ofrenda su oración cuentan.

Las relaciones son clave. Construye puentes entre ellos y los misioneros. Necesitan nombres, rostros para conocer.

Un compromiso de tamaño bocado en vez de un bufet.

Orar o dar para las misiones globales puede ser demasiado grande y abrumador como un bufet; no saben por dónde empezar. Ofréceles un compromiso de tamaño bocado, algo palpable y fácil de tomar.

Puede ser un compromiso de orar cada día a las 2 pm. y que poco a poco vayan creciendo. Usen algo que les ayude a recordar: *Ej. Cada vez que suban un bus, que oren por las misiones.*

¡La Promoción es parte de la Movilización!

“La simpatía no es el sustituto para la acción”.

- David Livingstone

Ideas para animar a la iglesia a ser una iglesia enviadora.

- **Conferencia Misionera** - Invita a misioneros o personas que hayan participado de viajes misioneros para que informen, capaciten y desafíen a la iglesia a las misiones. Puede durar 30 minutos como parte del culto o hasta una semana especial. Lee la revista **VAMOS: Conferencia Misionera**.
- **Evento para levantar fondos** - Esto motiva y concientiza a la iglesia a dar y orar por las misiones. Aun antes de que tengan misioneros, pueden empezar a ahorrar para las misiones mientras oran para que Dios levante misioneros de su congregación.
- Cada clase, grupo o ministerio puede **adoptar a un misionero**. Ellos recogerán al misionero en el aeropuerto, lo alojarán, lo llevarán a desayunar, al culto, etc. Si se turnan en las tareas involucrarán a mucha gente, y al servir a los misioneros se sentirán contentos y comprometidos.
- Anima a que cada persona (empezando con los pequeños) **dé constantemente** y de corazón. (Dales ideas prácticas, sacrificar un almuerzo o una salida por mes).
- Que **cada culto incluya** tres minutos para misiones (Mejor si lo dirige el pastor).
- Usa **ayudas visuales** (banderas, mapas, fotos, powerpoints, boletines, etc.).
- Usa los **nombres** de misioneros para que sean conocidos por ellos.
- Crea y actualiza un **panel/mural informativo** de misiones en la iglesia. Pon las cartas de misioneros (marca los puntos importantes que mencionan).
- Estimula a la **comunicación** con un misionero.
- Ten un programa serio de **estudio**, enseñanza y predicación sobre el libro de los Hechos.
- Busca **asesoramiento** de una agencia misionera que ya esté enviando misioneros.
- Ten un **plan** para identificar, animar y preparar a los potenciales misioneros para enviarlos.
- Algunos cultos podrían incluir una **teleconferencia** por Skype con algún misionero, quizás en un culto de domingo o uno de oración.
- **Cuenta** las historias, testimonios y biografías de misioneros.
- Empieza un grupo de **oración** por las misiones o un comité si no hay uno.



Actividad 3: Comité de Misiones

Se recomienda formar un comité de misiones que se encargará de promover misiones en la iglesia, mantenerse en contacto con los misioneros, enviar las ofrendas misioneras, orar y promover la oración por los misioneros, planear y organizar la conferencia misionera, etc. Lee el documento **Comité de Misiones** y responde a las preguntas:

¿Por qué es importante o sería importante tener un Comité de Misiones en tu iglesia?

Si tu iglesia ya cuenta con un Comité de Misiones, ¿qué puedes hacer para que sea mucho mejor? Si tu iglesia no tiene uno, ¿cómo puedes ayudar a que lo tenga?



Actividad 4: ¿Qué puedo ofrecer a mi Iglesia?

Marca las áreas en que puedes ofrecer apoyo a tu iglesia.

- Predicar un mensaje acerca de misiones.
- Enseñar un curso acerca de misiones.
- Dar una charla para los niños.
- Dar una charla para jóvenes.
- Dar el mensaje para el grupo de damas.
- Dar el mensaje para el grupo de caballeros.
- Ayudar en la formación del comité de misiones.
- Dirigir un culto de oración misionera.
- Desarrollar una agenda o plan de trabajo de un año.
- Poner una mesa misionera para responder a las preguntas.
- Armar y mantener un mural misionero.
- Otra idea:
- Otra idea:
- Otra idea:



Reflexión 2: ¿Cómo la estás dejando?

¿Estás involucrado en la iglesia? O ¿sólo quieres recibir de ella? Debieras tener suficiente experiencia sirviendo en tu iglesia. Cuando salgas, ¿qué legado, que patrimonio vas a dejar a tu iglesia? Evalúa cómo estás dejando los ministerios a tu cargo. ¿Has dejado todo el material, todos los archivos digitales, para que alguien más pueda asumir la tarea?

¿Has capacitado bien a los que te reemplazarán en los ministerios? En cuanto a la movilización misionera, ¿quién la va a asumir ahora?

“Fue primordial estar involucrados con la iglesia antes de salir al campo, así era como Dios quería prepararnos. Por esto, considero que la iglesia fue otro instrumento que Dios usó para guiarnos a conocer Su voluntad”.

*José,
Misionero en Asia*



Actividad 5: Revistas VAMOS

Lee la revista **VAMOS: Iglesia y Misión** y responde a la pregunta:

¿Qué ideas interesantes has encontrado y cómo vas a usarlas?

Lee la revista **VAMOS: Comunicación Misionera** y responde a la pregunta: ¿Qué herramientas de comunicación piensas usar para involucrar a tu iglesia?

Piensa en cómo vas a explicar el rol de la iglesia en la comunicación, como dice en la página 8 y haz un plan para hacerlo.

Lee la Revista VAMOS: Pastor a Pastor

Pasa esta edición **Pastor a Pastor** a todo tu equipo pastoral y ofrécete para ayudar a la iglesia en el desarrollo de otro paso más hacia lo que Dios quiere.

Recursos para Enseñar a tu Iglesia

En la carpeta de materiales de este manual también puedes ver:

- **PowerPoint:** [52 semanas para orar](#)
- **PowerPoint:** [Etnias no alcanzadas](#)
- **Curso:** Impactando la Eternidad ([PowerPoint con manual PDF](#))
Material propicio para un taller de cinco horas que lleva a la persona de no saber nada acerca de misiones, a tener un conocimiento de las etnias no alcanzadas y tomar un compromiso con ellas.
- **Curso:** [Hechos 1:8 \(PDF\)](#)
- **Folleto:** [La Oración Traspasa Fronteras](#)
- **Folleto:** [Involucra a tu Iglesia en las Misiones](#)
- **Estudio Bíblico:** [13 Lecciones Sobre Misiones](#)
- **Frases:** [acerca de misiones para motivar](#)

Libros Recomendados:



Friends Raising
Por Barnett

Sirviendo Al Enviar Obreros
Por Neil Pirolo

Links:



<http://misionessim.org>
www.mm-comibam.org
<http://hispanos.imb.org>



Mentor 4: En Resumen

Conversa con tu mentor.

- ¿Qué avances o cosas buenas has visto en cuanto a las misiones en tu iglesia?
- ¿Qué desafíos has tenido en tu iglesia con respecto a misiones?
- ¿Qué vas a poner en práctica pronto?

Levantando un Equipo de Apoyo

Levantando un Equipo de Apoyo

Introducción

El problema con el levantamiento de apoyo no es que haya una falta de recursos sino que hay una falta de fe. Se trata de nuestra disponibilidad para depender de Dios y de Su pueblo.

La iglesia latina poco a poco está tomando su rol como enviadora. Hay misioneros latinos que reciben 100% del apoyo que necesitan, no sólo con finanzas sino que también se sienten enviados y bendecidos por sus iglesias moralmente. No todas las iglesias están listas y por eso, cada misionero necesita hacer el trabajo de ayudar a que la iglesia haga su parte.


Hay una falta de fe no sólo en la iglesia sino en los mismos misioneros, ¡en ti mismo!

Si empiezas disculpándote por haber mencionado misiones, tú mismo tienes una idea incorrecta. No es una opción, Dios quiere que TODOS estén involucrados en las misiones. Pedir apoyo para misiones no es mendigar, es darle a la iglesia una oportunidad de unirse a lo que Dios quiere hacer a través de ella en las misiones.

Las misiones se enfocan, desarrollan y culminan en la Iglesia.

Objetivos

- Que conozcas las bases bíblicas para levantar un equipo de envío.
- Que formes un grupo de oración y de apoyo financiero.
- Que enseñes a tu iglesia cómo mantener su compromiso misionero.
- Que tengas las herramientas para organizar los compromisos de apoyo y una base de datos de tus colaboradores.



Dios tiene bastante para nosotros. Todo el mundo es suyo. "Así que mi Dios les proveerá de todo lo que necesitan, conforme a las gloriosas riquezas que tiene en Cristo Jesús".

Filipenses 4:19

Control de Actividades

Marca con un check cuando hayas concluido con cada una de las actividades de **Levantando Apoyo.**
ACTIVIDAD

- Actividad 1:** El Plan de Dios
- Estudio Bíblico:** Perspectiva Bíblica
- Video:** Un Poderoso Puñado de Arroz
- Pregunta 1:** Forma una Red
- Pregunta 2:** No rompas ninguna relación que tengas
- Actividad 2:** Arma tu Presupuesto
- Preguntas 3:** No era para mí, era para la obra
- Mentor 1:** Cómo Evitar la Disminución del Apoyo
- Actividad 3:** Tu Lista de Contactos
- Actividad 4:** Organiza Tus Compromisos de Apoyo Económico
- Mentor 2:** Organizando tu Apoyo
- Mentor 3:** ¿Lo crees?
- Actividad 5:** Revista Vamos: Los Fondos
- Actividad 6:** Alternativas Financieras para Misiones



ACTIVIDADES

Actividad 1: El Plan de Dios

Lee el documento: **El Plan de Dios para el Financiamiento de los Misioneros** y medita en esto. ¿Cuál es tu perspectiva personal en cuanto a las finanzas en misiones?



Estudio Bíblico: Perspectiva Bíblica

Haz el estudio **Perspectiva Bíblica Sobre El Levantamiento de Fondos.**

¿Con cuál de las actitudes incorrectas normalmente luchas?

Creencias Correctas

1. Dios es Dueño de todo (Salmo 24).
2. El Diezmo y la Ofrenda son de Dios (Malaquías 3:6-18).
3. Cuando estamos involucrados en los negocios de Dios, la gente es generosa (Éxodo 35:21 y 36).
4. El dinero es un campo de batalla en nuestra guerra espiritual (1 Juan 2:16).
5. El dar es una actividad espiritual (1 Timoteo 6:17-19).

Actitudes

1. Dios es el recurso más valioso.
2. La Biblia es el estándar para la ética y la práctica del levantamiento de finanzas.
3. El levantar finanzas es un ministerio espiritual.
4. Recibir apoyo financiero es un derecho bíblico, pero no te da la autoridad para demandar o exigir.
5. Ten en mente levantar el 100% de tu presupuesto... no te limites a la hora de pedir.
6. Enfócate en el donador y no en su dinero.
7. Enfatiza la grandeza de tu visión y no la grandeza de tu necesidad.

Secretos para levantar Finanzas

1. Ir a Dios personalmente.
2. Ir a la gente personalmente.
3. Orar, planear, preparar, presentar y esperar en Dios.

Fuente: Operación Movilización

Un Poderoso Puñado de Arroz



Por 100 años, la gente “mizo” de India ha dado a las misiones de lo que tenía: arroz.

En cada comida, las mujeres guardan un puñado de arroz para que la iglesia lo venda y lo use para ayudar a la comunidad y para enviar misioneros.

No es gente de muchos recursos. La iglesia en Mizoram es conocida como una iglesia misionera en todo el mundo por su sacrificio y creatividad en dar.

Dicen que Dios les ha dado un recurso grande: cuerpos sanos para trabajar y de esta bendición pueden dar.



Video: Un Poderoso Puñado de Arroz

Mira el video [Puñado de Arroz](#) y contesta las preguntas acerca de lo que has leído y visto en el video.

¿Qué te inspiró más de la historia?

¿Cómo puedes ayudar a que tu iglesia tenga una actitud más como la de esta iglesia en India?

Haz una lista de ideas de cómo una iglesia latina también puede dar a las misiones. ¿De qué otra forma pueden dar para misiones?

“La mayordomía es nada menos que un estilo de vida completa, un rendimiento total y una responsabilidad a Dios”.

Ronald Valet, pastor



Aprendes en el Proceso

El tiempo de levantar apoyo no es un paso más que tienes que dar antes de ser un misionero; es PARTE de serlo. En esta fase, puedes enseñar sobre misiones, compartir la visión, animar a otros a orar, a dar y ser más activos en misiones.

Disfruta del proceso. Dios quiere enseñarte muchas cosas durante este tiempo.

Recaudar fondos y formar un equipo es una parte del ministerio. No es mendigar; más bien es una oportunidad para que compartas tu visión. La gente de Dios puede aceptarlo como un reto, una parte de la Gran Comisión para ayudar a que tú vayas.

Dios reconoce a los colaboradores tanto como a los misioneros y los colaboradores reciben una bendición especial porque están dando para misiones.

Si alguien nos rechaza, no tenemos que tomarlo como algo personal. Algunas cosas en esta vida son parte de nuestro trabajo, y otras son el trabajo de Dios. Nuestro trabajo es compartir, animar y organizar. Cambiar la mente de una persona es el trabajo de Dios.

No seas impaciente. Los misioneros en el campo te contarían que todo lo que vas a experimentar en el proceso de ir va a servirte para aumentar tu fe y crecimiento espiritual.



Enséñales Cómo Dar

Necesitas enseñarles a tus colaboradores CÓMO dar, y que deben de hacerlo constantemente y con fidelidad.

Las iglesias pequeñas no saben cómo enviar sus ofrendas a los misioneros, y piensan que sus pequeñas ofrendas no cuentan. Quizás no se han enterado que pueden apoyar a un misionero en colaboración con otras iglesias de la zona.

El misionero debe ayudar a que la iglesia conozca su responsabilidad y sepa cómo cumplirla con fidelidad. Muchos pastores raras veces predicán mensajes misioneros. Así que el misionero debe estar listo para compartir datos y experiencias que motiven.

Debes estar dispuesto y preparado para compartir en grupos grandes y pequeños si te lo piden.

Un misionero puede ser el anfitrión de una reunión donde invitará a sus parientes, jefes, pastores, amigos y otros. Puedes servirles un postre, hacer un breve programa y presentarte.

Tu trabajo como misionero es enseñar a tus colaboradores la forma de apoyarte.

Dáles un libro o un artículo para que lean sobre cómo pueden apoyar a las misiones. Hay dos maneras en que las personas pueden invertir: a través de sus oraciones y por medio de sus finanzas.

La Oración es Hacer la Obra

Lo que más necesita el misionero son las oraciones de los creyentes de las iglesias.

En verdad, no será posible lograr mucho en el campo misionero sin el poder de Dios a través de las oraciones de sus hijos. La oración es la base y la parte más eficaz de la obra misionera. En realidad, orar es hacer tanta obra misionera como ir y predicar.

Reclutar a Más Misioneros

A veces el misionero encuentra a otras personas que ya desean ir como misioneros, pero se han desanimado porque no saben cómo ir o encuentran muchos obstáculos en su camino. El misionero preparado puede animar al 'candidato' y orientarle. El resultado final serán más misioneros en la obra.



“Debes ir o mandar un sustituto”.

Oswald J. Smith, pastor

(No pudo ir al campo por problemas de salud pero envió a otros en su lugar.)

Desarrolla tu Equipo de Colaboradores

Los misioneros enviados por una iglesia local no van al campo solos.

“Harás bien en ayudarlos a seguir su viaje, como es digno de Dios... Ellos salieron por causa del Nombre...” dice 3 Juan 6 y 7.

Un equipo de respaldo expresa el compromiso, sabiendo que van con ellos en todas las formas posibles.

Por lo general y de forma intencional, un misionero juntamente con el equipo de misiones de la iglesia, escogen un líder del equipo de apoyo especial, como representante de la iglesia.

Luego, este líder y el misionero reclutan a otros miembros del equipo, dependiendo de las necesidades. El equipo podría incluir un coordinador de oración, una persona de comunicaciones, un pastor o un mentor espiritual, alguien con experiencia en finanzas, un organizador (dotado para coordinar detalles), un consejero, un maestro, una persona con experiencia y conocimientos técnicos de computación, alguien con el don especial de exhortación, y/u otros que puedan ayudar a la iglesia a estar vinculados con este equipo en particular.

1. Prepara un equipo de asesores entre 3-5 personas que se reúnan una vez por semana durante dos meses para ayudarte a empezar. Deja que te ayuden con muchos aspectos en tu preparación y promoción.

2. Acércate a 10-20 personas para que sean parte de tu equipo de oración. Pídeles que se comprometan a orar por ti todos los días por tres meses. Mantenlos actualizados cada semana. Llámalos una vez al mes para orar juntos.



Forma una Red

Aun para los misioneros occidentales es común que tengan de tres a diez iglesias que colaboran en su envío. Nando y su esposa formaron una red de cinco iglesias para que los pudieran enviar.

“En nuestro caso, una iglesia sola no puede sostenernos, así que estamos pensando en un grupo de iglesias que puedan enviarnos. Una iglesia es la encargada, pero todas ayudan, especialmente financieramente y en oración”.

“Deseamos mantener todo de la manera más simple y sin muchos obstáculos. La iglesia encargada representará a la red al enviar a los misioneros y mantener contacto cuando llegemos al campo”, explicó Nando.

Nando dice: “No quiero que la iglesia boliviana piense que SIM es una agencia enviada, porque sino, la iglesia malinterpretaría su rol y no emprendería la tarea que tiene que realizar”.



Pregunta 1: Forma una Red

¿Qué aprendes de la actitud de Nando?

No Rompas Ninguna Relación que Tengas

Cuando María quiso salir como misionera, su pastor e iglesia no quisieron participar en su envío por una falta de visión en la iglesia. Ella se enojó. Salió de la iglesia y habló mal de ella. Salió del país de la manera más rápida que encontró.

Unos años más tarde, María regresó para visitar a su familia. Ahora que es más sabia, quiere estar con un equipo misionero. La agencia dice que tiene que ser enviada por una iglesia.

No puede regresar a su iglesia ya que ni los miembros de la iglesia ni el pastor supieron mucho de ella en años.



Pregunta 2: No Rompas ninguna Relación

¿Cómo debería María haber lidiado con su llamado?
¿Qué hubieras hecho tú?

Amigos que Apoyan

CULTIVA LA AMISTAD:

Cuando un hombre le pide a una mujer que se case con él, usualmente él ya tiene una idea de lo que ella le va a responder: "Sí". Debemos esperar que los hechos sean favorables para tomar una decisión racional y estar casi seguros que la persona reaccionará positivamente ante esto.



ACTITUD AMIGABLE: Debemos desarrollar una relación verdadera y no sólo manipular para que nos apoyen. Los dos lados se beneficiarán de una buena relación. Puede ser mutuamente gratificante mantener una amistad verdadera por muchos años.

LEY DE COMUNICACIÓN:

UNO A UNO ES LO MEJOR, SI QUIERES QUE ALGUIEN TE AYUDE, LA MEJOR MANERA ES QUE VAYAS A ELLOS PERSONALMENTE Y LES HABLES.

Nehemías oró antes de pedir y pidió específicamente. A veces necesitamos pedir y a veces sólo compartir tu visión, luego te van a preguntar acerca de tus necesidades.

Fuente: Mario Loss, misionero de SIM

Una Gira Promocional

Mientras no sales, puedes levantar finanzas, guerreros de oración y la próxima generación de misioneros. Una gira promocional misionera es importante porque:

- Una gran parte de la obra misionera es compartir la visión misionera, y esto se hace en una gira promocional misionera.
- Permite promocionar y compartir la visión misionera mundial.
- Es bueno estar acompañado con un equipo de envío (en oración y posiblemente económico).
- Ayuda a levantar más candidatos.

¿Por qué la Gira Promocional?

- Atrae respaldo en oración.
- Es un desafío para nuestra fe y paciencia.
- Anima y despierta la visión misionera en las iglesias.
- Trae compañerismo entre los creyentes.
- Trae oportunidades para compartir nuestra fe y enseñar sobre misiones.
- Exige autodisciplina y organización.
- Nos hace definir bien nuestra visión.


Fuente: ATOCRI, www.atocri.org

Cómo Comenzar

- 1. Resume tu llamado y pasión** en menos de dos minutos. Si alguien está interesado después de lo que hablaste, puedes continuar contando tu historia.
- 2. Desarrolla un presupuesto** muy completo con la ayuda de tu agencia receptora. No es necesario comunicar cada rubro a todos. Hazlo simple y divídelo en 2-3 categorías.
- 3. Ora** para que Dios te ayude a ver mucho más allá de sólo la búsqueda de recursos financieros. Busca también personas que oren por ti. Éste será un pilar fundamental en tu futuro ministerio.
- 4. Ora** para que Dios te muestre a las personas e iglesias que Él tiene preparadas para ser parte de tu equipo de apoyo.
- 5. Haz una lista** de todas las personas e iglesias que conoces. La meta inicial es de tener 200 personas y 10 iglesias con sus direcciones, teléfonos y dirección de correo electrónico. (No te olvides de nadie: tu dentista, el primo de tu mejor amigo, etc.)
- 6. Ingresa la lista** en una base de datos electrónica. El punto es ORGANIZAR TODOS TUS CONTACTOS. Marca tu progreso en un cuadro. Planea visitas a tus colaboradores potenciales.
- 7. Elabora los materiales** de promoción: tarjetas, marcadores, trípticos, fólder con información del ministerio que vas a realizar para presentárselo a las personas e iglesias. Piensa qué sería apropiado colocar en una tarjeta de compromiso financiero y de oración.
- 8. Elabora las presentaciones** que vas a hacer, en PowerPoint probablemente.
- 9. Ora** para que Dios ponga en el corazón de las personas e iglesias receptoras el ser diligentes en contestar.
- 10. Al recibir los compromisos, da gracias** a Dios por cada uno y asegúrate de anotar en la lista quiénes se comprometieron en oración, quiénes en apoyo financiero y quiénes en ambos.

La lista tal vez deberá ser depurada luego de una segunda o tercera carta. Es muy importante que envíes una comunicación de agradecimiento a todos los que se comprometieron a formar parte de tu ministerio.

Fuente: ATOCRI, www.atocri.org



Un proyecto misionero contiene:

1. Una página introductoria.
2. Una o dos páginas del ministerio dónde vas a trabajar. Incluye datos del lugar, mapas, información básica.
3. Una página con el testimonio de tu familia. Cómo llegaron a Cristo, cómo se conocieron (si fuera un matrimonio), cómo han servido, la diferencia que Cristo ha hecho en sus vidas, las prioridades de sus vidas, etc.
4. Una página con el testimonio de tu llamado a este trabajo específico.
5. El proyecto de trabajo, puede tener varias páginas pero no escribas sin parar, trata de enfocar cada tema a una página escrita o menos. Aquí deben incluirse aspectos básicos como :

- a. La descripción del proyecto o el propósito de tu ministerio.
 - b. Cómo piensas realizarlo. Qué tipo de cooperación y de apoyo necesitas, cómo será la estructura de envío y en el campo, qué tipo de comunicación se va a dar.
 - c. Compromisos de oración. Describe tu idea creativa de involucrar activamente a tu equipo de oración en la tarea de apoyo. Imprime una tarjeta de apoyo para que la Iglesia la llene y se comprometa.
 - d. El Compromiso financiero. Describe con detalle la necesidad financiera (presupuesto) y cómo se van a canalizar los fondos, etc.
6. Termina con una hoja de conclusión y agradecimiento así como tu información de contacto.

Puedes incluir:

- Cartas de referencia: de tu iglesia, jefes, líderes de ministerio, etc.
- Información de la agencia misionera.
- Otra información acerca de misiones en general.

Asegúrate de que alguien de confianza revise tu redacción antes de difundir tu proyecto. Diseñalo con fotos y títulos para que sea fácil leer. Preséntalo en un fólдер.

Enviado por su Iglesia

La iglesia de Sandra* la apoyó mucho, cubriendo sus gastos y su pasaje para ir a las misiones, pero esto no sucedió de la noche a la mañana. Ella llevaba buen tiempo sirviendo en su iglesia en misiones con jóvenes y niños de la calle.

Antes del ir al campo, ella recibió apoyo de la iglesia para estudiar en el seminario bíblico y cuando culminó sus estudios, se encargó de sus necesidades para llegar a África. Su iglesia realizó varias actividades para compartir con la congregación e invitar a que cada miembro se involucre en ellas personalmente.

Un domingo al mes recogen la ofrenda misionera y pasan un pequeño video o fotos de los misioneros, su congregación nunca olvida su cumpleaños y le escriben muy a menudo enviándole tarjetitas y organizan actividades para enviarle algún regalo por Navidad.

Al estar ella muy lejos de su familia, su congregación trataba de estar en contacto con sus padres y hermanos, orando por ellos.

¿Por qué la Gente Da?

- Por su relación contigo
- Por el deseo de hacer un impacto - inversión en el Reino de Dios
- Porque se lo pediste
- Por apoyar a un amigo o a un familiar
- Por interés o identificación con el proyecto



“Hemos visto que cuando hay convicción de llamado y obediencia, Dios provee para enviar a los misioneros. Si Dios llamó, Dios va a sustentar”.

Eduardo Pellissier de SIM Brasil



Actividad 2: Arma tu Presupuesto

Usando el formato de Excel: **Presupuesto misionero**, y los consejos de tu agencia misionera, arma tu presupuesto.

Un error grande que muchos latinos cometen es no pedir lo suficiente en su presupuesto y después, ir al campo con un presupuesto limitado, que ni siquiera está totalmente cubierto. En el campo ellos, su familia y la obra sufren. El tiempo de levantar fondos es antes de ir. Pon en tu meta económica alrededor de un 10% más de lo que piensas que necesitarás, porque algunas personas no podrán o no tendrán ganas de cumplir sus promesas de apoyo económico en algún momento del desarrollo de tu ministerio.

No era para mí, era para la Obra

Levantar apoyo fue muy difícil para mí. Estaba acostumbrada a trabajar y a recibir mi sueldo. Lo que menos me ha gustado es pedir dinero, pero era una cuestión de aprender y entender. Busqué en la Palabra y vi cómo el apóstol Pablo pedía ofrendas, y no eran para él, sino para la obra.

Tuve que entender que no era para mí, sino para la obra.

Algo que definí conmigo misma fue que no iba a pedir dinero directamente. Sólo les compartí la carga que Dios había puesto en mi corazón y respondieron. No iba con la esperanza de que el pastor fuera tocado y me diese dinero inmediatamente.

Son cinco iglesias de diferentes denominaciones que me apoyan con sus finanzas y oraciones.

Es un trabajo de equipo. Yo sola no hubiera podido llegar a donde estoy. Dios es omnipotente y puede hacer todo, pero quiere hacerlo a través de Su iglesia.

Cuando uno abre su corazón y se deja guiar por el Espíritu de Dios, Él abre las puertas.

Busqué a toda la gente que conocía, la familia, personas con quien había trabajado, personas que no había visto en años. No en vano Dios te permite conocer a tanta gente en todo el período de la vida cristiana. Además, mis pastores me pusieron en contacto con otros pastores para hablar en otras iglesias.

Agarremos fuertemente las promesas de Dios. Cuando Dios nos llama, Él nos va a proveer todo. Él es nuestro Jehová Jireh quien ha derramado Su bendición en nuestras vidas.

Lucy, misionera en Asia



Dios quiere que Su pueblo apoye a sus obreros. Mateo 10:10 dice: “el trabajador merece que le den su sustento”.



Preguntas 3: No era para mí, era para la obra

¿En qué parte del testimonio ves algún parecido contigo?

¿Es posible pedirle a tu pastor, líder o aún a familiares que te ayuden a ponerte en contacto con otras iglesias o personas interesadas para ser parte de tu ministerio?

Cómo Evitar la Disminución del Apoyo

El primer secreto para evitar la disminución del apoyo económico es que el misionero desarrolle relaciones profundas con los donantes.

Cuando vienen los tiempos difíciles en la economía personal o del país, lo primero que los ofrendantes van a recortar son los gastos que tienen poca importancia para ellos. No van a recortar su apoyo a sus hijos o a sus amigos, a menos que se encuentren en medio de un desastre financiero. Si has tomado el cuidado de cultivar la amistad y has logrado comunicar bien tu visión, ellos recortarán por otro lado primero.

El segundo secreto yace en la comunicación constante entre el campo misionero y los que apoyan el proyecto en tu país de origen.

Esa comunicación tiene que ser más que simplemente informes y peticiones de oración. Constantemente debes estar expresando tu agradecimiento por su apoyo.

Debes bombardearlos con “gracias”. El interés y el compromiso de oración deben fluir en las dos direcciones. Cuando un ofrendante sabe que el misionero tiene interés en orar por sus necesidades y siente la libertad de pedirle sus oraciones, es seguro que se ha establecido una relación más duradera y una relación que abunda en oración y acción de gracias a Dios que fluye en las dos direcciones.

*Fuente: Dr. Lloyd Mann,
<http://impactoglobal.org>*



Mentor 1: Cómo Evitar la Disminución del Apoyo

Conversa con tu mentor sobre la realidad de la constancia de los donantes. ¿Cómo vas a enfrentar esto?



Actividad 3: Tu Lista de Contactos

Usando el documento **Lista de Contactos**, y después de orar para que Dios te guíe, haz una lista con los nombres de personas con quienes piensas contactarte para solicitar su colaboración.



Actividad 4: Organiza Tus Compromisos de Apoyo Económico

Usando el formato de Excel: **Apoyo comprometido**, puedes ver cómo

Dios va proveyendo lo que necesitas para ir al campo. Esta base de datos debe incluir nombre, dirección, teléfono, correo y la frecuencia de ayuda y durante cuánto tiempo se comprometen a dar. También puedes incluir información de su familia y de tu contacto con ellos. Inventa una clave para abreviar todo lo que quieres recordar sobre tus colaboradores.



Mentor 2: Organizando tu Apoyo

Conversa con tu mentor sobre las actividades 4 y 5 para ver cuánto has avanzado en ellas. Y ponte una fecha límite para terminar con estas actividades.



Mentor 3: ¿Lo crees?

Lee la introducción de este capítulo de nuevo y conversa con tu mentor. No sólo necesitas creer con tu mente, sino también con tu corazón y tus acciones. Oren juntos para que Dios cambie tus ideas falsas.

- ¿Crees de verdad que el concepto de levantar un equipo de apoyo es bíblico?
- ¿Crees de verdad que necesitas de un equipo?
- ¿Crees de verdad que no sólo es dinero lo que necesitas en el campo?
- ¿Crees que levantar un equipo de envío es posible con Dios y para ti personalmente?



Actividad 6: Alternativas Financieras para Misiones

Lee el documento **Alternativas Financieras para Misiones** y lee también la Revista **VAMOS: Biocupacionales**. Conversa con tu mentor o tu pastor al respecto de lo que llama tu atención.

“Bendita sea la gente que recaude fondos, en el cielo se pondrán a lado de los mártires”.

DL Moody



Actividad 5: Revista Vamos:

Lee la edición **VAMOS Fondos en Misiones**.

También lee p. 14-15 de la revista **“Nos Toca a Nosotros”**.

Responde a las preguntas después de leer.

1. Si alguien te pregunta: ¿Por qué debo dar para misiones?, ¿qué le dirías?

2. ¿Qué otras ideas o conceptos aprendiste de estas lecturas?

Otros Recursos incluidos con este Material

- 30 formas de expresar gratitud
- Folleto sobre cómo recaudar fondos
- El Trípode de sostenimiento misionero – PPT



Libros Recomendados

Financiando Su Ministerio

Por Scott Morton

Funding Your Vision

Por Gerald H. Twombly

People Raising

Por William P. Dillon

Spirituality of Fund Raising

Por Henri Nouwen

Cultivando amistades

Por Betty Barnett

Finanzas para las Misiones Mundiales

Por Lewis Norman



Comunicación Integral del Misionero

Comunicación Integral del Misionero

Introducción

El “sentido comunicativo” es algo distinto al sentido del olfato, del tacto, de la vista, del gusto y del oído, dice el periodista Alonso Ibáñez Bonilla. Los anteriores nos sirven para percibir el mundo que nos rodea, pero el sentido comunicativo nos sirve para transmitir ideas y generar nuevas realidades; este sentido se llama: el habla.

El habla se desarrolla tanto a través de lo oral como de lo escrito. Quizá por eso las personas que hablan bien suelen escribir bien.

Esto nos lleva a señalar que para ejercer nuestro principio comunicativo: debes tener una idea clara de lo que quieres comunicar, de otra manera, ¿cómo podrás saber si has logrado comunicarlo bien? Esto es como cuando se quiere preparar un rico almuerzo. Si no has definido qué platillo quieres degustar ¿cómo podrás comprar los ingredientes necesarios para prepararlo? Suena lógico ¿no es así? No obstante, la mayoría de personas se lanza a escribir o hablar esperando que por arte de magia, las palabras que usan digan lo que ellos no están seguros que en realidad quieren decir. Hay que invertir tiempo planeando, formando y editando lo que queremos decir. No es algo automático.

Objetivos

- Ayudarte a que te comuniques bien, oralmente y por escrito.
- Darte pautas generales y lecciones acerca de cómo hacer presentaciones, cartas de oración, mejorar tu fotografía y más.
- Darte muchos recursos e ideas para mejorar tu comunicación.

Sin una buena comunicación:

- ☑ La oración de tu equipo de oración no podrá ser muy eficaz.
- ☑ Tu sustento financiero misionero probablemente va a ser insuficiente.
- ☑ Como misionero te sentirás solo y abandonado.
- ☑ La iglesia no va a tener presente la visión misionera.

Control de Actividades

- Marca con un check cuando hayas concluido con cada una de las actividades de **Comunicación Integral para el Misionero**.

ACTIVIDAD

- Mentor 1:** La Comunicación es Parte
- Preguntas 1:** Obstáculos
- Actividad 1:** Cómo dar una Respuesta
- Estudio Bíblico:** Buen Narrador
- Preguntas 2:** Cómo Pintar
- Pregunta 3:** Sé Honesto
- Mentor 2:** Sé Honesto
- Actividad 2:** Escuela de Comunicación
- Mentor 3:** Escuela de Comunicación
- Actividad 3:** Desarmar un Powerpoint
- Actividad 4:** La Revista VAMOS
- Preguntas 4:** Tu Proyecto y Gira Promocional
- Mentor 4:** Tu Proyecto y Gira Promocional

La Comunicación es Parte

La comunicación es parte de ser misionero. No lo haces solamente para llegar al campo, sino que la practicas siempre en tu vida como misionero. No te sientas culpable por pasar tiempo en la comunicación, ni por buscar mantener las relaciones con tu equipo de colaboradores.

Quizás sean entre 4-10 horas por mes que debas separar en tu agenda para la comunicación. Necesitas incluirla en tu horario de trabajo, porque es una parte importante de tu labor como misionero.



Mentor 1: La Comunicación es Parte

Habla con tu mentor acerca de la importancia de tomar tiempo para comunicarte bien con tus colaboradores. ¿Qué obstáculos puedes tener para hacerlo?



Ayudas y Obstáculos en tu Comunicación

Debes ser consciente de que el principal obstáculo para una buena comunicación se encuentra dentro de ti mismo. Esto significa que cuando escribes un texto, y este no surte el efecto que deseabas obtener, la culpa no es del lector sino únicamente tuya. ¿Por qué? Porque no has tenido el suficiente cuidado para usar a tu favor la manera como éste entiende las cosas. Así que el obstáculo está dentro de ti, y se llama: incomprensión.

Para tener éxito en las comunicaciones, siempre debes preguntarte si estás dejando señales o ayudas para que las personas te sigan con el entendimiento e interés.



¿Estás poniendo obstáculos que impiden que las personas puedan seguirte en lo que tratas de comunicar?

Obstáculos en el Camino

Tu buena comunicación debe ser como un mapa o guía. Siempre busca dejar señales y ganchos para que te sigan hasta el final. Evita poner obstáculos en ese camino.

- Un texto largo sin mucho espacio ni diseño. (Cuando las personas ven algo así, no quieren ni empezar a leer).
- Muchas palabras que no van al grano ni cuentan una historia (desvían – baja construcción).
- Sólo poner fotos grupales (la gente se queda dormida).



Preguntas 1: Obstáculos

¿Qué obstáculos piensas que pones en tu comunicación oral? ¿Cómo puedes mejorarla?

¿Qué obstáculos piensas que pones en tu comunicación escrita? ¿Cómo puedes mejorarla?



Listo con una Respuesta

La gente va a hacerte preguntas. SIEMPRE debes de estar preparado con un resumen de un minuto que pueda atraer a la gente a saber más de tu ministerio: comparte lo bueno, así como tus peticiones de oración. Da gloria a Dios por sus respuestas. Recuerda que lo que dices en un minuto o dos, puede ser el único mensaje misionero que una persona pueda escuchar en toda su vida.

“Este ejercicio te ayuda a tener las ideas claras y poder decirlas de forma directa. Y luego, cuando quieres expresarlas ya sea en forma corta o larga, será más fácil”. Dijo Yelen, misionera en preparación.

“Debes aprender a contar tu llamado en un minuto y quizá después te pueden perseguir para que cuentes más de la historia”, dijo Lucy, quien sirve en Asia.



Actividad 1: Cómo dar una Respuesta

Prepara y da una respuesta de menos de 1 minuto al pedido: “Cuéntame de tu llamado”. Practica contándoselo a tres personas y pide sus comentarios.

Estudio Bíblico: Buen Narrador

Estudia Lucas 5:17-26 y responde a las preguntas importantes para contar una historia bien.



¿Quién? ¿Qué?

¿Cómo? ¿Por qué?

¿Cómo se sintió el dueño de la casa?

Haz un resumen de 30 segundos, contando lo que pasó. Comparte con alguien y pide sus comentarios de tu resumen.

Cuenta Historias Interesantes

A la gente le gusta escuchar historias bien contadas. Por eso, necesitamos prepararlas intencionalmente, pensando bien en cómo contarlas.

- Deben ser breves (por lo general deben durar unos 3 minutos).
- Utiliza tu propia experiencia.
- Evita el exceso de detalles (Muchos nombres, lugares, y fechas distraen).
- No mientas ni exageres.
- Evita los estereotipos o las generalizaciones sobre el país o la cultura donde sirves.
- La historia no debe ser un documental de viaje, sino una invitación a tu experiencia.

Pinta la Experiencia

A través de tus relatos podemos ver, oír, oler, saber, tocar y sentir lo que has experimentado.

Muéstranos cómo vive la gente, sus costumbres, creatividad, formas de transporte, emociones.

“Es que todos los atenienses y los extranjeros que vivían allí se pasaban el tiempo sin hacer otra cosa más que escuchar y comentar las últimas novedades”.

Hechos 17:21-22



Pregunta 2: Cómo Pintar

¿Qué sabemos ahora acerca de la gente de Atenas por lo que escribió Pablo?

¡Conviértete en un Narrador de historias!

(útil para todos y para cualquier tipo de comunicación escrita y para una presentación oral)

- Prepara entre 5 a 10 historias para utilizarlas de forma individual o para juntarlas cuando estés en una charla más larga.
- Memoriza la historia. Y quizás escribe una ayuda memoria en tarjetas.
- Debes estar listo para contar la historia de maneras diferentes, resaltando lo que sería más interesante / apropiado.

Observa la respuesta de tus oyentes.

Si no obtienes una buena respuesta cuando cuentas algo, trabaja en CÓMO cuentas la historia. Si en otra oportunidad no obtienes una buena respuesta, cambia a otra historia diferente.



Sé Honesto



El informe tiene que ser honesto en todo aspecto. Hay que poner lo bueno y también lo malo. Es decir, si uno se siente muy desanimado porque parece que no pasa nada o porque un discípulo no crece lo suficiente, igual hay que contarlo para que los hermanos oren.

Si incluyes sólo flores sin contar de las espinas, estarás engañando a los lectores acerca de lo que significa la obra misionera.

Siempre hay retrasos, desánimos, percances, enemigos del Evangelio, etc., que ocurren al misionero que intenta cumplir el mandato del Señor.

Una buena carta misionera va a ser como 2 Corintios, donde Pablo cuenta de sus muchas dificultades antes de alcanzar victorias de fe en Cristo.

El misionero no debe tener miedo de revelar sus debilidades y fracasos, por lo menos de vez en cuando. Pablo dijo que él se gloriaba en medio de las dificultades, las pruebas y sus debilidades, porque cuando menos podía contar con su propio poder era cuando más Dios lo usaba.



Pregunta 3: Sé Honesto

¿Qué piensas de esta idea de ser honesto cuando cuentes una historia de tu ministerio?



Mentor 2: Sé Honesto

Habla con tu mentor acerca de la línea que debe haber entre ser honesto con tus colaboradores y darles demasiada información sobre lo que estás viviendo en el ministerio.

Una Escuela de Comunicación Especialmente para Ti

En total, te ofrecemos 14 PDFs o Powerpoints para que puedas aprender lo que te falta saber en el área de comunicación misionera.

Cómo Escribir Bien: lección en PDF

Te explicará cómo mejorar tu redacción solamente usando pautas simples.

Cartas de Oración: lección en PDF

Te enseñará cómo hacer una carta de oración con algunas pautas de los colaboradores.

PowerPoint lo Básico: lección en PDF

Te ayudará saber y practicar lo básico del programa PowerPoint.

PowerPoint Avanzado: lección en PDF

Te ofrecerá unas ideas más avanzadas del programa.

Presentaciones en PowerPoint: lección en PDF

Te dará muchos consejos del buen uso de PowerPoint en tus presentaciones.

Fotografía y Composición: lección en PDF

Te enseñará a usar tu cámara para mejorar tus fotos del ministerio.

La Fotografía para el Misionero: PowerPoint Show

Te ofrecerá una clase acerca de composición fotográfica.

Fotos Buenas y Malas: PowerPoint Show

Te dará varios ejemplos para que, con alguien más, comenten lo bueno y malo de cada toma fotográfica.

Un Buen Diseño: lección en PDF

Te dará ideas de cómo hacer un diseño.

Ejemplos y Comentarios de Diseño: en PDF

Te mostrará ejemplos de diseños con comentarios de lo bueno y malo.

Ayudas Visuales: lección en PDF

Te dará ideas de varios materiales que puedes desarrollar en tu comunicación.

Cómo Hacer un Video: lección en PDF

Te explicará cómo hacer un video con varias pautas simples.

Seguridad para tu Computadora: lección en PDF

Te ofrecerá consejos para temas de seguridad de información de tu computadora.

Usando el Internet: lección en PDF

Te dará ideas de cómo usar bien el internet en tu comunicación.



Actividad 2: Escuela de Comunicación

¿En cuál(es) de estas lecciones quieres enfocarte?
Marca con un aspa los temas que necesites revisar.



Mentor 3: Escuela de Comunicación

Habla con tu mentor o tu pastor acerca de tu progreso.



**Actividad 3:
Desarmar un
PowerPoint**

Una buena manera para aprender PowerPoint es abrir una presentación y ver cómo fue hecha. Por eso, hay unos ejemplos en la carpeta **Ppt ejemplos para desarmar** para que puedas experimentar.



**Actividad 4:
Revista Vamos**

Lee la revista **VAMOS: Comunicación Misionera** para más información acerca de la comunicación integral.

Armar un Proyecto

Debes tener un informe muy completo para entregar a tus iglesias o personas con interés en tu visión misionera.

Un Proyecto Misionero puede contener:

1. Una página introductoria
2. Una o dos páginas del ministerio dónde vas a trabajar Incluye datos del lugar, mapas, información básica.
3. Una página con el testimonio de tu familia. Cómo llegaron a Cristo, cómo se conocieron (si fuera un matrimonio), las diferencias que Cristo ha hecho en su vida, etc.
4. Una página con el testimonio de tu llamado a este trabajo específico
5. Una carta de recomendación y respaldo de tu iglesia local y/o pastor
6. Información de tu agencia misionera y su rol en tu envío
7. El proyecto de trabajo, puede tener varias páginas pero no escribas sin parar, trata de enfocar cada tema a una página escrita o menos. Aquí debes incluir aspectos básicos como:
 - La descripción del proyecto o el propósito de tu ministerio, duración y fechas
 - Cómo piensas realizarlo. Qué tipo de cooperación y de apoyo necesitas, cómo será la estructura de envío y en el campo, qué tipo de comunicación se va a dar.
 - Compromisos de oración. Describe tu idea creativa de involucrar activamente a tu equipo de oración en la tarea de apoyo. Imprime una tarjeta de apoyo para que la Iglesia la llene y se comprometa.
 - El Compromiso financiero. Describe con detalle la necesidad financiera (presupuesto) y cómo se van a canalizar los fondos, etc.
8. Termina con una hoja de conclusión y agradecimiento así como tu información de contacto y cómo apoyar.

****Para ver un ejemplo del proyecto personal, revisa el PDF [ejemplo proyecto misionero](#).**



Preguntas 4: Tu Proyecto y Gira Promocional

¿Qué esperan las iglesias y pastores de ti en cuanto a tu informe del plan? ¿Qué esperan las iglesias y pastores de ti en cuanto a una gira promocional?

¿Cómo puedes conseguir más oportunidades para compartir?

Una Gira Promocional Misionera

¿Cómo puedes levantar finanzas, guerreros de oración y a la próxima generación de misioneros?

Buscando y aprovechando cada oportunidad que tengas para presentar la visión misionera que Dios te ha dado: en los cultos, escuela dominical, grupos pequeños, grupos de jóvenes, de damas, etc.

¿Qué es una Gira Promocional y por qué es importante hacerla?

Una gran parte de la obra misionera es compartir la visión misionera, y esto se hace en una gira promocional.

- Promociona y comparte la visión misionera mundial.
- Rodéate con un equipo de envío (en oración y posiblemente económico).
- Levanta más candidatos.
- Anima y despierta la visión para misiones en las iglesias.
- Trae compañerismo entre los creyentes.
- Ofrece oportunidades para compartir nuestra fe y enseñar sobre misiones.
- Exige autodisciplina y organización.
- Define bien tu visión.

Las misiones se enfocan, desarrollan y culminan en la Iglesia. Es muy importante que presentes a la Iglesia que te va a apoyar algo más completo sobre tu llamado y/o proyecto misionero.

Fuente: ATOCRI, www.atocri.org



Mentor 4: Tu Proyecto y Gira Promocional

Habla con tu mentor o tu pastor acerca de tus planes para armar tu proyecto misionero y tu gira promocional.

Cuidado Integral del Misionero

Cuidado Integral del Misionero

Introducción

Todo cristiano necesita consejo y acompañamiento en su caminar cristiano. Hermanos en su vida que puedan estar a su lado en los momentos difíciles, le den consejo y lo cuiden cuando vengan las pruebas. Un misionero es un cristiano con las mismas necesidades y también requiere esa protección. Gente alrededor suyo que le brinde apoyo y le den cuidado integral para que de esta manera, pueda cumplir la tarea misionera efectivamente.

Objetivos:

- Que entiendas la necesidad de recibir cuidado integral y busques las formas de cuidarte si es que nadie te lo provee.
- Que salgas al campo con un equipo de cuidado integral formado.
- Que puedas brindar ayuda pastoral a otros misioneros o siervos en el campo.

Una de las razones por las que muchos misioneros latinos están sufriendo y regresando del campo antes de tiempo es por un débil cuidado integral de parte del equipo enviador. Esto podría preverse si como misionero, aprendes a hacer tu parte.

¿Qué es el Cuidado Integral?



Es proveer lo que el misionero necesita para llevar buen fruto y crecer como persona en la obra del Señor. Ese cuidado puede compararse con lo que una planta necesita para crecer y producir fruto: abono, agua, luz, poda y protección contra insectos o enfermedades.

El cuidado del misionero significa que tengas todos los elementos necesarios para lograr el fin de glorificar a Dios en tu trabajo misionero.

Cuidados de una Planta	Cuidados del Misionero
Regar continuamente:	
Dar abono:	
Necesita luz:	
Podar:	
Protección contra insectos o enfermedades:	

Control de Actividades

- Marca con un check cuando hayas concluido con cada una de las actividades de

Cuidado Integral del Misionero.

ACTIVIDAD

- Actividad 1:** ¿Qué es el Cuidado Integral?
- Reflexión 1:** La Necesidad del Cuidado Integral
- Preguntas 1:** Necesitas Cuidado Integral
- Actividad 2:** Las Cartas sobre la Mesa
- Preguntas 2:** Necesidades de los Misioneros
- Mentor 1:** Expectativas Realistas
- Mentor 2:** Expectativas Realistas
- Preguntas 3:** Relación con tu Pastor
- Reflexión 2:** Relación con tu Pastor
- Mentor 3:** Relación con tu Pastor
- Actividad 3:** Forma un Equipo de Apoyo
- Preguntas 4:** Comunicación Constante
- Preguntas 5:** Rodéate de Gente en Dónde Estés
- Actividad 4:** Situaciones Difíciles en el Campo
- Reflexión 3:** Cuando el Misionero Cae
- Video:** Cuidado Pastoral del Misionero
- Actividad 5:** Revista Vamos
- Actividad 6:** Gente Clave Alrededor Tuyo



Actividad 1: ¿Qué es Cuidado Integral?

Haz una relación entre el cuidado de una planta y el cuidado que necesita el misionero. Investiga un poco sobre el cuidado de plantas y describe cómo es. Escribe las formas prácticas de cuidado integral que necesitaría el misionero.

“Quizás algunos todavía mantienen la imagen de que el misionero es un superhombre, capaz de resolver por sí solo sus conflictos interiores, sus luchas, dudas y temores. La impotencia de no ser entendido por el idioma o peor aún ser mal interpretado; las crisis económicas que lo atormentan porque el dinero prometido no llegó y no poder trabajar porque su visa religiosa no se lo permite”.

Testimonio de un misionero del libro El Cuidado Integral de Claudia Bustamante



Reflexión 1:
La Necesidad del Cuidado Integral

¿Por qué crees que un misionero necesita este cuidado?

La Necesidad de Cuidado Integral

La misión es una tarea hermosa, pero también viene acompañada de pruebas y grandes desafíos.

Todo misionero, por más maduro que sea, necesita de cuidado pastoral y gente que lo acompañe en su ministerio. Esto no significa que sea poco espiritual o dependiente, sino que debe ser honesto consigo mismo y reconocer que necesita a otros para que lo sostengan.

La vida del apóstol Pablo es un ejemplo claro de un misionero transcultural, rodeado de amigos y hermanos en la fe, a quienes Dios puso en su vida para cuidarlo y ministrarlo. Pablo menciona en sus cartas, más de 70 nombres de personas que fueron usadas por Dios para ministrarlo, apoyarlo y cuidarlo en distintos momentos de su vida. Este cuidado no era una tarea exclusiva de personas “expertas” o especializadas, sino de hermanos del cuerpo de Cristo que guardaban la unidad y se preocupaban los unos por los otros, cuidándose y exhortándose (Efesios 4:15-16; 1 Tesalonicenses 5:14-15).

Algunos de ellos fueron:

- Febe, Priscila y Aquila (Ro. 16:1-4) que lo ayudaron y hasta fueron capaces de exponer su vida por él.
- Estéfanos, Fortunato y Acaico (1 Co. 16:17-18) quienes confortaron su espíritu.
- Aristarco, Marcos y Justo (Col. 4:10-11) quienes se encargaron de consolarlo.
- Onesíforo (2 Ti. 1:16-17) muchas veces buscándolo con solicitud, lo confortó y le fue de gran bendición.
- Los hermanos de Tesalónica, enviaron por medio de Timoteo saludos cariñosos, buenas noticias de su fe y amor, lo cual para el corazón de Pablo, en medio de toda su aflicción y necesidad, fue de mucho consuelo.
- Los hermanos de Corinto, que fueron usados por Dios para bendecir y confortar a Pablo que estaba pasando por conflictos externos y temores internos, de tal forma que decidieron enviar a Tito para demostrarle en palabra y hechos el amor e interés que ellos le tenían (2 Co. 7:5-7).
- Los filipenses se hicieron presentes, por medio del apoyo económico (Flp. 4:10.15).

Como vemos, Pablo estuvo rodeado de gente que le ayudó a cumplir la misión de llevar el Evangelio de Cristo. Y así como él, los misioneros de hoy en día también necesitan de apoyo y cuidado espiritual, emocional, físico, etc.



Preguntas 1: Necesitas Cuidado Integral

Según los cuidados que recibió Pablo (versículos de arriba), ¿cuáles consideras que son algunas formas prácticas de dar cuidado integral?

¿Qué significa para ti recibir cuidado integral?

Los Responsables del Cuidado Integral

Años atrás, cuando los discípulos iban a predicar el Evangelio, no existía un grupo estructurado de envío que diera cuidado integral, sin embargo; eso no fue un impedimento para que la Palabra de Dios se siguiera extendiendo. A medida que las misiones iban creciendo y debido a las crisis que muchos misioneros experimentaban en el campo; se pudo formalizar de una mejor manera las responsabilidades y roles del equipo misionero.



Esta tarea ha sido compartida entre tres entidades: 1) la iglesia enviada, 2) la agencia misionera y 3) el misionero. Cada miembro de esta alianza tiene un rol importante y diferente que cumplir.

Este cuidado integral se debe dar en las diferentes etapas de la vida misionera, desde el momento en que inicias tu llamado y aun cuando estás en tu propio país o cuando regresas del campo.

La iglesia enviada: Debe brindar apoyo desde el momento en que reconociste tu llamado. Responsabilizarse de darte una buena preparación, en la cual puedan ser probados tus dones y habilidades y en donde tu carácter sea moldeado para ser lanzado a la obra. También es responsable de la logística para el envío y del cuidado en el campo.

Cuando hablamos de la iglesia, hablamos de todo el cuerpo de Cristo, incluyendo al pastor y líderes.

Dios es el principal pastor de cada uno de sus hijos y es Él quien se va a ocupar de cada necesidad tuya como misionero.

“La responsabilidad suprema del cuidado de los misioneros de Dios descansa plenamente en Sus manos porque Él es quien los envía, y quien tiene el poder para sostenerlos. Aunque la iglesia le envíe, y una agencia administre, el misionero tiene que funcionar sabiendo que su principal Jefe es el Señor de la mies”.

*Mario Loss, artículo “El Cuidado Integral del Misionero”.
Misionero de SIM en Uruguay*

La agencia misionera:

Mayormente se encarga de la supervisión y cuidado en el campo. Debe haber una buena comunicación entre el misionero y su supervisor, así como con los otros misioneros que trabajan en las mismas tareas. Deben haber informes y entrevistas periódicas en el campo, talleres, conferencias y retiros espirituales

para renovarte el ánimo espiritual y emocional. Es necesario que te hagan exámenes de salud espiritual, emocional y físico para evitar el agotamiento. La agencia se esfuerza para reforzar el sentido de familia o equipo con los misioneros que trabajan en el campo y prevenir que pequeñas diferencias lleguen a ser grandes conflictos con problemas difíciles de solucionar.

El misionero: Hay una dimensión personal que te corresponde en cuanto a tu propio cuidado. Tienes que entender las funciones de la iglesia y de la agencia para contigo y mantenerlos informados de tus necesidades. Muchas veces, la iglesia y agencia no sabrán qué es lo que necesitas; por ello, es importante que lo comuniques y sepas explicarlo. Además, debes formar un grupo cercano de apoyo con los que podrás compartir con mayor libertad tus necesidades y buscar ayuda cuando la necesites. Lo más importante: debes cuidar tu propia relación con Dios y depender de Él, porque es Él quien te sustenta.

Mario Loss, artículo “El Cuidado Integral del Misionero”

Las Cartas sobre la Mesa

Será bueno que tengas conversaciones claras con tu pastor sobre las expectativas que tiene de ti y del ministerio que vas a realizar. Ora antes, para que la conversación sea productiva y libre de cualquier prejuicio o idea equivocada que impida llegar a los acuerdos necesarios.



Actividad 2: Las Cartas sobre la Mesa

Anota tus ideas y conversa con tu pastor o encargado de misiones sobre estas expectativas:

1. ¿Qué espera la iglesia de ti como misionero?

2. ¿Qué espera tu pastor y líder de agencia de ti como misionero?

3. ¿Qué esperas tú de tu pastor?

4. ¿Qué esperas como misionero de la iglesia?

Necesidades de los Misioneros

A los misioneros, se les suele espiritualizar y pensar que no pasan por los mismos problemas que enfrenta cualquier hermano(a) de la iglesia. Incluso tú mismo puedes llegar a pensar que no está bien sentirte desanimado o preocupado por alguna circunstancia en el ministerio. La verdad es que, como toda persona, el misionero tiene las siguientes necesidades:



- Sentirse amado
- Sentirse valioso
- Sentir que su vida tiene propósito
- Sentirse seguro/protegido
- Sentirse parte de una comunidad: equipo, familia, amigos u otros
- Provisión de necesidades básicas: agua, comida, refugio y ropa
- Salud para trabajar efectivamente

Fuente: Mario Loss, misionero de SIM

En el campo misionero vas a vivir otra realidad. Probablemente los primeros periodos sean emocionantes, conociendo lo nuevo y adaptándote a la cultura, pero habrán momentos en los que experimentarás problemas en el campo.

Posiblemente, tu iglesia o agencia podrían fallar en tu cuidado pastoral y tú mismo podrías sentirte olvidado. Satanás va a atacarte en cualquiera de estas áreas y aprovechar las circunstancias para desanimarte y hacer que tu confianza en Dios falle.

Es una lucha espiritual constante entre servir a Dios y los conflictos del día a día. Sin embargo, por más tristezas o pruebas que puedas experimentar, debes recordar las promesas de Dios para tu vida. No esperar que alguien te auxilie sino, buscar primeramente el auxilio y socorro de Dios.



Preguntas 2: Necesidades de los Misioneros

En cada una de estas siete necesidades, escribe alguna circunstancia que te haya afectado en el pasado y otra que podría afectarte en el futuro en tu trabajo misionero. Luego busca un texto bíblico que pueda fortalecerte en cada situación.

1. Sentirte amado

2. Sentirte valioso

3. Sentir que tu vida tiene propósito


4. Sentirte seguro/protegido

5. Sentirte parte de una comunidad: equipo, familia, amigos, otros

6. Provisión de necesidades básicas: agua, comida, refugio y ropa

7. Salud para trabajar efectivamente

Como misionero tienes las mismas necesidades que cualquier otra persona y necesitas reconocerlo.



“Tenemos que pensar en la necesidad de volvernos vulnerables, ser capaces de mostrar nuestras debilidades. Esto ayudaría a las iglesias, pastores, etc., a generar un cuidado pastoral. El misionero debe crear esa vulnerabilidad, crear dependencia de otros (en el buen sentido) que le puedan ayudar en áreas de su vida antes que llegue a problemas que no tengan solución o lo lleven de regreso a su casa”.

*Jesús Londoño,
Director de SEPAL y Misionero en España*

Expectativas Realistas

Es cierto que como misionero debes tener pasión y muchas expectativas de tu tarea misionera. Pero no debes confundir e idealizar las cosas pensando que porque vas a servir, nada te va a pasar. O también, pensar que como eres misionero, todos deben cuidar de ti.

¿Estás teniendo una idea romántica en vez de realista?

Mario Loss, misionero de SIM en Uruguay escribió: “El misionero necesita entender las promesas de Dios tal cual son y no tener expectativas falsas que Dios siempre nos va a sanar, liberar del sufrimiento, proveer en abundancia y darnos la victoria inmediata (2 Co. 1:6; 4:7-11; 7:5; 12:7-10).

“Hasta hoy mismo no hemos dejado de sufrir hambre, sed y falta de ropa; la gente nos maltrata, no tenemos hogar propio y nos cansamos trabajando con nuestras propias manos”.

1 Co. 4:11,12

Cuando creemos en cosas irreales, estaremos decepcionados y desilusionados cuando no se cumplen como esperábamos.

Conocer bien al Dios verdadero, entender sus caminos y ajustar nuestras expectativas a esa realidad son muy importantes si queremos sobrevivir en el campo misionero. Es parte de la preparación del obrero, pero también parte de la prevención hacerle recordar esas verdades y promesas”, dijo Loss.



Mentor 1: Expectativas Realistas

Responde las siguientes preguntas y conversa con tu mentor sobre las expectativas que tienes de tu cuidado integral.

1. ¿Cuáles son tus expectativas en cuanto al cuidado integral que te brindará la iglesia enviadora y la agencia en el campo misionero? ¿Crees que son realistas? ¿Por qué?

2. ¿Crees que tienes una tendencia a depender más de la ayuda de la gente que de Dios? ¿Por qué?

3. ¿Qué cosas te corresponden hacer a ti en cuanto a tu propio cuidado?

4. ¿Qué cosas esperas lograr en el campo (expectativas de tu trabajo) y en cuánto tiempo lo lograrás? ¿Cómo te sentirías si no las logras?

Aprende a depender de Dios sabiendo que Él es tu mejor pastor. Aliméntate con Su Palabra y busca ser ministrado por Él, no sólo por ser misionero sino por ser Su discípulo.



Mentor 2: Expectativas Realistas

Lee los siguientes testimonios y comenta con tu mentor sobre la importancia de depender primeramente de Dios.

“Si las expectativas del misionero están en el Señor quien lo llamó y se mantiene dependiendo de Él, entonces ¡no hay lugar para quejas! ¡Nuestro Buen Pastor es fiel! Pero si sus expectativas están en la Iglesia o en los hombres en general, habrá decepciones y quejas. Nadie debe “poner carne por su brazo” porque así su corazón se aparta de Dios”.

Fanny Loza Garnica, misionera de Latin Link en Inglaterra

“El cuidado pastoral del equipo enviador es lo ideal. Pero considero importante que el misionero tenga la madurez para alimentarse de la Palabra, que es la mejor fuente de consejo y cuidado. Que tenga la humildad de pedir ayuda cuando es necesario”.

Carmen, misionera de SIM en Asia del Sur

De estos testimonios, he aprendido que:

Relación con tu Pastor

Dios ha puesto pastores para cuidar a Su rebaño y tú eres parte de ese rebaño. Ahora debes aprender a trabajar junto a tu pastor en esta gran labor. Esto es importante, porque el pastor es la persona que debe mantener a la iglesia en la visión misionera y supervisar al equipo de apoyo, comunicarse con la agencia de campo, etc.

Jessie Ritchey, consultora de capacitación misionera y cuidado integral, dice: “Es importante que el pastor mantenga a los obreros y sus ministerios en la mente de la congregación. Que apoye la visión y abogue por ellos. Así mismo, el pastor tiene la responsabilidad de asegurar que una persona con autoridad suficiente, asuma el compromiso de cuidar del obrero, estableciendo una comunicación constante con él mientras se encuentra en el campo”.



Preguntas 3: Relación con tu Pastor

Lee este fragmento del libro Cuidado Integral del Misionero de Claudia Bustamente. Después responde las siguientes preguntas:

“De la misma manera que un miembro de la iglesia local necesita nuestra atención, saludo, preguntas, oración, interés y el abrazo de su pastor. ¡Cuánto más lo necesita aquel que viviendo a la distancia sigue considerando a su pastor como su padre y cobertura espiritual! Considero que cuando hay silencios desde la iglesia, el ministerio y el pastor, es porque no hay lazos entrañables que unen afectivamente al obrero con los suyos y esto duele mucho, más a la distancia”.

¿Cómo es tu relación con tu pastor(a) y/o líder? ¿Lo consideras como alguien que te da su cobertura espiritual? ¿Por qué?

¿Crees que has hecho lo suficiente para fortalecer esa relación con tu pastor y/o líder?

¿Qué esperarías recibir de él/ella en cuanto al cuidado pastoral (ahora y cuando estés en el campo)?

Nota: Hablamos del pastor titular, pastor de misiones, pastor ministerial o el líder encargado de tu pastoreo en este proceso de envío.

“Ellos velan por vuestras almas, como quienes han de dar cuenta”.

Hebreos 13:17

Si bien es cierto, anhelamos que nuestros pastores y líderes nos tomen en cuenta y se muestren amigos, puede que tengamos algo de responsabilidad cuando no existe la comunicación necesaria. Si por alguna razón, no tienes la libertad para comunicarte con ellos debemos revisar por qué:



Reflexión 2: Relación con tu Pastor

Medita un instante ¿Estás enojado

con tu pastor o líder? ¿Por qué?

¿Crees que tu pastor o líder pueden tener algo en contra tuya o que no pone atención a tus problemas o llamado? ¿Por qué?



Mentor 3: Relación con tu Pastor

Conversa con tu mentor sobre tu relación con tu pastor.

Ora al Señor si necesitas perdonar y hablar con tus pastores o líderes sobre algún tema pendiente. Pídele que te ayude a desarrollar una relación sana y una buena comunicación con ellos.

“Y os daré pastores según mi corazón, que os apacienten con ciencia y con inteligencia”.

Jer. 3:15



Forma un Equipo de Apoyo

La tarea misionera a la cual eres enviado no es una tarea de un solo protagonista. Es la tarea de toda la iglesia y como misionero tú tienes la responsabilidad de que tu iglesia entienda que son importantes en el ministerio y que junto a ti pueden hacer misiones.

Neal Pirollo y otros autores han escrito sobre la importancia de que un misionero salga al campo con un equipo de apoyo en las áreas: moral, organizacional, económica, oración, comunicación y para cuando el misionero regresa del campo. En este equipo se pueden involucrar diferentes miembros de distintos ministerios. Esto enriquece al equipo y también permite que toda la iglesia esté involucrada y participe en las misiones.

Este equipo te ayudará desde casa mientras estés en el campo. Debes orar por ellos y fortalecer la amistad. No los veas sólo como gente que te tiene que dar, sino también debes estar dispuesto a darte por ellos y mostrarte amigo.



Actividad 3: Forma un Equipo de Apoyo

¿Ya tienes un equipo de apoyo? (comisión de misiones u otro nombre que usen en tu iglesia) Si no es así, conversa con tu pastor para formar este equipo y delegar responsabilidades.

Tenemos pautas prácticas para formar un equipo de apoyo alrededor del misionero. Lee el artículo **Un equipo alrededor de tu Misionero**.

Comunicación Constante



Mantener la comunicación a distancia es un poco difícil pero no imposible. Hoy en día contamos con muchas herramientas que nos facilitan estar más en contacto con nuestra iglesia local.

Aun así, no todos los casos son iguales, ya que hay algunos misioneros que irán a lugares de acceso cerrado, pueblos donde no hay internet, etc. En lo posible, debes tratar de programar y disponer de un tiempo para poder comunicarte con la iglesia enviadora, agencia, amigos, familia, etc. Y en los casos en los que no se cuenta con internet o fácil acceso a la comunicación, programar comunicaciones periódicamente cuando tengas acceso a internet o algún otro medio de comunicación.



La idea es que desarrolles y mantengas una constante comunicación de tu parte.

“A veces los misioneros se quejan de que no hay suficiente apoyo espiritual y económico. Pero a veces cometemos el error de no comunicarnos fielmente con la iglesia o enviados. Esto lo debe tener claro el misionero antes de salir al campo”, dijo Gilmar Rivas, misionero de NED Global.

Joseph Watson, misionero de JuCUM también dijo: “Tienes que estar dispuesto a comunicarte con el equipo de envío de alguna forma y hacerlo regularmente: Mails, facebook, teléfono, skype, etc. La regla número uno es mantenerte comunicado. No esperes hasta volver a casa para contarle a la gente la historia completa de cómo ha estado tu vida. Es imposible que la iglesia ore por todo lo que te pasó en un año, tienes que comunicarte”.



Preguntas 4: Comunicación Constante

¿Cada cuánto tiempo escribirás una carta a tu iglesia? _____

¿Cada cuánto te gustaría que te llame tu pastor o encargado? _____ ¡Pídelo!

¿Tienes a tus amigos cercanos conectados con tu tarea misionera? ¿Les has pedido que periódicamente te escriban y llamen?

Rodéate de Gente en Dónde Estés

No sólo puedes recibir de la gente de tu propio país. Por el contrario, aprende a recibir de la gente a tu alrededor y de los nuevos amigos que Dios ponga en tu camino: misioneros que trabajan en el campo contigo, aunque sean de diferente denominación o agencia; otros cristianos maduros en la fe; líderes de iglesias y/o agencias, etc. Ellos pueden entender y comprender de manera más cercana lo que estás viviendo y sintiendo en momentos difíciles. No menosprecies la gente con la que Dios está rodeando tu vida.



Preguntas 5: Rodéate de Gente en Dónde Estés

Lee los siguientes testimonios de misioneros y contesta las preguntas.

“Creo en la Iglesia Universal que está “donde dos o más se reúnen en Su Nombre”. Esta realidad provee una iglesia local, donde sea que el misionero se encuentre, con la cual debe estar conectado y ser miembro activo; a menos que sea el único creyente en el área”.

*Fanny Loza Garnica,
misionera de Latin Link*

“Los misioneros son los únicos que permitirán a otra persona ser su mentor o consejero en sus vidas. En muchos de los casos, los misioneros tienen una actitud proactiva en la búsqueda de sus pares y mentores aun si no reciben el cuidado o apoyo que esperaban de sus iglesias enviadoras”.

*Jessie Ritchey,
consultora de capacitación misionera
y cuidado integral*

“Considero que los mejores consejeros del misionero son sus propios compañeros de equipo. Todos (aunque de distintas culturas) somos de la misma familia y apuntamos para el mismo lado, pudiendo encontrar pautas culturales comunes que faciliten la comunicación y la dinámica de la consejería en el grupo. Las diferencias doctrinales no nos hacen más salvos que los demás. La iglesia enviadora debería: motivar y permitir que “su” misionero trabaje y sea aconsejado por un hermano “equivocado” de otra denominación. Los pastores deben entender que es preferible que un misionero de las Asambleas de Dios sea consolado por un compañero de campo que es Hermano Libre, a que el mismo pastor, que está lejos de la situación, intente solucionar el problema sin entender realmente de qué se trata.

Y aquellos que no tienen equipo: NO ES RECOMENDABLE QUE UN OBRERO VAYA AL CAMPO MISIONERO SOLO. Sin la compañía de un equipo o por lo menos algún otro misionero (mejor si es latino) en el mismo país. La iglesia enviadora debe procurar encontrar o contactar con otros misioneros o instituciones que estén en el lugar para no dejar que su misionero se encuentre solo”.

*Misionero en Asia,
Informe de Cuidado Pastoral*



¿De qué forma puedes buscar ayuda en la iglesia local en que te encuentres, en otros misioneros, etc.?

¿Te cuesta recibir consejos de personas de otras iglesias o denominaciones? ¿Por qué?

¿Eres un misionero que va a un campo de servicio solo? ¿Si no hay equipo? ¿Qué podrías hacer al respecto para no sentirte solo?

Situaciones Difíciles en el Campo

Los misioneros no están libres de pasar por problemas: crisis económicas, situaciones políticas, problemas de visa, conflictos que atentan contra tu vida, enfermedades, crisis con la iglesia, pecado, etc.

Cuando estas situaciones pasan estando solo, uno no siempre sabe qué hacer. Por ello sería bueno prever cualquier clase de inconvenientes y conversarlos con la iglesia enviadaora o agencia.

Determinar quién se va a hacer cargo de manejar la situación en caso de algún problema, como por ejemplo: ¿Qué pasa si eres expulsado de tu país de servicio?

¿A quién debes acudir? ¿Quién decide a dónde deberás ir? ¿Quién te recibiría?

¿Cómo se cubrirían los gastos de tu viaje, etc.? ¿Quién proveería un informe de lo ocurrido?

¿Quién estaría a cargo de tu seguimiento?

Si no llegan a un acuerdo sobre esto con anterioridad, corres el riesgo de que nadie pueda ayudarte cuando esta clase de problemas ocurran y que los líderes tomen decisiones apresuradas sobre tu vida al mismo tiempo, causándote estrés y tal vez empeorando el problema.



Actividad 4: **Situaciones Difíciles en el Campo**

Haz una lista de posibles problemas para que discutas con tu iglesia y agencia y saber cómo se manejarán. Si ya tienes un lugar definido al que vas a ir, considera las situaciones políticas, religiosas, etc.

Una vez que hayas hecho tu lista, será bueno que definan responsabilidades entre la iglesia y agencia. Si en todo caso no tienes toda esta estructura, conversa con los enviados para determinar bien las responsabilidades y acciones a tomar en dichos casos.

“Dependiendo de la naturaleza del problema, la autoridad en el campo debe ser informada. Si el problema va a determinar cambios en ministerio o término del mismo, entonces la iglesia enviadaora debe ser informada para buscar juntos el consejo del Señor”.

Fanny Loza Garnica, misionera de Latin Link

Cuando el Misionero Cae

Al estar en tu país dentro de una iglesia, tienes una cobertura y gente que está preguntándote sobre tu vida. Pero en el campo la situación es más difícil y la lucha es más intensa debido a la soledad. La verdad es que satanás está como león rugiente buscando a quién devorar y los misioneros continuamente son atacados por él, son su blanco preferido.

Caer en pecado le puede suceder a cualquiera. Eres un ser humano como cualquier otro y estás expuesto a muchas tentaciones. Como misionero tienes mucha presión y preguntas en tu mente: ¿con quién hablar?, ¿para qué contárselo a alguien?, ¿cómo manejar esta situación?

Esto es lo que nos recomienda Luis Ernesto Juárez, misionero de la ACyM Perú en Bolivia: “Podemos, por descuido, pecar y necesitamos que se nos escuche se nos oriente y acompañe. El consejo de un amigo que nos pueda entender es necesario. Si un misionero ha enfrentado un pecado, va a tener inevitablemente vergüenza de decir a sus autoridades -me pasó esto. Aunque se haya arrepentido y el Señor ya lo haya perdonado, va a tener temor de confesarlo, de que se le juzgue y se le desaprobe. Pero es necesario decirlo a alguien para escuchar consejo y ánimo.

En Salmos 32 dice David: *“Mientras callé mis huesos se envejecieron”*. Es cierto que lo dice en relación a Dios, pero también hay una riqueza en decirlo a un amigo que sepa escuchar.

Y ser ese amigo, no significa tapar los errores sino ser un buen oidor que comprenda la situación sin juzgar o acusar al misionero”.

Necesitas tener uno o dos amigos con los que puedas conversar de esos temas difíciles. Que conocen tus debilidades y tienen el permiso de hacer las preguntas incómodas que no le dejarías hacer a otras personas. Además, necesitas gente que esté dispuesta a socorrerte si es que resbalases en el pecado.

Deben ser personas maduras que sabrán darte el consejo correcto y orientarte.



Reflexión 3: Cuando el Misionero Cae

¿Cuentas con esa clase de amigos? (*puede ser alguien de confianza, líder, mentor, pastor o un amigo*). Pídeles que sean esos amigos protectores a los que puedas contarles tus debilidades y que puedan preguntarte por aquellas áreas difíciles.



Video: Cuidado Pastoral del Misionero

Mira el video **Cuidado Pastoral del Misionero** y

conversa las siguientes preguntas con tu mentor:

1. ¿Qué cosas mencionadas en el video te han impactado sobre la importancia del cuidado pastoral?
2. ¿Qué consejos de los misioneros llamaron más tu atención?
3. ¿Cómo podrías brindar cuidado a otros misioneros?



Actividad 5: Revista Vamos

Lee la revista **VAMOS: Cuidado Pastoral**.

Compártela con tus amigos cercanos para que entiendan más del cuidado que vas a necesitar como misionero. Contesta las preguntas:

1. ¿Cuáles crees serían algunas razones para que el misionero se sienta descuidado por su equipo enviador?

2. Según Obed Cruz, ¿cuál sería un correcto cuidado pastoral?, ¿Estás recibiendo o buscando tener esta clase de cuidado?

3. En el cuadro: **Yo me Cuido**, ¿en qué puntos debes trabajar más y por qué?

4. Lee las frases de los misioneros en el cuadro: **Leyendo entre líneas**. ¿Qué versículos podrían ayudar a un misionero cuando se sienta de esta manera?

Gente Clave Alrededor Tuyo

Creemos que todo misionero necesita rodearse e involucrarse con estas personas:

- Un equipo de apoyo o comisión de la iglesia enviadora que esté comunicándose constantemente contigo.
- Un mentor (alguien con un poco más de tiempo en la fe o con experiencia en el campo).
- Un grupo de amigos/socios que estén en el mismo campo misionero que tú estás y con los que tengas contacto constante. Es buena idea, también tener amigos fuera de tu grupo de trabajo o agencia.
- Tu pastor de la iglesia de envío e iglesia local.
- Una iglesia local en el lugar donde sirves (si la hubiese).
- Líder de agencia.
- Familiares y amigos cercanos.
- Ten de cinco a siete personas a las que puedes contarles cosas de confianza y sabes que van a orar por ti.

Si quieres que alguien tenga más tiempo contigo o requieres más de su ayuda, ¡pídeselo! A veces nos quejamos de que nadie nos brinda su ayuda, pero no estamos dispuestos a solicitar ayuda.



Actividad 6: Gente Clave Alrededor Tuyo

Escribe tu propia lista con los nombres de gente clave.

Tú puedes ayudar

Tú también debes estar dispuesto a brindar ayuda pastoral a quien la necesite: un misionero en el campo que trabaja junto a ti, una persona local, etc. No esperes sólo recibir, sino disponte a dar amor a los otros.

La misionera Fanny Loza dice: “De lo que uno siembra, de eso cosechará. El misionero “cosechará” amor y cuidado fraternal cuando haya dado lo mismo. Nuestro Buen Pastor lo traerá en el momento que lo necesitemos”.

Recursos para tu Pastor e Iglesia

En la carpeta de materiales de este Manual podrás encontrar documentos para ayudar a tu pastor e iglesia a mejorar en el cuidado integral:

- **Cuidado Pastoral del Misionero**
- **El Cuidado Integral del Misionero**
- **Temas que puede Hablar con el Misionero**
- **Libro Cuidado Integral - www.COMIBAM.org**



Libros Recomendados

Consejos para el Cuidado del Misionero
Por Claudia Bustamante

Sirviendo Como Enviadores
Por Neal Pirolo

Demasiado Valioso para que se Pierda
Por Guillermo Taylor

Pureza Moral

Pureza Moral

Introducción

La Palabra de Dios nos dice que si queremos estar firmes, necesitamos tener cuidado de NO caer. Muchas veces descansamos en nuestras victorias pasadas y decimos: “esto no me va a pasar a mí. Yo soy misionero, soy fuerte, tengo un llamado a las naciones”. Esta forma de pensar te hace tan vulnerable como no tienes idea.

Para poder tener cuidado y mantener nuestra pureza moral es importante conocer cómo fuimos creados, y de qué manera, si no tenemos cuidado en el campo misionero, seremos tentados y caeremos en alguna trampa que comprometa la pureza moral que Dios desea que mantengamos.

Objetivos

- Que conozcas un poco más sobre las características diferenciadas con las que fuimos creados en el aspecto de la sexualidad.
- Que puedas anticiparte a las tentaciones que pudiera hacerte caer en el campo misionero.
- Cómo ser restaurado en tu pureza moral en el poder de Jesucristo, que es el Sumo Sacerdote que comprende nuestra naturaleza, y que quiere darte la victoria aunque hayas caído.

No olvides que la verdadera motivación para mantener tu pureza moral es darle la gloria a Dios, no que otros digan cuán santo eres o te sientas orgulloso de no haber caído. La motivación principal es que Dios sea glorificado y otros vean cómo Su poder te ayuda a vencer.

Nuestra tendencia natural es alejarnos de Dios cuando hemos fallado, pero en esos momentos es cuando más necesitamos ir corriendo hacia Él para que nos limpie y nos restaure. No te alejes, corre más rápido hacia tu Padre que ha ofrecido Su preciosa sangre para que recurramos a ella.



Estudio Bíblico: La Pureza Moral

1. Lee 2 Samuel 11:1-4. ¿Cuáles son las cosas que condujeron a David a cometer adulterio?

2. Los efectos de la inmoralidad sexual pueden devastar y durar por generaciones. Lee 2 Samuel caps. 12 al 18. Anota algunas consecuencias del adulterio de David y Betsabé.

Control de Actividades



Marca con un check cuando hayas concluido con cada una de las actividades de **Pureza Moral**.

ACTIVIDAD

- Estudio Bíblico:** La Pureza Moral
- Reflexión 1:** La Pureza Moral
- Actividad 1:** Algo le Está Pasando a La Novia
- Mentor 1:** Algo le Está Pasando a La Novia
- Pregunta 1:** Un Ardid Más del Infierno
- Actividad 2:** Cómo Caemos en la Tentación
- Reflexión 2:** Cómo Caemos en la Tentación
- Mentor 2:** Cómo Caemos en la Tentación
- Reflexión 3:** Problemas Sexuales
- Mentor 3:** Problemas Sexuales
- Video 1:** A Prueba de Fuego
- Actividad 3:** Estrés Sexual
- Mentor 4:** Estrés Sexual
- Actividad 4:** El Primer Gran Mandamiento
- Video 2:** A Prueba de Fuego 2
- Mentor 5:** Tentación Sexual - Puntos a Considerar
- Actividad 5:** Cómo Crecer en Mantener la Pureza Moral



Reflexión 1: La Pureza Moral

Lee los siguientes pasajes y pídele a Dios que te muestre

lo que quiere enseñarte. Anota las aplicaciones que tienen para tu vida en tu diario personal:

- Efesios 5:3-12
- Colosenses 3:5-7
- 1 Tesalonicenses 4:3-8

Algo le está Pasando a La Novia



La Iglesia es la novia del Cordero, y como dice la Escritura, ha de ser presentada ante Él sin mancha ni arruga. Pero actualmente vemos que el mundo está contaminando a la iglesia, llenándola de estímulos sexuales. De tal forma que hay una crisis moral entre los creyentes.

La Palabra dice en 1 Tesalonicenses 4:3-5,7: *“pues la voluntad de Dios es vuestra santificación; que se aparten de fornicación; que cada uno de ustedes sepa tener su propia esposa en santidad y honor; no en pasión de concupiscencia, como los gentiles que no conocen a Dios...Pues no nos ha llamado Dios a inmundicia, sino a santificación”.*

Necesitamos hacer frente a la realidad de que todos somos vulnerables a la tentación sexual, no importa si eres soltero o casado, hombre o mujer, nuevo en la fe o muy maduro.

Muchos creyentes son tentados con la fornicación o el adulterio, otros por la pornografía, otros buscan ingenuamente “coquetear” sin involucrarse sexualmente, afectando su pureza y pensando que mientras no tengan sexo no han pecado. No nos engañemos Dios no puede ser burlado, todo lo que sembremos vamos a cosechar. Si sembramos para la carne vamos a cosechar corrupción. Dios no tiene vacíos legales en su santidad y pureza, ni en lo que espera de nosotros como aquellos que vamos a llevar Su luz a las naciones.



Actividad 1: Algo le está Pasando a La Novia

Realiza el **Test de Autoevaluación** para evaluar cómo te encuentras con respecto a tu pureza moral. Anota tus resultados luego de sumar las cantidades de acuerdo con tus respuestas.



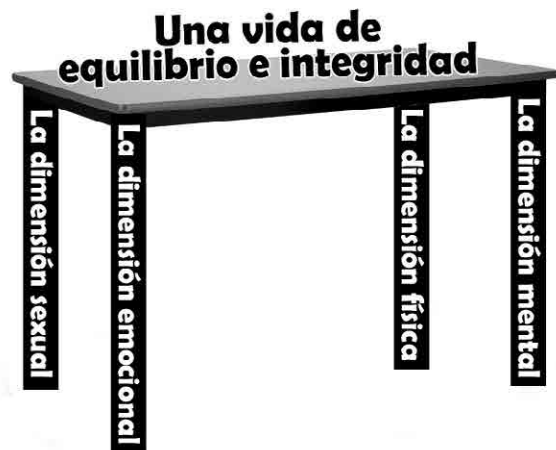
Mentor 1: Algo le está Pasando a La Novia

Muéstrale a tu mentor o a alguna persona de mucha confianza, tus respuestas y conversen sobre los resultados. Finalmente oren para que Dios vaya fortaleciendo tu vida en las áreas donde encuentras mayor dificultad. Que tu mentor te supervise cada cierto tiempo en cuanto al avance de las mismas.

La Sexualidad Humana

Generalmente pensamos que nuestra sexualidad tiene que ver sólo con el aspecto físico, pero eso no es del todo cierto. Nuestra sexualidad se compone de cuatro aspectos diferentes:

1. La dimensión física
2. La dimensión mental
3. La dimensión emocional
4. La dimensión sexual



Estas cuatro partes se combinan para formar al individuo único que Dios quiso que fueras. Shannon Ethridge escritora cristiana dice que Dios diseñó a los seres humanos como seres sexuales, inclusive cuando una persona diga que tiene el don de celibato, sigue siendo un ser sexual. “Nuestra sexualidad tiene que ver con lo que somos y no con lo que hacemos”, dijo Shannon.

Es como una mesa en la que cada una de sus patas necesitan estar equilibradas así, nuestra mesa (vida) mostrará integridad y equilibrio. Lo cual no implica únicamente la dimensión física, sino también las otras tres.

Para los solteros la integridad sexual significa: tratar de evitar de la mejor manera posible, alimentar cualquier deseo físico, mental, emocional o espiritual con alguien del sexo opuesto y evitar la autogratificación (masturbación); si no se puede realizar con rectitud, debes buscar que Dios satisfaga todas tus necesidades hasta que tengas tu esposo/a con quien realizar este tipo de conexiones.

También hay que considerar y tener cuidado entre las amistades con personas casadas del equipo misionero (casado-soltera/ soltero-casada). Sin darte cuenta y de una forma inocente, podrías estar pensando o admirando mucho a tu compañero misionero que tiene un estado civil distinto al tuyo. Esto es practicar una especie de infidelidad emocional y esto ya es una manifestación de impureza sexual.

Fuente: Libro La Batalla de Toda Mujer, por Shannon Ethridge

Diferencias entre Hombres y Mujeres

Los hombres pelean para mantener su integridad sexual en el ámbito de lo que ven, por eso Jesús dijo que cualquiera que ve a una mujer para codiciarla ya adulteró con ella en su corazón.

En cambio para las mujeres la batalla comienza en sus corazones y mentes. Cuando las mujeres se involucran en aventuras emocionales, fantasías mentales y comparaciones poco saludables (comparar a su esposo con otros hombres) cruzan la línea de la integridad sexual, arruinando el plan de Dios de otorgarle una satisfacción sexual y emocional suprema con sus esposos (presentes o futuros).

Hombres
Anhelan intimidad física.
Dan amor para obtener relación sexual.
El cuerpo puede desconectarse de la mente, el corazón y el alma.
Se estimulan por lo que ven.
Tienen un ciclo recurrente de necesidades físicas.
Son vulnerable a la infidelidad en ausencia del contacto físico.



Fuente: Libro *La Batalla de Toda Mujer*, por Shannon Ethridge

Mujeres
Anhelan intimidad emocional.
Dan relación sexual para obtener amor.
El cuerpo, la mente, el corazón y el alma se conectan de forma compleja.
Se estimulan por lo que escuchan.
Tienen un ciclo recurrente de necesidades emocionales.
Son vulnerables a la infidelidad en ausencia de conexión emocional.

Un Ardid Más del Infierno

Parece que hemos perdido de vista el hecho de que se trata también de una lucha espiritual. Según Ken Williams en su libro "Cómo Mejorar las Relaciones Interpersonales", los ataques del diablo en esta área no sólo son subliminales, sino hoy en día, son descaradamente abiertos y que en épocas pasadas este tipo de ataques no hubieran tenido efecto.

Debes estar atento a las artimañas que intentan destruir la obra de Dios en estos días. Una misionera latina que trabaja en Asia dijo: "Si el misionero es hombre y trabaja en el Asia, las chicas van a entrar a su cuarto, siempre van a haber insinuaciones y las personas que lo rodean lo van a querer casar con alguien. Porque desde el punto de vista de su cultura no se ve bien que un hombre esté solo, ellos siempre están expuestos a más riesgo".

Es una lucha espiritual para el misionero mantener su pureza moral en el campo. Ten cuidado porque en este tipo de lucha, el enemigo intentará colocar pequeñas semillas que pasarán inadvertidas, y que crecerán hasta convertirse en una conducta pecadora. Nadie cae de la noche a la mañana, es un proceso de caída que comienza poco a poco, si le das cabida.

Una de esas semillas puede venir por internet: el 40% de todo el correo electrónico es spam y cerca del 30% de todo el spam es pornográfico. Quiere decir que cerca de uno de cada ocho correos electrónicos son pornográficos, y algunos de ellos pasarán aun los mejores filtros.

Los filtros bloquean muchos sitios pornográficos en el Internet, pero todavía algún sitio puede colarse y la publicidad automática puede aparecer de repente en tu pantalla cuando estás tratando de entrar a una página web, incluso los insertan en los blogs cristianos.

Hay programas de Internet que te ayudarán a mantener tu pureza, ya que si en algún momento entraras a páginas pornográficas, ésta información llegaría a una persona de tu confianza, así como el reporte del tiempo que permaneciste en dichas páginas: www.x3watch.com, www.chatchecker.com y www.covenanteyes.com

Otra de las artimañas del diablo es tratar de convencerte que TÚ no serás capaz de caer en una manera tan profunda que llegarías a cometer un pecado sexual. "Cuando aconsejaba a varios creyentes que habían cometido adulterio o fornicación, encontré que ninguno de ellos se había considerado vulnerable a la inmoralidad", dijo el Dr. Ken Williams.



Pregunta 1: Un Ardid Más del Infierno

¿Cómo vas a proteger tu computadora de ese tipo de peligros?

Cómo Caemos en la Tentación Sexual

Muchos creyentes no entienden la dinámica poderosa de la tentación sexual. Al entender esta dinámica, podrás identificar las fuerzas y procesos internos y tomar acción para resistirlos. La siguiente es una lista de algunos principios para tener en cuenta.

1. Una persona **no cae repentinamente** en pecado, más bien, se desliza hacia el pecado poco a poco. Cuando alguien comete un pecado moral, se tiende a pensar que cayó de repente de un precipicio al abismo. Muy pocas veces se puede decir que ocurre así. El pecado sexual es el resultado final y lógico de un patrón de rendirse a la tentación de pecados menos obvios.

Según nuestro Señor Jesucristo, el pecado sexual tiene **origen en el corazón** (Mateo 15:19). Las brasas del adulterio arden en el corazón por meses o años antes de que broten en las llamas de acción. (Mateo 5:8,28; 12:35).

2. Uno no quiere darse cuenta del comienzo del **desliz a la inmoralidad** porque sus acciones le parecen muy inocentes. El mundo está saturado de mensajes sexuales. Los deseos sexuales se incrementan ligeramente en un proceso poderoso e inconsciente que evoluciona cada vez que uno ve un programa de televisión, una película, una revista, o pornografía por Internet. Por lo general, el proceso es tan lento y sutil que uno no se da cuenta de lo que está pasando, pero con el paso de los años, el rechazo al pecado sexual disminuye gradualmente. Por eso, muchos jóvenes creyentes no sienten rechazo por el pecado sexual. Se han sembrado las semillas del pecado sexual en lo profundo de su corazón sin que la persona se dé cuenta.

3. Según Jeremías 17:9, el ser humano tiene una **capacidad infinita para engañarse**. ¡Ser creyente no disminuye esta capacidad! Los creyentes pueden gozar del poder de Dios sobre el pecado, pero hay que tener en cuenta la capacidad de engaño que está en el corazón humano. Todavía corremos el peligro de cometer pecados de inmoralidad si no aceptamos esta verdad.

En el área sexual es más fuerte el poder de engañarse. Se conocen muchos casos de creyentes que quieren seguir en el servicio al Señor mientras viven una vida de inmoralidad y “se arrepienten” sólo al ser descubiertos. (1 Corintios 3:18; Gálatas 6:7,8; Efesios 5:6; Santiago 1:22).

4. Dios creó al ser humano con la **necesidad** de tener amistades íntimas. La intimidad es esencial para la vida espiritual del creyente. Si no se acepta esta verdad, uno se expone más a la tentación sexual. Por supuesto, la intimidad de la persona casada con su pareja tiene la máxima prioridad;

pero toda persona, sea casada o soltera, necesita amistades saludables y puras. La intimidad y la sexualidad no son la misma cosa. Un concepto saludable y bíblico de la intimidad permite relaciones constructivas sin tener un tinte romántico o sexual.



5. **Las amistades íntimas** también pueden dar lugar a la tentación, así que deben tratarse con cuidado, consciente del peligro. Muchos creyentes que se deslizan al pecado sexual comienzan con motivos inocentes.

El proceso generalmente se desarrolla así:

- Un hombre y una mujer se conocen naturalmente por el trabajo, un interés en común o el ministerio.
- Pasan mucho tiempo juntos y a solas.
- Uno o ambos encuentran satisfacción emocional y/o espiritual en la relación.
- En algún momento tienen contacto físico, algunas veces con motivos apropiados. Eventualmente el contacto físico, combinado con las necesidades insatisfechas (emocionales, de compañía, físicas, etc.) genera sentimientos románticos o sexuales.
- El poderoso auto-engaño hace que la pareja se justifique y racionalice lo que está pasando en la relación.

6. Una vez que comienzas a deslizarte, la tentación sexual puede ser **la fuerza más poderosa** jamás experimentada. Su poder puede crecer hasta el punto de llevarnos a dejar todo para gratificarla, la relación con Cristo, la esposa o el esposo, los hijos, el hogar, el ministerio, la reputación, los amigos o lo que sea. Ningún creyente es tan espiritual que esté inmune a su poder.


Extracto del artículo: “Sexual Purity in Missions”

Un ejemplo: Una misionera latina que trabaja en Asia dijo: “Hay casos en los cuales los misioneros se han casado con una persona del lugar que no era cristiana, también han habido casos cuando dejaron a la esposa por alguien de la cultura en la que sirven o confesiones de misioneros que se han sentido atraídos por sus profesoras del idioma, porque probablemente pasan más tiempo con la profesora que con su esposa porque ella está cuidando a los niños”.

Advertencia para los casados: ten siempre en cuenta que tu cónyuge debe ser tu mejor amigo, y no tu compañero del equipo misionero. Nada justifica el engaño emocional, por más solo que te sientas.

“Las personas más vulnerables a la tentación son aquellas que piensan que eso nunca les tocará”.

Dr. Ken Williams



Actividad 2: Cómo Caemos en la Tentación

Piensa y haz un repaso del Evangelio de Juan para ver el ejemplo que Cristo nos da en cuanto a sus amistades íntimas. Escribe las características de dichas amistades.



Reflexión 2: Cómo Caemos en la Tentación

Toma unos minutos para meditar en lo que acabas de leer y como dice la Biblia, pídele al Señor que te examine en lo profundo del corazón, para ver si te encuentras en alguna de estas fases; rumbo tal vez sin darte cuenta hacia un pecado contra la pureza. Escribe en tu diario personal, lo que Dios vaya mostrándote sobre lo que hay en ti.



Mentor 2: Cómo Caemos en la Tentación

Conversa con tu mentor o con alguna persona que sea de toda tu confianza, sobre lo que hayas descubierto en tu tiempo de reflexión, pide ayuda. Estas cosas son delicadas y fuertes. Establece un sistema de dar cuentas sobre las cosas que haces y con quién estás con frecuencia, sobre todo cuando ya estés en el campo.

Problemas Sexuales

Cuando constantemente se ha cedido a la tentación sexual, las consecuencias no se hacen esperar. El pecado sexual daña profundamente nuestro ser, esclaviza y pervierte. Estas son algunas señales de problemas sexuales que han sido identificadas por los terapeutas sexuales:

- Fuertes deseos sexuales cuando se observa a personas atractivas.
- Pensamientos acerca de acciones o iniciativas para atraer a tales personas: palabras, miradas que hablan, hacerle “ojitos”, gestos, comunicación no verbal, etc.
- Fantasías mentales sobre una persona específica que dominan nuestros pensamientos.
- Deseos de masturbarse o excitarse físicamente.
- Obsesión por todo lo referente a lo sexual.
- Deseos de ver pornografía o programas con mucho estímulo sexual, sensual, sugestivo.
- Muchos deseos de “amar” y ser “amados”, no importa a quien.
- Necesidad de estar en una relación íntima para no sentir la horrible soledad.
- Depresiones y crisis de culpabilidad por las constantes caídas.

Fuente: Libro Cómo Vencer la Tentación Sexual, de Samuel Clark



Reflexión 3: Problemas Sexuales

Si al meditar en estos síntomas, te das cuenta que necesitas ayuda, hay un curso por internet que se llama **Libertad Pura**, dura 60 días y te ayudará a superar algún problema con la impureza sexual. Puedes encontrarlo en este link:

http://old.settingcaptivesfree.com/spanish_freedom/course.php

No se puede jugar ni coquetear con el pecado de impureza sexual, Jesús dijo que cuando uno comete pecado se hace esclavo del pecado. Pero si el Hijo te liberta, serás verdaderamente libre.

Te recomendamos este curso cristiano para que puedas vencer cualquier tipo de atadura a la impureza sexual, se te asignará un mentor por internet para apoyarte en este proceso.



Mentor 3: Problemas Sexuales

Si estás teniendo algún problema sexual, conversa con tu mentor, pastor o con alguien que sea de tu total confianza para que pueda ayudarte en el proceso de restauración. Este es un punto muy delicado, ora para que puedas encontrar a la persona que pueda apoyarte y que sea madura en la fe.



Video 1: A Prueba de Fuego

Observa estos dos segmentos de la Película llamada **A Prueba de Fuego** o Fire Proof. Esta película trata de un bombero que estaba atrapado en la pornografía por internet. Luego responde a las preguntas.

A Prueba de Fuego **Segmento 1:**

1. Según esta parte de la película, ¿qué cosas produjo la adicción a la pornografía en el esposo?

2. ¿Cuáles fueron las consecuencias en la esposa? ¿De qué se quejaba?

3. ¿De qué se quejaba el esposo con respecto a su esposa?

Después de la última pelea fuerte que tuvieron, ambos decidieron divorciarse, pero el papá de Caleb (que es cristiano) le pidió a su hijo que posponga los trámites de divorcio por 40 días y que recibiría un libro que lo ayudaría a salvar su matrimonio. Caleb, trató de hacer lo que decía el libro, pero sin abandonar la pornografía.

A Prueba de Fuego **Segmento 2:**

¿Cómo se sintió la esposa al sorprenderlo aún metido en la pornografía?

Mientras ella vive un mal momento con su esposo, otro hombre en su trabajo la hace sentir especial. Si mantener la integridad sexual no sólo involucra el tema físico, sino también las emociones y la mente, ¿ella también está faltando a su integridad sexual? ¿Por qué sí? O ¿Por qué no?

¿Otro comentario?



Pautas Para Vencer la Tentación

El misionero Jeff Hahn, Director para las Américas de SIM, dijo con respecto a la pureza que finalmente es una decisión: vamos a caminar con Dios o no. “Siempre hay tentaciones en cualquier cultura a donde vayas, las tentaciones pueden ser distintas pero vas a tenerlas. Nunca te escaparás de eso, ni tampoco te escapas de esa decisión diaria de si voy a caminar con Dios o no”.

Quando hay mucho estrés por la nueva cultura, necesitamos tener tiempo con Dios y tiempo separado con la familia, en lugares para relajarse, para que el estrés no resulte en una desviación o en perder nuestra relación íntima con Dios.

Dios nos dio en el Primer Gran Mandamiento de la Ley, la respuesta de cómo vas a poder vencer la tentación sexual: Amar al Señor con todo tu corazón.

“Si sientes que la tentación es más fuerte que tú, busca una persona de mucha confianza, madura en la fe y pide ayuda en oración y consejo”.

*Fanny Loza,
Misionera de Latin Link*



Actividad 3: Estrés Sexual

Lee el artículo llamado el **Estrés Sexual** y responde en tu diario personal a las preguntas:

1. ¿Has estado en alguna situación que te haya producido cierto estrés sexual? Escribe tu experiencia.
2. ¿Cómo enfrentaste esa situación y cuáles fueron las consecuencias en tu vida?



Mentor 4: Estrés Sexual

Conversa con alguien que sea de tu confianza y que sea maduro en la fe (discreto, temeroso de Dios, de buen testimonio) que pueda apoyarte con buenos consejos. Que esté orando por ti y ministrándote en esa área específica.

Conversa con esta persona, si estás experimentando alguna situación de estrés sexual y sobre cómo puedes salir victorioso, así como pensar en qué acciones concretas puedes tomar para enfrentarla bien. Hablen de cómo te sientes en ese aspecto en tu condición de soltero, casado, con hijos, viudo, etc.



Actividad 4: El Primer Mandamiento

Lee el artículo titulado **El Primer Mandamiento** y realiza las actividades:

- Haz un compromiso específico con Dios para vivir una vida santa y libre del pecado sexual. Anota este compromiso y colócalo donde puedas verlo a diario (escritorio, el espejo, etc.).
- Haz una investigación sobre la cultura a donde irás como misionero y luego haz una lista de las cosas que culturalmente se interpretan como pureza o como una insinuación y que son diferentes de tu propia cultura. Escribe lo que encontraste en tu investigación:
- Haz una lista sobre los actos sexuales, que se encuentran en Levítico caps. 18-20.

_____	_____
_____	_____
_____	_____
_____	_____

- Haz una lista en tu diario personal de las cosas sexuales que pueden ser permisibles pero no beneficiosas, cosas que podrían dominarte, como en 1 Corintios 6. Estas no son cosas específicamente mencionadas en la Escritura, como ciertas películas, o cierto tipo de música, algunas series de televisión, libros, sitios de Internet, etc. Verlos no es necesariamente pecado, pero pueden llevarte a una conducta pecaminosa.
- Ora para que Dios esté hablando a tu conciencia y te muestre lo que no es conveniente para tu vida y que no te ayuda en tu pureza sexual. En esta área es donde más podemos auto-engañarnos, por eso Dios nos tiene que traer a la luz de su pureza. Así, no nos dejaremos engañar por los pensamientos y conductas permisivas de este mundo gobernado por el maligno.

Situaciones Peligrosas

- Viajar solo, en viajes locales o internacionales
- Trabajar solo con una persona del sexo opuesto
- Aconsejar u orar solo con alguien del sexo opuesto
- Reunirse con alguien del sexo opuesto en un lugar donde nadie pueda verlos
- Llegar a estar tan cansado o estresado que la capacidad de resistir a la tentación disminuye

“El pecado sexual ha deshecho más matrimonios, destrozado más hogares, causado más sufrimiento y enfermedad y ha destruido más vidas que ningún otro vicio incluido el alcohol y las drogas. Lleva a mentir, robar, engañar y matar; causa también amargura, odio, difamación, chisme y dificultad en perdonar”.

John MacArthur, escritor cristiano



Video 2: A Prueba de Fuego Parte 2

Observa dos segmentos más de la película **A Prueba de Fuego**. Presta atención y responde:

Segmento 3:

¿qué fue lo que hizo el protagonista para vencer su atadura espiritual y adicción a la pornografía?

Segmento 4:

Una mujer esclava de sus sentimientos así como de sus deseos de amor y aprecio insatisfechos, buscará una forma poco íntegra y pura para tratar de justificar su infidelidad. Narra en tus propias palabras lo que estaba sucediendo con la esposa y aquel médico de su trabajo y responde, ¿qué opinas sobre la conducta de ella?

¿Otro comentario?

Tentación Sexual - Puntos a Considerar

Mientras vivimos y trabajamos fuera, ¿qué factores nos hacen más vulnerables a la tentación sexual?

• **El ataque de satanás:** el enemigo desea desacreditar nuestro testimonio y el testimonio de la misión. Él quiere destruir y dañar la reputación de la Iglesia. Todos nosotros somos sus objetivos de ataque; ninguno es inmune. ¿Qué dicen estos pasajes sobre eso?

• Efesios 6:12 _____

• 1 Corintios 10:12 _____

• 1 Pedro 5:8 _____

• **Estrés:** en el campo de misión, mientras estamos fuera de casa, fuera de la zona de comodidad, sobrellevando una nueva cultura y generalmente estresados. Esto nos hace vulnerables a enfermedades físicas y tentaciones sexuales.

• **Aislamiento:** al estar en otra cultura sin las personas que te son familiares y al estar rodeado de personas diferentes a ti, podrías estar luchando contra sentimientos de aislamiento, porque aún no te sientes parte de esa cultura.

• **Soledad:** puedes sentirte solo porque es muy probable que no hayan personas con las que puedas hacer una buena amistad por fuertes diferencias de personalidad, edad, condición

civil o porque simplemente acabas de llegar y aún no tienes amigos.

• **Luchando con asuntos personales:** cuando llegas al campo y te falta perdonar a alguien o resolver un tema familiar que pensabas estaba solucionado o algún tema sexual del pasado.

• **Malos entendidos / no entender las señales sexuales:** cada cultura tiene formas únicas de dar indicaciones sobre relaciones sexuales y nosotros podemos dar un paso en esa línea sin darnos cuenta porque somos nuevos en la cultura.

• **Para aquellos que viajan mucho:** nuestra casa, familia y sociedad tienen ciertas restricciones que naturalmente son quitadas cuando viajamos. El anonimato y el tiempo libre son grandes desafíos para personas que se sienten débiles, que están luchando, se sienten solitarios y con dolor. Se recomienda que el misionero no viaje solo, que pida a algún hermano que lo acompañe en su viaje.

• **Acceso a los Medios:** Hay innumerables tentaciones... libros, TV, películas, internet.

• **Dejar nuestra vida devocional:** Dejando de lado nuestra relación con Dios.

Fuente: www.covenanteyes.com



Mentor 5: Tentación Sexual - Puntos a Considerar

Conversa con tu mentor sobre cómo cada uno de estos factores de vulnerabilidad te están afectando y qué acción vas a tomar para superarlos o cómo te piensas cuidar en el campo ante estas situaciones:

1. El Ataque de Satanás
2. Estrés
3. Aislamiento
4. Soledad
5. Luchando con asuntos personales
6. Malos entendidos
7. Viajar mucho
8. Acceso a internet
9. Descuidar tu relación con Dios

¡ Sí, se puede!

En la Biblia, Dios nos dejó varios ejemplos de personas que pudieron vencer la tentación y no se entregaron a ella, para demostrarnos que Sí se puede vencer la terrible lucha contra nuestra carne, el mundo y al diablo en el tema específico de la pureza moral.

En el Antiguo Testamento, José fue un joven en la plenitud de sus fuerzas que fue llevado a vivir en otra cultura que no era la suya (como cada misionero). Pero no cedió ante las constantes insinuaciones y pedidos para mantener una relación adúltera con la esposa de su jefe.

Cuando la cosa fue intolerable, él hizo lo que muchos de nosotros deberíamos hacer frente al peligro de caer: HUIR, ya sea de una persona, película, música o sitio de Internet. Ésta es una estrategia bíblica para mantener la pureza.

El otro ejemplo es nuestro Maestro, recordemos que como dice la Biblia, Él se despojó de su naturaleza divina para ser uno de nosotros. Lo que significa que tanto sus enseñanzas, milagros y victoria sobre el pecado, fueron hechas como un ser humano común y corriente. Pero, el secreto de su victoria fue: **UNA RELACIÓN ÍNTIMA CON EL PADRE, Y ANDAR EN EL PODER DEL ESPÍRITU SANTO.**

No hay otra forma, cada uno de nosotros puede vivir de esa misma manera, si buscamos de Dios, porque la puerta para vivir en las cosas del cielo y no de la tierra fue abierta por Él y TODO lo podemos en Cristo que nos fortalece.

Pureza Moral: Una oportunidad Para Crecer

Medita en las siguientes preguntas en oración. Estúdielas cuidadosamente para que en base a ellas hagas tu Plan de Acción basado en la reflexión. Escribe tus respuestas, según sea el caso en tu diario personal. Si no tienes uno, necesitas empezar a escribir tus experiencias más personales. Te ayudará a ir evaluando y examinándote sobre cómo vas superando tus luchas personales en cada área de tu vida.



Actividad 5: Cómo Crecer en Mantener la Pureza Moral

Habla con alguien de confianza:

Preguntas Personales (para solteros y casados)

1. ¿Cómo describirías tu vulnerabilidad a la tentación sexual en este momento de tu vida?
2. ¿Qué factores te ayudan a mantenerte puro/a?
3. ¿Qué factores influyen para no mantenerte puro/a?
4. ¿Estás rumbo a ceder a la inmoralidad?
5. ¿Dónde estás ahora en comparación a cinco años atrás? ¿En comparación a un año atrás? ¿En comparación a seis meses atrás?
6. ¿Hay algo que debas hacer para volver a tener una pureza total?
7. ¿Te encuentras en alguno de los 'Cinco pasos hacia la inmoralidad' en tu relación con alguna persona? (en la parte Entendiendo Cómo Caemos en la Tentación Sexual). ¿O te empiezas a sentir incómodo ante el comportamiento de otra persona para contigo?
 - a. ¿Si es así, quién es?
 - b. ¿En cuál de los cinco pasos te encuentras?
 - c. ¿Qué piensas hacer al respecto? ¿Cuándo lo vas a hacer?
8. ¿Cómo analizas tu estrategia actual para mantener tu pureza moral? ¿Tienes una?
 - a. ¿Cuál de los pasos de tu estrategia pones en práctica?
 - b. ¿Qué cosa has dejado de hacer? ¿Qué te gustaría hacer al respecto?
 - c. ¿Cuáles son los nuevos pasos que quieres añadir a tu estrategia? ¿Cuándo lo harás?

9. ¿Cuáles son los pasajes de la Biblia que has memorizado en esta área?
 - a. ¿Con qué frecuencia revisas estos pasajes?
 - b. ¿Cuáles son los versículos nuevos que quisieras añadir a tu "arsenal espiritual"? Memoriza estos versículos: 1 Cor. 6:18-20; 2 Cor. 7:1; Ef. 5:3-5.

Preguntas para Matrimonios

Comparte las **Preguntas Personales** con tu cónyuge.

1. ¿Qué está sucediendo en sus vidas y matrimonio que los ayude a permanecer moralmente puros?
2. ¿Existe en la actualidad algún impedimento a tu pureza?
3. Como pareja, ¿sienten la libertad de hablar sobre la tentación sexual y otros temas morales?
4. ¿Qué podrían hacer para mantener su pureza moral?
5. ¿Qué podrían hacer para que su amor crezca en esta etapa de la vida?
6. ¿De qué manera satisfacen mutuamente las necesidades emocionales? ¿Las físicas? ¿Las espirituales? ¿Cómo podrían atender a estas necesidades de manera más adecuada?
7. ¿Cómo sería la estrategia para que sean puros en su matrimonio? ¿Habría algo específico que podrían hacer para tener más éxito con esta estrategia?
8. ¿Qué más quisieran decirse o preguntarse sobre este tema?

Extracto: libro Sexual Purity in Missions, por Ken Williams

Testimonio Anónimo

No piensas que puedes caer hasta que te sucede. Aunque amo al Señor con todo mi corazón y había hecho un voto de pureza ante Él.

Me deslicé en una relación que lastimó mi corazón y ensució mi pureza delante de mi Dios. Aunque no llegamos a lo peor que pueden hacer dos solteros, te aseguro que hubiera preferido que nunca llegáramos hasta donde lo hicimos.

- Misionera latina



Libros Recomendados

La Batalla de Toda Mujer

Por Shannon Ethridge

La Batalla de Todo Hombre

Por Stephen Arterburn

Técnicamente Virgen

Por Hayley DiMarco

Cuidado de la Salud Física

Cuidado de la Salud Física

Introducción

Dios nos ha regalado todo lo que tenemos y nuestro cuerpo es uno de esos maravillosos regalos. Sin embargo, muchas veces no cuidamos adecuadamente lo que nos ha sido entregado y no apreciamos la salud hasta que carecemos de ella. Un misionero, en medio de tanta actividad, adaptación al campo, etc. puede descuidar su salud física y emocional, elementos tan importantes para mantenerse activo en la obra del Señor. Es importante que aprendas a cuidar tu salud física y prevenir aquellas cosas que puedan afectarla, para que puedas ser efectivo en tu trabajo misionero.

Objetivos

- Que entiendas la importancia de cuidar tu salud física como hijo de Dios y misionero.
- Que hagas una evaluación de los hábitos positivos y negativos en tu vida que afectan tu salud.
- Que conozcas pautas prácticas para la prevención de enfermedades, cuidados en caso de enfermedad, fortalecimiento de la salud, etc.
- Que sepas cómo manejar asuntos de seguridad, accidentes, desastres naturales, muerte, etc. en el campo y tengas un respaldo en caso de que esto ocurra.

Mayordomos de Nuestro Cuerpo

Los seguidores de diferentes religiones del mundo consideran sus templos como lugares sagrados. Debido a eso, ellos los tratan con gran reverencia y evitan que cualquier cosa los profane.

De acuerdo con la Biblia, nuestro cuerpo también es un templo, pero este templo es más valioso que un edificio físico; este es el templo del Espíritu Santo (1 Corintios 6:19).

Nuestros cuerpos pertenecen a Dios y no a nosotros. Somos únicamente mayordomos de nuestros cuerpos, somos como guardianes y por ello nuestra responsabilidad consiste en cuidar

nuestros cuerpos, vigilando que nada los dañe o profane.

Desde que fuimos rescatados del pecado, Dios se ha convertido en nuestro dueño y Señor y ya no somos esclavos del pecado ni de sus pasiones (Ro. 8.2, Gal. 5:24). Nuestros cuerpos están ahora bajo Su control y ya no nos damos a pasiones que deshonran a Cristo.

Muchas veces, vemos estas pasiones tan sólo como pecados de lujuria, fornicación, mentiras, etc., no reflexionamos en que descuidar nuestra salud física es atentar contra nuestro propio cuerpo.

Control de Actividades

- Marca con un check cuando hayas concluido con cada una de las actividades de **El Cuidado de la Salud Física.**

ACTIVIDAD

- Preguntas 1:** Mayordomos de Nuestro Cuerpo
- Video:** Resumen Ósmosis Jones
- Mentor 1:** Apreciando Nuestros Cuerpos
- Preguntas 2:** El Desafío de la Salud del Misionero
- Preguntas 3:** Descuidos que Cometan los Misioneros
- Mentor 2:** Descuidos que Cometan los Misioneros
- Mentor 3:** Consideraciones en Casos de Emergencia
- Actividad 1:** Comer Saludablemente
- Actividad 2:** Hacer Ejercicios
- Actividad 3:** El Agotamiento
- Mentor 4:** El Agotamiento
- Actividad 4:** Equilibrando la Vida
- Mentor 5:** Equilibrando la Vida
- Actividad 5:** Investigación Personal
- PowerPoint:** Consejos para Cuidar la Salud
- Estudio Bíblico:** Él Nos Sostiene



Preguntas 1: Mayordomos de Nuestro Cuerpo

¿Cuál es la base bíblica para decir que nuestros cuerpos pertenecen a Dios?

¿Qué enseña 1 Corintios 3:16?

Apreciando Nuestros Cuerpos

¿Cuánto apreciamos nuestros cuerpos? ¿Lo cuidamos de la misma manera en que cuidamos nuestros objetos valiosos?

Algunos hábitos personales no son beneficiosos para nuestra salud, por el contrario, nos enferman. Sin embargo, como no nos dañan inmediatamente, no nos damos cuenta.

Tenemos que ser conscientes que la manera en que cuidamos nuestros cuerpos, también es un reflejo de nuestro amor por nosotros mismos.



Video: Resumen Ósmosis Jones

Ósmosis Jones es la historia del cuerpo de un hombre llamado Frank. Él es muy descuidado con su salud y su organismo y constantemente está luchando contra sus malos hábitos. Sus males afectan no sólo a Frank, sino también a su propia hija.

Ve el resumen [Parte 1](#) y [Parte 2](#) de la película y responde las siguientes preguntas:

¿Cuáles son algunos hábitos negativos que puedes observar en la vida de Frank? ¿Qué excusas usaba para justificarlos?

¿Cómo era afectado el cuerpo de Frank debido a sus malos hábitos de vida y cómo trataba el cuerpo de defenderse?

Haciendo una comparación entre el cuerpo de Frank y el tuyo. ¿Cómo crees que se encuentra tu cuerpo? ¿Por qué?

¿Crees que Frank no se daba cuenta de estos hábitos negativos o simplemente no quería enfrentarlos? ¿Por qué crees que hacemos lo mismo?

Siendo honesto contigo mismo ¿Tienes malos hábitos que atentan contra tu propio cuerpo? ¿Cuáles son? Si no crees tener malos hábitos, explica los hábitos positivos que tienes y cómo los empezaste a practicar.

Así como Frank estaba afectando la vida de su hija, ¿cómo crees que el descuidar tu salud puede afectar la vida de otros?



Mentor 1: Apreciando Nuestros Cuerpos

Discute con tu mentor sobre tus respuestas

acerca de los hábitos negativos que tienes y cómo podrías combatirlos. Conversen de las cosas positivas que haces y cómo mantenerlas en el campo.

Consideraciones para los Niños

Ser sano es una manera de decir que una persona come bien, realiza mucha actividad física (ejercicio) y tiene un peso adecuado. Si tu hijo es sano, su cuerpo funciona bien, se siente bien y puede hacer todo lo que desea, como jugar con sus amigos.

- Anticipa los accidentes de ahogo. Cuida de los niños en las bañeras, duchas y nunca los dejes solos o al cuidado de otros niños.
- Las lesiones por un resbalón o caída, son las más comunes.
- Las quemaduras con agua caliente o el fuego de la cocina son menos frecuentes pero son las más dolorosas. ¡Aleja a tus niños del agua caliente!
- Enséñale a tus hijos a que no toquen perros extraños.
- Protege a tus hijos del sol y que aprendan a cuidarse de él (usar bloqueadores, cubrir su piel, no broncearse entre las 12 pm a 4pm, etc.) El sol que daña la piel a temprana edad, aumenta el riesgo de cáncer cuando sean mayores.
- Asegúrate que tus hijos aprendan a nadar cual puede salvarlos en cualquier accidente dentro del agua.
- Dale alimentos variados, como frutas y vegetales.
- Que beban agua y leche a menudo.
- Límitales el tiempo frente a la TV y mantenlos en actividad.



El Desafío de la Salud del Misionero

El misionero enfrenta un gran número de cambios que pueden afectar su salud física: una tarea intensa, llegar a un nuevo lugar y adaptarse a los cambios de clima, comida, ritmo de vida, etc. Todo esto repercute en su salud.

Dorothea Kirkendall, enfermera y misionera de Wycliffe quien ha trabajado por más de quince años promoviendo y dando cursos sobre salud y prevención dice: “El misionero tiene desafíos particulares en la salud, porque se traslada a una nueva cultura, un ambiente nuevo, comida diferente, y a la falta de saneamiento ambiental. También, tiene problemas con la salud emocional y especialmente espiritual, ya que son vías que el enemigo utiliza para que el misionero regrese a su propio país...es decir, dejar el trabajo que él hace para el Señor”.

Esto afectará de manera directa tu ministerio, por eso es importante que como misionero entiendas que cuidar tu salud es algo fundamental. No se trata de algo superfluo o que no se puede prever, es algo que debería estar en tu lista de pendientes antes de salir al campo. El hecho de que salgas a un campo misionero y que tengas pasión por el Señor no significa que no debas cuidarte y prevenir. Esto no te hace menos espiritual, sino por el contrario; el hecho de que te estés preparando en esta área, muestra tu interés de ser mucho más efectivo en tu ministerio.



Preguntas 2: El Desafío de la Salud del Misionero

Lee este testimonio de Myriam Hughes, doctora y misionera de SIM y contesta las preguntas:

“El misionero que goza de buena salud es útil para servir a otros en lugar de convertirse en carga para su equipo o aun para otras misiones/misioneros. Especialmente si tiene familia debe mantenerse en buen estado de salud. Un misionero enfermo no puede servir de igual forma que uno saludable, porque tendrá limitaciones y se constituye en una carga para otros en su equipo. Así que no solamente afecta su propio ministerio sino el de otros. No hay manera de aislar los problemas físicos de los emocionales y viceversa. Somos seres integrales, de modo que cualquier padecimiento que ‘supuestamente’ se inicia como problema físico tiene repercusiones en TODAS las esferas de su vida”.

¿Tienes algún problema de salud del cual debes cuidarte?

¿Cómo tus problemas de salud pueden afectar el ministerio que estás yendo a realizar al campo?

¿Consideras que los misioneros necesitan estar preparados en temas de salud o crees que no es posible controlar esto? ¿Por qué?

Descuidos que Cometen los Misioneros

- Estar tan ocupados cuidando a otros que olvidan cuidarse a sí mismos.
- Trabajar demasiado y no tomar tiempos necesarios con Dios para orar y leer la Biblia, obviando o reduciendo el alimento espiritual.
- Alimentarse mal, ya sea muy poco o en exceso. Comer alimentos poco saludables.
- No cocinar la comida ni hervir el agua lo suficiente.
- No tomar un día de descanso a la semana ni periodos de vacaciones.
- Descuidar el ejercicio frecuente. Mucho sedentarismo.
- No prestar atención a los pequeños síntomas iniciales de una enfermedad esperando mejorar naturalmente, esto en ocasiones puede llevar a padecimientos crónicos y severos.
- Sobrecargarse de trabajo y responsabilidades, más allá de las que pueden cumplir.
- No dormir sus horas completas. Desvelarse constantemente.
- No tener tiempo de recreación con la familia.



Preguntas 3: Descuidos que Cometen los Misioneros

De la lista mencionada anteriormente, ¿cometes o has cometido alguno de estos errores en tu vida? ¿Cuáles y por qué razones?

¿A cuál(es) de estos errores crees que podrías ser susceptible en el campo misionero? ¿Por qué? Agrega otros descuidos en tu salud física en los que podrías caer.



Mentor 2: Descuidos que Cometen los Misioneros

Conversa con tu mentor sobre los errores que has cometido en tu vida y por qué caíste en ellos.

También hablen de los posibles errores en los que podrías caer estando en el campo y cómo evitarlos.

Consideraciones en Casos de Emergencias

Estando en el campo misionero, pueden suceder situaciones imprevistas. La verdad es que la tarea que vas a hacer está llena de riesgos y ataques del enemigo para desanimarte a continuar haciendo la obra del Señor. Tú estás aceptando el costo de ese llamado y también debes considerar aquellas cosas que implican ese costo.



Mentor 3: Consideraciones en Casos de Emergencia

Conversa con tu mentor sobre cómo manejarías las siguientes situaciones. Considera conversar esto con tu equipo enviador y agencia.

- Robo (ya sea en la calle o que entren a tu casa)
- Un accidente grave que te haga permanecer en el hospital (a ti o a tus familiares)
- Accidentes que te dejen inhabilitado (a ti o a tus familiares)
- En caso de muerte (tuya o de un familiar), entierro, trámites, testamento, quien se encargará de tus hijos.
- Secuestro
- Abuso sexual, acoso, etc.
- Un desastre natural
- Otra crisis que pueda ocurrirte en el país al que vas



¿Qué Hacer Antes de Ir?

Es muy fácil en el proceso de salir al campo, olvidar revisar los asuntos de salud. Esta es una lista de recomendaciones que los misioneros deberían revisar antes de ir al campo:



- Conocer bien la historia de salud de la familia así como posibles tendencias a determinadas enfermedades y tenerla escrita para llevar.
- Debes hacerte un examen físico completo (dientes y ojos también), incluyendo consulta médica con tu doctor para saber cuáles son las debilidades de tu cuerpo y fortalecerlas antes de salir al campo. Además estar advertido de los problemas potenciales que podrían generarse.
- Tener materiales escritos que te ayuden a interpretar síntomas de enfermedades y tratamientos.
- Aprender lo que es una emergencia y cómo reaccionar ante ellas.
- Aprender primeros auxilios.
- Tener un botiquín con medicinas básicas a la mano.
- Conocer bien las condiciones del lugar y cómo suplir las carencias que allí habrán: alimentación, medicinas, doctores, agua pura, etc.
- Si vas en pareja debes tener conocimiento básico de proceso de embarazo normal y desarrollo del bebé, así como las señales que indican si se debe buscar ayuda durante el embarazo.

Lee el documento: **Cuide su Salud** para más recomendaciones.

Buenos Hábitos

Un cuerpo saludable le dará honor y gloria a Dios y estará en mejores condiciones para ser usado para Su servicio. Dios ha prometido sanar nuestras enfermedades (Salmo 103:3); pero también nos ha hecho responsables de cuidar nuestra salud. Aquí hay unos consejos básicos que debes seguir.

Comer Saludablemente

La buena alimentación es básica para el ser humano y para ti como misionero, necesitas mantener una dieta balanceada. La comida tiene ciertas sustancias llamadas vitaminas que son esenciales para que una persona pueda mantenerse saludable. Si comes mucho de cierto tipo de comida y poco o nada de otros, a tu cuerpo le faltarán ciertas vitaminas. El resultado será que tu cuerpo sufrirá.



Actividad 1: Comer Saludablemente

Lee el documento: **Buena Alimentación** que te dará información general de los nutrientes necesarios para tu cuerpo. Después de leerlo, analiza lo siguiente:

¿Qué clase de alimentos está faltando en tu dieta diaria?

¿De qué tipo de alimentos estás abusando y deberías equilibrarlos con otros?

¿Tienes alguna dieta especial a seguir que te haya sido recomendada por tu médico o nutricionista? ¿Cómo vas a mantenerla en el campo misionero si no hay ciertos tipos de alimentos? ¿Has averiguado los equivalentes de esos alimentos y la clase de alimentos que hay en el país al que vas a servir?

Tal vez te parezca una broma estar planificando sobre la comida, pero es mejor prevenir que lamentar. Una misionera latina que sirve en la selva de Perú, tiene un año sirviendo en el campo misionero. Actualmente está con anemia debido a la pobre alimentación que está llevando. Al estar lejos de la ciudad y debido a los altos costos de transporte de los alimentos, no puede comprar todos los alimentos que necesita para fortalecer su cuerpo. Si tú tienes tendencia a una enfermedad, debes averiguar un poco más del lugar al que vas y de alimentos que puedas sustituir o consultar con el doctor sobre vitaminas y otros nutrientes.

Hacer Ejercicio

La falta de ejercicio puede causar sobrepeso, lo cual es dañino para la salud. Necesitas ejercitarte entre 30 a 45 minutos al día por lo menos tres veces a la semana.

Si tu trabajo es mental y pasas la mayoría de tu tiempo sentado, necesitas hacer algún ejercicio físico, tener una rutina de ejercicios, practicar algún deporte, invertir tiempo caminando, trotando, etc.



Actividad 2: Hacer Ejercicios

Contesta las

Evaluaciones sobre

Actividad Física y evalúa cuánta actividad haces en tu vida diaria y aquellas barreras que te impiden hacerlo.



Actividades Físicas

Visita los siguientes links para conocer más sobre actividades físicas beneficiosas para tu salud:

Asociación Americana de Cardiología: www.heart.org

Video de 8 Minutos de Estiramiento (inglés): www.youtube.com/watch?v=T_707AdbWLS

Recomendaciones y ejercicios para el uso de computadoras: www.youtube.com/watch?v=VCxoVe6axm0

¡Siempre usa el cinturón de seguridad!




Usar el cinturón de seguridad reduce el riesgo de sufrir lesiones graves en un accidente a un 55% y el riesgo de morir en un 50%. Usa tu cinturón de seguridad incluso si la ley no lo indica e insiste que tus pasajeros lo usen también.

Aquí ofrecemos un formulario para un **examen médico** para misioneros.

“Sin importar el tipo de ministerio que realizas, nunca hay falta de trabajo. El misionero tiene que aprender a tomar el tiempo necesario con Dios para mantener sus fuerzas contra el enemigo; comer, descansar y divertirse para mantener el balance sano en su cuerpo y en su espíritu”.

Dorothea Kirkendall, enfermera y misionera de Wycliffe



Descansar

El trabajo excesivo, sea físico o mental, acarreará inevitablemente malos efectos sobre tu salud. Tu cuerpo necesita descansar.

Jesús no pronunció palabras huecas cuando declaró que el día de reposo fue hecho para el bienestar del hombre (Marcos 2:27). Por lo tanto, una persona debería trabajar únicamente cierta cantidad de horas y tener aproximadamente ocho horas de sueño.

Uno de los riesgos más grandes que corren los misioneros es trabajar tan intensamente que descuidan el descanso y terminan por agotarse en extremo.



Actividad 3: El Agotamiento

Lee el documento: **El Agotamiento-Burnout.**

Luego realiza la evaluación personal al final del documento para ver si estás sufriendo de ello.



Mentor 4: El Agotamiento

Comenta con tu mentor las respuestas de tu evaluación, así como los síntomas que has leído en los materiales y que puedan presentarse en tu vida. Conversa las razones del agotamiento y define estrategias para combatirlas.

Practicar la limpieza

Es provechoso notar que en el libro de Levítico, Dios estableció leyes detalladas para la limpieza de los israelitas. Ellos debían bañarse frecuentemente, lavar sus ropas, limpiar sus casas, comer alimentos limpios y mantener limpio el lugar donde acampaban.

Aunque la vida en el desierto no ofrecía las mejores condiciones sanitarias, los israelitas no se enfermaron (Salmo 105:37). No hay duda que si los creyentes observaran leyes similares, también disfrutarían de excelente salud.

Dependiendo del campo al que vayas a servir, debes considerar lo siguiente:

- Cómo purificar agua y desinfectar los alimentos.
- Cómo proteger los alimentos de la suciedad una vez que están limpios.
- Cómo construir una letrina.
- Cómo reconocer algunos parásitos intestinales y los síntomas.
- Cuidados con los productos lácteos y carnes.



La regla básica es el lavado de las manos. Si el agua es escasa llevar alcohol en gel o usar alcohol medicinal para frotarse las manos antes de comer, tocarse la cara y la boca; y después de usar el servicio sanitario.



Fuente: El Creyente Responsable, www.alcancemundial.org

¡No subestimes la importancia de lavarte las manos!

Unas manos sucias, aun cuando a simple vista no parezcan estarlo, son un foco de propagación de infecciones que no debe obviarse. Virus, bacterias, etc. viven a sus anchas en las manos de aquello que se resisten a pasarlas por agua y jabón.





No Sobrecargarse

Debes aprender a decir “no” cuando ves que es imprudente aceptar un nuevo compromiso. Si aceptas todos los nuevos compromisos que aparecen corres el riesgo de sobrecargarte y tener una agenda que se guíe más por las demandas de otros que por tus propios objetivos. En oración debes decidir, no por lo que los otros te digan, sino por lo que Dios te guíe a hacer.

Considerar estos consejos cuando alguien te invite a aceptar un nuevo compromiso:

- Decirle a la otra persona que necesitas tiempo para orar y considerar el pedido.
- Orar, buscando la voluntad de Dios.
- Calcular el costo en términos de tiempo, energía y dinero.
- Preguntarte cuáles serían las cosas que no harías mientras dedicas tiempo al nuevo compromiso.
- Consultar con familiares y/u otros.

Cuanto más grande sea la responsabilidad, más tiempo y cuidado se necesita para considerar la decisión.

Fuente: Material de ITPartners, “Cómo Mejorar las Relaciones Interpersonales”.

Equilibrando la Vida

Como misionero estás expuesto a vivir al límite. Querrás suplir las necesidades de todos, trabajar hasta largas horas de la noche, dar todo tu dinero a la obra, etc. Es muy común para los misioneros gastarse hasta lo último por causa del ministerio.

Aunque esto puede sonar muy noble, no debes descuidar el equilibrio en tu vida. Todos necesitamos descanso físico, renovar nuestras energías espirituales y emocionales, ahorrar para una crisis, tener tiempos de familia, etc. Si te agotas hasta lo último, quedándote sin reservas, es muy probable que luego, cuando se te necesite, ya no tengas qué dar.



Actividad 4: Equilibrando la Vida

Reflexiona sobre el equilibrio en las actividades de tu vida. Luego conversa con tu pareja (si eres casado) o con un amigo muy cercano para verificar si él/ella ve lo mismo en tu vida o si hay áreas que necesitas mejorar.

Sí	A veces	No	
			Cumplo con mis responsabilidades del ministerio sin quitarle tiempo a mi familia o a personas importantes en mi vida.
			Tengo tiempo y energía suficientes para disfrutar con los amigos.
			Tomo un día de descanso cada semana.
			Duelmo lo suficiente para mi bienestar físico y mental.
			Cuando mis amigos y familia me necesitan, tengo tiempo para pasarlo con ellos.
			Puedo ayudar a otros en lo económico cuando pasan necesidades porque tengo ahorros para ello.
			Tengo el tiempo necesario para mis devocionales sin hacerlo apurado.
			Mantengo una comunicación adecuada con mis amigos, familiares y otras personas importantes para mí.
Para casados			
			Mi pareja está feliz con el tiempo y la energía que tengo para él/ella.
			Estoy satisfecho con la cantidad y calidad de tiempo que puedo dedicarle a mi esposo(a).
Para padres			
			Mis hijos están felices con la cantidad y calidad de tiempo y energía que les dedico.
			Tengo tiempo adecuado para actividades familiares planeadas cada mes.
			Cuando estoy con mi familia, me siento tranquilo y no estoy preocupado por otras responsabilidades del ministerio.



Mentor 6: Equilibrando la Vida

Conversa con tu mentor sobre tus reflexiones tras la evaluación.



Actividad 5:
Investigación
Personal

Es hora de averiguar más acerca del lugar a donde vas a ir y de los cuidados especiales que necesitarás. Contáctate con una persona que viva en el lugar donde irás e investiga más sobre:

- La alimentación: Comida disponible.
- Salud: Enfermedades más frecuentes del lugar, riesgos de enfermedades.
- Accidentes comunes.
- El sistema de atención médica, los costos de medicina y doctores. Si tienes alguna enfermedad crónica, ¿en el lugar atienden esos casos? Si en el lugar venden medicamentos para enfermedades como hipertensión, diabetes, asma, artritis, o dónde los conseguirás, etc.
- Vacunas y medicamentos que se necesitan en el país de destino, ya que algunos deben empezar a tomarse antes de llegar al campo.
- El clima y su influencia en la salud.
- Intenta cubrir todos los temas posibles para que puedas tener un plan en cada caso.



PowerPoint: Consejos para Cuidar la Salud en el Campo

Revisa la presentación y contesta las siguientes preguntas.

¿Cuáles son algunos consejos sobre lo que no debes comer y beber?

¿Qué recomendaciones debes seguir para cocinar los alimentos y desinfectar el agua?

El lugar al que vas a ir ¿Hay altos índices de paludismo o malaria? ¿Has averiguado más del tema? ¿Qué otras enfermedades son comunes allí? ¿Qué vacunas y/o medicinas especiales necesitas de acuerdo al lugar al que irás?

Él nos Sostiene

Prevenir es mucho mejor, es importante ir bien preparado en temas de salud y emergencias. Sin embargo, aun con los cuidados indicados y las prevenciones, un misionero puede enfermarse, sufrir de cansancio, problemas de salud, accidentes, etc. No debes olvidar la soberanía de Dios sobre tu vida. Él es quien te sostendrá en el campo y te dará la salida para cada prueba o situación que aparezca.



Estudio Bíblico: Él nos Sostiene

Lee los siguientes textos bíblicos y escribe lo que te enseña Dios sobre su atención en cada caso.

Santiago 5:13-16 _____

Isaías 40:28- 31, Mt.11:28-30 _____


Salmos 46:1-3 _____

Salmo 91 _____

Donde No Hay Doctor

El manual de salud más utilizado por los trabajadores de salud en todo el mundo. Esta edición contiene información actualizada sobre el VIH, la tuberculosis y más.

Baja estos libros y más material **gratuitamente** de www.hesperian.org



Salud Emocional

Salud Emocional

Introducción

Tan importante, como la salud física, es la salud emocional. Es el equilibrio necesario para el trabajo en el campo misionero.

Para los misioneros, que enfrentan diversos cambios (cultural, de amistades, laboral, etc.), sumado a la gran cantidad de trabajo, expectativas y situaciones personales en la adaptación; la tensión y los efectos sobre su salud emocional son mucho más fuertes.

La falta de una buena salud emocional puede causar que no resistan todo lo que implica la tarea misionera. El misionero debe saber cómo manejar su salud emocional y ser capaz, con la ayuda de Dios y de otros, de salir ante cualquier situación que le afecte.

Objetivos

- Que entiendas la relación entre una buena salud emocional y tu trabajo en el campo misionero.
- Que puedas identificar cuando tu salud emocional está siendo afectada, ya sea por estrés, depresión o problemas internos, y busques las formas de resolverlo.
- Que tengas prácticas saludables que fortalezcan tu salud emocional.

Grandes empresas y campañas publicitarias le han dado importancia al desarrollo de una correcta salud emocional, porque se han dado cuenta que el ser humano, no sólo debe ser capaz de desarrollar efectivamente las tareas laborales, sino también, debe tener la capacidad de manejar tensiones, crisis, tener buenas relaciones, una correcta autoestima, haber cerrado los problemas del pasado, etc.

Como misionero, debes tener en cuenta que tu salud emocional es clave dentro de tu vida y que debes fortalecerla y trabajar en ella, si hubieran aspectos en los que estás fallando.

Sin embargo, también queremos destacar que por encima de toda práctica psicológica o estrategia, debes recordar que es Dios el que puede curar toda herida, temor, crisis o tensión.

“Recordemos que el llamado viene del Dios soberano y es Él quien convierte una debilidad humana en una potencialidad en la persona restaurada para la extensión de su Reino”.

Dr. Carlos Pinto, misionero y psicólogo

Control de Actividades

Marca con un check cuando hayas concluido con cada una de las actividades de **Salud Emocional**.

ACTIVIDAD

- Preguntas 1:** Algunas Consideraciones
- Mentor 1:** Algunas Consideraciones
- Actividad 1:** Buena Salud Emocional
- Actividad 2:** La Autoestima
- Mentor 2:** La Autoestima
- Reflexión 1:** Problemas No Resueltos
- Preguntas 2:** Problemas No resueltos
- Estudio Bíblico 1:** Identidad en Cristo
- Reflexión 2:** Estrés en la Vida Misionera
- Actividad 3:** Identificando el Estrés en tu Vida
- Actividad 4:** Inventario CHOPS
- Mentor 3:** Inventario CHOPS
- Actividad 5:** Síntomas de Estrés
- Estudio Bíblico 2:** Manejando el Estrés
- Actividad 6:** La Ansiedad
- Reflexión 3:** Saber decir Chau
- Actividad 7:** Depresión
- Mentor 4:** Cambiando tu Manera de Pensar
- Reflexión 3:** Depresión
- Preguntas 3:** Situaciones Traumáticas
- Mentor 5:** Situaciones Traumáticas
- Actividad 8:** Guía para Ayudar Después de un Trauma
- Actividad 9:** Anticipando la Crisis
- Actividad 10:** Él nos Sostiene



Algunas Consideraciones Antes de Ir

El Dr. Carlos Pinto en un artículo para www.desarrollocristiano.com habla de algunas consideraciones psicológicas que los misioneros deberían revisar y ser tema de evaluación antes de ir al campo:

1. Ser necesitado para ser aceptado: Algunos individuos se sienten completos cuando se perciben “necesitados” por los demás. Estas personas tienen un esquema mental que les hace creer que pueden ganar el amor y aceptación por medio de las buenas obras. “Yo resuelvo todos tus problemas o respondo a todas tus exigencias con tal de que me aceptes y me ames”. Sin embargo, esta perspectiva puede llevar a la fatiga emocional o al abandono de su propia familia con tal de ayudar a los otros.



2. Ser perfecto para ser aceptado: Esta personalidad se siente completa cuando se esfuerza por hacer buenas obras para probar que es capaz y digno de valor. Su preocupación está en el hacer, el cual interpreta como el ser. Algunas veces llegan a ser obsesivos compulsivos, trabajando y exigiéndose a costa de sí mismos y de sus familias. Este tipo de personas, al llegar al campo misionero, se involucrarán en toda clase de actividad para sentirse satisfechas consigo mismas. En el fondo se sienten desvalorizados, desplazados por otros y enojados.

3. Aceptar a todos para ser aceptado: La personalidad dependiente es aquella que acepta las ideas de otros aunque esté en desacuerdo con ellas. Con esta postura busca evitar el rechazo por parte de los demás. En el fondo existe un sentimiento de incapacidad, vergüenza, temor al rechazo, etc. Esta personalidad, al llegar al campo misionero, complacerá a todos y hará un buen trabajo de equipo como una estrategia para lograr aceptación. La parte negativa es su fragilidad frente al rechazo y si percibe la falta de aceptación entonces puede ser que se aísle, o sonría y coopere, pero en el fondo; acumulará enojo que luego podría surgir en forma explosiva o autoreprimida.

4. Controlar para ser aceptado: Esta personalidad busca controlar a los demás para que piensen y sientan como él y así, sentirse seguro y aceptado. Por el contrario, si otras personas tienen pensamientos opuestos, entonces lo interpreta como rechazo. Esta personalidad es firme y hasta apreciada por otros porque sabe defender sus ideas, pero cuando actúa en forma extrema provoca que los demás se aíslen. En el fondo, las personas con estas características se sienten desplazadas y enojadas.

5. Asuntos no procesados: Las pérdidas materiales y afectivas causan dolor y es recomendable procesar y superar los sentimientos que afloran, pues la represión o negación de estos puede provocar cuadros de depresión clínica o vivir en un constante estado de depresión leve.

6. Tener expectativas irreales: Tener expectativas realistas en relación con su propia persona y desenvolvimiento es un elemento preventivo en el área de la salud mental. Si el individuo desarrolla expectativas irreales en relación con su persona, el campo misionero o la agencia misionera que lo acepta, le sobrevendrán momentos de desánimo cuando sus expectativas ideales no se cumplan. Este sentimiento afecta la autoestima, las relaciones interpersonales y hasta la vivencia de la fe en Dios y en su llamado.

7. Sexualidad sana: Una percepción clara de su sexualidad y un desempeño sexual conyugal saludable son áreas que se deben evitar espiritualizar o minimizar. En algunos casos, las parejas con ligeros problemas sexuales pueden refugiarse en una labor misionera creyendo que al estar involucrados en un ministerio, el conflicto sexual pasará a segundo plano. Por eso, es mejor resolver cualquier conflicto relacional y emocional antes de ir al campo misionero y no creer que serán “curados” automáticamente por estar trabajando para el Señor.



8. Relaciones paternas adultas: Es prioritario que la persona candidata a ser misionero tenga una relación armoniosa con sus padres. Si bien es cierto algunas veces esto no es posible, lo importante es que la persona sea consciente del tipo de relación que ha tenido en el pasado con sus padres. Debe entender también cómo estos recuerdos y las emociones que despiertan pueden influenciar sus áreas cognitivas, afectivas y relacionales.



Preguntas 1: Algunas Consideraciones

De las ocho consideraciones nombradas por el Dr.

Carlos Pinto, ¿tienes alguna tendencia a luchar con alguna de ellas? ¿Con cuál(es)?

Explica alguna situación en donde una de estas consideraciones haya afectado tu vida. ¿Cómo afectó?

¿Qué crees que deberías hacer para tratar esa situación? Busca alguna promesa bíblica que ayude a fortalecerte en esta área.



Mentor 1: Algunas Consideraciones

Conversa con tu mentor sobre tus respuestas. Explica algunas

situaciones vividas en donde estas consideraciones psicológicas se hayan visto reflejadas y cuéntale a tu mentor cómo te hacen sentir. Puede que no hayas sido consciente de estas consideraciones hasta ahora. Si crees que necesitas trabajar más en ciertas áreas, planifiquen un trabajo específico.

Para la Sanidad

En el material de Ken Williams, “Cómo Mejorar las Relaciones Interpersonales”, se menciona diez principios para sanar las heridas, basado en 2 Corintios.

1. Reconoce el dolor (2 Co.1:8-10, 2:4).
2. Comparte el dolor con Dios (2 Co.12:8).
3. Compártelo con otros (2 Co.1:8-9, 6:4).
4. Permítele a Dios sanarte a través de su consuelo por medio de otros (2 Co.1:3-4).
5. Pide oración (2 Co.1:11).
6. Si hay algún pecado en tu vida, confíesalo (2 Co.7:9-10).
7. Perdona a quienes te hayan causado daño y dolor (2 Co. 2:14,4:6).
8. Fija los ojos en Jesús y en las verdades eternas (2 Co. 2:14, 4:18)
9. Acepta la gracia de Dios en lugar de tu debilidad. (2 Co.12:9-10).
10. Da gracias a Dios, especialmente en los momentos difíciles (2 Co. 2:14,8:16).



ACTIVIDADES

Actividad 1: Buena Salud Emocional

Tony Vásquez, misionero latino que ha trabajado en países europeos, en un artículo llamado “Preparación del Misionero Latino para Europa Occidental” dijo que el misionero con una buena salud emocional tiene lo siguiente:

- Cuenta con salud psicológica para el campo.
- Tiene resueltos los conflictos emocionales mayores.
- Se muestra abierto para recibir consejo para su salud emocional.
- Tiene un concepto apropiado de sí mismo (auto-estima).
- Mantiene un balanceado equilibrio emocional.
- Sostiene su motivación cuando emprende algo.
- Maneja positivamente el fracaso.
- Cuenta con buena salud física para el campo.
- Practica un hobby, pasatiempo o deporte.
- Toma un tiempo de descanso semanal y anual.

De la lista mencionada, coloca un check a lado del ítem que está acorde contigo y marca una X en el ítem en el que estás en proceso de mejorar o te falta desarrollar. Sé sincero contigo mismo, esto te ayudará a saber qué áreas trabajar.

“Sólo podemos respetar a los demás cuando uno se respeta a sí mismo. Sólo podemos dar, cuando nos damos a nosotros mismos y sólo podemos amar, cuando nos amamos a nosotros mismos”.

Abraham Maslow, Psicólogo

Autoestima e Identidad en Cristo

Autoestima: La autoestima es la imagen personal que tienes de ti mismo y el valor que le das a tu persona en su totalidad. Esta puede ser buena, mala o intermedia.

Una buena autoestima es quererte a ti mismo aceptando tus propios logros y limitaciones. Sentirte esencialmente cómodo dentro de ti. Valorarte positivamente y quererte sin condiciones.

Tener la autoestima alta no es pensar ser lo que no eres (rico, lindo, perfecto) sino que la autoestima consiste en saber lo que verdaderamente se es en Cristo.

“Digo, pues, por la gracia que me es dada, a cada cual que está entre vosotros, que no tenga más alto concepto de sí que el que debe tener, sino que piense de sí con cordura, conforme a la medida de fe que Dios repartió a cada uno”. Ro.12:3

Tener un concepto deficiente de uno mismo afecta de diversas maneras. En el caso de ciertos individuos, los efectos son conscientes; en el de otros, inconscientes. Las personas con un concepto de sí mismas débil o malsano, funcionan en la vida partiendo de cualquiera de estos factores y motivaciones:

Algunas Características de la Baja Autoestima

- Una perspectiva pesimista de la vida.
- Falta de confianza en sus habilidades sociales.
- Timidez en cuanto a su apariencia, actuación o condición.
- Una tendencia a formar relaciones de dependencia.
- Incapacidad de aceptar la alabanza.
- Miedo a estar solo.
- Miedo a la intimidad, ya que ésta puede conducir al rechazo.
- Dificultad para creer en el amor de Dios o de otra persona.
- Dependencia de las posesiones materiales para sentirse seguros.
- Incapacidad para expresar emociones.
- La costumbre de utilizar calificativos negativos al referirse a sí mismo.
- Expectación o ansiedad en cuanto a que sucederá lo peor.
- La tendencia de seguir a la gente y evitar el comportamiento independiente.
- Interpretación del mundo como hostil y abrumador.
- Siempre quieren ser el centro de atención para sentirse importantes.
- Actitud defensiva en el comportamiento y las conversaciones.
- Sensibilidad extrema a las opiniones de los demás.
- Uso de la ira como defensa para no ser herido.
- Ver a los demás como competidores a aventajar y no como amigos a los cuales disfrutar.
- Actitud resentida.
- Un sentido de masculinidad o feminidad que sólo se experimenta a través de las conquistas sexuales.
- Un esfuerzo por llegar a ser alguien en vez de relajarse y disfrutar de quién es.
- El hábito de repetir mentalmente una y otra vez conversaciones o situaciones pasadas, preguntándose lo que quería decir la otra persona.
- Una manera de ver a los demás crítica y condenatoriamente.
- Conducta perfeccionista con respecto a los detalles.
- Un traspaso de la responsabilidad de ciertas situaciones a los demás o a Dios.



“Sólo en la medida en que los cristianos recuerden que están seguros y son significativos porque son aceptados en Cristo, pueden vivir como seres humanos plenos. Sólo cuando no temen la destrucción de su ser pueden arriesgarse a ser compasivos y a sacrificarse por otros. Con esa seguridad, el siervo del Señor puede buscar la alabanza de Dios y no de los hombres”.

*Mario Loss,
Misionero de SIM*

Actividad 2: La Autoestima

Analiza cómo está tu autoestima realizando el cuestionario del documento **La Autoestima**. Luego lee los consejos prácticos para mejorarla que se mencionan dentro del mismo documento.



Mentor 2: La Autoestima

Conversa con tu mentor sobre los resultados del cuestionario y los consejos prácticos para mejorar tu autoestima. Hablen de sus ideas y aquellas cosas que te pueden estar afectando.



Fuente: www.pastorcristiano.com - “La Autoestima”

Problemas No Resueltos

Cuenta una historia que un misionero se fue de su país para trabajar entre los jóvenes de una aldea en la enseñanza de las artes y para compartir de Cristo. Su carisma y entusiasmo, pronto le hicieron tener una conexión con la gente, además sus técnicas de enseñanza eran efectivas. Pasado un tiempo, algo empezó a perjudicar su trabajo.

Aunque intentaba disimular su tristeza, algo le impedía relacionarse adecuadamente con ciertos jóvenes. El problema se fue agravando cuando como materia del curso, se programó realizar una exposición de artes relacionada al tema de los padres. El misionero no tenía tranquilidad y le costaba mostrar sensibilidad ante las ideas y propuestas de sus alumnos. No sabía cómo explicarles lo que le estaba sucediendo, pero tampoco podía ayudarles a entender el amor a los padres porque él había salido de su país teniendo problemas no resueltos con su familia.

Cuando hay situaciones no resueltas, estas pueden perjudicar el trabajo misionero y la manera de relacionarse con los demás. Algunas veces, los misioneros no quieren tocar estos temas porque no quieren resolver temas pendientes que tienen con otros, pero para poder ser un obrero útil en el lugar que Dios te está llamando, debes resolver las heridas del pasado.



Reflexión 1: Problemas No Resueltos

¿Hay situaciones no resueltas en tu vida que estás evitando: un problema

con alguien cercano, un pecado no confesado, una lucha en alguna área de tu vida, un trauma, etc.?

¿Consideras que esos problemas desaparecerán solos o deberías conversarlos con alguien?

Pídele a Dios que te muestre alguna situación que necesite ser resuelta.

Testimonios:

Diana y Markus Buser, directores del centro de entrenamiento de JuCUM, Colombia, dicen sobre los problemas no resueltos:

Diana: “Una de las cosas que muestra que la persona está dañada emocionalmente es por las relaciones, no puede relacionarse transparentemente porque siempre hay algo que está atrás. Es importante dejar las cosas saldadas con la familia y no salir escapando de asuntos no solucionados. En la vida misionera todo es espiritual y si tú estas mal, eso es lo que vas a traer al campo. Mientras más libre seas para hacer la voluntad de Dios, mucho mejor”.

Markus: “Algunas señales que muestran que la persona no está sana emocionalmente son: Si fácilmente se irrita, si pierde el control con facilidad, si las cosas le afectan demasiado cuando algo no sale como esperaba, reacciones conflictivas, iracundas, depresivas, negativas. Estas cosas dificultan el ser usado por Dios y hacen sufrir a los que trabajan con el misionero como a sí mismo. En el campo misionero, las cosas se hacen más fuertes porque uno tiene un estrés adicional, y cualquier cosa que no esté bien sanada del pasado, sale a flote. Lo ideal sería que uno haya podido pasar por un buen proceso en su propio país y cultura. Eso no significa que uno es totalmente perfecto, pero que las cosas grandes, sí se hayan podido superar”.



Preguntas 2: Problemas No Resueltos

¿Cómo una situación no resuelta con alguien, podría afectarte en el campo misionero?

¿Qué dice la Biblia sobre saldar las cuentas? Escribe algún texto bíblico que sustente tu respuesta.

¿Sobre cuál de tus actitudes o acciones necesitas investigar más para ver si hay una herida no sanada?



Estudio Bíblico 1: Identidad en Cristo

Revisa este tema **Identidad en Cristo** usando tu Biblia y apuntando tus ideas. Hay que tener una idea correcta de uno mismo y basarla en lo que Dios piensa de ti, y no en lo que el mundo te ha planteado creer.

Estrés en la Vida Misionera



El estrés es algo inevitable en la vida del ser humano y no siempre deber ser visto como algo negativo

porque, hasta cierto punto, puede ser saludable. Nos estimula, nos obliga a ser creativos y a trabajar con eficiencia. Sin embargo, cuando lo experimentamos durante mucho tiempo, produce una degeneración emocional, psicológica, física y espiritual.

En tu caso, como misionero, debido al desarraigo de tu propia cultura e ingreso a una nueva, el nivel de estrés aumenta. Dependiendo de tu personalidad, del contexto al que irás, de tus experiencias previas, la manera en que piensas, etc., se determinará el nivel de estrés que puedes tolerar y la forma en cómo te afecta.

Cada persona tiene un nivel de tolerancia al estrés, y cuando se excede ese nivel, el resultado es un mal funcionamiento psicológico y emocional.

La ciencia brinda mucha información útil sobre el estrés, pero ella ve al hombre sólo como mente y cuerpo, sin tener en cuenta el espíritu. Para ella, el estrés acumulativo destruye sin haber solución, sin embargo está demostrado que sí se puede resolver el estrés cuando se utilizan los recursos de Dios. Este estrés puede producir madurez de carácter y habilidad para manejar las circunstancias (Stg. 1:2-4 y Ro. 5:3-4).



Reflexión 2: Estrés en la Vida Misionera

¿Recuerdas algún momento en tu vida en donde hayas experimentando un gran estrés?
¿Cómo lo manejaste? ¿Cómo afecta el estrés tus relaciones interpersonales?



ACTIVIDADES

Actividad 3: Identificando el Estrés en tu Vida

Existen diferentes razones por las que un misionero puede estresarse. Aquí enumeramos algunas fuentes de estrés que experimenta un misionero. Marca cuáles te afectan más. Adiciona otras que vengan a tu mente.

Externas

- Relaciones interpersonales
- Matrimonio/familia
- Condiciones de trabajo
- Condiciones de vivienda
- Un futuro incierto
- Cambio de cultura y de idioma

Internas

- Un entendimiento equivocado de la gracia y amor de Dios: Sintióndote culpable, falta de aceptación, etc.
- Expectativas Irreales: Comparación con otros, expectativas propias
- Miedos
- Dificultad para expresar emociones
- Incapacidad para aceptar la ayuda de otros y de Dios
- Luchas emocionales y espirituales
- Etapas de la vida
- La salud personal deteriorada

Ministerio

- Motivaciones incorrectas: nuestros deseos y motivaciones antes que el llamado de Dios
- Trabajar para impresionar
- Trabajar para ganar la aceptación de Dios
- No respetar el día de reposo



ACTIVIDADES

Actividad 4: Inventario CHOPS

Realiza el siguiente **Inventario CHOPS** para manejar el estrés. Acá analizarás algunas fuentes de estrés, algunas formas exitosas para combatirlo y estrategias para mejorar.



Mentor 3: Inventario CHOPS

Conversa con tu mentor del ejercicio realizado "CHOPS" y analicen cómo mejorar en el futuro, cuando atraviesas por diferentes causas de estrés.



Actividad 5: Síntomas de Estrés

Lee la lista **Inventario de los Síntomas del Estrés**. Reflexiona y contesta.

¿Cuál de los síntomas mencionados en la lista estás experimentado ahora? ¿En los últimos meses?

¿Cuál de esos síntomas te son fáciles identificar como señales de estrés y cuáles otros pasan inadvertidos en tu vida? ¿Cómo afectan tu labor misionera?

¿Qué razones crees que están produciendo esto síntomas? ¿Cómo podrías combatirlos?

Manejando el Estrés

Hay que derribar el mito de que un creyente espiritual no puede sentirse mal o triste cuando está bajo estrés. La verdad, es que esto es completamente normal. Pablo, David y el mismo Jesús se vieron afectados frente a situaciones de estrés. Lo que los hizo diferentes fue la manera en que lo enfrentaron. Se puede manejar el estrés, aplicando los recursos espirituales que la Biblia nos muestra.



Estudio Bíblico 2: Manejando el Estrés

Lee Mateo 11:28-30 y escribe qué te enseña estos versículos sobre nuestras cargas.

Lee los siguientes versículos y escribe en cada uno el recurso espiritual que Dios nos dió para manejar el estrés.

Mt. 26:36-44, Fil.4 :6-7:

Sal. 56:3, Nah. 1:7:

Sal. 25:10, Sal. 119:100-105, 2 Ti. 3:16-17:

1Jn. 1:9, Sal. 32:1-5:

Lc. 22:28, Gal. 6:2:

Flp. 4:4, Heb.12:2:

2 Co. 2:14, Sal. 68:19:

Sal. 59:16-17, Sal. 77:6:



Síntomas de Estrés

Los síntomas pueden ser “amigos” si los tomas como señales de peligro, llevándote a prestar más atención a la forma cómo estás manejando el estrés. Cada individuo desarrolla su mezcla particular de síntomas, dependiendo del nivel y del tipo de estrés que experimenta.

Según el material “Cómo Mejorar las Relaciones Interpersonales” de Ken Williams, los síntomas pueden ser externos, internos o una combinación de ambos.

Síntomas externos:

Por lo general son reacciones de pelear o huir, dirigidas hacia objetos o personas que nada tiene que ver con la fuente de estrés. Este tipo de reacción no ayuda y produce más estrés. Puede inclusive llevar a actitudes y comportamientos pecaminosos.

Síntomas internos:

Son el resultado de desviar el estrés y sus consecuencias hacia adentro y pueden ser espirituales, emocionales o físicos. Se dan al negar las angustias o cuando el estrés es abrumador.

Soluciones prácticas frente al estrés

- Identifica el problema y la fuente de estrés.
- Busca formas para lidiar con ello (evitándolo, enfrentándolo).
- ¡Aprende a descansar! Descanso diario, semanal, anual.
- Ten sueño y alimentación saludable.
- Practica algún ejercicio físico.
- Ten tiempos y actividades de sano entretenimiento: Hobby, deportes, algo que te guste hacer que no sea trabajo.
- No hagas lo que Dios NO te ha mandado a hacer. Analiza regularmente tus motivaciones en el ministerio.
- Acepta que no puedes complacer a todos y no puedes participar en todas las actividades o eventos.
- Calendariza tus actividades y evita posponer o dejar para el último lo que tienes que hacer.
- Ten siempre a la vista tu propósito y objetivos.
- Elimina la mayor cantidad posible de presiones externas que no son realistas.
- Reconoce que la obra de Cristo te ha hecho eternamente aceptable para Dios y no tus obras.
- Aprende a enfrentar el conflicto lo antes posible.
- Ten alguien con quien compartir tus problemas (consejero, amigo cercano, líder).
- Ten amistades fuera del trabajo con las que puedas relajarte.
- Ayuda a otros, incluidos los líderes y los que apoyan la obra misionera, a lograr lo mismo.



la obra misionera, a lograr lo mismo.

¡Distingue entre lo urgente y necesario, recuerda que no todo es urgente!



Actividad 6: La Ansiedad

Lee el documento **La Ansiedad** y contesta las siguientes preguntas.

¿Estás pasando por esta situación o eres propenso a ella?

¿Según lo leído, qué puedes hacer para combatirla?
¿Especialmente en el campo?

Saber Decir "Chau"



Una cosa que afecta a muchos misioneros son las despedidas en el campo, ya que constantemente estarán diciendo adiós y bienvenido a diferentes personas. Helen Heron, Directora de Personal de SIM lo expresa así:

“Una de las cosas que va a impactar al misionero es la cantidad de bienvenidas y despedidas que va a experimentar. Siempre alguien está viniendo o saliendo y eso afecta, porque justo cuando empiezas a formar amistades con la gente, alguien sale y es muy probable que nunca más lo vuelvas a ver. A veces la gente se cansa de este proceso y prefieren evitar conocer a nuevos misioneros, por lo difícil que son las despedidas. Sin embargo, es importante disfrutar el tiempo con los amigos, aprender el uno del otro y agradecer a Dios por conocer esta vida”.

Hay que tomar pasos firmes para manejar las despedidas adecuadamente. Es mejor conversar de ello y no guardarse las emociones. Algunas despedidas son esperadas pero otras pueden suceder inesperadamente por alguna enfermedad, deportación y otras razones. En esos casos violentos, es mejor conversar con personas con experiencia que puedan ayudar a desahogarte.



Reflexión 3: Saber decir "Chau"

Recuerda alguna situación relacionada a las bienvenidas y despedidas.

¿Cómo crees que puedes prevenir este choque emocional? ¿Cómo manejarías una despedida inesperada en donde no tengas mucho tiempo de despedirte de la gente, familia, lugares, etc.?

¿Los Misioneros Pueden Sufrir Depresión?

Cerca de 20 de cada 100 mujeres y 10 de cada 100 hombres experimentan depresión clínica en algún momento de sus vidas, según Missionary Care. Algunas veces, los cristianos niegan sentirse deprimidos por vergüenza a ser vistos como poco espirituales pero en la Biblia, tenemos ejemplos de siervos de Dios que pasaron por esta crisis en algún momento de su vida.

El rey David dijo en uno de sus Salmos: *“La vida se me va en angustias, y los años en lamentos; la tristeza está acabando con mis fuerzas, y mis huesos se van debilitando”* Sal.31:10.


Job dijo: *“¿Por qué no perecí al momento de nacer? ¿Por qué no morí cuando salí del vientre?”* Job. 3:11. El profeta Elías dijo: *“¡Estoy harto, Señor! Quitame la vida, pues no soy mejor que mis antepasados”* 1 R.19:4.

Incluso grandes hombres como A. B. Simpson, fundador de la Alianza Cristiana y Misionera dijo: “Caí descorazonado tan profundamente que... el trabajo era imposible... estoy profundamente deprimido. Todas las cosas en mi vida parecían oscuras y marchitas”.

David Brainerd, misionero a los nativos americanos dijo: “Vivo en el desierto más melancólico... mi alma está cansada de vivir. Deseé la muerte desmesuradamente”.

Por lo tanto, la depresión puede ocurrir en la vida de un misionero y hay que tratarla oportunamente, porque cuando alguien está en esa condición, interfiere en su trabajo y relaciones. Y en algunos casos, las personas se sienten tan desesperanzadas que se quitan la vida antes de poder mejorar.

Fuente: www.missionarycare.com



Consejos para la Depresión

Pueden haber momentos en los que sientas depresión y hay que aprender a enfrentarla. Planifica unas cortas vacaciones de una semana para descansar, renovar tu llamado, visión y estrategia. Esta es muy buena manera de luchar en contra de ella.

No te dejes rendir por la depresión sino usa esos momentos depresivos a tu favor. Aprovecha para que cuando vengan los momentos de soledad y tristeza, puedas relacionarte con Dios a niveles más profundos.

Reflexión 4: Depresión



¿Tienes tendencia a la depresión?
¿Qué circunstancias te hacen más vulnerable? ¿Tienes alguien con quien conversar sobre esto?



Actividad 7: Depresión

Lee el documento **Depresión** para poder identificar si estás atravesando por síntomas de depresión y tener orientación sobre cómo combatirla. También te ayudará para identificar síntomas de depresión en la vida de otras personas y saber cómo ayudarles.



Mentor 4: Cambiando tu Manera de Pensar

Después de leer el material **Depresión** realiza con tu mentor lo siguiente:

- Repasa la lista de maneras de pensar del documento leído y escribe cualquier pensamiento tuyo que entre en estas categorías.
- Al lado de cada cosa escrita, escribe un nuevo pensamiento sobre ti o una auto declaración que represente la verdad y a su vez afirma quién eres en Cristo.
- Piensa en otras creencias y pensamientos que son mentiras de satanás y que influyen en tu vida.
- Busca en la Biblia versículos fundamentales que contradigan estas creencias.
- Ora por cada uno de estos pensamientos, renunciando a las mentiras y recibiendo la verdad.
- Memoriza los versículos que buscaste para ayudarte a mantener tu mirada en la verdad.

Situaciones Traumáticas

Las situaciones traumáticas varían, porque afectan de acuerdo a la personalidad de cada uno, las experiencias previas, la fortaleza síquica y espiritual.

El Dr. Carlos Pinto dice que en los últimos tiempos, la vivencia más difícil de los misioneros tiene que ver con experiencias de asalto, violencia, captura, experimentar una situación de emergencia o trabajar con personas que han vivido situaciones de emergencia. Pero, él también considera que una situación “traumática” podría ser para algunos, perder su propio idioma para aprender otro. “Siendo una persona independiente, que te comunicas de forma fluida, tienes que experimentar la situación de ser como un niño. Hablar con frases y no entender todo, no poder expresarte con libertad. Esto inhibe tu comportamiento”, dice Pinto.

También explicó que para otras personas, el hecho de que su pareja se involucre tanto en el trabajo, les puede dar una sensación de abandono; y para otros, el trabajo puede resultar una gran carga y al no poder cumplir con todo, experimentar dudas sobre su llamado.



Preguntas 3: Situaciones Traumáticas

¿Qué tipo de experiencias resultarían traumáticas para ti en el campo? ¿Por qué?

¿Qué situaciones traumáticas te impedirían seguir en el campo? ¿Por qué?



Mentor 5: Situaciones Traumáticas

Conversa con tu mentor sobre tus respuestas y aquellas situaciones que consideras te serían imposibles

manejar en el campo. Piensen cómo podrías manejarlas si estas sucedieran. Toma un tiempo para orar y dejar estos temores delante de Dios.



Actividad 8: Guía para Ayudar Después de un Trauma

Lee el documento: **Guía para ayudar después de un trauma** y aprende cómo puedes ayudar a otros en estas situaciones traumáticas, además puede servir para proveer a tus propios consejeros para cuando tú necesites la ayuda.

En el tiempo que no estás en crisis, debes prepararte. Uno nunca tiene total seguridad de cómo va a reaccionar ante las crisis pero puede ayudar el tener un plan o haber pensado al respecto.

Anticipando las Crisis

La propia personalidad y forma de manejar las cosas pueden hacer que la crisis sea mucho más intensa. Además, el hecho que vayas con la familia y que cada uno experimente su propia crisis y tensión, genera un estrés doble. Por eso, es necesario que te prepares y de antemano medites sobre estas situaciones. Debes reconocer tus puntos fuertes y débiles. Las situaciones que te generan mayor estrés, los momentos que te producen tensión, conocer tu propia personalidad y reconocer los síntomas que te señalan que estás cayendo en tensión para poder retirarte de esos momentos y exigirte la calma.

Busca y crea una plataforma de ayuda para el futuro. Piensa en los elementos que te pueden ayudar y en las personas de confianza a las que puedes recurrir.



Actividad 9: Anticipando la Crisis

Haz un pequeño plan preventivo para anticipar las crisis con la ayuda de estas preguntas. Escribe en una hoja aparte y conversa con tu mentor.

De acuerdo a tu experiencia en el trabajo y ministerio ¿Qué tipo de situaciones te generan mayor tensión en el trabajo?

¿Cómo logras relajarte cuando estas situaciones se presentan? ¿Cómo manejarías estas situaciones en el campo?

¿Qué tipo de situaciones te generan o generarían desánimo, desaliento o depresión en el ministerio?

¿Qué puedes hacer para combatirlo?

¿Con qué personas puedes contar para conversar diferentes clases de problemas emocionales? ¿Puedes contar con ellas a pesar de la distancia? Especifica qué tipo de ayuda te brindarían.

Él nos Sostiene

Cuidar tu salud emocional es muy importante para el ministerio misionero, pero sobre todo depende de Dios. Es Él quien te dará la mejor ayuda para cada situación difícil, crisis, estrés, ansiedad o depresión. Puedes confiar plenamente en el Señor como tu consolador, ayudador y el mejor psicólogo que pueda existir.

También puedes ser sincero con otros amigos de confianza, reconociendo que no puedes hacer todo solo, y necesitas de otros para ayudarte en tu salud emocional. La clave es ser transparente, reconocer nuestras debilidades e ir siempre a la cruz del Señor para encontrar socorro y gozo en esta vida.




Actividad 10: Él nos Sostiene

Lee el documento **Pablo bajo Estrés** de Ken Williams. En este escrito, Ken visita a Pablo en la cárcel y tienen un diálogo sobre la clave de la victoria de Pablo en su vida diaria.

Después de leer responde las preguntas y comenta con tu mentor sobre la lectura y las ideas que llamaron tu atención.

1. Pablo le da este consejo a Ken: "... espero que recomiendes a los creyentes que den prioridad a la formación de relaciones fuertes en las que puedan ministrarse mutuamente. Es de ayuda en los tiempos difíciles". ¿Qué opinas de esto y que tan fácil es aplicarlo en tu vida? ¿Por qué?
2. Pablo menciona dos hábitos que cultivó en su vida: tener una actitud de agradecimiento sin importar la gravedad de las circunstancias y escoger tener gozo. ¿Cómo crees que estos hábitos ayudan a tener una mejor salud emocional?
3. Lee los siguientes consejos, sacados de la lectura y conversa con tu mentor sobre lo que aprendes de ellas.
 - "Sigo luchando para descansar en el Señor y no en mis propias fuerzas".
 - "Rechazo compararme con otros".
 - "Reconozco abiertamente mis debilidades las acepto, y aun me gozo en ellas".
 - "Manejar los conflictos abiertamente es doloroso, pero me ayuda a mantenerme sano emocionalmente."
 - "Cuando las cosas se ponen difíciles, he decidido creerle a Dios".
 - "Me esfuerzo para mantener el enfoque en las cosas eternas más que en las circunstancias terrenales".



Libro Recomendado

Espiritualidad Emocionalmente Sana
Por Peter Scazzero



Recursos

Visita las siguientes páginas para más materiales de ayuda sobre **Salud Emocional**.
www.itpartners.org
www.missionarycare.com

Adaptación al Campo



Adaptación al Campo

Introducción

La única cosa constante en la vida misionera son los cambios. Todo cambio en tu vida (positivo o negativo) produce un efecto en ti, aunque no lo creas, o no te des cuenta en su momento. Al salir de tu propia cultura, experimentarás diferentes sensaciones que en tu país tal vez nunca tuviste. No te desesperes, todo esto es el famoso estrés o choque cultural. La buena noticia es que poco a poco irás entrando y sintiéndote parte de la nueva cultura en la que sirves, hasta sentir que encajas muy bien en ella, una vez que te hayas adaptado.

Como hijos de Dios y misioneros, estas cosas van a pasar y es mejor que seas consciente de ello. Y que cuando de pronto, hasta tu cuerpo reaccione, entiendas que no estás enfermo ni repentinamente has perdido tu llamado o la fe en el Señor.

Objetivos

- Que aprendas cómo adaptarte a la nueva cultura, que te recibe para que seas un canal del amor de Dios para ella, y así llevarle el mensaje más maravilloso que pueda recibir un ser humano.
- Que entiendas el choque cultural como parte de tu proceso de adaptación y sepas cómo manejarlo.
- Que sepas que en toda tu vida, el ciclo de choque y adaptación (ya sea cuando llegas o cuando vuelves a tu país) será una constante, porque se repetirá ante cada cambio o nueva situación inesperada.

Durante el proceso de adaptación al campo es cuando tu carácter será probado: verás cuán flexible eres, así como tu capacidad de resistir la frustración y tener paciencia contigo mismo y con los demás. El misionero Mario Loss, misionero de SIM, luego de una investigación a misioneros latinos; dijo que hay una fuerte lucha en los misioneros por mantener su autoestima, lo cual hace más difícil que puedan pasar con éxito el choque cultural. Es la falta de una adecuada autoestima o la pérdida de ella en el campo lo que lleva muchas veces a los conflictos en las relaciones del misionero y a las hostilidades con su equipo de trabajo.

“Es de extrema importancia que el nuevo obrero esté adecuadamente preparado mental, espiritual y emocionalmente para el estrés del choque de culturas”, dijo Loss.

Una vez más debes recordar que sin las fuerzas y la gracia del Maestro nada podemos hacer.

Control de Actividades

- Marca con un check cuando hayas concluido con cada una de las actividades de **Adaptación al Campo.**

ACTIVIDAD

- PPT 1:** Etapas del Choque Cultural
- Mentor 1:** Actitudes frente al Choque Cultural
- PPT 2:** Choque y Adaptación
- Reflexión 1:** Choque y Adaptación
- PPT 3:** Desórdenes de Estrés y Ajuste
- Mentor 2:** Desórdenes de Estrés y Ajuste
- Actividad 1:** Es Difícil Adaptarse al Estilo de Vida
- Mentor 3:** Es Difícil Adaptarse al Estilo de Vida
- Actividad 2:** Cómo Adaptarnos a la Nueva Cultura
- Preguntas 1:** Entendimiento Transcultural
- Actividad 3:** Consejos de los que han pasado por esto
- Actividad 4:** La Cosmovisión
- PPT 4:** La Cosmovisión
- Reflexión 2:** La Tarea del Misionero
- Preguntas 2:** La Investigación Misionera
- Actividad 5:** Planificación Estratégica
- Mentor 4:** Planificación Estratégica
- Actividad 6:** Contextualización del Evangelio
- PPT 5:** Diario de Crecimiento para tu Primer Año
- Video:** Consejos para tu Primer Año en el Campo
- Actividad 7:** El Choque Cultural en Reversa
- Mentor 5:** El Choque Cultural en Reversa
- Actividad 8:** Revista VAMOS

El Choque Cultural

El choque cultural es el conjunto de pensamientos y emociones negativas que surgen como el resultado de convivir en una cultura distinta a la tuya. Estos síntomas son experimentados por el misionero en diferentes niveles y frecuencia. También es importante que sepas que pueden durar por años, pero el misionero no es consciente de ellos. A continuación hay algunas manifestaciones producidas por el choque cultural:



- Criticar mucho a la cultura nueva y a su gente.
- Estereotiparlos.
- Quejas constantes acerca del clima.
- Relacionarse lo menos posible con los nacionales.
- Ideas utópicas de la cultura de donde uno viene.
- Rechazo para aprender los giros idiomáticos regionales del idioma que estamos aprendiendo.
- Preocupación desmedida de ser asaltado.
- Deseo extremo de hablar con alguien que realmente nos entienda.
- Prisa por regresar a casa.
- Bromas pesadas a la gente alrededor, burlándose de sus costumbres, etc.
- Imponer nuestra forma de hacer las cosas por encima de la sensibilidad de los miembros de la cultura nueva.

Todo esto, o la gran mayoría de cosas en la lista, te van a ocurrir como parte del choque cultural y tal vez muchas de ellas no las puedas notar en tu vida. A veces sólo es un aumento de estrés. El misionero vive en un estrés constante.

Fuente: El Choque Cultural y La Gran Comisión, Por Dr. Eduardo Flores Saucedo

Mentor 1: Actitudes frente al Choque Cultural



Conversa con tu mentor sobre cuán propenso eres a negar lo que te pasa, así como sobre los temores y las preguntas que se encuentran en lo que acabas de leer. Reflexiona sobre ellos y comenta con tu mentor qué otras cosas estás pensando sobre tu futuro en el campo.

PPT 2: Choque y Adaptación

Observa el PowerPoint **Choque Cultural** y toma nota de las cosas que te parecieron más impactantes.

Reflexión 1: Choque y Adaptación

Medita en cada diapositiva que será de gran ayuda para que empieces a introducirte en lo que significa el choque cultural.



PPT 1: Etapas de Choque Cultural

Para que puedas entender las diferentes etapas del choque cultural observa el PowerPoint **Etapas Choque**.

Actitudes Frente al Choque Cultural

Existen dos actitudes que podemos tomar ante la realidad del choque cultural. Una de ellas es pensar que a nosotros nunca nos ocurrirá el choque. Es decir, negarlo. Después de todo, podríamos pensar que somos misioneros y si Dios nos ha enviado, nada malo nos va a pasar. Entre más experimentados somos en el servicio a Cristo, más seguros nos sentimos acerca de cómo hacer las cosas.

El problema es que como cada cultura es diferente, lo que funciona aquí no necesariamente funciona allá. Cuando esa seguridad se nos viene abajo, entonces entramos en una crisis interior, y los sentimientos de incapacidad están a flor de piel. De hecho, lo más probable es que tengamos que cambiar nuestras estrategias, o sea cómo se hacen las cosas al momento de estar en otro país. Este es el comienzo del choque cultural.

La otra actitud es tener temor de irnos de nuestra patria. ¿Cómo voy a realizar mi ministerio? ¿Cómo haré amigos allá? ¿Me adaptaré a la comida? ¿Me hará daño el clima?

Una de las soluciones al temor es confrontarnos con la Palabra de Dios. Al entender delante del Señor la importancia de serle obedientes, los temores serán sustituidos por convicciones. Alguien comentó en algún lugar que el valiente tiene miedo pero aún así hace lo que tiene que hacer. Debemos de estar conscientes de que al llegar a otro país vamos a experimentar las fases del choque cultural. Al conocer acerca de ellas, estaremos mejor preparados para afrontar los retos de cumplir con la Gran Comisión.

Fuente: El Choque Cultural y La Gran Comisión, Por Dr. Eduardo Jose Flores Saucedo

Necesitamos Aprender a Adaptarnos a Cada Cultura

Debemos aprender a introducirnos en una cultura diferente a la nuestra, de tal forma que en el futuro, con los nuevos cristianos; fruto del ministerio que Dios nos ha encargado, fundemos iglesias que crezcan. Pablo era experto en ello. Fundó muchas iglesias en Asia Menor y Europa. Él decía: *“Me he hecho a los judíos como judío, para ganar a los judíos; a los que están sujetos a la ley (aunque yo no esté sujeto a la ley) como sujeto a la ley, para ganar a los que están sujetos a la ley; a los que están sin ley, como si yo estuviera sin ley (no estando yo sin ley de Dios, sino bajo la ley de Cristo), para ganar a los que están sin ley. Me he hecho débil a los débiles, para ganar a los débiles; a todos me he hecho de todo, para que de todos modos salve algunos. Y esto hago por causa del evangelio, para hacerme copartícipe de él”* (1 Corintios 9:20-23).

Las frases “he hecho” y “para ganar” están en negrita a propósito, para que entendamos la importancia de adaptarnos a las culturas nuevas con la finalidad de ser más efectivos para el Señor al ganar almas.

Cuando Pablo predicó en Atenas, usó su conocimiento de la cultura ateniense para dar a entender el Evangelio. Asimismo, él utilizó su conocimiento de la cultura cretense para reprenderlos duramente por dejarse llevar por los pecados propios de su cultura.

“Estaba viviendo en carne propia la realidad del choque cultural. Me sentía como pez fuera del agua. Estaba comenzando a comprender lo que el mandato de la Gran Comisión implica”.

Dr. Eduardo Flores Saucedo

barrera interna a la que nos enfrentaremos al ser enviados a otras naciones. Por el contrario, el multiculturalismo consiste en considerar cada cultura como valiosa en sí, sin menospreciarla en sus distintas formas. Pablo era multicultural, es decir, no fue etnocéntrico.

Si no respetamos la nueva cultura vamos a alejar a los posibles nuevos creyentes. Actitudes de menosprecio, juicio, rechazo o burla hacia la nueva cultura son totalmente contrarias a lo que Dios quiere de nosotros. Al querer penetrar en la nueva cultura, tendremos choques todos los días. ¿Qué actitud vamos a tomar ante cada choque?

Fuente: El Choque Cultural y La Gran Comisión, Por Dr. Eduardo Jose Flores Saucedo

“Para enfrentar mejor el choque cultural, es mejor no aislarse de la gente, ver a las personas de la cultura como nuestro objetivo, es importante formar verdaderas relaciones de amistad”.

Tomás Larner, Misionero de la IMB

Herramientas para Tratar con el Choque Cultural

- Ir preparado para saber que enfrentarás el choque cultural y no pensar que a ti no te va a pasar.
- Mantener el sentido del humor.
- Estar abiertos a otros.
- Tomar tiempos de descanso.
- Aceptar tu frustración y aprender cómo reaccionar de forma saludable.
- Escoger ser flexibles.
- Confiar en que Dios te va a usar de alguna forma.



PPT 3: Desórdenes de Estrés y Ajuste

Después de entender un poco más lo que significa el choque cultural, en el PowerPoint **Desórdenes de Estrés y Ajuste** podrás ver cómo este puede afectar tu estado emocional e intelectual y te ayudará a evaluar lo que te puede estar sucediendo en esta etapa de tu ministerio y buscar ayuda.



Mentor 2: Desórdenes de Estrés y Ajuste

Luego de leer y meditar en los tres PPTs anteriores, conversa con tu mentor si actualmente eres propenso a reaccionar de una forma similar a lo mencionado en la presentación frente al estrés. Conversen de la manera en que puedes tratar desde ahora con ello, antes de salir al campo. Recuerda que cualquier problema no resuelto que lleves al campo se hará más fuerte allá, por eso, en la medida de lo posible; necesitas buscar que Dios sane tu ser interior.



Actividad 1: Es Difícil Adaptarse al Estilo de Vida (Caso de Estudio)

Desde el principio, una pareja de misioneros tuvieron problemas en el país donde se mudaron para servir. El apartamento que les consiguieron, no tenía muchas cosas que ellos creyeron eran indispensables. Ellos pensaron, por ejemplo, que los cuartos tendrían guardarropas; sin embargo, quedaron sorprendidos y estresados cuando comprobaron que su nuevo hogar no tenía ningún mueble.

En su país, todos los lugares de alquiler tenían estos accesorios, por lo que ni siquiera habían preguntado de antemano si el apartamento que iban a alquilar los tenía.

El vecindario era pobre, comparado con el lugar donde ellos vivían en su país de origen. Simplemente no soportaban las grandes cantidades de basura en las calles y en las escasas áreas verdes. Uno de los cónyuges no conocía muy bien el idioma del país, así que el otro le servía de traductor. Poco tiempo después se dieron cuenta de que el dinero que habían destinado para el gasto mensual no les alcanzaba. No habían investigado adecuadamente el costo de mantenerse en éste país en particular.

Con el tiempo, se mudaron a un lugar más adecuado para ellos, pero sacrificaron su cercanía con los miembros de la iglesia receptora. Después de un tiempo corto, tuvieron que regresar a su país de origen por motivos de salud física.

1. ¿Qué problemas enfrentaron estos misioneros? (busca cinco problemas)

2. ¿Cuáles se hubieran podido prevenir? ¿Cómo los pudieron haber evitado?

3. ¿En qué estaban mal informados?

4. ¿Hubieran ido a las misiones mejor preparados si hubieran conocido de antemano la cultura a la que se iban a introducir? Explica un poco tu respuesta.



Mentor 3: Es Difícil Adaptarse al Estilo de Vida

Después de desarrollar este caso de estudio, medita

sobre cuán preparado estás en este momento para afrontar el estilo de vida del nuevo lugar al cual servirás. Conversa con tu mentor tu respuesta y si es que ya te hiciste las preguntas anteriores, para evitar sorpresas y retornos anticipados en tu misión.

Sugerencias para Enfrentar una Nueva Cultura

- Estudiar distintas culturas y religiones, especialmente las del grupo con el que deseas trabajar.
- Cultivar amistades con personas de otras culturas y países. Aprender sus costumbres y practicar comunicándose con ellas.
- Participar en cultos de iglesias con diferentes formas de expresión de su fe en Cristo, para aprender a apreciar distintas formas de adorar a Dios.
- Desarraigar de tu corazón por la oración y la confesión, los valores antibíblicos. Por ejemplo: el materialismo y consumismo, el individualismo, el racismo, una mente excesivamente analítica, formas de adorar a Dios que no son sinceras y que tú sabes que llaman la atención y el apego extremo a tu denominación.
- Evitar las quejas cuando empiezas un trabajo con tu iglesia en medio de otra cultura o grupo étnico dentro de tu país.

Fuente: Guía de Capacitación Misionera de Oswestry Christian Centre



Actividad 2: Cómo Adaptarnos a la Nueva Cultura

Lee el interesante artículo **Cómo Adaptarnos a la Nueva Cultura**, te explica de manera práctica cómo hacerlo, responde a las preguntas del artículo de acuerdo con tu campo misionero específico.

“Por tanto, todo lo soporto por amor de los escogidos, para que ellos también obtengan la salvación que es en Cristo Jesús con gloria eterna”.

El apóstol Pablo en 2 Timoteo 2:10

Entendimiento Transcultural

Según la misionera Fanny Loza que trabaja en Inglaterra, es muy común que los misioneros lleguen al campo pensando que apenas llegan van a dar en vez de recibir o deben enseñar en vez de aprender; o que basados en su experiencia ministerial o conocimientos van a hacer algo para Dios. “No es lo que nosotros vamos a hacer para el Señor sino lo que Él va a hacer a través de nosotros”, dice Loza. Hay siete pasos que te ayudarán a desarrollar actitudes de adaptación transcultural:

1. Aprende el lenguaje para utilizarlo. El idioma es la llave para envolverte mejor en la nueva cultura. Aunque no puedas hablar perfectamente la lengua, tus esfuerzos por intentar comunicarte son y van a ser muy apreciados. Aprender una lengua requiere repetir, preguntar para que te expliquen y pronuncien y volver a comprobar. (Puedes aprender más en el capítulo: **Aprendiendo un Idioma**)

2. Estáte atento. Mantén una actitud de estar alerta y dispuesto a aprender; no asumas que conoces todo y que dominas todas las situaciones. Escucha, observa detenidamente, presta atención a la comunicación no verbal.

3. Suspende y elimina todo tipo de juicios y etiquetas. Nuestra tendencia es etiquetar todo como bueno o malo. Observa y describe, acepta y evalúa, pero que esto no sea un impedimento para entender y participar plenamente en la nueva cultura.

4. Trata de empatizar. Significa ponerse en el sitio de la otra persona e intentar mirar las situaciones bajo o desde su perspectiva. Que tal vez sea muy distinta a la tuya.

5. Reconoce y acepta que la ansiedad es algo natural y normal. Cuando intentamos comunicarnos dentro de otra cultura y con otra lengua las cosas no suelen ser fáciles. En el proceso de comunicación se van a producir momentos de estrés debido al propio ejercicio de comunicar y entender. Sé abierto, riéte de tus propios errores, que no te importe correr riesgos...todo esto te ayudará a aceptar y disminuir la ansiedad.

6. Sé honesto. Si estás confundido o no has entendido es mejor admitirlo que pretender que todo está bien.

7. Trata de involucrarte en la cultura. Muestra deseos de aprender sobre la gente y su cultura, participando en su vida diaria, en su comunidad. Aprovecha las oportunidades para compartir sobre tu trasfondo, sobre ti mismo. Aprovecha e involucrate en actividades que puedan mostrarte formas de comportamiento que te ayuden a involucrarte más con la comunidad (probar su comida, bailar sus bailes, etc.).

Fuente: José Herrero, escritor y profesor de misiones



Preguntas 1: Entendimiento Transcultural

1. Medita y analiza cómo estás con respecto a estos siete pasos que te ayudarán a la adaptación cultural. Escribe en cuál(es) de ellos te sientes preparado o que son parte de ti. Haz otra lista con aquellos que ves que podrías mejorar o que nunca han sido parte de tu persona.

Son parte de mí:

Necesito mejorar o aprender:

2. ¿Qué crees que pasaría si no te has ejercitado en aprender estos siete pasos para la adaptación cultural?
¿Cómo afectará tu trabajo misionero?



ACTIVIDADES

Actividad 3: Consejos de los que han pasado por esto

Entrevista a un misionero en línea o en persona. Pregúntale cómo fue su tiempo de adaptación y pídele que te aconseje. Escribe las cosas que más te llamaron la atención de la entrevista. ¿Qué consejos te dio el misionero?

La Cosmovisión de un grupo Humano

Todas las personas tenemos una cosmovisión (una forma de ver el mundo) o la mezcla de varias cosmovisiones, seamos conscientes de ella o no. Dicha cosmovisión va influenciar en cómo pensamos de la vida, del mundo, de nosotros mismos, la cultura y de Dios.

Por eso es muy importante que tengas en claro lo que ella significa y cuáles son las distintas cosmovisiones que hay en el mundo, para saber cómo llevar el Evangelio de una forma relevante a las culturas que vamos a encontrar y ser más efectivo en la tarea que te ha sido encomendada.



Actividad 4: La Cosmovisión

Lee con atención el siguiente escrito sobre

La Cosmovisión, que muestra de forma práctica lo que ella significa a partir de un ejemplo de la vida real y contesta las preguntas de estudio. Responde según la lectura a las preguntas:

1. ¿Cómo describirías el término “cosmovisión” con tus propias palabras?

2. Al reflexionar en la triste historia de Bawame y Asebe, ¿qué te ha impactado en cuanto a la cosmovisión?

3. ¿De qué manera nos puede ayudar este modelo de cosmovisión a capacitar a otros para el ministerio transcultural?

La importancia para el misionero de conocer el concepto de Cosmovisión

1. Porque nuestra presentación del Evangelio de Cristo necesita ser hecha de tal manera que sea entendible por las personas que estamos intentando alcanzar.
2. No es posible para nosotros distinguir qué parte de nuestra cosmovisión es bíblica o en qué partes está todavía siendo influenciada por nuestras ideas preconcebidas antes de conocer a Cristo.
3. Cada persona que viene a Cristo, interpreta la Biblia a través del filtro de su propia cosmovisión. Muchos continúan teniendo cosmovisiones equivocadas sin reconocer que estas están fuera de la cosmovisión bíblica.
4. Necesitamos estar preparados para discernir esas creencias del error, para entender en qué aspectos necesitan ser desafiados o cambiados, y en cuáles la cosmovisión bíblica necesita ser específicamente enfatizada.
5. La conversión cristiana sin un cambio de cosmovisión es en verdad puro sincretismo. La conversión real implica colocar el fundamento bíblico de una cosmovisión cristiana, así como la entronización de Cristo como Rey en la vida de las personas.
6. Para establecer una segunda y tercera generación de cristianos que hayan olvidado la cosmovisión no cristiana de su cultura, se debe tener un testimonio que sea el reflejo de lo que nosotros hemos sido en medio de ellos.



PPT 4: La Cosmovisión en las Misiones

Tenemos el Power Point **La Cosmovisión en las Misiones**, obsérvalo con atención y responde a las preguntas:

1. ¿De qué forma tu cosmovisión personal está siendo moldeada por la Palabra de Dios, de tal manera que ves la vida de una forma diferente de cuando no conocías a Cristo?

2. ¿Ha cambiado tu forma de ver el mundo desde que conociste a Cristo? Especifica cómo.

3. ¿Cuál es la cosmovisión que impera en tu ciudad actualmente?

4. ¿Cuál es la cosmovisión del lugar al cual serás enviado?

La Tarea del Misionero:

Conocer el Campo Para su Transformación

En la obra misionera se han realizado muchos esfuerzos ministeriales sin un conocimiento preciso y adecuado del grupo que se quería alcanzar. Muchos proyectos bien intencionados (tratando de satisfacer las necesidades de la gente), han fracasado, anulando de pronto el propósito inicial, por ser inadecuados y por causar una ofensa al grupo que los recibió o simplemente no cumplieron con las expectativas de los misioneros.

Es Importante:

- 1. Entender que la tarea misionera es restaurar una cultura y no reformarla.** La cultura es como un iceberg. Se ve sólo el comportamiento, pero debajo de la superficie hay valores, creencias y una cosmovisión. La tendencia del ser humano es cambiar lo que ve o cambiar a las personas de afuera hacia adentro.
- 2. Profundizar la confianza en el hecho de que el Espíritu Santo está obrando en cada cultura.** Nuestro deseo es que Dios entre en el corazón de la cultura y la cambie, a su tiempo con sus prioridades, desde adentro hacia afuera. El mensajero no debe cambiar nada, es la obra de Dios en ellos desde lo profundo de su ser.
- 3. Observar los pasos de una investigación de campo.** Investigación que le permita aclarar y profundizar su conocimiento acerca de algunos aspectos y patrones culturales, hacer comparaciones con los de su propia cultura e investigar los mismos temas desde una perspectiva bíblica. Buscando en qué aspectos la cultura a la cual llegamos se asemeja o difiere de la cultura del reino de Dios.
- 4. Sentirse animado a empezar una investigación de campo.** El punto de partida es que todos estamos involucrados en la tarea de evangelizar, compartiendo las buenas noticias de Jesucristo con personas de culturas diferentes a las nuestras. Nuestra cultura nos ha formado y llegamos a conocer a Dios dentro de nuestro contexto cultural.

Fuente: Raymundo Morris, Misionero de SIM

No podemos olvidar que el Evangelio es supracultural, es decir, está por encima de todas las culturas de la tierra. Si bien es cierto que se va a respetar cada cultura que sea diferente a la cultura del misionero y no se va a intentar que se reproduzca la cultura del mensajero. La cultura y la cosmovisión que sí debe ser enseñada y vivida, tanto por el misionero como por los habitantes del campo; es la cultura y la cosmovisión del Reino de Dios, en eso radica la transformación.

Cada cultura tiene cosas positivas y negativas. Y si después de años de ministerio entre ellos, las personas no han cambiado su forma de ver el mundo ni viven conforme a las Escrituras, entonces tu trabajo no está completo.

No podemos respetar prácticas, ideas y costumbres que violan claramente los principios de Dios para la humanidad, por más culturales que estas sean.

“Estar lejos de la patria es andar como pájaro sin nido”.

Proverbios 27:8



“No podemos perder nuestra identidad cultural. No soy totalmente latino ni totalmente norte americano. Debo estar cómodo con quien soy, y ser bicultural, sin negar mi procedencia, estar cómodo en mis zapatos”.

Tomás Larner, misionero de la IMB

El misionero es como el atalaya que advierte del peligro, si la gente se arrepiente y cambia en lo profundo de su ser por la obra del Espíritu Santo, habrás librado la sangre de esas personas de tus manos; pero si no les adviertes y al final ellos se van de la tierra sin nacer de nuevo o viviendo únicamente una vida religiosa y sin santidad (rumbo al infierno), Dios demandará de ti la vida de esas personas que no fueron amonestadas.

**Reflexión 2: La Tarea del Misionero**

Medita seriamente en lo que acabas de leer y pregúntate: ¿estás dispuesto a ser un agente de transformación del Reino de Dios y ser como el atalaya de Dios en medio de una generación culturalmente distinta a la tuya, que se está perdiendo sin Cristo?

Base Bíblica para la Investigación Misionera

Lee Números 13:1-3, 17-20.

En la Biblia encontramos un precedente para poner a la investigación antes de la acción y esta prioridad se desprende que una orden de Dios.

En Números 13:1-3, Dios le ordenó a Moisés que enviara a un grupo de exploradores para que reconocieran la tierra de Canaán y sus habitantes antes de intentar entrar, ya que necesitaban tener una información exacta para desarrollar estrategias militares efectivas y conquistar con éxito a estos habitantes. Es verdad que su misión era diferente a la nuestra, pero el principio de poner la investigación antes que la acción continúa siendo el mismo.

Leamos Números 13:17-20, Moisés envió a los

doce espías con una lista de preguntas específicas, probablemente Moisés les dio otras preguntas y este sea solamente un resumen.

¿Por qué una gran parte de nuestro mensaje está cayendo en oídos sordos? Una razón podría ser por haber ignorado esta prioridad de la investigación y nos lanzamos al servicio sin entender a las etnias y grupos que queremos alcanzar.



Fuente: Raymundo Morris, Misionero de SIM



Preguntas 2: La Investigación Misionera

¿Cómo planearemos comunicar el Evangelio de modo que el mensaje tenga sentido para su modo particular de vida?



Actividad 5: Planificación Estratégica

Al entrar en otra cultura es necesario determinar la situación en la que nos encontramos. Como en todo proceso de aprendizaje, nos haremos tres grupos de preguntas.

1. Conociéndote a ti mismo: ¿Cuáles son mis dones, mis capacidades personales, habilidades? ¿Cómo aprendo? ¿Soy una persona que busca el contacto con los demás o prefiero la soledad? ¿Me gusta sentarme y estudiar o siempre voy donde está la gente? ¿Qué recursos tengo?

2. ¿A dónde quiero llegar y qué quiero lograr? ¿Cuáles son mis objetivos? ¿Qué metas quiero alcanzar? ¿Qué actividades voy a desarrollar? Es importante mantener una actitud de aprendiz.

3. ¿Cómo lo hago? (Plan de acción. En el proceso natural del aprendizaje participamos de muchas actividades y así aprendemos las acciones, el vocabulario, las normas sociales. Aceleramos el proceso de la investigación escogiendo actividades en qué participar y haciendo muchas preguntas para saber no sólo el cómo, sino el por qué y el valor social o religioso que esta actividad conlleva.)

Se pueden hacer preguntas acerca de las conductas, de los valores, las creencias. Un entendimiento de la cosmovisión es el resultado de la investigación, pero hay que confirmarlo con miembros de la cultura investigada.



Mentor 4: Planificación Estratégica

Es importante confirmar tus respuestas con alguien más, porque solemos interpretar y sacar conclusiones a la luz de nuestra propia cultura, llegando a conclusiones erróneas. Por eso te recomendamos responder a estas preguntas con la ayuda de tu mentor.

La Contextualización del Mensaje de Cristo

Cuando hayas superado el choque cultural, estés rumbo a la adaptación a tu nueva cultura (dentro de este punto, está el dominio del idioma local) y hayas entendido la forma de ver el mundo de las personas a las cuales nuestro Dios te ha enviado. Entonces, tu siguiente reto es poder comunicarles y transmitirles el mensaje maravilloso que te llevó hasta allí, de una forma en que aquellos que te oigan lo puedan entender de acuerdo a su propio contexto.

Todo esto no sucederá de la noche a la mañana, requerirá de toda tu entrega, esfuerzo, perseverancia, paciencia y sobre todo del amor de Dios derramado en tu corazón. Piensa por un momento en el misionero enviado al mundo por el Padre: Jesucristo; en Filipenses dice que Él se despojó a sí mismo y tomó la forma de un hombre y se hizo semejante a la raza humana. Él se despojó de su naturaleza divina y se hizo como uno de nosotros y se adaptó a nuestra cultura y logró comunicarnos Su mensaje utilizando imágenes verbales que tenían mucho significado para quienes lo escucharon y en el idioma de sus oyentes. Escogió dejarnos Su Palabra en el idioma más rico en expresiones y profundo en significado.

• La Semilla y la Maceta

Para poder entender mejor lo que significa la contextualización utilizaremos el ejemplo de la semilla y la maceta. El Evangelio es como una semilla que debe y puede cultivarse en todo lugar. Cuando se siembra en Rusia, la planta crece y lleva consigo la identidad y el carácter de los rusos. Si se siembra el Evangelio en Roma, Londres o México, brotan plantas similares pero que poseen características propias de estos lugares porque se nutren de la tierra (la cultura) del lugar.

El sembrador que lleva la semilla de un lugar a otro no debe llevarse la maceta consigo. No se permite llevar esta semilla valiosísima junto con la tierra; viaja sola porque tiene la capacidad de conservar toda su esencia y también adecuarse completamente a cada lugar.

Una contextualización inadecuada puede

convertirse en acomodación, aculturación, domesticación o sincretismo (que es mezclar o unir un conjunto de creencias o filosofías diversas e integrar esa mezcla al diario vivir). Por eso el uruguayo Mortimer Arias afirma lo siguiente: “La relación entre el Evangelio y la cultura debe ser dinámica y dialéctica, exactamente como la semilla que crece tomando del suelo los nutrientes que son compatibles con la planta sin que ésta pierda su propia naturaleza”. Es decir, la semilla (el Evangelio) nunca cambia, pero la planta y los frutos tendrán características propias del suelo y la tierra (cultura) del cual crece y se nutre.

• Los Discípulos de Jesús

Siguiendo el ejemplo de Jesús, sus discípulos deben encarnar el Evangelio en todos los pueblos y culturas de la tierra. Las pequeñas diferencias del cristianismo no serían sólo judías, griegas, anglo-sajonas o norteamericanas, sino también quechuas, aymaras y mestizas, etc. El obrero o misionero evangélico no debe presentar equivocadamente su cultura como si fuera un modelo del Evangelio, cada pueblo tiene una cultura y una historia diferente.

• El Espíritu Santo

¿Cómo pueden los discípulos encarnar el Evangelio? ¿Qué hace posible la contextualización? Es la manifestación del Espíritu Santo en el pueblo de Dios. La cultura se transforma cuando el Evangelio es encarnado por medio de la iglesia a través de la acción del Espíritu Santo. El deseo de Dios es que Su Palabra se haga carne en la iglesia y, a través de ella, en cada contexto cultural e histórico. Si analizamos en la Biblia lo que Dios ha hecho, descubriremos que Él siempre buscó al hombre en su realidad particular de tiempo y espacio.

• Contextualización auténtica y falsa

¿Se puede distinguir entre la auténtica y la falsa contextualización? ¿Hemos hecho del anuncio y la práctica del Evangelio un encuentro entre Dios y su creación? La falsa contextualización es un paso hacia una adaptación carente de pensamiento crítico, un tipo de fe cultural. Por otro lado, la contextualización auténtica es siempre profética; surge de un encuentro genuino entre la Palabra de Dios y su mundo, y se propone desafiar y modificar el entorno estando bien arraigada y en concordancia con un momento histórico determinado.

Continúa en la próxima página...



En continuación...

• **La Unidad en la Diversidad**

La globalización se ha expandido a pasos agigantados y ha fomentado un espíritu contrario al de una auténtica contextualización. En este momento en que hay creyentes provenientes de todas partes del mundo y que la iglesia se ha convertido en una comunidad mundial, es tiempo de que la universalidad del Evangelio se revele libre de ataduras hacia cualquier cultura o subcultura en particular. Debemos trabajar para que el conocimiento multiforme de la voluntad de Dios se manifieste, dando lugar al crecimiento de la unidad en la diversidad, representada por todos los discípulos de Jesucristo. Tenemos que permitir que Cristo se encarne en nuestro entorno. Debemos ser llenos del Espíritu Santo y obedientes a la Palabra de Dios, y así liberarnos del imperialismo y etnocentrismo, así como de seguir ciegamente pensamientos denominacionales y ponerlos por encima de la Palabra de Dios.

• **La Pobreza**

Si hay algo que salta a la vista en nuestro contexto actual, es la pobreza que impera en la mayor parte del mundo. No es difícil reconocer que la pobreza existe, como tampoco lo es aceptar que, como seguidores de Cristo, debemos llevar una vida simple (lo que falta a menudo es la habilidad para evaluar regularmente lo que sí poseemos). En cambio, lo que cuesta aceptar y reconocer es que la pobreza, en gran medida, es consecuencia de la injusticia del sistema global.

En el corazón del sistema mundial contemporáneo se encuentra el materialismo y consumismo, que se caracteriza por la continua acumulación de riqueza como un fin en sí mismo (Ramachandra,

“La iglesia ha logrado contextualizarse en tanto toma en cuenta en su tarea-misión la totalidad de las dimensiones de la cultura humana, incluyendo la dimensión misionera”.

Pastor Marcos
Arroyo Bahamonde

2000). La idolatría del dinero es el origen de todos los males que envuelven, no sólo a la humanidad, sino a toda la creación. Entonces, este es el momento oportuno para liberar la voz profética y hacer eco de las enseñanzas de la Biblia. El postmodernismo occidentalizado, claramente relativista y consumista, es un proceso que en las últimas décadas está provocando su propia autodestrucción. Ya la Biblia nos advierte que todo sistema injusto se consume por su propia corrupción y maldad.

Fuente: *Misión y Globalización* Richard Tiplady, editor COMIBAM Internacional



Actividad 6: Contextualización del Evangelio

Lee el artículo [Contextualización del Evangelio](#) y responde según la lectura.

¿Cómo vas a hacer para que tu iglesia enviadora así como todos tus colaboradores entiendan que tu trabajo misionero no es una labor que dará resultados en poco tiempo? Escribe lo que harás de manera práctica y posible.

Diario de Crecimiento para tu Primer Año

Al llegar al campo, las experiencias en tu primer año serán muy intensas y a la vez tan fuertes que podrías sentirte agobiado por tantas cosas que suceden a tu alrededor al mismo tiempo.

Este capítulo tiene ayudas que no sólo vas a desarrollar antes de salir al campo, también tenemos para ti un diario para tu primer año, con muchas sugerencias prácticas de cómo llevarlo, con un cuadro por semana que puedes seguir llenando en las semanas siguientes y, finalmente con una autoevaluación que luego puedes comentar con tu mentor. Todo esto lo encontrarás en el archivo:

[Diario1erAño](#).



PPT 5: Diario de Crecimiento para tu Primer Año en el Campo

El PowerPoint [Diario de Crecimiento del 1er año](#) te ayudará a saber cómo llevar el diario.



Video: Consejos para tu Primer Año en el Campo

Observa el video [Consejos para tu Primer Año en el Campo](#), y conversa estas preguntas con tu mentor. ¿Cuál de estos consejos te impactó más y por qué? ¿Qué es lo más importante que todo misionero en su primer año debe considerar?

El Choque Cultural en Reversa

Cuando el expedicionario Marco Polo regresó a su tierra, nadie lo reconocía. De regreso a tu país de origen puedes experimentar una de dos situaciones: Una es que sientas un gran alivio al estar al fin en casa. Se va la frustración y la tensión. La persona que sigue hablando mal de la otra cultura con sus compatriotas, jura jamás volver allá.

La otra situación le ocurre, paradójicamente, a los que sí lograron adaptarse a la cultura nueva, es decir a los que se aculturizaron. ¡Ocurre un choque cultural a la inversa! Ahora deben adaptarse de nuevo a su propia cultura. Sus viejos amigos notan el cambio y normalmente se ríen de él. La persona observa la cultura de su propia nación desde otro punto de vista. Continuamente se quejan de cómo son las cosas en su nación. Puede incluso llegar a rechazarla en muchos aspectos. Lleva mucho tiempo adaptarse nuevamente a la propia cultura. Todo esto lo debemos saber antes de vivir en la otra cultura.



Actividad 7: El Choque Cultural en Reversa

Lee el siguiente manual que te ayudará en tu proceso de volver a casa. Contiene preguntas y reflexiones para enfrentar esta otra etapa en la vida del misionero que es: **Regresando a "casa": La transición del Retorno.**



Mentor 5: El Choque Cultural en Reversa

El valor de tus conversaciones con tu mentor todavía son importantes para ti, y en tu proceso de volver a adaptarte a tu propia cultura será fundamental que converses con él sobre otra transición en tu vida. Estas transiciones también se pueden dar cuando vas a tu país por un periodo de tiempo para descansar o cuando debes volver por motivos de una emergencia de un familiar o por enfermedad.



Actividad 8: Revista VAMOS Volviendo a Casa

Lee la revista **VAMOS: Volviendo a Casa** para que puedas profundizar sobre este tipo de choque cultural y responde a las preguntas:

1. ¿Cuáles son algunas reacciones y sentimientos que pueden tener los misioneros al volver casa?

2. ¿Cómo definirías en tus propias palabras una crisis de readaptación?

3. ¿De qué manera se puede preparar el misionero antes de volver a su país?

“Servir en misiones es estar en un contexto cultural diferente, en ocasiones totalmente opuesto y aún antagónico. La persona debe tener un sentido crítico de su propia cultura y a la vez, contar con herramientas para conocer la cultura anfitriona”.

Daniel Bianchi



Libros Recomendados

Antropología Cultural: Una Perspectiva Cristiana.

Por Grunlan y Mayers

Preparándolos para Servir: La Capacitación del Misionero Transcultural

Por Harley, C. David

Capacitación misionera transcultural

Por Dr. Guillermo D. Taylor

Manual de Capacitación Transcultural

Por Omar Gava y Robert Strauss

Misión Transcultural

Por Samuel Cueva

Misión y Globalización

Por Richard Tiplady

Aprender un Idioma y Cultura

Aprender un Idioma y Cultura

Introducción

El aprendizaje de un idioma es una actividad social y no únicamente de estudio, que ayudará al misionero a familiarizarse con la gente y su cultura. Muchos afirman que la cultura y el idioma van juntos y son inseparables, por eso necesitas aprender no sólo el idioma sino también la cultura. Cuando aprendas la cultura de las personas y la forma como ven el mundo, entenderás mejor el idioma de ellos.

Como alguien enviado a transmitir el mensaje de Jesucristo, tu habilidad para comunicarte en medio de un idioma diferente al tuyo, así como llevar dicho mensaje de acuerdo a la cultura que lo recibe; es fundamental.

Los estudios realizados muestran que los misioneros latinos son reacios para aprender un nuevo idioma, esto es un obstáculo y limita el campo de acción de un misionero, según el misionero colombiano Jesús Londoño. Hay una gran variedad de métodos para aprender un nuevo idioma, va a depender mucho de qué es más fácil para ti (escribir, hablar, leer, escuchar). No importa la edad que tengas, si te lo propones puedes aprender un nuevo idioma. Así que no hay excusas para no hacerlo.

Objetivos

- Que entiendas cuán importante es que aprendas un nuevo idioma y darte las herramientas para que puedas hacerlo.
- Que aprendas pautas generales para el entendimiento, acercamiento y conocimiento de una nueva cultura.
- Que puedas desarrollar una actitud de aprendiz, para que sea más fácil para ti adquirir un nuevo lenguaje estando en el campo.

Como misionero necesitas aprender alguna de las lenguas básicas (inglés, árabe, francés, etc.) y luego el idioma o dialecto del grupo específico a alcanzar, si fuera el caso. De allí la importancia de la lingüística, la fonética y la morfología en el aprendizaje de nuevos idiomas para tu trabajo en el campo.

Control de Actividades

- Marca con un check cuando hayas concluido con cada una de las actividades de **Aprender un Idioma y Cultura**.

ACTIVIDAD

- Reflexión 1:** Aprender Idiomas
- Preguntas 1:** El Aprendizaje del Idioma
- Actividad 1:** Sugerencias para el aprendizaje de idiomas
- Actividad 2:** Un Asesor para el Idioma
- Mentor 1:** Prueba de Barsch
- Reflexión 2:** Una Guía Para La Cultura (1 Corintios 13)
- Actividad 3:** Los Valores Culturales
- Actividad 4:** Diecisiete Temas para Entender el manejo de Diferentes Culturas
- Mentor 2:** Diecisiete Temas para Entender el manejo de Diferentes Culturas
- Actividad 5:** Aprendiendo la Cultura



“La diversidad de idiomas

en el equipo, a veces es causa de mucho problema, pero ellos deben encontrar un idioma de equipo, puede ser el inglés, o el idioma del lugar donde sirven”.

*Julieta Murillo,
Misionera con SIM*



Reflexión 1: Aprender Idiomas

Medita si te es fácil aprender un idioma nuevo. ¿Has aprendido algún idioma en los últimos años? ¿Te gusta la idea de aprender un idioma?

El Aprendizaje del Idioma

Es de gran importancia para un misionero, aprender bien el idioma del lugar donde estará ministrando si desea tener un profundo impacto. Muchas veces utilizamos términos muy imprecisos cuando tratamos de describir el nivel de dominio de un segundo idioma: “Hablo un 80%”, “Hablo más o menos” “Lo hablo bastante bien”. ¿Sabías que existen escalas con descripciones detalladas de diferentes niveles de habilidad en el idioma? Una de estas escalas se llama el Inventario del Aprovechamiento Lingüístico Oral (IALO). El IALO va de 0 a 5, con etapas intermedias indicadas con un (+). Busca el archivo llamado **IALO** para saber más sobre este método de evaluación y para que sepas en qué nivel te encuentras en el idioma de tu campo, si fuere necesario.

Hay que ser honesto con uno mismo

Como misionero debes ser honesto contigo mismo en la evaluación de tu dominio del idioma en el cual vas a ministrar. Hay que analizar qué nivel de aprovechamiento mínimo se necesita para poder cumplir con el encargo del Señor en tu llamado. Si no has logrado aumentar tu nivel del idioma, hay que pensar seriamente cómo aumentar el nivel de dominio. Si tu servicio misionero será de apoyo a corto plazo, por ejemplo, a lo mejor basta con lograr el nivel 1. Pero si vas a plantar iglesias, discipular o traducir las escrituras, hay que pensar mejor en un nivel 3 ó 4 de la escala IALO.

Dificultades al no dominar bien el idioma

¿Cuáles son algunas dificultades para el misionero que no logra dominar el idioma local adecuadamente?

- Puede causar problemas en el equipo porque no logra entender a sus compañeros misioneros, creando tensión entre ellos y malos entendidos por su deficiente comunicación.
- Se puede ver obligado a aceptar un papel inferior a su llamado y capacidad, simplemente por falta del idioma. Puede tener mucho talento y experiencia que ofrecer, pero no puede ejercer su ministerio de acuerdo a ellos por no poder comunicarse adecuadamente.
- Al no dominar bien el idioma, es muy posible que tampoco llegue a comprender adecuadamente la cultura. Y peor sería que si por sus años de servicio, su agencia le dé un cargo de liderazgo donde propaga sus conceptos equivocados de la gente y su cultura (por no haber llegado a comprenderla) entre los nuevos misioneros.
- No puede recibir retroalimentación importante. Puede ser que la gente local tiene asuntos importantes que aclarar con el misionero, pero sabiendo que no les entenderá con su vocabulario limitado, se quedan callados, mientras el misionero tal vez piensa que todo va de maravilla.
- Se puede frustrar y abandonar el campo antes del plazo al que se comprometió. Esto se llama atrición misionera.
- Se puede frustrar, pero en vez de abandonar el campo se refugia en otros hispanohablantes. Entonces, en vez de vincularse con la gente del lugar, busca cualquier pretexto para andar con otros latinos.

Fuente: Meditación Misionológica de Allan Lee B.



Preguntas 1: El Aprendizaje del Idioma

Con toda honestidad escribe ¿Cuál es tu nivel de dominio del idioma del país al cual has sido llamado? ¿Cuál es tu nivel del dominio del idioma de tu equipo misionero?

Como un Bebé de Nuevo

No permitas que los sentimientos de incapacidad o de sentir que eres como un bebé que recién está aprendiendo a hablar, te intimiden y afecten a tu autoestima. Es necesaria la humildad (porque vas a depender de otros inicialmente y con mucha frecuencia les pedirás ayuda) y tener una actitud de aprendiz es muy importante para que te sea más fácil aprender el idioma.





Actividad 1: Sugerencias para el aprendizaje de idiomas

Realiza la lectura del artículo **Sugerencias para el aprendizaje de idiomas** y responde a las preguntas:

1. ¿Cómo te sientes cuando estás inseguro en tus habilidades para poder comunicarte correctamente?

2. ¿Cómo te sentirías si eres considerado como un niño que no sabe hablar bien un idioma?

3. ¿Cuál es tu forma personal de aprender un idioma según la lectura?

4. ¿Eres una persona que le gusta hacer preguntas cuando no entiende algo y quiere aprender? Sí, no ¿por qué?

5. ¿Estarías dispuesto a pasar por momentos de tensión mientras aprendes el idioma y ver esto como una motivación?

6. ¿Qué prejuicios te pueden impedir aprender un nuevo idioma?

Trabajar en el Campo con un Asesor para el Idioma

Hay un tipo de mentor llamado asesor, alguien local que puede ayudarte, en este caso, con tu aprendizaje del idioma y de la cultura.



Actividad 2: Un Asesor para el Idioma

Lee con atención este artículo y realiza las actividades que te sugieren en la lectura **Un Asesor para el Idioma**. Si aún no estás en el campo elige un idioma o dialecto en tu país, elige un asesor de idioma y comienza a practicar estás sugerencias. Te ayudarán cuando llegues al campo misionero.

Si deseas saber cuál es tu estilo de aprendizaje haz la **Prueba de Barsch de Estilos de Aprendizaje** y obtén los resultados.



Mentor 1: Prueba de Barsch

Comenta con tu mentor cuál es tu estilo de aprendizaje para que tu asesoría en idiomas esté orientada a tu forma de aprender.

Ayudas Prácticas para Aprender un Idioma

Tenemos tres lecturas muy prácticas que te ayudarán en tu aprendizaje de un nuevo idioma.

1. **Cómo aprender otro idioma**
2. **Planificación y evaluación continua del progreso**
3. **Notas sobre el aprendizaje de un idioma**

Si tomas en cuenta estos consejos y los pones en práctica, será más fácil para ti aprender un idioma nuevo en el campo misionero.

“Aprender un idioma es un proceso complejo que implica un contacto cultural, centenares de horas de trabajo duro, estudio intencional y un objetivo claro en mente. O sea, nadie lo consigue si no está motivado”.



*Ronaldo Lidorio,
misionero brasilero y maestro de misiones*

Una Guía Para La Cultura

(1 Corintios 13)

Es importante que como misionero tengas un correcto enfoque del por qué vas a aprender un nuevo idioma y una nueva cultura. Hay que invertir mucho tiempo y esfuerzo para tratar de entender a un grupo de personas posiblemente muy diferentes a ti, para poder llevarles el mensaje de salvación de una forma en que ellos lo puedan entender; y que así, Dios toque y cambie sus corazones.



Esta guía está basada en 1 Corintios 13, vas a leerla y entenderla de una forma en que nunca antes la viste y todas las referencias que hace van dirigidas al trabajo de un misionero en su proceso de aprendizaje del idioma y la cultura.

1. Si hablase la lengua del país al cual fuí enviado, pero no tengo amor, sólo soy un metal que resuena o un platillo que hace ruido.
2. Si uso la vestimenta nacional y entiendo la cultura y todas las formas de la etiqueta, y copio todos los gestos para hacerme pasar por un nacional, pero no tengo amor, no soy nada.
3. Si reparto entre los pobres todo lo que poseo, y si gasto mi energía sin límites, pero no tengo amor, nada gano.
4. El amor soporta largas horas de estudio del idioma, y es amable con aquellos que se burlan de su acento.
5. El amor no envidia a aquellos misioneros que ya dominan el idioma.
6. El amor no exalta su propia cultura, no es orgulloso de su superioridad en cuanto a su nacionalidad. No se gloria de la manera cómo hace las cosas en casa, no busca sus propias formas de hacer las cosas, no se gloria contando la belleza de su país, no piensa cosas malas sobre la nueva cultura.
7. El amor resiste todas las críticas sobre su propia cultura, cree cosas buenas sobre la nueva cultura, con seguridad espera sentirse como en casa en ese lugar, resiste todos los inconvenientes.
8. El amor jamás se extinguirá: pero disminuye cuando no hay antropología cultural; donde no hay contextualización conllevará a que haya sincretismo; donde no hay lingüística no habrá cambio. Sólo sabemos parte de la cultura y ministramos sólo a una parte.
9. Pero cuando Cristo se reproduce en esta cultura, entonces nuestras deficiencias serán insignificantes.
10. Cuando estaba en mi país hablaba como una persona de allí, entendía como una persona de allí; pero cuando dejé mi país, dejé las cosas de allí.
11. Ahora nos adaptamos a esta cultura; pero Él vivirá allí íntimamente, ahora hablo con un acento fuerte, pero Él hablará al corazón.
12. Ahora, pues, permanecen estos tres: la adaptación cultural, el estudio del idioma y el amor. Pero el más grande de estos es el amor.



Reflexión 2: Una Guía Para la Cultura

Medita en cada uno de los puntos de esta guía y en oración pídele a Dios que te ayude a vivir de acuerdo a ellos, te llene de su amor por la cultura hacia la cual eres enviado y te dé sabiduría y haga efectiva en ti la mente de Cristo en tu proceso de aprendizaje.



Libros Recomendados

Antropología Cultural

Por Stephen Grunlan y Marvin Mayers

Espejo para la Humanidad:

Introducción a la Antropología Cultural
Por Conrad Phillip Kottak

El Evangelio:

Un Tesoro en Vasijas de Barro
Por Tito Paredes

Conectándonos a la Obra de Dios en Nuestro Mundo

Por Grant McClung

Misionología: Nuestro Cometido Transcultural

Por Larry Pate

Discipulando Naciones

El Poder de la Verdad para Transformar Culturas
Por Darrow Miller

Adquisición de La Cultura y el Idioma

Ministrar al nivel profundo de la cosmovisión requiere que los misioneros aprendan la cultura y el idioma de la sociedad anfitriona. Tanto la cultura como el idioma son expresiones de los supuestos que están debajo de la cosmovisión y deben ser aprendidos correctamente para descubrir la cosmovisión de un pueblo. Esto es esencial para proclamar el Evangelio de Cristo con claridad. Como mayordomos de la Palabra de Dios, es sabio comprender primero la cosmovisión de un pueblo y luego proclamar la verdad divina. Al no hacerlo, se desobedece a una importante exhortación de la Palabra de Dios. *“Es necio y vergonzoso responder antes de escuchar”* Proverbios 18:13.

Cuando nos referimos a la cultura incluimos toda expresión de la creatividad humana (lengua, expresiones artísticas, leyes, etc.) así como su identidad y leyes de conducta (relaciones o interacción entre las personas y con las instituciones que son parte de cada grupo).

Fuente: Artículo Antropología Cultural: Una integración de la ciencia y la misión, de Andrés Casanueva

El Evangelio y la Cultura

El Evangelio, no ensalza ni promueve o resalta a una cultura sobre otra, a un hombre de un pueblo sobre el hombre de otro pueblo (Hechos 10:34-35; 11:1-18), a una identidad sobre otra, a una lengua sobre otra.

En el plano terrenal, vemos que Dios permite que el Evangelio eche raíces en medio de cada cultura tomando formas propias, aunque respetando la misma esencia, y en la medida que las culturas se adapten al Evangelio (Hechos 15:28-29). Por ello, debemos reconocer que el misionero contemporáneo debería interesarse por conocer la cultura del pueblo al que es enviado o siente un llamado. Es allí donde no sólo desarrollará su ministerio, sino que además tendrá que aprender a convivir, y en muchos casos donde sus propios hijos desarrollarán parte de su vida.

Algo de esa nueva cultura quedará en la raíz de su propio ser y de los suyos. En muchos sentidos deberá hacerse como uno de ellos, para ganarlos para Cristo. Como decía el apóstol Pablo, su pasión le hacía cambiar sus formas para ganar en la esencia a las personas para Cristo (1 Corintios 9:15-23).

Fundamentalmente el mensaje del Evangelio tiene un enfoque en la persona humana viviendo en un entorno cultural. El Evangelio nos llevará a evangelizar a todos los pueblos, y dado que los pueblos crean cultura, el Evangelio llegará a las culturas. Será necesario entonces conocer las culturas y al hombre inmerso en ellas para poder llevar el mensaje de una manera relevante.



Actividad 3: Los Valores Culturales

Lee el artículo [Los Valores Culturales](#) y realiza un ejercicio en el cual identifiques algunos de tus valores culturales. Observa y describe la diferencia de valores que puede haber, entre distintas ciudades o regiones de tu país.

Encarnándose en la Cultura

Un obrero transcultural no puede aprender una cultura, un idioma y una cosmovisión sin vivir en la sociedad anfitriona y desarrollar relaciones afectivas. Por lo tanto, se asume que los misioneros viven entre las personas a quienes sirven. Por la gracia de Dios, los misioneros deben convertirse en amigos genuinos de la sociedad

anfitriona y ganarse el respeto de los individuos, las familias y los líderes. Esto no se debe hacer con falsedad, con el único objetivo de afianzarse en el lugar o volverse influyente, sino para seguir con humildad los principios del reino de Dios.

Como miembros activos de una comunidad, los misioneros deben relacionarse con otras personas en contextos en los que se transmiten informalmente los supuestos y valores de la cultura: en casas, mercados,

jardines, campos, lugares de visitas informales, casamientos, fiestas de cumpleaños, funerales, celebraciones religiosas, etc. Al vivir de esta manera relacional, se experimentarán y comprenderán los medios informales de comunicar y aprender supuestos y valores de la cosmovisión. De más está decir que esto incluye “cómo” la gente cuenta historias: un medio fundamental para expresar su forma de ver el mundo.

Diecisiete Temas para Entender el manejo de Diferentes Culturas

(No abarca todo, pero es un buen comienzo)

Al trabajar con gente de diferentes culturas (como es el caso de los misioneros transculturales) uno debe tratar de entender de la mejor manera posible algunos aspectos transculturales. Los siguientes puntos son sugeridos para el buen comienzo del entendimiento de estos aspectos.

Naturalmente, un buen ambiente de confianza debe construirse para poder hacer preguntas directas a los locales; también deben explorarse e intentarse otras formas de obtener esta información.

- 1. Autoridad.** ¿Cómo se sienten con respecto a la autoridad en esa cultura? ¿Quién es la autoridad? ¿Cómo expresan o pueden expresar desacuerdo con la persona de autoridad?
- 2. Valores.** ¿Qué es apropiado? Con respecto al tiempo, dinero, relaciones, armonía.
- 3. Comida.** Actitudes hacia la comida – nutrición. ¿Comer para vivir/vivir para comer? ¿La hora de la comida es tiempo familiar, un evento social, significa hospitalidad o significa ministerio?
- 4. Sistema de respeto.** Clasificación de la gente. ¿Cómo ven los hombres a las mujeres y viceversa? ¿Cómo se muestra el respeto? ¿Qué es falta de respeto?
- 5. Privacidad.** ¿Cuáles son los límites? ¿Qué tan “intruso” puede ser uno?
- 6. Hospitalidad.** ¿Cómo se ofrece? ¿Cómo se lleva a cabo? ¿Qué significa?
- 7. Demostración de afecto.** ¿Cómo se expresa adecuadamente a los amigos, entre esposos, niños, entre sexos opuestos?
- 8. Educación de los niños.** Métodos de disciplina. Actitud hacia el sexo de los niños, roles del padre y de la madre. Métodos de educación.
- 9. Dinero.** ¿Qué es lujoso en esta cultura? ¿Cuáles son las necesidades? ¿Quién maneja el dinero (hombres o mujeres)? ¿Cuánto es suficiente? ¿Cómo se expresa la generosidad?
- 10. Tabúes Sociales.** Cosas que no se discuten en público, tal vez nunca se discuten los sentimientos personales, debilidades, sexo, dinero.
- 11. Resolución de conflictos.** ¿Cuál es su actitud ante el conflicto? ¿Cómo lo resuelven? ¿Cara a cara? ¿Con terceras personas?
- 12. Humor.** ¿Cómo se usa? ¿Qué causa gracia en esa cultura?
- 13. Sexualidad, modestia.** ¿Qué es común en esta cultura? ¿Qué se considera moral, inmoral? ¿Cómo se expresa adecuadamente la amistad?
- 14. Duelo.** ¿Cómo se expresa? ¿Por cuánto tiempo? ¿Cómo responde la comunidad ante el duelo?
- 15. Alabanza.** ¿Cómo alaban? ¿Quién dirige? ¿Cuánto tiempo? Estilo: ¿Carismático, tradicional formal o igualitario?
- 16. Uso de tiempo libre.** Recreación - ¿Cuánto dinero se usa legítimamente en la recreación? ¿Qué es diversión para un cristiano? ¿Para un no cristiano?
- 17. Estrés.** ¿Qué es estresante para los miembros de esta cultura? ¿Cómo responden al estrés? ¿Cómo se desahogan de ese estrés? ¿Cuáles son sus actitudes verbales? ¿No verbales?

Fuente: Dick & Larrie Gardner de www.comibam.org



Actividad 4: **Diecisiete Temas para Entender el manejo de**

Diferentes Culturas

Haz una investigación de la cultura a la cual irás a servir. La puedes hacer por internet, libros, entrevistas a personas del lugar que vivan en tu país, misioneros que trabajaron entre ellos, etc. Si aún no tienes definido un país o grupo étnico, cultura o no te es posible investigar la cultura a la cual fuiste llamado; busca un grupo culturalmente diferente al tuyo y desarrolla todas las preguntas de este artículo.



Mentor 2: **Diecisiete Temas para Entender**

el manejo de Diferentes Culturas

Conversa con tu mentor sobre tu avance en la actividad, toma nota de cómo te vas sintiendo a medida que vas descubriendo cosas nuevas de la cultura que estás investigando.



Actividad 5: Aprendiendo la Cultura

Este caso es una historia de la vida real de la misionera

Jessie Ritchey y su asesora del idioma y la cultura: Kiri, llamado **El Privilegio de las Misiones Transculturales**. Es un buen ejemplo para analizar nuestras propias barreras culturales, léelo con atención y responde a las preguntas:

1. Describe la vida de Kiri y algunos rasgos de su personalidad, según la lectura.

2. Escribe las características culturales de las personas de este pueblo de Guinea Ecuatorial que observas en la lectura.

3. ¿Por qué la misionera Jessie no comía con ellos (con Kiri y con los niños)?

4. ¿Qué pasó cuando por fin la misionera Jessie almorzó con ellos? ¿Cuáles son tus conclusiones y reflexiones de este hecho?

Gánate la Simpatía y el Respeto

Si fuera posible, sería recomendable que aprendieras lo más que puedas del idioma del campo antes de salir. Porque no saber nada del mismo limita bastante tu capacidad de comunicarte. Una misionera latina dijo que fue bien recibida cuando en el campo, los nacionales se dieron cuenta, que ella ya sabía el idioma.

Las personas a las cuales vas a servir apreciarán mucho que hayas aprendido su idioma y puedas comunicarte con ellos, se asombrarán que viniendo de un país de habla hispana sepas hablar otro idioma, te ganarás la simpatía y el respeto de ellos.

En el campo misionero hay un idioma intermedio en muchos equipos multiculturales, en la gran mayoría de casos ese idioma es el inglés. En internet hay una gran cantidad de recursos que te pueden ayudar en el aprendizaje del inglés y de muchos idiomas, hay sitios que son gratuitos o necesitas pagar una pequeña cantidad por ello. Como una herramienta para que estés preparado antes de salir, acá hay algunos cursos gratuitos que son en inglés (idioma que todo misionero necesita aprender antes de salir al campo). El inglés es un idioma muy utilizado a nivel mundial y sobre todo en los equipos misioneros multiculturales, casi todos los misioneros alrededor del mundo saben inglés, hasta aquellos que hablan idiomas orientales lo aprenden. A menos que vayas a servir en Latinoamérica:

Inglés: www.freeenglishnow.com

Japonés: www.bbc.co.uk/languages/japanese/phrases.shtml

Coreano: www.korean-course.com/index.php

Portugués: www.linguatextltd.com/brasil/index.html

Varios idiomas: www.omniglot.com/links/courses.htm

Varios idiomas: www.word2word.com/course.html



“Cuando las personas del país vieron que yo sabía su idioma, me dijeron que para ellos fue una muestra de respeto y de aprecio hacia ellos que lo hubiera aprendido desde antes”.

Misionera en Brasil

Relaciones del Misionero

Relaciones del Misionero

Introducción

¿Sabías que una de las razones por la que los misioneros regresan del campo antes de tiempo es por los problemas en las relaciones interpersonales? Uno se sorprendería de saber que este tipo de problemas existe incluso entre personas que están queriendo servir a Dios, pero esto sucede en la mayoría de equipos. Es importante que como misionero tengas el compromiso de esforzarte en cultivar relaciones personales saludables y tener una perspectiva bíblica para solucionar los diferentes problemas que puedan surgir en el campo.

Objetivos

- Que sepas cómo mantener relaciones saludables con la gente en el campo misionero.
- Que aprendas pautas para la resolución de conflictos y el manejo de situaciones de tensión.

La Importancia de las Relaciones

¿Por qué es importante llevarnos bien con los demás?, ¿acaso eso es posible?

La Biblia nos enseña en 1 Juan 4:20 lo siguiente: *“Si alguno dice: Yo amo a Dios, y aborrece a su hermano, es mentiroso. Pues el que no ama a su hermano a quien ha visto, ¿cómo puede amar a Dios a quien no ha visto?”*

La Biblia señala que la manera en que tratamos a nuestros hermanos evidencia nuestro amor hacia Dios.

Las relaciones son claves para tu trabajo en el campo, pero también lo son en tu vida. La interacción con otros te ayuda en tu desarrollo personal y madurez. La frase: “No me meto con nadie para que nadie me moleste”, es irreal y esconde cierto grado de aislamiento que no es saludable para ninguna persona ni mucho menos para alguien que es enviado por Dios para llevar Su amor a otras naciones.



Reflexión 1: La Importancia de las Relaciones

¿Qué tan importantes son las relaciones en tu vida? ¿Te consideras bueno en el manejo de las relaciones interpersonales?

Control de Actividades

- Marca con un check cuando hayas concluido con cada una de las actividades de **Relaciones del Misionero**.

ACTIVIDAD

- Reflexión 1:** La importancia de las Relaciones
- Preguntas 1:** La Importancia de las Relaciones
- Preguntas 2:** Relaciones Vitales
- Mentor 1:** Relaciones Vitales
- Estudio Bíblico 1:** Viviendo en Comunidad
- Estudio Bíblico 2:** La Importancia de las Relaciones
- Actividad 1:** Cualidades Para las Buenas Relaciones
- Mentor 2:** Cualidades Para las Buenas Relaciones
- Actividad 2:** ¿Qué Destruye las Relaciones?
- Actividad 3:** ¿Destruyo las Relaciones?
- Actividad 4:** Cómo Escuchar con Amor
- Mentor 3:** Cómo Escuchar con Amor
- Actividad 5:** Prevención de los Conflictos
- Mentor 4:** Prevención de los Conflictos
- Estudio Bíblico 3:** Resolviendo los Conflictos
- Actividad 6:** Pautas para Resolver Conflictos
- Reflexión 2:** Analizando mis Conflictos
- Estudio Bíblico 4:** Resolución de Conflictos
- PowerPoint:** El Conflicto
- Mentor 5:** El Conflicto
- Actividad 7:** Revista VAMOS
- Mentor 6:** Revista VAMOS



Preguntas 1: La Importancia de las Relaciones

Lee el siguiente versículo y contesta las preguntas.

“Mejores son dos que uno; porque tienen mejor paga de su trabajo. Porque si cayeren, el uno levantará a su compañero; pero ¡ay del solo! que cuando cayere, no habrá segundo que lo levante. También si dos durmieren juntos, se calentarán mutuamente; mas ¿cómo se calentará uno solo? Y si alguno prevaleciere contra uno, dos le resistirán; y cordón de tres dobleces no se rompe pronto”.
Eclesiastés 4:9-12

Según el versículo, ¿por qué es mejor dos que uno? Pon un ejemplo de tu vida donde veas que esto sea una realidad.

¿Tienes amigos cercanos?, ¿quiénes son? Explica cómo es tu relación con ellos a la luz de este versículo.

¿Por qué crees que es importante que desarrollemos amistades y relaciones fuertes?

Relaciones Vitales

Relaciones vitales son las que deben existir en la vida de cada cristiano para madurar de forma correcta. Estas relaciones vitales se dan con personas que andan en el mismo “sentido” que uno.

En Amós 3:13 dice: *¿Andarán dos juntos, si no estuvieren de acuerdo?* Esa es la base de estas relaciones vitales. Andamos tras lo mismo y como un cuerpo nos necesitamos el uno al otro para alcanzar el propósito de Dios en nuestras vidas.

Tomando a Pablo como modelo, vemos cómo Dios usó a este hombre para cumplir un propósito muy específico. Vemos también que ese propósito fue logrado por la disposición de Pablo y por las relaciones que desarrolló.

En la vida de Pablo vemos tres niveles de relaciones que tuvieron un impacto enorme en su vida. Estos tres niveles son los que llamamos relaciones vitales y que son invaluable en la vida de todo cristiano.

1. Relación para ser formado. De tener un “maestro”.

En Gálatas 1:11 al 2:2 se relata la historia de Pablo después de haber tenido su encuentro con Jesús y antes de lanzarse como predicador a los gentiles.

Lee los versículos mencionados arriba y escribe algunos puntos importantes que vivió Pablo en su proceso de formación y de la gente que lo ayudó.

Este texto nos revela la actitud de Pablo –una actitud que se repetiría en su vida, en Hechos 15 habla de su regreso a Jerusalén y su sumisión al Concilio de Jerusalén. Vemos que se deja guiar por Bernabé y rendir cuentas a los que eran apóstoles.

Necesitas una relación en tu vida que te pueda “dar” – alguien a quien rendirle cuentas. Que te haga preguntas difíciles y te señale cuando comienzas a deslizarte. Rendir cuentas no tiene nada que ver con tu estatus, tiene que ver con tu deseo de ser transparente y andar en lo correcto.

2. Relación para tener un “par”, un homogéneo. En la vida de Pablo, por un tiempo, este papel lo tuvo el mismo Bernabé, y en otro momento Pedro y Santiago. Necesitamos de aquellos que anden con nosotros. Éste es el modelo y el trabajo que vemos en los discípulos de Jesús. El hacerse preguntas, el acercarse a Jesús, el manejar sus temores juntos. Ésta es una relación en la cual planteamos nuestras ideas y bajamos la guardia. Más que rendir cuentas es acompañarnos. Es el retrato de la relación de David y Jonatán o de Timoteo y Tito.

3. Relación para ser mentor: En la vida de Pablo vemos a Tito, Silas, Lucas, Timoteo, Epafrodito, Onésimo, Epafrodito entre otros. Esto tiene que ver con dar. Muchas veces es la última de las tres relaciones vitales que se da. Ésta es la relación que nos permite ver cuánto es lo que Dios nos ha dado. Normalmente no es hasta que damos que somos conscientes de cuánto realmente tenemos. Esta relación es de mutuo acuerdo, alguien tiene que ver en ti estas cualidades de líder y querer “cobijarse bajo tu sombra”. Muchas veces esto se da porque han visto tu fidelidad, integridad y actitud.



Preguntas 2: Relaciones Vitales

¿Tienes esa clase de relaciones en tu vida? Si respondes no, ¿por qué? Si respondiste sí, ¿quiénes son y cómo te ayudan en tu vida cristiana?



Mentor 1: Relaciones Vitales

Comenta con tu mentor sobre esta clase de relaciones vitales en la vida. Si las tienes, habla de cómo puedes fortalecerlas para que sean más provechosas. Si no las tienes, conversa por qué y cómo puedes desarrollar esta clase de relaciones importantes para ti.

Viviendo en Comunidad

Al ir al campo, vas a tener que aprender a vivir en comunidad con la gente de tu equipo de trabajo, la gente local, etc. La convivencia diaria es un desafío pero a la vez, es una oportunidad de glorificar a Dios a través de nuestro amor los unos por los otros.

Mostrar el amor de Cristo en nuestras relaciones será la mejor manera de cumplir tu ministerio y vida.



Estudio Bíblico 1: Viviendo en Comunidad

Todos los días debes ponerte ropa para poder salir a la calle y relacionarte con la gente. Hay prendas fundamentales en tu vestimenta que no dejarías de usar ningún día.

Colosenses 3:12 habla de cinco “prendas” fundamentales que deben tener los escogidos de Dios ¿Cuáles son? ¿qué significan para ti cada una de ellas?

En Colosenses 3:13-14 se mencionan tres elementos fundamentales para poder vivir en comunidad. Escríbelos y al costado de cada uno pon qué significan para ti.

De estos tres elementos ¿Cuál(es) es el que te cuesta más poner en práctica? ¿Por qué?, ¿cómo podrías mejorar?

Todos necesitamos diferentes relaciones que nos ayuden en nuestra vida. Estamos rodeados de la familia, amigos, compañeros de trabajo, hermanos de la iglesia, otros misioneros, etc., y estas relaciones alimentan nuestra persona. Si bien es cierto, hay diferentes personalidades y temperamentos, por lo que algunas personas prefieren tener mucha interacción con la gente, mientras que otros son un poco más introvertidos y prefieren tener más tiempo a solas. Eso no quita la importancia que tiene desarrollar amistades y relaciones saludables para tu vida.



Estudio Bíblico 2: La Importancia de las Relaciones

Revisa y realiza el Estudio Bíblico: **La Importancia de las Relaciones.**





Actividad 1:
Cualidades
Para las
Buenas

Relaciones

Lee el documento **Cualidades Para las Buenas Relaciones** y contesta las siguientes preguntas.

De las 13 características mencionadas, ¿cuáles son las cualidades que ves más en tu vida y por qué lo crees así?

¿Cuáles son las que más te cuesta aplicar a tu vida diaria? ¿Por qué?



Mentor 2:
Cualidades
para tener
Buenas
Relaciones

Comenta con tu mentor tus respuestas y hablen más sobre estas 13 cualidades en tu diario vivir.

¿Qué Destruye las Relaciones?

Necesitamos la ayuda de Dios para evitar algunas prácticas que pueden ser muy perjudiciales en las relaciones interpersonales. Según el manual "Cómo Mejorar las Relaciones Interpersonales" de Ken Williams, las siguientes prácticas pueden ser muy dañinas en nuestras relaciones diarias.

Hacer comparaciones: Puede conducir a otros elementos dañinos como juzgar, el chisme y la calumnia.

"Cada cual examine su propia conducta; y si tiene algo de qué presumir, que no se compare con nadie" Ga. 6:4.

Lee también: 2 Co. 10:12.



Emitir juicios: Los juicios dañinos son los que juzgan las motivaciones, acciones, actitudes y personalidades; sólo porque no están acorde con nuestras expectativas personales. Esto lleva a condenar a otros, a ponernos en el rol de juez y señor.

"No juzguen a nadie, para que nadie los juzgue a ustedes. Porque tal como juzguen se les juzgará, y con la medida que miden a otros, se les medirá a ustedes" Mt. 7:1-2.

"Tú, entonces, ¿Por qué juzgas a tu hermano? O tú, ¿Por qué lo menosprecias? Todos tendremos que comparecer ante el tribunal de Dios".

Ro. 14:10. Lee también: Lc. 6:37, Ro. 2:1-3, Ro. 14:4, Ro. 14:13, Stg. 2:4

Practicar el chisme y la calumnia:

El chisme y la calumnia son dos caras de la misma moneda. Además muestran que no se perdona (si alguien te ofendió y estás comentando sobre su vida) ni se tolera a los demás. El chisme destruye las relaciones porque rompe la confianza. Así mismo, estar quejándose o escuchar el chisme es la práctica de este pecado.

"Porque del corazón salen los malos pensamientos, los homicidios, los adulterios, la inmoralidad sexual, los robos, los falsos testimonios, y la calumnia" Mt.5:19.

"Recuérdales a todos... a no hablar mal de nadie, sino a buscar la paz y ser respetuosos, demostrando plena humildad en su trato con todo el mundo" Tito 3:1-2.

Lee también: 1 Pe. 2:1, Col. 3:8, Ef. 4:31, 2 Co. 12:20, Ro. 1:29-30a, Stg. 4:11, Prov. 11:13, 16:28, 18:8, 20:19, 26:20-22; Stg. 5:9.



Actividad 2: ¿Qué Destruye las Relaciones?

Memoriza por lo menos un versículo de los mencionados arriba, para cada pecado (comparación, juicio, chisme y calumnia), así cuando venga la tentación de caer en él, tendrás la Palabra de Dios en tu vida para poder vencer.



Actividad 3: ¿Destruyo las Relaciones?

Después de haber revisado todos los versículos bíblicos antes mencionados, medita por un instante sobre lo que Dios te está hablando y realiza la siguiente evaluación. Ora para que Dios te muestre en qué áreas necesitas mejorar.

Responde con sinceridad según lo que sueles hacer con mayor frecuencia.

- 1: *Casi nunca*
- 2: *A veces*
- 3: *Con frecuencia*

	Quando quiero mostrarle a alguien sus errores lo comparo con otra persona para que note la diferencia.
	Me comparo con otros cuando los considero como mejores o peores a mí en algún aspecto.
	Quando no confío en alguien dudo que sus motivaciones sean correctas.
	Quando me entero de algo negativo sobre una persona, aun sin saber si es cierto, lo miro diferente y ya no lo frecuento mucho.
	Quando alguien hace las cosas diferentes a mí, juzgo sus métodos.
	Si alguien viene con un chisme sobre alguien y yo sé parte de la historia, participo en los comentarios.
	Si sé algo personal y negativo en cuanto a alguien, lo comparto con otros, total, creo que deben hacerse una idea de quién es realmente esa persona.
	Exagero o cambio un poco la verdad cuando no quiero quedar mal con los demás.
	Si escucho algún chisme o calumnia sobre alguien, prefiero quedarme callado para evitar problemas con la persona de quien se habla.
	Si necesito consejería sobre una relación problemática, escojo a alguien que pueda estar de mi lado, para no perder.

Total

Resultados:

10-15: Normalmente te cuidas de estar comparando a la gente, juzgarla o chismear sobre ella. Revisa aquellas áreas que puedes mejorar para que continúes creciendo en tus buenos hábitos.

16-21: ¡Cuidado! Hay prácticas dañinas en tu vida que están perjudicando tus relaciones. Tal vez no es tu intención pero debes cuidarte de aquellas cosas.

21-30: ¡Alerta! Estás dañando a otros. Debes hacer un alto y revisa aquellas prácticas con las que has estado viviendo y que están dañando tus relaciones.



Actividad 4: Cómo Escuchar con Amor

Hablar bien es importante, pero a la mayoría de personas les es más difícil escuchar bien. El amor a otros se mide, en parte, por la forma en que se les escucha. Analiza tu manera de escuchar a tu familia, amigos y a otros.

No: *Casi nunca* **Sí:** *Casi siempre*

	Tengo paciencia con aquellos a quienes les cuesta expresar verbalmente sus emociones.
	Quando alguien me quiere hablar, busco que esté cómodo.
	Me preocupo y expreso empatía cuando alguien comparte emociones profundas.
	Si se necesita un tiempo sin interrupciones, hago lo posible para estar solos, sin que otra persona nos moleste.
	Hago contacto visual con la persona sin que se sienta incómoda.
	Muestro mi apertura e interés hacia la otra persona con mi lenguaje corporal.
	Soy completamente confidente, a no ser que tenga permiso para compartir con otro.
	No juzgo hasta que haya escuchado toda la historia.
	Al escuchar procuro controlar las distracciones tales como teléfono, etc.
	Con gusto dejo lo que estoy haciendo cuando alguien viene a hablar conmigo.

Pregunta a un miembro de tu familia, a un amigo de la iglesia y a un compañero de trabajo:

- a. Cuando compartes conmigo alguna situación personal ¿qué cosas hago que realmente te ayudan?
- b. ¿Qué cosas debo cambiar para mejorar y ser un buen oidor?



Mentor 3: Cómo Escuchar con Amor

Conversa las veces que respondiste SI y NO. Revisa con tu mentor tus respuestas y los comentarios de tu familia y amigos.

Conflictos

La tensión y las diferencias de opiniones no son lo mismo que un conflicto. Una tensión saludable es buena para nosotros porque nos ayuda a crecer y a desarrollarnos. Nos fuerza a considerar las cosas desde otras perspectivas que no hemos considerado.

“Si dos personas están de acuerdo en todo, una de ellas es innecesario”.

Ruth Graham Bell,
esposa del evangelista
Billy Graham

Las tensiones pueden surgir por una pobre comunicación o porque las personas tienen diferentes, aunque nobles, prioridades personales.

Las tensiones se convierten en conflictos cuando existe el deseo de “probar que estoy en lo correcto” o el deseo de derrotar al otro.

“¿De dónde surgen las guerras y los conflictos entre ustedes? ¿No es precisamente de las pasiones que luchan dentro de ustedes mismos?”
Santiago 4:1.

Prevención de Conflictos

Podemos prever de alguna manera los conflictos teniendo en cuenta lo siguiente:

1. Sé un buen oyente. Toma a las personas y sus preocupaciones seriamente.

- Santiago 1:19 *“Todos deben estar listos para escuchar, y ser lentos para hablar y para enojarse”.*

- Proverbios 18:13 *“Es necio y vergonzoso responder antes de escuchar”.*

- Proverbios 20:5 *“Los pensamientos humanos son aguas profundas; el que es inteligente los capta fácilmente”.*

Escuchar también significa prestar atención a las señales no verbales tales como el lenguaje corporal, contacto de ojos, tono de voz, etc.

2. Sé accesible. Que las personas sepan que tienen libertad para hablar de cualquier asunto contigo, en cualquier momento.

3. Comunícate. No sólo de forma en que “necesito saber lo básico” sino relacionándote con la gente.

- Juan 15:15 *“Ya no los llamo siervos, porque el siervo no está al tanto de lo que hace su amo; los he llamado amigos, porque todo lo que a mi Padre le oí decir se los he dado a conocer a ustedes”.*

4. Sé un animador. Que te conozcan por ser alguien que da palabras de aliento en lugar de desalentar.

- Hebreos 3:13 *“Más bien, mientras dure ese «hoy», animense unos a otros cada día, para que ninguno de ustedes se endurezca por el engaño del pecado”.*

5. Cumple las promesas. No te comprometas con algo si no vas a poder cumplir. Una promesa no cumplida crea desconfianza.

- Salmos 15:4 *“... que cumple lo prometido aunque salga perjudicado”.*

6. Acepta a las personas tal y como son. Con sus deseos, defectos y todo.

- Romanos 15:7 *“Por tanto, acéptense mutuamente, así como Cristo los aceptó a ustedes para gloria de Dios”.*

7. Ora positivamente por las personas que te está costando querer. Practica el perdón.

- Santiago 5:15 *“Y la oración de fe salvará al enfermo, y el Señor lo levantará; y si hubiere cometido pecados, le serán perdonados”.*

Fuente: SIM Regional Management Seminar



Actividad 5: Prevención de Conflictos

Conversa con

un amigo, alguien de tu familia y alguien de la iglesia, sobre cómo eres en los siguientes aspectos.

Ten en cuenta elegir personas que te conozcan bien y que te puedan ayudar a hacer una evaluación correcta de ti mismo. Que no sólo contesten con un sí o un no, sino que te expliquen sus respuestas.

Toma nota de sus respuestas en una hoja aparte.

Pregúnta:

- ¿Soy un buen oyente?
- ¿Soy accesible?
- ¿Qué tal me comunico?
- ¿Soy bueno animando a otros?
- ¿Soy alguien que cumple sus promesas?
- ¿Soy una persona que acepta a los demás tal y como son?

En la siguiente pregunta, responde personalmente:

- ¿Hay personas con las que estoy teniendo dificultades o me cuesta aceptar? ¿Estoy orando por ellas? ¿Cada cuánto?



Mentor 4: Prevención de Conflictos

Comenta con tu mentor los resultados. Compara cómo te ven los demás con la opinión que tienes de ti mismo. ¿Es mucho el contraste? ¿Qué cosas no habías notado? Conversa cómo mejorar cada área.

Resolviendo los Conflictos

La Biblia nos da pautas para la resolución de conflictos.



Estudio Bíblico 3: Resolviendo los Conflictos

Revisa Mateo 18:15-17 y explica el proceso que la Biblia enseña para tratar con alguien que ha pecado contra ti.

Notemos que:

- Debes tomar la iniciativa para resolver el problema, aunque la otra persona sea la que te haya dañado.
- Hacerlo primero y en privado. Hablar con la persona involucrada y NO hablar con nadie más a excepción de esa persona.
- Hacerlo de una forma que redima a la otra persona (tratar de ganar al hermano). Si no estás yendo dispuesto a conciliar, tal vez no es el mejor momento para confrontar al que te dañó.
- Sólo si falla la resolución personal, debes involucrar un mediador respetado.

¿Qué dice “La Regla de Oro” de Mateo 7:12?

Recuerda: Muchas culturas son menos directas que las culturas occidentales. Si el problema es con un local, consulta con alguien del lugar que sea prudente y de mucha confianza para que te aconseje sobre la mejor forma de tratar el asunto. Esto te ayudará a tener una “confrontación segura”.



Actividad 6: Pautas para Resolver Conflictos

Lee el documento **Pautas para Resolver Conflictos** y escribe un resumen de los pasos que debes tomar para resolver un conflicto.

Resumen de lo aprendido:



Reflexión 2: Analizando mis Conflictos

Piensa en los conflictos que has tenido este año con gente de tu iglesia, familia o trabajo. ¿Qué conflictos se han repetido? ¿Cuál ha sido tu reacción en cada oportunidad? ¿Cómo podrías mejorar la situación?

Tipos de Conflictos

Cómo manejamos los conflictos deberá determinarse de acuerdo al tipo de conflicto. La siguiente lista es de Harvey & Drolet (1994), de acuerdo al orden decreciente de dificultad para resolver un conflicto.

Conflictos de valores

Estos son luchas sobre las creencias o principios que están profundamente arraigados. Estos sistemas de valores han sido desarrollados a través de la historia (cultura) de los individuos y de la organización. Puedes anticipar estos conflictos cuando entiendes mejor las otras culturas con las que te relacionas. Por ejemplo: La actitud frente al dinero y posesiones (Administración vs. Generosidad).

Conflictos interpersonales

Los conflictos siempre involucran a otro, pero los conflictos interpersonales en este sentido aparecen por los sentimientos de disgusto hacia la otra persona. Estos normalmente surgen como resultado de un problema.

Conflictos de límites

Surgen cuando alguien toma la iniciativa o toma decisiones que están en “mi territorio”. Son muy comunes.

Conflictos de Percepción

Surgen de un malentendido mutuo, y son los más fáciles de resolver. Estos evolucionan por una falla en la comunicación o por la falta de ella.



Estudio Bíblico 4: Resolución de Conflictos

Revisa el documento

Estudio Bíblico sobre Resolución de Conflictos y discute las preguntas y casos con tu mentor.



Power Point: El Conflicto

Revisa el siguiente PPT **El Conflicto** y contesta las siguientes preguntas.

¿Dónde se origina el conflicto?

Según el cuadro de “Loma resbalosa”, ¿cuál es la manera acertada de manejar los conflictos?

¿Qué tipo de “vigas a quitarse” han llamado más tu atención y son con las que luchas? ¿Por qué?

¿Qué has aprendido del perdón que debes mejorar?



Mentor 5: El Conflicto

Comenta con tu mentor lo que has aprendido del PPT y en general sobre el tema de Relaciones y Conflictos. En

qué cosas necesitas mejorar. Termina revisando los siguientes versículos y escribiendo lo que aprendes sobre ellos.

Versículos para reflexionar:

“Sométanse unos a otros, por reverencia a Cristo”. Efesios 5:21

“...en humildad consideren a los demás como superiores a ustedes mismos”. Filipenses 2:3

“Por lo tanto, si estás presentando tu ofrenda en el altar y allí recuerdas que tu hermano tiene algo contra ti, deja tu ofrenda allí delante del altar. Ve primero y reconcíliate con tu hermano; luego vuelve y presenta tu ofrenda”. Mateo 5:23-24

“En cuanto dependa de vosotros, estad en paz con todos los hombres...” Romanos 12:18



Actividad 7: Revista VAMOS

Lee la revista **VAMOS: Resolución de Conflictos** y contesta las siguientes preguntas.

La revista menciona la importancia de enfrentar los conflictos. ¿Cómo eres en esa área? ¿Eres alguien que enfrenta el conflicto según el modelo bíblico o lo evita? ¿Por qué razones y cómo podrías mejorar?

Después de leer la sección **Detonadores de Conflictos**. ¿Cuál de estos podría causarte mayores problemas? Explica. ¿Qué otros conflictos crees podrían surgir en un equipo misionero?

Después de leer sobre las Personalidades. ¿Conoces cuál es la tuya? ¿Con qué personalidades podrías tener mayores problemas y por qué lo crees? ¿Qué áreas de tu personalidad podrías trabajar para mejorar tus relaciones con otras personas?



Mentor 6: Revista VAMOS

Comenta con tu mentor sobre tus respuestas. Además conversen sobre lo leído en la revista que llamó más tu atención. Comenta con tu mentor aquellas cosas en tu personalidad que te pueden generar conflictos y analicen cómo mejorar.



Libros recomendados:

Obtenga el Sí

El tema es Negociación y persuasión. Por Fisher & Ury

Edificando equipos, edificando personas

(Building Teams, Building People) Por Thomas R. Harvey & Bonita Drolet

El Pacificador

Por Ken Sande

Cómo Ganarse a la Gente

Por John C. Maxwell

Soltería en las Misiones

Los Solteros en el Campo Misionero

Introducción

Jesucristo fue un gran ejemplo de un misionero soltero que invirtió la mayor parte de su tiempo enseñando sobre el Reino con palabras y con hechos, hacía frente a la oposición de los religiosos de la época, viajaba por varias ciudades, etc. Situaciones similares a las tuyas como soltero, pero Él pudo decir en la cruz que toda Su tarea había sido cumplida. Para poder hacer todo esto, vemos que se alejaba de la multitud para pasar tiempo con el Padre, de quien recibía la fortaleza, las instrucciones y enseñanzas que daba, a tal punto de decir que todo lo que decía lo escuchó del Padre, y todo lo que hacía lo había visto hacer al Padre también. ¡Qué maravilloso!

No podemos negar que estando en el campo como un misionero soltero, habrán situaciones, que difieren de las que enfrentan las familias misioneras. Sentimientos de soledad al terminar un largo día de trabajo, llegar a casa y no tener a nadie con quien hablar o sentir que te gustaría encontrar una pareja y servir juntos en el campo, pero a tu alrededor no encuentras otros misioneros solteros como tú.

Es importante tomar en cuenta que aunque Dios te ha llamado a las misiones, aún eres un ser humano que enfrenta necesidades y tentaciones. Todavía no estamos en el cielo y nuestra naturaleza humana nos impide ser todo lo perfectos, espirituales o súper poderosos que quisiéramos ser.

Objetivos

- Que seas consciente de lo que significa ser un misionero soltero en el campo.
- Que entiendas las ventajas y las desventajas de ser un misionero soltero en el campo, (como todo en la vida).
- Que tu equipo misionero y tú sepan cómo cuidarte en esta etapa de tu vida.

Todos tenemos necesidades y deseos similares. Los solteros necesitan el mismo tipo de consideración individual y cuidado que las personas casadas.

En algunos casos, los solteros tal vez necesiten más cuidado de la organización que una pareja o familia porque carecen de soporte y apoyo; por ejemplo, una persona que acaba de enviudar, una mujer soltera dentro de un ambiente peligroso o cuando se requiera consejo en medio de cambios importantes de la vida.

Control de Actividades



Marca con un check cuando hayas concluido con cada una de las actividades de **Los Solteros en el Campo Misionero**.

ACTIVIDAD

- Estudio Bíblico:** Lo que dice la Biblia para los Solteros
- Mentor 1:** Tus Inquietudes
- PowerPoint:** El Valor de los Solteros
- Actividad 1:** Disfrutando lo Bueno que tu Padre tiene para Ti
- Mentor 2:** Manteniendo tu identidad en el campo
- Actividad 2:** Cuidados para el Misionero Soltero
- Video 1:** Soltera y Feliz
- Actividad 3:** La Soltería y la Cultura
- Actividad 4:** Consejos Prácticos para Misioneros Solteros
- Mentor 3:** Consejos Prácticos para Misioneros Solteros
- Pregunta:** La Soledad en el Campo
- Actividad 5:** La Soledad en el Campo
- Video 2:** Testimonios de Solteros en Misiones
- Actividad 6:** Revista VAMOS Soltería en Misiones
- Actividad 7:** Pon tu Corazón en Él



Estudio Bíblico: Lo que dice la Biblia

Entender que en Dios estamos plenos es muy importante para cada misionero en el campo. Realiza el estudio bíblico que encontrarás en el archivo **Estudio Bíblico para Solteros**.



Mentor 1: Tus Inquietudes

Conversa con tu mentor sobre las cosas que puedan estar preocupándote sobre tu salida al campo siendo un misionero soltero.



PowerPoint:

El Valor de los Solteros

Pon atención a este PPT, luego medita y responde a las preguntas que están en la parte de sugerencias para el misionero soltero.

1. ¿De qué maneras piensas que podrías descuidarte como soltero en el campo?
¿Cómo puedes prepararte ahora para este desafío?

2. ¿Qué fortalezas tienes para aportar en un equipo misionero?

3. ¿En qué áreas vas a depender de otros?

4. ¿Qué tipo de apoyo vas a necesitar en el campo? Describe a la persona que es un apoyo para ti.

5. ¿A quién puedes rendir cuentas en el campo?

6. ¿Qué clase de apoyo tienes para las luchas que vas a enfrentar en el campo?

7. ¿Qué más necesitas descubrir de ti mismo antes de ir al campo misionero?

Mantén este Powerpoint abierto porque hay otra pregunta en la página 6.

Disfrutando lo Bueno que tu Padre Tiene para Ti

El hecho que seas un misionero soltero no significa que debas trabajar las 24 horas al día sin descanso y aun en los días feriados pensar que debes aprovechar todo el tiempo para trabajar. Aunque te guste mucho tu trabajo misionero y pienses que hay mucho por hacer.

No debes caer en esta trampa que el enemigo te pondrá cuando estés en el campo. Parece que un extraño pensamiento y sentimiento se apodera de muchos misioneros que piensan que si no trabajan todo el tiempo en el ministerio le están robando a Dios o a quienes los apoyan económicamente.

Aun aquellos que trabajan por un salario en un trabajo fuera del ministerio, tienen días libres y vacaciones porque las leyes laborales de nuestros países así lo han determinado como algo justo. Nuestro Gran Jefe no es un tirano que tiene un látigo detrás de nuestra espalda y nos dice -trabaja más, ocioso...

El misionero soltero Joseph Watson, de JuCUM contó su testimonio: "Me gustan los jardines y las flores, estaba paseando por un jardín de rosas y paré para olerlas, pero dentro de mí algo me decía: ¿Por qué estás haciendo esto? Pero me respondí: ¿cómo voy a pasar frente a estas bellas flores y no hacerlo? Si mi Padre las hizo. Trato de tener estas oportunidades regularmente para interrumpir mi horario, para refrescarme. Siempre trato de aprender algo nuevo cada día, cuando lo hago estoy co-creando con mi Padre. Es una gran diferencia, cuando tengo tiempos para disfrutar en vez de pensar en sólo trabajar y sobreesaturarme de trabajo".

Los misioneros solteros, por no tener la responsabilidad de atender a una familia, pueden ser más propensos a trabajar más tiempo de lo normal, llegando, en algunos casos, a pasar más de 14 horas diarias en su trabajo misionero.



Actividad 1: Disfrutando lo Bueno que tu Padre tiene para Ti

Haz una lista de las cosas que sueles hacer para disfrutar o relajarte un poco en medio de tu trabajo ministerial o profesional. Indica con qué frecuencia lo haces. Si no tienes esa costumbre, piensa en qué cosas te gustaría hacer para aprender a descansar, relajarte y disfrutar de tiempos con Dios, gozando del tiempo libre.



“No importa que estés soltero, este es el mejor momento de tu vida. Como soltera he sido de mucha bendición para muchos países. Aun en medio de países del Asia, Dios hizo que las personas me respetaran, ellos han visto la imagen de Cristo en mí”.

*Julieta Murillo,
Misionera de SIM que sirvió en Asia*

Manteniendo tu Identidad en el campo

Seas hombre o mujer, llamado a servir a Dios en un ambiente transcultural, es importante que recuerdes que tu identidad no está basada en las cosas que haces para Dios fuera de tu país. El trabajo en el campo misionero es importantísimo para el Reino de Dios, estás en el frente de batalla, arrancando las almas del poder diablo, para que el milagro más maravilloso de la salvación, a través de Jesús, se lleve a cabo.

Pero para Dios lo más importante es quién eres tú y no sólo lo que haces. Para Dios eres un hijo muy amado y valioso. Tan valioso que el precio de tu vida fue el precio de la vida de su Hijo Jesucristo. Eso no va a cambiar porque trabajes más por el Reino. El amor de Dios por ti es maravillosamente inmutable, déjate amar por tu Dios. Y déjale llenar todos los vacíos, anhelos y deseos de ser amado que hay en tu corazón.

Tu vida ya empezó desde que Cristo te salvó, no estás en la banca de suplentes esperando que algún lesionado te dé la oportunidad de jugar el partido de la vida. O que tu partido como titular será el día que te cases. No estás en el campo misionero mientras esperas que venga tu pareja. Ni tampoco vas a dejar de ir porque estás soltero, si tienes la convicción que es el tiempo de Dios para que salgas al campo. La Biblia dice que estamos completos en Él, aun si eres soltero. Confía en Él, que todo lo hizo hermoso a Su tiempo.



Mentor 2: Manteniendo tu identidad en el campo

Conversa con tu mentor si estás poniendo tu valor personal en las cosas que haces, más que en el valor que se te ha dado en Cristo por el Padre. ¿De qué forma podrías ubicar tu autoestima en la perspectiva adecuada?

Cuidados para el Misionero Soltero

Esto va dedicado a todas las personas que han de tener un contacto cercano con el misionero soltero; ya sea la iglesia enviadora, la agencia misionera, el equipo en el campo, la iglesia receptora (si la hubiera), etc. Y también para que el mismo misionero sea proactivo en buscar que estos cuidados se den en su vida. Hay que pedirlo sin ninguna vergüenza ni timidez y orar para que Dios mueva los corazones.

El misionero soltero necesita ser cuidado de una forma especial:

- Proveer al misionero, cuidado pastoral en el campo, ya sea personalmente o mediante comunicación telefónica, vía internet, etc. Mantenerse al tanto de las diferentes etapas en la vida de su misionero soltero.
- Que el misionero tenga un mentor en el campo que le ayude desde el inicio de su labor misionera. O un tutor que le ayude con la cultura y el idioma.
- Que la iglesia enviadora, así como el pastor, le hagan saber mediante mensajes, llamadas, regalos, etc., que no se han olvidado de su misionero, que le aman, oran por él y que están interesados en el trabajo que realiza o en sus avances en cuanto a la adaptación o el aprendizaje del idioma.
- Promover actividades con otros solteros para edificar amistades saludables con otros cristianos, ya sean misioneros o cristianos locales.
- Tanto los colegas casados como el mismo misionero soltero no deben creer que tiene que trabajar más porque no tiene a una familia que atender y cuidar. El exceso de trabajo y de estrés podrían ponerlo en una situación de vulnerabilidad ante las enfermedades, depresión y la tentación.
- Que los colegas casados en el campo, así como la iglesia receptora, busquen hacerlo parte de su familia, entendiendo que los sentimientos de soledad fácilmente se apoderan de un misionero soltero en el campo.
- Si fuera posible, que su pastor o un grupo de la iglesia visite al misionero en el campo, para que puedan entender mejor todo lo que su misionero vive en aquel país que no es el suyo.



Actividad 2: Cuidados para el Misionero Soltero

Repasa cada una de las cosas de la lista de cuidados y verifica qué cosas serán factibles en tu campo misionero específico y cuáles no. Conversa tanto con tu iglesia enviadora, agencia misionera en tu país y con el campo para que se puedan tomar las acciones del caso.



Video 1: Soltera y Feliz

Observa el video **Soltera y Feliz** con atención y responde a las preguntas.

1. ¿Qué opinas sobre estos pensamientos?: “Si voy al campo soltera, tal vez no voy a casarme”. ¿Cómo se aplica a tu vida en este momento?

“Si quieres buscar a la persona apropiada para ti debes ir hacia la voluntad de Dios con todas tus fuerzas corriendo, y mientras lo estás haciendo mira hacia tu derecha e izquierda para ver quién está corriendo contigo en esta lucha de seguir la voluntad de Dios”.

“Necesitamos tener una piel más fuerte para que estas cosas no entren y nos afecten”. ¿Qué significa esto para ti, de forma personal y específica al campo al cual irás?

2. Escribe las desventajas de ser soltera en el campo que menciona la misionera.

3. Escribe tus metas personales para tu tiempo en el campo misionero como soltero.

Una Mención Especial

Hemos entrevistado a misioneros con muchos años de experiencia en el campo para preguntarles por qué hay más mujeres solteras misioneras que varones en el campo, y no han podido darnos una respuesta clara al respecto. Pero lo que sí nos han dicho es que el trabajo que están realizando las mujeres latinas solteras en misiones es maravilloso.

Ellas son las guerreras de Dios, parte de un ejército de valientes que no le temen al enemigo y que están entregadas con amor y pasión a cumplir el llamado que Dios ha puesto en sus corazones. Ellas lo han dejado todo y son capaces de los más grandes sacrificios por amor a su Maestro. ¡No teman, porque son las engréidas de Su Padre!

La Soltería y la Cultura

En muchos países ser soltero no es bien visto. En países musulmanes, por ejemplo, la soltería es un castigo de Alá. En Asia piensan que algo debe estar mal en ti y por eso estás soltero. En algunos



países del África las mujeres casadas tienen un estatus superior a las solteras; por lo cual, intentarán a toda costa que te cases, ofreciéndote a sus familiares para ello. En otros casos la tentación será mayor, como en Asia, donde mujeres entrarán a la habitación de los varones solteros para intentar seducirlos.

Prepárate emocional y espiritualmente a ser el objeto de muchas conversaciones de cómo han de encontrar una pareja para ti. También necesitas estar preparado para recibir muchas insinuaciones de los solteros locales que no son cristianos o que tu reputación esté en juego porque eres un soltero.

La reacción inicial posiblemente podría ser de juicio y rechazo, otros sentirán mucha lástima por tu estado de soltería; pero con el tiempo (mucho tiempo), cuando vean el libro abierto de tu vida, ellos sentirán admiración, afecto y respeto por ti, porque serás un ejemplo para ellos.



Actividad 3: La Soltería y la Cultura

Averigua cómo es vista la soltería en el país y la cultura a la cual has sido llamado. Menciona las cosas que pensarán, dirán o intentarán hacer para librarte de esta “situación”.

Consejos Prácticos para Misioneros Solteros

Acá te presentamos algunas ideas prácticas que te ayudarán a tener cuidado de tu vida en el campo. Son recomendaciones que los misioneros solteros han dado, a partir de su experiencia.



- Es muy importante que **tus emociones** estén sanas antes de salir al campo, porque el diablo buscará destruirte si hay alguna área en tus emociones que no ha sido sanada por Dios.
- Dependiendo del tipo de país al que irás, considera como parte de tu presupuesto tener una **vivienda segura** y un medio de transporte propio. Por ejemplo en países como la India, la situación de una mujer es vulnerable, en algunas regiones de este país las mujeres sufren agresiones e insinuaciones que ponen en peligro su integridad física.
- **Rodéate de una familia** de misioneros en el campo, incluso antes de salir podrías ir practicando ser parte de una familia que no es la tuya, eso será de gran ayuda para ti cuando estés en el campo. Te ayudará a no sentir la ausencia de los tuyos.
- **Ten amigos** de mucha confianza ante los cuales puedas rendir cuentas con sinceridad de las cosas que haces y de cómo te estás sintiendo. Que sean capaces de hacerte las preguntas difíciles. Desarrolla este tipo de relaciones antes de salir y estando en el campo con otros misioneros o amistades de tu mismo sexo.
- Que el misionero soltero **no viva solo**, es mejor si vive con otra familia o con un grupo de misioneros solteros. A menos que la persona haya demostrado un alto grado de madurez, integridad y sanidad emocional.
- Sé muy honesto y sincero en cuanto a las posibles **tentaciones** que podrías tener en el área sexual (eso ya lo sabes estando en tu país). Todos somos vulnerables de alguna manera. Cuando no hay pureza sexual en la vida de un misionero, pierde toda autoridad. Hay que tener cuidado de uno mismo y pedir apoyo en oración y consejería, tomar las acciones para proteger tu vida de la tentación y mantener relaciones saludables con el sexo opuesto.

“Si hubieran otros misioneros contigo en el equipo del campo, deben ser como una familia que deberán estar apoyándote e incluirte en las cosas que hacen. Porque el misionero soltero está buscando compañía, está buscando con quién hablar y qué hacer en sus tiempos libres, estar allí con ellos conversando, orando siempre el uno por el otro”.

*Amy Fisher,
Misionera Bautista en Sudamérica*

- Cuando estés solo en tu casa, no recibas a nadie del sexo opuesto, para evitar la tentación (por más que digas - pero si sólo somos amigos, nada malo va a pasar...) y para **guardar tu buen testimonio** ante aquellos que no conocen a Cristo.
- Por seguridad, las damas deben **caminar acompañadas** si van por la calle pasadas las 8 de la noche.
- Si eres una misionera soltera, **cuida tu corazón** para que no te sientas discriminada o rechazada cuando en el campo algunos pastores prefieran el liderazgo masculino.



Actividad 4: Consejos Prácticos para Misioneros Solteros

Repasa la lista de consejos y verifica tus acciones con respecto a cada área que se menciona. Escribe en una hoja aparte lo que estás haciendo o vas a hacer para cumplir dichas recomendaciones.



Mentor 3: Consejos Prácticos para Misioneros Solteros


Luego que hayas cumplido con la actividad anterior conversa con tu mentor la forma de mejorar o implementar mejor las acciones que tomarás desde ahora y cuando estés en el campo. También puedes pedirle consejo y ayuda si no sabes cómo poner en práctica alguno de estos consejos. Consulta con tu agencia misionera o equipo en el campo algunas de estas opciones.

La Soledad en el Campo

Según algunas estadísticas, los misioneros solteros enfrentan sentimientos de soledad y algunos sufren de depresión en el campo. Obviamente, va a depender mucho de cómo es tu personalidad o temperamento, digamos de forma muy simplista que hay dos tipos básicos de personas: las relacionales y las no relacionales.

Para los misioneros relacionales hacer nuevos amigos es muy fácil, cada persona que se cruce por su camino dejará de ser un extraño para convertirse en amigo del misionero y aunque no sepan bien el idioma se harán entender de alguna forma e iniciarán una conversación de manera natural, ya que generalmente son muy simpáticos.

Pero aquellos misioneros más tímidos no tendrán la misma facilidad para hacer nuevos amigos en la cultura que los recibe. Es posible que quieran saber bien el idioma antes de intentar una conversación o como todo es tan nuevo, es posible que se sientan inseguros respecto a sus habilidades sociales.



Los misioneros solteros, por estar lejos de su familia inmediata, así como de sus amigos más cercanos, tienen necesidad de afecto y compañía. Esto puede convertirse en una fuerte lucha para ellos porque muchas veces vienen personas locales a ofrecerles todo eso, pero son personas que no son cristianas. Lo cual es muy peligroso para el misionero.

Una misionera soltera latina quien está sirviendo en países musulmanes dijo: “Es peligroso discipular a alguien del sexo opuesto. Pero si no hay nadie más que lo haga, debes hacerlo. En mi caso con musulmanes, evangelicé y discipulé a muchos hombres solteros. La gracia de Dios sobre mi vida me guardó. Pero muchas de mis amigas en el mismo campo no pudieron y se involucraron amorosamente con musulmanes”.

“Es bueno cultivar amistades con otros obreros solteros del mismo sexo y con la gente local del mismo sexo también. Así, cuando se sientan solos pueden buscar la compañía de sus amigos”.

*Karla,
Misionera latina en la India*



Pregunta: La Soledad en el Campo

¿Cómo podrías prepararte para enfrentar una situación como la de esta misionera latina soltera que trabajó en un campo musulmán?



Actividad 5: La Soledad en el Campo

Lee el siguiente testimonio real de una soltera misionera en el campo:

“Por fuera parezco normal, activa, llena de fe, pero por dentro lucho con batallas espirituales. Estoy desesperadamente sola. Echo de menos tener compañía. Me siento fea, desagradable y rara. Parece que Dios bendice a todos menos a mí. Bueno, yo sé que Dios tiene lo mejor para mí, pero vivir la vida cotidiana es un desafío y siempre necesito rendir todo para que Dios me dé las fuerzas de servirle y confiar en Él.”

¿Qué opinas de estas palabras? ¿Qué le dirías o qué harías si tú te sintieras así?

En el PowerPoint **El Valor de los Solteros**, lee la diapositiva #11 llamada Las Desventajas, ¿te sientes identificado con alguno de los testimonios de la diapositiva? Escribe con cuál de ellos. Conversa con tu mentor sobre ello y sobre cómo podrías superarlo en el Señor y con ayuda de otros.



Video 2: Testimonios de Solteros en Misiones

Observa con atención este video y responde a las preguntas:

1. ¿Qué opinas sobre lo que dijo la misionera del Asia sobre aquellas mujeres con las que trabaja que piensan que si se entregan a Cristo, tal vez se quedarán solteras como las misioneras?

2. ¿De qué forma podrías limpiar tu corazón antes de ir al campo como soltero?

3. ¿Ya tienes resuelto delante de Dios en oración sobre lo que vas a esperar en el campo como soltero? ¿Cómo?

4. ¿Cómo te sientes por el hecho que Dios te ha llamado a estar soltero en el campo?

Las Luchas en el Campo

“Si eres mujer, soltera y si estás en un medio hindú o musulmán, la gente no lo mira muy bien, piensan que algo anda mal con la mujer que ya tiene más de 30 años y no se ha casado, es una tragedia para ellos. Así que el desafío es dejar que la gente observe nuestra vida, que vean que somos normales, y testificar del cuidado que Dios tiene

por nosotros. A pesar que no tengamos esposo, tenemos el gozo y la paz que Jesús (que es nuestro Amado) nos da.

Es una lucha viajar sola, hay que aprender a poner límites a los hombres, pues se acercan por vernos solteras, entonces lo que hay que hacer es no hablarles ni voltear para verlos, a veces piensan que por ser extranjeras nos podemos prestar a una aventura”.



- Misionera Latina



Actividad 6: Revista VAMOS

Lee la edición de la revista **VAMOS: Soltería en Misiones** con atención y responde a las siguientes preguntas:

El artículo de la pag. 3 **Es un Regalo no aceptes Mentiras**, la misionera Conti menciona algunas mentiras sobre ser misionero soltero. Escribe las mentiras que has estado aceptando en tu vida, sobre tu situación como misionero soltero y coméntalas con tu mentor.

Según la pag. 4 en el artículo: **Necesitan Cuidado Pastoral**, ¿Cómo te sentirías si algunas de las cosas por las que pasa un misionero soltero te ocurrieran a ti?

Nuestro Amado Salvador Jesús fue soltero como tú, y fue el más maravilloso misionero y un ejemplo para todos nosotros. Escribe las situaciones que tanto Él como sus discípulos debieron haber pasado en sus tres años de ministerio. Luego piensa: ¿cómo te hubieras sentido tú si te ocurriera lo mismo en el campo?



Libros Recomendados

Dama en Espera
Por Debby Jones y Jackie Kendall

Los 5 Lenguajes del Amor para Solteros
Por Gary Smalley

Pon tu Corazón en Él

La valiosa contribución de los misioneros solteros en el campo es reconocida por las agencias misioneras y por los equipos que los reciben. Disfrutar tu soltería será uno de tus objetivos estando o no en el campo. Es mejor si antes de salir te sientes pleno y seguro de que no te falta absolutamente nada en Cristo, quien es el único que puede llenar tu ser con Su incomparable amor, de una paz y un gozo que nada ni nadie te puede quitar, sólo tú mismo, si escuchas las voces mentirosas que buscan hacerte sentir mal por ser soltero.

Una misionera latina dijo que el amor de Jesús es tan grande y maravilloso que llena de paz su corazón y que la ansiedad por casarse que antes tenía ha sido reemplazada por Su dulce calma. La confianza en Su Padre que conoce sus más íntimos anhelos la hace esperar el momento en el cual llegue el esposo que Dios tiene para ella.

El siguiente cuadro te ayudará a ver la perspectiva de Dios y Su Palabra respecto a tus deseos de ser amado: este es un segmento del libro **La Batalla de Toda Mujer**.

¿Por qué me quiero casar?	¿Puede Dios suplir estas necesidades en mi vida?
Quiero ser amado.	...con amor eterno te he amado (Jer. 31:3)
Quiero que alguien me admire.	El Rey me ha visto hermosa, de gran estima y me ama... (Is 43:4)
Quiero que alguien me tome de la mano.	Dios promete siempre ayudarme y tomarme con la diestra de su justicia (Is. 41:10)
Quiero ser aceptado y valorado.	Soy aceptado en el Amado (Ef. 1:6)
Quiero un "lugar", un nido, un sitio para crear y usar que sea mío.	Puedo descansar a la sombra del Todopoderoso (Sal. 91:1)
Quiero que alguien me ayude en los días de tribulación.	Si le invoco en el día de la angustia Él me libraré (Sal. 50:15)
Quiero a alguien que supla mis necesidades.	Dios suple todas mis necesidades (Fil. 4:19)
Quiero compartir mi vida con una persona (tener intimidad).	El Señor tiene intimidad con los rectos (Sal. 140:13)
Quiero a alguien que me ayude en la vida.	Dios cabalga en el cielo para venir en mi ayuda (Dt. 33:26)
Quiero que alguien me acompañe toda la vida.	Dios me invita a caminar humildemente con Él (Miq. 6:8)
Quiero tener hijos.	Si invertimos en las personas tendremos muchos hijos espirituales (Is. 48:19)



Actividad 7: Pon tu Corazón en Él

Revisa cada versículo mencionado en el cuadro y medita profundamente en él. Escribe ¿qué fue lo que aprendiste sobre la forma en que Dios puede suplir tus necesidades de amor?

Familia Misionera

Familia Misionera

Introducción

¿Dónde estudiarán mis hijos en el campo misionero?
 ¿Cómo se adaptará mi familia a un nuevo país y cultura?
 ¿Cómo haré para que mis hijos más pequeños entiendan que deben dejar su país, casa, abuelos y amigos?
 Estas son sólo algunas preguntas que surgen en tu cabeza cuando consideras ir al campo misionero junto a tu familia. Las familias misioneras enfrentan muchos desafíos a la hora de ir al campo.

No será algo fácil pero tampoco es una misión imposible. Dios los ha llamado y les dará las respuestas y creatividad para cada nuevo reto. Así que debes tomar en cuenta este capítulo para que tu ida al campo como familia sea efectiva.

Objetivos

- Que sepas cómo afecta a la familia los cambios culturales y transiciones.
- Que practiques e implementes formas creativas de ayudar a tus hijos en la adaptación al campo.
- Que tomes en cuenta lo que debes evaluar en cuanto a la educación de tus hijos.
- Que sepas mantener un equilibrio entre el ministerio y familia.



Video 1: Familias Misioneras

Mira el video **Familias Misioneras** para empezar con este tema.



Mentor 1: Familias Misioneras

Comenta con tu mentor sobre lo que has visto en este video. ¿Cuáles son algunas de las inquietudes que tienes como familia misionera

que va al campo? ¿Cómo crees que puedes ayudar a tu familia a que entienda su parte en la misión?



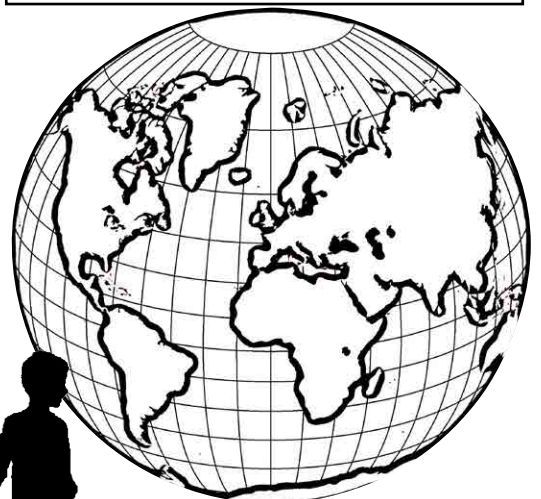
Control de Actividades

Marca con un check cuando hayas concluido con cada una de las actividades de

Familia Misionera.

ACTIVIDAD

- Video 1:** Familias Misioneras
- Mentor 1:** Familias Misioneras
- Reflexión 1:** ¿Matrimonio o Ministerio?
- Mentor 2:** ¿Matrimonio o Ministerio?
- Actividad 1:** Revista VAMOS
- Reflexión 2:** Para la Pareja
- Preguntas 1:** Para la Pareja
- Actividad 2:** Para la Pareja
- Video 2:** Consejos para la Pareja Misionera
- Mentor 3:** Consejos para la Pareja Misionera
- Actividad 3:** Consideraciones para la Familia
- Actividad 4:** Entendiendo a los Hijos de Misioneros
- Mentor 4:** Hijos de Tercer Cultura
- Video 3:** Familia Muñoz
- PowerPoint:** Educación de los Hijos
- Actividad 5:** Ayuda a Tus Hijos
- Actividad 6:** Busca Consejo
- Preguntas 2:** Tiempo de Calidad



¿Matrimonio o Ministerio?

El gran misionero William Carey pensó que tenía que elegir entre el ministerio o el matrimonio, así que tomando a su hijo de 8 años, se embarcó hacia la India, dejando a su esposa Dorothy embarazada y a sus otros dos hijos. Por diferentes motivos no pudo llegar a la India y regresó a casa. La siguiente vez, convenció a su esposa de ir juntos a India, pero no les fue bien como matrimonio. Su esposa Dorothy falleció años más tarde. Después, William se volvió a casar con una mujer llamada Charlotte y continuó haciendo misiones pero esta vez, no escogió entre el matrimonio y familia sino que relacionó ambos. William y Charlotte pudieron construir una hermosa relación en el ministerio y cuando ella murió, William afirmó que la muerte de su esposa era la más grande pérdida que como hombre tenía que vivir.



escucharán lo que estás diciendo.

Pocos misioneros tienen discípulos que les digan que una lectura o una prédica haya cambiado sus vidas. Sin embargo, sí son muchos los que tienen personas que vienen y les dicen que sus acciones, vidas y matrimonios; han influenciado en ellos enormemente.

Cuando la gente local entra a las casas de los misioneros, están entrando a la residencia de los “embajadores de Dios”. La manera en que los esposos se tratan el uno al otro y a las visitas que llegan a sus casas, impacta y es testimonio para los demás.

Extracto de Missionary Marriage Issues: Marriage or Ministry? by Ronald Kotesky



Reflexión 1: ¿Matrimonio o Ministerio?

¿Qué tienen como familia que podría impactar el lugar donde van a servir?

Hoy, ni la iglesia ni la agencia misionera permitirían que un matrimonio se rompa para ir al campo. Sin embargo, todavía hay algunos que piensan que hay que elegir entre el matrimonio y el ministerio.

Afortunadamente, la Biblia nos da un ejemplo de un matrimonio trabajando juntos en un ministerio transcultural: Priscila y Aquila (Hch. 18, Ro. 16, 1 Co. 16, 2 Ti. 4). Siempre se les menciona sirviendo juntos en una variedad de ministerios, como un equipo, sin que uno sea más importante que el otro.

Muchos misioneros han encontrado que su matrimonio es su ministerio. Una misionera dijo: “Nos hemos dado cuenta que nuestros estudiantes de la escuela de teología están leyendo nuestras vidas con más atención que escuchando lo que les enseñamos”. Y es que la manera en la que vives, puede hablar tan alto que los locales no



Mentor 2: ¿Matrimonio o Ministerio?

Discute con tu mentor las siguientes preguntas. También háblalas con tu esposa(o).

1. ¿Crees que es necesario escoger entre el matrimonio o ministerio? ¿Por qué? ¿En qué tipo de situaciones se podría experimentar esta presión por decidir?
2. ¿Cómo se siente tu cónyuge en cuanto a la decisión de salir al campo? ¿Es una pasión que comparten juntos?
3. ¿Cómo ves a tu esposa(o) sirviendo contigo en el ministerio? ¿Están acostumbrados a servir juntos? ¿Preferirías que cada uno tenga un ministerio diferente?



Actividad 1: Revista VAMOS

Revisa la revista **VAMOS: La Familia en Misiones** y contesta las siguientes preguntas:

En la pág. 2 se describen ocho pautas para involucrar a la familia en misiones. Escribe las que llamaron más tu atención y explica, ¿cómo las estás aplicando en tu propia familia?

Después de leer los testimonios de diferentes familias misioneras, ¿qué expectativa tienen como familia que va al campo? ¿Con qué temores se enfrentan?

Para la Pareja

Mantener una buena relación de pareja es esencial para que la familia misionera sobreviva en el campo. Ésta se enfrentará a diferentes retos, propios de la adaptación cultural y de los cambios en el estilo de vida.

Lorna Jacobson, Coordinadora del Cuidado de los hijos de misioneros de SIM, ha servido por 16 años con su familia como misioneros en Etiopía; dice que la transición y choque cultural ponen a la pareja en estrés. “Un esposo y una esposa pueden procesar el cambio de una forma diferente y experimentar distintos grados de choque cultural. Por eso una buena preparación es de mucha ayuda”, afirmó.

Van a enfrentar diferentes factores de estrés que pueden perjudicar su vida como esposos y por ende a su familia. Por eso, hay que aprender a cultivar tiempos juntos, que son necesarios para fortalecer su relación y mantenerla saludable. Ese tiempo no puede ser robado por el ministerio o las circunstancias culturales.

Jessie Ritchey, misionera y consultora de Cuidado Integral, cuenta lo que ella y su esposo hicieron:



“Mi esposo y yo vivimos por ocho años en un pueblo pequeño a dos horas de la ciudad capital en un país de África occidental. El único lugar para salir era una tienda pequeña que tenía unas cuantas mesas, y que cuando había electricidad; podías ordenar una Coca Cola helada mientras tenías que espantar las moscas y la gente estaba mirándote. Así que fuimos creativos.

Cuando los niños eran pequeños, los poníamos en la cama y mi esposo iba al pueblo a comprar una comida que eran trozos de carne insertada en palos y papas fritas. Yo adornaba una pequeña mesa en el comedor, preparaba una ensalada y un postre. Inventamos nuestro propio restaurante, ahí mismo; estaba en nuestro presupuesto y no teníamos que preocuparnos por alguien que cuidara de los niños. Cuando los niños crecieron y empezaron la escuela, estábamos en una ciudad más grande. Así que cada martes en la mañana íbamos a tomar desayuno afuera y pasábamos largas horas conversando”.



Reflexión 2: Para la Pareja

Tal vez no te imaginas qué clase de problemas pueden aparecer en un matrimonio

que va a servir en otro país, reflexionen sobre ello.

Jessie Ritchey dice que la pareja debe hacerse las siguientes preguntas:

¿Están listos para ser amigos, amantes, colegas, compañeros de aprendizaje de idiomas y padres juntos sin el soporte de una iglesia, familia y otros amigos?

¿Qué tan bien trabajan juntos?

¿Están dispuestos a apoyarse en el proceso de aprendizaje de otro idioma o tienen la necesidad de competir sintiéndose amenazados por el éxito de su pareja?

¿Están familiarizados con los roles de la mujer y el hombre en la cultura a la que se mudarán?

¿Cómo pueden mantener su matrimonio y romance vivo en esta nueva cultura?



Preguntas 1: Para la Pareja

¿Tienes algún día o tiempo especial que pasas con tu pareja regularmente? ¿Por qué lo ves importante o por qué no?

¿Qué hábitos o costumbres puedes establecer con tu cónyuge para mantener tiempos juntos?

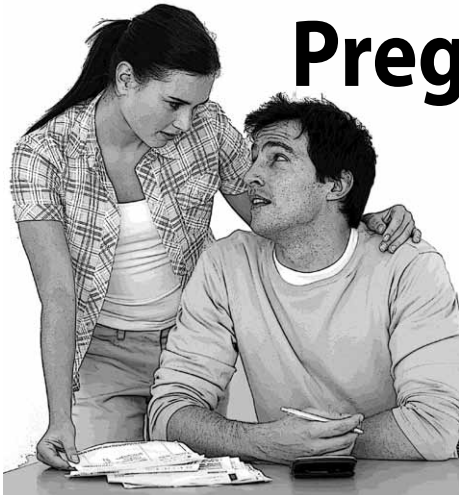
¿Cuáles serían algunas dificultades con las que tendrías que luchar para mantener la relación de pareja en el campo? ¿Cómo combatirlas?

¿Cómo podrían cuidarse mutuamente para mantener la fidelidad y una buena vida de intimidad? Conversen al respecto.



Actividad 2: Para la Pareja

Lee el documento **Preparando Parejas Misioneras para el Estrés Cultural** para que entiendan cómo afecta el estrés cultural en tu matrimonio y puedan prepararse para enfrentarlo. Tomen tiempo para discutir algunos de los puntos mencionados y discutan las preguntas en la próxima página.



Preguntas para Conversar

Muchos factores estresantes enfrentan las parejas misioneras que se están preparando para ir al campo. Para estar mejor preparadas, las parejas deben desarrollar un plan paso a paso sobre cómo manejarán varios factores de estrés que puedan aparecer. En los meses antes de ir, separa un tiempo cada semana para trabajar en una o más de las preguntas de abajo. Idealmente, habrán trabajado en todas las preguntas antes de mudarse a otro país. Esta agenda semanal deberá continuar después de haber llegado al nuevo país.

1. ¿Con qué problemas maritales están lidiando ahora? ¿Cómo pueden trabajar en ellos antes de mudarse fuera del país?
2. ¿Qué puedes hacer como esposo para que tu esposa se sienta amada y respetada? ¿Qué puedes hacer como esposa para mostrar respeto y amor a tu esposo?
3. ¿Cómo esperan balancear el ministerio con la familia y con los locales?
4. ¿Cómo enfrentarán y decidirán acerca de adaptarse a las diferencias culturales? ¿De qué diferencias culturales son conscientes en este momento?
5. Cada cónyuge debe leer un libro sobre estrés cultural y compartir qué es lo que está aprendiendo.
6. Después de investigar sobre el nuevo país, compartan lo que han aprendido.
7. ¿Están orando juntos por su futura mudanza? ¿Cuáles son las cosas que ya saben que van a enfrentar? ¿Qué podría ser inesperado? Oren por ello.
8. ¿Cuál es su plan (incluyan pasos específicos) sobre cómo manejar estos diferentes factores de estrés juntos?
9. ¿Cuáles son sus expectativas sobre el estudio del idioma? ¿Cómo pueden ayudarse el uno al otro?
10. ¿Cuáles son tus expectativas del equipo y las expectativas que ellos tienen de ustedes? Si no se han comunicado con su equipo sobre las expectativas, háganlo. Llaman o escriban al equipo con cualquier pregunta que tengan. Pregúntenle al equipo si tienen alguna pregunta para ustedes.
11. ¿Qué cambios están esperando con respecto a sus roles?
12. ¿Cuáles son las más grandes preocupaciones que tiene cada uno sobre su futuro ministerio?
13. Cada uno comparta diez ideas para demostrar habilidades de ser un oidor activo. Aplíquenlas.
14. Practiquen verbalizando sus emociones compartiendo una idea, un sentimiento y una convicción.
15. Programa un tiempo semanal para continuar teniendo un tiempo juntos después de que lleguen a su nuevo país.
16. ¿Cuál es tu visión? Escribe una declaración de visión para tu familia así como para tu ministerio entre los locales.
17. ¿Cuáles son algunas metas ministeriales que cada uno tiene? ¿Cómo pueden ayudarse el uno al otro a cumplirlas?
18. ¿Con qué frecuencia van a tomar descansos? ¿Cuándo serán sus días libres? Planeen al menos tres escapadas de un día al año. Planeen las próximas vacaciones del año y márkennla en el calendario. ¿A dónde irán?
19. ¿Hay alguna pareja mentora que pueda hablar con ustedes durante el tiempo de estrés cultural? Escriban qué es lo que les gustaría de los mentores y déjenlos compartir lo que ellos esperan de ustedes. Vayan a través de ello juntos.
20. A medida que enfrentan nuevas tensiones, ¿qué podrían hacer para reducir el número de tensiones que ya tienen?

Fuente: artículo "Preparando Parejas Misioneras para el Estrés Cultural" de Sue Eenigenburg




Video 2: [Consejos para la Pareja Misionera](#)

Mira el siguiente video con testimonios de diferentes parejas misioneras y sus propias recomendaciones para cuidar el matrimonio.



Mentor 3: [Consejos para la Pareja Misionera](#)

Conversa con tu mentor sobre los consejos de los misioneros y habla de las posibles dificultades que podrías experimentar.



Consideraciones para la Familia

Si vas a ir al campo misionero con tu familia debes considerar involucrar a todos en esta tarea. Este ministerio no sólo afecta al esposo o esposa, sino que los hijos están aprendiendo de tu vida lo que es amar, servir y estar dispuestos a salir de su tierra por obediencia a Dios. Es un privilegio hermoso que como familia puedan estar juntos sirviendo a Dios. Pero así como hay cosas muy buenas, también la misión implica un sacrificio para ellos como: dejar a sus abuelos, amigos, su propia identidad, etc. Debes entender que además de ocupar tu tiempo en el ministerio, debes ayudar a tu familia en el proceso de adaptación y necesitas considerar los cambios y cómo éstos afectan sus vidas.


Dorothy Haile, Coordinadora Internacional de Educación de Hijos de Misioneros de SIM, explica algunos aspectos en los que la familia es afectada cuando piensa ir al campo misionero: "El rol de los padres será afectado, las actividades diarias cambiarán, la alimentación, casa y especialmente las actividades para los niños pueden convertirse en algo totalmente diferente. Si la familia vive por muchos años en el nuevo país y los hijos crecen allí, ellos se convertirán en "hijos de tercera cultura", es decir que no son completamente de la cultura del país de sus padres ni de la cultura donde su familia sirve. Experimentarán muchas transiciones y vivirán en diferentes ambientes culturales; así que experimentarán muchas emociones positivas (y probablemente algunas negativas) acerca de su crianza. Tendrán también que pensar mucho sobre su propia identidad y pueden tener dificultades para responder preguntas sobre de dónde provienen, típico de los hijos de tercera cultura".

Estos son algunos aspectos a considerar:

- El lugar donde irás. ¿Cómo afectará a la familia e hijos? ¿Su cultura, su religión, el estilo de vida, etc.?
- La edad y personalidad de tus hijos. Mientras más pequeños la adaptación puede ser más fácil. Cuando son adolescentes la crisis por el cambio puede ser más fuerte, pero esto varía de acuerdo a la personalidad del hijo y cómo haya sido formado en su visión por las misiones.
- La educación de los niños. ¿Dónde van a estudiar y cuáles son las mejores opciones para su educación? Al lugar a donde irás, ¿hay escuelas o necesitarán educación a distancia o en casa?
- El idioma del lugar y la necesidad de aprender inglés.
- Cómo es el equipo misionero y si ellos tienen hijos.
- ¿Dónde van a vivir? ¿Habrán un cuarto especial para tus hijos?
- Salud. ¿Hay dónde atenderse en caso de enfermedad o accidentes?
- Seguridad y emergencias. ¿A quién recurrir? ¿Qué deben aprender como familia antes de ir?
- ¿Qué deberán dejar y llevar? ¿Qué representa su hogar, sus tradiciones familiares?
- ¿Hay requisitos especiales para menores de edad en cuanto a la visa o residencia?

"Nuestro hijo es parte de nuestro ministerio. Si bien no trabaja directamente porque es un niño, él conoce a las personas con las que trabajamos, se interesa y ora por ellos. El entiende que lo que hacemos es para el avance del Evangelio".

Juanita Cruz, Coordinadora Administrativa de SIM OCLA



Actividad 3: Consideraciones para la Familia

Después de leer la lista antes mencionada, escribe otras preguntas y consideraciones que debes analizar con tu pareja antes de ir al campo como familia. Conversen al respecto. Habla con tus hijos directamente para ver cuáles son sus inquietudes. Cada una de sus preguntas y emociones son válidas y deben ser tratadas con compasión.

Entendiendo a los Hijos de Misioneros

La vida de los hijos de misioneros está llena de cambios. Llegan a un nuevo país y se quedan allí entre dos a cuatro años o tal vez más tiempo y luego deben prepararse nuevamente para regresar a su propio país. Cada vez que se mudan deben decir adiós a todo y a todas las personas que conocen. Además deben adaptarse al nuevo idioma, cultura, sistema escolar, amigos, etc. Probablemente no conocen tanto a la familia extendida como conocen a las familias locales y sienten una gran pérdida al estar saliendo del país en el que sus padres servían. Ante los diversos cambios y transiciones, los hijos experimentan un impacto fuerte en sus vidas.

Dorothy Haile, Coordinadora de educación de hijos de misioneros para SIM, dice que los efectos variarán de acuerdo a la edad y madurez de los niños. “Los niños más pequeños generalmente se sentirán más seguros estando con sus padres. En el caso de los niños mayores, especialmente adolescentes, serán grandemente afectados por la pérdida de amigos, que son tan importantes a su edad”, mencionó.

Thomas Milk, misionero de Alemania que participa en el movimiento Back2Europe, contó que después de estar trabajando por años en Perú tuvo que regresar a Alemania junto a sus hijos y esto afectó mucho la vida de su hijo adolescente, produciéndole una fuerte crisis.

Jessie Ritchey, misionera, madre e hija de misioneros, dice lo siguiente: “No siempre ha sido fácil, pero ha sido una vida llena de bendiciones. Recuerdo la confusión que sentía como niña cuando la gente me preguntaba si estaba emocionada por regresar a “casa” en los Estados Unidos y yo les respondía: ¡NO! Para mí, mi casa era Perú.

“Ningún pasaporte puede representar completamente a la mayoría de los hijos de tercera cultura”.

Ellos son una mezcla de culturas y está bien aceptar y fomentar esto.

“Como padres, no deben sentirse amenazados si sus hijos no sienten el mismo amor y lealtad por su

país de origen. Por otro lado, el ser de “varios mundos”, pero no pertenecer completamente a ninguno de ellos, puede traer cierta confusión durante la adolescencia. A medida que empiecen a ser adultos, los niños verán todo esto como una ventaja”, comentó Jessie.

Juanita Cruz, Coordinadora Administrativa de SIM OCLA, recomienda a las madres lo siguiente: “Debemos involucrar a los niños en el proceso. Por el afán que el cambio produce no debemos descuidarlos, sino estar pendientes de sus necesidades. Es muy importante el diálogo, preocuparse por ellos, entender sus emociones y sus cambios de ánimo y explicarles lo que está pasando”.



Actividad 4: Entendiendo a los Hijos de Misioneros

Lee el documento **Hijos de Quijote** para entender más sobre el proceso de la vida de los hijos de misioneros. Habiendo leído los testimonios anteriores y el documento, contesta las siguientes preguntas.

¿Has conversado con tus hijos sobre lo que implica salir al campo misionero? _____

¿Cómo están aceptando tus hijos el cambio que van a hacer? ¿A qué crees se deba esto?

Conociendo a tu(s) hijo(s). ¿Qué aspectos crees que le(s) afectará(n) más en los diferentes cambios que vivirá(n)? ¿Cómo puedes ayudarlo(s)?

¿Qué ventajas crees que pueden rescatar los chicos por ser hijos de misioneros?

Hijos de Tercera Cultura

Hijos de una Tercera Cultura es un nombre que se usa para denominar a los hijos de misioneros. Proviene del inglés Missionary Third Culture Kids (TCK) y se ha desarrollado material alrededor de ello.

Dave Pollock lo define así: “Es una persona que ha pasado gran parte de sus años de desarrollo fuera de la cultura de sus padres. Un HTC construye relaciones con todas las culturas sin ser dueño de ninguna. Aunque se asimilan elementos de cada cultura en la vida de los HTC, el sentido de pertenencia es en relación a otros en su misma situación”.

Por las diferentes vivencias y experiencias que tienen, los hijos pueden presentar las siguientes crisis:

- Identidad (¿Quién soy)
- ¿Dónde es “mi hogar”?
- ¿Me ama Dios?
- Seguridad (guerra, evacuación)
- Idioma y aprendizaje
- Progreso educativo
- Amigos
- Seguridad para la familia
- Pérdida de la familia extendida (¿Quiénes son los tíos, primos, abuelos, etc.?)
- El efecto de las transiciones frecuentes (pérdida de amigos, lugares, etc.)
- Pérdida potencial de la lengua materna (esto puede afectar su identidad)
- Experiencias positivas



Mentor 4: Hijos de Tercera Cultura

Discutan como pareja junto al mentor los puntos mencionados arriba sobre los Hijos de Tercera Cultura. ¿Cómo contestarían a esas crisis? ¿Qué necesitarían explicarles? ¿Cómo les ayudarían? Luego conversa con tus hijos sobre lo que están sintiendo ahora que están a punto de salir al campo y los temores que tienen.



Video 3: Familia Muñoz

Mira el siguiente video testimonial para que puedas conocer más de la realidad de las familias misioneras y contesta las preguntas.

¿Qué asuntos llamaron tu atención del video y por qué?

¿Qué puedes rescatar de lo visto y cómo podrías aplicarlo para tu familia?

La Educación de los Hijos

Tus hijos están en una etapa de formación y es importante pensar en dónde van a estudiar. Hay una variedad de opciones que se pueden utilizar y que varían de acuerdo al campo a donde vas. Debes ver cuál es la más adecuada para tus hijos, además evaluar el valor oficial que tienen para saber si luego tus hijos pueden convalidar esa educación cuando regresen al país de origen.



Algunas opciones son:

- Colegio cristiano local
- Colegio internacional local
- Cursos por correspondencia (tradicional o DVD)
- Aprendizaje a distancia (DVD o Internet)
- Colegio local (público o privado)
- Colegio en casa (solo o en grupo)
- Internado (internacional o de la misión)
- Escuelas para hijos de misioneros (diarias o internados)
- Quedarse con parientes en casa
- Los hijos mayores se regresan a su país para estudiar

No hay un tipo de escuela ideal para todos los niños. A algunos les va bien en un tipo de escuela mientras que a otros les va bien en otra. Un niño puede prosperar en una escuela cuando tiene cinco años y luego necesitar otra diferente a la edad de diez años. Esta decisión debe revisarse varias veces durante la vida de los hijos, considerando cómo les está yendo y los efectos positivos o negativos. No hay que dudar en hacer los cambios necesarios cuando estos ayuden a tu hijo.

También hay que conocer las ventajas y desventajas de cada uno de los tipos de escuela antes de escoger una.

Es bueno comunicarse con otras familias en el mismo campo de misión para oír sus ideas y experiencias como familia.



Presentación de PowerPoint: Educación de los Hijos

Ve el PPT **Educación de los Hijos de los Misioneros** para que analices más sobre la educación de tus hijos y discute las siguientes preguntas:

En el PPT donde se habla de las responsabilidades de los padres, escribe una lista de acciones prácticas que estás haciendo para cumplir con cada una de estas responsabilidades. Si te falta mejorar alguna, escribe una lista de cosas por hacer.

Discute con tu pareja sobre las opciones educativas.

¿Cuál es el idioma que se usa en la educación del país al que irán, o en la escuela de hijos de misioneros? ¿Cuál es el programa educativo que usarás, el del país donde irás o el de tu propio país? ¿Por qué es esto importante?

¿Qué pasará si tu hijo necesita una educación especial? (Es lento en el aprendizaje o muy avanzado)

¿Qué es lo que tú y tu hijo esperan que un profesor haga y cómo debería comportarse?

¿Han decidido como pareja el tipo de educación que recibirán sus hijos? ¿Qué tipo de escuela les parece más conveniente en su caso? ¿Qué ventajas y desventajas tiene? ¿Cómo ayudaría y en qué aspectos afectaría a sus hijos?

Haz una lista de las mejores opciones educativas y escribe sus ventajas y desventajas. Conversa con tus hijos sobre sus opiniones para que puedan tomar la mejor decisión.

Conversa con otras familias misioneras latinas con mayor experiencia. Ellos te pueden dar consejos y contarte sus propias experiencias para que puedas decidir mejor. Recuerda que cada país es diferente, así como su sistema educativo. Debes investigar con las autoridades de tu propio país sobre la validez formal que tienen los estudios realizados en el exterior, así tus hijos no estarán atrasados cuando regresen a casa, ni se les pondrá en un grado menor; ya que esto puede afectar su autoestima. Sé muy cuidadoso en buscar la mejor opción para la educación de tus hijos para que ellos no sean afectados negativamente.



Ayuda a tus Hijos en la Adaptación



Así como los padres sufren el choque cultural y les cuesta la adaptación, deben entender que sus hijos pasarán por la misma experiencia y hay que ayudarlos en el proceso.

Según diferentes entrevistas a misioneros, estas son algunas recomendaciones para ayudar a los hijos en la adaptación:



- Conversa con tus hijos sobre lo que como padres están haciendo y por qué están yendo como misioneros. Involucra a los niños en la decisión de ir y conversa de cómo se sienten al respecto.
- Empieza a investigar como familia, todo lo posible sobre el país al que van a ir (ubicación del lugar, cultura, idioma, comida, etc.).
- Haz que empiecen a aprender el idioma local y el inglés.
- Cuando se viaja, es bueno dejar que los niños lleven ciertos juguetes o cosas familiares que les ayuden en el proceso de adaptación. Permíteles que escojan objetos muy especiales que tengan valor para ellos.
- Fomenta las amistades con los hijos de otros misioneros del equipo que se encuentran en el campo. Además relaciona a tus hijos con otros niños locales. Crea estas oportunidades ya sea con actividades deportivas, salidas, reuniones en la casa del vecino, etc.
- Cuando estén en el campo, incluye a tus hijos en cada tarea diaria, cosas como ir a comprar al supermercado, no dejándolos solos o excluidos.
- Incluye celebraciones y tradiciones del campo como parte de la familia, sin dejar de celebrar las actividades propias de tu cultura.
- Mantén la comunicación a distancia con la familia y actualiza las noticias sobre cada miembro de la familia para que no los olviden. El uso de Skype puede servir mucho.
- Instrúyelos sobre cómo responder a las preguntas de lo que ustedes hacen y evitar riesgos, sobre todo en campos cerrados al Evangelio.

Lee estos testimonios de familias que salieron al campo y cómo manejaron la situación de adaptarse a una nueva cultura con sus hijos:

“Fuimos de Australia a Ecuador con nuestro hijo mayor de sólo seis meses de edad. Nuestro segundo hijo nació en Ecuador. Conversamos con otros misioneros en el campo acerca de opciones escolares y de qué cosas necesitábamos llevar para nuestro bebé, qué cosas estaban disponibles y qué facilidades médicas habían en el campo.

Tener una empleada local trabajando medio tiempo en nuestra casa ayudó a que nuestra familia pudiera integrarse a la cultura. Fue una enorme ayuda para nuestro lenguaje y ayudaba a que nuestro niño aprendiera el español. Matthew (hijo mayor) fue a una escuela preescolar local desde los tres años de edad. Le dimos la oportunidad para tener amistades locales así como tener contacto con otros misioneros/familias extranjeras. Matthew también se involucró en varios grupos de deportes: natación, fútbol, gimnasia, etc.

Incorporamos muchas tradiciones locales a las nuestras y las celebrábamos festivas y costumbres que no afectarían nuestro testimonio como cristianos.

Nos aseguramos de mantener comunicación regular con los miembros de la familia y amigos cercanos para cuando regresáramos a Australia”.

Colin Bakon, Misionero de SIM

“No es inusual para los niños formar lazos muy fuertes con familias misioneras, relacionarse con ellos como si fueran sus abuelos, tíos, primos. Este es un maravilloso soporte mientras están en el campo y esas relaciones pueden durar toda la vida.

Sin embargo, tu familia extendida puede no entender esto. Puede que necesites hacerles entender que el parentesco no es suficiente y que necesitan cultivar una relación con los niños. Una de las cosas que hicimos con nuestros hijos fue imprimir fotografías de nuestra familia y cubrirlas con plástico, dejando que los niños jueguen con ellas mientras les decíamos sus nombres.

Queríamos que los niños se familiarizaran con todas esas nuevas caras que pudieran conocer porque sabíamos que esto ayudaría a consolidar un lazo con los miembros de la familia durante el poco tiempo que estábamos con ellos. Hay que ser creativos. Tal vez poner la computadora en la mesa y dejar que se conecten con los abuelos y se unan a una comida o un devocional vía Skype. Organizar fiestas del té o juegos entre tus hijos y los miembros de tu familia. O que los abuelos les lean una historia o les enseñen una canción vía Skype”.

Jessie Ritchey, Consultora de Capacitación Misionera y Cuidado Integral

Su Educación

“Cuando nuestros hijos eran chicos vivíamos en una zona rural, así que nuestros hijos estudiaron en casa en lugar de enviarlos a un internado. Cuando nuestros hijos mayores estuvieron listos para el sexto grado y necesitaban amigos de su propia cultura, actividades sociales, deportes y otras actividades que no podíamos proveerles; conversamos con nuestra misión y ellos nos transfirieron a una ciudad donde había un colegio internacional. Para la secundaria, ellos fueron a un buen y establecido internado en un país vecino y pudieron recibir una educación cristiana que los preparó para la universidad en su país de origen. En nuestra propia experiencia, usamos más de una opción de escuela durante el tiempo que estuvimos fuera y esto es una opción si uno va a ir al campo por muchos años”.

Lorna Jacobson, Coordinadora del Cuidado de Hijos de Misioneros de SIM, sirvió en Etiopía

“Si es un país, donde la religión es muy diferente a la nuestra y puede peligrar su vida espiritual, se debe considerar las escuelas internacionales. Otra opción, en lugares donde no hay escuelas, es el estudio por internet, o la escuela en casa. Para esto, los padres tienen que tomar la responsabilidad de educar a sus hijos y guiarlos en casa, con disciplina y organización”.

Juanita Cruz, Coordinadora Administrativa de SIM OCLA

“Cuando nuestros hijos empezaron a ir a la escuela preferimos que fueran a la escuela local para que aprendieran mejor el idioma del lugar y complementaran su educación con material por correspondencia de Australia en inglés. Esto varió durante nuestro tiempo en Ecuador. Luego, escogimos seguir sus estudios en inglés a medida que se acercaban a la secundaria y cuando hubo personal educativo disponible de nuestra agencia”.

Colin Bakon, Misionero de SIM

Es importante tener un plan definido y no ir al azar. También hay que pensar en suplir la educación en casa (si lo requieren), ya sea con el idioma materno u otras materias y siempre estar actualizados para que cuando regresen a su país no estén fuera del nivel de educación promedio.



Actividad 6: Busca Consejo

Contáctate con una pareja misionera con experiencia en misiones y que tenga hijos. Conversa con ellos sobre diversos temas familiares: Educación, adaptación, tiempo de calidad como familia, consejos para parejas, etc. Pídeles que te acompañen en el proceso de ir como familia al campo. Si el equipo tiene una pareja que pueda recibirte, anda comunicándote con ellos para tratar temas de familia vía Skype o correos y programar conversaciones juntos, al menos durante el primer año.



Actividad 5: Ayuda a Tus Hijos

Lee el documento **La Adaptación de los Hijos** y luego conversa con tu pareja algunas cosas prácticas que han aprendido y que pueden empezar a hacer antes de salir.

Según la lectura, ¿Qué cosas prácticas puedes hacer para prepararlos y crear expectativa antes de ir al campo?

Según lo leído, ¿cuáles son algunas cosas que los niños necesitarán llevar al campo?

¿Cuáles son algunas ideas que pueden ayudar en la adaptación?

¿Cómo puedes fomentar amistades y para tus hijos entre los locales y los hijos de misioneros? Escribe algunas ideas.

¿Qué tipo de ideas puedes aplicar con la familia extendida para que se mantenga el contacto?

Tiempo de Calidad

Es muy común que el estrés del ministerio, las tareas diarias, etc., nos roben el tiempo con la familia. Es necesario cultivar tiempos de calidad con tus hijos y cónyuge. Muchas veces basta con utilizar la creatividad y buscar las oportunidades para crear esos momentos, pero también hay que planificarlo y así poder establecer un hábito en tu familia.

Aquí unas ideas:

- Establece un día especial de la semana para estar con la familia. Puede ser un fin de semana en donde salgan y hagan algo juntos y en donde no contestes llamadas ministeriales, salvo emergencias.
- Establece al menos una comida juntos (como familia), donde puedan conversar y ver cómo les fue en el día.
- Programa un día quincenal o mensual para tener una salida especial con tu cónyuge.
- Puedes programar un día de la semana para tener alguna actividad con tus hijos varones (tiempo de hombres) o con tus hijas mujeres (tiempo femenino).
- Establezcan un devocional semanal o diario, como familia.
- Haz un buzón o pizarra de correspondencia familiar, esto ayuda a estimular la comunicación entre los miembros de casa.



Preguntas 2: Tiempo de Calidad

¿Cómo puedes cultivar el tiempo de calidad con tu familia? ¿Debes establecer algunos límites para poder cumplirlo?

¿Tu familia cuenta con algún día o tiempo especial como familia? Si no es así, ¿qué podrías establecer como un hábito familiar?

Tal vez tengas temor de salir al campo debido a las repercusiones negativas en tu familia e hijos. Sin embargo, si como familia están obedeciendo a ese llamado de Dios y ponen todo de su parte para prepararse en todo sentido, no duden que Dios tendrá el control de ustedes y sus hijos. Él quiere bendecirlos en esta gran aventura, así como usarlos para bendición de muchas familias del mundo.



Recursos y Libros Recomendados:

10/40 Window Kids

(Kids Around the World DVD series)
Littleton, CO: Caleb Resources

Where in the World Are You Going

Por Judith M. Yarmouth Blohm

Families on the Move

Por Marion Knell

Here Today There Tomorrow: A Training

Foreign Service Youth Foundation

Off We Go: An Activity Book for Children Going Overseas

Por Hwai-Bing Pwee, and Polly Ho

Principles for Raising MKs as Persons Made in the Image of God: Handbook for Parents.

Por Ruth E. Van Reken

The Kids' Guide to Living Abroad

Por Martine Zoer

Third Culture Kids: The Experience of Growing Up Among Worlds

Por David C. Pollock & Ruth E. Van Reken

Characteristics of Resilient Families

Por Laura Mae Gardner

The Educational Needs of the Children of Expatriates - In Helping Missionaries Grow: Readings in Mental Health and Missions

Por Brian V. Hill

Helping Children Cope with Change

Por Susan K. Johnston

La Situación Actual De La Familia En América Latina: Retos Y Oportunidades

Consulta Internacional de la FTL

What About the Missionary Kids and Attrition?

Too Valuable to Lose: Exploring the Causes and Cures of Missionary Attrition

Por David Pollock

Thinking About MK Vulnerability

Por Lynn Dixon Sidebotham, 1998. Evangelical Missions Quarterly (July)

Are National Schools a Viable Option?

Por Karen Wrobbe, 2008. Evangelical Missions Quarterly

Educational Options for Missionary Kids

Por Karen Wrobbe, 2004. Evangelical Missions Quarterly (April)

Visita la pág. Web de SIM para más recursos.

Trabajo en Equipo

Trabajo en Equipo

Introducción

Saber trabajar en equipo es una característica que necesita todo siervo de Dios. Como misionero, no estás haciendo la tarea solo, vas a ir al campo y tienes que saber trabajar en unidad; ya sea con un equipo de la misión a la que perteneces, la gente de tu iglesia, los nacionales, etc. Es necesario que desarrolles las habilidades para trabajar en equipo efectivamente y puedas estar listo para ser un integrante que contribuya al grupo; en lugar de interrumpir y obstaculizar la obra, debido a los problemas con otros miembros de tu equipo misionero.

Objetivos

- Que entiendas la importancia del trabajo en equipo así como la importancia de ser un colaborador del mismo.
- Que aprecies y valores las cualidades y las diferencias de cada miembro del equipo, ya sean de tu país o de otra nacionalidad, y puedas compartir la tarea aprovechando la diversidad y lo que ella aporta.
- Evaluar las características personales negativas que no aportan al trabajo en equipo.
- Entender cómo trabajar efectivamente con equipos multiculturales.

La Importancia del Equipo




Video 1: La Importancia del Equipo

Empecemos viendo el video **Las Hormigas** sobre el trabajo en equipo y contestando estas preguntas:

¿Qué idea te da este video sobre el trabajo en equipo?

¿Cuán importante te parece el trabajo en equipo para lograr un objetivo?



Control de Actividades

- Marca con un check cuando hayas concluido con cada una de las actividades de **Trabajando en Equipo.**

ACTIVIDAD

- Video 1:** La Importancia del Equipo
- Reflexión 1:** La importancia del Equipo
- Preguntas 1:** Los Equipos
- PowerPoint 1:** Trabajo en Equipo
- Video 2:** Todos tenemos un Lugar
- Reflexión 2:** Todos tenemos un Lugar
- Preguntas 2:** Todos tenemos un Lugar
- Estudio Bíblico 1:** Un Solo Cuerpo
- Preguntas 3:** Mi Parte en el Cuerpo
- Mentor 1:** Un Solo Cuerpo
- Actividad 1:** Revista VAMOS
- PowerPoint 2:** Equipos Multiculturales
- Mentor 2:** Conociendo las Culturas
- Actividad 2:** Conociendo las Culturas
- Video 3:** Trabajo con Equipos Multiculturales
- Mentor 3:** Casos de Estudio
- Actividad 3:** Diferenciando Valores y Prácticas
- Mentor 4:** Diferenciando Valores y Prácticas
- Estudio Bíblico 2:** Un Colaborador del Equipo
- Actividad 4:** Un Colaborador del Equipo
- Mentor 5:** Un Colaborador del Equipo



El Ejemplo de los Gansos

Los gansos vuelan formando una letra V porque de esta manera, según los científicos, aumentan en un 71% su poder de vuelo. Cuando el ganso bate sus alas, produce un movimiento en el aire que ayuda al ganso que va detrás a volar mejor. Si un ganso se sale de la formación, siente la resistencia del aire y ante esta dificultad debe volver a la bandada para beneficiarse del aleteo de su compañero que está adelante.

Cuando el ganso que vuela a la cabeza se cansa, se pasa a uno de los puestos de atrás y otro ganso toma su lugar.

Los gansos que van detrás, hacen un sonido para estimular a los que van adelante a mantener la velocidad. Así mismo, si un ganso se enferma o está herido, dos de sus compañeros salen de la formación y le siguen para ayudar a protegerlo, quedándose con él hasta que se recupere o muera. Los gansos trabajan en unidad porque es la mejor manera de lograr sus objetivos.



Reflexión 1: La Importancia del Equipo

Medita un instante sobre lo que hacen los gansos y la relación que tiene con el

trabajo en equipo.

¿Consideras que existan equipos que puedan trabajar como los gansos? ¿En qué forma?

Los Equipos

Dios mismo trabajó en equipo a través de la Trinidad. Esto lo vemos en Génesis 1 durante la creación y en toda la Biblia. Su pluralidad nos habla de que el mismo Dios quería trabajar usando las cualidades de cada uno.

La Biblia también nos da referencia del uso del trabajo en equipo. Veamos algunos ejemplos:

Antiguo Testamento

- La Trinidad en el proceso de la Creación (Gn. 1-3)
- Noé antes del Diluvio (Gn. 6:8-7:10)
- Moisés durante el Éxodo (Ex. 18:7-22)
- Los artesanos del Templo (1 R. 5:1-6:14)
- Nehemías en la reconstrucción los muros de Jerusalén (Neh. 1-5)

Nuevo Testamento

- Jesús y sus doce discípulos (Mt. 4:18-22; Mc. 1:16-20)
- Los primeros siete diáconos (Hch. 6:1-7)
- El Concilio de la iglesia de Jerusalén (Hch. 15:1-11)
- Los equipos apostólicos que condujeron a los misioneros a trabajar en la Iglesia Primitiva (Hch. 2-28)
- Los equipos de plantación de Iglesias de la iglesia primitiva (Hch. 6:12-13)

Una definición de equipo es la siguiente: Un número reducido de personas con dones espirituales y talentos complementarios, que están comprometidos con un objetivo común, establecen metas, una misma forma de trabajar y cada uno es responsable de su parte.

Fuente: The Wisdom of Teams, por Steve Lyon



Preguntas 1: Los Equipos

Lee el siguiente documento adjunto: **Definiendo Equipos** y contesta las siguientes preguntas.

¿Por qué es más fácil trabajar con un equipo de pocas personas?

¿Qué ventajas hay en un equipo formado por personas con capacidades complementarias?

Escribe algunos ejemplos de propósitos comunes que unen a un equipo. ¿Cuál sería el propósito de tu equipo y algunas metas a lograr?

¿Qué significa para ti que el equipo deba tener responsabilidad mutua?



PowerPoint 1: Trabajo en Equipo

Revisa el PowerPoint: **Trabajo en Equipo** para que conozcas más del tema. Responde a las preguntas y conversa con tu mentor.

¿Qué beneficios tiene el trabajo en equipo vs. el individualismo? ¿Te gusta trabajar más en equipo o individualmente, por qué?

¿Consideras que es más importante el equipo o el papel que desempeñas? Explícalo.

¿Qué tipo de puestos o actividades te harían sentir frustrado y que no aportas valor? ¿Cómo reaccionarías si al llegar al campo sucede esto?

¿Te consideras a ti mismo un catalizador (Persona que es capaz de hacer reaccionar a otros)? ¿Por qué? ¿Qué cualidades necesitarías desarrollar? (Ejemplo de Nehemías)

¿Qué actitudes negativas personales podrían perjudicarte en el trabajo en equipo? ¿Cómo combatirlas?

¿Te cuesta confiar en otros? Explíca.

Todos tenemos un Lugar

El trabajo en equipo se logra cuando cada integrante cumple su responsabilidad. No importa cuán grande o chica sea la tarea, es necesario que cada miembro entienda su importancia dentro del trabajo.



Video 2: Todos tenemos un Lugar

Mira el video: **Mi Lugar** y contesta las preguntas. Aunque este es un video lleno de humor, la verdad es que no podemos ignorar la importancia que tienen cada miembro dentro de un equipo.

¿Qué viene a tu mente cuando hablamos de la necesidad de que todos los miembros del equipo estén trabajando juntos?

¿Cuáles crees que son algunas razones para que un miembro de equipo se sienta poco importante?

Puede haber muchas razones por las que una persona no se siente importante dentro de un equipo: complejos, palabras duras de los demás, temores, que los demás no consideren sus opiniones, etc. También hay personas que piensan que los otros, no son indispensables dentro de su propio equipo de trabajo y con esas ideas, perjudican el trabajo en equipo. Cada persona cumple una función y un rol de importancia y debemos apreciar la particularidad que puede ofrecer cada individuo.



Reflexión 2: Todos tenemos un Lugar

Cuando has trabajado en equipo, ¿consideras a todos como importantes dentro del equipo o crees que hay personas que no son necesarias? ¿Por qué? ¿Qué tan importante y valioso te sientes dentro de un equipo?

“Mejor son dos que uno... porque si cayeren, el uno levantará a su compañero”.

Eclesiastés 4:9-10



El cuento de las herramientas

“Cuentos que mi jefe nunca me contó” de Juan Mateo Díaz

En un pequeño pueblo, existía una diminuta carpintería famosa por los muebles que allí se fabricaban. Cierta día, las herramientas decidieron reunirse en asamblea para solucionar sus diferencias. Una vez que estuvieron todas reunidas, el martillo, en su calidad de presidente tomó la palabra: -Queridos compañeros, ya estamos reunidos. ¿Cuál es el problema? -Tienes que renunciar- exclamaron muchas voces. -¿Cuál es la razón? -preguntó el martillo. -¡Haces demasiado ruido!- se oyó al fondo de la sala, mientras que las demás herramientas afirmaban con sus gestos. -Además- agregó otra herramienta, -te pasas el día golpeando todo.

El martillo se sintió triste y frustrado. -Está bien, me iré si eso es lo que quieren. ¿Quién se propone como presidente? -¡Yo!- se autoproclamó el tornillo.


-Para nada -gritaron varias herramientas -Sólo sirves si das muchas vueltas y eso nos retrasa a todos-. -Seré yo -exclamó la lija. -¡Jamás!- protestó la mayoría. -Eres muy áspera y siempre tienes fricciones con los demás.

-¡Yo seré el próximo presidente!- anunció el metro. -De ninguna manera, te pasas el día midiendo a los demás como si tus medidas fueran las únicas válidas- dijo una pequeña herramienta.

Estaban enfrascados en esa discusión cuando de pronto, entró el carpintero y se puso a trabajar. Utilizó todas y cada una de las herramientas en el momento oportuno. Después de unas horas de trabajo, los trozos de madera apilados en el suelo fueron convertidos en un precioso mueble listo para entregar al cliente. El carpintero se levantó, observó el mueble y sonrió al ver lo bien que había quedado. Se quitó el delantal de trabajo y salió de la carpintería.

De inmediato la asamblea volvió a reunirse y el alicate tomó la palabra: “Queridos compañeros, es evidente que todos tenemos defectos pero acabamos de ver que nuestras cualidades hacen posible que se puedan hacer muebles tan maravillosos como éste. Son nuestras cualidades y no nuestros defectos lo que nos hace valiosas”.

Después de aquellas palabras todas las herramientas se dieron cuenta que sólo el trabajo en equipo las hacía realmente útiles y que debían de fijarse en las virtudes de cada una para conseguir el éxito.



Preguntas 2: Todos tenemos un Lugar

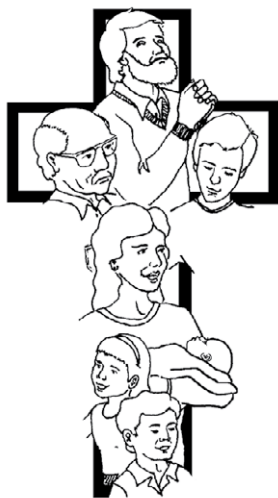
Si tuvieras que definirte a ti mismo con una herramienta de taller. ¿Cuál serías y por qué?

Según el cuento leído anteriormente, ¿qué es lo que hacía valiosas a las herramientas?

Escribe una lista de habilidades personales que te hacen valioso como persona y que crees aportan a un equipo.

Las herramientas empezaron a resaltar los defectos de cada una de las otras herramientas. ¿Cuáles son algunos defectos de otras personas con los que te cuesta lidiar? ¿Por qué crees que te afectan tanto?

Un Solo Cuerpo



Dios ha constituido un cuerpo, y cada parte del cuerpo es importante y valiosa para Él. Ha repartido dones y talentos entre sus hijos, y en conjunto hacen al cuerpo mucho más fuerte y de impacto. Tal vez tú eres muy hábil en ciertas áreas, pero hay otras en las que no lo eres. Hay otras personas que complementan tu debilidad y juntos logran la excelencia. El trabajo en equipo implica el sentirse como un solo cuerpo.



Estudio Bíblico 1: Un Solo Cuerpo

Lee 1 Corintios 12 y contesta las siguientes preguntas:

¿Qué entiendes en los vs. 4-6?

¿Para qué se nos ha dado los dones? v.7

¿Cuáles son algunos de los dones espirituales que se mencionan?

Escribe lo que más te impacta de los vs. 12-21 sobre la analogía del cuerpo.

¿Qué dicen los vs. 22-26 sobre los miembros del cuerpo menos honrosos? ¿Qué actitud debe haber cuando un miembro sufre o recibe honra?

¿Alguna vez te has sentido menos por no tener algún don especial? ¿Has creído que hay dones menos importantes? Explica tus respuestas.

Mi Parte en el Cuerpo

Como parte del cuerpo de Cristo es importante que valores y aprecies cada don que Dios ha repartido sobre sus hijos. Cada don cumple un rol importante para la edificación de la obra de Cristo y fortalece la tarea misionera.

Tal vez hayan dones a los que no estás acostumbrado pero que Dios usa en momentos determinados, no los juzgues, menosprecies o ignores.



Preguntas 3: Mi Parte en el Cuerpo

Si necesitas evaluar cuáles son tus dones espirituales, revisa un cuestionario de dones. Te ofrecemos dos para que puedas elegir y realizar:

Test de Dones y Encontrando tus Dones.

¿Cuáles son tus dones espirituales?

¿Tienes dificultad para aceptar cierto tipo de dones? ¿Cuáles y por qué?



Mentor 1: Un Solo Cuerpo

Comenta con tu mentor tus respuestas del estudio bíblico y de las Preguntas 3.

Dedícate a cultivar el amor perfecto

Trabajar en equipo es un desafío para toda persona, pero lo único que puede mantener a un equipo unido y cohesionado es el amor de Dios derramado en nuestros corazones.



Gracias a ese amor en nuestras vidas, podemos amar, tolerar al otro y perdonar las faltas. Las grandes estrategias e ideas del trabajo en equipo no podrán ser suficientemente efectivas, sino existe lo elemento del amor.

Dedícate a cultivar el amor perfecto que viene de Dios.

“Y sobre todas estas cosas, vestíos de amor, que es el vínculo perfecto”. Col. 3:14

Equipos Multiculturales

Al salir al campo misionero, no sólo trabajarás con gente del país al que vas a servir, sino también con gente de diferentes nacionalidades en tu equipo de trabajo. Esto representa un nuevo desafío, ya que deberás lidiar con el choque cultural del país de servicio y también con las diversas culturas con las que vas a trabajar.

Si no te preparas y te anticipas para conocer algunas de las características propias de la multiculturalidad, puedes sufrir un gran estrés y frustración en el trabajo de equipo.



Actividad 1: Revista VAMOS

Lee la revista **VAMOS: Equipos Multiculturales** y responde las siguientes preguntas:

Según los comentarios de algunos misioneros, ¿qué ventajas tiene trabajar con equipos multiculturales?

Después de leer la sección “**Conociéndonos y Comprendiéndonos**”, enumera algunos de los desafíos que presenta el trabajo en equipos multiculturales.

Escribe algunas de las diferencias entre las culturas frías y cálidas. ¿Cuáles de estas diferencias podrían afectarte más y por qué?

¿Existen algunas culturas con las que sientas algún tipo de prejuicio o desconfianza? ¿Por qué? ¿Cómo esto podría afectarte en el trabajo de equipo?



PowerPoint 2: Equipos Multiculturales

Ahora revisa el PPT **Trabajando en Equipos Multiculturales** y conversa lo que aprendas con tu mentor.

Conociendo las Culturas

Para poder trabajar con equipos multiculturales es necesario que conozcas un poco más de las otras culturas. Aun cuando no sepas de antemano a qué personas conocerás dentro de un equipo de trabajo, puedes tener una idea general de las culturas leyendo diversos materiales y evaluando asuntos de tu propia realidad. Recuerda que aunque muchos de los materiales son generalizaciones te pueden ayudar en tu trabajo misionero.



Mentor 2: Conociendo las Culturas

Empecemos analizando tu propia cultura. Lee

el documento: **Suposiciones y Valores Personales** y comenta con tu mentor las preguntas que presenta el documento.



Actividad 2: Conociendo las Culturas

Planifica una cita online con un misionero de tu iglesia y/o agencia para conversar sobre las diferencias entre culturas, cómo afectan al misionero y recomendaciones prácticas.



Video 3: Trabajo con Equipos Multiculturales

Mira el video **Equipos Multiculturales** y contesta las preguntas:

¿Qué desafíos y/o diferencias que podrían causar problemas entre las culturas llamaron tu atención?

¿Qué has aprendido sobre el trabajo en equipos multiculturales?



Mentor 3: Casos de Estudio

Lee con tu mentor: **Casos de Estudio** y busquen respuestas para cada situación.

Diferenciando Valores y Prácticas

Un norteamericano puede salir a tomar un café con una compañera del sexo opuesto sin tener un interés amoroso; sin embargo, un filipino puede interpretar estas salidas como la intención de establecer una relación amorosa.



Esto puede generar un conflicto porque el filipino puede juzgar al norteamericano por tener un comportamiento "poco decente y de mal testimonio". Lo que se ha presentado en este caso es una confusión debido a los distintos valores y prácticas de cada cultura.

Lo que para uno puede parecer completamente normal, puede ser interpretado en otra cultura como algo ofensivo. A veces, los miembros de un equipo terminan por juzgarse y condenarse debido a las diferentes prácticas y formas de manejar ciertas situaciones, pero se deben tomar en cuenta estas diferencias para evitar grandes conflictos dentro de los equipos.



Actividad 3: Diferenciando Valores y Prácticas

Lee el documento: **Diferenciando Valores y Prácticas** y realiza las siguientes tareas:

- Haz una lista de valores culturales de tu propio país y analiza estos valores y prácticas haciéndote las siguientes preguntas: ¿Este valor y práctica es claramente aceptado cuando se mide conforme a las Escrituras? ¿Entra en conflicto directo con la enseñanza de las Escrituras? ¿Se considera como un área gris? ¿Acaso es neutro según la moral?
- Con la lista terminada, haz un cuadro ubicando cada uno de estos valores en las cuatro categorías mencionadas en el artículo **Diferenciando Valores y Prácticas** (*Mira el formato: Categorías de Valores y Prácticas*).



Mentor 4: Diferenciando Valores y Prácticas

- Discute con tu mentor las respuestas de la actividad 3 y analicen cómo estos valores y prácticas pueden diferir con las otras culturas.
- Revisa con tu mentor las siguientes preguntas:
 - ¿Qué tipo de malentendidos y situaciones tensas has experimentado cuando te has relacionado con gente de diferentes culturas? ¿A qué crees que se debió?
 - ¿Cuáles serían otros temas que deberían discutirse en un equipo multicultural?
 - ¿Qué tipo de entrenamiento necesitan recibir los líderes del equipo para poder dirigir las discusiones sobre las diferencias y ayudar a los compañeros de equipo a trabajar durante tiempos de fricción?



Estudio Bíblico 2: Un Colaborador de Equipo

Lee los siguientes versículos y escribe lo que te enseña Dios sobre este tema.

Juan 17:21-23:

Juan 13:34-35:

Filipenses 2:1-4:

Romanos 12:3-8:

Revisa más sobre el Trabajo en Equipo visitando la Página Web: misionessim.org.



Libros Recomendados

¿Por qué Somos Diferentes?
Por Sarah A. Lanier

Disfruta de Otra Cultura
(Thriving in another culture: a handbook for cross cultural Missions)
Por Jo Anne Dennet

Haciendo Amistades con las Mujeres de su Equipo
Por Becky Lewis

Somos Diferentes
Por Rogelio Archilla

Anthropological Insights for Missionaries
Por Paul Hiebert

Survival Kit for Overseas Living
(Herramientas para la supervivencia en el extranjero)
Por Robert Cole

Ministering Cross-culturally: An Incarnational Model for Personal Relationships
Por Sherwood Lingenfelter y Marvin Mayer



Un Colaborador del Equipo

Ya tienes una idea más clara de los problemas que pueden surgir en el campo en medio del trabajo en equipo. Por ello, es importante ir con una actitud de siervo, estimando a los demás como superiores a uno mismo.

Algunos misioneros que están trabajando en el campo dan algunos consejos:

“Ser flexible, tolerante, saber escuchar antes de hablar, no tener prejuicios contra otras culturas o el sexo opuesto; saber perdonar, mirar la meta que es Jesucristo, aprender a resolver sus problemas y no guardarlos, tener un corazón sano de toda herida y amargura. Es un error pensar que la gente no puede cambiar y ponerles etiquetas porque nos hicieron algo y no realizaron las cosas como queríamos que se hicieran”.

Pilar Castro, peruana que trabaja con OM en Guatemala en formación de equipos multiculturales y equipos de corto plazo

“Cuando una persona no es enseñable, corregible, no tiene la actitud, el deseo, la decisión de trabajar en equipo, se descalifica a sí misma. Todavía tenemos llaneros solitarios que prefieren correr la carrera solos pero es porque tomaron una decisión, pero mientras tú tengas deseos de trabajar con el equipo, vas a ser siempre capaz de enfrentar los retos del mismo”.

Jesús Londoño, Misionero colombiano en España, Director de SEPAL

“En términos prácticos, si tienes un problema, no pienses que es personal, que están “en contra tuya” o que “tu solución” es la mejor. Busquen consejo externo y del equipo de trabajo. Aprendan de aquellos que han estado hace muchos años. La solución no es abandonar el equipo, si lo haces, te pierdes una oportunidad que Dios te da para crecer”.

Sergio Dettori, Director de PMI Argentina



ACTIVIDADES

Actividad 4: Un Colaborador del Equipo

Haz un sondeo de opinión preguntándole a un amigo del trabajo, un compañero que sirva contigo en la iglesia, y un miembro de tu familia.

¿Qué errores cometo en el trabajo en equipo?

Amigo del trabajo:

Hermano de la iglesia:

Familia:

¿Qué cosas hago bien que ayudan al equipo?

Amigo del trabajo:

Hermano de la iglesia:

Familia:

¿Qué recomendaciones me darías para mejorar mi desempeño en el equipo?

Amigo del trabajo:

Hermano de la iglesia:

Familia:



Mentor 5: Un Colaborar del Equipo

Comenta con tu mentor los resultados de tu sondeo. Habla sobre aquellas actitudes que necesitas reforzar para ser un buen colaborador de equipo y lo que Dios te ha estado hablando sobre este tema.

Guerra Espiritual

Guerra Espiritual

Introducción

Todo aquel que fue llamado a llevar el Evangelio a las naciones, está constantemente en el campo de batalla misionero, arrancando las almas de las tinieblas para llevarlas al Reino de Dios por medio de Jesucristo.

Por el sólo hecho de ser parte del reino de Dios te ha sido declarada la guerra de parte del enemigo y sus ángeles caídos. Esta lucha no es siempre tan abierta y evidente para el misionero, por eso es importante no ignorar las maquinaciones del diablo en tu contra.

Objetivos

- Mostrar las bases bíblicas para la guerra espiritual.
- Ayudarte a que tengas presente que en el campo misionero se libra una lucha espiritual diferente, en la cual no sólo enfrentarás a las fuerzas del mal actuando en tu contra, sino también cegando el entendimiento de los que aún no conocen a Jesús.
- Que sepas cómo usar tus armas espirituales para vencer en tu lucha contra los seres espirituales de maldad.

Los misioneros latinos, hemos sido influenciados (la gran mayoría) por una forma de ver el mundo que niega la existencia de lo sobrenatural y es por eso que muchas veces somos reacios a involucrarnos en la guerra espiritual. Sin embargo, la batalla espiritual en contra tuya será más fuerte, porque al diablo no le gusta que le quiten a los suyos para llevarlos al Reino de Dios.

Dios nos ha dado todas las armas, el poder y la autoridad del mismo Jesucristo para vencer en esta guerra y hacer evidente que nuestro Señor y Comandante en Jefe ha vencido y despojado a toda autoridad demoníaca en el cielo y en la tierra. Por lo tanto podemos ir y hacer discípulos a todas las etnias de la tierra.



Pregunta 1: Tu Opinión

- ¿Qué opinión tienes sobre la guerra espiritual?
- ¿Consideras que es algo real en tu vida?

Control de Actividades

- Marca con un check cuando hayas concluido con cada una de las actividades de **Guerra Espiritual.**

ACTIVIDAD

- Pregunta 1:** Tu Opinión
- Actividad 1:** Autoridad Espiritual
- Estudio Bíblico:** Lo que Dice la Biblia sobre Guerra Espiritual
- PowerPoint:** La parábola del Sembrador
- Reflexión 1:** La situación de los No Alcanzados
- Actividad 2:** Test de Opresión Espiritual
- Mentor 1:** Test de Opresión Espiritual
- Reflexión 2:** No es una Cosa Extraña
- Mentor 2:** No es una Cosa Extraña
- Video:** Guerra Espiritual
- Actividad 3:** La Guerra Invisible
- Mentor 3:** Revista VAMOS
- Actividad 4:** Equipo de Guerreros de Oración
- Preguntas 2:** Las Armas de Nuestra Milicia
- Mentor 4:** Requisitos para ser un Guerrero Victorioso
- Reflexión 3:** La Motivación para la Guerra Espiritual
- Actividad 5:** Casos de Estudio
- Actividad 6:** La Liberación

“Al orar en el nombre de Jesús la gente sana. Al orar en el nombre de Jesús los demonios huyen, al orar en el nombre de Jesús llega la paz, la lluvia, el trabajo y más”.

*José,
Misionero de SIM en la India*



Autoridad Espiritual

La Iglesia Primitiva nació a partir de una demostración del poder de Dios, como lo dice Hechos, luego de la venida del Espíritu Santo en el Pentecostés. Jesús ha delegado el poder espiritual a los creyentes. Este poder es experimentado a través del Espíritu Santo:

“Pero recibirán poder cuando el Espíritu Santo haya venido sobre vosotros, y me serán testigos en Jerusalén, en toda Judea, en Samaria y hasta lo último de la tierra” Hechos 1:8.

Jesús dejó a los creyentes la Gran Misión de alcanzar el mundo con el Evangelio del Reino. Esta tarea no se logrará únicamente por palabras. Como en la iglesia primitiva, debe haber también una demostración del poder de Dios, porque el Padre le ha delegado el poder a Su Hijo, Jesucristo:

“Jesús se acercó a ellos y les habló diciendo: Toda autoridad me ha sido dada en el cielo y en la tierra” Mateo 28:18.

La iglesia primitiva afectó ciudades y naciones enteras, pero no lo hizo exclusivamente por grandes predicadores. Las personas escucharon y sus vidas fueron cambiadas porque la iglesia daba testimonio de la demostración del poder de Dios:

“Cuando la gente oía y veía las señales que hacía, escuchaba atentamente y de común acuerdo lo que Felipe decía. Porque de muchas personas salían espíritus inmundos, dando grandes gritos, y muchos paralíticos y cojos eran sanados; de modo que había gran regocijo en aquella ciudad” Hechos 8:6-8.

Cada demostración milagrosa del poder de Dios enfocó la atención en el Señor Jesucristo. Cada encuentro de poder producía la multiplicación de la iglesia.

La iglesia primitiva oró durante días, predicó unos minutos, y se salvaron 3,000 almas (Hechos 1-2). Hoy nosotros oramos diez minutos, predicamos diez días sobre el avivamiento y vemos sólo 30 que se salvan.

Lo que ellos tenían era poder y autoridad en el nombre de Jesús. Ellos no tenían ningún presupuesto de publicidad para llegar a la ciudad de Jerusalén. Ellos no tenían ningún folleto impreso o Biblias, ni ninguna red de televisión. Pero ellos tenían el poder. A través de la demostración del poder de Dios, la ciudad entera fue afectada por el mensaje del Evangelio (Hechos 3-4).

Dos cosas diferentes

Autoridad y poder son dos cosas diferentes. Considera el ejemplo de un policía. Él tiene una insignia y un uniforme los cuales son símbolos de su autoridad. Su autoridad viene a causa de su posición en el gobierno. Pero puesto que no todas las personas respetan esa autoridad, el policía también lleva un arma. El arma es su poder. Tu poder sobre el enemigo viene mediante el Espíritu Santo. (Lucas 24:49)

Tu autoridad sobre el enemigo viene mediante Jesucristo y tu posición en Él como creyente. El poder que Jesús dio es poder para propósitos específicos:

1. Poder contra el enemigo, lee Lucas 9:1
2. Poder sobre el pecado, lee Juan 20:22-23
3. Poder para extender el Evangelio, lee Hechos 1:8

Fuente: manual Principios de Poder, del Instituto Internacional Tiempo de Cosecha



Actividad 1: Autoridad Espiritual

Aprende de memoria lo que Pablo escribió:

“Ni mi mensaje ni mi predicación fueron con palabras persuasivas de sabiduría, sino con demostración del Espíritu y de poder, para que vuestra fe no esté fundada en la sabiduría de los hombres, sino en el poder de Dios”.

1 Corintios 2:4-5.


Lo sé de memoria

“Porque el reino de Dios no consiste en palabras, sino en poder”. 1 Corintios 4:20.

Lo sé de memoria

Como misionero enviado por Jesucristo tienes ese mismo poder, pero recuerda algo muy importante: Sin santidad ni obediencia a Dios y a Su Palabra, no hay autoridad espiritual.

Lo que quiero recordar:



“La torre de salvación siempre está en la batalla; se mueve con la batalla, a ella corre el justo y es salvo. Cristo es esa torre y está al frente con nosotros”.

José,
Misionero de SIM en la India



Estudio Bíblico: Lo que dice la Biblia sobre Guerra Espiritual

Hay quienes dicen que el cristiano no quiere involucrarse en la guerra espiritual, pero si estamos enfocados en Dios debemos darnos cuenta de que Él nos ha dado las armas para que tengamos la victoria en cada área. Dios nos ha proporcionado el conocimiento científico para que nosotros lo utilicemos en el reino físico. Él también ha proporcionado el conocimiento espiritual para ayudarnos en el reino espiritual.

Recordemos que el apóstol Pablo nos dijo en 2 Corintios 2:5-11 que no debemos ignorar las artimañas del diablo. Debemos comprender los recursos que Dios nos ha dado. Es un mandamiento de Dios que participemos en la guerra espiritual (1 Timoteo 6:12). Veamos unas razones para eso:

1. La Biblia nos manda que estemos involucrados en la guerra espiritual

Lee los versículos y escribe lo que ellos dicen sobre guerra espiritual:

Efesios 6:10-12 _____

2 Corintios 2:11 _____

Lucas 14:31 _____

¿Para qué se nos dio una armadura en Efesios 6?

Si Dios es soberano, ¿por qué nosotros debemos luchar contra el diablo? ¿por qué hacerlo? Bajo ese mismo pensamiento podríamos decir: si Dios es soberano ¿por qué necesitamos orar y tener fe? ¿por qué tenemos que salir a trabajar por dinero, manejar nuestro auto con cuidado? ¿Ir al doctor y todas esas cosas? Si confías en Dios ¿por qué tienes que cerrar la puerta de tu casa todas las noches con llave?

Hay muchas cosas que Dios espera que hagamos en Sus fuerzas. Y al hacerlo aprendemos a confiar más en Él. A los judíos les dio la tierra de Canaán, pero ellos tuvieron que aprender a luchar y a pelear para poder vivir en ella.

Estamos más aptos para orar, adorarle y guiar a otros cuando vemos Su provisión, poder y liberación. Asimismo, al ver cuán terrible es el pecado y cuáles son sus consecuencias en nuestras vidas, deseamos volvernos más a Dios. Vemos Su gloria y cómo nos usa para la victoria. Otros pueden ver que todo esto es una manifestación de la gloria de Dios y podrían reconocerlo como su Señor y Salvador.

2. Jesús también se enfrentó a la guerra espiritual. El Maestro habló del diablo y los demonios más que cualquiera en la Biblia. Enseñó y mandó a sus discípulos a luchar contra satanás (Mateo 10:8; Lucas 10:1,17-20). Se sintió decepcionado cuando sus discípulos no pudieron liberar a un niño endemoniado en Marcos 9:14-29. Las autoridades religiosas acusaron a Jesús (Marcos 3:22) y a Juan el Bautista (Lucas 7:33) de estar endemoniados.

3. Ejemplos de otros personajes bíblicos que enfrentaron la guerra espiritual

Escribe cómo estos personajes bíblicos tuvieron que luchar en la guerra espiritual, según los siguientes versículos:

Daniel (Daniel 10:2-6,12-14) _____

Pablo (Hechos 13:6-12; 16:16-18) _____

Moisés (Éxodo 7:1-11) _____

4. En los últimos días habrá una intensa guerra espiritual. En los tiempos cercanos a la segunda venida de Cristo se incrementará la guerra espiritual. Y cuando sea quitado de la tierra Aquel que detiene el mal, las fuerzas malignas andarán sueltas por la tierra (Mateo 24:12).

Muerte, tinieblas y ceguera espiritual

Como misionero, vas a estar en contacto con personas que no han reconocido el gobierno de Jesucristo sobre sus vidas, y si ellos no son parte de los nacidos de nuevo, lavados con la sangre del Cordero; entonces son hijos de desobediencia e ira según nos dice Colosenses 3:6 y Efesios 2:3, cuyo entendimiento está ajeno a las cosas de Dios por la ignorancia que en ellos hay.

El diablo es el padre de la mentira (Juan 8:44). Su especialidad es todo tipo de mentira y engaño, también es responsable de mezclar la verdad con la mentira para hacerla más aceptable. Como todo buen falsificador, se encarga de hacer que su producto sea lo más parecido al producto original que Dios ha creado.

En realidad, el diablo y sus demonios operan en el reino de la oscuridad, causando temor, engaño, ceguera, confusión, desesperanza, depresión, autocompasión, ira, venganza, suicidio, muerte, etc.

- Causa ceguera en las personas para las cosas espirituales (2 Corintios 4:4; 1 Juan 2:11).

- Endurece las mentes y los corazones a las cosas espirituales (2 Corintios 3:14; Efesios 4:18; Romanos 1:21). Esto lo hace tanto con individuos como con naciones enteras (Romanos 11:7-10).

- Su propósito es de mantener a los hombres lejos de la luz de Dios y de la salvación.

- Busca entorpecer la obra de los siervos de Dios; al tratar de hacer que pequen, sientan miedo y temor, entren en contiendas y guarden resentimiento en sus corazones, retrocedan en el cumplimiento de su llamado, con falsa culpa, acusaciones, etc.

La personificación de la oscuridad es la muerte. El plan de satanás para el ser humano es la muerte (es asesino desde el principio Juan 8:44), así como el plan de Dios es la vida.

Fuente: libro Guerra Espiritual, por el Rev. Dr. Jerry Schroyer

La Parábola del Sembrador

Mateo 13:1-9, Marcos 4:1-9 y Lucas 8:4-8

Como misionero, eres enviado a sembrar la buena semilla del Evangelio a campos transculturales en los que vas encontrar distintos tipos de tierra. Claramente esta parábola menciona cómo interfiere el diablo en tu labor de sembrar dicha semilla.



PowerPoint: La Parábola del Sembrador
Observa el Power Point de **La Parábola del Sembrador** y responde a estas preguntas:

1. ¿Qué hace el diablo con la semilla que es sembrada en el camino?

2. ¿Qué podrías hacer para que la Palabra no sea quitado del camino?

3. ¿Cómo podemos ayudar a aquellos que reciben la Palabra con poco compromiso o superficialmente?

4. El afán de este siglo y el engaño de las riquezas, ¿con qué lo relacionas?

- _____ El diablo
- _____ La carne
- _____ El mundo

Por eso la oración es vital. Es esencial para la victoria en esta batalla espiritual. No obstante, a menudo la descuidamos. El descuido de la oración es una de las razones principales de la debilidad de muchos misioneros cristianos así como la debilidad de la iglesia moderna. No olvides que la naturaleza de tu trabajo en el campo es espiritual, los resultados no se han de medir solamente con instrumentos humanos sino, con la transformación de las almas y los espíritus que Dios quiere rescatar a través del cumplimiento de tu llamado a las naciones. Separado de Él nada puedes hacer.



“Hay lugares donde están siendo atadas millones de personas, impidiendo la propagación del Evangelio y esclavizándolas con ceguera espiritual”.

Ana Méndez, en su libro Los Cielos Serán Conmovidos

La Situación de los No Alcanzados

Los campos misioneros, sobre todo aquellos que llamamos No Alcanzados, no son lugares donde haya corazones que estén limpios, ni con la disponibilidad espiritual para las cosas de Dios.

Es común que muchos misioneros supongan y esperen, llegar y levantar una iglesia rápidamente.

“Hay que recordar que son pueblos que por cientos de años han estado bajo el dominio de satanás, ahí se han levantado argumentos contra todo conocimiento de Dios y que se rebelan a la obediencia a Cristo (2 Cor. 10:5), están gobernados por el maligno y sus huestes, por eso las costumbres, los valores, las creencias y la cosmovisión de estas personas son completamente contrarias a la verdad de Dios”. Estas son algunas de las cosas que el misionero peruano de la misión Segadores, Saúl Huamán, dice que debemos tomar en cuenta.



Reflexión 1: La situación de los No Alcanzados

Reflexiona por un momento en lo dicho por el misionero Huamán y escribe algunas cosas (costumbres sociales o religiosas, formas de pensar, valores, etc.) de tu propio país, que son contrarias a la verdad de Dios y que no se sujetan a las enseñanzas de Cristo.

Estas fortalezas en la cultura de los pueblos y en las vidas de sus habitantes no serán fácilmente derribadas, el diablo se aferra a lo que cree que es suyo. Sólo el poder transformador de la Palabra producirá cambios.

“La lucha espiritual es un camino inevitable para el misionero en su campo de misión. En algunos casos, éstas son constantes y duras; sin embargo, vamos revestidos de la autoridad, de la potestad del Cristo que venció en la cruz a satanás y a sus engaños y no sólo eso; estamos llamados por el mismo Cristo a predicar el Evangelio que libera al hombre de la esclavitud del pecado y Él no deja sin cuidado a sus siervos”, dijo Saúl.

Guerra en las Naciones

El diablo usa sus demonios para influenciar y engañar a las naciones, guiando a los líderes y al pueblo lejos de Dios. Esta es la razón por la cual hay crueles dictadores y sistemas políticos nada santos en muchas naciones. También explica las guerras y divisiones entre las naciones. Especialmente influencia líderes en contra de la

Iglesia y del pueblo escogido de Dios. También opera mediante gobiernos para evitar la difusión del Evangelio.

Satanás también atrapa a los no creyentes en falsas religiones (1 Timoteo 4:1-3) y los lleva a caminar conforme al “curso del mundo” el cual es la filosofía de este siglo. Tal filosofía puede variar de generación en generación y de cultura a cultura (2 Corintios 4:3-4).

Cuando estás reclamando nuevo territorio para Dios, tal como cuando compartes el

Actividad 2:

Test de Opresión Espiritual



Desarrolla este test marcando la opción que se ajuste con las cosas que has pasado o estás viviendo actualmente. También te puede servir para evaluar a alguna persona que estés ministrando en el campo, estos son posibles síntomas de opresión espiritual.



Mentor 1: Test de Opresión Espiritual

Conversa con tu mentor sobre los resultados que obtuviste en tu test y oren por cada área específica, para que puedas tomar autoridad y en el nombre de Jesús obtengas la victoria.

“Hay que hacer un reconocimiento del lugar donde vamos a batallar y que vamos alcanzar, orar e interceder por la gente a la que queremos alcanzar”.

Pastor Augusto Saco de la Misión Apostólica Jesucristo es el Señor



Evangelio con aquellos que nunca lo han escuchado todavía, estás llevando adelante guerra ofensiva. Estás reclamando nuevo territorio en el nombre del Señor Jesucristo. El enemigo está montando batallas decisivas en muchas de estas naciones, combatiendo por los corazones, mentes y almas de hombres y mujeres. Y como misionero eres parte de esa guerra.

Fuente: manual Principios de Poder, del Instituto Internacional Tiempo de Cosecha

No es una Cosa Extraña

Cuando llegamos a estar más comprometidos en servir a Jesús y en la construcción de Su Reino (como lo es estar en el campo misionero) vamos a encontrar que tenemos enemigos espirituales declarados, que van a hacer lo que sea para destruirnos. A veces estos ataques son directos, otras veces ellos toman un enfoque indirecto: nuestro matrimonio, la salud, las finanzas, el rechazo de otros, los problemas con otros, la enfermedad de tus hijos, etc.



Pero, ¿cómo podemos distinguirlos de las obras de la carne o de la consecuencia lógica de vivir en un mundo caído? Según algunos autores como el pastor Dr. Jerry Schroyer, bautista, dice que si es una batalla larga y progresiva, en áreas donde normalmente tenías victoria cada vez que venían los problemas, deberías buscar razones más profundas. O también puede ser un ataque repentino y nuevo, que busca agobiarte y derrotarte. También puede venir sobre tu vida algo realmente grande, como una ola gigante que trata de arrastrarte. En estos casos podemos sospechar que se trata de un ataque espiritual.

La causa de la mayoría de batallas espirituales que tenemos en nuestra vida son por las luchas que tenemos con pecados que nos derrotan. Esto es como tener espacios agrietados y podridos es nuestra armadura. Es una invitación segura para la derrota y el ataque constante del diablo.

Para nosotros cualquier patrón de pecado que estemos desarrollando en nuestra vida: orgullo, avaricia, lujuria, enojo, religiosidad, legalismo, etc., es una puerta abierta para el ataque del diablo. Los demonios son como ratas atraídas por la basura, para eliminar las ratas hay que botar la basura (el pecado) de nuestras vidas.



Reflexión 2: No es una cosa Extraña

Reflexiona en el Salmo 139:23-24, y toma un momento de oración con Dios. Permítele que hable a tu vida sobre alguna cosa que esté siendo una lucha constante para ti, ya que en el campo misionero, esto

podría convertirse en un serio problema y las ratas tratarán de obstaculizar tu trabajo por esa puerta abierta. La sangre de Jesús es un arma poderosa, para vencer los ataques del diablo, confiesa al Señor tu pecado y Su sangre te limpiará de toda maldad (1 Juan 1:9.)

Sométete a Dios, resiste al diablo, y éste huirá de ti. Renuncia y echa fuera de tu vida todo pecado.



Mentor 2: No es una Cosa Extraña

Conversa honesta y abiertamente con tu mentor sobre lo que Dios te ha mostrado en tu tiempo de oración y reflexión. Pídele ayuda y consejo, terminen este tiempo en oración, y cada cierto tiempo conversa con tu mentor sobre tus avances en esa área específica.



Video 1: Guerra Espiritual

Después de ver el video llamado **Guerra Espiritual**, responde a las preguntas:

¿Para qué fuimos creados o hechos (en las palabras del video)?

¿A qué NO fuimos llamados como una nueva creación?

Jesús dijo que todos los creyentes tienen la habilidad para derrotar a los poderes demoníacos: *“Estas señales seguirán a los que creen: En mi nombre echarán fuera demonios...”* Marcos 16:17.

Jesús les ha dado a Sus seguidores la habilidad para lidiar con los poderes demoníacos. *“Sanad enfermos, limpiad leprosos, resucitad muertos, echad fuera demonios...”* Mateo 10:8.

“Hay que entender la guerra espiritual



como otra doctrina de la Biblia, en el contexto total de la Palabra; somos justificados y santificados, todo está relacionado, es una batalla con resultados conocidos de victoria”.

*Terry Schultz,
Misionero en República Dominicana*



Actividad 3: La Guerra Invisible

Lee la revista **VAMOS: La Guerra Invisible** y responde a las siguientes preguntas:

1. Durante todo este tiempo, ¿Cuáles han sido algunos pensamientos de acusación y condenación que han estado viniendo a tu mente?

2. ¿Qué dudas has tenido sobre tu llamado o sobre el campo en el cual vas a trabajar?

3. ¿Qué temores estás experimentando en este tiempo en tu vida?

4. ¿Estás luchando con malos pensamientos e imaginaciones que vienen a tu mente? Explica de qué tipo.

5. ¿Te consideras un guerrero de Jesucristo?, si tu respuesta es NO, piensa y escribe de qué manera pudieras convertirte en un verdadero guerrero, listo y preparado para la guerra espiritual.



Mentor 3: Revista VAMOS

Conversa con tu mentor sobre las respuestas que acabas de escribir en la actividad anterior, el objetivo es que recibas apoyo y ánimo en las diferentes áreas en las cuales estás siendo atacado.

“Una lucha importante en mi caso ha sido que tiendo a llenarme de trabajo hasta el punto que estoy agotada y no tengo mucho tiempo libre; entonces descuido mi comunión con Dios y las disciplinas espirituales”.

*Myriam Díaz,
misionera de SIM que
trabajó en Nigeria*



**Actividad 4:
Equipo de Guerreros de Oración**

Arma un equipo de guerreros espirituales que han de acompañarte en el tiempo que estes sirviendo en el campo. Escribe sus nombres y correos electrónicos o teléfonos, para que ores por ellos también y los mantengas informados de tus luchas y victorias en el campo y en tu vida personal.

1. _____

2. _____

3. _____

4. _____

5. _____

Las Armas de Nuestra Milicia (Ef. 6:10-18)

Estas armas que son parte de la Armadura de Dios mismo, son espirituales, no son físicas. Nos hablan de actitudes o frutos que hemos de desarrollar como cristianos, así como una forma de vida que anda en verdad, en justicia, fe, disposición para predicar de Cristo, etc. Hemos de tomarlas y no sólo habla de una sino de todas las partes de la armadura. No vienen por solamente declararlas, es un estilo de vida que hemos de ejercitar con el uso, en medio de la batalla contra las fuerzas del enemigo. Por eso, dice que hay que tomarlas y ponérselas.

I. El Ceñidor o Cinturón de la Verdad

a. “Ceñidos los lomos con la verdad” vs. 14b. Todo cristiano que desea ganar la batalla contra el enemigo debe de comenzar con la verdad. En Proverbios 23:23 dice: “compra la verdad y no la vendas”. La verdad es Cristo, la verdad es un camino. La verdad es el Evangelio. La verdad es la base principal del creyente.

b. Andar en mentira es andar en pecado. Un creyente que anda en mentiras no puede tener una relación buena con Jesucristo, su Comandante en Jefe. El pecado es una interferencia en la comunicación del creyente con Dios.

II. La Coraza de la Justicia

a. La coraza romana es una parte interesante:

- La palabra viene, no de corazón (al que protege) sino de cuero, de lo que fueron hechas las primeras corazas. Se hacían de placas de bronce y cuero.
- La coraza servía para proteger el corazón y los otros órganos vitales. Por eso era importantísima.

b. Nuestra coraza ante el enemigo de nuestras almas es la justicia. Habla de aquellos actos que practicamos y las cosas que deseamos (Mat. 12:35). Actuar injusta e impiamente anula esta protección vital para nosotros y quedamos a merced de satanás. Es cuando actuamos con la justicia de Dios que nuestro corazón queda protegido (Prov. 4: 23). Es tomar también la justicia de Jesucristo.

III. El Calzado del Evangelio

- Debes tomar en cuenta que predicar el Evangelio es para nuestra propia protección.
- Al predicarlo nos protegemos porque nuestra preparación incluye estudiar para tener mayor entendimiento. Esto nos da fuerza espiritual.



- La misma acción de predicar el Evangelio nos fortalece, pues al hablar de Cristo, nos fortalecemos en el gozo de hacerlo.
- Nos protege porque demostramos ser obedientes a Dios que nos manda a predicar.
- El Evangelio y los pies están asociados. (Ro. 10:15). La idea es que el cristiano debe desear anunciar el Evangelio, debe querer que sus pies le lleven a donde está quien necesita la salvación en Cristo.

IV. La Espada del Espíritu

a. La espada no es un arma defensiva sino ofensiva.

- La espada es para atacar, para herir. Esta arma es poderosísima.
- Podríamos decir que la espada es el arma que acompaña a la armadura.
- Con la armadura nos protegemos del enemigo y con la espada combatimos al enemigo.

b. En realidad, según dice el pasaje que la espada le pertenece al Espíritu. Es el Espíritu Santo quien la hizo posible al inspirar la Palabra de Dios.

V. El Yelmo (Casco) de la Salvación

El yelmo (casco) cubre la cabeza. Pablo le está hablando a los creyentes para que no dejen que el diablo ponga dudas en su cabeza acerca de su salvación y pensamientos inicuos que los alejen de Dios. Muchas de las batallas del cristiano son libradas en la mente. Con el casco sobre su cabeza le da la esperanza de salvación. En medio de una guerra espiritual el cristiano debe de tener la seguridad de su salvación y mantener sus pensamientos en la verdad de Dios.

VI. El Escudo de la Fe

La fe es un arma de defensa y protección para el creyente. Deja sin efecto las mentiras del diablo, que vienen a nuestra vida como dardos de fuego y para hacernos dudar de las promesas de Dios para nuestra vida.

Fuentes: Jorge Rodríguez Guerrero, Jorge L. Trujillo y el sitio web: www.iglesia-bonn.com



“Un arma muy poderosa es la justicia de Dios

en Cristo. Estamos considerados completamente aceptos en Él, no debemos ser soldados que están teniendo miedo de su Comandante, somos príncipes y princesas, somos sacerdotes reales, Dios está contento con nosotros”.

Terry Schultz,
Misionero en República Dominicana



Preguntas 2:
Las Armas de Nuestra Milicia

¿Qué consiguió Jesús con la espada cuando fue tentado según Mateo 4?

¿Qué puede hacer la espada del Espíritu según los siguientes versículos?

Hebreos 4:12

Salmo 119:107

Juan 17:17

Conozcámosla, como todo buen soldado de nuestro tiempo conoce su rifle:

1. Leyéndola
2. Memorizándola
3. Profundizando en ella
4. Practicando en su uso y aplicación constantemente (2 Ti 2:15)
5. Jamás la sustituyas por ideas o razonamientos humanos, lleva todo pensamiento a la obediencia a Cristo.

Requisitos para ser un Guerrero Victorioso

La escritora cristiana Ana Méndez dice que, como guerrero, necesitas entender que el mundo espiritual tiene más fuerza, por ser una realidad eterna en comparación al mundo natural que es temporal. Es este mundo el que afecta, transforma, modifica, rige y estructura el mundo natural. Lo que sucede en el mundo espiritual, determina la historia del mundo natural. “Por tanto, si queremos cambiar el mundo



que nos rodea, transformar nuestras comunidades, afectar el pensamiento y la idiosincrasia de una nación, es indispensable producir estos cambios primeramente en la dimensión espiritual”.

Estas son las características de un guerrero victorioso:

- 1. Humildad:** No tengas orgullo en tu corazón por tus fortalezas o habilidades (Santiago 4:6-7,16).
- 2. Honestidad:** Admite cualquier debilidad o pecado en tu vida (Salmos 32:5; 139:23-24).
- 3. Confesión:** Pon cualquier y todo el pecado bajo la sangre de Jesús (1 Juan 1:9).
- 4. Acepta el perdón de Dios:** No cargues culpa en tu andar diario (1 Juan 1:9).
- 5. Perdona a otros:** No guardes resentimiento en tu corazón (Mateo 6:14-15; 18:21-35).
- 6. Arrepentimiento:** Tener una actitud de cambiar de rumbo frente a todo pecado (Amós 3:3; Ezequiel 20:43).
- 7. Renuncia al mal:** Rechaza verbalmente algo (puertas abiertas) en lo cual le hayas dado lugar al diablo, quítale ese derecho al confesar tu pecado y hacer lo correcto frente a alguna injusticia cometida por tu parte (Hechos 19:18-19; Mateo 3:7-8).
- 8. Ora:** Pide al Señor libertad en el nombre de Jesús (Joel 2:32) no te olvides que TÚ tienes autoridad espiritual para echar fuera a los demonios y Dios espera que la uses.
- 9. Vive en guerra espiritual constante:** Ora diariamente y batalla contra el pecado y contra el diablo.

Fuente: Libro Guerra Espiritual, por el Rev. Dr. Jerry Schroyer



Mentor 4: Requisitos para ser un Guerrero Victorioso

Medita en las características y en cuáles de ellas todavía no las tienes en tu vida cristiana.

Conversa con tu mentor de qué forma puede ir monitoreándote para que puedas desarrollarlas antes de salir al campo o si ya saliste cómo las puedes hacer parte de tu vida. También puedes hacerle alguna pregunta sobre ellas, para que las entiendas mejor.

Discipulado y Formación de Líderes

Discipulado y Formación de Líderes

Introducción

En el campo muchos van a conocer a Cristo por tu ministerio transcultural, por eso, es importante que los lleves a una relación real e íntima con el Padre a través de Jesucristo. Ese proceso de crecimiento y maduración de los nuevos creyentes, se dará en un discipulado al estilo de Jesús.

No estamos hablando de una clase, sino de compartir tu vida con tus discípulos, donde ellos aprenderán de tu ejemplo de vida; lo que significa ser un verdadero seguidor de Cristo y no ser un religioso, como los fariseos en los tiempos del Maestro, ellos enseñaban cosas que no hacían; poniendo pesadas cargas sobre la gente y alejándolos de Dios; este no es un modelo de un buen liderazgo. También formarás nuevos líderes locales, que en la medida de su compromiso y madurez en Cristo, irán asumiendo un servicio al Señor.

Objetivos

- Que sepas los principios básicos del liderazgo espiritual, aprendiendo y experimentándolo de la manera en que Jesús lo enseñaba a sus discípulos.
- Que sepas cómo formar a otros líderes en tu trabajo misionero, para que tu ministerio o proyecto sea de los nacionales y no dependa sólo de ti como extranjero.
- Mostrarte los principios de Jesús para el liderazgo basado en el servicio, para que puedas enseñarlo a tus futuros discípulos y líderes.

Es muy importante que tu propia vida sea un ejemplo digno de seguir, así como dijo el apóstol Pablo, “*sean imitadores de mí como yo de Cristo*”. (1 Corintios 11:1).

Las herramientas que te daremos te ayudarán, pero lo más importante es que tu propia vida (allí cuando nadie te ve) esté totalmente entregada a Cristo. Ese es un principio de poder y autoridad espiritual: la obediencia a Dios.

Recurso Adicional: Puedes encontrar en los adjuntos de este capítulo el manual [El Discipulo en Crecimiento de Johnny Norwood](#).

Control de Actividades

- Marca con un check cuando hayas concluido con cada una de las actividades de **Discipulado y Formación de Líderes**.

ACTIVIDAD

- Mentor 1:** Tu Experiencia
- Actividad 1:** Enseñando Como el Maestro lo Hizo
- Actividad 2:** Enseñando Como el Maestro lo Hizo
- Mentor 2:** Enseñando Como el Maestro lo Hizo
- Actividad 3:** Cómo Preparar un Mensaje y un Estudio Bíblico
- Preguntas 1:** El Discipulado
- Actividad 4:** Discipulando a Otros
- Reflexión 1:** Consejos Prácticos para el Discipulado
- Mentor 3:** Consejos Prácticos para el Discipulado
- Preguntas 2:** Contrastes del Liderazgo
- Mentor 4:** Contrastes del Liderazgo
- PowerPoint:** Liderazgo Espiritual
- Estudio Bíblico:** El Fundamento del Liderazgo es el Carácter
- Preguntas 3:** Características del Líder
- Preguntas 4:** Otorgando Poder a los Líderes Potenciales
- Pregunta 5:** Entender y Cubrir sus Necesidades
- Actividad 4:** Liderando Como Jesús
- Mentor 5:** Liderando Como Jesús
- Mentor 6:** Hallando el Ánimo para Equipar



Mentor 1: Tu Experiencia

Conversa con tu mentor sobre cuál es la experiencia que has tenido

hasta ahora haciendo discípulos, enseñando la Palabra y formando líderes. Conversa sobre las acciones que vas a tomar para fortalecer o mejorar tu experiencia en ellas.

Enseñando Como el Maestro lo Hizo

La Biblia no menciona que Jesús pasara por alguna institución educativa para poder enseñar de una forma magistral las verdades de Dios. Sin embargo, era capaz de mantener a una gran audiencia escuchándolo hablar por muchas horas. El gran secreto de Jesús fue decir todo lo que el Padre le había dicho que enseñara. Podríamos llenar todo este manual de las últimas técnicas humanas para la enseñanza de la Biblia; pero, nada de esto podría igualar a nuestro Maestro en la enseñanza.

Por eso, estudiarás las técnicas que Él usó en Su paso por nuestro planeta enseñando sobre el Reino de Dios, así como los temas que hicieron referencia a alguna enseñanza en particular, con su respectiva mención bíblica.



Actividad 1: Enseñando Como el Maestro lo Hizo

En los siguientes artículos encontrarás los métodos que usó Jesús para enseñar las Verdades Eternas del Reino de Dios, así como las referencias bíblicas de los temas que tocó.

- **El Mensaje de Jesús**
- **Los Métodos de Jesús y la Aplicación de Sus Métodos**
- **La Gran Historia**



Actividad 2: Enseñando Como el Maestro lo Hizo

Tal vez piensas que no eres un maestro profesional o que no tienes el don de la enseñanza; pero como misionero, estarás constantemente enseñando a otros las Verdades de Dios, y la enseñanza será la base para que puedas discipular en el campo. Ten en cuenta que lo más importante es que vivas todo lo que deseas que otros aprendan, esa es la base del método de Jesús. Hemos sido mal formados, pensamos como los griegos, que exaltaban el conocimiento como lo único necesario para aprender; pero este no es el modelo de Jesús. Si ya tienes experiencia en la enseñanza, puedes evaluar cómo lo haces con el siguiente test: **Evaluando tu Enseñanza**.



Mentor 2: Enseñando Como el Maestro lo Hizo

Conversa con tu mentor sobre los resultados del test, si tu puntaje no es muy bueno consideren juntos qué acciones tomarás para mejorar tu forma de enseñar.



Actividad 3: Cómo Preparar un Mensaje y un Estudio Bíblico

Tenemos un artículo llamado **Planeando un Sermón** y un libro pequeño llamado **Manual de Predicación** como recursos, si deseas aprender cómo elaborar una prédica y un estudio bíblico. Serán muy útiles para tu ministerio transcultural. Luego de leer estos recursos te animamos a que en oración elijas un tema, que Dios te guíe y hagas el bosquejo de una prédica. Escribe los puntos más importantes de tu mensaje.



“Por tanto, vayan y hagan discípulos de todas las naciones... enseñándoles a obedecer todo lo que les he mandado a ustedes...”

Mateo 28:19-20



Preguntas 1: El Discipulado

1. Cuando recibiste a Cristo o tal vez en otro momento de tu vida cristiana: ¿alguien te discipuló? ¿Qué fue lo que más te impactó de esa persona?

2. ¿Cómo recibiste la enseñanza de la Biblia o de las doctrinas básicas del cristianismo?

¿Qué es un Discípulo?

En el sentido cristiano, ser discípulo es tener una relación especial con Jesucristo, el Maestro. Los propósitos de Jesús se muestran claramente en la elección de los primeros discípulos:

“Después subió al monte y llamó a sí a los que él quiso, y vinieron a él. Designó entonces a doce para que estuvieran con él, para enviarlos a predicar y que tuvieran autoridad para sanar enfermedades y para echar fuera demonios”. Marcos 3:13,14

Pero los tiempos cambiaron y todo el movimiento popular del discipulado produjo otro problema: la excesiva familiaridad con el tema. Se escuchan comentarios como: “El pastor me está discipulando y faltan tres clases para que termine” o “Juancito es mi discípulo y me gustaría que hablaras conmigo antes de pedirle algo”.

La palabra cristiano sólo se usa 3 veces en el Nuevo Testamento en contraposición a las 282 veces en que se usa la palabra discípulo.

Cuatro observaciones generales nos podrán aclarar la definición de este término tan importante:

- *Discípulo* es una palabra neotestamentaria mucho más común que el término *cristiano*.
- Describe una relación especial y personal.
- No es una opción sólo para los más comprometidos.
- No es un sustituto para la salvación por la fe.

Fuente: *Manual de Discipulado ID*, de Hermann Klaas

El Discipulado de Jesús

La prueba de la eficacia del discipulado de Jesús se encuentra en el libro de los Hechos de los Apóstoles. Jesús ya subió al cielo, ya pasó el Pentecostés y los discípulos están sin su Maestro. Las autoridades y líderes de la religión establecida en Jerusalén vislumbraban un gran problema: No sólo que un disidente, Jesús de Nazaret, supuestamente resucita de la muerte sino que ahora sus discípulos están predicando en el Templo, sanando enfermos y hasta 5000 hombres se añaden a la fe.

¿Ves la conexión entre los propósitos y los resultados? Los discípulos fueron elegidos para **estar con Jesús** y al final la gente se daba cuenta de que ellos **habían estado con Jesús**. Su manera de hablar, actuar, orar y sanar era idéntica. Los que conocían al Maestro podían ver fácilmente las mismas características en sus seguidores.

Era simple pero profundo. Ser un discípulo no es un curso o una materia sino, nada más ni nada menos, que una relación íntima con El Señor Jesucristo que nos cambia y nos transforma a Su imagen y semejanza por el Espíritu Santo.

Jesús nos prometió lo mismo: *“De cierto, de cierto os digo: El que en mí cree, las obras que yo hago, él también las hará; y aun mayores hará, porque yo voy al Padre. Todo lo que pidan al Padre, lo haré, para que el Padre sea glorificado en el Hijo”* Juan 14:12.

Fuente: *Manual de Discipulado ID* de Hermann Klaas



ACTIVIDADES

Actividad 4: Discipulando a Otros

Si necesitas un método para discipular en el campo, tenemos un curso de 15 lecciones que están en el archivo **Lecciones de Discipulado**. Si no has discipulado últimamente a alguien puedes ir practicando con estas lecciones, pero recuerda que discipular al estilo de Jesús no es dar una clase, sino compartir la vida con otro y en el camino demostrarle las verdades del Reino aplicadas en tu propia vida.



Reflexión 1: Consejos Prácticos para el Discipulado

Lee el documento: **Consejos Prácticos para el Discipulado**. Recuerda cómo fuiste tratado cuando enfrentaste momentos de problemas, pecado, falta de motivación o desánimo en tu trabajo o ministerio. ¿Cuál fue la reacción de tu jefe, líder o discipulador?

Mentor 3: Consejos Prácticos para el Discipulado



Conversa con tu mentor si fue buena o mala tu experiencia en la reflexión anterior, si eso afectó tu vida positiva o negativamente y de qué forma te marcó.

Contrastes del Liderazgo

En el mundo vemos que se desarrolla un tipo de liderazgo basado en el dominio o la manipulación de las personas, en donde las apariencias y los intereses personales están en primer lugar. Veamos el contraste entre el liderazgo natural y el liderazgo espiritual:

Liderazgo Natural	Liderazgo Espiritual
Confía en si mismo.	Confía en el Señor. Es manso.
Conoce a las personas.	También conoce a Dios.
Toma sus propias decisiones.	Busca hacer la voluntad de Dios.
Crea su propia metodología.	Sigue los métodos de Dios.
Se deleita en dar órdenes a otros.	Se deleita en obedecer a Dios.
Es motivado por intereses personales.	Es motivado por el amor a Dios y al prójimo.
Es independiente	Depende de Dios.

Fuente: libro *Liderazgo Espiritual* por J. Oswald Sanders



Preguntas 2: Contrastes del Liderazgo

1. ¿Qué modelos de liderazgo cultural observas en tu entorno? Marca tus respuestas:

- El patrón
- El general
- El caudillo (dictador, manipulador)
- El jefe de policía
- El sacerdote
- El macho
- El ejecutivo (burocracia)
- El doctor
- El curandero (místico)

Otro: _____

2. Jesús fue en contra del modelo griego de educación y su influencia en la sociedad judía, un ejemplo de ello eran los fariseos y los saduceos. ¿Qué tipo de liderazgo ves en tu congregación?

- Una jerarquía entre los que saben y los que no saben
- Una distancia social (púlpito, plataforma, los del sonido, los que se sientan abajo)
- Un énfasis en el monólogo
- Privilegios sociales entre los que sirven
- El predominio de las ideas griegas en cuanto al conocimiento (ve al capítulo de Mentoría)

Fuente: libro *Liderazgo Espiritual* por J. Oswald Sanders



Mentor 4: Contrastes del Liderazgo

Conversa con tu mentor sobre cómo te sientes cuando eres dirigido por alguien que ejerce un liderazgo por la fuerza o por la manipulación, ya sea en la iglesia o fuera de ella. También comenta cuál es tu reacción o comportamiento ante dicho liderazgo.

Y finalmente conversen sobre la clase de liderazgo que por lo general ejerces cuando se te da la autoridad para realizar alguna labor, dentro o fuera de la iglesia.

El equipo de líderes debe estar formado por personas que:

- Sean llamadas por Dios.
- Tengan una relación íntima con Jesucristo.
- Estén creciendo en su vida espiritual y poniendo en práctica los hábitos espirituales (Orar, Estudiar, Congregarse, Discipular y Diezmar).
- Tengan un buen testimonio.
- Estén comprometidos en servir a Dios y al ministerio.
- Quieran apoyar tu ministerio.
- Se comprometan a evangelizar a sus amigos.
- Se comprometan a capacitar a otros líderes potenciales.



PPT: Liderazgo Espiritual

Hay una gran diferencia entre el liderazgo humano y el liderazgo dado por Dios en Su Reino. Observa el PowerPoint **Liderazgo Espiritual** y responde a las preguntas.

1. ¿Cuál era tu idea sobre el liderazgo espiritual?

2. Según el PPT ¿Qué se necesita para tener un liderazgo espiritual?

3. ¿Qué cosas hay que tomar en cuenta para desarrollarlo?

El Fundamento del Liderazgo es el Carácter

Podemos observar a líderes que son muy carismáticos (le caen bien a todos), pero vemos también que sus ministerios no son gran cosa... porque estos líderes carecen de carácter. Su encanto personal los ha sostenido durante un tiempo, pero al final se ha manifestado su falta de carácter.

El fundamento del liderazgo no es el carisma personal, sino el carácter. El carisma no tiene nada que ver con lo que hace que un líder sea eficiente. El liderazgo no tiene que ver con la posesión de una personalidad encantadora y llamativa, una sonrisa o una voz agradable. Lo que sí necesitas es carácter y credibilidad. El liderazgo es influencia, y sin credibilidad, tu influencia no irá muy lejos.

Reputación es lo que la gente dice que eres, carácter es lo que realmente eres. D. L. Moody decía: "El carácter es lo que somos en medio de la soledad, cuando nadie nos está mirando". Pablo en su carta a Timoteo menciona las

"Para ser persuasivo hay que ser confiable; para ser confiable hay que ser creíble; para ser creíble hay que ser honrado".

Edward R. Murrow

características necesarias para un líder de la iglesia. No vemos que mencione ni una sola vez que se necesitan de estudios de seminario. El liderazgo no es una cuestión académica, es cuestión de quién eres y eso es el carácter.

No hay un tipo de personalidad concreta para un líder, en la Biblia los vemos de todos los tipos y formas. Dios quiere usar tu personalidad tal y como Él la creó:

- Pablo era colérico
- Pedro era sanguíneo
- Moisés era melancólico
- Abraham era flemático

Cada uno de ellos era único y totalmente distinto uno del otro, pero Dios los usó a todos, porque el liderazgo tampoco es cuestión de personalidad. No necesitas ser extrovertido, sanguíneo ni colérico para ser líder. La única cosa que todos los grandes líderes tienen en común es el carácter.

Cuando una persona carente de carácter llega a ser líder, sus defectos de carácter causan su caída, eso lo hemos visto muchas veces.



Estudio Bíblico: El Fundamento del Liderazgo es el Carácter

Medita en Hebreos 13:7, observa estas tres características de los buenos líderes y responde a las preguntas:

1. Tienen un mensaje digno de recordar

"Acordaos de vuestros pastores, que os hablaron la palabra de Dios; considerad cuál haya sido el resultado de su conducta, e imitad su fe". Cuando ellos hablan la gente los escucha.

Cuando hablas, ¿cómo es la huella que dejas en el corazón de las personas?

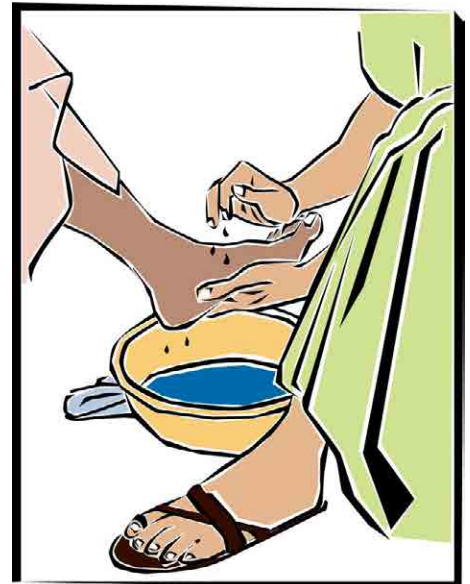
2. Tienen un estilo de vida digno de considerar

"...considerad cuál haya sido el resultado de su conducta".

¿Tu vida está de acuerdo con tu mensaje? Cuando otros vean tu conducta, ¿sentirán estima por ti?

3. Tienen una fe digna de imitar "... e imitad su fe".

¿Cuál es el mensaje de tu vida? ¿Qué quiere decir Dios al mundo por medio de ti?



Si quieres ser un buen líder necesitas desarrollar un mensaje que sea digno de ser recordado, llevar un estilo de vida digno de ser considerado y tener una fe digna de ser imitada.

Fuente: libro *Liderazgo con Propósito* de Rick Warren

Características de un Buen Líder

Nehemías era un hombre común y corriente que hizo muchas cosas para Dios porque tenía carácter. Basándonos en su vida encontramos ocho características de un líder que ha desarrollado el carácter:

1. Compasión

Cuando Nehemías supo de la situación tan penosa y triste en la que vivían sus compatriotas, como resultado de los muros destruidos, tuvo compasión de ellos: *“al escuchar esto, me senté a llorar; hice duelo por unos días, ayuné y ore al Dios del cielo”*.

Al ver la injusticia en la que vivían; las casas estaban hipotecadas, vivían como esclavos para pagar sus deudas porque los intereses eran altos; Nehemías reaccionó con enojo por todo esto. Este enojo ante el pecado de la injusticia es también producto del amor, no podemos estar indiferentes cuando se comete injusticias contra otro. En el liderazgo la base de todo radica en el amor. Ejercer liderazgo sin amor es sólo manipulación.

2. Oración y Meditación

Nehemías era un hombre de oración y meditación. Oraba por todo: por cada decisión que debía tomar, por cada problema que debía enfrentar, por las críticas que recibía.

“Y dije: Te ruego, oh Jehová, Dios de los cielos, fuerte, grande y temible, que guarda el pacto y la misericordia a los que le aman y guardan sus mandamientos; esté ahora atento tu oído y abiertos tus ojos para oír la oración de tu siervo, que hago ahora delante de ti día y noche, por los hijos de Israel tus siervos”. Nehemías 1:5-6

3. Actitud Positiva

A todos nos gusta seguir a un líder que tenga una actitud positiva. Parece que Nehemías era una persona positiva y de buen ánimo. La función de un líder es levantar a la gente, no dejar que se caigan. Aunque no seas una persona de buen ánimo, puedes esforzarte para llegar a serlo. Es algo que puedes desarrollar. Aunque no lo creas, puedes llegar a tener una buena actitud con sólo sonreír. Nehemías 8:10, revela el secreto.

“Este día ha sido consagrado a nuestro Señor. No estén tristes, pues el gozo del Señor es nuestra fortaleza”.

Él podía mantener el buen humor a pesar de los enemigos que tenía, porque estaba lleno del gozo de Dios y no dependía de las circunstancias, sino que era algo profundo e interno.

4. Concentración

Nehemías se mantuvo concentrado en su meta y pudo prever todo lo que iba a necesitar y lo pidió con anticipación porque estaba concentrado. Es una característica de los líderes pensar por adelantado

y en el futuro antes que los demás. Él sabía lo que estaban tramando sus enemigos y no dejó que eso lo distrajera de su objetivo, lo que distingue a los líderes es que nada los distrae de sus objetivos. Esto es algo que también se puede aprender.

5. Creatividad

Como líder vas a tener que enfrentarte con nuevos desafíos que van a demandar de ti soluciones creativas y si no te consideras muy creativo, hay maneras en que puedes aprender a serlo. Cuando los enemigos le presentaron nuevos problemas, Nehemías tomó un enfoque creativo para resolverlos.

6. Valor

Cuando vemos todo lo que tuvo que enfrentar Nehemías, nos damos cuenta que era alguien muy valiente. Dejó su posición de seguridad laboral y de vida para emprender una tarea que no tenía la menor idea de cómo hacerla, pero fue porque sabía que Dios lo había llamado para ello. Así como un misionero deja su país hacia lo desconocido, Nehemías asumió el reto de dirigir un ejército cuando nunca lo había hecho e hizo frente a la corrupción política con valentía al ir contra las injusticias. Tener valor es ser alguien de fe que da el primer paso. El valor es una característica de los grandes líderes.

7. Conciencia Limpia

Nehemías era un hombre íntegro que sabía cómo manejar el éxito. Cuando fue ascendido al más alto cargo en Judea no quiso dejarse llevar por la riqueza y eligió ser compasivo con el pueblo. Tenía la conciencia limpia y se negó a satisfacer sus deseos personales. Cuando alguien triunfa hay tres tentaciones que vienen a la vida: poder, reconocimiento y privilegios. Nehemías se negó a aprovecharlos por su temor a Dios, era un líder de conciencia limpia.

8. Convicciones

Los grandes líderes tienen fuertes convicciones y están dispuestos a morir por ellas. Nadie pudo sacar a Nehemías de sus objetivos a pesar de que intentaron de todo para lograrlo, no lo consiguieron. Hay cuatro razones que lo mantuvieron firme en sus convicciones: 1) un motivo que lo impulsaba, 2) una perspectiva clara, 3) una oración continua y 4) una intrépida perseverancia.

Fuente: libro Liderazgo con Propósito de Rick Warren



Preguntas 3: Características de un Buen Líder

Responde a las preguntas según el artículo de la página 6.

1. ¿Cuál de las ocho cualidades del líder es más fuerte en ti?

2. ¿Cuál es la más débil en ti? ¿Cuán vulnerable o débil eres en esta área?

3. ¿Cuál de estas características te gustaría desarrollar más?

4. ¿Qué harás este mes para practicar esa cualidad?

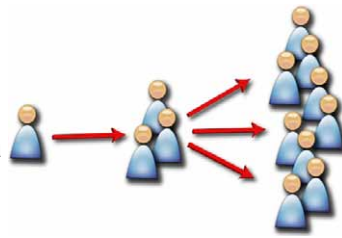


Otorgando Poder a los Líderes Potenciales

“Algunos líderes desean hacer seguidores,” dice Dale Galloway, “pero yo quiero hacer líderes. Y no sólo quiero hacer líderes, quiero hacer líderes de líderes. ¡Y después líderes de líderes de líderes!”

El Pastor Galloway entiende que la clave del éxito de una organización se halla en el potencial de su gente. ¿Qué tipo de persona estás preparando para el ministerio? ¿Estás adiestrando a líderes que añadirán valor al ministerio? ¿O sencillamente estás coleccionando a seguidores?

Como líder, tu trabajo no sólo es reconocer el potencial de tu gente sino también ayudarles a alcanzar su máximo potencial y otorgarles poder para convertirse en líderes. Hay cinco claves para levantar líderes dentro de tu propia organización. En primer lugar, puedes emplear esta lista para evaluarte a ti mismo:



1. VALORIZA EL PROCESO POR ENCIMA DE LOS EVENTOS.

Entiende que tu gente no se convertirá en grandes líderes de la noche a la mañana. Los líderes se hacen a diario, pero no en un solo día. Es tarea tuya proveer los pasos necesarios para crecer continuamente, enseñándoles a lo largo del proceso.

2. DA LO MEJOR DE TI A LOS MEJORES.

Las personas buenas son difíciles de encontrar pero aún más difíciles de mantener. Pasa el 80 por ciento de tu tiempo con el mejor 20 por ciento de

tu gente. Cuando entregas lo mejor a todo el mundo, dos cosas podrían suceder. La mejor gente comenzará a retirarse porque percibirá poca oportunidad para mejorar y avanzar o se desanimará y comenzará a trabajar de manera mediocre.

3. EVALUA SU PROGRESO.

Hazles conocer las oportunidades para avanzar y enséñales a trazar una línea para evaluar su crecimiento personal. Desarrolla un método para que rindan cuentas y una manera para evaluar su progreso, por lo menos dos veces al año. Apunta su progreso a lo largo de su desarrollo.

4. DARLES UN ASCENSO CUANDO ES MERECIDO.

Franklin Roosevelt declaró: “Descubrí a una temprana edad que la diferencia entre la gente común y corriente y la gente extraordinaria radica en tres palabras... Y AÚN MÁS” ¿Quién avanza la segunda milla? ¿Quién influye a los demás? ¿Quién provee soluciones cuando surgen problemas? Asegúrate de que estés recompensando a los líderes en potencia que marcan la diferencia. Si no los recompensas, ellos buscarán a la persona que sí lo hará. Ralph Waldo Emerson declaró: “Es una de las mayores recompensas de la vida el hecho de que ningún hombre pueda ayudar al otro sin ayudarse a sí mismo”. Esto lo dice todo.

Comienza hoy a otorgar poder a tu gente. La inversión tuya en los líderes en potencia que te rodean no sólo les otorgará las herramientas necesarias para lograr el éxito sino también te proveerá la manera de fijar y lograr metas mayores para tu organización.

*Fuente: artículo “Liderazgo Excitante”
Dr. John C. Maxwell*



Pregunta 4: Otorgando Poder a los Líderes Potenciales

¿Haces todo lo posible para otorgarles poder a los potenciales líderes que estás formando? ¿De qué forma lo haces?

Entender y Cubrir sus Necesidades

Tus líderes en potencia tienen cinco necesidades básicas:

1. Necesitan oportunidades para tener éxito.
2. Necesitan saber lo que deseas de ellos.
3. Necesitan saber cómo están progresando.
4. Necesitan ser capacitados.
5. Necesitan saber que sus contribuciones tienen valor (tanto para ti como para el equipo).



Pregunta 5: Entender y Cubrir sus Necesidades

¿Cómo puedes mostrar consistencia al cubrir las necesidades de los futuros líderes?



Actividad 4: Liderando Como Jesús

No hay nada en tu ministerio misionero transcultural de lo cual Jesús no haya dejado un ejemplo claro, para poder seguir sus pasos y su ejemplo. Tenemos un libro de 41 páginas llamado **Manual Liderazgo Eficaz**, de muy fácil lectura porque son cuadros prácticos sobre el liderazgo de Jesús. Léelo con atención y responde a las preguntas:

1. ¿Cómo mostró Jesús Su amor al formar a Sus discípulos?

2. ¿Cómo puedes imitar a Jesús cuando te relacionas con los líderes que estás formando?

3. ¿Cuál es el trabajo específico que realizarás en el campo y cómo piensas demostrarles a tus líderes lo que deben hacer?

4. ¿De qué forma vas a servir a aquellos que vas a liderar y a formar como líderes en el campo?



Mentor 5: Liderando Como Jesús

Conversa con tu mentor acerca de lo que aprendiste sobre el liderazgo de Jesús y sobre lo que más te impactó del tipo de líder que era nuestro Señor.

“Los líderes no se quejan de los desafíos que llegan a sus vidas. Los líderes verdaderos los abordan y, con la ayuda de Dios los vencen”.

Henry Blackaby, escritor cristiano

No está Listo

Una persona todavía no está lista para ser un líder si:

- Es nuevo creyente (menos de un año) o nuevo en la Iglesia.
- No tiene un buen testimonio (no es disciplinado).
- Tiene un carácter duro, egoísta u orgulloso.
- No está dispuesto a servir o comprometerse.
- Quiere manejar o manipular al grupo.
- No quiere trabajar o encajar con el grupo.

Esto no significa que nunca van a poder ser líderes. Hay que animarlos, formarlos y prepararlos para el futuro.

Jesús fue enfático en presentar el liderazgo como un ejercicio liberador del amor que nos convierte en servidores de los demás. No hay lugar para la ambición personal, ni para las manipulaciones, tácticas, ni para el autoritarismo servil. *“Como ustedes saben que entre los Gobernantes de las naciones, los que se supone que gobiernen se convierten en tiranos, y sus superiores se convierten en dictadores. Entre ustedes no puede ser así, sino que ¡cualquiera de ustedes que quiera gobernar tiene que servir a los otros, y el que quiera ser el primero tiene que ser su esclavo!”* Mateo 20:25-28.

“De Jesús podemos aprender cómo servir a nuestras comunidades e iglesias y cómo aportar a su crecimiento integral”.

*Harold Segura
Consultor de Visión Mundial Internacional*

Hallando el Ánimo para Equipar

He visto a los líderes en todo el país que se han beneficiado por haber aumentado sus destrezas como líderes, pero han fallado en cuanto a enseñarlo a su gente y líderes potenciales. He oído las excusas "No tengo el tiempo", o "Todavía estoy analizando su potencial".

Si fuéramos honestos, tal vez veríamos que la verdadera razón está basada en nuestra inseguridad. No lo decimos, pero dentro de nosotros tememos que algo malo suceda si invertimos en otros. No admitimos que, si asumimos el papel de mentores, tememos que pase esto:

- No me necesitarán.
- Van a retar mi autoridad.
- Preferirían a otro en lugar mío.
- Su influencia podría superar a la mía.
- Van a recibir el crédito que yo merezco.

El hecho de darnos cuenta de las razones nos ayuda a ver que están basadas en la inseguridad. Mientras dejamos que esta inseguridad exista, nunca lograremos la mayor satisfacción de un líder – el legado de crear una organización donde hayan

otros líderes, porque así lograremos mucho más de lo que hubiéramos logrado solos. Estas son algunas cosas para considerar, y que te pueden ayudar a terminar con esas inseguridades.

RECUERDA QUE ALGUIEN HA INVERTIDO EN TI.

La película "Cadena de Favores", cuenta la historia de un niño que creía que si realizaba tres actos de amistad por otros y ellos, a su vez, hicieran lo mismo por otros, el mundo cambiaría. Aunque la historia viene de Hollywood, es un principio de vida. Todos los que somos líderes somos el producto de la inversión de alguien más. Si no te atreves a hacerlo, estás perdiendo mucho.

DECIDE CONFIAR Y PREPÁRATE PARA SER TRAICIONADO.

Si eres mentor por mucho tiempo, es probable que te desanimen, te lastimen, y aun algunos te traicionen. Hazlo de todas maneras. Es un precio muy bajo a pagar por el privilegio de ver a aquellos en quienes has invertido: vencer los obstáculos y cambiar el mundo.

TRATA CON LAS DESILUSIONES DE TU PASADO.

En uno de mis libros, hablé acerca de eliminar las distracciones emocionales de nuestra vida. Hasta que no perdones a los que te han lastimado y continúes con tu vida, vas a ser incapaz de impactar al mundo a través de otros.

"Una cosa es dirigir seguidores, pero dirigir líderes es otra cosa".

Henry Blackaby,
escritor cristiano



TEN MAYOR CONCIENCIA DEL FUTURO.

Algunos líderes actúan como si fueran a vivir para siempre. El ataque al corazón que tuve hace unos años me recordó que todos podremos estar a un solo latido de corazón de dejar nuestro lugar. ¿Quién está contigo que tiene la habilidad de tomar tu lugar? Si no vas a desarrollar a otros para guiar tu organización puedes apostar a que tus adversarios lo harán.

DÁTE LA OPORTUNIDAD DE EXPERIMENTAR ALGO MAYOR.

El guiar gente es grato. Pero el observar a los líderes que tú has desarrollado es todavía más grato. Enfrenta hoy tus inseguridades y temores infundados, para que mañana puedas comenzar a planear por una cosecha que producirá por generaciones.

Fuente: artículo "Liderazgo Excitante" del Dr. John C. Maxwell



Mentor 6: Hallando el Ánimo para Equipar

Medita en lo que acabas de leer y conversa con tu mentor sobre cómo te motiva formar nuevos líderes en el campo.



Libros Recomendados Liderazgo con Propósito

Por John Maxwell

Líderes que Dejan la Posta

Por Tom Steffen

Liderazgo Espiritual

Por Pedro A. Larson

Enseñemos la Biblia Creativamente

Por Lawrence Richards y Gary Bredfeldt

Liderazgo, el Poder de la Creatividad

Por Rick Joyner

Misiones Transformadoras

Misiones Transformadoras

Introducción

Nuestro Maestro dejó un claro ejemplo de cómo debía ser el mensaje que nos estaba dejando, y que debemos llevar a todas las naciones, un mensaje que incluya todas y cada una de las áreas de la vida del ser humano. Él no sólo atendió las necesidades espirituales de sus oyentes sino que también atendió sus necesidades emocionales y materiales. De la misma forma, el Evangelio encierra una serie de acciones transformadoras para cada necesidad humana, por eso es importante que sepas cómo llegar a realizar un trabajo integral, a la manera de Jesús.

Jesús quería que aquellos que hemos recibido la salvación y la demostración de la realidad del Reino de los cielos por su llegada, participáramos de alguna forma en Su obra. Por ejemplo, le dijo al paralítico -toma tu lecho-, a otros que tuvieran fe, que fueran a lavar sus ojos, etc. Él quería que hubiera una transformación en las vidas de todos los que tuvieron un encuentro con Él. Su mensaje siempre estuvo acompañado de la manifestación del poder del Padre que libera, que sana y que da esperanza de una vida plena y nueva.

Objetivos

- Que conozcas las dimensiones de un trabajo misionero que encierra todas las necesidades humanas, y no parte de ellas.
- Que a la luz de una cosmovisión realmente bíblica y cristiana entiendas tu rol como un agente de transformación del Reino de Dios.
- Que el Espíritu Santo sea quien te revele la verdadera dimensión de tu trabajo misionero transcultural.

Ya es tiempo de mostrar el mensaje del Evangelio, no únicamente con palabras persuasivas de sabiduría humana sino también, demostrarlo a través de acciones transformadoras que hacen más real el amor de Dios en la vida de las personas.

“La tarea de la iglesia es: vivir el Evangelio y al hacerlo, mostrar las marcas de las señales del Reino de Dios. Es tarea de la iglesia compartir el Evangelio y también ministrar proféticamente en términos de denuncia de la injusticia, de búsqueda de la verdad, de servicio a las viudas, a los huérfanos, a los niños de la calle...” dijo Aldir Steuernagel, ex-presidente de la Fraternidad Teológica Latinoamericana.

Control de Actividades

Marca con un check cuando hayas concluido con cada una de las actividades de

Misiones Transformadoras.

ACTIVIDAD

- Reflexión 1:** No se puede Dividir al Cristiano
- Pregunta 1:** No se puede Dividir al Cristiano
- Actividad 1:** Cosmovisión Bíblica
- Reflexión 2:** Cosmovisión Bíblica
- Actividad 2:** Revista VAMOS
- Actividad 3:** Integridad y Cooperación
- Preguntas 2:** Venciendo el Paternalismo
- Mentor 1:** Qué hacer cuando alguien te Pida
- Preguntas 4:** El Pionero de la Misión Transformadora
- Mentor 2:** El Pionero de la Misión Transformadora
- Mentor 3:** La Forma Práctica de Hacer Misiones Transformadoras
- Actividad 4:** Revista Vamos 2

“La unción y misión son inseparables, y por otra parte la misión que resulta de esa unción es una obra orientada a las personas más vulnerables de la sociedad”.

*René Padilla,
escritor cristiano*



No se puede Dividir al Cristiano

Es importante saber que dentro de cada hijo de Dios no existen dos formas de vida antagónicas, no deberíamos tener dos ropajes diferentes para usar durante la semana: de lunes a viernes me pongo mi traje de secular y los fines de semana me revisto de lo cristiano. **TODO EL TIEMPO SOMOS CIUDADANOS DEL REINO DE DIOS.** Tampoco es correcto pensar que Dios sólo se interesa en una parte de la vida humana y que desecha el resto, y que por lo tanto la Iglesia debe proclamar un mensaje únicamente espiritual.

Hay que recordar las palabras de 1 Pedro 1:15 cuando dice: *“como Aquel que nos llamó es santo, sean también ustedes santos en TODA vuestra manera de vivir”.*

Recordando un poco la historia del cristianismo, cuando empezaron los debates intelectuales a inicios del siglo XX y el secularismo y materialismo ya se habían apoderado de Occidente; los líderes cristianos fundamentalistas optaron por quedarse fuera del debate y por decirle a la iglesia que “simplemente crea”. En ese momento la fe dejó de ser pública, para convertirse en un acto privado. La Iglesia se alejó de todo aquello que llamó “secular” (las artes, la ciencia, la economía, etc.) para confinarse en el reducido mundo de lo “sagrado” (la oración, la predicación, la lectura de la Biblia, etc.).

No podemos separar la presencia de los cristianos y su efecto en la sociedad que los rodea. Si no hay un cambio en la sociedad por nuestra presencia, algo está pasando. No estamos llevando el mensaje que cambia vidas y transforma o trastorna el mundo, como dijera de los cristianos en el tiempo de la iglesia primitiva (Hechos 2:43-47). Esta iglesia primitiva vivía en una comunidad de fe, compartiendo y teniendo las cosas en común, proveyendo para la necesidad de las viudas y los más necesitados, demostrando un Evangelio que no fue predicado con palabras de sabiduría humana, sino con demostraciones de poder.

Una vez más la cosmovisión humanista y secularista (totalmente contraria a la visión cristiana del mundo) nos ha influenciado tanto que sólo vivimos para nosotros mismos, para nuestro beneficio, nuestras propias metas y objetivos. Queremos que Dios nos bendiga a nosotros y a nuestra familia, sin importarnos ni hacer nada para ayudar y apoyar a nuestros hermanos en la fe. Jesús dijo que la gente sabría que somos Sus discípulos si nos amamos los unos a los otros, también dijo que andemos en unidad. Es tan fuerte la unidad entre los hijos de Dios que nos llama Su Cuerpo, todos tienen una función y nadie puede vivir separado el uno del otro o tú ¿has visto a tu dedo andando por allí separado de la mano y fuera de tu cuerpo? O ¿una de tus manos es mucho más grande que la otra?

Fuente: libro *Discipulando Naciones* de Darrow Miller



Reflexión 1: No se puede Dividir al Cristiano

Piensa por un momento en las palabras de Jesús y respóndeme ¿Crees que en tu vida estás amando a tus hermanos con más que palabras? ¿Tu iglesia está unida entre ella, en unidad y amor con otras iglesias del lugar?



Pregunta 1: No se puede Dividir al Cristiano

¿De qué maneras prácticas puedes demostrar que amas a tus hermanos y que vives en unidad con ellos? Enumera 5 maneras.

1. _____
2. _____
3. _____
4. _____
5. _____



Actividad 1: Cosmovisión Bíblica

Lee el artículo **Dualismo Cristiano** para poder

entender cómo es que nuestra cosmovisión no está reconociendo a Dios como el que tiene dominio sobre todo lo creado y lo está limitando a las cuatro paredes de un templo y a dos días a la semana.

“La misión integral se da cuando el misionero o el líder conoce legítimamente a su comunidad y le ofrece modelos inspiradores de superación”.

Daniel J. King, periodista y escritor cristiano



Reflexión 2: Cosmovisión Bíblica

Reflexiona si la iglesia que te envía es consciente de que tiene

un mensaje que llevar, pero de manera integral. Si no es así, ¿cómo podrías ayudarla a crear esa conciencia?



La Iglesia que Transforma al Mundo

La Iglesia transforma al mundo cumpliendo con el propósito de Dios a través de todo lo que es, todo lo que hace y lo que dice en su interacción con la sociedad.

El Evangelio no es una fórmula doctrinal para la salvación del individuo, sino las Buenas Nuevas de la acción de Dios por medio de Jesucristo con miras al cumplimiento de su propósito para toda la raza humana. Y estas buenas nuevas se comunican, no sólo en palabras, sino en acciones; no sólo por lo que se dice y se hace, sino por lo que se es, según René Padilla, escritor cristiano.

Lo que la Iglesia dice: La Iglesia es portadora de un mensaje, el mensaje de la reconciliación que encontramos en la Palabra de Dios, donde se expresa que el Padre quiere restaurar toda la Creación en Cristo. Él quiere devolver la armonía a las relaciones del ser humano con Dios, consigo mismo, con su prójimo y con la creación.

La Iglesia es llamada a ser la voz que denuncia el pecado y anuncia la esperanza. La voz de Dios en la Iglesia se hace carne en la vivencia cotidiana de Su pueblo, pues la Iglesia tiene un mensaje pero es a la vez el Mensaje.

Lo que la Iglesia hace: La Iglesia es llamada a cumplir su misión en una forma integral de manera que se transformen positivamente todas las áreas de la vida. "La misión se orienta a la satisfacción de las necesidades básicas del ser humano incluyendo la necesidad de Dios, pero también la necesidad de techo, alimento, abrigo, salud física y mental y el sentido de dignidad humana", dijo Padilla.

Para llevar a cabo la misión integralmente debes cumplir el rol de predicar las Buenas Nuevas de salvación en Jesucristo. Promover un discipulado que permita la transformación del carácter de Cristo en cada creyente. Crear una comunidad de adoración y alabanza a Dios, así como de solidaridad y que comparta las cosas; que sirva plenamente a las necesidades integrales de hombres y mujeres; que denuncie el pecado, liberte a los cautivos, que anuncie el perdón y que señale el camino de la verdad.

La iglesia es llamada a cuestionar las pretensiones absolutistas de los poderes de este mundo, a desenmascarar el egoísmo y la injusticia que caracteriza a este presente orden y a inquietar la conciencia de aquellos que viven presos de la ignorancia y la miseria. Positivamente tiene el imperativo de anunciar el nuevo orden de Dios en Cristo, señalar el camino del arrepentimiento y la fe como vía transformadora y creadora, interpretar las señales de justicia, liberación y plenitud de vida que laten en el mundo.

Fuente: Mauricio Salinas, abogado cristiano



Actividad 2: Revista VAMOS

Lee la revista **VAMOS: Los Pies y las Manos del Maestro** y responde a las preguntas.

1. ¿Qué diferencia la labor de la Iglesia con respecto a las otras instituciones como el gobierno y las agencias de apoyo social?

2. Explica con tus propias palabras lo que significa tener un equilibrio, que se menciona en la pág. 2 de la revista.

3. ¿Cómo podrías poner en práctica los consejos de la pág. 4 en el artículo **Marcando la Diferencia** en el caso específico del campo al cual irás?

4. ¿Qué es lo que más te ha impactado sobre las historias del artículo **Proyectos que Cambian Vidas**?

5. ¿Cómo puedes enseñar a tu iglesia sobre misión integral, para que puedan entender que el trabajo que posiblemente realizarás en el campo es importante, pero que tomará un tiempo ver los resultados?

Misión Integral

La misión transformadora en el marco de un desarrollo comunitario y total del ser humano, es llamada muchas veces: Misión Integral. Este término ha causado y causa una serie de anticuerpos por parte de algunos sectores de la iglesia cristiana, por asociarlo con la Teología de la Liberación y con una especie de "socialismo cristiano" o comunismo e izquierdismo. Razón por la cual, hay que aclarar que para nuestro estudio nos estaremos refiriendo al interés de Dios (mostrado en toda la Biblia) por atender a todas las necesidades humanas como Misiones Transformadoras.

Tanto en el Antiguo como en el Nuevo Testamento, vemos que se nos habla de nuestra relación con Dios, con el prójimo, con uno mismo y con la creación, para ser los administradores y quienes ahora llevamos el gobierno de Dios a toda la creación, porque en Cristo la dimensión presente del Reino de Dios ha llegado.

Desde el Antiguo Testamento se habla de la propiedad privada del pueblo de Israel (que estaba representada por sus tierras de cultivo) y se les enseñó a dejar parte de su cosecha para los pobres, las viudas y los extranjeros; a perdonar toda deuda cada 7 años, etc. En otras palabras a no ser egoístas y ayudar a quienes tienen necesidades económicas.

En Proverbios, se habla sobre los gobernantes, los negocios y las relaciones interpersonales. En la parábola del buen samaritano, el Señor Jesús expuso a los más dignos de la sociedad de su época, en su falta de misericordia y compasión por un prójimo en necesidad que había sido asaltado y golpeado.

Por su lado, el evangelista John Stott, prefiere llamar a la Misión Integral como Misión Holística (transliterando el término inglés) y dice que "tiene por objeto destacar el hecho de que la misión auténtica es una actividad abarcadora que abraza la evangelización y la acción social, y se niega a permitir que se las mantenga divorciadas (Stott), es un "desafío de una fe que pretende ser al mismo tiempo bíblica y contextual, presente y futura, individual y colectiva, eclesial y social" (Steuernagel).



ACTIVIDADES

Actividad 3: Integridad y Cooperación

Realiza la lectura del artículo **Integridad y Cooperación** para poder entender un poco más la forma que tenía nuestro Señor Jesús de tratar las necesidades humanas. Responde a las preguntas después que hayas leído este artículo y reflexiona en base a lo leído.

1. ¿De qué manera valorizas a los demás en el evangelismo, la comunión, la koinonía o compañerismo?

2. ¿Cuál es el estilo y liderazgo espiritual que marca la diferencia?

3. ¿Cómo te sueles relacionar con todo el cuerpo de Cristo?

4. Cuando alguien necesita de tu ayuda o apoyo de cualquier tipo ¿eres inclusivo o excluyente? ¿Preguntas o impones tu agenda?

5. ¿Escuchas la voz del Espíritu Santo o te ajustas solamente a los planes ya establecidos? ¿Cómo debes reaccionar?

Libros Recomendados



Misión de Dios en la postmodernidad

Por Josué Gallegos

Misao e Espiritualidade

Por Ricardo Barbosa

Misión Puesta en Acción

Por Abraham Choon Sik Yoon

When Helping Hurts

Por Steve Corbett y Brian Fikkert

"Así como Dios es creador, redentor y Padre que se preocupa por el bienestar espiritual y material de todos los seres humanos y de toda su creación, así también debe ser nuestra misión como iglesia..."

John Stott, evangelista

Venciendo el Paternalismo

Las verdaderas acciones transformadoras en el marco de la misión que te fue encomendada en el campo transcultural, han de estar primeramente basadas en el amor por las personas y en una demostración del amor que le tenemos a Jesús a través de la obediencia a Su voluntad y a su guía por el Espíritu Santo.

Esto quiere decir que tu ministerio estará guiado por la obediencia a Dios y no por la necesidad que veas a tu alrededor (aunque esta sea grande y apremiante).

No hacer caso a este principio, ha llevado a que muchos misioneros (guiados sólo por el amor al prójimo necesitado, mas no por la obediencia a Dios) a caer en el llamado paternalismo, que ha hecho a las comunidades (etnias, individuos, agencias locales e iglesias) dependientes de la ayuda de

los misioneros, a ser pasivos y no participar en su propio desarrollo.

Profundizando así, sus sentimientos de inferioridad, postración e impotencia, que son totalmente opuestos al desarrollo espiritual y humano de quienes queremos “ayudar”.

Es muy importante en un trabajo de desarrollo comunitario, que aquellos que serán beneficiados participen activamente en su propio desarrollo y que sientan que el proyecto es suyo.

Ellos no dependen del misionero para seguir adelante, dependen de Dios obrando en sus vidas y en la medida que continúen con el trabajo iniciado por el misionero, sus vidas crecerán hasta llegar a la plenitud de Cristo, dependiendo sólo de Él.

Más de lo que el cristiano habla por medio de las buenas obras, las buenas obras hablan del cristiano.

El siguiente cuadro muestra las diferencias entre ser Paternal y ser Paternalista:

Paternalidad	Paternalismo
Es ofrecida	Es impuesto
Respetada	Humilla
Deja en libertad	Es posesivo
Confía en las capacidades de los otros y las fomenta	Trata al otro como incapaz y lo incapacita
Crea personas libres	Crea sumisos o rebeldes
Prepara a otros para asumir responsabilidades	Fomenta la irresponsabilidad
Fortalece la confianza y la autoestima	Deja a los otros en inseguridad y en la necesidad de la aprobación de los demás
Responde a las necesidades y expectativas del otro	Está al servicio de sus propias necesidades
Busca la realización del prójimo	Busca su propia realización
Cuenta siempre con el otro, como con un hijo al que dejó crecer	Pierde al otro, como a un hijo al que no se le permitió crecer y madurar
Se satisface en permitir y aprobar	Siente placer cuando ordena y prohíbe
Se alegra cuando deja de ser necesitado	Cree que siempre será indispensable

Extracto: libro O Reino entre nós, de Mauricio Cuhna.



Preguntas 2: Venciendo el Paternalismo

1. Piensa en el trabajo misionero que ha sido realizado en tu ciudad o en algún trabajo misionero que conozcas. ¿Recuerdas algún caso donde hayas visto paternalismo?

2. ¿Qué cosas específicas piensas hacer para evitar caer en el paternalismo en el campo al cual serás enviado?

3. ¿Qué cosas piensas te van a hacer difícil tener un balance en cuanto a la misión integral?

Qué hacer cuando alguien te Pida

Hay una situación muy común, sobre todo con los misioneros provenientes de países como Estados Unidos o Europa. Las personas en necesidad piensan que por ser extranjeros tienen mucho dinero y están en la posición y en la obligación de darles todo lo que ellos necesitan (en términos materiales).

El escritor y periodista cristiano Juan Antonio Monroy dice que en los evangelios vemos a Jesús decir todas las veces cuando las multitudes estaban hambrientas: -Denles de comer- y que por eso el misionero debe atender a las necesidades materiales de las personas en la medida de sus capacidades y con sabiduría. Porque si bien es cierto que su interés mayor es la salvación del alma y del espíritu del ser humano, no puede desconocer el interés que el Maestro tenía para con las necesidades físicas de las personas.

Decimos con sabiduría, para evitar restarle dignidad a las personas y reforzar en ellos la mentira de que son incapaces de hacer algo por su propio desarrollo y crecimiento, y que se vuelvan pasivos y totalmente dependientes de la ayuda externa. Nuestra responsabilidad es ayudarles paciente y amorosamente a cambiar las estructuras de pensamiento que les impiden salir adelante, así como ayudarlos y darles la oportunidad de trabajar para ganar su propio sustento.

Pero muchas veces es más fácil sólo darles cosas para mitigar su necesidad material inmediata y no ayudarlos en el largo plazo. Allí caemos es el mero asistencialismo, como lo hacen muchas ONGs no cristianas y los gobiernos, manteniendo a la gente en la misma situación de postración y pobreza. En la medida de tus posibilidades dáles con sabiduría. Pero siempre dáles la Palabra de Dios para salvación.



Mentor 1: Qué hacer cuando alguien te Pida

Conversa con tu mentor sobre las necesidades materiales del campo al cual irás y sobre la forma en que podrías apoyarlos sabiamente, sin caer en el paternalismo e impedirles que tengan un verdadero desarrollo personal.



El Evangelio que Transforma

Llevar el Evangelio es exponer a las personas a la acción transformadora que comienza en el interior de cada individuo en el momento en que el Espíritu de Dios entra en ellos. Si bien la iglesia puede y debe estar involucrada en acciones de transformación material, emocional y no sólo espirituales; hay el peligro de creer que se puede llegar a lograr una transformación interior partiendo de lo exterior, que es lo que rodea al hombre.

Nuestra acción externa se debe realizar más bien por misericordia, por búsqueda de la justicia de Dios, por anhelo de servicio, etc., pero esto nunca será nuestra única o principal motivación.

El amor al prójimo en el orden de Dios está ligado al principio del amor a Dios. No me parece viable ni parte del plan divino apuntar a la "cristianización" de la sociedad en base a establecer valores morales altos en la comunidad humana, sin que antes no haya una verdadera conversión a Dios en el corazón. Parte del peligro de intentar esta cristianización es que podemos llegar a ser una comunidad convencida de los altos valores del cristianismo (creemos una sociedad cristiana por los valores y normas éticas que practicamos), pero no convertida a la persona de Cristo (en realidad no llegar a ser hijos de Dios como está establecido en Juan 1:12).

Fuente: Andrés Casanueva

Misionero chileno de CTEN (Comisión To Every Nation)

La misión sólo hace justicia a la enseñanza bíblica y a la situación concreta cuando es integral. En otras palabras, cuando es un cruce de fronteras (no sólo geográficas sino culturales, raciales, económicas, sociales, políticas, etc.) con el propósito de transformar la vida humana en todas sus dimensiones, según el propósito de Dios, y de empoderar a hombres y mujeres para que disfruten la vida plena que Dios ha hecho posible por medio de Jesucristo en el poder del Espíritu.

Fuente: libro El proyecto de Dios y las Necesidades Humanas por René Padilla y Tetsunao Yamamori

El Pionero de la Misión Transformadora

William Carey marcó un hito en la historia de las misiones cristianas y en la historia de la India como país. A través de su constante amor por las personas de la India y su implacable campaña contra “las fuerzas del mal”, la India fue literalmente transformada. Pese a toda la presión y oposición que sufrió por parte de la corona Inglesa, y teniendo que renunciar a su agencia misionera, Dios lo usó para servir a un pueblo sumido en la pobreza e ignorancia.

Hizo importantes reformas en la agricultura, publicó el primer libro sobre ciencia en la India, fue en contra de la usura en el cobro de altos intereses en las inversiones, el comercio, la industria; esta práctica impedía el desarrollo económico.

Los leprosos eran quemados vivos por la creencia de que por una muerte violenta el cuerpo sería purificado y de esta forma reencarnarían en un cuerpo sano; por eso Carey realizó la primera campaña para pedir un trato humanitario a los leprosos, porque los amaba y cuidó de ellos, con el amor de Dios.

También publicó el primer diario en idioma oriental y a través de su diario en inglés “Friends of India” (Amigos de India), creó el movimiento más grande de reforma social en la India en la primera mitad del siglo XIX. Abrió docenas de escuelas para niños de todas las castas ya que quería desarrollar sus mentes y liberarlos de la oscuridad y la superstición.

Se levantó en contra de todos los abusos a las mujeres como el matrimonio infantil, infanticidio, quemar a las viudas (por 25 años luchó contra esto) y abrió la primera escuela para niñas.

Tradujo la Biblia en 40 idiomas de la India, fue un evangelista que usaba todo vestigio de oscuridad de la cultura para iluminarlo con la verdad de Jesús, etc. Este hombre sencillo que era un zapatero, fue un pionero de las misiones mundiales, un claro ejemplo de un trabajo misionero encarnacional e integral, por la pasión que tenía por ver el Reino de Dios en la India y su disposición que lo convirtió en un genio en las manos del Dios Creador para predicar, enseñar y sanar.

Fuente: libro The Legacy of William Carey, A Model for the Transformation of a Culture por Ruth y Vishal Mangalwadi



Preguntas 4: El Pionero de la Misión Transformadora

1. ¿Qué es lo que más te ha impactado sobre este breve relato de la vida de William Carey?

2. ¿Qué acciones transformadoras necesita el campo misionero específico al cual serás enviado?

3. ¿Cómo crees que Dios te va a usar para realizar una misión que transforme la vida de quienes te recibirán como misionero?



Mentor 2: El Pionero de la Misión Transformadora

Comenta con tu mentor tus respuestas a las preguntas anteriores, para ver de qué forma estás pensando llegar a las necesidades de tu campo misionero específico.



“Es muy importante llevar desarrollo comunitario a los que no conocen a Jesús, porque hay personas que están sufriendo porque tienen hambre o sufren de enfermedades, etc. Ellos están preocupados por las necesidades que los aquejan ahora, en cambio piensan que la vida eterna es algo para el futuro. Ellos dicen: -voy a vivir 70 años

y me voy a preocupar de la vida eterna después. Pero ahora tengo que comer y ayudar a mis hijos. Si podemos ayudar con las medicinas para que disminuyan las dolencias, o si podemos ayudarles a desarrollar la agricultura, construir puentes en sus comunidades, entonces tendrán más tiempo y disposición para pensar en las cosas de Dios y no estarán en una crisis o en situación de emergencia”.

Dr. Allen George, Director SIM Perú

La Forma Práctica de Hacer Misiones Transformadoras

Hay dos modelos de misión que llevan a la práctica este tipo de misiones: las misiones biocupacionales y hacer Negocios como Misión o BAM (por sus siglas en inglés). Estos dos modelos llegan a ser parte de la sociedad, el primero como un profesional que es misionero y que aprovecha sus relaciones laborales para llevar el mensaje del Reino, viviendo una vida de buen testimonio laboral. El segundo mediante un negocio real y rentable que mejora la calidad de vida de las personas al ofrecerles una oportunidad de ser productivos y devolviéndoles su dignidad perdida por la pobreza.

Un misionero tradicional también realiza un trabajo misionero transformador, cuando se encarna en la cultura y busca que Dios llegue a todas las necesidades de la gente.

Mentor 3: La Forma Práctica de Hacer Misiones Transformadoras



Conversa con tu mentor sobre la forma en que estás entendiendo las misiones transformadoras y sobre la posibilidad de realizar un trabajo misionero de ese tipo en tu campo misionero específico.



Actividad 4: Revista VAMOS 2

Responde a las preguntas luego que hayas leído con atención ambas revistas **VAMOS**:

- **Se busca: Profesionales con Llamado a las Misiones**
- **Negocios del Reino que Transforman**

Se busca: Profesionales con Llamado a las misiones

1. Después de leer la pág.1 sobre ejemplos de biocupacionales, ¿crees que es posible, en el campo al cual eres enviado, realizar una labor como biocupacional? ¿De qué forma lo harías?

2. Según la revista, ¿qué ventajas tiene el ser un misionero biocupacional?

3. ¿Qué opinas sobre la expresión: “mi trabajo es mi ministerio”?

4. Según pág. 3, criterios C, ¿Qué opinas sobre los conflictos que causan este tipo de sustento del misionero?

5. ¿Qué clase de biocupacional te parece que es más saludable y por qué?

Negocios del Reino que Transforman

1. ¿Cuáles son los aspectos más importantes para hacer BAM?

2. ¿Qué opinas de la mujer empresaria de Proverbios 31? ¿En qué te pareces a ella?

3. ¿Cómo puede mejorar el entendimiento de tu iglesia sobre el valor de los negocios del Reino que transforman?

4. ¿Cuáles son los peligros de hacer BAM?

Los Proyectos y el Desarrollo Comunitario

Cuando llegues al campo misionero, luego de haber aprendido el idioma, la cultura y de haberte adaptado e integrado bien a la misma, podrás con un mayor entendimiento, ver cuáles son las necesidades de la sociedad a la cual sirves: en términos de infraestructura, educación, vida familiar, medio ambiente, etc. Esto te permitirá poder realizar un trabajo misionero de transformación o integral.

Para llevar a cabo esta tarea necesitarás elaborar un proyecto. Esta herramienta te permitirá ver cuán factible es realizarlo, no solamente en el aspecto económico, sino que te ayudará para que puedas pedir un financiamiento, ya sea de quienes te apoyan en tu sustento e iglesias o por fundaciones que trabajen en el área de necesidad de tu proyecto.

Al referimos a proyectos para el desarrollo de las comunidades no nos estamos enfocando únicamente al área material de las necesidades humanas, sino que lo vemos como una unidad o algo integral, donde la Iglesia de Cristo, a través de sus misioneros puede dar una respuesta completa al problema de las necesidades humanas, porque atiende también la necesidad del espíritu y del alma humana.

“Sólo así podrá la iglesia tener un impacto tal, que sea



TIPOS DE AYUDA: Revisa el siguiente cuadro, para saber el tipo de proyecto que puedes implementar en el campo.

TIPO DE AYUDA	DEFINICIÓN	PROCESO	RESULTADOS
Ayudando a las personas a sobrevivir (situaciones de emergencia)	Asistencia o Socorro de Emergencia	Pre-evaluación. Levantamiento de recursos/ préstamos/ distribución	Satisfacción de las necesidades inmediatas. Sobrevivencia
Ayudando a las personas a ser mejores	Rehabilitación o reconstrucción de sus vidas	Entrenamiento en el uso de habilidades	Reconstrucción. Regreso al estado inicial
Ayudando a las personas a actuar en su propio beneficio	Desarrollo y transformación	Evaluación, discusión sobre las necesidades, integración, facilitar, participación de la comunidad	Fortalecimiento de la comunidad, transformación, autosuficiencia

Fuente: libro *O Reino entre nós* de Mauricio Cuhna



reconocida como sal del mundo y luz de la tierra, pero tomando en cuenta la transformación de cada individuo en particular”, dijo el misionero Andrés Casanueva del CTEN.

El Pastor Harold Segura hace una observación que tiene que ver con el aspecto administrativo de los proyectos de misión integral. Por lo general el liderazgo evangélico no se caracteriza por el apropiado uso de las herramientas gerenciales para su labor ministerial. Hay casos en los que éstas son despreciadas, ya sea porque se consideran innecesarias, o porque se teme convertir la fe en una empresa (temor de por sí válido). “Cuando se trata de organizar proyectos se apela a la improvisación y se

actúa con demasiado desorden. Esto sucede aun en instituciones grandes con proyección internacional. Esta realidad se observa a lo largo y ancho del continente latinoamericano donde hay iglesias e instituciones administradas al azar de las ocurrencias del momento”, dijo Segura.

Pero si se desea que la misión integral produzca cambios duraderos en la vida de las comunidades, debe ser rigurosa y profesional en asuntos tan delicados como la ejecución de los presupuestos, la elaboración de los planes estratégicos, la coordinación del recurso humano, la presentación de los informes, la implementación de sistemas de fiscalización y auditorías. En fin, en todo lo que gira alrededor de la gestión de proyectos de servicio.

Para aprender a utilizar las herramientas de gestión y formular buenos proyectos, ver el capítulo de **Organización y Planificación Misionera**.

Organización y Planificación Misionera

Organización y Planificación Misionera

Introducción

En el mundo cristiano hay una fuerte tendencia a pensar que como misionero, tu labor es únicamente espiritual. Se piensa que la administración del dinero y de los recursos, así como todo lo relacionado con los números quizás no es para ti. Si te das cuenta, en la Biblia se habla que somos mayordomos de la creación, en otras palabras somos los administradores de lo que nuestro Dios ha creado. También nos habla mucho acerca de planear antes de empezar un proyecto.

Por eso, es importante que sepas cómo manejar los recursos que estarán a tu disposición en el trabajo que harás en otras naciones. También necesitas ser sensible a todo tipo de necesidad que tengan las personas a las cuales has de ministrar, por ello saber formular un proyecto de forma sencilla debe ser parte de tus habilidades en el campo misionero.

Objetivos

- Que conozcas un poco sobre la administración según el Reino de Dios en contraste con la administración que practican los que no conocen a Cristo.
- Que aprendas varios tipos de herramientas útiles de administración para tu ministerio transcultural.
- Que tengas nociones de cómo elaborar un proyecto para tu ministerio o un proyecto de desarrollo comunitario.

La Administración para el Reino

Cada área de nuestra vida como hijos de Dios, debe ser transformada y redimida por Él. Nada escapa de Su dominio, por eso nuestro Salvador dijo claramente que con Su venida, el Reino de los Cielos se había acercado. En tu vida misionera transcultural, el dominio de Dios en ti, se va a transmitir a otros por medio del estilo de vida que tengas, por eso es muy importante que te conviertas en un buen administrador de todo lo que el Padre vaya a poner en tus manos. Jesús enseñó más sobre mayordomía de las posesiones que sobre el cielo, infierno o salvación. De las 40 parábolas, 19 trataron sobre las posesiones.

Control de Actividades



Marca con un check cuando hayas concluido con cada una de las actividades de **Organización y Planificación Misionera.**

ACTIVIDAD

- Mentor 1:** Administración Mundana vs. Administración para el Reino
- Actividad 1:** La Administración para el Reino
- Actividad 2:** La Administración para el Reino
- Mentor 2:** La Administración para el Reino
- Actividad 3:** ¿La meta es Realista?
- Estudio Bíblico:** La Planificación en la Biblia
- Actividad 4:** La Planificación Personal
- Actividad 5:** Hoja de Trabajo Para Establecer Objetivos
- Actividad 6:** Propuesta Misionera
- Mentor 3:** Propuesta Misionera
- Actividad 7:** Midiendo tus Habilidades Administrativas
- Actividad 8:** Presupuestos
- Actividad 9:** Presupuesto Personal
- Actividad 10:** Desarrollo del Proyecto para el Reino
- Actividad 11:** Proyectos para el Reino
- Actividad 12:** Presentando tu Proyecto
- Actividad 13:** El Manejo del Tiempo
- Mentor 4:** El Manejo del Tiempo



Comparando la Administración Mundana vs. la Espiritual

- En la administración mundana, el poder es determinado por la habilidad y conocimiento.
- En la administración espiritual, el poder es determinado por la unción y la autoridad de Dios.
- En la administración mundana la selección de líderes es hecha basándose en factores como habilidad, experiencia y educación.
- En la administración espiritual, la selección de líderes es hecha basándose en la unción, llamado y la revelación de la voluntad de Dios.
- En la administración mundana, el entrenamiento se da solo en las áreas de habilidad y conocimiento.
- En la administración espiritual, el entrenamiento debe ser dado en un estilo de vida basado en la Palabra de Dios, al cual las habilidades deben encajarse.



La Administración mundana	La Administración espiritual
énfasis a:	énfasis a:
Dinero	Ministerio
Producción	Oración
Datos	Fe
Profesionalismo	Unción
Reglas	Amor
Habilidades	Carácter
Personalidad	Condición Espiritual
Intelecto	Orientación
Manipulación	Relaciones
Tareas	Cooperación
Voluntad Propia	Obediencia
Competición	La Palabra de Dios

Fuente: Manual Principios Bíblicos de Administración del Instituto Internacional Tiempo de Cosecha



Mentor 1: Administración Mundana vs. Administración para el Reino

Conversa con tu mentor sobre el tipo de administración que has estado llevando a cabo hasta ahora en tu vida, ministerio o que tu iglesia ha venido desarrollando. ¿Crees que ha sido un estilo de administración del Reino o administración mundana?



Actividad 1: La Administración para el Reino

Lee el artículo [Introducción a la Administración](#) y responde a las preguntas.

1. ¿Para qué es importante la administración en tu ministerio?

2. ¿Cómo puede mejorar tu trabajo misionero aplicando algo de la Administración del Reino?



Actividad 2: La Administración para el Reino

Estudia la siguiente lista de responsabilidades de administración para todos los creyentes, según la Palabra. Ponte un puntaje del 1 al 10 para cada área que se menciona (siendo 1 la más baja y 10 la más alta) para calificar cómo estás administrando tu vida en cada aspecto.

- ___ La creación de Dios - Génesis 1:26-28
- ___ Los misterios de Dios - 1 Corintios 4:1
- ___ El mensaje del Evangelio - 1 Tesalonicenses 2:4
- ___ Los dones espirituales - 1 Pedro 4:10
- ___ El perdón - Mateo 6:12; 18:21-22
- ___ El amor - 1 Juan 4:7-8
- ___ La mente - Filipenses 4:8
- ___ El poder - Hechos 1:8
- ___ El tiempo - Efesios 5:15-16
- ___ El punto de vista - 1 Samuel 16:7
- ___ La actitud - Filipenses 2:2
- ___ La fe - Santiago 2:14-17
- ___ El dinero - 2 Corintios 9:6-11
- ___ La alabanza - Hebreos 12:15-16
- ___ El ministerio - Gálatas 6:2
- ___ El cuerpo - Romanos 12:1
- ___ El carácter - Tito 1:7-9
- ___ La familia - 1 Timoteo 3:4-5, 12; 5:8



Mentor 2: La Administración para el Reino

Comenta con tu mentor tu respuesta a la pregunta: ¿Qué crees significa administrar?

Fijar Metas Inteligentes *La Clave del Éxito*

En inglés se cita muchas veces el acrónimo de la palabra inteligente (**SMART**) que resume 5 características que podemos volver lineamientos recomendables para fijar metas en cualquier aspecto de nuestras vidas.



Specific (específicas / concretas)

Measurable (medibles)

Achievable (alcanzables)

Realistic (realistas)

Timely (a tiempo/oportunas/trascendentes)

¿Cómo se aplica esto a ti? Digamos que tu idea es tener una **buena cantidad de público en tu blog**. Este público puede ser visitantes únicos, clientes, potenciales compradores o lectores suscritos; según el caso, no importa quiénes sean mientras tú los puedas **identificar** perfectamente y sepas cuánto es una “buena cantidad”.

Lo anterior hará a tu meta concreta, **específica y medible** para empezar.

Parece tonto, pero cuando nos ponemos una meta específica y concreta es más fácil alcanzarla, tenerla presente y enfocar en ella nuestros pensamientos.

Muchas veces arrancamos proyectos esperando “que nos vaya lo mejor posible”, no está mal y siempre es bueno tener ese tipo de pensamientos positivos. Pero si lo que perseguimos no podemos dividirlo en pasos específicos y medibles, es más difícil alcanzar lo que no podemos ni definir.

Una buena pauta que puedes seguir para saber si realmente tu objetivo es concreto y medible, es ver si puedes o no, explicárselo a cualquier persona claramente y en pocas palabras.

¿Qué implica que tus metas sean alcanzables y realistas? A ver..., soñemos...

A mí me gustaría tener un blog que en 6 meses tenga 50 mil suscritos o una empresa que al año cuente con 500 empleados o un primer trabajo dirigiendo muchas personas a pesar de mi inexperiencia. ¿Un tanto difícil no...?

Puedes probar con el ejercicio de fijar metas u objetivos pensando en tu situación ideal.

- **Escribe todas tus metas soñadas en un papel**, si pueden ser con respecto a algo específico y no de toda tu vida mejor, sino las irás puliendo en el camino.

A ver... quiero comprarme un barco, un ferrari, un castillo en las afueras de Inglaterra, tener 5 hijos y tener 6 meses anuales de vacaciones para viajar por el mundo con mi familia.

- **Vuelve a poner los pies sobre la tierra**, elimina la fantasía

o conviértelos en sueños realistas. A ver... quiero tener una familia, una casa propia, un auto y poder irme de vacaciones al menos una vez al año. Y si se puede, algún día me gustaría tener una pequeña embarcación.

- **Establece un orden de importancia y prioridad** y divídelos en objetivos de corto, mediano y largo plazo. Esto te da diferentes metas a diferentes plazos, no sólo las hace más alcanzables sino que tienes menos presión de tener en la cabeza todo al mismo tiempo. También deberías fijar un tiempo estimado para cumplir alguna meta específica.

- **Planifica el cumplimiento** de esos objetivos y **CÚMPLELOS**. Dividir nuestras metas en pequeños pasos ayuda muchísimo, pero de nada servirá si los objetivos a pesar de su tamaño, no se cumplen.

Planifica estos objetivos:

Por ejemplo digamos que pretendes tener cierto número de suscriptores en tu blog.

Primero necesitarás tener una cuenta en un programa que actualice los contenidos de tu blog, cambiar el diseño de tu blog para ofrecer esta modalidad y finalmente hacer saber a la gente lo que has hecho y que una nueva opción está disponible. Otra vez y aunque parezca tonto, si planificas esto y determinas de antemano el tiempo que dedicarás y el momento en que harás cada tarea, las cosas se vuelven mucho más fáciles y medibles. La sensación de haber cumplido con lo planeado y observar el progreso por pequeño que sea, ayuda a seguir adelante con más ganas.

Actividad 3: ¿La meta es Realista?

Lee los ejemplos abajo y decide cuáles son metas realistas, alcanzables y medibles y cuáles no. Escribe la meta de otra forma para que sea una meta realista.



1. Que mi papá acepte a Cristo este año.

2. Que yo baje 5 kilos dentro de dos meses.

3. Que salga al campo misionero en 2 meses.

4. Que aprenda inglés en 5 meses.

5. Que levante todo mi sustento misionero en un mes.



Estudio Bíblico: La Planificación en la Biblia

Haz este estudio solo, con un amigo o con tu mentor para que puedas compartir ideas. Aquí están algunos ejemplos de planificación en la Biblia. Lee cada resumen y si la historia no es muy conocida por ti, búscala en tu Biblia.

- En Génesis capítulos 1-3, Dios planeó toda la creación, hizo planes para el hombre y reveló Su plan para la salvación.
- Noé hizo planes para construir el arca: Génesis 6.
- Abraham estableció objetivos para su siervo Eleazar: Génesis 24.
- José planeó durante los años de hambre: Génesis 41.
- Moisés recibió un plan para librar a Israel de la esclavitud: Éxodo 3-6.
- El plan para el tabernáculo fue realmente detallado: Éxodo 24:12-40:38.
- En el libro de Números, nosotros vemos los planes para contar a las personas (1:1-54) y el arreglo del campamento (2:1-34).
- Josué hizo planes detallados para llevar a Israel a conquistar y dividir la tierra prometida: el libro de Josué.
- En el libro de Jueces, vemos numerosos planes de liberación que Dios ejecutó.
- Rut siguió el plan de Noemí con respecto a Booz: el libro de Rut.
- David se preparó para matar al gigante: 1 Samuel 17.
- El Rey Ezequías preparó un plan para unificar Israel. Él también hizo planes para reparar el templo y construir un sistema de agua para Jerusalén: 2 Crónicas 28-31; 2 Reyes 16-20.
- Nehemías hizo planes para reconstruir el muro: el libro de Nehemías.
- Los profetas del Antiguo Testamento revelaron los planes de Dios para las naciones.
- Jesús: Los Evangelios están llenos con declaraciones hechas por Jesús sobre Su propósito y planes para cumplir la voluntad de Dios para Su vida y ministerio. Jesús también comunicó este propósito y planes a Sus seguidores y a todos los creyentes en general.
- El Apóstol Pablo hizo planes: Si él no tuviera ningún plan entonces el Espíritu Santo no podría haberlos cambiado como dice en Hechos 16.
- El libro de Apocalipsis revela los planes de Dios para el futuro.

1. Lee sobre planificación en el libro de Proverbios. Revisa los versículos 13:16; 14:8; 15:22; 16:3,9; 24:3-4; 29:18. ¿Qué es lo más importante que ves en estos pasajes?

2. La planificación que nosotros estamos estudiando es la planificación hecha bajo la guía de Dios por medio del Espíritu Santo. No es la planificación como el mundo la planea. No busques a las organizaciones mundanas como guía. No queremos inventar metas ni planes sin la guía de Nuestro Jefe. Nota la advertencia sobre tal planificación mundana en este pasaje de la Biblia:

“Ay de los hijos rebeldes, dice Jehová, por llevar a cabo planes pero no los míos, por hacer libaciones para sellar alianzas pero no según mi Espíritu, añadiendo pecado sobre pecado. Ellos parten para descender a Egipto a fin de protegerse bajo la protección del faraón y de refugiarse en la sombra de Egipto; pero a mí no me han consultado”. Isaías 30:1-2

3. Lee la historia de Elías y el milagro de la multiplicación del aceite registrada en 2 Reyes 4:1-7. Dios multiplicó el aceite para llenar todas las vasijas que la mujer había preparado. ¿Qué hubiera pasado si ella no hubiera preparado tantas vasijas? El recurso precioso del aceite habría sido perdido o quizás Dios no lo habría multiplicado porque ella no estaba preparada para recibirlo. ¿Es posible que Dios vierta más de Sus bendiciones en nuestras vidas y ministerios si nosotros estamos preparados y tenemos un plan para recibirlos?

Fuente: Manual de Administración por Objetivos del Instituto Internacional Tiempo de Cosecha

Propósito y Objetivo no es lo Mismo

El propósito es básicamente la visión espiritual. Es conocer tu razón específica para el ministerio... tu parte en el plan de Dios.

Los objetivos son los pasos que tomas para cumplir el propósito que Dios te ha dado; ellos son los planes para lograr ese propósito. No se cumplen los propósitos y visiones simplemente porque existen. Debes realizar acciones para que se cumplan en tu vida. El propósito te inspira, pero los objetivos te empujan adelante para lograr la visión. El propósito es como la fe. Los objetivos son como las obras. Propósito sin planes son improductivos, así como la fe sin las obras está muerta. Tu propósito en el plan de Dios es lo suficientemente grande para tomarte toda la vida en cumplirlo. Los planes simplemente son pequeños pasos a lo largo del camino hacia cumplir la visión que Dios te ha dado.

Los Planes deben ser definidos. Esto significa que ellos deben contestar las siguientes preguntas:

- ¿Qué vamos a hacer? Habla lo que harás específicamente.
- ¿Cómo vamos a hacerlo? Muestra exactamente qué pasos de acción y métodos tomarás para lograr el plan.
- ¿Cuándo vamos a hacerlo? Fija una fecha de arranque, una fecha de realización y tiempos para repasar el progreso del plan.
- ¿Cuántas personas serán necesarias? ¿Quién tiene los dones espirituales para hacer esto eficazmente?
- ¿Cuánto costará? Estima lo que costará lograr el objetivo. Cuando haces esto, estás creando un "presupuesto". Estás estimando el costo para cumplir el plan.

Los Objetivos de Pablo

El apóstol Pablo puede darnos un ejemplo práctico de un misionero que estableció sus objetivos para el ministerio. Él es un ejemplo de que cuando establecemos objetivos en Dios para nuestras vidas y ministerios, estamos tratando temas del Reino de Dios. Pablo dijo: "Mi propósito de ministerio es llevar el nombre del Señor Jesucristo a:

- ... Los gentiles (las naciones que no son Israel)
- ... Los Reyes (los líderes)
- ... La nación de Israel" (Hechos 9:15)

Aquí está una lista de sus objetivos, el plan para lograr su propósito:

"Yo ministraré y daré testimonio para:

- ... abrir sus ojos.
- ... volverlos de la oscuridad a la luz,
- ... volverlos del poder de Satanás a Dios,
- ... llevarlos al perdón de pecados,
- ... llevarlos a su herencia espiritual" (Hechos 26:15-18).

Objetivos

Un "objetivo" es una dirección o fin de acción. Es una meta a ser alcanzada. Es la forma de ver cómo puedes saber si has logrado lo que querías. Cuando estableces "objetivos" para el ministerio estás haciendo planes organizados para lograr los propósitos de Dios. Tú haces planes todo el tiempo ya seas consciente de ello o no. Cada día haces ciertas tareas, éste es tu plan durante el día, consciente o inconscientemente estuviste pensando en ese plan.

Planificar para establecer objetivos es simplemente una manera organizada de hacer lo que ya haces. Esto te ayuda a mantener el enfoque y la dirección de cada día. Haz que tus actividades estén en armonía con tu propósito de ministerio. Planear es una manera de obedecer al Señor y lograr Sus propósitos para tu vida y ministerio.

Uniéndolo todo

Si presupuestas los fondos del ministerio basándote en los objetivos, y tus objetivos están en armonía con tu propósito; entonces siempre estarás usando sabiamente los fondos del ministerio para cumplir tu propósito.

Los planes deben ser flexibles y deben estar abiertos al cambio. Planear es un proceso dirigido por el Espíritu Santo. El Apóstol Pablo hizo planes para ir a Asia en un cierto momento, pero el Espíritu Santo reveló que no era el tiempo apropiado. Pablo ajustó su plan y fue después (Hechos 16:6). Pero lo importante fue que tenía un plan que era flexible y también que el apóstol fue sumiso a la autoridad de Dios.

Después de que hagas un plan, los cambios pueden ocurrir en el ambiente y en tu ministerio. Un mejor plan puede revelarse. Los problemas pueden hacer una revisión del plan original si es necesario. Debes estar abierto a cambiar los planes cuando sea necesario y cuando Dios te guíe a hacerlo. Necesitarás revisar los objetivos y crear nuevos objetivos porque:

- Completarás tus planes y necesitarás de nuevos. Por ejemplo, puedes alcanzar la meta de

establecer una nueva iglesia en un cierto pueblo. ¿Cómo lo harás?

- El Espíritu Santo puede dirigirte a cambiar los planes.
- Si te das cuenta que los planes que hiciste no están cumpliendo los propósitos de Dios en tu vida y ministerio necesitarás revisarlos.

Fuente: Manual de Administración por Objetivos del Instituto Internacional Tiempo de Cosecha





Actividad 4: La Planificación Personal

Vamos a practicar cómo planear para el corto plazo (de 3 meses a 1 año) y a largo plazo (más de un año). Esto puede incluir un ministerio en el que te estás involucrando, pero en ese caso puede que necesites reunirte con otros líderes para formular algunos objetivos de grupo. Pero si se trata de una planificación personal, como tu preparación para el campo por ejemplo: será más fácil para ti tener las metas alcanzables y medibles.



Escribe tres objetivos de corto plazo para cualquier área de tu vida.

1. _____
2. _____
3. _____

Lo ideal sería que pudieras escribir tres objetivos a largo plazo para el ministerio en el que participarás. Pero como todavía no estás en el campo, vamos a enfocarlo a nivel personal, establece los objetivos a largo plazo para tu vida. Usa la Actividad 5 para establecer tus objetivos personales a largo plazo.



Actividad 5: Hoja de Trabajo Para Establecer Objetivos

Establece los objetivos para tu vida usando esta hoja de trabajo, que te ayudará a ver tu avance en cumplimiento del o los objetivos que te traces.

Describe lo que harás: yo...

Empezaré este objetivo... Fecha: _____

Completaré este objetivo... Fecha: _____

Verificaré mi progreso en las siguientes fechas:

Fecha: _____

Fecha: _____

Fecha: _____

Sabré que he logrado este objetivo cuando:

Este objetivo me ayudará a cumplir mi propósito singular en el plan de Dios porque:

Esto será como una práctica para ti, para que cuando estés desarrollando tu trabajo misionero, ya tengas la experiencia de haberlo hecho para otras áreas de tu vida.



Un Plan de Trabajo bien Pensado

Al definir un plan de trabajo debemos definir todos los aspectos involucrados, porque el plan nos servirá de base para establecer:

- El presupuesto general del proyecto
- La planificación de los tiempos requeridos
- Las tareas concretas a realizar
- El impacto buscado
- Qué servicios ofreceremos
- La frecuencia de nuestros servicios y el horario
- La asignación de las funciones (quiénes lo harán)
- Determinación de la ubicación del proyecto
- El equipo mínimo que necesitaremos (muebles y máquinas) para comenzar
- La materia prima necesaria e insumos
- Los costos del proyecto
- El transporte necesario, etc.

Fuente: libro Desarrollo De Proyectos de Marco Antonio DeMarco



“Los proyectos misioneros tienen el objetivo de proveer soluciones a los problemas de otros”.

Marco Antonio DeMarco, Escritor cristiano



Propuesta Misionera

Desde el momento en que quieres presentar a otros tu llamado misionero, entras en la elaboración de una propuesta de tu llamado transcultural. Aquí es donde describes tu llamado, y en líneas generales hablas sobre el tipo de trabajo que piensas vas a desarrollar en el campo misionero, de acuerdo a tu llamado personal y específico.

Cuando vas a presentarle a todos (familia, iglesia, amigos, agencia, colaboradores en general) por escrito, tu llamado y el trabajo que vas a realizar en el campo misionero, en algunos países se le suele llamar "proyecto", o Propuesta Misionera.



Actividad 6: Propuesta Misionera

Si aún no la has hecho, elabora tu propuesta misionera para que puedas presentarla a tus futuros colaboradores, tu iglesia y pastor. Toma en cuenta las pautas que te damos acá y escríbela. Luego preséntala a cada uno de ellos.



Mentor 3: Propuesta Misionera

Comenta con tu mentor cómo fue para ti la experiencia de elaborar y presentar tu llamado y ministerio a tus pastores, iglesia, colaboradores y a tu agencia misionera. ¿Fue fácil hacerlo? ¿Qué dificultades encontraste cuando quisiste hacerlo?

Una Propuesta Misionera contiene:

- Una página introductoria.
- Una o dos páginas del ministerio dónde vas a trabajar. Incluye datos del lugar de la propuesta, mapas e información básica.
- Una página con el testimonio de tu familia. Cómo llegaron a Cristo, cómo se conocieron (si fuera un matrimonio), cómo le han servido, las diferencias que Cristo ha hecho en sus vidas, las prioridades de tu vida, etc.
- Una página con el testimonio de tu llamado a este trabajo específico.
- El proyecto de trabajo, puede tener varias páginas pero no escribas sin parar, trata de enfocar cada tema a una página escrita o menos. Aquí deben incluirse aspectos básicos como :
 - a. La descripción del proyecto o el propósito de tu ministerio.
 - b. Compromisos de oración. Describe tu idea creativa de involucrar activamente a tu equipo de oración en la tarea de apoyo. Imprime una tarjeta de apoyo para que la Iglesia la llene y se comprometa.
 - c. El Compromiso financiero. Describe con detalle la necesidad financiera (presupuesto) y cómo se van a canalizar los fondos, etc.
 - d. Cómo piensas realizarlo. Qué tipo de cooperación y de apoyo necesitas, cómo será la estructura de envío y en el campo, qué tipo de comunicación se va a dar.
- Termina con una conclusión y agradecimiento así como tu información de contacto.

Otros Elementos:

- Cartas de referencia: de tu iglesia, jefes, líderes de ministerio, etc.
- Información de la agencia misionera
- Otra información acerca de misiones en general

Asegúrate de que alguien de confianza revise tu redacción antes de difundir tu proyecto. Diseñalo para que sea fácil de leer, con fotos y títulos. Preséntalo en un fólder.

Puedes ampliar sobre el tema en el capítulo de **Comunicación Integral** del Misionero de este mismo manual.



El Manejo del Tiempo



Como misionero en el campo, tu trabajo para Dios no será supervisado de la misma forma en que lo hacen en tu trabajo fuera de la iglesia. Por ello, es muy importante que desde ahora adquieras la habilidad de saber manejar y administrar responsablemente tu tiempo, y asumas con fidelidad, eficiencia y responsabilidad tu trabajo para Dios en el campo misionero.

No saber administrar tu tiempo puede ser un obstáculo para el cumplimiento de tu llamado a las naciones, porque podrías estar tomando más tiempo del necesario en actividades sin importancia, restándole así, tiempo a actividades valiosas como tu tiempo con Dios o con tu familia, etc. O podrías terminar cada día totalmente exhausto por no haber dosificado bien tu tiempo y pensar que a cada requerimiento del ministerio debes decir que Sí. Esto podría ocasionarte salir del campo anticipadamente por problemas de salud o por estrés.



Actividad 13: El Manejo del Tiempo

Tenemos la lectura **Administración del**

Tiempo sobre cómo organizar bien tu tiempo, pon atención y pon en práctica los consejos que te dan en ella. Tenemos dos formatos en el archivo **Planificación del Tiempo**, que te ayudarán a planificar tu tiempo diario y mensual, así podrás administrarlo mejor. Llena cada uno de estos formatos y evalúa cómo vas mejorando en la administración de tu tiempo desde ahora.



Mentor 4: El Manejo del Tiempo

Conversa con tu mentor sobre la forma en que actualmente estás administrando tu tiempo personal y ministerial y cómo podrías mejorar en este aspecto.

Proyecto Ministerial

Es escribir sobre un tipo de trabajo específico que vas a realizar en el campo. Por ejemplo: abrir una cafetería para evangelizar y enseñar inglés a los jóvenes o trabajar en un ministerio con mujeres viudas, etc. Este es un proyecto que no necesariamente será un proyecto de desarrollo comunitario. Pero es un proyecto que tiene que ver directamente con tu ministerio transcultural.

Presupuestos

Un presupuesto es un documento que traduce los planes en dinero: dinero que necesita gastarse para conseguir tus actividades planificadas (egresos) y el dinero que necesita generarse para cubrir los costos de finalización del trabajo (ingresos). Consiste en una estimación o conjeturas hechas con fundamento en las necesidades expresadas en términos monetarios para realizar tu trabajo ministerial.



“Los proyectos reales no comienzan con una donación, sino con uno mismo”.

*Marco Antonio DeMarco,
Escritor cristiano*



Actividad 8: Presupuestos

En la lectura **Presupuestos**, encontrarás conceptos básicos para que puedas elaborar un buen presupuesto para tu proyecto y en general para una buena planificación de tu ministerio misionero.



Actividad 9: Presupuesto Personal

Elabora tu presupuesto personal para el siguiente mes, poniendo en práctica los consejos dados en este capítulo. Para ayudarte y orientarte en hacer tu presupuesto personal puedes tomar como referencia el archivo **Presupuesto Personal**.

Lineamientos para Mantenerte Firme en tu Plan



- Escribe tus metas en una tarjeta o encuentra imágenes de tu meta y ponlas en un lugar donde las puedas ver todos los días.
- Cuéntale a otras personas acerca de tus metas. También pídele a alguien que hable contigo para controlar tu progreso, el saber que alguien va a preguntarte es una buena motivación.
- Cuando vayas a gastar dinero, decide cuánto necesitarás con anticipación y lleva sólo esa cantidad para no tener la tentación de gastar más.
- Revisa tu plan en forma regular de manera que puedas darte cuenta si estás cumpliendo con tus metas.

Fuente: www.hsfpn.nefe.org

Proyectos para el Reino

Una vez en el campo tendrás un tiempo para conocer a la gente, su idioma, cultura, cosmovisión, etc. En ese tiempo, y con mucha oración (para buscar la guía de Dios) posiblemente identifiques alguna necesidad real y sentida de las personas a las cuales has de ministrar. El siguiente paso será desarrollar un proyecto de desarrollo. Para ello, necesitas saber cómo formular el proyecto. A continuación te presentamos pautas para que veas de forma práctica cómo se presenta un proyecto de ese tipo.

Desarrollo de Proyectos para el Reino

1. Contenido del Proyecto: una descripción breve que aclara al lector de qué trata todo el paquete. Debe contener lo siguiente:

- Un resumen del proyecto: ¿Qué se propone hacer, dónde, en qué tiempo?.
- La justificación del proyecto. ¿Por qué es tan importante, necesario y urgente hacer este trabajo específico? Es un resumen de la situación actual del pueblo y del lugar donde se desarrollará el proyecto. El alcance del proyecto: territorio, grupos de personas, etc.; y el tiempo previsto para desarrollarlo.
- Propósitos, estrategias, objetivos, metas, oportunidades y también potenciales amenazas que tiene el proyecto.

¿A qué quieres dedicarte?

¿Cómo piensas hacerlo?

¿Cuál es el alcance en números que piensas alcanzar (población beneficiada, factibilidad económica, porcentajes de mejora, etc.)?

¿A qué situación y a quiénes favorece tu proyecto?

¿Qué peligros podrían surgir?

¿En cuánto tiempo piensas lograr una parte del proyecto, en cuánto tiempo la totalidad?

¿Cuándo piensas dejar el proyecto en manos de la gente local para que se hagan cargo de él?

En estos puntos debes ser muy específico para que puedas comunicarlo bien y para que sepas que ya has logrado lo que esperas.

2. Programación de Actividades: es el cronograma de todo lo que planeas hacer para el logro de tu proyecto. Comprende:

- Promoción para conseguir apoyo espiritual y financiero.
- Formar grupos de sustento.
- Selección y capacitación del equipo (si el proyecto lo necesita).
- Plan de trabajo para el lugar de destino.



3. Recursos: todo lo que se necesite para llevar a cabo el proyecto.

- Potencial humano: cuántos misioneros y obreros nacionales, qué cualidades específicas se

necesitan para hacer el trabajo de forma efectiva dentro de los plazos y etapas previstas.

- Dinero y bienes materiales: especifica los montos si fuera necesario para el sustento de los obreros o misioneros, pero también los materiales, adquisiciones y útiles para la realización de los objetivos.
- Estipula un presupuesto: ingresos, inversiones, gastos y costos fijos. Y considera una partida de dinero para contingencias o un fondo de emergencia e imprevistos, eso te dará un margen para resolver posibles problemas durante la implementación del proyecto.

Otros Elementos: Además del contenido, el proyecto escrito debe tener:

- Anexos: toda la documentación para respaldar tu proyecto, ordenados por tipo: mapas, fotos, descripciones, estadísticas e información adicional que aporta a la comprensión del proyecto.
- Marco de referencia: misiones similares sobre las que has leído, estrategias de evangelización intercultural que puedan servir de modelo, estrategias para la recaudación de fondos, etc. Todo lo que pueda servir de ejemplo o fuente de experiencia.

Recomendaciones:

- Ten cuidado en estructurar bien tus explicaciones y no mezclar los puntos.
- Para cronogramas: utiliza un diagrama de Gantt (abajo se indica cómo hacerlo) es decir una representación gráfica de las actividades planeadas sobre una línea de tiempo. Ya que no disponemos de una fecha fija, utiliza términos como "mes 1, año 1". Entre más cerca estés en el tiempo, más detallado debe ser el cronograma. Entre más lejos, las actividades pueden definirse de manera más general y extenderse por años.



Actividad 10: Desarrollo de Proyectos para el Reino

Hay un video sobre el **Diagrama de Gantt** que te ayudará a saber cómo hacer este tipo de diagrama para tu proyecto utilizando el programa Excel.



Actividad 11: Proyectos para el Reino

Hay tres formatos generales que te ayudarán a saber cómo hacer la propuesta de un proyecto misionero. Son genéricos así que cada agencia tiene sus propios formatos para este tipo de proyectos, los formatos te servirán para que tengas en claro las ideas que debes desarrollar en ellos. Lee los documentos adjuntos con estos nombres:

- **Planificación de un Proyecto**
- **Plan Ministerial**
- **Formato de Presupuesto**

Hemos entendido que la naturaleza de una organización cristiana sin fines de lucro supone trabajar bajo principios que dan prioridad a los valores espirituales, por encima de conceptos empresariales y de mercadeo. Y es cierto, los propósitos de nuestras entidades cristianas son espirituales.

Sin embargo, los objetivos de servicio de nuestras instituciones no deberían impedirnos considerarlas como auténticas inversiones, en todo el sentido de la palabra. Todo esfuerzo organizado que hacemos para obtener ciertos objetivos, invirtiendo recursos (monetarios o no) constituye, de por sí, una inversión.

Una organización no lucrativa persigue el logro de resultados. Es verdad que muchas veces resulta difícil medir estos en términos económicos, sin embargo, al final de todo nuestro trabajo, siempre existirá una manera de evaluar nuestra labor.

Fuente: libro Desarrollo de Proyectos de Marco Antonio DeMarco



Actividad 12: Presentando tu Proyecto

Luego que has elaborado tu proyecto, es muy probable que necesites presentarlo a tu Iglesia, agencia y posibles donantes; en la lectura **Guías para una Buena Presentación** encontrarás algunas pautas para hacerlo.



Para proyectos de desarrollo comunitario, visita: <http://cec.vcn.bc.ca/mpfc/modules/pd-ints.htm>

“Un proyecto tiene que estar basado en la experiencia y en el liderazgo de quien lo inicia”.

Marco Antonio DeMarco, Escritor cristiano



Actividad 7: Midiendo tus Habilidades Administrativas

Después de haber realizado cada parte de este manual, evalúate a ti mismo respecto a tus habilidades para los temas de administración, a través del siguiente test:

Puntaje del 1 al 10, (siendo 1 lo más bajo y 10 el puntaje más alto)

- _____ Me gustan los temas de administración.
- _____ Me es fácil pensar en planificar mi tiempo.
- _____ Soy bueno estableciendo mis metas y objetivos personales.
- _____ Soy bueno estableciendo mis metas y objetivos ministeriales.
- _____ Me parece interesante la idea de formular un proyecto para mi ministerio.
- _____ Soy bueno haciendo presupuestos.
- _____ Me agrada la idea de hacer cuentas luego de haber recibido y gastado dinero.

Puntaje Total _____

Si tienes un puntaje menor a 28 puntos, conversa con tu mentor para que puedas trabajar un poco en estas habilidades que, como misionero vas a necesitar en el campo, tarde o temprano y es bueno que estés preparado para ello.

Misiones en Países de Acceso Restringido

Misiones en Países de Acceso Restringido

Introducción

No hay persona, ni lugar del mundo al cual Dios no quiera llevar Su mensaje de arrepentimiento y perdón en Cristo. Y a Él ningún país se le puede resistir, por más que lo intente. Por amor a ellos, tú fuiste llamado a un país de acceso restringido.

Nuestro Dios es especialista en romper barreras y esquemas de todo tipo y Su poder no puede ser detenido por ningún gobierno de este mundo ni por el poder de las tinieblas. Todos aquellos que piensan que pueden burlarse o blasfemar el nombre de nuestro Dios recibirán un castigo, dice la Palabra. Sin ir muy lejos en el tiempo o la distancia, podemos observar a los poderosos gobernantes y dictadores de países altamente peligrosos para la proclamación del Evangelio ser aquejados por algún cáncer o ser asesinados brutalmente.

Es que a pesar de los gobiernos más cerrados y crueles que existan sobre la tierra, Dios quiere que todas las naciones puedan escuchar de Él y glorificar Su nombre.

Trabajar como misionero en países de acceso restringido constituye un gran reto en tu llamado, porque tus convicciones deben ser lo suficientemente firmes y fuertes en Dios y en su Palabra, como para que puedas hacer frente a los desafíos y tensiones de un trabajo como este.

Objetivos

- Que puedas entender más sobre las grandes religiones de las regiones que son consideradas restringidas al Evangelio, como son Medio Oriente, Asia, África; y cómo llevar a Cristo entre ellos.
- Que tengas ideas claras de los desafíos, peligros y oportunidades que esas regiones presentan para un misionero latino.
- Que sepas cuán importante es la seguridad en este tipo de trabajo misionero, y la fuerte lucha espiritual que has de enfrentar en esos lugares.

Control de Actividades

Marca con un check cuando hayas concluido con cada una de las actividades de

Trabajo en Países de Acceso Restringido.

ACTIVIDAD

- Actividad 1:** La Espiritualidad Oriental
- Actividad 2:** Conociendo el Islam
- Actividad 3:** Misioneros Musulmanes a las Naciones
- Video 1:** Misioneros Musulmanes a las Naciones
- Actividad 4:** El Hinduismo
- Video 2:** Lo que Significa nacer Mujer en la India
- Mentor 1:** El Hinduismo
- Mentor 2:** El Budismo
- Preguntas 1:** ¿Cómo Entrar?
- Preguntas 2:** Una Fuerza Escondida
- Video 3:** El Poder de Dios no está Restringido
- Reflexión 1:** Oposición Espiritual
- Mentor 3:** Oposición Espiritual
- Video 4:** ¿Un James Bond?



Las Grandes Religiones de las Zonas Restringidas

Geográfica y espiritualmente, los países considerados restringidos, cerrados o de acceso creativo están dominados por muchas religiones. Las más representativas y mayoritarias entre ellas son tres: El Islam, el Budismo y el Hinduismo. Por esa razón vamos a dar un vistazo a cada una de ellas, para que sepas mejor ante qué tipos de creencias y cosmovisiones de vida te enfrentarás en el campo. Si estás estudiando este capítulo es porque has sido llamado a un país como este y por lo tanto podrás profundizar y desarrollar lo referente a tu campo de misión específico. Pero necesitas considerar que no sólo hay una religión en estos países y tal vez debas estudiar sobre las otras grandes religiones también.

Algo muy característico de estas religiones es que contienen variantes y divisiones dentro de ellas. Llegando inclusive a tener entre sus adeptos personas con creencias antagónicas entre sí: “Yo conocí en la India a un hombre hindú que decía que los cristianos somos inteligentes porque no adoramos a las imágenes, porque adorar imágenes es malo”, dijo el misionero Stanley Clark de la IMB. Esto es como dice la Palabra, un reino dividido contra sí mismo y que por lo tanto no puede prevalecer.

Otra característica de estas religiones es que abarcan toda la vida de las personas, es decir son parte de todas las cosas que hacen: su vida laboral, económica, política, etc.; es decir, todo está influenciado por la religión. No son independientes del quehacer diario, a tal punto que se vive en un ambiente religioso, esto hace que espiritualmente para ti como hijo de Dios, el ambiente sea espiritualmente cargado. Un misionero boliviano que trabaja en el Medio Oriente dijo que el ambiente se siente pesado y que pareciera que tus oraciones no llegan al cielo.

Otro Tipo de Países Restringidos

Hay que mencionar que hay países cerrados al Evangelio por motivos de regímenes políticos totalitarios o comunistas, como es el caso de Cuba, Venezuela o Corea del Norte, etc. No se niegan al mensaje de Jesús por sus creencias religiosas, sino porque sus doctrinas políticas rechazan totalmente todo lo que tiene que ver con Dios y por ende con Su Palabra y sus mensajeros (los misioneros).

Un misionero de la IMB que ha trabajado por 20 años en Venezuela dice que desde que entró al gobierno Hugo Chávez, no se otorgan más visas para misioneros extranjeros y que éstos fueron expulsados del trabajo entre las etnias.

“Pero a partir de allí, la iglesia local ha asumido el trabajo que realizaban los misioneros extranjeros entre las etnias y ya están saliendo como misioneros para trabajar con sus propios compatriotas en las etnias”, dijo el misionero.

Un alto funcionario del presidente de Corea del Norte, empezó a ser perseguido por asuntos políticos y tuvo que salir exiliado de su país para la China, allí recibió a Cristo y Dios lo llamó a predicar la Palabra a su natal Corea del Norte. Fue encarcelado por tres años por predicar a Cristo, pero pese a ello su pasión por ganar a su país no cesó, al poco tiempo de ser enviado a China, volvió de nuevo a Corea, y esta vez no se supo más de él.

Su hija fue adoptada por una pareja china que cuidó de ella y un día Jesús se le apareció en un sueño y llorando le dijo: “¿hasta cuando me harás esperar? Camina conmigo, perdiste a tu padre terrenal pero Yo soy tu Padre Celestial”. Ella recibió a Cristo en su corazón y ahora Dios la ha llamado a ser misionera en el país que le quitó a su padre. Su corazón late de amor por aquellos que viven en la total oscuridad y quiere luchar por los derechos de los norcoreanos que les han sido arrebatados.



“En Venezuela hay 30% de inflación todos los años, hay mucha inseguridad, pero la iglesia está creciendo. Hay mucho espiritismo con manifestaciones adversas al Evangelio, el gobierno lo promueve pero no tan abiertamente. La iglesia crece entre la juventud, nuestras iglesias han hecho acuerdos con otros países para enviar venezolanos a esos países”.

Misionero de la IMB en Venezuela

La Espiritualidad Oriental

Eres alguien que proviene de una forma occidental de ver el mundo, necesitas conocer y entender que hay personas que ven el mundo desde una óptica totalmente diferente a la tuya.

Como misionero es muy importante para ti saber y reconocer los rasgos espirituales de las personas que viven en países de acceso restringido, para que puedas tanto adaptarte a esta nueva cultura, como para poder llevar a Cristo de una forma contextualizada.



Actividad 1: La Espiritualidad Oriental

Lee el artículo **Espiritualidad Oriental** y responde a las


preguntas:

1. Según la cosmovisión oriental, ¿cómo es percibido el ser humano?

2. ¿Cuál es el fin del ser humano?

3. ¿De qué forma todos estos conceptos son opuestos al cristianismo?

4. Sabiendo un poco más de la religión oriental, ¿cómo crees que impactaría más el Evangelio de Cristo a esta cosmovisión?



Conociendo el Islam

La religión que se opone ferozmente a los cristianos, nació del odio suscitado entre los descendientes de Ismael, el primer hijo de Abraham con la esclava Agar, y los descendientes de Isaac. Este intento humano de darle una “ayudadita a Dios” para que Abraham tenga un hijo constituye el más grande desafío para el cristianismo y para la fuerza misionera en la actualidad.



Ellos desean que todo el mundo sea musulmán por la fuerza política y por ello, están invadiendo el mundo con sus familias numerosas para obtener un gobierno islámico y así poder gobernar y destruir a sus enemigos por medio del yihad.

Esto y mucho más podrás estudiarlo mejor en el libro de 35 páginas llamado **Quiénes son los Musulmanes**. El misionero mejicano Rafael que envía latinos a países musulmanes, dice que es fundamental que todo misionero latino que va para un campo musulmán esté bien preparado. “Debe leer cada libro de cómo alcanzar a los musulmanes, leer el Corán, y sobre todo tener una actitud de querer aprender”, dijo Rafael.



Actividad 2: Conociendo el Islam

Después de leer libro **Quiénes son los Musulmanes** responde a las preguntas:

1. ¿Por qué hay tantos conflictos políticos entre ellos? Da tu opinión al leer el libro.

2. ¿Qué cosas están a favor de que los musulmanes se vuelvan a Cristo?

3. ¿Cómo vas a defender tu fe en Cristo frente a los principales ataques del Islam?

4. ¿Cómo te vas a preparar para ser un defensor de tu fe?

Misioneros Musulmanes a las Naciones



Los musulmanes también tienen sus misioneros y están comunicando su mensaje para convertir a las personas al Islam, por eso hay un crecimiento incontenible de musulmanes en el mundo, tanto en África como en Occidente y especialmente Europa, que tiene una tasa de crecimiento poblacional muy pequeña, frente a la gran cantidad de hijos que tienen las familias del Islam.

Dawa es el nombre que los musulmanes dan a su trabajo misionero, y busca convertir no sólo a individuos sino a sociedades enteras para establecer estados islámicos. Hay ejemplos en la historia donde pueblos como Sudán fueron obligados a convertirse al Islam por la amenaza del yihad (guerra santa) o aprovechando una situación de desastre natural, ofreciendo ayuda si se convertían a ellos. Tenemos un libro muy corto de 35 páginas que puede darte un alcance sobre este tema. El libro se llama **La Dawa, Misión Islámica**, de Patrick Sookhdeo, un ex musulmán convertido a Cristo que ha estudiado a fondo sobre el Islam.



Actividad 3: Misioneros Musulmanes a las Naciones

Si Dios te ha llamado a un país musulmán te recomendamos leer el libro **La Dawa, Misión Islámica**, y responder a las preguntas:

1. ¿Cuál es la estrategia de los musulmanes para ganar más convertidos en países occidentales?

2. ¿Qué tipo de capacitación reciben los musulmanes para la Dawa?

3. ¿Qué ventajas tiene el envío de misioneros musulmanes frente a nuestros movimientos misioneros que envían a través de agencias privadas de misiones y no cuentan con el apoyo de los gobiernos?

4. ¿De qué forma están imitando los métodos de evangelización cristiana? ¿Qué te impactó más de eso?

5. ¿Qué opinas de la forma de ganar adeptos usando a las mujeres en Occidente?



Video 1: Misioneros Musulmanes a las Naciones

En el video **Islam en Europa**, verás de qué forma la Dawa está llegando e invadiendo los países de Europa.

El Hinduismo


Otra de las grandes religiones de los países de acceso restringido es el Hinduismo. En la India legalmente no está prohibido hablar de Cristo, sin embargo; cuando algunos extremistas amenazan, persiguen y hasta golpean a los cristianos, el gobierno no hace nada para defenderlos ni tampoco pone bajo la justicia a los agresores. Es una forma sutil de persecución, encubierta y solapada.

El misionero Stanley Clark de la IMB nos contó que una noche lo llamaron a su casa en la India para decirle que no fuera a la iglesia porque habían amenazado con ir a golpearlos. Él decidió no ir “porque si ellos nos encontraban a nosotros que éramos extranjeros, el odio y enañamiento contra los creyentes indios iba ser mayor”, dijo Clark.

En la India también creen que los indios se hacen cristianos porque un extranjero les ha dado dinero para que se conviertan.

Los cristianos en la India son considerados como parte de la casta más baja de la sociedad, y según sus costumbres un cristiano no puede entrar a la cocina de un indio porque la contamina.

Pese a los miles de dioses que tienen, lamentablemente no tienen la seguridad de ser escuchados por ellos. “Veía a las mujeres luego de haber realizado algún ritual frente a alguno de sus dioses y sus rostros me decían que ellas se iban sin la seguridad de haber recibido respuesta a sus peticiones, pero yo sé que me puedo acercar al trono de la gracia y el Dios Todopoderoso me escucha”, nos dijo el misionero Stanley.



Actividad 4: El Hinduismo

Para que puedas conocer mejor este complicado sistema de creencias como es el hinduismo, tenemos dos archivos que te ayudarán en tu entendimiento de esta religión:

- **El Hinduismo**
- **Un Análisis diferente del Hinduismo**

Responde a las preguntas:

1. ¿Cuál es tu opinión sobre las principales creencias y doctrinas del hinduismo?

2. ¿Cómo ves las funciones del hombre y de la mujer dentro del hinduismo?

3. ¿Qué opinas del culto a la vaca?

4. Imagina que estás caminando por las calles de alguna ciudad o pueblo en la India, ¿qué sentirías al ver el aspecto de las calles y la situación de pobreza y desesperanza de las castas más bajas del hinduismo? ¿Cómo manejarías estas emociones sin perder la sensibilidad?

5. ¿De qué forma ha influido la religión en la pobreza de la India?



Video 2: Lo que Significa nacer Mujer en la India

Observa con atención el video **Lo que Significa nacer Mujer en la India**, que muestra parte de la cosmovisión que tiene este pueblo respecto al nacimiento de niñas en su cultura. Responde a las preguntas.

1. ¿Qué dice la cosmovisión de la India con respecto a las niñas?
2. ¿Qué pasaba si esas madres no mataban a sus hijas mujeres?
3. Aunque la cultura diga que esas madres debían matar a sus hijas, ellas no se sentían bien luego de hacerlo. ¿Crees que el Evangelio de Cristo puede y debe cambiar ese paradigma en la cultura de aquellas mujeres? Fundamenta tu respuesta.
4. ¿Qué harías tú, si eres enviado por Dios a un país que tiene este u otros tipos de prácticas abiertamente contra la Biblia?



Mentor 1: El Hinduismo

Si eres llamado a servir en un país donde se profesa el hinduismo, conversa con tu mentor sobre la forma en que te estás preparando para vivir en una cultura tan distinta a la tuya, en términos de comprensión de la cultura, ambiente espiritual, oposición, etc. Conversen acerca del video.



El Budismo

Otra religión que está ganando terreno a nivel mundial es el budismo, con sus prácticas de “bondad” y búsqueda del estado de equilibrio o paz espiritual, está engañando a muchos, inclusive al occidente.

Para conocer más sobre esta religión lee el artículo [El Budismo](#) y responde a las preguntas:

1. ¿Cuál es tu opinión sobre la fe budista?

2. ¿Se pueden tener verdades absolutas en el budismo? Sustenta tu respuesta.

3. ¿Por qué crees que una persona puede ser budista y a la vez musulmana por ejemplo?



Mentor 2: El Budismo

Si eres llamado a servir en un país donde se profesa el budismo,

conversa con tu mentor sobre la forma en que te estás preparando para vivir en una cultura tan distinta a la tuya, en términos de comprensión de la cultura, ambiente espiritual, oposición, etc.

¿Cómo Entrar?

Estos son países cuyo acceso al Evangelio está, en casos más extremo cerrado y en su gran mayoría restringido a los misioneros. Por eso es que al misionero no se le otorga una visa como tal. David Sills, profesor de misiones de la IMB dice que los misioneros tienen que encontrar una razón legítima para estar en el país y que el gobierno los acepte. A veces los misioneros obtienen sus visas como maestros de inglés, consultores de computación, negocios, o consultor agropecuario. También es factible obtener una visa como estudiante, en algunos países te permiten trabajar medio tiempo, dependiendo del país (esta opción es buena para tu tiempo inicial, ya que estas visas no son por mucho tiempo).

Una pareja hispana que sirve en un país Islámico con eficacia, obtuvieron su visa para establecer un restaurante mexicano. Su restaurante tiene mucho éxito y la pareja comparte el Evangelio en las relaciones naturales como parte de su trabajo aprobado por el gobierno. Este acceso creativo no solamente para que pudieran entrar al país legalmente, este es el ministerio de “hacedores de tiendas o biocupacionales” que les provee los ingresos que necesitan para sobrevivir económicamente. En esta manera el restaurante les provee entrada legal y parte de su apoyo económico.

Todo misionero necesita saber cuál es el propósito por el cual Dios lo está enviando a un país de acceso restringido. Alguna razón tendrá Dios para llamarte desde tan lejos, en vez de levantar a alguien local para llevar Su mensaje. Están enviando médicos, dentistas, maestros, arquitectos, etc. “Es deseable que tengan una formación bíblica, pero lo más importante es que el misionero tenga un valor que aportar a la sociedad para que sean aceptados en la comunidad. Negocios como Misión (BAM) también abren la puerta para el Medio Oriente y permiten al misionero vivir su fe cristiana en medio de un mundo que está en las tinieblas”, dijo Rafael Canadá, misionero movilizador.



Preguntas 1: ¿Cómo Entrar?

1. ¿De qué manera creativa estás planeando entrar al país al cual fuiste llamado por Dios?

2. En términos legales ¿cuán fácil será para ti obtener la visa y qué tipo de visa estás pidiendo?

3. ¿Has pensado o ya sabes por qué Dios te ha llamado a ese país? ¿Cuál es tu aporte para ellos?

Una Fuerza Escondida



Dios ya ha puesto testimonio entre los no alcanzados, no únicamente por la evidencia descrita en Salmos 96, sino también al colocar a personas claves entre ellos que tienen todo lo necesario para dar testimonio de Cristo. Aun en los países del mundo más cerrados a la proclamación del Evangelio, hay miles de asistentes sociales cristianos trabajando para Organizaciones No Gubernamentales (ONG). Miles más trabajan para empresas comerciales internacionales.

En otros países existen importantes poblaciones de inmigrantes cristianos. De hecho, en todos los países del mundo hay extranjeros cristianos que están allí radicados por sus trabajos. La Península Arábiga es uno de estos lugares tajantemente cerrados al Evangelio, en donde se contrata "accidentalmente" a cientos de miles de cristianos expatriados. Lamentablemente, muchos de estos "misioneros accidentales" no han descubierto la razón por la cual Dios les ha permitido vivir en estos lugares. No lo saben porque su concepto de quienes son ha sido formado por nuestras sociedades y reforzados por nuestras iglesias que les han enseñado a separar lo "sagrado" de lo "secular". Creen que ser testigos de Cristo es algo que requiere un llamado especial y una preparación eclesiástica formal para "predicar". Creen que el enfoque de la vida cristiana es

la iglesia y el templo, pero no sus trabajos. Creen que están allí simplemente por razones económicas o por fuerza mayor. No son religiosos profesionales y por ende, no se ven como agentes del reino de Dios. No saben que su trabajo puede ser el medio que Dios utilizará para la salvación y transformación de estos pueblos.

Las Filipinas es un país que exporta unos ocho millones de obreros contratados. Con una población evangélica encima del 6%, se calcula que más de 500.000 evangélicos trabajan en el exterior. Aunque se encuentra estos filipinos en 160 países del mundo, la mayoría se emplean en la Península Arábiga. El movimiento misionero nacional de las filipinas ha encarado un proyecto para concientizar y equipar 100.000 de estos obreros para realizar intencionalmente, un papel en la evangelización de estos países. Otro movimiento misionero nacional que ha reconocido la importancia de enviar a través de profesiones y oficios es el movimiento coreano. El 40% del movimiento ya ha encarado esta modalidad y han adoptado la meta de preparar 100.000 misioneros más.

De nuestro contexto iberoamericano, hay millones de emigrantes y contratistas en Europa y otros países como Japón, con muy pocos evangélicos. Pero en este caso, no hay un énfasis desde Iberoamérica en este modelo de misión. ¿No es hora que nuestro pensamiento cambie acerca de cómo realizar el discipulado de las naciones, utilizando estos medios a nuestra disposición? La dispersión iberoamericana supera por muchísimo a la cantidad de misioneros que enviamos como continente, sin embargo, contribuye relativamente poco a la obra misionera mundial.

Fuente: Dr. Jonatán Lewis, escritor cristiano



Preguntas 2: Una Fuerza Escondida

1. ¿Qué rol jugarán en la evangelización mundial estos cristianos o deberían jugar en ella?

2. ¿Cuán posible consideras que es para un misionero latino pensar en entrar a un país de acceso restringido como un biocupacional?



Video 3: El Poder de Dios no está Restringido

Observa con atención el video **Un Misionero Diferente** sobre testimonios latinos en campos de acceso restringido y conversa las preguntas con tu mentor:

1. ¿Por qué crees que los latinos estamos tan influenciados por ideas religiosas en nuestra forma de hacer misiones?
2. ¿Qué es lo que más te impacta de este misionero latino?
3. ¿Qué pasaría si Dios te dice que no vas regresar a tu país?

Oposición Espiritual

Según el testimonio de todos los misioneros que trabajan en un país de acceso restringido al Evangelio, el ambiente espiritual es cargado. La influencia de las religiones que dominan el país es tan fuerte que se siente en el ambiente.

El misionero Nicky que trabaja en Turquía dice que es como si una barrera tan dura como un piso de piedra de grueso calibre cubriera a esas personas y la semilla del Evangelio no puede penetrar.

“Se siente que las personas están atrapadas y oprimidas por la religión, sus mentes están llenas de argumentos religiosos, hasta los laicos son así”, dijo Nicky.

La única forma en que Dios está rompiendo las barreras espirituales es por medio de sueños y visiones, en donde Jesús mismo se aparece a ellos y les llama hacia Él. Mohamed* un ex-musulmán turco tuvo una experiencia sobrenatural con Jesús, cuando en un momento de desesperación y confusión oró a Dios y a Alá y les dijo: “si tú me ves y eres el Dios verdadero respóndeme”. A los cuatro minutos Dios le respondió con una voz muy fuerte como un trueno y le dijo: –la roca es Dios y la piedra también.

En ese momento recordó el versículo de Mateo 21:42 donde dice que Jesús es la piedra desechada por los edificadores que ha venido a ser cabeza del ángulo. Puedes ver el testimonio completo en el video [Testimonio de Mohamed](#).

También necesitas estar preparado para que el diablo te ataque de varias formas, físicamente, con desánimo, depresiones, etc. Los misioneros Jonathan y Elizabeth Rugna estuvieron en el Tíbet y ella experimentaba constantes ataques en su estómago, con fuertes dolores y diarrea.

Estas experiencias sobrenaturales que demuestran la existencia y el poder de Dios en medio de ellos, es lo que hace que estos nuevos creyentes sean capaces de soportar la persecución, el rechazo, los golpes y hasta la muerte. Porque saben que su Dios es real. Por eso, necesitas estar preparado para mostrarles a un Dios poderoso que sana, libera y es todo poderoso.

También es una gran oportunidad para que tú mismo veas a Dios obrando como el Poderoso gigante que está contigo en todo tiempo, y que te da las salidas más espectaculares y maravillosas a tus necesidades y te protege del peligro.

Independiente de la iglesia en la cual hayas crecido y sus doctrinas denominacionales, la Palabra de Dios dice que hemos recibido todo el poder del Reino para ser testigos de Jesús hasta lo último de la tierra, y no con palabras de elocuencia ni humana sabiduría sino con la demostración del poder de Dios, dijo el apóstol Pablo a los Corintios.

Ver el capítulo de **Guerra Espiritual** de este manual.



Reflexión 1: Oposición Espiritual

Medita en todo lo leído y toma

un tiempo de oración para preguntarle al Señor si estás preparado espiritualmente para la fuerte lucha que vas a enfrentar en estos campos. Pregúntate si en verdad crees que Dios te va usar para mostrar Su poder en milagros como sanidades y liberaciones; o que Dios te pueda hablar en sueños o visiones. Todo esto está fundamentado en la Biblia y está destinado para los últimos tiempos.



Mentor 3: Oposición Espiritual

Conversa con tu mentor sobre la forma en que te estás preparando para hacer frente a la oposición del campo al cual serás enviado. Pídele que te supervise en cuanto al desarrollo de tu relación con Dios y lo que dice su Palabra sobre el mundo espiritual y tu accionar en él. Converse también si es grande tu confianza en el Señor y Su Palabra que serías capaz de darte hasta el punto de experimentar la persecución, la cárcel, el rechazo, el maltrato e inclusive la muerte por amor a tu Maestro. Y podrías decir como Esteban, así como lo hizo Jesús: -no les tomes en cuenta este pecado, y sus ojos fueron abiertos por el Espíritu Santo para poder ver al Padre y al Hijo sentado a Su diestra.

El Riesgo es Constante



Es tan delicado y complicado el tema de la seguridad personal en los campos restringidos, que necesitarás esconder tu verdadera identidad a todos aquellos con los que te relacionas. El misionero Ricardo dice que es como si tuvieras dos personalidades,

una como profesional y otra como un ministro del Evangelio ante una comunidad que puede ser musulmana, comunista e hinduista o una mezcla de comunista y budista también.

El hecho de querer hablarles de Cristo de una forma constante y abierta, pero no poder hacerlo crea mucha tensión en el misionero.

Una misionera que trabaja en Asia, tuvo que ocultar su verdadero trabajo entre la gente local para proteger a su compañera de cuarto en la universidad. Si algún día era descubierta, su colega estaría en peligro por haber sabido de las actividades de la misionera y no haberla denunciado a las autoridades.

“Hay misioneros que no le dicen todas sus actividades a la gente de su mismo equipo misionero en el campo”, dijo Ricardo.

Las autoridades incluso están leyendo tus mensajes en el skype, un misionero fue expulsado del campo porque su hija había dejado un mensaje sobre Dios por el skype y las autoridades del país lo leyeron. También están interviniendo y leyendo los mensajes de texto de los teléfonos celulares, así que los consejos son evitar el uso de las palabras: Dios, iglesia, misionero, etc.

Debes evitar toda palabra que tenga contexto cristiano (las consideraciones de seguridad estarán explicadas en el capítulo de **Comunicación del Misionero**).

Hay que tomar en cuenta las situaciones de conflictos armados y persecuciones, y mantener un estilo de vida encubierto o subterráneo. Un misionero de JuCUM comentaba sobre los creyentes en una zona de la China que vivían muchos metros bajo tierra en un local subterráneo y de un misionero que salía a la superficie dos veces al año, porque el resto del tiempo estaba dando una escuela de entrenamiento en el local.

Todo esto es parte de tu llamado, pero nuestro Dios ha de fortalecerte en medio de todas estas situaciones, porque Jesús lo prometió cuando dijo: “Yo estoy con ustedes todos los días hasta el fin”. Es Su obra, somos sólo canales de Su amor y bendición para aquellos que viven en una profunda oscuridad.

Por eso es que tus convicciones con respecto a tu llamado y un firme fundamento en tu fe, serán lo más importante para que puedas mantenerte firme y sin dudar en que es el tiempo y el lugar al cual Dios te ha llamado.



Video 4: ¿Un James Bond?

Pon atención al video **¿Un James Bond?** y responde a las preguntas:

1. Analizando cómo eres, ¿cómo te ayudará tu particular forma de ser en el campo en lo referente a cuán comunicativo eres con las cosas de tu vida?

2. ¿De qué forma estás preparando a tus amigos y familiares para tener cuidado en las comunicaciones en el campo al cual irás?

3. ¿Ya sabes cuáles son los riesgos que hay en tu campo específico de misión, así como lo menciona la misionera del video?



Un buen sitio para más información:

www.reasons.org/resources/publications/facts-faith/2002issue10

DIPLOMA

A: _____
En testimonio de haber realizado, de manera esforzada y satisfactoriamente,
el Manual Interactivo de Capacitación para Misioneros VAMOS.

_____ el _____ de _____ del _____
(país) (día) (mes) (año)

Mentor: _____
(firma)



Malcolm McGregor
SIM International Director

*“Procura con diligencia presentarte a Dios aprobado, como obrero que no
tiene de qué avergonzarse, que usa bien la palabra de verdad.” 2 Timoteo 2:15*

