

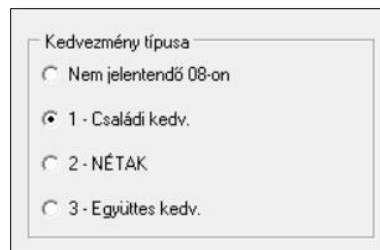
## Remek-Bér program verzió történet

**Verzió: 5.20**

**2020.02.05.**

### Kiegészítő funkció:

- Gyerekek adatai kiegészültek a „Kedvezmény típusa” beállítással. Itt kell megadni, hogy az adott gyermek után milyen típusú kedvezményt vesz igénybe a szülő (Családi adókedvezmény; NÉTAK; Együttes kedvezmény), valamint itt jelölhető az is, ha a gyermek nem jelentendő a 08-as bevallásban. Az itt beállított adatok kerülnek át a 2008M-06-os oldalra. A korábban rögzített gyermekek esetében a kedvezmény típusát automatikusan családi adókedvezményként kezeli a rendszer.



- Bevezetésre került egy technikai jogcím, amelyet a „Rendszer > Rendszerbeállítások > Paraméterek > Jogcím paraméterek II.” fülön az „Adóalap ‘visszatartó’ jogcím” mezőben kell feltüntetni.

Abban a speciális esetben, amikor a személy jogosult személyi adókedvezményre (súlyos fogyatékos) és egyidejűleg NÉTAK kedvezményre is, szükség van erre a technikai 8xxx jogcímre, amelyen rögzítjük a személyi adókedvezmény alapját.

Technikai jogcím beállításai:

- Százalékos: 100%
- Havi maximuma: 53667
- Fontossági súlyozás: A
- Alapot növelő jogcímek: minden olyan járandóság, amelyre figyelembe vehető

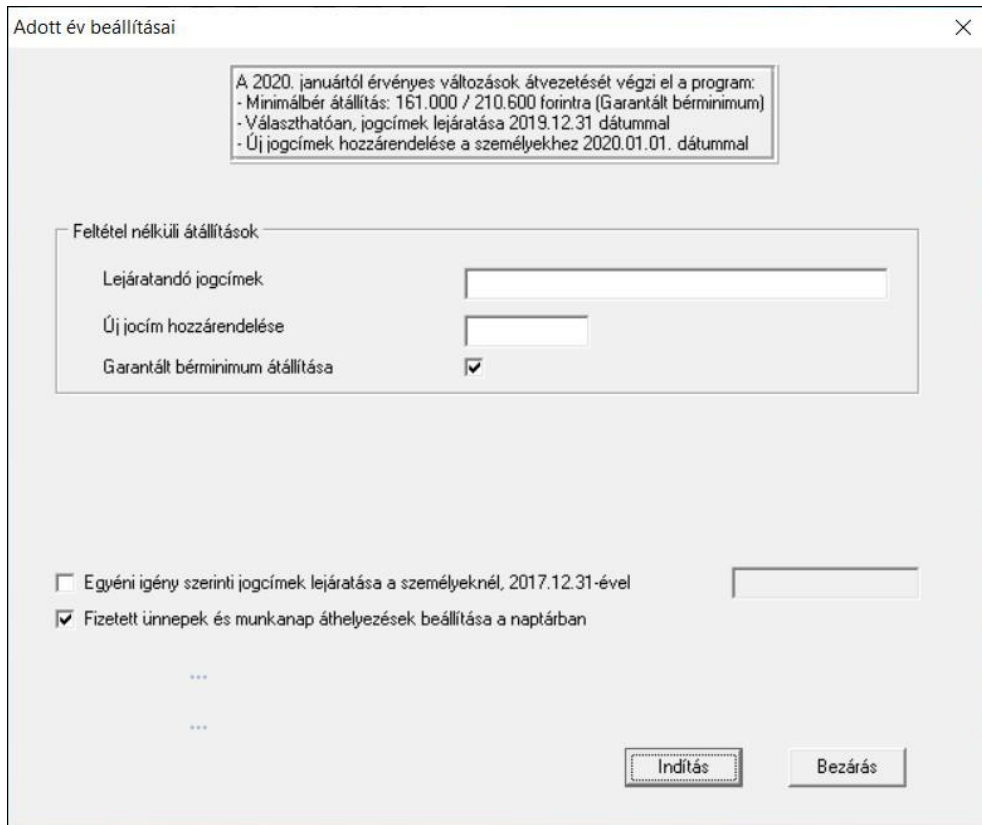
A technikai jogcím mellett továbbra is szükség van a 4210 személyi kedvezményre is. Mind a 8xxx, mind a 4210 jogcímeiket fel kell venni a személy rendszeres jogcímei közé.

**Megjegyezzük:** A 8xxx jogcímek fontossági súlyozását ellenőrizzük! A helyes sorrend:

- Technikai jogcím: A
- NÉTAK: B
- Első házassági kedvezmény: C
- Családi adókedvezmény: D

**Verzió: 5.19**
**2020.01.22.**
**Új funkció:**

- Hivatalos 2020. évnnyitó verzió.  
A „Rendszer > Rendszerbeállítások > Adott év beállításai” menüpont alatt elvégezhető a minimálbér és garantált bérminimum átállítása, illetve a munkaidő naptár beállítása.



A Garantált bérminimum átállítás bejelölése esetén minden olyan személynél, akinek 2019-ben a havibére minimálbér volt, 2019.dec.31-gyel lejárhatja a havibért és felveszi újra a havibért az új minimálbérrel 2020.jan.1-gyel.

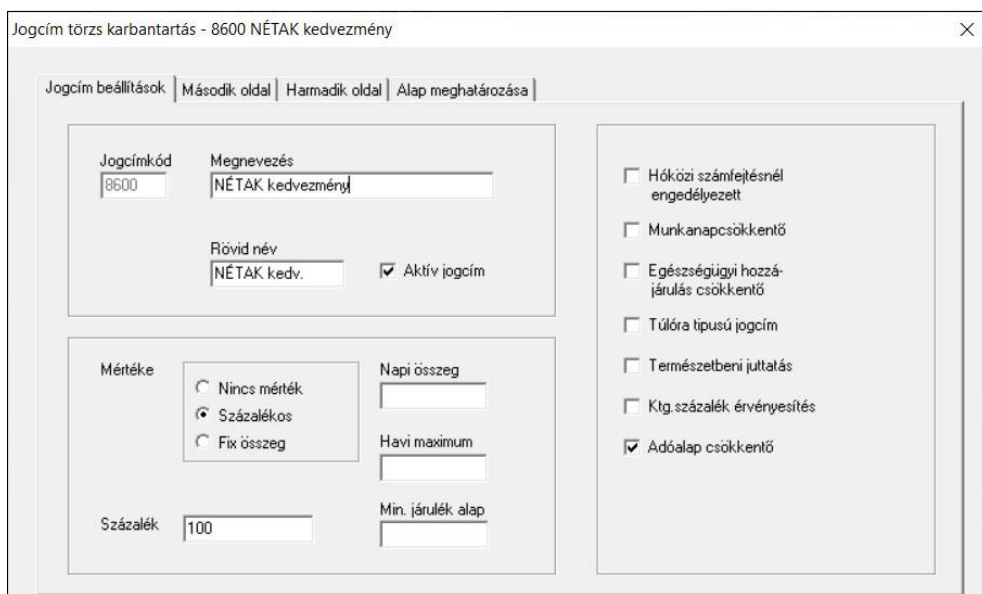
A funkció csak a 2020-as évből indítható!

Az év nyitás kapcsán ne feledkezzenek el a szabadságok feltöltéséről!

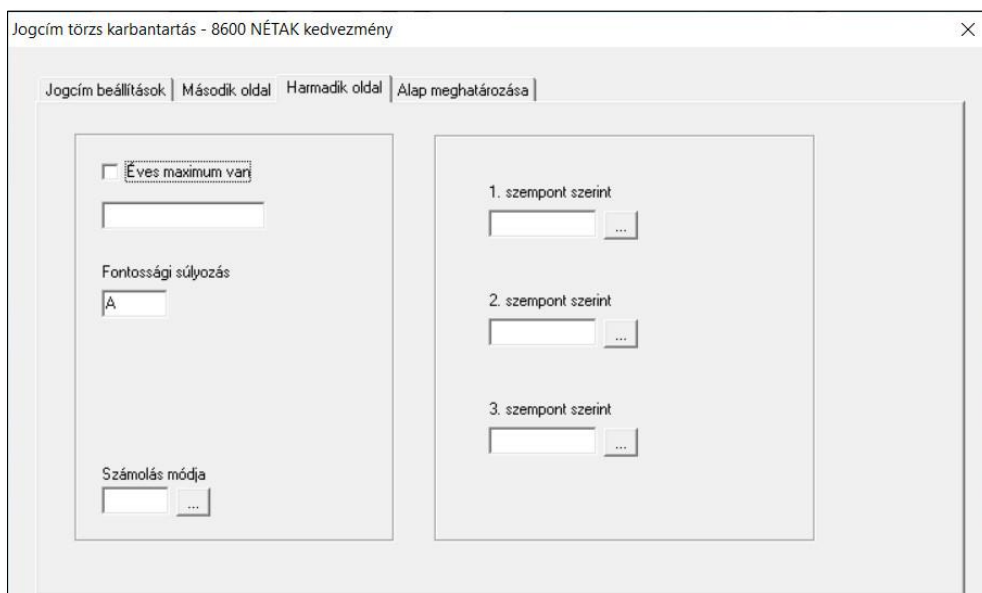
## Program beállítások:

- **NÉTAK beállítása/számfejtése:**

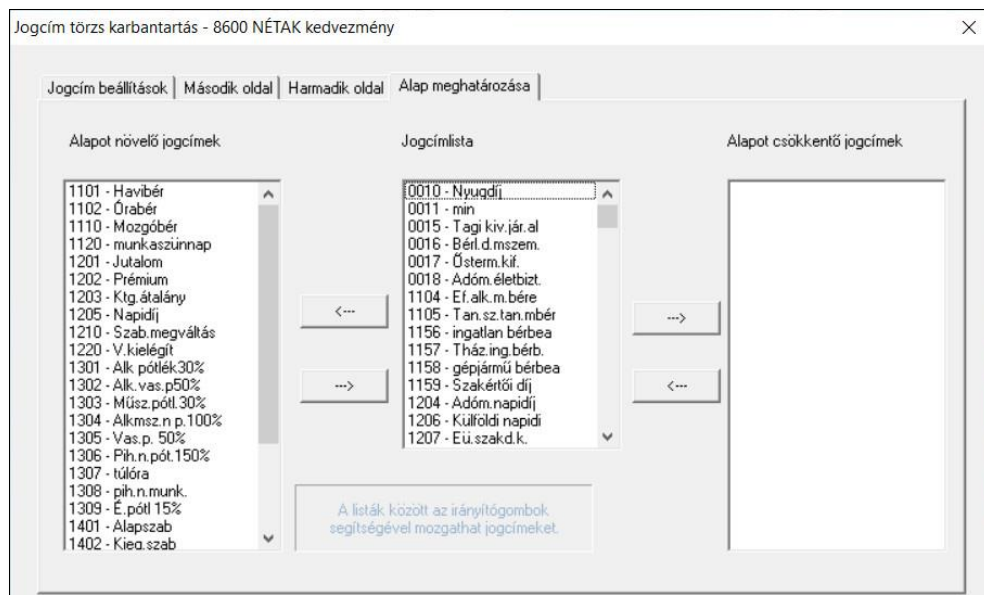
Javasoljuk a 8600-as jogcím használatát. Az alábbi ábrán láthatók a szükséges beállítások:



- Mérték: százalékos, 100%
- Adóalap csökkentő



- Fontossági súlyozás: A  
**Megjegyezzük, hogy a 8400 Családi adókedvezmény fontossági súlyozását B-re kell átállítani!**



- Alapot növelő jogcímek: azok a járandóságok, amelyek után igénybe vehető a kedvezmény

A „Rendszer > Rendszerbeállítások > Paraméterek > Jogcím paraméterek II.” fülön adjuk meg a NÉTAK jogcíme mezőben a létrehozott jogcím kódját.

Családi járulékkedvezményérvényesítése ezen jogcímeknél:	2015,2016,2021
Cafeteria járandóság jogcíme:	<input type="text"/> <input type="checkbox"/> Cafeteria kezelés
KIVA járulék jogcíme:	<input type="text"/>
Személytől levont szoc.ho. adó:	2105
NÉTAK jogcíme	8600

A kedvezményre jogosult személy rendszeres jogcímei közé vegyük fel a 8600-as jogcímet.

**Verzió: 5.18**

**2020.01.16.**

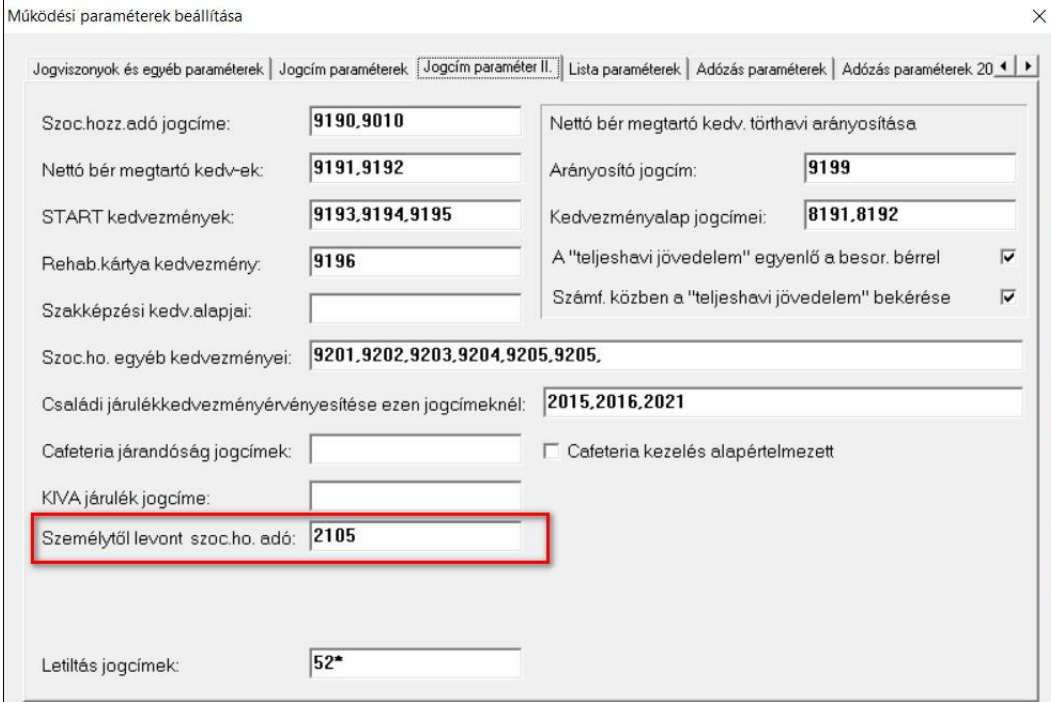
#### Aktualizálás:

- 2019-es és 2020-as kifizetői- és munkáltatói (kilépő adatlap) TB igazolás aktualizálása. A korábbi EHO cserélve lett személytől levont szociális hozzájárulási adóra.

A 2019. év folyamán	2903676 Ft személyi jellegű kifizetésben részesült, melyből
	36147 Ft természetbeni egészségbiztosítási járulékot,
	27110 Ft pénzbeli egészségbiztosítási járulékot,
	13556 Ft munkaerőpiaci járulékot,
	90368 Ft nyugdíjjárulékot,
	350000 Ft szociális hozzájárulási adót vontunk le.

- 2020-as Adóelőleg nyilatkozat megbízási szerződéshez frissítése.

- A személytől levont szociális hozzájárulási adó helyes kezeléséhez a „Rendszer > Rendszerbeállítások > Paraméterek > Jogcím paraméterek II.” fülön adjuk a meg a személytől levont SZOCHO adó jogcímét (2xxx) a „Személytől levont szoc.ho. adó” mezőben.



Működési paraméterek beállítása

Jogviszonyok és egyéb paraméterek | Jogcím paraméterek | **Jogcím paraméter II.** | Lista paraméterek | Adózás paraméterek | Adózás paraméterek 20

Szoc.hozz.adó jogcíme: 9190.9010

Nettó bér megtartó kedv-ek: 9191.9192

START kedvezmények: 9193.9194.9195

Rehab.kártya kedvezmény: 9196

Szakképzési kedv.alapjai:

Szoc.ho. egyéb kedvezményei: 9201.9202.9203.9204.9205.9205.

Családi járulékkezdményérvényesítése ezen jogcímeznél: 2015.2016.2021

Cafeteria járandóság jogcímei:  Cafeteria kezelés alapértelmezett

KVA járulék jogcíme:

**Személytől levont szoc.ho. adó: 2105**

Letiltás jogcímei: 52\*

Nettó bér megtartó kedv. törthavi arányosítása

Arányosító jogcím: 9199

Kedvezményalap jogcímei: 8191.8192

A "teljeshavi jövedelem" egyenlő a besor. bérrel

Számf. közben a "teljeshavi jövedelem" bekérése

**Verzió: 5.17**

**2020.01.06.**

**Aktualizálás:**

- 2020-as számfejtéshez szükséges adótábla.
- 2020. évi adatlapok (Kilépő adatlap, Családi kedvezmény nyilatkozat)

**Verzió: 5.16**

**2019.12.16.**

**Új funkció:**

Több felhasználó esetén csak az adott felhasználó által létrehozott cégek érhetők el a programban.

**Verzió: 5.15**

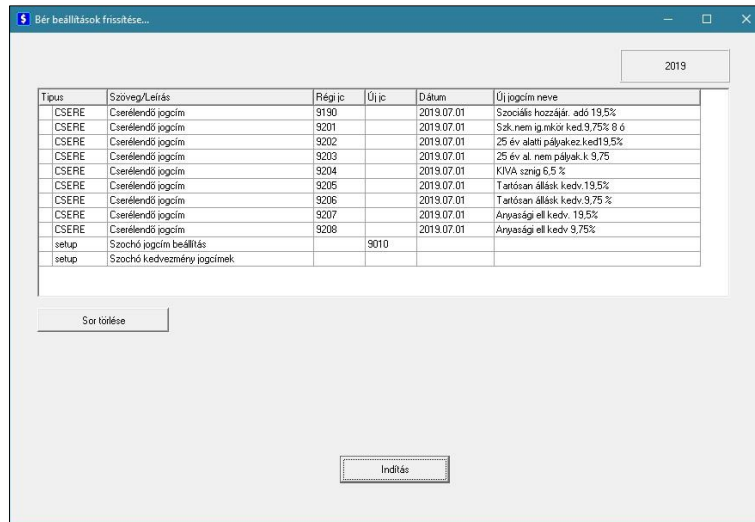
**2019.11.12.**

**Kiegészített funkciók:**

- „Lekérdezések” → „Törzslisták” → „Személy törzs lista” kiegészült a személy jogviszonyával.
- „Lekérdezések” → „Adatlapok” → „Kilépő adatlapok” → „OEP segédlet” dokumentumra rákerül a 09-es távollét típus kódos jogcím is.

**Verzió: 5.14**
**2019.07.26.**
**Új funkciók:**

„**Bér beállítások frissítése**” funkció, amely a törvényi változások beállításában nyújt segítséget. Program indítás és cég megnyitás után egy „Bér beállítások frissítése” panel jelenik meg. Ez a panel mindaddig megjelenik program indításkor, amíg el nem végezzük a beállításokat. A frissítés elhalasztható az ablak bezárásával (jobb sarokban X).



Típus	Szöveg/Leírás	Régi jc	Új jc	Dátum	Új jogcím neve
CSERE	Cserélendő jogcím	9190		2019.07.01	Szociális hozzájár. adó 19.5%
CSERE	Cserélendő jogcím	9201		2019.07.01	Sz.k.nem ig.mkóir.kedv.9,75% 8 ó
CSERE	Cserélendő jogcím	9202		2019.07.01	25 év alatti pályakez.kedv.9,5%
CSERE	Cserélendő jogcím	9203		2019.07.01	25 év al. nem pályakez.k. 9,75
CSERE	Cserélendő jogcím	9204		2019.07.01	KIVA szriig 5,5 %
CSERE	Cserélendő jogcím	9205		2019.07.01	Tartósan állású.kedv.19,5%
CSERE	Cserélendő jogcím	9206		2019.07.01	Tartósan állású.kedv.9,75 %
CSERE	Cserélendő jogcím	9207		2019.07.01	Anyasági ell.kedv.19,5%
CSERE	Cserélendő jogcím	9208		2019.07.01	Anyasági ell.kedv.9,75%
setup	Szochó jogcím beállítás		9010		
setup	Szochó kedvezmény jogcímeik				

- **Típus:** milyen típusú műveletet fog végezni a program (a mező tartalma nem módosítható):
  - **CSERE:** jogcím törzsben a „Régi jc” mezőben megadott jogcím alapján felvesz egy, az „Új jc” mezőben megadott jogcímet; továbbá az összes cég személy törzsében felveszi új rendszeres jogcímként, a régi jogcímet pedig lejáratja. A csere során a régi jogcímekben semmilyen változás nem történik! Ezért a visszamenőleges esetleges számfejtéseket nem befolyásolja.
  - **setup:** a „Rendszerbeállítások” → „Paraméterek” menüpont megfelelő mezőjébe felveszi a felsorolt jogcím(ek)e)t.
- **Szöveg/Leírás:** Szöveges magyarázat, hogy milyen műveletet végez pontosan a program, pl. mely sorokat változtatja a program beállításokban (a mező tartalma nem módosítható). Típustól függően a mezők funkciója/jelentése:

- **CSERE típus esetén:**

- **Régi jc:** a módosítandó jogcímkód. Ezen jogcím alapján veszi fel az új jogcímet, a szükséges adatokat (pl. százalék értéke) módosítva. Továbbá az összes cégnél a személy törzsben a rendszeres jogcímeik között lejáratja ezt a jogcímet (a mező értéke átírható).
- **Új jc:** ezen a jogcímkódon veszi fel a program az új jogcímet a jogcím törzsbe, valamint hozzárendeli a személyek rendszeres jogcímeihez (a mező értéke átírható).
- **Dátum:** ezzel a dátummal veszi fel a program a személyekhez az új jogcímet. Továbbá az itt szereplő dátumot megelőző nappal járhatja le a régi jogcímet (a mező tartalma nem módosítható).
- **Új jogcím neve:** az újonnan létrehozandó jogcím „hosszú” neve, segítségként a régi jogcím hosszú neve szerepel a mezőben, amely tetszőlegesen átírható. A jogcím rövid

neve nem adható itt meg, azt a jogcímtörzsben kell megadni (alapértelmezettként a régi jogcím rövid neve másolódik). Amennyiben nem írjuk át az új jogcím nevét ebben a mezőben, azt később is megtehetjük a jogcímtörzsben, ez a frissítés futtatását nem befolyásolja.

- **SETUP típus esetén:**

- **Régi jc:** ebben a mezőben kell felsorolni azokat a jogcímekeket, amelyeket „Rendszerbeállítások” → „Paraméterek” menüpont megfelelő mezőjéből törölni szeretnénk. Több jogcím esetén azokat vesszővel elválasztva kell felsorolni. Ha üresen hagyjuk a mezőt, akkor a program változatlanul hagyja a paraméterek között már rögzített jogcímekeket.
- **Új jc:** a „Rendszerbeállítások” → „Paraméterek” menüpont megfelelő mezőjébe felveszi a felsorolt jogcím(ek)et. Több jogcím esetén azokat vesszővel elválasztva kell felsorolni. Ha üresen hagyjuk a mezőt, akkor az újonnan létrehozott jogcímekek nem kerülnek be a paraméterek közé. Ebben az esetben utólag manuálisan is bevihetőek a megfelelő paraméter mezőbe.
- **Dátum:** A mező tartalma üres, nincs használatban.
- **Új jogcím neve:** A mező tartalma üres, nincs használatban.

- **Sor törlése:** a kijelölt sor törlése funkció akkor használandó, ha van olyan régi jogcím, amelyet nem akarunk új jogcímmel helyettesíteni. Ebben az esetben álljunk a törölni kívánt sor tetszőleges mezőjére és nyomjuk meg a „Sor törlése” gombot. Törlés előtt megerősítést vár a program. A törléssel csak a táblázatból törlődik a sor, a törzsadatok változatlanok maradnak!
- CSERE típus esetén az új jogcím mező kitöltése kötelező, egyéb esetben hibát jelez a program.

Típus	Szöveg/Leírás	Régi jc	Új jc	Dátum	Új jogcím neve
CSERE	Cserélendő jogcím	9190	9010	2019.07.01	Szociális hozzájár. adó 19,5%
CSERE	Cserélendő jogcím	9201	9011	2019.07.01	Szk.nem ig.mkór.kedv.9,75% 8 ó
CSERE	Cserélendő jogcím	9202	9012	2019.07.01	25 év alatti pályakez.kedv.19,5%
CSERE	Cserélendő jogcím	9203	9013	2019.07.01	25 év al. nem pályak.k.9,75
CSERE	Cserélendő jogcím	9204	9014	2019.07.01	KIVA.szorg.6,5%
CSERE	Cserélendő jogcím	9205	9015	2019.07.01	Tartósan állásk.kedv.19,5%
CSERE	Cserélendő jogcím	9206	9016	2019.07.01	Tartósan állásk.kedv.9,75%
CSERE	Cserélendő jogcím	9207	9017	2019.07.01	Anyasági ell.kedv.19,5%
setup	Szochó jogcím beállítás		9010		
setup	Szochó kedvezmény jogcímekek				

- **Indítás:** a gomb megnyomásával indítható a funkció. A futás közben folyamatosan írja a program, hogy éppen mely cégben, mely jogcímváltozást végzi.  
**Kérjük a funkció futását ne szakítsa meg!**

Tipus	Szöveg/Leírás	Régi jc	Új jc	Dátum	Új jogcím neve
CSERE	Cserélendő jogcím	9190	9010	2019.07.01	Szociális hozzájár. adó 17,5%
CSERE	Cserélendő jogcím	9201	9011	2019.07.01	Szk.nem ig.mkör ked.8,75%
CSERE	Cserélendő jogcím	9202	9012	2019.07.01	Munkaerőpiacra lépő 17,5%
CSERE	Cserélendő jogcím	9203	9013	2019.07.01	Munkaerőpiacra lépő 8,75%
CSERE	Cserélendő jogcím	9204	9014	2019.07.01	Megvált. munkaképességű 17,5%
CSERE	Cserélendő jogcím	9205	9015	2019.07.01	Anyasági ell kedv. 17,5%
CSERE	Cserélendő jogcím	9206	9016	2019.07.01	Anyasági ell kedv 8,75%
setup	Szochó jogcím beállítás		9010		
setup	Szochó kedvezmény jogcímeik		9011,9012,9013,9014,9015,9016		

Frissítés...  
 Próba  
 CSERE - 9201-9011

Az 5.14-es verzióban a 2019.július 1-én módosuló szociális hozzájárulási adóval kapcsolatos beállításokat lehet elvégezni. Az új szoc.ho. és szoc.ho. kedvezmény jogcímeiket fel kell venni a megfelelő „setup” sorba is. Az alábbi képen egy példa beállítás látható:

Tipus	Szöveg/Leírás	Régi jc	Új jc	Dátum	Új jogcím neve
CSERE	Cserélendő jogcím	9190	9010	2019.07.01	Szociális hozzájár. adó 17,5%
CSERE	Cserélendő jogcím	9201	9011	2019.07.01	Szk.nem ig.mkör ked.8,75%
CSERE	Cserélendő jogcím	9202	9012	2019.07.01	Munkaerőpiacra lépő 17,5%
CSERE	Cserélendő jogcím	9203	9013	2019.07.01	Munkaerőpiacra lépő 8,75%
CSERE	Cserélendő jogcím	9204	9014	2019.07.01	Megvált. munkaképességű 17,5%
CSERE	Cserélendő jogcím	9205	9015	2019.07.01	Anyasági ell kedv. 17,5%
CSERE	Cserélendő jogcím	9206	9016	2019.07.01	Anyasági ell kedv 8,75%
setup	Szochó jogcím beállítás		9010		
setup	Szochó kedvezmény jogcímeik		9011,9012,9013,9014,9015,9016		

Abban az esetben, ha (pl. kilépő személy miatt) már fel lett véve a jogcímtörzsbe az új szoc.ho. (kedvezmény) jogcíme, abban az esetben is be kell írni a táblázatba az új jogcím kódját. A korábban elvégzett beállítások nem fognak változni, de a többi cég/személy esetében a program csak így tudja elvégezni a rendszeres jogcímek lejárataását/felvételét.

#### Javított funkció:

- Bérkartonon az időszakra eső alapberek kerülnek feltüntetésre.

#### Verzió: 5.13

**2019.04.11.**

#### Új funkciók:

- A programba való belépés után a fő képernyőn megjelenik a „Változás leírások” gomb, melyre kattintva megtekinthetők az adott program verzióban történt változások.
- Verzió frissítés/szerver elérés állapotát jelző információs sáv a fő képernyő alsó részén.



### **Kiegészített funkció:**

- Főkönyvi lista bővítve abban az esetben, amikor a feladás több költséghelyre történik.

### **Verzió: 5.12**

**2019.03.11.**

### **Új funkciók:**

- „Kapcsolatok > Főkönyvi kontírozás” menüben lehetőség van csoportkódok megadására is, arra az esetre, ha a főkönyvben csoportkódokra történik a könyvelés.
- „Kapcsolatok > Főkönyvi feladás” menüben az előző ponthoz igazodva a Költséghely részben megadható, hogy a bérben felvett csoportkód a főkönyvben mely csoportkódnak felel meg.

### **Javított funkciók:**

- Alapszabadság feltöltésnél a megadott jogcímek csak 4 hosszúak lehetnek.
- Kontír törzs másolásának javítása, figyeli a strukturális eltéréseket.
- Hozott adatok rögzítése után jövedelemadó halmozás futtatása.

### **Verzió: 5.11**

**2019.02.04.**

### **Javított funkciók:**

- Automatikus frissítés javítása.

### **Verzió: 5.10**

**2019.02.01.**

### **Új funkciók:**

- „Törzsadatok > Szabadság jogcímek beállítása” menüben a felvett szabadság jogcímekhez kiegészítésként megjegyzést lehet megadni.

### **Javított funkciók:**

- „Lekérdezések 2. > EFO jövedelem igazolás” menüben abban az esetben, ha minden személy ki van jelölve, akkor is csak azokra készít listát a program, akiknek van számfejtett tétele. Így nem kell egyesével kijelölni az EFO-s dolgozókat.
- A program ezentúl már képes kezelni a 3 karakteres jogviszony kódokat is.
- „Lekérdezések 2. > E-mail küldések naplója” listán az e-mail címek hosszabban láthatóak (max.40 karakter).
- „Lekérdezések > Adatlapok > Munkaszerződések > Munkaszerződés módosítás” menüben a dokumentum lekérhető előnézet nélkül, valamint, ha nem jelöljük be a készítés időpontját, akkor az aznapi dátummal készül el.