

Remek-Bér program verzió történet

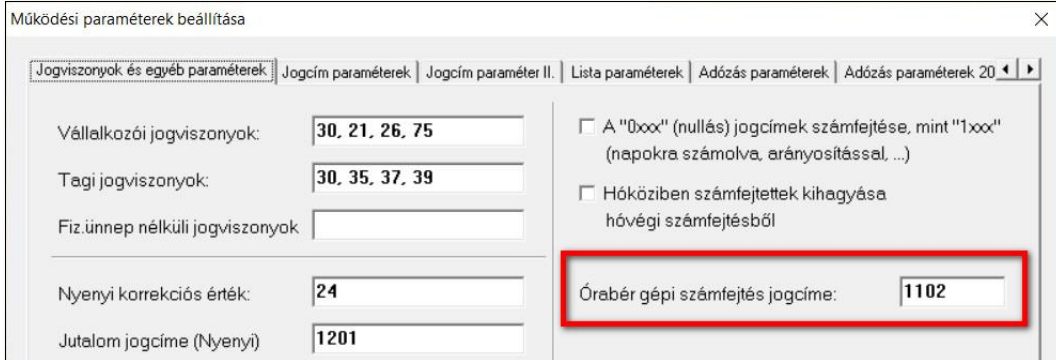
Verzió: 5.27
2020.10.14.

Javított funkció:

- Kilépő adatlapok: Igazolás munkanélküli járadékhoz lekérdezésnél javításra került a munkaerő-piaci járulék jogcímének figyelembe vétele. Ettől a verziótól kezdve ebben a mezőben több jogcím is felsorolható.

Új funkció:

- Órabéres kereset automatikus gépi számfejtése (havibér számfejtéséhez hasonló módon). A számfejtéshez szükséges beállítások:
 - „Rendszer > Rendszerbeállítások > Paraméterek > Jogviszonyok és egyéb paraméterek” menüben be kell írni az órabéres kereset jogcímét az „Órabér gépi számfejtés jogcíme” mezőbe.



Működési paraméterek beállítása

Jogviszonyok és egyéb paraméterek | Jogcím paraméterek | Jogcím paraméter II. | Lista paraméterek | Adózás paraméterek | Adózás paraméterek 20

Vállalkozói jogviszonyok: 30, 21, 26, 75

Tagi jogviszonyok: 30, 35, 37, 39

Fiz.ünnep nélküli jogviszonyok:

Nyenyi korrekciós érték: 24

Jutalom jogcíme (Nyenyi): 1201

A "0xx" (nullás) jogcíme számfejtése, mint "1xx" (napokra számolva, arányosítással, ...)

Hóköziben számfejtettek kihagyása hóvégi számfejtésből

Órabér gépi számfejtés jogcíme: 1102

- A személy rendszeres jogcímei közé vegyük fel az órabéres kereset jogcímét. A felvett jogcímnél nem kell összeget beállítani.
- A személynél az alapkereset típusát állítsuk „Órabéres”-re és adjuk meg az órabér összegét.
- A havibérhez hasonló módon végezzük a továbbiakban a számfejtést.

Verzió: 5.26
2020.08.05.

Módosított funkciók:

- Kilépő adatlapok: Adatlap aktualizálása
- Egyszerűsített bérjegyzéken a TB járulék megjelenítése külön oszlopban.

Verzió: 5.25

2020.07.29.

Módosított funkciók:

- Kilépő adatlapok: TB igazoláson külön soron jelenik meg az új TB járulék (2200) jogcímre számfejtett összeg.
- Fizetési kötelezettség lista (bevallás és utalás is) kiegészítve az új TB járulék (2200) jogcímre számfejtett összeggel.
- Az új TB járulék alapján számfejtett családi járulékkedvezmény kezelésére a program a 7422 jogcímet használja. Kérjük, vegye fel a7422-es jogcímet a jogcímtörzsbe! (Hasonló beállításokkal, mint a 7415-ös jogcím.)

Szükséges program beállítás:

- „Rendszer > Rendszerbeállítások > Paraméterek > Jogcím paraméter II.” oldalon egészítse ki a „Családi járulékkedvezmény érvényesítése ezen jogcímeknél” mezőt a 2200 jogcímkóddal.
- A munkabér átutalás ("5010") jogcímnél, kérjük ellenőrizze le és állítsa be: "Alap meghatározása" fülön a "2200" jogcímnek az "Alapot csökkentő" jogcímeknél kell lennie.
- A letiltás ("541x") jogcímnél, kérjük ellenőrizze le és állítsa be: "Alap meghatározása" fülön a "2200" jogcímnek az "Alapot csökkentő" jogcímeknél kell lennie.
- EKHO számfejtése:
 - Céget terhelő járuléknál kérjük, állítsa át a jogcím százalékot (vagy cserélje le a jogcímkódot a személyeknél).
 - Egyéni járulékok esetében továbbra is használhatóak a megbontott (EGB 1,6% és NYJ 3,9%) jogcímek, úgy hogy nyugdíjas személyek esetén a NYJ (3,9%) jogcímet le kell járatni.

EKHO-s számfejtéssel kapcsolatos jogcímkód cserére automatikus funkciót nem készítünk, amennyiben szükségesnek tartja, azt kézzel tudja lejártni illetve újként hozzárendelni a személyekhez.

Verzió: 5.24

2020.07.20.

Jelen verzióban a 2020. július 1-én módosuló szociális hozzájárulási adóval és a járulék összevonással kapcsolatos beállításokat lehet elvégezni a „**Bér beállítások frissítése**” funkcióval. A funkció részletes ismertetését lásd az 5.14-es verzió leírásnál.

A „**Bér beállítások frissítése**”panel mindaddig megjelenik program indításkor, amíg el nem végezzük a beállításokat. A frissítés elhalasztható az ablak bezárásával (jobb sarokban X).

Az alábbi képen egy példa beállítás látható:

2020					
Típus	Szöveg/Leírás	Régi jc	Új jc	Dátum	Új jogcím neve
CSERE	Cserélendő jogcím	9010	9190	2020.07.01	Szociális hozzájár. adó 15,5%
CSERE	Cserélendő jogcím	9011	9201	2020.07.01	Szoch. kedv. 15,5%
CSERE	Cserélendő jogcím	9012	9202	2020.07.01	Szoch. kedv. 7,75%
LEJÁRATÁS	Lejáratandó jogcím	2015		2020.07.01	
LEJÁRATÁS	Lejáratandó jogcím	2016		2020.07.01	
CSERE	Cserélendő jogcím	2021	2200	2020.07.01	TB Járadék 18,5%
LEJÁRATÁS	Lejáratandó jogcím	2101		2020.07.01	
setup	Szochó jogcím beállítás		9190		
setup	Szochó kedvezmény jogcíme		9201,9202		
setup	Egyéni TB járulék		2200		

2020. július 1-től hatályba lépő törvényi változások:

1. Levont járulékok összevonása:

Az eddigi 4 + 3 + 10 + 1,5 % egészségbiztosítási járulék, nyugdíj járulék és munkaerő piaci járulék helyébe egy új 18,5 százalékos TB járulék lép.

Ezzel együtt a családi járulék-kedvezmény is kiterjed a teljes járulékösszegre, illetve eddig az 1,5% levonása alól mentes jogviszonyoknál is 18,5 százalék lesz a levonandó járulék.

2. Bevezetésre kerül a járulékfizetés minimuma:

Kötelezően megfizetendő a minimálbér 30 százaléka, azaz 48.300 forint után a 18,5% TB járulék, akkor is ha a jövedelem nem éri el ezt az összeget.

(a különbözetet a munkáltató fizeti)

(természetesen ez csak részmunkaidős foglalkoztatás esetén fordulhat elő, ahol a munkaidő arányos minimálbér nem éri el a 48.300 forintot)

3. Szociális hozzájárulási adó mértéke 15,5 százalékra változik.

Természetesen a hozzá tartozó kedvezmények mértéke is ezzel együtt változik.

4. Egyéni és társas vállalkozói jogviszony esetén fizetendő egyéni járulékok tekintetében megszűnik a járulékalap korrekció.

Tehát az új 18,5 százalékos járulékot a minimálbér/garantált bérminimum után kell megfizetni. A szociális hozzájárulási adó tekintetében megmarad a 112,5 százalékos szorzó.

Változások kezelése a bérprogramban:

1. Az eddigi 2015, 2016, 2021, 2101 jogcímeik lejáratásra kerülnek, és (ajánlásunk szerint) a "2200" jogcím kerül felvételre.
2. A járulékfizetés minimumának kezelése:
 - felvételre kerül egy 8-as jogcímkód, melynek összege 48.300 (jogcímkód ajánlás: "8250")
 - illetve a megfizetendő járulékra egy 9-es jogcímet alkalmazunk, amelynek:
 - mértéke: 18,5 százalék
 - "alapját növelő" a felvett 8-as jogcímkód
 - és "alapját csökkentő" a járandóság (1-es) jogcíme
 - jogcímkód ajánlás: "9250"

Figyelem: kérjük az új járulékfizetési minimumot ne tévessze össze a programban eddig is használt, "Minimum járulék alap" beállítással, amely a tagi és vállalkozói jogviszonyra vonatkozik.

- 3.** A szociális hozzájárulási adó mérték változásának lekezeléséhez ajánljuk a "régebbi" 2019. első félévben használt jogcímkódok használatát.

Tehát:

- "9010" helyett a "9190" az adó jogcímkre, illetve
- "901x" helyett a "920x" a kedvezmények jogcímkre

- 4.** Az új "2200" jogcím felvételével automatikusan megszűnik járulékalap korrekció, mivel ott a "Min. járulék alap" mező nem lesz kitöltve.

Verzió: 5.23

2020.06.04.

Fejlesztői verzió!

Verzió: 5.22

2020.04.03.

Javított funkció:

- Abban az esetben, ha érvényesíthető a 2020. járvány kedvezmény, és a személynek hőközben változott a bére, abban az esetben is helyesen maximalizálja a beállított jogcímek értékét a program.
- Abban az esetben, ha személynek hőközben változott az óraszám, FEOR-ja, akkor az egész oldalas kimutatáson feltüntetésre kerül a hónapon belüli összes ezekre vonatkozó adat.

Program:	Beállítás	Besor.bér:	300000 - (2019.09.02) Ft/hó
Típus:	FEOROK, HÓNAPOK		200000 - (2020.03.16) Ft/hó
Munkakör:	nyelvtanár zenetanár (03.16)	Napi óra:	8 6 (03.16)
FEOR:	2492 2493 (03.16)	Jogviszony:	2019.09.02 -

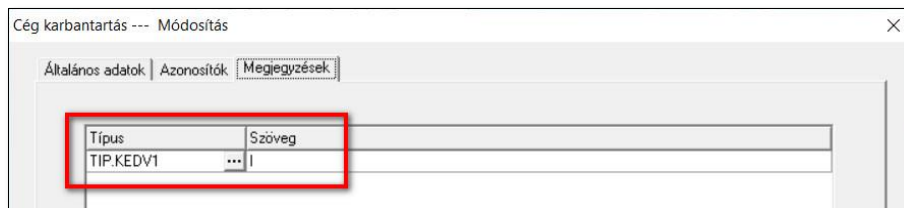
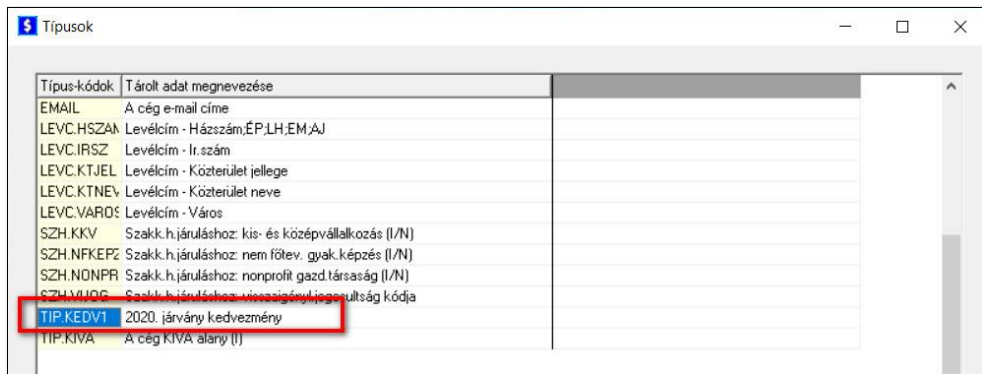
Verzió: 5.21

2020.03.30.

Elkészült a 61/2020. (III. 23.) Korm. rendelet alapján, az egyes ágazatokra vonatkozó járulék és közteher kedvezmények számfejtési lehetősége, amit a következőképp lehet beállítani:

1. Az adott cég a rendelet szerinti ágazatok valamelyikében tevékenykedik:

„Rendszer > Cég karbantartása > Megjegyzések” fülön fel kell venni a "2020. járvány kedvezmény" (TIP.KEDV1) típust és "I"-re (nagy i betű) állítani.



2. Az érintett jogcímek körének ellenőrzése, beállítása:

„Rendszer > Rendszerbeállítások > Paraméterek > Jogcím paraméter II.” fülön a "2020. járványidőszakban maximalizált/mentes jogcímek" paraméternél be kell állítani járulékok maximálisan számfejthető összegét.

Például:

2015:7710, azt jelenti, hogy a 4%-os egészségbiztosítási járulékra a program maximálisan 7710 Ft-ot fog számfejteni.

2016:0, azt jelenti, hogy a 3%-os egészségbiztosítási járulékra a program 0 Ft-ot fog számfejteni.

901*:0, azt jelenti, hogy az összes 901-gyel kezdődő (9010, 9011, 9012, ..., 9019) jogcímre 0 Ft-ot fog számfejteni. Ezzel a beállítással pl. nem kell minden szoc.hoz. kedvezményt egyesével felsorolni.

A 'jogcím:összeg' párokat pontosvesszővel (;) kell elválasztani egymástól.

Működési paraméterek beállítása

Jogviszonyok és egyéb paraméterek | Jogcím paraméterek | **Jogcím paraméter II.** | Lista paraméterek | Adózás paraméterek | Adózás paraméterek 20

Szoc.hozz.adó jogcíme: **9190,9010**

Nettó bér megtartó kedvez-ek: **9191,9192**

START kedvezmények: **9193,9194,9195**

Rehab.kártya kedvezmény: **9196**

Szakképzési kedvez.alapjai:

Szoc.ho. egyéb kedvezményei: **9201,9202,9203,9204,9205,9206,9207,9208,9197,9011,9012,9015,9016,9017,901**

Családi járulékkezdményérvényesítése ezen jogcímeznél: **2015,2016,2021**

Cafeteria járandóság jogcíme: **1701**

KIVA járulék jogcíme:

Személytől levont szoc.ho. adó:

NÉTAK jogcíme: **8600**

Adóalap "visszatartó" jogcím: **8420**

Letiltás jogcíme: **52***

Nettó bér megtartó kedvez. törthavi arányosítása

Arányosító jogcím: **9199**

Kedvezményalap jogcímei: **8191,8192**

A "teljeshavi jövedelem" egyenlő a besor. bérrel

Számf. közben a "teljeshavi jövedelem" bekérése

2020. járványidőszakában maximalizált/mentes jogcíme: **2015:7710 ; 2016:0 ; 2021:0 ; 2101:0 ; 901*:0 ; 9510:0**

(technikai jogcím, személyi adókedv. számfejtéséhez)

Alapértelmezett beállításként szerepel a programban:

2015:7710 ; 2016:0 ; 2021:0 ; 2101:0 ; 901*:0 ; 9510:0

Amennyiben Ön ettől eltérő jogcímekeket használ, korigálja a beállítást.

3. A program, a rendeletben megadott jogviszonyok esetében számol kedvezményesen:

- a) munkaviszony esetén (kód: 20)
- b) egyéni vállalkozó
- c) társas vállalkozó

Egyéni és társas vállalkozói jogviszony-kódok leellenőrzése/beállítása itt:

„Rendszer > Rendszerbeállítások > Paraméterek > Jogviszonyok és egyéb paraméterek”
 fülön az első két sor tartalmazza a vállalkozói/tagi jogviszonyokat.

Működési paraméterek beállítása

Jogviszonyok és egyéb paraméterek | Jogcím paraméterek | Jogcím paraméter

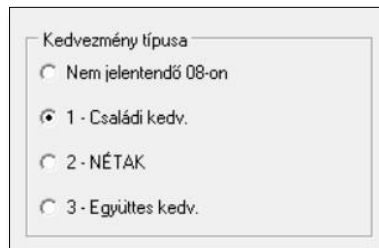
Vállalkozói jogviszonyok: **21,26,36,38,75,**

Tagi jogviszonyok: **30,35,37,39,40,53**

A feltételek megléte és a fenti beállítások alapján a program a **márciusi, áprilisi, májusi és júniusi számfejtéseknél** a megadott kedvezménnyel/mentességgel számfejt.

Verzió: 5.20
2020.02.05.
Kiegészítő funkció:

- Gyerekek adatai kiegészültek a „Kedvezmény típusa” beállítással. Itt kell megadni, hogy az adott gyermek után milyen típusú kedvezményt vesz igénybe a szülő (Családi adókedvezmény; NÉTAk; Együttes kedvezmény), valamint itt jelölhető az is, ha a gyermek nem jelentendő a 08-as bevallásban. Az itt beállított adatok kerülnek át a 2008M-06-os oldalra. A korábban rögzített gyermekek esetében a kedvezmény típusát automatikusan családi adókedvezményként kezeli a rendszer.



- Bevezetésre került egy technikai jogcím, amelyet a „Rendszer > Rendszerbeállítások > Paraméterek > Jogcím paraméterek II.” fülön az „Adóalap 'visszatartó' jogcím” mezőben kell feltüntetni.

Abban a speciális esetben, amikor a személy jogosult személyi adókedvezményre (súlyos fogyatékos) és egyidejűleg NÉTAk kedvezményre is, szükség van erre a technikai 8xxx jogcímre, amelyen rögzítjük a személyiadókedvezmény alapját.

Technikai jogcím beállításai:

- o Százalékos: 100%
- o Havi maximuma: 53667
- o Fontossági súlyozás: A
- o Alapot növelő jogcímek: minden olyan járandóság, amelyre figyelembe vehető

A technikai jogcím mellett továbbra is szükség van a 4210személyi kedvezményre is. Mind a 8xxx, mind a 4210 jogcímekeket fel kell venni a személy rendszeres jogcímei közé.

Megjegyezzük:A 8xxx jogcímekek fontossági súlyozását ellenőrizzük! A helyes sorrend:

- o Technikai jogcím: A
- o NÉTAk: B
- o Első házaspáros kedvezmény: C
- o Családi adókedvezmény: D

Verzió: 5.19
2020.01.22.
Új funkció:

- Hivatalos 2020. évnnyitó verzió.
A „Rendszer > Rendszerbeállítások > Adott év beállításai” menüpont alatt elvégezhető a minimálbér és garantált bérminimum átállítása, illetve a munkaidő naptár beállítása.

Adott év beállításai

A 2020. januártól érvényes változások átvezetését végzi el a program:
 - Minimálbér átállítás: 161.000 / 210.600 forintra (Garantált bérminimum)
 - Választhatóan, jogcímek lejáratása 2019.12.31 dátummal
 - Új jogcímek hozzárendelése a személyekhez 2020.01.01. dátummal

Feltétel nélküli átállítások

Lejáratandó jogcímek

Új jogcím hozzárendelése

Garantált bérminimum átállítása

Egyéni igény szerinti jogcímek lejáratása a személyeknél, 2017.12.31-ével

Fizetett ünnepek és munkanap áthelyezések beállítása a naptárban

...

...

Indítás

A Garantált bérminimum átállítás bejelölése esetén minden olyan személynél, akinek 2019-ben a havibére minimálbér volt, 2019.dec.31-gyel lejáratja a havibért és felveszi újra a havibért az új minimálbérrel 2020.jan.1-gyel.

A funkció csak a 2020-as évből indítható!

Az év nyitás kapcsán ne feledkezzenek el a szabadságok feltöltéséről!

Program beállítások:

- **NÉTAK beállítása/számfejtése:**

Javasoljuk a 8600-as jogcím használatát. Az alábbi ábrán láthatók a szükséges beállítások:

Jogcím törzs karbantartás - 8600 NÉTAK kedvezmény

Jogcím beállítások | Második oldal | Harmadik oldal | Alap meghatározása

Jogcímkód: 8600
Megnevezés: NÉTAK kedvezmény

Rövid név: NÉTAK kedv. Aktív jogcím

Mérték: Nincs mérték Százalékos Fix összeg

Napi összeg:
Havi maximum:
Min. járulék alap:

Százalék: 100

Hőközi számfejtésnél engedélyezett
 Munkanapsökkentő
 Egészségügyi hozzájárulás csökkentő
 Túlóra típusú jogcím
 Természetbeni juttatás
 Ktg. százalék érvényesítés
 Adóalap csökkentő

- Mérték: százalékos, 100%
- Adóalap csökkentő

Jogcím törzs karbantartás - 8600 NÉTAK kedvezmény

Jogcím beállítások | Második oldal | Harmadik oldal | Alap meghatározása

Éves maximum vari

Fontossági súlyozás: A

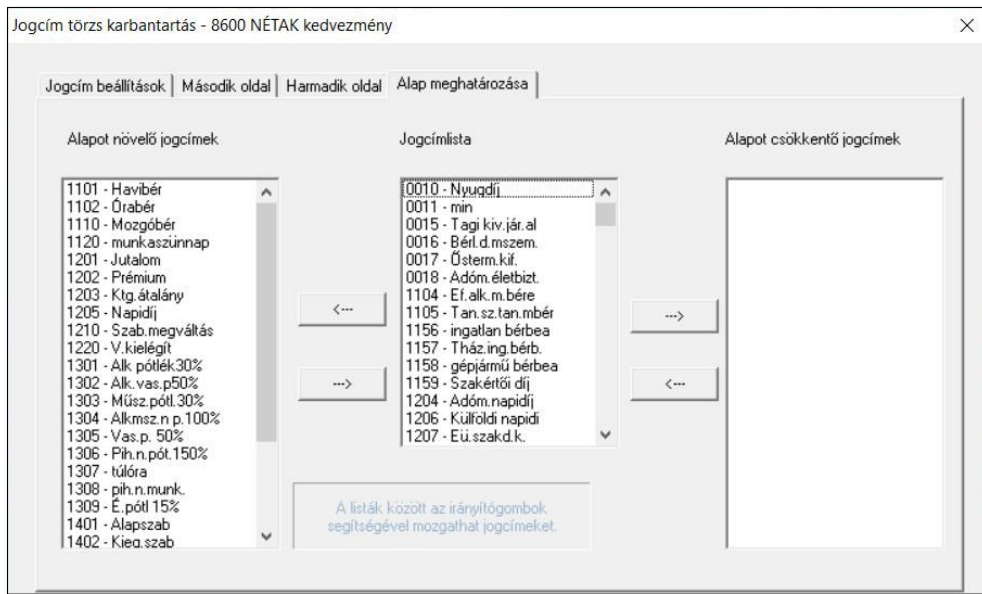
Számolás módja:

1. szempont szerint: ...

2. szempont szerint: ...

3. szempont szerint: ...

- Fontossági súlyozás: A
Megjegyezzük, hogy a 8400 Családi adókedvezmény fontossági súlyozását B-re kell átállítani!



- Alapot növelő jogcímek: azok a járandóságok, amelyek után igénybe vehető a kedvezmény

A „Rendszer > Rendszerbeállítások > Paraméterek > Jogcím paraméterek II.” fülön adjuk meg a NÉTAK jogcíme mezőben a létrehozott jogcím kódját.

Családi járulékkedvezményérvényesítése ezen jogcímeknél:	2015,2016,2021
Cafeteria járandóság jogcíme:	<input type="text"/> <input type="checkbox"/> Cafeteria kezel
KIVA járulék jogcíme:	<input type="text"/>
Személytől levont szoc.ho. adó:	2105
NÉTAK jogcíme	8600

A kedvezményre jogosult személy rendszeres jogcímei közé vegyük fel a 8600-as jogcímet.

Verzió: 5.18

2020.01.16.

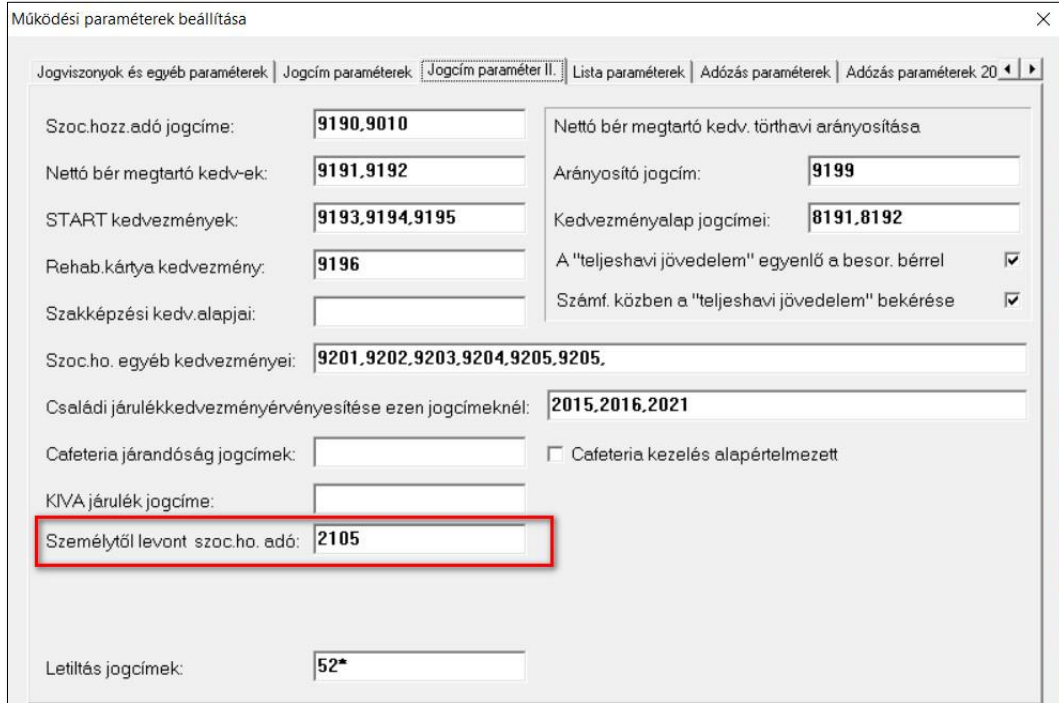
Aktualizálás:

- 2019-es és 2020-as kifizetői- és munkáltatói (kilépő adatlap) TB igazolás aktualizálása. A korábbi EHO cserélve lett személytől levont szociális hozzájárulási adóra.

A 2019. év folyamán	2903676 Ft személyi jellegű kifizetésben részesült, melyből
	36147 Ft természetbeni egészségbiztosítási járulékot,
	27110 Ft pénzbeli egészségbiztosítási járulékot,
	13556 Ft munkaerőpiaci járulékot,
	90368 Ft nyugdíjjárulékot,
	350000 Ft szociális hozzájárulási adót vontunk le.

- 2020-as Adóelőleg nyilatkozat megbízási szerződéshez frissítése.

- A személytől levont szociális hozzájárulási adó helyes kezeléséhez a „Rendszer > Rendszerbeállítások > Paraméterek > Jogcím paraméterek II.” fülön adjuk a meg a személytől levont SZOCHO adó jogcímét (2xxx) a „Személytől levont szoc.ho. adó” mezőben.



Működési paraméterek beállítása

Jogviszonyok és egyéb paraméterek | Jogcím paraméterek | **Jogcím paraméter II.** | Lista paraméterek | Adózás paraméterek | Adózás paraméterek 20

Szoc.hozz.adó jogcíme: **9190.9010**

Nettó bér megtartó kedv-ek: **9191.9192**

START kedvezmények: **9193.9194.9195**

Rehab.kártya kedvezmény: **9196**

Szakképzési kedv.alapjai:

Szoc.ho. egyéb kedvezményei: **9201.9202.9203.9204.9205.9205.**

Családi járulékkedvezményérvényesítése ezen jogcímeznél: **2015.2016.2021**

Cafeteria járandóság jogcímei:

KIVA járulék jogcíme:

Személytől levont szoc.ho. adó: 2105

Letiltás jogcímei: **52***

Nettó bér megtartó kedv. törthavi arányosítása

Arányosító jogcím: **9199**

Kedvezményalap jogcímei: **8191.8192**

A "teljeshavi jövedelem" egyenlő a besor. bérrel

Számf. közben a "teljeshavi jövedelem" bekérése

Cafeteria kezelés alapértelmezett

Verzió: 5.17

2020.01.06.

Aktualizálás:

- 2020-as számfejtéshez szükséges adótábla.
- 2020. évi adatlapok (Kilépő adatlap, Családi kedvezmény nyilatkozat)

Verzió: 5.16

2019.12.16.

Új funkció:

Több felhasználó esetén csak az adott felhasználó által létrehozott cégek érhetők el a programban.

Verzió: 5.15

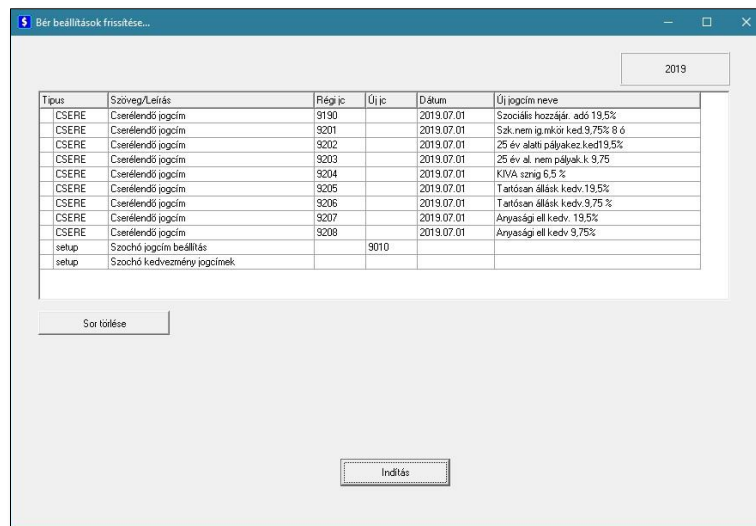
2019.11.12.

Kiegészített funkciók:

- „Lekérdezések” → „Törzslisták” → „Személy törzs lista” kiegészült a személy jogviszonyával.
- „Lekérdezések” → „Adatlapok” → „Kilépő adatlapok” → „OEP segédlet” dokumentumra rákerül a 09-es távollét típus kódos jogcím is.

Új funkciók:

„**Bér beállítások frissítése**” funkció, amely a törvényi változások beállításában nyújt segítséget. Program indítás és cég megnyitás után egy „Bér beállítások frissítése” panel jelenik meg. Ez a panel mindaddig megjelenik program indításkor, amíg el nem végezzük a beállításokat. A frissítés elhalasztható az ablak bezárásával (jobb sarokban X).



- **Típus:** milyen típusú műveletet fog végezni a program (a mező tartalma nem módosítható):
 - **CSERE:** jogcím törzsben a „Régi jc” mezőben megadott jogcím alapján felvesz egy, az „Új jc” mezőben megadott jogcímet; továbbá az összes cég személy törzsében felveszi új rendszeres jogcímként, a régi jogcímet pedig lejáratja. A csere során a régi jogcímekben semmilyen változás nem történik! Ezért a visszamenőleges esetleges számfejtéseket nem befolyásolja.
 - **setup:** a „Rendszerbeállítások” → „Paraméterek” menüpont megfelelő mezőjébe felveszi a felsorolt jogcím(ek)e)t.
- **Szöveg/Leírás:** Szöveges magyarázat, hogy milyen műveletet végez pontosan a program, pl. mely sorokat változtatja a program beállításokban (a mező tartalma nem módosítható).

Típustól függően a mezők funkciója/jelentése:

- **CSERE típus esetén:**
 - **Régi jc:** a módosítandó jogcímkód. Ezen jogcím alapján veszi fel az új jogcímet, a szükséges adatokat (pl. százalék értéke) módosítva. Továbbá az összes cégnél a személy törzsben a rendszeres jogcímekek között lejáratja ezt a jogcímet (a mező értéke átírható).
 - **Új jc:** ezen a jogcímkódon veszi fel a program az új jogcímet a jogcím törzsbe, valamint hozzárendeli a személyek rendszeres jogcímeihez (a mező értéke átírható).
 - **Dátum:** ezzel a dátummal veszi fel a program a személyekhez az új jogcímet. Továbbá az itt szereplő dátumot megelőző nappal járhatja le a régi jogcímet (a mező tartalma nem módosítható).
 - **Új jogcím neve:** az újonnan létrehozandó jogcím „hosszú” neve, segítségként a régi jogcím hosszú neve szerepel a mezőben, amely tetszőlegesen átírható. A jogcím rövid neve nem adható itt meg, azt a jogcím törzsben kell megadni (alapértelmezettként a

régi jogcím rövid neve másolódik). Amennyiben nem írjuk át az új jogcím nevét ebben a mezőben, azt később is megtehetjük a jogcímtörzsben, ez a frissítés futtatását nem befolyásolja.

- **SETUP típus esetén:**

- **Régi jc:** ebben a mezőben kell felsorolni azokat a jogcímekeket, amelyeket „Rendszerbeállítások” → „Paraméterek” menüpont megfelelő mezőjéből törölni szeretnénk. Több jogcím esetén azokat vesszővel elválasztva kell felsorolni. Ha üresen hagyjuk a mezőt, akkor a program változatlanul hagyja a paraméterek között már rögzített jogcímekeket.
- **Új jc:** a „Rendszerbeállítások” → „Paraméterek” menüpont megfelelő mezőjébe felveszi a felsorolt jogcím(ek)e)t. Több jogcím esetén azokat vesszővel elválasztva kell felsorolni. Ha üresen hagyjuk a mezőt, akkor az újonnan létrehozott jogcímekek nem kerülnek be a paraméterek közé. Ebben az esetben utólag manuálisan is bevihetőek a megfelelő paraméter mezőbe.
- **Dátum:** A mező tartalma üres, nincs használatban.
- **Új jogcím neve:** A mező tartalma üres, nincs használatban.
- **Sor törlése:** a kijelölt sor törlése funkció akkor használandó, ha van olyan régi jogcím, amelyet nem akarunk új jogcímmel helyettesíteni. Ebben az esetben álljunk a törölni kívánt sor tetszőleges mezőjére és nyomjuk meg a „Sor törlése” gombot. Törlés előtt megerősítést vár a program. A törléssel csak a táblázatból törlődik a sor, a törzsadatok változatlanok maradnak!
- CSERE típus esetén az új jogcím mező kitöltése kötelező, egyéb esetben hibát jelez a program.

Típus	Szöveg/Leírás	Régi jc	Új jc	Dátum	Új jogcím neve
CSERE	Cserélendő jogcím	9190	9010	2019.07.01	Szociális hozzájár. adó 19,5%
CSERE	Cserélendő jogcím	9201	9011	2019.07.01	Szk.nem ig.mkór.ked.9,75% 8 ó
CSERE	Cserélendő jogcím	9202	9012	2019.07.01	25 év alatti pályakez.ked.19,5%
CSERE	Cserélendő jogcím	9203	9013	2019.07.01	25 év al. nem pályak.k.9,75
CSERE	Cserélendő jogcím	9204	9014	2019.07.01	KÖVA szolg.6,5%
CSERE	Cserélendő jogcím	9205	9015	2019.07.01	Tartósan állask.kedv.19,5%
CSERE	Cserélendő jogcím	9206	9016	2019.07.01	Tartósan állask.kedv.9,75%
CSERE	Cserélendő jogcím	9207	9017	2019.07.01	Anyasági ell.kedv.19,5%
setup	Szochó jogcím beállítás		9010		
setup	Szochó kedvezmény jogcímekek				

- **Indítás:** a gomb megnyomásával indítható a funkció. A futás közben folyamatosan írja a program, hogy éppen mely cégben, mely jogcímváltozást végzi.

Kérjük a funkció futását ne szakítsa meg!

Tipus	Szöveg/Leírás	Régi jc	Új jc	Dátum	Új jogcím neve
CSERE	Cserélendő jogcím	9190	9010	2019.07.01	Szociális hozzájár. adó 17,5%
CSERE	Cserélendő jogcím	9201	9011	2019.07.01	Szk.nem ig.mkör ked.8,75%
CSERE	Cserélendő jogcím	9202	9012	2019.07.01	Munkaerőpiacra lépő 17,5%
CSERE	Cserélendő jogcím	9203	9013	2019.07.01	Munkaerőpiacra lépő 8,75%
CSERE	Cserélendő jogcím	9204	9014	2019.07.01	Megvált. munkaképességű 17,5%
CSERE	Cserélendő jogcím	9205	9015	2019.07.01	Anyasági ell kedv. 17,5%
CSERE	Cserélendő jogcím	9206	9016	2019.07.01	Anyasági ell kedv 8,75%
setup	Szochó jogcím beállítás		9010		
setup	Szochó kedvezmény jogcímeik		9011,9012,9013,9014,9015,9016		

Frissítés...

Próba

CSERE - 9201-9011

Az 5.14-es verzióban a 2019.július 1-én módosuló szociális hozzájárulási adóval kapcsolatos beállításokat lehet elvégezni. Az új szoc.ho. és szoc.ho. kedvezmény jogcímeiket fel kell venni a megfelelő „setup” sorba is. Az alábbi képen egy példa beállítás látható:

Tipus	Szöveg/Leírás	Régi jc	Új jc	Dátum	Új jogcím neve
CSERE	Cserélendő jogcím	9190	9010	2019.07.01	Szociális hozzájár. adó 17,5%
CSERE	Cserélendő jogcím	9201	9011	2019.07.01	Szk.nem ig.mkör ked.8,75%
CSERE	Cserélendő jogcím	9202	9012	2019.07.01	Munkaerőpiacra lépő 17,5%
CSERE	Cserélendő jogcím	9203	9013	2019.07.01	Munkaerőpiacra lépő 8,75%
CSERE	Cserélendő jogcím	9204	9014	2019.07.01	Megvált. munkaképességű 17,5%
CSERE	Cserélendő jogcím	9205	9015	2019.07.01	Anyasági ell kedv. 17,5%
CSERE	Cserélendő jogcím	9206	9016	2019.07.01	Anyasági ell kedv 8,75%
setup	Szochó jogcím beállítás		9010		
setup	Szochó kedvezmény jogcímeik		9011,9012,9013,9014,9015,9016		

Abban az esetben, ha (pl. kilépő személy miatt) már fel lett véve a jogcímtörzsbe az új szoc.ho. (kedvezmény) jogcíme, abban az esetben is be kell írni a táblázatba az új jogcím kódját. A korábban elvégzett beállítások nem fognak változni, de a többi cég/személy esetében a program csak így tudja elvégezni rendszeres jogcímeik lejáratását/felvételét.

Javított funkció:

- Bérkartonon az időszakra eső alapbérek kerülnek feltüntetésre.

Verzió: 5.13

2019.04.11.

Új funkciók:

- A programba való belépés után a fő képernyőn megjelenik a „Változás leírások” gomb, melyre kattintva megtekinthetők az adott program verzióban történt változások.
- Verzió frissítés/szerver elérés állapotát jelző információs sáv a fő képernyő alsó részén.

Kiegészített funkció:

- Főkönyvi lista bővítve abban az esetben, amikor a feladás több költséghelyre történik.

Verzió: 5.12**2019.03.11.****Új funkciók:**

- „Kapcsolatok > Főkönyvi kontírozás” menüben lehetőség van csoportkódok megadására is, arra az esetre, ha a főkönyvben csoportkódokra történik a könyvelés.
- „Kapcsolatok > Főkönyvi feladás” menüben az előző ponthoz igazodva a Költséghely részben megadható, hogy a bérben felvett csoportkód a főkönyvben mely csoportkódnak felel meg.

Javított funkciók:

- Alapszabadság feltöltésnél a megadott jogcímek csak 4 hosszúak lehetnek.
- Kontír törzs másolásának javítása, figyeli a strukturális eltéréseket.
- Hozott adatok rögzítése után jövedelemadó halmozás futtatása.

Verzió: 5.11**2019.02.04.****Javított funkciók:**

- Automatikus frissítés javítása.

Verzió: 5.10**2019.02.01.****Új funkciók:**

- „Törzsadatok > Szabadság jogcímek beállítása” menüben a felvett szabadság jogcímekhez kiegészítésként megjegyzést lehet megadni.

Javított funkciók:

- „Lekérdezések 2. > EFO jövedelem igazolás” menüben abban az esetben, ha minden személy ki van jelölve, akkor is csak azokra készít listát a program, akiknek van számfejtett tétele. Így nem kell egyesével kijelölni az EFO-s dolgozókat.
- A program ezentúl már képes kezelni a 3 karakteres jogviszony kódokat is.
- „Lekérdezések 2. >E-mail küldések naplója” listán az e-mail címek hosszabban láthatóak (max.40 karakter).
- „Lekérdezések > Adatlapok > Munkaszerződések > Munkaszerződés módosítás” menüben a dokumentum lekérhető előnézet nélkül, valamint, ha nem jelöljük be a készítés időpontját, akkor az aznapi dátummal készül el.