

PRODUTOS OUTDOOR

COLEMAN® | CAMPINGAZ® | SEVYLOR®

CATÁLOGO 2011



Coleman
PRODUTOS
PARA O AR LIVRE
2011



CAMPINGAZ
2011

ESPECIALISTAS EM MOMENTOS ÚNICOS

Sevylor

Desporto e diversão
na água 2011

Caiaques / Embarcações /
Puffos Jumpers / Acessórios



Madeira FSC: este selo garante que a madeira do produto protege a preservação das florestas.



RBS sistema de calor radiante.



Retardador de ignição no protege-garrafas.



Fabricado na Itália.



Quick & Easy™ fácil e rápido de montar.



Easy-Clic™ Plus método fácil para ajustar o cartucho.



Ignição Piezo.



Ignição eletrônica.



Montagem rápida. Peças pre-encaixadas.



Isento de ftalatos.



Sistema de espirais garante a firmeza e comodidade durante toda a noite.



Sistema Airtight® protege os colchões Campinggaz® de fugas de ar e furos.



Kit de reparação incluído.



30 anos de garantia.



Queimador de Potência Radiante exclusiva tecnologia que oferece dupla autonomia em comparação com os aquecedores clássicos de exterior.



Garrafa.



Cartucho perfurante.



Cartucho de válvula.

CV 470 PLUS CG1750,
e CV 300 PLUS CG3500 e CP250



Sistema WeatherTec™

Sistema de impermeabilização que garante a proteção do seu equipamento até mesmo com fortes chuvas.

- Tecidos revestidos de PU com sistema anti-encharcamento, fechos que repelem a água, e costuras termocoladas.
- Cantos e chãos soldados para evitar que a água entre.
- Estacas Wrapfex™
- As estacas de fibras de vidro estão revestidas por uma película de poliéster para mais força e resistência.



UV proteção fator 50+



Coletherm®

Isolamento exclusivo da Coleman®. Fibras ocas, que criam câmaras-de-ar que retêm o calor do corpo. Pode ser lavado na máquina de lavar.



Coletherm® Micro

Fibras coladas para um eficaz isolamento. Armazena o ar à volta da fibra.



Easy Sleep™ (Sistema de Sono Fácil)

Um sistema único que incorpora características para oferecer uma máxima comodidade ao utilizador.

PODE-SE UNIR: os fechos dos sacos do mesmo modelo podem ser unidos (um tem que ser à esquerda e o outro à direita).

PROTEGE-FECHOS: para evitar que os sacos se abram acidentalmente.



Retardador de Ignição

Para uma segurança adicional, todas as tendas de câmaras Coleman® e Coleman® Exponent® apresentam o Sistema de Retardador de Ignição (exceto nas tendas que contêm silicone e tecidos de poliéster ou algodão).



Sistema de Fácil Montagem Coleman®

Sistema inteligente de montagem de tenda: cores nas estacas e nos tecidos indicam onde as estacas devem ser colocadas. Um fácil sistema de ancoragem das estacas ao chão para colocá-las no lugar correto. Este sistema está incluído em todas as tendas Coleman® e Coleman® Exponent®.



Área de armazenamento: Espaço e comodidade para acampar.



Scandium: Estacas de grande leveza e resistência.



Capuz para mais conforto

Envolve suavemente o seu rosto (só nos sacos de dormir Coleman® Classic).



Área de pés 3D

Maior espaço e comodidade enquanto dorme.



Compartimento para Almofada

Pode colocar uma almofada debaixo da sua cabeça e guardá-la dentro do saco.



Backpack System

Sistema de dobragem: converte-se facilmente em mochila.



Certificado ISO 6185-1



PRODUTOS PARA O AR LIVRE 2011


PRODUTOS COLEMAN™





Somos a empresa do ar livre, e esforçamo-nos para que sair ao ar livre e desfrutar de tudo o que a natureza tem a oferecer seja o mais simples possível.


Quando falamos de prestações impermeáveis, métodos de ventilação, tendas de campismo, simplesmente deve saber que trabalhamos para que a Camping Gaz seja uma grande empresa e para que possa desfrutar do outro lado da oferta: Saia com a Camping Gaz! A empresa do ar livre!





Índice:

Tendas de campismo	4
Toldos e apasaltiros	17
Sacos de dormir	16
Combustível	22
Candeeiros Elétricos	24
Geleiras	28





TENDAS DE CAMPISMO

Venha explorar o ar livre

Na Camping Gaz, combinamos materiais de primeira qualidade, experiência global e inovação para oferecer tendas de campismo que tenham como objetivo a sua comodidade e rendimento, para onde quer que a sua aventura de campismo o leve.



RIGEL™

Com um peso de apenas 980 gramas, rápida de montar, e ultra compacta, a Rigel é ideal para uma caminhada leve. Com ventilação de dupla camada e duplo teto siliconizado que garantem a máxima proteção em condições difíceis.

- 1 Os materiais de alta qualidade garantem que a sua tenda de campismo resista à meteorologia e, até mesmo, a condições extremas.
- 2 Tamanho compacto e ultraleve, é perfeita para a prática do pedestrianismo em que cada grama conta.
- 3 Com a sua rápida montagem e desmontagem, conseguirá proteger-se das condições mais duras em questão de minutos.

PRODUTO DESTACADO

A tenda de campismo **mais leve** do mercado



Tenda Rigel™ X2

Capacidade: 2 pessoas
 Configuração: 1 quarto (2,4 m²)
 Altura máxima: 0,68 m
 Tecido duplo teto: Poliéster Ripstop, siliconizado no exterior, 3000 mm revestido com PU por dentro, com costuras termocoladas
 Chão: Náilon, 5000 mm revestido com PU, costuras termocoladas
 Estacas: Air Hercules (mistura alumínio e escândio)
 Tipo de saco de compressão: integrado na própria tenda
 Dimensões saco de transporte: 53 x 20 x 5 cm



WeatherTec™+



Fácil montagem

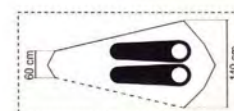
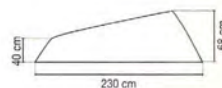


Escândio



1 kg

Ref.: 203345
 EAN: 3138522033453



Superfície para dormir
2,4 m²

Armazenamento
0 m²

Total
2,4 m²

COASTLINE™ COMPACT

Com o design em forma de túnel resistente ao vento, esta tenda oferece comodidade e um grande valor acrescentado para campistas ativos que precisam de uma estrutura simples e rápida de montar e desmontar. A construção com duas estacas mantém o peso ao mínimo e oferece suficiente espaço para cada campista, com janelas de PVC, na área do alpendre, para que entre a luz.

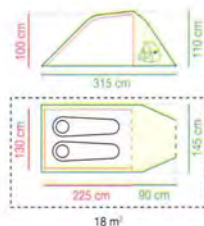
- **Tecido duplo teto:** Poliéster 3000 mm revestido com PU
- **Tecido interior:** Poliéster transpirável e parede de malha
- **Chão:** Polietileno
- **Estacas:** Fibra de vidro / Dois pontos de ventilação
- **Tipo de saco de compressão:** Com fecho ajustável



Tenda Coastline™ 2 Compact

Montagem: Primeiro o duplo teto
 Dimensões no saco de transporte: 15 x 15 x 52 cm
 Capacidade: 2 pessoas
 Configuração: 1 quarto (2,7 m²) + área de armazenamento (0,95 m²)
 Altura máxima: 1,10 m

Ref.: 205497
 EAN: 3138522054977



WeatherTec™+



Fácil montagem



Ignição retardada



3,6 kg



Superfície para dormir
2,7 m²

Armazenamento
0,95 m²

Total
3,65 m²

- 1 Rápida montagem para que tenha mais tempo para descansar e desfrutar das suas férias.
- 2 O forte chão em PE é muito resistente; não tem que se preocupar se o pode danificar com as botas ou o equipamento
- 3 Suficiente espaço para os campistas e um kit que oferece um acampamento cómodo e feliz para todos.
- 4 Tamanho compacto no saco de transporte, que cabe facilmente numa mochila.



Tenda Coastline™ 3 Compact

Montagem: Primeiro o duplo teto

Dimensões no saco de transporte: 16 x 16 x 58 cm

Capacidade: 3 pessoas

Configuração: 1 quarto (4,2 m²) + área de armazenamento (1,6 m²)

Altura máxima: 1,20 m

Ref.: 205498

EAN: 3138522054984



WeatherTec™+



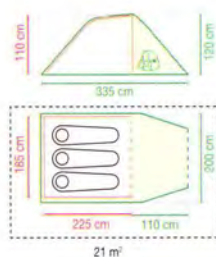
Fácil montagem



Ignição retardada



4,4 kg



Superfície para dormir
2,7 m²

Armazenamento
0,95 m²

Total
3,65 m²



GAMA WEEKEND

Tenda rápida e fácil de montar, perfeita para uma escapadela de fim de semana ao ar livre, ideal para campistas novatos que querem sair ao ar livre e aproveitar o sol ao máximo. A sua estrutura em forma de cúpula proporciona uma zona de estar cómoda com grande altura interior.

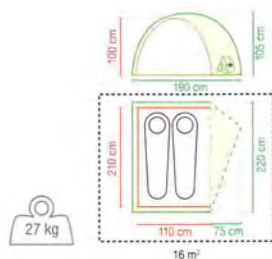
- **Tecido duplo teto:** Poliéster 2,000 mm revestido com PU
- **Tecido interior:** Poliéster transpirável e parede de malha
- **Chão:** Polietileno
- **Estacas:** Fibra de vidro



Tenda Weekend 2

Montagem: Primeiro o interior
 Dimensões no saco de transporte: 54 x 14 cm
 Capacidade: 2 pessoas
 Configuração: 1 quarto (2,3 m²) + área de armazenamento (0,8 m²)
 Altura máxima: 1,05 m

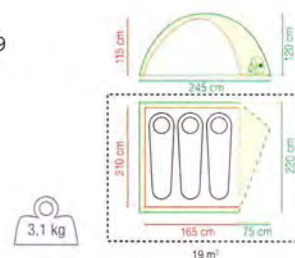
Ref.: 205504
 EAN: 3138522055042



Tenda Weekend 3

Montagem: Primeiro o interior
 Dimensões no saco de transporte: 60 x 14,5 cm
 Capacidade: 3 pessoas
 Configuração: 1 quarto (3,45 m²) + área de armazenamento (0,8 m²)
 Altura máxima: 1,20 m

Ref.: 205505
 EAN: 3138522055059



Fácil
montagem



Ignição
retardada

Superfície para dormir
2,31 m²

Armazenamento
0,77 m²

Total
3,08 m²

Superfície para dormir
3,47 m²

Armazenamento
0,77 m²

Total
4,24 m²

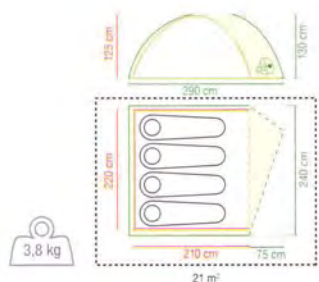
- 1 Estrutura em forma de cúpula, de rápida montagem em questão de minutos, oferece-lhe mais tempo para descansar e desfrutar das férias.
- 2 O forte chão em PE é muito resistente; não tem que se preocupar se o pode danificar com as botas ou o equipamento.
- 3 Suficiente espaço para os campistas e um kit que oferece um acampamento cómodo e feliz para todos.



Tenda Weekend 4

Montagem: Primeiro o interior
 Dimensões no saco de transporte: 58 x 15,5 cm
 Capacidade: 4 pessoas
 Configuração: 1 quarto (4,6 m²) + área de armazenamento (0,8 m²)
 Altura máxima: 1,30 m

Ref.: 205506
 EAN: 3138522055066

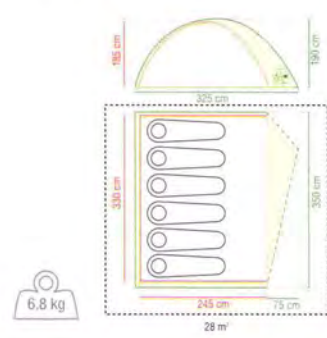


Superfície para dormir 4,62 m ²	Armazenamento 0,81 m ²	Total 5,43 m ²
---	--------------------------------------	------------------------------

Tenda Weekend 6

Montagem: Primeiro o interior
 Dimensões no saco de transporte: 60 x 19 cm
 Capacidade: 6 pessoas
 Configuração: 1 quarto (8,1 m²) + área de armazenamento (1,2 m²)
 Altura máxima: 1,90 m

Ref: 205507
 EAN: 3138522055073



Superfície para dormir 8,09 m ²	Armazenamento 1,19 m ²	Total 9,28 m ²
---	--------------------------------------	------------------------------

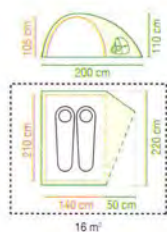


TRACK™

Esta tenda destaca-se entre as demais pois sua estrutura, em forma de cúpula, permite montá-la em questão de minutos, para que possa seguir com as suas atividades. A zona de armazenamento é perfeita e permite-lhe esticar-se na zona interior de dormir.

- **Tecido duplo teto:** Poliéster 2,000 mm revestido com PU
- **Tecido interior:** Poliéster transpirável e parede de malha
- **Chão:** Polietileno
- **Estacas:** Fibra de vidro
- **Dois pontos** de ventilação
- **Tipo de saco de compressão:** com fecho ajustável

- 1 Monta-se rapidamente, e sem complicações, para que tenha mais tempo para desfrutar das suas férias.
- 2 O forte chão em PE é muito resistente; não tem que se preocupar se o pode danificar com as botas ou o equipamento.
- 3 Suficiente espaço para os campistas e um kit que oferece um acampamento cómodo e feliz para todos
- 4 Tecido chamativo e facilmente identificável: assim não perderá a sua tenda numa concorrida zona de campismo.



Tenda Track™ 2

Capacidade: 2 pessoas

Configuração: 1 quarto (2,9 m²) + área de armazenamento (0,5 m²)

Altura máxima: 1,10 m

Ref.: 205109

EAN: 3138522051099

Superfície para dormir
2,9 m²

Armazenamento
0,53 m²

Total
3,43 m²

Tenda Track™ 3

Montagem: Primeiro o interior

Dimensões no saco de transporte: 60 x 15 x 15 cm

Capacidade: 3 pessoas

Configuração: 1 quarto (4,2 m²) + área de armazenamento (0,77 m²)

Altura máxima: 1,20 m

Ref.: 205503

EAN: 3138522055035

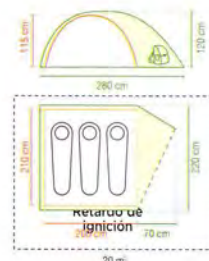
Superfície para dormir
4,2 m²

Armazenamento
0,77 m²

Total
4,97 m²



Distribuição por áreas





Coleman 

TOLDOS E
ACESSÓRIOS

EVENT



Toldo Event 4,5 x 4,5 m

Tecido exterior: Poliéster 450 mm revestido com PU
 Estacas: Alumínio
 Dimensões: 4,5 x 4,5 m
 Altura: 228 cm (centro) / 190 cm (laterais)
 Incorpora atraso de ignição
 Incorpora UV Guard™: UV proteção fator 50+
 Ideal para jardins e festas ao ar livre, cobre 20,25 m² de superfície
 Fácil e rápida montagem e desmontagem



Ref.: 204056
 EAN: 3138522040567



Porta Toldo Event

Acessório para fechar o toldo Event
 Fácil e rápida montagem e desmontagem
 3 laterais + 1 porta fecham o toldo Event
 Incorpora 2 janelas

Ref.: 204503
 EAN: 3138522045036



Lateral Toldo Event

Acessório para fechar o toldo Event
 Fácil e rápida montagem e desmontagem
 3 laterais + 1 porta fecham o toldo Event

Ref.: 204128
 EAN: 3138522041281

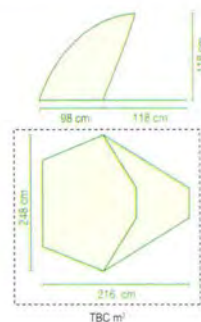


SUNDOME

Toldo Sundome Protetor do Vento

Tecido exterior: Poliéster 500 mm revestido com acrílico
 Chão: Polietileno, com fecho que permite fechar o compartimento interior
 Estacas: Fibra de vidro
 Dimensões saco de transporte: 55 x 10 cm Ø
 Altura: 118 cm
 Janela traseira com fecho completo
 Bolsas de areia para maior estabilidade
 Perfeito para uso na praia

Ref.: 205121
 EAN: 3138522051211



ACESSÓRIOS DE CAMPISMO

Bolsa Estanque 30 L

Capacidade: 30 L
 Material: PVC transparente reforçado
 Fecho:
 1. Banda de velcro e presilha de fecho de PVC
 2. Fechos de gancho + anel e fivelas
 Dimensões:
 - 73 x 33 cm Ø
 A base redonda maximiza o espaço

Ref.: 202607
 EAN: 3138522026073



Bomba de Enchimento Recarregável 12 V + 230 V col

2 funções: enchimento/esvaziamento
 Autonomia: 20 minutos (totalmente carregado)
 Enchimento: 600 litros por minuto
 Pressão: 39 mbar
 Carregador 230 Vac e 12 Vdc incluído
 Adaptadores de válvula de fechamento duplo, boston e de pincho incluídos
 Inclui mangueira e saco de transporte:
 Design ergonômico

Ref.: 204475
 EAN: 3138522044756



Pode ver mais bombas de enchimento nas páginas 88 e 156.



SACOS DE DORMIR

Garantia de uma boa noite de sonho

O saco de dormir é um dos componentes mais importantes do seu equipamento de caminhada ou acampamento. Ficar toda a noite acordado por falta de comodidade ou por frio pode arruinar rapidamente as férias. Tanto se estiver a acampar com a sua família como se estiver a caminhar num ambiente mais extremo, escolher o saco de dormir adequado marcará a diferença.



ATLANTIC™

Uma cómoda gama de sacos tipo múmia que tem um aspeto fabuloso e um capuz com um ajustamento melhorado que protege o rosto e mantém o calor dentro do saco. Um exterior elegante e à prova de rasgões com isolante de calor são outras das suas comodidades.



SACOS DE DORMIR



Saco Atlantic™ 220 Maxi Comfort

Um saco de maior tamanho e isolante que oferece a máxima comodidade e excelentes condições para dormir. Este luxuoso saco tem um agradável tato e capuz ajustável.

Capa: 210T Poliéster
Revestimento: Polialgodão
Isolante: 1 x 300 g/m²
Dimensões: 220 x 80/55 cm
Dimensões no saco de transporte: 49 x 26 cm

Ref.: 205466
EAN: 3138522054663



Saco Atlantic™ 220

Dimensões maiores que aumentam a comodidade dos campistas mais altos. Este atractivo saco tem um exterior de diamante que evita os rasgões durante as caminhadas e um capuz ajustável.

Capa: 210T Poliéster
Revestimento: Polialgodão
Isolante: 1 x 200 g/m²
Dimensões: 220 x 80/55 cm
Dimensões no saco de transporte: 44 x 20,5 cm

Ref.: 205465
EAN: 3138522054656



Saco Atlantic™ 205

Um acolhedor saço tipo múmia com capuz completamente ajustável para manter o calor na zona da cabeça e os ombros. Um saco que não só é bonito como também é duradouro.

Capa: 210T Poliéster
Revestimento: Polialgodão
Isolante: 1 x 200 g/m²
Dimensões: 205 x 80/55 cm
Dimensões no saco de transporte: 37 x 19 cm

Ref.: 205464
EAN: 313852205464



Saco Atlantic™ Junior

Um saco de múmia de tamanho júnior de fabrico duradouro e resistente, que inclui um exterior duro e elástico à prova de rasgões, desenhado para resistir aos esforços adicionais dos jovens.

Capa: 210T Poliéster
Revestimento: Polialgodão
Isolante: 1 x 200 g/m²
Dimensões: 180 x 80/55 cm
Dimensões no saco de transporte: 36 x 18,5 cm

Ref.: 205467
EAN: 3138522054670



ATOM™

A gama Atom está formada por 3 leves sacos de dormir tipo múmia, compactos, mas muito eficientes graças ao isolante Coletherm Micro e à sua estrutura folgada.



asy leep™



Saco Atom™ X1400

Tecido exterior: Nylon Square Ripstop anti-rasgões

Tecido interior: Nylon suave

Composição: Coletherm® Micro (micro fibras entrelaçadas), camada dupla 2 x 175 g/m²

Dimensões: 220 x 80/55 cm

Dimensões no saco de transporte: 39 x 25 cm Ø

Forma: compacta, mas ampla no interior para maior comodidade

Proteção contra o frio superior, muito leves e compactos

Ref.: 205132

EAN: 3138522051327



Saco Atom™ X940

Tecido exterior: Nylon Square Ripstop anti-rasgões.

Tecido interior: Nylon suave

Composição: Coletherm® Micro (micro fibras entrelaçadas), uma camada 1 x 220 g/m²

Dimensões: 220 x 80/55 cm

Dimensões no saco de transporte: 37 x 19 cm Ø

Forma: compacta, mas ampla no interior para maior comodidade

Leve e com boas prestações para proteger do frio

Ref.: 205131

EAN: 3138522051310



Saco Atom™ X380

Tecido exterior: Nylon Square Ripstop anti-rasgões.

Tecido interior: Nylon suave

Composição: Coletherm® Micro (micro fibras entrelaçadas), uma camada 1 x 100 g/m²

Dimensões: 220 x 80/55 cm

Dimensões no saco de transporte: 34 x 16 cm Ø

Forma: compacta, mas ampla no interior para maior comodidade.

Muito leve, ideal para usar no verão

Ref.: 205130

EAN: 3138522051303



XYLO™

Ideais para caminhantes ou escapadelas curtas, os sacos Xylo são leves e desenhados para temperaturas médias.



Coletherm®



Saco Xylo™

Tecido exterior: Poliéster Ripstop e poliéster
 Tecido interior: Poliéster suave
 Composição: Coletherm® Micro (fibras ocas), camada dupla 2 x 125 g/m²
 Dimensões: 220 x 80/55 cm
 Dimensões no saco de transporte: 37 x 22,5 cm ø

Ref.: 202932
 EAN: 3138522029326



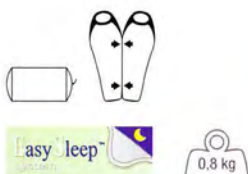
SACOS DE DORMIR

TRACK™

Saco Track™

Tecido exterior: Poliéster suave
 Tecido interior: Poliéster
 Composição: fibra de poliéster, uma camada 1 x 150 g/m²
 Dimensões: 210 x 70/45 cm

Ref.: 205129
 EAN: 3138522051297



Confort +15°C
 Limite +12°C
 Extrema 0°C



HUDSON™

A gama Hudson é composta por 4 sacos de dormir ultra cómodos de amplas dimensões, grande capuz, tecido interior de flanela e um prático compartimento para a almofada muito conveniente.



Coletherm™



Compartimento para almofada



Saco Hudson™ Doble

Tecido exterior: Poliéster suave

Tecido interior: flanela

Composição: Coleterm (fibra oca), uma camada 1 x 300 g/m²

Dimensões: 235 x 150 cm

Dimensões no saco de transporte: 48 x 38 cm ø

Para 2 pessoas, grande capuz e compartimento para almofada

Ref.: 205144

EAN: 3138522051440



Saco Hudson™ 235 Comfort

Tecido exterior: Poliéster suave

Tecido interior: flanela

Composição: Coleterm (fibra oca), uma camada 1 x 450 g/m²

Dimensões: 235 x 90 cm

Dimensões no saco de transporte: 40 x 35 cm ø

Amplas dimensões, grande capuz e compartimento para almofada

Ref.: 205143

EAN: 3138522051433



PACIFIC™

A gama Coleman® Pacific de sacos de dormir está composta por 4 sacos retangulares, que lhe proporcionarão toda a comodidade que precisa quando acampa.



Dobragem
cómoda



Saco Pacific™ Doble

Tecido exterior: Poliéster suave

Tecido interior: flanela

Composição: fibra de poliéster, uma camada 1 x 350 g/m²

Dimensões: 220 x 140 cm

Dimensões no saco de transporte: 46 x 37 cm ø

Ref.: 205177

EAN: 3138522051778



Saco Pacific™ 205

Tecido exterior: Poliéster suave

Tecido interior: flanela


Composição: fibra de poliéster, uma camada 1 x 200 g/m²

Dimensões: 205 x 85 cm

Dimensões no saco de transporte: 39 x 23 cm ø

Ref.: 205175

EAN: 3138522051754





COMBUSTÍVEL

Construído para durar uma geração... ou duas

Os aquecedores de campismo, as grelhas e as lâmpadas Coleman® foram desenhadas a pensar na família, e são incrivelmente fáceis de utilizar. Sempre trabalhamos para que os seus cozinhados, quando acampa, sejam os melhores, a luz mais potente e a experiência geral de acampada a mais divertida para todos.

COMBUSTÍVEL DE COLEMAN®

Os cartuchos de Coleman® 100, 200 e 500 oferecem uma mistura de 70/30 de gás butano/propano em cartuchos de enroscar, auto selados com válvula de segurança. São compatíveis com todos os dispositivos herméticos da Coleman.



Cartucho de gás com válvula Coleman® 500

Contém: 445 g butano/propano (mistura 70/30).

Dimensões: Ø 105 x 160 mm

Peso: 598 g

Válvula de segurança: ligação e desligamento fácil e seguro

Ref.: 202967

EAN: 3138522007621



Cartucho de gás com válvula Coleman® 250

Contém: 220 g butano/propano (mistura 70/30).

Dimensões: Ø 105 x 90 mm

Peso: 345 g

Válvula de segurança: ligação e desligamento fácil e seguro

Ref.: 202966

EAN: 3138522007614



Cartucho de gás com válvula Coleman® 100

Contém: 97 g butano/propano (mistura 70/30).

Dimensões: Ø 90 x 70 mm

Peso: 175 g

Válvula de segurança: ligação e desligamento fácil e seguro

Ref.: 200760

EAN: 3138522007607



Combustível Coleman®

Contém: 1 Litro de combustível líquido

Utilização: para aparelhos Coleman® que funcionam com combustível líquido

Dimensões: Ø 90 x 265 mm

Peso: 1,058 kg

Ref.: 39252

EAN: 4004385034083



CANDEEIROS ELÉTRICOS

O brilho é básico

Se nos apelidar de "especialistas da luz", acertou em cheio! Com mais de 50 milhões de candeeiros fabricados desde 1901, ficará contente ao saber que o seu foi fabricado por nós. Isto é tão verdade como o sol nasce a leste e põe-se a oeste, pode confiar nos candeeiros e lamparinas da Coleman® para que o iluminem durante a noite.

CANDEEIROS ELÉTRICOS

As prestações inteligentes e a bateria de longa duração são básicas.

Tecnologia LED

A tecnologia LED chegou até aos nossos dias ligada à rede elétrica a 230 V. Algumas das vantagens são:

- A vida útil do LED é 17 vezes superior à dos candeeiros incandescentes convencionais.
- Alta eficiência, poupança de energia.
- Luz branca
- Alta resistência às pancadas e vibrações.
- Sem radiação UV
- Podem ser facilmente controlados e programados.



Candeeiro LED recarregável

Lâmpada: Cree XR-C LED - 125 Lúmenes
 Alcance do feixe de luz (perimetral): 7,5 m
 4 posições: Off / Alta / Baixa / Luz noturna
 Dimensões: 30 x 18,5 cm ø
 Recarregável à corrente principal 230 Vac ou no carro 12 Vdc (inclui os 2 carregadores)
 Autonomia: 10 horas baixa / 5 horas alta
 Candeeiro ultra brilhante graças à lâmpada Cree XR-C LED. Recarregável tanto em casa como no carro.

Ref.: 205096
 EAN: 3138522050962



Candeeiro 4 LED Pack-Away™

Lâmpadas: 1 lâmpada Cree® X-RE LED
 Alcance do feixe de luz (perimetral): 7 m
 4 posições: Off / Alta / Baixa / Luz noturna
 Dimensões: 24 x 15,7 x 13,6 cm
 Pilhas: 4 pilhas D/R20 (não incluídas)
 Autonomia: 40 h (em posição baixa), 18 h (em posição alta) com pilhas alcalinas novas
 Patenteado por Pack-Away™
 Os LED mantêm a lanterna fria enquanto funciona
 Pega de transporte
 Resistente a climas adversos
 Candeeiro super-luminoso que usa a avançada tecnologia Cree® LED e o sistema de dobragem exclusivo da Coleman® Pack-Away™, a lanterna desliga-se ao dobrar.

Ref.: 204414
 EAN: 3138522044145



Candeeiro 4 LED

Lâmpada: Cree® X-RE LED
 Alcance do feixe de luz (perimetral): 7,5 m
 4 posições: Off / Alta / Baixa / Luz noturna
 Dimensões: 24 x 13,5 cm
 Pilhas: 4 D/R20 (não incluídas)
 Autonomia: 40 h (em posição alta), 18 h (em posição baixa) com pilhas alcalinas novas
 Os LED mantêm o candeeiro frio enquanto funciona
 Pega de transporte
 Resistente a climas adversos
 Candeeiro pessoal super-brilhante que incorpora ultra-poderosos Cree® XR-E LEDs para grande luminosidade

Ref.: 204412
 EAN: 3138522044121



CANDEEIROS ELÉTRICOS

Os candeeiros Coleman, são perfeitos para acampamentos familiares, e proporcionam luz a uma área ampla.

Candeeiro recarregável Rugged

Lâmpadas: Tubo U fluorescentes de 9 W com luz LED de noite âmbar
4 posições: Off / Alta / Baixa / Luz noturna
Dimensões: 33 x 19 cm
Recarregável à corrente principal 230 Vac ou no carro 12 Vdc (inclui os 2 carregadores)
Autonomia: até 9 horas em posição baixa e até 6 horas em posição alta
Resistente a climas adversos
Candeeiro recarregável muito resistente e de estrutura sólida. Incorpora dois carregadores que podem ser guardados na base

Ref.: 204417

EAN: 3138522044176



1,8 kg
(com carregadores na base)



Candeeiro de Acampamento LED 4AA

Candeeiro compacto com uma resistente cobertura rugosa.

Cobertura ABS
Resistente às condições meteorológicas adversas
Lâmpada: 44 lúmenes
Alcance do feixe de luz: 10 m
Autonomia: 16 horas
Dimensões: 18 x 7,8 cm ø
Pilhas: 4 AA/LR6 (não incluídas)

Ref.: 205459

EAN: 3138522054595

0,3 kg



Candeeiro de Acampamento LED 4D

Grande candeeiro de acampamento que oferece uma maior área iluminada.

Cobertura ABS
Resistente às condições meteorológicas adversas
Lâmpada: 54 lúmenes
Alcance do feixe de luz: 6 m
Autonomia: 175 horas
Dimensões: 28 x 12 cm ø
Pilhas: 4 D/LR20 (não incluídas)

Ref.: 205460

EAN: 3138522054601

0,9 kg

PRODUTO DESTACADO



Candeeiro Clássico LED Recarregável

Este atrativo candeeiro pode ser recarregado com 12 Vdc ou 230 Vac.

Posições: On /Off
Carregável desde 230 Vac ou 12 Vdc (ambos os carregadores incluídos)
O carregador de 12 Vdc pode ser armazenado na base da lanterna
Resistente às condições meteorológicas adversas
Lâmpada: 64 lúmenes
Alcance do feixe de luz: 6 m
Autonomia: 12 horas
Dimensões: 33,5 x 18 cm ø

Ref.: 205457

EAN: 3138522054571

2,8 kg

LANTERNAS FRONTAIS



Lanterna Frontal **Axis LED**

Lâmpada: 33 alta / 13 baixa

Alcance do feixe de luz: 22 m alta / 16 m baixa

Autonomia: 66 horas baixa / 25 horas alta

Ref.: 205462

EAN: 3138522054625



Lanterna Frontal **Axis LED de Alta Potência**

Lâmpada: 75 alta / 43 média / 15 baixa

Alcance do feixe de luz: 43 m alta / 91 média / 19 m baixa

Autonomia: 55 horas baixa / 20 horas alta / 11 horas luz estroboscópica

Ref.: 205461

EAN: 3138522054618





GELEIRAS

GAMA XTREME® MARINE

Uma robusta gama de geleiras muito eficazes. Inclui uma cobertura antibacteriana, resistente aos fungos e ao mofo para uma maior resistência e durabilidade. O corpo e o tampo estão protegidos dos raios UV, evitando os raios infravermelhos para que não fiquem amarelos, evitando a penetração do calor. Com cómodas pegas, dobradiças de aço inoxidável e descarga fácil de usar.

Geleira Xtreme® Marine 70 Qt

Capacidade para 98 latas
 Pegas moldadas
 Dobradiças e parafusos em aço inoxidável
 Válvula de descarga anti-infiltração e antioxidante
 Aditivo anti-micróbios
 Aditivo refletor UV para proteção da caixa
 Mantém o gelo 5 dias
 Dimensões: 80 x 47 x 40,6 cm

Ref.: 6270A799

EAN: 00076501347524



Geleira Xtreme® Marine 82 Qt

Capacidade para 120 latas
 Pegas moldadas
 Dobradiças e parafusos em aço inoxidável
 Válvula de descarga
 Aditivo anti-micróbios
 Aditivo refletor UV para proteção da caixa
 Mantém o gelo 6 dias
 Dimensões: 92,7 x 42,5 x 44 cm

Ref.: 6296A799

EAN: 00076501347470



XTREME® MARINE

Geleira Xtreme® Marine 100 Qt

Capacidade para 130 latas
 Pegas moldadas
 Dobradiças e parafusos em aço inoxidável
 Correia da tampa em aço inoxidável
 Válvula de descarga
 Cobertura anti-micróbios
 Aditivo refletor UV para proteção da caixa
 Mantém o gelo 5 dias
 Dimensões: 108 x 48 x 47 cm

Ref.: 6200A799
 EAN: 00076501347531



Geleira Xtreme® Marine 200 Qt

Capacidade para 327 latas
 Pegas moldadas
 Dobradiças e parafusos em aço inoxidável
 Válvula de descarga
 Cobertura anti-micróbios
 Bandeja que inclui aditivo refletor UV
 Mantém o gelo 6 dias
 Dimensões: 128 x 57 x 51,8 cm

Ref.: 6499-799
 EAN: 00076501347449



GAMA XTREME®

Fique gelado com as nossas geleiras mais avançadas: Xtreme®. Mantêm o gelo até 6 dias em temperaturas até 32° C. O nosso segredo? Mais de 5 cm de isolamento para a máxima retenção do frio.

Geleira com rodas Xtreme® 100 QT

Capacidade: 98 L, 130 x latas 33 cl
 Dimensões (largura x altura x prof.):
 92,4 x 46,7 x 42,2 cm
 Material: HDPE/PP
 Isolamento no corpo: Espuma de poliuretano (PU)
 Capacidade de conservação (frio): mantém o gelo sem descongelar até 5 dias com acumuladores Freez'Pack® (vendido separadamente)
 Dobradiças de plástico
 Pegas nos dois extremos e uma grande pega de transporte
 2 grandes rodas
 Válvula de descarga

Ref.: 6201A748

EAN: 00076501345537



Geleira com rodas Xtreme® 50 QT

Capacidade: 47 L, 84 x latas 33 cl
 Dimensões (largura x altura x prof.): 92,4 x 46,7 x 42,2 cm
 Material: HDPE/PP
 Isolamento no corpo: Espuma de poliuretano (PU)
 Capacidade de conservação (frio): 39 h com acumuladores Freez'Pack® (vendido separadamente)
 Tampa com dobradiças
 Robusta pega telescópica
 2 Pegas moldadas
 2 grandes rodas
 Válvula de descarga

Ref.: 3000000681

EAN: 00076501375848



GAMA POLY-LITE™



Geleira Poly-lite™ 50 QT com rodas

Capacidade: 49 L, 60 x latas 33 cl

Dimensões (largura x altura x prof.): 64,8 x 43,2 x 35,6 cm

Material: HDPE/PP

Isolamento no corpo: Espuma de poliuretano (PU)

Capacidade de conservação (frio): mantém o gelo sem descongelar até 3 dias com acumuladores Freez'Pack® (vendido separadamente)

2 Pegas nos dois extremos e uma grande pega de transporte

2 grandes rodas

Válvula de descarga.

Bandeja de separação vertical/horizontal

Ref.: 3000000188

EAN: 00076501325072



Geleira Poly-lite™ 100 QT

Capacidade: 94 L, 24 x garrafas 1,5 L em posição horizontal ou 27 x garrafas 1,5 L em posição vertical

Dimensões (largura x altura x prof.): 90 x 42 x 43 cm

Material: HDPE/PP

Isolamento no corpo e tampa: Espuma de poliuretano (PU)

Capacidade de conservação (frio): 55 h 15 min com acumuladores Freez'Pack® (vendido separadamente)

Pegas de transporte oscilantes

Bandeja interior e válvula de descarga

Divisória de separação extraível

Ref.: 3000000187

EAN: 00076501338362



Geleira Poly-lite™ 48 QT

Capacidade: 45,7 L, 9 x garrafas de 1,5 L, em posição horizontal, ou 4 x garrafas de 1,5 L em posição vertical

Dimensões (largura x altura x prof.): 64 x 37 x 34 cm

Material: HDPE/PP

Isolamento no corpo: Espuma de poliuretano (PU)

Capacidade de conservação (frio): 32 h com acumuladores Freez'Pack® (vendido separadamente)

Pegas de transporte oscilantes

Tampa de uma só peça com dobradiças

Válvula de descarga

Ref.: 3000000152

EAN: 00076501303810



Pode ver mais
geleiras rígidas
Campingaz® nas
páginas 96 e 97.

EXCURSION™ / FLIP'LID



Geleira Excursion™ 36 QT

Capacidade: 34 L, 9 x garrafas 1,5 L em pé, ou 44 x latas de 33 cl

Dimensões (largura x altura x prof.): 57,6 x 37,5 x 34 cm

Material: HDPE/PP

Isolamento no corpo: Espuma de poliuretano (PU)

Capacidade de conservação (frio): 26 h 40 min com acumuladores Freez'Pack® (vendido separadamente)

Duas cómodas pegas moldadas

Tampa com suficiente espaço para apoiar as latas e com graduação métrica

Ref.: 6281A718G

EAN: 00076501340006



3,1 kg



Geleira Flip'Lid 5QT

A geleira Take 6 incorpora uma pega articulada e reversível que pode ser utilizada como bandeja.

Capacidade para 6 latas de 33 cl

Fecho de segurança:

Capacidade de conservação (frio): 9 h com acumuladores Freez'Pack® (1 Xm5, vendidos separadamente)

Capacidade: 4,7 L

Pegas moldadas

Dobradiças e parafusos em aço inoxidável

Válvula de descarga

Cobertura anti-micróbios

Bandeja que inclui aditivo refletor UV

Mantém o gelo 6 dias

Ref.: 5205A758G

EAN: 00076501308433



0,7 kg

TERMOS



Termo 18,9 L

Capacidade: 18,9 L
 Material: Polietileno
 Isolamento: Espuma PU sienta de CFC e HCFC
 Longa capacidade de conservação (frio)
 Dimensões: 45 x 39,7 x 33 cm ø
 2 Pegas laterais
 Torneira de uso instantâneo on/off
 Fecho especial na tampa para manter as bebidas frias durante mais tempo

Ref.: 5655C718G
 EAN: 00076501304213



Termo 7,5 L

Capacidade: 7,5 L
 Material: Polietileno
 Isolamento: Espuma PU sienta de CFC e HCFC
 Longa capacidade de conservação (frio)
 Dimensões: 34,2 x 25,7 x 25,73 cm
 Pega arqueada
 Torneira de uso instantâneo on/off
 Tampa roscada para fácil enchimento e limpeza

Ref.: 5592C718G
 EAN: 00076501304183



Termo Poly-Lite™ 3,7 L, 2 L

Capacidades: 3,7 L / 2 L
 Material: Polietileno
 Isolamento: Espuma PU sienta de CFC e HCFC
 Capacidade de conservação (frio):
 - (3,7 L) 11 horas
 - (2 L) 6 horas
 Dimensões:
 - (3,7 L) 30 x 19 cm ø
 - (2 L) 27 x 13 cm ø

Pega arqueada
 Tampa larga e roscada para fácil enchimento e limpeza
 Vertedouro articulado

3,7 L

Ref.: 5696A718G
 EAN: 00076501321548



2 L

Ref.: 5693A718G
 EAN: 00076501325232



Pode ver mais termos
Campingaz® nas
 páginas 98 e 99.

CAMPINGAZ®

2011



ESPECIALISTAS EM MOMENTOS ÚNICOS

CAMPINGAZ®

O sabor dos alimentos cozinhados ao ar livre. O calor dos entardeceres à luz de uma lanterna. Estes são os momentos, as recordações e os sentimentos que nos inspiram Campingaz®, e assim o têm vindo a fazer durante os últimos 60 anos.



Barbecues

Jardim

Soldadura

Fogões Ext. e candeeiros





Os prazeres simples são os melhores.

Campingaz® nasceu em 1949 inspirada numa ideia surgida durante um acampamento. Desde então, melhoramos a vida ao ar livre através de produtos excepcionalmente práticos e modernos. Continuamos a inovar e a idealizar produtos versáteis que se adaptam ao jardim, à praia, ao campismo ou a qualquer lugar onde nos leve o nosso espírito aventureiro. Todos os nossos produtos estão desenhados com um objetivo: que todos possamos desfrutar do ar livre.

Atualmente ainda acreditamos na combinação da praticidade com a inspiração, proporcionando às pessoas as ferramentas para desfrutar da vida ao ar livre, quer seja no seu próprio jardim, na praia ou num campismo longe de casa.

Continuamos a inovar porque sabemos que sempre há melhores formas de fazer as coisas, mas mantemos as soluções clássicas que as pessoas conhecem e apreciam.

Cartuchos e garrafas



78

Doce lar portátil



84

Geleiras



90

Aquecedores de interior



108

El Prado®

Barbecues que se adaptam ao seu estilo de vida, eliminando o trabalho duro de fazer churrascos, e que lhe oferecem mais tempo para relaxar com os seus amigos e família. O novo sistema de cozinha patenteado proporciona uma temperatura constante para cozinhar mais facilmente e de forma mais consistente e, quando acabar, limpar não pode ser mais simples.

Ecológicos, 50% menos de consumo de gás



Barbecues que se adaptam ao seu estilo de vida, eliminando o trabalho duro de fazer churrascos, e que lhe oferecem mais tempo para relaxar com os seus amigos e família.



Prestações da gama

- Menos fumo e chamas ajudam-no a cozinhar sem medo a acidentes.
- A temperatura distribuída de forma uniforme garante que haja menos pontos quentes ou frios, o que lhe proporciona um maior controlo na cozinha

para criar refeições perfeitamente cozinhadas.

- Um grill esmaltado em 2 partes, apto para o lava-loiça, faz com que limpar seja uma tarefa simples e sem complicações.
- Amigo do meio ambiente e do seu bolso... 50% menos de consumo de gás.

PRODUTO
DESTACADO

**Tecnologia BlueFlame****Resultados de cocção sempre perfeitos:**

Distribuição homogênea do calor graças à nova tecnologia Blue Flame do queimador, mais próximo da grelha.

El Prado® 1800S

- Indicador de temperatura
- Prateleiras laterais
- Grelhas esmaltadas para cozinhar
- Janela
- Estante inferior
- Compartimento para a gordura com camada antiaderente
- Potência: 4 kW

Ref: 205543
EAN: 3138522055431

Superfície para cozinhar

1800 cm²

**El Prado® 1800**

- Indicador de temperatura
- Prateleiras laterais
- Grelhas esmaltadas para cozinhar
- Potência: 4 kW

Ref: 205541
EAN: 3138522055417


Superfície para cozinhar

1800 cm²



El Prado®

A vida ao ar livre é mais fácil. Estes barbecues estão equipados com prestações inteligentes em que cozinhar se torna mais fácil e limpar ainda mais simples, para que possa ter mais tempo para desfrutar da companhia dos amigos e da família. A nova tecnologia do queimador e um design de fácil limpeza juntamente com uma ampla superfície para cozinhar constituem a ferramenta ideal para cozinhar em grandes reuniões.



Prateleira lateral



Tampa e janela

El Prado® 2200W

- Indicador de temperatura
- Prateleiras laterais
- Janela
- Grelhas esmaltadas para cozinhar
- Estante inferior
- Pré-montagem
- Potência: 4,7 kW

Ref: 205546
EAN: 3138522055462

Superfície para cozinhar

2150 cm²



El Prado® 2200

- Indicador de temperatura
- Prateleiras laterais
- Janela
- Grelhas esmaltadas para cozinhar
- Potência: 4,7 kW

Ref: 205545
EAN: 3138522055455

Superfície para cozinhar

2150 cm²



Prestações da gama

- Menos fumo e chamas ajudam-no a cozinhar sem medo a acidentes.

- A temperatura distribuída de forma uniforme garante que haja menos pontos quentes ou frios, o que lhe proporciona um maior controlo na cozinha

para criar refeições perfeitamente cozinhadas.

- Um grill esmaltado em 2 partes, apto para o lava-loiça, faz com que limpar seja uma tarefa simples e sem complicações.

- Amigo do meio ambiente e do seu bolso... 50% menos de consumo de gás.

PRODUTO
DESTACADO



Queimador lateral



Ignição eletrónica



El Prado® 2200D

- Indicador de temperatura
- Prateleiras laterais
- Queimador lateral
- Janela
- Grelhas esmaltadas para cozinhar
- Grelhas para cozinhar PTFE
- Estante inferior
- Tampa prateada
- Compartimento para a gordura com camada antiaderente
- Pré-montagem
- Potência: 4,7 kW

Ref: 205548
EAN: 3138522055486

Superfície para cozinhar

2150 cm²



Gama C-Line

Acabaram as chamas fora de controlo. Acabou o fumo. Acabaram as refeições queimadas para os seus amigos e família. Os nossos barbecues da gama C-Line, de primeiro nível, utilizam o sistema de cozinha único RBS para proporcionar um maior controlo, uma cozinha rápida, e alimentos grelhados sempre com bom aspeto.



*Maior controlo,
uma cozinha
rápida, e alimentos
grelhados sempre
com bom aspeto.*

Prestações da gama

- Tecnologia RBS melhorada com refletor de calor extraível
- Prateleiras laterais com ganchos
- Tampa com indicador de calor
- Prateleira térmica articulada

- Recolhedor de gorduras extraível e compartimento para a gordura (compatível com as bandejas recolhe-gotas standard)
- Ignição eletrónica
- Grelhas de ferro fundido



C-Line 2400 Deluxe

- Potência: 11,7 kW (9,4 kw + 2,3 kw de forno lateral)
- Consumo de gás: 684 g/h + 167 g/h
- Queimador: Sistema exclusivo RBS; 2 cerâmicos situados nos laterais para evitar que a gordura caia e se produza fumo ou labaredas. Inclui difusor
- Dimensões de grelha (comprimento x largura): 67 x 36,5 cm.
- (Superfície de cozinha: 2450 cm²)
- Altura da grelha: 88 cm
- Tipo de grelha: Esmaltada e dividida em duas partes
- Tipo de tampa: forno com janela panorâmica e indicador de temperatura
- Mesas laterais: 2 fixas metálicas.
- 1 com forno lateral
- Ignição: Eletrónica
- Funciona com garrafas But / Prop.
- 6/13 kg (regulador 30 g/cm²)*
- Incorpora grelha articulada de aquecimento, protege-garrafas e prateleiras de metal e vidro para recipientes
- ✓ Cobertura recomendada: cobertura barbecue Universal XXL ref. 204505 / Premium XXL 203474

Ref: 204469
EAN: 3138522044695



Queimador lateral
2,3 kW



Prateleira superior
em vidro



6/13 kg



Superfície para cozinhar

2450 cm²

C-Line 2400 Super

- Potência: 9,4 kW
- Consumo de gás: 684 g/h
- Queimador: Sistema exclusivo RBS; 2 cerâmicos situados nos laterais para evitar que a gordura caia e se produza fumo ou labaredas.
- Inclui difusor
- Dimensões de grelha (comprimento x largura): 67 x 36,5 cm. (Superfície de cozinha: 2450 cm²)
- Altura da grelha: 88 cm
- Tipo de grelha: Esmaltada e dividida em duas partes
- Tipo de tampa: forno com janela panorâmica e indicador de temperatura
- Mesas laterais: 2 fixas metálicas
- Ignição: Eletrónica
- Funciona com garrafas But / Prop.
- 6/13 kg (regulador 30 g/cm²)*
- Incorpora grelha articulada de aquecimento, protege-garrafas e prateleiras de metal e vidro para recipientes
- ✓ Cobertura recomendada: cobertura barbecue Universal XXL ref. 204505 / 204505 / Premium XXL 203474

Ref: 204470
EAN: 3138522044701

Superfície para cozinhar

2450 cm²



6/13 kg






Como funciona o sistema RBS

O Radiant Burner System situa os queimadores no lateral e não na parte inferior. É uma ideia simples, mas radical porque, assim, o líquido e a gordura da cozinha não caem nas chamas.




Isto permite grelhar, assar e cozinhar com o tampa fechada. Melhor controlo e cozinha rápida. O refletor de calor garante uma temperatura constante na zona de cozedura.




Tampa e janela de controlo da cozinha



Grelhas esmaltadas de ferro fundido



Prateleiras metálicas de apoio



Resguardo têxtil



C-Line 1900 Super

- Potência: 7,8 kW
 - Consumo de gás: 568 g/h
 - Queimador: Sistema exclusivo RBS; 2 cerâmicos situados nos laterais para evitar que a gordura caia e se produza fumo ou labaredas. Inclui difusor
 - Dimensões de grelha (comprimento x largura): 52 x 36 cm. (Superfície de cozinha: 1900 cm²)
 - Altura da grelha: 88 cm
 - Tipo de grelha: Esmaltada e dividida em duas partes
 - Tipo de tampa: forno com janela e indicador de temperatura
 - Mesas laterais: 2 fixas metálicas
 - Ignição: Eletrónica
 - Funciona com garrafas But / Prop. 6/13 kg (regulador 30 g/cm²)
 - Incorpora grelha articulada de aquecimento e prateleiras para recipientes
- ✓ Cobertura recomendada: cobertura barbecues Universal XL ref. 69528 / Premium XXL 203474

Ref: 204471
EAN: 3138522044718

Superfície para cozinhar

1900 cm²



Acessórios

Para mais acessórios e barbecues ver páginas 56-57.



Barbecue a gás RBS™ Classic

RBS™ Classic

- Potência: 8,2 kW
 - Consumo de gás: 600 g/h
 - Queimador: Sistema exclusivo RBS; 2 cerâmicos situados nos laterais para evitar que a gordura caia e se produza fumo ou labaredas
 - Dimensões de grelha (comprimento x largura): 54 x 30 cm. (Superfície de cozinha: 1600 cm²)
 - Altura da grelha: 95 cm
 - Tipo de grelha: Cromada e dividida em duas partes
 - Tipo de tampa: forno com janela e indicador de temperatura
 - Mesas laterais: 2 metálicas (1 dobrável)
 - Ignição: automática Piezo
 - Funciona com briquetes cerâmicas (incluídas)
 - Funciona com garrafas But / Prop.
 - 6/13 kg (regulador 30 g/cm²)*
 - Sistema de montagem Quick & Easy™
 - Incorpora grelha articulada de aquecimento, cesto para condimentos e proteção-garrafas de tela
- ✓ Cobertura recomendada: cobertura barbecue Universal XL ref. 69528 / Premium XL ref. 203473 / Premium XXL 203474


Ref: 203763

EAN: 3138522037635



Gama Adelaïde® Premium

De todas as nossas gamas de barbecues é a gama Adelaïde® Premium a que oferece a maior superfície para cozinhar, com grande potência na zona inferior, um prazenteiro entretenimento para grupos de amigos e família. Têm um espetacular design combinado com práticos benefícios. Ideal para as festas de verão.



Superfície de cozinha dividida em duas partes: uma de ferro fundido e outra esmaltada



Prateleira térmica



Queimadores em ferro fundido com difusor de calor

Adelaïde® 3 Premium

- Potência: 14 kW
 - Consumo de gás: 1,020 g/h
 - Queimador: 3 em ferro fundido com difusor de calor (não necessita de pedras de lava)
 - Dimensões de grelha (comprimento x largura): 60 x 46 cm. (Superfície de cozinha: 2800 cm²)
 - Altura da grelha: 88 cm
 - Tipo de grelha: Ferro fundido (esmaltado) Duas superfícies: grelha e chapa
 - Tipo de tampa: forno com indicador de temperatura
 - Mesas laterais: 2 fixas metálicas
 - Ignição: Eletrónica
 - Funciona com garrafas But / Prop. 6/13 kg (regulador 30 g/cm²)*
 - Incorpora grelha articulada de aquecimento, cesto para condimentos e protege-garrafas de tela
- ✓ Cobertura recomendada: cobertura barbecue Universal XL ref. 69528 / Premium XL ref. 203473 204505 / Premium XXL 203474

Ref: 204420
EAN: 3138522044206



Superfície para cozinhar

2800 cm²

Gama Adelaïde® Classic



Adelaïde® 3 Classic

- Potência: 14 kW/ Consumo de gás: 1020 g/h
- Queimador: 3 em ferro fundido com difusor de calor (não necessita de pedras de lava)
- Dimensões da grelha: 60 x 46 cm.
- Altura da grelha: 84 cm / Tipo: Ferro fundido esmaltada Duas superfícies: grelha e chapa
- Tipo de tampa: Corta vento
- Mesas laterais: 2 fixas de madeira
- Ignição: Piezo
- Incorpora protege-garrafas de tela.



Ref: 203621
EAN: 3138522036218

Adelaïde® 2 Classic L

- Potência: 9,3 kW/ Consumo de gás: 680 g/h
- Queimador: 2 em ferro fundido com difusor de calor (não necessita de pedras de lava)
- Dimensões da grelha: 45 x 46 cm.
- Altura da grelha: 84 cm / Tipo: Ferro fundido esmaltada
- Tipo de tampa: Forno com indicador de calor
- Mesas laterais: 2 fixas de metal e madeira
- Ignição: Piezo
- Incorpora grelha de aquecimento e protege-garrafas de tela



Ref: 204439
EAN: 3138522044398

Superfície para cozinhar

2100 cm²



Superfície para cozinhar

2800 cm²



Gama Rancho®

Os nossos clássicos barbecues económicos são deliberadamente simples e fáceis de utilizar. Estão desenhados para uma montagem rápida e equipados com dois resistentes queimadores de aço.



Rancho® Super

- Potência: 7 kW
- Consumo de gás: 2 x 255 g/h
- Queimador: Duplo de aço com pedra de lava
- Dimensões de grelha (comprimento x largura): 50 x 30 cm. (Superfície de cozinha: 1500 cm²)
- Altura da grelha: 85 cm
- Tipo de grelha: cromada
- Tipo de tampa: forno com janela e indicador de temperatura
- Mesas laterais: 2 desdobráveis:
- Ignição: automática Piezo
- Funciona com pedras de lava (incluídas)
- Funciona com garrafas But / Prop. 6/13 kg (regulador 30 g/cm²)*
- Sistema de montagem Quick & Easy™

✓ Cobertura recomendada: cobertura barbecue M ref. 203241

Ref: 203889
EAN: 3138522038892



Tampa com janela, indicador de temperatura e grande pega frontal em madeira

Queimador duplo em aço



Rancho® Classic

- Potência: 7 kW
- Consumo de gás: 2 x 255 g/h
- Queimador: Duplo de aço com pedras de lava (incluídas)
- Dimensões de grelha (comprimento x largura): 50 x 30 cm. (Superfície de cozinha: 1500 cm²)
- Altura da grelha: 85 cm
- Tipo de grelha: cromada
- Tipo de tampa: forno com janela e indicador de temperatura
- Mesas laterais: 1 desdobrável:
- Ignição: automática Piezo
- Funciona com garrafas But / Prop. 6/13 kg (regulador 30 g/cm²)*
- Sistema de montagem Quick & Easy™

✓ Cobertura recomendada: cobertura barbecue M ref. 203241

Ref: 203886
EAN: 3138522038861

Superfície para cozinhar
1500 cm²



Primero™



Primero™ Classic

- Potência: 6 kW
- Consumo de gás: 440 g/h
- Queimador: 1 em aço aluminizado com difusor de calor (não necessita de pedras de lava)
- Dimensões de grelha (comprimento x largura): 50 x 30 cm. (Superfície de cozinha: 1500 cm²)
- Altura da grelha: 85 cm
- Tipo de grelha: cromada
- Tipo de tampa: forno com janela e indicador de temperatura
- Mesas laterais: 2 desdobráveis:
- Ignição: automática Piezo
- Funciona com garrafas But / Prop. 6/13 kg (regulador 30 g/cm²)*
- Sistema de montagem Quick & Easy™

✓ Cobertura recomendada: cobertura barbecue M ref. 203241

Ref: 203441
EAN: 3138522034412



Superfície para cozinhar
1500 cm²

Ver reguladores na
página 77.



Barbecue Fargo™

PRODUTO
DESTACADO



Fargo™ TwinPack

- Potência: 4,5 kW
- Consumo de gás: 327 g/h
- Queimador: 1 de aço com difusor de calor
- Dimensões de grelha (comprimento x largura): 47 x 31 cm. (Superfície de cozinha: 1500 cm²)
- Altura da grelha: 25 cm
- Tipo de grelha: Esmaltada
- Mesas laterais: 2 desdobráveis para ocupar o mínimo de espaço quando não estiverem a ser usadas.
- Ignição: automática Piezo
- Funciona com cartuchos Campingaz® CV 470
- Barbecue ultracompacto ideal para transportar a qualquer lugar



Ref: 205181
EAN: 3138522051815




Barbecue a carvão

Barbecue a carvão

Familio™

- Superfície de cozinha: 2700 cm²
- Altura da grelha: 90/94/98 cm
- Tipo de grelha: Cromada
- Tipo de tampa: Corta vento
- Mesas laterais: 1 de metal
- Provida de rodas
- Sistema de montagem Quick & Easy™

Ref: 67029
EAN: 3138520670292



Bonito™

- Superfície de cozinha: 1450 cm²
- Altura da grelha: 90/94/98 cm
- Tipo de grelha: Cromada
- Tipo de tampa: Corta vento
- Mesas laterais: 1 desdobrável de metal e madeira
- Provida de rodas
- Sistema de montagem Quick & Easy™

Ref: 67028
EAN: 3138520670285



Adelanto

- Superfície de cozinha: 1960 cm²
- Altura da grelha: 85/90 cm
- Tipo de grelha: Cromada
- Tipo de tampa: Corta vento
- Incorpora grelha de aquecimento e rodas
- Sistema de montagem Quick & Easy™

Ref: 67028
EAN: 3138520670285



Limpa e protege

Campingaz® também oferece uma ampla gama de escovas para barbecues, assim como um spray de limpeza para manter o seu barbecue como novo.

Escova com cabo de madeira extra-comprido

- Resistente
- Eficaz
- Muito cómodo

Ref: 63635
EAN: 3138520636359



Cobertura barbecue Premium

Estas coberturas não só protegem da chuva, como também evitam a condensação, utilizando a nossa tecnologia impermeável e transpirável. Se juntar a isto o sistema de dobragem e armazenamento exclusivo, obterá uma gama de coberturas compactas, cómodas e muito eficazes.

Cobertura barbecue Premium XXL

- Material: Poliéster transpirável revestido de poliuretano (300 x 300D), resistente ao sol, à chuva e ao frio. A condensação é evacuada para fora
- Dimensões (altura x comprimento x profundidade): 102 x 146 x 60,5 cm
- Válido para barbecues RBS® gama completa, Adelaide® 3 Woody L, Adelaide® 3 Classic L, Adelaide® 4 Classic, L Deluxe, Adelaide® 3 Premium, Adelaide® 3 Premium Deluxe

Ref: 203474
EAN: 3138522034740



Cubre barbacoa Premium XL

- Material: Poliéster transpirável revestido de poliuretano (300 x 300D), resistente ao sol, à chuva e ao frio. A condensação é evacuada para fora
- Dimensões (altura x comprimento x profundidade): 82 x 146 x 60,5 cm
- Válido para barbecues RBS® gama completa, Adelaide® 3 Woody, Adelaide® 4 Woody, Adelaide® 4 Classic, Adelaide® 2 Woody

Ref: 203473
EAN: 3138522034733



Escova de plástico 3 em 1

Tudo-em-um:

- Resistentes puas metalizadas
- Nylon alcochoado
- Espátula de metal

Ref: 63637
EAN: 3138520636373



Spray de limpeza Bio

- Produto de limpeza biodegradável especialmente indicado para proteger e estender a vida útil do barbecue.
- Amigo do meio ambiente

Ref: 203188
EAN: 3138522031886

Protege barbecues universais

Coberturas que se adaptam a todo o tipo de barbecues Campingaz®, resistentes ao sol, à chuva e ao frio, feitas com o clássico PVC.

Cobertura barbecue Universal XXL

- Material: PVC, resistente ao sol, à chuva e ao frio
- Dimensões (altura x comprimento x profundidade): 103 x 162 x 64 cm
- Válido para barbecues C-Line 2400 Super, C-Line 2400 Deluxe, Adelaide® 4 Premium, Adelaide® 4 Premium Deluxe

Ref: 204505
EAN: 3138522045050



Cobertura barbecue Universal XL

- Material: PVC, resistente ao sol, à chuva e ao frio
- Dimensões (altura x comprimento x profundidade): 103 x 143 x 63 cm
- Válido para barbecues RBS® Classic, RBS® Woody, Grande Deluxe, RBS® Classic, Grande RBS® Woody Grande, C-Line 1900 Super, Adelaide® 4 Woody, Adelaide® 4 Classic, Adelaide® 4 Classic L Deluxe

Ref: 69528
EAN: 3138522045050



Cobertura barbecue Universal L

- Material: PVC, resistente ao sol, à chuva e ao frio
- Dimensões (altura x comprimento x profundidade): 103 x 125 x 48 cm
- Válido para barbecues RBS® Classic, RBS® Woody, RBS® Woody Deluxe, Adelaide® 2 Woody, Texas™ completa, Expert 2 completa

Ref: 64732
EAN: 3138520647324

Utensílios para barbecues

Uma seleção de práticas ferramentas e ideias engenhocas para utilizar o seu barbecue de um modo novo e excitante.



Conjunto barbecue 3 peças extensíveis

Kit composto por:

- Espátula
- Garfo
- Tenazes clássicas

Ref: 64004
EAN: 3138510640042



Conjunto barbecue 3 peças cabo de madeira

- Kit composto por: espátula, garfo e tenazes clássicas
- Aço inoxidável
- Cabo de madeira comprido para proteger as suas mãos do calor

Ref: 29265
EAN: 3138520292654



Tenazes de Aço inoxidável

- Aço inoxidável
- Cabo de madeira comprido para proteger as suas mãos do calor

Ref: 200998
EAN: 3138522009984

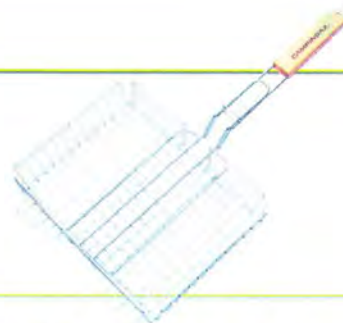
Grelhas



Grelha 3 peixes

- Capacidade para 3 peixes
- Dimensões: 28 x 28 cm
- Igualmente excelente para legumes

Ref: 37510
EAN: 3138520375104



Cesto grelha ajustável

- Superfície de cozinha: 29 x 23 cm
- A grelha ajusta-se a 4 posições para cozinhar facilmente pequenas peças de carne, peixe ou legumes

Ref: 36405
EAN: 3138520364054



Cesto grill retangular

- Ideal para carne, peixe e legumes
- Grande superfície de cozinha: 35 x 25 cm
- Cabo de madeira comprido e resistente para proteger as mãos do fogo
- Fixação melhorada

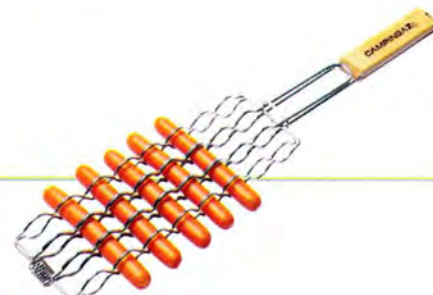
Ref: 37505
EAN: 3138520375050



Grande grelha retangular duplo cabo

- Grande superfície: 48 x 27,5 cm
- Duplo cabo, para um melhor controlo
- Cabos de madeira compridos e resistentes para proteger as suas mãos do fogo

Ref: 65690
EAN: 3138520656906



Cesto grelha para salsichas

- Permite cozinhar até 8 salsichas ao mesmo tempo e evitar que se agarrem à grelha
- Grelha cromada com cabo de madeira
- Comprimento total: 50 cm

Ref: 200993
EAN: 3138522009939



Kit de acessórios em estojo rígido de alumínio

- Completo kit de acessórios para churrasco
- Inclui: faca de aço inoxidável, tenazes, 6 espetos, uma espátula e um garfo
- Materiais: cabo e corpo de aço inoxidável
- Apresenta-se numa elegante mala de alumínio com pega

Ref: 203209
EAN: 3138522032098

Kit de acessórios em estojo de tela

- Completo kit de acessórios para churrasco
- Inclui: faca, tenazes, 6 espetos, uma espátula e um garfo
- Materiais: Cabos de madeira e corpo de aço inoxidável
- Apresenta-se num estojo de tela que facilita o seu transporte e posterior armazenamento dos utensílios

Ref: 203208
EAN: 3138522032081



Espetos simples cromados

- Ideal para carne, peixe e legumes
- Extra-compridos (40 cm) para segurar na perfeição os alimentos e para manter as mãos longe do fogo
- Pack de 6 unidades

Ref: 64010
EAN: 3138520640103

Complementos

Briquetes de cerâmica

- Colocam-se de modo a cobrir os queimadores para evitar que a gordura caia diretamente neles e se criem labaredas
- Distribuem o calor de forma homogénea
- Reutilizáveis
- Maior número de utilizações do que as pedras de lava

Ref: 63633
EAN: 3138520636335



Pedra de lava

- Colocam-se de modo a cobrir os queimadores para evitar que a gordura caia diretamente neles e se criem labaredas
- Distribuem o calor de forma homogénea
- Reutilizáveis
- Cobrem 1500 cm²

Ref: 29620
EAN: 3138520296201







Jardim

Prolongue esses dias quentes de descanso até ao entardecer, com a nossa eficiente e económica gama de Jardim.

A Campingaz® oferece uma ampla gama de produtos para jardim que lhe oferecem mais tempo para desfrutar da vida ao ar livre.

A tocha de jardim erradica eficazmente as ervas daninhas, mantendo o jardim com bom aspeto.



Coberturas para mobiliário de jardim

O mobiliário de madeira do jardim pode deformar-se e apodrecer se for deixado fora, sem proteção. As nossas coberturas de PVC são resistentes ao sol, ao calor, à chuva e ao frio, e estão equipadas com orifícios e cordas para cobrir facilmente o seu mobiliário.

Coberturas Premium

Estas coberturas não só protegem da chuva, como também evitam a condensação, utilizando a nossa tecnologia impermeável e transpirável. Se juntar a isto o sistema de dobragem e armazenamento exclusivo, obterá uma gama de coberturas compactas, cómodas e muito eficazes.



Cobertura para mesa retangular Premium

- Material: Poliéster transpirável revestido de poliuretano (300 x 300D), resistente ao sol, à chuva e ao frio. A condensação é evacuada para fora
- Dimensões (altura x comprimento x profundidade): 100 x 220 x 110 cm
- Cordas enlaçadas para um ótimo fecho

Ref: 203377
EAN: 3138522033774



Cobertura para mesa retangular/oval XL

- Material: PVC de 0,12 mm, para proteger do pó e manter limpos os móveis
- Dimensões (altura x comprimento x profundidade): 100 x 270 x 220 cm
- Inclui cordas e olhais para uma ótima fixação

Ref: 203245
EAN: 3138522032456



Cobertura para mesa retangular/oval L

- Material: PVC de 0,12 mm, para proteger do pó e manter limpos os móveis
- Dimensões (altura x comprimento x profundidade): 100 x 280 x 200 cm
- Inclui cordas e olhais para uma ótima fixação

Ref: 203243
EAN: 3138522032432



Cobertura para mesa retangular M

- Material: PVC de 0,12 mm, para proteger do pó e manter limpos os móveis
- Dimensões (altura x comprimento x profundidade): 100 x 220 x 110 cm
- Inclui cordas e olhais para uma ótima fixação

Ref: 203247
EAN: 3138522032470



Cobertura para espreguiçadeira

- Material: PVC de 0,12 mm, para proteger do pó e manter limpos os móveis
- Dimensões (altura x comprimento x profundidade): 40 x 200 x 100 cm
- Inclui cordas e olhais para uma ótima fixação

Ref: 203457
EAN: 3138522034573



Cobertura para chaise lounge

- Material: PVC de 0,12 mm, para proteger do pó e manter limpos os móveis
- Dimensões (altura x comprimento x profundidade): 80 x 160 x 60 cm
- Inclui cordas e olhais para uma ótima fixação

Ref: 203242
EAN: 3138522032425



Cobertura para banco

- Material: PVC de 0,12 mm, para proteger do pó e manter limpos os móveis
- Dimensões (altura x comprimento x profundidade): 87 x 152 x 76 cm
- Inclui cordas e olhais para uma ótima fixação

Ref: 203375
EAN: 3138522033750





Descubra a nossa gama de coberturas para barbecue na página 54.



Cobertura para mesa redonda Premium

- Material: Poliéster transpirável revestido de poliuretano (300 x 300D), resistente ao sol, à chuva e ao frio. A condensação é evacuada para fora
- Dimensões (altura x comprimento x profundidade): 100 x 130 x 100 cm
- Cordas entrelaçadas para um ótimo fecho

Ref: 203376
EAN: 3138522033767



Cobertura para mesa redonda L

- Material: PVC de 0,12 mm, para proteger do pó e manter limpos os móveis
- Dimensões (altura x comprimento): 100 x 185 cm
- Inclui cordas e olhais para uma ótima fixação

Ref: 203248
EAN: 3138522032487

Cobertura para mesa redonda M

- Material: PVC de 0,12 mm, para proteger do pó e manter limpos os móveis
- Dimensões (altura x comprimento): 90 x 150 cm
- Inclui cordas e olhais para uma ótima fixação

Ref: 203249
EAN: 3138522032494

Cobertura para cadeiras empilhadas x4

- Material: PVC de 0,12 mm, para proteger do pó e manter limpos os móveis
- Dimensões (altura x comprimento x profundidade): 102 x 61 x 61 cm
- Inclui cordas e olhais para uma ótima fixação

Ref: 203250
EAN: 3138522032500



Cobertura para chapéu de sol

- Material: PVC de 0,12 mm, para proteger do pó e manter limpos os móveis
- Dimensões (altura x comprimento): 210 x 48 cm
- Inclui cordas e olhais para uma ótima fixação

Ref: 203246
EAN: 3138522032463



Aquecedores de jardim

Goze de grandes serões sentado ao ar livre a conversar e a desfrutar do calor de um dos nossos aquecedores de jardim. A nossa exclusiva tecnologia de queimadores Sun Force Radiant Power alcança o duplo de autonomia que os aquecedores de jardim tradicionais. Também incorpora uma cabeça giratória, que lhe permite orientar o calor para onde for necessário.

Prestações da gama

- Ignição de Piezo
- Cabeça regulável
- Sensor de inclinação e dispositivo de segurança contra falha de chama
- Autonomia estendida: 37 h (com garrafa de 13 kg)



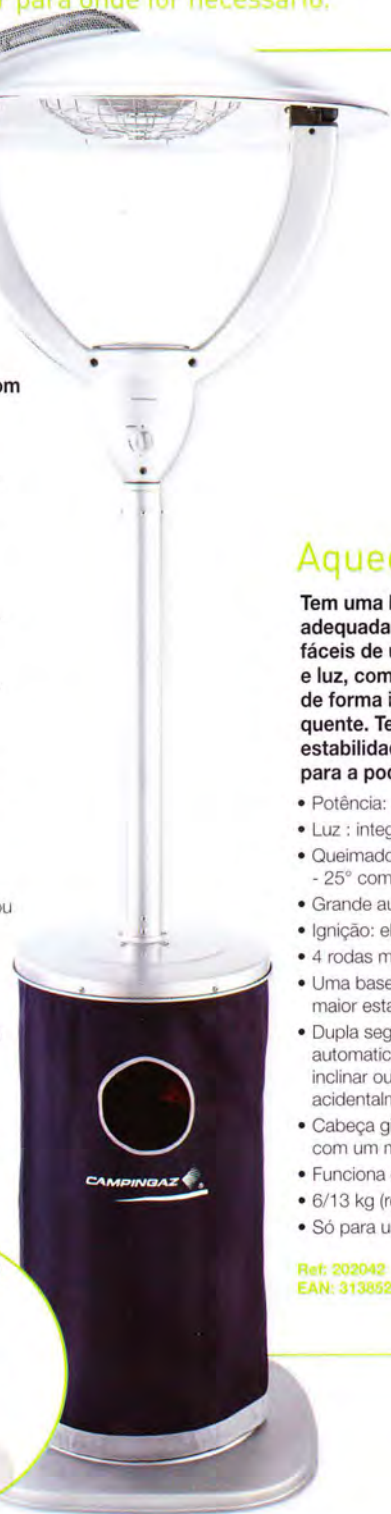
Aquecedor Sun Force® Advantage Deluxe

Concilia adequadamente calor e luz, com uma lanterna integrada e controlada de forma independente que cria uma atmosfera quente. Tem uma base quadrada para uma maior estabilidade com duas rodas traseiras integradas para a poder deslocar facilmente.

- Potência: regulável 4.000 - 5.000 W
- Luz : integrada
- Queimador: eficaz, área irradiada de aprox. 12 m² a 20-25 °C com uma temperatura ambiente de 12 °C
- Grande autonomia: Até 37 h (com garrafas de 13 kg)
- Ignição: eletrónica
- Duas rodas laterais para fácil transporte
- Protege-garrafas de poliéster lavável que facilita o acesso ao regulador e à garrafa
- Base larga e quadrada para uma maior estabilidade
- Dupla segurança –o gás é cortado automaticamente se o produto se inclinar ou se a chama se apagar acidentalmente
- Cor cinzenta prata
- Cabeça giratória para orientar o calor com um menor consumo de gás
- Funciona com garrafas But / Prop. 6/13 kg (regulador 30 g/cm²)*
- Só para uso exterior

Ref: 202565
EAN: 3138522025656

Cobertura têxtil para a garrafa de gás



Aquecedor Sun Force® L+

Tem uma luz integrada e uma ampla base, adequada para garrafas de 13 kg, com controlos fáceis de utilizar. Concilia adequadamente calor e luz, com uma lanterna integrada e controlada de forma independente que cria uma atmosfera quente. Tem uma base quadrada para uma maior estabilidade com duas rodas traseiras integradas para a poder deslocar facilmente.

- Potência: regulável 4.000 - 5.000 W
- Luz : integrada
- Queimador: eficaz, área irradiada de aprox. 12 m² a 20° - 25° com uma temperatura ambiente de 12 °C
- Grande autonomia: Até 37 h (com garrafas de 13 kg)
- Ignição: eletrónica
- 4 rodas multidirecionais
- Uma base larga e quadrada para maior estabilidade
- Dupla segurança –o gás é cortado automaticamente se o produto se inclinar ou se a chama se apagar acidentalmente
- Cabeça giratória para orientar o calor com um menor consumo de gás
- Funciona com garrafas But / Prop. 6/13 kg (regulador 30 g/cm²)*
- Só para uso exterior

Ref: 202042
EAN: 3138522020422



Ideais para hotelaria

Não se esqueça que a lei de antitabaco proíbe fumar nos espaços públicos fechados.

Aquecedores Gardensol

Um tipo de aquecedor tradicional, com um belo design e fabricado de acordo com os padrões de qualidade da Campingaz®.

- Energia: propano
- Autonomia 15 h (com garrafa de 13 kg)
- Cobertura têxtil para a garrafa de gás
- Ignição de Piezo
- Sensor de inclinação e dispositivo de segurança contra falha de chama

Aquecedor Gardensol® Comfort



Provida de uma grande base estabilizadora com rodas traseiras integradas e cobertura têxtil de cilindro fácil de limpar, atrativa e duradoira.

- Potência: 2 posições (Max: 12.000 W)
- Autonomia: 15 h (com garrafa de 13 kg)
- Ignição: automática Piezo
- Duas rodas na parte lateral para fácil transporte Incorpora protege-garrafas de poliéster lavável que facilita o acesso ao regulador e à garrafa
- Base quadrada e firme para uma maior estabilidade e fixação
- Dupla segurança –o gás é cortado automaticamente se o produto se inclinar ou se a chama se apagar acidentalmente
- Funciona com garrafas Prop. 6/13 kg (regulador 30 g/cm²)*
- Só para uso exterior

Ref: 202434
EAN: 3138522024345



Rodas em duas esquinas para maior mobilidade



Cobertura têxtil para a garrafa de gás

Calor portátil

Aquecedor Bluecat™

Aquecedor extremamente silencioso e sem chama de tecnologia catalítica. É resistente ao vento e incorpora ignição de Piezo para acender de imediato. Regulador de pressão integrado que mantém uma saída constante, independentemente da altitude, os níveis de combustível ou as baixas temperaturas.


- Potência: 850 W
- Autonomia: 7 h 15 m em modelo CV 470 Plus
- Ligação EasyClic™ Plus
- Painel catalítico para um calor sem chama
- Tecnologia Instastart™ para acender de forma rápida e fiável, sem fósforos
- Sistema Perfectflow™ para uma potência constante
- Modo alto/baixo para uma temperatura ajustável
- Muito compacto e com 2 pegas para fácil transporte
- Aquecedor de exterior portátil com tecnologia catalítica, sem chamas e silencioso
- Só para uso exterior

Ref: 203733
EAN: 3138522037338



Soldadura

Foram aplicados mais de 60 anos de experiência em gás para criar uma gama de soldadores para utilizar no lar. A gama inclui uma grande variedade de inovações e tecnologias da Campingaz® para criar produtos “Faça-o você mesmo” que não só sejam seguros e fiáveis, como também simples e cómodos de utilizar.



Soldadores a cartucho de válvula



Soldador VT1

Soldador básico de cartucho de válvulas, solidamente fabricado e com uma pega de polipropileno resistente às pancadas.

- Potência: 1650 W
- Consumo de gás: 120 g/h
- Temperatura da chama: 1750 °C
- Inclui bico de origem: X 1400, Ø 20 mm
- Gama de bicos intermutáveis

Ref: 203439
EAN: 3138522034382



Bico de laboratório Labogaz 470

- Consumo: 55 g/h
- Autonomia: 4 h (CV 300)
- Uso: laboratórios, obras, farmácias, centros de ensino, ourivesaria, ótica, etc.
- Regulador de chama

Ref: 26959
EAN: 3138520269595



Soldador Gourmet Flam®

- Potência: 125 W
- Consumo de gás: 9 g/h
- Autonomia: 5 h
- Uso: Perfeito para flamejar na cozinha
- Regulador de chama:
- Funciona em qualquer posição

Ref: 205444
EAN: 3138522054441



Soldador Spotflam®

Pouco maior do que uma pinça, este pequeno soldador é ideal para trabalhos de precisão e especialmente para o seu uso em interiores, por exemplo em projetos de artesanato. Tem uma chama perfeitamente regulável, com um anel de ar, e pode-se utilizar em qualquer posição sem necessidade de pré-aquecimento.

- Potência: 125 W
- Consumo de gás: 9 g/h
- Autonomia: 5 h
- Uso: aquecimento, soldadura forte e soldadura em peças de pequenas dimensões que requerem um aquecimento muito localizado.
- Regulador de chama:
- Funciona em qualquer posição

Ref: 202525
EAN: 3138522025250 (202525)

Soldador a cartucho aerossol

CG1750

Soldador TH2000

- Potência: 2450 W
- Consumo: 175 g/h
- Inclui bico de origem: Ø 21 mm
- Temperatura da chama: 1750 °C
- Autonomia: 1 h com CG 1750
- Ajustamento da chama com a mão
- Gama de bicos intermutáveis
- Punho ergonómico
- Cartucho CG 1750 incluído

Ref: 61921
EAN: 3138520619215



Soldador cartucho perfurável



Soldador PT2000

Sólido corpo e queimador de latão com uma regulação precisa da chama, pega ergonómica e gama de acessórios.

- Potência: 1650 W
- Consumo: 120 g/h
- Temperatura da chama: 1750 °C
- Gama de bicos intermutáveis
- Autonomia: 1 h 40 min
- Resistente bico de latão
- Punho ergonómico
- Eficaz queimador de latão

Ref: 202783
EAN: 3138522027834

Soudogaz® X2000 PZ

Igual ao X2000 mas com a comodidade adicional da ignição Piezo.

- É fornecido com o queimador X1700
- Autonomia: 1 h 40 min
- Peso: 380 g

Ref: 202925
EAN: 3138522029258 (202925)

Bico de laboratório Labogaz 206

- Potência: 750 W
- Consumo: 55 g/h
- Autonomia: 4 h (C 206)
- Uso: laboratórios, obras, farmácias, centros de ensino, ourivesaria, ótica, etc.
- Regulador de chama:

Ref: 202063
EAN: 3138522020637

Soldadura a garrafa



Kit Soldador Chalutorch® Profil Profil

- O Pack inclui:
- Soldador Chalutorch profil
 - Bico BP 300
 - Bico FC 350
 - Embalagem em blister
 - Gatilho regulador

Ref: 202059
EAN: 3138522020590



Soldador Chalugaz® Profil

- Potência: 4700 W
- Consumo de gás: 300 g/h
- Inclui bico de origem: C 30, Ø 14 mm
- Admite ampla gama de bicos intermutáveis
- Design ergonómico


Ref: 64778
EAN: 3138520647782

Outros soldadores

Soldador Oxypower CV60

Ref: 203719
EAN: 3138520648468

- Potência: 2850 W
- Consumo: 80 a 100 g/h (com chama de dardo piloto)
- Energia: Garrafa oxigénio 60 L e Cartucho (não recarregáveis)
- Chama totalmente controlável com a chave do gás e do oxigénio
- Jogo de 4 microlanças adaptáveis no punho do maçarico (caudal de 5 a 12 g/h)
- Abertura e fecho dos gases nos recipientes com o regulador de pressão ajustável de oxigénio e a chave de butano
- Caixa de transporte e correia ajustável
- Fornecido com óculos e dispositivo de ignição a gás
- Uso:
 - Soldadura autogénea (encaixe de chapas, perfis, tubos, etc.)
 - Soldadura (ferro forjado, mobiliário metálico, etc.)
 - Soldadura forte (canalização, sanitários, etc.)
 - Microsoldadura (joalheria, objetos artísticos, etc.)
 - Aquecimentos (por conformação, por arco, etc.)



Acessórios



Acessórios para Oxypower

Garrafa oxigênio 60 L

- Garrafa de 60 L de oxigénio a pressão
- Uso: para Oxypower CV 60 (ref. 203719)

Ref: 28449
EAN: 3138520284499

Acessório para soldadura a garrafa



Chave relé (com pega)

- Uso: Ligação para garrafas Campingaz® 901 e 907
- Inclui pega

Ref: 202983
EAN: 3138522029838


Acessório para soldadura a cartucho



Ponta superfina X1650

- Características: Bico de ponta extrafina
- Uso: Para soldar estanho o para soldadura clássica de elementos pequenos que devem ser aquecidos unicamente num ponto pequeno, por exemplo joias
- Para soldar parafusos
- Válido para Pistola X 2000
- Não é válido para THP 3000

Ref: 202515
EAN: 3138522025151



Bico plano XP1650

- Características: Bico plano para montar sobre a origem dos soldadores de bricolagem. Não se pode montar sobre T1650
- Uso: para queimar pintura, chamoscar madeira, estancar grandes superfícies ou limpar coelheiras.
- Válido para Pistola X 2000

Ref: 202518
EAN: 3138522025182





Fogões de exterior e candeeiros

Quer esteja numa encosta de uma montanha ou numa excursão familiar, temos tudo o que precisa para uma rápida refeição.

Viaje com pouca bagagem ou com uma ampla gama de fogões de exterior e lanternas que se adaptem a qualquer necessidade, todas elas compatíveis com a nossa gama globalmente disponível de cartuchos de gás e garrafas. Pode ter a certeza que qualquer fogão que escolher será fiável, seguro e prático.



Gama Camping Chef®

Uma combinação de fogão clássico e grill para cozinhar ao ar livre. Pode tomar o chá, torradas e um pequeno-almoço cozinhado no momento e preparar um grande almoço familiar. O nosso novo modelo incorpora pés, para lhe oferecer uma maior comodidade na utilização e um armazenamento adicional.

Prestações da gama

Potência: Fogão = 2 x 2300 watts; Grill = 1100 watts

Saída de gás: Fogão = 2 x 170 g/h; Grill = 80 g/h

-Tempo de ebulição: 6 min 30seg (1 litro)

-Autonomia: Fogão e grill → 6 h 30 min; Fogão → 8 h em R907

- Fogão e grill multifuncionais (tuestan)

-Funciona com Campinggaz® e outras garrafas de butano



Camping Chef®

Um clássico com 2 queimadores mais um terceiro queimador radiante por debaixo.

- Dimensões (comprimento x prof. X altura): 52,5 x 31 x 22 cm
- Incorpora grill na parte inferior
- Pode ser utilizado tanto com garrafas Campinggaz® (regulador 28 g/cm²) como com garrafas But. / Prop. 6/13 kg (regulador 30 g/cm²)*

Ref: 202690
EAN: 3138522026905



Gama Camping Kitchen®

Uma combinação contemporânea muito prática de fogão com dois queimadores e grill para campismo, com espaços de armazenamento adicionais que lhe permitem preparar jantares familiares completos em questão de minutos.

Prestações da gama

=1700 watts + 2300 watts

- Saída de gás: 122 g/h + 170 g/h

-Tempo de ebulição: 5 min 20seg (1 litro)

- Autonomia → 9 h 30 min em R907 (ambos queimadores)



Camping Kitchen®

Fogão simples de 2 queimadores, para uso tanto no chão como sobre uma mesa.

- Dimensões (comprimento x prof. X altura): 53,5 x 33,5 x 12 cm
- Grande superfície (16,5 cm de diâmetro para cada queimador)
- Provido de tampa corta-vento.
- Pode ser utilizado tanto com garrafas Campinggaz® (regulador 28 g/cm²) como com garrafas But. / Prop. 6/13 kg (regulador 30 g/cm²)*

Ref: 202691
EAN: 3138522026912



Camping Kitchen® Extra

Mesmas especificações que Camping Kitchen Plus (direita). Suporte de quatro pés com fecho perfeito para armazenar alimentos, tachos e sertãs e transforma-se num carro. Possui duas mesas laterais que podem servir para proteger do vento.

Transforma-se num saco de transporte.

- Dimensões (comprimento x prof. X altura): 60 x 48,5 x 76 cm
- 2 funções: fogão tradicional e grill. Inclui uma placa antiaderente de alumínio.
- Pode ser utilizado tanto com garrafas Campinggaz® (regulador 28 g/cm²) como com garrafas But. / Prop. 6/13 kg (regulador 30 g/cm²)*

Ref: 202693
EAN: 3138522026930



Lagon™ com tapa

Um fogão de baixa gama com 2 queimadores de aço inoxidável de grande potência e 4 pés anti-riscos

- Potência: 4400 W (2 x 2200 W)
- Consumo de gás: 160 g/h
- Autonomia: até 7 h 40 min com garrafa 907
- Dimensões (comprimento x prof. X altura): 50 x 39 x 9 cm

Ref: 61170
EAN: 3138520611707



Ver acessórios na página 56.

Bistro® Activ

Um potente e estável fogão simples que é compacto e leve, de linhas simples, ideal para acampar ou passar um dia ao ar livre.

Bistro® Activ

Fogão simples de 2 queimadores, para uso tanto no chão como sobre uma mesa.

- Dimensões: 32 x 29 x 10 cm
- Fácil de limpar, transportar e armazenar
- Potência: 2500 watts
- Sistema de ignição Piezo para uma ignição rápida e fiável sem necessidade de usar fósforos
- Consumo de gás: 180 g/h
- Funciona com cartucho CP250, fácil de posicionar e regular no local
- Tempo de ebulição: 5 min 30seg (1 litro)
- Autonomia: 1 h 20 min

Ref: 69171
EAN: 3138520681717



Camp Bistro®

Fogão de uso simples, compacto e portátil. Este fogão é potente, sem fios e permite regular com precisão a potência para facilitar a sua utilização.



- Potência: 2200 W
- Consumo de gás: 160 g/h
- Autonomia: 1 h 30 min em máxima potência
- Tempo de ebulição de 1 litro de água: 5 min 25 seg
- Ignição: automática Piezo
- Fornecido com mala de transporte rígida
- Suporte de tachos esmaltado
- Funciona com cartucho CP 250. Pode ser desligado mesmo se o cartucho não estiver vazio (cartucho não incluído)



Ref: 203794
EAN: 3138522037949

Fogões de exterior e candeeiros

Sólidos fogões desenhados para suportar sertãs grandes e pesadas, durante períodos mais longos, utilizando garrafas recarregáveis Campingaz® R904 e R907. Fáceis de utilizar, enroscam-se diretamente nas garrafas sem a necessidade de fios ou reguladores.



Camping 900 RS

- Potência: 1900 W
- Consumo de gás: 140 g/h
- Autonomia: até 32 h (garrafa 907)
- Tempo de ebulição de 1 litro de água: 6 min
- Ligação direta à garrafa

Ref: 61180
EAN: 8016938012017



Super Carena® R

Desenhado para suportar sertãs grandes e pesadas; provido de um protetor e uma pega para transporte.

- Potência: 3000 W
- Consumo de gás: 220 g/h
- Autonomia: > 12 h (garrafa 907)
- Tempo de ebulição de 1 litro de água: 4 min
- Especialmente concebido para suportar recipientes pesados e de grandes dimensões.
- Corta-vento e perfis anti-fricção incluídos
- Liga-se diretamente à garrafa. Não necessita de regulador nem borracha

Ref: 31454
EAN: 3138520314547



Camping Duo™ R

Para usar diretamente no chão.

- Potência: 1500 W x 2 queimadores, 3000 W
- Consumo de gás: 115 g/h
- Autonomia: > 15 h com garrafa R 907
- Tempo de ebulição de 1 litro de água: 5 min 45 seg
- Grande superfície (16,5 cm de diâmetro para cada queimador)
- Liga-se diretamente à garrafa 907
- Não necessita de regulador nem borracha

Ref: 204199
EAN: 3138522041991




O fogão de exterior adequado...

Certifique-se que escolhe o fogão adequado às suas necessidades.

1. Cartucho ou garrafa? Os fogões com garrafa estão desenhadas para funcionar durante muito mais tempo e proporcionar mais potência para um uso intensivo. As garrafas recarregáveis que utilizam são pesadas, pelo que não são muito práticas se for de excursão. Se tiver de a transportar, recomendamos um fogão de cartucho; mas precisa de um ou dois queimadores?

2. Com queimador único ou múltiplo? Um fogão de queimador único será mais leve e mais compacto, mas só poderá cozinhar uma coisa de cada vez. Os fogões com dois queimadores oferecem-lhe mais opções para cozinhar, mas pesam mais.

3. Queimador e grill? Precisa de saber que tipo de refeições vai preparar. Se vai fazer uma chávena de chá ou aquecer uma refeição, um queimador pode ser suficiente. Se tenciona fazer pequenos-almoços completos, considere uma combinação de queimador e grill.



Fogão de exterior com cartucho de válvula

Fogões que funcionam com cartuchos de válvula Campingaz® CV270 Plus.

Os CV300 Plus e CV470 Plus podem ser desligados facilmente até mesmo quando não estiverem vazios, o que é uma grande vantagem para transportar e armazenar.

Easy Clic™ PLUS



1. Clicar.

Simplesmente encaixe o aparelho na válvula do cartucho.



2. Rodar.

Rodar o aparelho 45° para a esquerda para fixar o cartucho.



Twister® Plus PZ

As mesmas especificações que o Twister Plus mas com ignição Piezo.

- Potência: 2900 W
- Consumo de gás: 210 g/h
- Autonomia: > 1 h 10 min com CV300 Plus > 2 h com CV470 Plus
- Tempo de ebulição de 1 litro de água: 3 min 45 seg
- Fácil de ligar ao cartucho
- Easy Clic® Plus
- Sistema de Ignição: automático Piezo
- Estojo incluído
- Grande potência num espaço mínimo

Ref: 204190
EAN: 3138522041908

Fogões de exterior com cartucho perfurável

Usados pelos campistas durante muitos anos. A nossa famosa gama Bleuét 206 utiliza o exclusivo sistema de Campingaz® Clip & Go, fazendo com que a ligação do cartucho seja mais rápida e simples.



Camping 206 S

Base estável de plástico com fixação de cartucho segura 4 robustos suportes, de aço inoxidável, para recipientes com proteção contra o vento integrada.

- Potência: 1250 W
- Consumo de gás: 90 g/h
- Autonomia: > 2 h 00
- Tempo de ebulição de 1 litro de água: 7 min
- Fecho de segurança
- Suporte para tachos de aço inoxidável, em forma de cruz
- Funciona com cartucho perfurável C 206

Ref: 40470
EAN: 5012832549324



Candeeiros a garrafa

As nossas lanternas a garrafa, desenhadas para um uso intenso ou prolongado, são económicas e resistentes. São ligadas diretamente à garrafa sem a necessidade de um regulador.

Lumogaz® R PZ

automática para maior comodidade e um ajustamento de potência preciso de 10 a 80 watts.

- Potência: 80 watts
- Funciona com três tamanhos de garrafas recarregáveis da Campingaz®
- Pega para pendurar e transportar integrada
- Autonomia:
 - > 10 h em R901
 - > 45 h em R904
 - > 70 h em R907

Ref: 204689
EAN: 3138520305972



Candeeiros a cartucho de válvula

Oferecemos um vasta gama de aparelhos de cartucho de válvula que cobrem a maioria dos usos dos consumidores- Providos de uma válvula de alta segurança, com fecho automático, podem-se ligar e desligar novamente, de forma fácil e segura, estando vazios ou não.

Lumostar® Plus PZ

- Potência: 80 W (ajustável)
- Autonomia: > 6 h 20 com CV 300 Plus > 12 h com CV 470 Plus
- Ignição: Piezo
- Fácil de ligar ao cartucho Easy clic® Plus
- Fácil acesso à camisa
- Resistente, incorpora separação protetora de vidro
- Estojo incluído
- Corrente de suspensão incluída para pendurar e transportar

Ref: 204196
EAN: 3138522041960 (204196)



PRODUTO DESTACADO



Ambience

Prepare a atmosfera para um serão relaxante; este candeeiro de ambiente proporciona uma quente luz amarela que é o cenário perfeito para um serão ideal, para descansar e falar com os seus entes queridos. O estilo tradicional acrescentará um toque clássico e é completamente regulável, oferecendo uma longa duração para manter a luz enquanto dura a conversa.

- Cálida chama amarela
- Fluxo de gás e altura da chama reguláveis
- Ligação Easy Clic Plus
- Base com capacidade para armazenar cartuchos CV300
- Distribuidor de óleo
- Consumo de gás: 7 g/h
- Autonomia: 34 h

Ref: 205589
EAN: 3138522055899



Candeeiro a cartucho perfurável

Os candeeiros que funcionam com cartuchos perfuráveis são uma opção económica descartável – os cartuchos não se podem desligar embora o candeeiro se ligue ou desligue.

Características

- Abajur de proteção
- Pega de transporte integrada
- Potência: 80 watts
- Autonomia: 5 h

Super Lumo 206 PZ

Inclui uma vasilha de metal e uma base de plástico para maior estabilidade, um fecho de segurança e base aparafusável, simplificando assim a ligação dos cartuchos.

- Potência: 80 W (regulável)
- Autonomia: 5 h
- Ignição: automático Piezo
- Incorpora base de metal e cobertura de plástico para maior estabilidade
- Funciona com cartucho perfurável C 206
- Pega de transporte incluída
- Peças de reposição: Utiliza camisa S (ref. 68221) e vidro esférico M (ref. 204478)

Ref: 204687
EAN: 3138522026332



Acessórios para lanternas

Os acessórios para lanternas Campingaz® incluem balões e camisas que ajudam a prolongar a vida dos produtos Campingaz® e são compatíveis com todas as nossas lanternas.



1-Segure na lingueta

2-Deslize-a pelo tubo do queimador

3-Retire a lingueta

Recarga Camisa Insta-Clip®

As novas camisas etiquetadas Insta-Clip são extremamente simples, rápidas e fáceis de instalar.

- Com uma nova e prática lingueta Instaclip é possível mudar a camisa em segundos
- Não contém amianto nem nenhum tipo de material radioativo
- Pack de 3 unidades
- Válido para barbecues Stellia

Ref: 203393
EAN: 313852203393



Camisa de gás Talla M, S

Pack de 3 unidades

- Não contém amianto e não são radiativas
- Os packs contêm 3 Uds
- Válido para: Sun Force® L, L+, Advantage Deluxe

Ref: 68222 Size M
Ref: 68221 Size S
EAN: 3138520682226 (M)
EAN: 3138520682219 (S)



Abajur Redondo M

- Válido para candeeiros: Camping® 206 L Lumogaz® R, RPZ Lumostar® Plus, Plus PZ Super Lumo 206 PZ

Ref: 204478 85 mm Ø (M)
EAN: 3138520686590



Abajur reto M

- Válido para candeeiros: 600 RL, Lumogaz antigo

Ref: 68657 83 mm Ø (M)
EAN: 3138520093091

Regulador


Redutor Standard 28Mbar

Para ligar aparelhos de baixa pressão a garrafas recarregáveis de gás da Campingaz®.

- Pressão: 28 mbar

Ref: 202191
EAN: 3138522021917





Cartuchos e garrafas de gás



Cartuchos de válvula

A nossa gama de cartuchos de válvula tem uma válvula de segurança com autofecho que lhes proporciona todas as vantagens de ser descartáveis. Assim, podem ser ligados e desligados mesmo quando não estão vazios. Ideal para um uso periódico e moderado.



Mistura Butano/Propano

Recomendada para um melhor funcionamento a baixas temperaturas.



Cartucho de gás com válvula CV 300 Plus

- Contém: 240 g de mistura Butano/Propano
- Mistura recomendada para um melhor funcionamento a baixas temperaturas.
- Válvula de segurança: ligação e desligamento fácil e seguro
- Empilhável

Ref: 203427
EAN: 3138522028930

Cartucho de gás com válvula CV 470 Plus

- Contém: 450 g de mistura Butano/Propano
- Mistura recomendada para um melhor funcionamento a baixas temperaturas.
- Válvula de segurança: ligação e desligamento fácil e seguro
- Empilhável

Ref: 203085
EAN: 3138520283072

Garrafas recarregáveis

Estas garrafas, maiores e mais pesadas, estão desenhadas para um uso mais prolongado, intensivo ou regular. Estão equipadas com uma válvula de segurança e estão disponíveis na maioria dos países europeus.



Troque a sua garrafa

Com o sistema de troca de garrafas da Campingaz®, pode levar a sua garrafa vazia a qualquer loja de produtos Campingaz® em Portugal, na França, Reino Unido, Alemanha, Itália, Espanha, e muitos outros países, e levar para casa uma garrafa cheia pagando apenas o preço da recarga. Tão simples quanto isto.

Cartuchos perfuráveis

Os cartuchos perfuráveis não se podem desligar uma vez ligado o aparelho. Portanto são adequados para um uso mais intensivo ou duradouro; são igualmente os nossos cartuchos mais económicos e disponíveis em mais pontos do globo.





Cartucho de gás com válvula CP 250

Para fogões tipo Bistro®

- Uso: para fogões da série Bistro®
- Contém: 250 g de butano
- Válvula de segurança: ligação e desligamento fácil e seguro

Ref: 202209
EAN: 3138520635857



Cartucho de gás com válvula CV 360

- Contém: 52 g de isobutano
- Válvula de segurança: ligação e desligamento fácil e seguro

Ref: 39355
EAN: 3138520193128



Cartucho de gás com válvula CG 1750

Para bicos e soldadores.

- Uso: para bicos e soldadores.
- Contém: 175 g de mistura Butano/Propano
- Válvula de segurança: ligação e desligamento fácil e seguro

Ref: 202093
EAN: 3138520392569



Cartucho de gás com válvula CG 3500

Para bicos e soldadores.

- Uso: para bicos e soldadores.
- Contém: 350 g de mistura Butano/Propano
- Válvula de segurança: ligação e desligamento fácil e seguro

Ref: 202095
EAN: 3138520392576



Garrafa de gás recarregável 901

- Contém: 0,4 kg de butano (cheia)
- Recarregáveis: trocam-se na maioria dos países europeus
- Válvula de segurança: ligação e desligamento fácil e seguro

Ref: 30415 (vazia)
Ref: 203653 (cheia)
EAN: 3138520061694



Garrafa de gás recarregável 904

- Contém 1,8 kg butano

Ref: 006190 (vazia)
EAN: 3138520061908



Garrafa de gás recarregável 907

- Contém: 2,75 kg de butano (cheia)
- Recarregáveis: trocam-se na maioria dos países europeus
- Válvula de segurança: ligação e desligamento fácil e seguro

Ref: 5191 (vazia)
Ref: 203652 (cheia)
EAN: 3138520061717

Cartucho de gás perdurável C 206

- Contém: 190 g de mistura Butano/Propano
- Exclusivo sistema Clip&Go™ a ligação dos cartuchos ao aparelho e a troca dos mesmos é muito simples
- Uso: para um único aparelho. Devem ser esvaziados antes de desligá-los do aparelho

Ref: 202965
EAN: 3138520182009



A garrafa correta...

Garrafas recarregáveis



Para um uso regular ou para longos períodos de funcionamento. Disponíveis na maioria dos países europeus.

Cartuchos de válvula



Com uma válvula de autofeço, podem ser desligados e ligados embora não estejam vazios!

Cartuchos perfuráveis



Cartucho de um único uso com o exclusivo sistema Clip & Go, que faz com que a ligação de cartuchos e a sua substituição seja muito simples.





Doce lar portátil

Um lugar belo é ainda melhor depois de uma boa noite de sono.

Os nossos colchões insufláveis são leves, mas resistentes e existem numa gama de tamanhos que se adapta a todas as situações.

O nosso sistema Airlight® não só implica que sejam cómodos, como também não haja fugas, para que não o dececionem durante a noite. E quando a natureza chamar, também temos uma variedade de soluções higiénicas e práticas.



Colchões insufláveis

Os nossos colchões insufláveis são suaves ao tato mas resistente e fortes, podendo ser utilizados tanto no interior como no exterior para uma cómoda noite de sono



Características da gama

- Sistema Airlight: Fechos de válvula Double Lock (fecho duplo)
- PVC resistente

Estrutura interna de molas

- Espessura PVC: Simples: 0,33 mm. Dupla: 0,35 mm.
- Camada de PVC na superfície: Simples: 0,53 mm, Dupla: 0,55 mm.
- Kit de reparação incluído

Colchão insuflável Smart Quickbed™

Um colchão insuflável com um espaço de armazenamento facilmente acessível, escondido por debaixo da almofada, disponível em tamanho simples ou duplo.

- Sem ftalatos
- Dimensões: C188 x L74 x A19 cm (Duplo)
- Dimensões: C188 x L137 x A19 cm (Simples)
- Saco de transporte incluído

3,9 kg Ref: 205487 Doble
EAN: 3138522054878

2 kg Ref: 205486 Sencilla
EAN: 3138522054861



Espaço de armazenamento, facilmente acessível, por debaixo da almofada



Todos os nossos colchões insufláveis incorporam uma estrutura interna de espirais, que asseguram firmeza e comodidade durante toda a noite.



Colchão insuflável Quickbed™ Convertível

Uma surpreendente solução versátil para acampar ou para convidados em casa.

- Sem ftalatos
- Prestação Snap 'N' Stay para uni-los
- Dimensões: C188 x L74 x A19 cm

3,3 kg Ref: 205488
EAN: 3138522054885



Dobre a colchoneta e une-a para formar um colchão simples de altura dupla



Também pode ser utilizado como duas colchonetas simples.

Une-as para fazer uma cama de casal.



Combo Quickbed™ Double + Bomba de enchimento 4D

Altura dupla para dupla comodidade. Com este colchão insuflável sentir-se-á como se estivesse em casa, encaixando perfeitamente no quarto de uma tenda de campismo. Inclui uma bomba de enchimento 4D para um rápido enchimento e esvaziamento.



Campingaz® sem ftalatos

Em 2011 os colchões insufláveis Campingaz® serão todos sem ftalatos, sendo assim menos agressivos com o meio ambiente. Os ftalatos são plastificantes, normalmente usados no PVC, e podem ter efeitos nocivos no meio ambiente e, após longas exposições, também podem ser prejudiciais para o homem. Contudo, os plastificantes são um componente essencial do PVC que faz com que se mantenha macio.



Colchão insuflável duplo Quickbed™

Um colchão insuflável com o sistema Airlight® para conseguir uma cama sem escapes e mais resistente.

- Dimensões: C188 x L137 x A19 cm

Ref: 205489
EAN: 3138522054892



Bomba de enchimento 4D Quickpump™

Esta bomba de enchimento alimentada com pilhas para um inflar mais rápido quando não disponha de uma fonte de alimentação externa, por exemplo quando estiver acampando.

- Bomba de enchimento sem cabos.
- Funciona com pilhas 4D/R20 (não incluídas)
- Autonomia: 30 minutos (com pilhas alcalinas novas)
- Fluxo de ar: 340 litros por minuto
- Pressão na cabeça: 27 mbar

Ref: 205489
EAN: 3138522054892



Colchão insuflável Raised Quickbed™ Duplo

Eleva a altura para conseguir níveis de comodidade mais elevados, dimensões de altura dupla que proporcionam a sensação de estar a dormir na sua própria cama, tanto seja para os seus convidados ou para conseguir um toque de luxo quando estiver de campismo.



Colchão insuflável Raised Quickbed™ Duplo

Um colchão insuflável com o sistema Airlight, sem escapes e mais resistente.

- Sem ftalatos
- Dimensões: 188 x 137 x 47 cm

Ref: 205490
EAN: 3138522054908



Bombas de enchimento

- 2 funções diferentes: enchimento/ esvaziamento
- Saco de transporte incluído
- Adaptador de válvula

Bomba de enchimento manual

Este inteligente desenho cria uma corrente de ar tanto no movimento ascendente da bomba de enchimento como no descendente válido para uma ampla gama de produtos insufláveis, desde camas até barcos.

- 2 funções: enchimento/esvaziamento
- Produz ar nos 2 movimentos ascendentes e descendentes
- Adaptadores de válvula de fechamento duplo, Boston e de pincho incluídos
- Inclui mangueria e saco de transporte:
- Compacto para fácil armazenamento

Ref: 204473
EAN: 3138522044732



Bomba de enchimento recarregável 230 V

Uma bomba de enchimento elétrica extra potente, para um enchimento e esvaziamento mais rápido (e Esvaziamento), com uma unidade de potência recarregável

- 2 funções: Enchimento e esvaziamento
- Autonomia: 30 minutos (totalmente carregado)
- Enchimento: 600 litros por minuto
- Pressão: 39 mbar
- Carregador 230 Vac
- Adaptadores de válvula de fechamento duplo, e de pincho incluídos
- Inclui mangueria e saco de transporte

Ref: 204474
EAN: 3138522044749

Pode ver mais bombas de enchimento nas páginas 14 e 156.

Sanitas químicas

Aqui está uma solução ideal se estiver a acampar, a viajar ou a passar algum tempo num barco: as sanitas químicas são práticas, leves e higiénicas.



WC Flush -L

A nossa sanita mais avançada, com proporções mais altas e assento desenhado para maior comodidade, provida de amplos e práticos tanques.

- Material: polipropileno (sem partes metálicas)
- Dimensões (altura x comprimento x profundidade): 50 x 41 x 45 cm
- Capacidade do tanque de água fresca: 18 L
- Capacidade do tanque de águas residuais: 20 L
- Pegas laterais para fácil transporte
- Mangueira ligada para fácil limpeza
- Cor cinzenta para um aspeto estéril

Ref: 205239
EAN: 3138522052393



WC Flush -S

- Material: polipropileno (sem partes metálicas)
- Dimensões (altura x comprimento x profundidade): 50 x 30 x 45 cm
- Capacidade do tanque de água fresca: 11 L
- Capacidade do tanque de águas residuais: 13 L
- Pegas laterais para fácil transporte
- Mangueira ligada para fácil limpeza
- Cor cinzenta para um aspeto estéril

Ref: 205238
EAN: 3138522052386



Instablu® Extra 1 L

O aditivo Instablu® Extra 1 L é uma fórmula concentrada do aditivo Instablu Standard.. Com uma densidade de 1 g/ml.

- Líquido sanitário para adicionar ao tanque de resíduos dos WCs químicos
- Evita a formação de maus odores e decompõe os excrementos
- Escala de medidas incluída
- Contém: 1 L
- Dose: 5 ml por cada litro de capacidade do reservatório da sanita
- Fecho de segurança para crianças
- Densidade: 1 g/ml (fórmula concentrada de Instablu Standard)



Instablu® Standard 2,5 L

Concebido para usar no tanque de águas residuais. Evita a formação de maus odores e decompõe os excrementos.

- Líquido sanitário para adicionar ao tanque de resíduos dos WCs químicos
- Evita a formação de maus odores e decompõe os excrementos
- Escala de medidas incluída
- Contém: 2,5 L
- Dose: 10 ml por cada litro de capacidade do reservatório da sanita
- Fecho de segurança para crianças

Ref: 203041
EAN: 3138522030414



Ref: 203040
EAN: 3138522030407



CAMPINGAZ®



Geleiras

**Grandes, pequenas,
rígidas, flexíveis,
termoelétricas,
tradicionais, sérias,
divertidas ...**

**Dispomos de todos
os tipos.**

Todas as nossas geleiras são fabricadas para durar e oferecer um elevado rendimento a um preço excepcional. Tanto se estiver a acampar ou simplesmente para passar o dia no campo, manter a sua comida e as suas bebidas frescas é um luxo que está ao seu alcance. Dispomos igualmente de uma vasta seleção, onde poderá encontrar uma para cada ocasião.





Geleiras termoelétricas

Geleiras que podem ser ligadas no seu automóvel ou à corrente elétrica, por meio de um transformador, para manter o seu conteúdo a 16° C por abaixo da temperatura ambiente. Estas geleiras incorporam isolamento, portanto podem manter-se frias durante horas, depois de desligadas.

Características da gama Powerbox:

- Funciona com o isqueiro do carro de 12 Vdc

Funções calor e frio

- Resfria até alcançar 16°C por abaixo da temperatura ambiente

Comprimento do cabo: 2,75 m

- Pode-se usar em modo 230 Vac com um transformador de 12 Vdc (vendido em separado)



Capacidade: 6x
1,5 L garrafas
posicionadas de pé



Geleira termoelétrica Powerbox® 30 L Platinum

Uma geleira que funciona quando estiver a viajar ou a acampar. Com características singulares como o compartimento Hyper Cool, para um arrefecimento rápido e intenso. Pode ser posicionada de pé, e o seu separador deslizante usado como estante.

- Capacidade: 30 L, 6 x garrafas de 1,5 L posicionadas vertical ou horizontalmente
- Dimensões (comprimento x altura x prof.): 51,5 x 43 x 34 cm
- Material: Plástico Polipropileno e ABS
- Isolamento no corpo e tampa: Espuma PU. Painel termoelétrico com espuma EPS
- Função frio ou calor
- Resfria até alcançar 23 °C por abaixo da temperatura ambiente, em compartimento hiper frio, 16 °C no compartimento principal
- Aquece os alimentos e bebidas a uma temperatura de 65 °C
- Funciona ligada a 12 Vdc. Pode ser ligada à corrente elétrica de 230 vdc com transformador 12 Vdc/230 Vac
- Uso horizontal / vertical
- Controlador de bateria baixa do carro
- Compartimento para armazenamento dos cabos na tampa
- Comprimento do cabo: 2,75 m



Colocar no
compartimento Hyper
Cool para uma rápida e
intensa refrigeração



Um separador
deslizante que pode ser
usado como estante
quando a geleira está
de pé



Ref: 205676
EAN: 3138522056766

Geleira termoelétrica Powerbox® 28 L Deluxe

Capacidade ligeiramente inferior à da Powerbox 30 L. A sua tampa pode ser usada como mesa adicional.

- Capacidade: 28 L, 7 x garrafas de 1,5 L na posição vertical
- Dimensões (comprimento x altura x prof.): 27,2 x 48,8 x 38,7 cm
- Isolamento no corpo e tampa: Espuma de poliuretano (PU) e Poliestireno Expandido (EPS)
- Função frio ou calor
- Resfria até alcançar 16°C por abaixo da temperatura ambiente
- Aquece os alimentos e bebidas a uma temperatura de 65 °C
- Funciona ligada a 12 Vdc. Pode ser ligada à corrente elétrica de 230 vdc com transformador
- 12 Vdc/230 Vac e a 24 Vdc com transformador de corrente 24 Vdc/12 Vdc (vendidos em separado)
- Compartimento para armazenamento dos cabos na tampa
- Comprimento do cabo: 2,75 m

Ref: 204110
EAN: 3138522041106



Geleira termoelétrica Powerbox® 36 L Classic

Geleira com grande capacidade que pode ser utilizada na posição vertical ou horizontal.

- Capacidade: 36 L, 3 x garrafas de 1,5 L, na posição horizontal, ou 9 x garrafas de 1,5 L na posição vertical
- Dimensões (comprimento x altura x prof.): 51 x 44 x 38 cm
- Isolamento corpo: Espuma PU
- Resfria até alcançar 16°C por abaixo da temperatura ambiente
- Funciona ligada a 12 Vdc. Pode ser ligada à corrente elétrica
- 230 Vdc com transformador de corrente 12 Vdc/230 Vac e a 24 Vdc com transformador de corrente elétrica 24 Vdc/12 Vdc (vendidos em separado)
- Uso horizontal / vertical
- Bandeja extraível
- Comprimento do cabo: 2,75 m

Ref: 68669
EAN: 3138520686699



Geleira Smart

As nossas geleiras Smart foram cuidadosamente concebidas para encaixar no carro. O seu design permite poupar espaço e encaixá-la perfeitamente no assento. O nosso sistema de tampa, manejável com uma só mão, oferece um acesso rápido à comida e bebida.



Manejo com uma mão

Para um acesso rápido e fácil.



Geleiras Eléctricas Inteligentes. Mantenha no fresco as bebidas durante o tempo que quiser; deixe-a simplesmente ligada ao carro.

Geleira termoeletrica Smart 25 L 12 Vdc/230 Vac

- Capacidade: 26 L, 6 x garrafas de 2 L na posição vertical
- Dimensões (comprimento x altura x prof.): 38 x 46 x 27 cm
- Isolamento no corpo e tampa: Poliestireno Expandido (EPS) 19 mm
- Resfria até alcançar 16°C por debaixo da temperatura ambiente
- Funciona ligada ao isqueiro do carro 12 Vdc ou à corrente eléctrica 230 Vac sem necessidade de usar o transformador
- Compartimento para armazenamento dos cabos na tampa
- Comprimento do cabo: 1,5 m

Ref: 205681
EAN: 3138522056810



Geleira termoeletrica Activ'Cool Box 12 V

- Capacidade: 21 L, 2 x garrafas de 1,5 L na posição vertical
- Dimensões (comprimento x altura x prof.): 40 x 42 x 25 cm.
- Material: Plástico polipropileno injetado.
- Isolamento: EPS (corpo): 18 mm de espessura
- Conserva a 17°C por debaixo da temperatura ambiente
- Funciona ligada a 12 Vdc. Pode ser ligada à corrente eléctrica de 230 vdc com transformador 12 Vdc/230 Vac (vendido em separado)
- Pega com bloqueio central
- Capacidade: 21 L, 2 x garrafas de 1,5 L na posição vertical
- Dimensões (comprimento x altura x prof.): 33 x 35 x 21 cm
- Isolamento: EPE
- Conserva a 15°C por debaixo da temperatura ambiente
- Conserva até 13 h com acumuladores Freez'Pack® (vendidos em separado)
- Funciona ligada ao isqueiro do carro 12 Vdc (tomada não extraível)
- Compartimento para armazenamento do cabo na parte traseira
- Módulo termoeletrico extraível (tampa com velcro cobre o orifício quando o módulo TE é removido)
- Pequeno compartimento para posicionar a tampa quando o módulo TE está ligado
- Desdobrável

Ref: 203760
EAN: 3138522037604



Ref: 203762
EAN: 3138522037628



Acessório

Transformador 230 Vac /12 Vdc

- Sistema incorporado de Autoswitch (a tensão de saída mantém-se constante a 13 Vdc)
- Tensão de entrada: 230 Vac 50 Hz
- Potência de saída: 13 Vdc x 5A = 65W

Ref: 203164
EAN: 3138522031640



Gama de geleiras flexi rígidas Ultimate

A nossa gama de geleiras flexi rígidas Ultimate combina as vantagens práticas das geleiras rígidas e das geleiras flexíveis: peso leve e longa duração, e 100% desdobráveis para fácil armazenamento. Provida de um forro interior extraível, para uma limpeza fácil, e um fundo rígido e forte que a torna mais resistente.



Suporte para 2 latas incorporado na tampa



Compartimento frontal com velcro para armazenamento adicional



O sistema de velcro permite dobrá-la por completo, para fácil armazenamento.



Prestações da gama

- Compartimento frontal
- Alça regulável
- Isolante de espuma de 6 mm EPE



Geleira flexi rígida desdobrável Ultimate 25 L / 15 L

- Capacidade:
 - 25 L: 40 x 0,33 L latas ou 24 x garrafas de 0,5 L na posição vertical
 - 15 L: 24 x 0,33 L latas ou 12 x garrafas de 0,5 L na posição vertical
- Dimensões (comprimento x altura x prof.):
 - 25 L: 45 x 28 x 31 cm
 - 15 L: 35 x 28 x 24,5 cm
- Isolamento: Espuma de Poliestireno Expandido EPE de células fechadas 10 mm
- Capacidade de conservação (frio):
 - 25 L: 12 h com acumuladores Freez'Pack® (vendido em separado)
 - 15 L: 11 h com acumuladores Freez'Pack® (vendidos em separado)
- Alça regulável e duas pegas
- Compartimento frontal
- Parte superior e base rígidas / corpo flexível
- Desdobra-se sobre si mesma, numa mala de tamanho reduzido com fecho
- Cobertura interior impermeável e extraível

25 L
Ref: 204644
EAN: 3138522046446

15 L
Ref: 204643
EAN: 3138522046439



Use-a com a nossa ...

Barbecue portátil Fargo™

Outro produto que poderá levar consigo para uma experiência de piquenique única é o nosso engenhoso grill do barbecue Fargo. Desenhado em prata e azul o Fargo é um barbecue que convém levar consigo, com pegadas integradas, que se dobram para converter-se em patas.

Ver informações
completas na
página 52.



Fargo™

Ref: 205180
EAN: 3138522020286

Geleiras Isotherm Extreme

De design tradicional e alto rendimento. Com um revestimento resistente, isolamento de alta qualidade e selagem hermética integrada, estas geleiras mantêm o frio todo o dia.



Geleira Super Extreme 45 L

- Capacidade: 45,7 L, 11 x garrafas de 1,5 L, na posição horizontal, ou 15 x garrafas de 1,5 L na posição vertical
- Dimensões (comprimento x altura x prof.): 64 x 37 x 34 cm
- Isolamento corpo: espuma de poliuretano (PU)
- Capacidade de conservação (frio): 32 h com acumuladores Freez'Pack® (vendidos em separado)
- Pegas laterais:
- Tampa de uma só peça com dobradiças
- Bandeja de armazenamento resistente a impactos
- Válvula de descarga

Ref: 5242-797
EAN: 03138522035327



Geleira Isotherm Extreme 32 L

- Capacidade: 8 x garrafas de 1,5 L na posição vertical ou horizontal
- Dimensões (comprimento x altura x prof.): 48 x 41 x 31,5 cm
- Capacidade de conservação (frio): 28 h com acumuladores Freez'Pack® (vendidos em separado)

Ref: 19432
EAN: 3138520194323



Selagem hermética integrada

Tampa de fecho com pega



Geleira Isotherm Extreme 28 L

- Capacidade: 8 x garrafas de 1,5 L, na posição horizontal, ou 15 x garrafas de 0,5 L na posição vertical
- Dimensões (comprimento x altura x prof.): 47 x 37,5 x 32 cm
- Capacidade de conservação (frio): 26 h com acumuladores Freez'Pack® (vendidos em separado)

Ref: 19431
EAN: 3138520194316



Geleira Isotherm Extreme 24 L

- Capacidade: 6 x garrafas de 1,5 L, na posição horizontal, ou 14 x garrafas de 0,5 L na posição vertical
- Dimensões (comprimento x altura x prof.): 44,5 x 39,5 x 28,5 cm
- Capacidade de conservação (frio): 22 h 30 min com acumuladores Freez'Pack® (vendidos em separado)

Ref: 9373
EAN: 3138520093732



Geleira Isotherm Extreme 17 L

- Capacidade: 8 x garrafas de 0,5 L, na posição horizontal, ou 11 x garrafas de 0,5 L, na posição vertical
- Dimensões (comprimento x altura x prof.): 41 x 35 x 23 cm
- Capacidade de conservação (frio): 22 h 30 min com acumuladores Freez'Pack® (vendidos em separado)

Ref: 22254
EAN: 3138520222545



Geleira Isotherm Extreme 10 L


- Capacidade: 8 x garrafas de 0,5 L, na posição horizontal, ou 7 x garrafas de 0,5 L, na posição vertical
- Dimensões (comprimento x altura x prof.): 35 x 31 x 22,5 cm
- Capacidade de conservação (frio): 17 h com acumuladores Freez'Pack® (vendidos em separado)

Ref: 30060
EAN: 3138520300601



Geleiras Icetime®

Leves e fáceis de transportar, com um sistema de fecho de segurança, as geleiras Icetime são ideais para a praia ou para excursões.



Tampa de fecho com pega ergonómica. A tampa pode ser usada como bandeja.



Geleira Icetime® 30 L, 26 L, 13 L

- Capacidade (3 tamanhos):
 - 30 L: 29,6 L, 7 x garrafas de 1,5 L, na posição horizontal, ou 4 x garrafas de 1,5 L na posição vertical
 - 26 L: 25,5 L, 7 x garrafas de 1,5 L, na posição horizontal, ou 3 x garrafas de 1,5 L na posição vertical
 - 13 L: 12,5 L, 10 x garrafas de 0,5 L, na posição horizontal, ou 7 x garrafas de 0,5 L na posição vertical
- Dimensões (comprimento x altura x prof.):
 - 30 L: 39 x 46 x 27,5 cm
 - 26 L: 39 x 41 x 27,5 cm
 - 13 L: 30 x 38,5 x 20 cm)
- Isolamento corpo: espuma de poliuretano (PU)
- Capacidade de conservação (frio):
 - 30 L: 24 h com acumuladores Freez'Pack® (vendidos em separado)
 - 26 L: 20 h com acumuladores Freez'Pack® (vendidos em separado)
 - 13 L: 17 h com acumuladores Freez'Pack® (vendidos em separado)
- Tampa pega robusta para fechar a geleira

30 L
Ref: 39403
EAN: 3138520394037

26 L
Ref: 39402
EAN: 3138520394020

13 L
Ref: 39401
EAN: 3138520394013



Marmita Isotérmica 1,2 L

- Capacidade: 1,2 L
- Dimensões (comprimento x altura x prof.): Ø 17,2 x 22,8 cm
- Isolamento: corpo e tampa de poliuretano (PU)
- Capacidade para conservar os alimentos quentes ou frios: 6 h. Perfeita para o gelo
- Plástico antichoques
- Concavidade interior hermética e desmontável

Ref: 37060
EAN: 3138520370604



Plástico inquebrável e à prova de pancadas. O interior, à prova de fugas, pode ser extraído e limpo.



Pode ver mais geleiras rígidas Coleman nas páginas 30 a 35.

Termos e cantis

Mantêm as bebidas frias ou quentes durante horas com um termo isolado. Alguns até estão integrados em sacos acolchoados para uma maior comodidade no transporte. Ideal para excursões, trabalho ou piqueniques.



Nova tampa anti-gotejamento com bujão na superfície que faz com que verter e beber seja mais fácil.



Cantil isotérmico Extreme 1 L, 1,5 L

- Capacidade: 1 L e 1,5 L
- Isolamento: Espuma de poliuretano (PU)
- Capacidade de conservação: 1 L (6 h); 1,5 L (6 h 15 min)
- Material exterior: plástico polipropileno
- Material interior: revestimento de policarbonato: Sem restos de sabor, resíduos de odor, resistentes a bebidas ferventes
- Correas ajustáveis
- Tampa com bujão ergonómico
- Copo integrado em ambos modelos
- Muito leves e inquebráveis. Aptas para bebidas frias ou quentes
- Garantia 5 anos



1 L
Ref: 204020
EAN: 318522040208



1,5 L
Ref: 204021
EAN: 318522040215



Soft jug 0,7 L

Perfeito para beber enquanto caminha. Quando tiver sede simplesmente retire a tampa para abrir o bujão deste cantil.

- Tampa articulada em 2 pontos
- Isolamento: forro EPE de 6 mm em cobertura têxtil
- Pode-se pendurar numa mochila
- Tecidos: poliéster impermeável e nylon com base em PVC
- Mantimento da temperatura: 2 h
- Capacidade: 0,7 L

Ref: 203180
EAN: 3138522031800



Soft jug Picnic 1 L

Um cantil almofada com bolso de armazenamento frontal com fecho.

- Tampa articulada em 2 pontos
- Alça, regulável e desmontável
- Bolso frontal com sistema de fecho
- Isolamento: forro EPE de 6 mm em cobertura têxtil
- Mantimento da temperatura: 3 h
- Peso: 235 g

Ref: 205534
EAN: 3138522055349



Alça, regulável e desmontável



Geleiras flexíveis

As nossas geleiras flexíveis são cómodas de transportar e existem numa gama de três cores. Há muitos tamanhos e funções, tanto se levar refeições, como um lanche ou um piquenique familiar. E quando tiver acabado, muitas podem ser dobradas para serem armazenadas.



Fold'N Cool™: Dark Blue e Blossom



Duas pegas alterais apenas na Blossom 30 L

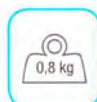
Alça para o ombro regulável

Um bolso frontal com fecho

Fold'N Cool™ CL 30 L

De grande capacidade, com design multiuso, que pode ser dobrado para transportar facilmente quando não estiver a ser usada. Perfeita para excursões familiares de um dia.

- Capacidade para 9x garrafas de 1,5 L (33,8 cm) na posição vertical
- Geleira desdobrável
- Manutenção da temperatura: 12 h 45 min com acumuladores Freez'Packs (1x M30), vendido em separado
- Capacidade: 30 L



Ref: 205527 Blossom
EAN: 3138522055271

Ref: 203787 Dark blue
EAN: 3138522037871

Acumuladores de frio

Ver página 107





Fold'N Cool™ CL 20 L

Versão pequena de Fold'N Cool CL 30 L

- Capacidade para 6x garrafas de 1,5 L na posição vertical
- Um bolso frontal com fecho
- Geleira desdobrável
- Mantimento da temperatura: 12 h com acumuladores Freez'Pack® (vendidos em separado)
- Capacidade: 20 L



Ref: 205526 Blossom
EAN: 3138522055264

Ref: 203785 Dark blue
EAN: 3138522037857



Fold'N Cool™ CL 10 L

Geleira flexível, leve e pequena, ideal para piqueniques.

- Capacidade para 8x garrafas de 0,5 L na posição horizontal ou 10x garrafas de 0,5 L na posição vertical
- Alça regulável
- Um bolso frontal
- Geleira desdobrável
- Mantimento da temperatura: 10 h com acumuladores Freez'Pack® (vendidos em separado)
- Capacidade: 10 L



Ref: 205525 Blossom
EAN: 3138522055257

Ref: 203783 Dark blue
EAN: 3138522037833



Fold'N Cool™ CL 5 L

É precisamente o que necessita para levar comida para o escritório ou um lanche ao ar livre

- Capacidade para 6x latas de 0,33 L
- Alça regulável
- Um bolso frontal
- Acessórios ajustáveis para bicicleta
- Geleira desdobrável
- Mantimento da temperatura: 6 h com acumuladores Freez'Pack® (vendidos em separado)
- Capacidade: 5 L



Ref: 205524 Blossom
EAN: 3138522055240

Ref: 203781 Dark blue
EAN: 3138522037819



Bacpac CL 12 L

Especialmente concebida para excursões de um dia, com bolsas espaçosas acessíveis e uma alça reforçada.

- Capacidade para 3x garrafas de 1,5 L na posição vertical
- Alça regulável e cómoda
- Uma bolsa frontal espaçosa
- 2 bolsas laterais de malha
- Mantimento da temperatura: 10 h 20 min com unidades Freez'Pack® (vendidas em separado)
- Capacidade: 12 L



Ref: 205528 Blossom
EAN: 3138522055288

Ref: 204124 Dark blue
EAN: 3138522041243



Carry Bag CL 13 L

Design cómodo e fácil de transportar; para fazer compras ou ir à praia.

- Capacidade para 3x garrafas de 1,5 L
- Uma grande abertura central
- 2 pegas laterais
- Um bolso frontal
- Geleira desdobrável
- Mantimento da temperatura: 11 h 45 min com unidades Freez'Pack® (vendidas em separado)
- Capacidade: 13 L



Ref: 205529 Blossom
EAN: 3138522055295

Ref: 204125 Dark blue
EAN: 3138522041250



Bottle CL 1,5 L

Mantenha as suas bebidas frias, com um sistema 100% de fecho

- Alça regulável
- Um bolso frontal
- Mantimento da temperatura: 4 h
- Capacidade: 1,5 L



Ref: 205530 Blossom
EAN: 3138522055301

Ref: 204126 Dark blue
EAN: 3138522041267

MiniMaxi: Ethnic



Duas pegas laterais



Alça regulável

Geleira flexível desdobrável MiniMaxi 29 L Ethnic

Grande capacidade, ideal para uma excursão familiar de um dia.

- Capacidade: 19 L, 8 x garrafas de 1,5 L na posição vertical
- Dimensões (comprimento x altura x prof.): 37 x 36 x 19,5 cm
- Isolamento: espuma de poliestireno Expandido EPE de células fechadas 6 mm
- Capacidade de conservação (frio): 12 h 40 com acumuladores Freez'Pack® (vendidos em separado)
- Alça regulável
- Bolso lateral com velcro
- Costuras termocoladas

Ref: 203745
EAN: 3138522037451

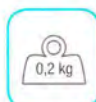


Geleira porta-garrafas 1,5 L Ethnic

Uma geleira prática e atrativa.

- Capacidade: 1,5 L, 1 x garrafa de 1,5 L na posição vertical
- Dimensões (comprimento x diâmetro): 34,3 x 12 cm
- Isolamento: espuma de poliuretano expandido
- EPE de células fechadas 5 mm
- Capacidade de conservação (frio): 4 h
- Alça regulável
- Sistema de fechamento de fecho para um isolamento completo
- Costuras termocoladas

Ref: 203735
EAN: 3138522037352

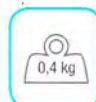


Geleira Shoopng Cooler 15 L Ethnic

Concebida para levar facilmente para a cidade (ou à praia).

- Capacidade: 15,7 L, 5 x garrafas de 1,5 L
- Dimensões (comprimento x altura x prof.): 35,5 x 32 x 18 cm
- Isolamento: espuma de poliestireno expandido EPE de células fechadas 3/2 mm
- Capacidade de conservação (frio): 10 h com acumuladores Freez'Pack® (vendidos em separado)
- Duas pegas laterais
- Compartimento central com fecho e puxador
- Costuras termocoladas

Ref: 203741
EAN: 3138522037413





Geleira flexível desdobrável MiniMaxi 19 L Ethnic

- Capacidade: 19 L, 6 x garrafas de 1,5 L na posição vertical
- Dimensões (comprimento x altura x prof.): 27,5 x 37 x 19,5 cm
- Isolamento: espuma de poliestireno Expandido EPE de células fechadas 6 mm
- Capacidade de conservação (frio): 12 h com acumuladores Freez'Pack® (vendidos em separado)
- Alça regulável
- Bolso lateral com velcro
- Costuras termocoladas

Ref: 203744
EAN: 3138522037444



Geleira flexível desdobrável MiniMaxi 9 L Ethnic

Una mini nevera para uso diário individual.

- Capacidade: 9,3 L, 12 x latas de 0,33 L em pé, ou 8 x garrafas de 0,5 L
- Dimensões (comprimento x altura x prof.): 30,5 x 20,5 x 16 cm
- Isolamento: espuma de poliestireno Expandido EPE de células fechadas 6 mm
- Capacidade de conservação (frio): 9 h com acumuladores Freez'Pack® (vendidos em separado)
- Alça regulável
- Bolso lateral com velcro
- Costuras termocoladas

Ref: 203743
EAN: 3138522037437



Geleira flexível desdobrável MiniMaxi 4 L Ethnic

O tamanho ideal para uma refeição no escritório ou um lanche.

- Capacidade: 4 L, 6 x latas de 33 cl
- na posição vertical ou 4 garrafas de 0,5 L na posição horizontal
- Dimensões (comprimento x altura x prof.): 22 x 15,5 x 14 cm
- Isolamento: espuma de poliestireno Expandido EPE de células fechadas 6 mm
- Capacidade de conservação (frio): 7 h com acumuladores Freez'Pack® (vendidos em separado)
- Alça regulável
- Bolso lateral com velcro
- Costuras termocoladas

Ref: 203742
EAN: 3138522037420



Mochila-geleira Day Bacpac 9 L Ethnic

Design de mochila para transportar comodamente; todo o dia se for necessário

- Capacidade: 9,3 L, 2 x garrafas de 1,5 L na posição vertical
- Dimensões (comprimento x altura x prof.): 24 x 36 x 17 cm
- Isolamento: espuma de poliestireno expandido EPE de células fechadas 9/7/3 mm
- Capacidade de conservação (frio): 10 h 30 com acumuladores Freez'Pack® (vendidos em separado)
- Alças reforçadas, reguláveis e muito confortável para os ombros
- Espaço principal refrigerado com grande abertura
- Bolso frontal com fecho e 2 laterais
- Costuras termocoladas

Ref: 203737
EAN: 3138522037376



Pode ver os Freez'Packs® na
página 107

Gama Picnic

Uma inovadora gama de produtos que arrefecem, incluindo caixas de alimentos com isolamento acrescido e um trolley com rodas para manter as compras frias ou levar um grande piquenique familiar para a praia.



Pega resistente e telescópica:
2 níveis de altura

PRODUTO
DESTACADO



Rodas de 15 cm de
diâmetro/tubo de aço
pintados



Pode-se puxar pelo
suporte para obter
uma geleira flexível
independente

Picnic Quad™ 30 L

- Capacidade para 6x garrafas de 1,5 L
- Separador interior extraível: 1 ou 2 compartimentos
- Base interior reforçada
- Mantimento da temperatura: 15 h com acumuladores Freez'Pack® (vendidos em separado)
- Capacidade: 30 L

Ref: 205540
EAN: 3138522055400



Compartimentos de
fácil acesso

PRODUTO DESTACADO



Geleira Urban Picnic™

- Tecido: Poliéster 600D
- Bolso frontal com fecho
- Alça regulável
- Pega adicional na parte superior
- Inclui 2 recipientes de plástico para sanduíches ou lanches
- Inclui um Pack Flexi Freez
- Mantimento da temperatura: 4 h com unidades Freez'Pack® (vendidas em separado)
- Isolamento: EPE com revestimento de espuma fechada de 6 mm
- Capacidade: 5 L

Ref: 205539
EAN: 3138522055394





Novidade!
Flexi Freez'Pack®
incluído.

Geleira Picnic 18 L, 28 L

Um atrativo design com espaços de armazenamento adicionais e uma alça acolchoada.

- Capacidade para 8x garrafas de 1,5 L (28 L), 10 x 1 garrafa (18 L)
- Bolso frontal especialmente concebida para pratos de piquenique (4 compartimentos)
- Separador interior extraível
- Mantimento da temperatura: 11 h com acumuladores Freez'Pack® (vendidos em separado)



Ref: 205538 28 L
EAN: 3138522055387



Ref: 205537 18 L
EAN: 3138522055370

Geleira Freez' Box S, M, L

Uma linda geleira que mantém a sua comida fresca durante horas. Inclui Flexi Freez'Pack.

- 4 h mais de conservação que em recipientes de plástico normais.
- Bolso de arrefecimento: mantém a sua comida fresca durante mais tempo.
- Prática e compacta: fácil de transportar
- Fácil limpeza
- Compartimento especial para os Flexi Freez'Pack Small
- Recipiente de plástico lavável na máquina de lavar loiça e pode ir ao micro-ondas – resiste temperaturas de 110 °C.
- Novo separador de colocar e remover com dois botões de pressão.
- Espaço adicional para guardar iogurtes ou fruta.
- Capacidade de conservação: com Freez'Pack® (vendidos em separado) 4 h 15 min (S), 5 h (M), 5 h 30 min (L)



Ref: 205531 Small
EAN: 3138522055318



Ref: 205532 Medium
EAN: 3138522055325



Ref: 205533 Large
EAN: 3138522055332

Mochilas e outras geleiras

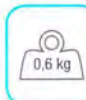
Mochilas de design, atrativos sacos urbanos e até mesmo uma geleira incorporada a um banco portátil: tudo o que é necessário para ir à pesca.



Mochila geleira Tacna 15 L / Cusco Picnic 15 L

Uma mochila inteligente e cómoda especialmente concebida para atividades ao ar livre.

- Capacidade: 15 L (13 + 2), garrafas de 1,5 L na posição vertical
- Dimensões (comprimento x altura x prof.): 35 x 41 x 16 cm
- Isolamento: espuma de poliestireno Expandido EPE de células fechadas 6 mm
- Capacidade de conservação (frio): 11 h com acumuladores Freez'Pack® (vendidos em separado)
- Alças reforçadas, reguláveis e muito confortáveis para os ombros
- 2 compartimentos: o maior de 13 L com isolamento isotérmico o mais pequeno de 2 L (frontal) sem isolamento
- 2 grandes bolsos laterais adicionais
- Bolsos frontais de malha e de borracha
- Base reforçada



Ref: 205536 Cusco™ Picnic Red
EAN: 3138522055363

Ref: 203775 Tacna™
EAN: 3138522037758

Geleira flexível Basic Cooler 15 L

Três opções atrativas de cor.

- Capacidade: 15 L, 5 garrafas x 1,5 L na posição vertical
- Isolamento de espuma de poliestireno Expandido EPE de células fechadas 6 mm
- Capacidade de conservação (frio): até 10 h com acumuladores Freez'Pack® (vendidos em separado)
- Grande abertura central
- 2 grandes pegas laterais
- 5 cores diferentes:



Ref: 203159 Azul claro EAN: 3138522031596
Ref: 203160 Rojo EAN: 3138522031602
Ref: 203713 Verde Pistacho EAN: 3138522037130





As nossas unidades Freez'Pack® podem ser utilizadas em qualquer geleira rígida flexível para manter os alimentos e as bebidas frias durante mais tempo. Estão disponíveis numa gama de tamanhos e formas, e quanto maiores forem, mais tempo se manterão frias.

Acumulador Freez'Pack® 6 latas

- Capacidade: 630 ml
- Dimensões (comprimento x profundidade x altura): 22 x 10,5 x 5 cm
- Aptos para uso alimentício. Não tóxico
- Reutilizável
- Encaixa perfeitamente 6 latas de 33 cl, na geleira Take 6 ou nas geleiras flexíveis desdobráveis de 4 L

Ref: 64270
EAN: 3138520642701



Para a geleira Flip'Lid 5QT
(página 34).

Acumulador Freez'Pack® M30, M20, M10, M5

- Aptos para uso alimentício Não tóxico
- Reutilizáveis
- Pode-se lavar na máquina de lavar loiça
- Concebidos para manter fresca a comida, bebidas ou medicamentos

M-30

- Capacidade: 1175 ml
- Dimensões (comprimento x profundidade x altura): 25,9 x 20 x 3 cm

M-20

- Capacidade: 765 ml
- Dimensões (comprimento x profundidade x altura): 20 x 17 x 2,6 cm

M-10

- Capacidade: 335 ml
- Dimensões (comprimento x profundidade x altura): 18 x 9,6 x 3,2 cm

M-5

- Capacidade: 210 ml
- Dimensões (comprimento x profundidade x altura): 15 x 7,5 x 2,6 cm

Ref: 39460 M5
EAN: 3138520394600

Ref: 9377 M10
EAN: 3138520093770

Ref: 9378 M20
EAN: 3138520093787

Ref: 21628 M30
EAN: 3138520216285



Acumulador Flexi Freez'Pack® L, M, S

Tamanho L

- Capacidade: 600 ml
- Dimensões (comprimento x profundidade x altura): 124 x 37,5 x 1,8 cm
- Para geleiras de capacidade superior a 18 L

- Mantêm-se flexíveis depois de congelados
- São enrolados, como se fossem uma manta, à volta do conteúdo da geleira
- Igualmente aptos para primeiros auxílios ou usos fisioterapeutas

Tamanho M

- Capacidade: 300 ml
- Dimensões (comprimento x profundidade x altura): 19,5 x 24 x 1,8 cm

- Para geleiras de 11 a 18 litros

Tamanho S

- Capacidade: 150 ml
- Dimensões (comprimento x profundidade x altura): 14,5x 16x 1,8 cm
- Para geleiras de capacidade inferior a 11 L

Ref: 203479 Large
EAN: 3138522034795

Ref: 203478 Medium
EAN: 3138522034788

Ref: 203477 Small
EAN: 3138522034771





Aquecedores de interior

Quando necessita de calor, e não dispõe de uma fornecimento permanente de gás ou eletricidade, os nossos aquecedores de interior, oferecem uma solução altamente eficaz e segura para conseguir uma temperatura agradável, inclusive em ambientes muito extremos.



Aquecedores de interior

O aquecedor de gás catalítico funciona por combustão de gás num painel catalítico que se encarrega de irradiar calor. Também têm um menor poder de produção de calor do que os de infravermelhos, mas as emissões são mais limpas e consomem menos combustível. O calor, que emitem por radiação, aquece os objetos e indiretamente o ar. Como não funcionam com fogo direto são muito seguros. Também são muito fáceis de utilizar devido ao sistema de ignição Piezo. Estes modelos portáteis são fáceis de transportar graças às rodas.

Coloque na parte superior do aquecedor um recipiente metálico com água e um pouco de alecrim. Experimente também com outras ervas aromáticas como lavanda, menta, hortelã, etc. **Desfrute em casa de um ambiente fresco e aromático.**

Aquecedor catalítico Athena 20

- Potência: 3050 W
- Capacidade de climatização: 100 m³
- Consumo: 299 g/h
- Dimensões: 78 x 45 x 35 cm
- Ignição: Piezo elétrica
- Ligação: Gás Butano, garrafa doméstica (borracha incluída)
- Regulador: 30 g. (vendido em separado)
- Segurança: Analisador de atmosfera e termopar O gás corta-se se a chama se apagar ou se houver falta de oxigénio
- Rodas giratórias que lhe outorgam uma grande mobilidade e facilitam o seu transporte
- Pegas ergonómicas que fazem com seja mais manipulável

Ref: 202204
EAN: 3138522022044



Aquecedor catalítico Athena 20 termo

- Potência: 3050 W (6 posições)
- Capacidade de climatização: 100 m³
- Consumo: 299 g/h
- Dimensões: 78 x 45 x 35 cm
- Ignição: Piezo elétrica
- Ligação: Gás Butano, garrafa doméstica (borracha incluída)
- Regulador: 30 g. (vendido em separado)
- Segurança: Analisador de atmosfera e termopar O gás corta-se se a chama se apagar ou se houver falta de oxigénio
- Rodas giratórias que lhe outorgam uma grande mobilidade e facilitam o seu transporte
- Pegas ergonómicas que fazem com seja mais manipulável
- Termóstato para regular à temperatura desejada e 6 posições de potência

Ref: 202204
EAN: 3138522022044

Aquecedores de infravermelhos

Os aquecedores de infravermelhos caracterizam-se pela capacidade máxima de produção de calor, têm um queimador infravermelho de alto rendimento que outorga uma máxima potência e durabilidade. Estes modelos portáteis são fáceis de transportar graças às rodas multidirecionais e também possuem um sistema de ignição fácil de tipo Piezo.



Aquecedor de infravermelhos Venus 5000

- Potência: 4100 W (3 posições)
- Capacidade de climatização: 120 m³
- Consumo: 299 g/h
- Dimensões: 78 x 45 x 35 cm
- Ignição: Piezo elétrica
- Ligação: Gás Butano, garrafa doméstica (borracha incluída)
- Regulador: 30 g (vendido em separado)
- Segurança: Analisador de atmosfera e termopar. O gás corta-se se a chama se apagar ou se houver falta de oxigênio
- Rodas giratórias que lhe outorgam uma grande mobilidade e facilitam o seu transporte
- Pegas ergonómicas que fazem com seja mais manipulável

Ref: 202205
EAN: 3138522022051

Aquecedor de infravermelhos IR 3000

- Potência: 2800 W
- Capacidade de climatização: 100 m³
- Consumo: 200 g/h
- Dimensões: 81 x 48,5 x 39,5 cm
- Ignição: Piezo elétrica
- Ligação: Gás Butano, garrafa doméstica (borracha incluída)
- Regulador: 30 g (vendido em separado)
- Segurança: Analisador de atmosfera e termopar. O gás desliga-se se a chama se apagar ou se houver falta de oxigênio
- Rodas giratórias que lhe outorgam uma grande mobilidade e facilitam o seu transporte
- Pegas ergonómicas que fazem com seja mais manipulável

Ref: 203558
EAN: 3138522035587





 **Sevylor**[®]
THE ORIGINAL SINCE 1948



**Desporto e diversão
na água 2011**



Caiaques / Embarcações /
Puddle Jumpers / Acessórios

INSPIRANDO AS PESSOAS PARA SE ATIRAREM À ÁGUA

Na Sevylor® partilhamos um objetivo simples: fabricar produtos insufláveis económicos e de alta qualidade para desfrutar da água e dos desportos aquáticos, que incentivem as pessoas a sair e a divertirem-se. Desde o nosso primeiro êxito internacional em 1949, sentimo-nos orgulhosos de ter conseguido uma reputação global como líderes do mercado com desenhos únicos, inventos originais e imaginação à vanguarda do que fazemos.



LÍDERES EM INOVAÇÃO

Os nossos produtos insufláveis de PVC abrangem um amplo espectro de atividades que incluem caiaques, embarcações e muitos mais. Sessenta anos de experiência, juntamente com a última tecnologia em design, permitem-nos conceber produtos à última que oferecem os máximos níveis de qualidade e satisfazem o cliente.

Desenhados para se poder transportar e ser práticos, todos os nossos produtos têm algo em comum: inspirar as pessoas para que saiam ao ar livre e se divirtam.

Na Sevylor... levamos muito a sério a diversão.



ÍNDICE



YUKON™ página 130



UF 290 FISH HUNTER página 146



TENDER página 148



PUDDLE JUMPERS página 150

116 Caiaques

140 Mergulho

144 Embarcações

150 Puddle Jumpers

154 Acessórios

LEGENDA

	Diâmetro da corda (cm)		Capacidade máx. do motor (cv / hp)		Tamanho empacotado (cm)		Altura insuflado (cm)
	Força de tração (kg)		- Peso máx. do motor (kg)		Utilizadores + peso do aparelho (kg)		Potência (w)
	Tamanho insuflado (cm)		Número de câmaras insufláveis		Velocidade máx. recomendada (mph)		Idade mínima (cm)
	Peso (kg)		Capacidade máx. adultos		Dimensões interiores insuflado (cm)		Capacidade (L)
	Padrão		Capacidade máx. crianças (cm)		Diâmetro interior insuflado		Quantidade por caixa
	Diâmetro insuflado (cm)		Tamanho (S, M, L)		Dimensões insuflado (cm)		
	Capacidade máx. de carga (kg)		Classificação		Fluxo de ar (m ² /min)		

As medidas dos produtos insuflados medem-se nas seguintes condições: produto insuflado com a pressão de funcionamento recomendada e a uma temperatura de 18 °C / 64 °F a 22 °C / 71 °F.

CAIAQUES





Para sentir as gotas a caírem-lhe na cara, ao atravessar essa forte corrente, ou simplesmente para desfrutar em família remando tranquilamente num lago ou à beira mar, entre a nossa ampla gama de caiaques e sit-on-top poderá encontrar o que procura.

SISTEMA DE MOCHILA

Depois de esvaziar o caiaque, dobre-o na cobertura flexível. Converte-se numa mochila e poderá transportar facilmente o caiaque aos ombros. Evite os incómodos de um saco apertado e desfrute da facilidade de transporte.



Abra a cobertura flexível da proa e desdobre as correias.



Enrole o caiaque desde a proa até ao início da cobertura flexível.



Enrole as correias pretas à volta do caiaque.



BACKPACK SYSTEM



Passe as correias pretas pelas argolas pretas e aperte.



Passe as correias cinzentas pelas argolas cinzentas e regule as correias dos ombros como quiser.



Pode levar comodamente o caiaque como uma mochila ou como um saco, fica à sua escolha.

TAHITI™

Um eterno clássico renovado com um revolucionário sistema de mochila. Ideal para desfrutar de aventuras e tempo de lazer na água com os amigos e a família.

TAHITI™

REF.:205515

EAN: 3138522055158

Ideal para lagos e rios,, caracteriza-se pelas excelentes prestações para incrementar a facilidade de uso para o utilizador. O resistente PVC garante o rendimento e a duração.

Sistema de mochila

Sevytest que mede a pressão durante o enchimento

Assentos insufláveis de grande suporte



Válvula Boston para um fácil enchimento/esvaziamento

PVC resistente para uma maior duração

Pega de transporte na proa e na popa

Ref :



Tahiti™

205515

315 x 90 cm

11 kg

2

0

155 kg

5

ISO 6185-1

III,B

61 x 41 x 20 cm



2 câmaras laterais insufláveis para maior segurança

Chão resistente em PVC



Assentos de grande suporte



Pegas de transporte



Sevytest



Válvula Boston



Inclui Kit de reparação e manual do utilizador

TAHITÍ™

Um eterno clássico renovado com um revolucionário sistema de mochila. Ideal para desfrutar de aventuras e tempo de lazer na água com os amigos e a família.



TAHITÍ™ PLUS

REF: 205516

EAN: 3138522055165

A versão familiar é maior, para poder encaixar um assento adicional e assim converter o caiaque em um para 2 + 1 pessoas.



Sistema de mochila

Sevytest que mede a pressão durante o enchimento

Assentos insufláveis de grande suporte



Válvula Boston para um fácil enchimento/esvaziamento



PVC resistente para uma maior duração



Pega de transporte na proa e na popa



Ref :



Tahiti Plus

205516

385 x 90 cm

13,5 kg

2

1

200 kg

5

ISO 6185-1

III,B

61 x 41 x 23 cm



2 câmaras laterais insufláveis para maior segurança

Chão resistente em PVC




Inclui Kit de reparação e manual do utilizador

RIVIERA™

Um eterno clássico renovado com um revolucionário sistema de mochila. Ideal para desfrutar de aventuras e tempo de lazer na água com os amigos e a família.

Sistema de mochila



Fabricação leve desde apenas 10 kg

2 câmaras laterais insufláveis para maior segurança

Chão resistente em PVC





RIVIERA™

REF.: 205514

EAN: 3138522055141

Com uma fabricação leve, é ideal para as primeiras aventuras dentro de um caiaque. Inclui remos de alumínio

Sistema de embrulhar e enrolar

Sevtest que mede a pressão durante o enchimento



PVC de alta resistência, para aumentar a sua durabilidade



Válvula Boston para um fácil enchimento/esvaziamento



Assentos insufláveis de grande suporte



Pega de transporte na proa e na popa



Também inclui: remos



Opcional: Quilha direcional (ref. 204 779)



Inclui Kit de reparação e manual do utilizador

Ref :									
Riviera™	205514	315 x 90 cm	10 kg	2	0	155 kg	5	ISO 6185-1	III,B 61 x 41 x 24 cm

PACIFIC™

Uma caiaque de grande rendimento, especialmente concebido para longas excursões no mar e expedições.



CAIAQUE PACIFIC™

REF.: 205158
EAN: 3138522051587

Desenhado para viagens pelo oceano (utilizar a mais de 300 m da costa), com uma ampla forma ultra otimizada para cortar as ondas, e estabilidade direcional. Apesar da velocidade, oferece comodidade e prática, com bastante espaço para as pernas e a carga, e é adaptável para o funcionamento com 1 ou 2 pessoas. Pode-se incorporar um leme com controlo de pés e a drenagem é automática. Chão extraível de ponto de alta tecnologia duradouro e ideal para a sua utilização durante três estações.

Válvula de alta pressão para um fácil enchimento/ esvaziamento



Assento com almofada para maior comodidade

Leme para melhor capacidade de manobra

Cordas para segurar o aparelho

Finca-pés regulável, suporta um controlo de leme por meio de pedais * opcional

Drenagem automática para evacuação da água

Tecnologia de aquecimento único para maior duração

Saco de secagem para armazenamento impermeável

Pegas moldadas para transporte mais fácil e cómodo

* O leme + acessório de controlo por pedal são vendidos em separado.

Ref :



SKS500

205158

500 x 90 cm

23 kg

2

0

250 kg

3

ISO 6185-1

III,A

N/A



Fabricado com Sevytex®
110 Dex resistente



Fundo em ponto de alto pressão
extraível para uma rigidez
extrema



Leve, pesa menos de 25 kg

Também inclui: saco de transporte com rodas + Manómetro + Bomba



Inclui Kit de reparação e manual do utilizador.

POINTER™

A estável e cómoda gama Pointer é ideal para excursões marinhas e adequada para principiantes assim como para caiaquistas experientes.

CAIAQUE POINTER™ K1

REF: 204701

EAN: 89736150906

O caiaque Pointer™ tem uma largura central com uma proa e popa estreitas, e uma construção do chão plano, tornando-o ideal para as excursões pelo mar. Estável e cómodo, também navega com facilidade, com quilhas direcionais e extraíveis para uma maior capacidade de manobra. As cordas bungee e o compartimento de armazenamento seco são ideais para transportar cargas, enquanto as pegas de borracha e o casco leve o tornam fácil de transportar.

Prática área de armazenamento impermeável integrada

Grande assento acolchoado cómodo e regulável com apoio

Suporte para garrafa de água

Cordas de bungee reguláveis para transportar cargas na cobertura de forma segura


Pegas de borracha para um fácil transporte

Fácil enchimento/esvaziamento com 2 válvulas Boston e 1 válvula jumbo

2 cordas para garantir a carga lateral superior ou um remo extra

Placa ABS

	Ref:								
Pointer K1 ST6107	204701	305 x 81 cm	13 kg	1	136 kg	3	ISO 6185-1	III,B	81 x 45 x 26 cm
Pointer K2 ST6207	204702	434 x 88 cm	19 kg	2	180 kg	3	ISO 6185-1	III,B	90 x 60 x 27 cm



POINTER™ K2

REF.: 204702

EAN: 0089736150951



“Saias”
(vendem-se em separado para o Pointer K2-ref: 204 703, mas que vêm incluídas no Pointer K1)



Mesas de espuma
(incluídas no Pointer K2)



Câmaras laterais insufláveis em PVC que podem ser extraídas



Casco de nylon com uma capa de tecido no fundo para maior rigidez e proteção

Chão de aros duplos para maior consistência e rigidez



Também inclui: Saco + Manómetro



Inclui Kit de reparação e manual do utilizador

YUKON™

Desenhado para expedições ao ar livre, o Yukon é ideal para excursões mais longas, de um ou vários dias.

CAIAQUE YUKON™

REF.: 205161

EAN: 3138522051617

O Yukon foi concebido tendo em conta a comodidade e o sentido prático. A configuração do caiaque oferece maior proteção na água e tanto o assento como o finca-pés podem ser ajustados para conseguir uma máxima adaptação. Tem muito espaço, incluindo redes de carga na parte frontal e traseira e um espaçoso compartimento impermeável integrado; portanto, ideal para transportar cargas e objetos pessoais. Ao desinflar é compacto e fácil de transportar, com uma inovadora mochila de transporte.

Prática área de armazenamento impermeável integrada e portátil

Finca-pés regulável

Assento regulável com um apoio de costas

Grande número de bolsos e caixas impermeáveis.

Quilha extraível

Drenagem automática da água

Configuração que impede a entrada de água no caiaque

Redes de armazenamento de carga frontais e traseiras

Ref :



Yukon™

205161

388 x 89 cm

17 kg

2

0

250 kg

3

ISO 6185-1

III,A

N/A



Câmaras laterais insufláveis e extraíveis

Chão de aros duplos para maior consistência e rigidez

Câmara de segurança

Casco de nylon com uma capa de tecido no fundo para maior rigidez e proteção

Também inclui: Saco + Manómetro



Inclui Kit de reparação e manual do utilizador

HUDSON™

Fiável, amplo e cómodo, este estável caiaque é perfeito para passar um dia fora com a família, fazer uma excursão pela costa ou águas do interior.

CAIAQUE HUDSON™

REF: 204704

EAN: 89736151002

O caiaque desportivo Hudson é atraente e oferece grandes prestações. Incorpora assentos reguláveis e elevados com um apoio de costas e cordas bungee, para maior utilidade e ajuste, permitindo que o caiaque seja utilizado por uma pessoa ou ser transformado para que tanto adultos como crianças possam desfrutar dele. Estável e cómodo, o Hudson desliza com facilidade, com quilhas direcionais e extraíveis para uma maior capacidade de manobra.

Válvulas Boston para um fácil enchimento/ esvaziamento

Cómodos e práticos assentos reguláveis, com apoios de costas altos

Coberturas de espuma na proa e na popa para proteger da água

Cordas bungee para cargas adicionais

Aleta extraível e quilhas direcionais soldadas para maior capacidade de manobra.


Suportes para remos

Depósito de neopreno para os remos, para maior comodidade






Assentos reguláveis



Cobertura de espuma



Inclui saco impermeável de PVC



Amplo desenho para uma estabilidade de extra

Chão insuflável em PVC, resistente, com aros duplos para maior consistência e rigidez

Casco coberto de nylon com uma capa de tecido no fundo para maior rigidez e proteção



Também inclui: Saco + Manômetro



Inclui Kit de reparação e manual do utilizador

RIO™ - COLORADO™

Esta linha de caiaques combina estabilidade, capacidade de manobra e idoneidade para o mar num caiaque cómodo, bonito e com o design de uma canoa norte-americana tradicional.



RIO™ KCC305

REF.:204705

EAN: 89736150548

A proa e a popa levantadas do Rio e Colorado, juntamente com o fabrico do chão com aros duplos, fazem destes uns caiaques resistentes e rígidos- ideais para navegar por rios, pescar e fazer excursões no mar. A estabilidade do seu formato largo, juntamente com o estilo aberto, fazem com que esta gama seja ideal para principiantes. As suas quilhas direcionais e extraíveis proporcionam maior capacidade de manobra e tornam fácil a sua deslocação.



Bolso de malha muito prático e válvula de drenagem

Área com elevação para se sentar

Pegas para fácil transporte

Aleta extraível e quilhas direcionais soldadas para maior capacidade de manobra.



Assento regulável com apoio das costas alto para maior comodidade

Porta-remos



	Ref :									
KCC305	204705	300 x 93 cm	14 kg	1	0	150 kg	4	ISO 6185-1	III,B	72 x 46 x 24 cm
KCC335/G	204706	330 x 94 cm	16,4 kg	2	0	200 kg	3	ISO 6185-1	III,B	76 x 46 x 25 cm
KIT KCC335G	204899									



KIT COLORADO™ KCC335/G

REF.:204899

EAN: 3138522048990

- Inclui caiaque Colorado verde + remos + bomba de enchimento + saco de transporte.



CAIAQUE COLORADO™ KCC335

REF.:204706

EAN: 89736150555

O Colorado de dois assentos está disponível numa ampla gama de cores.



Assentos reguláveis e insufláveis

Casco resistente coberto de nylon



Câmara extraível para maior comodidade

Chão insuflável em PVC, resistente, com aros duplos para maior consistência e rigidez

Amplio desenho para uma estabilidade extra

Chão reforçado de tecido coberto com PVC para maior resistência



Também inclui: Saco + Manómetro



Inclui Kit de reparação e manual do utilizador

CANYON™

Uma grande canoa familiar económica
ultra portátil e fácil de usar.



CAIAQUE CANYON™ SC320

REF.: 205674

EAN: 3138522056742

O Canyon de dois lugares foi desenhado para oferecer comodidade e fiabilidade, sendo perfeito para navegar por rios, viagens para acampar ou simplesmente divertir-se em família. É consistente e duradouro, e quando guardá-lo no saco de transporte cabe na bagageira do carro mais pequeno. Foram igualmente considerados fatores como a segurança e a comodidade; incorpora casco de proteção, suportes em neopreno para os remos e cobertura de espuma.

KIT CANYON™ SC320

REF.: 205675

EAN: 3138522056759

- Inclui caiaque Canyon + remos + bomba de enchimento + saco de transporte.

Cordas bungee para levar a carga
de forma segura



Cómodo assento insuflável

2 práticos bolsos de malha

Pegas para fácil
transporte

Aleta extraível para maior
capacidade de manobra
e rendimento durante a
viagem.



Cobertura de espuma para
evitar a entrada de água

Ref :



SC320

205674

319 x 90 cm

12,8 kg

2

0

165 kg

3

ISO 6185-1

III,B

72 x 46 x 24 cm

Kit SC320

205675



Casco exterior de proteção e impermeável, fabricado em poliéster resistente

Costura adicional na cobertura exterior para impedir que entre água

Solo em PVC extra resistente com aros duplos

Também inclui: Saco + Manómetro



Inclui Kit de reparação e manual do utilizador

SEABLADE™

Estável e fácil de manejar, ideal para principiantes

CAIAQUE SEABLADE™ 1

REF.: 204840

EAN: 3138522048402

As nossas embarcações planas e insufláveis, Seablade 1 e Seablade 2, são perfeitas para se divertir durante o verão. Estas versáteis sit-on-top são perfeitas para principiantes pois, graças à sua excelente estabilidade, remar com elas e voltar a pular para dentro delas, depois de ter caído à água, tornam-se fáceis de executar. Ideais para explorar lagos e riachos com um amigo ou para remar ao longo da costa.

Cordas bungee para levar a carga de forma segura

Finca-pés e assento regulável para maior comodidade

Pegas maleáveis para fácil transporte

Aleta para maior capacidade de manobra

Casco de nylon/poliéster súper resistente

1 câmara dupla de PVC



	Ref :						
ST5659	204840	263 x 75 cm	11,4 kg	1	130 kg	2	76 x 41 x 18 cm
ST6659	204841	340 x 88 cm	18,3 kg	2	200 kg	2	76 x 46 x 22 cm



SEABLADE™ 2

REF.: 204841

EAN: 3138522048419




Também inclui: Saco + manómetro



Inclui Kit de reparação e manual do utilizador

MERGULHO



Sevylor **DIVE HUNTER**

DIVEHUNTER™ DIVENET™

Os companheiros ideais para mergulhadores, leves, versáteis e idóneos para chegar a sítios de difícil acesso quando fizer mergulho.

BOIA FLUTUANTE COM REDE DIVENET™

REF.: 204712

EAN: 89736150364

A Divenet™ é uma boia insuflável com uma rede de carga integral-ideal para a pesca ou para apanhar conchas.



Ref :



	Ref :						
Divehunter™ SDB120R	205159	119 x 70 cm	3,8 kg	1	75 kg	3	61 x 36 x 10 cm
Divenet™ DN80	204712	73 x 58 cm	1,55 kg	-	-	1	31 x 25 x 9 cm




TÁBUA DE MERGULHO DIVEHUNTER™

REF.: 205159

EAN: 3138522051594

A Divehunter™ foi especialmente concebida para mergulho e para a pesca, permitindo-lhe deslocar-se com facilidade e de forma veloz. Leve e com um formato compacto, é ideal tanto para competidores como para principiantes.



EMBARCAÇÕES



NOTAS DE PESCA

Câmara de segurança

Os padrões internacionais atuais exigem que todos os barcos incorporem uma câmara de segurança, proporcionando suficiente flutuabilidade em caso de falha na câmara principal.

Prova de pressão

É importante verificar se a embarcação está insuflada à pressão correta. Proporcionamos diversos métodos para o fazer, todos eles cumprem com as provisões das normativas europeias. Para artigos que não estejam cobertos com tecido, recomendamos o Sevytest™, que mede a elasticidade do tubo. Os artigos forrados e tecidos cobertos com Sevytex® incorporam um manómetro que lhe permite medir o nível de insuflado e a pressão de funcionamento adequados.

Montagem do motor

Todas as embarcações de pesca Sevylor® (exceto o HF 210) podem ser equipadas diretamente com o motor elétrico Sevylor® SBM18, ou com a nossa montagem do motor MM3 apta para colocar um motor a gasolina o elétrico.

Acessórios de pesca

Todas as nossas embarcações de pesca incorporam múltiplos bolsos para cargas e/ou suporte da cana de pesca.



A Sevylor® dispõe de uma grande seleção de resistentes embarcações insufláveis adequadas para pescar, numa vasta diversidade de designs e características que satisfazem toda a gama de necessidades. As nossas embarcações de pesca estão providas de uma plataforma estável, mas são leves, compactas e portáteis, e todas com certificado ISO 6185-1

FISH HUNTER™

É uma embarcação insuflável singular e original para passear ao ar livre e pescar, desde a versão compacta HF210 até à extra grande HF360.

GAMA FISH HUNTER™

Todos os modelos da gama foram fabricados com um material de PVC resistente e duradouro, incorporam uma ampla gama de extras e acessórios que encaixam diretamente no motor elétrico Sevylor® SBM. O modelo HF250 pode ser motorizado até 2,5 HP, el HF280 e o HF360 até 3 HP, se estiverem equipados com uma armação para motores MM3. O modelo HF250 pode ser fornecido com um kit (HF250M) que inclui motor elétrico SBM18, bateria 14 AH, um par de remos de alumínio e uma bomba de enchimento.

FISH HUNTER™ HF360

REF: 204720

EAN: 0089736203602

Válvula de segurança Boston para fácil enchimento/esvaziamento

2 assentos insufláveis para maior comodidade

2 bolsos úteis para carga

Pegas para fácil transporte



2 suportes para canas de pesca

Almofadas de proteção

Práticos suportes rotativos para colocação dos remos

Corda de agarre para maior segurança

	Ref :										
HF210	204717	200 x 110 cm	6,4 kg	-	1	1	140 kg	6	ISO 6185-1	I	46 x 36 x 18 cm
HF250	204718	232 x 119 cm	8,3 kg	2,5/SBM 18	2	0	220 kg	5	ISO 6185-1	I,II	61 x 36 x 22 cm
HF250M	205002	232 x 119 cm	17,2 kg	2,5/SBM 18	2	0	220 kg	5	ISO 6185-1	I,II	84 x 41 x 31 cm
HF360	204720	340 x 140 cm	18,8 kg	3/SBM 18	4	0	400 kg	5	ISO 6185-1	I,II	57 x 50 x 25 cm

* Estas informações fazem referência à opção de motorização (motor não incluído)



FISH HUNTER™ HF210

REF.: 204717
EAN: 0089736202506



FISH HUNTER™ HF250

REF.: 204718
EAN: 0089736202506



COMBO FISH HUNTER™ HF250M

REF.: 205002
EAN: 3138522050023



Câmara principal

1 câmara de segurança para maior segurança e estabilidade

Chão de aros duplos para maior consistência e rigidez

Indicador de pressão integral Sevytest™

2 câmaras laterais

Inclui Kit de reparação e manual do utilizador

GAMA TENDER

Ao serem incrivelmente leves e compactas, as nossas embarcações Tender são fáceis de transportar e guardar, mas estão dotadas da grande capacidade de manobra e rendimento requerida ao realizar excursões.

EMBARCAÇÃO 2 LUGARES TENDER™ T260

REF: 204723
EAN: 89736203350

Leve mas resistente, a nossa Tender TMT260 é a embarcação perfeita para excursões ou para simplesmente sentir o prazer de navegar com um motor.



TENDERS

TMT260 204723 260 x 140 cm 23,5 kg 2,5 2 0 340 kg 2 ISO 6185-1 II 117 x 56 x 23 cm

CARAVELLE™

KK55D	204732	192 x 108 cm	3,8 kg	-	1	1	120 kg	4	ISO 6185-1	I	57 x 29 x 14 cm
KK65D	204734	228 x 120 cm	3,5 kg	-	2	0	165 kg	4	ISO 6185-1	I	57 x 32 x 13 cm
K105	204736	298 x 135 cm	9,9 kg	3/SBM18	3	0	310 kg	4	ISO 6185-1	I,II	56 x 36 x 15 cm

* Estas informações fazem referência à opção de motorização (motor não incluído)



EMBARCAÇÕES GAMA CARAVELLE™

As nossas Caravelle™ todo-o-terreno têm sido fabricadas, de forma contínua, ao longo de mais de 37 anos. Esta económica linha de embarcações recreativas para a família foi concebida para ser uma gama padrão na indústria.

CARAVELLE™ KK55D

REF: 204732
EAN: 0089736201554



CARAVELLE™ KK65D

REF: 204734
EAN: 0089736201707

CARAVELLE™ K105

REF: 204736
EAN: 0089736201059



Indicador de pressão integral Sevytest™

1 câmara principal e 1 câmara de segurança para maior segurança e estabilidade



Fabricada em PVC extra pesado e de qualidade especialmente pensada para maior duração

Chão de câmara dupla



Também inclui (KK55D, KK65D): Bomba de enchimento + remo



Inclui Kit de reparação e manual do utilizador