

**UNIVERSIDAD TECNOLÓGICA DEL SURESTE DE VERACRUZ**

REGISTRO SEMIAUTOMÁTICO DE LOS RECURSOS FEDERALES AUTORIZADOS DGUTyP DEL EJERCICIO 2021.

RECURSOS ENTREGADOS POR LA DGUTyP, DEL 1 DE ENERO AL 31 DE DICIEMBRE DEL 2021.														
PROGRAMA/MES	INSTITUTO	ENERO	FEBRERO	MARZO	ABRIL	MAYO	JUNIO	JULIO	AGOSTO	SEPTIEMBRE	OCTUBRE	NOVIEMBRE	DICIEMBRE	Total
SUBSIDIOS FEDERALES PARA ORGANISMOS DESCENTRALIZADOS ESTATALES U006	UNIVERSIDAD TECNOLÓGICA DEL SURESTE DE VERACRUZ	0.00	3,264,607.00	3,264,607.00	3,264,607.00	3,264,607.00	3,264,607.00	0.00	0.00	0.00	0.00	0.00	0.00	#####

REGISTRO MENSUAL DE LAS APORTACIONES FEDERALES, CANALIZADAS POR LA DGUTyP, PARA EL EJERCICIO 2021  
(MILES DE PESOS)

RECURSOS OTORGADOS	PRIMER TRIMESTRE 2021			Acumulado	SEGUNDO TRIMESTRE 2021			Acumulado	TERCER TRIMESTRE 2021			Acumulado	CUARTO TRIMESTRE 2021			Acumulado
	ENERO	FEBRERO	MARZO	Trimestral	ABRIL	MAYO	JUNIO	Trimestral	JULIO	AGOSTO	SEPTIEMBRE	Trimestral	OCTUBRE	NOVIEMBRE	DICIEMBRE	Trimestral
SUBSIDIOS FEDERALES PARA ORGANISMOS DESCENTRALIZADOS ESTATALES U006	0.00	3,264,607.00	6,529,214.00	6,529,214.00	9,793,821.00	13,058,428.00	16,323,035.00	16,323,035.00	16,323,035.00	16,323,035.00	16,323,035.00	16,323,035.00	16,323,035.00	16,323,035.00	16,323,035.00	16,323,035.00
Recurso mensual	0.00	3,264,607.00	3,264,607.00	6,529,214.00	3,264,607.00	3,264,607.00	3,264,607.00	9,793,821.00				0.00				0.00
<b>TOTAL DEL TRIMESTRE</b>				<u>6,529,214.00</u>				<u>9,793,821.00</u>				<u>0.00</u>				<u>0.00</u>

DESTINO DE LOS RECURSOS FEDERALES QUE RECIBEN LAS UNIVERSIDADES TECNOLOGICAS Y POLITECNICAS.


En términos del artículo 36, fracción I del Decreto de Presupuesto de Egresos de la Federación para el Ejercicio Fiscal 2021.  
Programas y cumplimiento de metas.


La información presentada es acumulada al periodo que se reporta.

Enero- Diciembre 2021.

**Fracción I**

DIRECCION GENERAL DE UNIVERSIDADES TECNOLOGICAS Y POLITECNICAS	Programa PEF/2021	RECURSOS	PRIMER TRIMESTRE DEL 2021			SEGUNDO TRIMESTRE DEL 2021			TERCER TRIMESTRE 2021			CUARTO TRIMESTRE DEL 2021		
			LOS PROGRAMAS A LOS QUE SE DESTINEN LOS RECURSOS FEDERALES (MILES DE PESOS)			LOS PROGRAMAS A LOS QUE SE DESTINEN LOS RECURSOS FEDERALES (MILES DE PESOS)			LOS PROGRAMAS A LOS QUE SE DESTINEN LOS RECURSOS FEDERALES (MILES DE PESOS)			LOS PROGRAMAS A LOS QUE SE DESTINEN LOS RECURSOS FEDERALES (MILES DE PESOS)		
			Enero	Febrero	Marzo	Abril	Mayo	Junio	Julio	Agosto	Septiembre	Octubre	Noviembre	Diciembre
UNIVERSIDAD TECNOLÓGICA DEL SURESTE DE VERACRUZ	SUBSIDIOS FEDERALES PARA ORGANISMOS DESCENTRALIZADOS ESTATALES U006	Acumulado	0.00	3,264,607.00	6,529,214.00	9,793,821.00	13,058,428.00	16,323,035.00	16,323,035.00	16,323,035.00	16,323,035.00	16,323,035.00	16,323,035.00	16,323,035.00
		Mensual	0.00	3,264,607.00	3,264,607.00	3,264,607.00	3,264,607.00	3,264,607.00	0.00	0.00	0.00	0.00	0.00	0.00
<b>SUMA DEL MES</b>			0.00	3,264,607.00	3,264,607.00	3,264,607.00	3,264,607.00	3,264,607.00	0.00	0.00	0.00	0.00	0.00	0.00
<b>SUMAS ACUMULADAS</b>			0.00	3,264,607.00	6,529,214.00	9,793,821.00	13,058,428.00	16,323,035.00	16,323,035.00	16,323,035.00	16,323,035.00	16,323,035.00	16,323,035.00	16,323,035.00
<b>ACUMULADO DEL TRIMESTRE</b>					6,529,214.00			9,793,821.00			0.00		0.00	

  
M.I.A. JULIO CÉSAR SANDRÍA REYNOSO  
RECTOR

  
L.A.E. ONAR MORALES GARCÍA  
DIRECTOR ADMINISTRATIVO

DESTINO DE LOS RECURSOS FEDERALES QUE RECIBEN LAS UNIVERSIDADES TECNOLOGICAS Y POLITECNICAS

En términos del artículo 36, fracción II, del Decreto de Presupuesto de Egresos de la Federación para el Ejercicio Fiscal 2021.

El costo de nómina del personal directivo, administrativo, técnico y manual (ATM) y docente, identificando las distintas categorías y los tabuladores de remuneraciones por puesto, responsabilidad laboral y su lugar de ubicación.

Cifras acumuladas desde enero al periodo que se reporta (PESOS).


Enero - Marzo 2021


Fracción II

UNIVERSIDAD TECNOLÓGICA DEL SURESTE DE VERACRUZ	Estructura de la Plantilla													
	Categoría	Tipo de personal	Costo unitario bruto (pesos)			Número de plazas			Responsabilidad Laboral	Ubicación	Costo total de la plantilla (Pesos)			
			Enero	Febrero	Marzo	Enero	Febrero	Marzo			Enero	Febrero	Marzo	Acumulado Enero-Marzo
	RECTOR	NO DOCENTE	92,638.61	89,697.94	111,417.14	1	1	1	DIRECTIVO	VERACRUZ	92,638.61	89,697.94	111,417.14	293,753.69
	SECRETARIO ACADÉMICO	NO DOCENTE							DIRECTIVO		0.00	0.00	0.00	0.00
	SECRETARIO DE VINCULACIÓN	NO DOCENTE							DIRECTIVO		0.00	0.00	0.00	0.00
	ABOGADO GENERAL	NO DOCENTE	51,733.44	48,876.30	65,168.40	1	1	1	DIRECTIVO		51,733.44	48,876.30	65,168.40	165,778.14
	CONTRALOR INTERNO	NO DOCENTE							DIRECTIVO		0.00	0.00	0.00	0.00
	DIRECTOR DE ÁREA	NO DOCENTE	51,820.94	48,963.80	65,168.40	8	8	8	DIRECTIVO		414,567.52	391,710.40	521,347.20	1,327,625.12
	SUBDIRECTOR DE ÁREA	NO DOCENTE							DIRECTIVO		0.00	0.00	0.00	0.00
	JEFE DE DEPARTAMENTO	NO DOCENTE	27,629.48	25,214.50	33,586.14	15	14	14	DIRECTIVO		414,442.20	353,003.00	470,205.96	1,237,651.16
	PROFESOR TITULAR "A"	DOCENTE							DOCENTE		0.00	0.00	0.00	0.00
	PROFESOR TITULAR "B"	DOCENTE							DOCENTE		0.00	0.00	0.00	0.00
	PROFESOR TITULAR "C"	DOCENTE							DOCENTE		0.00	0.00	0.00	0.00
	PROFESOR ASOCIADO "A"	DOCENTE							DOCENTE		0.00	0.00	0.00	0.00
	PROFESOR ASOCIADO "B"	DOCENTE							DOCENTE		0.00	0.00	0.00	0.00
	PROFESOR ASOCIADO "C"	DOCENTE	26,003.47	23,763.37	31,188.64	52	53	52	DOCENTE		1,352,180.44	1,259,458.61	1,621,809.28	4,233,448.33
	PROFESOR DE ASIGNATURA "B" (H/S/M)	DOCENTE	15,486.79	14,214.35	18,535.44	91	93	94	DOCENTE		1,409,297.89	1,321,934.55	1,742,331.36	4,473,563.80
	TÉCNICO ACADÉMICO "A"	DOCENTE							DOCENTE		0.00	0.00	0.00	0.00
	TÉCNICO ACADÉMICO "B"	DOCENTE							DOCENTE		0.00	0.00	0.00	0.00
	TÉCNICO ACADÉMICO "C"	DOCENTE							DOCENTE		0.00	0.00	0.00	0.00
UNIVERSIDAD TECNOLÓGICA DEL SURESTE DE VERACRUZ	COORDINADOR	ADMINISTRATIVO	17,973.92	16,702.30	21,909.73	6	6	6	ADMINISTRATIVO	VERACRUZ	107,843.52	100,213.80	131,458.38	339,515.70
	INVESTIGADOR ESPECIALIZADO	ADMINISTRATIVO	19,245.53	16,702.30	21,851.40	1	1	1	ADMINISTRATIVO		19,245.53	16,702.30	21,851.40	57,799.23
	INGENIERO EN SISTEMAS	ADMINISTRATIVO	14,853.72	13,407.10	17,457.80	2	2	2	ADMINISTRATIVO		29,707.44	26,814.20	34,915.60	91,437.24
	ABOGADO	ADMINISTRATIVO							ADMINISTRATIVO		0.00	0.00	0.00	0.00
	JEFE DE OFICINA	ADMINISTRATIVO	11,885.09	10,947.90	14,132.20	10	10	10	ADMINISTRATIVO		118,850.90	109,479.00	141,322.00	369,651.90
	TÉCNICO BIBLIOTECARIO	ADMINISTRATIVO	9,566.20	9,566.20	12,336.60	2	2	2	ADMINISTRATIVO		19,132.40	19,132.40	24,673.20	62,938.00
	TÉCNICO EN CONTABILIDAD	ADMINISTRATIVO	11,192.13	9,566.20	12,511.60	4	4	4	ADMINISTRATIVO		44,768.52	39,264.80	50,046.40	133,079.72
	ANALISTA ADMINISTRATIVO	ADMINISTRATIVO	9,660.92	8,800.10	11,256.78	10	10	10	ADMINISTRATIVO		96,609.20	88,001.00	112,567.80	297,178.00
	ENFERMERA	ADMINISTRATIVO	8,730.10	8,730.10	11,221.80	1	1	1	ADMINISTRATIVO		8,730.10	8,730.10	11,221.80	28,682.00
	TÉCNICO ESPECIALIZADO EN ELECTRÓNICA	ADMINISTRATIVO							ADMINISTRATIVO		0.00	0.00	0.00	0.00
	TÉCNICO ESPECIALIZADO EN MANTENIMIENTO	ADMINISTRATIVO	8,730.10	8,730.10	11,221.80	1	1	1	ADMINISTRATIVO		8,730.10	8,730.10	11,221.80	28,682.00
	CHOFER DEL RECTOR	ADMINISTRATIVO	11,869.49	9,566.20	12,336.60	1	1	1	ADMINISTRATIVO		11,869.49	9,566.20	12,336.60	33,772.29
	JEFE DE SERVICIOS DE MANTENIMIENTO	ADMINISTRATIVO	8,974.54	8,013.20	10,032.60	2	2	2	ADMINISTRATIVO		17,949.08	16,026.40	20,065.20	54,040.68
	CHOFER ADMINISTRATIVO	ADMINISTRATIVO	9,834.56	7,621.90	10,094.20	1	1	1	ADMINISTRATIVO		9,834.56	7,621.90	10,094.20	27,556.66
	ASISTENTE DE SERVICIOS Y MANTENIMIENTO	ADMINISTRATIVO	6,229.58	6,994.90	8,844.42	1	1	1	ADMINISTRATIVO		6,229.58	6,994.90	8,844.42	22,068.90
	SECRETARIA DEL RECTOR	ADMINISTRATIVO	11,859.25	9,566.20	12,336.60	1	1	1	ADMINISTRATIVO		11,859.25	9,566.20	12,336.60	33,762.05
	SECRETARIA DE SECRETARIO	ADMINISTRATIVO							ADMINISTRATIVO		0.00	0.00	0.00	0.00
	SECRETARIA DE DIRECTOR DE ÁREA	ADMINISTRATIVO	9,525.20	8,807.88	11,221.80	9	9	9	ADMINISTRATIVO		85,726.80	79,270.92	100,996.20	265,993.92
	SECRETARIA DE SUBDIRECTOR DE ÁREA	ADMINISTRATIVO							ADMINISTRATIVO		0.00	0.00	0.00	0.00
	ASISTENTE	ADMINISTRATIVO							ADMINISTRATIVO		0.00	0.00	0.00	0.00
	SECRETARIA DE JEFE DE DEPARTAMENTO	ADMINISTRATIVO	9,403.44	8,114.73	10,416.87	15	15	15	ADMINISTRATIVO		141,051.60	121,720.95	156,253.05	419,025.60

SUMA DEL MES	4,472,998.17	4,131,515.97	5,392,483.99
ACUMULADO DEL TRIMESTRE			13,996,998.13
SUMAS ACUMULADAS AL MES DE MARZO			13,996,998.13

Nota: Las plazas se incluyen a manera de ejemplo, si existen plazas no contempladas, favor de agregarlas en la tabla anterior, únicamente en renglones. Favor de respetar la estructura de las columnas y fórmulas establecidas en el formato.

  
 M.I.A. JULIO CÉSAR SANDRÍA REYNOSO  
 RECTOR

  
 L.A.E. ONAR LOZALES GARCIA  
 DIRECTOR ADMINISTRATIVO

DESTINO DE LOS RECURSOS FEDERALES QUE RECIBEN LAS UNIVERSIDADES TECNOLÓGICAS Y POLITÉCNICAS

En términos del artículo 36, fracción II, del Decreto de Presupuesto de Egresos de la Federación para el Ejercicio Fiscal 2021.

El costo de nómina del personal directivo, administrativo, técnico y manual (ATM) y docente, identificando las distintas categorías y los tabuladores de remuneraciones por puesto, responsabilidad laboral y su lugar de ubicación.

Cifras acumuladas desde enero al periodo que se reporta (PESOS).

Abril-Junio 2021

Fracción II

UNIVERSIDAD TECNOLÓGICA DEL SURESTE DE VERACRUZ	Categoría	Tipo de personal	Estructura de la Plantilla			Responsabilidad Laboral			Ubicación	Costo total de la plantilla (Pesos)				
			Costo unitario bruto (pesos)			Número de plazas				Abril	Mayo	Junio	Acumulado Enero-Junio	
			Abril	Mayo	Junio	Abril	Mayo	Junio						
	RECTOR	NO DOCENTE	89,697.44	89,697.44	89,697.44	1	1	1	DIRECTIVO		89,697.44	89,697.44	89,697.44	562,846.01
	SECRETARIO ACADÉMICO	NO DOCENTE							DIRECTIVO		0.00	0.00	0.00	0.00
	SECRETARIO DE VINCULACIÓN	NO DOCENTE							DIRECTIVO		0.00	0.00	0.00	0.00
	ABOGADO GENERAL	NO DOCENTE	48,876.30	48,876.30	48,876.30	1	1	1	DIRECTIVO		48,876.30	48,876.30	48,876.30	312,407.04
	CONTROLADOR INTERNO	NO DOCENTE							DIRECTIVO		0.00	0.00	0.00	0.00
	DIRECTOR DE ÁREA	NO DOCENTE	48,920.05	48,876.30	48,876.30	8	8	8	ATM		391,360.40	391,010.40	391,010.40	2,501,006.32
	SUBDIRECTOR DE ÁREA	NO DOCENTE							ATM		0.00	0.00	0.00	0.00
	JEFE DE DEPARTAMENTO	NO DOCENTE	24,419.85	25,236.17	25,189.50	15	15	15	ATM		366,297.75	378,542.50	377,842.50	2,360,333.91
	PROFESOR TITULAR "A"	DOCENTE							ATM		0.00	0.00	0.00	0.00
	PROFESOR TITULAR "B"	DOCENTE							ATM		0.00	0.00	0.00	0.00
	PROFESOR TITULAR "C"	DOCENTE							ATM		0.00	0.00	0.00	0.00
	PROFESOR ASOCIADO "A"	DOCENTE							ATM		0.00	0.00	0.00	0.00
	PROFESOR ASOCIADO "B"	DOCENTE							ATM		0.00	0.00	0.00	0.00
	PROFESOR ASOCIADO "C"	DOCENTE	24,216.96	24,397.32	23,746.99	52	54	54	ATM		1,259,281.92	1,317,455.28	1,282,337.46	8,092,522.99
	PROFESOR DE ASIGNATURA "B" (H/S/M)	DOCENTE	13,979.73	11,820.17	11,850.13	100	99	98	ATM		1,397,973.00	1,170,197.11	1,161,312.74	8,203,046.65
	TÉCNICO ACADÉMICO "A"	DOCENTE							ATM		0.00	0.00	0.00	0.00
	TÉCNICO ACADÉMICO "B"	DOCENTE							ATM		0.00	0.00	0.00	0.00
	TÉCNICO ACADÉMICO "C"	DOCENTE							ATM		0.00	0.00	0.00	0.00
NOMBRE DE LA UNIVERSIDAD	COORDINADOR	ADMINISTRATIVO	16,702.30	17,550.04	17,536.97	6	6	6	ATM	VERACRUZ	100,213.80	105,300.25	105,221.82	650,251.57
	INVESTIGADOR ESPECIALIZADO	ADMINISTRATIVO	31,285.64	17,719.59	16,702.30	1	1	1	ATM		31,285.64	17,719.59	16,702.30	123,506.76
	INGENIERO EN SISTEMAS	ADMINISTRATIVO	13,582.10	14,424.40	13,407.10	2	2	2	ATM		27,164.20	28,848.80	26,814.20	174,264.44
	ABOGADO	ADMINISTRATIVO							ATM		0.00	0.00	0.00	0.00
	JEFE DE OFICINA	ADMINISTRATIVO	10,912.90	13,156.99	10,912.90	10	10	10	ATM		109,129.00	131,569.86	109,129.00	719,479.76
	TÉCNICO BIBLIOTECARIO	ADMINISTRATIVO	9,741.20	9,566.20	9,566.20	2	2	2	ATM		19,482.40	19,132.40	19,132.40	120,695.20
	TÉCNICO EN CONTABILIDAD	ADMINISTRATIVO	9,566.20	9,803.56	9,566.20	4	4	4	ATM		38,264.80	39,214.22	38,264.80	248,823.54
	ANALISTA ADMINISTRATIVO	ADMINISTRATIVO	8,730.10	8,979.79	8,730.10	10	10	10	ATM		87,301.00	89,797.94	87,301.00	561,577.94
	ENFERMERA	ADMINISTRATIVO	9,080.10	8,730.10	8,730.10	1	1	1	ATM		9,080.10	8,730.10	8,730.10	55,222.30
	TÉCNICO ESPECIALIZADO EN ELECTRÓNICA	ADMINISTRATIVO							ATM		0.00	0.00	0.00	0.00
	TÉCNICO ESPECIALIZADO EN MANTENIMIENTO	ADMINISTRATIVO	8,730.10	8,730.10	8,730.10	1	1	1	ATM		8,730.10	8,730.10	8,730.10	54,872.30
	CHOFER DEL RECTOR	ADMINISTRATIVO	9,566.20	9,566.20	9,566.20	1	1	1	ATM		9,566.20	9,566.20	9,566.20	62,470.89
	JEFE DE SERVICIOS DE MANTENIMIENTO	ADMINISTRATIVO	7,838.20	7,838.20	7,838.20	2	2	2	ATM		15,676.40	15,676.40	15,676.40	101,069.88
	CHOFER ADMINISTRATIVO	ADMINISTRATIVO	7,621.90	7,621.90	7,621.90	1	1	1	ATM		7,621.90	7,621.90	7,621.90	50,416.36
	ASISTENTE DE SERVICIOS Y MANTENIMIENTO	ADMINISTRATIVO	6,994.90	6,994.90	6,994.90	1	1	1	ATM		6,994.90	6,994.90	6,994.90	43,053.60
	SECRETARIA DEL RECTOR	ADMINISTRATIVO	9,566.20	9,566.20	9,566.20	1	1	1	DOCENTE		9,566.20	9,566.20	9,566.20	62,460.65
	SECRETARIA DE SECRETARIO	ADMINISTRATIVO							DOCENTE		0.00	0.00	0.00	0.00
	SECRETARIA DE DIRECTOR DE ÁREA	ADMINISTRATIVO	8,807.88	9,842.39	8,730.10	9	9	9	DOCENTE		79,270.92	88,581.53	78,570.90	512,417.27
	SECRETARIA DE SUBDIRECTOR DE ÁREA	ADMINISTRATIVO							DOCENTE		0.00	0.00	0.00	0.00
	ASISTENTE	ADMINISTRATIVO							DOCENTE		0.00	0.00	0.00	0.00
	SECRETARIA DE JEFE DE DEPARTAMENTO	ADMINISTRATIVO	8,114.73	8,211.09	8,091.40	15	15	15	ATM		121,721.00	123,166.34	121,371.00	785,283.94

SUMA DEL MES	4,234,555.37	4,105,995.76	4,020,470.06	
ACUMULADO DEL TRIMESTRE			12,361,021.19	
SUMAS ACUMULADAS AL MES DE JUNIO				26,358,019.32

Nota: Las plazas se incluyen a manera de ejemplo, si existen plazas no contempladas, favor de agregarlas en la tabla anterior, únicamente en renglones. Favor de respetar la estructura de las columnas y fórmulas establecidas en el formato.

M.I.A. JULIO CÉSAR SANDRIA REYNOSO  
RECTOR

L.A.E. OMAR MORALES GARCIA  
DIRECTOR ADMINISTRATIVO

DESTINO DE LOS RECURSOS FEDERALES QUE RECIBEN LAS UNIVERSIDADES TECNOLÓGICAS Y POLITÉCNICAS

En términos del artículo 36, fracción II, del Decreto de Presupuesto de Egresos de la Federación para el Ejercicio Fiscal 2021.

El costo de nómina del personal directivo, administrativo, técnico y manual (ATM) y docente, identificando las distintas categorías y los tabuladores de remuneraciones por puesto, responsabilidad laboral y su lugar de ubicación. Cifras acumuladas desde enero al periodo que se reporta (PESOS).

Julio-Septiembre 2021

Fracción II


Estructura de la Piantilla

UNIVERSIDAD TECNOLÓGICA DEL  
SURESTE DE VERACRUZ

Categoría	Tipo de personal	Costo unitario bruto (pesos)			Número de plazas			Responsabilidad laboral	Ubicación	Costo total de la plantilla (Pesos)					
		Julio	Agosto	Septiembre	Julio	Agosto	Septiembre			Julio	Agosto	Septiembre	Acumulado Enero-Septiembre		
RECTOR	NO DOCENTE							DIRECTIVO				0.00	0.00	0.00	562,846.01
SECRETARIO ACADÉMICO	NO DOCENTE							DIRECTIVO				0.00	0.00	0.00	0.00
SECRETARIO DE VINCULACIÓN	NO DOCENTE							DIRECTIVO				0.00	0.00	0.00	0.00
ABOGADO GENERAL	NO DOCENTE							DIRECTIVO				0.00	0.00	0.00	312,407.04
CONTRALOR INTERNO	NO DOCENTE							DIRECTIVO				0.00	0.00	0.00	0.00
DIRECTOR DE ÁREA	NO DOCENTE							ATM				0.00	0.00	0.00	2,501,006.32
SUBDIRECTOR DE ÁREA	NO DOCENTE							ATM				0.00	0.00	0.00	0.00
JEFE DE DEPARTAMENTO	NO DOCENTE							ATM				0.00	0.00	0.00	2,360,333.91
PROFESOR TITULAR "A"	DOCENTE							ATM				0.00	0.00	0.00	0.00
PROFESOR TITULAR "B"	DOCENTE							ATM				0.00	0.00	0.00	0.00
PROFESOR TITULAR "C"	DOCENTE							ATM				0.00	0.00	0.00	0.00
PROFESOR ASOCIADO "A"	DOCENTE							ATM				0.00	0.00	0.00	0.00
PROFESOR ASOCIADO "B"	DOCENTE							ATM				0.00	0.00	0.00	0.00
PROFESOR ASOCIADO "C"	DOCENTE							ATM				0.00	0.00	0.00	0.00
PROFESOR DE ASIGNATURA "B" (H/S/M)	DOCENTE							ATM				0.00	0.00	0.00	8,092,522.99
TÉCNICO ACADÉMICO "A"	DOCENTE							ATM				0.00	0.00	0.00	8,203,046.65
TÉCNICO ACADÉMICO "B"	DOCENTE							ATM				0.00	0.00	0.00	0.00
TÉCNICO ACADÉMICO "C"	DOCENTE							ATM				0.00	0.00	0.00	0.00
NOMBRE DE LA UNIVERSIDAD	COORDINADOR	ADMINISTRATIVO						ATM	VERACRUZ			0.00	0.00	0.00	650,251.57
	INVESTIGADOR ESPECIALIZADO	ADMINISTRATIVO						ATM				0.00	0.00	0.00	123,506.76
	INGENIERO EN SISTEMAS	ADMINISTRATIVO						ATM				0.00	0.00	0.00	174,264.44
	ABOGADO	ADMINISTRATIVO						ATM				0.00	0.00	0.00	0.00
	JEFE DE OFICINA	ADMINISTRATIVO						ATM				0.00	0.00	0.00	719,479.76
	TÉCNICO BIBLIOTECARIO	ADMINISTRATIVO						ATM				0.00	0.00	0.00	120,685.20
	TÉCNICO EN CONTABILIDAD	ADMINISTRATIVO						ATM				0.00	0.00	0.00	248,823.54
	ANALISTA ADMINISTRATIVO	ADMINISTRATIVO						ATM				0.00	0.00	0.00	561,577.94
	ENFERMERA	ADMINISTRATIVO						ATM				0.00	0.00	0.00	55,222.30
	TÉCNICO ESPECIALIZADO EN ELECTRÓNICA	ADMINISTRATIVO						ATM				0.00	0.00	0.00	0.00
	TÉCNICO ESPECIALIZADO EN MANTENIMIENTO	ADMINISTRATIVO						ATM				0.00	0.00	0.00	54,872.30
	CHOFER DEL RECTOR	ADMINISTRATIVO						ATM				0.00	0.00	0.00	62,470.89
	JEFE DE SERVICIOS DE MANTENIMIENTO	ADMINISTRATIVO						ATM				0.00	0.00	0.00	101,069.88
	CHOFER ADMINISTRATIVO	ADMINISTRATIVO						ATM				0.00	0.00	0.00	50,416.36
	ASISTENTE DE SERVICIOS Y MANTENIMIENTO	ADMINISTRATIVO						ATM				0.00	0.00	0.00	43,053.60
	SECRETARIA DEL RECTOR	ADMINISTRATIVO						DOCENTE				0.00	0.00	0.00	62,460.65
	SECRETARIA DE SECRETARIO	ADMINISTRATIVO						DOCENTE				0.00	0.00	0.00	0.00
	SECRETARIA DE DIRECTOR DE ÁREA	ADMINISTRATIVO						DOCENTE				0.00	0.00	0.00	512,417.27
	SECRETARIA DE SUBDIRECTOR DE ÁREA	ADMINISTRATIVO						DOCENTE				0.00	0.00	0.00	0.00
	SECRETARIA DE JEFE DE DEPARTAMENTO	ADMINISTRATIVO						DOCENTE				0.00	0.00	0.00	0.00
	SECRETARIA DE JEFE DE DEPARTAMENTO	ADMINISTRATIVO						ATM				0.00	0.00	0.00	785,283.94

SUMA DEL MES	0.00	0.00	0.00	
ACUMULADO DEL TRIMESTRE			0.00	
SUMAS ACUMULADAS AL MES DE SEPTIEMBRE				26,358,019.32

Nota: Las plazas se incluyen a manera de ejemplo, si existen plazas no contempladas, favor de agregarlas en la tabla anterior, únicamente en regiones. Favor de respetar la estructura de las columnas y fórmulas establecidas en el formato.

  
M.I.A. JULIO CÉSAR GANDRIA REYNOSO  
RECTOR

  
M.I.A. OMAR ISAAC GARCÍA  
DIRECTOR ADMINISTRATIVO

DESTINO DE LOS RECURSOS FEDERALES QUE RECIBEN LAS UNIVERSIDADES TECNOLÓGICAS Y POLITÉCNICAS

En términos del artículo 36, Fracción II, del Decreto de Presupuesto de Egresos de la Federación para el Ejercicio Fiscal 2021.

El costo de nómina del personal directivo, administrativo, técnico y manual (ATM) y docente, identificando las distintas categorías y los tabuladores de remuneraciones por puesto, responsabilidad laboral y su lugar de ubicación.

Cifras acumuladas desde enero al periodo que se reporta (PESOS).


Octubre - Diciembre 2021


Fracción II

UNIVERSIDAD TECNOLÓGICA DEL SURESTE DE VERACRUZ	Estructura de la Plantilla												
	Categoría	Tipo de personal	Costo unitario bruto (pesos)			Número de plazas			Responsabilidad laboral	Ubicación	Costo total de la plantilla (Pesos)		
			Octubre	Noviembre	Diciembre	Octubre	Noviembre	Diciembre			Octubre	Noviembre	Diciembre
	RECTOR	NO DOCENTE							DIRECTIVO				562,846.01
	SECRETARIO ACADÉMICO	NO DOCENTE							DIRECTIVO				0.00
	SECRETARIO DE VINCULACIÓN	NO DOCENTE							DIRECTIVO				0.00
	ABOGADO GENERAL	NO DOCENTE							DIRECTIVO				312,407.04
	CONTRALOR INTERNO	NO DOCENTE							DIRECTIVO				0.00
	DIRECTOR DE ÁREA	NO DOCENTE							ATM				2,501,006.32
	SUBDIRECTOR DE ÁREA	NO DOCENTE							ATM				0.00
	JEFE DE DEPARTAMENTO	NO DOCENTE							ATM				2,360,333.91
	PROFESOR TITULAR "A"	DOCENTE							ATM				0.00
	PROFESOR TITULAR "B"	DOCENTE							ATM				0.00
	PROFESOR TITULAR "C"	DOCENTE							ATM				0.00
	PROFESOR ASOCIADO "A"	DOCENTE							ATM				0.00
	PROFESOR ASOCIADO "B"	DOCENTE							ATM				0.00
	PROFESOR ASOCIADO "C"	DOCENTE							ATM				8,092,522.99
	PROFESOR DE ASIGNATURA "B" (H/S/M)	DOCENTE							ATM				8,203,046.65
	TÉCNICO ACADÉMICO "A"	DOCENTE							ATM				0.00
	TÉCNICO ACADÉMICO "B"	DOCENTE							ATM				0.00
	TÉCNICO ACADÉMICO "C"	DOCENTE							ATM				0.00
NOMBRE DE LA UNIVERSIDAD	COORDINADOR	ADMINISTRATIVO							ATM	VERACRUZ			650,251.57
	INVESTIGADOR ESPECIALIZADO	ADMINISTRATIVO							ATM				123,506.76
	INGENIERO EN SISTEMAS	ADMINISTRATIVO							ATM				174,264.44
	ABOGADO	ADMINISTRATIVO							ATM				0.00
	JEFE DE OFICINA	ADMINISTRATIVO							ATM				719,479.76
	TÉCNICO BIBLIOTECARIO	ADMINISTRATIVO							ATM				120,685.20
	TÉCNICO EN CONTABILIDAD	ADMINISTRATIVO							ATM				248,823.54
	ANALISTA ADMINISTRATIVO	ADMINISTRATIVO							ATM				561,577.94
	ENFERMERA	ADMINISTRATIVO							ATM				55,222.30
	TÉCNICO ESPECIALIZADO EN ELECTRÓNICA	ADMINISTRATIVO							ATM				0.00
	TÉCNICO ESPECIALIZADO EN MANTENIMIENTO	ADMINISTRATIVO							ATM				54,872.30
	CHOFER DEL RECTOR	ADMINISTRATIVO							ATM				62,470.89
	JEFE DE SERVICIOS DE MANTENIMIENTO	ADMINISTRATIVO							ATM				101,069.88
	CHOFER ADMINISTRATIVO	ADMINISTRATIVO							ATM				50,416.36
	ASISTENTE DE SERVICIOS Y MANTENIMIENTO	ADMINISTRATIVO							ATM				43,053.60
	SECRETARIA DEL RECTOR	ADMINISTRATIVO							DOCENTE				62,460.65
	SECRETARIA DE SECRETARIO	ADMINISTRATIVO							DOCENTE				0.00
	SECRETARIA DE DIRECTOR DE ÁREA	ADMINISTRATIVO							DOCENTE				512,417.27
	SECRETARIA DE SUBDIRECTOR DE ÁREA	ADMINISTRATIVO							DOCENTE				0.00
	SECRETARIA DE JEFE DE DEPARTAMENTO	ADMINISTRATIVO							DOCENTE				0.00
	SECRETARIA DE JEFE DE DEPARTAMENTO	ADMINISTRATIVO							ATM				785,283.94

SUMA DEL MES	0.00	0.00	0.00	
ACUMULADO DEL TRIMESTRE			0.00	
SUMAS ACUMULADAS AL MES DE DICIEMBRE				26,358,019.32

Nota: Las plazas se incluyen a manera de ejemplo, si existen plazas no contempladas, favor de agregarlas en la tabla anterior, únicamente en renglones. Favor de respetar la estructura de las columnas y fórmulas establecidas en el formato.

  
M.I.A. JULIO CÉSAR SANDRIA REYNOSO  
RECTOR

  
L.A.E. OMAR MORALES GARCIA  
DIRECTOR ADMINISTRATIVO

DESTINO DE LOS RECURSOS FEDERALES QUE RECIBEN LAS UNIVERSIDADES TECNOLOGICAS Y POLITECNICAS

En terminos del articulo 36, fracción III, del Decreto de Presupuesto de Egresos de la Federación para el Ejercicio Fiscal 2021

Desglose del gasto corriente destinado a su operación

Cifras acumuladas desde enero al periodo que se reporta (PESOS)

Enero-Marzo 2021

**Fracción III**

UNIVERSIDAD TECNOLÓGICA DEL SURESTE DE VERACRUZ	Gasto Corriente de Operación								
	Materiales y Suministros			Servicios Generales			Total acumulado materiales y servicios-Servicios generales		
	Enero	Febrero	Marzo	Enero	Febrero	Marzo	Enero	Enero-Febrero	Enero-Marzo
SUBSIDIOS FEDERALES PARA ORGANISMOS DESCENTRALIZADOS ESTATALES U006	26,227.09	62,896.32	131,237.08	341,383.41	683,979.01	801,034.55	367,610.50	1,114,485.83	2,046,757.46
SUMA DEL MES	26,227.09	62,896.32	131,237.08	341,383.41	683,979.01	801,034.55	367,610.50	1,114,485.83	2,046,757.46
SUMAS ACUMULADAS	26,227.09	89,123.41	220,360.49	561,743.90	1,245,722.91	2,046,757.46	367,610.50	1,114,485.83	2,046,757.46
ACUMULADO DEL TRIMESTRE			220,360.49			1,826,396.97			2,046,757.46

M.I.A. JULIO CÉSAR SANDRÍA REYNOSO  
RECTOR

L.A.E. ONAR MORALES GARCÍA  
DIRECTOR ADMINISTRATIVO

Nota: Favor de respetar la estructura de las columnas y fórmulas establecidas en el formato.  
Los datos son acumulativos.

DESTINO DE LOS RECURSOS FEDERALES QUE RECIBEN LAS UNIVERSIDADES TECNOLÓGICAS Y POLITÉCNICAS

En términos del artículo 36, fracción III, del Decreto de Presupuesto de Egresos de la Federación para el Ejercicio Fiscal 2021


Desglose del gasto corriente destinado a su operación


Cifras acumuladas desde enero al periodo que se reporta (PESOS)

Abril-Junio 2021

**Fracción III**

UNIVERSIDAD TECNOLÓGICA DEL SURESTE DE VERACRUZ	Gasto Corriente de Operación								
	Materiales y Suministros			Servicios Generales			Total acumulado materiales y servicios-Servicios generales		
	Abril	Mayo	Junio	Abril	Mayo	Junio	Enero-Abril	Enero-Mayo	Enero-Junio
SUBSIDIOS FEDERALES PARA ORGANISMOS DESCENTRALIZADOS ESTATALES U006	197,987.28	529,614.23	294,619.64	508,585.64	977,277.72	755,226.62	2,753,330.38	4,260,222.33	5,310,068.59
SUMA DEL MES	197,987.28	529,614.23	294,619.64	508,585.64	977,277.72	755,226.62	2,753,330.38	4,260,222.33	5,310,068.59
SUMAS ACUMULADAS	197,987.28	727,601.51	1,022,221.15	1,530,806.79	2,508,084.51	3,263,311.13	706,572.92	2,213,464.87	3,263,311.13
ACUMULADO DEL TRIMESTRE			1,022,221.15			2,241,089.98			3,263,311.13

  
M.I.A. JULIO CÉSAR SANDRIA REYNOSO  
RECTOR

  
L.A.E. OMAR MORALES GARCÍA  
DIRECTOR ADMINISTRATIVO

Nota: Favor de respetar la estructura de las columnas y fórmulas establecidas en el formato.  
Los datos son acumulativos.



DESTINO DE LOS RECURSOS FEDERALES QUE RECIBEN LAS UNIVERSIDADES TECNOLÓGICAS Y POLITÉCNICAS

En términos del artículo 36, fracción III, del Decreto de Presupuesto de Egresos de la Federación para el Ejercicio Fiscal 2021

Desglose del gasto corriente destinado a su operación

Cifras acumuladas desde enero al periodo que se reporta (PESOS)

Julio-Septiembre 2021

**Fracción III**

UNIVERSIDAD TECNOLÓGICA DEL SURESTE DE VERACRUZ	Gasto Corriente de Operación						Total acumulado materiales y servicios-Servicios generales		
	Materiales y Suministros			Servicios Generales					
	Julio	Agosto	Septiembre	Julio	Agosto	Septiembre	Enero-Julio	Enero-Agosto	Enero-Septiembre
SUBSIDIOS FEDERALES PARA ORGANISMOS DESCENTRALIZADOS ESTATALES U006	-	-	-	-	-	-	5,310,068.59	5,310,068.59	5,310,068.59
SUMA DEL MES	-	-	-	-	-	-	5,310,068.59	5,310,068.59	5,310,068.59
SUMAS ACUMULADAS	-	-	-	-	-	-	-	-	-
ACUMULADO DEL TRIMESTRE									

M.I.A. JULIO CÉSAR SANDRIA REYNOSO  
RECTOR

L.A.E. ONAR MORALES GARCÍA  
DIRECTOR ADMINISTRATIVO

Nota: Favor de respetar la estructura de las columnas y fórmulas establecidas en el formato.  
Los datos son acumulativos.

DESTINO DE LOS RECURSOS FEDERALES QUE RECIBEN LAS UNIVERSIDADES TECNOLÓGICAS Y POLITÉCNICAS

En términos del artículo 36, fracción III, del Decreto de Presupuesto de Egresos de la Federación para el Ejercicio Fiscal 2021

Desglose del gasto corriente destinado a su operación


Cifras acumuladas desde enero al periodo que se reporta (PESOS)


Octubre-Diciembre 2021

**Fracción III**

UNIVERSIDAD TECNOLÓGICA DEL SURESTE DE VERACRUZ	Gasto Corriente de Operación						Total acumulado materiales y servicios-Servicios generales		
	Materiales y Suministros			Servicios Generales					
	Octubre	Noviembre	Diciembre	Octubre	Noviembre	Diciembre	Enero-Octubre	Enero-Noviembre	Enero-Diciembre

SUBSIDIOS FEDERALES PARA ORGANISMOS DESCENTRALIZADOS ESTATALES U006	-	-	-	-	-	-	5,310,068.59	5,310,068.59	5,310,068.59
SUMA DEL MES	-	-	-	-	-	-	5,310,068.59	5,310,068.59	5,310,068.59
SUMAS ACUMULADAS	-	-	-	-	-	-	-	-	-
ACUMULADO DEL TRIMESTRE	-	-	-	-	-	-	-	-	-

  
 M.I.A. JULIO CÉSAR SANDRIA REYNOSO  
 RECTOR

  
 L.A.E. ONAR MORALES GARCIA  
 DIRECTOR ADMINISTRATIVO

Nota: Favor de respetar la estructura de las columnas y fórmulas establecidas en el formato.  
 Los datos son acumulativos.

DESTINO DE LOS RECURSOS FEDERALES QUE RECIBEN LAS UNIVERSIDADES TECNOLÓGICAS Y POLITÉCNICAS

En términos del artículo 36, fracción IV, del Decreto de Presupuesto de Egresos de la Federación para el Ejercicio Fiscal 2021

Estados Financieros

Fracción IV

Trimestre: Abril-Junio

1. Estado de posición financiera
2. Estado de Actividades
3. Estado de Origen y aplicación de recursos públicos Federales
4. Estado de cambios de la situación financiera
5. Estado Analítico del Activo
6. Estado analítico del pasivo
7. Avance financiero

M.I.A. JULIO CÉSAR SANDRÍA REYNOSO

RECTOR

L.A.E. ONAR MORALES GARCÍA

DIRECTOR ADMINISTRATIVO



**GOBIERNO DEL ESTADO DE VERACRUZ DE IGNACIO DE LA LLAVE**  
**UNIVERSIDAD TECNOLÓGICA DEL SURESTE DE VERACRUZ**  
**ESTADO DE SITUACION FINANCIERA AL 30 DE JUNIO DE 2021**

CUENTA	DESCRIPCION	SALDO	CUENTA	DESCRIPCION	SALDO
1-0-0-0-0000-0000	<b>ACTIVO</b>			<b>PASIVO + HACIENDA PUBLICA</b>	
1-1-0-0-0000-0000	<b>ACTIVO CIRCULANTE</b>		2-0-0-0-0000-0000	<b>PASIVO</b>	
1-1-1-0-0000-0000	EFFECTIVO Y EQUIVALENTES		2-1-0-0-0000-0000	<b>PASIVO CIRCULANTE</b>	
1-1-1-1-0000-0000	EFFECTIVO	0.00	2-1-1-0-0000-0000	CUENTAS POR PAGAR A CORTO PLAZO	
1-1-1-3-0000-0000	BANCOS DEPENDENCIAS Y OTROS	13,309,066.05	2-1-1-1-0000-0000	SERVICIOS PERSONALES POR PAGAR A CORTO P	1,265,889.62
TOTAL EFFECTIVO Y EQUIVALENTES		13,309,066.05	2-1-1-2-0000-0000	PROVEEDORES POR PAGAR A CORTO PLAZO	133,714.75
1-1-2-0-0000-0000	DERECHOS A RECIBIR EFFECTIVO O EQUIVALENT		2-1-1-5-0000-0000	TRANSFERENCIAS OTORGADAS POR PAGAR A CP	0.00
1-1-2-2-0000-0000	CUENTAS POR COBRAR A CORTO PLAZO	74,328,903.07	2-1-1-7-0000-0000	RETENCIONES Y CONTRIBUCIONES POR PAGAR A	6,712,710.59
1-1-2-3-0000-0000	DEUDORES DIVERSOS POR COBRAR A CORTO PLAZO	374,596.91	2-1-1-9-0000-0000	OTRAS CUENTAS POR PAGAR A CP	331,267.09
1-1-2-4-0000-0000	INGRESOS POR RECUPERAR A CORTO PLAZO	927.04	TOTAL CUENTAS POR PAGAR A CORTO PLAZO		8,443,582.05
1-1-2-5-0000-0000	DEUDORES POR ANTICIPOS DE LA TESORERIA A	20,000.00	2-1-9-0-0000-0000	OTROS PASIVOS A CORTO PLAZO	
TOTAL DERECHOS A RECIBIR EFFECTIVO O EQUIVALENT		74,724,427.02	2-1-9-9-0000-0000	OTROS PASIVOS CIRCULANTES	0.03
1-1-3-0-0000-0000	DERECHOS A RECIBIR BIENES O SERVICIOS		TOTAL OTROS PASIVOS A CORTO PLAZO		0.03
1-1-3-1-0000-0000	ANTICIPA A PROVEEDORES POR ADQUISICION D	1,223,534.63	TOTAL PASIVO CIRCULANTE		8,443,582.08
1-1-3-2-0000-0000	ANTICIPA A PROVEEDORES POR ADQUISICION D	0.00	2-2-0-0-0000-0000	OTROS INGRESOS	0.00
1-1-3-3-0000-0000	ANTICIPA A PROVEEDORES POR ADQUISICION D	0.00	TOTAL PASIVO		8,443,582.08
TOTAL DERECHOS A RECIBIR BIENES O SERVICIOS		1,223,534.63	3-0-0-0-0000-0000	HACIENDA PUBLICA PATRIMONIO	
1-1-5-0-0000-0000	ALMACENES		3-1-0-0-0000-0000	HACIENDA PUBLICA/PATRIMONIO CONTRIBUIDO	
1-1-5-1-0000-0000	ALMACEN DE MATERIALES Y SUMINISTROS DE C	0.00	3-1-2-0-0000-0000	DONACIONES DE CAPITAL	
TOTAL ALMACENES		0.00	3-1-2-1-0000-0000	DONACIONES DE CAPITAL	2,084,407.76
TOTAL ACTIVO CIRCULANTE		89,257,027.70	TOTAL DONACIONES DE CAPITAL		2,084,407.76
1-2-0-0-0000-0000	<b>ACTIVO NO CIRCULANTE</b>		TOTAL HACIENDA PUBLICA/PATRIMONIO CONTRIBUIDO		2,084,407.76
1-2-3-0-0000-0000	BIENES INMUEBLES, INFRAESTRUCTURA Y CONS		3-2-0-0-0000-0000	HACIENDA PUBLICA/PATRIMONIO GENERADO	
1-2-3-1-0000-0000	TERRENOS	15,264,869.00	3-2-1-0-0000-0000	RESULTADOS DEL EJERCICIO (AHORRO/DESAHOR	
1-2-3-3-0000-0000	EDIFICIOS NO HABITACIONALES	47,038,685.00	3-2-1-1-0000-0000	RESULTADOS DEL EJERCICIO (AHORRO/DESAHOR	-4,501,313.78
TOTAL BIENES INMUEBLES INFRAESTRUCTURA Y CONS		62,303,554.00	TOTAL RESULTADOS DEL EJERCICIO (AHORRO/DESAHOR		-4,501,313.78
1-2-4-0-0000-0000	BIENES MUEBLES		3-2-2-0-0000-0000	RESULTADOS DE EJERCICIOS ANTERIORES	
1-2-4-1-0000-0000	MOBILIARIO Y EQUIPO DE ADMINISTRACION	23,372,894.21	3-2-2-1-0000-0000	RESULTADOS DE EJERCICIOS ANTERIORES	104,962,895.47
1-2-4-2-0000-0000	MOBILIARIO Y EQUIPO EDUCACIONAL RECREATI	6,775,151.04	TOTAL RESULTADOS DE EJERCICIOS ANTERIORES		104,962,895.47
1-2-4-3-0000-0000	EQUIPO E INSTRUMENTAL MEDICO Y DE LABORA	195,099.10	3-2-5-0-0000-0000	RECTIFICACIONES DE RESULTADOS DE EJERCIC	
1-2-4-4-0000-0000	VEHICULOS Y EQUIPO DE TRANSPORTE	1,394,000.50	3-2-5-1-0000-0000	CAMBIOS EN POLITICAS CONTABLES	107,408,066.13
1-2-4-6-0000-0000	MAQUINARIA, OTROS EQUIPOS Y HERRAMIENTAS	32,292,467.47	TOTAL RECTIFICACIONES DE RESULTADOS DE EJERCIC		107,408,066.13
1-2-4-7-0000-0000	COLECCIONES, OBRAS DE ARTE Y OBJETOS VAL	1,057,843.80	TOTAL HACIENDA PUBLICA/PATRIMONIO GENERADO		207,869,647.82
TOTAL BIENES MUEBLES		65,087,456.12	TOTAL HACIENDA PUBLICA PATRIMONIO		209,954,055.58
1-2-5-0-0000-0000	<b>ACTIVOS INTANGIBLES</b>		TOTAL PASIVO, HACIENDA PUBLICA PATRIMONIO		218,397,637.66
1-2-5-1-0000-0000	SOFTWARE	966,153.94			
1-2-5-4-0000-0000	LICENCIAS	783,445.90			
TOTAL ACTIVOS INTANGIBLES		1,749,599.84			
1-2-6-0-0000-0000	DEPRECIACION, DETERIORO Y AMORTIZACION A				
1-2-6-1-0000-0000	DEPRECIACION A CUMULADA DE BIENES INMUEBL	0.00			
1-2-6-3-0000-0000	DEPRECIACION A CUMULADA DE BIENES MUEBLES	0.00			
1-2-6-5-0000-0000	AMORTIZACION A CUMULADA DE ACTIVOS INTANG	0.00			
TOTAL DEPRECIACION, DETERIORO Y AMORTIZACION A		0.00			
TOTAL ACTIVO NO CIRCULANTE		129,140,609.96			
TOTAL ACTIVO		218,397,637.66			

**CUENTAS DE ORDEN**

6-0-0-0-0000-0000	CUENTAS DE CIERRE CONTABLE	0.00
7-0-0-0-0000-0000	CUENTAS DE ORDEN CONTABLES	
7-4-0-0-0000-0000	JUICIOS	
7-4-1-0-0000-0000	DEMANDAS JUDICIAL EN PROCESO DE RESOLUCI	
7-4-1-1-0000-0000	CONTINGENCIAS POR JUICIOS PENDIENTES DE	1,650,000.00
TOTAL DEMANDAS JUDICIAL EN PROCESO DE RESOLUCI		1,650,000.00
7-4-2-0-0000-0000	RESOLUCIONES DE DEMANDAS EN PROCESO JUDI	
7-4-2-1-0000-0000	RESOLUCION DE JUICIOS JUDICIALES PENDIEN	-1,650,000.00



GOBIERNO DEL ESTADO DE VERACRUZ DE IGNACIO DE LA LLAVE  
UNIVERSIDAD TECNOLÓGICA DEL SURESTE DE VERACRUZ  
ESTADO DE SITUACION FINANCIERA AL 30 DE JUNIO DE 2021

CUENTA	DESCRIPCION ACTIVO	SALDO	CUENTA	DESCRIPCION PASIVO + HACIENDA PUBLICA	SALDO
	TOTAL RESOLUCIONES DE DEMANDAS EN PROCESO JUDI			-1,650,000.00	
	TOTAL JUICIOS			0.00	
	TOTAL CUENTAS DE ORDEN CONTABLES			0.00	
8-0-0-0-0000-0000	CUENTAS DE ORDEN PRESUPUESTARIA				
8-1-0-0-0000-0000	LEY DE INGRESOS				
8-1-1-0-0000-0000	LEY DE INGRESOS ESTIMADA				
8-1-1-1-0000-0000	INGRESOS ESTATALES ESTIMADOS			39,611,392.00	
8-1-1-4-0000-0000	INGRESOS DE GESTION ESTIMADOS			11,061,871.00	
8-1-1-5-0000-0000	INGRESOS FEDERALES ESTIMADOS			0.00	
8-1-1-7-0000-0000	OTROS INGRESOS Y BENEFICIOS VARIOS ESTIM			0.00	
	TOTAL LEY DE INGRESOS ESTIMADA			50,673,263.00	
8-1-2-0-0000-0000	LEY DE INGRESOS POR EJECUTAR				
8-1-2-1-0000-0000	INGRESOS ESTATALES POR EJECUTAR			-25,645,958.00	
8-1-2-4-0000-0000	INGRESOS DE GESTION POR EJECUTAR			-7,681,758.28	
8-1-2-5-0000-0000	INGRESOS FEDERALES POR EJECUTAR			-24,525,600.00	
8-1-2-7-0000-0000	OTROS INGRESOS Y BENEFICIOS VARIOS POR E			0.00	
	TOTAL LEY DE INGRESOS POR EJECUTAR			-57,853,316.28	
8-1-3-0-0000-0000	MODIFICACIONES A LA LEY DE INGRESOS ESTI				
8-1-3-1-0000-0000	INGRESOS ESTATALES MODIFICACIONES			1,237,243.00	
8-1-3-4-0000-0000	INGRESOS DE GESTION MODIFICACIONES			0.00	
8-1-3-5-0000-0000	INGRESOS FEDERALES MODIFICACIONES			40,848,635.00	
8-1-3-7-0000-0000	OTROS INGRESOS Y BENEFICIOS VARIOS MODIF			209,912.94	
	TOTAL MODIFICACIONES A LA LEY DE INGRESOS ESTI			42,295,790.94	
8-1-4-0-0000-0000	LEY DE INGRESOS DEVENGADA				
8-1-4-1-0000-0000	INGRESOS ESTATALES DEVENGADOS			0.00	
8-1-4-4-0000-0000	INGRESOS DE GESTION DEVENGADOS			-1,519,310.80	
8-1-4-5-0000-0000	INGRESOS FEDERALES DEVENGADOS			0.00	
8-1-4-7-0000-0000	OTROS INGRESOS Y BENEFICIOS VARIOS DEVEN			0.00	
	TOTAL LEY DE INGRESOS DEVENGADA			-1,519,310.80	
8-1-5-0-0000-0000	LEY DE INGRESOS RECAUDADA				
8-1-5-1-0000-0000	INGRESOS ESTATALES RECAUDADOS			-15,202,877.00	
8-1-5-4-0000-0000	INGRESOS DE GESTION RECAUDADOS			-1,860,801.92	
8-1-5-5-0000-0000	INGRESOS FEDERALES RECAUDADOS			-16,323,035.00	
8-1-5-7-0000-0000	OTROS INGRESOS Y BENEFICIOS VARIOS RECAU			-209,912.94	
	TOTAL LEY DE INGRESOS RECAUDADA			-33,596,426.86	
	TOTAL LEY DE INGRESOS			0.00	
8-2-0-0-0000-0000	PRESUPUESTO DE EGRESOS				
8-2-1-0-0000-0000	PRESUPUESTO DE EGRESOS APROBADO				
8-2-1-1-0000-0000	SERVICIOS PERSONALES			-34,642,236.00	
8-2-1-2-0000-0000	MATERIALES Y SUMINISTROS			-2,625,680.00	
8-2-1-3-0000-0000	SERVICIOS GENERALES			-9,232,622.00	
8-2-1-4-0000-0000	TRANSFERENCIAS, ASIGNACIONES, SUBSIDIOS			0.00	
8-2-1-5-0000-0000	BIENES MUEBLES, INMUEBLES E INTANGIBLES			-4,172,725.00	
	TOTAL PRESUPUESTO DE EGRESOS APROBADO			-50,673,263.00	
8-2-2-0-0000-0000	PRESUPUESTO DE EGRESOS POR EJERCER				
8-2-2-1-0000-0000	SERVICIOS PERSONALES			0.00	
8-2-2-2-0000-0000	MATERIALES Y SUMINISTROS			2,794,109.55	
8-2-2-3-0000-0000	SERVICIOS GENERALES			7,239,431.52	
8-2-2-4-0000-0000	TRANSFERENCIAS, ASIGNACIONES, SUBSIDIOS			391,000.00	
8-2-2-5-0000-0000	BIENES MUEBLES, INMUEBLES E INTANGIBLES			3,314,909.74	
	TOTAL PRESUPUESTO DE EGRESOS POR EJERCER			13,739,450.81	
8-2-3-0-0000-0000	MODIFICACIONES AL PRESUPUESTO DE EGRESOS				
8-2-3-1-0000-0000	SERVICIOS PERSONALES			-35,851,464.00	



GOBIERNO DEL ESTADO DE VERACRUZ DE IGNACIO DE LA LLAVE  
UNIVERSIDAD TECNOLÓGICA DEL SURESTE DE VERACRUZ  
ESTADO DE SITUACION FINANCIERA AL 30 DE JUNIO DE 2021

CUENTA

DESCRIPCION  
ACTIVO

SALDO

CUENTA

DESCRIPCION

PASIVO + HACIENDA PUBLICA

SALDO

8-2-3-2-0000-0000	MATERIALES Y SUMINISTROS	-1,443,232.00
8-2-3-3-0000-0000	SERVICIOS GENERALES	-4,967,135.90
8-2-3-4-0000-0000	TRANSFERENCIAS, ASIGNACIONES, SUBSIDIOS	-600,000.00
8-2-3-5-0000-0000	BIENES MUEBLES, INMUEBLES E INTANGIBLES	566,040.96
TOTAL MODIFICACIONES AL PRESUPUESTO DE EGRESOS		-42,295,790.94
8-2-4-0-0000-0000	PRESUPUESTO DE EGRESOS COMPROMETIDO	
8-2-4-1-0000-0000	SERVICIOS PERSONALES	39,075,436.48
8-2-4-2-0000-0000	MATERIALES Y SUMINISTROS	4,856.00
8-2-4-3-0000-0000	SERVICIOS GENERALES	240,484.91
8-2-4-4-0000-0000	TRANSFERENCIAS, ASIGNACIONES, SUBSIDIOS	0.00
8-2-4-5-0000-0000	BIENES MUEBLES, INMUEBLES E INTANGIBLES	0.00
TOTAL PRESUPUESTO DE EGRESOS COMPROMETIDO		39,320,777.39
8-2-5-0-0000-0000	PRESUPUESTO DE EGRESOS DEVENGADO	
8-2-5-1-0000-0000	SERVICIOS PERSONALES	0.00
8-2-5-2-0000-0000	MATERIALES Y SUMINISTROS	0.00
8-2-5-3-0000-0000	SERVICIOS GENERALES	0.00
8-2-5-4-0000-0000	TRANSFERENCIAS, ASIGNACIONES, SUBSIDIOS	0.00
8-2-5-5-0000-0000	BIENES MUEBLES, INMUEBLES E INTANGIBLES	0.00
TOTAL PRESUPUESTO DE EGRESOS DEVENGADO		0.00
8-2-6-0-0000-0000	PRESUPUESTO DE EGRESOS EJERCIDO	
8-2-6-1-0000-0000	SERVICIOS PERSONALES	1,762,998.16
8-2-6-2-0000-0000	MATERIALES Y SUMINISTROS	1,172.36
8-2-6-3-0000-0000	SERVICIOS GENERALES	731,431.04
8-2-6-4-0000-0000	TRANSFERENCIAS, ASIGNACIONES, SUBSIDIOS	0.00
8-2-6-5-0000-0000	BIENES MUEBLES, INMUEBLES E INTANGIBLES	0.00
TOTAL PRESUPUESTO DE EGRESOS EJERCIDO		2,495,601.56
8-2-7-0-0000-0000	PRESUPUESTO DE EGRESOS PAGADO	
8-2-7-1-0000-0000	SERVICIOS PERSONALES	29,655,265.36
8-2-7-2-0000-0000	MATERIALES Y SUMINISTROS	1,268,774.09
8-2-7-3-0000-0000	SERVICIOS GENERALES	5,988,410.43
8-2-7-4-0000-0000	TRANSFERENCIAS, ASIGNACIONES, SUBSIDIOS	209,000.00
8-2-7-5-0000-0000	BIENES MUEBLES, INMUEBLES E INTANGIBLES	291,774.30
TOTAL PRESUPUESTO DE EGRESOS PAGADO		37,413,224.18
TOTAL PRESUPUESTO DE EGRESOS		0.00
TOTAL CUENTAS DE ORDEN PRESUPUESTARIA		0.00
9-0-0-0-0000-0000	CUENTAS DE CIERRE PRESUPUESTARIO	0.00

"BAJO PROTESTA DE DECIR VERDAD DECLARAMOS QUE LOS ESTADOS FINANCIEROS Y SUS NOTAS, SON RAZONABLEMENTE CORRECTOS Y SON RESPONSABILIDAD DEL EMISOR"

ELABORÓ

JEFE DE DEPTO DE RECURSOS FINANCIEROS

L.C. MARCIA MABEL CARDENAS CANDELERO

VERIFICÓ

DIRECTOR ADMINISTRATIVO

L.A.E. ONAR MORALES GARCIA

AUTORIZÓ

RECTOR

M.I.A. JULIO CESAR SANDRIA REYNOSO



30 GOBIERNO DEL ESTADO DE VERACRUZ DE IGNACIO DE LA LLAVE  
UNIVERSIDAD TECNOLÓGICA DEL SURESTE DE VERACRUZ  
ESTADO DE ACTIVIDADES DEL 1 DE ENERO AL 30 DE JUNIO DEL 2021

PAGINA: 1

FECHA: 05/07/2021

CUENTA	DESCRIPCION	MOVIMIENTO MENSUAL	ACUMULADO
4-0-0-0-0000-0000	INGRESOS Y OTROS BENEFICIOS		
4-1-0-0-0000-0000	INGRESOS DE GESTION		
4-1-7-0-0000-0000	INGRESOS POR VENTA DE BIENES Y PRESTACIO		
4-1-7-3-0000-0000	INGRESOS POR VENTA DE BIENES Y PRESTACIO		
4-1-7-3-7301-0000	INGRESOS POR VENTA DE BIENES Y PRESTACIO	1,642,160.80	3,380,112.72
	TOTAL INGRESOS POR VENTA DE BIENES Y PRESTACIO	1,642,160.80	3,380,112.72
	TOTAL INGRESOS POR VENTA DE BIENES Y PRESTACIO	1,642,160.80	3,380,112.72
	TOTAL INGRESOS DE GESTION	1,642,160.80	3,380,112.72
4-2-0-0-0000-0000	PARTICIPACIONES, APORTACIONES, CONVENIOS		
4-2-2-0-0000-0000	TRANSFERENCIAS, ASIGNACIONES, SUBSIDIOS		
4-2-2-1-0000-0000	TRANSFERENCIAS Y ASIGNACIONES		
4-2-2-1-9101-0000	PROVENIENTES DE GOBIERNO ESTATAL	2,704,428.00	15,202,677.00
4-2-2-1-9102-0000	PROVENIENTES DE GOBIERNO FEDERAL	3,264,607.00	16,323,035.00
	TOTAL TRANSFERENCIAS Y ASIGNACIONES	5,969,035.00	31,525,712.00
	TOTAL TRANSFERENCIAS, ASIGNACIONES, SUBSIDIOS	5,969,035.00	31,525,712.00
	TOTAL PARTICIPACIONES, APORTACIONES, CONVENIOS	5,969,035.00	31,525,712.00
4-3-0-0-0000-0000	OTROS INGRESOS Y BENEFICIOS		
4-3-1-0-0000-0000	INGRESOS FINANCIEROS		
4-3-1-9-0000-0000	CREACION AUTOMATICA		
4-3-1-9-0001-0000	CREACION AUTOMATICA	110.76	1,460.16
	TOTAL CREACION AUTOMATICA	110.76	1,460.16
	TOTAL INGRESOS FINANCIEROS	110.76	1,460.16
4-3-9-0-0000-0000	OTROS INGRESOS Y BENEFICIOS VARIOS		
4-3-9-9-0000-0000	OTROS INGRESOS Y BENEFICIOS VARIOS		
4-3-9-9-7901-0000	OTROS INGRESOS	0.33	0.78
4-3-9-9-7902-0000	USO DE DISPONIBILIDADES	51,556.00	208,452.00
	TOTAL OTROS INGRESOS Y BENEFICIOS VARIOS	51,556.33	208,452.78
	TOTAL OTROS INGRESOS Y BENEFICIOS VARIOS	51,556.33	208,452.78
	TOTAL OTROS INGRESOS Y BENEFICIOS	51,657.09	209,912.94
	TOTAL INGRESOS Y OTROS BENEFICIOS	7,662,852.89	35,115,737.66
5-0-0-0-0000-0000	GASTOS Y OTRAS PERDIDAS		
5-1-0-0-0000-0000	GASTO DE FUNCIONAMIENTO		
5-1-1-0-0000-0000	SERVICIOS PERSONALES		
5-1-1-1-0000-0000	REMUNERACIONES AL PERSONAL DE CARÁCTER P		
5-1-1-1-1130-0000	SUELDOS BASE AL PERSONAL PERMANENTE	-3,681,974.45	-22,540,135.12
	TOTAL REMUNERACIONES AL PERSONAL DE CARÁCTER P	-3,681,974.45	-22,540,135.12
5-1-1-2-0000-0000	REMUNERACIONES AL PERSONAL DE CARÁCTER T		
5-1-1-2-1210-0000	HONORARIOS ASIMILABLES A SALARIOS	0.00	0.00
5-1-1-2-1220-0000	SUELDOS BASE AL PERSONAL EVENTUAL	0.00	0.00
5-1-1-2-1230-0000	RETRIBUCIONES POR SERVICIOS DE CARACTER	0.00	0.00
	TOTAL REMUNERACIONES AL PERSONAL DE CARACTER T	0.00	0.00
5-1-1-3-0000-0000	REMUNERACIONES ADICIONALES Y ESPECIALES		
5-1-1-3-1320-0000	PRIMAS DE VACACIONES, DOMINICAL Y GRATIF	0.00	-1,261,227.55
5-1-1-3-1340-0000	COMPENSACIONES	-24,538.34	-147,230.04
	TOTAL REMUNERACIONES ADICIONALES Y ESPECIALES	-24,538.34	-1,408,457.59
5-1-1-4-0000-0000	SEGURIDAD SOCIAL		
5-1-1-4-1410-0000	APORTACIONES DE SEGURIDAD SOCIAL	-312,939.20	-1,891,975.99
5-1-1-4-1420-0000	APORTACIONES A FONDOS DE VIVIENDA	-451,888.48	-1,408,213.46
5-1-1-4-1430-0000	APORTACIONES AL SISTEMA PARA EL RETIRO	-463,802.02	-1,403,921.89
	TOTAL SEGURIDAD SOCIAL	-1,228,629.70	-4,704,111.34
5-1-1-5-0000-0000	OTRAS PRESTACIONES SOCIALES Y ECONÓMICAS		
5-1-1-5-1520-0000	INDEMINIZACIONES	0.00	-393,955.52
5-1-1-5-1530-0000	PRESTACIONES Y HABERES DE RETIRO	0.00	0.00
5-1-1-5-1540-0000	PRESTACIONES CONTRACTUALES	-306,741.62	-1,874,247.10
	TOTAL OTRAS PRESTACIONES SOCIALES Y ECONÓMICAS	-306,741.62	-2,268,202.62
5-1-1-6-0000-0000	PAGO DE ESTIMULOS A SERVIDORES PUBLICOS		
5-1-1-6-1710-0000	ESTIMULOS	-6,300.00	-497,356.85
	TOTAL PAGO DE ESTIMULOS A SERVIDORES PUBLICOS	-6,300.00	-497,356.85
	TOTAL SERVICIOS PERSONALES	-5,248,184.11	-31,418,263.52
5-1-2-0-0000-0000	MATERIALES Y SUMINISTROS		
5-1-2-1-0000-0000	MATERIALES DE ADMINISTRACIÓN, EMISIÓN DE		



30 GOBIERNO DEL ESTADO DE VERACRUZ DE IGNACIO DE LA LLAVE  
UNIVERSIDAD TECNOLÓGICA DEL SURESTE DE VERACRUZ

PAGINA: 2

FECHA: 05/07/2021

ESTADO DE ACTIVIDADES DEL 1 DE ENERO AL 30 DE JUNIO DEL 2021

CUENTA	DESCRIPCION	MOVIMIENTO MENSUAL	ACUMULADO
5-1-2-1-2110-0000	MATERIALES, ÚTILES Y EQUIPOS MENORES DE	-2,361.99	-53,148.54
5-1-2-1-2120-0000	MATERIALES Y ÚTILES DE IMPRESIÓN Y REPRO	0.00	0.00
5-1-2-1-2140-0000	MATERIALES, ÚTILES Y EQUIPOS MENORES DE	-13,454.24	-120,914.45
5-1-2-1-2150-0000	MATERIAL IMPRESO E INFORMACIÓN DIGITAL	0.00	0.00
5-1-2-1-2160-0000	MATERIAL DE LIMPIEZA	-3,741.05	-3,741.05
5-1-2-1-2170-0000	MATERIALES Y ÚTILES DE ENSEÑANZA	-40,425.00	-119,713.84
TOTAL MATERIALES DE ADMINISTRACIÓN, EMISIÓN DE		-59,982.28	-297,517.88
5-1-2-2-0000-0000	ALIMENTOS Y UTENSILIOS		
5-1-2-2-2210-0000	PRODUCTOS ALIMENTICIOS PARA PERSONAS	-4,266.70	-30,824.70
5-1-2-2-2230-0000	UTENSILIOS PARA EL SERVICIO DE ALIMENTAC	0.00	0.00
TOTAL ALIMENTOS Y UTENSILIOS		-4,266.70	-30,824.70
5-1-2-4-0000-0000	MATERIALES Y ARTÍCULOS DE CONSTRUCCIÓN Y		
5-1-2-4-2410-0000	PRODUCTOS MINERALES NO METÁLICOS	0.00	0.00
5-1-2-4-2420-0000	CEMENTO Y PRODUCTOS DE CONCRETO	0.00	0.00
5-1-2-4-2430-0000	CAL, YESO Y PRODUCTOS DE YESO	0.00	0.00
5-1-2-4-2440-0000	MADERA Y PRODUCTOS DE MADERA	0.00	0.00
5-1-2-4-2450-0000	VIDRIO Y PRODUCTOS DE VIDRIO	0.00	0.00
5-1-2-4-2460-0000	MATERIAL ELÉCTRICO Y ELECTRÓNICO	0.00	-98,034.30
5-1-2-4-2470-0000	ARTÍCULOS METÁLICOS PARA LA CONSTRUCCIÓN	0.00	0.00
5-1-2-4-2480-0000	MATERIALES COMPLEMENTARIOS	0.00	0.00
5-1-2-4-2490-0000	OTROS MATERIALES Y ARTÍCULOS DE CONSTRUC	0.00	0.00
TOTAL MATERIALES Y ARTÍCULOS DE CONSTRUCCIÓN Y		0.00	-98,034.30
5-1-2-5-0000-0000	PRODUCTOS QUÍMICOS, FARMACÉUTICOS Y DE L		
5-1-2-5-2510-0000	PRODUCTOS QUÍMICOS BÁSICOS	0.00	0.00
5-1-2-5-2520-0000	FERTILIZANTES, PESTICIDAS Y OTROS AGROQU	0.00	0.00
5-1-2-5-2530-0000	MEDICINAS Y PRODUCTOS FARMACÉUTICOS	0.00	0.00
5-1-2-5-2540-0000	MATERIALES, ACCESORIOS Y SUMINISTROS MÉD	-106,035.19	-121,635.22
5-1-2-5-2550-0000	MATERIALES, ACCESORIOS Y SUMINISTROS DE	0.00	0.00
TOTAL PRODUCTOS QUÍMICOS, FARMACÉUTICOS Y DE L		-106,035.19	-121,635.22
5-1-2-6-0000-0000	COMBUSTIBLES, LUBRICANTES Y ADITIVOS		
5-1-2-6-2610-0000	COMBUSTIBLES, LUBRICANTES Y ADITIVOS	-49,422.52	-204,778.41
TOTAL COMBUSTIBLES, LUBRICANTES Y ADITIVOS		-49,422.52	-204,778.41
5-1-2-7-0000-0000	VESTUARIO, BLANCOS, PRENDAS DE PROTECCIÓN		
5-1-2-7-2710-0000	VESTUARIOS Y UNIFORMES	0.00	-170,647.60
5-1-2-7-2720-0000	PRENDAS DE SEGURIDAD Y PROTECCIÓN PERSO	0.00	-2,436.00
5-1-2-7-2730-0000	ARTÍCULOS DEPORTIVOS	-1,602.42	-2,151.42
5-1-2-7-2740-0000	TEXTILES	0.00	0.00
TOTAL VESTUARIO, BLANCOS, PRENDAS DE PROTECCIÓN		-1,602.42	-175,235.02
5-1-2-9-0000-0000	HERRAMIENTAS, REFACCIONES Y ACCESORIOS M		
5-1-2-9-2910-0000	HERRAMIENTAS MENORES	-28,269.20	-60,879.22
5-1-2-9-2940-0000	REFACCIONES Y ACCESORIOS MENORES DE EQUI	0.00	-85,287.33
5-1-2-9-2960-0000	REFACCIONES Y ACCESORIOS MENORES DE EQUI	0.00	0.00
5-1-2-9-2980-0000	REFACCIONES Y ACCESORIOS MENORES DE MAQU	0.00	0.00
5-1-2-9-2990-0000	REFACCIONES Y ACCESORIOS MENORES OTROS B	-69,958.13	-195,754.37
TOTAL HERRAMIENTAS, REFACCIONES Y ACCESORIOS M		-98,227.33	-341,920.92
TOTAL MATERIALES Y SUMINISTROS		-319,536.44	-1,269,946.45
5-1-3-0-0000-0000	SERVICIOS GENERALES		
5-1-3-1-0000-0000	SERVICIOS BÁSICOS		
5-1-3-1-3110-0000	ENERGÍA ELÉCTRICA	-51,556.00	-208,452.00
5-1-3-1-3130-0000	AGUA	-1,700.17	-25,035.23
5-1-3-1-3140-0000	TELEFONÍA TRADICIONAL	-4,410.52	-26,470.07
5-1-3-1-3150-0000	TELEFONIA CELULAR	0.00	0.00
5-1-3-1-3170-0000	SERVICIOS DE ACCESO DE INTERNET, REDES Y	-84,183.39	-530,939.47
5-1-3-1-3180-0000	SERVICIOS POSTALES Y TELEGRÁFICOS	0.00	-6,103.63
5-1-3-1-3190-0000	SERVICIOS INTEGRALES Y OTROS SERVICIOS	-117,981.91	-226,047.90
TOTAL SERVICIOS BÁSICOS		-259,841.99	-1,023,048.30
5-1-3-2-0000-0000	SERVICIOS DE ARRENDAMIENTO		
5-1-3-2-3220-0000	ARRENDAMIENTO DE EDIFICIOS	0.00	0.00
5-1-3-2-3230-0000	ARRENDAMIENTO DE MOBILIARIO Y EQUIPO DE	-26,100.00	-127,600.00
5-1-3-2-3250-0000	ARRENDAMIENTO DE EQUIPO DE TRANSPORTE	-25,636.00	-71,920.00
5-1-3-2-3290-0000	OTROS ARRENDAMIENTOS	0.00	-73,080.00





30 GOBIERNO DEL ESTADO DE VERACRUZ DE IGNACIO DE LA LLAVE  
UNIVERSIDAD TECNOLÓGICA DEL SURESTE DE VERACRUZ  
ESTADO DE ACTIVIDADES DEL 1 DE ENERO AL 30 DE JUNIO DEL 2021

PAGINA: 3

FECHA: 05/07/2021

CUENTA	DESCRIPCION	MOVIMIENTO MENSUAL	ACUMULADO
	TOTAL SERVICIOS DE ARRENDAMIENTO		
5-1-3-3-0000-0000	SERVICIOS PROFESIONALES, CIENTÍFICOS, TÉ	-51,736.00	-272,600.00
5-1-3-3-3310-0000	SERVICIOS DE LEGALES, DE CONTABILIDAD, A	0.00	-203,580.21
5-1-3-3-3330-0000	SERVICIOS DE CONSULTORIA ADMINISTRATIVA,	-3,337.75	-29,837.20
5-1-3-3-3340-0000	CAPACITACIÓN	-17,400.00	-122,596.85
5-1-3-3-3380-0000	SERVICIOS DE VIGILANCIA	-107,469.12	-661,090.32
5-1-3-3-3390-0000	SERVICIOS PROFESIONALES, CIENTÍFICOS Y T	0.00	0.00
	TOTAL SERVICIOS PROFESIONALES, CIENTÍFICOS, TÉ	-128,206.87	-1,017,104.58
5-1-3-4-0000-0000	SERVICIOS FINANCIEROS, BANCARIOS Y COMER		
5-1-3-4-3410-0000	SERVICIOS FINANCIEROS Y BANCARIOS	-3,325.90	-24,548.46
5-1-3-4-3450-0000	SEGURO DE BIENES PATRIMONIALES	0.00	-19,644.54
5-1-3-4-3470-0000	FLETES Y MANIOBRAS	0.00	-85,219.00
5-1-3-4-3490-0000	SERVICIOS FINANCIEROS, BANCARIOS Y COMER	0.00	-225.64
	TOTAL SERVICIOS FINANCIEROS, BANCARIOS Y COMER	-3,325.90	-129,637.64
5-1-3-5-0000-0000	SERVICIOS DE INSTALACIÓN, REPARACIÓN, MA		
5-1-3-5-3510-0000	CONSERVACIÓN Y MANTENIMIENTO MENOR DE IN	-227,064.54	-1,082,595.15
5-1-3-5-3520-0000	INSTALACIÓN, REPARACIÓN Y MANTENIMIENTO	0.00	0.00
5-1-3-5-3530-0000	INSTALACIÓN, REPARACIÓN Y MANTENIMIENTO	0.00	-18,940.00
5-1-3-5-3550-0000	REPARACIÓN Y MANTENIMIENTO DE EQUIPO DE	-30,877.61	-122,808.86
5-1-3-5-3570-0000	INSTALACIÓN, REPARACIÓN Y MANTENIMIENTO	0.00	0.00
5-1-3-5-3580-0000	SERVICIOS DE LIMPIEZA Y MANEJO DE DESECH	-238,867.20	-1,043,517.20
5-1-3-5-3590-0000	SERVICIOS DE JARDINERÍA Y FUMIGACIÓN	0.00	-87,500.00
	TOTAL SERVICIOS DE INSTALACIÓN, REPARACIÓN, MA	-496,809.35	-2,355,361.21
5-1-3-6-0000-0000	SERVICIOS DE COMUNICACIÓN SOCIAL Y PUBLI		
5-1-3-6-3610-0000	DIFUSIÓN POR RADIO, TELEVISIÓN Y OTROS M	-45,718.76	-288,067.39
5-1-3-6-3620-0000	DIFUSION POR RADIO TELEVISION Y OTROS ME	0.00	0.00
5-1-3-6-3660-0000	SERVICIO DE CREACION Y DIFUSION DE CONTE	-13,650.00	-125,590.00
	TOTAL SERVICIOS DE COMUNICACIÓN SOCIAL Y PUBLI	-59,368.76	-413,657.39
5-1-3-7-0000-0000	SERVICIOS DE TRASLADOS Y VIÁTICOS		
5-1-3-7-3710-0000	PASAJES AÉREOS	0.00	0.00
5-1-3-7-3720-0000	PASAJES TERRESTRES	-24,085.01	-96,008.99
5-1-3-7-3750-0000	VIÁTICOS EN EL PAÍS	-60,579.45	-161,371.08
5-1-3-7-3760-0000	VIÁTICOS EN EL EXTRANJERO	0.00	0.00
5-1-3-7-3790-0000	OTROS SERVICIOS DE TRASLADO Y HOSPEDAJE	-252.00	-2,237.00
	TOTAL SERVICIOS DE TRASLADOS Y VIÁTICOS	-84,916.46	-259,617.07
5-1-3-8-0000-0000	SERVICIOS OFICIALES		
5-1-3-8-3810-0000	GASTOS DE CEREMONIAL	-10,539.46	-39,822.90
5-1-3-8-3820-0000	GASTOS DE ORDEN SOCIAL Y CULTURAL	0.00	-33,258.99
5-1-3-8-3830-0000	CONGRESOS Y CONVENCIONES	-40,791.99	-51,912.20
5-1-3-8-3840-0000	EXPOSICIONES	0.00	-1,000.00
	TOTAL SERVICIOS OFICIALES	-51,331.45	-125,994.09
5-1-3-9-0000-0000	OTROS SERVICIOS GENERALES		
5-1-3-9-3910-0000	SERVICIOS FUNERARIOS Y DE CEMENTERIOS	-13,000.00	-117,000.00
5-1-3-9-3920-0000	IMPUESTOS Y DERECHOS	-113,056.53	-244,353.97
5-1-3-9-3980-0000	IMPUESTO SOBRE NOMINA Y OTROS QUE DERIVE	-114,110.23	-761,467.22
5-1-3-9-3990-0000	OTROS SERVICIOS GENERALES	0.00	0.00
	TOTAL OTROS SERVICIOS GENERALES	-240,166.76	-1,122,821.19
	TOTAL SERVICIOS GENERALES	-1,375,703.54	-6,719,841.47
	TOTAL GASTO DE FUNCIONAMIENTO	-6,943,424.09	-39,403,051.44
5-2-0-0-0000-0000	TRANSFERENCIAS, ASIGNACIONES, SUBSIDIOS		
5-2-4-0-0000-0000	AYUDAS SOCIALES		
5-2-4-2-0000-0000	BECAS		
5-2-4-2-4420-0000	BECAS Y OTRAS AYUDAS PARA PROGRAMAS DE C	0.00	-209,000.00
	TOTAL BECAS	0.00	-209,000.00
5-2-4-3-0000-0000	AYUDAS SOCIALES A INSTITUCIONES		
5-2-4-3-4430-0000	AYUDAS SOCIALES A INSTITUCIONES DE ENSEÑ	0.00	0.00
	TOTAL AYUDAS SOCIALES A INSTITUCIONES	0.00	0.00
	TOTAL AYUDAS SOCIALES	0.00	-209,000.00
	TOTAL TRANSFERENCIAS, ASIGNACIONES, SUBSIDIOS	0.00	-209,000.00
5-5-0-0-0000-0000	OTROS GASTOS Y PÉRDIDAS EXTRAORDINARIAS		
5-5-9-0-0000-0000	OTROS GASTOS	0.00	-209,000.00



ESTADO DE ACTIVIDADES DEL 1 DE ENERO AL 30 DE JUNIO DEL 2021

CUENTA	DESCRIPCION	MOVIMIENTO MENSUAL	ACUMULADO
5-5-9-9-0000-0000	OTROS GASTOS VARIOS		
5-5-9-9-5110-0000	MUEBLES DE OFICINA Y ESTANTERÍA	0.00	0.00
5-5-9-9-5120-0000	MUEBLES, EXCEPTO DE OFICINA Y ESTANTERÍA	0.00	0.00
5-5-9-9-5130-0000	BIENES ARTÍSTICOS, CULTURALES Y CIENTÍFI	0.00	0.00
5-5-9-9-5150-0000	EQUIPO DE CÓMPUTO Y DE TECNOLOGÍAS DE LA	0.00	0.00
5-5-9-9-5210-0000	EQUIPO AUDIOVISUAL	0.00	0.00
5-5-9-9-5220-0000	APARATOS DEPORTIVOS	0.00	0.00
5-5-9-9-5230-0000	CÁMARAS FOTOGRÁFICAS Y DE VIDEO	0.00	0.00
5-5-9-9-5290-0000	OTRO MOBILIARIO Y EQUIPO EDUCACIONAL Y R	0.00	0.00
5-5-9-9-5310-0000	EQUIPO MÉDICO Y DE LABORATORIO	0.00	0.00
5-5-9-9-5320-0000	INSTRUMENTAL MÉDICO Y DE LABORATORIO	0.00	0.00
5-5-9-9-5410-0000	AUTOMOVILES Y CAMINIONES	0.00	0.00
5-5-9-9-5450-0000	EMBARCACIONES	0.00	0.00
5-5-9-9-5620-0000	MAQUINARIA Y EQUIPO INDUSTRIAL	0.00	0.00
5-5-9-9-5640-0000	SISTEMAS DE AIRE ACONDICIONADO, CALEFACC	0.00	0.00
5-5-9-9-5650-0000	EQUIPO DE COMUNICACIÓN Y TELECOMUNICACIÓ	0.00	0.00
5-5-9-9-5660-0000	EQUIPOS DE GENERACIÓN ELÉCTRICA, APARATO	0.00	0.00
5-5-9-9-5670-0000	HERRAMIENTAS Y MÁQUINAS-HERRAMIENTA	0.00	0.00
5-5-9-9-5910-0000	SOFTWARE	0.00	0.00
5-5-9-9-5970-0000	LICENCIAS INFORMÁTICAS E INTELECTUALES	0.00	0.00
	TOTAL OTROS GASTOS VARIOS	0.00	0.00
	TOTAL OTROS GASTOS	0.00	0.00
	TOTAL OTROS GASTOS Y PÉRDIDAS EXTRAORDINARIAS	0.00	0.00
	TOTAL GASTOS Y OTRAS PERDIDAS	-6,943,424.09	-39,617,051.44
	RESULTADO DEL EJERCICIO:	719,438.80	-4,501,313.78

"BAJO PROTESTA DE DECIR VERDAD DECLARAMOS QUE LOS ESTADOS FINANCIEROS Y SUS NOTAS, SON RAZONABLEMENTE CORRECTOS Y SON RESPONSABILIDAD DEL EMISOR"

JEFE DE DEPTO DE RECURSOS FINANCIEROS

L.C. MARCIA MABEL CARDENAS CANDELERO

DIRECTOR ADMINISTRATIVO

L.A.E. ONAR MORALES GARCA

RECTOR

M.I.A. JULIO CESAR SANDRIA REYNOSO



30 GOBIERNO DEL ESTADO DE VERACRUZ DE IGNACIO DE LA LLAVE  
UNIVERSIDAD TECNOLÓGICA DEL SURESTE DE VERACRUZ  
ESTADO DE FLUJOS DE EFECTIVO  
DEL 1 DE ENERO AL 30 DE JUNIO DE 2021

Fecha: 05/JULIO/2021

DESCRIPCION	EJERCICIO 2021	EJERCICIO 2020
<b>Flujos de Efectivo de las Actividades de Operación</b>		
<b>Origen</b>		
Impuestos	0.00	0.00
Cuotas y Aportaciones de Seguridad Social	0.00	0.00
Contribuciones de mejoras	0.00	0.00
Derechos	0.00	0.00
Productos	0.00	0.00
Aprovechamientos	0.00	0.00
Ingresos por Venta de Bienes y Prestación de Servicios	3,380,112.72	2,929,971.52
Participaciones y Aportaciones, Convenios, Incentivos Derivados de la Colaboración Fiscal y Fondos Distintos de Aportaciones	0.00	0.00
Transferencias, Asignaciones y Subsidios y Subvenciones, y Pensiones y Jubilaciones	31,525,712.00	37,659,167.00
Otros Orígenes de Operación	209,912.94	490,790.63
<b>Aplicación</b>		
Servicios Personales	31,418,263.52	26,874,654.87
Materiales y Suministros	1,269,946.45	1,335,137.20
Servicios Generales	6,719,841.47	6,858,203.20
Transferencias Internas y Asignaciones al Sector Público	0.00	0.00
Transferencias al Resto del Sector Público	0.00	0.00
Subsidios y Subvenciones	0.00	0.00
Ayudas Sociales	209,000.00	192,250.00
Pensionamientos y Jubilaciones	0.00	0.00
Transferencias a Fideicomisos, Mandatos y Contratos Análogos	0.00	0.00
Transferencias a la Seguridad Social	0.00	0.00
Donativos	0.00	0.00
Transferencias al Exterior	0.00	0.00
Participaciones	0.00	0.00
Aportaciones	0.00	0.00
Convenios	0.00	0.00
Otras Aplicaciones de Operación	0.00	0.00
<b>Flujos Netos de Efectivo por Actividades de Operación</b>	<b>-4,501,313.78</b>	<b>5,819,683.88</b>
<b>Flujos de Efectivo de las Actividades de Inversión</b>		
<b>Origen</b>		
Bienes Inmuebles, Infraestructura y Construcciones en Proceso	3,675,124.17	0.00
Bienes Muebles	0.00	0.00
Otros Orígenes de Inversión	8,790,183.16	0.00
<b>Aplicación</b>		
Bienes Inmuebles, Infraestructura y Construcciones en Proceso	15,083,166.00	0.00
Bienes Muebles	197,198.06	389,349.52
Otras Aplicaciones de Inversión	94,576.24	646,188.11
<b>Flujos Netos de Efectivo por Actividades de Inversión</b>	<b>-2,909,632.97</b>	<b>-1,035,537.63</b>
<b>Flujo de Efectivo de las Actividades de Financiamiento</b>		
<b>Origen</b>		
Endeudamiento Neto	0.00	0.00
Interno	0.00	0.00
Externo	0.00	0.00
Otros Orígenes de Financiamiento	102,528.55	3,136,875.50
<b>Aplicación</b>		
Servicios de la Deuda	0.00	0.00
Interno	0.00	0.00
Externo	0.00	0.00
Otras Aplicaciones de Financiamiento	262,011.45	171,467.65
<b>Flujos Netos de Efectivo por Actividades de Financiamiento</b>	<b>-159,482.90</b>	<b>2,965,407.85</b>
<b>Incremento/Disminución Neta en el Efectivo y Equivalentes al Efectivo</b>	<b>-7,570,429.65</b>	<b>7,749,554.10</b>
<b>Efectivo y Equivalentes al Efectivo al Inicio del Ejercicio</b>	<b>20,879,495.70</b>	<b>16,078,817.93</b>
<b>Efectivo y Equivalentes al Efectivo al Final del Ejercicio</b>	<b>13,309,066.05</b>	<b>23,828,372.03</b>

"BAJO PROTESTA DE DECIR VERDAD DECLARAMOS QUE LOS ESTADOS FINANCIEROS Y SUS NOTAS, SON RAZONABLEMENTE CORRECTOS Y SON RESPONSABILIDAD DEL EMISOR"

ELABORÓ  
JEFE DE DEPTO DE RECURSOS FINANCIEROS

L.C. MARCIA MABEL Cárdenas Canclero

VERIFICÓ  
DIRECTOR ADMINISTRATIVO

L.A.E. ONAR MORALES GARCÍA

AUTORIZÓ  
DIRECTOR

M.I.A. JULIO CESAR SANDRÍA REYNOSO

6.1.3

## UNIVERSIDAD TECNOLÓGICA DEL SURESTE DE VERACRUZ

Estado de Cambios en la Situación Financiera

Del 1 de Enero al 30 de Junio de 2021

	Origen	Aplicación
<b>ACTIVO</b>	<b>9,384,753</b>	<b>3,613,040</b>
<b>Activo Circulante</b>	<b>9,384,753</b>	<b>3,439,076</b>
Efectivo y Equivalentes	9,292,336	0
Derechos a Recibir Efectivo o Equivalentes	4,126	3,439,076
Derechos a Recibir Bienes o Servicios	88,291	0
Inventarios	0	0
Almacenes	0	0
Estimación por Pérdida o Deterioro de Activos Circulantes	0	0
Otros Activos Circulantes	0	0
<b>Activo No Circulante</b>	<b>0</b>	<b>173,964</b>
Inversiones Financieras a Largo Plazo	0	0
Derechos a Recibir Efectivo o Equivalentes a Largo Plazo	0	0
Bienes Inmuebles, Infraestructura y Construcciones en Proceso	0	0
Bienes Muebles	0	173,964
Activos Intangibles	0	0
Depreciación, Deterioro y Amortización Acumulada de Bienes	0	0
Activos Diferidos	0	0
Estimación por Pérdida o Deterioro de Activos no Circulantes	0	0
Otros Activos no Circulantes	0	0
<b>PASIVO</b>	<b>35,962</b>	<b>3,928,747</b>
<b>Pasivo Circulante</b>	<b>35,962</b>	<b>3,928,747</b>
Cuentas por Pagar a Corto Plazo	34,179	3,928,747
Documentos por Pagar a Corto Plazo	1,783	0
Porción a Corto Plazo de la Deuda Pública a Largo Plazo	0	0
Títulos y Valores a Corto Plazo	0	0
Pasivos Diferidos a Corto Plazo	0	0
Fondos y Bienes de Terceros en Garantía y/o Administración a Corto Plazo	0	0
Provisiones a Corto Plazo	0	0
Otros Pasivos a Corto Plazo	0	0

<b><i>Pasivo No Circulante</i></b>	0	0
Cuentas por Pagar a Largo Plazo	0	0
Documentos por Pagar a Largo Plazo	0	0
Deuda Pública a Largo Plazo	0	0
Pasivos Diferidos a Largo Plazo	0	0
Fondos y Bienes de Terceros en Garantía y/o en Administración a Largo Plazo	0	0
Provisiones a Largo Plazo	0	0
<b>HACIENDA PÚBLICA/ PATRIMONIO</b>	<b>9,478,569</b>	<b>11,357,497</b>
<b><i>Hacienda Pública/Patrimonio Contribuido</i></b>	<b>0</b>	<b>0</b>
Aportaciones	0	0
Donaciones de Capital	0	0
Actualización de la Hacienda Pública / Patrimonio	0	0
<b><i>Hacienda Pública/Patrimonio Generado</i></b>	<b>9,478,569</b>	<b>11,357,497</b>
Resultados del Ejercicio (Ahorro / Desahorro)		11,357,497
Resultados de Ejercicios Anteriores	9,478,569	
Revalúos		
Reservas		
Rectificaciones de Resultados de Ejercicios Anteriores		
<b><i>Exceso o Insuficiencia en la Actualización de la Hacienda Pública/Patrimonio</i></b>	<b>0</b>	<b>0</b>
Resultado por Posición Monetaria	0	0
Resultado por Tenencia de Activos no Monetarios	0	0

Bajo protesta de decir verdad declaramos que los Estados Financieros y sus Notas son razonablemente correctos y responsabilidad del emisor.

Elaboró

L.C. MARCIA MABEL CARDENAS CANDELERO  
JEFE DE DEPTO DE RECURSOS FINANCIEROS

Verificó

L.A.E. ONAR MORALES GARCIA  
DIRECTOR ADMINISTRATIVO

Autorizó

ING. JULIO CESAR SANDRIA REYNOSO  
RECTOR

6.1.4

## UNIVERSIDAD TECNOLÓGICA DEL SURESTE DE VERACRUZ

## Estado Analítico del Activo

Del 1 de Enero al 30 de Junio de 2021

Concepto	Saldo Inicial 1	Cargos del Periodo 2	Abonos del Periodo 3	Saldo Final 4=(1+2-3)	Variación del Periodo (4-1)
<b>ACTIVO</b>	<b>214,370,780</b>	<b>103,660,957</b>	<b>99,634,099</b>	<b>218,397,638</b>	<b>4,026,858</b>
<i>Activo Circulante</i>	<i>96,929,986</i>	<i>88,286,017</i>	<i>95,958,975</i>	<i>89,257,028</i>	<i>-7,672,958</i>
Efectivo y Equivalentes	20,879,496	51,101,166	58,671,596	13,309,066	-7,570,430
Derechos a Recibir Efectivo o Equivalentes	74,805,273	35,952,474	36,033,320	74,724,427	-80,846
Derechos a Recibir Bienes o Servicios	1,245,217	1,232,377	1,254,059	1,223,535	-21,682
Inventarios	0	0	0	0	0
Almacenes	0	0	0	0	0
Estimación por Pérdida o Deterioro de Activos Circulantes	0	0	0	0	0
Otros Activos Circulantes	0	0	0	0	0
<i>Activo No Circulante</i>	<i>117,440,794</i>	<i>15,374,940</i>	<i>3,675,124</i>	<i>129,140,610</i>	<i>11,699,816</i>
Inversiones Financieras a Largo Plazo	0	0	0	0	0
Derechos a Recibir Efectivo o Equivalentes a Largo Plazo	0	0	0	0	0
Bienes Inmuebles, Infraestructura y Construcciones en Proceso	50,895,512	15,083,166	3,675,124	62,303,554	11,408,042
Bienes Muebles	64,890,258	197,198	0	65,087,456	197,198
Activos Intangibles	1,655,024	94,576	0	1,749,600	94,576
Depreciación, Deterioro y Amortización Acumulada de Bienes	0	0	0	0	0
Activos Diferidos	0	0	0	0	0
Estimación por Pérdida o Deterioro de Activos no Circulantes	0	0	0	0	0
Otros Activos no Circulantes	0	0	0	0	0

Bajo protesta de decir verdad declaramos que los Estados Financieros y sus Notas son razonablemente correctos y responsabilidad del emisor.

Elaboró

L.C. MARCIA MABEL CARDENAS CANDELERO  
JEFE DE DEPTO DE RECURSOS FINANCIEROS

Verificó

L.A.E. ONAR MORALES GARCIA  
DIRECTOR ADMINISTRATIVO

Autorizó

ING. JULIO CESAR SANDRIA REYNOSO  
RECTOR

6.1.5

**UNIVERSIDAD TECNOLÓGICA DEL SURESTE DE VERACRUZ**  
**Estado Analítico de la Deuda y Otros Pasivos**  
**Del 1 de Enero al 30 de Junio de 2021**

Denominación de las Deudas	Moneda de Contratación	Institución o País Acreedor	Saldo Inicial del Periodo	Saldo Final del Periodo
<b>DEUDA PÚBLICA</b>				
<b>Corto Plazo</b>				
<b>Deuda Interna</b>			<b>0</b>	<b>0</b>
Instituciones de Crédito			0	0
Títulos y Valores			0	0
Arrendamientos Financieros			0	0
<b>Deuda Externa</b>			<b>0</b>	<b>0</b>
Organismos Financieros Internacionales			0	0
Deuda Bilateral			0	0
Títulos y Valores			0	0
Arrendamientos Financieros			0	0
<b>Subtotal a Corto Plazo</b>			<b>0</b>	<b>0</b>
<b>Largo Plazo</b>				
<b>Deuda Interna</b>			<b>0</b>	<b>0</b>
Instituciones de Crédito			0	0
Títulos y Valores			0	0
Arrendamientos Financieros			0	0
<b>Deuda Externa</b>			<b>0</b>	<b>0</b>
Organismos Financieros Internacionales			0	0
Deuda Bilateral			0	0
Títulos y Valores			0	0
Arrendamientos Financieros			0	0
<b>Subtotal a Largo Plazo</b>			<b>0</b>	<b>0</b>
<b>Otros Pasivos</b>			<b>8,705,594</b>	<b>8,443,582</b>
<b>Total de Deuda y Otros Pasivos</b>			<b>8,705,594</b>	<b>8,443,582</b>

Bajo protesta de decir verdad declaramos que los Estados Financieros y sus Notas son razonablemente correctos y responsabilidad del emisor

Elaboró

L.C. MARCIA MABEL CARDENAS CANDELERO  
 JEFE DE DEPTO DE RECURSOS FINANCIEROS

Verificó

L.A.E. ONAR MORALES GARCIA  
 DIRECTOR ADMINISTRATIVO

Autorizó

ING. JULIO CESAR SANDRIA REYNOSO  
 RECTOR



ESTADO DEL EJERCICIO DEL PRESUPUESTO DE EGRESOS POR ORGANIZACION CONCENTRADO DEL 1 DE ENERO AL 30 DE JUNIO DE 2021  
CLASIFICACION ADMINISTRATIVA: 21121

DE LA ORGANIZACION: 104D33100 A LA ORGANIZACION 104D33100

PARTIDA	DESCRIPCION	PRESUPUESTO ORIGINAL	TRANSFERENCIAS OPERADAS	PRESUPUESTO ACTUALIZADO	PRESUPUESTO COMPROMETIDO	PRESUPUESTO DEVENGADO	PRESUPUESTO EJERCIDO	PRESUPUESTO PAGADO	SUBEJERCICIO	CTA. POR PAGAR (DEUDA)
10000000	SERVICIOS PERSONALES	34,642,236.00	35,851,464.00	70,493,700.00	39,075,436.48	31,418,263.52	31,418,263.52	30,189,633.82	0.00	1,228,629.70
11000000	REMUNERACIONES AL PERSON	22,597,802.00	23,785,724.02	46,383,526.02	23,843,390.90	22,540,135.12	22,540,135.12	22,540,135.12	0.00-	0.00
11300000	SUELDOS BASE AL PERSONAL	22,597,802.00	23,785,724.02	46,383,526.02	23,843,390.90	22,540,135.12	22,540,135.12	22,540,135.12	0.00-	0.00
11300001-110221-1	SUELDOS Y SALARIOS	22,597,802.00	334,246.02	22,932,048.02	11,628,386.40	11,303,661.62	11,303,661.62	11,303,661.62	0.00-	0.00
11300001-150121-1	SUELDOS Y SALARIOS	0.00	23,451,478.00	23,451,478.00	12,215,004.50	11,236,473.50	11,236,473.50	11,236,473.50	0.00	0.00
13000000	REMUNERACIONES ADICIONAL	5,222,136.00	3,723,333.00	8,945,469.00	7,537,011.41	1,408,457.59	1,408,457.59	1,408,457.59	0.00	0.00
13100000	PRIMAS POR AÑO DE SERVIC	270,000.00	0.00	270,000.00	270,000.00	0.00	0.00	0.00	0.00	0.00
13100001-110221-1	QUINQUENIOS	270,000.00	0.00	270,000.00	270,000.00	0.00	0.00	0.00	0.00	0.00
13200000	PRIMAS DE VACACIONES, DO	4,491,666.00	3,333,333.00	7,824,999.00	6,563,771.45	1,261,227.55	1,261,227.55	1,261,227.55	0.00	0.00
13200002-110221-1	GRATIFICACIÓN ANUAL	2,400,000.00	0.00	2,400,000.00	2,400,000.00	0.00	0.00	0.00	0.00	0.00
13200002-150121-1	GRATIFICACIÓN ANUAL	0.00	2,074,904.28	2,074,904.28	2,072,105.45	2,798.83	2,798.83	2,798.83	0.00	0.00
13200003-110221-1	PRIMA VACACIONAL	1,866,666.00	0.00	1,866,666.00	1,866,666.00	0.00	0.00	0.00	0.00	0.00
13200003-150121-1	PRIMA VACACIONAL	0.00	1,258,428.72	1,258,428.72	0.00	1,258,428.72	1,258,428.72	1,258,428.72	0.00	0.00
13200004-110221-1	BONO ANUAL DE DESPENSA	225,000.00	0.00	225,000.00	225,000.00	0.00	0.00	0.00	0.00	0.00
13400000	COMPENSACIONES	460,470.00	390,000.00	850,470.00	703,239.96	147,230.04	147,230.04	147,230.04	0.00	0.00
13400005-110221-1	COMPENSACIÓN POR AJUSTE	250,470.00	0.00	250,470.00	250,470.00	0.00	0.00	0.00	0.00	0.00
13400005-150121-1	COMPENSACIÓN POR AJUSTE	0.00	300,000.00	300,000.00	300,000.00	0.00	0.00	0.00	0.00	0.00
13400007-110221-1	COMPENSACIÓN ADMINISTRAT	210,000.00	0.00	210,000.00	136,384.98	73,615.02	73,615.02	73,615.02	0.00	0.00
13400007-150121-1	COMPENSACIÓN ADMINISTRAT	0.00	90,000.00	90,000.00	16,384.98	73,615.02	73,615.02	73,615.02	0.00	0.00
14000000	SEGURIDAD SOCIAL	4,364,298.00	4,364,298.00	8,728,596.00	4,024,484.66	4,704,111.34	4,704,111.34	3,475,481.64	0.00	1,228,629.70
14100000	SIN DESCRIPCION	1,800,000.00	1,800,000.00	3,600,000.00	1,708,024.01	1,891,975.99	1,891,975.99	1,579,036.79	0.00	312,939.20
14100001-110221-1	INSTITUTO MEXICANO DEL S	1,800,000.00	0.00	1,800,000.00	553,197.01	1,246,802.99	1,246,802.99	933,863.79	0.00	312,939.20
14100001-150121-1	INSTITUTO MEXICANO DEL S	0.00	1,800,000.00	1,800,000.00	1,154,827.00	645,173.00	645,173.00	645,173.00	0.00	0.00
14200000	APORTACIONES A FONDOS DE	1,274,298.00	1,274,295.34	2,548,593.34	1,140,379.88	1,408,213.46	1,408,213.46	956,324.98	0.00	451,888.48
14200001-110221-1	FOVISSSTE - FONDO DE VIV	1,274,298.00	0.00	1,274,298.00	374,127.27	900,170.73	900,170.73	448,282.25	0.00	451,888.48
14200001-150121-1	FOVISSSTE - FONDO DE VIV	0.00	1,274,295.34	1,274,295.34	766,252.61	508,042.73	508,042.73	508,042.73	0.00	0.00
14300000	APORTACIONES AL SISTEMA	1,290,000.00	1,290,002.66	2,580,002.66	1,176,080.77	1,403,921.89	1,403,921.89	940,119.87	0.00	463,802.02
14300001-110221-1	SISTEMA DE AHORRO PARA E	1,290,000.00	0.00	1,290,000.00	367,022.60	922,977.40	922,977.40	459,175.38	0.00	463,802.02





GOBIERNO DEL ESTADO DE VERACRUZ DE IGNACIO DE LA LLAVE  
UNIVERSIDAD TECNOLÓGICA DEL SURESTE DE VERACRUZ  
ORGANISMO PÚBLICO DESCENTRALIZADO

ESTADO DEL EJERCICIO DEL PRESUPUESTO DE EGRESOS POR ORGANIZACIÓN CONCENTRADO DEL 1 DE ENERO AL 30 DE JUNIO DE 2021  
CLASIFICACIÓN ADMINISTRATIVA: 21121

DE LA ORGANIZACIÓN: 104D33100A LA ORGANIZACIÓN 104D33100

PARTIDA	DESCRIPCIÓN	PRESUPUESTO ORIGINAL	TRANSFERENCIAS OPERADAS	PRESUPUESTO ACTUALIZADO	PRESUPUESTO COMPROMETIDO	PRESUPUESTO DEVENGADO	PRESUPUESTO EJERCIDO	PRESUPUESTO PAGADO	SUBEJERCICIO	CTA. POR PAGAR (DEUDA)
14300001-150121-1	SISTEMA DE AHORRO PARA E	0.00	1,290,002.66	1,290,002.66	809,058.17	480,944.49	480,944.49	480,944.49	0.00	0.00
15000000	OTRAS PRESTACIONES SOCIA	1,985,000.00	3,176,252.00	5,161,252.00	2,893,049.38	2,268,202.62	2,268,202.62	2,268,202.62	0.00	0.00
15200000	INDEMNIZACIONES	0.00	500,000.00	500,000.00	106,044.48	393,955.52	393,955.52	393,955.52	0.00	0.00
15200001-150121-1	PENSIONES, JUBILACIONES	0.00	500,000.00	500,000.00	106,044.48	393,955.52	393,955.52	393,955.52	0.00	0.00
15400000	PRESTACIONES CONTRACTUAL	1,985,000.00	2,676,252.00	4,661,252.00	2,787,004.90	1,874,247.10	1,874,247.10	1,874,247.10	0.00	0.00
15400002-150121-1	AYUDA PARA LENTES Y APAR	0.00	148,200.00	148,200.00	148,200.00	0.00	0.00	0.00	0.00	0.00
15400003-110221-1	MATERIAL DIDÁCTICO	525,000.00	0.00	525,000.00	259,067.45	265,932.55	265,932.55	265,932.55	0.00	0.00
15400003-150121-1	MATERIAL DIDÁCTICO	0.00	525,000.00	525,000.00	262,033.30	262,966.70	262,966.70	262,966.70	0.00	0.00
15400004-110221-1	DESPENSA	1,460,000.00	0.00	1,460,000.00	791,133.13	668,866.87	668,866.87	668,866.87	0.00	0.00
15400004-150121-1	DESPENSA	0.00	1,460,000.00	1,460,000.00	796,039.02	663,960.98	663,960.98	663,960.98	0.00	0.00
15400011-110221-1	CANASTILLA MATERNAL	0.00	2,504.00	2,504.00	0.00	2,504.00	2,504.00	2,504.00	0.00	0.00
15400011-150121-1	CANASTILLA MATERNAL	0.00	30,048.00	30,048.00	20,032.00	10,016.00	10,016.00	10,016.00	0.00	0.00
15400013-150121-1	SERVICIO DE GUARDERÍAS	0.00	471,800.00	471,800.00	471,800.00	0.00	0.00	0.00	0.00	0.00
15400014-150121-1	AYUDA PARA LA ADQUISICIÓ	0.00	38,700.00	38,700.00	38,700.00	0.00	0.00	0.00	0.00	0.00
17000000	PAGO DE ESTÍMULOS A SERV	473,000.00	801,856.98	1,274,856.98	777,500.13	497,356.85	497,356.85	497,356.85	0.00	0.00
17100000	ESTÍMULOS	473,000.00	801,856.98	1,274,856.98	777,500.13	497,356.85	497,356.85	497,356.85	0.00	0.00
17100001-110221-1	ESTÍMULO POR ANTIGÜEDAD	210,000.00	0.00	210,000.00	174,137.60	35,862.40	35,862.40	35,862.40	0.00	0.00
17100001-150121-1	ESTÍMULO POR ANTIGÜEDAD	0.00	29,376.61	29,376.61	0.00	29,376.61	29,376.61	29,376.61	0.00	0.00
17100003-150121-1	TITULACIONES	0.00	5,100.00	5,100.00	5,100.00	0.00	0.00	0.00	0.00	0.00
17100004-110221-1	ESTÍMULO POR PUNTUALIDAD	63,000.00	267,863.98	330,863.98	0.00	330,863.98	330,863.98	330,863.98	0.00	0.00
17100006-110221-1	ESTÍMULO A SERVIDORES PÚ	200,000.00	0.00	200,000.00	163,200.00	16,800.00	16,800.00	16,800.00	0.00	0.00
17100006-150121-1	ESTÍMULO A SERVIDORES PÚ	0.00	499,516.39	499,516.39	415,062.53	84,453.86	84,453.86	84,453.86	0.00	0.00
20000000	MATERIALES Y SUMINISTROS	2,625,680.00	1,443,232.00	4,068,912.00	4,856.00	1,269,946.45	1,269,946.45	1,268,956.24	2,794,109.55	990.21
21000000	MATERIALES DE ADMINISTRA	264,456.00	362,077.05	626,533.05	0.00	297,517.88	297,517.88	297,517.88	329,015.17	0.00
21100000	MATERIALES, ÚTILES Y EQU	100,000.00	203,550.76	303,550.76	0.00	53,148.54	53,148.54	53,148.54	250,402.22	0.00
21100001-110221-1	MATERIALES Y ÚTILES DE O	100,000.00	25,885.24	74,114.76	0.00	2,172.99	2,172.99	2,172.99	71,941.77	0.00
21100001-150121-1	MATERIALES Y ÚTILES DE O	0.00	229,436.00	229,436.00	0.00	50,975.55	50,975.55	50,975.55	178,460.45	0.00
21200000	MATERIALES Y ÚTILES DE I	0.00	42,531.78	42,531.78	0.00	0.00	0.00	0.00	42,531.78	0.00



ESTADO DEL EJERCICIO DEL PRESUPUESTO DE EGRESOS POR ORGANIZACIÓN CONCENTRADO DEL 1 DE ENERO AL 30 DE JUNIO DE 2021  
CLASIFICACIÓN ADMINISTRATIVA: 21121

DE LA ORGANIZACIÓN: 104D33100 A LA ORGANIZACIÓN 104D33100

PARTIDA	DESCRIPCIÓN	PRESUPUESTO ORIGINAL	TRANSFERENCIAS OPERADAS	PRESUPUESTO ACTUALIZADO	PRESUPUESTO COMPROMETIDO	PRESUPUESTO DEVENGADO	PRESUPUESTO EJERCIDO	PRESUPUESTO PAGADO	SUBEJERCICIO	CTA. POR PAGAR (DEUDA)
21200001-150121-1	MATERIALES Y ÚTILES DE I	0.00	42,531.78	42,531.78	0.00	0.00	0.00	0.00	42,531.78	0.00
21400000	MATERIALES, ÚTILES Y EQU	0.00	139,720.62	139,720.62	0.00	120,914.45	120,914.45	120,914.45	18,806.17	0.00
21400001-110221-1	MATERIALES Y ÚTILES PARA	0.00	3,352.40	3,352.40	0.00	677.18	677.18	677.18	2,675.22	0.00
21400001-150121-1	MATERIALES Y ÚTILES PARA	0.00	136,368.22	136,368.22	0.00	120,237.27	120,237.27	120,237.27	16,130.95	0.00
21500000	MATERIAL IMPRESO E INFOR	70,000.00	52,725.00-	17,275.00	0.00	0.00	0.00	0.00	17,275.00	0.00
21500002-110221-1	SUSCRIPCIÓN A PERIÓDICOS	50,000.00	50,000.00-	0.00	0.00	0.00	0.00	0.00	0.00	0.00
21500003-110221-1	MATERIAL DE CINEMATOGRAF	20,000.00	2,725.00-	17,275.00	0.00	0.00	0.00	0.00	17,275.00	0.00
21600000	MATERIAL DE LIMPIEZA	0.00	3,741.05	3,741.05	0.00	3,741.05	3,741.05	3,741.05	0.00	0.00
21600001-110221-1	MATERIAL DE LIMPIEZA	0.00	3,741.05	3,741.05	0.00	3,741.05	3,741.05	3,741.05	0.00	0.00
21700000	MATERIALES Y ÚTILES DE E	94,456.00	25,257.84	119,713.84	0.00	119,713.84	119,713.84	119,713.84	0.00-	0.00
21700001-110221-1	MATERIAL DIDÁCTICO	94,456.00	25,257.84	119,713.84	0.00	119,713.84	119,713.84	119,713.84	0.00-	0.00
22000000	ALIMENTOS Y UTENSILIOS	0.00	151,009.00	151,009.00	0.00	30,824.70	30,824.70	30,824.70	120,184.30	0.00
22100000	PRODUCTOS ALIMENTICIOS P	0.00	151,009.00	151,009.00	0.00	30,824.70	30,824.70	30,824.70	120,184.30	0.00
22100004-110221-1	PRODUCTOS ALIMENTICIOS P	0.00	1,009.00	1,009.00	0.00	1,009.00	1,009.00	1,009.00	0.00	0.00
22100004-150121-1	PRODUCTOS ALIMENTICIOS P	0.00	150,000.00	150,000.00	0.00	29,815.70	29,815.70	29,815.70	120,184.30	0.00
24000000	MATERIALES Y ARTÍCULOS D	100,000.00	189,904.00	289,904.00	0.00	98,034.30	98,034.30	98,034.30	191,869.70	0.00
24600000	MATERIAL ELÉCTRICO Y ELE	0.00	189,904.00	189,904.00	0.00	98,034.30	98,034.30	98,034.30	91,869.70	0.00
24600001-110221-1	MATERIAL ELÉCTRICO Y ELE	0.00	39,904.00	39,904.00	0.00	39,904.00	39,904.00	39,904.00	0.00	0.00
24600001-150121-1	MATERIAL ELÉCTRICO Y ELE	0.00	150,000.00	150,000.00	0.00	58,130.30	58,130.30	58,130.30	91,869.70	0.00
24900000	OTROS MATERIALES Y ARTÍC	100,000.00	0.00	100,000.00	0.00	0.00	0.00	0.00	100,000.00	0.00
24900001-140121-1	PINTURAS	100,000.00	0.00	100,000.00	0.00	0.00	0.00	0.00	100,000.00	0.00
25000000	PRODUCTOS QUÍMICOS, FARM	100,000.00	216,635.22	316,635.22	0.00	121,635.22	121,635.22	121,385.03	195,000.00	250.19
25100000	PRODUCTOS QUÍMICOS BÁSIC	50,000.00	50,000.00	100,000.00	0.00	0.00	0.00	0.00	100,000.00	0.00
25100001-110221-1	SUSTANCIAS QUÍMICAS	50,000.00	0.00	50,000.00	0.00	0.00	0.00	0.00	50,000.00	0.00
25100001-150121-1	SUSTANCIAS QUÍMICAS	0.00	50,000.00	50,000.00	0.00	0.00	0.00	0.00	50,000.00	0.00
25200000	FERTILIZANTES, PESTICIDA	50,000.00	0.00	50,000.00	0.00	0.00	0.00	0.00	50,000.00	0.00
25200001-110221-1	PLAGUICIDAS, ABONOS Y FE	50,000.00	0.00	50,000.00	0.00	0.00	0.00	0.00	50,000.00	0.00
25300000	MEDICINAS Y PRODUCTOS FA	0.00	45,000.00	45,000.00	0.00	0.00	0.00	0.00	45,000.00	0.00



GOBIERNO DEL ESTADO DE VERACRUZ DE IGNACIO DE LA LLAVE  
UNIVERSIDAD TECNOLÓGICA DEL SURESTE DE VERACRUZ  
ORGANISMO PÚBLICO DESCENTRALIZADO

ESTADO DEL EJERCICIO DEL PRESUPUESTO DE EGRESOS POR ORGANIZACIÓN CONCENTRADO DEL 1 DE ENERO AL 30 DE JUNIO DE 2021  
CLASIFICACIÓN ADMINISTRATIVA: 21121

DE LA ORGANIZACIÓN: 104D33100 A LA ORGANIZACIÓN 104D33100

PARTIDA	DESCRIPCIÓN	PRESUPUESTO ORIGINAL	TRANSFERENCIAS OPERADAS	PRESUPUESTO ACTUALIZADO	PRESUPUESTO COMPROMETIDO	PRESUPUESTO DEVENGADO	PRESUPUESTO EJERCIDO	PRESUPUESTO PAGADO	SUBEJERCICIO	CTA. POR PAGAR (DEUDA)
25300001-150121-1	MEDICINAS Y PRODUCTOS FA	0.00	45,000.00	45,000.00	0.00	0.00	0.00	0.00	45,000.00	0.00
25400000	MATERIALES, ACCESORIOS Y	0.00	121,635.22	121,635.22	0.00	121,635.22	121,635.22	121,385.03	0.00	250.19
25400001-110221-1	MATERIALES, ACCESORIOS Y	0.00	316.00	316.00	0.00	316.00	316.00	316.00	0.00	0.00
25400001-150121-1	MATERIALES, ACCESORIOS Y	0.00	121,319.22	121,319.22	0.00	121,319.22	121,319.22	121,069.03	0.00	250.19
26000000	COMBUSTIBLES, LUBRICANTE	150,000.00	284,389.95	434,389.95	4,856.00	204,778.41	204,778.41	204,038.39	224,755.54	740.02
26100000	COMBUSTIBLES, LUBRICANTE	150,000.00	284,389.95	434,389.95	4,856.00	204,778.41	204,778.41	204,038.39	224,755.54	740.02
26100003-110221-1	COMBUSTIBLES, LUBRICANTE	150,000.00	5,066.05-	144,933.95	0.00	18,517.78	18,517.78	18,517.78	126,416.17	0.00
26100003-150121-1	COMBUSTIBLES, LUBRICANTE	0.00	289,456.00	289,456.00	4,856.00	186,260.63	186,260.63	185,520.61	98,339.37	740.02
27000000	VESTUARIO, BLANCOS, PREN	435,000.00	238,776.78	673,776.78	0.00	175,235.02	175,235.02	175,235.02	498,541.76	0.00
27100000	VESTUARIOS Y UNIFORMES	100,000.00	278,680.78	378,680.78	0.00	170,647.60	170,647.60	170,647.60	208,033.18	0.00
27100001-140121-1	VESTUARIO Y UNIFORMES	100,000.00	0.00	100,000.00	0.00	0.00	0.00	0.00	100,000.00	0.00
27100001-150121-1	VESTUARIO Y UNIFORMES	0.00	278,680.78	278,680.78	0.00	170,647.60	170,647.60	170,647.60	108,033.18	0.00
27200000	PRENDAS DE SEGURIDAD Y P	150,000.00	0.00	150,000.00	0.00	2,436.00	2,436.00	2,436.00	147,564.00	0.00
27200001-110221-1	PRENDAS DE PROTECCIÓN	50,000.00	0.00	50,000.00	0.00	2,436.00	2,436.00	2,436.00	47,564.00	0.00
27200001-140121-1	PRENDAS DE PROTECCIÓN	100,000.00	0.00	100,000.00	0.00	0.00	0.00	0.00	100,000.00	0.00
27300000	ARTÍCULOS DEPORTIVOS	180,000.00	39,904.00-	140,096.00	0.00	2,151.42	2,151.42	2,151.42	137,944.58	0.00
27300001-110221-1	ARTÍCULOS DEPORTIVOS	80,000.00	39,904.00-	40,096.00	0.00	2,151.42	2,151.42	2,151.42	37,944.58	0.00
27300001-140121-1	ARTÍCULOS DEPORTIVOS	100,000.00	0.00	100,000.00	0.00	0.00	0.00	0.00	100,000.00	0.00
27400000	PRODUCTOS TEXTILES	5,000.00	0.00	5,000.00	0.00	0.00	0.00	0.00	5,000.00	0.00
27400001-110221-1	TEXTILES	5,000.00	0.00	5,000.00	0.00	0.00	0.00	0.00	5,000.00	0.00
29000000	HERRAMIENTAS, REFACCIONE	1,576,224.00	440.00	1,576,664.00	0.00	341,920.92	341,920.92	341,920.92	1,234,743.08	0.00
29100000	HERRAMIENTAS MENORES	650,000.00	0.00	650,000.00	0.00	60,879.22	60,879.22	60,879.22	589,120.78	0.00
29100001-110221-1	REFACCIONES, ACCESORIOS	150,000.00	0.00	150,000.00	0.00	0.00	0.00	0.00	150,000.00	0.00
29100001-140121-1	REFACCIONES, ACCESORIOS	100,000.00	0.00	100,000.00	0.00	0.00	0.00	0.00	100,000.00	0.00
29100002-110221-1	MATERIAL PARA TALLERES	200,000.00	0.00	200,000.00	0.00	33,514.41	33,514.41	33,514.41	166,485.59	0.00
29100002-140121-1	MATERIAL PARA TALLERES	200,000.00	0.00	200,000.00	0.00	27,364.81	27,364.81	27,364.81	172,635.19	0.00
29400000	REFACCIONES Y ACCESORIOS	215,000.00	0.00	215,000.00	0.00	85,287.33	85,287.33	85,287.33	129,712.67	0.00
29400001-110221-1	REFACCIONES Y ACCESORIOS	215,000.00	0.00	215,000.00	0.00	85,287.33	85,287.33	85,287.33	129,712.67	0.00



GOBIERNO DEL ESTADO DE VERACRUZ DE IGNACIO DE LA LLAVE  
UNIVERSIDAD TECNOLÓGICA DEL SURESTE DE VERACRUZ  
ORGANISMO PÚBLICO DESCENTRALIZADO

ESTADO DEL EJERCICIO DEL PRESUPUESTO DE EGRESOS POR ORGANIZACIÓN CONCENTRADO DEL 1 DE ENERO AL 30 DE JUNIO DE 2021  
CLASIFICACIÓN ADMINISTRATIVA: 21121

DE LA ORGANIZACIÓN: 104D33100 A LA ORGANIZACIÓN 104D33100

PARTIDA	DESCRIPCIÓN	PRESUPUESTO ORIGINAL	TRANSFERENCIAS OPERADAS	PRESUPUESTO ACTUALIZADO	PRESUPUESTO COMPROMETIDO	PRESUPUESTO DEVENGADO	PRESUPUESTO EJERCIDO	PRESUPUESTO PAGADO	SUBEJERCICIO	CTA. POR PAGAR (DEUDA)
29600000	REFACCIONES Y ACCESORIOS	150,000.00	0.00	150,000.00	0.00	0.00	0.00	0.00	150,000.00	0.00
29600001-110221-1	NEUMÁTICOS Y CÁMARAS	150,000.00	0.00	150,000.00	0.00	0.00	0.00	0.00	150,000.00	0.00
29800000	REFACCIONES Y ACCESORIOS	150,000.00	0.00	150,000.00	0.00	0.00	0.00	0.00	150,000.00	0.00
29800001-110221-1	MATERIAL PARA MANTENIMIE	150,000.00	0.00	150,000.00	0.00	0.00	0.00	0.00	150,000.00	0.00
29900000	REFACCIONES Y ACCESORIOS	411,224.00	440.00	411,664.00	0.00	195,754.37	195,754.37	195,754.37	215,909.63	0.00
29900001-110221-1	MATERIALES Y SUMINISTROS	70,000.00	50,000.00	120,000.00	0.00	108,145.12	108,145.12	108,145.12	11,854.88	0.00
29900001-140121-1	MATERIALES Y SUMINISTROS	341,224.00	141,224.00	200,000.00	0.00	0.00	0.00	0.00	200,000.00	0.00
29900001-150121-1	MATERIALES Y SUMINISTROS	0.00	91,664.00	91,664.00	0.00	87,609.25	87,609.25	87,609.25	4,054.75	0.00
30000000	SERVICIOS GENERALES	9,232,622.00	4,967,135.90	14,199,757.90	240,484.91	6,719,841.47	6,719,841.47	6,587,666.12	7,239,431.52	132,175.35
31000000	SERVICIOS BÁSICOS	102,000.00	1,454,599.22	1,556,599.22	0.00	1,023,048.30	1,023,048.30	1,023,048.30	533,550.92	0.00
31100000	ENERGÍA ELÉCTRICA	0.00	209,912.94	209,912.94	0.00	208,452.00	208,452.00	208,452.00	1,460.94	0.00
31100001-177121-1	SERVICIO DE ENERGÍA ELÉC	0.00	209,912.94	209,912.94	0.00	208,452.00	208,452.00	208,452.00	1,460.94	0.00
31300000	AGUA	72,000.00	0.00	72,000.00	0.00	25,035.23	25,035.23	25,035.23	46,964.77	0.00
31300001-110221-1	SERVICIO DE AGUA POTABLE	72,000.00	0.00	72,000.00	0.00	25,035.23	25,035.23	25,035.23	46,964.77	0.00
31400000	TELEFONÍA TRADICIONAL	0.00	60,000.00	60,000.00	0.00	26,470.07	26,470.07	26,470.07	33,529.93	0.00
31400001-150121-1	SERVICIO TELEFÓNICO CONV	0.00	60,000.00	60,000.00	0.00	26,470.07	26,470.07	26,470.07	33,529.93	0.00
31700000	SERVICIOS DE ACCESO DE I	0.00	958,000.00	958,000.00	0.00	530,939.47	530,939.47	530,939.47	427,060.53	0.00
31700001-150121-1	SERVICIOS DE CONDUCCIÓN	0.00	958,000.00	958,000.00	0.00	530,939.47	530,939.47	530,939.47	427,060.53	0.00
31800000	SERVICIOS POSTALES Y TEL	30,000.00	0.00	30,000.00	0.00	6,103.63	6,103.63	6,103.63	23,896.37	0.00
31800003-110221-1	SERVICIO DE MENSAJERÍA	30,000.00	0.00	30,000.00	0.00	6,103.63	6,103.63	6,103.63	23,896.37	0.00
31900000	SERVICIOS INTEGRALES Y O	0.00	226,686.28	226,686.28	0.00	226,047.90	226,047.90	226,047.90	638.38	0.00
31900001-140121-1	CONTRATACIÓN DE OTROS SE	0.00	129,246.28	129,246.28	0.00	128,607.90	128,607.90	128,607.90	638.38	0.00
31900001-150121-1	CONTRATACIÓN DE OTROS SE	0.00	97,440.00	97,440.00	0.00	97,440.00	97,440.00	97,440.00	0.00	0.00
32000000	SERVICIOS DE ARRENDAMIE	76,734.00	499,346.00	576,080.00	0.00	272,600.00	272,600.00	272,600.00	303,480.00	0.00
32200000	ARRENDAMIENTO DE EDIFICI	0.00	100,000.00	100,000.00	0.00	0.00	0.00	0.00	100,000.00	0.00
32200001-140121-1	ARRENDAMIENTO DE EDIFICI	0.00	100,000.00	100,000.00	0.00	0.00	0.00	0.00	100,000.00	0.00
32300000	ARRENDAMIENTO DE MOBILIA	0.00	243,600.00	243,600.00	0.00	127,600.00	127,600.00	127,600.00	116,000.00	0.00
32300002-150121-1	ARRENDAMIENTO DE EQUIPO	0.00	243,600.00	243,600.00	0.00	127,600.00	127,600.00	127,600.00	116,000.00	0.00



## ESTADO DEL EJERCICIO DEL PRESUPUESTO DE EGRESOS POR ORGANIZACIÓN CONCENTRADO DEL 1 DE ENERO AL 30 DE JUNIO DE 2021

CLASIFICACIÓN ADMINISTRATIVA: 21121

DE LA ORGANIZACIÓN: 104D33100 A LA ORGANIZACIÓN 104D33100

PARTIDA	DESCRIPCIÓN	PRESUPUESTO ORIGINAL	TRANSFERENCIAS OPERADAS	PRESUPUESTO ACTUALIZADO	PRESUPUESTO COMPROMETIDO	PRESUPUESTO DEVENGADO	PRESUPUESTO EJERCIDO	PRESUPUESTO PAGADO	SUBEJERCICIO	CTA. POR PAGAR (DEUDA)
32500000	SIN DESCRIPCIÓN	76,734.00	23,266.00	100,000.00	0.00	71,920.00	71,920.00	71,920.00	28,080.00	0.00
32500003-140121-1	ARRENDAMIENTO DE EQUIPO	76,734.00	23,266.00	100,000.00	0.00	71,920.00	71,920.00	71,920.00	28,080.00	0.00
32900000	OTROS ARRENDAMIENTOS	0.00	132,480.00	132,480.00	0.00	73,080.00	73,080.00	73,080.00	59,400.00	0.00
32900001-110221-1	OTROS ARRENDAMIENTOS	0.00	132,480.00	132,480.00	0.00	73,080.00	73,080.00	73,080.00	59,400.00	0.00
33000000	SERVICIOS PROFESIONALES,	834,938.00	1,264,526.20	2,099,464.20	0.00	1,017,104.58	1,017,104.58	1,017,104.58	1,082,359.62	0.00
33100000	SERVICIOS DE LEGALES, DE	300,000.00	16,235.63	316,235.63	0.00	203,580.21	203,580.21	203,580.21	112,655.42	0.00
33100001-140121-1	ASESORÍAS ASOCIADAS A CO	300,000.00	16,235.63	316,235.63	0.00	203,580.21	203,580.21	203,580.21	112,655.42	0.00
33300000	SERVICIOS DE CONSULTORÍA	20,000.00	80,000.00	100,000.00	0.00	29,837.20	29,837.20	29,837.20	70,162.80	0.00
33300001-110221-1	SERVICIOS DE INFORMÁTICA	20,000.00	80,000.00	100,000.00	0.00	29,837.20	29,837.20	29,837.20	70,162.80	0.00
33400000	CAPACITACIÓN	300,000.00	28,043.00-	271,957.00	0.00	122,596.85	122,596.85	122,596.85	149,360.15	0.00
33400001-110221-1	CAPACITACIÓN	300,000.00	133,477.98-	166,522.02	0.00	122,596.85	122,596.85	122,596.85	43,925.17	0.00
33400001-150121-1	CAPACITACIÓN	0.00	105,434.98	105,434.98	0.00	0.00	0.00	0.00	105,434.98	0.00
33800000	SERVICIOS DE VIGILANCIA	214,938.00	1,196,333.57	1,411,271.57	0.00	661,090.32	661,090.32	661,090.32	750,181.25	0.00
33800001-110221-1	SERVICIOS DE VIGILANCIA	0.00	937,610.28	937,610.28	0.00	275,183.04	275,183.04	275,183.04	662,427.24	0.00
33800001-140121-1	SERVICIOS DE VIGILANCIA	214,938.00	127,561.51-	87,376.49	0.00	0.00	0.00	0.00	87,376.49	0.00
33800001-150121-1	SERVICIOS DE VIGILANCIA	0.00	386,284.80	386,284.80	0.00	385,907.28	385,907.28	385,907.28	377.52	0.00
34000000	SERVICIOS FINANCIEROS, B	314,000.00	96,146.30	410,146.30	0.00	129,637.64	129,637.64	129,637.64	280,508.66	0.00
34100000	SERVICIOS FINANCIEROS Y	44,000.00	22,000.00	66,000.00	0.00	24,548.46	24,548.46	24,548.46	41,451.54	0.00
34100001-110221-1	SERVICIOS BANCARIOS Y FI	22,000.00	0.00	22,000.00	0.00	4,990.00	4,990.00	4,990.00	17,010.00	0.00
34100001-140121-1	SERVICIOS BANCARIOS Y FI	22,000.00	0.00	22,000.00	0.00	18,170.32	18,170.32	18,170.32	3,829.68	0.00
34100001-150121-1	SERVICIOS BANCARIOS Y FI	0.00	22,000.00	22,000.00	0.00	1,388.14	1,388.14	1,388.14	20,611.86	0.00
34500000	SEGURO DE BIENES PATRIMO	250,000.00	0.00	250,000.00	0.00	19,644.54	19,644.54	19,644.54	230,355.46	0.00
34500001-140121-1	SEGUROS DE BIENES PATRIM	250,000.00	0.00	250,000.00	0.00	19,644.54	19,644.54	19,644.54	230,355.46	0.00
34700000	FLETES Y MANIOBRAS	20,000.00	73,920.00	93,920.00	0.00	85,219.00	85,219.00	85,219.00	8,701.00	0.00
34700001-110221-1	FLETES Y MANIOBRAS	0.00	73,920.00	73,920.00	0.00	73,920.00	73,920.00	73,920.00	0.00	0.00
34700001-140121-1	FLETES Y MANIOBRAS	20,000.00	0.00	20,000.00	0.00	11,299.00	11,299.00	11,299.00	8,701.00	0.00
34900000	SERVICIOS FINANCIEROS, B	0.00	226.30	226.30	0.00	225.64	225.64	225.64	0.66	0.00
34900001-140121-1	OTROS SERVICIOS COMERCIA	0.00	226.30	226.30	0.00	225.64	225.64	225.64	0.66	0.00



GOBIERNO DEL ESTADO DE VERACRUZ DE IGNACIO DE LA LLAVE  
UNIVERSIDAD TECNOLÓGICA DEL SURESTE DE VERACRUZ  
ORGANISMO PÚBLICO DESCENTRALIZADO

ESTADO DEL EJERCICIO DEL PRESUPUESTO DE EGRESOS POR ORGANIZACIÓN CONCENTRADO DEL 1 DE ENERO AL 30 DE JUNIO DE 2021  
CLASIFICACIÓN ADMINISTRATIVA: 21121

DE LA ORGANIZACIÓN: 104D33100 A LA ORGANIZACIÓN 104D33100

PARTIDA	DESCRIPCIÓN	PRESUPUESTO ORIGINAL	TRANSFERENCIAS OPERADAS	PRESUPUESTO ACTUALIZADO	PRESUPUESTO COMPROMETIDO	PRESUPUESTO DEVENGADO	PRESUPUESTO EJERCIDO	PRESUPUESTO PAGADO	SUBEJERCICIO	CTA. POR PAGAR (DEUDA)
35000000	SERVICIOS DE INSTALACIÓN	3,489,894.00	649,208.42	4,139,102.42	143,824.99	2,355,361.21	2,355,361.21	2,355,361.21	1,639,916.22	0.00
35100000	CONSERVACIÓN Y MANTENIMI	1,193,094.00	632,139.48	1,825,233.48	143,824.99	1,082,595.15	1,082,595.15	1,082,595.15	598,813.34	0.00
35100001-110221-1	CONSERVACIÓN Y MANTENIMI	0.00	20,880.00	20,880.00	0.00	20,880.00	20,880.00	20,880.00	0.00	0.00
35100001-140121-1	CONSERVACIÓN Y MANTENIMI	1,193,094.00	225.91-	1,192,868.09	143,824.99	483,915.82	483,915.82	483,915.82	565,127.28	0.00
35100001-150121-1	CONSERVACIÓN Y MANTENIMI	0.00	611,485.39	611,485.39	0.00	577,799.33	577,799.33	577,799.33	33,686.06	0.00
35200000	INSTALACIÓN, REPARACIÓN	30,000.00	4,009.23-	25,990.77	0.00	0.00	0.00	0.00	25,990.77	0.00
35200001-110221-1	CONSERVACIÓN Y MANTENIMI	30,000.00	20,880.00-	9,120.00	0.00	0.00	0.00	0.00	9,120.00	0.00
35200002-110221-1	CONSERVACIÓN Y MANTENIMI	0.00	16,870.77	16,870.77	0.00	0.00	0.00	0.00	16,870.77	0.00
35300000	INSTALACIÓN, REPARACIÓN	0.00	18,940.00	18,940.00	0.00	18,940.00	18,940.00	18,940.00	0.00	0.00
35300001-140121-1	CONSERVACIÓN Y MANTENIMI	0.00	18,940.00	18,940.00	0.00	18,940.00	18,940.00	18,940.00	0.00	0.00
35500000	REPARACIÓN Y MANTENIMIEN	166,800.00	2,138.56	168,938.56	0.00	122,808.86	122,808.86	122,808.86	46,129.70	0.00
35500003-140121-1	CONSERVACIÓN Y MANTENIMI	166,800.00	2,138.56	168,938.56	0.00	122,808.86	122,808.86	122,808.86	46,129.70	0.00
35800000	SERVICIOS DE LIMPIEZA Y	1,620,000.00	0.39-	1,619,999.61	0.00	1,043,517.20	1,043,517.20	1,043,517.20	576,482.41	0.00
35800001-140121-1	SERVICIO DE LAVANDERÍA,	1,620,000.00	0.39-	1,619,999.61	0.00	1,043,517.20	1,043,517.20	1,043,517.20	576,482.41	0.00
35900000	SERVICIOS DE JARDINERÍA	480,000.00	0.00	480,000.00	0.00	87,500.00	87,500.00	87,500.00	392,500.00	0.00
35900001-140121-1	FUMIGACIÓN	480,000.00	0.00	480,000.00	0.00	87,500.00	87,500.00	87,500.00	392,500.00	0.00
36000000	SERVICIOS DE COMUNICACIÓ	894,000.00	79,704.52-	814,295.48	0.00	413,657.39	413,657.39	413,657.39	400,638.09	0.00
36100000	DIFUSIÓN POR RADIO, TELE	550,000.00	39,704.52-	510,295.48	0.00	288,067.39	288,067.39	288,067.39	222,228.09	0.00
36100003-110221-1	OTROS GASTOS DE PUBLICAC	250,000.00	118,710.72-	131,289.28	0.00	130,926.88	130,926.88	130,926.88	362.40	0.00
36100003-150121-1	OTROS GASTOS DE PUBLICAC	0.00	188,266.59	188,266.59	0.00	6,148.00	6,148.00	6,148.00	182,118.59	0.00
36100004-110221-1	IMPRESIONES	300,000.00	170,744.75-	129,255.25	0.00	116,757.75	116,757.75	116,757.75	12,497.50	0.00
36100004-150121-1	IMPRESIONES	0.00	61,484.36	61,484.36	0.00	34,234.76	34,234.76	34,234.76	27,249.60	0.00
36200000	DIFUSIÓN POR RADIO, TV.	200,000.00	200,000.00-	0.00	0.00	0.00	0.00	0.00	0.00	0.00
36200001-110221-1	DIFUSIÓN POR RADIO, TV Y	200,000.00	200,000.00-	0.00	0.00	0.00	0.00	0.00	0.00	0.00
36600000	SIN DESCRIPCIÓN	144,000.00	160,000.00	304,000.00	0.00	125,590.00	125,590.00	125,590.00	178,410.00	0.00
36600001-140121-1	DIFUSIÓN DE MENSAJES SOB	144,000.00	0.00	144,000.00	0.00	30,160.00	30,160.00	30,160.00	113,840.00	0.00
36600001-150121-1	DIFUSIÓN DE MENSAJES SOB	0.00	160,000.00	160,000.00	0.00	95,430.00	95,430.00	95,430.00	64,570.00	0.00
37000000	SERVICIOS DE TRASLADOS Y	0.00	852,560.00	852,560.00	46,548.00	259,617.07	259,617.07	258,668.48	546,394.93	948.59



ESTADO DEL EJERCICIO DEL PRESUPUESTO DE EGRESOS POR ORGANIZACIÓN CONCENTRADO DEL 1 DE ENERO AL 30 DE JUNIO DE 2021  
CLASIFICACIÓN ADMINISTRATIVA: 21121

DE LA ORGANIZACIÓN: 104D33100 A LA ORGANIZACIÓN 104D33100

PARTIDA	DESCRIPCIÓN	PRESUPUESTO ORIGINAL	TRANSFERENCIAS OPERADAS	PRESUPUESTO ACTUALIZADO	PRESUPUESTO COMPROMETIDO	PRESUPUESTO DEVENGADO	PRESUPUESTO EJERCIDO	PRESUPUESTO PAGADO	SUBEJERCICIO	CTA. POR PAGAR (DEUDA)
37200000	PASAJES TERRESTRES	0.00	400,000.00	400,000.00	3,448.00	96,008.99	96,008.99	95,922.18	295,543.01	86.81
37200001-150121-1	PASAJES NACIONALES A SER	0.00	400,000.00	400,000.00	3,448.00	96,008.99	96,008.99	95,922.18	295,543.01	86.81
37500000	VIÁTICOS EN EL PAÍS	0.00	400,000.00	400,000.00	33,100.00	161,371.08	161,371.08	160,509.30	200,528.92	861.78
37500001-150121-1	VIÁTICOS NACIONALES A SE	0.00	400,000.00	400,000.00	33,100.00	161,371.08	161,371.08	160,509.30	200,528.92	861.78
37900000	OTROS SERVICIOS DE TRASL	0.00	52,560.00	52,560.00	0.00	2,237.00	2,237.00	2,237.00	50,323.00	0.00
37900001-150121-1	TRASLADOS LOCALES	0.00	52,560.00	52,560.00	0.00	2,237.00	2,237.00	2,237.00	50,323.00	0.00
38000000	SERVICIOS OFICIALES	1,106,300.00	28,911.00-	1,077,389.00	30,111.92	125,994.09	125,994.09	125,994.09	921,282.99	0.00
38100000	GASTOS DE CEREMONIAL	200,000.00	120,000.00-	80,000.00	2,500.00	39,822.90	39,822.90	39,822.90	37,677.10	0.00
38100001-110221-1	ATENCIÓN A VISITANTES	200,000.00	170,763.88-	29,236.12	2,500.00	19,344.06	19,344.06	19,344.06	7,392.06	0.00
38100001-150121-1	ATENCIÓN A VISITANTES	0.00	50,763.88	50,763.88	0.00	20,478.84	20,478.84	20,478.84	30,285.04	0.00
38200000	GASTOS DE ORDEN SOCIAL Y	555,000.00	43,600.00	598,600.00	27,611.92	33,258.99	33,258.99	33,258.99	537,729.09	0.00
38200001-140121-1	ESPECTÁCULOS CULTURALES	300,000.00	0.00	300,000.00	27,481.17	20,414.00	20,414.00	20,414.00	252,104.83	0.00
38200001-150121-1	ESPECTÁCULOS CULTURALES	0.00	43,600.00	43,600.00	130.75	12,844.99	12,844.99	12,844.99	30,624.26	0.00
38200002-140121-1	ACTIVIDADES CÍVICAS Y FE	255,000.00	0.00	255,000.00	0.00	0.00	0.00	0.00	255,000.00	0.00
38300000	CONGRESOS Y CONVENCIONES	266,300.00	12,489.00	278,789.00	0.00	51,912.20	51,912.20	51,912.20	226,876.80	0.00
38300001-110221-1	CONGRESOS Y CONVENCIONES	216,300.00	73,920.00-	142,380.00	0.00	38,459.05	38,459.05	38,459.05	103,920.95	0.00
38300001-140121-1	CONGRESOS Y CONVENCIONES	50,000.00	40,000.00-	10,000.00	0.00	2,301.21	2,301.21	2,301.21	7,698.79	0.00
38300001-150121-1	CONGRESOS Y CONVENCIONES	0.00	126,409.00	126,409.00	0.00	11,151.94	11,151.94	11,151.94	115,257.06	0.00
38400000	EXPOSICIONES	85,000.00	35,000.00	120,000.00	0.00	1,000.00	1,000.00	1,000.00	119,000.00	0.00
38400001-140121-1	EXPOSICIONES	85,000.00	15,000.00-	70,000.00	0.00	0.00	0.00	0.00	70,000.00	0.00
38400001-150121-1	EXPOSICIONES	0.00	50,000.00	50,000.00	0.00	1,000.00	1,000.00	1,000.00	49,000.00	0.00
39000000	OTROS SERVICIOS GENERALES	2,414,756.00	259,365.28	2,674,121.28	20,000.00	1,122,821.19	1,122,821.19	991,594.43	1,531,300.09	131,226.76
39100000	SERVICIOS FUNERARIOS Y D	148,700.00	239,365.28	388,065.28	0.00	117,000.00	117,000.00	117,000.00	271,065.28	0.00
39100001-110221-1	SERVICIOS FUNERARIOS Y D	0.00	239,365.28	239,365.28	0.00	65,000.00	65,000.00	65,000.00	174,365.28	0.00
39100001-140121-1	SERVICIOS FUNERARIOS Y D	148,700.00	0.00	148,700.00	0.00	52,000.00	52,000.00	52,000.00	96,700.00	0.00
39200000	IMPUESTOS Y DERECHOS	821,656.00	0.00	821,656.00	0.00	244,353.97	244,353.97	227,237.44	577,302.03	17,116.53
39200001-110221-1	OTROS IMPUESTOS, DERECHO	300,000.00	0.00	300,000.00	0.00	115,456.15	115,456.15	98,339.62	184,543.85	17,116.53
39200001-140121-1	OTROS IMPUESTOS, DERECHO	521,656.00	0.00	521,656.00	0.00	128,897.82	128,897.82	128,897.82	392,758.18	0.00



**GOBIERNO DEL ESTADO DE VERACRUZ DE IGNACIO DE LA LLAVE**  
**UNIVERSIDAD TECNOLÓGICA DEL SURESTE DE VERACRUZ**  
**ORGANISMO PÚBLICO DESCENTRALIZADO**

ESTADO DEL EJERCICIO DEL PRESUPUESTO DE EGRESOS POR ORGANIZACIÓN CONCENTRADO DEL 1 DE ENERO AL 30 DE JUNIO DE 2021  
 CLASIFICACIÓN ADMINISTRATIVA: 21121

DE LA ORGANIZACIÓN: 104D33100 A LA ORGANIZACIÓN 104D33100

PARTIDA	DESCRIPCIÓN	PRESUPUESTO ORIGINAL	TRANSFERENCIAS OPERADAS	PRESUPUESTO ACTUALIZADO	PRESUPUESTO COMPROMETIDO	PRESUPUESTO DEVENGADO	PRESUPUESTO EJERCIDO	PRESUPUESTO PAGADO	SUBEJERCICIO	CTA. POR PAGAR (DEUDA)
39800000	IMPUESTOS SOBRE NÓMINAS	1,444,400.00	0.00	1,444,400.00	0.00	761,467.22	761,467.22	647,356.99	682,932.78	114,110.23
39800001-110221-1	IMPUESTO 2% SOBRE NÓMINA	1,444,400.00	0.00	1,444,400.00	0.00	761,467.22	761,467.22	647,356.99	682,932.78	114,110.23
39900000	OTROS SERVICIOS GENERALES	0.00	20,000.00	20,000.00	20,000.00	0.00	0.00	0.00	0.00	0.00
39900001-110221-1	FONDO REVOLVENTE	0.00	20,000.00	20,000.00	20,000.00	0.00	0.00	0.00	0.00	0.00
40000000	TRANSFERENCIAS, ASIGNACI	0.00	600,000.00	600,000.00	0.00	209,000.00	209,000.00	209,000.00	391,000.00	0.00
44000000	AYUDAS SOCIALES	0.00	600,000.00	600,000.00	0.00	209,000.00	209,000.00	209,000.00	391,000.00	0.00
44200000	BECAS Y OTRAS AYUDAS PAR	0.00	600,000.00	600,000.00	0.00	209,000.00	209,000.00	209,000.00	391,000.00	0.00
44200001-140121-1	BECAS	0.00	600,000.00	600,000.00	0.00	209,000.00	209,000.00	209,000.00	391,000.00	0.00
50000000	BIENES MUEBLES, INMUEBLE	4,172,725.00	566,040.96-	3,606,684.04	0.00	291,774.30	291,774.30	291,774.30	3,314,909.74	0.00
51000000	MOBILIARIO Y EQUIPO DE A	2,835,725.00	582,042.00-	2,253,683.00	0.00	102,736.36	102,736.36	102,736.36	2,150,946.64	0.00
51100000	MUEBLES DE OFICINA Y EST	100,000.00	0.00	100,000.00	0.00	0.00	0.00	0.00	100,000.00	0.00
51100001-140121-2	MOBILIARIO Y EQUIPO DE O	100,000.00	0.00	100,000.00	0.00	0.00	0.00	0.00	100,000.00	0.00
51200000	MUEBLES, EXCEPTO DE OFIC	2,172,725.00	582,042.00-	1,590,683.00	0.00	0.00	0.00	0.00	1,590,683.00	0.00
51200001-140121-2	OTROS MUEBLES	2,172,725.00	582,042.00-	1,590,683.00	0.00	0.00	0.00	0.00	1,590,683.00	0.00
51500000	EQUIPO DE CÓMPUTO Y DE T	563,000.00	0.00	563,000.00	0.00	102,736.36	102,736.36	102,736.36	460,263.64	0.00
51500001-140121-2	BIENES INFORMÁTICOS	563,000.00	0.00	563,000.00	0.00	102,736.36	102,736.36	102,736.36	460,263.64	0.00
52000000	MOBILIARIO Y EQUIPO EDUC	100,000.00	0.00	100,000.00	0.00	23,200.00	23,200.00	23,200.00	76,800.00	0.00
52100000	EQUIPOS Y APARATOS AUDIO	50,000.00	0.00	50,000.00	0.00	23,200.00	23,200.00	23,200.00	26,800.00	0.00
52100001-140121-2	EQUIPO AUDIOVISUAL	50,000.00	0.00	50,000.00	0.00	23,200.00	23,200.00	23,200.00	26,800.00	0.00
52900000	OTRO MOBILIARIO Y EQUIPO	50,000.00	0.00	50,000.00	0.00	0.00	0.00	0.00	50,000.00	0.00
52900003-140121-2	MUEBLES ESCOLARES	50,000.00	0.00	50,000.00	0.00	0.00	0.00	0.00	50,000.00	0.00
53000000	EQUIPO INSTRUMENTAL MÉDI	0.00	16,001.04	16,001.04	0.00	16,001.04	16,001.04	16,001.04	0.00	0.00
53100000	EQUIPO MÉDICO Y DE LABOR	0.00	16,001.04	16,001.04	0.00	16,001.04	16,001.04	16,001.04	0.00	0.00
53100001-140121-1	EQUIPO MÉDICO Y DE LABOR	0.00	16,001.04	16,001.04	0.00	16,001.04	16,001.04	16,001.04	0.00	0.00
54000000	VEHÍCULOS Y EQUIPO DE TR	500,000.00	0.00	500,000.00	0.00	0.00	0.00	0.00	500,000.00	0.00
54100000	VEHÍCULOS Y EQUIPO TERR	500,000.00	0.00	500,000.00	0.00	0.00	0.00	0.00	500,000.00	0.00
54100003-140121-2	VEHÍCULOS TERRESTRES PAR	500,000.00	0.00	500,000.00	0.00	0.00	0.00	0.00	500,000.00	0.00
56000000	MAQUINARIA, OTROS EQUIPO	287,000.00	0.00	287,000.00	0.00	55,260.66	55,260.66	55,260.66	231,739.34	0.00





**GOBIERNO DEL ESTADO DE VERACRUZ DE IGNACIO DE LA LLAVE**  
**UNIVERSIDAD TECNOLÓGICA DEL SURESTE DE VERACRUZ**  
**ORGANISMO PÚBLICO DESCENTRALIZADO**

ESTADO DEL EJERCICIO DEL PRESUPUESTO DE EGRESOS POR ORGANIZACIÓN CONCENTRADO DEL 1 DE ENERO AL 30 DE JUNIO DE 2021  
 CLASIFICACIÓN ADMINISTRATIVA: 21121

DE LA ORGANIZACIÓN: 104D33100 A LA ORGANIZACIÓN 104D33100

PARTIDA	DESCRIPCIÓN	PRESUPUESTO ORIGINAL	TRANSFERENCIAS OPERADAS	PRESUPUESTO ACTUALIZADO	PRESUPUESTO COMPROMETIDO	PRESUPUESTO DEVENGADO	PRESUPUESTO EJERCIDO	PRESUPUESTO PAGADO	SUBEJERCICIO	CTA. POR PAGAR (DEUDA)
56400000	SISTEMAS DE AIRE ACONDIC	87,000.00	0.00	87,000.00	0.00	55,260.66	55,260.66	55,260.66	31,739.34	0.00
56400001-140121-2	SISTEMAS DE AIRE ACONDIC	87,000.00	0.00	87,000.00	0.00	55,260.66	55,260.66	55,260.66	31,739.34	0.00
56600000	EQUIPOS DE GENERACIÓN EL	100,000.00	0.00	100,000.00	0.00	0.00	0.00	0.00	100,000.00	0.00
56600001-140121-2	MAQUINARIA Y EQUIPO ELÉC	100,000.00	0.00	100,000.00	0.00	0.00	0.00	0.00	100,000.00	0.00
56700000	HERRAMIENTAS Y MÁQUINAS-	100,000.00	0.00	100,000.00	0.00	0.00	0.00	0.00	100,000.00	0.00
56700003-140121-2	REFACCIONES MAYORES	100,000.00	0.00	100,000.00	0.00	0.00	0.00	0.00	100,000.00	0.00
59000000	ACTIVOS INTANGIBLES	450,000.00	0.00	450,000.00	0.00	94,576.24	94,576.24	94,576.24	355,423.76	0.00
59100000	SOFTWARE	250,000.00	0.00	250,000.00	0.00	27,835.29	27,835.29	27,835.29	222,164.71	0.00
59100001-140121-2	SOFTWARE	250,000.00	0.00	250,000.00	0.00	27,835.29	27,835.29	27,835.29	222,164.71	0.00
59200000	PATENTES	50,000.00	0.00	50,000.00	0.00	0.00	0.00	0.00	50,000.00	0.00
59200001-140121-2	PATENTES	50,000.00	0.00	50,000.00	0.00	0.00	0.00	0.00	50,000.00	0.00
59700000	LICENCIAS INFORMÁTICAS E	150,000.00	0.00	150,000.00	0.00	66,740.95	66,740.95	66,740.95	83,259.05	0.00
59700001-140121-2	LICENCIAS INFORMÁTICAS E	150,000.00	0.00	150,000.00	0.00	66,740.95	66,740.95	66,740.95	83,259.05	0.00
	<b>TOTAL DEL SECTOR</b>	<b>50,673,263.00</b>	<b>42,295,790.94</b>	<b>92,969,053.94</b>	<b>39,320,777.39</b>	<b>39,908,825.74</b>	<b>39,908,825.74</b>	<b>38,547,030.48</b>	<b>13,739,450.81</b>	<b>1,361,795.26</b>

ELABORO

L.C. MARCIA MABEL CARDENAS CANDELERO  
 JEFE DE DEPTO DE RECURSOS FINANCIEROS

VERIFICO

L.A.E. ONAR MORALES GARCIA  
 DIRECTOR DE ADMINISTRACION Y FINANZAS

AUTORIZO

M.I.A. JULIO CESAR SANDRIA REYNOSO  
 RECTOR

**DESTINO DE LOS RECURSOS FEDERALES QUE RECIBEN LAS UNIVERSIDADES TECNOLÓGICAS Y POLITÉCNICAS**

En términos del artículo 36, fracción V, del Decreto de Presupuesto de Egresos de la Federación para el Ejercicio Fiscal 2021  
 Información sobre matrícula de inicio y fin de cada ciclo escolar

**Fracción V**

Periodo reportado: Mayo-agosto

Instituto	Ciclo Escolar	Inicio o Fin del Ciclo Escolar	Nivel Educativo	Número de Alumnos
UNIVERSIDAD TECNOLÓGICA DEL SURESTE DE VERACRUZ	2020-2021	2021	Técnico Superior Universitario	832
			Licenciatura	397
			Especialización	0
			Maestría	0
			Doctorado	0
				<b>1229</b>

M.I.A. JULIO CÉSAR SANDRIA REYNOSO

RECTOR

L.A.E. ONAR MORALES GARCÍA

DIRECTOR ADMINISTRATIVO