

SCHÄCKE 
wir liefern die zukunft.



Sortiment speziell für Partner



SIEMENS

Großgeräte

2009

Weiters finden Sie in unserem Sortiment:



Das SCHÄCKE Partnerkonzept:

- Kleingeräte
- Großgeräte
- Unterhaltungselektronik
- Klimageräte
- Heizgeräte

Inhalt

Standgeräte

Wäschepflege

Waschmaschinen - Wäschetrockner - Waschtrockner -
Wäscheschleudern - Bügelmaschinen

2



Herde

Kleinküchen - Standherde

37



Geschirrspüler

Standgeschirrspüler

39



Kühlgeräte

Standkühlschränke - Stand-Kühl-Gefrierkombinationen -
Weinschränke

45



Gefriergeräte

Standgefrierschränke - Gefriertruhen

66



Elektro-Warmwasserspeicher

Kleinspeicher - Hängespeicher

83



Einbaugeräte

Dunstabzüge

Haube - Flachpaneel - Schranklüfter - Esse

87



Herde

Einbauherde/-backöfen - Einbau-Sets - Kochfelder -
Einbaumikrowellen

90



Geschirrspüler

Einbau-/Unterbaugeschirrspüler

104



Kühlgeräte

Einbaukühlschränke - Einbau-Kühl-Gefrier-Kombinationen

110



Gefriergeräte

Einbaugefrierschränke

123



Wäschepflege



Beschreibung			Artikel-Nr.	UVP
Miele Waschmaschine Toplader W 604 WCS			2132036	1.157,00
Farbe	Abmessungen HxBxT	Fassungsvermögen	Schleuderdrehzahl	
lotosweiß	90 x 45,6 x 60 cm	5,5 kg	1200 UpM	

Bedienkomfort: Einknopf-Programmwahl, Programmablauf-Anzeige, Intelligente Wäscheschonung: patentierte Miele Schontrummel mit einzigartiger Oberflächenstruktur, 1-5,5 kg Beladungsmenge, vollelektronische Softtronic-Steuerung, Update-Möglichkeit zur Programmaktualisierung, Mengenautomatik zur automatischen Wasser- und Stromersparung, elektronische Schaumregulierung, Schleudertouren: Schleuderwahl: 400 U/min bis 1200, Knitterschutz, gezielte Schleuderüberwachung, Spülstopp, Funktion „ohne Schleudern“, Geräusch: besonders leise durch spezielles Dämmpaket, Design: ergonomisch optimiertes Gerätedesign, formschönes Gehäuse, Farbton: lotosweiß, Zusatzfunktionen: Einweichen, Vorwäsche, Kurz, Wasser Plus, Waschprogramme: Automatic, Oberhemden, Jeans, Dunkle Wäsche, Express, Stärken, Handwasch-Wollprogramm, spez. Seideprogramm, Sicherheit: automatische Trommelpositionierung und -arretierung, Watercontrol-System, Kontrollanzeige Wasserzu-/ablauf, Kontrollanzeige Dosierung, Kontrollanzeige Kundendienst-Testprogramm, Verbrauchswerte: 47 l Wasser, 0,93 kWh Strom

Schleuderwirkung	B	Waschwirkung	A	Energieklasse	A
------------------	----------	--------------	----------	---------------	----------



Beschreibung			Artikel-Nr.	UVP
Miele Waschmaschine Toplader W 625 WCS			2132028	1.367,00
Farbe	Abmessungen HxBxT	Fassungsvermögen	Schleuderdrehzahl	
lotosweiß	90 x 45,6 x 60 cm	5,5 kg	1200 UpM	

Bedienkomfort: Einknopf-Programmwahl/LED-Anzeige, Programmablauf-Anzeige, Intelligente Wäscheschonung: patentierte Miele Schontrummel mit einzigartiger Oberflächenstruktur, 1-5,5 kg Beladungsmenge, vollelektronische Softtronic-Steuerung, Update-Möglichkeit zur Programmaktualisierung, Mengenautomatik zur automatischen Wasser- und Stromersparung, elektronische Schaumregulierung, Schleudertouren: Schleuderwahl: 400 U/min bis 1200, Knitterschutz, gezielte Schleuderüberwachung, Spülstopp, Funktion „ohne Schleudern“, Geräusch: besonders leise durch spezielles Dämmpaket, Design: ergonomisch optimiertes Gerätedesign, formschönes Gehäuse, Farbton: lotosweiß, Zusatzfunktionen: Restzeitanzeige, Fahrradrahmen, Extra Leise, Vorwäsche, Kurz, Wasser Plus, Waschprogramme: Automatic, Oberhemden, Jeans, Dunkle Wäsche, Express, Synthetic, Outdoor, Handwasch-Wollprogramm, spez. Seideprogramm, Sicherheit: automatische Trommelpositionierung und -arretierung, Watercontrol-System, Kontrollanzeige Wasserzu-/ablauf, Kontrollanzeige Dosierung, Kontrollanzeige Kundendienst-Testprogramm, Verbrauchswerte: 45 l Wasser, 0,93 kWh Strom

Schleuderwirkung	B	Waschwirkung	A	Energieklasse	A
------------------	----------	--------------	----------	---------------	----------



Beschreibung			Artikel-Nr.	UVP
Miele Waschmaschine Toplader W 643 WPM			2132001	1.578,00
Farbe	Abmessungen HxBxT	Fassungsvermögen	Schleuderdrehzahl	
lotosweiß	90 x 45,6 x 60 cm	5,5 kg	1400 UpM	

Bedienkomfort: Einknopf-Programmwahl/LED-Anzeige, Programmablauf-Anzeige, Intelligente Wäscheschonung: patentierte Miele Schontrummel mit einzigartiger Oberflächenstruktur, 1-5,5 kg Beladungsmenge, vollelektronische Softtronic-Steuerung, Update-Möglichkeit zur Programmaktualisierung, Mengenautomatik zur automatischen Wasser- und Stromersparung, elektronische Schaumregulierung, Schleudertouren: Schleuderwahl: 400 U/min bis 1400, Knitterschutz, gezielte Schleuderüberwachung, Spülstopp, Funktion „ohne Schleudern“, Geräusch: besonders leise durch spezielles Dämmpaket, Design: ergonomisch optimiertes Gerätedesign, formschönes Gehäuse, Farbton: lotosweiß, Zusatzfunktionen: Startvorwahl bis 24 Std./Restzeitanzeige, Fahrradrahmen, Extra Leise, Vorwäsche, Kurz, Wasser Plus, Waschprogramme: Automatic, Oberhemden, Jeans, Dunkle Wäsche, Express, Synthetic, Outdoor, Handwasch-Wollprogramm, spez. Seideprogramm, Sicherheit: automatische Trommelpositionierung und -arretierung, Waterproof-Metal, Kontrollanzeige Wasserzu-/ablauf, Kontrollanzeige Dosierung, Kontrollanzeige Kundendienst-Testprogramm, Verbrauchswerte: 45 l Wasser, 0,93 kWh Strom

Schleuderwirkung	A	Waschwirkung	A	Energieklasse	A
------------------	----------	--------------	----------	---------------	----------



Beschreibung			Artikel-Nr.	UVP
Siemens Waschmaschine Toplader WP12T541			2209128	849,00
Farbe	Abmessungen HxBxT	Fassungsvermögen	Schleuderdrehzahl	
weiß	90 x 40 x 62 cm	5,5 kg	1200 UpM	

Label: A / A / B, Fassungsvermögen: 1 - 5,5 kg, Schleudertouren: 1200 - 100 U/min, aquaStop mit Garantie, vollelektronische Einknopf-Bedienung für alle Waschprogramme, Temperaturen und Sonderprogramme, Sonderprogramme: Mix/Schnell, Wolle-Handwäsche, Seide, Feinwäsche, alle Programme zeitverkürzt, LC-Display für Programmablauf, Kindersicherung, Startzeit-/Endezeit- Vorwahl und Restzeitanzeige, Tasten: Vorwäsche, Menü, Flecken, Extraspülen, Knitterschutz, Drehzahlwahl, Start/Pause, Mengenautomatik, Oberwasser-System, Unwuchtkontrolle, Schaumerkennung, Top-Parkposition, sanfte Trommelöffnung auf Knopfdruck, ausfahrbare Mobilität

Schleuderwirkung	B	Waschwirkung	A	Energieklasse	A
------------------	----------	--------------	----------	---------------	----------

Wäschepflege

Beschreibung			Artikel-Nr.	UVP
Whirlpool Waschmaschine Toplader AWE 4526			2024365	549,00
Farbe weiß	Abmessungen HxBxT 90,0 x 40 x 60 cm	Fassungsvermögen 5 kg	Schleuderdrehzahl 1000 UpM	

Automatische Mengensteuerung, dynamische Grundprogramme für: Kochwäsche, Buntwäsche, Pflegeleichtes, Feinwäsche und Wolle, Sonderprogramme für: Mischwäsche, Rapidprogramm und Handwaschprogramm, Verbrauch: 48 l Wasser, 0,85 kWh Strom

Schleuderwirkung	C	Waschwirkung	A	Energieklasse	A
------------------	----------	--------------	----------	---------------	----------



AEG Waschmaschine Toplader LAVAMAT 46200			2129841	649,00
Farbe weiß	Abmessungen HxBxT 85 x 40 x 60 cm	Fassungsvermögen 5,5 kg	Schleuderdrehzahl 1200 UpM	

KOMFORT-KLASSE, SILENT SYSTEM, sanft öffnender Trommeldeckel aus CABORAN - mit einem Finger leicht zu öffnen, maximale Schleuderdrehzahl: 1200 U/Min, abwählbar auf 900, 700, 400, Spülstopp, Bedienblende mit Klartext, unübertroffene Verbrauchswerte: 46 Liter, 0,93 kWh (für 5,5 kg), vollelektronische Ein-Knopf-Programmsteuerung für einfachste Bedienung, Trommelpositionierung: kein Nachdrehen der Trommel von Hand, große Einfüllöffnung für bequemes Beladen und Herausnehmen der Wäsche, LCD-Restlaufanzeige, AQUA-CONTROL-Schlauch, EXTRASPÜLEN, Taste ZEITSPAREN für die schnelle Wäsche zwischendurch, Programm 30 Minuten - 2,5 KG, Programm 40°-60°C MIX zum gemeinsamen Waschen von 40°C und 60°C gekennzeichnete Buntwäsche, spezielle Handwaschprogramme für WOLLE, SEIDE und andere empfindliche Textilien, Programm LEICHTBÜGELN PLUS gegen Knitterbildung in der Wäsche, FLECKEN-Programme für wirksamere Entfernung von Flecken, ENERGIESPAR-Programm für Koch-/Buntwäsche, VORWÄSCHE zuwählbar, Fuzzy-geregelte Mengenautomatik: Wasser und Energieverbrauch angepasst an die Beladung, Fuzzy-geregelte Schleuderprogramme für besonders lockere Wäsche, 3-Stufen-Einspülung erlaubt das getrennte Einspülen von Waschmittel, Fleckensalz und Pflegemittel, Höhe 85 cm, mit Bedienpult 89 cm, auf Rollen fahrbar, zum Betrieb feststellbar

Schleuderwirkung	B	Waschwirkung	A	Energieklasse	A
------------------	----------	--------------	----------	---------------	----------



Zanussi Waschmaschine Toplader ZWQ 5120			2172488	499,00
Farbe weiß	Abmessungen HxBxT 85 x 40 x 60 cm	Fassungsvermögen 5,5 kg	Schleuderdrehzahl 1200 UpM	

Energie-Effizienzklasse A, 1200 U/Min max. Schleuderdrehzahl, Bedienblende mit Klartext, hervorragende Verbrauchswerte: 49 Liter, 1,04 kWh (für 5,5 kg), vollelektronische Ein-Knopf-Programmsteuerung, LED-Programmablaufanzeige, Startzeitvorwahl (9 h), AQUA-STOP Schlauch, EXTRASPÜLEN für intensiveres Spülen, Programm Sportintensiv, Einweichen, spezielle Handwaschprogramme, Tasten: Drehzahlminderung, Extra Spülen, Startzeitwahl, Extra Kurz, Vorwäsche, Spülstopp, Start/Pause, Mengenautomatik durch FuzzyLogic, Unwuchtkontrolle, fahrbar auf Rollen, Anschlusswert: 2300 Watt für Anschluss an 230 Volt; 10A oder 16A

Schleuderwirkung	B	Waschwirkung	A	Energieklasse	A
------------------	----------	--------------	----------	---------------	----------



Bauknecht Waschmaschine Toplader WAT Pure 32 FLD			2143879	749,00
Farbe weiß	Abmessungen HxBxT 89 x 40 x 60 cm	Fassungsvermögen 5,5 kg	Schleuderdrehzahl 1200 UpM	

Viel Platz für Ihre Wäsche dank 5,5 kg Fassungsvermögen, niedriger Verbrauch von 49 l Wasser und 0,93 kWh Strom bei 5,5 kg Buntwäsche 60°C, praktische Vorwahl von Temperatur und Startzeit über das interaktive FL-Display, bis zu 60% Energieersparnis dank SuperEco-Programm, Hygiene+ Programm, Clean+ dem Schmutz keine Chance geben mit dieser Funktion für waschkraftverstärkende Mittel, Memory-Funktion merkt sich Ihre Waschgewohnheiten, Vollwasserschutz

Schleuderwirkung	B	Waschwirkung	A	Energieklasse	A
------------------	----------	--------------	----------	---------------	----------



Wäschepflege



Beschreibung			Artikel-Nr.	UVP
Elekra Bregenz Waschtrockner Toplader WTT 4535			1440144	1.090,99
Farbe	Abmessungen HxBxT	Fassungsvermögen	Schleuderdrehzahl	
weiß	85 x 45 x 60 cm	5 kg / 2,5 kg	1300 UpM	

4 Grundprogramme mit integrierter Temperaturanzeige, Wolle-/Handwäscheprogramme, Schnellprogramm, Zusatzfunktionen: Vorwäsche, Extra Spülen, Bügelleicht, Energie Sparen, Intensiv, Startzeitvorwahl bis 19 Std., Knitterschutz am Programmende, Ausstattung: integrierter Wäschetrockner, Mengenautomatik, Schaumerkennungssystem, Interstring-Schleuderautomatik mit Sanftanlauf, Unwuchtkontrollsystem (UKS), Aquasafe+, fahrbar, Posistopp, Kontrollfunktionen: Programmablaufanzeige, Digitaldisplay, Technische Daten: Verbrauch: 54 l / 4,05 kWh / 139 min.

Schleuderwirkung	B	Waschwirkung	A	Energieklasse	B
------------------	----------	--------------	----------	---------------	----------



Miele Waschmaschine Frontlader W 1634 WCS			2203545	946,00
Farbe	Abmessungen HxBxT	Fassungsvermögen	Schleuderdrehzahl	
lotosweiß	85 x 59,5 x 63,4 cm	6 kg	1400 UpM	

Bedienkomfort: große, ergonomische Einfüll-Öffnung, Bedienung mittels Drehwahlschalter, Programmablauf-Anzeige über einzeiliges LCD-Display, Intelligente Wäschetrocknung: 1-6 kg Feinlochtrommel mit Novotronic-Steuerung, patentiertes Spülverfahren mit Sensortechnik, Update-Möglichkeit zur Programmaktualisierung, Mengenautomatik zur automatischen Wasser- und Stromersparung, elektronische Schaumregulierung, Schleudertouren: Schleuderwahl: 400 U/min bis 1400, Funktion ohne Schleudern, gezielte Schleuderüberwachung, Spülstopp, Geräusche: unübertroffen leise durch effektive Geräuschdämmung, Seitenwandprägung und besonderen Antrieb, Design: Blendenneigung 5°, leicht gewölbte, durchgängige Vorderwand ohne Sockelblende, Farbton: lotosweiß, Zusatzfunktionen: Startvorwahl bis 24 Std., Restzeitanzeige, Vorwäsche, Kurz, Wasser Plus, Summer-Taste, Waschprogramme: Jeans, Oberhemden, Dunkle Wäsche, Baumwolle, Automatic, Express, Pflegeleicht, Handwasch-Wollprogramm, spez. Synthetic-Programm, Sicherheit: Watercontrol-System, Kontrollanzeige Wasserzu-/ablauf, Kontrollanzeige Dosierung, Kontrollanzeige Verriegelung, Kontrollanzeige Kundendienst-Testprogramm, Bauform: säulenfähig, Türanschlag rechts, Verbrauchswerte: 49 l Wasser, 1,02 kWh Strom

Schleuderwirkung	B	Waschwirkung	A	Energieklasse	A
------------------	----------	--------------	----------	---------------	----------



Miele Waschmaschine Frontlader W 1734 WPS			1957449	1.104,00
Farbe	Abmessungen HxBxT	Fassungsvermögen	Schleuderdrehzahl	
lotosweiß	85 x 59,5 x 63,4 cm	6 kg	1400 UpM	

Bedienkomfort: große, ergonomische Einfüll-Öffnung, Bedienung mittels Drehwahlschalter, Programmablauf-Anzeige über einzeiliges LCD-Display, Intelligente Wäschetrocknung: 1-6 kg Schontrömmel mit Softtronic-Steuerung, patentiertes Spülverfahren mit Sensortechnik, Update-Möglichkeit zur Programmaktualisierung, Mengenautomatik zur automatischen Wasser- und Stromersparung, elektronische Schaumregulierung, Schleudertouren: Schleuderwahl: 400 U/min bis 1400, Funktion ohne Schleudern, gezielte Schleuderüberwachung, Spülstopp, Geräusche: unübertroffen leise durch effektive Geräuschdämmung, Seitenwandprägung und besonderen Antrieb, Design: Blendenneigung 5°, leicht gewölbte, durchgängige Vorderwand ohne Sockelblende, Farbton: lotosweiß, Zusatzfunktionen: Startvorwahl bis 24 Std., Restzeitanzeige, Vorwäsche, Kurz, Wasser Plus, Summer-Taste, Waschprogramme: Jeans, Oberhemden, Dunkle Wäsche, Baumwolle, Automatic, Express, Pflegeleicht, Handwasch-Wollprogramm, spez. Synthetic-Programm, Sicherheit: Waterproof-System, Kontrollanzeige Wasserzu-/ablauf, Kontrollanzeige Dosierung, Kontrollanzeige Verriegelung, Kontrollanzeige Kundendienst-Testprogramm, Bauform: säulenfähig, Türanschlag rechts, Verbrauchswerte: 47 l Wasser, 1,02 kWh Strom

Schleuderwirkung	B	Waschwirkung	A	Energieklasse	A
------------------	----------	--------------	----------	---------------	----------

Wäschepflege

Beschreibung			Artikel-Nr.	UVP
--------------	--	--	-------------	-----

Miele Waschmaschine Frontlader W 3240 WPS			1813994	1.157,00
--	--	--	---------	----------

Farbe	Abmessungen HxBxT	Fassungsvermögen	Schleuderdrehzahl	
lotosweiß	85 x 59,5 x 58 cm	6 kg	1400 UpM	

Bedienkomfort: große, ergonomische Einfüll-Öffnung, Bedienung mittels Drehwahlschalter, Programmablauf-Anzeige, Intelligente Wäscheschonung: patentierte Miele Schontrummel mit einzigartiger Oberflächenstruktur, 1-6 kg Beladungsmenge, patentiertes Spülverfahren mit Sensortechnik, Update-Möglichkeit zur Programmaktualisierung, Softtronic-Steuerung, Mengenautomatik zur automatischen Wasser- und Stromersparung, elektronische Schaumregulierung, Schleudertouren: Schleuderwahl: 400 U/min bis 1400, Funktion „ohne Schleudern“, gezielte Schleuderüberwachung, Spülstopp, Geräusche: unübertroffen leise durch effektive Geräuschdämmung, Design: Blendenneigung gerade, Farbton: lotosweiß, Zusatzfunktionen: Restzeitanzeige, Vorwäsche, Kurz, Wasser Plus, Einweichen, Waschprogramme: Jeans, Oberhemden, Dunkle Wäsche, Automatic, Express, Extraspülen, Stärken, Handwasch-Wollprogramm, spez. Seideprogramm, Sicherheit: Waterproof-System, Kontrollanzeige Wasserzu-/ablauf, Kontrollanzeige Dosierung, Kontrollanzeige Verriegelung, Kontrollanzeige Kundendienst-Testprogramm, Bauform: säulenfähig/unterbaubar (Unterbausatz erforderlich), Türanschlag rechts, Verbrauchswerte: 49 l Wasser, 1,02 kWh Strom

Schleuderwirkung	B	Waschwirkung	A	Energieklasse	A
------------------	----------	--------------	----------	---------------	----------




Miele Waschmaschine Frontlader W 3365 WPS			1813986	1.262,00
--	--	--	---------	----------

Farbe	Abmessungen HxBxT	Fassungsvermögen	Schleuderdrehzahl	
lotosweiß	85 x 59,5 x 58 cm	6 kg	1600 UpM	

Bedienkomfort: große, ergonomische Einfüll-Öffnung, Bedienung mittels Drehwahlschalter, Programmablauf-Anzeige, Intelligente Wäscheschonung: patentierte Miele Schontrummel mit einzigartiger Oberflächenstruktur, 1-6 kg Beladungsmenge, patentiertes Spülverfahren mit Sensortechnik, Update-Möglichkeit zur Programmaktualisierung, Softtronic-Steuerung, Mengenautomatik zur automatischen Wasser- und Stromersparung, elektronische Schaumregulierung, Schleudertouren: Schleuderwahl: 400 U/min bis 1600, Funktion „ohne Schleudern“, gezielte Schleuderüberwachung, Spülstopp, Geräusche: unübertroffen leise durch effektive Geräuschdämmung, Design: Blendenneigung schräg, Farbton: lotosweiß, Zusatzfunktionen: Startvorwahl bis 24 Std., Restzeitanzeige, Vorwäsche, Kurz, Wasser Plus, Einweichen, Waschprogramme: Jeans, Oberhemden, Dunkle Wäsche, Automatic, Express, Extraspülen, Stärken, Handwasch-Wollprogramm, spez. Seideprogramm, Sicherheit: Waterproof-System, Kontrollanzeige Wasserzu-/ablauf, Kontrollanzeige Dosierung, Kontrollanzeige Verriegelung, Kontrollanzeige Kundendienst-Testprogramm, Bauform: säulenfähig/unterbaubar (Unterbausatz erforderlich), Türanschlag rechts, Verbrauchswerte: 49 l Wasser, 1,02 kWh Strom

Schleuderwirkung	A	Waschwirkung	A	Energieklasse	A
------------------	----------	--------------	----------	---------------	----------



Miele Waschmaschine Frontlader W 3923 WPS			2057166	1.894,00
--	--	--	---------	----------

Farbe	Abmessungen HxBxT	Fassungsvermögen	Schleuderdrehzahl	
edelstahl	85 x 59,5 x 58 cm	6 kg	1600 UpM	

Bedienkomfort: große, ergonomische Einfüll-Öffnung, Bedienung mittels Drehwahlschalter, großes Display zur Anzeige verschiedener Funktionen, Intelligente Wäscheschonung: patentierte Miele Schontrummel mit einzigartiger Oberflächenstruktur, 1-6 kg Beladungsmenge, patentiertes Spülverfahren mit Sensortechnik, Update-Möglichkeit zur Programmaktualisierung, Softtronic-Steuerung, Mengenautomatik zur automatischen Wasser- und Stromersparung, elektronische Schaumregulierung, Schleudertouren: Schleuderwahl: 400 U/min bis 1600, Funktion „ohne Schleudern“, gezielte Schleuderüberwachung, Spülstopp, Geräusche: unübertroffen leise durch effektive Geräuschdämmung, spezieller PROFi-Motor, Design: Blendenneigung schräg, Zusatzfunktionen: Beladungserkennung mit Dosierempfehlung, LED-Trommelbeleuchtung, Tageszeitanzeige, Startvorwahl bis 24 Std., Restzeitanzeige, Vorwäsche, Kurz, Wasser Plus, Einweichen, Summer, abwählbar, Waschprogramme: Jeans, Oberhemden, Dunkle Wäsche, Baumwolle, Automatic, Express, Pflegeleicht, Sportwäsche, Outdoor, Imprägnieren, Synthetic, Extraspülen, Stärken, Gardinen, Handwasch-Wollprogramm, spez. Seideprogramm, Programme Hygiene, Kopfkissen, Sicherheit: Waterproof-System, Kontrollanzeige Wasserzu-/ablauf, Kontrollanzeige Dosierung, Kontrollanzeige Verriegelung, Kontrollanzeige Kundendienst-Testprogramm, Bauform: säulenfähig/unterbaubar (Unterbausatz erforderlich), Türanschlag rechts, Verbrauchswerte: 47 l Wasser, 1,02 kWh Strom

Schleuderwirkung	A	Waschwirkung	A	Energieklasse	A
------------------	----------	--------------	----------	---------------	----------



Wäschepflege



Beschreibung			Artikel-Nr.	UVP
Miele Waschmaschine Frontlader W 3922 WPS			2057174	1.631,00
Farbe	Abmessungen HxBxT	Fassungsvermögen	Schleuderdrehzahl	
lotosweiß	85 x 59,5 x 58 cm	6 kg	1600 UpM	

Bedienkomfort: große, ergonomische Einfüll-Öffnung, Bedienung mittels Drehwahlschalter, großes Display zur Anzeige verschiedener Funktionen, Intelligente Wäscheschonung: patentierte Schontrummel mit einzigartiger Oberflächenstruktur, 1-6 kg Beladungsmenge, patentiertes Spülverfahren mit Sensortechnik, Update-Möglichkeit zur Programmaktualisierung, Softtronic-Steuerung, Mengenaomatik zur automatischen Wasser- und Stromeinsparung, elektronische Schaumregulierung, Schleudertouren: Schleuderwahl: 400 U/min bis 1600, Funktion „ohne Schleudern“, gezielte Schleuderüberwachung, Spülstopp, Geräusche: unübertroffen leise durch effektive Geräuschdämmung, spezieller PROFi-Motor, Design: Blendenneigung gerade, Farbton: lotosweiß, Zusatzfunktionen: Beladungserkennung mit Dosierempfehlung, LED-Trommelbeleuchtung, Tageszeitanzeige, Startvorwahl bis 24 Std., Restzeitanzeige, Vorwäsche, Kurz, Wasser Plus, Einweichen, Summer, abwählbar, Waschprogramme: Jeans, Oberhemden, Dunkle Wäsche, Baumwolle, Automatic, Express, Pflegeleicht, Sportwäsche, Outdoor, Imprägnieren, Synthetic, Extraspülen, Stärken, Gardinen, Handwasch-Wollprogramm, spez. Seideprogramm, Programme Hygiene, Kopfkissen, Sicherheit: Waterproof-System, Kontrollanzeige Wasserzu-/ablauf, Kontrollanzeige Dosierung, Kontrollanzeige Verriegelung, Kontrollanzeige Kundendienst-Testprogramm, Bauform: säulenfähig/unterbaubar (Unterbausatz erforderlich), Türanschlag rechts, Verbrauchswerte: 47 l Wasser, 1,02 kWh Strom

Schleuderwirkung	A	Waschwirkung	A	Energieklasse	A
------------------	----------	--------------	----------	---------------	----------



Beschreibung			Artikel-Nr.	UVP
Miele Waschmaschine Frontlader W 3841 WPS Allwater			2119110	1.473,00
Farbe	Abmessungen HxBxT	Fassungsvermögen	Schleuderdrehzahl	
lotosweiß	85 x 59,5 x 58 cm	6 kg	1600 UpM	

Bedienkomfort: große, ergonomische Einfüll-Öffnung, Bedienung mittels Drehwahlschalter, Display zur Anzeige verschiedener Funktionen, Intelligente Wäscheschonung: patentierte Miele Schontrummel mit einzigartiger Oberflächenstruktur, 1-6 kg Beladungsmenge, patentiertes Spülverfahren mit Sensortechnik, Update-Möglichkeit zur Programmaktualisierung, Softtronic-Steuerung, Mengenaomatik zur automatischen Wasser- und Stromeinsparung, elektronische Schaumregulierung, Schleudertouren: Schleuderwahl: 400 U/min bis 1600, Funktion „ohne Schleudern“, gezielte Schleuderüberwachung, Spülstopp, Geräusche: unübertroffenleise durch effektive Geräuschdämmung, Design: Blendenneigung schräg, Farbton: lotosweiß, Zusatzfunktionen: Startvorwahl bis 24 Std., Restzeitanzeige, Vorwäsche, Kurz, Wasser Plus, Summer, abwählbar, Waschprogramme: Automatic, Baumwolle, Oberhemden, Pflegeleicht, Synthetic, Wolle, Jeans, Outdoor, Dunkle Wäsche, Seide, Express, Sicherheit: Waterproof-System, Kontrollanzeige Wasserzu-/ablauf, Kontrollanzeige Dosierung, Kontrollanzeige Verriegelung, Kontrollanzeige Kundendienst-Testprogramm, Bauform: säulenfähig/unterbaubar (Unterbausatz erforderlich), Türanschlag rechts, Verbrauchswerte: 47 l Wasser, 1,02 kWh Strom

Schleuderwirkung	A	Waschwirkung	A	Energieklasse	A
------------------	----------	--------------	----------	---------------	----------



Beschreibung			Artikel-Nr.	UVP
Miele Waschmaschine Frontlader W 3845 WPS Medicwash			2119129	1.473,00
Farbe	Abmessungen HxBxT	Fassungsvermögen	Schleuderdrehzahl	
lotosweiß	85 x 59,5 x 58 cm	6 kg	1600 UpM	

Bedienkomfort: große, ergonomische Einfüll-Öffnung, Bedienung mittels Drehwahlschalter, Display zur Anzeige verschiedener Funktionen, Intelligente Wäscheschonung: patentierte Miele Schontrummel mit einzigartiger Oberflächenstruktur, 1-6 kg Beladungsmenge, patentiertes Spülverfahren mit Sensortechnik, Update-Möglichkeit zur Programmaktualisierung, Softtronic-Steuerung, Mengenaomatik zur automatischen Wasser- und Stromeinsparung, elektronische Schaumregulierung, Schleudertouren: Schleuderwahl: 400 U/min bis 1600, Funktion „ohne Schleudern“, gezielte Schleuderüberwachung, Spülstopp, Geräusche: unübertroffenleise durch effektive Geräuschdämmung, Design: Blendenneigung schräg, Farbton: lotosweiß, Zusatzfunktionen: Wasserstandserhöhung im Waschen programmierbar, Startvorwahl bis 24 Std., Restzeitanzeige, Vorwäsche, Kurz, Wasser Plus, Summer, abwählbar, Waschprogramme: Hygieneprogramme: Baumwolle, Pflegeleicht, Neue Textilien, Kopfkissen, Automatic, Baumwolle, Oberhemden, Pflegeleicht, Synthetic, Wolle, Express, Sicherheit: Waterproof-System, Kontrollanzeige Wasserzu-/ablauf, Kontrollanzeige Dosierung, Kontrollanzeige Verriegelung, Kontrollanzeige Kundendienst-Testprogramm, Bauform: säulenfähig/unterbaubar (Unterbausatz erforderlich), Türanschlag rechts, Verbrauchswerte: 47 l Wasser, 1,02 kWh Strom

Schleuderwirkung	A	Waschwirkung	A	Energieklasse	A
------------------	----------	--------------	----------	---------------	----------

Wäschepflege

Beschreibung			Artikel-Nr.	UVP
--------------	--	--	-------------	-----

Miele Waschmaschine Frontlader W 3985 WPS Navitronic			2057158	2.104,00
Farbe	Abmessungen HxBxT	Fassungsvermögen	Schleuderdrehzahl	
lotosweiß	85 x 59,5 x 58 cm	6 kg	1800 UpM	

Bedienkomfort: große, ergonomische Einfüll-Öffnung, Bedienung mittels Multifunktionswähler, Display zur Anzeige verschiedener Funktionen, Intelligente Wäscheschonung: patentierte Miele Schontrummel mit einzigartiger Oberflächenstruktur, 1-6 kg Beladungsmenge, patentiertes Spülverfahren mit Sensortechnik, Update-Möglichkeit zur Programmaktualisierung, Navitronic-Steuerung, Mengenautomatik zur automatischen Wasser- und Stromeinsparung, elektronische Schaumregulierung, Schleudertouren: Schleuderwahl: 400 U/min bis 1800, Funktion „ohne Schleudern“, gezielte Schleuderüberwachung, Spülstopp, Geräusche: unübertroffen leise durch effektive Geräuschdämmung, spezieller PROFI-Motor, Design: Blendenneigung schräg, Farbton: lotosweiß, Zusatzfunktionen: Beladungserkennung mit Dosierempfehlung, LED-Trommelbeleuchtung, Tageszeitanzeige, Wasserstandserhöhung im Waschen programmierbar, Memoryfunktion für individuelle Programme, Startvorwahl bis 24 Std., Restzeitanzeige, Vorwäsche, Kurz, Wasser Plus, Einweichen, Summer, abwählbar, Waschprogramme: Hygieneprogramme: Baumwolle, Pflegeleicht, Neue Textilien, Kopfkissen, Automatic, Baumwolle, Oberhemden, Pflegeleicht, Synthetic, Wolle, Sportwäsche, Gardinen, Imprägnieren, Jeans, Outdoor, Dunkle Wäsche, Seide, Express, Sicherheit: Waterproof-System, Kontrollanzeige Wasserzu-/ablauf, Kontrollanzeige Dosierung, Kontrollanzeige Verriegelung, Kontrollanzeige Kundendienst-Testprogramm, Bauform: säulenfähig/unterbaubar (Unterbausatz erforderlich), Türanschlag rechts, Verbrauchswerte: 47 l Wasser, 1,02 kWh Strom

Schleuderwirkung	A	Waschwirkung	A	Energieklasse	A
------------------	----------	--------------	----------	---------------	----------



Miele Waschmaschine Frontlader W 3903 WPS For All			2245884	1.157,00
Farbe	Abmessungen HxBxT	Fassungsvermögen	Schleuderdrehzahl	
lotosweiß	85 x 59,5 x 58 cm	6 kg	1400 UpM	

Bedienkomfort: große, ergonomische Einfüll-Öffnung, Bedienung mittels Drehwahlschalter mit Ringbeleuchtung, Programmablauf-Anzeige, extra großes Display, hinterleuchtete Anzeigen, Intelligente Wäscheschonung: patentierte Miele Schontrummel mit einzigartiger Oberflächenstruktur, 1-6 kg Beladungsmenge, patentiertes Spülverfahren mit Sensortechnik, Update-Möglichkeit zur Programmaktualisierung, Softronic-Steuerung, Mengenautomatik zur automatischen Wasser- und Stromeinsparung, elektronische Schaumregulierung, Schleudertouren: Schleuderwahl: 400 U/min bis 1400, Funktion „ohne Schleudern“, gezielte Schleuderüberwachung, Spülstopp, Geräusche: unübertroffen leise durch effektive Geräuschdämmung, Design: Blendenneigung schräg, Farbton: lotosweiß, Zusatzfunktionen: Sartvorwahl bis 24 Std., Restzeitanzeige, Vorwäsche, Kurz, Wasser Plus, Einweichen, Waschprogramme: Koch-/Buntwäsche 30/40/60/95°, Pflegeleicht 30/40/60°, Feinwäsche 30/40°, Handwasch-Wollprogramm 30°, Dunkles/Jeans, Extraspülen/Stärken, Sicherheit: Waterproof-System, Kontrollanzeige Wasserzu-/ablauf, Kontrollanzeige Dosierung, Kontrollanzeige Verriegelung, Kontrollanzeige Kundendienst-Testprogramm, Bauform: säulenfähig/unterbaubar (Unterbausatz erforderlich), Türanschlag rechts, Verbrauchswerte: 47 l Wasser, 1,02 kWh Strom

Schleuderwirkung	B	Waschwirkung	A	Energieklasse	A
------------------	----------	--------------	----------	---------------	----------



Miele Waschmaschine Frontlader W 4146 WPS			1957406	1.262,00
Farbe	Abmessungen HxBxT	Fassungsvermögen	Schleuderdrehzahl	
lotosweiß	85 x 59,5 x 63,4 cm	6 kg	1600 UpM	

Bedienkomfort: große, ergonomische Einfüll-Öffnung, Bedienung mittels Drehwahlschalter, Display zur Einstellung verschiedener Funktionen, Intelligente Wäscheschonung: patentierte Miele Schontrummel mit einzigartiger Oberflächenstruktur, 1-6 kg Beladungsmenge, patentiertes Spülverfahren mit Sensortechnik, Update-Möglichkeit zur Programmaktualisierung, Softtronic-Steuerung, Mengenautomatik zur automatischen Wasser- und Stromeinsparung, elektronische Schaumregulierung, Schleudertouren: Schleuderwahl: 400 U/min bis 1600, Funktion „ohne Schleudern“, gezielte Schleuderüberwachung, Spülstopp, Geräusche: unübertroffen leise durch effektive Geräuschdämmung, spezieller PROFI-Motor, Design: Blendenneigung Pult, Farbton: lotosweiß, Zusatzfunktionen: LED-Trommelbeleuchtung, Startvorwahl bis 24 Std., Restzeitanzeige/Vorwäsche, Kurz/Wasser Plus, Summer, abwählbar, Waschprogramme: Outdoor, Jeans, Oberhemden, Dunkle Wäsche, Automatic, Baumwolle, Pflegeleicht, Synthetic, Handwasch-Wollprogramm, spez. Seideprogramm, Express, Sicherheit: Waterproof-System, Kontrollanzeige Wasserzu-/ablauf, Kontrollanzeige Dosierung, Kontrollanzeige Verriegelung, Kontrollanzeige Kundendienst-Testprogramm, Bauform: Side by Side, Türanschlag rechts, Verbrauchswerte: 47 l Wasser, 1,02 kWh Strom

Schleuderwirkung	A	Waschwirkung	A	Energieklasse	A
------------------	----------	--------------	----------	---------------	----------



Wäschepflege



Beschreibung			Artikel-Nr.	UVP
Miele Waschmaschine Frontlader W 4449 LiquidWash			1957384	1.736,00
Farbe	Abmessungen HxBxT	Fassungsvermögen	Schleuderdrehzahl	
lotosweiß	85 x 59,5 x 63,4 cm	6 kg	1600 UpM	

Bedienkomfort: große, ergonomische Einfüll-Öffnung, Bedienung mittels Tipptasten, Display zur Einstellung verschiedener Funktionen, automatische Flüssigwaschmitteldosierung mit Beladungserkennung, Intelligente Wäscheschonung: patentierte Miele Schontrummel mit einzigartiger Oberflächenstruktur, 1-6 kg Beladungsmenge, patentiertes Spülverfahren mit Sensortechnik, Update-Möglichkeit zur Programmaktualisierung, Softtronic-Steuerung, Mengenautomatik zur automatischen Wasser- und Stromeinsparung, elektronische Schaumregulierung, Schleudertouren: Schleuderwahl: 400 U/min bis 1600, Funktion „ohne Schleudern“, gezielte Schleuderüberwachung, Spülstopp, Geräusche: unübertroffen leise durch effektive Geräuschdämmung, spezieller PROFI-Motor, Design: Blendenneigung Pult, Farbton: lotosweiß, Zusatzfunktionen: LED-Trommelbeleuchtung/Tageszeitanzeige, Startvorwahl bis 24 Std., Restzeitanzeige/Vorwäsche, Kurz/Wasser Plus, Einweichen/Summer, abwählbar, Waschprogramme: Hygiene, Stärken, Extraspülen, Outdoor, Jeans, Oberhemden, Dunkle Wäsche, Kopfkissen, Sportwäsche, Gardinen, Imprägnieren, Automatic, Baumwolle, Pflegeleicht, Synthetic, Handwasch-Wollprogramm, spez. Seideprogramm, Express, Sicherheit: Waterproof-System, Kontrollanzeige Wasserzu-/ablauf, Kontrollanzeige Dosierung, Kontrollanzeige Verriegelung, Kontrollanzeige Kundendienst-Testprogramm, Bauform: Side by Side, Türanschlag rechts, Verbrauchswerte: 47 l Wasser, 1,02 kWh Strom

Schleuderwirkung	A	Waschwirkung	A	Energieklasse	A
------------------	----------	--------------	----------	---------------	----------



Beschreibung			Artikel-Nr.	UVP
Miele Waschmaschine Frontlader W 4144 WPS			2231727	1.052,00
Farbe	Abmessungen HxBxT	Fassungsvermögen	Schleuderdrehzahl	
lotosweiß	85 x 59,5 x 63,4 cm	6 kg	1400 UpM	

Patentierter Schontrummel mit 1-6 kg Beladung, Mengenautomatik zur automatischen Energie- und Wassereinsparung, elektronische Schaumregulierung, Update-Möglichkeit zur Programmaktualisierung, Display zur Anzeige und Einstellung diverser Funktionen, hochwertige Chromring-Tür, hoher Bedienkomfort durch ergonomische Einfüllöffnung, attraktives Gerätedesign mit Pultblende, emaillierte Front, Programmwahl durch Drehwahlschalter, Programmablauf-Anzeige im Display, Wasch- und Spezialprogramme: Automatic, Baumwolle, Pflegeleicht, Synthetic, Oberhemden, Jeans, Dunkle Wäsche, Handwasch-Wolle, Seide, Outdoor, Express, Schleudern, Extras: Kurz, Vorwäsche, Wasser plus, Summer, Schleuderwahl: 400 bis 1400 UpM, Spülstopp, Funktion „ohne Schleudern“, gezielte Schleuderüberwachung zur Wäschepflege, Zusatzfunktionen: Startvorwahl bis zu 24 Std., Restzeitanzeige, Side-by-Side Aufstellung, Verbrauchswerte: 47 l Wasser, 1,02 kWh Strom = 10 % sparsamer als EEK A

Schleuderwirkung	B	Waschwirkung	A	Energieklasse	A
------------------	----------	--------------	----------	---------------	----------



Beschreibung			Artikel-Nr.	UVP
Miele Waschmaschine Frontlader W 1749 WPS Liquidwash			2290642	1.262,00
Farbe	Abmessungen HxBxT	Fassungsvermögen	Schleuderdrehzahl	
lotosweiß	85 x 59,5 x 63,4 cm	6 kg	1400 UpM	

Bedienkomfort: große, ergonomische Einfüll-Öffnung, Bedienung mittels Drehwahlschalter, Programmablauf-Anzeige über einzeiliges LCD-Display, Intelligente Wäscheschonung: 1-6 kg Schontrummel mit Softtronic-Steuerung, automatische Flüssigwaschmitteldosierung mit Beladungserkennung, patentiertes Spülverfahren mit Sensortechnik, Möglichkeit zum nachträglichen Aufspielen neuer Programme, Mengenautomatik zur automatischen Wasser- und Stromeinsparung, elektronische Schaumregulierung, Schleudertouren: Schleuderwahl: 400 U/min bis 1400, Funktion ohne Schleudern, gezielte Schleuderüberwachung, Spülstopp, Geräusche: unübertroffen leise durch effektive Geräuschdämmung, Seitenwandprägung und besonderen Antrieb, Design: 5° Blendenneigung, leicht gewölbte, durchgängige Vorderwand ohne Sockelblende, Farbton: lotosweiß, Zusatzfunktionen: Startvorwahl bis 24 Std., Restzeitanzeige, Vorwäsche, Kurz, Wasser Plus, Summer-Taste, Waschprogramme: Intensiv Plus, Oberhemden, Dunkles/Jeans, Baumwolle, Automatic, Express, Pflegeleicht, Handwasch-Wollprogramm, spez. Synthetic-Programm, Sicherheit: Waterproof-System, Kontrollanzeige Wasserzu-/ablauf, Kontrollanzeige Dosierung, Kontrollanzeige Verriegelung, Kontrollanzeige Kundendienst-Testprogramm, Bauform: säulenfähig, Türanschlag rechts, Verbrauchswerte: 47 l Wasser, 1,02 kWh Strom

Wäschepflege

Beschreibung			Artikel-Nr.	UVP
Miele Waschmaschine Frontlader W 3245 WCS			2290650	1.157,00
Farbe	Abmessungen HxBxT	Fassungsvermögen	Schleuderdrehzahl	
lotosweiß	85 x 59,5 x 58 cm	6 kg	1600 UpM	

Bedienkomfort: große, ergonomische Einfüll-Öffnung, Bedienung mittels Drehwahlschalter, Programmablauf-Anzeige, Intelligente Wäscheschonung: patentierte Miele Schontrummel mit einzigartiger Oberflächenstruktur, 1-6 kg Beladungsmenge, patentiertes Spülverfahren mit Sensortechnik, Update-Möglichkeit zur Programmaktualisierung, Softtronic-Steuerung, Mengenautomatik zur automatischen Wasser- und Stromersparung, elektronische Schaumregulierung, Schleudertouren: Schleuderrwahl: 400 U/min bis 1600, Funktion „ohne Schleudern“, gezielte Schleuderüberwachung, Spülstopp, Geräusche: unübertroffen leise durch effektive Geräuschdämmung, Design: schräge Blendenneigung, Farbton: lotosweiß, Zusatzfunktionen: Restzeitanzeige, Vorwäsche, Kurz, Wasser Plus, Einweichen, Waschprogramme: Jeans, Oberhemden, Dunkle Wäsche, Automatic, Express, Extraspülen, Stärken, Handwasch-Wollprogramm, spez. Seideprogramm, Sicherheit: Watercontrol-System, Kontrollanzeige Wasserzu-/ablauf, Kontrollanzeige Dosierung, Kontrollanzeige Verriegelung, Kontrollanzeige Kundendienst-Testprogramm, Bauform: säulenfähig/unterbaubar (Unterbausatz erforderlich), Türanschlag rechts, Verbrauchswerte: 49 l Wasser, 1,02 kWh Strom



Miele Einbau-Waschmaschine dekorfähig W 2839 WPM			2080117	1.999,00
Farbe	Abmessungen HxBxT	Fassungsvermögen	Schleuderdrehzahl	
lotosweiß	85 x 59,5 x 57,5 cm	5 kg	1600 UpM	

Intelligentes Waschen: Schontrummel mit einzigartiger Oberflächenstruktur, vollelektronische Softtronic-Steuerung, Update-Möglichkeit, Mengenautomatik zur automatischen Wasser- und Stromersparung, patentiertes Spülverfahren mit Sensortechnik, elektronische Schaumregulierung, Design: Blendenneigung gerade, großes Display zur Anzeige und Einstellung diverser Funktionen, hoher Bedienkomfort durch große Einfüllöffnung, wertbeständige Direktmailierung der Front und Seitenwände, Waschprogramme: Miele Automatic-Programm, Jeans, Oberhemden, Outdoor, Synthetic, Hygiene, Extraspülen, Stärken, Handwasch-Wollprogramm, Baumwolle, Pflegeleicht, Sportwäsche, Dunkle Wäsche, Kopfkissen, Imprägnieren, Express, spez. Seideprogramm, Schleudern: Schleuderrwahl: 400 U/min bis 1600, Spülstopp, Funktion „ohne Schleudern“, gezielte Schleuderüberwachung zur Wäschepflege, Zusatzfunktionen: Beladungserkennung mit Dosierempfehlung, Startvorwahl bis zu 24 Std., Tageszeitanzeige, LED-Trommelbeleuchtung, Restzeitanzeige, Einweichen, Vorwäsche, Kurz, Wasser Plus, Summer, Geräusch: unübertroffen leise durch Geräuschdämmung und PROFIL-Antrieb, Bauform: säulenfähig, unterbaubar, dekorfähig, Anschlag rechts, Sicherheit: Waterproof-Metal, Anzeige verschiedener Kontrollfunktionen im Display, Kundendienst-Testprogramm, Verbrauchswerte: 42 l Wasser, 0,85 kWh Strom



Schleuderwirkung **A** Waschwirkung **A** Energieklasse **A**

Miele Einbau-Waschmaschine dekorfähig W 2839 WPM, Türanschlag links, lotosweiß	2078937	1.999,00
Miele Einbau-Waschmaschine dekorfähig W 2839 WPM, Türanschlag rechts, braun	2102161	1.999,00
Miele Einbau-Waschmaschine dekorfähig W 2839 WPM, Türanschlag links, braun	2102188	1.999,00

Siemens Waschmaschine Frontlader WM16S741			1995839	1.049,00
Farbe	Abmessungen HxBxT	Fassungsvermögen	Schleuderdrehzahl	
weiß	84,2 x 60 x 59 cm	8 kg	1600 UpM	

Label: A / A / A, Energieverbrauch: A-20%; 20% sparsamer (nur 0,15kWh/kg) als der Grenzwert (0,19kWh/kg) zur Energieeffizienzklasse A, Fassungsvermögen: 1 - 8 kg, Schleudertouren: 1600 - 400 U/min, aquaStop mit Garantie, Leicht-Bedien-System, Spezialprogramme: Lieblingsprogramm 1 +2, Hemden/Business, Outdoor und Imprägnieren Intensiv +Schnell, Super 15, Mix, Fein/Seide, Wolle-Handwäschem, zeitoptimierte Waschprogramme, Klartextdisplay für Programmoptimierung und Zusatzfunktionen, touch control Tasten: Temperatur, Schleudern, Optionen, Ändern, Beladungserkennung mit direkter Dosierempfehlung, varioSoft-Trommelsystem, Endezeitvorwahl, Antifleckensystem, stufenlose Mengenautomatik, Schaumerkennung, Stabilisierungsautomatik, Kindersicherung, Selbstreinigungsschublade, Signal, Geräuschdämmung, 32 cm-Bullaue, silber-weiß mit 165° Türöffnungswinkel, Metallverschlussshaken, Bullaugen-Magnetverschluss, unterbaufähig



Schleuderwirkung **A** Waschwirkung **A** Energieklasse **A**

Wäschepflege



Beschreibung			Artikel-Nr.	UVP
Siemens Waschmaschine Frontlader WM14S741			1995820	999,00
Farbe	Abmessungen HxBxT	Fassungsvermögen	Schleuderdrehzahl	
weiß	84,2 x 60 x 59 cm	8 kg	1400 UpM	

Label: A / A / B, Energieverbrauch: A-20%; 20% sparsamer (nur 0,15kWh/kg) als der Grenzwert (0,19kWh/kg) zur Energieeffizienzklasse A, Fassungsvermögen: 1 - 8 kg, Schleudertouren: 1400 - 400 U/min, aquaStop mit Garantie, Leicht-Bedien-System, Spezialprogramme: Lieblingsprogramm 1 +2, Hemden/Business, Outdoor und Imprägnieren Intensiv +Schnell, Super 15, Mix, Fein/Seide, Wolle-Handwäsche, zeitoptimierte Waschprogramme, Klartextdisplay für Programoptimierung und Zusatzfunktionen, touch control Tasten: Temperatur, Schleudern, Optionen, Ändern, Beladungserkennung mit direkter Dosierempfehlung, varioSoft-Trommelsystem, Endezeitvorwahl, Antifleckensystem, stufenlose Mengenautomatik, Schaumerkennung, Stabilisierungsautomatik, Kindersicherung, Selbstreinigungsschublade, Signal, 32 cm-Bullauge, silber-weiß mit 165° Türöffnungswinkel, Metallverschlusshaken, Bullaugen-Magnetverschluss, unterbaufähig

Schleuderwirkung **B** Waschwirkung **A** Energieklasse **A**



Beschreibung			Artikel-Nr.	UVP
Siemens Waschmaschine Frontlader WM14S441			2248700	849,00
Farbe	Abmessungen HxBxT	Fassungsvermögen	Schleuderdrehzahl	
weiß	84,2 x 60 x 59 cm	8 kg	1400 UpM	

Label: A / A / B, Energieverbrauch: A-20%; 20% sparsamer (nur 0,15kWh/kg) als der Grenzwert (0,19kWh/kg) zur Energieeffizienzklasse A, Fassungsvermögen: 1 - 8 kg, Schleudertouren: 1400 - 400 U/min, aquaStop mit Garantie, vollelektronische Einknopf-Bedienung für alle Waschprogramme, Spezialprogramme: Pflegeleicht Plus, Hemden/Business, Outdoor, Intensiv+Schnell, Super 15, Mix, Fein/Seide, Wolle-Handwäsche, zeitoptimierte Waschprogramme, großes Display für Programmablauf, Temperatur, Drehzahl, Restzeit und Zeitvorwahl, touch control Tasten: Flecken, Vorwäsche, Knitterschutz, Extraspülen, varioSoft-Trommelsystem, stufenlose Mengenautomatik, Schaumerkennung, Stabilisierungsautomatik, Selbstreinigungsschublade, Signal, 32 cm-Bullauge mit 165° Türöffnungswinkel, Metallverschlusshaken, unterbaufähig

Schleuderwirkung **B** Waschwirkung **A** Energieklasse **A**



Beschreibung			Artikel-Nr.	UVP
Siemens Waschmaschine Frontlader WM16S441			2248719	899,00
Farbe	Abmessungen HxBxT	Fassungsvermögen	Schleuderdrehzahl	
weiß	84,2 x 60 x 59 cm	8 kg	1600 UpM	

Label: A / A / A, Energieverbrauch: A-20%; 20% sparsamer (nur 0,15kWh/kg) als der Grenzwert (0,19kWh/kg) zur Energieeffizienzklasse A, Fassungsvermögen: 1 - 8 kg, Schleudertouren: 1600 - 400 U/min, aquaStop mit Garantie, vollelektronische Einknopf-Bedienung für alle Waschprogramme, Spezialprogramme: Pflegeleicht Plus, Hemden/Business, Outdoor, Intensiv+Schnell, Super 15, Mix, Fein/Seide, Wolle-Handwäsche, zeitoptimierte Waschprogramme, großes Display für Programmablauf, Temperatur, Drehzahl, Restzeit und Zeitvorwahl, touch control Tasten: Flecken, Vorwäsche, Knitterschutz, Extraspülen, varioSoft-Trommelsystem, stufenlose Mengenautomatik, Schaumerkennung, Stabilisierungsautomatik, Selbstreinigungsschublade, Signal, Geräuschdämmung, 32 cm-Bullauge mit 165° Türöffnungswinkel, Metallverschlusshaken, unterbaufähig

Schleuderwirkung **A** Waschwirkung **A** Energieklasse **A**



Beschreibung			Artikel-Nr.	UVP
Siemens Waschmaschine Frontlader WM14E442			2248697	749,00
Farbe	Abmessungen HxBxT	Fassungsvermögen	Schleuderdrehzahl	
weiß	84,7 x 60 x 59 cm	7 kg	1400 UpM	

Label: A / A / B, Energieverbrauch: A-20%; 20% sparsamer (nur 0,15kWh/kg) als der Grenzwert (0,19kWh/kg) zur Energieeffizienzklasse A, Fassungsvermögen: 1 - 7 kg, Schleudertouren: 1400 - 400 U/min, aquaStop mit Garantie, vollelektronische Einknopf-Bedienung für alle Waschprogramme, Spezialprogramme: Pflegeleicht plus, Intensiv+Schnell, Mix, Outdoor, Hemden/Business, Super 15, Wolle-Handwäsche Fein/Seide, zeitoptimierte Waschprogramme, großes Display für Programmablauf, Temperatur, Drehzahl, Restzeit und Zeitvorwahl, touch control Tasten: Flecken, Vorwäsche, Knitterschutz, Extraspülen, 3D-Oberwassersystem, Mengenautomatik, Schaumerkennung, Unwuchtkontrolle, Anzeige für Überdosierung, Signal, Kindersicherung: Türverriegelung, Geräuschdämmung, 30 cm-Bullauge mit 180° Türöffnungswinkel, Metallverschlusshaken, Bullaugen-Magnetverschluss, unterbaufähig

Schleuderwirkung **B** Waschwirkung **A** Energieklasse **A**

Wäschepflege



Beschreibung			Artikel-Nr.	UVP
--------------	--	--	-------------	-----

Siemens Waschmaschine Frontlader WM12E442			2248689	699,00
--	--	--	---------	--------

Farbe	Abmessungen HxBxT	Fassungsvermögen	Schleuderdrehzahl
weiß	84,7 x 60 x 59 cm	7 kg	1200 UpM

Label: A / A / B, Energieverbrauch: A-20%; 20% sparsamer (nur 0,15kWh/kg) als der Grenzwert (0,19kWh/kg) zur Energieeffizienzklasse A, Fassungsvermögen: 1 - 7 kg, Schleudertouren: 1200 - 400 U/min, aquaStop mit Garantie, vollelektronische Einknopf-Bedienung für alle Waschprogramme, Spezialprogramme: Pflegeleicht plus, Intensiv+Schnell, Mix, Outdoor, Hemden/Business, Super 15, Wolle-HandwäscheFein/Seide, zeitoptimierte Waschprogramme, großes Display für Programmablauf, Temperatur, Drehzahl, Restzeit und Zeitvorwahl, touch control Tasten: Flecken, Vorwäsche, Knitterschutz, Extraspülen, 3D-Oberwassersystem, Mengenautomatik, Schaumerkennung, Unwuchtkontrolle, Anzeige für Überdosierung, Signal, Kindersicherung: Türverriegelung, 30 cm-Bullauge mit 180° Türöffnungswinkel, Metallverschlusskasten, Bullaugen-Magnetverschluss, unterbaufähig

Schleuderwirkung	B	Waschwirkung	A	Energieklasse	A
------------------	----------	--------------	----------	---------------	----------



Siemens Waschmaschine Frontlader WM14E320			2136457	649,00
--	--	--	---------	--------

Farbe	Abmessungen HxBxT	Fassungsvermögen	Schleuderdrehzahl
weiß	84,7 x 60 x 59 cm	6 kg	1400 UpM

Label: A / A / B, Fassungsvermögen: 1 - 6 kg, Schleudertouren: 1400 - 600 U/min, aquaStop-Schlauch, vollelektronische Einknopf-Bedienung für alle Waschprogramme, Temperaturen und Sonderprogramme, Sonderprogramme: Eco, Mix/Schnell, Wolle-Handwäsche und Fein/Seide, alle Programme zeitverkürzt, Display für Programmablauf, Restzeit und Zeitvorwahl, Kindersicherung, touch control Tasten: Flecken, Vorwäsche, Knitterschutz, Extraspülen, Oberwasser-System, Mengenautomatik, Schaumerkennung, Unwuchtkontrolle, 30 cm Bullauge und 180° Türöffnungswinkel, Signal, unterbaufähig

Schleuderwirkung	B	Waschwirkung	A	Energieklasse	A
------------------	----------	--------------	----------	---------------	----------



Siemens Waschmaschine Frontlader WM12E321			2136449	599,00
--	--	--	---------	--------

Farbe	Abmessungen HxBxT	Fassungsvermögen	Schleuderdrehzahl
weiß	84,7 x 60 x 59 cm	6 kg	1200 UpM

Label: A / A / B, Fassungsvermögen: 1 - 6 kg, Schleudertouren: 1200 - 600 U/min, aquaStop-Schlauch, vollelektronische Einknopf-Bedienung für alle Waschprogramme, Temperaturen und Sonderprogramme, Sonderprogramme: Eco, Mix/Schnell, Wolle-Handwäsche und Fein/Seide, alle Programme zeitverkürzt, Display für Programmablauf, Restzeit und Zeitvorwahl, Kindersicherung, touch control Tasten: Flecken, Vorwäsche, Knitterschutz, Extraspülen, Oberwasser-System, Mengenautomatik, Unwuchtkontrolle, Schaumerkennung, 30 cm-Bullauge mit 180° Türöffnungswinkel, unterbaufähig

Schleuderwirkung	B	Waschwirkung	A	Energieklasse	A
------------------	----------	--------------	----------	---------------	----------



Siemens Waschmaschine Frontlader WM16E340			2136465	699,00
--	--	--	---------	--------

Farbe	Abmessungen HxBxT	Fassungsvermögen	Schleuderdrehzahl
weiß	84,7 x 60 x 59 cm	6 kg	1600 UpM

Label: A / A / A, Energieverbrauch: Aplus, Fassungsvermögen: 1 - 6 kg, Schleudertouren: 1600 - 600 U/min, aquaStop mit Garantie, vollelektronische Einknopf-Bedienung für alle Waschprogramme, Temperaturen und Sonderprogramme, Sonderprogramme: Eco, Mix/Schnell, Wolle-Handwäsche und Fein/Seide, alle Programme zeitverkürzt, Display für Programmablauf, Restzeit und Zeitvorwahl, Kindersicherung, touch control Tasten: Flecken, Vorwäsche, Knitterschutz, Extraspülen, Geräuschdämmung, Oberwasser-System, Mengenautomatik, Schaumerkennung, Unwuchtkontrolle, 30 cm Bullauge und 180° Türöffnungswinkel, Signal, unterbaufähig

Schleuderwirkung	A	Waschwirkung	A	Energieklasse	A
------------------	----------	--------------	----------	---------------	----------



Wäschepflege

Beschreibung			Artikel-Nr.	UVP
--------------	--	--	-------------	-----



Siemens Waschmaschine Frontlader WM14A222			2182831	539,00
Farbe weiß	Abmessungen HxBxT 85 x 60 x 59 cm	Fassungsvermögen 5 kg	Schleuderdrehzahl 1400 UpM	

Label: A / A / B, Fassungsvermögen: 1 - 5 kg, Schleudertouren: 1400 - 400 U/min, aquaStop-Schlauch, vollelektronische Einknopf-Bedienung für alle Waschprogramme, Sonderprogramme: Intensiv, Schnell, Vorwäsche, Mix, Eco, Wolle-Handwäsche und Feinwäsche, großes Display für Temperatur, Drehzahlwahl, Restzeitanzeige und Startzeitvorwahl, Kindersicherung, Signal, Tasten: Extraspülen, Programmablaufanzeige, Oberwasser-System, Mengenautomatik, Unwuchtkontrolle, Schaumerkennung, 30 cm-Bullaue mit 140° Türöffnungswinkel, unterbaufähig

Schleuderwirkung	B	Waschwirkung	A	Energieklasse	A
------------------	----------	--------------	----------	---------------	----------



Siemens Waschmaschine Frontlader WM12A222			2182858	489,00
Farbe weiß	Abmessungen HxBxT 85 x 60 x 59 cm	Fassungsvermögen 5 kg	Schleuderdrehzahl 1200 UpM	

Label: A / A / B, Energieverbrauch: Aplus, Fassungsvermögen: 1 - 5 kg, Schleudertouren: 1200 - 400 U/min, aquaStop-Schlauch, Sonderprogramme: Intensiv, Schnell, Vorwäsche, Mix, Eco, Wolle-Handwäsche und Feinwäsche, großes Display für Temperatur, Drehzahlwahl, Restzeitanzeige und Startzeitvorwahl, Kindersicherung, Signal, Programmablaufanzeige, Oberwasser-System, Unwuchtkontrolle, Schaumerkennung, 30 cm-Bullaue mit 140° Türöffnungswinkel, unterbaufähig

Schleuderwirkung	B	Waschwirkung	A	Energieklasse	A
------------------	----------	--------------	----------	---------------	----------



Siemens Waschmaschine Frontlader WS12X440		Tiefe: 44 cm	1886479	749,00
Farbe weiß	Abmessungen HxBxT 84,7 x 60 x 44 cm	Fassungsvermögen 4,5 kg	Schleuderdrehzahl 1200 UpM	

Label: A+ / A / B, Fassungsvermögen: 1 - 4,5 kg, Schleudertouren: 1200 - 400 U/min, aquaStop mit Garantie, vollelektronische Einknopf-Bedienung für alle Waschprogramme, Spezialprogramme: Hemden/Business, Outdoor, Super 15, Mix, Fein/Seide und Wolle-Handwäsche, alle Programme zeitverkürzt, großes Display für Programmablauf, Temperatur, Drehzahl, Restzeit und Zeitvorwahl, touch control Tasten: Flecken, Vorwäsche, Knitterschutz, Extraspülen, 30 cm-Bullaue mit 180° Türöffnungswinkel, 3D-Oberwassersystem, Mengenautomatik, Schaumerkennung, Unwuchtkontrolle, Signal, unterbaufähig

Schleuderwirkung	B	Waschwirkung	A	Energieklasse	A+
------------------	----------	--------------	----------	---------------	-----------



Beko Waschmaschine Frontlader WMD 25100 M			1771868	310,00
Farbe weiß	Abmessungen HxBxT 85 x 60 x 54 cm	Fassungsvermögen 5 kg	Schleuderdrehzahl 1000 UpM	

Schleuderdrehzahl: 1000 U/min, reduzierbar, Programme: Koch-/Buntwäsche 40/60/90°C, Koch-/Buntwäsche mit Vorwäsche 90°C, Pflegeleicht 30/40/60°C, Pflegeleicht mit Vorwäsche 60°C, Feinwäsche 30/40°C, Wolle kalt/40°C, Intensiv 60°C, Handwäsche 30°C, Mini 30°C, Mischwäsche, Babycare, Spülen, Schleudern, Abpumpen, Zusatzfunktionen: Extra spülen, Schnell waschen, Schleuderdrehzahlreduzierung, Startzeitvorwahl 3/6/9 Stunden, 5 kg Füllmenge, 49 l Wasserverbrauch, Energieverbrauch 0,95 kWh, Unwuchtkontrollsystem, Mengenautomatik, große Türöffnung mit 30 cm, Absicherung 10 A

Schleuderwirkung	C	Waschwirkung	A	Energieklasse	A
------------------	----------	--------------	----------	---------------	----------



Beko Waschmaschine Frontlader WMD 26120 M			1771841	370,00
Farbe weiß	Abmessungen HxBxT 85 x 60 x 54 cm	Fassungsvermögen 6 kg	Schleuderdrehzahl 1200 UpM	

Schleuderdrehzahl: 1200 U/min, reduzierbar, Programme: Koch-/Buntwäsche 40/60/90°C, Koch-/Buntwäsche mit Vorwäsche 90°C, Pflegeleicht 30/40/60°C, Pflegeleicht mit Vorwäsche 60°C, Feinwäsche 30/40°C, Wolle kalt/40°C, Intensiv 60°C, Handwäsche 30°C, Mini 30°C, Mischwäsche, Babycare, Spülen, Schleudern, Abpumpen, Zusatzfunktionen: Extra spülen, Schnell waschen, Schleuderdrehzahlreduzierung, Startzeitvorwahl 3/6/9 Std, 6 kg Füllmenge, 49 l Wasserverbrauch, Energieverbrauch 1,14 kWh, Unwuchtkontrollsystem, Mengenautomatik, große Türöffnung mit 30 cm, Absicherung 10 A

Schleuderwirkung	B	Waschwirkung	A	Energieklasse	A
------------------	----------	--------------	----------	---------------	----------

Wäschepflege



Beschreibung			Artikel-Nr.	UVP
--------------	--	--	-------------	-----

Beko Waschmaschine Frontlader WMD 26140 M			1771833	410,99
--	--	--	---------	--------

Farbe	Abmessungen HxBxT	Fassungsvermögen	Schleuderdrehzahl
weiß	85 x 60 x 54 cm	6 kg	1400 UpM

Schleuderdrehzahl: 1400 U/min, reduzierbar, Programme: Koch-/Buntwäsche 40/60/90°C, Koch-/Buntwäsche mit Vorwäsche 90°C, Pflegeleicht 30/40/60°C, Pflegeleicht mit Vorwäsche 60°C, Feinwäsche 30/40°C, Wolle kalt 40°C, Intensiv 60°C, Handwäsche 30°C, Mini 30°C, Mischwäsche, Babycare, Spülen, Schleudern, Abpumpen, Zusatzfunktionen: Extra Spülen, Schnell waschen, Schleuderdrehzahlreduzierung, Startzeitvorwahl 3/6/9 Std, 6 kg Füllmenge, 49 l Wasserverbrauch, Energieverbrauch 1,14 kWh, Unwuchtkontrollsystem, Mengenautomatik, große Türöffnung mit 30 cm, Absicherung 10 A

Schleuderwirkung	B	Waschwirkung	A	Energieklasse	A
------------------	----------	--------------	----------	---------------	----------



Beko Waschmaschine Frontlader WMD 26140 TS			1771825	461,99
---	--	--	---------	--------

Farbe	Abmessungen HxBxT	Fassungsvermögen	Schleuderdrehzahl
silber	85 x 60 x 54 cm	6 kg	1400 UpM

Schleuderdrehzahl: 1400 U/min, wählbar, Programme: Koch-/Buntwäsche 40/60/90°C, Koch-/Buntwäsche mit Vorwäsche 90°C, Pflegeleicht 30/40/60°C, Pflegeleicht mit Vorwäsche 60°C, Feinwäsche 30/40°C, Wolle kalt 40°C, Intensiv 60°C, Handwäsche 30°C, Mini 30°C, Mischwäsche, Babycare, Spülen, Schleudern, Abpumpen, Zusatzfunktionen: Extra spülen, Bügelleicht, Schnell waschen, Startzeitvorwahl 3/6/9 Std, 6 kg Füllmenge, 49 l Wasserverbrauch, Energieverbrauch 1,14 kWh, Unwuchtkontrollsystem, Mengenautomatik, große Türöffnung mit 30 cm, Absicherung 10 A

Schleuderwirkung	B	Waschwirkung	A	Energieklasse	A
------------------	----------	--------------	----------	---------------	----------



Beko Waschmaschine Frontlader WMD 26150 T			1771817	461,99
--	--	--	---------	--------

Farbe	Abmessungen HxBxT	Fassungsvermögen	Schleuderdrehzahl
weiß	85 x 60 x 54 cm	6 kg	1500 UpM

Schleuderdrehzahl: 1500 U/min, wählbar, Programme: Koch-/Buntwäsche 40/60/90°C, Koch-/Buntwäsche mit Vorwäsche 90°C, Pflegeleicht 30/40/60°C, Pflegeleicht mit Vorwäsche 60°C, Feinwäsche 30/40°C, Wolle kalt 40°C, Intensiv 60°C, Handwäsche 30°C, Mini 30°C, Mischwäsche, Babycare, Spülen, Schleudern, Abpumpen, Zusatzfunktionen: Extra spülen, Schnell waschen, Bügelleicht, Startzeitvorwahl 3/6/9 h, 6 kg Füllmenge, 49 l Wasserverbrauch, Energieverbrauch 1,14 kWh, Unwuchtkontrollsystem, Mengenautomatik, große Türöffnung mit 30 cm, Absicherung 10 A

Schleuderwirkung	A	Waschwirkung	A	Energieklasse	A
------------------	----------	--------------	----------	---------------	----------



Beko Solar-Waschmaschine Frontlader WMD 77140 N			2216507	599,99
--	--	--	---------	--------

Farbe	Abmessungen HxBxT	Fassungsvermögen	Schleuderdrehzahl
weiß	84 x 60 x 60 cm	7 kg	1400 UpM

12 Grundprogramme: Koch-/Buntwäsche, Super, Intensiv, Babycare, Pflegeleicht, Feinwäsche, Wolle, Handwäsche, Mini, Ausstattung: Warm- und Kaltwasser: 2 Anschlüsse, unterbaufähig, Startzeitvorwahl 24h, Restzeitanzeige, Aquaround, Wasserverbrauch: 49 l, Energieverbrauch: 1,19 kWh

Schleuderwirkung	B	Waschwirkung	A	Energieklasse	A+
------------------	----------	--------------	----------	---------------	-----------



Whirlpool Waschmaschine Frontlader Steam 1400			2143178	829,00
--	--	--	---------	--------

Farbe	Abmessungen HxBxT	Fassungsvermögen	Schleuderdrehzahl
weiß	85 x 60 x 59,5 cm	7 kg	1400 UpM

6th Sense Programmsteuerung, übersichtliches easy-to-use FL-Display, Restzeitanzeige und Startzeitvorwahl über Display, dynamische Grundprogramme für Baumwolle, Pflegeleichtes, Feinwäsche, Wolle, Steam-Programm: Intensiv-Waschen und Hygiene, Wasserstopp (Mehrfachwasserschutz+), Verbrauch: 60 l Wasser, 1,19 kWh Strom

Schleuderwirkung	B	Waschwirkung	A	Energieklasse	A
------------------	----------	--------------	----------	---------------	----------



Wäschepflege



Beschreibung			Artikel-Nr.	UVP
Whirlpool Waschmaschine Frontlader AWO 8167			2143143	649,00
Farbe weiß	Abmessungen HxBxT 85 x 59,5 x 56,5 cm	Fassungsvermögen 7 kg	Schleuderdrehzahl 1600 UpM	

6th Sense Programmsteuerung, Fassungsvermögen 7 kg, BigWindow 2-in-1 Display, Startzeitvorwahl und Restzeitanzeige über Display, dynamische Grundprogramme für: Baumwolle, Pflegeleichtes, Feinwäsche, Wolle, NEU! Clean+ Option das extra Plus an Sauberkeit, Wasserstopp (Mehrfachwasserschutz+), Verbrauch: 54 l Wasser, 1,19 kWh Strom

Schleuderwirkung	A	Waschwirkung	A	Energieklasse	A
------------------	----------	--------------	----------	---------------	----------



Beschreibung			Artikel-Nr.	UVP
Whirlpool Waschmaschine Frontlader AWO 8147			2143135	599,00
Farbe weiß	Abmessungen HxBxT 85 x 59,5 x 56,5 cm	Fassungsvermögen 7 kg	Schleuderdrehzahl 1400 UpM	

6th Sense Programmsteuerung, Fassungsvermögen: 7 kg, BigWindow 2-in-1 Display, Startzeitvorwahl und Restzeitanzeige über Display, dynamische Grundprogramme für: Baumwolle, Pflegeleichtes, Feinwäsche, Wolle, NEU! Clean+ Option das extra Plus an Sauberkeit, Wasserstopp (Mehrfachwasserschutz+), Verbrauch: 54 l Wasser, 1,19 kWh Strom

Schleuderwirkung	B	Waschwirkung	A	Energieklasse	A
------------------	----------	--------------	----------	---------------	----------



Beschreibung			Artikel-Nr.	UVP
Whirlpool Waschmaschine Frontlader AWO 5146			2048426	479,00
Farbe weiß	Abmessungen HxBxT 84,5 x 59,5 x 56,5 cm	Fassungsvermögen 6 kg	Schleuderdrehzahl 1400 UpM	

Automatische Mengensteuerung, dynamische Grundprogramme für: Baumwolle, Pflegeleichtes, Feinwäsche, Wolle, NEU! Clean+ Option das extra Plus an Sauberkeit, Startzeitvorwahl: 1, 3, 6, 9, 12 h wählbar über LED, Wasserstopp (Mehrfachwasserschutz+), Verbrauch: 49 l Wasser, 1,02 kWh Strom

Schleuderwirkung	B	Waschwirkung	A	Energieklasse	A
------------------	----------	--------------	----------	---------------	----------



Beschreibung			Artikel-Nr.	UVP
Whirlpool Waschmaschine Frontlader AWO 5126			2024292	429,00
Farbe weiß	Abmessungen HxBxT 84,5 x 59,5 x 56,5 cm	Fassungsvermögen 6 kg	Schleuderdrehzahl 1200 UpM	

Automatische Mengensteuerung, dynamische Grundprogramme für: Baumwolle, Pflegeleichtes, Feinwäsche, Wolle, NEU! Clean+ Option das extra Plus an Sauberkeit, Startzeitvorwahl: 1, 3, 6, 9, 12 h wählbar über LED, Wasserstopp (Mehrfachwasserschutz+), Verbrauch: 49 l Wasser, 1,02 kWh Strom

Schleuderwirkung	B	Waschwirkung	A	Energieklasse	A
------------------	----------	--------------	----------	---------------	----------



Beschreibung			Artikel-Nr.	UVP
Whirlpool Waschmaschine Frontlader AWG 910 Tiefe: 39 cm			2143283	579,00
Farbe weiß	Abmessungen HxBxT 85 x 59,5 x 39 cm	Fassungsvermögen 5 kg	Schleuderdrehzahl 1000 UpM	

Automatische Mengensteuerung, dynamische Grundprogramme für: Baumwolle, Pflegeleichtes, Feinwäsche, Wolle, Rapidprogramm, Spülstopp, Intensiv-Spülen, Vorwäsche, separate Programmablaufanzeige, Verbrauch: 49 l Wasser, 0,95 kWh Strom

Schleuderwirkung	C	Waschwirkung	A	Energieklasse	A
------------------	----------	--------------	----------	---------------	----------

Wäschepflege



Beschreibung			Artikel-Nr.	UVP
--------------	--	--	-------------	-----

Bauknecht Waschmaschine Frontlader WA Pure 22 TDi			2143887	599,00
--	--	--	---------	--------

Farbe	Abmessungen HxBxT	Fassungsvermögen	Schleuderdrehzahl
weiß	85 x 59,5 x 56,5 cm	6 kg	1200 UpM

Wasserverbrauch in Liter: 49 Liter, Besonderheiten: Super Eco Programm mit bis zu 67% Energieersparnis, Vollwasser Stopp mit Garantie, BigWindow 2-in-1 Display für optimale Lesbarkeit, Woolmark Prüfsiegel, LED Anzeigen für: Tür frei, Service, Wasserhahn zu, Pumpe, Sehr leise durch zusätzliche Geräuschdämmung, Zusatzfunktionen: Öko+, Vorwäsche, Leichtbügeln, Intensiv Spülen, Spülstopp, Drehzahlreduzierung, Startvorwahl 1-23 Stunden, Start/Pause, Energieverbrauch in kWh: 1,02 kWh, Programme: dynamische Grundprogramme für Koch-/Buntwäsche, Pflegeleichtes, Feinwäsche und Wolle, Super Eco-Programm bis zu 67% Energieersparnis, Spezielle Programme für Mischwäsche 3 KG/60 Min., Schnelle Wäsche 3 KG/30 Min., Handwäsche 1 KG/40 Min. Hygiene+ Programm, Jeans Programm, Startzeitvorwahl, Vollwasser-Stopp mit Garantie, unterbaufähig

Schleuderwirkung	B	Waschwirkung	A	Energieklasse	A
------------------	----------	--------------	----------	---------------	----------



Bauknecht Waschmaschine Frontlader WA Pure 24 TDi			2143895	649,00
--	--	--	---------	--------

Farbe	Abmessungen HxBxT	Fassungsvermögen	Schleuderdrehzahl
weiß	85 x 59,5 x 56,5 cm	6 kg	1400 UpM

Wasserverbrauch in Liter: 49 Liter, Besonderheiten: Super Eco Programm mit bis zu 67% Energieersparnis, Vollwasser Stopp mit Garantie, BigWindow 2-in-1 Display für optimale Lesbarkeit, Woolmark Prüfsiegel, LED Anzeigen für: Tür frei, Service, Wasserhahn zu, Pumpe, Sehr leise durch zusätzliche Geräuschdämmung, Zusatzfunktionen: Öko+, Vorwäsche, Leichtbügeln, Intensiv Spülen, Spülstopp, Drehzahlreduzierung, Startvorwahl 1-23 Stunden, Start/Pause, Energieverbrauch in kWh: 1,02 kWh, Programme: dynamische Grundprogramme für Koch-/Buntwäsche, Pflegeleichtes, Feinwäsche und Wolle, Super Eco-Programm bis zu 67% Energieersparnis, Spezielle Programme für Mischwäsche 3 KG/60 Min., Schnelle Wäsche 3 KG/30 Min., Handwäsche 1 KG/40 Min. Hygiene+ Programm, Jeans Programm, Startzeitvorwahl, Vollwasser-Stopp mit Garantie, unterbaufähig

Schleuderwirkung	B	Waschwirkung	A	Energieklasse	A
------------------	----------	--------------	----------	---------------	----------




Elektra Bregenz Waschmaschine Frontlader WA 3220			1833316	410,99
---	--	--	---------	--------

Farbe	Abmessungen HxBxT	Fassungsvermögen	Schleuderdrehzahl
weiß	82,5 x 59,5 x 56,5 cm	6 kg	1200 UpM

12 Grundprogramme: Koch-/Buntwäsche, Koch-/Buntwäsche mit Vorwäsche, Hygiene, Intensiv, Pflegeleicht, Pflegeleicht mit Vorwäsche, Pflegeleicht / Mix 40, Shirts 40, Feinwäsche, Wolle, Handwäsche, Auffrischen, Zusatzfunktionen: Extra Spülen, Bügelleicht, Schnell, Ausstattung: Schleuder-Wahltaste, Startzeitvorwahl 3-6-9 Std., elektronische Steuerung, Aquasafe, Mengenautomatik, Technische Daten: 49 l Wasserverbrauch, 1,14 kWh Energieverbrauch

Schleuderwirkung	B	Waschwirkung	A	Energieklasse	A
------------------	----------	--------------	----------	---------------	----------




Elektra Bregenz Waschmaschine Frontlader WA 3240			1833308	462,99
---	--	--	---------	--------

Farbe	Abmessungen HxBxT	Fassungsvermögen	Schleuderdrehzahl
weiß	82,5 x 59,5 x 56,5 cm	6 kg	1400 UpM

12 Grundprogramme: Koch-/Buntwäsche, Koch-/Buntwäsche mit Vorwäsche, Hygiene, Intensiv, Pflegeleicht, Pflegeleicht mit Vorwäsche, Pflegeleicht / Mix 40, Shirts 40, Feinwäsche, Wolle, Handwäsche, Auffrischen, Zusatzfunktionen: Extra Spülen, Bügelleicht, Schnell, Ausstattung: Schleuder-Wahltaste, Startzeitvorwahl 3-6-9 Std., elektronische Steuerung, Aquasafe, Mengenautomatik, Technische Daten: 49 l Wasserverbrauch, 1,14 kWh Energieverbrauch

Schleuderwirkung	B	Waschwirkung	A	Energieklasse	A
------------------	----------	--------------	----------	---------------	----------



Wäschepflege



Beschreibung			Artikel-Nr.	UVP
Elektra Bregenz Waschmaschine Frontlader WAFS 3460			2136430	513,99
Farbe	Abmessungen HxBxT	Fassungsvermögen	Schleuderdrehzahl	
weiß	82,5 x 59,5 x 56,5 cm	6 kg	1600 UpM	

9 Grundprogramme: Koch-/Buntwäsche, Hygiene, Active 40, Intensiv, Pflegeleicht, Feinwäsche, Wolle, Handwäsche, Auffrischen, Zusatzfunktionen: Vorwäsche, Extra Spülen, Bügelleicht, Spülstopp, Schnell, Ausstattung: Schleuder-Wahltaste, 24 Std. Startzeitvorwahl, elektronische Steuerung, Aquasafe, Mengenautomatik, Technische Daten: 49 l Wasserverbrauch, 1,14 kWh Energieverbrauch

Schleuderwirkung	A	Waschwirkung	A	Energieklasse	A
------------------	----------	--------------	----------	---------------	----------



AEG Waschmaschine Frontlader ÖKO-LAVAMAT ÖKO PLUS 1600			2099977	899,00
Farbe	Abmessungen HxBxT	Fassungsvermögen	Schleuderdrehzahl	
weiß	85 x 60 x 60 cm	7 kg	1600 UpM	

TOP-KLASSE, SILENT SYSTEM PLUS, maximale Schleuderdrehzahl 1600 U/Min, abwählbar auf 1400/1200/1000/800/600/400 und Spülstopp, Durchflusssensor zur noch genaueren Steuerung der Wassermengen, die das Waschprogramm samt Wäschemenge benötigt, großes LC-Display für einfachste Benutzerführung, Bedienblende mit Klartext, hervorragende Verbrauchswerte: 45 Liter, 1.05 kWh (für 7 kg), extrem große Einfüllöffnung (30 cm) mit metallisiertem Bullaugenring, Programmablaufanzeige im Display, elektronische Restlaufzeit-Anzeige und Startzeitvorwahl, AQUA-CONTROL SYSTEM mit Aqua-Alarm zum Schutz gegen Wasserschäden, EXTRASPÜLEN, mehrstufiges ZEITSPAREN, Programm 20 Minuten - 3 KG, SENSITIV-Programm, Programm 40°-60°C MIX zum gemeinsamen Waschen von 40°C und 60°C gekennzeichnete Buntwäsche, Programm SEIDE und DESSOUS für perfektes Waschen empfindlicher Feinwäsche, spezielle Handwaschprogramme für WOLLE und empfindliche Textilien, Programm LEICHTBÜGELN PLUS gegen Knitterbildung in der Wäsche, Universal-Flecken-Programme, ENERGIESPAR-Programm für Koch-/Buntwäsche, VORWÄSCHE zuwählbar, weitere Programme: HYGIENE, JEANS, OUTDOOR, SCHNELL INTENSIV, SPORT INTENSIV und Option Nachtprogramm, VISKOSE, Anzeige bei Waschmittel-Überdosierung, Fuzzy-geregelte Mengenautomatik: Wasser und Energieverbrauch angepasst an die Beladung, Fuzzy-geregelte Schleuderprogramme für besonders lockere Wäsche, Schnellbefeuchtungstechnik schont die Wäsche, 4-Stufen-Einspülung erlaubt das getrennte Einspülen von Enthärter, Waschmittel, Fleckensalz und Pflegemittel, Kindersicherung für das Bullauge, automatischer Verstellfuß für optimale Standfestigkeit

Schleuderwirkung	A	Waschwirkung	A	Energieklasse	A
------------------	----------	--------------	----------	---------------	----------



AEG Waschmaschine Frontlader ÖKO-LAVAMAT ÖKO PLUS 1400			2099969	849,00
Farbe	Abmessungen HxBxT	Fassungsvermögen	Schleuderdrehzahl	
weiß	85 x 60 x 60 cm	7 kg	1400 UpM	

KOMFORT-KLASSE, SILENT SYSTEM PLUS, maximale Schleuderdrehzahl 1400 U/Min, abwählbar auf 1200/1000/800/600/400 und Spülstopp, Durchflusssensor zur noch genaueren Steuerung der Wassermengen, die das Waschprogramm samt Wäschemenge benötigt, großes LC-Display für einfachste Benutzerführung, Bedienblende mit Klartext, hervorragende Verbrauchswerte: 45 Liter, 1.05 kWh (für 7 kg), vollelektronische Ein-Knopf-Programmsteuerung für einfachste Bedienung, extrem große Einfüllöffnung (30 cm) mit metallisiertem Bullaugenring, Programmablaufanzeige im Display, elektronische Restlaufzeit-Anzeige und Startzeitvorwahl, AQUA-CONTROL SYSTEM mit Aqua-Alarm zum Schutz gegen Wasserschäden, EXTRASPÜLEN, mehrstufiges ZEITSPAREN, Programm 20 Minuten - 3 KG, SENSITIV-Programm, Programm 40°-60°C MIX zum gemeinsamen Waschen von 40°C und 60°C gekennzeichnete Buntwäsche, Programm SEIDE und DESSOUS für perfektes Waschen empfindlicher Feinwäsche, spezielle Handwaschprogramme für WOLLE und empfindliche Textilien, Programm LEICHTBÜGELN PLUS gegen Knitterbildung in der Wäsche, Universal-Flecken-Programme, ENERGIESPAR-Programm für Koch-/Buntwäsche, VORWÄSCHE zuwählbar, weitere Programme: HYGIENE, JEANS, OUTDOOR, SCHNELL INTENSIV, SPORT INTENSIV und Option Nachtprogramm, VISKOSE, Anzeige bei Waschmittel-Überdosierung, Fuzzy-geregelte Mengenautomatik: Wasser und Energieverbrauch angepasst an die Beladung, Fuzzy-geregelte Schleuderprogramme für besonders lockere Wäsche, Schnellbefeuchtungstechnik schont die Wäsche, 4-Stufen-Einspülung erlaubt das getrennte Einspülen von Enthärter, Waschmittel, Fleckensalz und Pflegemittel, Kindersicherung für das Bullauge, automatischer Verstellfuß für optimale Standfestigkeit

Schleuderwirkung	B	Waschwirkung	A	Energieklasse	A
------------------	----------	--------------	----------	---------------	----------

Wäschepflege

Beschreibung			Artikel-Nr.	UVP	
AEG Waschmaschine Kompakt-Frontlader LAVAMAT C 53500			Tiefe: 51,5 cm	1595725	649,00
Farbe	Abmessungen HxBxT	Fassungsvermögen	Schleuderdrehzahl		
weiß	67 x 49,5 x 51,5 cm	3 kg	1300 UpM		

Vollautomatische Einknopf-Programmsteuerung, Startzeitvorwahltaste bis zu 6 Stunden, LED-Programmablaufanzeige, vollelektronische Programmsteuerung, Taste ZEITSPAREN für die schnelle Wäsche zwischendurch, spezielle Handwaschprogramme für WOLLE und empfindliche Textilien, VORWÄSCHE zuwählbar, Fuzzy-geregelte Mengenautomatik: Wasser und Energieverbrauch angepasst an die Beladung, Fuzzy-geregelte Schleuderprogramme für besonders lockere Wäsche

Schleuderwirkung **B** Waschwirkung **B** Energieklasse **A**



Beschreibung			Artikel-Nr.	UVP	
AEG Waschmaschine Frontlader LAVAMAT 1045 EL			Tiefe: 45 cm	2099942	639,00
Farbe	Abmessungen HxBxT	Fassungsvermögen	Schleuderdrehzahl		
weiß	85 x 60 x 45 cm	4 kg	1000 UpM		

KOMFORT-KLASSE, Energie-Effizienzklasse A, max. Schleuderdrehzahl 1000 U/Min, abwählbar auf 800, 700, 500, Spülstopp, Bedienblende mit Klartext, hervorragende Verbrauchswerte: 44 Liter, 0,76 kWh (für 4 kg), vollelektronische Ein-Knopf-Programmsteuerung mit integrierter Temperaturwahl, extrem große Einfüllöffnung (30 cm), LED-Programmablaufanzeige, elektronische Restlaufzeit-Anzeige und 23 Stunden Startzeitvorwahl, AQUA-CONTROL-Schlauch zum Schutz gegen Wasserschäden, Taste ZEITSPAREN für die schnelle Wäsche zwischendurch, SENSITIV-Programme, besonders geeignet für Kinder und Erwachsene mit empfindlicher Haut, Programm 40°-60°C MIX zum gemeinsamen Waschen von 40°C und 60°C gekennzeichnete Buntwäsche, FLECKEN-Programme für wirksamere Entfernung von Flecken, Anzeige bei Waschmittel-Überdosierung, Fuzzy-geregelte Mengenautomatik: Wasser und Energieverbrauch angepasst an die Beladung, 3-Stufen-Einspülung erlaubt das getrennte Einspülen von Waschmittel, Fleckensalz und Pflegemittel, Multi-Display mit Kundendienst Service-Programm

Schleuderwirkung **C** Waschwirkung **A** Energieklasse **A**



Beschreibung			Artikel-Nr.	UVP
AEG Waschmaschine Frontlader LAVAMAT 54840 D			2125021	579,00
Farbe	Abmessungen HxBxT	Fassungsvermögen	Schleuderdrehzahl	
weiß	85 x 60 x 60 cm	6 kg	1400 UpM	

BASIS-KLASSE, maximale Schleuderdrehzahl 1400 U/Min, abwählbar auf 1000/800/400 und Spülstopp, LC-Display, Bedienblende mit Klartext, hervorragende Verbrauchswerte: 45 Liter, 1.02 kWh (für 6 kg), vollelektronische Ein-Knopf-Programmsteuerung für einfachste Bedienung, extrem große Einfüllöffnung, elektronische Restlaufzeit-Anzeige, AQUA-CONTROL-Schlauch zum Schutz gegen Wasserschäden, EXTRASPÜLEN, mehrstufiges ZEITSPAREN, 30 Min. - 3 kg Programm, Programm 40°-60°C MIX zum gemeinsamen Waschen von 40°C und 60°C gekennzeichnete Buntwäsche, spezielle Handwaschprogramme für WOLLE und empfindliche Textilien, Programm LEICHTBÜGELN PLUS gegen Knitterbildung in der Wäsche, Universal-Flecken-Programme, ENERGIESPAR-Programm für Koch-/Buntwäsche, VORWÄSCHE zuwählbar, Fuzzy-geregelte Mengenautomatik: Wasser und Energieverbrauch angepasst an die Beladung, Fuzzy-geregelte Schleuderprogramme für besonders lockere Wäsche, 4-Stufen-Einspülung erlaubt das getrennte Einspülen von Enthärter, Waschmittel, Fleckensalz und Pflegemittel, Kindersicherung für das Bullauge

Schleuderwirkung **B** Waschwirkung **A** Energieklasse **A**



Beschreibung			Artikel-Nr.	UVP
AEG Waschmaschine Frontlader LAVAMAT 52840 D			2123258	529,00
Farbe	Abmessungen HxBxT	Fassungsvermögen	Schleuderdrehzahl	
weiß	85 x 60 x 60 cm	6 kg	1200 UpM	

BASIS-KLASSE, maximale Schleuderdrehzahl 1200 U/Min, abwählbar auf 1000/800/400 und Spülstopp, LC-Display, Bedienblende mit Klartext, hervorragende Verbrauchswerte: 45 Liter, 1.02 kWh (für 6 kg), vollelektronische Ein-Knopf-Programmsteuerung für einfachste Bedienung, extrem große Einfüllöffnung (30 cm), elektronische Restlaufzeit-Anzeige, AQUA-CONTROL-Schlauch zum Schutz gegen Wasserschäden, EXTRASPÜLEN, mehrstufiges ZEITSPAREN, 30 Min. - 3 kg Programm, Programm 40°-60°C MIX zum gemeinsamen Waschen von 40°C und 60°C gekennzeichnete Buntwäsche, spezielle Handwaschprogramme für WOLLE, SEIDE und andere empfindliche Textilien, Programm LEICHTBÜGELN PLUS gegen Knitterbildung in der Wäsche, Universal-Flecken-Programme, ENERGIESPAR-Programm für Koch-/Buntwäsche, VORWÄSCHE zuwählbar, Fuzzy-geregelte Mengenautomatik: Wasser und Energieverbrauch angepasst an die Beladung, Fuzzy-geregelte Schleuderprogramme für besonders lockere Wäsche, 4-Stufen-Einspülung erlaubt das getrennte Einspülen von Enthärter, Waschmittel, Fleckensalz und Pflegemittel, Kindersicherung für das Bullauge

Schleuderwirkung **B** Waschwirkung **A** Energieklasse **A**



Wäschepflege



Beschreibung			Artikel-Nr.	UVP
AEG Waschmaschine Frontlader LAVAMAT 64680			2109867	649,00
Farbe	Abmessungen HxBxT	Fassungsvermögen	Schleuderdrehzahl	
weiß	85 x 60 x 60 cm	6 kg	1400 UpM	

KOMFORT-KLASSE, maximale Schleuderdrehzahl 1400 U/Min, abwählbar auf 1400, 1200, 1000, 600, Spülstopp, Bedienblende mit Klartext, hervorragende Verbrauchswerte: 49 Liter, 1.02 kWh (für 6 kg), vollelektronische Ein-Knopf-Programmsteuerung für einfachste Bedienung, extrem große Einfüllöffnung (30 cm), LED-Programmablaufanzeige, elektronische Restlaufzeit-Anzeige und 23 Stunden Startzeitvorwahl, AQUA-CONTROL-Schlauch zum Schutz gegen Wasserschäden, Taste ZEITSPAREN für die schnelle Wäsche zwischendurch, SUPERSCHNELL-Programm, SENSITIV-Programm, spezielle Handwaschprogramme für WOLLE, SEIDE und andere empfindliche Textilien, Programm LEICHTBÜGELN gegen Knitterbildung in der Wäsche, FLECKEN-Programme für wirksamere Entfernung von Flecken, ENERGIESPAR-Programm für Koch-/Buntwäsche, Anzeige bei Waschmittel-Überdosierung, Fuzzy-geregelte Mengenautomatik: Wasser und Energieverbrauch angepasst an die Beladung, Fuzzy-geregelte Schleuderprogramme für besonders lockere Wäsche, 4-Stufen-Einspülung erlaubt das getrennte Einspülen von Enthärter, Waschmittel, Fleckensalz und Pflegemittel, Kindersicherung für das Bullauge, Multi-Display mit Kundendienst, Service-Programm, unterbaufähig (Unterbaublech als Sonderzubehör)

Schleuderwirkung	B	Waschwirkung	A	Energieklasse	A
------------------	----------	--------------	----------	---------------	----------



Beschreibung			Artikel-Nr.	UVP
AEG Waschmaschine Frontlader LAVAMAT 62840 L			2129876	599,00
Farbe	Abmessungen HxBxT	Fassungsvermögen	Schleuderdrehzahl	
weiß	85 x 60 x 60 cm	6 kg	1200 UpM	

BASIS-KLASSE, SILENT SYSTEM, maximale Schleuderdrehzahl 1200 U/Min, abwählbar auf 1000/800/400 und Spülstopp, großes Display, Bedienblende mit Klartext, hervorragende Verbrauchswerte: 45 Liter, 1.02 kWh (für 6 kg), vollelektronische Ein-Knopf-Programmsteuerung für einfachste Bedienung, extrem große Einfüllöffnung (30 cm), elektronische Restlaufzeit-Anzeige und 20 Stunden Startzeitvorwahl, AQUA-CONTROL SYSTEM mit Aqua-Alarm zum Schutz gegen Wasserschäden, EXTRASPÜLEN, mehrstufiges ZEITSPAREN, 30 Min. - 3 kg Programm, SENSITIV-Programm, Programm 40°-60°C MIX zum gemeinsamen Waschen von 40°C und 60°C gekennzeichnete Buntwäsche, spezielle Handwaschprogramme für WOLLE, SEIDE und andere empfindliche Textilien, Programm LEICHTBÜGELN PLUS gegen Knitterbildung in der Wäsche, Universal-Flecken-Programme, ENERGIESPAR-Programm für Koch-/Buntwäsche, VORWÄSCHE zuwählbar, Programme mit Vorwäsche, Fuzzy-geregelte Mengenautomatik: Wasser und Energieverbrauch angepasst an die Beladung, Fuzzy-geregelte Schleuderprogramme für besonders lockere Wäsche, 4-Stufen-Einspülung erlaubt das getrennte Einspülen von Enthärter, Waschmittel, Fleckensalz und Pflegemittel, Kindersicherung für das Bullauge

Schleuderwirkung	B	Waschwirkung	A	Energieklasse	A
------------------	----------	--------------	----------	---------------	----------



Beschreibung			Artikel-Nr.	UVP
AEG Waschmaschine Frontlader LAVAMAT 64840 L			2125013	649,00
Farbe	Abmessungen HxBxT	Fassungsvermögen	Schleuderdrehzahl	
weiß	85 x 60 x 60 cm	6 kg	1400 UpM	

BASIS-KLASSE, SILENT SYSTEM, maximale Schleuderdrehzahl 1400 U/Min, abwählbar auf 1200/800/400 und Spülstopp, großes Display, Bedienblende mit Klartext, hervorragende Verbrauchswerte: 45 Liter, 1.02 kWh (für 6 kg), vollelektronische Ein-Knopf-Programmsteuerung für einfachste Bedienung, extrem große Einfüllöffnung (30 cm), elektronische Restlaufzeit-Anzeige und 20 Stunden Startzeitvorwahl, AQUA-CONTROL SYSTEM mit Aqua-Alarm zum Schutz gegen Wasserschäden, EXTRASPÜLEN, mehrstufiges ZEITSPAREN, 30 Min. - 3 kg Programm, SENSITIV-Programm, Programm 40°-60°C MIX zum gemeinsamen Waschen von 40°C und 60°C gekennzeichnete Buntwäsche, spezielle Handwaschprogramme für WOLLE, SEIDE und andere empfindliche Textilien, Programm LEICHTBÜGELN PLUS gegen Knitterbildung in der Wäsche, Universal-Flecken-Programme, ENERGIESPAR-Programm für Koch-/Buntwäsche, VORWÄSCHE zuwählbar, Programme mit Vorwäsche, Fuzzy-geregelte Mengenautomatik: Wasser und Energieverbrauch angepasst an die Beladung, Fuzzy-geregelte Schleuderprogramme für besonders lockere Wäsche, 4-Stufen-Einspülung erlaubt das getrennte Einspülen von Enthärter, Waschmittel, Fleckensalz und Pflegemittel, Kindersicherung für Programmeinstellung und Bullauge

Schleuderwirkung	B	Waschwirkung	A	Energieklasse	A
------------------	----------	--------------	----------	---------------	----------

Beschreibung			Artikel-Nr.	UVP
--------------	--	--	-------------	-----

AEG Waschmaschine Frontlader LAVAMAT 66840 L			2129868	699,00
Farbe weiß	Abmessungen HxBxT 85 x 60 x 60 cm	Fassungsvermögen 6 kg	Schleuderdrehzahl 1600 UpM	

KOMFORT-KLASSE, SILENT SYSTEM, maximale Schleuderdrehzahl 1600 U/Min, abwählbar auf 1200/800/400 und Spülstopp, großes Display, Bedienblende mit Klartext, hervorragende Verbrauchswerte: 45 Liter, 1.02 kWh (für 6 kg), vollelektronische Ein-Knopf-Programmsteuerung für einfachste Bedienung, extrem große Einfüllöffnung (30 cm), elektronische Restlaufzeit-Anzeige und 20 Stunden Startzeitvorwahl, AQUA-CONTROL SYSTEM mit Aqua-Alarm zum Schutz gegen Wasserschäden, EXTRASPÜLEN, mehrstufiges ZEITSPAREN, 30 Min. - 3 kg Programm, SENSITIV-Programm, Programm 40°-60°C MIX zum gemeinsamen Waschen von 40°C und 60°C gekennzeichnete Buntwäsche, spezielle Handwaschprogramme für WOLLE, SEIDE und andere empfindliche Textilien, Programm LEICHTBÜGELN PLUS gegen Knitterbildung in der Wäsche, Universal-Flecken-Programme, ENERGIESPAR-Programm für Koch-/Buntwäsche, Programme mit Vorwäsche, Fuzzy-geregelte Mengenautomatik: Wasser und Energieverbrauch angepasst an die Beladung, Fuzzy-geregelte Schleuderprogramme für besonders lockere Wäsche, 4-Stufen-Einspülung erlaubt das getrennte Einspülen von Enthärter, Waschmittel, Fleckensalz und Pflegemittel, Kindersicherung für Programmeinstellung und Bullauge

Schleuderwirkung	A	Waschwirkung	A	Energieklasse	A
------------------	----------	--------------	----------	---------------	----------



Zanussi Waschmaschine Frontlader ZWH 6165			2172496	549,00
Farbe weiß	Abmessungen HxBxT 85 x 60 x 60 cm	Fassungsvermögen 7 kg	Schleuderdrehzahl 1600 UpM	

Energie-Effizienzklasse A+, 1600 U/Min max. Schleuderdrehzahl, Invertermotor, Bedienblende mit Klartext, hervorragende Verbrauchswerte: 49 Liter, 1,19 kWh (für 7 kg), vollelektronische Ein-Knopf-Programmsteuerung, extrem große Einfüllöffnung, Programmablaufanzeige im Display, elektronische Restlauf-Anzeige und 20 h Startzeitvorwahl, AQUA-STOP-Schlauch, EXTRASPÜLEN für intensiveres Spülen, Programm Mini 30°, Programm Jeans, Programm Gardinen, Einweichen, spezielle Handwaschprogramme, Tasten: Drehzahlminderung, Extra Spülen, Bügelquick, Startzeitvorwahl, Extra Kurz, Eco, Vorwäsche, Spülstopp, Start/Pause, Funktion BÜGELQUICK, Mengenautomatik durch FuzzyLogic, Unwuchtkontrolle, unterbaufähig, Anschlusswert: 2200 Watt für Anschluss an 230 Volt; 10A oder 16A

Schleuderwirkung	A	Waschwirkung	A	Energieklasse	A+
------------------	----------	--------------	----------	---------------	-----------



Zanussi Waschmaschine Frontlader ZWG 6145			1992015	449,00
Farbe weiß	Abmessungen HxBxT 85 x 60 x 59 cm	Fassungsvermögen 6 kg	Schleuderdrehzahl 1400 UpM	

Energie-Effizienzklasse A+, 1400 U/Min max. Schleuderdrehzahl, Bedienblende mit Klartext, hervorragende Verbrauchswerte: 46 Liter, 1,02 kWh (für 6 kg), vollelektronische Ein-Knopf-Programmsteuerung, extrem große Einfüllöffnung, Programmablaufanzeige im Display, elektronische Restlaufzeit-Anzeige und 20 h Startzeitvorwahl, AQUA-STOP Schlauch, EXTRASPÜLEN für intensiveres Spülen, Programm Mini 30°, Programm Jeans, Programm Gardinen, Einweichen, spezielle Handwaschprogramme, Tasten: Drehzahlminderung, Extra Spülen, Bügelquick, Startzeitvorwahl, Extra kurz, Eco, Vorwäsche, Spülstopp, Start/Pause, Funktion BÜGELQUICK, Mengenautomatik durch FuzzyLogic, Unwuchtkontrolle, unterbaufähig, Anschlusswert: 2200 Watt für Anschluss an 230 Volt; 10A oder 16A

Schleuderwirkung	B	Waschwirkung	A	Energieklasse	A+
------------------	----------	--------------	----------	---------------	-----------



Zanussi Waschmaschine Frontlader ZWG 6125			2094177	429,00
Farbe weiß	Abmessungen HxBxT 85 x 60 x 59 cm	Fassungsvermögen 6 kg	Schleuderdrehzahl 1200 UpM	

Energie-Effizienzklasse A+, 1200 U/Min max. Schleuderdrehzahl, Bedienblende mit Klartext, hervorragende Verbrauchswerte: 46 Liter, 1,02 kWh (für 6 kg), vollelektronische Ein-Knopf-Programmsteuerung, extrem große Einfüllöffnung, Programmablaufanzeige im Display, elektronische Restlaufzeit-Anzeige und 20 h Startzeitvorwahl, AQUA-STOP Schlauch, EXTRASPÜLEN für intensiveres Spülen, Programm Mini 30°, Programm Jeans, Programm Gardinen, Einweichen, spezielle Handwaschprogramme, Tasten: Drehzahlminderung, Extra Spülen, Bügelquick, Startzeitvorwahl, Extra kurz, Eco, Vorwäsche, Spülstopp, Start/Pause, Funktion BÜGELQUICK, Mengenautomatik durch FuzzyLogic, Unwuchtkontrolle, unterbaufähig, Anschlusswert: 2200 Watt für Anschluss an 230 Volt; 10A oder 16A

Schleuderwirkung	B	Waschwirkung	A	Energieklasse	A+
------------------	----------	--------------	----------	---------------	-----------



Wäschepflege



Beschreibung			Artikel-Nr.	UVP
Zanussi Waschmaschine Frontlader ZWG 3165			1961349	449,00
Farbe	Abmessungen HxBxT	Fassungsvermögen	Schleuderdrehzahl	
weiß	85 x 60 x 59 cm	6 kg	1600 UpM	

Energie-Effizienzklasse A+, 1600 U/Min max. Schleuderdrehzahl, Bedienblende mit Klartext, hervorragende Verbrauchswerte: 46 Liter, 1,02 kWh (für 6 kg), vollelektronische Programmsteuerung, extrem große Einfüllöffnung, LED-Programmablaufanzeige, EXTRASPÜLEN für intensiveres Spülen, Programm Jeans, Programm Sportintensiv, Einweichen, spezielle Handwaschprogramme, Tasten: Drehzahlminderung, Extra Spülen, Bügelquick, Startzeitwahl, Extra kurz, Spülstopp, Start/Pause, Funktion BÜGELQUICK, Mengenautomatik durch FuzzyLogic, Unwuchtkontrolle, unterbaufähig, Anschlusswert: 2200 Watt für Anschluss an 230 Volt; 10A oder 16A

Schleuderwirkung **A** Waschwirkung **A** Energieklasse **A+**



Beschreibung			Artikel-Nr.	UVP
Zanussi Waschmaschine Frontlader ZWG 5145			1961330	429,00
Farbe	Abmessungen HxBxT	Fassungsvermögen	Schleuderdrehzahl	
weiß	85 x 60 x 59 cm	6 kg	1400 UpM	

Energie-Effizienzklasse A+, 1400 U/Min max. Schleuderdrehzahl, Bedienblende mit Klartext, hervorragende Verbrauchswerte: 46 Liter, 1,02 kWh (für 6 kg), vollelektronische Ein-Knopf-Programmsteuerung, extrem große Einfüllöffnung, LED-Programmablaufanzeige, Startzeitvorwahl (9h), EXTRASPÜLEN für intensiveres Spülen, Programm Sportintensiv, Programm Gardinen, Einweichen, spezielle Handwaschprogramme, Tasten: Drehzahlminderung, Extra Spülen, Bügelquick, Startzeitwahl, Extra kurz, Vorwäsche, Spülstopp, Start/Pause, Funktion BÜGELQUICK, Mengenautomatik durch FuzzyLogic, Unwuchtkontrolle, unterbaufähig, Anschlusswert: 2200 Watt für Anschluss an 230 Volt; 10A oder 16A

Schleuderwirkung **B** Waschwirkung **A** Energieklasse **A+**



Beschreibung			Artikel-Nr.	UVP
Zanussi Waschmaschine Frontlader ZWG 5125			1961322	399,00
Farbe	Abmessungen HxBxT	Fassungsvermögen	Schleuderdrehzahl	
weiß	85 x 60 x 59 cm	6 kg	1200 UpM	

Energie-Effizienzklasse A+, 1200 U/Min max. Schleuderdrehzahl, Bedienblende mit Klartext, hervorragende Verbrauchswerte: 46 Liter, 1,02 kWh (für 6 kg), vollelektronische Ein-Knopf-Programmsteuerung, extrem große Einfüllöffnung, LED-Programmablaufanzeige, Startzeitvorwahl (9h), EXTRASPÜLEN für intensiveres Spülen, Programm Sportintensiv, Programm Gardinen, Einweichen, spezielle Handwaschprogramme, Tasten: Drehzahlminderung, Extra Spülen, Bügelquick, Startzeitwahl, Extra Kurz, Vorwäsche, Spülstopp, Start/Pause, Funktion BÜGELQUICK, Mengenautomatik durch FuzzyLogic, Unwuchtkontrolle, unterbaufähig, Anschlusswert: 2200 Watt für Anschluss an 230 Volt; 10A oder 16A, Anschlusswert: 2200 Watt für Anschluss an 230 Volt; 10A oder 16A

Schleuderwirkung **B** Waschwirkung **A** Energieklasse **A+**



Beschreibung			Artikel-Nr.	UVP
Zanussi Waschmaschine Frontlader ZWG 5105			1961314	379,00
Farbe	Abmessungen HxBxT	Fassungsvermögen	Schleuderdrehzahl	
weiß	85 x 60 x 59 cm	6 kg	1000 UpM	

Energie-Effizienzklasse A+, 1000 U/Min max. Schleuderdrehzahl, Bedienblende mit Klartext, hervorragende Verbrauchswerte: 46 Liter, 1,02 kWh (für 6 kg), vollelektronische Ein-Knopf-Programmsteuerung, extrem große Einfüllöffnung, LED-Programmablaufanzeige, Startzeitvorwahl (9h), EXTRASPÜLEN für intensiveres Spülen, Programm Sportintensiv, Programm Gardinen, Einweichen, spezielle Handwaschprogramme, Tasten: Drehzahlminderung, Extra Spülen, Bügelquick, Startzeitwahl, Extra Kurz, Vorwäsche, Spülstopp, Start/Pause, Funktion BÜGELQUICK, Mengenautomatik durch FuzzyLogic, Unwuchtkontrolle, unterbaufähig, Anschlusswert: 2200 Watt für Anschluss an 230 Volt; 10A oder 16A

Schleuderwirkung **C** Waschwirkung **A** Energieklasse **A+**

Wäschepflege



Beschreibung			Artikel-Nr.	UVP
--------------	--	--	-------------	-----

Zanussi Waschmaschine Frontlader FCS 1020 C			Tiefe: 51,5 cm	2094169	509,00
--	--	--	----------------	---------	--------

Farbe	Abmessungen HxBxT	Fassungsvermögen	Schleuderdrehzahl
weiß	67 x 49,5 x 51,5 cm	3 kg	900 UpM

Energie-Effizienzklasse A, 900 U/Min max. Schleuderdrehzahl, Verbrauchswerte: 39 Liter, 0,57 kWh (für 3 kg), vollelektronische Programmsteuerung, LED-Programmablaufanzeige, EXTRASPÜLEN für intensiveres Spülen, Kurz und Extra Kurz Programme, spezielle Handwaschprogramme, Tasten: Kurz - Extra Kurz, Extra Spülen, Energiesparen, Vorwäsche, Start/Pause, Unwuchtkontrolle, Anschlusswert: 1600 Watt für Anschluss an 230 Volt; 10A oder 16A

Schleuderwirkung **C** Waschwirkung **B** Energieklasse **A**



Eudora Waschmaschine Frontlader Babynova 385 Rapid			1833502	829,00
---	--	--	---------	--------

Farbe	Abmessungen HxBxT	Fassungsvermögen	Schleuderdrehzahl
weiß	67,5 x 46 x 46 cm	3 kg	1100 UpM

Vollelektronisch, Seidenwaschprogramm, Handwaschprogramm, Kurzprogramm, Wollprogramm, Einweichprogramm, Spülstopp, Einknopfbedienung mit freier Temperaturwahl, Schalldämmung, 180° Türöffnungswinkel, Vollwasserschutz mit Warnsignal, Startzeitvorwahl, fixierbares Fahrwerk

Schleuderwirkung **C** Waschwirkung **A** Energieklasse **A+**



Eudora Waschmaschine Frontlader Babynova 380 Rapid			1833588	729,00
---	--	--	---------	--------

Farbe	Abmessungen HxBxT	Fassungsvermögen	Schleuderdrehzahl
weiß	67,5 x 46 x 46 cm	3 kg	1100 UpM

Vollelektronisch, Seiden-, Wollprogramm, Handwaschprogramm, Kurzprogramm, Spülstopp, Einknopfbedienung mit freier Temperaturwahl, Schalldämmung, Aquastopp

Schleuderwirkung **C** Waschwirkung **A** Energieklasse **A+**



Eudora Waschmaschine Frontlader Euronova 355			1833766	629,00
---	--	--	---------	--------

Farbe	Abmessungen HxBxT	Fassungsvermögen	Schleuderdrehzahl
weiß	67,5 x 46 x 46 cm	3 kg	1000 UpM

Wollprogramm, freie Temperaturwahl, Aquastopp, ergonomisch geformtes Bedienpult, Wasserverbrauch: 44 Lit., Energieverbrauch: 0,68 kWh (Buntwäsche 60°)

Schleuderwirkung **C** Waschwirkung **A** Energieklasse **B**



Bauknecht Waschmaschine WAB 1000			2143585	1.199,00
---	--	--	---------	----------

Farbe	Abmessungen HxBxT	Fassungsvermögen	Schleuderdrehzahl
weiß	96,5 x 68,6 x 78,5 mm	10 kg	1200 UpM

Besonders viel Platz für Ihre Wäsche, sehr niedriger Verbrauch: nur 92 Lit. Wasser und 1,7 kWh Strom bei 10 kg Buntwäsche 60 °C, praktische Vorwahl von Temperatur und Startzeit über das Display und Restzeitanzeige, variable Schleuderdrehzahlen: 1200, 1000, 800, 400 UpM oder ohne Endschleudern, NEU! große Wäschestücke-Programm - hervorragend geeignet für besonders große und schwere Wäschestücke wie Oberbetten, Kissen etc., viele clevere Funktionen: Öko+, Vorwäsche, Leichtbügeln, Intensivspülen, Spülstopp, Drehzahlreduzierung, Startvorwahl 1-23 Std. mit Pausenfunktion, Woolmark-Prüfsiegel garantiert schonende Pflege für Wolle und Feinwäsche, extrem große Einfüllöffnung mit Ø 40 cm für bequemstes Be- und Entladen, arbeitet extrem leise durch ein spezielles Antriebssystem und zusätzlicher Geräuschkämmung, Vollwasserschutz - jetzt mit lebenslanger Garantie, stabiler Türverschluss mit Metallhaken und praktischer Kindersicherung, NEU! Warm- und Kaltwasseranschluss möglich

Schleuderwirkung **B** Waschwirkung **A** Energieklasse **A**



Wäschepflege



Beschreibung			Artikel-Nr.	UVP
Miele Kondenstrockner T 7744 C			1838458	894,00
Farbe	Abmessungen HxBxT	Fassungsvermögen		
lotosweiß	85 x 59,5 x 63,4 cm	6 kg		

Intelligentes Waschen: Schontrummel mit einzigartiger Oberflächenstruktur, vollelektronische Restfeuchtemessung, Sensitiv-Trockensystem für energiesparendes Trocknen, Update-Möglichkeit, Programmwahl: Einknopf-Programmwahl, Design: Blendenneigung 5°, bedienungsfreundliche Einfüllöffnung, Farbton: lotosweiß, Zusatzfunktionen: Startvorwahl bis 24 Std., Restzeitanzeige, Trommelbeleuchtung, Schonen mit reduzierter Heizleistung, Zusatztasten: Knitterschutz, Summer, Schonen, Trockenprogramme: Automatic, Oberhemden, Jeans, Synthetic, Finish Wolle, Baumwolle, Pflegeleicht, Glätten, Lüften, Sicherheitssysteme: Behälter entleeren, Luftweg reinigen/Verriegelung, Kondenssystem: Kontroll-Anzeige Behälter entleeren, Kondenswasser kann über die integrierte Kondenswasserableitung auch extern abgepumpt werden, Bauform: Türanschlag links

Energie-
klasse **B**



Beschreibung			Artikel-Nr.	UVP
Miele Kondenstrockner T 7644 C			1990438	767,00
Farbe	Abmessungen HxBxT	Fassungsvermögen		
lotosweiß	85 x 59,5 x 63,4 cm	6 kg		

Intelligentes Waschen: Glattwandtrummel, vollelektronische Restfeuchtemessung, Sensitiv-Trockensystem für energiesparendes Trocknen, Update-Möglichkeit, Programmwahl: Einknopf-Programmwahl, Design: Blendenneigung 5°, bedienungsfreundliche Einfüllöffnung, Farbton: lotosweiß, Zusatzfunktionen: Startvorwahl bis 24 Std., Restzeitanzeige, Trommelbeleuchtung, Schonen mit reduzierter Heizleistung, Zusatztasten: Knitterschutz, Summer, Schonen, Trockenprogramme: Automatic, Oberhemden, Jeans, Synthetic, Finish Wolle, Baumwolle, Pflegeleicht, Glätten, Lüften, Sicherheitssysteme: Behälter entleeren, Luftweg reinigen/Verriegelung, Kondenssystem: Kontroll-Anzeige Behälter entleeren, Kondenswasser kann über die integrierte Kondenswasserableitung auch extern abgepumpt werden, Bauform: Türanschlag links

Energie-
klasse **B**



Beschreibung			Artikel-Nr.	UVP
Miele Kondenstrockner T 9246 C			1957430	1.052,00
Farbe	Abmessungen HxBxT	Fassungsvermögen		
lotosweiß	85 x 59,5 x 63,4 cm	6 kg		

Intelligentes Trocknen: Schontrummel mit einzigartiger Oberflächenstruktur, vollelektronische Restfeuchtemessung, Sensitiv-Trockensystem für energiesparendes Trocknen, Update-Möglichkeit, Programmwahl: Einknopf-Programmwahl, Design: komfortable Pultblende für optimale Aufsicht, bedienungsfreundliche Einfüllöffnung, Farbton: lotosweiß, Zusatzfunktionen: Startvorwahl bis 24 Std., Restzeitanzeige, Trommelbeleuchtung, Schonen mit reduzierter Heizleistung, Zusatztasten: Kurz/Knitterschutz, Summer, Schonen, Trockenprogramme: Automatic, Baumwolle, Pflegeleicht, Outdoor, Synthetic, Oberhemden, Jeans, Glätten, Lüften, Finish Seide, Finish Wolle, Sicherheitssysteme: Behälter entleeren, Luftweg reinigen/Verriegelung, Kondenssystem: Kontroll-Anzeige Behälter entleeren, Kondenswasser kann über die integrierte Kondenswasserableitung auch extern abgepumpt werden, Bauform: Türanschlag links

Energie-
klasse **B**



Beschreibung			Artikel-Nr.	UVP
Miele Kondenstrockner T 9446 C			1957414	1.262,00
Farbe	Abmessungen HxBxT	Fassungsvermögen		
lotosweiß	85 x 59,5 x 63,4 cm	6 kg		

Intelligentes Trocknen: Schontrummel mit einzigartiger Oberflächenstruktur, vollelektronische Restfeuchtemessung, Sensitiv-Trockensystem für energiesparendes Trocknen, Update-Möglichkeit, Programmwahl: Tipptasten, Design: komfortable Pultblende für optimale Aufsicht, bedienungsfreundliche Einfüllöffnung, Farbton: lotosweiß, Zusatzfunktionen: Startvorwahl bis 24 Std., Restzeitanzeige, Trommelbeleuchtung, Schonen mit reduzierter Heizleistung, Zusatztasten: Kurz/Knitterschutz, Summer, Schonen, Trockenprogramme: Sportwäsche, Kopfkissen, Imprägnieren, Automatic, Baumwolle, Pflegeleicht, Programme Hygiene: Lüften, Baumwolle, Pflegeleicht, Outdoor, Synthetic, Oberhemden, Jeans, Glätten, Lüften, Finish Seide, Finish Wolle, Sicherheitssysteme: Behälter entleeren, Luftweg reinigen/Verriegelung, Kondenssystem: Kontroll-Anzeige Behälter entleeren, Kondenswasser kann über die integrierte Kondenswasserableitung auch extern abgepumpt werden, Bauform: Türanschlag links

Energie-
klasse **B**

Wäschepflege

Beschreibung			Artikel-Nr.	UVP
Miele Kondenstrockner T 8403 C			2119072	873,00
Farbe	Abmessungen HxBxT	Fassungsvermögen		
lotosweiß	85 x 59,5 x 58 cm	6 kg		

Intelligentes Trocknen: Schontrummel mit einzigartiger Oberflächenstruktur, Sensitiv-System für energiesparendes Trocknen, Update-Möglichkeit, intelligente Trommelreversierung, Programmwahl: Einknopf-Programmwahl, Design: schräge Blende, bedienungsfreundliche Einfüllöffnung, Farbton: lotosweiß, spezielles Dämmpaket für ein leises Betriebsgeräusch, Zusatzfunktionen: Trommelbeleuchtung, Knitterschutz, schonen mit reduzierter Heizleistung, Zusatztasten: Summer, Trockenprogramme: Automatic, Pflegeleicht, Lüften, Finish Wolle, Koch-/Buntwäsche, Sicherheitssysteme: Behälter entleeren, Luftweg reinigen, Kundendienst-Testprogramm, Kondenssystem: Kontroll-Anzeige Behälter entleeren, Kondenswasser kann über die integrierte Kondenswasserableitung auch extern abgepumpt werden, Bauform: Türanschlag links

Energie-
klasse **B**



Miele Kondenstrockner T 8402 C			2119080	873,00
Farbe	Abmessungen HxBxT	Fassungsvermögen		
lotosweiß	85 x 59,5 x 58 cm	6 kg		

Intelligentes Trocknen: Schontrummel mit einzigartiger Oberflächenstruktur, Sensitiv-System für energiesparendes Trocknen, Update-Möglichkeit, intelligente Trommelreversierung, Programmwahl: Einknopf-Programmwahl, Design: gerade Blende, bedienungsfreundliche Einfüllöffnung, Farbton: lotosweiß, spezielles Dämmpaket für ein leises Betriebsgeräusch, Zusatzfunktionen: Trommelbeleuchtung, Knitterschutz, schonen mit reduzierter Heizleistung, Zusatztasten: Summer, Trockenprogramme: Automatic, Pflegeleicht, Lüften, Finish Wolle, Koch-/Buntwäsche, Sicherheitssysteme: Behälter entleeren, Luftweg reinigen, Kundendienst-Testprogramm, Kondenssystem: Kontroll-Anzeige Behälter entleeren, Kondenswasser kann über die integrierte Kondenswasserableitung auch extern abgepumpt werden, Bauform: Türanschlag links

Energie-
klasse **B**



Miele Kondenstrockner T 8405 C Medicdry			2119064	1.104,00
Farbe	Abmessungen HxBxT	Fassungsvermögen		
lotosweiß	85 x 59,5 x 58 cm	6 kg		

Intelligentes Trocknen: Schontrummel mit einzigartiger Oberflächenstruktur, Sensitiv-System für energiesparendes Trocknen, Update-Möglichkeit, intelligente Trommelreversierung, Programmwahl: Einknopf-Programmwahl, LED-Display, Design: schräge Blende, bedienungsfreundliche Einfüllöffnung, Farbton: lotosweiß, spezielles Dämmpaket für ein leises Betriebsgeräusch, Zusatzfunktionen: Startvorwahl bis 24 Std., Restzeitanzeige, Trommelbeleuchtung, Knitterschutz, schonen mit reduzierter Heizleistung, Zusatztasten: Summer/variable Lautstärke, Trockenprogramme: Automatic, Pflegeleicht, Lüften, Finish Wolle, Oberhemden, Baumwolle, Hygieneprogramme: Lüften, Baumwolle, Pflegeleicht, Kopfkissen, Sicherheitssysteme: Anzeige verschiedener Kontrollfunktionen im Display, Behälter entleeren, Luftweg reinigen/Verriegelung, Kundendienst-Testprogramm, Kondenssystem: Kontroll-Anzeige Behälter entleeren, Kondenswasser kann über die integrierte Kondenswasserableitung auch extern abgepumpt werden, Bauform: Türanschlag links

Energie-
klasse **C**



Miele Kondenstrockner T 8422 C			2203553	999,00
Farbe	Abmessungen HxBxT	Fassungsvermögen		
lotosweiß	85 x 59,5 x 58 cm	6 kg		

Intelligentes Trocknen: Schontrummel mit einzigartiger Oberflächenstruktur, Sensitiv-System für energiesparendes Trocknen, Update-Möglichkeit, intelligente Trommelreversierung, Programmwahl: Einknopf-Programmwahl, LED-Display, Design: gerade Blende, bedienungsfreundliche Einfüllöffnung, Farbton: lotosweiß, spezielles Dämmpaket für ein leises Betriebsgeräusch, Zusatzfunktionen: Startvorwahl bis 24 Std., Restzeitanzeige, Trommelbeleuchtung, Knitterschutz, schonen mit reduzierter Heizleistung, Zusatztasten: Summer/variable Lautstärke, Trockenprogramme: Automatic, Pflegeleicht, Lüften, Finish Wolle, Oberhemden, Baumwolle, Outdoor, Sicherheitssysteme: Anzeige verschiedener Kontrollfunktionen im Display, Behälter entleeren, Luftweg reinigen/Verriegelung, Kundendienst-Testprogramm, Kondenssystem: Kontroll-Anzeige Behälter entleeren, Kondenswasser kann über die integrierte Kondenswasserableitung auch extern abgepumpt werden, Bauform: Türanschlag links

Energie-
klasse **B**



Wäschepflege



Beschreibung			Artikel-Nr.	UVP
Miele Kondenstrockner T 8685 C			2078627	1.578,00
Farbe	Abmessungen HxBxT	Fassungsvermögen		
lotosweiß	85 x 59,5 x 58 cm	6 kg		

Intelligentes Trocknen: Navitronic-Steuerung mit großem Display, Schontrummel mit einzigartiger Oberflächenstruktur, Sensitiv-System für energiesparendes Trocknen, Update-Möglichkeit, intelligente Trommelreversierung, Programmwahl: Multifunktionswähler mit großem Display, Design: schräge Blende, bedienungsfreundliche Einfüllöffnung, Farbton: lotosweiß, spezielles Dämmpaket für ein leises Betriebsgeräusch, Zusatzfunktionen: Startvorwahl bis 24 Std., Restzeitanzeige, Trommelbeleuchtung, Memoryfunktion für individuelle Programme, Tageszeitanzeige, Knitterschutz, schonen mit reduzierter Heizleistung, Zusatztasten: Summer/variable Lautstärke, Trockenprogramme: Sportwäsche, Kopfkissen, Imprägnieren, Automatic, Pflegeleicht, Lüften, Finish Wolle, Oberhemden, Baumwolle, Outdoor, Hygieneprogramme: Lüften, Baumwolle, Pflegeleicht, Sicherheitssysteme: Anzeige verschiedener Kontrollfunktionen im Display, Behälter entleeren, Luftweg reinigen/Verriegelung, Kundendienst-Testprogramm, Kondenssystem: Kontroll-Anzeige Behälter entleeren, Kondenswasser kann über die integrierte Kondenswasserableitung auch extern abgepumpt werden, Bauform: Türanschlag links

Energieklasse **B**



Beschreibung			Artikel-Nr.	UVP
Miele Kondenstrockner T 8623 C			2078635	1.420,00
Farbe	Abmessungen HxBxT	Fassungsvermögen		
edelstahl	85 x 59,5 x 58 cm	6 kg		

Intelligentes Trocknen: Schontrummel mit einzigartiger Oberflächenstruktur, Sensitiv-Trockensystem für energiesparendes Trocknen, Update-Möglichkeit, intelligente Trommelreversierung, Programmwahl: Einknopf-Programmwahl, Display zur Anzeige verschiedener Funktionen, Ringbeleuchtung, Design: schräge Blende, bedienungsfreundliche Einfüllöffnung, spezielles Dämmpaket für ein leises Betriebsgeräusch, Zusatzfunktionen: Startvorwahl bis 24 Std., Restzeitanzeige, Trommelbeleuchtung, Knitterschutz, Schonon mit reduzierter Heizleistung, Zusatztasten: Summer/Variable Lautstärke, Trockenprogramme: Sportwäsche, Kopfkissen, Imprägnieren, Automatic, Outdoor, Baumwolle, Oberhemden, Jeans, Synthetic, Finish Wolle, Pflegeleicht, Glätten, Lüften, Finish Seide, Hygieneprogramme: Lüften, Baumwolle, Pflegeleicht, Kondenssystem: Kontroll-Anzeige Behälter entleeren, Kondenswasser kann über die integrierte Kondenswasserableitung auch extern abgepumpt werden, Sicherheitssysteme: Anzeige verschiedener Kontrollfunktionen im Display, Behälter entleeren, Luftweg reinigen/Verriegelung, Kundendienst-Testprogramm, Bauform: Türanschlag links

Energieklasse **B**



Beschreibung			Artikel-Nr.	UVP
Miele Kondenstrockner T 8622 C			2078643	1.209,00
Farbe	Abmessungen HxBxT	Fassungsvermögen		
lotosweiß	85 x 59,5 x 58 cm	6 kg		

Intelligentes Trocknen: Schontrummel mit einzigartiger Oberflächenstruktur, Sensitiv-Trockensystem für energiesparendes Trocknen, Update-Möglichkeit, intelligente Trommelreversierung, Programmwahl: Einknopf-Programmwahl, Display zur Anzeige verschiedener Funktionen, Ringbeleuchtung, Design: gerade Blende, Farbton: lotosweiß, bedienungsfreundliche Einfüllöffnung, spezielles Dämmpaket für ein leises Betriebsgeräusch, Zusatzfunktionen: Startvorwahl bis 24 Std., Restzeitanzeige, Trommelbeleuchtung, Knitterschutz, Schonon mit reduzierter Heizleistung, Zusatztasten: Summer/Variable Lautstärke, Trockenprogramme: Sportwäsche, Kopfkissen, Imprägnieren, Automatic, Outdoor, Baumwolle, Oberhemden, Jeans, Synthetic, Finish Wolle, Pflegeleicht, Glätten, Lüften, Finish Seide, Hygieneprogramme: Lüften, Baumwolle, Pflegeleicht, Kondenssystem: Kontroll-Anzeige Behälter entleeren, Kondenswasser kann über die integrierte Kondenswasserableitung auch extern abgepumpt werden, Sicherheitssysteme: Anzeige verschiedener Kontrollfunktionen im Display, Behälter entleeren, Luftweg reinigen/Verriegelung, Kundendienst-Testprogramm, Bauform: Türanschlag links

Energieklasse **B**

Beschreibung	Artikel-Nr.	UVP
--------------	-------------	-----

Miele Kondenstrockner T 8603 C For All			2245876	894,00
Farbe	Abmessungen HxBxT	Fassungsvermögen		
lotosweiß	85 x 59,5 x 58 cm	6 kg		

Intelligentes Trocknen: Schontrummel mit einzigartiger Oberflächenstruktur, Sensitiv-Trockensystem für energiesparendes Trocknen, Update-Möglichkeit, intelligente Trommelreversierung, Programmwahl: Einknopf-Programmwahl, Ringbeleuchtung, vergrößerte Blendenbeschriftung, Design: schräge Blende, Farbton: lotosweiß, bedienungsfreundliche Einfüllöffnung, spezielles Dämmpaket für ein leises Betriebsgeräusch, Zusatzfunktionen: Trommelbeleuchtung, Knitterschutz, Schonen mit reduzierter Heizleistung, Zusatztasten: Summer, Trockenprogramme: Finish Wolle, Pflegeleicht, Glätten, Lüften, Feinwäsche, Koch-/Buntwäsche, Kondenssystem: Kontroll-Anzeige Behälter entleeren, Kondenswasser kann über die integrierte Kondenswasserableitung auch extern abgepumpt werden, Sicherheitssysteme: Behälter entleeren, Kundendienst-Testprogramm, Bauform: Türanschlag links

Energie-
klasse **B**



Miele Kondenstrockner Active Care T 7760 C			2216760	736,00
Farbe	Abmessungen HxBxT	Fassungsvermögen		
lotosweiß	85 x 59,5 x 63,4 cm	6 kg		

Patentierter Schontrummel mit 1-6 kg Beladungsmenge, vollelektronischer Kondenstrockner, spezielles Automatic-Programm für unterschiedliche Textilien, Trockenprogramme: Baumwolle, Pflegeleicht, Synthetic, Sportwäsche, Outdoor, Imprägnieren, Glätten, Lüften, Finish-Wolle, Zusatztasten: Schonen und Summer, Programmablaufanzeige im Display, Startvorwahl bis 24 Stunden und Restzeitanzeige

Energie-
klasse **B**



Miele Einbau-Kondenstrockner dekorfähig T 4839 C			2080052	1.631,00
Farbe	Abmessungen HxBxT	Fassungsvermögen		
lotosweiß	85 x 59,5 x 57,5 cm	6 kg		

Intelligentes Trocknen: Sensitiv-Trockensystem für energiesparendes Trocknen, Update-Möglichkeit, intelligente Aufrollautomatik, Beladung 1-6 kg, Programmwahl: Programmwahl durch bedienungsfreundliche Tipptasten und Display, variable Trockenstufen, Zeitwahl, Programmablaufanzeige im Display, Design: gerade Blende, großes Display zur Anzeige und Einstellung diverser Funktionen, bedienungsfreundliche Einfüllöffnung, Trockenprogramme: Automatic, Synthetic, Outdoor, Oberhemden, Jeans, Glätten-Programm, Finish-Wolle-Programm, Baumwolle, Sportwäsche, Finish-Seide, Kopfkissen, Imprägnieren, Lüften, Hygiene: Baumwolle, Pflegeleicht, Lüften, Zusatzfunktionen: Startvorwahl bis 24 Std., Tageszeitanzeige, Restzeitanzeige, Trommelbeleuchtung, Knitterschutz, Kurz, Schonen mit reduzierter Heizleistung, Summer, abwählbar, Sicherheitssysteme: Anzeige verschiedener Kontrollfunktionen im Display, Kundendienst-Testprogramm, Bauform: unterbaubar, dekorfähig, Anschlag rechts, Kondenssystem: Kondenswasser kann über die integrierte Kondenswasserableitung auch extern abgepumpt werden

Energie-
klasse **B**



Miele Einbau-Kondenstrockner dekorfähig T 4839 C, Türanschlag links, lotosweiß	2080060	1.631,00
Miele Einbau-Kondenstrockner dekorfähig T 4839 C, Türanschlag rechts, braun	2102145	1.631,00
Miele Einbau-Kondenstrockner dekorfähig T 4839 C, Türanschlag links, braun	2102153	1.631,00

Siemens Kondenstrockner WT46S513			2248654	749,00
Farbe	Abmessungen HxBxT	Fassungsvermögen		
weiß	84,2 x 59,8 x 62,5 cm	8 kg		

Label: B, Fassungsvermögen: 1 - 8 kg, Verbrauch: 8 kg Baumwolle schranktrocken 1400 U/min - 3.74 kWh - 105 min 1000 U/min - 4.49 kWh - 122 min, DUO-Tronic, softDry-Trommelsystem: große Edelstahltrommel, Mitnehmer im Softdesign, vollelektronische Ein-Knopf-Bedienung für Feuchtegesteuerte-, Zeit- und Sonderprogramme, LC-Display für Restzeitanzeige, Zeitvorwahl, Programmablauf, Zusatzfunktionen und Wartungshinweise, touchControl-Tasten: Start/Stop, Schon/SuperSchon, Knitterschutz, Menü, Ändern, Sonderprogramme: Wolle finish, Mix, Outdoor, Wolle trocknen im Korb, Lüften, Super 40, Sonderprogramm: Hemden/Business, Wollkorb, Metallverschlusshaken, Trommelinnenbeleuchtung, Knitterschutz 120 min am Programmende, Geräteverriegelung, Kindersicherung, Signal am Programmende, Kondensator-Schutzfilter, Geräuschdämmung, Glastür, Anschlag rechts, unterbaufähig

Energie-
klasse **B**



Wäschepflege



Beschreibung			Artikel-Nr.	UVP
Siemens Kondenstrockner WT46E304			2136392	649,00
Farbe	Abmessungen HxBxT	Fassungsvermögen		
weiß	84,2 x 59,8 x 62,5 cm	7 kg		

Label: B, Fassungsvermögen: 1 - 7 kg, Verbrauch: 7 kg Baumwolle schranktrocken 1400 U/min - 3.36 kWh - 89 min 1000 U/min - 3.92 kWh - 104 min, DUO-Tronic, softDry-Trommelsystem: große Edelstahltrommel, Mitnehmer im Softdesign, vollelektronische Ein-Knopf-Bedienung für Feuchtegesteuerte-, Zeit- und Sonderprogramme, LC-Display für Restzeitanzeige, touchControl-Tasten: Start/Stop, Schon, Signal, Knitterschutz, Sonderprogramme: Wolle finish, Schonrocknen, Lüften, Super 40, LED-Anzeige für Trockenzustand, Filter reinigen und Kondensat entleeren, Trommelinnenbeleuchtung, Knitterschutz 120 min am Programmende, Signal am Programmende, Glastür, Anschlag rechts

Energie-
klasse **B**



Beschreibung			Artikel-Nr.	UVP
Siemens Kondenstrockner WT44E101			2136384	499,00
Farbe	Abmessungen HxBxT	Fassungsvermögen		
weiß	84,2 x 59,8 x 62,5 cm	7 kg		

Label: C, Fassungsvermögen: 7 kg, Verbrauch: 7 kg Baumwolle schranktrocken 1400 U/min - 3.36 kWh - 89 min 800 U/min - 4.48 kWh - 120 min, DUO-Tronic, softDry-Trommelsystem: große galvanisierte Trommel, Mitnehmer im Softdesign, vollelektronische Ein-Knopf-Bedienung für Feuchtegesteuerte- und Zeitprogramme, touchControl-Tasten: Start/Stop, Schon, LED-Anzeige für Trockenzustand, Filter reinigen und Kondensat entleeren, Knitterschutz 60 min am Programmende, Kunststofftür, Anschlag rechts

Energie-
klasse **C**



Beschreibung			Artikel-Nr.	UVP
Siemens Kondenstrockner WT44E100			1810847	399,00
Farbe	Abmessungen HxBxT	Fassungsvermögen		
weiß	84,2 x 59,8 x 62,5 cm	6 kg		

Einzigartiges SoftDry-Trommelsystem - dadurch besonders schonende Trocknung, bedienungsfreundlich durch TouchControl-Tasten: Start/Stop, große Schontrommel in Galvalume, geschwungene Mitnehmer im Softdesign, vollelektronische Einknopf-Bedienung, LED-Anzeige für Trockenzustand u. Wartungshinweise, automatischer Knitterschutz nach Ablauf des Programmes (60 min.), Kunststofftür, Anschlag rechts, unterbaufähig (Sonderzubehör WZ 20290), DUO-Tronic, Mengenautomatik, Verbrauchswerte im Label-Normprogramm 3 kWh/80 min. (1400 U/min), 4,2 kWh/110 min (800 U/min)

Energie-
klasse **C**



Beschreibung			Artikel-Nr.	UVP
Beko Kondenstrockner DCU 1560			1901125	389,99
Farbe	Abmessungen HxBxT	Fassungsvermögen		
weiß	85 x 60 x 61 cm	6 kg		

Vollelektronischer Kondenstrockner mit Feuchtemessung, 11 Programme mit Schonprogramm und Auffrischen, Funktionen: Signalruf am Programmende, automatischer Knitterschutz, automatische Abkühlphase, Ausstattung: Beladungskapazität 6 kg, elektronische Feuchtemessung, Programmablaufanzeige, reversierende Trommelbewegungen, Kindersicherung, große Einfüllöffnung für leichteres Befüllen, direkter Kondenswasserablauf möglich, LED-Anzeige für Flusensieb reinigen, LED-Anzeige für Kondenswasserbehälter entleeren, Energieverbrauch: 3,84 kWh

Energie-
klasse **C**



Beschreibung			Artikel-Nr.	UVP
Elektra Bregenz Kondenstrockner TKF 7100			2131269	513,99
Farbe	Abmessungen HxBxT	Fassungsvermögen		
weiß	85 x 60 x 59,5 cm	7 kg		

Programme: Baumwolle, Pflegeleicht, Lüften/Auffrischen, Einzelstück, Zusatzfunktionen: Reversierautomatik, automatischer Knitterschutz nach Ablauf des Programmes (120 min.), automatische Abkühlphase, Ausstattung: Startzeitvorwahl 3/6/9 Std., elektr. Steuerung der Trocknung, Kindersicherung, Trommelinnenbeleuchtung, LED-Anzeige, Kontrollfunktion: Korrekturtaste, Technische Daten: Energieverbrauch: 4,0 kWh / 1400 UpM

Energie-
klasse **C**

Beschreibung			Artikel-Nr.	UVP
--------------	--	--	-------------	-----

Whirlpool Kondenstrockner AWZ 9966			2284952	549,00
---	--	--	---------	--------

Farbe	Abmessungen HxBxT	Fassungsvermögen		
weiß	85 x 60 x 59,6 cm	6 kg		

6th Sense Programmsteuerung, Fassungsvermögen 6 kg, Startzeitvorwahl und Restzeitanzeige über Display, 7 elektronisch gesteuerte Trockenprogramme für Baumwolle, Pflegeleicht und Supersanft sowie 1 Lüften- und 6 Zeitprogramme, Schonprogramm, Summer, verlängerter Knitterschutz, Startvorwahl 1-12 h, Kurzprogramm, Edelstahl-Softtrommel mit 112 Liter Volumen, reversierende Trommel für optimale Trocknung und verbesserten Knitterschutz, Verbrauch: 3,36 kWh für schrankrockene Wäsche nach Schleudern mit 1000 UpM

Energie-
klasse **B**



Whirlpool Kondenstrockner AWZ 8468			2284944	499,00
---	--	--	---------	--------

Farbe	Abmessungen HxBxT	Fassungsvermögen		
weiß	85 x 60 x 59,6 cm	6 kg		

6th Sense Programmsteuerung, Fassungsvermögen 6 kg, 7 elektronisch gesteuerte Trockenprogramme für Baumwolle, Pflegeleicht und Supersanft sowie 1 Lüften- und 6 Zeitprogramme, Schonprogramm, automatischer Knitterschutz, Summer, Startvorwahl bis zu 9 h, reversierende Trommel für optimale Trocknung und verbesserten Knitterschutz, große Türöffnung für bequemes Be- und Entladen, Verbrauch: 3,36 kWh für schrankrockene Wäsche nach Schleudern mit 1000 UpM

Energie-
klasse **B**



Elektra Bregenz Kondenstrockner TKFS 6300			2136422	410,99
--	--	--	---------	--------

Farbe	Abmessungen HxBxT	Fassungsvermögen		
weiß	85 x 60 x 54 cm	6 kg		

Programme: Baumwolle, Pflegeleicht, Lüften/Auffrischen, Zusatzfunktionen: automatischer Knitterschutz nach Ablauf des Programmes (120 min.), automatische Abkühlphase, Reversierautomatik, Ausstattung: elektronische Steuerung der Trocknung, Kindersicherung, Trommelinnenbeleuchtung, LED-Anzeige, Logitronic, Kontrollfunktionen: Korrekturtaste, Technische Daten: Energieverbrauch: 3,84 kWh

Energie-
klasse **C**



AEG Kondenstrockner LAVATHERM 56840 R			2099853	679,00
--	--	--	---------	--------

Farbe	Abmessungen HxBxT	Fassungsvermögen		
weiß	85 x 60 x 60 cm	7 kg		

TOP-KLASSE, SILENT SYSTEM PLUS - extrem leiser Kondenstrockner, Kondensationstrockner, Steckdose genügt, Verbrauch für Baumwolle schranktrocken: nur 3.6 (3.92) kWh bei Vorentwässerung mit 1400 (1000) U/Min, vollelektronische Ein-Knopf-Programmsteuerung für einfachste Bedienung, extrem große Einfüllöffnung (43, 5 cm), 10 vollelektronisch gesteuerte Trockenprogramme, zusätzliche Zeitprogramme, Programme WOLLE und SPORTSCHUHE (mit Korb), Programm BETTWÄSCHE - speziell für große Wäschestücke, Programm JEANS - Perfektes Trocknen auch in kritischen Zonen, Programm SPORTKLEIDUNG für schnelles und schonendes Trocknen moderner Sporttextilien, Taste KNITTERSCHUTZ PLUS für auf 90 Minuten verlängerten Knitterschutz, Taste SCHONEN für temperaturempfindliche Gewebe, akustisches Signal (zuwählbar), LC-Display mit Restlaufzeit-Anzeige und 20 Stunden Startzeitvorwahl, Trommel-Innenbeleuchtung, LED-Anzeige für BEHÄLTER, SIEB, WÄRMETAUSCHER, Kindersicherung, 3-fach Flusensieb mit Sicherheitssperre, großer Kondenswasserbehälter (4,0 Liter), Reversierautomatik, Anschlussmöglichkeit für direkten Kondenswasserablauf, zur Wasch-Trocken-Säule kombinierbar, Türanschlag von rechts nach links einfach wechselbar, Trommel aus Edelstahl rostfrei

Energie-
klasse **B**



Wäschepflege



Beschreibung			Artikel-Nr.	UVP
AEG Kondenstrockner LAVATHERM 56840			2219395	569,00
Farbe	Abmessungen HxBxT	Fassungsvermögen		
weiß	85 x 60 x 60 cm	7 kg		

KOMFORT-KLASSE, SILENT SYSTEM PLUS - Extrem leiser Kondenstrockner, Kondensationstrockner, Steckdose genügt, Verbrauch für Baumwolle schranktrocken: nur 3,6 (3,92) kWh bei Vorentwässerung mit 1400 (1000) U/Min, vollelektronische Ein-Knopf-Programmsteuerung für einfachste Bedienung, extrem große Einfüllöffnung (43,5 cm), 11 vollelektronisch gesteuerte Trockenprogramme, zusätzliche Zeitprogramme, Programm BETTWÄSCHE - speziell für große Wäschestücke, Programm JEANS - Perfektes Trocknen auch in kritischen Zonen, Programm SPORTKLEIDUNG für schnelles und schonendes Trocknen moderner Sporttextilien, Programm AUFRISCHEN, zum Frischmachen von Textilien, Taste SCHONEN für temperaturempfindliche Gewebe, akustisches Signal (zuwählbar), LC-Display mit Restlaufzeit-Anzeige und 20 Stunden Startzeitvorwahl, Trommel-Innenbeleuchtung, LED-Anzeige für BEHÄLTER, SIEB, WÄRMETAUSCHER, Kindersicherung, 3-fach Flusensieb mit Sicherheitssperre, großer Kondenswasserbehälter (4,0 Liter), Reversierautomatik, Anschlussmöglichkeit für direkten Kondenswasserablauf, zur Wasch-Trocken-Säule kombinierbar, Türanschlag von rechts nach links einfach wechselbar, Trommel aus Edelstahl rostfrei

Energie-
klasse **B**



Beschreibung			Artikel-Nr.	UVP
AEG Kondenstrockner LAVATHERM 55630			2129825	499,00
Farbe	Abmessungen HxBxT	Fassungsvermögen		
weiß	85 x 60 x 60 cm	7 kg		

Verbrauch für Baumwolle schranktrocken: nur 3,9 (4,4) kWh bei Vorentwässerung mit 1400 (1000) UpM, vollelektronische Ein-Knopf-Programmsteuerung für einfachste Bedienung, extrem große Einfüllöffnung (43,5 cm), 8 vollelektronisch gesteuerte Trockenprogramme, Zeitprogramm 30 Minuten, Programm BETTWÄSCHE - speziell für große Wäschestücke, Programm JEANS - perfektes Trocknen auch in kritischen Zonen, Programm AUFRISCHEN, zum Frischmachen von Textilien, Taste SCHONEN für temperaturempfindliche Gewebe, akustisches Signal am Programmende (zuwählbar), LED-Programmablauf-Anzeige, LED-Anzeige für BEHÄLTER, SIEB, WÄRMETAUSCHER, 3-fach Flusensieb mit Sicherheitssperre, großer Kondenswasserbehälter (4 Liter), Reversierautomatik, Anschlussmöglichkeit für direkten Kondenswasserablauf, zur Wasch-Trocken-Säule kombinierbar, Türanschlag von rechts nach links einfach wechselbar, Trommel aus Edelstahl, rostfrei

Energie-
klasse **C**



Beschreibung			Artikel-Nr.	UVP
Zanussi Kondenstrockner ZTE 280			1961241	429,00
Farbe	Abmessungen HxBxT	Fassungsvermögen		
weiß	85 x 60 x 58 cm	7 kg		

Energie-Effizienzklasse C, Steckdose genügt, Verbrauch für Baumwolle schranktrocken: nur 3,9 (4,4) kWh bei Vorentwässerung mit 1400 (1000) UpM, vollelektronische Ein-Knopf-Programmsteuerung, 13 vollelektronisch gesteuerte Trockenprogramme, MIX-Programm, JEANS-Programm, BABY-Programm für besonders sanfte Trocknung, Programm BÜGELQUICK, Taste FEINWÄSCHE, akustisches Signal am Programmende (zuwählbar), längerer Knitterschutz zuwählbar, elektronische Restlaufzeit-Anzeige und 20h Startzeitvorwahl, Programmablaufanzeige im LC-Display, LED-Anzeige für BEHÄLTER, SIEB, WÄRMETAUSCHER, großer Kondenswasserbehälter (3,8 Liter), Reversierautomatik, Anschlussmöglichkeit für direkten Kondenswasserablauf, Trommel aus Edelstahl, rostfrei

Energie-
klasse **C**



Beschreibung			Artikel-Nr.	UVP
Zanussi Kondenstrockner ZTE 270			1961233	399,00
Farbe	Abmessungen HxBxT	Fassungsvermögen		
weiß	85 x 60 x 58 cm	6 kg		

Energie-Effizienzklasse C, Steckdose genügt, Verbrauch für Baumwolle schranktrocken: nur 3,3 (3,8) kWh bei Vorentwässerung mit 1400 (1000) UpM, vollelektronische Ein-Knopf-Programmsteuerung, 12 vollelektronisch gesteuerte Trockenprogramme, zusätzliche Zeitprogramme, MIX-Programm, JEANS-Programm, BABY-Programm für besonders sanfte Trocknung, AUFRISCHEN, Taste FEINWÄSCHE, akustisches Signal am Programmende (zuwählbar), längerer Knitterschutz zuwählbar, Startzeitvorwahl 3/6/9h, LED-Anzeige für BEHÄLTER, SIEB, WÄRMETAUSCHER, großer Kondenswasserbehälter (3,8 Liter), Reversierautomatik, Anschlussmöglichkeit für direkten Kondenswasserablauf, Trommel aus Edelstahl, rostfrei

Energie-
klasse **C**

Wäschepflege

Beschreibung			Artikel-Nr.	UVP
Bauknecht Kondenstrockner TK Pure XL 7B Di			2144166	679,00
Farbe	Abmessungen HxBxT	Fassungsvermögen		
weiß	85,5 x 60 x 59,6 cm	7 kg		

Energieklasse B spart bis zu 12,5 % Energie gegenüber EEK C, viel Platz für Ihre Wäsche dank 7 kg Fassungsvermögen, Verbrauch 3,92 kWh Strom für 7 kg Baumwolle, schranktrocken bei 1000 UpM, übersichtliches Display mit flexibler Startzeitvorwahl und praktischer Restzeitanzeige, Trommelinnenbeleuchtung, 14 elektronisch gesteuerte Trockenprogramme für optimale Ergebnisse, spezielles Jeans-Programm für ein gutes und gleichmäßiges Trocknen von dicken Stoffen, schonendes Trocknen empfindlicher Textilien dank Supersanft-Programm, Glastür für Sichtkontrolle, besonders schonendes und gleichmäßiges Trocknen dank der reversierenden Edelstahl-Softtrommel (112 Liter Volumen)

Energie-
klasse **B**



Miele Wärmepumpen-Kondenstrockner T 8626 WPC			2246112	1.367,00
Farbe	Abmessungen HxBxT	Fassungsvermögen		
lotosweiß	85 x 59,5 x 58 cm	6 kg		

Intelligentes Trocknen: sparsamer Kondenstrockner mit Wärmepumpentechnologie, Schontrommel mit einzigartiger Oberflächenstruktur, Sensitiv-Trockensystem für energiesparendes Trocknen, Update-Möglichkeit, intelligente Trommelreservierung, Programmwahl: Einknopf-Programmwahl, Display zur Anzeige verschiedener Funktionen, Ringbeleuchtung, Design: gerade Blende, bedienungsfreundliche Einfüllöffnung, Farbton: lotosweiß, spezielles Dämmpaket für ein leises Betriebsgeräusch, Zusatzfunktionen: Startvorwahl bis 24 Std., Restzeitanzeige, Trommelbeleuchtung, Knitterschutz, Auffrischen, Schonen mit reduzierter Heizleistung, Zusatztasten: Summer/variable Lautstärke, Trockenprogramme: Sportwäsche, Kopfkissen, Automatic plus, Outdoor, Baumwolle, Oberhemden, Jeans, Synthetic, Finish Wolle, Pflegeleicht, Glätten, Lüften, Finish Seide, Korbprogramm, Kondenssystem: Kontroll-Anzeige Behälter entleeren, Auffrischen, Kondenswasser kann über die integrierte Kondenswasserableitung auch extern abgepumpt werden, Sicherheitssysteme: Anzeige verschiedener Kontrollfunktionen im Display, Behälter entleeren, Luftweg reinigen/Verriegelung, Kundendienst-Testprogramm, Bauform: Türanschlag links

Energie-
klasse **A**



Miele Wärmepumpen-Kondenstrockner T 8627 WPC			2246120	1.367,00
Farbe	Abmessungen HxBxT	Fassungsvermögen		
lotosweiß	85 x 59,5 x 58 cm	6 kg		

Intelligentes Trocknen: sparsamer Kondenstrockner mit Wärmepumpentechnologie, Schontrommel mit einzigartiger Oberflächenstruktur, Sensitiv-Trockensystem für energiesparendes Trocknen, Update-Möglichkeit, intelligente Trommelreservierung, Programmwahl: Einknopf-Programmwahl, Display zur Anzeige verschiedener Funktionen, Ringbeleuchtung, Design: schräge Blende, bedienungsfreundliche Einfüllöffnung, Farbton: lotosweiß, spezielles Dämmpaket für ein leises Betriebsgeräusch, Zusatzfunktionen: Startvorwahl bis 24 Std., Restzeitanzeige, Trommelbeleuchtung, Knitterschutz, Auffrischen, Schonen mit reduzierter Heizleistung, Zusatztasten: Summer/variable Lautstärke, Trockenprogramme: Sportwäsche, Kopfkissen, Automatic plus, Outdoor, Baumwolle, Oberhemden, Jeans, Synthetic, Finish Wolle, Pflegeleicht, Glätten, Lüften, Finish Seide, Korbprogramm, Kondenssystem: Kontroll-Anzeige Behälter entleeren, Auffrischen, Kondenswasser kann über die integrierte Kondenswasserableitung auch extern abgepumpt werden, Sicherheitssysteme: Anzeige verschiedener Kontrollfunktionen im Display, Behälter entleeren, Luftweg reinigen/Verriegelung, Kundendienst-Testprogramm, Bauform: Türanschlag links

Energie-
klasse **A**



Siemens Wärmepumpen-Kondenstrockner blueTherm WT46W560			2248565	999,00
Farbe	Abmessungen HxBxT	Fassungsvermögen		
weiß	84,2 x 59,8 x 62,5 cm	7 kg		

Wärmepumpen-Technologie, Fassungsvermögen: 1 - 7 kg, Verbrauch: 7 kg Baumwolle schranktrocken 1400 U/min - 1.61 kWh - 106 min 1000 U/min - 1.9 kWh - 124 min, activeAir technology, DUO-Tronic, softDry-Trommelsystem: große Edelstahltrommel, Mitnehmer im Softdesign, vollelektronische Ein-Knopf-Bedienung für Feuchtegesteuerte-, Zeit- und Sonderprogramme, LC-Display für Restzeitanzeige, Zeitvorwahl, Programmablauf, Zusatzfunktionen und Warnhinweise, touchControl-Tasten: Start/Stop, Schon, Knitterschutz, Menü, Ändern, Sonderprogramme: Wolle finish, Mix, Outdoor, Super 40, Sonderprogramm: Hemden/Business, selfCleaning condenser, Metallverschluss, Trommelinnenbeleuchtung, Knitterschutz 120 min am Programmende, Geräteverriegelung, Kindersicherung, Signal am Programmende, Glastür, Anschlag rechts, Gerätegröße (H x B x T): 84,2 x 59,8 x 62,5 cm, unterbaufähig

Energie-
klasse **A**



Wäschepflege



Beschreibung			Artikel-Nr.	UVP
AEG Wärmepumpen-Kondenstrockner ÖKO-LAVATHERM 59840			2099888	1.049,00
Farbe	Abmessungen HxBxT	Fassungsvermögen		
weiß	85 x 60 x 60 cm	7 kg		

TOP-KLASSE, Verbrauch für Baumwolle schranktrocken: nur 2.2 (2.4) kWh bei Vorentwässerung mit 1400 (1000) U/Min, Wärmepumpentrockner: 40% Energieersparnis durch Restwärmenutzung, großes LC-Display für einfachste Benutzerführung, vollelektronische Ein-Knopf-Programmsteuerung für einfachste Bedienung, extrem große Einfüllöffnung (43, 5 cm), 17 vollelektronisch gesteuerte Trockenprogramme, weitere Spezialprogramme: Mikrofaser, Hemden, Mix, Viskose, zusätzliche Zeitprogramme, Restfeuchte-Feineinstellung, Programme für SEIDE und WOLLE - besonders sanfte, sichere Trocknung bei geringer Temperatur und stark reduzierter Trommelbewegung, Programm BETTWÄSCHE - speziell für große Wäschestücke, Programm JEANS - Perfektes Trocknen auch in kritischen Zonen, Programm LEICHTBÜGELN PLUS gegen Knitterbildung in der Wäsche, Programm SPORTKLEIDUNG für schnelles und schonendes Trocknen moderner Sporttextilien, Programm AUFRISCHEN, zum Frischmachen von Textilien, Verlängerter Knitterschutz, akustisches Signal (zuwählbar), Restlaufanzeige und 20 Stunden Startzeitvorwahl im Display, Trommel-Innenbeleuchtung, Trockengradanzeige und Programmablaufanzeige im Display, Anzeige für BEHÄLTER, SIEB, WÄRMETAUSCHER im Display, Kindersicherung, 3-fach Flusensieb mit Sicherheitssperre, großer Kondenswasserbehälter (4 Liter), Reversierautomatik, Schlauch für direkten Kondenswasserablauf enthalten, zur Wasch-Trocken-Säule kombinierbar, Türanschlag von rechts nach links einfach wechselbar, Trommel aus Edelstahl rostfrei

Energie-
klasse **A**



Beschreibung			Artikel-Nr.	UVP
AEG Wärmepumpen-Kondenstrockner ÖKO-LAVATHERM 59820			2218933	849,00
Farbe	Abmessungen HxBxT	Fassungsvermögen		
weiß	85 x 60 x 60 cm	7 kg		

KOMFORT-KLASSE, Verbrauch für Baumwolle schranktrocken: nur 2.2 (2.4) kWh bei Vorentwässerung mit 1400 (1000) U/Min, Wärmepumpentrockner: 40% Energieersparnis durch Restwärmenutzung, LC-Display, vollelektronische Ein-Knopf-Programmsteuerung für einfachste Bedienung, extrem große Einfüllöffnung (43, 5 cm), 11 vollelektronisch gesteuerte Trockenprogramme, zusätzliche Zeitprogramme, Programm BETTWÄSCHE - speziell für große Wäschestücke, Programm JEANS - Perfektes Trocknen auch in kritischen Zonen, Programm LEICHTBÜGELN PLUS gegen Knitterbildung in der Wäsche, Programm SPORTKLEIDUNG für schnelles und schonendes Trocknen moderner Sporttextilien, WOLLPFLEGE-Programm, Programm AUFRISCHEN, zum Frischmachen von Textilien, Taste Knitterschutz Plus für auf 90 Minuten verlängerten Knitterschutz, akustisches Signal (zuwählbar), Restlaufanzeige und 20 Stunden Startzeitvorwahl im Display, Trommel-Innenbeleuchtung, Anzeige für BEHÄLTER, SIEB, WÄRMETAUSCHER im Display, 3-fach Flusensieb mit Sicherheitssperre, großer Kondenswasserbehälter (4 Liter), Reversierautomatik, zur Wasch-Trocken-Säule kombinierbar, Türanschlag von rechts nach links einfach wechselbar, Trommel aus Edelstahl rostfrei

Energie-
klasse **A**



Beschreibung			Artikel-Nr.	UVP
Elektra Bregenz Wärmepumpen-Kondenstrockner TKF 7400			2131293	719,99
Farbe	Abmessungen HxBxT	Fassungsvermögen		
weiß	85 x 60 x 59,5 cm	7 kg		

Programme: Baumwolle, Pflegeleicht, Lüften/Auffrischen, Einzelstück, Zusatzfunktionen: automatischer Knitterschutz nach Ablauf des Programmes (120 min.), automatische Abkühlphase, Reversierungsautomatik, Ausstattung: Heat pump, Startzeitvorwahl 0-19 Std., elektr. Steuerung der Trocknung, Kindersicherung, Trommelinnenbeleuchtung, Display, Restzeitanzeige, Kontrollfunktion: Korrekturtaste, Technische Daten: Energieverbrauch: 2,4 kWh / 1400 UpM

Energie-
klasse **A**



Beschreibung			Artikel-Nr.	UVP
Elektra Bregenz Wärmepumpen-Kondenstrockner TKF 7500			2131315	822,99
Farbe	Abmessungen HxBxT	Fassungsvermögen		
weiß	85 x 60 x 59,5 cm	7 kg		

Programme: Baumwolle, Pflegeleicht, Wolle, Seide, Lüften/Auffrischen, Einzelstück, Zusatzfunktionen: automatischer Knitterschutz nach Ablauf des Programmes (120 min.), automatische Abkühlphase, Reversierautomatik, Ausstattung: Heat pump, Startzeitvorwahl 0-19 Std., elektronische Steuerung der Trocknung, Kindersicherung, Trommelinnenbeleuchtung, Display, Restzeitanzeige, Kontrollfunktion: Korrekturtaste, Technische Daten: Energieverbrauch: 1,8 kWh / 1400 UpM

Energie-
klasse **A**

Beschreibung			Artikel-Nr.	UVP
--------------	--	--	-------------	-----

Miele Ablufttrockner T 7734			1838431	809,00
Farbe	Abmessungen HxBxT	Fassungsvermögen		
lotosweiß	85 x 59,5 x 63,4 cm	6 kg		

Intelligentes Waschen: Schontrummel mit einzigartiger Oberflächenstruktur, vollelektronische Restfeuchtemessung, Sensitiv-Trockensystem für energiesparendes Trocknen, Update-Möglichkeit, Programmwahl: Einknopf-Programmwahl, Design: Blendenneigung 5°, bedienungsfreundliche Einfüllöffnung, Farbton: lotosweiß, Zusatzfunktionen: Startvorwahl bis 24 Std., Restzeitanzeige, Trommelbeleuchtung, Schonen mit reduzierter Heizleistung, Zusatztasten: Knitterschutz, Summer, Schonen, Trockenprogramme: Automatic, Oberhemden, Jeans, Synthetic, Finish Wolle, Baumwolle, Pflegeleicht, Glätten, Lüften, Sicherheitssysteme: Behälter entleeren, Luftweg reinigen/Verriegelung, Kondenssystem: Kontroll-Anzeige Behälter entleeren, Bauform: Türanschlag links

Energie-
klasse **C**



Miele Ablufttrockner T 7634			1990411	683,00
Farbe	Abmessungen HxBxT	Fassungsvermögen		
lotosweiß	85 x 59,5 x 63,4 cm	6 kg		

Intelligentes Waschen: Glatzwandtrommel, vollelektronische Restfeuchtemessung, Sensitiv-Trockensystem für energiesparendes Trocknen, Update-Möglichkeit, Programmwahl: Einknopf-Programmwahl, Design: Blendenneigung 5°, bedienungsfreundliche Einfüllöffnung, Farbton: lotosweiß, Zusatzfunktionen: Startvorwahl bis 24 Std., Restzeitanzeige, Trommelbeleuchtung, Schonen mit reduzierter Heizleistung, Zusatztasten: Knitterschutz, Summer, Schonen, Trockenprogramme: Automatic, Oberhemden, Jeans, Synthetic, Finish Wolle, Baumwolle, Pflegeleicht, Glätten, Lüften, Sicherheitssysteme: Behälter entleeren, Luftweg reinigen/Verriegelung, Kondenssystem: Kontroll-Anzeige Behälter entleeren, Bauform: Türanschlag links

Energie-
klasse **C**



Miele Ablufttrockner T 9146			1957422	978,00
Farbe	Abmessungen HxBxT	Fassungsvermögen		
lotosweiß	85 x 59,5 x 63,4 cm	6 kg		

Intelligentes Trocknen: Schontrummel mit einzigartiger Oberflächenstruktur, vollelektronische Restfeuchtemessung, Sensitiv-Trockensystem für energiesparendes Trocknen, Update-Möglichkeit, Programmwahl: Einknopf-Programmwahl, Design: komfortable Pultblende für optimale Aufsicht, bedienungsfreundliche Einfüllöffnung, Farbton: lotosweiß, Zusatzfunktionen: Startvorwahl bis 24 Std., Restzeitanzeige, Trommelbeleuchtung, Schonen mit reduzierter Heizleistung, Zusatztasten: Kurz/Knitterschutz, Summer, Schonen, Trockenprogramme: Automatic, Baumwolle, Pflegeleicht, Outdoor, Synthetic, Oberhemden, Jeans, Glätten, Lüften, Finish Seide, Finish Wolle, Sicherheitssysteme: Behälter entleeren, Luftweg reinigen/Verriegelung, Bauform: Türanschlag links

Energie-
klasse **C**



Miele Ablufttrockner T 8303			2177838	799,00
Farbe	Abmessungen HxBxT	Fassungsvermögen		
lotosweiß	85 x 59,5 x 58 cm	6 kg		

Intelligentes Trocknen: Schontrummel mit einzigartiger Oberflächenstruktur, Sensitiv-System für energiesparendes Trocknen, Update-Möglichkeit, intelligente Trommelreversierung, Programmwahl: Einknopf-Programmwahl, Design: schräge Blende, bedienungsfreundliche Einfüllöffnung, Farbton: lotosweiß, spezielles Dämmpaket für ein leises Betriebsgeräusch, Zusatzfunktionen: Trommelbeleuchtung, Knitterschutz, schonen mit reduzierter Heizleistung, Zusatztasten: Summer, Trockenprogramme: Automatic, Pflegeleicht, Lüften, Finish Wolle, Koch-/Buntwäsche, Sicherheitssysteme: Behälter entleeren, Luftweg reinigen, Kundendienst-Testprogramm, Bauform: Türanschlag links

Energie-
klasse **C**



Wäschepflege

Beschreibung			Artikel-Nr.	UVP
--------------	--	--	-------------	-----

Miele Ablufttrockner T 8302			2119102	799,00
------------------------------------	--	--	---------	--------

Farbe	Abmessungen HxBxT	Fassungsvermögen		
lotosweiß	85 x 59,5 x 58 cm	6 kg		

Intelligentes Trocknen: Schontrummel mit einzigartiger Oberflächenstruktur, Sensitiv-System für energiesparendes Trocknen, Update-Möglichkeit, intelligente Trommelreversierung, Programmwahl: Einknopf-Programmwahl, Design: gerade Blende, bedienungsfreundliche Einfüllöffnung, Farbton: lotosweiß, spezielles Dämmpaket für ein leises Betriebsgeräusch, Zusatzfunktionen: Trommelbeleuchtung, Knitterschutz, schonen mit reduzierter Heizleistung, Zusatztasten: Summer, Trockenprogramme: Automatic, Pflegeleicht, Lüften, Finish Wolle, Koch-/Buntwäsche, Sicherheitssysteme: Behälter entleeren, Luftweg reinigen, Kundendienst-Testprogramm, Bauform: Türanschlag links

Energie-
klasse **C**



Siemens Ablufttrockner WT34V300			1995782	549,00
--	--	--	---------	--------

Farbe	Abmessungen HxBxT	Fassungsvermögen		
weiß	84,2 x 59,8 x 62,5 cm	7 kg		

Ihre Vorteile: 1 - 7 kg Fassungsvermögen, softDry-Trommelsystem, bedienungsfreundlich: touchControl, Verbrauch (7 kg): 3,24 kWh/86 min (1400 UpM geschl.), 3,92 kWh/103 min. (800 UpM geschl.), Komfort und Sicherheit: DUO-Tronic, große Edelstahltrommel, Mitnehmer im Softdesign, vollelektronische Ein-Knopf-Bedienung für Feuchtegesteuerte-, Zeit- und Sonderprogramme, LC-Display für Restzeitanzeige, touchControl Tasten: Start/Stopp, Schon, Signal, Sonderprogramm: Wolle finish, LED-Anzeige für Trockenzustand, Filterreinigen, Trommelinnenbeleuchtung, Knitterschutz 60 min am Programmende, Signal am Programmende, Abluftanschluss hinten und links, Kunststofftür, Anschlag rechts, unterbaufähig

Energie-
klasse **C**



Beko Ablufttrockner DV 1160			1901133	286,99
------------------------------------	--	--	---------	--------

Farbe	Abmessungen HxBxT	Fassungsvermögen		
weiß	85 x 60 x 61 cm	6 kg		

Vollelektronischer Ablufttrockner mit Zeitsteuerung, 8 Zeitprogramme bis 120 Minuten, Auffrischen, Funktionen: Schonend, automatischer Knitterschutz, automatische Abkühlphase, Ausstattung: Beladungskapazität 6 kg, Restzeitanzeige über LEDs, reversierende Trommelbewegungen, Kindersicherung, große Einfüllöffnung für leichteres Bügeln, inkl. Abluftschlauch, LED-Anzeige für Flusensieb reinigen, Energieverbrauch: 3,39 kWh

Energie-
klasse **C**



Elektra Bregenz Ablufttrockner TAF 7100			2131250	410,99
--	--	--	---------	--------

Farbe	Abmessungen HxBxT	Fassungsvermögen		
weiß	85 x 60 x 59,5 cm	7 kg		

Programme: Baumwolle, Pflegeleicht, Lüften/Auffrischen, Einzelstück, Zusatzfunktionen: automatischer Knitterschutz nach Ablauf des Programmes (120 min.), automatische Abkühlphase, Reversierautomatik, Startzeitvorwahl 3-6-9 h, elektronische Steuerung der Trocknung, Kindersicherung, Trommelinnenbeleuchtung, LED-Anzeige, Energieverbrauch: 3,2 kWh / 1400 U/min, Korrekturtaste

Energie-
klasse **C**



Whirlpool Ablufttrockner AWZ 3203			1641417	349,00
--	--	--	---------	--------

Farbe	Abmessungen HxBxT	Fassungsvermögen		
weiß	85 x 60 x 54,6 cm	5 kg		

Fassungsvermögen 5 kg, Zeitschaltautomatik 0-130 min., Schonprogramm, automatischer Knitterschutz, 1-Knopf-Bedienung, Störanzeige für Flusensieb, reversierende Trommel, große Türöffnung für bequemes Be- und Entladen, Türanschlag rechts, wechselbar, Verbrauch: 2,85 kWh für schranktrockene Wäsche nach Schleudern mit 1000 UpM

Energie-
klasse **C**



Wäschepflege

Beschreibung	Artikel-Nr.	UVP
--------------	-------------	-----

AEG Ablufttrockner LAVATHERM 35850	2129833	399,00
---	---------	--------

Farbe weiß	Abmessungen HxBxT 85 x 60 x 58 cm	Fassungsvermögen 7 kg
---------------	--------------------------------------	--------------------------

KOMFORT-KLASSE, Energie-Effizienzklasse C, Fassungsvermögen 7 kg, Ablufttrockner mit variablem Abluftanschluss, Verbrauch für Baumwolle schranktrocken: nur 3.7 (3.9) kWh bei Vorentwässerung mit 1400 (1000) U/Min, vollelektronische Ein-Knopf-Programmsteuerung für einfachste Bedienung, extrem große Einfüllöffnung (43, 5 cm), 11 vollelektronisch gesteuerte Trockenprogramme, Taste Startzeitvorwahl bis 9 Stunden, zusätzliche Zeiteinteilung für 30 Minuten trocknen, Programm BETTWÄSCHE - speziell für große Wäschestücke, Programm JEANS - Perfektes Trocknen auch in kritischen Zonen, WOLLPFLEGE-Programm, SENSITIV-Programme für besonders sanfte Trocknung, Programm LEICHTBÜGELN gegen Knitterbildung in der Wäsche, Taste KNITTERSCHUTZ PLUS, Taste SCHONEN für temperaturempfindliche Gewebe, akustisches Signal am Programmende (abwählbar), Trommel-Innenbeleuchtung, LED-Programmablauf-Anzeige, leicht herausnehmbares Flusensieb, Reversierautomatik, Trommel aus Edelstahl rostfrei

Energie-
klasse **C**




Zanussi Ablufttrockner ZTB 270	1961225	309,00
---------------------------------------	---------	--------

Farbe weiß	Abmessungen HxBxT 85 x 60 x 58 cm	Fassungsvermögen 6 kg
---------------	--------------------------------------	--------------------------

Energie-Effizienzklasse C, Verbrauch für Baumwolle schranktrocken: nur 3,3 (2,9) kWh bei Vorentwässerung mit 1400 (1000) UpM, vollelektronische Ein-Knopf-Programmsteuerung, 12 elektronisch gesteuerte Trockenprogramme, 3 zeitgesteuerte Trockenprogramme, BABY-Programm für besonders sanfte Trocknung, AUFFRISCHEN Taste FEINWÄSCHE, Programmablaufanzeige, akustisches Signal am Programmende (zuwählbar), LED-Anzeige für Filter, Reversierautomatik, Trommel aus Edelstahl, rostfrei

Energie-
klasse **C**




Zanussi Ablufttrockner ZTA 120 / ZTA 140	2212226	249,00
---	---------	--------

Farbe weiß	Abmessungen HxBxT 85 x 60 x 58 cm	Fassungsvermögen 6 kg
---------------	--------------------------------------	--------------------------

Energie-Effizienzklasse C, Verbrauch für Baumwolle schranktrocken: nur 3,3 (2,9) kWh bei Vorentwässerung mit 1400 (1000) UpM, 2 zeitgesteuerte Trockenprogramme, Taste SCHONEN, Reversierautomatik, Trommel aus Edelstahl, rostfrei

Energie-
klasse **C**



Bauknecht Ablufttrockner TA Pure 7C Di	2144123	479,00
---	---------	--------

Farbe weiß	Abmessungen HxBxT 85,5 x 60 x 54,6 cm	Fassungsvermögen 7 kg
---------------	--	--------------------------

Viel Platz für Ihre Wäsche dank 7 kg Fassungsvermögen, Verbrauch 3,53 kWh Strom für 7 kg Baumwolle, schranktrocken bei 1000 UpM, übersichtliches Display mit flexibler Startzeitvorwahl und praktischer Restzeitanzeige, elektronische Trockengrad-Feineinstellung und Programmablaufanzeige in 3 Stufen, Trommelinnenbeleuchtung, Glastüre, spezielles Jeans-Programm für ein gutes und gleichmäßiges Trockenergebnis bei dicken Stoffen, schonendes Trocknen empfindlicher Textilien dank Supersanft-Programm, einfache Bedienung mit der 1-Knopf-Programmeinstellung, perfekter Knitterschutz dank reversierender Trommel, rundum gleichmäßiges Trocknen durch diagonalen Luftstrom, große Einfüllöffnung für bequemes Be- und Entladen, Anschlussmöglichkeit für Abluftschlauch hinten

Energie-
klasse **C**



Wäschepflege



Beschreibung			Artikel-Nr.	UVP
Miele Waschtrockner WT 2670 WPM			1851047	1.894,00
Farbe	Abmessungen HxBxT	Fassungsvermögen	Schleuderdrehzahl	
lotosweiß	85 x 59,5 x 58 cm	5 kg / 2,5 kg	1600 UpM	

Intelligentes Waschen und Trocknen: patentierte Schontrummel mit einzigartiger Oberflächenstruktur, Bedienung mittels Drehwahlschalter, elektronische Feuchtigkeitsmessung beim Trocknen, Kondentrockner mit Wasserkühlung, Update-Möglichkeit zur Programmaktualisierung, Design: gerade Blende, emailliertes Gehäuse/Trommelbeleuchtung, Farbton: lotosweiß, Waschprogramme: Automatic, Jeans, Oberhemden, Outdoor, Sportwäsche, Dunkle Wäsche, Imprägnieren, Gardinen, Express, Extraspülen, Stärken, Handwasch-Woll- und Seideprogramm, Schleudern: Schleuderwahl: 400 U/min bis 1600, Spülstopp, Funktion „ohne Schleudern“, automatisches Lockerungssystem bei druchgängigem Waschen und Trocknen, patentiertes Thermoschleudern reduziert Restfeuchte und Energieverbrauch, Trockenprogramme: Automatic, Jeans, Oberhemden, Outdoor, Sportwäsche, Dunkle Wäsche, Imprägnieren, Feinwäsche, Glätten, Finish Wolle, Lüften kalt/warm, Trocknen: 6 Trockenstufen, Zeitwahl, Zusatzfunktionen: Schonen mit reduzierter Heizleistung, Startvorwahl bis 24 Std., Restzeitanzeige, Tageszeitanzeige, Beladungserkennung und Dosierempfehlung, Flusen ausspülen, Einweichen, Vorwäsche, Kurz, Wasser Plus, Summer, Füllmenge: Waschen / Trocknen 5 / 2,5 kg, Geräusch: unübertroffen leise durch Geräuschdämmung und besonderen Antrieb, Bauform: unterbaubar (Unerbausatz erforderlich), Türanschlag rechts, nicht wechselbar, Sicherheit: Waterproof-Metal für 100%igen Schutz vor Wasserschäden, Kontrollanzeigen der Funktionen: Wasserzu-/ablauf, Dosierung prüfen, Verriegelung, Kundendienst-Testprogramm, Verbrauchswerte: 65 l Wasser, 3,4 kWh Strom (für 5 kg Waschen BW 60°C und 5 kg Trocknen BW schranktrocken)

Schleuderwirkung	A	Waschwirkung	A	Energieklasse	A
------------------	----------	--------------	----------	---------------	----------



Beschreibung			Artikel-Nr.	UVP
Miele Waschtrockner dekorfähig WT 2679 WPM			2078651	2.367,00
Farbe	Abmessungen HxBxT	Fassungsvermögen	Schleuderdrehzahl	
lotosweiß	85 x 59,5 x 58 cm	5 kg / 2,5 kg	1600 UpM	

Intelligentes Waschen und Trocknen: patentierte Schontrummel mit einzigartiger Oberflächenstruktur, Bedienung mittels Drehwahlschalter, elektronische Feuchtigkeitsmessung beim Trocknen, Kondentrockner mit Wasserkühlung, Update-Möglichkeit zur Programmaktualisierung, Design: gerade Blende, emailliertes Gehäuse/Trommelbeleuchtung, Farbton: lotosweiß, Waschprogramme: Automatic, Jeans, Oberhemden, Outdoor, Sportwäsche, Dunkle Wäsche, Imprägnieren, Gardinen, Express, Extraspülen, Stärken, Handwasch-Woll- und Seideprogramm, Schleudern: Schleuderwahl: 400 U/min bis 1600, Spülstopp, Funktion „ohne Schleudern“, automatisches Lockerungssystem bei druchgängigem Waschen und Trocknen, patentiertes Thermoschleudern reduziert Restfeuchte und Energieverbrauch, Trockenprogramme: Automatic, Jeans, Oberhemden, Outdoor, Sportwäsche, Dunkle Wäsche, Imprägnieren, Feinwäsche, Glätten, Finish Wolle, Lüften kalt/warm, Trocknen: 6 Trockenstufen, Zeitwahl, Zusatzfunktionen: Schonen mit reduzierter Heizleistung, Startvorwahl bis 24 Std., Restzeitanzeige, Tageszeitanzeige, Beladungserkennung und Dosierempfehlung, Flusen ausspülen, Einweichen, Vorwäsche, Kurz, Wasser Plus, Summer, Füllmenge: Waschen / Trocknen 5 / 2,5 kg, Geräusch: unübertroffen leise durch Geräuschdämmung und besonderen Antrieb, Bauform: unterbaubar (Unerbausatz erforderlich), dekorfähig, Sicherheit: Waterproof-Metal für 100%igen Schutz vor Wasserschäden, Kontrollanzeigen der Funktionen: Wasserzu-/ablauf, Dosierung prüfen, Verriegelung, Kundendienst-Testprogramm, Verbrauchswerte: 65 l Wasser, 3,4 kWh Strom (für 5 kg Waschen BW 60°C und 5 kg Trocknen BW schranktrocken)

Schleuderwirkung	A	Waschwirkung	A	Energieklasse	A
------------------	----------	--------------	----------	---------------	----------



Beschreibung			Artikel-Nr.	UVP
Whirlpool Waschtrockner AWZ 514			2143267	679,00
Farbe	Abmessungen HxBxT	Fassungsvermögen	Schleuderdrehzahl	
weiß	85 x 60 x 57 cm	5 kg / 3 kg	1400 UpM	

Fassungsvermögen zum Waschen: 5 kg, zeitgesteuerter Kondentrockner, Fassungsvermögen zum Trocknen: 3 kg, automatische Mengensteuerung, dynamische Grundprogramme für: Baumwolle, Pflegeleichtes, Feinwäsche, Wolle, Vorwäsche, Drehzahlreduzierung, Trocknen, Start/Pause, 1-Knopf-Bedienung mit integrierter freier Temperaturwahl, Verbrauch Waschen: 54 l Wasser, 1,15 kWh Strom, Verbrauch Trocknen: 1,85 kWh Strom, 120 min.

Schleuderwirkung	B	Waschwirkung	A	Energieklasse	B
------------------	----------	--------------	----------	---------------	----------

Wäschepflege

Beschreibung			Artikel-Nr.	UVP
AEG Waschtrockner LAVAMAT TURBO 16850			1791192	1.499,00
Farbe	Abmessungen HxBxT	Fassungsvermögen	Schleuderdrehzahl	
weiß	85 x 60 x 60 cm	7 kg / 3,5 kg	1600 UpM	

TOP-KLASSE, SILENCE-Motor, SILENT SYSTEM PLUS, Fassungsvermögen 7 kg Waschen, 3,5 kg Füllmenge Trocknen, Waschen und Trocknen nonstop 3.5 kg, maximale Schleuderdrehzahl 1600 U/Min, abwählbar auf 1400/1200/1000/800/600/400/Spülstopp, Durchflusssensor zur noch genaueren Steuerung der Wassermengen, die das Waschprogramm samt Wäschemenge benötigt, großes LC-Display für einfachste Benutzerführung, elektronisch gesteuerte Trockengradregelung, Bedienblende mit Klartext, hervorragende Verbrauchswerte: 97 Liter, 5,5 kWh, (für 7 kg), vollelektronische Einknopf-Programmsteuerung mit integrierter Temperaturwahl, Kondensationstrocknungsverfahren ohne Abluftführung, extrem große Einfüllöffnung (30 cm) mit metallisiertem Bullaugenring, elektronische Restlaufzeit-Anzeige und 20 Stunde, Startzeitvorwahl, AQUA-CONTROL SYSTEM mit Alarm zum Schutz gegen Wasserschäden, Anzeige bei Waschmittel-Überdosierung, mehrstufiges ZEITSPAREN, Programm 20 MIN - 3 KG, SENSITIV-Programme, besonders geeignet für Kinder und Erwachsene mit empfindlicher Haut, Programm 40°-60°C MIX zum gemeinsamen Waschen von 40°C und 60°C gekennzeichneter Buntwäsche, spezielle Handwaschprogramme für WOLLE, Seide und andere empfindliche Textilien, Programm LEICHTBÜGELN PLUS, diverse FLECKEN-Programme, ENERGIESPAR-Programm für Koch-/Buntwäsche, Programmablaufanzeige im Display, Vorwäsche zuwählbar, Fuzzy-geregelte Mengenautomatik: Wasser und Energieverbrauch angepasst an die Beladung, Fuzzy-geregelte Schleuderprogramme für besonders lockere Wäsche, Schnellbefeuchtungstechnik schont die Wäsche, 3-Stufen-Einspülung erlaubt das getrennte Einspülen von Waschmittel, Fleckensalz und Pflegemittel, Kindersicherung für das Bullauge


Wasch-wirkung	A	Energie-klasse	B
---------------	----------	----------------	----------



Beschreibung			Artikel-Nr.	UVP
AEG Waschtrockner LAVAMAT TURBO 14850			2099934	1.299,00
Farbe	Abmessungen HxBxT	Fassungsvermögen	Schleuderdrehzahl	
weiß	85 x 60 x 60 cm	7 kg / 3,5 kg	1400 UpM	

TOP-KLASSE, SILENCE-Motor, SILENT SYSTEM PLUS, Fassungsvermögen 7 kg Waschen, 3,5 kg Füllmenge Trocknen, Waschen und Trocknen nonstop 3.5 kg, maximale Schleuderdrehzahl 1400 U/Min, abwählbar auf 1200/1000/800/600/400 und Spülstopp, Durchflusssensor zur noch genaueren Steuerung der Wassermengen, die das Waschprogramm samt Wäschemenge benötigt, großes LC-Display für einfachste Benutzerführung, elektronisch gesteuerte Trockengradregelung, Bedienblende mit Klartext, hervorragende Verbrauchswerte: 101 Liter, 5,9 kWh, (für 7 kg), vollelektronische Einknopf-Programmsteuerung mit integrierter Temperaturwahl, Kondensationstrocknungsverfahren ohne Abluftführung, extrem große Einfüllöffnung (30 cm) mit metallisiertem Bullaugenring, elektronische Restlaufzeit-Anzeige und 20 Stunden Startzeitvorwahl, AQUA-CONTROL SYSTEM mit Alarm zum Schutz gegen Wasserschäden, Anzeige bei Waschmittel-Überdosierung, mehrstufiges ZEITSPAREN, Programm 20 MIN - 3 KG, SENSITIV-Programme, besonders geeignet für Kinder und Erwachsene mit empfindlicher Haut, Programm 40°-60°C MIX zum gemeinsamen Waschen von 40°C und 60°C gekennzeichneter Buntwäsche, spezielle Handwaschprogramme für WOLLE, Seide und andere empfindliche Textilien, Programm LEICHTBÜGELN PLUS, diverse FLECKEN-Programme, ENERGIESPAR-Programm für Koch-/Buntwäsche, Programmablaufanzeige im Display, Vorwäsche zuwählbar, Fuzzy-geregelte Mengenautomatik: Wasser und Energieverbrauch angepasst an die Beladung, Schnellbefeuchtungstechnik schont die Wäsche, 3-Stufen-Einspülung erlaubt das getrennte Einspülen von Waschmittel, Fleckensalz und Pflegemittel, Kindersicherung für das Bullauge

Wasch-wirkung	A	Energie-klasse	C
---------------	----------	----------------	----------



Beschreibung			Artikel-Nr.	UVP
Zanussi Waschtrockner ZKH 2145			2172453	799,00
Farbe	Abmessungen HxBxT	Fassungsvermögen	Schleuderdrehzahl	
weiß	85 x 60 x 60 cm	7 kg / 3,5 kg	1400 UpM	

Energie-Effizienzklasse C, Bedienblende mit Klartext, Verbrauchswerte: 107 Liter, 5,9 kWh, (Waschen und Trocknen), vollelektronische Ein-Knopf-Programmsteuerung, Programmablaufanzeige im Display, elektronische Restlauf-Anzeige und 20h Startzeitvorwahl, 2 Trockenprogramme (Baumwolle, Pflegeleicht) 2 sensorgesteuerte Trockengrade (Schrank-/Bügel-trocken), AQUA-STOP Schlauch, EXTRASPÜLEN für intensiveres Spülen, Programm Jeans, Programm Sport Intensiv, spezielle Handwaschprogramme, Tasten: Drehzahlminderung, Extra Spülen, Startzeitwahl, Extra Kurz, Eco, Trockenzeit, Spülstopp, Start/Pause, Fuzzy geregelte Mengenautomatik, Unwuchtkontrolle, unterbaufähig, Anschlusswert: 2200 Wat für Anschluss an 230 Volt; 10A oder 16A

Wasch-wirkung	A	Energie-klasse	C
---------------	----------	----------------	----------



Wäschepflege



Beschreibung			Artikel-Nr.	UVP
Zanussi Waschrockner ZKH 2125			2172461	749,00
Farbe weiß	Abmessungen HxBxT 85 x 60 x 60 cm	Fassungsvermögen 7 kg / 3,5 kg	Schleuderdrehzahl 1200 UpM	

Energie-Effizienzklasse C, Bedienblende mit Klartext, Verbrauchswerte: 111 Liter, 6,45 kWh, (Waschen und Trocknen), voll-elektronische Ein-Knopf-Programmsteuerung, Programmablaufanzeige im Display, elektronische Restlauf-Anzeige und 20h Startvorwahl, 2 Trockenprogramme (Baumwolle, Pflegeleicht) 2 sensorgesteuerte Trockengrade (Schrank-/Bügeltrocken), EXTRASPÜLEN für intensiveres Spülen, Programm Jeans, Programm Sport Intensiv, spezielle Handwaschprogramme, Tasten: Drehzahlminderung, Extra Spülen, Startzeitwahl, Extra Kurz, Eco, Trockenzeit, Spülstopp, Start/Pause, Fuzzy geregelte Mengenaomatik, Unwuchtkontrolle, unterbaufähig, Anschlusswert: 2200 Watt für Anschluss an 230 Volt; 10A oder 16A

Wash-wirkung	A	Energie-klasse	C
--------------	----------	----------------	----------



Zanussi Wäscheschleuder Z 714 VSP			2094533	199,00
Farbe weiß	Fassungsvermögen 2,9 kg	Schleuderdrehzahl 2800 UpM		

Deckelrand und Deckel aus Kunststoff, Dekelfixierung mit automatischer Bremse gekoppelt, Trommel aus Edelstahl rostfrei, Breite 44 cm, Höhe 63 cm



Bauknecht Wäscheschleuder WS 133			1623990	169,00
Farbe weiß	Fassungsvermögen 3 kg	Schleuderdrehzahl 2800 UpM		

Sicherheitsautomatik, Trommel aus Edelstahl, rostfrei, weißer, einbrennlackierter Stahlblechmantel, Deckelring mit eingelassener Grifftasche



Thomas Wäscheschleuder Centri 772 SEK			0300497	169,00
Farbe weiß	Fassungsvermögen 3 kg	Schleuderdrehzahl 2800 UpM		

3 kg Trockenwäsche, Super-Schleuderleistung 2800 UpM, für schnellstes und wirtschaftliches Trocknen, mit Trommel aus Edelstahl - rostfrei



Thomas Wäscheschleuder Centri 776 SEK			2056836	209,00
Farbe weiß	Fassungsvermögen 4,5 kg	Schleuderdrehzahl 2800 UpM		

4,5 kg Trockenwäsche, Super-Schleuderleistung 2800 UpM, für schnellstes und wirtschaftliches Trocknen, eine komplette Waschmaschinenfüllung, mit Trommel aus Edelstahl - rostfrei



Thomas Wäscheschleuder Centri 776 SEK INOX			1349570	229,00
Farbe edelstahl	Fassungsvermögen 4,5 kg	Schleuderdrehzahl 2800 UpM		

Anspruchsvolles Design, hochwertiges Edelstahlgehäuse -rostfrei, geringe Schmutzempfindlichkeit, 4,5 kg Trockenwäsche, Super-Schleuderleistung 2800 UpM, eine komplette Waschmaschinenfüllung, mit Trommel aus Edelstahl - rostfrei, Abschlussring und Deckel aus hochschlagfestem Kunststoff

Wäschepflege

Beschreibung	Artikel-Nr.	UVP
--------------	-------------	-----

Miele Bügelmaschine B 990	2274604	1.367,00
----------------------------------	---------	----------

Farbe	Abmessungen HxBxT	
lotosweiß	96 x 98,5 x 38 cm	

Bauform: zusammenklappbar, 83 cm breite Bügelmulde, rundum freies Walzenende, Freilauf der Bügelwalze, Ausstattung: übersichtliches Bedienfeld, Dampffunktion, Dampfbehälter mit 0,8 l Fassungsvermögen, Extras: Bügelmulde aus Aluminium, drei Heizkörper, spezieller Temperaturfühler, Walzengeschwindigkeit in fünf Stufen einstellbar, elektrische Fußschaltung, Abdeckhaube, Sicherheit: Fingerschutzautomatik, Abmessungen zusammengeklappt: 105,5 x 50 x 38,5

Miele Bügelmaschine B 995 D	2274590	1.473,00
------------------------------------	---------	----------

Farbe	Abmessungen HxBxT	
lotosweiß	96 x 98,5 x 38 cm	

Bauform: zusammenklappbar, 83 cm breite Bügelmulde, rundum freies Walzenende, Freilauf der Bügelwalze, Ausstattung: übersichtliches Bedienfeld, Dampffunktion, Dampfbehälter mit 0,8 l Fassungsvermögen, Dampffunktion, Dampfbehälter mit 0,8 l Fassungsvermögen, Extras: Bügelmulde aus Aluminium, drei Heizkörper, spezieller Temperaturfühler, Walzengeschwindigkeit in fünf Stufen einstellbar, elektrische Fußschaltung, Abdeckhaube, LED-Anzeige Wassertank leer, Bedienbarkeit: Betrieb mit Leitungswasser, Sicherheit: Fingerschutzautomatik, Abmessungen zusammengeklappt: 105,5 x 50 x 38,5



Herde

Beschreibung	Artikel-Nr.	UVP
--------------	-------------	-----

Bauknecht Kleinküche MKV 1117 R	1293265	689,00
--	---------	--------

Farbe	Abmessungen HxBxT	Nutzhalt
weiß	91 x 100 x 60 cm	114 / 16 Liter

2 Elektrokokchstellen (Ø 18 und 14,5 cm), Unterschrank in Metall (50 cm) - als Putzmittelschrank verwendbar, 4-Sterne Gefrierfach, FCKW u. FKW frei, 2 verstellbare Abstellroste, 1 Glasablage, Abtauautomatik im Kühlteil, Energieverbrauch pro 100 Liter: 0,63 kWh/24 Std.

Energie-
klasse **A**



Bauknecht Kleinküche MKV 1117 L, Spülbecken links	1293257	689,00
--	---------	--------

Beko Standherd CS 56000	1771809	298,00
--------------------------------	---------	--------

Farbe	Abmessungen HxBxT	
weiß	85 x 50 x 60 cm	

Kochzonen: Massmulde: vorne links: Ø 180 mm / 1500 Watt, vorne rechts: Ø 145 mm / 1000 Watt, hinten links: Ø 145 mm / 1000 Watt, hinten rechts: Ø 180 mm / 2000 Watt (Blitzkochplatte), Backrohr: Multifunktionsbackrohr mit Unterhitze, Oberhitze, Ober- und Unterhitze, Grill, Geschirrlade, pflegeleichtes Spezialemail, Backofenbeleuchtung, höhenverstellbare Füße, Zubehör: 1 Rost, 1 Backblech emailliert

Energie-
klasse **B**



Beko Standherd CM 58000	1771795	514,00
--------------------------------	---------	--------

Farbe	Abmessungen HxBxT	
weiß	85 x 50 x 60 cm	

Kochzonen: Cerankochfeld, 4 Hi-Light-Kochzonen: vorne links: Ø 180 mm / 1700 Watt, vorne rechts: 140 mm / 1200 Watt, hinten links: Ø 140 mm / 1200 Watt, hinten rechts: Ø 180 mm / 1700 Watt, 4-fach Restwärmeanzeige, Backrohr: Multifunktionsbackrohr mit Heißluft mit Ringheizkörper, Heißluft, Unterhitze mit Umluft, Oberhitze mit Umluft, Ober- und Unterhitze, Auftauen, Geschirrlade, pflegeleichtes Spezialemail, Backofenbeleuchtung, höhenverstellbare Füße, Zubehör: 1 Rost, 1 Backblech emailliert, 1 Fettpfanne emailliert

Energie-
klasse **B**



Herde



Beschreibung		Artikel-Nr.	UVP
AEG Standherd COMPETENCE 41016 VH		1541234	749,00
Farbe weiß	Abmessungen HxBxT 85 x 60 x 60 cm		

Backofen-Beleuchtung, Leichtbedien-Elektronikuhr, Versenkknebel mit Bedruckung, Line-Control, 4fach Restwärmeanzeige, 4 Kochzonen, 1 Zweikreis-Kochzone, 8 Beheizungsarten, Dampfaustritt über das Kochfeld, Leichtreinigungstür, glattflächige Backofenwände, Longclean-Emaille, Grillheizstab abklappbar, Geschirrwagen

Energie-
klasse **A**



Zanussi Standherd ZCE 561 NW 1		2094398	309,00
Farbe weiß	Abmessungen HxBxT 87,5 x 50 x 60 cm		

Energieklasse C, Gesamtanschlusswert: 7,27 kW, Ausstattung Mulde: 4 Kochstellen, 7-Takt, 1 Blitz-Kochplatte (2000 W), 2 Normal-Kochplatten (1000 W), 1 Normal-Kochplatte (1500 W), Deckel emailliert, Ausstattung Backofen: Backofen-Beleuchtung, Oberhitze, Unterhitze, Backofentemperatur bis 250°C regelbar, emaillierter Backofen mit geprägten Seitenwänden, Backofentür aushängbar, Zubehör: 1 Fettpfanne, 1 Back-, Brat- und Grillrost

Energie-
klasse **C**



Oranier Standherd F 1953		Breite: 55 cm	2056259	319,99
Farbe weiß	Abmessungen HxBxT 87,5 x 55 x 60 cm			

3 Kochplatten, davon 1 Blitzkochplatte, steckbare Abdeckhaube, Mulde emailliert, Elektrobackofen für konventionelle Betriebsweise, Ober- / Unterhitze, getrennt schaltbar, Elektogrill, Beleuchtung, ORANIER-CLEAN-UP-Emailierung, aushängbare, doppelt verglaste Backofentür, rollengelagerter Geschirrwagen, höhenverstellbare Füße, 1 Aluminium-Backblech, 1 Grillrost, Teleskopauszugsystem, 4-fach



Oranier Standherd F 1935		Breite: 55 cm	1752529	456,00
Farbe weiß	Abmessungen HxBxT 85,5 x 55 x 60 cm			

4 Kochplatten, davon 2 Blitzkochplatten, steckbare Abdeckhaube, Mulde emailliert, Elektrobackofen für konventionelle Betriebsweise, Ober-/Unterhitze, Elektogrill, Beleuchtung, Reelingsystem, ORANIER-CLEAN-UP-Emailierung, aushängbare, doppelt verglaste Backofentür, Geschirrwagen, höhenverstellbare Füße, Standardzubehör: 2 emaillierte Kombibleche, 1 verchromter Grillrost



Oranier Standherd DC 19352		Breite: 55 cm	1752510	1.014,00
Farbe weiß	Abmessungen HxBxT 85,5 x 55 x 60 cm			

Glaserkeramik-Kochfeld mit 4 stufenlos regelbaren Highlight-Kochzonen, davon 1 Zweikreiszone, 1 Bräterzone, 2 Normalzonen, Restwärmeanzeige 4fach, Elektro-Multifunktionsbackofen: Ober-/Unterhitze, Grill, Umluft, Heißluft mit Ringheizkörper, Beleuchtung, Reelingsystem, ORANIER-CLEAN-UP-Emailierung, aushängbare, doppelt verglaste Backofentür, Geschirrwagen, höhenverstellbare Füße, Standardzubehör: 2 emaillierte Kombibleche, 1 Grillrost

Geschirrspüler

Beschreibung			Artikel-Nr.	UVP
--------------	--	--	-------------	-----

Miele Standgeschirrspüler G 1102 SC			2119145	820,00
Farbe brillantweiß	Abmessungen HxBxT 85 x 45 x 60 cm	Fassungsvermögen 9 Maßgedecke		

Vollelektronische Steuerung, Programmablauf-Anzeige, Tastenprogrammwahl, Klartextbeschriftung, Spühhprogramme: Automatic, Leicht 50°C / Schnell 40°C, Intensiv 75°C, (Energie)Spar, Vorspülen, Allbereichsenthärter bis 70°C dH, variable Spülwasserhärte - Perfect Glass Care, Umluft-Turbothermic-Trocknung, Besteckschublade, höhenverstellbarer Oberkorb GOK 45.10, Unterkorbgeschaltung GUK 45.20, Option für Warmwasseranschluss, Zusatzfunktionen: EcoSensor, Fassungsvermögen: 9 internationale Maßgedecke, Kontrollanzeige Wasserzu-/ablauf, Waterproof-System, Türverriegelung

Energieklasse A	Reinigungswirkung A	Trockenwirkung A
------------------------	----------------------------	-------------------------



Siemens Standgeschirrspüler SF24T254EU			1986279	569,00
Farbe weiß	Abmessungen HxBxT 85 x 45 x 60 cm	Fassungsvermögen 9 Maßgedecke		

4 Programme: Normal 65, Eco 50, Schnell 45, Vorspülen, auto 3in1, Verbrauch im Programm Eco 50: 11 l Wasser / 0,8 kWh Strom, 3 Reinigungstemperaturen, Geräusch: 49 dB (re 1 pW), untergebaut, Wechselspül-Technik, Regenerier-Elektronik, Durchlauferhitzer, elektronische Restzeit-Anzeige in Minuten, Salz-Nachfüllanzeige, Klarspüler-Nachfüllanzeige, höhenverstellbarer Oberkorb mit rackMatic, umklappbare Tellerreihen im Unterkorb (2x), Besteckablage im Oberkorb, aquaStop mit lebenslanger Garantie, Türverriegelung, Tastensperre, Tür mit servoSchloss, Wellensprüharme, selbstreinigendes Sieb, Fassungsvermögen: 9 Maßgedecke

Energieklasse A	Reinigungswirkung A	Trockenwirkung A
------------------------	----------------------------	-------------------------



Beko Standgeschirrspüler DFS 1300			1771779	349,00
Farbe weiß	Abmessungen HxBxT 85 x 45 x 57 cm	Fassungsvermögen 10 Maßgedecke		

3 Spülprogramme, 2 Temperaturen: Vorspülen, Eco 50°C, Intensiv 65°C, Durchlauferhitzer, Platz für 10 Maßgedecke, Salzmanagementanzeige elektrisch, Klarspüleranzeige mechanisch, Wasserverbrauch: 13 Liter, Stromverbrauch: 1,01 kWh, Spannung 230 V, Anschlusswert: 2200 Watt, Absicherung 10 A, unterbaufähig, Lautstärke: 54 dB

Energieklasse A	Reinigungswirkung B	Trockenwirkung B
------------------------	----------------------------	-------------------------



Whirlpool Standgeschirrspüler ADP 657			2048388	529,00
Farbe weiß	Abmessungen HxBxT 85 x 44,8 x 57 cm	Fassungsvermögen 10 Maßgedecke		

10 Maßgedecke, elektrische Nachfüllanzeige für Salz, Nachfüllanzeige für Klarspüler, Programmablaufanzeige, 5 Programme, 4 Reinigungstemperaturen, Oberkorb höhenverstellbar, leise bei nur 51 dBA, Verbrauch: 13 l Wasser, 1,01 kWh Strom

Energieklasse A	Reinigungswirkung A	Trockenwirkung B
------------------------	----------------------------	-------------------------



AEG Standgeschirrspüler FAVORIT 44460			2129817	499,00
Farbe weiß	Abmessungen HxBxT 85 x 45 x 63 cm	Fassungsvermögen 9 Maßgedecke		

BASIS-KLASSE, unterbaufähig, Energie-Label A/A/B, Verbrauchswerte: 13 l Wasser, 0,80 kWh Strom im Programm Energiesparen 50°C für 9 Maßgedecke, Geräusch: 49 dB, Beladungserkennung SENSORLOGIC senkt die Betriebskosten um bis zu 20%, Multi-Tab-Funktion - neben 3in1 geeignet für jede Art von Tab, Intensiv-Care 70°C für perfekte Hygiene, 4 Spülprogramme und 4 Temperaturen: Energiesparen 50°C, 30 Minuten 60°C, Intensiv-Care 70°C, Normal 65°C, beste Reinigungsergebnisse durch Impulsspülen, Text-/Symbolblende, max. 9 Stunden Startzeitvorwahl, LED-Programmablaufanzeige, LED-Anzeigen für Salz und Klarspüler nachfüllen, Oberkorb: Höhenverstellbar / 3 Tassenablagen, davon 2 klappbar, Unterkorb: klappbarer Besteckkorb, AQUA-CONTROL, Anschlusswert: 2200 Watt für Anschluss an 220-240 Volt; 10 A oder 16 A

Energieklasse A	Reinigungswirkung A	Trockenwirkung B
------------------------	----------------------------	-------------------------



Geschirrspüler



Beschreibung			Artikel-Nr.	UVP
Zanussi Standgeschirrspüler ZDS 050 / ZDS 104			2094517	419,00
Farbe	Abmessungen HxBxT	Fassungsvermögen		
weiß	85 x 45 x 63 cm	9 Maßgedecke		

Energieklasse: A, Energieverbrauch: 0,80 kWh, Wasserverbrauch: 14 Liter, Fassungsvermögen: 9 Maßgedecke, Betriebsgeräusch: 55 dB (A), Anschlusswert: 2200 Watt für Anschluss an 230 Volt; 10A, Ausstattung: unterbaufähig, 4 Spülprogramme und 2 Temperaturen: Öko 50°C mit Vorspülen, Normal 65°C, Vorspülen, Durchlauferhitzer, LED-Kontrollanzeigen, Beladungserkennung durch FuzzyLogic

Energieklasse	A	Reinigungswirkung	A	Trockenwirkung	B
---------------	----------	-------------------	----------	----------------	----------



Miele Standgeschirrspüler G 1022			2203502	631,00
Farbe	Abmessungen HxBxT	Fassungsvermögen		
brilliantweiß	84,5 x 59,8 x 60 cm	12 Maßgedecke		

Bauform: Standmodell, vollelektronische Steuerung, bedienungsfreundliche Programmwahl-Taste, Programmablauf-Anzeige, Spülprogramme: Automatic 55-65°C, Intensiv 75°C, Schnell 40°C, Leicht 50°C, EnergieSpar, Vorspülen, Verbrauch (EnergieSpar): 13 l Wasser, 1,05 kWh Strom, bedarfsgerechter Salzverbrauch, elektronisch kontrollierte Wassermenge, Allbereichsenthärter bis 70° dH, variable Spülwasserhärte (mit EGS), dadurch perfekte Reinigungsleistung bei optimaler Glasschonung, Heizungspumpe, Umluft-Turbothermic-Trocknung, nur 48 dB (A) re1pW, Fassungsvermögen: 12 internationale Maßgedecke, Tellergröße bis zu 31 cm Ø, großer Besteckkorb im Griff, hoher Oberkorb (höhenverstellbar) mit Spikeinsatz und 2 klappbaren Tassenauflagen und Anlagebügel (GOK 60.25), flexiblere Unterkorb-Nutzung durch Comfort-Einsatz sowie herausnehmbaren Spike-Einsatz mit einzeln klappbaren Spike-Reihen (GUK 60.20), Zusatzfunktionen: Eco-Sensor Plus, Nachfüll-Anzeigeleuchten für Salz und Klarspüler, Sicherheitssysteme: Türverschluss mit Kindersicherung, Kontrollanzeige Wasserzu-/ablauf, Waterproof-System

Energieklasse	A	Reinigungswirkung	A	Trockenwirkung	A
---------------	----------	-------------------	----------	----------------	----------



Miele Standgeschirrspüler G 1022 SC			2203499	683,00
Farbe	Abmessungen HxBxT	Fassungsvermögen		
brilliantweiß	84,5 x 59,8 x 60 cm	12 Maßgedecke		

Bauform: Standmodell, vollelektronische Steuerung, bedienungsfreundliche Programmwahl-Taste, Programmablauf-Anzeige, Spülprogramme: Automatic 55-65°C, Intensiv 75°C, Schnell 40°C, Leicht 50°C, EnergieSpar, Vorspülen, Verbrauch (EnergieSpar): 13 l Wasser, 1,05 kWh Strom, bedarfsgerechter Salzverbrauch, elektronisch kontrollierte Wassermenge, Allbereichsenthärter bis 70° dH, variable Spülwasserhärte (mit EGS), dadurch perfekte Reinigungsleistung bei optimaler Glasschonung, Heizungspumpe, Umluft-Turbothermic-Trocknung, nur 48 dB (A) re1pW, Fassungsvermögen: 12 internationale Maßgedecke, Tellergröße bis zu 31 cm Ø, einzigartige Besteckschublade, höhenverstellbarer Oberkorb mit 1 klappbaren Tassenauflage (GOK 60.10), flexiblere Unterkorb-Nutzung durch Comfort-Einsatz sowie herausnehmbaren Spike-Einsatz mit einzeln klappbaren Spike-Reihen (GUK 60.20 SC), Zusatzfunktionen: Eco-Sensor Plus, Nachfüll-Anzeigeleuchten für Salz und Klarspüler, Sicherheitssysteme: Türverschluss mit Kindersicherung, Kontrollanzeige Wasserzu-/ablauf, Waterproof-System

Energieklasse	A	Reinigungswirkung	A	Trockenwirkung	A
---------------	----------	-------------------	----------	----------------	----------



Miele Standgeschirrspüler G 1143 SC			2203510	809,00
Farbe	Abmessungen HxBxT	Fassungsvermögen		
brilliantweiß	85 x 60 x 60 cm	12 Maßgedecke		

Vollelektronische Steuerung, Programmablauf-Anzeige, Tastenprogrammwahl, Klartextbeschriftung, Spüllprogramme: Automatic, Leicht 50°C / Schnell 40°C, Intensiv 75°C, (Energie)Spar, Vorspülen, Allbereichsenthärter bis 70°C dH, variable Spülwasserhärte - Perfect Glass Care, Umluft-Turbothermic-Trocknung, Besteckschublade, höhenverstellbarer Oberkorb GOK 60.10, Unterkorbgeschaltung GUK 60.20, 24 Startvorwahl, Turbo-Funktion, Option für Warmwasseranschluss, Zusatzfunktionen: EcoSensor Plus, Fassungsvermögen: 12 internationale Maßgedecke, Kontrollanzeige Wasserzu-/ablauf, Waterproof-System, Türverriegelung

Energieklasse	A	Reinigungswirkung	A	Trockenwirkung	A
---------------	----------	-------------------	----------	----------------	----------

Geschirrspüler

Beschreibung			Artikel-Nr.	UVP
--------------	--	--	-------------	-----

Miele Standgeschirrspüler G 1222 SC			2119161	915,00
Farbe	Abmessungen HxBxT	Fassungsvermögen		
brillantweiß	85 x 60 x 60 cm	12 Maßgedecke		

Vollelektronische Steuerung, Programmablauf-Anzeige, Tastenprogrammwahl, Klartextbeschriftung, Spülprogramme: Automatic, Leicht 50°C / Schnell 40°C, Fein, Intensiv 75°C, (Energie)Spar, Allbereichsenthärter bis 70°C dH, variable Spülwasserhärte - Perfect Glass Care, Umluft-Turbothermic-Trocknung, Sensortrocknung im Automatic-Spülprogramm, Besteckschublade, höhenverstellbarer Oberkorb GOK 60.10, Unterkorbgeschaltung GUK 60.20, Kombi-Tab-Funktion, 24 Startvorwahl, Restzeitanzeige, Turbo-Funktion, Option für Warmwasseranschluss, Zusatzfunktionen: AutoSensor, Fassungsvermögen: 12 internationale Maßgedecke, Kontrollanzeige Wasserzu-/ablauf, Waterproof-System, Türverriegelung

Energieklasse	A	Reinigungswirkung	A	Trockenwirkung	A
---------------	----------	-------------------	----------	----------------	----------



Miele Standgeschirrspüler G 1343 SC			2216825	1.073,00
Farbe	Abmessungen HxBxT	Fassungsvermögen		
brillantweiß	85 x 60 x 60 cm	12 Maßgedecke		

Vollelektronische Steuerung, Programmablauf-Anzeige, Tastenprogrammwahl, Klartextbeschriftung, Spülprogramme: Automatic, Leicht 50°C / Schnell 40°C, Fein, Hygiene/Intensiv 75°C, (Energie)Spar, Allbereichsenthärter bis 70°C dH, variable Spülwasserhärte - Perfect Glass Care, Umluft-Turbothermic-Trocknung, Sensortrocknung im Automatic-Spülprogramm, Besteckschublade, höhenverstellbarer Oberkorb GOK 60.10, Unterkorbgeschaltung GUK 60.20, Kombi-Tab-Funktion, 24 Startvorwahl, Restzeitanzeige, Turbo-Funktion, Option für Warmwasseranschluss, Zusatzfunktionen: AutoSensor, Wechselspülen und Beladungserkennung, Fassungsvermögen: 12 internationale Maßgedecke, Kontrollanzeige Wasserzu-/ablauf, Waterproof-System, Türverriegelung

Energieklasse	A	Reinigungswirkung	A	Trockenwirkung	A
---------------	----------	-------------------	----------	----------------	----------



Miele Standgeschirrspüler G 1422 SC			2119153	1.073,00
Farbe	Abmessungen HxBxT	Fassungsvermögen		
brillantweiß	85 x 60 x 60 cm	12 Maßgedecke		

Vollelektronische Steuerung, Programmablauf-Anzeige, Tastenprogrammwahl, Klartextbeschriftung, Spülprogramme: Automatic, Leicht 50°C / Schnell 40°C, Fein, Intensiv 75°C, (Energie)Spar, Allbereichsenthärter bis 70°C dH, variable Spülwasserhärte - Perfect Glass Care, Sensorenhärter, Umluft-Turbothermic-Trocknung, Sensortrocknung im Automatic-Spülprogramm, teilbare Besteckschublade, höhenverstellbarer Oberkorb GOK 60.10, Unterkorbgeschaltung GUK 60.20, Kombi-Tab-Funktion, 24 Startvorwahl, Restzeitanzeige, Turbo-Funktion, Option für Warmwasseranschluss, Zusatzfunktionen: AutoSensor, Fassungsvermögen: 12 internationale Maßgedecke, Kontrollanzeige Wasserzu-/ablauf, Waterproof-System, Türverriegelung

Energieklasse	A	Reinigungswirkung	A	Trockenwirkung	A
---------------	----------	-------------------	----------	----------------	----------



Siemens Standgeschirrspüler SN26M291EU			2208695	799,00
Farbe	Abmessungen HxBxT	Fassungsvermögen		
weiß	84,5 x 60 x 57,3 cm	14 Maßgedecke		

6 Programme: Intensiv 70, Auto 45-65, Eco 50, Sanft 40, Schnell 45, Vorspülen, 4 Sonderfunktionen: Halbe Beladung, varioSpeed, Hygiene-Funktion, intensivZone, 5 Reinigungstemperaturen, Verbrauch im Programm Eco 50: 12 l Wasser / 1.05 kWh Strom / 140 min Programmdauer, Geräusch: 42 dB (re 1 pW), untergebaut, Fassungsvermögen: 14 Maßgedecke, speedMatic Hydrauliksystem, dosierAssistent, Aqua-Sensor, Beladungs-Sensor, Reiniger-Automatik, Wärmetauscher, Wechselspül-Technik, Regenerier-Elektronik, selbstreinigendes Sieb mit 3-fach Wellen-Filter, elektronische Restzeit-Anzeige in Minuten, Programmablauf-Anzeige, Farbe Anzeige-Elemente: bernstein, Startzeitvorwahl: 1-24 Stunden, Salz-Nachfüllanzeige, Klarspüler-Nachfüllanzeige, varioFlexPlus-Körbe, varioSchublade, Korbfarbe: silber, höhenverstellbarer Oberkorb mit rackMatic (3-stufig), umklappbare Tellerreihen im Oberkorb (6x), umklappbare Tellerreihen im Unterkorb (6x)Tassenablage im Oberkorb (2x), Tassenablage im Unterkorb (2x), Gläseranlagebügel im Unterkorb, aquaStop mit lebenslanger Garantie, Türverriegelung, Tastensperre, Tür mit Servo-Schloss, Glasschon-System

Energieklasse	A	Reinigungswirkung	A	Trockenwirkung	A
---------------	----------	-------------------	----------	----------------	----------



Geschirrspüler

Beschreibung			Artikel-Nr.	UVP
--------------	--	--	-------------	-----

Siemens Standgeschirrspüler SN26M230EU			2209942	649,00
---	--	--	---------	--------

Farbe	Abmessungen HxBxT	Fassungsvermögen		
weiß	84,5 x 60 x 60 cm	13 Maßgedecke		

6 Programme: Intensiv 70, Auto 45-65, Eco 50, Sanft 40, Schnell 45, Vorspülen, 2 Sonderfunktionen: Halbe Beladung, varioSpeed, 5 Reinigungstemperaturen, Verbrauch im Programm Eco 50: 12 l Wasser / 1,05 kWh Strom / 140 min Programmdauer, Geräusch: 44 dB (re 1pW), untergebaut, Fassungsvermögen: 13 Maßgedecke, speedMatic Hydrauliksystem, dosierAssistent, Aqua-Sensor, Beladungs-Sensor, Reiniger-Automatik, Wärmetauscher, Wechselfül-Technik, Regenerier-Elektronik, selbstreinigendes Sieb mit 3fach Wellen-Filter, elektronische Restzeit-Anzeige in Minuten, Farbe Anzeige-Elemente: bernstein, Startzeitvorwahl: 1-24 Std., Salz-Nachfüllanzeige, Klarspüler-Nachfüllanzeige, varioFlex-Körbe, Korbfarbe: silber, höhenverstellbarer Oberkorb mit rackMatic (3stufig), umklappbare Tellerreihen im Oberkorb (2x), umklappbare Tellerreihen im Unterkorb (4x), Besteckablage im Oberkorb, variabler Besteckkorb im Unterkorb, Tassenablage im Oberkorb (2x), aquaStop mit lebenslanger Garantie, Türverriegelung

Energieklasse	A	Reinigungswirkung	A	Trockenwirkung	A
---------------	----------	-------------------	----------	----------------	----------



Siemens Standgeschirrspüler SN25M200EU			2208717	599,00
---	--	--	---------	--------

Farbe	Abmessungen HxBxT	Fassungsvermögen		
weiß	85 x 60 x 60 cm	13 Maßgedecke		

Ihre Vorteile: auto45°C - 65°C, Schnellprogramm 45°C, varioSpeed, dosierAssistent, vario-Körbe, 5 Programme: Intensiv 70, Auto 45-65, Eco 50, Schnell 45, Vorspülen, Geräusch: (re 1 pW), untergebaut, besonders leise, nur 48 dB, Verbrauch: Wasser- und Energieverbrauch im Eco 50°C nur 12 l / 1,05 kWh, 140 min, 4 Reinigungstemperaturen, Fassungsvermögen: 13 Maßgedecke, speedMatic Hydrauliksystem, Aqua-Sensor, Beladungs-Sensor, Reiniger-Automatik, selbstreinigendes Sieb mit 3fach Wellen-Filter, elektronische Restzeit-Anzeige in Minuten, Farbe Anzeige-Elemente: bernstein, Startzeitvorwahl: 1-24 Stunden, Klarspüler-Nachfüllanzeige, höhenverstellbarer Oberkorb mit rackMatic (3-stufig), umklappbare Tellerreihen im Oberkorb (2x), umklappbare Tellerreihen im Unterkorb (2x), Besteckablage im Oberkorb, Besteckkorb im Unterkorb, Tassenablage im Oberkorb (2x), aquaStop mit lebenslanger Garantie, Glasschonsystem

Energieklasse	A	Reinigungswirkung	A	Trockenwirkung	A
---------------	----------	-------------------	----------	----------------	----------



Siemens Standgeschirrspüler SN24E201EU			2208733	499,00
---	--	--	---------	--------

Farbe	Abmessungen HxBxT	Fassungsvermögen		
weiß	85 x 60 x 60 cm	13 Maßgedecke		

4 Programme: Intensiv 70, Normal 65, Eco 50, Schnell 45, 1 Sonderfunktion: Halbe Beladung, 4 Reinigungstemperaturen, Verbrauch im Programm Eco 50: 12 l Wasser / 1.05 kWh Strom / 140 min Programmdauer, Geräusch: 48 dB (re 1 pW), untergebaut, Fassungsvermögen: 13 Maßgedecke, speedMatic Hydrauliksystem, dosierAssistent, Beladungs-Sensor, Reiniger-Automatik, Wechselfül-Technik, Regenerier-Elektronik, selbstreinigendes Sieb mit 3-fach Wellen-Filter, elektronische Restzeit-Anzeige in Minuten, Farbe Anzeige-Elemente: bernstein, Startzeitvorwahl: 1-24 Stunden, Salz-Nachfüllanzeige, Klarspüler-Nachfüllanzeige, Drehwähler mit integrierter Start-Taste, vario-Körbe, Korbfarbe: hell-silber, höhenverstellbarer Oberkorb, umklappbare Tellerreihen im Unterkorb (2x), Besteckablage im Oberkorb, Besteckkorb im Unterkorb, Tassenablage im Oberkorb (2x), aquaStop mit lebenslanger Garantie, Tür mit Servo-Schloss, Glasschon-System

Energieklasse	A	Reinigungswirkung	A	Trockenwirkung	A
---------------	----------	-------------------	----------	----------------	----------



Beko Standgeschirrspüler DFN 1301			1766341	307,99
--	--	--	---------	--------

Farbe	Abmessungen HxBxT	Fassungsvermögen		
weiß	85 x 60 x 57 cm	12 Maßgedecke		

3 Spülprogramme, 2 Temperaturen: Vorspülen, Eco 50°C, Intensiv 65°C, Arbeitsplatte abnehmbar, Durchlauferhitzer, Platz für 12 Maßgedecke, Salzangelanzeige elektrisch, Klarspüleranzeige mechanisch, Wasserverbrauch: 16 Liter, Stromverbrauch: 1,05 kWh, Spannung 230 V, Anschlusswert: 2200 Watt, Absicherung 10 A, unterbaufähig, Lautstärke 54 dB

Energieklasse	A	Reinigungswirkung	B	Trockenwirkung	B
---------------	----------	-------------------	----------	----------------	----------



Geschirrspüler

Beschreibung			Artikel-Nr.	UVP
--------------	--	--	-------------	-----

Beko Standgeschirrspüler DFN 1520			1771787	410,99
Farbe weiß	Abmessungen HxBxT 85 x 60 x 57 cm	Fassungsvermögen 12 Maßgedecke		

5 Spülprogramme, 4 Temperaturen: Vorspülen, Kurz 35°C, Eco 50°C, Normal 60°C, Intensiv 70°C, Arbeitsplatte abnehmbar, Durchlauferhitzer, Platz für 12 Maßgedecke, Watersafe Plus, Salzangelanzeige elektrisch, Klarspüleranzeige elektrisch, Wasserverbrauch: 16 Liter, Stromverbrauch: 1,05 kWh, Spannung 230 V, Anschlusswert: 2200 Watt, Absicherung 10 A, unterbaufähig, Lautstärke 51 dB

Energieklasse A	Reinigungswirkung A	Trockenwirkung A
------------------------	----------------------------	-------------------------



Whirlpool Standgeschirrspüler ADP 4109			2285029	479,00
Farbe weiß	Abmessungen HxBxT 85 x 59,7 x 59,6 cm	Fassungsvermögen 12 Maßgedecke		

12 Maßgedecke, Startzeitvorwahl 3, 6, 9 Std., Nachfüllanzeige für Salz und Klarspüler, 5 Programme, 4 Reinigungstemperaturen, Hygiene+ Programm, Programm Halbe Beladung, Oberkorb höhenverstellbar, auch in beladenem Zustand, leise bei nur 51 dBA, Verbrauch: 16 l Wasser, 1,05 kWh Strom

Energieklasse A	Reinigungswirkung A	Trockenwirkung A
------------------------	----------------------------	-------------------------



Whirlpool Standgeschirrspüler ADP 4108			2285010	449,00
Farbe weiß	Abmessungen HxBxT 85 x 59,7 x 59,6 cm	Fassungsvermögen 12 Maßgedecke		

12 Maßgedecke, Nachfüllanzeige für Salz und Klarspüler, 7 Programme, 4 Reinigungstemperaturen, Expressprogramm 40°C und Hygiene+ Programm, Programm Halbe Beladung, Oberkorb höhenverstellbar, auch in beladenem Zustand, leise bei nur 51 dBA, Verbrauch: 16 l Wasser, 1,05 kWh Strom

Energieklasse A	Reinigungswirkung A	Trockenwirkung A
------------------------	----------------------------	-------------------------



Elektra Bregenz Standgeschirrspüler GS 1000			1434284	410,99
Farbe weiß	Abmessungen HxBxT 85 x 60 x 57 cm	Fassungsvermögen 12 Maßgedecke		

3 Spülprogramme: Vorspülen, Intensiv 65°C, Eco 50°C, Ausstattung: elektronische Steuerung, 12 internationale Maßgedecke, höhenverstellbarer Oberkorb, Aquastopp - Plus, Kontrollfunktionen: Programmablaufanzeige, Kontrollanzeigen für Betrieb, Salz, Klarspüler, Technische Daten: 2 Temperaturen: 65°C/50°C, 54 dB, Verbrauch: 18 l / 1,05 kWh, unterbaufähig

Energieklasse A	Reinigungswirkung B	Trockenwirkung B
------------------------	----------------------------	-------------------------



Elektra Bregenz Standgeschirrspüler GS 7010			1360299	513,99
Farbe edelstahl	Abmessungen HxBxT 85 x 60 x 57 cm	Fassungsvermögen 12 Maßgedecke		

5 Spülprogramme: Vorspülen, Intensiv 70°C, Quick 35°C, Eco 50°C, Mix 55°C, Ausstattung: 12 internationale Maßgedecke, höhenverstellbarer Oberkorb, halbe Beladung, Auslaufschutz, Aquastopp - Plus, Kontrollfunktionen: Programmablaufanzeige, Kontrollanzeige für Betrieb, Salz, Klarspüler, Technische Daten: 4 Temperaturen: 70°C/55°C/50°C/35°C, Verbrauch: 13 l / 1,05 kWh, 50 dB, unterbaufähig

Energieklasse A	Reinigungswirkung A	Trockenwirkung B
------------------------	----------------------------	-------------------------



Geschirrspüler



Beschreibung			Artikel-Nr.	UVP
Elekra Bregenz Standgeschirrspüler GS 7080			1360329	513,99
Farbe	Abmessungen HxBxT	Fassungsvermögen		
weiß	85 x 60 x 57 cm	12 Maßgedecke		

8 Spülprogramme: Vorspülen, Intensiv 70°C, Normal: 60°C, Quick 35°C, Fein 40°C, Eco 50°C, Mix 55°C, Autoprogramm, Kontrollfunktionen: 24 Std. Startzeitvorwahl, Restzeitanzeige, Programmablaufanzeige, Kontrollanzeigen für Betrieb, Salz, Klarspüler, Ausstattung: 12 internationale Maßgedecke, Turbotrocknung, höhenverstellbarer Oberkorb, halbe Beladung, Auslaufschutz, Aquastopp - Plus, Technische Daten: 6 Temperaturen: 70/60/55/50/40/35°C, 47 dB, Verbrauch: 14 l / 1,05 kWh

Energieklasse	A	Reinigungswirkung	A	Trockenwirkung	A
---------------	----------	-------------------	----------	----------------	----------



AEG Standgeschirrspüler FAVORIT AUTO AA			2109824	409,00
Farbe	Abmessungen HxBxT	Fassungsvermögen		
weiß	85 x 60 x 61 cm	12 Maßgedecke		

BASIS-KLASSE, unterbaufähig, Energie-Label A/A/A, Verbrauchswerte: 16 l Wasser, 1,05 kWh Strom im Programm, Energiesparen 50°C für 12 Maßgedecke, Geräusch: 49 dB, Beladungserkennung SENSORLOGIC senkt die Betriebskosten um bis zu 20%, Automatik-Programm 45-70°C, Wassersensor, 5 Spülprogramme und 3 Temperaturen: Automatic 45-70°C, Energiesparen 50°C, 30 Minuten 60°C, Intensive 70 (89 min), Vorspülen, beste Reinigungsergebnisse durch Impulsspülen, Text-/Symbolblende, max. 9 Stunden Startzeitvorwahl, LED-Programmablaufanzeige, LED-Anzeigen für Salz und Klarspüler nachfüllen, Oberkorb: höhenverstellbar / 4 klappbare Tassenablagen, AQUA-CONTROL, Anschlusswert: 2200 Watt für Anschluss an 220-240 Volt; 10 A oder 16 A

Energieklasse	A	Reinigungswirkung	A	Trockenwirkung	A
---------------	----------	-------------------	----------	----------------	----------



AEG Standgeschirrspüler FAVORIT SILENCE PLUS			2109816	539,00
Farbe	Abmessungen HxBxT	Fassungsvermögen		
weiß	85 x 60 x 63,5 cm	12 Maßgedecke		

EXCLUSIV-Schriftzug, Energie-Label A/A/A, Verbrauchswerte: 12 l Wasser, 1,05 kWh Strom im Programm Energiesparen 50°C für 12 Maßgedecke, extrem leise: nur 42 dB, Beladungserkennung SENSORLOGIC senkt die Betriebskosten um bis zu 20%, Automatik-Programm 45-70°C, Wassersensor, Multi-Tab-Funktion, Intensiv-Care 70°C für perfekte Hygiene, 5 Spülprogramme und 4 Temperaturen: Automatic 45-70°C, Energiesparen 50°C, 30 Minuten 60°C, Glas 45°C, Intensiv-Care 70°C, Glasschutzsystem, beste Reinigungsergebnisse durch Impulsspülen, Displayanzeige 1-19 Stunden Startzeitvorwahl, Restlaufanzeige, LED-Anzeigen für Salz und Klarspüler nachfüllen, FLEX max-Körbe, Oberkorb: Einhand-Höhenverstellung auch im beladenen Zustand/4 klappbare Tassenablagen mit Halterungen für kurzstielige Gläser/klappbare Halterung für langstielige Gläser/Tellerhalter 2-teilig klappbar, Unterkorb: XXL-Rahmen und -Stauraum/ 4 klappbare Tellerhalter / klappbare Glas-/Tassenablagen/ klappbarer Besteckkorb, AQUA-CONTROL, Anschlusswert: 2200 Watt für Anschluss an 220-240 Volt; 10 A oder 16 A

Energieklasse	A	Reinigungswirkung	A	Trockenwirkung	A
---------------	----------	-------------------	----------	----------------	----------



Zanussi Standgeschirrspüler ZDF 105			1888587	329,00
Farbe	Abmessungen HxBxT	Fassungsvermögen		
weiß	85 x 60 x 61 cm	12 Maßgedecke		

Energie-Effizienzklasse: A, Energieverbrauch: 1,05 kWh, Wasserverbrauch: 18 Liter, Fassungsvermögen: 12 Maßgedecke, Betriebsgeräusch: 53 dB(A), Anschlusswert: 2200 Watt für Anschluss an 230 Volt; 10A, Ausstattung: 5 Spülprogramme und 3 Temperaturen: Öko 50°C mit Vorspülen, 30 Min. 65°C, Intensiv 70°C, Normal 65°C, Vorspülen, Beladungserkennung, Durchlauferhitzer, höhenverstellbarer Oberkorb

Energieklasse	A	Reinigungswirkung	B	Trockenwirkung	B
---------------	----------	-------------------	----------	----------------	----------

Geschirrspüler

Beschreibung			Artikel-Nr.	UVP
Zanussi Standgeschirrspüler ZDF 211			2094525	349,00
Farbe weiß	Abmessungen HxBxT 85 x 60 x 61 cm	Fassungsvermögen 12 Maßgedecke		

Energie-Effizienzklasse: A, Verbrauchsdaten im Programm Öko 50°C mit Vorspülen: Energieverbrauch: 1,05 kWh, Wasserverbrauch: 18 l, Fassungsvermögen: 12 Maßgedecke, Betriebsgeräusch: 49 dB (A), Anschlusswert: 2200 Watt für Anschluss an 230 Volt; 10 A, Ausstattung: 5 Programme und 3 Temperaturen: Öko 50°C mit Vorspülen, 30 Min 65°C, Intensiv 70°C, Normal 65°C, Vorspülen, AQUA-STOP mit Schlauch, Programmablaufanzeige, Startzeitvorwahl (3 h), Beladungserkennung, höhenverstellbarer Oberkorb mit 2 klappbaren Tassenablagen, elektrische Salzangel-Anzeige, unterbaufähig

Energie-klasse **A** Reinigungs-wirkung **A** Trocken-wirkung **B**



Kühlgeräte

Beschreibung			Artikel-Nr.	UVP
Silva-Schneider Kühlbox KB 501			2090953	159,90
Farbe weiß	Abmessungen HxBxT 47 x 48 x 50 cm	Nutzhalt Kühlteil 46 Liter	Nutzhalt Gefrierteil 4 Liter	

2 Türfächer, mit Eiswürfelschale, 1 Drahtabstellregal, Vorderfüße verstellbar, Türanschlag wechselbar, Temperaturregelung, FCCKW-frei, Klimaklasse N, Energieverbrauch: 0,38 kWh/24 Std., Nettoinhalt: 50 Liter

Energie-klasse **A**



Zanussi Kühlbox ZRX 307 W			1961195	249,00
Farbe weiß	Abmessungen HxBxT 52 x 52,5 x 58,7 cm	Nutzhalt Kühlteil 62 Liter	Nutzhalt Gefrierteil 5 Liter	

Energieklasse A, Nutzhalt: 67 Liter, davon 1-Stern-Fach 5 Liter, Energieverbrauch: 139 kWh/Jahr, Klimaklasse: SN/N/ST, Türanschlag wechselbar, Ausstattung: 1 Rost, aufklappbar

Energie-klasse **A**



Liebherr Tischkühlschrank KX 1021			1885243	429,00
Farbe weiß	Abmessungen HxBxT 63 x 55,1 x 62,3 cm	Nutzhalt Kühlteil 86 Liter	Nutzhalt Gefrierteil 6 Liter	

Eisfach mit Eiswürfelschale, Abstellrost mit hochklappbarer Kunststoffabstellfläche, Obst-/Gemüseschalen, Eierbehälter, Innenbeleuchtung, Cool Plus Funktion, attraktives Swing Design, unterbau- und ein Schubfähig durch Frontbelüftung (Abluft über Schlitze in der Arbeitsplatte), abnehmbare Tischplatte, wechselbarer Türanschlag, wandbündig, Stellfüße vorne, Klimaklasse SN-ST, Energieverbrauch: 146,0 kWh/Jahr

Energie-klasse **A**



Beko Tischkühlschrank TSE 1260			1375830	266,99
Farbe weiß	Abmessungen HxBxT 84 x 54,5 x 60 cm	Nutzhalt Kühlteil 101 Liter	Nutzhalt Gefrierteil 13 Liter	

Ausstattung: Gefrierfach ****, 2 höhenverstellbare Glasablagen, 1 Eierablage, automatische Abtaueinrichtung, Türanschlag wechselbar, unterbaufähig, Nettoinhalt Kühlteil: 101 l, Nettoinhalt Gefrierteil 13 l, Jahresenergieverbrauch: 221 kWh, Gefrierkapazität: 2 kg/24 Std., FKW/FCCKW-frei

Energie-klasse **A**



Kühlgeräte

Beschreibung			Artikel-Nr.	UVP
--------------	--	--	-------------	-----

Beko Tischkühlschrank TSE 1400

1375822

245,99

Farbe	Abmessungen HxBxT	Nutzzinhalt
weiß	84 x 54,5 x 60 cm	135 Liter

Ausstattung: 4 höhenverstellbare Glasablagen, 1 Eierablage, automatische Abtauereinrichtung, Türanschlag wechselbar, unterbaufähig, Nettoinhalt: 135 Liter, Jahresenergieverbrauch: 151 kWh, FKW/FCKW frei

Energieklasse **A**



Elektra Bregenz Tischkühlschrank KTS 1145

1834096

246,99

Farbe	Abmessungen HxBxT	Nutzzinhalt Kühlteil	Nutzzinhalt Gefriereteil
weiß	84 x 54,5 x 60 cm	101 Liter	13 Liter

Ausstattung: 3 Sicherheits-Abstellflächen, davon 2 höhenverstellbar, Gemüseschublade, Innenraumbelichtung, Technische Daten: unterbaufähig, höhenverstellbare Füße, Brutto-/Nutzzinhalt: 120/114 Lit., Inhalt Kühlzone: 101 Lit., Inhalt Gefrierfach: 13 Lit., Energieverbrauch je 100 l Nutzzinhalt in 24 Std.: 0,51 kWh, FCKW/FKW-frei, Zubehör: Eierablage

Energieklasse **A**



Elektra Bregenz Tischkühlschrank KTS 1131

1833987

246,99

Farbe	Abmessungen HxBxT	Nutzzinhalt
weiß	85 x 54,5 x 60 cm	130 Liter

Ausstattung: 4 Sicherheitsglas-Abstellflächen, davon 3 höhenverstellbar, Gemüseschublade, Innenraumbelichtung, Technische Daten: unterbaufähig, höhenverstellbare Füße, Brutto-/Nutzzinhalt: 135/130 Lit., Energieverbrauch je 100 l Nutzzinhalt in 24 Std.: 0,31 kWh, FCKW/FKW-frei, Zubehör: Eierablage

Energieklasse **A**



Whirlpool Tischkühlschrank ARC 103 / 1

2085968

279,00

Farbe	Abmessungen HxBxT	Nutzzinhalt
weiß	85 x 54 x 58 cm	128 Liter

FCKW- und FKW-frei, Abtauautomatik, 3 Abstellflächen auch hochwertigem Sicherheitsglas, davon 2 höhenverstellbar, variable Innentüregestaltung, Türanschlag wechselbar, Tischplatte abnehmbar, unterbaueeignet, Nutzzinhalt: 128 Liter, Energieverbrauch in 365 Tagen: 150 kWh

Energieklasse **A**



Whirlpool Tischkühlschrank ARC 104 / 1

2085976

299,00

Farbe	Abmessungen HxBxT	Nutzzinhalt Kühlteil	Nutzzinhalt Gefriereteil
weiß	84,5 x 54 x 58 cm	103 Liter	15 Liter

FCKW- und FKW-frei, Abtauautomatik im Kühlteil, 2 Abstellflächen auch hochwertigem Sicherheitsglas, davon 1 höhenverstellbar, Türanschlag wechselbar, Tischplatte abnehmbar, unterbaueeignet, Nutzzinhalt (Kühlteil): 103 l, Nutzzinhalt (Gefriereteil): 15 l, Energieverbrauch in 365 Tagen: 223 kWh, Gefrierleistung in 24 Std.: 2 kg

Energieklasse **A**



Schaub Lorenz Tischkühlschrank TR47-21425

2222590

149,00

Farbe	Abmessungen HxBxT	Nutzzinhalt Kühlteil	Nutzzinhalt Gefriereteil
weiß	85 x 47 x 45 cm	83 Liter	12 Liter

Kühlteil mit Abtauautomatik, 2 höhenverstellbare Glasline Abstellflächen, 1 ausziehbarer Frischhaltelade mit Glasabdeckung, 3 Türablageflächen aus Kunststoff, Türanschlag rechts, wechselbar, 2 höhenverstellbare Füße an der Front, FCKW und FKW frei (R600a), Energieverbrauch pro Jahr: 164 kWh

Energieklasse **A**



Kühlgeräte

Beschreibung	Artikel-Nr.	UVP
--------------	-------------	-----

Schaub Lorenz Tischkühlschrank TL50-25065			2154773	190,00
Farbe	Abmessungen HxBxT	Nutzzinhalt		
weiß	84,5 x 50,4 x 51,4 cm	110 Liter		

Kühlteil mit Abtauautomatik, 2 höhenverstellbare Abstellflächen aus Sicherheitsglas, 1 ausziehbare Frischhaltelade mit Glasabdeckung, 3 Türablageflächen aus Kunststoff, Innenbeleuchtung, Türanschlag rechts, wechselbar, 2 höhenverstellbare Füße an der Front, FCKW und FKW frei (R600a), Energieverbrauch pro Jahr: 146 kWh

Energie-
klasse **A**



Schaub Lorenz Tischkühlschrank TR50-25126			2154781	199,00
Farbe	Abmessungen HxBxT	Nutzzinhalt Kühlteil	Nutzzinhalt Gefriereteil	
weiß	84,5 x 50,4 x 51,4 cm	96 Liter	14 Liter	

Ausstattung: Kühlteil mit Abtauautomatik, 1 höhenverstellbare Abstellfläche aus Sicherheitsglas, 1 ausziehbare Frischhaltelade mit Glasabdeckung, 3 Türablageflächen aus Kunststoff, Innenbeleuchtung, Arbeitsplatte, Nutzzinhalt: 96 Liter, **Gefrierfach mit 14 Liter, versenkte Türgriffe, Türanschlag rechts, wechselbar, 2 höhenverstellbare Füße an der Front, FCKW und FKW frei (R600a), Energieverbrauch: 164 kWh/Jahr

Energie-
klasse **A**



Schaub Lorenz Tischkühlschrank TL55-25447			2154757	199,00
Farbe	Abmessungen HxBxT	Nutzzinhalt		
weiß	84,5 x 54,5 x 57 cm	130 Liter		

Ausstattung: Kühlteil mit Abtauautomatik, 2 höhenverstellbare Abstellflächen aus Sicherheitsglas, 1 ausziehbare Frischhaltelade mit Glasabdeckung, 3 Türablageflächen aus Kunststoff, Innenbeleuchtung, Arbeitsplatte, Nutzzinhalt: 130 Liter, versenkte Türgriffe, Türanschlag rechts, wechselbar, 2 höhenverstellbare Füße an der Front, FCKW und FKW frei (R600a), Energieverbrauch: 150 kWh/Jahr

Energie-
klasse **A**



Schaub Lorenz Tischkühlschrank TR55-25454			2154765	209,00
Farbe	Abmessungen HxBxT	Nutzzinhalt Kühlteil	Nutzzinhalt Gefriereteil	
weiß	84,5 x 54,5 x 57 cm	104 Liter	14 Liter	

Ausstattung: Kühlteil mit Abtauautomatik, 1 höhenverstellbare Abstellfläche aus Sicherheitsglas, 1 ausziehbare Frischhaltelade mit Glasabdeckung, 3 Türablageflächen aus Kunststoff, Innenbeleuchtung, Arbeitsplatte, Nutzzinhalt: 104 Liter, ****Gefrierraum mit 14 Liter, versenkte Türgriffe, Türanschlag rechts, wechselbar, 2 höhenverstellbare Füße an der Front, FCKW und FKW frei (R600a), Energieverbrauch: 226 kWh/Jahr

Energie-
klasse **A**



Schaub Lorenz Tischkühlschrank TL55-25706			2223406	219,00
Farbe	Abmessungen HxBxT	Nutzzinhalt		
weiß	84,5 x 54,5 x 57 cm	130 Liter		

Ausstattung: Kühlteil mit Abtau-Automatik, 2 höhenverstellbare Abstellflächen aus Sicherheitsglas, 1 ausziehbare Frischhaltelade mit Glasabdeckung, 3 Türablageflächen aus Kunststoff, Innenbeleuchtung, Arbeitsplatte, Nutzzinhalt: 130 Liter, versenkte Türgriffe, Türanschlag rechts, wechselbar, 2 höhenverstellbare Füße an der Front, FCKW und FKW frei (R600a), Energieverbrauch: 117 kWh/Jahr

Energie-
klasse **A+**



Kühlgeräte

Beschreibung	Artikel-Nr.	UVP
--------------	-------------	-----



Schaub Lorenz Tischkühlschrank TR55-25713			
Farbe	Abmessungen HxBxT	Nutzzinhalt Kühlteil	Nutzzinhalt Gefriereteil
weiß	84,5 x 54,5 x 57 cm	104 Liter	14 Liter

Ausstattung: Kühlteil mit Abtau-Automatik, 1 höhenverstellbare Abstellfläche aus Sicherheitsglas, 1 ausziehbarer Frischhalte-lade mit Glasabdeckung, 3 Türablageflächen aus Kunststoff, Innenbeleuchtung, Arbeitsplatte, Nutzzinhalt: 104 Liter, ****-Gefrierfach mit 14 Liter, versenkte Türgriffe, Türanschlag rechts, wechselbar, 2 höhenverstellbare Füße an der Front, FCKW und FKW frei (R600a), Energieverbrauch: 172 kWh/Jahr

Energie-klasse **A+**



Siemens Tischkühlschrank KT16RP20			
Farbe	Abmessungen HxBxT	Nutzzinhalt	
weiß	85 x 60 x 61 cm	152 Liter	

AntiBacteria, Arbeitsplatte mit Sicherheitsglas, durchgängige Tür (ohne Sockel), bombiert, unterbaufähig (Arbeitsplatte abnehmbar), höhenverstellbare Füße vorne, KÜHLTEIL: Abtau-Automatik, 4 Abstellflächen aus Sicherheitsglas, davon 2 höhenverstellbar, 1 teilbar mit Parkmöglichkeit im Gerät, 2 transparente Gemüsebehälter, Butter-/Käsefach, herausnehmbar, Innenraumbeleuchtung, Energieeffizienzklasse: A++ kWh/Jahr: 85, Nutzzinhalt gesamt: 152 l, Türanschlag rechts, wechselbar, Klimaklasse SN-ST

Energie-klasse **A++**



Siemens Tischkühlschrank KT16LP20			
Farbe	Abmessungen HxBxT	Nutzzinhalt Kühlteil	Nutzzinhalt Gefriereteil
weiß	85 x 60 x 61 cm	116 Liter	16 Liter

AntiBacteria, Arbeitsplatte mit Sicherheitsglas, durchgängige Tür (ohne Sockel), bombiert, unterbaufähig (Arbeitsplatte abnehmbar), höhenverstellbare Füße vorne, KÜHLTEIL: Abtau-Automatik, 3 Abstellflächen aus Sicherheitsglas, davon 1 höhenverstellbar, 1 teilbar mit Parkmöglichkeit im Gerät, 2 transparente Gemüsebehälter, Butter-/Käsefach, herausnehmbar, Flaschenkamm, Innenraumbeleuchtung, GEFRIERTEIL, Eiswürfelschale, Energieeffizienzklasse: A++ kWh/Jahr: 125, Nutzzinhalt gesamt: 132 l, Kühlraum: 116 l Nutzzinhalt, ****-Gefrierfach: 16 l, Gefriervermögen: 2 kg in 24 Std., Lagerzeit bei Störung: 12 Std., Türanschlag rechts, wechselbar, Klimaklasse SN

Energie-klasse **A++**



Siemens Tischkühlschrank KT14LV21			
Farbe	Abmessungen HxBxT	Nutzzinhalt Kühlteil	Nutzzinhalt Gefriereteil
weiß	85 x 50 x 61 cm	107 Liter	17 Liter

Softline-Design, unterbaufähig (Arbeitsplatte abnehmbar), höhenverstellbare Füße vorne, KÜHLTEIL: Abtau-Automatik, 3 Abstellflächen aus Sicherheitsglas, davon 2 höhenverstellbar, 1 teilbar mit Parkmöglichkeit im Gerät, transparenter Gemüsebehälter, Innenraumbeleuchtung, GEFRIERTEIL: Eiswürfelschale, Energieeffizienzklasse: A kWh/Jahr: 219, Nutzzinhalt gesamt: 124 l, Kühlraum: 107 l Nutzzinhalt, ****-Gefrierfach: 17 l, Gefriervermögen: 2 kg in 24 Std., Lagerzeit bei Störung: 11 Std., Türanschlag rechts, wechselbar, Klimaklasse SN, durchgängige Tür (ohne Sockel)

Energie-klasse **A**



Siemens Tischkühlschrank KT14RV21			
Farbe	Abmessungen HxBxT	Nutzzinhalt	
weiß	85 x 50 x 61 cm	142 Liter	

Softline-Design, unterbaufähig (Arbeitsplatte abnehmbar), höhenverstellbare Füße vorne, KÜHLTEIL: Abtau-Automatik, 4 Abstellflächen aus Sicherheitsglas, davon 3 höhenverstellbar, 1 teilbar mit Parkmöglichkeit im Gerät, transparenter Gemüsebehälter, Innenraumbeleuchtung, Energieeffizienzklasse: A kWh/Jahr: 150, Nutzzinhalt gesamt: 142 l, Türanschlag rechts, wechselbar, Klimaklasse SN-ST, durchgängige Tür (ohne Sockel)

Energie-klasse **A**

Kühlgeräte

Beschreibung		Artikel-Nr.	UVP
--------------	--	-------------	-----

Siemens Tischkühlschrank KT15LV21		2248778	369,00
Farbe	Abmessungen HxBxT	Nutzinhalt Kühlteil	Nutzinhalt Gefrierfach
weiß	85 x 55 x 61 cm	121 Liter	19 Liter

AntiBacteria, Softline-Design, unterbaufähig (Arbeitsplatte abnehmbar), höhenverstellbare Füße vorne, Kühlteil: Abtau-Automatik, 3 Abstellflächen aus Sicherheitsglas, davon 1 höhenverstellbar, 1 teilbar mit Parkmöglichkeit im Gerät, transparenter Gemüsebehälter, Butter-/Käsefach mit Klappe, Innenraumbeleuchtung, Gefrierfach: Eiswürfelschale, Gefriervermögen: 2 kg in 24 Std., Lagerzeit bei Störung: 12 Std., Türanschlag rechts, wechselbar, Klimaklasse SN, Energieeffizienzklasse: A kWh/Jahr: 230, Nutzinhalt gesamt: 140 l, Kühlraum: 121 l Nutzinhalt, ****-Gefrierfach: 19 l, Türanschlag rechts, wechselbar, Klimaklasse SN

Energie-
klasse **A**



Siemens Tischkühlschrank KT15RV21		2209055	349,00
Farbe	Abmessungen HxBxT	Nutzinhalt	
weiß	85 x 55 x 61 cm	148 Liter	

AntiBacteria, Softline-Design, unterbaufähig (Arbeitsplatte abnehmbar), höhenverstellbare Füße vorne, Abtau-Automatik, 4 Abstellflächen aus Sicherheitsglas, davon 2 höhenverstellbar, 1 teilbar mit Parkmöglichkeit im Gerät, transparenter Gemüsebehälter, Butter-/Käsefach mit Klappe, Innenraumbeleuchtung, Energieeffizienzklasse: A kWh/Jahr: 153, Nutzinhalt gesamt: 148 l, Türanschlag rechts, wechselbar, Klimaklasse SN

Energie-
klasse **A**



Siemens Tischkühlschrank KT16LV11		2098458	399,00
Farbe	Abmessungen HxBxT	Nutzinhalt Kühlteil	Nutzinhalt Gefrierfach
weiß	85 x 60 x 61 cm	116 Liter	16 Liter

AntiBacteria, durchgängige Tür (ohne Sockel), bombiert, unterbaufähig (Arbeitsplatte abnehmbar), höhenverstellbare Füße vorne, KÜHLTEIL: Abtau-Automatik, 3 Abstellflächen aus Sicherheitsglas, davon 1 höhenverstellbar, 2 transparente Gemüsebehälter, Innenraumbeleuchtung, GEFRIERTEIL, Energieeffizienzklasse: A+ kWh/Jahr: 157, Nutzinhalt gesamt: 132 l, Kühlraum: 116 l Nutzinhalt, ****-Gefrierfach: 16 l, Gefriervermögen: 2 kg in 24 Std., Lagerzeit bei Störung: 12 Std., Türanschlag rechts, wechselbar, Klimaklasse SN

Energie-
klasse **A+**



AEG Tischkühlschrank SANTO 64160 TK38		2100487	399,00
Farbe	Abmessungen HxBxT	Nutzinhalt Kühlteil	Nutzinhalt Gefrierfach
weiß	85 x 59,5 x 63,5 cm	119 Liter	18 Liter

KOMFORT-KLASSE, Energie-Effizienzklasse: A++, Energieverbrauch: 134 kWh/Jahr, 0.367 kWh/Tag, transparente Obst- und Gemüseschale, Klima-Klasse: SN-T, Nutzinhalt 137 Liter, davon 4-Sterne-Gefrierfach 18 Liter, vollautomatisches Abtauen im Kühlraum mit selbsttätiger Tauwasser-Verdunstung, stabile, übersichtliche Glas-Abstellflächen, Kühlraum-Innenbeleuchtung, eingeschäumter Kälte-Erzeuger für mehr Platz und pflegeleichte Innenwände, Flaschenkippschutz in der Tür, Gefriervermögen in 24h: 2 kg, Lagerzeit bei Störung: 12 h, hochwertiger, vertikaler Griff, vorn verstellbare Füße bei unebenem Boden, Türanschlag rechts, wechselbar, unterbaufähig, Zubehör: 1 Eierablage, 1 Eiswürfelschale, Anschlusskabel 1,7 m mit Schuko-Stecker

Energie-
klasse **A++**



Kühlgeräte

Beschreibung	Artikel-Nr.	UVP
--------------	-------------	-----

AEG Tischkühlschrank SANTO 60170 TK38

2100479

379,00

Farbe	Abmessungen HxBxT	Nutzzinhalt
weiß	85 x 59,5 x 63,5 cm	152 Liter

KOMFORT-KLASSE, Energie-Effizienzklasse: A++, Energieverbrauch: 86 kWh/Jahr, 0.236 kWh/Tag, transparente Obst- und Gemüseschale, Klima-Klasse: SN-T, Nutzzinhalt: 152 Liter, vollautomatisches Abtauen im Kühlraum mit selbsttätiger Tauwasser-Verdunstung, stabile, übersichtliche Glas-Abstellflächen, Innenbeleuchtung, eingeschäumter Kälte-Erzeuger für mehr Platz und pflegeleichte Innenwände, Flaschenkippschutz in der Tür, hochwertiger, vertikaler Griff, vorn verstellbare Füße bei unebenem Boden, Türanschlag rechts, wechselbar, unterbaufähig, Zubehör: 1 Eierablage, Anschlusskabel 1,7 m mit Schuko-Stecker

Energie-klasse **A++**



AEG Tischkühlschrank SANTO 17 TK58

1508474

259,00

Farbe	Abmessungen HxBxT	Nutzzinhalt
weiß	85 x 55 x 61,2 cm	152 Liter

BASIS-KLASSE, Energie-Effizienzklasse: A, Energieverbrauch: 154 kWh/Jahr, 0.422 kWh/Tag, transparente Obst- und Gemüseschale, Klima-Klasse: SN-ST, Nutzzinhalt: 152 Liter, vollautomatisches Abtauen im Kühlraum mit selbsttätiger Tauwasser-Verdunstung, Abstellroste, stabil und höhenverstellbar, Kühlraum-Innenbeleuchtung, vorn verstellbare Füße bei unebenem Boden, Türanschlag rechts, wechselbar, unterbaufähig, Zubehör: 1 Eierablage, Anschlusskabel 1,7 m mit Schuko-Stecker

Energie-klasse **A**



AEG Tischkühlschrank SANTO 16 TK58

1508482

279,00

Farbe	Abmessungen HxBxT	Nutzzinhalt Kühlteil	Nutzzinhalt Gefrierenteil
weiß	85 x 55 x 61,2 cm	122 Liter	18 Liter

BASIS-KLASSE, Energie-Effizienzklasse: A, Energieverbrauch: 234 kWh/Jahr, 0.641 kWh/Tag, transparente Obst- und Gemüseschale, Klima-Klasse: SN-ST, Nutzzinhalt 140 Liter, davon 4-Sterne-Gefrierfach 18 Liter, vollautomatisches Abtauen im Kühlraum mit selbsttätiger Tauwasser-Verdunstung, Abstellroste, stabil und höhenverstellbar, Kühlraum-Innenbeleuchtung, eingeschäumter Kühlraum-Verdampfer, Gefriervermögen in 24h: 2 kg, Lagerzeit bei Störung: 11 h, vorn verstellbare Füße bei unebenem Boden, Türanschlag rechts, wechselbar, unterbaufähig, Zubehör: 1 Eierablage, 1 Eiswürfelschale, Anschlusskabel 1,7 m mit Schuko-Stecker

Energie-klasse **A**



Zanussi Tischkühlschrank ZRG 314 SW

1961209

259,00

Farbe	Abmessungen HxBxT	Nutzzinhalt Kühlteil	Nutzzinhalt Gefrierenteil
weiß	85 x 55 x 61,2 cm	122 Liter	18 Liter

Energieklasse A, Nutzzinhalt: 140 Liter, davon 4-Stern-Fach 18 Liter, Energieverbrauch: 234 kWh/Jahr, Gefriervermögen: 2 kg/24 h, max. Lagerzeit bei Störung: 11 h, Klimaklasse: SN/N/ST, Ausstattung: Standgerät mit abnehmbarer Abdeckplatte in Tischhöhe, unterbaufähig, wechselbarer Türanschlag, automatische Abtauerung im Kühlteil, 2 Roste, in der Höhe verstellbar, 1 Glasplatte

Energie-klasse **A**



Zanussi Tischkühlschrank ZRG 316 IW

2229749

209,00

Farbe	Abmessungen HxBxT	Nutzzinhalt Kühlteil	Nutzzinhalt Gefrierenteil
weiß	85 x 55 x 61,2 cm	148 Liter	7 Liter

Energieklasse A, Nutzzinhalt: 155 Liter, davon 1-Stern-Fach 7 Liter, Energieverbrauch: 153 kWh/Jahr, Klimaklasse: SN/N/ST, Ausstattung: Standgerät mit abnehmbarer Abdeckplatte in Tischhöhe, unterbaufähig, wechselbarer Türanschlag, 2 Roste, in der Höhe verstellbar, 1 Glasplatte

Energie-klasse **A**



Kühlgeräte

Beschreibung			Artikel-Nr.	UVP
Zanussi Tischkühlschrank ZRG 316 CW			2215918	219,00
Farbe	Abmessungen HxBxT	Nutzhalt		
weiß	85 x 55 x 61,2 cm	152 Liter		

Energieklasse A, Nutzhalt: 152 Liter, Energieverbrauch: 154 kWh/Jahr, Klimaklasse: SN/N/ST, Ausstattung: Standgerät mit abnehmbarer Abdeckplatte in Tischhöhe, unterbaufähig, wechselbarer Türanschlag, 2 Roste, in der Höhe verstellbar, 1 Glasplatte

Energie-
klasse **A**



Liebherr Tischkühlschrank KT 1430			1885693	279,00
Farbe	Abmessungen HxBxT	Nutzhalt		
weiß	85 x 50,1 x 62 cm	137 Liter		

Abtauautomatik, Obst-/Gemüseschalen, Eierbehälter, Innenbeleuchtung, Ausstattungsvorteile: attraktives SwingDesign, unterbau- und einschubfähig durch Frontbelüftung (Abluft über Schlitze in der Arbeitsplatte), abnehmbare Tischplatte, wechselbarer Türanschlag, wandbündig, Stellfüße vorne, Energieverbrauch: 149,7 kWh/Jahr, Klimaklasse SN-ST

Energie-
klasse **A**



Liebherr Tischkühlschrank KT 1434			1885685	279,00
Farbe	Abmessungen HxBxT	Nutzhalt Kühlteil	Nutzhalt Gefriereteil	
weiß	85 x 50,1 x 62 cm	106 Liter	16 Liter	

Standkühlschrank inkl. Gefrierfach, Abtauautomatik, Obst-/Gemüseschalen, Eierbehälter, Innenbeleuchtung, Ausstattungsvorteile: attraktives SwingDesign, unterbau- und einschubfähig durch Frontbelüftung (Abluft über Schlitze in der Arbeitsplatte), abnehmbare Tischplatte, wechselbarer Türanschlag, wandbündig, Stellfüße vorne, CoolPlus-Funktion für Gefrierfach, Energieverbrauch: 226,3 kWh/Jahr, Klimaklasse SN-ST

Energie-
klasse **A**



Liebherr Tischkühlschrank KT 1534			0023612	359,00
Farbe	Abmessungen HxBxT	Nutzhalt Kühlteil	Nutzhalt Gefriereteil	
weiß	85 x 55,4 x 62,3 cm	117 Liter	18 Liter	

Abtauautomatik im Kühlteil, Obst-/Gemüseschalen, Eierbehälter, Innenbeleuchtung, Cool Plus Funktion, 4-Sterne Gefrierfach, attraktives Swing Design, unterbau- und einschubfähig durch Frontbelüftung (Abluft über Schlitze in der Arbeitsplatte), abnehmbare Tischplatte, wechselbarer Türanschlag, wandbündig, Stellfüße vorne, Klimaklasse SN-ST, Energieverbrauch: 230,0 kWh/Jahr

Energie-
klasse **A**



Liebherr Tischkühlschrank KT 1730			0023620	339,00
Farbe	Abmessungen HxBxT	Nutzhalt		
weiß	85 x 55,4 x 62,3 cm	151 Liter		

Abtauautomatik im Kühlteil, Obst-/Gemüseschalen, Eierbehälter, Innenbeleuchtung, attraktives Swing Design, unterbau- und einschubfähig durch Frontbelüftung (Abluft über Schlitze in der Arbeitsplatte), abnehmbare Tischplatte, wechselbarer Türanschlag, wandbündig, Stellfüße vorne, Klimaklasse SN-ST, Energieverbrauch: 153,3 kWh/Jahr

Energie-
klasse **A**



Kühlgeräte



Beschreibung			Artikel-Nr.	UVP
Liebherr Tischkühlschrank KTP 1430			1739638	379,00
Farbe	Abmessungen HxBxT	Nutzzinhalt		
weiß	85 x 55,4 x 62,3 cm	137 Liter		

Abtauautomatik, Glass-Line Abstellflächen - 1 teilbar und unterschiebbar, Kunststoff-Abstellborde mit Flaschen- und Konservenhaltern, Butter-/Käsefach mit Eierbehälter, Obst-/Gemüseschalen, Swing Design, Innenbeleuchtung, ergonomischer Stangengriff, unterbau- und ein Schubfähig durch Frontbelüftung (Abluft über Schlitze in der Arbeitsplatte), abnehmbare Tischplatte, wechselbarer Türanschlag, wandbündig, Stellfüße vorne, Klimaklasse SN-ST, Energieverbrauch: 116,8 kWh/Jahr

Energieklasse **A+**



Beschreibung			Artikel-Nr.	UVP
Liebherr Tischkühlschrank KTP 1434			1739778	399,00
Farbe	Abmessungen HxBxT	Nutzzinhalt Kühlteil	Nutzzinhalt Gefriereteil	
weiß	85 x 55,4 x 62,3 cm	106 Liter	16 Liter	

Abtauautomatik im Kühlteil, Glass-Line Abstellflächen - 1 teilbar und unterschiebbar, Kunststoff-Abstellborde mit Flaschen- und Konservenhaltern, Butter-/Käsefach mit Eierbehälter, Obst-/Gemüseschalen, Cool Plus Funktion, 4-Sterne Gefrierfach, Swing Design, Innenbeleuchtung, ergonomischer Stangengriff, unterbau- und ein Schubfähig durch Frontbelüftung (Abluft über Schlitze in der Arbeitsplatte), abnehmbare Tischplatte, wechselbarer Türanschlag, wandbündig, Stellfüße vorne, Klimaklasse SN-ST, Energieverbrauch: 172,6 kWh/Jahr

Energieklasse **A+**



Beschreibung			Artikel-Nr.	UVP
Liebherr Tischkühlschrank KTP 1554			2073161	499,00
Farbe	Abmessungen HxBxT	Nutzzinhalt Kühlteil	Nutzzinhalt Gefriereteil	
weiß	85 x 60 x 62,8 cm	119 Liter	18 Liter	

Elektronische Steuerung, Temperaturanzeige Kühlteil: außen digital, Funktionen: CoolPlus, Störung Warnsignal: optisch, 3 Ablageflächen aus Glas, 2 davon verstellbar, 1 teilbar, Butter-Käsefach mit Deckel, Flaschenabsteller, ganze Konservenabsteller, halbe Konservenabsteller, Material Türabstellregale: Glas, Eierablagen, Eiswürfelschale, Ventilator, Innenbeleuchtung Kühlteil: seitliche Glühlampe, 2 Obst-/Gemüseschalen, 4 Sternekennzeichen, Gehäusematerial: Stahl, SwingDesign, ergonomischer Stangengriff, 2 höhenverstellbare Stellfüße, Energieverbrauch in 365 Tagen: 127 kWh, automatisches Abtauverfahren im Kühlteil, Klimaklasse: SN-ST, Lagerzeit bei Störung: 17 Std., Gefriervermögen in 24 h: 2 kg, Türanschlag rechts, wechselbar

Energieklasse **A++**



Beschreibung			Artikel-Nr.	UVP
Liebherr Tischkühlschrank KTP 1714			1885235	429,00
Farbe	Abmessungen HxBxT	Nutzzinhalt Kühlteil	Nutzzinhalt Gefriereteil	
weiß	85 x 60 x 62,8 cm	133 Liter	18 Liter	

Tischkühlschrank mit 4-Sterne Gefrierfach, LED-Temperaturanzeige für das Kühlteil, Kontrollanzeige für Betrieb- und Super Frost-Funktion, Super Frost-Funktion für Gefrierfach, Kühlraum: Abtauautomatik, GlassLine-Abstellflächen - 1 teilbar und unterschiebbar, Kunststoff-Abstellborde mit Flaschen- und Konservenhaltern, Butter-/Käsefach mit Eierbehälter, Obst-/Gemüseschalen, Innenbeleuchtung, Swing Design, ergonomischer Stangengriff, unterbau- und ein Schubfähig durch Frontbelüftung (Abluft über Schlitze in der Arbeitsplatte), wechselbarer Türanschlag, wandbündig, Stellfüße vorne, Klimaklasse SN-ST, Energieverbrauch/Jahr: 188 kWh

Energieklasse **A+**

Kühlgeräte

Beschreibung			Artikel-Nr.	UVP
Liebherr Tischkühlschrank KTP 1750			2073153	479,00
Farbe	Abmessungen HxBxT	Nutzzinhalt		
weiß	85 x 60 x 62,8 cm	156 Liter		

Elektronische Steuerung, Temperaturanzeige Kühlteil: außen digital, 4 Ablageflächen aus Glas, 3 davon verstellbar, 1 teilbar, Butter-Käsefach mit Deckel, Flaschenabsteller, 1 ganzer Konservenabsteller, 1 halber Konservenabsteller, Material Türabstellregale: Glas, Eierablagen, Innenbeleuchtung Kühlteil: seitliche Glühlampe, 2 Obst-/Gemüseschalen, Gehäusematerial: Stahl, SwingDesign, ergonomischer Stangengriff, 2 höhenverstellbare Stellfüße, Energieverbrauch in 365 Tagen: 84 kWh, automatisches Abtauverfahren im Kühlteil, Türanschlag rechts, wechselbar

Energie-
klasse **A++**



Liebherr Tischkühlschrank KTP 1810			1885227	399,00
Farbe	Abmessungen HxBxT	Nutzzinhalt		
weiß	85 x 60 x 62,8 cm	174 Liter		

LED-Temperaturanzeige für das Kühlteil, Kontrollanzeige für Betrieb- und Super Cool-Funktion, Super Cool-Funktion für Kühlraum, Abtauautomatik im Kühlteil, GlassLine-Abstellflächen - 1 teilbar und unterschiebbar, Kunststoff-Abstellborde mit Flaschen- und Konservenhaltern, Butter-/Käsefach mit Eierbehälter, Obst-/Gemüseschalen, Innenbeleuchtung, Swing Design, ergonomischer Stangengriff, unterbau- und einschubfähig durch Frontbelüftung (Abluft über Schlitze in der Arbeitsplatte), wechselbarer Türanschlag, wandbündig, Stellfüße vorne, Klimaklasse SN-ST, Energieverbrauch/Jahr: 120 kWh

Energie-
klasse **A+**



Miele Standkühlschrank K 12010 S			2234319	357,00
Farbe	Abmessungen HxBxT	Nutzzinhalt		
weiß	85 x 55 x 61 cm	151 Liter		

Bauform: Standmodell, horizontale Griffleiste, Türanschlag rechts, wechselbar, umweltbewusstes Kühlen: Energieeffizienzklasse A, Energieverbrauch in 365 Tagen: 154 kWh, Energieverbrauch pro 100 l Nutzzinhalt: 0,28 kWh in 24 Std., FCKW- und FKW frei, Nutzzinhalt: 151 l, Kühlzone: Abtau-Automatik, Innenbeleuchtung mit Temperaturregler, Abstellflächen aus volltransparentem Sicherheitsglas mit Edelstahlkantenschutz, 4 flexibel verstellbare Abstellflächen, 2 Obst- und Gemüseschalen, Innentürausstattung: 1 selbstschließendes Butter- und Käsefach, 1 durchgängiges Abstellbord, 1 Flaschenbord, mitgeliefertes Zubehör: 2 Eierablagen, Geräusch Schalleistung: 38 dB (A) re1pw, Klimaklasse SN-ST

Energie-
klasse **A**



Miele Standkühlschrank K 12012 S			2234300	378,00
Farbe	Abmessungen HxBxT	Nutzzinhalt Kühlteil	Nutzzinhalt Gefrierfach	
weiß	85 x 55 x 61 cm	117 Liter	18 Liter	

Bauform: Standmodell, horizontale Griffleiste, Türanschlag rechts, wechselbar, umweltbewusstes Kühlen: Energieeffizienzklasse A, Energieverbrauch in 365 Tagen: 230 kWh, Energieverbrauch pro 100 l Nutzzinhalt: 0,47 kWh in 24 Stunden, FCKW- und FKW frei, Nutzzinhalt: 4-Sterne-Gefrierfach 18 l, Kühlzone 117 l, Gesamt 135 l, Kühlzone: Abtau-Automatik, Innenbeleuchtung mit Temperaturregler, Abstellflächen aus volltransparentem Sicherheitsglas mit Edelstahlkantenschutz, 3 flexibel verstellbare Abstellflächen, 2 Obst- und Gemüseschalen, 4-Sterne-Gefrierfach: Gefriervermögen in 24 Std.: 2 kg, Innentürausstattung: 1 selbstschließendes Butter- und Käsefach, 1 durchgängiges Abstellbord, 1 Flaschenbord, mitgeliefertes Zubehör: 2 Eierablagen, Geräusch Schalleistung: 38 dB (A) re1pw, Klimaklasse: SN-ST, Sicherheit: Lagerzeit bei Störung: 10 Std.

Energie-
klasse **A**



Kühlgeräte



Beschreibung			Artikel-Nr.	UVP
Miele Standkühlschrank K 12023 S			2234297	504,00
Farbe	Abmessungen HxBxT	Nutzzinhalt		
weiß	85 x 60 x 62,8 cm	156 Liter		

Bauform: Standmodell, horizontale Griffleiste, Türanschlag rechts, wechselbar, umweltbewusstes Kühlen: Energieeffizienzklasse A++, Energieverbrauch in 365 Tagen: 84 kWh, Energieverbrauch pro 100 l Nutzzinhalt: 0,15 kWh in 24 Stunden, FCKW- und FKW-frei, Nutzzinhalt: Kühlzone 156 l, Steuerung: gradgenaue elektronische Temperaturregelung, Temperaturregler mit Tipptasten für die Kühlzone, digitale Temperaturanzeige für die Kühlzone, Kühlzone: Superkühlen-Automatik, Abtau-Automatik, Innenbeleuchtung, Abstellflächen aus volltransparentem Sicherheitsglas mit Edelstahlkantenschutz, 4 flexibel verstellbare Abstellflächen davon eine teilbar, 2 Obst- und Gemüseschalen, Innentürausstattung: 1 selbstschließendes Butter- und Käsefach, 1 durchgängiges Abstellbord, 1 halbes Abstellbord, 1 Flaschenbord, mitgeliefertes Zubehör: 2 Eierablagen, Geräusch Schalleistung: 38 dB (A) re1pw, Klimaklasse: SN-ST

Energieklasse **A++**



Beschreibung			Artikel-Nr.	UVP
Miele Standkühlschrank K 12024 S			2234289	525,00
Farbe	Abmessungen HxBxT	Nutzzinhalt Kühlteil	Nutzzinhalt Gefrierenteil	
weiß	85 x 60 x 62,8 cm	119 Liter	18 Liter	

Bauform: Standmodell, horizontale Griffleiste, Türanschlag rechts, wechselbar, umweltbewusstes Kühlen: Energieeffizienzklasse A++, Energieverbrauch in 365 Tagen: 127 kWh, Energieverbrauch pro 100 l Nutzzinhalt: 0,25 kWh in 24 Stunden, FCKW- und FKW-frei, Nutzzinhalt: 4-Sterne-Gefrierfach 18 l, Kühlzone 119 l, Gesamt 137 l, Steuerung: gradgenaue elektronische Temperaturregelung, Temperaturregler mit Tipptasten für die Kühlzone, digitale Temperaturanzeige für die Kühlzone, Kühlzone: Abtau-Automatik, Innenbeleuchtung, Abstellflächen aus volltransparentem Sicherheitsglas mit Edelstahlkantenschutz, 3 flexibel verstellbare Abstellflächen davon eine teilbar, 2 Obst- und Gemüseschalen, 4-Sterne-Gefrierfach: Gefriervermögen in 24 Stunden: 2 kg, Superfrost-Automatik, Innentürausstattung: 1 selbstschließendes Butter- und Käsefach, 1 durchgängiges Abstellbord, 1 halbes Abstellbord, 1 Flaschenbord, mitgeliefertes Zubehör: 2 Eierablagen, Geräusch Schalleistung: 38 dB (A) re1pw, Klimaklasse: SN-ST, Sicherheit: Lagerzeit bei Störung: 17 Stunden

Energieklasse **A++**



Beschreibung			Artikel-Nr.	UVP
Miele Standkühlschrank K 2319 S			1538608	483,00
Farbe	Abmessungen HxBxT	Nutzzinhalt		
weiß	85 x 60 x 62,6 cm	150 Liter		

Bauform: Standmodell, Türanschlag rechts, wechselbar, umweltbewusstes Kühlen: Energieeffizienzklasse A++, Energieverbrauch pro 100 l Nutzzinhalt: 0,15 kWh in 24 Stunden, Energieverbrauch in 365 Tagen: 84 kWh, FCKW- und FKW-frei, Kühlzone: Nutzzinhalt 150 l, Innenbeleuchtung mit Temperaturregler, Abtau-Automatik, 4 Abstellflächen aus Sicherheitsglas, teilweise höhenverstellbar, davon eine teilbar, 2 Obst- und Gemüseschalen, Innentürausstattung: Butter- und Käsefach, 2 höhenverstellbare Abstellborde, 1 Flaschenbord, mitgeliefertes Zubehör: 1 Butterdose, 2 Eierablagen, Geräusch Schalleistung: 36 dB (A) re1pw, Klimaklasse: SN

Energieklasse **A++**



Beschreibung			Artikel-Nr.	UVP
Liebherr Standkühlschrank K 2330			1740792	529,00
Farbe	Abmessungen HxBxT	Nutzzinhalt		
weiß	117,6 x 55 x 62,8 cm	217 Liter		

Abtauautomatik, Glass-Line Abstellflächen - 1 teilbar und unterschiebbar, Kunststoff Abstellborde mit Flaschen- und Konservenhältern, Eierbehälter, Obst-/Gemüseschalen, Innenbeleuchtung, Swing Design, Stangengriff, wechselbarer Türanschlag, wandbündig und ein Schubfähig durch Frontbelüftung, Stellfüße vorne und hinten, Klimaklasse SN-ST, Energieverbrauch: 160,6 kWh/Jahr

Energieklasse **A+**

Beschreibung			Artikel-Nr.	UVP
Liebherr Standkühlschrank K 2620			2181215	599,00
Farbe	Abmessungen HxBxT	Nutzhalt		
weiß	125 x 60 x 63,1 cm	256 Liter		

Art der Steuerung: MagicEye mit LED, Bedienung der Steuerung über Tasten, Temperaturanzeige Kühlteil: außen analog, Funktionen: SuperCool, Ausstattung: 5 Ablageflächen aus Glas, davon 1 teilbar, Butter-Käsefach mit Deckel, Flaschenabsteller, 2 ganze Konservenabsteller, Material Türabstellregale: Kunststoff transparent, Eierablagen, Ventilator, Innenbeleuchtung: seitliche Glühlampe, Flaschenbord, 2 Obst-/Gemüseschalen, wandbündig und ein Schubfähig durch Frontbelüftung, Transportrollen hinten, Transportgriffe hinten, Gehäusematerial: Stahl, SwingLine-Design, Stangengriff mit integrierter Öffnungsmechanik, 2 höhenverstellbare Stellfüße, Energieverbrauch in 365 Tagen: 131 kWh, automatisches Abtauverfahren, Klimaklasse: SN-T, Türanschlag rechts, wechselbar

Energie-
klasse **A+**



Beschreibung			Artikel-Nr.	UVP
Liebherr Standkühlschrank K 2734			2181207	579,00
Farbe	Abmessungen HxBxT	Nutzhalt Kühlteil	Nutzhalt Gefriereteil	
weiß	142 x 55 x 62,8 cm	234 Liter	21 Liter	

Art der Steuerung: mechanische Steuerung, Funktionen: CoolPlus, Ausstattung Kühlteil: 5 Ablageflächen aus Glas, davon 4 verstellbar und 1 teilbar, Butter-Käsefach mit Deckel, 2 Flaschenabsteller, 2 ganze Konservenabsteller, Material Türabstellregale: Kunststoff transparent, Eierablagen, Eiwürfelschale, Innenbeleuchtung Kühlteil: seitliche Glühlampe, Flaschenbord, 2 Obst-/Gemüseschalen, wandbündig und ein Schubfähig durch Frontbelüftung, Transportrollen hinten, Transportgriffe hinten, Gehäusematerial: Stahl, SwingLine-Design, ergonomischer Stangengriff, 2 höhenverstellbare Stellfüße, Energieverbrauch in 365 Tagen: 226 kWh, automatisches Abtauverfahren im Kühlteil, Klimaklasse: SN-ST, Lagerzeit bei Störung: 15 Std., Gefriervermögen in 24: 2 kg, Türanschlag rechts, wechselbar, 4 Sternekenzeichen

Energie-
klasse **A+**



Beschreibung			Artikel-Nr.	UVP
Liebherr Standkühlschrank K 3120			2181193	699,00
Farbe	Abmessungen HxBxT	Nutzhalt		
weiß	144,7 x 60 x 63,1 cm	305 Liter		

Art der Steuerung: MagicEye mit LED Temperaturanzeige, Funktionen: SuperCool, Ausstattung: 6 Ablageflächen aus Glas, davon 1 teilbar, Butter-Käsefach mit Deckel, 2 Flaschenabsteller, 2 ganze Konservenabsteller, Eierablagen, Ventilator, Innenbeleuchtung: seitliche Glühlampe, Flaschenbord, 2 Obst-/Gemüseschalen, wandbündig und ein Schubfähig durch Frontbelüftung, Transportrollen hinten, Transportgriffe hinten, Gehäusematerial: Stahl, SwingLine-Design, Stangengriff mit integrierter Öffnungsmechanik, 2 höhenverstellbare Stellfüße, Energieverbrauch in 365 Tagen: 138 kWh, automatisches Abtauverfahren, Klimaklasse: SN-T, Türanschlag rechts, wechselbar

Energie-
klasse **A+**



Beschreibung			Artikel-Nr.	UVP
Liebherr Standkühlschrank K 3670			2181185	869,00
Farbe	Abmessungen HxBxT	Nutzhalt		
weiß	165,5 x 60 x 63 cm	340 Liter		

Abtauautomatik im Kühlteil, Kunststoff-Abstellborde, Obst-Gemüseschalen, GlassLine Abstellflächen - 1 teilbar und unter-schiebbar, schwenkbarer Deckel für Butter-/Käsefach mit Eierbehälter, Flaschenbord, Innenbeleuchtung seitliche Glühlampe, SwingLine, wechselbarer Türanschlag, Stellfüße vorne, Transportrollen und Transportgriffe hinten, wandbündig und ein Schubfähig durch Frontbelüftung, Energieverbrauch pro Jahr: 142,3 kWh

Energie-
klasse **A+**



Kühlgeräte

Beschreibung	Artikel-Nr.	UVP
--------------	-------------	-----

Liebherr Standkühlschrank K 4270

2181177

899,00

Farbe	Abmessungen HxBxT	Nutzzinhalt
weiß	185,2 x 60 x 63 cm	385 Liter

Elektronische Steuerung: MagicEye mit LED-Temperaturanzeige für Kühlteil, Abtauautomatik im Kühlteil, Kunststoff-Abstellborde, Obst-Gemüseschalen, Ventilator, SuperCool-Automatik, GlassLine Abstellflächen - 1 teilbar und unterschiebbar, schwenkbarer Deckel für Butter-/Käsefach mit Eierbehälter, Flaschenbord, Innenbeleuchtung seitliche Glühlampe, Swing-Line, wechselbarer Türanschlag, Stellfüße vorne, Transportrollen und Transportgriffe hinten, wandbündig und einschubfähig durch Frontbelüftung, Stangengriff mit integrierter Öffnungsmechanik, Energieverbrauch pro Jahr: 148 kWh

Energie-klasse **A+**



Liebherr Standkühlschrank KB 3160

2181169

879,00

Farbe	Abmessungen HxBxT	Nutzzinhalt
weiß	145,8 x 60 x 63 cm	261 Liter

Art der Steuerung: MagicEye mit digitaler Temperaturanzeige, Bedienung der Steuerung: SoftTouch, Bedienung der Steuerung: SoftTouch, Temperaturanzeige Kühlteil: innen digital, Funktionen: SuperCool, Tür offen: Warnsignal: akustisch, 5 Ablageflächen aus Glas, davon 4 verstellbar, 1 teilbar, VarioBoxen, Flaschenabsteller, 2 ganze Konservenabsteller, Material Türabstellregale: Glas, Eierablagen, Ventilator, Innenbeleuchtung Kühlteil: flächenbündige Deckenbeleuchtung, variabel nutzbare Flaschenablage, Ausstattung BioFreshteil: SchubfächerBioFresh auf Teleskopschienen ausziehbar, davon 1 DrySafe und 1 HydroSafe, wandbündig und einschubfähig durch Frontbelüftung, Transportrollen hinten, Transportgriffe hinten, Gehäusematerial: Stahl, SwingLine-Design, Stangengriff mit integrierter Öffnungsmechanik, 2 höhenverstellbare Stellfüße, Energieverbrauch in 365 Tagen: 156 kWh, automatisches Abtauverfahren im Kühlteil, Klimaklasse: SN-T, Türanschlag rechts, wechselbar

Energie-klasse **A+**



Liebherr Standkühlschrank KB 3660

0432466

1.129,00

Farbe	Abmessungen HxBxT	Nutzzinhalt
weiß	185,2 x 60 x 63 cm	297 Liter

Art der Steuerung: MagicEye mit digitaler Temperaturanzeige, Bedienung der Steuerung: SoftTouch, Temperaturanzeige Kühlteil: innen digital, Funktionen: SuperCool, Tür offen: Warnsignal Kühlteil: akustisch, 5 Ablageflächen im Kühlteil aus Glas, 4 davon verstellbar, 1 teilbar, VarioBoxen, Flaschenabsteller, 2 ganze Konservenabsteller, Material Türabstellregale: Glas, Eierablagen, Ventilator, Innenbeleuchtung Kühlteil: flächenbündige Deckbeleuchtung, 1 variabel nutzbare Flaschenablage, davon 1 DrySafe, 1 HydroSafe, wandbündig und einschubfähig durch Frontbelüftung, Transportrollen hinten, Transportgriffe hinten, Gehäusematerial: Stahl, SwingLine-Design, Stangengriff mit integrierter Öffnungsmechanik, 2 höhenverstellbare Stellfüße, Energieverbrauch in 365 Tagen : 161 kWh, automatisches Abtauverfahren im Kühlteil, Klimaklasse: SN-T, Türanschlag rechts, wechselbar

Energie-klasse **A+**



Liebherr Standkühlschrank KB 4260

1713817

1.199,00

Farbe	Abmessungen HxBxT	Nutzzinhalt
weiß	185,2 x 60 x 63 cm	344 Liter

Art der Steuerung: MagicEye mit digitaler Temperaturanzeige, Bedienung der Steuerung: SoftTouch, Temperaturanzeige Kühlteil: innen digital, Funktionen: SuperCool, Tür offen: Warnsignal Kühlteil: akustisch, 6 Ablageflächen im Kühlteil, 4 davon verstellbar, 1 teilbar, VarioBoxen, 2 Flaschenabsteller, 1 ganze Konservenabsteller, Material Türabstellregale: Glas, Eierablagen, Ventilator, Innenbeleuchtung Kühlteil: flächenbündige Deckenbeleuchtung, 1 variabel nutzbare Flaschenablage, SchubfächerBioFresh auf Teleskopschienen ausziehbar, 1 davon DrySafe, 2 HydroSafe, wandbündig und einschubfähig durch Frontbelüftung, Transportrollen hinten, Transportgriffe hinten, Gehäusematerial: Stahl, SwingLine-Design, Stangengriff mit integrierter Öffnungsmechanik, 2 höhenverstellbare Stellfüße, Energieverbrauch in 365 Tagen: 167 kWh, automatisches Abtauverfahren im Kühlteil, Türanschlag rechts, wechselbar

Energie-klasse **A+**



Kühlgeräte

Beschreibung			Artikel-Nr.	UVP
--------------	--	--	-------------	-----

Zanussi Standkühlschrank ZRA 324 SW			2229757	299,00
--	--	--	---------	--------

Farbe	Abmessungen HxBxT	Nutzzinhalt Kühlteil	Nutzzinhalt Gefriereteil
weiß	125 x 55 x 61,2 cm	213 Liter	18 Liter

Energieklasse A, Nutzzinhalt: 231 Liter, davon 4-Stern-Fach 18 Liter, Energieverbrauch: 274 kWh/Jahr, Gefriervermögen: 2 kg/24 h, max. Lagerzeit bei Störung: 11 h, Klimaklasse: SN/N/ST, Ausstattung: Standgerät, wechselbarer Türanschlag, 3 Roste, in der Höhe verstellbar, 1 Glasplatte, verstellbare Innentürleisten, automatische Abtauung im Kühlteil

Energie-
klasse **A**



Zanussi Standkühlschrank ZRA 625 CW			1903632	299,00
--	--	--	---------	--------

Farbe	Abmessungen HxBxT	Nutzzinhalt	
weiß	125 x 55 x 61,2 cm	236 Liter	

Energieklasse A, Nutzzinhalt: 236 Liter, Energieverbrauch: 161 kWh/Jahr, Klimaklasse: SN/N/ST, Ausstattung: Standgerät, wechselbarer Türanschlag, automatische Abtauung, 4 Glasablagen, in der Höhe verstellbar, 1 Glasplatte über dem Gemüsefach, verstellbare Innentürleisten

Energie-
klasse **A**



Whirlpool Standkühlschrank ARC 1824 /1			2086042	499,00
---	--	--	---------	--------

Farbe	Abmessungen HxBxT	Nutzzinhalt Kühlteil	Nutzzinhalt Gefriereteil
weiß	139 x 59,6 x 62,5 cm	222 Liter	26 Liter

FCKW- und FKW-frei, Abtau-Vollautomatik im Kühlteil, 3 Abstellflächen aus hochwertigem Sicherheitsglas, davon 2 höhenverstellbar, Dual Shelf - flexible Flaschenablage, große Obst-/Gemüseschublade, Türanschlag wechselbar, Nutzzinhalt (Kühlteil): 222 Liter, Nutzzinhalt (Gefriereteil): 26 l, Energieverbrauch in 365 Tagen: 215 kWh, Gefrierleistung in 24 Std.: 2 kg

Energie-
klasse **A+**



Whirlpool Standkühlschrank ARC 1662			1413937	449,00
--	--	--	---------	--------

Farbe	Abmessungen HxBxT	Nutzzinhalt	
weiß	139 x 59,6 x 60,6 cm	276 Liter	

FCKW- und FKW-frei, Abtau-Vollautomatik im Kühlteil, 4 Abstellflächen aus hochwertigem Sicherheitsglas, davon 3 höhenverstellbar, Dual Shelf - flexible Flaschenablage, große Obst-/Gemüseschublade, Türanschlag wechselbar, Nutzzinhalt: 276 Liter, Energieverbrauch in 365 Tagen: 168 kWh

Energie-
klasse **A**



Beko Standkühlschrank SSE 26000			1473654	410,99
--	--	--	---------	--------

Farbe	Abmessungen HxBxT	Nutzzinhalt	
weiß	145 x 54 x 60 cm	256 Liter	

Ausstattung: 4 höhenverstellbare Glasablagen, 1 Eierablage, automatische Abtaueinrichtung, Türanschlag wechselbar, Nettoinhalt: 256 Liter, FKW/FCKW frei, Jahresenergieverbrauch: 167 kWh

Energie-
klasse **A**



Kühlgeräte



Beschreibung			Artikel-Nr.	UVP
Siemens Stand-Kühl-Gefrierkombination KA60NA40			1886363	2.159,00
Farbe	Abmessungen HxBxT	Nutzzinhalt Kühlteil	Nutzzinhalt Gefrierenteil	
edelstahl	179 x 90,3 x 73,5 cm	334 Liter	170 Liter	

Ihre Vorteile: 90 cm breit! Extra tief! noFrost-Technik, Eiswürfel, crushed Ice und Trinkwasser, Super-Kühlen, Abstellflächen aus Sicherheitsglas, Super-Gefrieren, 7-Segment-Anzeige mit Warnsystem, Energieverbrauch (Jahr): 522 kWh, Komfort und Sicherheit: Softline-Design, inoxLook-Türen, Nutzzinhalt gesamt: 504 Liter, Kühlraum: 334 l, elektronisch getrennte Temperaturregelung für Kühlzone und Gefrierraum, mit digitaler Anzeige für Temperatur, Wasserfilter und Schloss, Barfach in rechter Tür, Beleuchtung bei Betätigung der Spender-Taste, Türtonwarner für Kühl- und Gefrierenteil, Rollen vorne und hinten, Anschlussschlauch 7,0 m lang mit 3/4 Überwurfmutter, Wasserfilter, Kühlteil: Multi Airflow-System, Abtau-Automatik, 3 transparente Schubladen, 4 Türabstellregale, Butter- und Käsefach, 2fache Innenraumbeleuchtung, Gefrierenteil - noFrost: 2 transparente Gefriergut-Schubladen, 4 Türabsteller, davon 3 kippbar, Innenraumbeleuchtung, ****-Gefrierraum: 170 l, Gefriervermögen: 10 kg in 24 Std, Lagerzeit bei Störung: 5 Std, Klimaklasse: SN-ST

Energieklasse **A**



Siemens Standkühlschrank KS30RV00			2104350	649,00
Farbe	Abmessungen HxBxT	Nutzzinhalt		
weiß	155 x 60 x 65 cm	287 Liter		

Hohe Tür, Softline-Design, bombiert, elektronische Temperaturregelung über LED ablesbar, Türöffnungshilfe, höhenverstellbare Füße vorne, Rollen hinten, dynamische Kühlung durch Innenventilator, Super-Kühlen, Abtau-Automatik, 6 Abstellflächen, davon 5 aus Sicherheitsglas und höhenverstellbar, Auszugschale, untergehängt, 4-fache, klappbare Flaschenablage, transparenter Gemüsebehälter mit Feuchteregulierung, variable Türgestaltung mit Butter-/Käsefach-Kombination, helle Innenraumbeleuchtung, Energieeffizienzklasse: A kWh/Jahr: 153, Nutzzinhalt gesamt: 287 l, Türanschlag rechts, wechselbar, Klimaklasse SN-ST

Energieklasse **A**



Beko Standkühlschrank GNE 25800 S			2217422	1.019,99
Farbe	Abmessungen HxBxT	Nutzzinhalt Kühlteil	Nutzzinhalt Gefrierenteil	
edelstahl	177,5 x 92,5 x 74 cm	375 Liter	179 Liter	

Ausstattung Kühlzone und Gefrierzone: Multi-Hygiene, NoFrost - nie wieder abtauen, Sicherheitsglas-Abstellflächen, Eierablagen, antibakterieller Filter, Wasserspender, Eiswürfelmaker im Gefrierenteil, Nutzzinhalt: 578 Liter, Nutzzinhalt Kühlteil: 375 Liter, Nutzzinhalt Gefrierenteil: 179 Liter, Jahresenergieverbrauch: 556 kWh, Edelstahl-Look, FKW/FCKW frei

Energieklasse **A**



Zanussi Stand-Kühl-Gefrierkombination ZRT 318 W			2094479	329,00
Farbe	Abmessungen HxBxT	Nutzzinhalt Kühlteil	Nutzzinhalt Gefrierenteil	
weiß	120,9 x 50 x 60,4 cm	136 Liter	42 Liter	

Energieverbrauch: 263 kWh/Jahr, Gefriervermögen: 3 kg/24 h, max. Lagerzeit bei Störung: 17 h, Klimaklasse: SN/N/ST, Ausstattung: Standgerät, 2-türig mit getrenntem Gefrierfach, wechselbare Türanschlüsse, ein Kältesystem für Kühl- und Gefrierenteil, automatische Abtauung im Kühlteil, Ausstattung Kühlteil: Nutzzinhalt 136 Liter, 2 Roste, in der Höhe verstellbar, 1 Glasplatte, Ausstattung Gefrierenteil: Nutzzinhalt 42 Liter, 1 Rost

Energieklasse **A**

Kühlgeräte

Beschreibung		Artikel-Nr.	UVP
--------------	--	-------------	-----

Elektra Bregenz Stand-Kühl-Gefrierkombination KFS 1200		2219050	280,00
---	--	---------	--------

Farbe	Abmessungen HxBxT	Nutzhalt Kühlteil	Nutzhalt Gefrierteil
weiß	121 x 54 x 58 cm	125 Liter	

Ausstattung Kühlzone: Hygiene+, 2 Sicherheitsglas-Abstellflächen, 1 transparente Gemüseschublade, Ausstattung * ***- Tiefgefrierzone: 1 Ablagerost, technische Daten: wechselbarer Türanschlag, höhenverstellbare Vorderfüße, Transportrollen hinten, 1 Kompressor, eingeschäumter Verdampfer, Brutto-/Nutzhalt: 300/284 Liter, Energieverbrauch je 100 l Nutzhalt in 24 Std.: 0,296 kWh, Jahresenergieverbrauch: 260 kWh, Zubehör: Eisdübel, 1 Eierablage

Energie-
klasse **A**



Zanussi Stand-Kühl-Gefrierkombination ZRT 324 W		2229765	339,00
--	--	---------	--------

Farbe	Abmessungen HxBxT	Nutzhalt Kühlteil	Nutzhalt Gefrierteil
weiß	140,4 x 54,5 x 60,4 cm	186 Liter	44 Liter

Energieverbrauch: 285 kWh/Jahr, Gefriervermögen: 3 kg/24 h, max. Lagerzeit bei Störung: 19 h, Klimaklasse: SN/N/ST, Ausstattung: Standgerät, 2-türig mit getrenntem Gefrierfach, wechselbare Türanschlüsse, ein Kältesystem für Kühl- und Gefrierteil, automatische Abtauung im Kühlteil, Ausstattung Kühlteil: Nutzhalt 186 Liter, 3 Roste, in der Höhe verstellbar, 1 Glasplatte, Ausstattung Gefrierteil: Nutzhalt 44 Liter, 1 Rost

Energie-
klasse **A**



Whirlpool Stand-Kühl-Gefrierkombination ARC 2000		2285002	429,00
---	--	---------	--------

Farbe	Abmessungen HxBxT	Nutzhalt Kühlteil	Nutzhalt Gefrierteil
weiß	142 x 50 x 58 cm	134 Liter	48 Liter

FCKW- und FKW frei, Abtauautomatik im Kühlteil, 4 Abstellflächen, davon 3 höhenverstellbar, große Obst-/Gemüseschublade, 4 Türetageren, 1 Gitterrost im Gefrierteil, Türanschlag wechselbar, Nutzhalt (Kühlteil): 134 l, Nutzhalt (Gefrierteil): 48 l, Energieverbrauch in 365 Tagen: 266 kWh, Gefrierleistung in 24 Std.: 3 kg

Energie-
klasse **A**



Elektra Bregenz Stand-Kühl-Gefrierkombination KFS 2251		1783645	380,99
---	--	---------	--------

Farbe	Abmessungen HxBxT	Nutzhalt Kühlteil	Nutzhalt Gefrierteil
weiß	144 x 54,5 x 60 cm	179 Liter	51 Liter

Ausstattung Kühlzone: Sicherheitsglas-Abstellflächen, höhenverstellbar, Gemüseschublade, Innenraumbeleuchtung, Tiefgefrierzone ****: Ablagerost, Zubehör: Eierablagen, Eisdübel, Technische Daten: Brutto-/Nutzhalt: 250/223 Lit., Energieverbrauch je 100 Lit. Nutzhalt in 24 Std.: 0,79 kWh, Jahresenergieverbrauch: 352 kWh, FCKW/FKW-frei, Zubehör: Eierablagen, Eisdübel

Energie-
klasse **A**



Beko Stand-Kühl-Gefrierkombination DSA 25000		1473646	349,00
---	--	---------	--------

Farbe	Abmessungen HxBxT	Nutzhalt Kühlteil	Nutzhalt Gefrierteil
weiß	145 x 54 x 60 cm	179 Liter	51 Liter

Ausstattung: Gefrierfach * ***, 3 höhenverstellbare Glasablagen, 2 Türen, 1 Eierablage, Ablagerost im Gefrierteil, 1 Eisdübel, Abtauung manuell, Nettoinhalt Kühlteil: 179 Liter, Nettoinhalt Gefrierteil: 51 Liter, FCKW/FCKW-frei, Jahresenergieverbrauch: 290 kWh, Gefrierkapazität: 4 kg / 24 Std.

Energie-
klasse **A**



Kühlgeräte

Beschreibung	Artikel-Nr.	UVP
--------------	-------------	-----

Beko Stand-Kühl-Gefrierkombination DSE 45001

1375784

658,00

Farbe	Abmessungen HxBxT	Nutzzinhalt Kühlteil	Nutzzinhalt Gefrierenteil
weiß	184,5 x 70 x 60 cm	330 Liter	102 Liter

Ausstattung: höhenverstellbare Glasablagen, Eierleiste, Eiswürfelbehälter, Gefrierfach * ***, Abtauereinrichtung manuell, Türanschlag wechselbar, Nettoinhalt Kühlteil: 330 Liter, Nettoinhalt Gefrierenteil: 102 Liter, FKW/FCKW frei, Jahresenergieverbrauch: 401 kWh, Gefrierkapazität 4,5 kg / 24 Std.

Energieklasse **A**



Schaub Lorenz Stand-Kühl-Gefrierkombination DTF 16055-25737

2250217

329,00

Farbe	Abmessungen HxBxT	Nutzzinhalt Kühlteil	Nutzzinhalt Gefrierenteil
weiß	160 x 54,5 x 57 cm	220 Liter	40 Liter

Gefrierenteil oben: ****-Gefrierenteil mit 1 Gitterrostablage, Nutzzinhalt 40 Liter, Kühlteil unten: Kühlteil mit Abtau-Automatik, 2 höhenverstellbare Abstellflächen aus Sicherheitsglas, ausziehbare Frischhaltelade mit Glasabdeckung, 3 Türablageflächen aus Kunststoff, Innenbeleuchtung, Nutzzinhalt: 220 Liter, Türanschlag rechts, wechselbar, 2 höhenverstellbare Füße an der Front, FCKW und FKW frei (R600a)

Energieklasse **A**



Zanussi Stand-Kühl-Gefrierkombination ZRB 329 W

2229773

359,00

Farbe	Abmessungen HxBxT	Nutzzinhalt Kühlteil	Nutzzinhalt Gefrierenteil
weiß	154 x 59,5 x 63,2 cm	208 Liter	61 Liter

Energieverbrauch: 307 kWh/Jahr, Gefriervermögen: 4 kg/24 h, max. Lagerzeit bei Störung: 20 h, Klimaklasse: SN/N/ST, Ausstattung: Standgerät, 2-türig mit getrenntem Kühl- und Gefrierenteil, wechselbare Türanschlüsse, ein Kältesystem für Kühl- und Gefrierenteil, automatische Abtauung im Kühlteil, Ausstattung Kühlteil: Nutzzinhalt 208 Liter, 3 Roste, 1 Glasplatte, Ausstattung Gefrierenteil: Nutzzinhalt 61 Liter, 2 Gefrierladen, transparent

Energieklasse **A**



Whirlpool Stand-Kühl-Gefrierkombination ARC 5724/2

2085984

599,00

Farbe	Abmessungen HxBxT	Nutzzinhalt Kühlteil	Nutzzinhalt Gefrierenteil
weiß	169,5 x 59,5 x 61,5 cm	212 Liter	56 Liter

FCKW- und FKW-frei, Abtauautomatik im Kühlraum, Dual Shelf - flexible Flaschenablage, 3 Abstellflächen aus hochwertigem Sicherheitsglas, davon 2 höhenverstellbar, große Obst-/ Gemüseschublade, MaxiBox im Gefrierenteil mit 25 % mehr Stauraum, Türanschlag wechselbar, Nutzzinhalt (Kühlteil): 212 Liter, Nutzzinhalt (Gefrierenteil): 56 Liter, Energieverbrauch in 365 Tagen: 245 kWh, Gefrierleistung in 24 Std.: 2,5 kg

Energieklasse **A+**



Elektra Bregenz Stand-Kühl-Gefrierkombination KFS 3255

1978004

513,99

Farbe	Abmessungen HxBxT	Nutzzinhalt Kühlteil	Nutzzinhalt Gefrierenteil
edelstahl	171 x 60 x 60 cm	175 Liter	78 Liter

Ausstattung Kühlzone: 3 Sicherheitsglas-Abstellflächen, 2 davon höhenverstellbar, 2 transparente Gemüseschubladen, Ausstattung Tiefgefrierzone ****: Multifunktionstablett mit integrierter Eiswürfelschale, 2 transparente Schubladen, 1 transparente Gefrierklappe, Technische Daten: wechselbarer Türanschlag, höhenverstellbare Vorderfüße, eingeschäumter Verdampfer, Brutto-/Nutzzinhalt: 310/253 Lit., Jahresenergieverbrauch: 313 kWh, FCKW/FKW-frei, Zubehör: 1 Eierablage

Energieklasse **A**



Kühlgeräte

Beschreibung	Artikel-Nr.	UVP
--------------	-------------	-----

Elektra Bregenz Stand-Kühl-Gefrierkombination KFSN 4250 C		1977997	616,99
--	--	---------	--------

Farbe	Abmessungen HxBxT	Nutzzinhalt Kühlteil	Nutzzinhalt Gefrierfach
edelstahl	171 x 60 x 60 cm	175 Liter	74 Liter

Ausstattung Kühlzone: Hygiene+, 3 Sicherheitsglas-Abstellflächen, 2 davon höhenverstellbar, 2 transparente Gemüseschubladen, Ausstattung Tiefgefrierzone ****: Multifunktionsblech mit integrierter Eiwürfelschale, 2 transparente Schubladen, 1 Klappe, 74 Lit. Nutzzinhalt, NoFrost, Technische Daten: wechselbarer Türanschlag, höhenverstellbare Vorderfüße, Brutto-/Nutzzinhalt: 310/249 Lit., Jahresenergieverbrauch: 323 kWh, FCKW/FKW-frei, Zubehör: 1 Eierablage

Energie-
klasse **A**



Schaub Lorenz Stand-Kühl-Gefrierkombination DBF 17560-25669		2250209	399,00
--	--	---------	--------

Farbe	Abmessungen HxBxT	Nutzzinhalt Kühlteil	Nutzzinhalt Gefrierfach
weiß	175 x 57,4 x 61 cm	197 Liter	67 Liter

Gefrierfach oben: ****Gefrierfach mit 2 Laden aus Kunststoff, 1 Klappe, Nutzzinhalt: 67 Liter, Kühlteil unten: Abtau-Automatik, 3 höhenverstellbare Abstellflächen aus Sicherheitsglas, 2 ausziehbare Frischhalteladen mit Glasabdeckung, 4 Türablageflächen aus Kunststoff, Innenbeleuchtung, Nutzzinhalt: 197 Liter, Türanschlag rechts, wechselbar, 2 höhenverstellbare Füße an der Front, FCKW und FKW frei (R600a), Energieverbrauch: 310 kWh/Jahr

Energie-
klasse **A**



AEG Stand Kühl-Gefrierkombination SANTO 45320 KG8		2129795	559,00
--	--	---------	--------

Farbe	Abmessungen HxBxT	Nutzzinhalt Kühlteil	Nutzzinhalt Gefrierfach
weiß	175 x 59,5 x 63,2 cm	223 Liter	78 Liter

BASIS-KLASSE, Energie-Effizienzklasse: A, Energieverbrauch: 347 kWh/Jahr, 0.951 kWh/Tag, No-Frost-Technik, nie mehr abtauen, Nutzzinhalt Gesamt: 301 Liter, Nutzzinhalt Kühlen: 223 Liter, Nutzzinhalt Gefrierfach: 78 Liter, extra große und tiefe Gemüseschalen, Gefrierfach in 24h: 4 kg, Lagerzeit bei Störung: 16 h, Klima-Klasse: SN-ST, 3 Glasabstellflächen, höhenverstellbar, Kühlraum-Innenbeleuchtung, vollautomatisches Abtauen im Kühlraum mit selbsttätiger Tauwasserverdunstung, eingeschäumter Kühlraumverdampfer, gleichbleibend niedriger Energieverbrauch durch Vermeidung von Eisbildung, 3 transparente Gefrierschubladen, vorn verstellbare Füße bei unebenen Boden, hinten Rollen, Türanschlag rechts, wechselbar, Zubehör: 1 Eierablage, 1 Eiwürfelschale, Anschlusskabel 1.6 m mit Eurostecker

Energie-
klasse **A**



Zanussi Stand-Kühl-Gefrierkombination ZRB 334 W		2229781	409,00
--	--	---------	--------

Farbe	Abmessungen HxBxT	Nutzzinhalt Kühlteil	Nutzzinhalt Gefrierfach
weiß	175 x 59,5 x 63,2 cm	223 Liter	92 Liter

Energieverbrauch: 339 kWh/Jahr, Gefrierfach: 4 kg/24 h, max. Lagerzeit bei Störung: 20 h, Klimaklasse: SN/N/ST, Ausstattung: Standgerät, 2-türig mit getrenntem Kühl- und Gefrierfach, wechselbare Türanschlüsse, ein Kältesystem für Kühl- und Gefrierfach, automatische Abtauung im Kühlteil, Ausstattung Kühlteil: Nutzzinhalt 223 Liter, 3 Ablageroste, 1 Glasplatte, Ausstattung Gefrierfach: Nutzzinhalt 92 Liter, 2 Gefrierfächer, transparent, 1 Gefrierfach mit Klappe

Energie-
klasse **A**



Liebherr Stand-Kühl-Gefrierkombination CUP 3021		1740393	579,00
--	--	---------	--------

Farbe	Abmessungen HxBxT	Nutzzinhalt Kühlteil	Nutzzinhalt Gefrierfach
weiß	180 x 55 x 62,8 cm	199 Liter	85 Liter

Kühlteil: Abtauautomatik, Glassline-Abstellflächen, 1 davon teilbar u. unterschiebbar, Abstellborde aus Kunststoff mit Flaschen- u. Konservenhaltern, Butter-/Käsefach mit Eierbehälter, Obst-/Gemüseschalen, Innenbeleuchtung, Gefrierfach: SmartFreeze, FrostSafe-System mit rundum geschlossenen, transparenten Schubfächern, Eiwürfelschale, 2 Kälteakkus, SwingDesign, wechselbarer Türanschlag, wandbündig u. ein Schubfach durch Frontbelüftung, Stellfüße vorn, Transportrollen u. -griffe hinten, Klimaklasse SN-ST, Energieverbrauch 328,5 kWh

Energie-
klasse **A+**



Kühlgeräte



Beschreibung			Artikel-Nr.	UVP
Liebherr Stand-Kühl-Gefrierkombination CUN 3033			1836765	599,00
Farbe	Abmessungen HxBxT	Nutzzinhalt Kühlteil	Nutzzinhalt Gefrierenteil	
weiß	180 x 55 x 62,8 cm	199 Liter	79 Liter	

Energieverbrauch: 354 kWh/Jahr, nie mehr Abtauen durch NoFrost, FrostSafe-System mit rundum geschlossenen transparenten Schubfächern, VarioSpace durch herausnehmbare Schubfächer und Zwischenböden aus Glas, GlassLine Abstellflächen im Kühl- und Gefrierenteil, Comfort GlassLine Innentür, Flaschenbord, attraktives SwingLineDesign

Energieklasse **A**



AEG Stand Kühl-Gefrierkombination SANTO 65340 KG8			2129809	599,00
Farbe	Abmessungen HxBxT	Nutzzinhalt Kühlteil	Nutzzinhalt Gefrierenteil	
weiß	185 x 59,5 x 63,2 cm	245 Liter	78 Liter	

KOMFORT-KLASSE, Energie-Effizienzklasse: A, Energieverbrauch: 357 kWh/Jahr, 0.978 kWh/Tag, No-Frost-Technik, nie mehr abtauen, Nutzzinhalt Gesamt: 323 Liter, Nutzzinhalt Kühlen: 245 Liter, Nutzzinhalt Gefrierraum: 78 Liter, 2 transparente Obst- und Gemüseschubladen, Gefriervermögen in 24h: 4 kg, Lagerzeit bei Störung: 16 h, Klima-Klasse: SN-ST, separate Flaschenablage, 3 Glasabstellflächen, höhenverstellbar, Kühlraum-Innenbeleuchtung, vollautomatisches Abtauen im Kühlraum mit selbsttätiger Tauwasserverdunstung, eingeschäumter Kälte-Erzeuger für mehr Platz und pflegeleichte Innenwände, gleichbleibend niedriger Energieverbrauch durch Vermeidung von Eisbildung, Flaschenkippschutz in der Tür, 3 transparente Gefrierschubladen, 1 Gefriertablett, MAXI-BOX für großvolumiges Gefriergut für großvolumiges Gefriergut, Türschließautomatik, vorn verstellbare Füße bei unebenen Boden, hinten Rollen, Türanschlag rechts, wechselbar, Zubehör: 1 Eierablage, 1 Eiswürfelschale, Anschlusskabel 2.7 m mit Eurostecker

Energieklasse **A**



Beko Stand-Kühl-Gefrierkombination CSA 34000			1473638	554,99
Farbe	Abmessungen HxBxT	Nutzzinhalt Kühlteil	Nutzzinhalt Gefrierenteil	
weiß	185,5 x 60 x 60 cm	204 Liter	87 Liter	

Ausstattung: Gefrierfach * ***, 3 höhenverstellbare Glasablagen, 2 Türen, 1 Eierablage, Abtaueinrichtung manuell, Nettoinhalt Kühlteil: 204 Liter, Nettoinhalt Gefrierenteil: 87 Liter, FKW/FCKW frei, Gefrierkapazität: 7 kg / 24 Std, Jahresenergieverbrauch: 333 kWh

Energieklasse **A**



Whirlpool Stand-Kühl-Gefrierkombination ARC 5554 /2			1641557	599,00
Farbe	Abmessungen HxBxT	Nutzzinhalt Kühlteil	Nutzzinhalt Gefrierenteil	
weiß	189,5 x 59,5 x 61,5 cm	212 Liter	91 Liter	

FCKW- und FCK-frei, Abtaueinrichtung im Kühlraum, Dual Shelf - flexible Flaschenablage, 3 Abstellflächen aus hochwertigem Sicherheitsglas, davon 2 höhenverstellbar, große Obst-/ Gemüseschublade, 4 Türetageren, MaxiBox im Gefrierenteil mit 25 % mehr Stauraum, Türanschlag wechselbar, Nutzzinhalt (Kühlteil): 212 l, Nutzzinhalt (Gefrierenteil): 91 l, Energieverbrauch pro Jahr: 339 kWh, Gefrierleistung in 24 Std.: 4,5 kg

Energieklasse **A**

Kühlgeräte

Beschreibung			Artikel-Nr.	UVP
Siemens Stand-Kühl-Gefrierkombination KG39VX04			2209020	819,00
Farbe	Abmessungen HxBxT	Nutzinhalt Kühlteil	Nutzinhalt Gefrierteil	
weiß	200 x 60 x 65 cm	264 Liter	87 Liter	

Ihre Vorteile: Extra hoch! antiBacteria, Abstellflächen aus Sicherheitsglas, Energieverbrauch (Jahr): 358 kWh, Komfort und Sicherheit: hohe Tür, bombiert, Nutzinhalt gesamt: 351 l, Kühlzone: 264 l, Kühlteil: Abtau-Automatik, 5 Abstellflächen aus Sicherheitsglas, davon 4 höhenverstellbar, 4fache, klappbare Flaschenablage, transparenter Gemüsebehälter, Innenraumbeleuchtung, Gefrierteil: Allfrost-Technik, 3 transparente Gefriergut-Schubladen, Gefriergut-Kalender, Eiswürfelschale, ****-Gefrierraum: 87 l, Gefriervermögen: 5 kg in 24 Std, Lagerzeit bei Störung: 24 Std, Türanschlag rechts, wechselbar, Klimaklasse SN, höhenverstellbare FüÙe vorne, Rollen hinten

Energie-
klasse **A**



Schaub Lorenz Stand-Weinschrank WCE 40-21241			2191717	249,00
Farbe	Abmessungen HxBxT	Nutzinhalt		
schwarz	84 x 50 x 59 cm	122 Liter		

Ausstattung: Fassungsvermögen: 40 Flaschen zu 0,7 Liter, Nettovolumen: 122 Liter, Glastüre mit UV-Schutz, 3 Flaschenablagen aus Metall, 1 Gitterfach aus Chrom, Innenbeleuchtung, Temperatur frei wählbar, Türanschlag rechts, 2 höhenverstellbare FüÙe an der Front, FCKW und FKW frei (R600a), versenkter Türgriff, Glastür mit Silberrahmen, Energieverbrauch: 318 kWh/Jahr



Schaub Lorenz Stand-Weinschrank WCE 65-21258			2191709	359,00
Farbe	Abmessungen HxBxT	Nutzinhalt		
schwarz	142 x 50 x 59 cm	231 Liter		

Ausstattung: Fassungsvermögen: 65 Flaschen zu 0,7 Liter, elektronisch gesteuert, LED mit Temperaturanzeige, Temperaturbereich von +7°C bis +18°C, Glastüre mit UV-Schutz, 6 Flaschenablagen aus Chrom, 1 Gitterfach aus Chrom, Innenbeleuchtung, Nettovolumen: 231 Liter, Metalltürgriff, Türanschlag rechts, 2 höhenverstellbare FüÙe an der Front, FCKW und FKW frei (R600a), Glastür mit Silberrahmen, Energieverbrauch: 402 kWh/Jahr



Liebherr Weinklimaschrank WK 1853			1885936	969,00
Farbe	Abmessungen HxBxT	Nutzinhalt		
tinto	85 x 59,7 x 58,6 cm	153 Liter		

Energieverbrauch pro Jahr: 189 kWh, Nutzinhalt Gesamt: 142 l, max. 59 Bordeauxflaschen 0,75 l, Klimaklasse: SN-ST, 1 Temperaturzone, Temperaturbereich: 5°C bis +20°C, 1 getrennt regelbarer Kältekreislauf, Isolierglastür, Innenbeleuchtung, elektronische Steuerung, Temperaturanzeige: innen digital, Kindersicherung, Störung Warnsignal: optisch akustisch, Tür offen Warnsignal: akustisch, HardLine-Design, Roste verzinkt, 4 Ablageflächen, Aktivkohlefilter, Türanschlag rechts, wechselbar



Liebherr Weinklimaschrank WK 1802			1507788	829,00
Farbe	Abmessungen HxBxT	Nutzinhalt		
tinto	88,9 x 60 x 60,5 cm	174 Liter		

Optimale Klimaverhältnisse durch Umluftkühlung und Frischezufuhr über Aktivkohlefilter, einstellbarer Temperaturbereich zwischen 5°C und 18°C, mechanische Regelung, analoge Temperaturanzeige von außen ablesbar, Innenbeleuchtung separat zuschaltbar, 3 Flaschenroste - höhenverstellbar, schwingungsfrei gelagerte Kompressoren, wechselbarer Türanschlag, abschließbare Tür, Isolierglastür, 1 Temperaturzone, abschließbare Tür, Energieverbrauch: 292 kWh/Jahr



Liebherr Weinklimaschrank WK 1806			1457659	729,00
Farbe	Abmessungen HxBxT	Nutzinhalt		
tinto	88,9 x 60 x 60,5 cm	174 Liter		

Optimale Klimaverhältnisse durch Umluftkühlung und Frischezufuhr über Aktivkohlefilter, einstellbarer Temperaturbereich zwischen 5°C und 18°C, mechanische Regelung, analoge Temperaturanzeige von außen ablesbar, 3 Flaschenroste - höhenverstellbar, schwingungsfrei gelagerte Kompressoren, wechselbarer Türanschlag, abschließbare Tür, Volltür, 1 Temperaturzone, abschließbare Tür, Energieverbrauch: 219 kWh/Jahr



Kühlgeräte

Beschreibung	Artikel-Nr.	UVP
--------------	-------------	-----

Liebherr Weinklimaschrank WK 2976

1457721

999,00

Farbe	Abmessungen HxBxT	Nutzzinhalt
tinto	125 x 66 x 67,1 cm	281 Liter

Optimale Klimaverhältnisse durch Umluftkühlung und Frischluftzufuhr über Aktivkohlefilter, einstellbarer Temperaturbereich zwischen 5°C und 22°C, elektronische Regelung, Tür- und Temperaturalarm, digitale Temperaturanzeige von außen ablesbar, Kindersicherung, Innenbeleuchtung, 4 Holzborde - höhenverstellbar, Front im hochwertigen Swing Line Design, eleganter Stangengriff in Gehäusefarbe mit integrierter Öffnungsmechanik, schwingungsfrei gelagerte Kompressoren, wechselbarer Türanschlag, Volltür, 1 Temperaturzone, abschließbare Tür, Energieverbrauch: 153 kWh/Jahr



Liebherr Weinklimaschrank WK 2977

1457713

1.249,00

Farbe	Abmessungen HxBxT	Nutzzinhalt
tinto	126,4 x 66 x 67,1 cm	285 Liter

Optimale Klimaverhältnisse durch Umluftkühlung und Frischluftzufuhr über Aktivkohlefilter, einstellbarer Temperaturbereich zwischen 5°C und 22°C, elektronische Regelung, Tür- und Temperaturalarm, digitale Temperaturanzeige von außen ablesbar, Kindersicherung, Innenbeleuchtung separat zuschaltbar, 4 Holzborde - höhenverstellbar, Front im hochwertigen Swing Line Design, eleganter Stangengriff in Gehäusefarbe mit integrierter Öffnungsmechanik, schwingungsfrei gelagerte Kompressoren, wechselbarer Türanschlag, Isolierglastür, 1 Temperaturzone, abschließbare Tür, Energieverbrauch: 171 kWh/Jahr



Liebherr Weinklimaschrank WK 4176

0152625

1.249,00

Farbe	Abmessungen HxBxT	Nutzzinhalt
tinto	164,4 x 66 x 67,1 cm	395 Liter

Optimale Klimaverhältnisse durch Umluftkühlung und Frischluftzufuhr über Aktivkohlefilter, einstellbarer Temperaturbereich zwischen 5°C und 22°C, elektronische Regelung, Tür- und Temperaturalarm, digitale Temperaturanzeige von außen ablesbar, Kindersicherung, Innenbeleuchtung, 5 Holzborde - höhenverstellbar, Front im hochwertigem Swing Line Design, eleganter Stangengriff in Gehäusefarbe mit integrierter Öffnungsmechanik, schwingungsfrei gelagerte Kompressoren, wechselbarer Türanschlag, abschließbare Tür, Volltür, 1 Temperaturzone, Energieverbrauch: 160 kWh/Jahr



Liebherr Weinklimaschrank WKes 4176

1457683

1.449,00

Farbe	Abmessungen HxBxT	Nutzzinhalt
edelstahl	164,4 x 66 x 67,1 cm	390 Liter

Optimale Klimaverhältnisse durch Umluftkühlung und Frischluftzufuhr über Aktivkohlefilter, einstellbarer Temperaturbereich zwischen 5°C und 22°C, elektronische Regelung, Tür- und Temperaturalarm, digitale Temperaturanzeige von außen ablesbar, Kindersicherung, Innenbeleuchtung, 5 Holzborde - höhenverstellbar, Front im hochwertigem Swing Line Design, eleganter Stangengriff in Gehäusefarbe mit integrierter Öffnungsmechanik, schwingungsfrei gelagerte Kompressoren, wechselbarer Türanschlag, abschließbare Tür, Volltür, 1 Temperaturzone, Energieverbrauch: 160 kWh/Jahr



Liebherr Weinklimaschrank WK 4177

1457691

1.499,00

Farbe	Abmessungen HxBxT	Nutzzinhalt
tinto	165,8 x 66 x 67,1 cm	403 Liter

Optimale Klimaverhältnisse durch Umluftkühlung und Frischluftzufuhr über Aktivkohlefilter, einstellbarer Temperaturbereich zwischen 5°C und 22°C, elektronische Regelung, Tür- und Temperaturalarm, digitale Temperaturanzeige von außen ablesbar, Kindersicherung, Innenbeleuchtung separat zuschaltbar, 5 Holzborde - höhenverstellbar, Front im hochwertigem Swing Line Design, eleganter Stangengriff in Gehäusefarbe mit integrierter Öffnungsmechanik, schwingungsfrei gelagerte Kompressoren, wechselbarer Türanschlag, abschließbare Tür, Isolierglastür, 1 Temperaturzone, Energieverbrauch: 178 kWh/Jahr



Beschreibung	Artikel-Nr.	UVP
--------------	-------------	-----

Liebherr Weinklimaschrank WKes 4177			1457675	1.699,00
Farbe	Abmessungen HxBxT	Nutzinhalt		
edelstahl	165,8 x 66 x 67,1 cm	386 Liter		

Optimale Klimaverhältnisse durch Umluftkühlung und Frischluftzufuhr über Aktivkohlefilter, einstellbarer Temperaturbereich zwischen 5°C und 22°C, elektronische Regelung, Tür- und Temperaturalarm, digitale Temperaturanzeige von außen ablesbar, Kindersicherung, Innenbeleuchtung, 5 Holzborde - höhenverstellbar, Front im hochwertigem Swing Line Design, eleganter Stangengriff in Gehäusefarbe mit integrierter Öffnungsmechanik, schwingungsfrei gelagerte Kompressoren, wechselbarer Türanschlag, abschließbare Tür, Isolierglastür, 1 Temperaturzone, Energieverbrauch: 178 kWh/Jahr



Liebherr Weinklimaschrank WK 4676			0177822	1.449,00
Farbe	Abmessungen HxBxT	Nutzinhalt		
tinto	184,1 x 66 x 67,1 cm	453 Liter		

Optimale Klimaverhältnisse durch Umluftkühlung und Frischluftzufuhr über Aktivkohlefilter, einstellbarer Temperaturbereich zwischen 5°C und 22°C, elektronische Regelung, Tür- und Temperaturalarm, digitale Temperaturanzeige von außen ablesbar, Kindersicherung, Innenbeleuchtung, 6 Holzborde - höhenverstellbar, Front im hochwertigem Swing Line Design, eleganter Stangengriff in Gehäusefarbe mit integrierter Öffnungsmechanik, schwingungsfrei gelagerte Kompressoren, wechselbarer Türanschlag, abschließbare Tür, Volltür, 1 Temperaturzone, Energieverbrauch: 171 kWh/Jahr



Liebherr Weinklimaschrank WK 4677			1457667	1.699,00
Farbe	Abmessungen HxBxT	Nutzinhalt		
tinto	185,5 x 66 x 67,1 cm	462 Liter		

Optimale Klimaverhältnisse durch Umluftkühlung und Frischluftzufuhr über Aktivkohlefilter, einstellbarer Temperaturbereich zwischen 5°C und 22°C, elektronische Regelung, Tür- und Temperaturalarm, digitale Temperaturanzeige von außen ablesbar, Kindersicherung, Innenbeleuchtung separat zuschaltbar, 6 Holzborde - höhenverstellbar, Front im hochwertigem Swing Line Design, eleganter Stangengriff in Gehäusefarbe mit integrierter Öffnungsmechanik, schwingungsfrei gelagerte Kompressoren, wechselbarer Türanschlag, abschließbare Tür, Isolierglastür, 1 Temperaturzone, Energieverbrauch: 204 kWh/Jahr



Siemens Weintemperschrank KS38WA40			2104431	1.879,00
Farbe	Abmessungen HxBxT	Nutzinhalt		
inox	186 x 60 x 66 cm	368 Liter		

Glastüre mit Metalleinfassung und Edelstahl-Stangengriff, Seiten silber, silberfarbener Innenbehälter, elektronische Temperaturregelung, exakt ablesbar, stufenlose Temperaturregelung mit Kontrollleuchte, einstellbarer Temperaturbereich von +5°C bis +22°C, Glasplatte zur Lagerung von Delikatessen, Aktivkohlefilter für Frischluftzufuhr, Tauwasserablauf, Kühlteil: dynamische Kühlung durch Innenventilator, Abtau-Automatik, 3 digitale Innenthermometer, 5 Abstellflächen, davon 3 tiefe und 2 kurze mit transparenten Flaschenablagen, 1 Ablage aus Sicherheitsglas, für max. 106 Flaschen á 0,75 l bzw. 78 Flaschen á 1,0 l, Innenraumbelichtung, auch manuell zuschaltbar, Nutzinhalt gesamt: 368 l, höhenverstellbare Füße vorne, Rollen hinten, Klimaklasse SN-T



Energie-
klasse **B**

Gefriergeräte

Beschreibung	Artikel-Nr.	UVP
--------------	-------------	-----

Zanussi Gefrierbox ZFX 305 W

1961276

249,00

Farbe weiß	Abmessungen HxBxT 52 x 52,5 x 58,7 cm	Nutzzinhalt 50 Liter
---------------	--	-------------------------



Energieklasse A, Nutzzinhalt: 50 Liter, Energieverbrauch: 175 kWh/Jahr, Gefriervermögen: 7 kg/24 h, max. Lagerzeit bei Störung: 17 h, Klimaklasse: SN/N/ST, Ausstattung: Türanschlag wechselbar, 1 Rost

Energie-
klasse **A**

Liebherr Tischgefrierschrank GX 821

2073110

299,00

Farbe weiß	Abmessungen HxBxT 63 x 55,5 x 62,4 cm	Nutzzinhalt 69 Liter
---------------	--	-------------------------



SuperFrost-Automatik zeitgesteuert, Kontrollanzeige für Betrieb, SuperFrost und Alarm, Temperaturalarm optisch, FrostSafe-System mit rundum geschlossenen Schubfächern mit transparenter Front, SmartFrost-System mit VarioSpace durch herausnehmbare Schubfächer und Glaszwischenböden, einfaches Abtauen durch glatten und leicht zu reinigenden Innenraum, SwingDesign, ergonomischer Stangengriff, wechselbarer Türanschlag, Stellfüße vorne, Energieverbrauch pro Jahr: 196 kWh

Energie-
klasse **A**

Liebherr Tischgefrierschrank GP 1466

1740105

499,00

Farbe weiß	Abmessungen HxBxT 84 x 60 x 62,4 cm	Nutzzinhalt 104 Liter
---------------	--	--------------------------



MagicEye mit digitaler Temperaturanzeige, SuperFrost-Automatik mengengesteuert, Kontrollanzeige für Betrieb, SuperFrost, Alarm, FrostControl und Kindersicherung, Temperaturalarm optisch und akustisch, FrostSafe-System mit rundum geschlossenen Schubfächern mit transparenter Front, SmartFrost-System mit VarioSpace durch herausnehmbare Schubfächer und Glaszwischenböden, einfaches Abtauen durch glatten und leicht zu reinigenden Innenraum, ergonomischer Stangengriff, wechselbarer Türanschlag, wandbündig und einschiebbar durch Frontbelüftung, Stellfüße vorne, Energieverbrauch pro Jahr: 135 kWh, Klimaklasse: SN-T

Energie-
klasse **A++**

Schaub Lorenz Tischgefrierschrank TF50-25072

2191768

209,00

Farbe weiß	Abmessungen HxBxT 84,5 x 50,4 x 51,4 cm	Nutzzinhalt 85 Liter
---------------	--	-------------------------



Ausstattung: ****Gefrierschrank, 4 Gitterschubladen mit Kunststoffabdeckung, Arbeitsplatte, Nutzzinhalt: 85 Liter, versenkte Türgriffe, Türanschlag rechts, wechselbar, 2 höhenverstellbare Füße an der Front, FCKW und FKW frei (R600a), Energieverbrauch: 204 kWh/Jahr

Energie-
klasse **A**

Schaub Lorenz Tischgefrierschrank TF55-25720

2250225

239,00

Farbe weiß	Abmessungen HxBxT 84,5 x 54,5 x 57 cm	Nutzzinhalt 86 Liter
---------------	--	-------------------------



Ausstattung: ****Gefrierschrank, 4 vollausgeführte Laden aus Kunststoff, Arbeitsplatte, Nutzzinhalt: 86 Liter, versenkte Türgriffe, Türanschlag rechts, wechselbar, 2 höhenverstellbare Füße an der Front, FCKW und FKW frei (R600a)

Energie-
klasse **A+**

Gefriergeräte

Beschreibung	Artikel-Nr.	UVP
--------------	-------------	-----

Schaub Lorenz Tischgefrierschrank TF55-25461			2191741	219,00
Farbe weiß	Abmessungen HxBxT 84,5 x 54,5 x 57 cm	Nutzinhalt 86 Liter		

Ausstattung: ****Gefrierschrank, 4 vollausgeführte Laden aus Kunststoff, Arbeitsplatte, Nutzinhalt: 86 Liter, versenkte Türgriffe, Türanschlag rechts, wechselbar, 2 höhenverstellbare Füße an der Front, FCKW und FKW frei (R600a), Energieverbrauch: 204 kWh/Jahr

Energie-
klasse **A**



Siemens Tischgefrierschrank GS12DP20			2138263	569,00
Farbe weiß	Abmessungen HxBxT 85 x 60 x 61 cm	Nutzinhalt 97 Liter		

Bombiert, Arbeitsplatte mit Sicherheitsglas, unterbaufähig (Arbeitsplatte abnehmbar), netzunabhängiges Thermometer in der Innentür, höhenverstellbare Füße vorne, Allfrost-Technik, Super-Gefrieren, optische und akustische Warneinrichtung, 3 transparente Gefriergut-Schalen, Gefriergut-Kalender, Gefriervermögen: 18 kg in 24 Std., Lagerzeit bei Störung: 25 Std., Türanschlag rechts, wechselbar, Klimaklasse SN, Energieverbrauch (Jahr): 128 kWh

Energie-
klasse **A++**



Siemens Tischgefrierschrank GS11DV21			2249324	429,00
Farbe weiß	Abmessungen HxBxT 85 x 55 x 61 cm	Nutzinhalt 80 Liter		

Softline-Design, unterbaufähig (Arbeitsplatte abnehmbar), netzunabhängiges Thermometer in der Innentür, höhenverstellbare Füße vorne, Allfrost-Technik, Super-Gefrieren, optische Warnanzeige, 3 transparente Gefriergut-Schalen, Gefriergut-Kalender, Energieeffizienzklasse: A+ kWh/Jahr: 175, ****-Gefrierraum: 80 l Nutzinhalt, Gefriervermögen: 10 kg in 24 Std., Lagerzeit bei Störung: 24 Std., Türanschlag rechts, wechselbar, Klimaklasse SN-ST

Energie-
klasse **A+**



Beko Tischgefrierschrank FSE 1000			1375776	256,00
Farbe weiß	Abmessungen HxBxT 85 x 59,5 x 60 cm	Nutzinhalt 102 Liter		

Ausstattung: Gefrierfach ****, 1 Klarsichtklappe, 2 Klarsichtschubladen, 1 Eiwürfelschale, Superfrost, Abbaueinrichtung manuell, Türanschlag wechselbar, Nettoinhalt Gefrierfachteil: 102 Liter, Jahresenergieverbrauch: 263 kWh, Gefrierkapazität: 10,5 kg / 24 Std, FKW/FCKW frei

Energie-
klasse **A**



Whirlpool Tischgefrierschrank AFB 601			2143224	349,00
Farbe weiß	Abmessungen HxBxT 85 x 55 x 58 cm	Nutzinhalt 88 Liter		

FCKW- und FKW-frei, 4 kippsichere, transparente Gefrierschubladen, Schockgefrierfunktion, Türanschlag wechselbar, Nutzinhalt gesamt: 88 l, Energieverbrauch in 365 Tagen: 204 kWh, Gefrierleistung in 24 Std.: 8 kg, Lagerzeit bei Stromausfall: 17 Std.

Energie-
klasse **A**



Gefriergeräte

Beschreibung	Artikel-Nr.	UVP
--------------	-------------	-----

AEG Tischgefrierschrank ARCTIS 60120 GS2

2100355

359,00

Farbe	Abmessungen HxBxT	Nutzzinhalt
weiß	85 x 59,5 x 63,5 cm	98 Liter

KOMFORT-KLASSE, Energie-Effizienzklasse: A+, Energieverbrauch: 184 kWh/Jahr, 0,504 kWh/Tag, Tür im attraktiven „Bogen“-Design, bequeme, außen liegende Bedienung und Kontrollelemente, Funktionsüberwachung mit 3-Lampen, Kontrollsystem, Nutzzinhalt: 98 Liter, elektronische Temperaturregelung, zeitgesteuerte FROSTMATIC, Klima-Klasse: SN-ST, Schubladen-Vollausstattung, 3 transparente Gefrierschubladen, 1 Gefriertablett, Gefriergutkalender, Gefriervermögen in 24h: 15 kg, Lagerzeit bei Störung: 20 h, Temperatur-Alarm optisch und akustisch, vorne verstellbare Füße für unebenen Boden, hinten Rollen, Türanschlag rechts, wechselbar, Zubehör: 1 Eiswürfelschale

Energie-klasse **A+**



Zanussi Tischgefrierschrank ZFT 312 W / ZFT 410 W	2229722	269,00
---	---------	--------

Farbe	Abmessungen HxBxT	Nutzzinhalt
weiß	85 x 55 x 61,2 cm	100 Liter

Energieklasse B, Energieverbrauch pro Jahr: 288 kWh, Nutzzinhalt: 100 Liter, Gefriervermögen: 15 kg/24 h, max. Lagerzeit bei Störung: 17 h, Klimaklasse: SN/N/ST/T, Ausstattung: Standgerät mit Abdeckplatte in Tischhöhe, wechselbarer Türanschlag, einstellbarer Türanschlag, 3 Kontrolllampen, Schnellgefrierschaltung, 2 Gefrierschubladen, 1 Gefrierfach mit Klappe, 1 Gefriertablett

Energie-klasse **B**



Liebherr Tischgefrierschrank GP 1366	2073099	399,00
--------------------------------------	---------	--------

Farbe	Abmessungen HxBxT	Nutzzinhalt
weiß	85 x 55,5 x 62,4 cm	104 Liter

MagicEye mit digitaler Temperaturanzeige, SuperFrost-Automatik mengengesteuert, Kontrollanzeige für Betrieb, SuperFrost, Alarm, FrostControl und Kindersicherung, Temperaturalarm optisch und akustisch, FrostSafe-System mit rundum geschlossenen Schubfächern mit transparenter Front, SmartFrost-System mit VarioSpace durch herausnehmbare Schubfächer und Glaszwischenböden, einfaches Abtauen durch glatten und leicht zu reinigenden Innenraum, SwingDesign, ergonomischer Stangengriff, wechselbarer Türanschlag, wandbündig und einschubfähig durch Frontbelüftung, Stellfüße vorne, Energieverbrauch pro Jahr: 189,8 kWh, Klimaklasse: SN-T

Energie-klasse **A+**



Liebherr Tischgefrierschrank GN 1056	2073102	549,00
--------------------------------------	---------	--------

Farbe	Abmessungen HxBxT	Nutzzinhalt
weiß	85 x 60,2 x 62,8 cm	91 Liter

3 Schubfächer aus Glas, VarioSpace, Gefriertablett, 2 Kälte-Akku, Gehäusematerial: Stahl, SwingDesign, ergonomischer Stangengriff, 2 höhenverstellbare Stellfüße, wandbündig und einschubfähig durch Frontbelüftung, Steuerung: MagicEye mit digitaler Temperaturanzeige, Temperaturanzeige: außen digital, Funktionen: SuperFrost mengengesteuert, Tür offen: Warnsignal: akustisch, Störung: Warnsignal: optisch und akustisch, Energieverbrauch in 365 Tagen: 215 kWh, automatisches Abtauverfahren, Klimaklasse: SN-ST; Lagerzeit bei Störung: 30 Std., Gefriervermögen in 24 h: 14 kg, Türanschlag rechts, wechselbar

Energie-klasse **A**



AEG Standgefrierschrank ARCTIS 75100 GA4	2129760	429,00
--	---------	--------

Farbe	Abmessungen HxBxT	Nutzzinhalt
weiß	85 x 60 x 63,5 cm	80 Liter

No Frost Technologie - nie mehr Abtauen, zeitgesteuerte Frostmatic für sicheres Einfrieren, elektronische Temperaturregelung, digitale Soll-/Ist Temperaturanzeige, Temperaturalarm, optisch und akustisch, Energieverbrauch: 210 kWh pro Jahr, Gefriervermögen in 24 Std.: 9 kg, Lagerzeit bei Störung: 13 Std., 4 Schubladen, 1 Gefriertablett, 1 Eiswürfelschale, Bogen Design

Energie-klasse **A**



Gefriergeräte

Beschreibung	Artikel-Nr.	UVP
--------------	-------------	-----

AEG Standgefrierschrank ARCTIS 60110 GS1			2109778	319,00
Farbe weiß	Abmessungen HxBxT 85 x 55,5 x 61,5 cm	Nutzzinhalt 98 Liter		

3-Lampen-Kontrollsystem, Temperaturalarm, optisch, Energieverbrauch: 186 kWh pro Jahr, Nutzzinhalt 98 Liter, Gefriervermögen in 24 Std.: 14 kg, Lagerzeit bei Störung: 25 h, 3 Schubladen, 1 Gefriertablett, 1 Eiswürfelschale, Softline-Design

Energie-
klasse **A+**



Miele Standgefrierschrank F 12010 S			2216736	367,00
Farbe weiß	Abmessungen HxBxT 85 x 55,5 x 63 cm	Nutzzinhalt 101 Liter		

Elektronische Temperaturregelung über Temperaturregler, Temperaturalarm akustisch, SuperFrost, VarioRoom, horizontale Griffleiste, 4-Sterne Gefrierzone, Energieverbrauch pro Jahr: 212 kWh, Energieverbrauch pro 100 l in 24 h: 0,58 kWh, Lagerzeit bei Störung: 26 h, Gefriervermögen: 12 kg, Klimaklasse: SN-T

Energie-
klasse **A**



Miele Standgefrierschrank F 12016 S			2216728	420,00
Farbe weiß	Abmessungen HxBxT 85 x 55 x 62,4 cm	Nutzzinhalt 101 Liter		

Temperaturregelung elektronisch über Tipp-Tasten, Netzausfallanzeige, Temperaturalarm akustisch und optisch, akustischer Türalarm, SuperFrost, VarioRoom, horizontale Griffleiste, 4-Sterne Gefrierzone, Energieverbrauch pro Jahr: 190 kWh, Energieverbrauch pro 100 l in 24 h: 0,52 kWh, Lagerzeit bei Störung: 26 h, Gefriervermögen: 16 kg, Klimaklasse: SN-T, mitgeliefertes Zubehör: Kälteakkus, Eiswürfelschale

Energie-
klasse **A+**



Miele Standgefrierschrank F 12020 S			2216701	525,00
Farbe weiß	Abmessungen HxBxT 85 x 60 x 62,4 cm	Nutzzinhalt 104 Liter		

Temperaturregelung elektronisch über Tipp-Tasten, Netzausfallanzeige, Temperaturalarm akustisch und optisch, akustischer Türalarm, SuperFrost, VarioRoom, horizontale Griffleiste, 4-Sterne Gefrierzone, Energieverbrauch pro Jahr: 135 kWh, Energieverbrauch pro 100 l in 24 h: 0,36 kWh, Lagerzeit bei Störung: 30 h, Gefriervermögen: 16 kg, Klimaklasse: SN-T, mitgeliefertes Zubehör: Kälteakkus

Energie-
klasse **A++**



Liebherr Tischgefrierschrank G 1221			1885251	299,00
Farbe weiß	Abmessungen HxBxT 85,1 x 55,4 x 62,3 cm	Nutzzinhalt 98 Liter		

SwingDesign, elektronische Steuerung, SuperFrost-Funktion, Kontrollleuchten für Betrieb, Alarm und SuperFrost, SmartFreeze-System, VarioSpace durch herausnehmbare Schubfächer und Glaszwischenböden, FrostSafe-System mit 3 transparenten, rundum geschlossenen Schubfächern, Türanschlag rechts, wechselbar, Energieverbrauch: 211,7 kWh/Jahr

Energie-
klasse **A**



Gefriergeräte



Beschreibung			Artikel-Nr.	UVP
Whirlpool Standgefrierschrank AFG 7010 /2			1643703	499,00
Farbe	Abmessungen HxBxT	Nutzzinhalt		
weiß	120 x 59,6 x 60,6 cm	136 Liter		

FCKW- und FKW-frei, 2 transparente Gefrierfächer, 3 kippbare, transparente Gefrierschubladen, optischer Temperaturalarm, Schockgefrieren, Türanschlag wechselbar, Nutzzinhalt gesamt: 136 l, Energieverbrauch in 365 Tagen: 230 kWh, Gefrierleistung in 24 Std.: 16 kg, Lagerzeit bei Stromausfall: 22 Std.

Energieklasse **A**



Miele Standgefrierschrank FN 12220 S			2216698	694,00
Farbe	Abmessungen HxBxT	Nutzzinhalt		
weiß	125 x 60 x 63 cm	151 Liter		

Temperaturanzeige, Temperaturregelung elektronisch über Tipp-Tasten, Temperaturalarm akustisch und optisch, akustischer Türalarm, SuperFrost, NoFrost, VarioRoom, EasyOpen-Hebelgriff, 4-Sterne Gefrierzone, Energieverbrauch pro Jahr: 237 kWh, Energieverbrauch pro 100 l in 24 h: 0,43 kWh, Lagerzeit bei Störung: 43 h, Gefriervermögen: 15 kg, Klimaklasse: SN-T, mitgeliefertes Zubehör: Kälteakkus, Eiszürfelschale

Energieklasse **A+**



Liebherr Standgefrierschrank GN 1956			2181053	699,00
Farbe	Abmessungen HxBxT	Nutzzinhalt		
weiß	125 x 60 x 63 cm	151 Liter		

5 Schubfächer aus Glas, VarioSpace, Innenbeleuchtung Gefrierteil: seitliche Glühlampe, 2 Kälte-Akku, Kräuter-Beerenfach, Gehäusematerial: Stahl, SwingLine-Design, Stangengriff mit integrierter Öffnungsmechanik, 2 höhenverstellbare Stellfüße, Transportrollen hinten, Transportgriffe hinten, wandbündig und ein Schubfach durch Frontbelüftung, Steuerung: MagicEye mit digitaler Temperaturanzeige, Bedienung der Steuerung: SoftTouch, Temperaturanzeige Gefrierteil: außen digital, Funktionen: SuperFrost mengengesteuert, HomeDialogSystem, Tür offen Warnsignal: akustisch, Störung Warnsignal: optisch und akustisch, Energieverbrauch in 365 Tagen: 237,3 kWh, NoFrost, automatisches Abtauverfahren, Klimaklasse: SN-T, Lagerzeit bei Störung: 43 Std., Gefriervermögen in 24 h: 15 kg, Türanschlag rechts, wechselbar

Energieklasse **A+**



Liebherr Standgefrierschrank GN 1923			2181010	659,00
Farbe	Abmessungen HxBxT	Nutzzinhalt		
weiß	125 x 60 x 63 cm	151 Liter		

MagicEye-Steuerung mit digitaler Temperaturanzeige, SuperFrost-Automatik - mengengesteuert, Kontrollanzeige für Betrieb, Alarm, SuperFrost, FrostControl und Kindersicherung, Temperaturalarm - optisch und akustisch, Türalarm akustisch, HomeDialog-System, Abtauautomatik, Umluftkühlung, FrostSafe-System mit rundum geschlossenen Schubfächern mit transparenter Front, VarioSpace durch herausnehmbare Schubfächer und Glaszwischenböden, 2 Kälte-Akkus, Kräuter- und Beerenfach, SwingLine, Stangengriff mit integrierter Öffnungsmechanik, Vario-Energiesparplatte als Zubehör lieferbar, wechselbarer Türanschlag, wandbündig und ein Schubfach durch Frontbelüftung, Stellfüße vorne, Transportrollen und Transportgriffe hinten, Energieverbrauch pro Jahr: 237,3 kWh, Klimaklasse: SN-T

Energieklasse **A+**

Gefriergeräte

Beschreibung	Artikel-Nr.	UVP
--------------	-------------	-----

Liebherr Standgefrierschrank GNP 2076			1740970	999,00
Farbe	Abmessungen HxBxT	Nutzzinhalt		
weiß	125 x 66 x 68,3 cm	172 Liter		

Elektronische Steuerung: DuraFreeze, MagicEye mit digitaler Temperaturanzeige, SuperFrost-Automatik - mengengesteuert, Kontrollanzeige für Betrieb, SuperFrost, Alarm, FrostControl u. Kindersicherung, Tür- u. Temperaturwarner, optisch u. akustisch, Schnittstelle für Hausbusanbindung oder TeleSafe-Modul, NoFrost-Gefrierraum: Umluftkühlung, Abtauautomatik, FrostSafe-System mit rundum geschlossenen, transparenten und auf Teleskopschienen ausziehbaren Schubfächern, VarioSpace durch herausnehmbare Schubfächer u. Zwischenböden, Kräuter-/Beerenfach, Eiswürfelschale, 2 Kälteakkus, attraktives SwingDesign, Innenbeleuchtung, Stangengriff mit integrierter Öffnungsmechanik, wechselbarer Türanschlag, wandbündig u. ein Schubfach durch Frontbelüftung, Stellfüße vorne, Transportrollen u. -griffe hinten, Isolationsplatte als Zubehör lieferbar, Klimaklasse SN-T, Energieverbrauch 178,9 kWh

Energieklasse **A++**



Whirlpool Standgefrierschrank AFG 8142			2024314	579,00
Farbe	Abmessungen HxBxT	Nutzzinhalt		
weiß	139 x 59,6 x 62,5 cm	170 Liter		

FCKW- und FKW-frei, 2 transparente Gefrierfächer, 2 kippssichere, transparente Maxi-Gefrierboxen, 1 kippssichere, transparente Gefrierschublade, optischer Temperaturalarm, Schockgefrieren, Türanschlag wechselbar, Nutzzinhalt gesamt: 170 l, Energieverbrauch in 365 Tagen: 223 kWh, Gefrierleistung in 24 Std.: 20 kg, Lagerzeit bei Stromausfall: 33 Std.

Energieklasse **A+**



Siemens Standgefrierschrank GS22PA31			2136554	669,00
Farbe	Abmessungen HxBxT	Nutzzinhalt		
weiß	140 x 60 x 65 cm	225 Liter		

Hohe Tür, Softline-Design, bombiert, elektronische Temperaturregelung, exakt ablesbar, Multi-Alarm-System mit Memory-Funktion, Türtonwarner und Netzausfallanzeige, Tauwasserablauf, Türöffnungshilfe, Transportgriffe, höhenverstellbare Füße vorne, Rollen hinten, Allfrost-Technik, Super-Gefrieren mit Eingefrierautomatik, 5 transparente Gefriergut-Schubladen, davon 1 Big-Box, Gefriergut-Kalender, Innenraumbeleuchtung, Eiswürfelschale, Gefriervermögen: 22 kg in 24 Std., Lagerzeit bei Störung: 25 Std., Klimaklasse SN-T, Energieverbrauch (Jahr): 188 kWh

Energieklasse **A++**



Siemens Standgefrierschrank GS26VV31			2104725	569,00
Farbe	Abmessungen HxBxT	Nutzzinhalt		
weiß	140 x 60 x 65 cm	202 Liter		

Hohe Tür, Softline-Design, bombiert, elektronische Temperaturregelung über LED ablesbar, Türöffnungshilfe, Tauwasserablauf, höhenverstellbare Füße vorne, Rollen hinten, Allfrost-Technik, Super-Gefrieren mit Eingefrierautomatik, Warnanzeige optisch+akustisch, 1 Gefrierfach mit transparenter Klappe, 5 transparente Gefriergut-Schubladen, davon 1 bigBox, Gefriergut-Kalender, Eiswürfelschale, Gefriervermögen: 22 kg in 24 Std., Lagerzeit bei Störung: 20 Std., Klimaklasse SN-T, Türanschlag rechts, wechselbar, Energieverbrauch (Jahr): 248 kWh, mit Standkühlschrank KS30RV00 als side-by-side-Lösung kombinierbar

Energieklasse **A+**



Gefriergeräte



Beschreibung			Artikel-Nr.	UVP
AEG Standgefrierschrank ARCTIS 208 GS			2129779	499,00
Farbe	Abmessungen HxBxT	Nutzhalt		
weiß	140 x 60 x 62,5 cm	164 Liter		

Zeit- und temperaturgesteuerter Frostmatic, Maxi Box für großvolumiges Gefriergut, Quick Türöffner für leichtes Öffnen, elektronische Temperaturregelung, 3 Lampen Kontrollsystem, Temperaturalarm, optisch und akustisch, Energieverbrauch: 241 kWh pro Jahr, Gefriervermögen: 20 kg in 24 Std., Lagerzeit bei Störung: 31 Std., Vollausstattung mit 5 Schubladen, 1 Eiswürfelschale, 2 Kälteakkus, 3D Design

Energie-
klasse **A**



Zanussi Standgefrierschrank ZFU 319 EW			2229730	359,00
Farbe	Abmessungen HxBxT	Nutzhalt		
weiß	125 x 54,5 x 63,9 cm	168 Liter		

Energieklasse A, Nutzhalt: 168 Liter, Energieverbrauch: 250 kWh/Jahr, Gefriervermögen: 20 kg/24 h, max. Lagerzeit bei Störung: 18 h, Klimaklasse: SN/N/ST/T, Ausstattung: elektronische Regelung, Schnellgefrierschaltung, Türanschlag wechselbar, optischer und akustischer Temperaturalarm, 3 Kontrolllampen, 4 Gefrierschubladen, 1 Gefrierfach mit Klappe

Energie-
klasse **A**



Liebherr Standgefrierschrank GN 2356			2181045	749,00
Farbe	Abmessungen HxBxT	Nutzhalt		
weiß	144,7 x 60 x 63 cm	188 Liter		

MagicEye-Steuerung mit SoftTouch und digitaler Temperaturanzeige, SuperFrost-Automatik - mengengesteuert, Kontrollanzeige für Betrieb, Alarm, SuperFrost, FrostControl und Kindersicherung, Temperaturalarm - optisch und akustisch, Türalarm akustisch, HomeDialog-System, NoFrost-Gefrierraum: Abtauautomatik, Umluftkühlung, FrostSafe-System mit rundum geschlossenen Schubfächern mit transparenter Front, VarioSpace durch herausnehmbare Schubfächer und Glaszwischenböden, 2 Kälte-Akkus, Kräuter- und Beerenfach, Innenbeleuchtung, SwingLine, Stangengriff mit integrierter Öffnungsmechanik, Vario-Energiesparplatte als Zubehör lieferbar, wechselbarer Türanschlag, wandbündig und einschubfähig durch Frontbelüftung, Stellfüße vorne, Transportrollen und Transportgriffe hinten, Energieverbrauch pro Jahr: 262,8 kWh

Energie-
klasse **A+**



Liebherr Standgefrierschrank GN 2323			2181002	699,00
Farbe	Abmessungen HxBxT	Nutzhalt		
weiß	144,7 x 60 x 63 cm	188 Liter		

MagicEye-Steuerung mit digitaler Temperaturanzeige, SuperFrost-Automatik - mengengesteuert, Kontrollanzeige für Betrieb, Alarm, SuperFrost, FrostControl und Kindersicherung, Temperaturalarm - optisch und akustisch, Türalarm akustisch, HomeDialog-System, Abtauautomatik, Umluftkühlung, FrostSafe-System mit rundum geschlossenen Schubfächern mit transparenter Front, VarioSpace durch herausnehmbare Schubfächer und Glaszwischenböden, 2 Kälte-Akkus, Kräuter- und Beerenfach, SwingLine, Stangengriff mit integrierter Öffnungsmechanik, Vario-Energiesparplatte als Zubehör lieferbar, wandbündig und einschubfähig durch Frontbelüftung, Stellfüße vorne, Transportrollen und Transportgriffe hinten, Energieverbrauch pro Jahr: 262,8 kWh, Klimaklasse: SN-T

Energie-
klasse **A+**

Gefriergeräte

Beschreibung	Artikel-Nr.	UVP
--------------	-------------	-----

Liebherr Standgefrierschrank GNP 2476			1740997	1.099,00
Farbe weiß	Abmessungen HxBxT 144,7 x 66 x 68,3 cm	Nutzhalt 216 Liter		

Elektronische Steuerung: DuraFreeze, MagicEye mit digitaler Temperaturanzeige, SuperFrost-Automatik - mengengesteuert, Kontrollanzeige für Betrieb, SuperFrost, Alarm, FrostControl u. Kindersicherung, Tür- u. Temperaturwarner, optisch u. akustisch, Schnittstelle für Hausbusanbindung oder TeleSafe-Modul, NoFrost-Gefrierraum: Umluftkühlung, Abtauautomatik, FrostSafe-System mit rundum geschlossenen, transparenten und auf Teleskopschienen ausziehbaren Schubfächern, VarioSpace durch herausnehmbare Schubfächer u. Zwischenböden, Kräuter-/Beerenfach, Eiswürfelschale, 2 Kälteakkus, attraktives SwingDesign, Innenbeleuchtung, Stangengriff mit integrierter Öffnungsmechanik, wechselbarer Türanschlag, wandbündig u. ein Schubfähig durch Frontbelüftung, Stellfüße vorn, Transportrollen u. -griffe hinten, Isolationsplatte als Zubehör lieferbar, Klimaklasse SN-T, Energieverbrauch 200,8 kWh

Energie-
klasse **A++**



Liebherr Standgefrierschrank G 2413			0022616	529,00
Farbe weiß	Abmessungen HxBxT 144,7 x 60 x 63,1 cm	Nutzhalt 199 Liter		

Elektronische Steuerung, MagicEye mit LED-Temperaturanzeige, SuperFrost-Automatik, Kontrollleuchten für Betrieb, Alarm und SuperFrost, FrostSafe-System mit 6 rundum geschlossenen Schubfächern, Stangengriff mit integrierter Öffnungsmechanik, Türanschlag rechts, wechselbar, Energieverbrauch: 266 kWh/Jahr

Energie-
klasse **A+**



Liebherr Standgefrierschrank G 2713			0022578	599,00
Farbe weiß	Abmessungen HxBxT 164,4 x 60 x 63,2 cm	Nutzhalt 226 Liter		

Elektronische Steuerung, Magic Eye mit LED-Temperaturanzeige, SuperFrost-Automatik, Kontrollanzeige für Betrieb, Alarm und SuperFrost, FrostSafe-System mit 6 rundum geschlossenen Schubfächern, Stangengriff mit integrierter Öffnungsmechanik, Lagerzeit bei Störung 38h, Klimaklasse SN-T, Türanschlag rechts, wechselbar manuelles Abtauverfahren

Energie-
klasse **A+**



Beko Standgefrierschrank FSE 21300			1473611	451,99
Farbe weiß	Abmessungen HxBxT 145 x 54 x 60 cm	Nutzhalt 210 Liter		

Ausstattung: Klarsichtschubladen, 1 Eiswürfelschale, Superfrostschaltung, Abtaueinrichtung manuell, Türanschlag wechselbar, Nettoinhalt: 210 Liter, FKW/FCKW frei, Gefrierkapazität: 11 kg / 24 Std., Jahresenergieverbrauch: 254 kWh

Energie-
klasse **A**



Gefriergeräte



Beschreibung			Artikel-Nr.	UVP
Elekra Bregenz Standgefrierschrank FS 2100			1834002	400,99
Farbe	Abmessungen HxBxT	Nutzhalt		
weiß	145 x 54 x 60 cm	175 Liter		

Ausstattung: Tiefgefrierzone ****, 5 transparente Gefrierfächer, davon 4 Schubladen, 1 Gefrierklappe, Multifunktionsstblett, Super-Frost-Schaltung, Technische Daten: Brutto-/Nutzhalt: 210/175 Lit., Energieverbrauch je 100 Lit. Nutzhalt in 24 Std.: 0,33 kWh, Jahresenergieverbrauch: 254 kWh, FCKW/FKW-frei, Zubehör: Eiswürfelschale

Energieklasse **A**



Beschreibung			Artikel-Nr.	UVP
Elekra Bregenz Standgefrierschrank FSN 1950			1833995	452,99
Farbe	Abmessungen HxBxT	Nutzhalt		
weiß	145 x 54 x 60 cm	157 Liter		

Ausstattung: Tiefgefrierzone ****, NoFrost, 5 transparente Gefrierfächer davon 4 Schubladen, 1 Gefrierklappe, Multifunktionsstblett, Super-Frost-Schaltung, Technische Daten: Brutto-/Nutzhalt: 195/157 Lit., Energieverbrauch je 100 Lit. Nutzhalt in 24 Std.: 0,37 kWh, Jahresenergieverbrauch: 262 kWh, FCKW/FKW-frei, Zubehör: Eiswürfelschale

Energieklasse **A**



Beschreibung			Artikel-Nr.	UVP
Miele Standgefrierschrank FN 12420 S			2216671	736,00
Farbe	Abmessungen HxBxT	Nutzhalt		
weiß	145 x 60 x 63 cm	188 Liter		

EasyOpen Hebelgriff, Türanschlag rechts, wechselbar, Energieeffizienzklasse A+, Energieverbrauch in 365 Tagen: 263 kWh, Energieverbrauch pro 100 l Nutzhalt: 0,38 kWh in 24 Stunden, FCKW- und FKW-frei, 4-Sterne-Gefrierzone 188 l, elektronische Temperaturregelung, Temperaturregler mit Tipptasten für die Gefrierzone, Temperaturanzeige für die Gefrierzone, 4-Sterne-Gefrierzone: NoFrost-System, Gefriervermögen in 24 Stunden: 16 kg, Superfrost-Automatik, 5 + 1 Gefrierschubladen mit transparenter Front (davon eine schmal), jedes Fach als Vorgefrierfach nutzbar, VarioRoom: Herausnehmbare Zwischenböden zur Lagerung von sperrigem Gefriergut, mitgeliefertes Zubehör: 1 Eiswürfelschale, 2 Kälte-Akkus, 40 dB (A) re1pw, Klimaklasse: SN-T, Lagerzeit bei Störung: 43 Stunden, optischer und akustischer Temperaturalarm, akustischer Türalarm

Energieklasse **A+**



Beschreibung			Artikel-Nr.	UVP
Siemens Standgefrierschrank GS32PA31			2104768	829,00
Farbe	Abmessungen HxBxT	Nutzhalt		
weiß	155 x 70 x 75 cm	276 Liter		

Hohe Tür, Softline-Design, bombiert, elektronische Temperaturregelung, exakt ablesbar, Multi-Alarm-System mit Memory-Funktion, Türtonwarner und Netzausfallanzeige, Tauwasserablauf, Türöffnungshilfe, Transportgriffe, höhenverstellbare FüÙe vorne, Rollen hinten, Allfrost-Technik, Super-Gefrieren mit Eingefrierautomatik, 1 Gefrierfach mit transparenter Klappe, 5 transparente Gefriergut-Schubladen, davon 1 bigBox, Gefriergut-Kalender, Innenraumbeleuchtung, Eiswürfelschale, Gefriervermögen: 24 kg in 24 Std., Lagerzeit bei Störung: 35 Std., Klimaklasse SN-T, Energieverbrauch (Jahr): 209 kWh

Energieklasse **A++**

Gefriergeräte

Beschreibung			Artikel-Nr.	UVP
--------------	--	--	-------------	-----

Siemens Standgefrierschrank GS34NA31			2104091	929,00
Farbe	Abmessungen HxBxT	Nutzinhalt		
weiß	155 x 70 x 75 cm	259 Liter		

Hohe Tür, Softline-Design, bombiert, elektronische Temperaturregelung, exakt ablesbar, Multi-Alarm-System mit Memory-Funktion, Türtonwarner und Netzausfallanzeige, Türöffnungshilfe, Transportgriffe, höhenverstellbare Füße vorne, Rollen hinten, noFrost - nie wieder Abtauen, Super-Gefrieren mit Eingefrierautomatik, 1 Gefrierfach mit transparenter Klappe, 5 transparente Gefriergut-Schubladen, davon 1 bigBox, Gefriergut-Kalender, Innenraumbelichtung, Eiswürfelschale, Gefrierermögen: 21 kg in 24 Std., Lagerzeit bei Störung: 30 Std., Klimaklasse SN-T, Energieverbrauch (Jahr): 224 kWh

Energie-
klasse **A++**



Siemens Standgefrierschrank GS24NA21			2104156	799,00
Farbe	Abmessungen HxBxT	Nutzinhalt		
weiß	155 x 60 x 65 cm	195 Liter		

Hohe Tür, Softline-Design, bombiert, elektronische Temperaturregelung, exakt ablesbar, Multi-Alarm-System mit Memory-Funktion, Türtonwarner und Netzausfallanzeige, Türöffnungshilfe, Transportgriffe, höhenverstellbare Füße vorne, Rollen hinten, noFrost - nie wieder Abtauen, Super-Gefrieren mit Eingefrierautomatik, 1 Gefrierfach mit transparenter Klappe, 5 transparente Gefriergut-Schubladen, davon 1 bigBox, Gefriergut-Kalender, Innenraumbelichtung, Eiswürfelschale, Gefrierermögen: 20 kg in 24 Std., Lagerzeit bei Störung: 24 Std., Klimaklasse SN-T, Energieverbrauch (Jahr): 195 kWh

Energie-
klasse **A+**



Siemens Standgefrierschrank GS26PA31			2104792	719,00
Farbe	Abmessungen HxBxT	Nutzinhalt		
weiß	155 x 60 x 65 cm	202 Liter		

Hohe Tür, Softline-Design, bombiert, elektronische Temperaturregelung, exakt ablesbar, Multi-Alarm-System mit Memory-Funktion, Türtonwarner und Netzausfallanzeige, Tauwasserablauf, Türöffnungshilfe, Transportgriffe, höhenverstellbare Füße vorne, Rollen hinten, Allfrost-Technik, Super-Gefrieren mit Eingefrierautomatik, 1 Gefrierfach mit transparenter Klappe, 5 transparente Gefriergut-Schubladen, davon 1 bigBox, Gefriergut-Kalender, Eiswürfelschale, Innenraumbelichtung, Gefrierermögen: 22 kg in 24 Std., Lagerzeit bei Störung: 25 Std., Klimaklasse SN-T, Energieverbrauch (Jahr): 178 kWh

Energie-
klasse **A++**



Siemens Standgefrierschrank GS24NV21			2209969	669,00
Farbe	Abmessungen HxBxT	Nutzinhalt		
weiß	156 x 60 x 65 cm	193 Liter		

Hohe Tür, Softline-Design, bombiert, elektronische Temperaturregelung über LED ablesbar, höhenverstellbare Füße vorne, Rollen hinten, Türöffnungshilfe, noFrost - nie wieder abtauen, Super-Gefrieren mit Eingefrierautomatik, optische und akustische Warnung bei unzulässigem Temperaturanstieg, 1 Gefrierfach mit transparenter Klappe, 5 transparente Gefriergut-Schubladen, davon 1 Big-Box, Gefriergut-Kalender, Eiswürfelschale, Energieeffizienzklasse: A+ kWh/Jahr: 267, ****-Gefriererraum: 193 l Nutzinhalt, Gefrierermögen: 20 kg in 24 Std., Lagerzeit bei Störung: 15 Std., Türanschlag rechts, wechselbar, Klimaklasse: SN-T

Energie-
klasse **A+**



Whirlpool Standgefrierschrank AFG 8150			2024322	629,00
Farbe	Abmessungen HxBxT	Nutzinhalt		
weiß	159 x 59,6 x 60,6 cm	202 Liter		

FCKW- und FKW-frei, 2 transparente Gefrierfächer, 2 kippssichere, transparente Maxi-Gefrierboxen, 2 kippssichere, transparente Gefrierschubladen, optischer Temperaturalarm, Schockgefrieren, Türanschlag wechselbar, Nutzinhalt gesamt: 202 l, Energieverbrauch in 365 Tagen: 237 kWh, Gefrierleistung in 24 Std.: 24 kg, Lagerzeit bei Stromausfall: 23 Std.

Energie-
klasse **A+**



Gefriergeräte

Beschreibung	Artikel-Nr.	UVP
--------------	-------------	-----

Liebherr Standgefrierschrank GN 2756

2181037

799,00

Farbe	Abmessungen HxBxT	Nutzzinhalt
weiß	164,4 x 60 x 63 cm	224 Liter

MagicEye-Steuerung mit SoftTouch und digitaler Temperaturanzeige, SuperFrost-Automatik - mengengesteuert, Kontrollanzeige für Betrieb, Alarm, SuperFrost, FrostControl und Kindersicherung, Temperaturalarm - optisch und akustisch, Türalarm akustisch, HomeDialog-System, NoFrost-Gefrierraum: Abtauautomatik, Umluftkühlung, FrostSafe-System mit rundum geschlossenen Schubfächern mit transparenter Front, VarioSpace durch herausnehmbare Schubfächer und Glaszwischenböden, 2 Kälte-Akkus, Kräuter- und Beerenfach, Innenbeleuchtung, SwingLine, Stangengriff mit integrierter Öffnungsmechanik, Vario-Energiesparplatte als Zubehör lieferbar, wechselbarer Türanschlag, wandbündig und ein Schubfach durch Frontbelüftung, Stellfüße vorne, Transportrollen und Transportgriffe hinten, Energieverbrauch pro Jahr: 288,4 kWh

Energieklasse **A+**



Liebherr Standgefrierschrank GN 2723

2180995

749,00

Farbe	Abmessungen HxBxT	Nutzzinhalt
weiß	164,4 x 60 x 63 cm	224 Liter

MagicEye-Steuerung mit digitaler Temperaturanzeige, SuperFrost-Automatik - mengengesteuert, Kontrollanzeige für Betrieb, Alarm, SuperFrost, FrostControl und Kindersicherung, Temperaturalarm - optisch und akustisch, Türalarm akustisch, HomeDialog-System, Abtauautomatik, Umluftkühlung, FrostSafe-System mit rundum geschlossenen Schubfächern mit transparenter Front, VarioSpace durch herausnehmbare Schubfächer und Glaszwischenböden, 2 Kälte-Akkus, Kräuter- und Beerenfach, SwingLine, Stangengriff mit integrierter Öffnungsmechanik, Vario-Energiesparplatte als Zubehör lieferbar, wechselbarer Türanschlag, wandbündig und ein Schubfach durch Frontbelüftung, Stellfüße vorne, Transportrollen und Transportgriffe hinten, Energieverbrauch pro Jahr: 288,4 kWh, Klimaklasse: SN-T

Energieklasse **A+**



Liebherr Standgefrierschrank GNP 2976

1740946

1.199,00

Farbe	Abmessungen HxBxT	Nutzzinhalt
weiß	164,4 x 66 x 68,3 cm	261 Liter

Elektronische Steuerung: DuraFreeze, MagicEye mit digitaler Temperaturanzeige, SuperFrost-Automatik - mengengesteuert, Kontrollanzeigen für Betrieb, SuperFrost, Alarm, FrostControl u. Kindersicherung, Tür- u. Temperaturwarner, optisch u. akustisch, Schnittstelle für Hausbusanbindung oder TeleSafe-Modul, NoFrost-Gefrierraum: Umluftkühlung, Abtauautomatik, FrostSafe-System mit rundum geschlossenen, transparenten und auf Teleskopschienen ausziehbaren Schubfächern, VarioSpace durch herausnehmbare Schubfächer u. Zwischenböden, Kräuter-/Beerenfach, Eiswürfelschale, 2 Kälteakkus, attraktives SwingDesign, Innenbeleuchtung, Stangengriff mit integrierter Öffnungsmechanik, wechselbarer Türanschlag, wandbündig u. ein Schubfach durch Frontbelüftung, Stellfüße vorn, Transportrollen u. -griffe hinten, Isolationsplatte als Zubehör lieferbar, Klimaklasse SN-T, Energieverbrauch 222,7 kWh

Energieklasse **A++**



Siemens Standgefrierschrank GS28NA21

2104164

849,00

Farbe	Abmessungen HxBxT	Nutzzinhalt
weiß	170 x 60 x 65 cm	222 Liter

Hohe Tür, Softline-Design, bombiert, elektronische Temperaturregelung, exakt ablesbar, Multi-Alarm-System mit Memory-Funktion, Türtonwarner und Netzausfallanzeige, Türöffnungshilfe, Transportgriffe, höhenverstellbare Füße vorne, Rollen hinten, noFrost - nie wieder Abtauen, Super-Gefrieren mit Eingefrierautomatik, 2 Gefrierfächer mit transparenter Klappe, 5 transparente Gefriergut-Schubladen, davon 1 bigBox, Gefriergut-Kalender, Innenraumbeleuchtung, Eiswürfelschale, Gefriervermögen: 20 kg in 24 Std., Lagerzeit bei Störung: 24 Std., Klimaklasse SN-T, Energieverbrauch (Jahr): 287 kWh

Energieklasse **A+**



Gefriergeräte

Beschreibung	Artikel-Nr.	UVP
--------------	-------------	-----

Siemens Standgefrierschrank GS28NV21			2209950	729,00
Farbe	Abmessungen HxBxT	Nutzhalt		
weiß	171 x 60 x 65 cm	220 Liter		

Hohe Tür, Softline-Design, bombiert, elektronische Temperaturregelung über LED ablesbar, Türöffnungshilfe, noFrost - nie wieder abtauen, Super-Gefrieren mit Eingefrierautomatik, Warnanzeige optisch+akustisch, 2 Gefrierfächer mit transparenter Klappe, 5 transparente Gefriergut-Schubladen, davon 1 Big-Box, Gefriergut-Kalender, Eiswürfelschale, Energieeffizienzklasse: A+ kWh/Jahr: 286, ****-Gefrierraum: 220 l Nutzhalt, Gefriervermögen: 20 kg in 24 Std., Lagerzeit bei Störung: 15 Std., höhenverstellbare FüÙe vorne, Rollen hinten

Energie-
klasse **A+**



Liebherr Standgefrierschrank GN 3056			2181029	849,00
Farbe	Abmessungen HxBxT	Nutzhalt		
weiß	184,1 x 60 x 63 cm	261 Liter		

MagicEye-Steuerung mit SoftTouch und digitaler Temperaturanzeige, SuperFrost-Automatik - mengengesteuert, Kontrollanzeige für Betrieb, Alarm, SuperFrost, FrostControl und Kindersicherung, Temperaturalarm - optisch und akustisch, Türalarm akustisch, HomeDialog-System, NoFrost-Gefrierraum: Abtauautomatik, Umluftkühlung, FrostSafe-System mit rundum geschlossenen Schubfächern mit transparenter Front, VarioSpace durch herausnehmbare Schubfächer und Glaszwischenböden, 2 Kälte-Akkus, Kräuter- und Beerenfach, Innenbeleuchtung, SwingLine, Stangengriff mit integrierter Öffnungsmechanik, Vario-Energiesparplatte als Zubehör lieferbar, wechselbarer Türanschlag, wandbündig und einschubfähig durch Frontbelüftung, StellfüÙe vorne, Transportrollen und Transportgriffe hinten, Energieverbrauch pro Jahr: 313,9 kWh

Energie-
klasse **A+**



Liebherr Standgefrierschrank GN 3023			2180987	799,00
Farbe	Abmessungen HxBxT	Nutzhalt		
weiß	184,1 x 60 x 63 cm	261 Liter		

MagicEye-Steuerung mit digitaler Temperaturanzeige, SuperFrost-Automatik - mengengesteuert, Kontrollanzeige für Betrieb, Alarm, SuperFrost, FrostControl und Kindersicherung, Temperaturalarm - optisch und akustisch, Türalarm akustisch, HomeDialog-System, Abtauautomatik, Umluftkühlung, FrostSafe-System mit rundum geschlossenen Schubfächern mit transparenter Front, VarioSpace durch herausnehmbare Schubfächer und Glaszwischenböden, 2 Kälte-Akkus, Kräuter- und Beerenfach, SwingLine, Stangengriff mit integrierter Öffnungsmechanik, Vario-Energiesparplatte als Zubehör lieferbar, wechselbarer Türanschlag, wandbündig und einschubfähig durch Frontbelüftung, StellfüÙe vorne, Transportrollen und Transportgriffe hinten, Energieverbrauch pro Jahr: 313,9 kWh, Klimaklasse: SN-T

Energie-
klasse **A+**



Liebherr Standgefrierschrank GNP 3376			1740911	1.299,00
Farbe	Abmessungen HxBxT	Nutzhalt		
weiß	184,1 x 66 x 68,3 cm	305 Liter		

Elektronische Steuerung: DuraFreeze, MagicEye mit digitaler Temperaturanzeige, SuperFrost-Automatik - mengengesteuert, Kontrollanzeige für Betrieb, SuperFrost, Alarm, FrostControl u. Kindersicherung, Tür- u. Temperaturwarner, optisch u. akustisch, Schnittstelle für Hausbusanbindung oder TeleSafe-Modul, NoFrost-Gefrierraum: Umluftkühlung, Abtauautomatik, FrostSafe-System mit rundum geschlossenen, transparenten und auf Teleskopschienen ausziehbaren Schubfächern, VarioSpace durch herausnehmbare Schubfächer u. Zwischenböden, Kräuter-/Beerenfach, Eiswürfelschale, 2 Kälteakkus, attraktives SwingDesign, Innenbeleuchtung, Stangengriff mit integrierter Öffnungsmechanik, wechselbarer Türanschlag, wandbündig u. einschubfähig durch Frontbelüftung, StellfüÙe vorne, Transportrollen u. -griffe hinten, Isolationsplatte als Zubehör lieferbar, Klimaklasse SN-T, Energieverbrauch 244,6 kWh

Energie-
klasse **A++**



Gefriergeräte

Beschreibung	Artikel-Nr.	UVP
--------------	-------------	-----

Siemens Standgefrierschrank GS40NA31

2104113

1.029,00

Farbe	Abmessungen HxBxT	Nutzzinhalt
weiß	185 x 70 x 75 cm	333 Liter

Ihre Vorteile: 70 cm breit! Extra tief! iceTwister und Pizzafach, noFrost-Technik, Super-Gefrieren, bigBox, Türöffnungshilfe, 7-Segment-Anzeige mit Warnsystem, Energieverbrauch (Jahr): 260 kWh, Komfort und Sicherheit: hohe Tür, Softline-Design, bombiert, ****-Gefrierraum: 333 l Nutzzinhalt, elektronische Temperaturregelung, exakt ablesbar, Einfrierautomatik, Multi-Alarm-System mit Memory-Funktion, Türtonwarner und Netzausfallanzeige, 3 Gefrierfächer mit transparenter Klappe, 5 transparente Gefriergut-Schubladen, davon 1 bigBox, Gefriergut-Kalender, Innenraumbeleuchtung, Gefriervermögen: 18 kg in 24 Std, Lagerzeit bei Störung: 28 Std, Transportgriffe, höhenverstellbare Füße vorne, Rollen hinten, Eiswürfelschale

Energie-klasse **A++**



Siemens Standgefrierschrank GS32NA21

2104172

899,00

Farbe	Abmessungen HxBxT	Nutzzinhalt
weiß	185 x 60 x 65 cm	248 Liter

Hohe Tür, Softline-Design, bombiert, elektronische Temperaturregelung, exakt ablesbar, Multi-Alarm-System mit Memory-Funktion, Türtonwarner und Netzausfallanzeige, Türöffnungshilfe, Transportgriffe, höhenverstellbare Füße vorne, Rollen hinten, noFrost - nie wieder Abtauen, Super-Gefrieren mit Einfrierautomatik, 3 Gefrierfächer mit transparenter Klappe, 5 transparente Gefriergut-Schubladen, davon 1 Big-Box, Gefriergut-Kalender, Innenraumbeleuchtung, Eiswürfelschale, Gefriervermögen: 20 kg in 24 Std., Lagerzeit bei Störung: 24 Std., Klimaklasse SN-T, Energieverbrauch (Jahr): 305 kWh

Energie-klasse **A+**



Liebherr Gefriertruhe GTS 1412

1282654

399,00

Farbe	Abmessungen HxBxT	Nutzzinhalt
weiß	89 x 54,5 x 64 cm	130 Liter

SuperFrost-Funktion, Kontrollanzeige für Betrieb, Alarm u. SuperFrost, Gefrierraum: eingeschäumter Verflüssiger, Gefrierplan am Innendeckel, Klimaklasse SN-T, Energieverbrauch 226,3 kWh/Jahr

Energie-klasse **A+**



Zanussi Gefriertruhe ZFC 102

2094428

229,00

Farbe	Abmessungen HxBxT	Nutzzinhalt
weiß	85 x 55 x 59,3 cm	102 Liter

Energieklasse C, FCKW + FKW frei, Energieverbrauch pro Jahr: 250 kWh, Gesamtanschlusswert: 68 W, 102 Liter Nutzzinhalt, 12 kg Gefriervermögen in 24 h, 26 Std. max. Lagerzeit bei Störung, Klimaklasse: SN, einstellbarer Thermostat, 1 Lagerkorb

Energie-klasse **C**



Whirlpool Gefriertruhe AFG 6142

2018926

329,00

Farbe	Abmessungen HxBxT	Nutzzinhalt
weiß	86,5 x 57,2 x 64,8 cm	138 Liter

FCKW- und FKW-frei, 6 variable Temperatur-Einstellungen, Energiesparfunktion, Schockgefrierschaltung, optischer Temperaturalarm, Kindersicherung, Rollen, Nutzzinhalt gesamt: 138 l, Energieverbrauch in 365 Tagen: 235 kWh, Gefrierleistung in 24 Std.: 13 kg, Lagerzeit bei Stromausfall: 28 Std.

Energie-klasse **B**



Gefriergeräte

Beschreibung	Artikel-Nr.	UVP
--------------	-------------	-----

Whirlpool Gefriertruhe AFG 070 AP			2085941	479,00
Farbe weiß	Abmessungen HxBxT 86,5 x 80,6 x 64,8 cm	Nutzzinhalt 204 Liter		

FCKW- und FKW-frei, 6 variable Temperatur-Einstellungen, Energiesparfunktion, Schockgefrierschaltung, optischer Temperaturalarm, Kindersicherung, Rollen, Nutzzinhalt gesamt: 204 l, Energieverbrauch in 365 Tagen: 223 kWh, Gefrierleistung in 24 Std.: 15 kg, Lagerzeit bei Stromausfall: 36 Std.

Energie-
klasse **A+**



Whirlpool Gefriertruhe AFG 6212 B			1988409	329,00
Farbe weiß	Abmessungen HxBxT 86,5 x 80,6 x 64,8 cm	Nutzzinhalt 212 Liter		

FCKW- und FKW-frei, 6 variable Temperatur-Einstellungen, Energiesparfunktion, Schockgefrierschaltung, optischer Temperaturalarm, Kindersicherung, Rollen, Nutzzinhalt gesamt: 212 l, Energieverbrauch in 365 Tagen: 285 kWh, Gefrierleistung in 24 Std.: 14 kg, Lagerzeit bei Stromausfall: 36 Std.

Energie-
klasse **B**



Liebherr Gefriertruhe GTS 2112			1361988	399,00
Farbe weiß	Abmessungen HxBxT 86,2 x 83,7 x 68,4 cm	Nutzzinhalt 199 Liter		

SuperFrost-Funktion, Kontrollanzeige für Betrieb, Alarm u. SuperFrost, Stoppfrost-System, Gefrierraum: eingeschäumter Verflüssiger, Gefrierplan am Innendeckel, Trennwand (auch als Wasserauffangschale verwendbar), Tauwasserablauf, ergonomischer Truhengriff, Klimaklasse SN-T, Energieverbrauch 204,4 kWh/Jahr

Energie-
klasse **A+**



Miele Gefriertruhe GT 263 ES			1539086	525,00
Farbe weiß	Abmessungen HxBxT 91,7 x 87,2 x 76,6 cm	Nutzzinhalt 242 Liter		

Energieeffizienzklasse A+, Energieverbrauch pro 100 l Nutzzinhalt: 0,27 kWh in 24 Stunden, Energieverbrauch in 365 Tagen: 237 kWh, FCKW- und FKW-frei, Gefriervermögen in 24 Stunden: 20 kg, Lagerzeit bei Störung: 48 Stunden, 4-Sterne-Gefrierzone 242 l, 4-Sterne-Gefrierzone: Innenbeleuchtung, FreeFrost-System, 2 einhängbare Körbe, herausnehmbare Trennwand, Superfrost-Taste, Kontrollleuchte für EIN/AUS und Superfrost, 39 dB (A) re1pw, Klimaklasse: SN-T

Energie-
klasse **A+**



Liebherr Gefriertruhe GTS 2612			1361961	499,00
Farbe weiß	Abmessungen HxBxT 91,7 x 87,2 x 70,9 cm	Nutzzinhalt 242 Liter		

SuperFrost-Funktion, Kontrollanzeige für Betrieb, Alarm u. SuperFrost, StoppFrost-System, Innenbeleuchtung, SwingDesign, Schloss nachrüstbar, Gefrierraum: eingeschäumter Verflüssiger, Gefrierplan am Innendeckel, Trennwand (auch als Wasserauffangschale verwendbar) Tauwasserablauf, ergonomischer Truhengriff, Klimaklasse SN-T, Energieverbrauch 237,3 kWh/Jahr

Energie-
klasse **A+**



Gefriergeräte

Beschreibung	Artikel-Nr.	UVP
--------------	-------------	-----

Whirlpool Gefriertruhe AFG 6262 B

2024306

449,00

Farbe	Abmessungen HxBxT	Nutzzinhalt
weiß	88,5 x 95 x 66 cm	258 Liter

FCKW- und FKW-frei, 7 variable Temperatur-Einstellungen, Energiesparfunktion, Schockgefrierschaltung, optischer Temperaturalarm, Kindersicherung, Innenbeleuchtung, Rollen, Nutzzinhalt gesamt: 258 l, Energieverbrauch in 365 Tagen: 321 kWh, Gefrierleistung in 24 Std.: 17 kg, Lagerzeit bei Stromausfall: 34 Std.

Energie-klasse **B**



Miele Gefriertruhe GT 303 ES

2078406

609,00

Farbe	Abmessungen HxBxT	Nutzzinhalt
weiß	91,7 x 99,8 x 76,6 cm	284 Liter

Energieeffizienzklasse A+, Energieverbrauch pro 100 l Nutzzinhalt: 0,25 kWh in 24 Stunden, Energieverbrauch in 365 Tagen: 263 kWh, FCKW- und FKW-frei, Gefriervermögen in 24 Stunden: 22 kg, Lagerzeit bei Störung: 54 Stunden, 4-Sterne-Gefrierzone 284 l, 4-Sterne-Gefrierzone: Innenbeleuchtung, FreeFrost-System, 3 einhängbare Körbe, herausnehmbare Trennwand, Superfrost-Taste, Kontrollleuchte für EIN/AUS und Superfrost, 39 dB (A) re1pw, Klimaklasse: SN-T

Energie-klasse **A+**



Liebherr Gefriertruhe GTP 2226

1457780

599,00

Farbe	Abmessungen HxBxT	Nutzzinhalt
weiß	91,7 x 99,8 x 70,9 cm	205 Liter

Elektronische Steuerung, digitale Temperaturanzeige im Truhengriff, SuperFrost-Automatik, Kontrollanzeige für Betrieb, SuperFrost, Alarm, FrostControl u. Kindersicherung, Temperaturwarner, optisch u. akustisch, StoppFrost-System, Gefriertablett mit Kälteakku, Innenbeleuchtung, Tauwasserablauf, Gefrierraum: eingeschäumter Verflüssiger, Gefrierplan am Innendeckel, Trennwand bestehend aus 2 herausnehmbaren Gefriertabletts (auch als Wasserauffangschale verwendbar) attraktives SwingDesign, Schloss, Klimaklasse SN-T, Energieverbrauch 157 kWh/Jahr

Energie-klasse **A++**



Liebherr Gefriertruhe GTS 3012

1361953

579,00

Farbe	Abmessungen HxBxT	Nutzzinhalt
weiß	91,7 x 99,8 x 70,9 cm	284 Liter

SuperFrost-Funktion, Kontrollanzeige für Betrieb, Alarm u. SuperFrost, StoppFrost-System, Innenbeleuchtung, SwingDesign, Schloss nachrüstbar, Gefrierraum: eingeschäumter Verflüssiger, Gefrierplan am Innendeckel, Trennwand (auch als Wasserauffangschale verwendbar), Tauwasserablauf, ergonomischer Truhengriff, Klimaklasse SN-T, Energieverbrauch 259,2 kWh/Jahr

Energie-klasse **A+**



AEG Gefriertruhe ARCTIS 80220 GT

2109786

429,00

Farbe	Abmessungen HxBxT	Nutzzinhalt
weiß	87,6 x 105 x 66,5 cm	216 Liter

Energie-Effizienzklasse: A+, Energieverbrauch: 219 kWh/Jahr, 0,6 kWh/Tag, integrierter Griff im Deckel mit übersichtlichem LC-Display, elektronische Temperaturregelung, LOW FROST-System: bis 80% weniger Reif und Eis, Nutzzinhalt: 216 Liter, Schnellgefriereinrichtung, Innenbeleuchtung, Temperaturwarnung optisch und akustisch, Tauwasserablauf, gewichtsentlasteter Deckel und QUICK-Deckelöffnungs-System für leichtes Öffnen, Schloss, 2 Lagerkörbe serienmäßig, Gefriervermögen in 24h: 24 kg, Lagerzeit bei Störung: 48 h, Klima-Klasse: SN-ST, Rollen zum leichten Vor- und Zurückschieben, Anschlusskabel 1.7 m mit Euro-Stecker

Energie-klasse **A+**



Gefriergeräte

Beschreibung	Artikel-Nr.	UVP
--------------	-------------	-----

Zanussi Gefriertruhe ZFC 622 WA		2094436	289,00
--	--	---------	--------

Farbe	Abmessungen HxBxT	Nutzinhalt
weiß	87,6 x 105 x 66,5 cm	216 Liter

Energieklasse A+, FCKW + FKW frei, Energieverbrauch: 212 kWh/Jahr, Gesamtanschlusswert: 80 W, 216 Liter Nutzinhalt, 24 kg Gefriervermögen in 24 h, 48 Std. max. Lagerzeit bei Störung, Klimaklasse: SN/N/ST, Kabellänge 1,7 m, Temperatureinstellung stufenlos, Innenbeleuchtung, „Vakuum-Ventil“ zur leichteren Türöffnung, Rollen zum leichten Verschieben, 1 Lagerkorb

Energie-
klasse **A+**



Liebherr Gefriertruhe GTP 2626		1484850	669,00
---------------------------------------	--	---------	--------

Farbe	Abmessungen HxBxT	Nutzinhalt
weiß	91,7 x 113,2 x 70,9 cm	245 Liter

Elektronische Steuerung, digitale Temperaturanzeige im Truhengriff, SuperFrost-Automatik, Kontrollanzeige für Betrieb, SuperFrost, Alarm, FrostControl u. Kindersicherung, Temperaturwarner, optisch u. akustisch, StoppFrost-System, Gefriertablett mit Kälteakku, Innenbeleuchtung, Tauwasserablauf, Gefrierraum: eingeschäumter Verflüssiger, Gefrierplan am Innendeckel, Trennwand bestehend aus 2 herausnehmbaren Gefriertabletts (auch als Wasserauffangschale verwendbar), attraktives SwingDesign, Schloss, Klimaklasse SN-T, Energieverbrauch 171,6 kWh/Jahr

Energie-
klasse **A++**



Liebherr Gefriertruhe GTS 3612		1361945	729,00
---------------------------------------	--	---------	--------

Farbe	Abmessungen HxBxT	Nutzinhalt
weiß	91,7 x 113,2 x 70,9 cm	334 Liter

SuperFrost-Funktion, Kontrollanzeige für Betrieb, Alarm u. SuperFrost, StoppFrost-System, Innenbeleuchtung, SwingDesign, Schloss nachrüstbar, Gefrierraum: eingeschäumter Verflüssiger, Gefrierplan am Innendeckel, Trennwand (auch als Wasserauffangschale verwendbar), Tauwasserablauf, ergonomischer Truhengriff, Klimaklasse SN-T, Energieverbrauch 281,1 kWh/Jahr

Energie-
klasse **A+**



AEG Gefriertruhe ARCTIS 80260 GT		2109794	449,00
---	--	---------	--------

Farbe	Abmessungen HxBxT	Nutzinhalt
weiß	87,6 x 119 x 66,5 cm	255 Liter

Energie-Effizienzklasse: A+, Energieverbrauch: 237 kWh/Jahr, 0.649 kWh/Tag, integrierter Griff im Deckel mit übersichtlichem, LC-Display, elektronische Temperaturregelung, LOW FROST-System: bis 80% weniger Reif und Eis, Nutzinhalt: 255 Liter, Schnellgefriereinrichtung, Temperaturwarnung optisch und akustisch, Tauwasserablauf, Gewichtsentlasteter Deckel und QUICK-Deckelöffnungs-System für leichtes Öffnen, Schloss, 2 Lagerkörbe serienmäßig, Gefriervermögen in 24h: 27 kg, Lagerzeit bei Störung: 50 h, Klima-Klasse: SN-ST, Rollen zum leichten Vor- und Zurückschieben, Anschlusskabel 1.7 m mit Euro-Stecker

Energie-
klasse **A+**



Zanussi Gefriertruhe ZFC 626 WA		2094444	329,00
--	--	---------	--------

Farbe	Abmessungen HxBxT	Nutzinhalt
weiß	87,6 x 119 x 66,5 cm	255 Liter

Energieklasse A+, FCKW + FKW frei, Energieverbrauch: 237 kWh/Jahr, Gesamtanschlusswert: 100 W, 255 Liter Nutzinhalt, 27 kg Gefriervermögen in 24 h, 50 Std. max. Lagerzeit bei Störung, Klimaklasse: SN/N/ST, Kabellänge 1,7 m, Temperatureinstellung stufenlos, Innenbeleuchtung, „Vakuum-Ventil“ zur leichteren Türöffnung, Rollen zum leichten Verschieben, 2 Lagerkörbe

Energie-
klasse **A+**



Gefriergeräte

Beschreibung	Artikel-Nr.	UVP
--------------	-------------	-----

Liebherr Gefriertruhe GTP 3126

1464590

799,00

Farbe	Abmessungen HxBxT	Nutzzinhalt
weiß	91,7 x 128,8 x 70,9 cm	291 Liter

Elektronische Steuerung, digitale Temperaturanzeige im Truhengriff, SuperFrost-Automatik, Kontrollanzeige für Betrieb, SuperFrost, Alarm, FrostControl u. Kindersicherung, Temperaturwarner, optisch u. akustisch, StoppFrost-System, Gefriertablett mit Kälteakku, Innenbeleuchtung, Tauwasserablauf, Gefrierraum: eingeschäumter Verflüssiger, Gefrierplan am Innendeckel, Trennwand bestehend aus 2 herausnehmbaren Gefriertablets (auch als Wasserauffangschale verwendbar), attraktives Swingdesign, Schloss, Klimaklasse SN-T, Energieverbrauch 182,5 kWh/Jahr

Energie-
klasse **A++**



Whirlpool Gefriertruhe AFG 6452 AP

1978896

529,00

Farbe	Abmessungen HxBxT	Nutzzinhalt
weiß	88,5 x 134,5 x 66 cm	287 Liter

FCKW- und FKW-frei, 7 variable Temperatur-Einstellungen, Energiesparfunktion, Schockgefrierschaltung, optischer Temperaturalarm, Kindersicherung, Innenbeleuchtung, 3 Vorratskörbe, davon 1 XXL-Korb, Rollen, Nutzzinhalt gesamt: 287 Liter, Energieverbrauch in 365 Tagen: 252 kWh, Gefrierleistung in 24 Std.: 25 kg, Lagerzeit bei Stromausfall: 54 Std.

Energie-
klasse **A+**



Liebherr Gefriertruhe GTP 3726

1350390

899,00

Farbe	Abmessungen HxBxT	Nutzzinhalt
weiß	91,7 x 137,2 x 75,8 cm	352 Liter

Elektronische Steuerung, digitale Temperaturanzeige im Truhengriff, SuperFrost-Automatik, Kontrollanzeige für Betrieb, SuperFrost, Alarm, FrostControl u. Kindersicherung, Temperaturwarner, optisch u. akustisch, StoppFrost-System, Gefriertablett mit Kälteakku, Innenbeleuchtung, Tauwasserablauf, Gefrierraum: eingeschäumter Verflüssiger, Gefrierplan am Innendeckel, Trennwand bestehend aus 2 herausnehmbaren Gefriertablets (auch als Wasserauffangschale verwendbar), attraktives SwingDesign, Schloss, Klimaklasse SN-T, Energieverbrauch 204,4 kWh/Jahr

Energie-
klasse **A++**



Zanussi Gefriertruhe ZFC 638 WA

2094452

369,00

Farbe	Abmessungen HxBxT	Nutzzinhalt
weiß	87,6 x 160 x 66,5 cm	368 Liter

Energieklasse A+, FCKW + FKW frei, Energieverbrauch: 289 kWh/Jahr, Gesamtanschlusswert: 140 W, 368 Liter Nutzzinhalt, 29 kg Gefriervermögen in 24 h, 55 Std. max. Lagerzeit bei Störung, Klimaklasse: SN/N/ST, Kabellänge 1,7 m, Temperatureinstellung stufenlos, Innenbeleuchtung, „Vakuum-Ventil“ zur leichteren Türöffnung, Rollen zum leichten Verschieben, 3 Lagerkörbe

Energie-
klasse **A+**



Whirlpool Gefriertruhe AFG 6512 B

1973487

549,00

Farbe	Abmessungen HxBxT	Nutzzinhalt
weiß	88,5 x 162,5 x 66 cm	503 Liter

FCKW- und FKW-frei, 7 variable Temperatur-Einstellungen, Energiesparfunktion, Schockgefrierschaltung, optischer Temperaturalarm, Kindersicherung, Innenbeleuchtung, 5 Vorratskörbe, davon 1 XXL-Korb, Rollen, Nutzzinhalt gesamt: 503 Liter, Energieverbrauch in 365 Tagen: 496 kWh, Gefrierleistung in 24 Std.: 24 kg, Lagerzeit bei Stromausfall: 39 Std.

Energie-
klasse **B**



Gefriergeräte

Beschreibung	Artikel-Nr.	UVP
--------------	-------------	-----

Liebherr Gefriertruhe GTP 4726

1457756

1.199,00

Farbe	Abmessungen HxBxT	Nutzhalt
weiß	91,7 x 164,7 x 75,8 cm	441 Liter

Elektronische Steuerung, digitale Temperaturanzeige im Truhengriff, SuperFrost-Automatik, Kontrollanzeige für Betrieb, SuperFrost, Alarm, FrostControl u. Kindersicherung, Temperaturwarner, optisch u. akustisch, StoppFrost-System, Gefriertablett mit Kälteakku, Innenbeleuchtung, Tauwasserablauf, Gefrierraum: eingeschäumter Verflüssiger, Gefrierplan am Innendeckel, Trennwand bestehend aus 2 herausnehmbaren Gefriertablets (auch als Wasserauffangschale verwendbar), attraktives SwingDesign, Schloss, Klimaklasse SN-T, Energieverbrauch 244,6 kWh

 Energie-
klasse **A++**


Liebherr Gefriertruhe GTS 6112

1740857

1.099,00

Farbe	Abmessungen HxBxT	Nutzhalt
weiß	91,7 x 164,7 x 75,8 cm	572 Liter

SuperFrost-Funktion, Kontrollanzeige für Betrieb, Alarm u. SuperFrost, StoppFrost-System, Innenbeleuchtung, SwingDesign, Schloss nachrüstbar, Gefrierraum: eingeschäumter Verflüssiger, Gefrierplan am Innendeckel, Trennwand (auch als Wasserauffangschale verwendbar), Tauwasserablauf, ergonomischer Truhengriff, Klimaklasse SN-T, Energieverbrauch 407 kWh/Jahr

 Energie-
klasse **A+**


Elektro-Warmwasserspeicher

Beschreibung	Artikel-Nr.	UVP
--------------	-------------	-----

Vaillant Elektro-Kleinspeicher VEN 5 O Classic 2,0

1874209

145,46

Speichernenninhalt	Abmessungen HxBxT
5 Liter	412 x 240 x 218 mm

Wasserbehälter aus Polypropylen, Temperaturregler stufenlos einstellbar von 7-85 °C, Energiesparstellung bei 60°C, aktivierbarer Verbrühschutz, Frostschutzfunktion, einfache Montage auch beim Austausch von vorhandenen Geräten durch Wandschiene, kein Austausch der Halter erforderlich, Spritzwasserschutz (IP 24), einfache Montage durch 230 V Anschlusskabel mit Schuko-Stecker

Vaillant Elektro-Kleinspeicher VEN 5 U Classic 2,0

1493515

112,86

Vaillant Elektro-Kleinspeicher VEN 5 O Exklusiv 2,0

1874217

174,31

Speichernenninhalt	Abmessungen HxBxT
5 Liter	412 x 240 x 218 mm

Wasserbehälter aus hochwertigem Kupfer, Temperaturregler stufenlos einstellbar von 7-85 °C, Energiesparstellung bei 60 °C, aktivierbarer Verbrühschutz, Frostschutzfunktion, einfache Montage auch beim Austausch von vorhandenen Geräten durch Wandschiene, kein Austausch der Halter erforderlich, Spritzwasserschutz (IP 24), einfache Montage durch 230 V Anschlusskabel mit Schuko-Stecker

Vaillant Elektro-Kleinspeicher VEN 5 O Exklusiv 1,2

1874225

174,31

Vaillant Elektro-Kleinspeicher VEN 5 U Exklusiv 2,0

1874160

174,31

Vaillant Elektro-Kleinspeicher VEN 5 U Exklusiv 1,2

1874179

174,31



Elektro-Warmwasserspeicher

Beschreibung	Artikel-Nr.	UVP
--------------	-------------	-----

Elektra Bregenz Elektro-Kleinspeicher KUT 05

1908316

109,99

Speichernenninhalt	Abmessungen HxBxT
5 Liter	370 x 245 x 230 mm

Inhalt: 5 Liter, drucklos, Elektroanschluss: 2000 Watt, Bereitschaftsenergieverbrauch: 0,14 kWh/24 h, Leergewicht: 2,3 kg, Aufheizzeiten auf: 40°C in 3 Min., 55°C in 5 Min., 85°C in 10 Min., Mischwassermenge bei 40°C ca. 9,1 Lit., Schutzart: IP24, Gewicht mit Wasserfüllung: ca. 7,3 kg, energiesparenden Dauerbetrieb, Kunststoffinnenkessel, stufenlose Temperaturwähler von ca. 25-85°C, Energiesparstellung bei 70°C, Frostschutzstellung, Sicherheitstemperaturbegrenzer für Überhitzungsschutz rückstellbar, Kontrolllampe, Abmessungen HxBxT: 28,5 x 24,5 x 23,0 cm, Nutzinhalt: 5 Liter

Elektra Bregenz Elektro-Kleinspeicher KOT 05

1765981

109,99

Elektra Bregenz Elektro-Kleinspeicher KUTF 10

2102811

205,99

Speichernenninhalt	Abmessungen HxBxT
10 Liter	298 x 260 x 374 mm

Inhalt: 10 Liter, Spannung: 230 V, Elektroanschluss: 2000 Watt, Aufheizzeiten (von 15°C auf 75°C): 20 Min., Bereitschaftsenergieverbrauch: 0,35 kWh/24 h, L (Wasseranschluss verchromt): 1/2", Leergewicht: 7 kg, druckfest: 8 bar, Frequenz: 50 Hz, Stahlbehälter, spezialemaillierter Innenkessel, energiesparender Dauerbetrieb, stufenloser Temperaturwähler, Energiesparstellung, Frostschutzstellung, rückstellbare Übertemperatursicherung, Anschluss druckfest/drucklos, Edelstahlheizkörper, Korrosionsschutzanode Ø 18 / L 90 mm, Aufheizkontrolllampe/Ein-/Aus-Schalter/Stellfüße

Elektra Bregenz Elektro-Kleinspeicher KOTF 10

2102994

205,99

Vaillant Elektro-Kleinspeicher VEH 10 U

1874136

496,58

Speichernenninhalt	Abmessungen HxBxT
10 Liter	493 x 290 x 270 mm

Temperaturregler stufenlos einstellbar von 7-85 °C, Energiesparstellung bei 60 °C, aktivierbarer Verbrühschutz, Frostschutzfunktion, Sicherheitstemperaturbegrenzer, Spritzwasser geschützt (IP 24 D), einfache Montage durch 230 V Anschlusskabel mit Schukostecker

Vaillant Elektro-Kleinspeicher VEN 10 O 2,0

1874187

309,74

Speichernenninhalt	Abmessungen HxBxT
10 Liter	493 x 290 x 270 mm

Wasserbehälter aus Polypropylen, Temperaturregler stufenlos einstellbar von 7 - 85°C, Energiesparstellung bei 60°C, aktivierbarer Verbrühschutz, Frostschutzfunktion, Sicherheitstemperaturbegrenzer, einfache Montage durch 230 V Anschlusskabel mit Schukostecker, Spritzwasserschutz (IP 24)

Vaillant Elektro-Kleinspeicher VEN 10 O 1,2

1874195

309,74

Vaillant Elektro-Kleinspeicher VEN 10 U 2,0

1874144

303,47

Vaillant Elektro-Kleinspeicher VEN 10 U 1,2

1874152

303,47

Elektra Bregenz Elektro-Hängespeicher EHS 050

1566326

406,99

Speichernenninhalt	Abmessungen HxBxT
50 Liter	606 x 500 x 512 mm

PUR Hartschaumdämmung, stufenloser Temperaturwähler von ca. 0 - 85°C, Energiesparstellung bei 65°C, Edelstahlheizkörper einzeln auswechselbar, verstellbarer Aufhängebügel, Frostschutzstellung, Aufheizzeiten: umklemmbar, 230/400 V 3,3/4/6/8/16 h, Inhalt 50 Liter, Mischwassermenge bei 40°C: 94 Liter, Betriebsdruck 6 bar, Bereitschaftsenergieverbrauch: 0,83 kWh/24 Std., Temperaturanzeige, indirekte Beheizung, Korrosionsschutzanode, Innenbehälter Stahl, Direktmaillierung, Leergewicht: 35,0 kg



Elektro-Warmwasserspeicher

Beschreibung	Artikel-Nr.	UVP
--------------	-------------	-----

Vaillant Elektro-Hängespeicher VEH 50 Classic	1874063	685,94
--	---------	--------

Speichernenninhalt	Abmessungen HxBxT
50 Liter	685 x 504 x 502 mm

Drucklose und druckfeste Anwendung möglich, Temperaturregler stufenlos einstellbar von 7-85°C, Edelstahlheizkörper, robust und lange Lebensdauer, Service- und installationsfreundlich durch herausnehmbare Kabeleinführung/Zugentlastung und Universalheizflansch sowie integriertem Kugelhahn zur Schnellentleerung, Warmwasserspeicher mit hochwertiger Emaillierung, Frostschutzfunktion, aktivierbarer Verbrühschutz, Energiesparstellung bei 60 °C, Strahlwasserschutz (IP 25 D) ermöglicht uneingeschränkte Installation im Schutzbereich 1 (VDE 0100)

Vaillant Elektro-Hängespeicher VEH 80 Classic, 80 Liter, 965 x 504 x 502 mm	1874055	642,05
--	---------	--------

Vaillant Elektro-Hängespeicher VEH 100 Classic, 100 Liter, 1105 x 504 x 502 mm	1874047	674,65
---	---------	--------

Vaillant Elektro-Hängespeicher VEH 50 Exclusiv	1874128	709,76
---	---------	--------

Speichernenninhalt	Abmessungen HxBxT
50 Liter	685 x 504 x 502 mm

Drucklose und druckfeste Anwendung möglich, Universalheizflansch für den Einkreis-, Zweikreis- und Boilerbetrieb, Schnellaufheizung für zusätzlichen Warmwasserbedarf, Temperaturregler stufenlos einstellbar von 7-85 °C, Service- und installationsfreundlich durch herausnehmbare Kabeleinführung/Zugentlastung und Universalheizflansch sowie integriertem Kugelhahn zur Schnellentleerung, Edelstahlheizkörper, robust und lange Lebensdauer, Anschlussleistung durch einfaches Umlegen von Brücken anzupassen, Warmwasserspeicher mit hochwertiger Emaillierung, Frostschutzfunktion, aktivierbarer Verbrühschutz, Energiesparstellung bei 60 °C, Strahlwasserschutz (IP 25 D) ermöglicht uneingeschränkte Installation im Schutzbereich 1 (VDE 0100)

Vaillant Elektro-Hängespeicher VEH 80 Exklusiv, 80 Liter, 965 x 504 x 502 mm	1874101	669,64
---	---------	--------

Vaillant Elektro-Hängespeicher VEH 100 Exklusiv, 100 Liter, 1105 x 504 x 502 mm	1874233	702,24
--	---------	--------

Vaillant Elektro-Hängespeicher VEH 120 Exklusiv, 120 Liter, 1245 x 504 x 502 mm	1874098	984,40
--	---------	--------

Vaillant Elektro-Hängespeicher VEH 150 Exklusiv, 150 Liter, 1485 x 504 x 502 mm	1874071	998,18
--	---------	--------

Elektra Bregenz Elektro-Hängespeicher EHS 080	1595644	466,99
--	---------	--------

Speichernenninhalt	Abmessungen HxBxT
80 Liter	788 x 500 x 512 mm

PUR Hartschaumdämmung, stufenloser Temperaturwähler von ca. 0 - 85°C, Energiesparstellung bei 65°C, Edelstahlheizkörper einzeln auswechselbar, verstellbarer Aufhängebügel, Frostschutzstellung, Aufheizzeiten: umklemmbar, 230/400 V 3,3/4/6/8 h, Inhalt 80 Liter, Mischwassermenge bei 40°C: 148 Liter, Betriebsdruck 6 bar, Bereitschaftsenergieverbrauch: 1,05 kWh/24 Std., Temperaturanzeige, indirekte Beheizung, Korrosionsschutzanode, Innenbehälter Stahl, Direktmaillierung, Leergewicht: 40,0 kg

Elektra Bregenz Elektro-Hängespeicher EHS 100	1566296	481,99
--	---------	--------

Speichernenninhalt	Abmessungen HxBxT
100 Liter	921 x 500 x 512 mm

PUR Hartschaumdämmung, stufenloser Temperaturwähler von ca. 0 - 85°C, Energiesparstellung bei 60°C, Edelstahlheizkörper einzeln auswechselbar, verstellbarer Aufhängebügel, Frostschutzstellung, Aufheizzeiten: umklemmbar, 230/400 V 3,3/4/6/8 h, Inhalt 100 Liter, Mischwassermenge bei 40°C: 194 Liter, Betriebsdruck 6 bar, Elektroanschluss: 1,3 kW, Bereitschaftsenergieverbrauch: 1,43 kWh/24 Std., Temperaturanzeige, indirekte Beheizung, Korrosionsschutzanode, Innenbehälter Stahl, Direktmaillierung, Leergewicht: 45,0 kg



Elektro-Warmwasserspeicher



Beschreibung	Artikel-Nr.	UVP
--------------	-------------	-----

Elektra Bregenz Elektro-Hängespeicher EHS 120		1566334	524,99
Speichernenninhalt 120 Liter	Abmessungen HxBxT 1056 x 500 x 512 mm		

PUR Hartschaumdämmung, stufenloser Temperaturwähler von ca. 0 - 85°C, Energiesparstellung bei 60°C, Edelstahlheizkörper einzeln auswechselbar, verstellbarer Aufhängebügel, Frostschutzstellung, Aufheizzeiten: umklemmbar, 230/400 V 3,3/4/6/8 h, Inhalt 120 Liter, Mischwassermenge bei 40°C: 226 Liter, Betriebsdruck 6 bar, indirekte Beheizung, Bereitschaftsenergieverbrauch: 1,51 kWh/24 Std., Temperaturanzeige, Korrosionsschutzanode, Leergewicht: 50,0 kg

Elektra Bregenz Elektro-Hängespeicher EHS 150		1566261	568,99
Speichernenninhalt 150 Liter	Abmessungen HxBxT 1256 x 500 x 512 mm		

PUR Hartschaumdämmung, stufenloser Temperaturwähler von ca. 0 - 85°C, Energiesparstellung bei 60°C, Edelstahlheizkörper einzeln auswechselbar, verstellbarer Aufhängebügel, Frostschutzstellung, Aufheizzeiten: umklemmbar, 230/400 V 4/6/8/16 h, Inhalt 150 Liter, Mischwassermenge bei 40°C: 282 Liter, Betriebsdruck 6 bar, Bereitschaftsenergieverbrauch: 1,79 kWh/24 Std., Temperaturanzeige, indirekte Beheizung, Korrosionsschutzanode, Innenbehälter Stahl, Direktmaillierung, Leergewicht: 58,0 kg

Dunstabzüge

Beschreibung	Artikel-Nr.	UVP
--------------	-------------	-----

Beko Unterbauhaube CFB 6432	1831380	91,99
------------------------------------	---------	-------

Farbe edelstahl	Abmessungen HxBxT 15 x 60 x 49 cm	
--------------------	--------------------------------------	--

300 m³/h, lackiert, Abluft- und umluftfähig, 3 Lüfterstufen, 1 Motor, 1 Metallfilter, 1X40 Watt Lampen



Beko Unterbauhaube CFB 6432, weiß	1813706	80,99
--	---------	-------

Whirlpool Kompakthaube AKR 400 IX	2298805	169,00
--	---------	--------

Farbe edelstahl	Abmessungen HxBxT 13 x 59,8 x 51 cm	
--------------------	--	--

Für Einbau unter einem Oberschrank bzw. freihängend in Verbindung mit einem Kaminaufsatz, 1 Lüftermotor, 3 Leistungsstufen, Ausstattung: max. Lüfterleistung: 240 m³/h, Geräusch max. Normalstufe: 62 dBA, Kochstellenbeleuchtung, Metallfettfilter (nur AKR 400 Edelstahl), spülmaschinenfest, Abluftbetrieb, leichte Umrüstung auf Umluft mit zusätzlichem Aktivkohlefilter möglich



Whirlpool Kompakthaube AKR 400 WH, weiß	2298791	149,00
--	---------	--------

Siemens Unterbauhaube LU10152	1304887	178,00
--------------------------------------	---------	--------

Farbe edelstahl	Abmessungen HxBxT 14 x 59,8 x 51 cm	
--------------------	--	--

Bauform: Unterbauhaube, 60 cm, Abluftleistung nach DIN/EN 61591: max. 180 m³/h, Abluftleistung freiblasend: max. 210 m³/h, wahlweise Abluft- oder Umluftbetrieb, für Umluftbetrieb ist ein Erstaussstattungspaket (Sonderzubehör) erforderlich, Geräusch bei max. Normalbetrieb 180 m³/h: 54 dB (A), entspricht 66 dB (A) re 1pW nach DIN/EN 60704-2-13, Arbeitsplatzbeleuchtung 1 x 40 W, 2 Leistungsstufen, Fettfilter mit Sättigungsanzeige, Wippenschalter, Maße: Abluftstutzen Ø 120 mm, 100 mm, Anschlusswert: 130 W, zur Montage unter einem Hängeschrank oder an der Wand



Siemens Unterbauhaube LU10142, umbra	0537764	178,00
---	---------	--------

Siemens Unterbauhaube LU10122, weiß	0418129	178,00
--	---------	--------

Elektra Bregenz Unterbauhaube DF 6030	1358960	143,99
--	---------	--------

Farbe weiß	Abmessungen HxBxT 13,6 x 60 x 48 cm	
---------------	--	--

287 m³/h, Ausstattung: Abluft- und umluftfähig, 3 Lüfterstufen, 1 Motor, 1 Metallfilter, Rückstauklappe, 1 Glühlampe, Technische Daten: Gebläseleistung Abluft: 160/227/287 m³/h, Gebläseleistung Umluft: 75/87/96 m³/h, Lautstärke Abluft: 43/48/53 dB, Lautstärke Umluft: 48/52/53 dB



Elektra Bregenz Dunstabzugshaube DF 6030, braun	1358952	143,99
--	---------	--------

Elektra Bregenz Unterbauhaube DF 6035	1358979	163,99
--	---------	--------

Farbe edelstahl	Abmessungen HxBxT 13,6 x 60 x 48 cm	
--------------------	--	--

287 m³/h, Ausstattung: Abluft- und umluftfähig, 2 Lüfterstufen, 1 Motor, 2 Metallfilter, Rückstauklappe, 2 Glühlampen, Technische Daten: Gebläseleistung Abluft: 160/227/287 m³/h, Gebläseleistung Umluft: 75/87/96 m³/h, Lautstärke Abluft: 43/48/53 dB, Lautstärke Umluft: 48/52/53 dB



Whirlpool Dunstabzugshaube AKR 633 / 2GY	1699415	269,00
---	---------	--------

Farbe weiß	Abmessungen HxBxT 39,5 x 59,8 x 28,5 cm	
---------------	--	--

Für Einbau in einen zusätzlich nutzbaren Oberschrank, extrem flacher Auszug, vergrößerte Absaugfläche, 1 Lüftermotor, besonders leise und leistungsstark, 4 Leistungsstufen, max. Lüfterleistung 400 m³/h, Geräusch max. Normalstufe: 66 dBA, 2fache Kochstellenbeleuchtung, Fettfilter aus Aluminium, Aktiv-Kohlefilter DKF 1001, Abluftbetrieb, leichte Umrüstung auf Umluft mit zusätzlichem Aktivkohlefilter möglich



Dunstabzüge

Beschreibung	Artikel-Nr.	UVP
--------------	-------------	-----

Miele Flachpaneel DA 3060

1815040

399,00

Farbe	Abmessungen HxBxT
edelstahl	siehe Text



Bauform: Flachpaneel-Dunstabzugshaube, Abluftbetrieb, Umluftbetrieb mit nachkaufbarem Zubehör möglich, für den Einbau in einen mindestens 60 cm breiten und 46 cm hohen Oberschrank, Bedienung: Schiebeschalter für Kochstellenbeleuchtung, EIN/AUS und Leistungsregelung, drei Leistungsstufen plus Intensivstufe, Memory-Funktion für Gebläse, Beleuchtung und Leistungsstufen (bei Netzausfall), automatisches Ein- und Ausschalten durch Herausziehen und Einschieben des Wrasenschirms, Ausstattung: ein doppelseitig saugendes Gebläse, 1 herausnehmbarer und spülmaschinengeeigneter Edelstahl-Metallfettfilter Rückstauklappe, Abluftanschluss nach oben, empfohlener Anschluss: Abluftstutzen mit 150 mm, Halogen-Beleuchtung, 2 x 50 Watt, Gebläseleistung: Abluft 150 mm nach EN 61591=150-430 m³/Std., Abluft 125 mm nach EN 61591=120-400 m³/Std., Abluft frei ausblasend=480m³/Std., Umluft=80-300 m³/Std., mitgeliefertes Zubehör: Reduzierstutzen für 125 mm Ø, Abmessungen: Höhe 42,0 cm, Breite: 59,5 cm, Mindestabstand über Kochstelle (Elektro) 45,0 cm, Mindestabstand über Kochstelle (Gas) 65,0 cm

Miele Flachpaneel DA 3160

1815032

504,00

Farbe	Abmessungen HxBxT
edelstahl	siehe Text



Bauform: Flachpaneel-Dunstabzugshaube, Abluftbetrieb, Umluftbetrieb mit nachkaufbarem Zubehör möglich, für den Einbau in einen mindestens 60 cm breiten und 46 cm hohen Oberschrank, Bedienung: Tipptasten mit LED-Anzeige für Kochstellenbeleuchtung, EIN/AUS und Leistungsregelung, drei Leistungsstufen plus Intensivstufe, Memory-Funktion für Gebläse, Beleuchtung und Leistungsstufen (bei Netzausfall), automatisches Ein- und Ausschalten durch Herausziehen und Einschieben des Wrasenschirms, automatische Intensivstufenabschaltung nach 10 Min. (programmierbar), Ausstattung: elektronische Leistungsregelung, ein doppelseitig saugendes Gebläse, 1 herausnehmbarer und spülmaschinengeeigneter Edelstahl-Metallfettfilter, Rückstauklappe, Abluftanschluss nach oben, empfohlener Anschluss: Abluftstutzen mit 150 mm, Halogen-Beleuchtung, 2 x 50 Watt, Sicherheit: Sicherheitsausschaltung nach 10 Std., Gebläseleistung: Abluft 150 mm nach EN 61591= 150-550 m³/Std., Abluft 125 mm nach EN 61591= 140-520 m³/Std., Abluft frei ausblasend = 600 m³/Std., Umluft = 80-350 m³/Std., mitgeliefertes Zubehör: Reduzierstutzen für 125 mm Ø, Abmessungen: Höhe 42,0 cm, Breite: 59,5 cm, Mindestabstand über Kochstelle (Elektro) 45,0 cm, Mindestabstand über Kochstelle (Gas) 65,0 cm

Elektra Bregenz Teleskophaube DZ 6120

1359118

246,99

Farbe	Abmessungen HxBxT
edelstahl	17,5 x 60 x 27,8 cm



390 m³/h, Ausstattung: Abluft- und umluftfähig, 3 Lüfterstufen, 1 Motor, 2 Metallfilter, Blende austauschbar, Rückstauklappe, 2 Glühlampen, Technische Daten: Gebläseleistung Abluft: 255/338/390 m³/h, Gebläseleistung Umluft: 170/189/213 m³/h, Lautstärke Abluft: 44/50/54 dB, Lautstärke Umluft: 49/51/53 dB

Elektra Bregenz Teleskophaube DZ 6120, weiß

1359126

215,99

Beko Teleskophaube DT 311 I

1679600

122,99

Farbe	Abmessungen HxBxT
edelstahl	17,5 x 59,8 x 30 cm



240 m³/h, Abluft- und umluftfähig, 3 Lüfterstufen, 1 Motor, 1 Metallfilter, 2 Glühlampen

Beko Teleskophaube DT 311, weiß

1679619

112,00

Oranier Schublüfter FLA 3-60

2216965

198,00

Farbe	Abmessungen HxBxT
aluminium	17,2 x 60 x 32 cm



3-Stufen Schiebeschaltung, Metallfilter spülmaschinengeeignet, Abluftstutzen 125 Ø, Stufe 1 - 46 dB (A), 2 Motoren je 125 W, 2 x 40 W Beleuchtung, Luftförderleistung nach EN 61591 max. 340 m³/h, Umluftbetrieb möglich, Frontblende Aluminium (wechselbar)

Dunstabzüge

Beschreibung	Artikel-Nr.	UVP
--------------	-------------	-----

Oranier Schublüfter ECO 3-60	2216973	270,00
-------------------------------------	---------	--------

Farbe edelstahl	Abmessungen HxBxT 38,6 x 60 x 31 cm	
--------------------	--	--

3-Stufen Schiebeschaltung, Metallfettfilter spülmaschinengeeignet, Abluftstutzen 125 Ø, Stufe 1 - 46 dB (A), 1 Motor 260 W, 2 x 25 W Beleuchtung, Luftförderleistung nach DIN EN 61591 max. 440 m³/h, Umluftbetrieb möglich, Frontblende Edelstahl, wechselbar



Elektra Bregenz Schranklüfter DI 6040	1358995	215,99
--	---------	--------

Farbe grau	Abmessungen HxBxT 40 x 60 x 27 cm	
---------------	--------------------------------------	--

390 m³/h, Ausstattung: Abluft- und umluftfähig, 3 Lüfterstufen, 2 Motoren, 1 Metallfilter, Rückstauklappe, 2 Glühlampen, Technische Daten: Gebläseleistung Abluft: 255/338/390 m³/h, Gebläseleistung Umluft: 170/189/213 m³/h, Lautstärke Abluft: 44/50/54 dB, Lautstärke Umluft: 49/51/53 dB



Elektra Bregenz Schranklüfter DI 6040, weiß	1359002	215,99
--	---------	--------

Whirlpool Edelstahlesse AKR 648 E	1850555	399,00
--	---------	--------

Farbe edelstahl	Abmessungen HxBxT 85 x 59,8 x 50 cm	
--------------------	--	--

Zur Montage an der Küchenwand, 3 Leistungsstufen, Ausstattung: Edelstahlgehäuse, max. Lüfterleistung: 352m³/h, Geräusche max. Normalstufe: 67 dBA, Abluftbetrieb, leichte Umrüstung auf Umluft mit zusätzlichem Aktivkohlefilter möglich, 2-fache Kochstellenbeleuchtung, 2 Metallfettfilter mit Schnellverschluss, spülmaschinenfest Kaminschacht in Höhe verstellbar, Sonderzubehör: Aktiv-Kohlefilter AMC 946, Kaminverlängerung AMC 963 IN



Oranier Turmhaube Borino 90 E	2216981	238,99
--------------------------------------	---------	--------

Farbe edelstahl	Abmessungen HxBxT 70-104 x 90 x 50 cm	
--------------------	--	--

Druckknopfschaltung mit 3 Stufen, Metallfettfilter spülmaschinengeeignet, Abluftstutzen 125 Ø, Stufe 1 - 39 dB (A), 1 Motor 140 W, 2 x 40 W Beleuchtung, Luftförderleistung nach EN 61591 max. 360 m³/h, Umluftbetrieb möglich



Oranier Turmhaube Borino 60 E	2217007	202,99
--------------------------------------	---------	--------

Farbe edelstahl	Abmessungen HxBxT 70-104 x 60 x 50 cm	
--------------------	--	--


Druckknopfschaltung mit 3 Stufen, Metallfettfilter spülmaschinengeeignet, Abluftstutzen 125 Ø, Stufe 1 - 39 dB (A), 1 Motor 140 W, 2 x 40 W Beleuchtung, Luftförderleistung nach EN 61591 max. 360 m³/h, Umluftbetrieb möglich



Beko Kaminhaube HWM 441	1850601	183,99
--------------------------------	---------	--------

Farbe edelstahl	Abmessungen HxBxT 74 x 60 x 50 cm	
--------------------	--------------------------------------	--

500 m³/h, Abluft- und umluftfähig, 3 Lüfterstufen, 1 Motor, 2 Metallfilter, 2 x 40 Watt Lampen



Herde

Beschreibung	Artikel-Nr.	UVP
--------------	-------------	-----

Miele Einbaubackofen H 4112 B

2205602

809,00

Farbe	Einbaumaße HxBxT
edelstahl	59,3 x 56 x 54,8 cm

Genauere Temperaturregelung von 50-270°C, 7 Betriebsarten, Heißluft plus für gleichmäßige Backergebnisse auf bis zu 3 Ebenen, Versenkknebel, Tageszeitanzeige, Kurzzeitwecker, Programmierung der Garzeitdauer mit Abschaltautomatik, CleanGlass-Backofentür, 50 Liter Nutzvolumen mit 4 Einschubebenen, Seitengitter mit Schnellverschluss, Beleuchtung oben, Garraum mit PerfectClean, Rückwand mit selbstreinigendem Katalyseemail, Grillheizkörper vollständig abklappbar, Umluftgrillen mit Intervallschaltung, Gerätekühlsystem, kühle Front, Schnellaufheizen für bis zu 50% schnelleres Aufheizen, Zubehör: Backblech und Universalblech mit PerfectClean, Combirost

Energieklasse **A**

Miele Einbaubackofen H 4112 B, dunkelbraun

2205629

704,00

Miele Einbaubackofen H 4112 B, brillantweiß

2205610

704,00

Miele Einbaubackofen H 4117 B

2205572

915,00

Farbe	Einbaumaße HxBxT
edelstahl	59,3 x 56 x 55,5 cm

Genauere Temperaturregelung von 50-270°C, 7 Betriebsarten, Heißluft plus für gleichmäßige Backergebnisse auf bis zu 3 Ebenen, Versenkknebel, Tageszeitanzeige, Kurzzeitwecker, Programmierung der Garzeitdauer mit Abschaltautomatik, Clean-Glass-Backofentür, 50 Liter Nutzvolumen mit 4 Einschubebenen, Seitengitter mit Schnellverschluss, Beleuchtung oben, Garraum mit PerfectClean, Rückwand mit selbstreinigendem Katalyseemail, Grillheizkörper vollständig abklappbar, Umluftgrillen mit Intervallschaltung, Gerätekühlsystem, kühle Front, Schnellaufheizen für bis zu 50% schnelleres Aufheizen, Zubehör: Vollauszug plus für eine Ebene, Backblech und Universalblech mit PerfectClean, Combirost, Gourmet-Bräter HUB 61-22

Energieklasse **A**

Miele Einbaubackofen H 4117 B, dunkelbraun

2205599

809,00

Miele Einbaubackofen H 4117 B, brillantweiß

2205580

809,00

Miele Einbaubackofen H 4117 BP

2205564

1.231,00

Farbe	Einbaumaße HxBxT
edelstahl	59,3 x 56 x 55,5 cm

Genauere Temperaturregelung von 50-270°C, 7 Betriebsarten, Heißluft plus für gleichmäßige Backergebnisse auf bis zu 3 Ebenen, Versenkknebel, Tageszeitanzeige, Kurzzeitwecker, Programmierung der Garzeitdauer und Garzeitende, Restzeitanzeige bei Pyrolyse, CleanGlass-Backofentür, 50 Liter Nutzvolumen mit 4 Einschubebenen, Seitengitter mit Schnellverschluss, Beleuchtung oben, Edelstahlfront mit CleanSteel-Oberfläche, Pyrolyse mit 2 Reinigungsstufen und Geruchskatalysator, Gerätekühlsystem, kühle Front auch im Pyrolyse-Betrieb, Schnellaufheizen für bis zu 50% schnelleres Aufheizen, Zubehör: Vollauszug plus für eine Ebene, Backblech und Universalblech mit PerfectClean, Combirost, Gourmet-Bräter HUB 61-22

Energieklasse **A**

AEG Einbaubackofen COMPETENCE B 33512-5-m

2219034

599,00

Farbe	Einbaumaße HxBxT
edelstahl	59 x 56 x 55 cm

KOMFORT-KLASSE, Energie-Effizienzklasse: A, glatte Innenwände aus LONGCLEAN-Emaille, Leichtbedien-Elektronik, Leichtreinigungstür und -ausstattung, Antifinger-Edelstahl Beschichtung, Backtabelle auf der Innentür und Anzeige der Einschubebenen, Grillheizstab abklappbar, ISOFRONT, Kühlgebläse, Panoramafenster, Versenkknebel, 8 Beheizungsarten: MULTI-Heißluft, Solo-Heißluft, Großflächengrill, Grill, Infraroten, Ober- und Unterhitze, Unterhitze getrennt schaltbar, Auftauen, ausgestattet mit: BACKAUSZUG 3-fach, Garraumbeleuchtung 25 W, Zubehör: 1 BACKAUSZUG 3-fach, 1 emailliertes Backblech, 1 Kombirost, 1 Fettpfanne, 1 Fettfilter, 1, 5 m Anschlusskabel mit Stecker, Anschlusswert: 3500 W für Anschluss an 230 Volt

Energieklasse **A**



Beschreibung		Artikel-Nr.	UVP
AEG Einbaubackofen COMPETENCE B 59412-5-m		2219026	899,00
Farbe	Einbaumaße HxBxT		
edelstahl	59 x 56 x 55 cm		

TOP-KLASSE, Energie-Effizienzklasse: A, PYROLUXE®-Selbstreinigungssystem mit Katalysator, BACKTRONIC, BACKTRONIC - Elektronikuhr integriert, beleuchtete Funktionsanzeigen, Türkontaktschalter für Licht, Leichtreinigungstür und -ausstattung, Kindersicherung, Antifinger-Edelstahl Beschichtung, Backtabelle auf der Innentür und Anzeige der Einschubebenen, Auszugserkennung, ISOFRONT top, Kühlgebläse, Panoramafenster, Versenkknebel, 8 Beheizungsarten: Heißluft mit Ringheizkörper, Pizzastufe, Ober- und Unterhitze, Unterhitze getrennt schaltbar, Großflächengrill, Grill, Infraraten, Auftauen, ausgestattet mit: VOLLAUSZUG 3-fach, Schnellaufheizung zuschaltbar, glatte Innenwände aus LONGCLEAN-Emaille Garraumbeleuchtung 40 W, Zubehör: 1 VOLLAUSZUG 3-fach, 2 emailliertes Backbleche, 1 Kombirost, 1 Fettpfanne, 1 Fettfilter 1, 5 m Anschlusskabel mit Stecker, Anschlusswert: 3500 W für Anschluss an 230 Volt

Energie-
klasse **A**



Elektra Bregenz Multifunktionsbackrohr BE 3042 C		1780255	596,99
Farbe	Einbaumaße HxBxT		
edelstahl	59,5 x 56 x 56 cm		

Kochfunktionen: Heißluft Plus, Ober- und Unterhitze, Unterhitze, Infrarotgrill, Asstattung, Activemail, programmierbare Uhr, automatische Backrohrbeleuchtung, Zubehör: 1 Backblech, emailliert, 1 Fettpfanne, emailliert, 1 Grillrost

Energie-
klasse **A**



Oranier Einbaubackofen EBS 9892 Multifunktion		2217066	1.077,99
Farbe	Einbaumaße HxBxT		
edelstahl/schwarz	59,4 x 59,4 x 55,6 cm		

Vollelektronischer Multifunktions-Backofen mit 12 Funktionen und Touch-Control-Steuerung, Temperaturvorschlag, LCD-Anzeige, Touch-Control-Steuerung, Booster-Funktion für Schnellaufheizung, Backofeninnentür mit Garzeitentabelle, katalytische Cleanfunktion, Katalysebleche seitlich und hinten, Designfront Edelstahl/Schwarz-Glas-Design, XL Innenraum mit ca. 58 l Volumen, Innenraum in Oranier-Clean up-Emaillierung, programmierbarer Timer, Backofentür, 3fach verglast, aushängbar, Vollglas Innentür, Querstrombelüftung und Gehäusekühlung, Betriebskontrollleuchte, Kindersicherung, Kontrollleuchte für Backofentemperatur, Abschaltautomatik für Innenraumbelüftung, Temperaturbereich 50-250 °C, kippsichere Bleche und Roste, Reelingsystem, 1 Grillrost, 2 Multifunktionsbleche, Elektro-Anschlusskabel mit Schuko-Stecker

Energie-
klasse **A**



Oranier Einbaubackofen EBS 9924		2217058	778,99
Farbe	Einbaumaße HxBxT		
edelstahl/schwarz	59,8 x 59,6 x 55,5 cm		

Einbau-Backofen mit 9 Funktionen: Energie-Effizienzklasse A, Designfront Edelstahl/Schwarz-Glas-Design, versenkbare Knebel, 8 Beheizungsarten (Auftaufunktion, Ober/Unterhitze, Heißluft, Ober/Unterhitze mit Umluft, Grill, Unterhitze, Grill mit Umluft, Pizzastufe/Unterhitze mit Umluft), Backofentür 2-fach verglast, Innenraum ORANIER-CLEAN UP-Emaillierung, Innenraumvolumen 53 l, herausnehmbare Ganzglasinnenscheibe, Backofeninnentür mit Garzeitentabelle, programmierbarer Timer, Querstrombelüftung und Gehäusekühlung, Betriebskontrollleuchte, Kontrollleuchte für Backofentemperatur, Temperaturbereich 50-250°C, Reelingsystem mit 1 Grillrost und 2 Multifunktionsbleche, Elektro-Anschlusskabel mit Schuko-Stecker, Anschlusswert: 3,2 kW

Energie-
klasse **A**



Beko Einbaubackofen CIM 203000 X		2133385	307,99
Farbe	Einbaumaße HxBxT		
edelstahl	59,5 x 56 x 55 cm		

Multifunktionsbackrohr mit Heißluft, Ober- und Unterhitze, Umluftgrill und Umluft, Thermostat, Kühlgebläse, Spezialemail pflegeleicht, Backofenbeleuchtung, Zubehör: 1 emailliertes Backblech, 1 emaillierte Fettpfanne, 1 Grillrost

Energie-
klasse **B**



Herde



Beschreibung		Artikel-Nr.	UVP
Miele Einbaubackofen H 4114 B + Autarkes Glaskeramik-Kochfeld KM 5945		2246066	2.104,00
Farbe edelstahl	Einbaumaße HxBxT 59,3 x 56 x 55,5 cm		

Einbaubackofen: genaue Temperaturregelung von 50°C bis 270°C, 7 Betriebsarten, Heißluft plus für gleichmäßige Backergebnisse auf bis zu 3 Ebenen, Versenkknebel, Tageszeitanzeige, Kurzzeitwecker, Programmierung der Garzeitdauer mit Abschaltautomatik, CleanGlass-Backofentür, 50 Liter Nutzvolumen mit Vollauszug plus für drei Ebenen, Beleuchtung oben, Edelstahlfront mit CleanSteel-Oberfläche, Garraum mit PerfectClean, Rückwand mit selbstreinigendem Katalyseemail, Grillheizkörper vollständig abklappbar, Umluftgrillen mit Intervallschaltung, Gerätekühlsystem, Kühle Front, Energielabel A, Schnellaufheizen für bis zu 50% schnelleres Aufheizen, mitgeliefertes Zubehör: Backblech, Universalblech mit PerfectClean, Comfort-Einzelauszüge HCE 60 inkl. Combirost, Autarkes Glaskeramik-Kochfeld: aufliegender Rahmen, Dekor basaltgrau, Kochzonenausstattung: 4 Induktionskochzonen mit Ankoch-Automatik, alle als Vario-Kochzonen mit Topf-/Topfgrößenerkennung und Warmhaltefunktion, 1 Kochzone als Bräterzone, alle mit Booster, 2 mit TwinBooster, vorne links 160-230 mm Ø, 2300 Watt, TwinBooster 3000/3700 Watt, hinten links 100-160 mm Ø, 1400 Watt, Booster 1800 Watt, hinten rechts 140-200 mm Ø, 1850 Watt, Booster 2900 Watt, Bräterzone 300 mm, 2300 Watt, TwinBooster 3000/3700 Watt, vorne rechts 140-200 mm Ø, 1850 Watt, Booster 2900 Watt, Gesamtanschlusswert: 7,40 kW, Frontbedienung über Sensortasten, eine Plus/Minus-Taste pro Kochzone, Leistungsstufen von 1-9, individuelle Einstellmöglichkeiten für die Bedienung (z. B. Stop and Go), Kurzzeitwecke, 4 zeitgleich nutzbare Timer zur Einstellung der Kochzeit bis 9,5 Stunden mit Abschaltautomatik, Ankochautomatik, Booster-Funktion für jede Kochzone, Topf-/Topfgrößenerkennung bei allen Induktionskochzonen

Energie-
klasse **A**



Miele Einbauherd H 4102 E clst + Glaskeramik-Kochfeld KM 6012 ed		2234939	996,00
Farbe edelstahl	Einbaumaße HxBxT 60 x 56 x 55,5 cm		

Einbauherd: genaue Temperaturregelung von 50°C bis 270°C, 7 Betriebsarten, Heißluft plus für gleichmäßige Backergebnisse auf bis zu 3 Ebenen, Versenkknebel, CleanGlass-Backofentür, 50 Liter Nutzvolumen mit 4 Einschubebenen, Seitengitter mit Schnellverschluss, Beleuchtung oben, Garraum mit PerfectClean, Rückwand mit selbstreinigendem Katalyseemail, Grillheizkörper vollständig abklappbar, Umluftgrillen mit Intervallschaltung, Gerätekühlsystem, Kühle Front, Energielabel A, Schnellaufheizen für bis zu 50% schnelleres Aufheizen, mitgeliefertes Zubehör: Backblech und Universalblech mit PerfectClean, Combirost, Glaskeramik-Kochfeld: aufliegender Rahmen, Dekor alu, Kochzonenausstattung: 4 HiLight-Kochzonen, davon 1 als Vario-Kochzone, vorne links 120/210 mm Ø, 750/2200 Watt, hinten links 145 mm Ø, 1200 Watt, hinten rechts 180 mm Ø, 1800 Watt, vorne rechts 145 mm Ø, 1200 Watt, Gesamtanschlusswert: 6400 Watt, Betriebsanzeige für jede Kochzone, weitere Bedienkomfortmerkmale sind abhängig vom gewählten Herd oder Schaltkasten, Restwärmanzeige für jede Kochzone im Bedienfeld, weitere Sicherheitsmerkmale sind abhängig von dem gewählten Herd, leicht zu reinigende Glaskeramik, Maße: Ausschnittmaß B x T: 560 mm x 490 mm, Gerätemaß B x T: 574 mm x 504 mm, mitgeliefertes Zubehör: Glasschaber

Energie-
klasse **A**

Miele Einbauherd H 4102 E db + Glaskeramik-Kochfeld KM 6012 ed, dunkelbraun	2231719	885,00
Miele Einbauherd H 4102 E bw + Glaskeramik-Kochfeld KM 6012 ed, brillantweiß	2234947	885,00



Miele Einbauherd H 4102 E clst + Glaskeramik-Kochfeld KM 6013 ed		2290537	1.117,00
Farbe edelstahl	Einbaumaße HxBxT 60 x 56 x 55,5 cm		

Einbauherd: genaue Temperaturregelung von 50°C bis 270°C, 7 Betriebsarten, Heißluft plus für gleichmäßige Backergebnisse auf bis zu 3 Ebenen, Versenkknebel, CleanGlass-Backofentür, 50 Liter Nutzvolumen mit 4 Einschubebenen, Seitengitter mit Schnellverschluss, Beleuchtung oben, Garraum mit PerfectClean, Rückwand mit selbstreinigendem Katalyseemail, Grillheizkörper vollständig abklappbar, Umluftgrillen mit Intervallschaltung, Gerätekühlsystem, Kühle Front, Energielabel A, Schnellaufheizen für bis zu 50% schnelleres Aufheizen, mitgeliefertes Zubehör: Backblech und Universalblech mit PerfectClean, Combirost, Glaskeramik-Kochfeld: aufliegender Rahmen, Dekor alu, Kochzonenausstattung: 4 HiLight-Kochzonen, davon 1 als Vario-Kochzone und 1 als Koch-/Bräterzone, vorne links 120/210 mm Ø, 750/2200 Watt, hinten links 145 mm Ø, 1200 Watt, hinten rechts 170/265 mm Ø, 1500/2400 Watt, vorne rechts 145 mm Ø, 1200 Watt, Gesamtanschlusswert: 7000 Watt, Betriebsanzeige für jede Kochzone, weitere Bedienkomfortmerkmale sind abhängig vom gewählten Herd oder Schaltkasten, Restwärmanzeige für jede Kochzone, weitere Sicherheitsmerkmale sind abhängig von dem gewählten Herd, leicht zu reinigende Glaskeramik, Maße: Ausschnittmaß B x T: 560 mm x 490 mm, Gerätemaß B x T: 574 mm x 504 mm, mitgeliefertes Zubehör: Glasschaber

Miele Einbauherd H 4102 E db + Glaskeramik-Kochfeld KM 6013 ed, dunkelbraun	2290618	1.006,00
Miele Einbauherd H 4102 E bw + Glaskeramik-Kochfeld KM 6013 ed, brillantweiß	2290561	1.006,00

Beschreibung		Artikel-Nr.	UVP
Miele Einbauherd H 4112 E clst + Glaskeramik-Kochfeld KM 6012 ed		2205351	1.107,00
Farbe edelstahl	Einbaumaße HxBxT 60 x 56 x 55,5 cm		

Einbauherd: genaue Temperaturregelung von 50°C bis 270°C, 7 Betriebsarten, Heißluft plus für gleichmäßige Backergebnisse auf bis zu 3 Ebenen, Versenkknebel, Tageszeitanzeige, Kurzzeitwecker, Programmierung der Garzeitdauer mit Abschaltautomatik, CleanGlass-Backofentür, 50 Liter Nutzvolumen mit 4 Einschubebenen, Seitengitter mit Schnellverschluss, Beleuchtung oben, Garraum mit PerfectClean, Rückwand mit selbstreinigendem Katalyseemail, Grillheizkörper vollständig abklappbar, Umluftgrillen mit Intervallschaltung, Gerätekühlsystem, kühle Front, Energielabel A, Schnellaufheizen für bis zu 50% schnelleres Aufheizen, mitgeliefertes Zubehör: Backblech, Universalblech und Combirost jeweils mit PerfectClean, Glaskeramik-Kochfeld: aufliegender Rahmen, Dekor aluet, Kochzonenausstattung: 4 HiLight-Kochzonen, davon 1 als Vario-Kochzone, vorne links 120/210 mm Ø, 750/2200 Watt, hinten links 145 mm Ø, 1200 Watt, hinten rechts 180 mm Ø, 1800 Watt, vorne rechts 145 mm Ø, 1200 Watt, Gesamtanschlusswert: 6400 Watt, Betriebsanzeige für jede Kochzone, weitere Bedienkomfortmerkmale sind abhängig vom gewählten Herd oder Schaltkasten, Restwärmeanzeige für jede Kochzone im Bedienfeld, weitere Sicherheitsmerkmale sind abhängig von dem gewählten Herd, leicht zu reinigende Glaskeramik, Maße: Ausschnittmaß B x T: 560 mm x 490 mm, Gerätemaß B x T: 574 mm x 504 mm, mitgeliefertes Zubehör: Glasschaber

Energie-
klasse **A**

Miele Einbauherd H 4112 E db + Glaskeramik-Kochfeld KM 6012 ed, dunkelbraun	2204584	996,00
Miele Einbauherd H 4112 E bw + Glaskeramik-Kochfeld KM 6012 ed, brillantweiß	2205408	996,00

Miele Einbauherd H 4112 E clst + Glaskeramik-Kochfeld KM 6013 ed		2205335	1.228,00
Farbe edelstahl	Einbaumaße HxBxT 60 x 56 x 55,5 cm		

Einbauherd: genaue Temperaturregelung von 50°C bis 270°C, 7 Betriebsarten, Heißluft plus für gleichmäßige Backergebnisse auf bis zu 3 Ebenen, Versenkknebel, Tageszeitanzeige, Kurzzeitwecker, Programmierung der Garzeitdauer mit Abschaltautomatik, CleanGlass-Backofentür, 50 Liter Nutzvolumen mit 4 Einschubebenen, Seitengitter mit Schnellverschluss, Beleuchtung oben, Garraum mit PerfectClean, Rückwand mit selbstreinigendem Katalyseemail, Grillheizkörper vollständig abklappbar, Umluftgrillen mit Intervallschaltung, Gerätekühlsystem, kühle Front, Energielabel A, Schnellaufheizen für bis zu 50% schnelleres Aufheizen, mitgeliefertes Zubehör: Backblech, Universalblech und Combirost jeweils mit PerfectClean, Glaskeramik-Kochfeld: aufliegender Rahmen, Dekor aluet, Kochzonenausstattung: 4 HiLight-Kochzonen, davon 1 als Vario-Kochzone und 1 als Koch-/Bräterzone, vorne links 120/210 mm Ø, 750/2200 Watt, hinten links 145 mm Ø, 1200 Watt, hinten rechts 170/265 mm Ø, 1500/2400 Watt, vorne rechts 145 mm Ø, 1200 Watt, Gesamtanschlusswert: 7000 Watt, Betriebsanzeige für jede Kochzone, weitere Bedienkomfortmerkmale sind abhängig vom gewählten Herd oder Schaltkasten, Restwärmeanzeige für jede Kochzone, weitere Sicherheitsmerkmale sind abhängig von dem gewählten Herd, leicht zu reinigende Glaskeramik, Maße: Ausschnittmaß B x T: 560 mm x 490 mm, Gerätemaß B x T: 574 mm x 504 mm, mitgeliefertes Zubehör: Glasschaber

Energie-
klasse **A**

Miele Einbauherd H 4112 E db + Glaskeramik-Kochfeld KM 6013 ed, dunkelbraun	2204568	1.117,00
Miele Einbauherd H 4112 E bw + Glaskeramik-Kochfeld KM 6013 ed, brillantweiß	2205386	1.117,00



Herde



Beschreibung	Artikel-Nr.	UVP
Miele Einbauherd H 4117 E clst + Glaskeramik-Kochfeld KM 6012 ed	2205238	1.329,00

Farbe	Einbaumaße HxBxT	
edelstahl	60 x 56 x 55,5 cm	

Einbauherd: genaue Temperaturregelung von 50°C bis 270°C, 7 Betriebsarten, Heißluft plus für gleichmäßige Backergebnisse auf bis zu 3 Ebenen, Versenkknebel, Tageszeitanzeige, Kurzzeitwecker, Programmierung der Garzeitdauer mit Abschaltautomatik, CleanGlass-Backofentür, 50 Liter Nutzvolumen mit 3 Einschubebenen, Seitengitter mit Schnellverschlüssen, Beleuchtung oben, Edelstahlfront mit CleanSteel-Oberfläche, Garraum mit PerfectClean, Rückwand mit selbstreinigendem Katalyseemail, Grillheizkörper vollständig abklappbar, Umluftgrillen mit Intervallschaltung, Gerätekühlsystem, Kühle Front, Energielabel A, Schnellaufheizen für bis zu 50% schnelleres Aufheizen, mitgeliefertes Zubehör: Vollauszug plus für eine Ebene, Backblech und Universalblech mit PerfectClean, Combirost, Gourmet-Bräter HUB 61-22, Glaskeramik-Kochfeld: aufliegender Rahmen, Dekor aluet, Kochzonenausstattung: 4 HiLight-Kochzonen, davon 1 als Vario-Kochzone, vorne links 120/210 mm Ø, 750/2200 Watt, hinten links 145 mm Ø, 1200 Watt, hinten rechts 180 mm Ø, 1800 Watt, vorne rechts 145 mm Ø, 1200 Watt, Gesamtanschlusswert: 6400 Watt, Betriebsanzeige für jede Kochzone, weitere Bedienkomfortmerkmale sind abhängig vom gewählten Herd oder Schaltkasten, Restwärmeanzeige für jede Kochzone im Bedienfeld, weitere Sicherheitsmerkmale sind abhängig von dem gewählten Herd, leicht zu reinigende Glaskeramik, Maße: Ausschnittmaß B x T: 560 mm x 490 mm, Gerätemaß B x T: 574 mm x 504 mm, mitgeliefertes Zubehör: Glasschaber

Energie-
klasse **A**

Miele Einbauherd H 4117 E db + Glaskeramik-Kochfeld KM 6012 ed, dunkelbraun	2205319	1.218,00
Miele Einbauherd H 4117 E bw + Glaskeramik-Kochfeld KM 6012 ed, brillantweiß	2205270	1.218,00



Miele Einbauherd H 4117 E clst + Glaskeramik-Kochfeld KM 6013 ed	2205203	1.450,00
---	---------	----------

Farbe	Einbaumaße HxBxT	
edelstahl	60 x 56 x 55,5 cm	

Einbauherd: genaue Temperaturregelung von 50°C bis 270°C, 7 Betriebsarten, Heißluft plus für gleichmäßige Backergebnisse auf bis zu 3 Ebenen, Versenkknebel, Tageszeitanzeige, Kurzzeitwecker, Programmierung der Garzeitdauer mit Abschaltautomatik, CleanGlass-Backofentür, 50 Liter Nutzvolumen mit 3 Einschubebenen, Seitengitter mit Schnellverschlüssen, Beleuchtung oben, Edelstahlfront mit CleanSteel-Oberfläche, Garraum mit PerfectClean, Rückwand mit selbstreinigendem Katalyseemail, Grillheizkörper vollständig abklappbar, Umluftgrillen mit Intervallschaltung, Gerätekühlsystem, Kühle Front, Energielabel A, Schnellaufheizen für bis zu 50% schnelleres Aufheizen, mitgeliefertes Zubehör: Vollauszug plus für eine Ebene, Backblech und Universalblech mit PerfectClean, Combirost, Gourmet-Bräter HUB 61-22, Glaskeramik-Kochfeld: aufliegender Rahmen, Dekor aluet, Kochzonenausstattung: 4 HiLight-Kochzonen, davon 1 als Vario-Kochzone und 1 als Koch-/Bräterzone, vorne links 120/210 mm Ø, 750/2200 Watt, hinten links 145 mm Ø, 1200 Watt, hinten rechts 170/265 mm Ø, 1500/2400 Watt, vorne rechts 145 mm Ø, 1200 Watt, Gesamtanschlusswert: 7000 Watt, Betriebsanzeige für jede Kochzone, weitere Bedienkomfortmerkmale sind abhängig vom gewählten Herd oder Schaltkasten, Restwärmeanzeige für jede Kochzone, weitere Sicherheitsmerkmale sind abhängig von dem gewählten Herd, leicht zu reinigende Glaskeramik, Maße: Ausschnittmaß B x T: 560 mm x 490 mm, Gerätemaß B x T: 574 mm x 504 mm, mitgeliefertes Zubehör: Glasschaber

Energie-
klasse **A**

Miele Einbauherd H 4117 E db + Glaskeramik-Kochfeld KM 6013 ed, dunkelbraun	2205297	1.339,00
Miele Einbauherd H 4117 E bw + Glaskeramik-Kochfeld KM 6013 ed, brillantweiß	2205254	1.339,00

Beschreibung		Artikel-Nr.	UVP
Miele Einbauherd H 4117 EP clst + Glaskeramik-Kochfeld KM 6012 ed		2205939	1.661,00
Farbe edelstahl	Einbaumaße HxBxT 60 x 56 x 55,5 cm		

Einbauherd: genaue Temperaturregelung von 50°C bis 270°C, 7 Betriebsarten, Heißluft plus für gleichmäßige Backergebnisse auf bis zu 3 Ebenen, Versenkknebel, Tageszeitanzeige, Kurzzeitwecker, Programmierung Garzeitdauer und Garzeitende, Restzeitanzeige bei Pyrolyse, CleanGlass-Backofentür, 50 Liter Nutzvolumen mit 3 Einschubebenen, Seitengitter mit Schnellverschlüssen, Beleuchtung oben, Edelstahlfront mit CleanSteel-Oberfläche Pyrolyse mit 2 Reinigungsstufen und Geruchskatalysator, Gerätekühlsystem, Kühle Front auch im Pyrolyse-Betrieb, Energielabel A, Schnellaufheizen für bis zu 50% schnelleres Aufheizen, mitgeliefertes Zubehör: Vollauszug plus für eine Ebene, Backblech und Universallech mit PerfectClean, Combirost, Gourmet-Bräter HUB 61-22, Glaskeramik-Kochfeld: aufliegender Rahmen, Dekor aluet, Kochzonen-ausstattung: 4 HiLight-Kochzonen, davon 1 als Vario-Kochzone, vorne links 120/210 mm Ø, 750/2200 Watt, hinten links 145 mm Ø, 1200 Watt, hinten rechts 180 mm Ø, 1800 Watt, vorne rechts 145 mm Ø, 1200 Watt, Gesamtanschlusswert: 6400 Watt, Betriebsanzeige für jede Kochzone, weitere Bedienkomfortmerkmale sind abhängig vom gewählten Herd oder Schaltkasten, Restwärmeanzeige für jede Kochzone im Bedienfeld, weitere Sicherheitsmerkmale sind abhängig von dem gewählten Herd, leicht zu reinigende Glaskeramik, Maße: Ausschnittmaß B x T: 560 mm x 490 mm, Gerätemaß B x T: 574 mm x 504 mm, mitgeliefertes Zubehör: Glasschaber

Energie-
klasse **A**



AEG Einbauherd COMPETENCE E 30512-5 m + Glaskeramik-Kochfeld 6002 M-mn		2082012	829,00
Farbe edelstahl	Einbaumaße HxBxT 60 x 56 x 55 cm		

Einbauherd: KOMFORT-KLASSE, Energie-Effizienzklasse: A, FindLOGIC-Anordnung, Leichtreinigungstür und -ausstattung, Antifinger Edelstahl-Beschichtung, Backtabelle auf der Innentür und Anzeige der Einschubebenen, Grillheizstab abklappbar, ISOFRONT, Kühlgebläse, Panoramafenster, Versenkknebel mit Bedruckung, 4 stufenlos regelbare Kochstellen, 8 Beheizungsarten: Heißluft mit Ringheizkörper, Pizzastufe, Ober- und Unterhitze, Unterhitze getrennt schaltbar, Großflächengrill, Grill, Infrabraten, Auftauen, glatte Innenwände aus LONGCLEAN-Emaille, Garraumbeleuchtung 25 W, Zubehör: 1 emailliertes Backblech, 1 Kombirost, 1 Fettpfanne, 1 Fettfilter, Anschlusswert: 11300 W für Anschluss an 230/400 Volt, Glaskeramik-Kochfeld: BASIS-KLASSE, schnellaufglühende Kochzonen, 4-fach-Restwärmeanzeige, Kochzonenbestückung: 1 Kochzone Ø 21 cm, 2,3 kW, 2 Kochzonen Ø 14,5 cm, 1,2 kW, 1 Kochzone Ø 18 cm, 1,8 kW, Anschlusswert: 6,2 W

Energie-
klasse **A**




AEG Einbauherd COMPETENCE E 30512-5 d+Glaskeramik-Kochfeld 6002 M-mn, braun	2082039	749,00
AEG Einbauherd COMPETENCE E 30512-5 w+Glaskeramik-Kochfeld 6002 M-mn, weiß	2082020	749,00

AEG Einbauherd COMPETENCE E 33512-5 m + Glaskeramik-Kochfeld 6132 M-mn		1850733	929,00
Farbe edelstahl	Einbaumaße HxBxT 60 x 56 x 55 cm		

Einbauherd: KOMFORT-KLASSE, Energie-Effizienzklasse: A, glatte Innenwände aus LONGCLEAN-Emaille, Leichtbedien-Elektronikherd, FindLOGIC-Anordnung, Leichtreinigungstür und -ausstattung, Antifinger-Edelstahl Beschichtung, Backtabelle auf der Innentür und Anzeige der Einschubebenen, Grillheizstab abklappbar, ISOFRONT, Kühlgebläse, Panoramafenster, Versenkknebel mit Bedruckung, 4 stufenlos regelbare Kochstellen, 8 Beheizungsarten: Heißluft mit Ringheizkörper, Pizzastufe, Ober- und Unterhitze, Unterhitze getrennt schaltbar, Großflächengrill, Grill, Infrabraten, Auftauen, ausgestattet mit: BACKAUSZUG 3-fach, glatte Innenwände aus LONGCLEAN-Emaille, Garraumbeleuchtung 25 W, Zubehör: 1 BACKAUSZUG 3-fach, 1 emailliertes Backblech, 1 Kombirost, 1 Fettpfanne, 1 Fettfilter, Anschlusswert: 11300 W für Anschluss an 230/400 Volt, Glaskeramik-Kochfeld: BASIS-KLASSE, schnellaufglühende Kochzonen, Zuschaltung der Mehrkreis-Kochzonen über TOUCH-CONTROL Berührungssensor, 4-fach-Restwärmeanzeige, Kochzonenbestückung: 1 Mehrzweck-Kochzone Ø 17 x 26,5, 1 Zweikreis-Kochzone Ø 12/21 cm, 2,2 kW, 2 Kochzonen Ø 14,5 cm, 1,2 kW, Anschlusswert: 7,0 W

Energie-
klasse **A**



AEG Einbauherd COMPETENCE E 33512-5 d+Glaskeramik-Kochfeld 6132 M-mn, braun	1850768	849,00
AEG Einbauherd COMPETENCE E 33512-5 w+Glaskeramik-Kochfeld 6132 M-mn, weiß	1850741	849,00

Herde



Beschreibung		Artikel-Nr.	UVP
AEG Einbauherd COMPETENCE E 43012-5 m + Glaskeramik-Kochfeld 6132 M-mn		1895745	999,00
Farbe	Einbaumaße HxBxT		
edelstahl	60 x 56 x 55 cm		

Einbauherd: KOMFORT-KLASSE, Energie-Effizienzklasse: A, glatte Innenwände aus LONGCLEAN-Emaille, LINE-CONTROL, Leichtbedien-Elektronikuhr, FindLOGIC-Anordnung, beleuchtete Kochstellen- und Funktionsanzeigen, Leichtreinigungstür und -ausstattung, Antifinger-Edelstahl Beschichtung, Backtabelle auf der Innentür und Anzeige der Einschubebenen, Grillheizstab abklappbar, ISOFRONT plus, Kühlgebläse, Panoramafenster, Versenkknebel mit Bedruckung, 4 stufenlos regelbare Kochstellen, 8 Beheizungsarten: Heißluft mit Ringheizkörper, Pizzastufe, Ober- und Unterhitze, Unterhitze getrennt schaltbar, Großflächengrill, Grill, Infraraten, Auftauen, ausgestattet mit: VOLLAUSZUG 3-fach, glatte Innenwände aus LONGCLEAN-Emaille, Garraumbelichtung 40 W, Zubehör: 1 VOLLAUSZUG 3-fach, 2 emaillierte Backbleche, 1 Kombirost, 1 Fettpfanne, 1 Fettfilter, Anschlusswert: 11300 W für Anschluss an 230/400 Volt, Glaskeramik-Kochfeld: BASIS-KLASSE, schnellaufglühende Kochzonen, Zuschaltung der Mehrkreis-Kochzonen über TOUCH-CONTROL Berührungssensor, 4-fach-Restwärmeanzeige, Kochzonenbestückung: 1 Mehrzweck-Kochzone Ø 17 x 26,5, 1 Zweikreis-Kochzone Ø 12/21 cm, 2,2 kW, 2 Kochzonen Ø 14,5 cm, 1,2 kW, Anschlusswert: 7,0 W

Energie-
klasse **A**

AEG Einbauherd COMPETENCE E 43012-5 d + Glaskeramik-Kochfeld 6132M-mn, braun	2082004	919,00
AEG Einbauherd COMPETENCE E 43012-5 w + Glaskeramik-Kochfeld 6132M-mn, weiß	1888463	919,00



Beschreibung		Artikel-Nr.	UVP
AEG Einbauherd COMPETENCE E 39812-5 m + Glaskeramik-Kochfeld 6132 M-mn		1850806	1.099,00
Farbe	Einbaumaße HxBxT		
edelstahl	60 x 56 x 55 cm		

Einbauherd: KOMFORT-KLASSE, Energie-Effizienzklasse: A, PYROLUXE®-Selbstreinigungssystem mit Katalysator, BACKTRONIC -Elektronikuhr integriert, FindLOGIC-Anordnung, automatische Abschaltung für Backofen, Leichtreinigungstür und -ausstattung, Kindersicherung, Antifinger-Edelstahl Beschichtung, Backtabelle auf der Innentür und Anzeige der Einschubebenen, Auszugserkennung, ISOFRONT top, Kühlgebläse, Panoramafenster, Versenkknebel mit Bedruckung, 4 stufenlos regelbare Kochstellen, 8 Beheizungsarten: Heißluft mit Ringheizkörper, Pizzastufe, Ober- und Unterhitze, Unterhitze getrennt schaltbar, Großflächengrill, Grill, Infraraten, Auftauen, ausgestattet mit: BACKAUSZUG 3-fach Schnellaufheizung zuschaltbar, glatte Innenwände aus LONGCLEAN-Emaille, Garraumbelichtung 40 W, Zubehör: 1 BACKAUSZUG 3-fach, 1 emailliertes Backblech, 1 Kombirost, 1 Fettpfanne, 1 Fettfilter, Anschlusswert: 11300 W für Anschluss an 230/400 Volt, Glaskeramik-Kochfeld: BASIS-KLASSE, strapazierfähige Glaskeramik, schnellaufglühende Kochzonen, Zuschaltung der Mehrkreis-Kochzonen über TOUCH-CONTROL Berührungssensor, 4-fach-Restwärmeanzeige, Kochzonenbestückung: 1 Mehrzweck-Kochzone Ø 17 x 26,5, 1 Zweikreis-Kochzone Ø 12/21 cm, 2,2 kW, 2 Kochzonen Ø 14,5 cm, 1,2 kW, Anschlusswert: 7,0 W

Energie-
klasse **A**

AEG Einbauherd COMPETENCE E 39812-5 d + Glaskeramik-Kochfeld 6132 M-mn, braun	1850822	1.019,00
AEG Einbauherd COMPETENCE E 39812-5 w + Glaskeramik-Kochfeld 6132 M-mn, weiß	1850814	1.019,00



Beschreibung		Artikel-Nr.	UVP
AEG Einbauherd COMPETENCE E 31552-5 m + Glaskeramik-Kochfeld 6132 M-mn		2260182	1.099,00
Farbe	Einbaumaße HxBxT		
edelstahl	60 x 56 x 55 cm		

Einbauherd: KOMFORT-KLASSE, Energie-Effizienzklasse: A, Backwagen mit Soft-Einzug, glatte Innenwände aus LONGCLEAN-Emaille, Leichtbedien-Elektronikuhr, FindLOGIC-Anordnung, Leichtreinigungstür und -ausstattung, Antifinger Edelstahl-Beschichtung, Backtabelle und Anzeige der Einschubebenen, Grillheizstab abklappbar, ISOFRONT plus Kühlgebläse, Panoramafenster, Versenkknebel, 4 stufenlos regelbare Kochstellen, 8 Beheizungsarten: Heißluft mit Ringheizkörper, Pizzastufe, Ober- und Unterhitze, Unterhitze getrennt schaltbar, Großflächengrill, Grill, Infraraten, Auftauen, Garraumbelichtung 25 W, Zubehör: 1 emailliertes Backblech, 1 Einhängeroast, 1 Einhängerahmen, 1 Fettpfanne, 1 Grillrost (tief), 1 Fettfilter, Anschlusswert: 11300 W für Anschluss an 230/400 Volt, Glaskeramik-Kochfeld: BASIS-KLASSE, schnellaufglühende Kochzonen, Zuschaltung der Mehrkreis-Kochzonen über TOUCH-CONTROL Berührungssensor, 4-fach-Restwärmeanzeige, Kochzonenbestückung: 1 Mehrzweck-Kochzone Ø 17 x 26,5, 1 Zweikreis-Kochzone Ø 12/21 cm, 2,2 kW, 2 Kochzonen Ø 14,5 cm, 1,2 kW, Anschlusswert: 7,0 W

Energie-
klasse **A**

AEG Einbauherd COMPETENCE E 31552-5 d + Glaskeramik-Kochfeld 6132 M-mn, braun	2260190	1.019,00
AEG Einbauherd COMPETENCE E 31552-5 w + Glaskeramik-Kochfeld 6132 M-mn, weiß	2260204	1.019,00

Beschreibung		Artikel-Nr.	UVP
AEG Einbauherd COMPETENCE E 59412-5 m + Glaskeramik-Kochfeld 6132 M-mn		2219042	1.290,00
Farbe edelstahl	Einbaumaße HxBxT 60 x 56 x 55 cm		

Einbauherd: KOMFORT-KLASSE, Energie-Effizienzklasse: A, PYROLUXE®-Selbstreinigungssystem mit Katalysator, LINE-CONTROL, BACKTRONIC, BACKTRONIC - Elektronikuhr integriert, FindLOGIC-Anordnung, beleuchtete Kochstellen- und Funktionsanzeigen, automatische Abschaltung für Backofen, Türkontaktschalter für Licht, Leichtreinigungstür und -ausstattung, Kindersicherung, Antifinger-Edelstahl Beschichtung, Backtabelle auf der Innentür und Anzeige der Einschubebenen, BACK-AUSZUG-Schutzschaltung, ISOFRONT top, Kühlgebläse, Panoramafenster, beleuchtete Versenkknebel, 4 stufenlos regelbare Kochstellen, 8 Beheizungsarten: Heißluft mit Ringheizkörper, Pizzastufe, Ober- und Unterhitze, Unterhitze getrennt schaltbar, Großflächengrill, Grill, Infraraten, Auftauen, ausgestattet mit: VOLLAUSZUG 3-fach, Schnellaufheizung zuschaltbar, glatte Innenwände aus LONGCLEAN-Emaille, Garraumbeleuchtung 40 W, Zubehör: 1 VOLLAUSZUG 3-fach, 2 emaillierte Backbleche, 1 Kombirost, 1 Fettpfanne, 1 Fettfilter, Anschlusswert: 11300 W für Anschluss an 230/400 Volt, Glaskeramik-Kochfeld: BASIS-KLASSE, schnellaufglühende Kochzonen, Zuschaltung der Mehrkreis-Kochzonen über TOUCH-CONTROL Berührungssensor, 4-fach-Restwärmeanzeige, Kochzonenbestückung: 1 Mehrzweck-Kochzone Ø 17 x 26,5, 1 Zweikreis-Kochzone Ø 12/21 cm, 2,2 kW, 2 Kochzonen Ø 14,5 cm, 1,2 kW, Anschlusswert: 7,0 W

Energie-
klasse **A**



Siemens Einbauherd HE20AB510 + Glaskeramik Kochfeld EA645GE11		2249154	749,00
Farbe edelstahl	Einbaumaße HxBxT 60 x 56 x 55 cm		

Einbauherd: Vollglas-Innentür, glatte Backofenwände, Auszug nachrüstbar, Universal-Backofen (5 Heizarten: Ober-/Unterhitze, 3D Heißluft plus, separate Unterhitze, Umluft-Grill-System, Vario-Großflächengrill), Großraum-Backofen (58 l), Backofenbeleuchtung, Schnellaufheizung, Lichtkonzept rot, versenkbare Drehwähler, titanGlanz Email, Kühlgebläse, zusätzliches emailliertes Backblech, Glaskeramik-Kochfeld: Flachrahmen-Design, Glasschutzbedruckung, 4 high Speed-Kochzonen, symControl, 4fach-Restwärmeanzeige, Einbaumaß: 41 x 560 x 50 mm, Gerätemaß: 45 x 575 x 575 mm, min. Arbeitsplattenstärke: 20 mm

Energie-
klasse **A**




Siemens Einbauherd HE20AB410 + Glaskeramik-Kochfeld EA645GE11, umbra	2249138	749,00
Siemens Einbauherd HE20AB210 + Glaskeramik-Kochfeld EA645GE11, weiß	2249146	749,00

Siemens Einbauherd HE20AB510 + Glaskeramik-Kochfeld EA645GN11		2249111	829,00
Farbe edelstahl	Einbaumaße HxBxT 60 x 56 x 55 cm		

Einbauherd: Vollglas-Innentür, glatte Backofenwände, Auszug nachrüstbar, Universal-Backofen (5 Heizarten: Ober-/Unterhitze, 3D Heißluft plus, separate Unterhitze, Umluft-Grill-System, Vario-Großflächengrill), Großraum-Backofen (58 l), Backofenbeleuchtung, Schnellaufheizung, Lichtkonzept rot, versenkbare Drehwähler, titanGlanz Email, Kühlgebläse, zusätzliches emailliertes Backblech, Glaskeramik-Kochfeld: Flachrahmen-Design, 60 cm, Glasschutzbedruckung, 4 highSpeed-Kochzonen, davon 1 mit zuschaltbarer Bräterzone, 1 Zweikreis-Kochzone, symControl, 4-fach Restwärmeanzeige, Einbaumaß: 41 x 560 x 500 mm, Gerätemaß: 45 x 575 x 575 mm, min. Arbeitsplattenstärke: 20 mm

Energie-
klasse **A**



Siemens Einbauherd HE20AB410 + Glaskeramik-Kochfeld EA645GN11, umbra	2249081	829,00
Siemens Einbauherd HE20AB210 + Glaskeramik-Kochfeld EA645GN11, weiß	2249103	829,00

Herde



Beschreibung		Artikel-Nr.	UVP
Siemens Einbauherd HE20BD510 + Glaskeramik-Kochfeld EA645GE11		2249073	899,00
Farbe edelstahl	Einbaumaße HxBxT 60 x 56 x 55 cm		

Einbauherd: Vollglas-Innentür, glatte Backofenwände, backWagen mit softEinzug, Universal-Backofen (5 Heizarten: Ober-/Unterhitze, 3D Heißluft plus, separate Unterhitze, Umluft-Grill-System, Vario-Großflächengrill), Großraum-Backofen (65 l), Backofenbeleuchtung, Schnellaufheizung, Lichtkonzept rot, versenkbare Drehwähler, titanGlanz Email, Kühlgebläse, zusätzliches emailliertes Backblech, Glaskeramik-Kochfeld: Flachrahmen-Design, Glasschutzbedruckung, 4 high Speed-Kochzonen, symControl, 4fach-Restwärmeanzeige, Einbaumaß: 41 x 560 x 50 mm, Gerätemaß: 45 x 575 x 575 mm, min. Arbeitsplattenstärke: 20 mm

Energie-
klasse **A**

Siemens Einbauherd HE20BD410 + Glaskeramik-Kochfeld EA645GE11, umbra	2249057	899,00
Siemens Einbauherd HE20BD210 + Glaskeramik-Kochfeld EA645GE11, weiß	2249065	899,00



Siemens Einbauherd HE20BD510 + Glaskeramik-Kochfeld EA645GN11	2249049	979,00
Farbe edelstahl	Einbaumaße HxBxT 60 x 56 x 55 cm	

Einbauherd: Vollglas-Innentür, glatte Backofenwände, backWagen mit softEinzug, Universal-Backofen (5 Heizarten: Ober-/Unterhitze, 3D Heißluft plus, separate Unterhitze, Umluft-Grill-System, Vario-Großflächengrill), Großraum-Backofen (65 l), Backofenbeleuchtung, Schnellaufheizung, Lichtkonzept rot, versenkbare Drehwähler, titanGlanz Email, Kühlgebläse, zusätzliches emailliertes Backblech, Glaskeramik-Kochfeld: Flachrahmen-Design, 60 cm, Glasschutzbedruckung, 4 highSpeed-Kochzonen, davon 1 mit zuschaltbarer Bräterzone, 1 Zweikreis-Kochzone, symControl, 4-fach Restwärmeanzeige, Einbaumaß: 41 x 560 x 500 mm, Gerätemaß: 45 x 575 x 575 mm, min. Arbeitsplattenstärke: 20 mm

Energie-
klasse **A**

Siemens Einbauherd HE20BD410 + Glaskeramik-Kochfeld EA645GN11, umbra	2249022	979,00
Siemens Einbauherd HE20BD210 + Glaskeramik-Kochfeld EA645GN11, weiß	2249030	979,00



Siemens Einbauherd HE23AB510 + Glaskeramik-Kochfeld EA645GE11	2249014	879,00
Farbe edelstahl	Einbaumaße HxBxT 60 x 56 x 55 cm	

Einbauherd: Vollglas-Innentür, glatte Backofenwände, Universal-Backofen (5 Heizarten: Ober-/Unterhitze, 3D Heißluft plus, separate Unterhitze, Umluft-Grill-System, Vario-Großflächengrill), Großraum-Backofen (58 l), Elektronik-Uhr, Backofenbeleuchtung, automatische Schnellaufheizung, Lichtkonzept rot/rot, versenkbare Drehwähler, titanGlanz Email, Kindersicherung, Kühlgebläse, zusätzliches emailliertes Backblech, 3fach-Teleskopauszug, Glaskeramik-Kochfeld: Flachrahmen-Design, Glasschutzbedruckung, 4 high Speed-Kochzonen, symControl, 4fach-Restwärmeanzeige, Einbaumaß: 41 x 560 x 50 mm, Gerätemaß: 45 x 575 x 575 mm, min. Arbeitsplattenstärke: 20 mm

Energie-
klasse **A**

Siemens Einbauherd HE23AB410 + Glaskeramik-Kochfeld EA645GE11, umbra	2248999	879,00
Siemens Einbauherd HE23AB210 + Glaskeramik-Kochfeld EA645GE11, weiß	2249006	879,00



Siemens Einbauherd HE63AB510 + Glaskeramik-Kochfeld EA645GE11	2248956	999,00
Farbe edelstahl	Einbaumaße HxBxT 60 x 56 x 55 cm	

Einbauherd: activeClean® - Selbstreinigungs-Automatik, activeClean®-fähiges Zubehör, glatte Backofenwände, Universal-Backofen (5 Heizarten: Ober-/Unterhitze, 3D Heißluft plus, separate Unterhitze, Umluft-Grill-System, Vario-Großflächengrill), Großraum-Backofen (56 l), Elektronik-Uhr, Backofenbeleuchtung, exakte Regelung von 30-300°C, Schnellaufheizung, Lichtkonzept rot/rot, versenkbare Drehwähler, titanGlanz Email, geringe Fenstertemperatur max. 50°C, Kühlgebläse, Glaskeramik-Kochfeld: Flachrahmen-Design, Glasschutzbedruckung, 4 high Speed-Kochzonen, symControl, 4fach-Restwärmeanzeige, Einbaumaß: 41 x 560 x 50 mm, Gerätemaß: 45 x 575 x 575 mm, min. Arbeitsplattenstärke: 20 mm

Energie-
klasse **A**

Beschreibung		Artikel-Nr.	UVP
Siemens Einbauherd HE30AB540 + Glaskeramik-Kochfeld EI645EC11 + Topf-Set		2248913	1.599,00
Farbe edelstahl	Einbaumaße HxBxT 60 x 56 x 55 cm		

Einbauherd: ecoClean-Rückwand, Vollglas-Innentür, Zweikreisgrill abklappbar, glatte Backofenwände, Universal Plus-Backofen (8 Heizarten: Ober-/Unterhitze, 3D Heißluft plus, Pizzastufe, separate Unterhitze, Umluft-Grill-System, Vario-Großflächen-grill, Vario-Kleinflächengrill, Auftauen), Großraum-Backofen (58 l), Backofenbeleuchtung, Schnellaufheizung, Lichtkonzept rot, versenkbare Drehwähler, titanGlanz Email, geringe Fenstertemperatur max. 50°C, Kühlgebläse, inkl. 3fach Auszug, inkl. 2-er Set bestehend aus 1 Topf + 1 Pfanne, Glaskeramik-Kochfeld: 2 Induktions-Kochzonen, Flachrahmen-Design, Glasschutzbedruckung, digitales Funktionsdisplay, Topferkennung, Kindersicherung, Sicherheitsabschaltung, Hauptschalter, 2stufige Restwärmeanzeige je Kochzone, powerManagement Funktion, powerBoost-Funktion für alle Induktions-Kochzonen möglich, Anschlusskabel (1,5 M), Anschlusswert: 7,2 kW

Energie-
klasse **A**



Elektra Bregenz Einbauherd HE 3021 C + Glaskeramik-Kochfeld MC 6400 C		1780328	513,99
Farbe edelstahl	Einbaumaße HxBxT 60 x 56 x 55 cm		

Vulcanos Plus Set II, Einbauherd: Heißluft Plus, Ober-/Unterhitze, Umluftgrill, Unterhitze mit Umluft, Activemail, Ausstattung: Activemail, Backrohrbeleuchtung, aushängbare Backrohrtür, Vollglasinnentür, Zubehör: 1 Grillrost, 1 Backblech emailliert, 1 Fettpfanne emailliert, Glaskeramik-Kochfeld: Kochzonen: links vorne: 2100 W mit 210 mm Ø, Rechts vorne: 1200 W mit 140 mm Ø, Links hinten: 1200 W mit 140 mm Ø, Rechts hinten: 1700 W mit 180 mm Ø, Ausstattung: 4fach Restwärmeanzeige

Energie-
klasse **B**



Elektra Bregenz Einbauherd HE 3021 B + Glaskeramik-Kochfeld MC 6400 C, braun		1780336	462,99
Elektra Bregenz Einbauherd HE 3021 W + Glaskeramik-Kochfeld MC 6400 C, weiß		1780344	462,99

Elektra Bregenz Einbauherd HE 3030 C + Glaskeramik-Kochfeld MC 6400 C		1978098	565,99
Farbe edelstahl	Einbaumaße HxBxT 60 x 56 x 55 cm		

Vulcanos Comfort Set, Einbauherd: Heißluft Plus, Ober- und Unterhitze, Umluftgrill, Unterhitze mit Umluft, Ausstattung: Activemail, Backrohrbeleuchtung, aushängbare Backrohrtür, Vollglasinnentür, Zubehör: 2fach Backblechauszug, 1 Grillrost, 1 Backblech emailliert, 1 Fettpfanne emailliert, Glaskeramik-Kochfeld: Kochzonen: Links vorne: 2100 W mit 210 mm Ø, Rechts vorne: 1200 W mit 140 mm Ø, Links hinten: 1200 W mit 140 mm Ø, Rechts hinten: 1700 W mit 180 mm Ø, Ausstattung: 4fach Restwärmeanzeige

Energie-
klasse **A**



Elektra Bregenz Einbauherd HE 3030 B + Glaskeramik-Kochfeld MC 6400 C, braun		1978101	513,99
Elektra Bregenz Einbauherd HE 3030 B + Glaskeramik-Kochfeld MC 6400 C, weiß		1977946	513,99

Elektra Bregenz Einbauherd HE 3041 C + Glaskeramik-Kochfeld MC 6700 C		1780271	616,99
Farbe edelstahl	Einbaumaße HxBxT 60 x 56 x 55 cm		

Vulcanos Ultra Set, Einbauherd: Heißluft Plus, Ober- und Unterhitze, Umluftgrill, Unterhitze mit Umluft, Ausstattung: programmierbare Uhr, Activemail, Backrohrbeleuchtung, Vollglasinnentür, aushängbare Backrohrtür, Zubehör: 1 Grillrost, 1 Backblech emailliert, 1 Fettpfanne emailliert, Glaskeramik-Kochfeld: Kochzonen: Vorne link 2-Kreis: 1100/2000 W mit 140/250 mm Ø, Rechts vorne: 1200 W mit 140 mm Ø, Links hinten: 1200 W mit 140 mm Ø, Rechts hinten Bräterzone: 1100/2000 W mit 140/250 mm Ø, Ausstattung: 4fach Restwärmeanzeige

Energie-
klasse **B**



Elektra Bregenz Einbauherd HE 3041 B + Glaskeramik-Kochfeld MC 6700 C, braun		1780298	565,99
Elektra Bregenz Einbauherd HE 3041 W + Glaskeramik-Kochfeld MC 6700 C, weiß		1780301	565,99

Herde



Beschreibung		Artikel-Nr.	UVP
Elektra Bregenz Einbauherd HE 3050 C + Glaskeramik-Kochfeld MC 6700 C		1978055	668,99
Farbe edelstahl	Einbaumaße HxBxT 60 x 56 x 55 cm		

Vulcanos Profi Set, Einbauherd: Heißluft Plus, Ober- und Unterhitze, Umluftgrill, Unterhitze mit Umluft, Ausstattung: programmierbare Uhr, Activemail, Backrohrbeleuchtung, aushängbare Backrohrtür, Vollglasinnentür, Zubehör: 2fach Backblechhauszug, 1 Backblech emailliert, 1 Fettpfanne emailliert, Glaskeramik-Kochfeld: Kochzonen: Link vorne 2-Kreis: 1100/2000 W mit 140/250 mm Ø, Rechts vorne: 1200 W mit 140 mm Ø, Links hinten: 1200 W mit 140 mm Ø, Rechts hinten Bräterzone: 1100/2000 W mit 140/250 mm Ø, Ausstattung: 4fach Restwärmeanzeige

Energie-
klasse **A**

Elektra Bregenz Einbauherd HE 3050 B + Glaskeramik-Kochfeld MC 6700 C, braun	1978063	616,99
Elektra Bregenz Einbauherd HE 3050 W + Glaskeramik-Kochfeld MC 6700 C, weiß	1978071	616,99



Elektra Bregenz Einbauherd HEP 3055 C + Glaskeramik-Kochfeld MCE 6711 C		1978020	874,99
Farbe edelstahl	Einbaumaße HxBxT 60 x 56 x 55 cm		

Vulcanos Pyro Set, Einbauherd: Pyrolyse, Heißluft Plus, Ober- und Unterhitze, Umluftgrill, Unterhitze mit Umluft, Ausstattung: programmierbare Uhr, Activemail, Backrohrbeleuchtung, aushängbare Backrohrtür, Zubehör: 1 Backblech emailliert, 1 Fettpfanne emailliert, Glaskeramik-Kochfeld: Kochzonen: Links vorne 2-Kreis: 750/2200 W mit 120/210 mm Ø, Rechts vorne: 1200 W mit 140 mm Ø, Links hinten: 1200 W mit 140 mm Ø, Rechts hinten Bräterzone: 1100/2000 W mit 140/240 mm Ø, Ausstattung: 4fach Restwärmeanzeige, SpeedLight Heizkörper

Energie-
klasse **A**

Elektra Bregenz Einbauherd HEP 3055 B + Glaskeramik-Kochfeld MCE 6711 C, braun	1978039	822,99
Elektra Bregenz Einbauherd HEP 3055 W + Glaskeramik-Kochfeld MCE 6711 C, weiß	1978047	822,99



Elektra Bregenz Einbauherd OMS 5530 C + Glaskeramik-Kochfeld MCE 6711 C		2160579	802,99
Farbe edelstahl	Einbaumaße HxBxT 60 x 56 x 55 cm		

Einbauherd: Heißluft Plus, Ober- und Unterhitze, Unterhitze, Umluftgrill, Infrarotgrill, Boosterfunktion, Ausstattung: programmierbare Uhr, Activemail, Backrohrbeleuchtung, Selbstreinigung: Katalyse, Vollglasinnentür, aushängbare Backrohrtür, versenkbare Knebel, Zubehör: 3fach-Backblechhauszug, 1 Grillrost, 1 Backblech, emailliert, 1 Fettpfanne, emailliert, Glaskeramik-Kochfeld: Kochzonen: Links vorne: 2-Kreis 750/2200 W mit 120/210 mm Ø, Rechts vorne: 1200 W mit 140 mm Ø, Links hinten: 1200 W mit 140 mm Ø, Rechts hinten: Bräterzone, 1100/2000 W mit 140/240 mm Ø, Ausstattung: 4fach Restwärmeanzeige, SpeedLight-Heizkörper

Energie-
klasse **A**

Elektra Bregenz Einbauherd OMS 5530 B + Glaskeramik-Kochfeld MCE 6711 C, braun	2160587	719,99
Elektra Bregenz Einbauherd OMS 5530 W + Glaskeramik-Kochfeld MCE 6711 C, weiß	2160595	719,99



Beko Einbauherd mit Mulde CUS 203010 W		2132117	307,99
Farbe weiß	Einbaumaße HxBxT 59,5 x 59,4 x 55 cm		

4 Kochplatten, vorne links: 1 Blitzkochplatte, Multifunktionsbackrohr mit Unterhitze, Infrarot-Grill, Ober- und Unterhitze, Grill, Thermostat, Kühlgebläse, Spezialemail - pflegeleicht, Backofenbeleuchtung, Zubehör: 1 Rost, 1 Backblech emailliert

Energie-
klasse **B**

Beschreibung	Artikel-Nr.	UVP
--------------	-------------	-----

Beko Einbauherd mit Mulde CUM 203020 X		2133393	461,99
---	--	---------	--------

Farbe	Einbaumaße HxBxT	
edelstahl	59,5 x 59,4 x 55 cm	

Einbauherd mit Mulde, Cerankochfeld, 4 Hi-Light-Kochzonen, Restwärmeanzeige, Multifunktionsbackrohr mit Ober- und Unterhitze, Umluftgrill, Heißluft, Auftauen, Spezialemail - pflegeleicht, Backofenbeleuchtung, Zubehör: 1 Rost, 1 Backblech emailliert, 1 Fettpfanne emailliert

Energie-
klasse **B**



Beko Einbauherd mit Mulde CUM 203020 W, weiß		1473530	410,99
---	--	---------	--------

Whirlpool Einbauherd AKZ 205		2083272	399,00
-------------------------------------	--	---------	--------

Farbe	Einbaumaße HxBxT	
edelstahl	60 x 56 x 55 cm	

Multifunktionsherd mit Easytronic, Ober- und Unterhitze, Heißluft, Grill, Grill mit Gebläse, elektronische Kochstellensteuerung Easytronic: 4 Kochzonen mit Schmelzstufe, 1 Kochzone mit Warmhaltefunktion und Jetstufe, Ausstattung: Edelstahl-Schalterblende, 3-fach verglaste Backofentür, Backofen mit Rein-Email - besonders leicht zu reinigen durch einen glatten Backofen-Innenraum, Vollglastür, 1 Backofenlampe, abklappbarer Grill, Querstromlüfter, Zubehör: 1 Backblech, aluminium, 1 Back-Grill-Rost, 1 Fettpfanne, emailliert

Energie-
klasse **A**




Whirlpool Einbauherd AKZ 205, weiß		2083264	349,00
---	--	---------	--------

Whirlpool Glaskeramik-Kochfeld AKT 151 IX		2083329	279,00
--	--	---------	--------

Farbe	Ausschnittmaße BxT	
edelstahl	56 x 49 cm	


Easytronic, 4 Quickstart-Kochzonen, davon: 1 Quickstart-Kochzone 180 mm Ø mit 1,7 kW, 2 Quickstart-Kochzonen 145 mm Ø mit je 1,2 kW, 1 Quickstart-Kochzone 210 mm Ø mit 2,1 kW Ausstattung: umlaufender Edelstahl-Profilrahmen, Einzel-Restwärmeanzeige, einfache Montage von oben, lückenloser Einbau - kein Abstand zur Arbeitsfläche



Whirlpool Glaskeramik-Kochfeld AKT 155 IX		2083337	329,00
--	--	---------	--------

Farbe	Ausschnittmaße BxT	
edelstahl	56 x 49 cm	


Easytronic, 4 Quickstart-Kochzonen davon: 1 Zweikreis-Kochzone 120 mm bzw. 210 mm Ø mit 0,75 kW bzw. 2,1 kW, 1 Zweikreis-Kochzone 145 mm Ø mit 1,0 kW bzw. Bräter-Kochzone 145 x 250 mm mit 1,8 kW, 2 Quickstart-Kochzonen 145 mm Ø mit 1,2 kW, Ausstattung: umlaufender Edelstahl-Profilrahmen, Einzel-Restwärmeanzeige, einfache Montage von oben, lückenloser Einbau - kein Abstand zur Arbeitsfläche



AEG Autarkes Glaskeramik-Kochfeld 6630 K-mn		2082071	699,00
--	--	---------	--------

Farbe	Ausschnittmaße BxT	
edelstahl	56 x 49 cm	

SINGLE-CONTROL Kochzonen-Ansteuerung, elektronische Anzeigen für alle Kochzonen, Kurzzeitwecker, schnellaufglühende Kochzonen, leistungsabhängige Abschaltautomatik, Zuschaltung der Mehrkreis-Kochzonen über TOUCH-CONTROL-Berührungssensor, 4-fach-Restwärmeanzeige, Kochzonenbestückung: 1 Mehrzweck-Kochzone Ø 17/26, 5 cm, 1 Zweikreis-Kochzone Ø 12/21 cm, 2 Kochzonen Ø 14, 5 cm, Anschlusswert: 7,0 W, Außenabmessungen: B 57,6 cm, T 50,6 cm, Ausschnitthöhe 53 cm



Herde

Beschreibung	Artikel-Nr.	UVP
--------------	-------------	-----

AEG Autarkes Induktions-Kochfeld 68002 K-mn

2082098

890,00

Farbe	Ausschnittmaße BxT
edelstahl	56 x 49 cm

TOP-KLASSE, INDUKTIONS-Beheizung, SINGLE-CONTROL Kochzonen-Ansteuerung, elektronische Anzeigen für alle Kochzonen, Power-Funktion, Topferkennung, Timer für die Kochzonen, Kurzzeitwecker, 4 Induktions-Kochzonen, Eingabebestätigung durch Signalton, leistungsabhängige Abschaltautomatik, Ansteuerung über TOUCH-CONTROL-Berührungssensoren, Verriegelungstaste, 4-fach-Restwärmeanzeige, Sicherheits-Hauptschalter, Kochzonenbestückung: 1 INDUKTIONS-Kochzone Ø 14,0 cm, 1,4 kW, 1 INDUKTIONS-Kochzone Ø 21 cm, 2,2 kW (Powerstufe 2, 8 kW), 1 INDUKTIONS-Kochzonen Ø 18,0 cm, 1,8 kW (Powerstufe 2, 8 kW), 1 INDUKTIONS-Kochzone Ø 18,0 cm, 1,8 kW, Anschlusswert: 7,2 W, Außenabmessungen: B 57, T 50 cm, Ausschnittshöhe 51 cm



Oranier Induktions-Kochfeld KFI 2067

2217031

1.348,99

Farbe	Ausschnittmaße BxT
edelstahl	56 x 49 cm

Ausstattung: Touch-Control-Bedienung, 9 Leistungsstufen je Kochzone, 4 x 0-99 Minuten-Timer, Stop and Go, Ankockautomatik, Topferkennung, Topfgrößenerkennung, Kindersicherung, Überhitzungsschutz, Restwärmeanzeige, 1 Metallschaber, Edelstahlrahmen geschweißt, geschliffen, 4 Induktions-Kochzonen: vorne links 160 mm, 1,6 kW, hinten links 200 mm, 2,3 kW, vorne rechts 160 mm, 1,6 kW, hinten rechts 200 mm, 2,3 kW, Anschlusswerte: Spannung: 400 V, 16 A, Anschluss: 7,4 kW, Außenabmessungen: B 58 cm, T 51 cm, H 5,5 cm



Elektra Bregenz Glaskeramik-Kochfeld MCA 6400-1 C

1780247

399,00

Farbe	Ausschnittmaße BxT
edelstahl	56 x 49 cm

Glaskeramik-Kochfeld mit Sensorbedienung, Kochzonen: Rechts hinten: 1200 W mit 140 mm Ø, Rechts vorne: 1800 W mit 180 mm Ø, Links vorne: 1200 W mit 140 mm Ø, Links hinten: 2300 W mit 210 mm Ø, Ausstattung: 4fach Restwärmeanzeige, digitale Leistungsanzeige, Kindersicherung, Sensortasten



Oranier Induktions-Kochfeld KFI 2065

2217023

1.233,99

Ausschnittmaße BxT
56 x 49 cm

Rahmenlos mit C-Schliff, Touch-Control-Bedienung, 9 Leistungsstufen je Kochzone, 4 x 0-99 Minuten-Timer, Stop and Go, Ankockautomatik, Topferkennung, Topfgrößenerkennung, Kindersicherung, Überhitzungsschutz, Restwärmeanzeige, 1 Metallschaber, 4 Induktions-Kochzonen: vorne links 160 mm, 1,6 kW, hinten links 200 mm, 2,3 kWh, vorne rechts 160 mm, 1,6 kW, hinten rechts 200 mm, 2,3 kW, Anschlusswerte: Spannung: 400 V, 16 A, Anschluss: 7,4 kW, Außenabmessung: B 60 cm, T 51 cm, H 5,5 cm



AEG Glaskeramik-Kochfeld 61302 MF-1-n

2082101

346,00

Ausschnittmaße BxT
56 x 49 cm

KOMFORT-KLASSE, FACETTEN-Design, schnellaufglühende Kochzonen, Zuschaltung der Mehrkreis-Kochzonen über TOUCH-CONTROL-Berührungssensor, 4-fach-Restwärmeanzeige, Kochzonenbestückung: 1 Mehrzweck-Kochzone Ø 17 x 26,5, 1 Zweikreis-Kochzone Ø 12/21 cm, 2,2 kW, 2 Kochzonen Ø 14,5 cm, 1,2 kW, Anschlusswert: 7,0 W, Ausschnittshöhe 38 cm



Beko Autarkes Glaskeramikkochfeld HIC 64400

2133377

307,99

Ausschnittmaße BxT
56 x 49 cm

Digitale Leistungsanzeige auf dem Kochfeld, 4fach Restwärmeanzeige, Verriegelungsfunktions bzw. Kindersicherung, Sensortasten, Kochzonen: rechts hinten: 1800 Watt mit 180 mm Ø, rechts vorne: 1200 Watt mit 140 mm Ø, links vorne: 1800 Watt mit 180 mm Ø, links hinten: 1200 Watt mit 140 mm Ø



Beschreibung	Artikel-Nr.	UVP
--------------	-------------	-----

Whirlpool Einbaumikrowelle AMW 410	2083639	429,00
---	---------	--------

Farbe edelstahl	Einbaumaße HxBxT 38,2 x 49,5 x 32 cm	
--------------------	---	--

750 Watt Mikrowellenleistung, Komplett-Einbau ohne Rahmen, problemloser Einbau in einen 60 cm breiten Ober- oder Hochschrank, 22 Liter Garraum, 4 Leistungsstufen, 3D-System, Jet Defrost, Jet Start, elektronische Bedienung, Bedienungselemente oben, dadurch gesamte Breite des Garraums nutzbar, 24h-LED-Tagesanzeige, elektronischer Timer - 30 min., versenkter Glasdrehsteller, 25 cm Ø, Kindersicherung, Achtung: Belüftung von hinten notwendig

Whirlpool Einbaumikrowelle AMW 410, weiß	2083620	399,00
---	---------	--------

Whirlpool Einbaumikrowelle AMW 405	2083612	399,00
---	---------	--------

Farbe edelstahl	Einbaumaße HxBxT 38,2 x 49,5 x 32 cm	
--------------------	---	--

750 Watt Mikrowellenleistung, Komplett-Einbau ohne Rahmen, problemloser Einbau in einen 50 cm breiten Ober- oder Hochschrank, 22 Liter Garraum, 4 Leistungsstufen, 3D-System, Jet Defrost, Jet Start, elektronische Bedienung, Bedienungselemente oben, dadurch gesamte Breite des Garraums nutzbar, 24h-LED-Tagesanzeige, elektronischer Timer - 30 min., versenkter Glasdrehsteller, 25 cm Ø, Kindersicherung, Achtung: Belüftung von hinten notwendig

Siemens Einbaudampfgarer HB26D552	2248875	1.219,00
--	---------	----------

Farbe edelstahl	Einbaumaße HxBxT 45 x 56 x 55 cm	
--------------------	-------------------------------------	--

Reinigung: Entkalkungsprogramm, Reinigungshilfe, Backofentyp und Heizart: Dampf 35 °C bis 100 °C, NO_FEATURE bis NO_FEATURE, NO_FEATURE bis NO_FEATURE, Regenerieren, Gären, Auftauen, 35 l Garraum aus Edelstahl mit Einhängestell und 4 Einschubebenen, Komfort: cookControl 40, lightControl, Digitaldisplay mit Klartext, Aufheizkontrolle, Temperaturvorschlag, Memory-Funktion; Automatischer Siedepunktgleich, Wassertank mit 1,3 l, Leeranzeige Wassertank, Design: Lichtkonzept weiß/blau, Edelstahl-Drehwähler, beleuchtet und versenkbar, Garraumbeleuchtung, Vollglas-Innentür, Kindersicherung, Sicherheitsabschaltung, Anschlusskabel mit Stecker, 180 cm, Gesamtanschlusswert Elektro: 1.9 kW, Zubehör: 1 Rost, 1 Gastronormbehälter, gelocht 2/3, 40 tief, 1 Gastronormbehälter, nicht gelocht 2/3, 40 tief

Energie-
klasse **A**

Siemens Einbaudampfgarer HB24D552	2248867	1.119,00
--	---------	----------

Farbe edelstahl	Einbaumaße HxBxT 45 x 56 x 55 mm	
--------------------	-------------------------------------	--

Reinigung: Entkalkungsprogramm, Backofentyp und Heizart: Auftauen, 35 l Garraum aus Edelstahl mit Einhängestell und 4 Einschubebenen, Komfort: cookControl 20, Aufheizkontrolle; Automatischer Siedepunktgleich, Wassertank mit 1.3 l, Leeranzeige Wassertank, Design: Lichtkonzept weiß/blau, versenkbare Drehwähler, Garraumbeleuchtung, Vollglas-Innentür, Kindersicherung, Sicherheitsabschaltung, Kühlgebläse, Anschlusskabel mit Stecker, 180 cm, Gesamtanschlusswert Elektro: 1.9 kW

Energie-
klasse **A**



Geschirrspüler



Beschreibung			Artikel-Nr.	UVP
Siemens Einbaugeschirrspüler SF55M551EU			2098385	749,00
Farbe	Einbaumaße HxBxT	Fassungsvermögen		
edelstahl	81-87 x 45 x 57 cm	9 Maßgedecke		

5 Programme: Intensiv 70, Normal 65, Eco 50, Schnell 45, Vorspülen, Sonderfunktion: varioSpeed, auto 3in1, Verbrauch im Programm Eco 50: 11 l Wasser / 0.8 kWh Strom, 4 Reinigungstemperaturen, Geräusch: 49 dB (re 1 pW), Wechselspül-Technik, Regenerier-Elektronik, Durchlauferhitzer, elektronische Restzeit-Anzeige in Minuten, Startzeitvorwahl: 1-19 Stunden, Salz-Nachfüllanzeige, Klarspüler-Nachfüllanzeige, Drehwähler versenkbar, höhenverstellbarer Oberkorb, umklappbare Tellerreihen im Unterkorb (2x), Besteckablage im Oberkorb, aquaStop mit lebenslanger Garantie, Türverriegelung, Tür mit servoSchloss, von vorne verstellbarer hinterer Gerätefuß, Wellensprüharme, selbstreinigendes Sieb

Energie-klasse	A	Reinigungs-wirkung	A	Trocken-wirkung	A
----------------	----------	--------------------	----------	-----------------	----------

Siemens Einbaugeschirrspüler SF55M451EU, umbra	2105233	699,00
Siemens Einbaugeschirrspüler SF55M251EU, weiß	2105241	699,00



Beko Einbaugeschirrspüler DSS 1300 X			1771736	472,99
Farbe	Einbaumaße HxBxT	Fassungsvermögen		
edelstahl	82 x 44,8 x 54,8 cm	10 Maßgedecke		

3 Spülprogramme, 2 Temperaturen: Vorspülen, Eco 50°C, Normal 60°C, Intensiv 65°C, Durchlauferhitzer, Watersafe +, Salz-mangelanzeige elektrisch, Klarspüleranzeige mechanisch, Wasserverbrauch: 13 Lit., Stromverbrauch: 1,01 kWh, Absicherung 10A

Energie-klasse	A	Reinigungs-wirkung	B	Trocken-wirkung	B
----------------	----------	--------------------	----------	-----------------	----------

Beko Einbaugeschirrspüler DSS 1300, weiß	1771744	410,99
---	---------	--------



Oranier Einbaugeschirrspüler GAB 7555			2255529	599,99
Farbe	Einbaumaße HxBxT	Fassungsvermögen		
edelstahl	82 x 44,5 x 55 cm	8 Maßdecke		

LCD-Display blau, Edelstahlblende hochwertig verschweißt und gebürstet, grüne Bio-Taste (oberer u. unterer Sprüharm laufen abwechselnd), automatische Verschmutzungs-graderkennung, 3in1 für alle Spülprogramme zuschaltbar, Anzeige Restlaufzeit, elektrischer Timer (max. 24 h), Aquastop, Überlaufschutz, Salzanzeige, Klarspüler-Anzeige, höhenverstellbarer Oberkorb, umklappbarer Tellerhalter im Unterkorb, graue Körbe, verdeckte Heizelemente, von vorn verstellbare Hinterfüße, Frontjustierung, 8 Maßgedecke, 8 Spülprogramme: Auto, Intensiv, Normal, ECO, Klarspülen, Gläser, Kurz, Vorwäsche, 6 Temperaturen °C: 40, 45, 50, 55, 65, 70, Zubehör: Zulaufschlauch 150 cm, Ablaufschlauch 150 cm, Besteckkorb, Dosier- und Einfüllhilfen, Lautstärke: 49 dB(A), Verbrauch: 13 l

Energie-klasse	A	Reinigungs-wirkung	A	Trocken-wirkung	A
----------------	----------	--------------------	----------	-----------------	----------



Siemens Unterbaugeschirrspüler SF44T553EU			2105063	969,00
Farbe	Einbaumaße HxBxT	Fassungsvermögen		
edelstahl	81-87 x 44,8 x 57 cm	9 Maßdecke		

4 Programme: Intensiv 70, Auto 55-65, Eco 50, Schnell 45, Sonderfunktion: varioSpeed, auto 3in1, Verbrauch im Programm Eco 50: 11 l Wasser / 0.8 kWh Strom, 5 Reinigungstemperaturen, Geräusch: 45 dB (re 1 pW), untergebaut, aquaSensor, Wärmetauscher, Wechselspül-Technik, Regenerier-Elektronik, Durchlauferhitzer, elektronische Restzeit-Anzeige in Minuten, Startzeitvorwahl: 1-19 Stunden, Salz-Nachfüllanzeige, Klarspüler-Nachfüllanzeige, varioPlus-Korbssystem, höhenverstellbarer Oberkorb mit rackMatic, umklappbare Tellerreihen im Oberkorb (2x), umklappbare Tellerreihen im Unterkorb (2x), Besteckablage im Oberkorb, Geschirrkörbe in silber mit Griff-Auszug, incl. Backblechsprühkopf, aquaStop mit lebenslanger Garantie, Türverriegelung, Tastensperre, Tür mit servoSchloss, von vorne verstellbarer hinterer Gerätefuß, Wellensprüharme, selbstreinigendes Sieb

Energie-klasse	A	Reinigungs-wirkung	A	Trocken-wirkung	A
----------------	----------	--------------------	----------	-----------------	----------

Siemens Unterbaugeschirrspüler SF34T453EU, umbra	2105071	899,00
Siemens Unterbaugeschirrspüler SF34T253EU, weiß	2105098	899,00

Geschirrspüler

Beschreibung			Artikel-Nr.	UVP
--------------	--	--	-------------	-----

Miele Unterbaugeschirrspüler G 1102 SCU			2177676	967,00
Farbe edelstahl	Einbaumaße HxBxT 80,5 x 44,8 x 57 cm	Fassungsvermögen 9 Maßgedecke		

Vollelektronische Steuerung, Programmablauf-Anzeige, Tastenprogramm, Klartextbeschriftung, Spülprogramme: Automatic, Leicht 50°C/Schnell 40°C, Intensiv 75°C, (Energie)Spar, Vorspülen, Allbereichsenthärter bis 70°C dH, variable Spülwasserhärte - Perfect Glass Care, Umluft-Turbothermic-Trocknung, Besteckschublade, höhenverstellbarer Oberkorb GOK 45.10, Unterkorbgestaltung GUK 45.20, Option für Warmwasseranschluss, Zusatzfunktion: EcoSensor, Wechselspülen und Beladungserkennung, Kontrollanzeige Wasserzu-/ablauf, Waterproof-System, Türverriegelung

Energie-klasse	A	Reinigungs-wirkung	A	Trocken-wirkung	A
----------------	----------	--------------------	----------	-----------------	----------



Miele Unterbaugeschirrspüler G 1102 SCU, brillantweiß			2177684	862,00
--	--	--	---------	--------

Siemens Einbaugeschirrspüler SN56M581EU			2249251	949,00
Farbe edelstahl	Einbaumaße HxBxT 81-87 x 60 x 57 cm	Fassungsvermögen 14 Maßgedecke		

6 Programme: Intensiv 70, Auto 45-65, Eco 50, Sanft 40, Schnell 45, Vorspülen, 2 Sonderfunktionen: Halbe Beladung, varioSpeed, 5 Reinigungstemperaturen, Verbrauch im Programm Eco 50: 12 l Wasser / 1.05 kWh Strom / 140 min Programmdauer, Geräusch: 44 dB (re 1 pW), Fassungsvermögen: 14 Maßgedecke, speedMatic Hydrauliksystem, dosierAssistent, Aqua-Sensor, Beladungs-Sensor, Reiniger-Automatik, Wärmetauscher, Wechselspül-Technik, Regenerier-Elektronik, selbstreinigendes Sieb mit 3-fach Wellen-Filter, elektronische Restzeit-Anzeige in Minuten, Farbe Anzeige-Elemente: rot, Startzeitvorwahl: 1-24 Stunden, Salz-Nachfüllanzeige, Klarspüler-Nachfüllanzeige, varioFlex-Körbe, varioSchublade, Korbfarbe: silber mit Griffauszug, höhenverstellbarer Oberkorb mit rackMatic (3-stufig), umklappbare Tellerreihen im Oberkorb (2x), umklappbare Tellerreihen im Unterkorb (4x), Tassenablage im Oberkorb (2x), Tassenablage im Unterkorb (2x), aquaStop mit lebenslanger Garantie, Türverriegelung, Tastensperre, Tür mit Servo-Schloss, Glasschon-System, von vorne verstellbarer hinterer Gerätefuß, incl. Dampfschutz-Blech

Energie-klasse	A	Reinigungs-wirkung	A	Trocken-wirkung	A
----------------	----------	--------------------	----------	-----------------	----------



Siemens Einbaugeschirrspüler SN56M281EU, weiß			2249243	949,00
--	--	--	---------	--------

Siemens Einbaugeschirrspüler SN56M481EU, umbra			2249235	949,00
---	--	--	---------	--------

Siemens Einbaugeschirrspüler SN55M500EU			2249227	749,00
Farbe edelstahl	Einbaumaße HxBxT 81-87 x 60,0 x 57,0 cm	Fassungsvermögen 13 Maßgedecke		

5 Programme: Intensiv 70, Auto 45-65, Eco 50, Schnell 45, Vorspülen, 1 Sonderfunktion: varioSpeed, 4 Reinigungstemperaturen, Verbrauch im Programm Eco 50: 12 l Wasser / 1.05 kWh Strom / 140 min Programmdauer, Geräusch: 48 dB (re 1 pW), Fassungsvermögen: 13 Maßgedecke, speedMatic Hydrauliksystem, dosierAssistent, Aqua-Sensor, Beladungs-Sensor, Reiniger-Automatik, Wechselspül-Technik, Regenerier-Elektronik, selbstreinigendes Sieb mit 3-fach Wellen-Filter, elektronische Restzeit-Anzeige in Minuten, Farbe Anzeige-Elemente: rot, Startzeitvorwahl: 1-24 Stunden, Salz-Nachfüllanzeige, Klarspüler-Nachfüllanzeige, vario-Körbe, Korbfarbe: hell-silber, höhenverstellbarer Oberkorb mit rackMatic (3-stufig), umklappbare Tellerreihen im Oberkorb (2x), umklappbare Tellerreihen im Unterkorb (2x), Besteckablage im Oberkorb, Besteckkorb im Unterkorb, Tassenablage im Oberkorb (2x), aquaStop mit lebenslanger Garantie, Türverriegelung, Tastensperre, Tür mit Servo-Schloss, Glasschon-System, von vorne verstellbarer hinterer Gerätefuß, incl. Dampfschutz-Blech

Energie-klasse	A	Reinigungs-wirkung	A	Trocken-wirkung	A
----------------	----------	--------------------	----------	-----------------	----------



Beko Einbaugeschirrspüler DSN 1301 X			2124718	431,99
---	--	--	---------	--------

Farbe edelstahl	Einbaumaße HxBxT 82 x 59,8 x 54,8 cm	Fassungsvermögen 12 Maßgedecke		
--------------------	---	-----------------------------------	--	--

3 Spülprogramme, 2 Temperaturen: Vorspülen, Eco 50°C, Intensiv 65°C, Durchlauferhitzer, Watersafe, Salzangelanzeige elektrisch, Klarspüleranzeige mechanisch, Wasserverbrauch: 16 Liter, Stromverbrauch: 1,05 kWh, Spannung: 220-240 V, Anschlusswert: 2200 Watt, Absicherung 10 A

Energie-klasse	A	Reinigungs-wirkung	A	Trocken-wirkung	B
----------------	----------	--------------------	----------	-----------------	----------



Beko Einbaugeschirrspüler DSN 1300, weiß			1599925	379,99
---	--	--	---------	--------

Geschirrspüler

Beschreibung	Artikel-Nr.	UVP
--------------	-------------	-----

Beko Einbaugeschirrspüler DSN 1521 X

1771752

514,00

Farbe	Einbaumaße HxBxT	Fassungsvermögen
edelstahl	82 x 59,8 x 54,8 cm	12 Maßgedecke

5 Spülprogramme, 4 Temperaturen: Vorspülen, Kurz 35°C, Eco 50°C, Normal 60°C, Intensiv 70°C, Durchlauferhitzer, Watersafe Plus, Salzmangelanzeige elektrisch, Klarspüleranzeige elektrisch, Wasserverbrauch: 16 Liter, Stromverbrauch: 1,05 kWh, Spannung: 230 V, Anschlusswert: 2200 Watt, Absicherung 10 A

Energie-klasse	A	Reinigungs-wirkung	A	Trocken-wirkung	A
----------------	---	--------------------	---	-----------------	---

Beko Einbaugeschirrspüler DSN 1521, weiß

1771760

472,99

Elektra Bregenz Einbaugeschirrspüler GI 1000

1434292

462,99

Farbe	Einbaumaße HxBxT	Fassungsvermögen
weiß	82 x 59,8 x 54,8 cm	12 Maßgedecke

Einbaugeschirrspüler integrierbar, 3 Spülprogramme: Vorspülen, Intensiv 65°C, Eco 50°C, Ausstattung: 12 internationale Maßgedecke, höhenverstellbarer Oberkorb, Auslaufschutz, Aquastopp - Plus, Kontrollfunktionen: Programmablaufanzeige, Kontrollanzeige für Betrieb, Salz, Klarspüler, Technische Daten: 2 Temperaturen 65°C / 50°C, 54 dB, Verbrauch: 18 l / 1,05 kWh, Programmdauer: 155 min.

Energie-klasse	A	Reinigungs-wirkung	B	Trocken-wirkung	B
----------------	---	--------------------	---	-----------------	---

Elektra Bregenz Einbaugeschirrspüler GI 7060

1359290

586,99

Farbe	Einbaumaße HxBxT	Fassungsvermögen
edelstahl	82 x 59,8 x 54,8 cm	12 Maßgedecke

6 Spülprogramme: Vorspülen, Quick 35°C, Eco 50°C, Normal 60°C, Fein 40°C, Intensiv 70°C, Kontrollfunktionen: 24 Std. Startzeitvorwahl, Restzeitanzeige, Programmablaufanzeige, Kontrollanzeige für Betrieb, Salz, Klarspüler, Ausstattung: Turbotrocknung, 12 internationale Maßgedecke, höhenverstellbarer Oberkorb, halbe Beladung, Auslaufschutz, Aquastopp - Plus, Technische Daten: 5 Temperaturen: 70/60/50/35°C, 50 dB, Verbrauch: 15 l / 1,05 kWh

Energie-klasse	A	Reinigungs-wirkung	A	Trocken-wirkung	A
----------------	---	--------------------	---	-----------------	---

Elektra Bregenz Einbaugeschirrspüler GI 7060, dunkelbraun

1359282

513,99

Elektra Bregenz Einbaugeschirrspüler GI 7060, weiß

1359304

513,99

Oranier Einbaugeschirrspüler GAB 7558

2255537

599,99

Farbe	Einbaumaße HxBxT	Fassungsvermögen
edelstahl	82 x 59,5 x 55 cm	12 Maßgedecke

LCD-Display blau, Edelstahlblende hochwertig, verschweißt und gebürstet, grüne Bio-Taste (oberer u. unterer Sprüharm laufen abwechselnd), automatische Verschmutzungsgraderkennung, 3in1 für alle Spülprogramme zuschaltbar, Anzeige Restlaufzeit, elektrischer Timer (max. 24 h), Aquastop, Überlaufschutz, Salzanzeige, Klarspüler-Anzeige, höhenverstellbarer Oberkorb, umklappbarer Tellerhalter im Unterkorb, graue Körbe, verdeckte Heizelemente, von vorn verstellbare Hinterfüße, Frontjustierung, 12 Maßgedecke, 8 Spülprogramme: Auto, Intensiv, Normal, ECO, Klarspülen, Gläser, Kurz, Vorspülen, 6 Temperaturen °C: 40, 45, 50, 55, 65, 70, Zubehör: Zulaufschlauch ca. 150 cm, Ablaufschlauch ca. 150 cm, Besteckkorb, Dosier- und Einfüllhilfen, Lautstärke: 49 dB(A), Verbrauch: 16 l

Energie-klasse	A	Reinigungs-wirkung	A	Trocken-wirkung	A
----------------	---	--------------------	---	-----------------	---



Geschirrspüler

Beschreibung	Artikel-Nr.	UVP
--------------	-------------	-----

Oranier Einbaugeschirrspüler GAB 7561	2293641	479,99
--	---------	--------

Farbe edelstahl	Einbaumaße HxBxT 82 x 59,5 x 55 cm	Fassungsvermögen 12 Maßgedecke
--------------------	---------------------------------------	-----------------------------------

LED-Anzeige für Programmwahl, hochwertige Edelstahlblende gebürstet, Aquastop, Überlaufschutz, Salzanzeige, Klarspüler-Anzeige, höhenverstellbarer Oberkorb, umklappbare Tellerhalter im Unterkorb, graue Körbe, verdeckte Heizelemente, von vorn verstellbare Hinterfüße, Frontjustierung, 12 Maßgedecke, 6 Spülprogramme: 3in1, Intensiv, Normal, ECO, Kurz, Heißspülen, 5 Temperaturen °C: 40, 45, 50, 60, 70, Zubehör: Zulaufschlauch ca. 150 cm, Ablaufschlauch ca. 150 cm, Besteckkorb, Dosier- und Einfüllhilfen, Lautstärke 52 dB(A), Verbrauch: 16 l

Energieklasse A	Reinigungswirkung A	Trockenwirkung A
------------------------	----------------------------	-------------------------



Miele Einbaugeschirrspüler G 1022 i	2205793	841,00
--	---------	--------

Farbe edelstahl	Einbaumaße HxBxT 80,5 x 59,8 x 57 cm	Fassungsvermögen 12 Maßgedecke
--------------------	---	-----------------------------------

Bauform: integrierbares Modell mit Vario-Wechselblende, vollelektronische Steuerung, bedienungsfreundliche Programmwahl-Taste, Programmablauf-Anzeige, Spülprogramme: Automatic 55-65°C, Intensiv 75°C, Schnell 40°C, Leicht 50°C, EnergieSpar, Vorspülen, Verbrauch (EnergieSpar): 13 l Wasser, 1,05 kWh Strom, bedarfsgerechter Salzverbrauch, elektronisch kontrollierte Wassermenge, Allbereichsenthärter bis 70° dH, variable Spülwasserhärte (mit EGS), dadurch perfekte Reinigungsleistung bei optimaler Glasschonung, Heizungspumpe, Umluft-Turbothermic-Trocknung, nur 48 dB (A) re1pW, Fassungsvermögen: 12 internationale Maßgedecke, Tellergröße bis zu 31 cm Ø, großer Besteckkorb mit Griff, hoher Oberkorb (höhenverstellbar) mit Spikeinsatz und 2 klappbaren Tassenauflagen und Anlagebügel (GOK 60.25), flexiblere Unterkorb-Nutzung durch Comfort-Einsatz sowie herausnehmbaren Spike-Einsatz mit einzeln klappbaren Spike-Reihen (GUK 60.20), Zusatzfunktionen: Eco-Sensor Plus, Nachfüll-Anzeigeleuchten für Salz und Klarspüler, Sicherheitssysteme: Türverschluss mit Kindersicherung, Kontrollanzeige Wasserzu-/ablauf, Waterproof-System

Energieklasse A	Reinigungswirkung A	Trockenwirkung A
------------------------	----------------------------	-------------------------



Miele Einbaugeschirrspüler G 1022 i, dunkelbraun	2205815	736,00
---	---------	--------

Miele Einbaugeschirrspüler G 1022 i, brillantweiß	2205807	736,00
--	---------	--------

Miele Einbaugeschirrspüler G 1022 SCi	2205769	894,00
--	---------	--------

Farbe edelstahl	Einbaumaße HxBxT 80,5 x 59,8 x 57 cm	Fassungsvermögen 12 Maßgedecke
--------------------	---	-----------------------------------

Bauform: integrierbares Modell mit Vario-Wechselblende, vollelektronische Steuerung, bedienungsfreundliche Programmwahl-Taste, Programmablauf-Anzeige, Spülprogramme: Automatic 55-65°C, Intensiv 75°C, Schnell 40°C, Leicht 50°C, EnergieSpar, Vorspülen, Verbrauch (EnergieSpar): 13 l Wasser, 1,05 kWh Strom, bedarfsgerechter Salzverbrauch, elektronisch kontrollierte Wassermenge, Allbereichsenthärter bis 70° dH, variable Spülwasserhärte (mit EGS), dadurch perfekte Reinigungsleistung bei optimaler Glasschonung, Heizungspumpe, Umluft-Turbothermic-Trocknung, nur 48 dB (A) re1pW, Fassungsvermögen: 12 internationale Maßgedecke, Tellergröße bis zu 31 cm Ø, einzigartige Besteckschublade, höhenverstellbarer Oberkorb mit 1 klappbaren Tassenaufgabe (GOK 60.10), flexiblere Unterkorb-Nutzung durch Comfort-Einsatz sowie herausnehmbaren Spike-Einsatz mit einzeln klappbaren Spike-Reihen (GUK 60.20 SC), Zusatzfunktionen: Eco-Sensor Plus, Nachfüll-Anzeigeleuchten für Salz und Klarspüler, Sicherheitssysteme: Türverschluss mit Kindersicherung, Kontrollanzeige Wasserzu-/ablauf, Waterproof-System

Energieklasse A	Reinigungswirkung A	Trockenwirkung A
------------------------	----------------------------	-------------------------



Miele Einbaugeschirrspüler G 1022 SCi, dunkelbraun	2205785	788,00
---	---------	--------

Miele Einbaugeschirrspüler G 1022 SCi, brillantweiß	2205777	788,00
--	---------	--------

Geschirrspüler



Beschreibung			Artikel-Nr.	UVP
AEG Einbaugeschirrspüler FAVORIT 54012 i-m			2300338	729,00
Farbe	Einbaumaße HxBxT	Fassungsvermögen		
edelstahl	81,8 x 59,6 x 57,5 cm	12 Maßgedecke		

Verbrauchswerte: 12 l Wasser, 1,05 kWh Strom im Programm Energiesparen 50 °C für 12 Maßgedecke, Geräusch: 47 dB, Beladungserkennung SENSORLOGIC senkt die Betriebskosten um bis 20 %, Automatik-Programm 45-70 °C, Wassersensor, Multi-Tab-Funktion, Intensiv-Care 70 °C für perfekte Hygiene, 4 Spülprogramme und 4 Temperaturen: Automatic 45-70 °C, Energiesparen 50 °C, 30 Minuten 60 °C, Intensiv-Care 70°C, Displayanzeige Startzeitvorwahl bis 9 Stunden, LED-Programmablaufanzeige, LED-Anzeigen für Salz und Klarspüler nachfüllen, Betriebsende, Antifinger-Edelstahl-Beschichtung, FLEX plus-Körbe, Oberkorb: Einhand-Höhenverstellung auch im beladenen Zustand / 4 klappbare Tassenablagen mit Halterungen für kurzstielige Gläser / klappbare Halterung für langstielige Gläser / Tellerhalter 2-teilig klappbar, Unterkorb: XXI-Rahmen und -Stauraum / 2 klappbare Tellerhalter, AQUA-Control, Anschlusswert: 2200 Watt für Anschluss an 220-240 Volt; 10 A oder 16 A

Energieklasse	A	Reinigungswirkung	A	Trockenwirkung	A
---------------	----------	-------------------	----------	----------------	----------

AEG Einbaugeschirrspüler FAVORIT 54012 i-d, braun	2300494	659,00
AEG Einbaugeschirrspüler FAVORIT 54012 i-w, weiß	2300311	659,00



Beschreibung			Artikel-Nr.	UVP
AEG Einbaugeschirrspüler FAVORIT 65012 i-m			2300273	799,00
Farbe	Einbaumaße HxBxT	Fassungsvermögen		
edelstahl	81,8 x 59,6 x 57,5 cm	12 Maßgedecke		

Verbrauchswerte: 12 l Wasser, 1,05 kWh Strom im Programm Energiesparen 50 °C für 12 Maßgedecke, sehr leise: nur 44 dB, Beladungserkennung SENSORLOGIC senkt die Betriebskosten um bis zu 20 %, Automatik-Programm 45-70 °C, Wassersensor, Multi-Tab-Funktion, Intensiv-Care 70 °C für perfekte Hygiene, 5 Spülprogramme und 4 Temperaturen: Automatic 45-70 °C, Energiesparen 50°C, 30 Minuten 60 °C, Glas 45 °C, Intensiv-Care 70 °C, Glasschutzsystem, Displayanzeige 1-19 Stunden Starzeitvorwahl, Restlaufanzeige, Komfort-Display, LED-Anzeigen für Salz und Klarspüler nachfüllen, Antifinger-Edelstahl-Beschichtung, FLEX plus-Körbe, Oberkorb: Einhand-Höhenverstellung auch im beladenen Zustand / 4 klappbare Tassenablagen mit Halterung für kurzstielige Gläser / klappbare Halterung für langstielige Gläser / Tellerhalter 2-teilig klappbar, Unterkorb: XXL-Rahmen und -Stauraum / 4 klappbare Tellerhalter, AQUA-CONTROL, Anschlusswert: 2200 Watt für den Anschluss an 220-240 Volt; 10 A oder 16 A

Energieklasse	A	Reinigungswirkung	A	Trockenwirkung	A
---------------	----------	-------------------	----------	----------------	----------

AEG Einbaugeschirrspüler FAVORIT 65012 i-d, braun	2300281	748,99
AEG Einbaugeschirrspüler FAVORIT 65012 i-w, weiß	2300303	748,99



Beschreibung			Artikel-Nr.	UVP
Siemens Unterbaugeschirrspüler SN45E502EU			2249197	769,00
Farbe	Einbaumaße HxBxT	Fassungsvermögen		
edelstahl	81-87 x 59,8 x 57,0 cm	13 Maßgedecke		

5 Programme: Intensiv 70, Auto 45-65, Eco 50, Schnell 45, Vorspülen, 2 Sonderfunktionen: Halbe Beladung, varioSpeed, 4 Reinigungstemperaturen, Verbrauch im Programm Eco 50: 12 l Wasser / 1.05 kWh Strom / 140 min Programmdauer, Geräusch: 48 dB (re 1 pW), Fassungsvermögen: 13 Maßgedecke, speedMatic Hydrauliksystem, dosierAssistent, Aqua-Sensor, Beladungs-Sensor, Reiniger-Automatik, Wechselspül-Technik, Regenerier-Elektronik, selbstreinigendes Sieb mit 3-fach Wellen-Filter, elektronische Restzeit-Anzeige in Minuten, Farbe Anzeige-Elemente: rot, Startzeitvorwahl: 1-24 Stunden, Salz-Nachfüllanzeige, Klarspüler-Nachfüllanzeige, Drehwähler mit integrierter Start-Taste, vario-Körbe, Korbfarbe: hell-silber, höhenverstellbarer Oberkorb, umklappbare Tellerreihen im Unterkorb (2x), Besteckablage im Oberkorb, Besteckkorb im Unterkorb, Tassenablage im Oberkorb (2x), aquaStop mit lebenslanger Garantie, Tür mit Servo-Schloss, Glasschon-System, von vorne verstellbarer hinterer Gerätefuß, incl. Dampfschutz-Blech, incl. Sockelblech

Energieklasse	A	Reinigungswirkung	A	Trockenwirkung	A
---------------	----------	-------------------	----------	----------------	----------

Siemens Unterbaugeschirrspüler SN35E202EU, weiß	2249189	769,00
Siemens Unterbaugeschirrspüler SN35E402EU, umbra	2249170	769,00

Geschirrspüler

Beschreibung	Artikel-Nr.	UVP
--------------	-------------	-----

Siemens Unterbaugeschirrspüler SN45M500EU			2249162	749,00
Farbe edelstahl	Einbaumaße HxBxT 81-87 x 59,8 x 57,0 cm	Fassungsvermögen 13 Maßgedecke		

5 Programme: Intensiv 70, Auto 45-65, Eco 50, Schnell 45, Vorspülen, 1 Sonderfunktion: varioSpeed, 4 Reinigungstemperaturen, Verbrauch im Programm Eco 50: 12 l Wasser / 1.05 kWh Strom / 140 min Programmdauer, Geräusch: 48 dB (re 1 pW), Fassungsvermögen: 13 Maßgedecke, speedMatic Hydrauliksystem, dosierAssistent, Aqua-Sensor, Beladungs-Sensor, Reiniger-Automatik, Wechselspül-Technik, Regenerier-Elektronik, selbstreinigendes Sieb mit 3-fach Wellen-Filter, elektronische Restzeit-Anzeige in Minuten, Farbe Anzeige-Elemente: rot, Startzeitvorwahl: 1-24 Stunden, Salz-Nachfüllanzeige, Klarspüler-Nachfüllanzeige, vario-Körbe, Korbfarbe: hell-silber, höhenverstellbarer Oberkorb mit rackMatic (3-stufig), umklappbare Tellerreihen im Oberkorb (2x), umklappbare Tellerreihen im Unterkorb (2x), Besteckablage im Oberkorb, Besteckkorb im Unterkorb, Tassenablage im Oberkorb (2x), aquaStop mit lebenslanger Garantie, Türverriegelung, Tastensperre, Tür mit Servo-Schloss, Glasschon-System, von vorne verstellbarer hinterer Gerätefuß, incl. Dampfschutz-Blech, incl. Sockelblech

Energie-klasse A	Reinigungs-wirkung A	Trocken-wirkung A
-------------------------	-----------------------------	--------------------------



Miele Unterbaugeschirrspüler G 1022 SCU			2203693	841,00
Farbe edelstahl	Einbaumaße HxBxT 80,5 x 59,8 x 57 cm	Fassungsvermögen 12 Maßgedecke		

Vollelektronische Steuerung, Programmablauf-Anzeige, Drehwahlschaler, Symbolbeschriftung, Spülprogramme: Automatic, Leicht 50°C/Schnell 40°C, Intensiv 75°C, (Energie)Spar, Vorspülen, Allbereichsenthärter bis 70°C dH, variable Spülwasserhärte - Perfect Glass Care, Umluft-Turbothermic-Trocknung, Besteckschublade, höhenverstellbarer Oberkorb GOK 60.10, Unter-korbgestaltung GUK 60.20, Option für Warmwasseranschluss, Zusatzfunktion: EcoSensor, Kontrollanzeige Wasserzu-/ablauf, Waterproof-System, Türverriegelung

Energie-klasse A	Reinigungs-wirkung A	Trocken-wirkung A
-------------------------	-----------------------------	--------------------------



Miele Unterbaugeschirrspüler G 1022 SCU, dunkelbraun	2203715	736,00
---	---------	--------

Miele Unterbaugeschirrspüler G 1022 SCU, brillantweiß	2203707	736,00
--	---------	--------

Miele Unterbaugeschirrspüler G 1143 SCU			2203464	1.083,00
Farbe edelstahl	Einbaumaße HxBxT 80,5 x 59,8 x 57 cm	Fassungsvermögen 12 Maßgedecke		

Vollelektronische Steuerung, Programmablauf-Anzeige, Tastenprogramm, Klartextbeschriftung, Spülprogramme: Automatic, Leicht 50°C/Schnell 40°C, Intensiv 75°C, (Energie)Spar, Vorspülen, Allbereichsenthärter bis 70°C dH, variable Spülwasserhärte - Perfect Glass Care, Umluft-Turbothermic-Trocknung, Besteckschublade, höhenverstellbarer Oberkorb GOK 60.10, Unter-korbgestaltung GUK 60.20, 24 h Startvorwahl, Turbo-Funktion, Option für Warmwasseranschluss, Zusatzfunktion: EcoSensor, Kontrollanzeige Wasserzu-/ablauf, Waterproof-System, Türverriegelung

Energie-klasse A	Reinigungs-wirkung A	Trocken-wirkung A
-------------------------	-----------------------------	--------------------------



Miele Unterbaugeschirrspüler G 1143 SCU, dunkelbraun	2203480	978,00
---	---------	--------

Miele Unterbaugeschirrspüler G 1143 SCU, brillantweiß	2203472	978,00
--	---------	--------

Miele Unterbaugeschirrspüler G 1343 SCU			2216809	1.241,00
Farbe edelstahl	Einbaumaße HxBxT 80,5 x 59,8 x 57 cm	Fassungsvermögen 12 Maßgedecke		

Vollelektronische Steuerung, Programmablauf-Anzeige, Tastenprogramm, Klartextbeschriftung, Spülprogramme: Automatic, Leicht 50°C/Schnell 40°C, Fein, Hygiene/Intensiv 75°C, (Energie)Spar, Allbereichsenthärter bis 70°C dH, variable Spülwasserhärte - Perfect Glass Care, Umluft-Turbothermic-Trocknung, Sensortrocknung im Automatic-Spülprogramm, Besteck-schublade, höhenverstellbarer Oberkorb GOK 60.10, Unterkorbgestaltung GUK 60.20, Kombi-Tab-Funktion, Salzgefäß in der Tür, 24 h Startvorwahl, Restzeitanzeige, Turbo-Funktion, Option für Warmwasseranschluss, Zusatzfunktion: AutoSensor, Wechselspülen und Beladungserkennung, Kontrollanzeige Wasserzu-/ablauf, Waterproof-System, Türverriegelung

Energie-klasse A	Reinigungs-wirkung A	Trocken-wirkung A
-------------------------	-----------------------------	--------------------------

Miele Unterbaugeschirrspüler G 1343 SCU, brillantweiß	2216817	1.136,00
--	---------	----------



Kühlgeräte



Beschreibung			Artikel-Nr.	UVP
Siemens Einbaukühlschrank KI18RV00			1882198	419,00
Farbe	Einbaumaße HxBxT	Nutzzinhalt	Montage	
weiß	88 x 56 x 55 cm	151 Liter	Schlepptür	

AntiBacteria, reinigungsfreundlicher, heller Innenraum, Abtau-Automatik, 4 Abstellflächen aus Sicherheitsglas, davon 3 höhenverstellbar, transparenter Gemüsebehälter mit Wellenboden, Innenraumbelichtung, Innentürgestaltung mit durchgehenden Abstellern, Energieeffizienzklasse: A kWh/Jahr: 153, Nutzzinhalt gesamt: 151 l, Türanschlag rechts, wechselbar, Klimaklasse SN-ST

Energie-
klasse **A**



Beschreibung			Artikel-Nr.	UVP
Siemens Einbaukühlschrank KI25FA60			2136694	1.339,00
Farbe	Einbaumaße HxBxT	Nutzzinhalt	Montage	
weiß	140 x 56 x 55 cm	134 / 17 Liter	Flachscharnier	

AntiBacteria, elektronische Temperaturregelung, exakt ablesbar, extrem leise, Kühlteil: Abtau-Automatik, 4 Abstellflächen, davon 3 aus Sicherheitsglas und höhenverstellbar, 1 teilbar mit Parkmöglichkeit im Gerät, Auszugschale, untergehängt, variable Innentürgestalt. mit durchgehenden Abstellern und Edelstahl-Look sowie Butter-/Käsefach-Kombination, Frischhalte-Kassette, Flaschenkamm, helle Innenraumbelichtung, 60 l vitaFresh-Zone nahe 0°C, davon 15 l vitaFresh-Schublade „taufriisch“ (bis ca. 95% Luftfeuchtigkeit) mit Feuchteregulierung auf Teleskopauszug, 2 vitaFresh-Schubladen „trocken“ (ca. 50% Luftfeuchtigkeit) auf Teleskopauszug, Gefrierfachteil: Eismwürfelschale, Gefrierfach mit Verschlussanzeige, Gefriervermögen: 2 kg in 24 Std., Lagerzeit bei Störung: 12 Std., Türanschlag rechts, wechselbar, Klimaklasse SN-ST, Jahresenergieverbrauch: 181 kWh

Energie-
klasse **A++**



Beschreibung			Artikel-Nr.	UVP
Siemens Einbaukühlschrank KI24FA60			2136635	1.179,00
Farbe	Einbaumaße HxBxT	Nutzzinhalt	Montage	
weiß	122,5 x 56 x 55 cm	98 / 16 Liter	Flachscharnier	

AntiBacteria, elektronische Temperaturregelung, exakt ablesbar, extrem leise, Kühlteil: Abtau-Automatik, 4 Abstellflächen, davon 3 aus Sicherheitsglas und höhenverstellbar, Auszugschale, untergehängt, Frischhalte-Kassette, variable Innentürgestalt. mit durchgehenden Abstellern und Edelstahl-Look sowie Butter-/Käsefach-Kombination, Flaschenkamm, helle Innenraumbelichtung, VitaFresh-Zone: 60 l vitaFresh-Zone nahe 0°C, davon 2 vitaFresh-Schubladen „trocken“ mit Teleskop-Auszug (ca. 50% Luftfeuchtigkeit) und Vollauszug, 15 l vitaFresh-Schublade „taufriisch“ mit Teleskop-Auszug (bis ca. 95% Luftfeuchtigkeit) mit Feuchteregulierung mit Vollauszug, Gefrierfachteil: Eismwürfelschale, Energieeffizienzklasse: A++ kWh/Jahr: 169, Nutzzinhalt gesamt: 174 l, Kühlraum: 98 l Nutzzinhalt (+3°C bis +8°C), ****-Gefrierfach 16 l mit Verschlussanzeige, Gefriervermögen: 2 kg in 24 Std., Lagerzeit bei Störung: 12 Std., Türanschlag rechts, wechselbar, Klimaklasse SN-ST

Energie-
klasse **A++**



Beschreibung			Artikel-Nr.	UVP
Siemens Einbaukühlschrank KI20LA60			2136643	829,00
Farbe	Einbaumaße HxBxT	Nutzzinhalt	Montage	
weiß	102,5 x 56 x 55 cm	147 / 17 Liter	Flachscharnier	

AntiBacteria, Elektronik, elektronische Temperaturregelung über LED ablesbar, reinigungsfreundlicher, heller Innenraum, Innenausstattung mit Metall-Applikationen, extrem leise, Abtauautomatik im Kühlteil, Super-Kühlen, 4 Abstellflächen aus Sicherheitsglas, davon 3 höhenverstellbar, 1 teilbar mit Parkmöglichkeit im Gerät, Auszugschale, untergehängt, transparenter Gemüsebehälter mit Wellenboden und Feuchteregulierung, Innentürgestaltung mit durchgehenden Abstellern sowie Butter-/Käsefach-Kombination, Flaschenkamm, besonders helle Innenraumbelichtung mit elektronischer Temperaturregelung über LED ablesbar, Pizza-gerechtes ****-Gefrierfach, Eismwürfelschale, Gefriervermögen: 2 kg in 24 Std., Lagerzeit bei Störung: 12 Std., Türanschlag rechts, wechselbar, Klimaklasse SN-ST, Jahresenergieverbrauch: 146 kWh

Energie-
klasse **A++**

Beschreibung			Artikel-Nr.	UVP
Siemens Einbaukühlschrank K118LA60			2136651	719,00
Farbe	Einbaumaße HxBxT	Nutzhalt	Montage	
weiß	88 x 56 x 55 cm	117 / 17 Liter	Flachscharnier	

AntiBacteria, Elektronik, elektronische Temperaturregelung über LED ablesbar, reinigungsfreundlicher, heller Innenraum, Innenausstattung mit Metall-Applikationen, extrem leise, Abtauautomatik im Kühlteil, Super-Kühlen, 3 Abstellflächen aus Sicherheitsglas, davon 2 höhenverstellbar, 1 teilbar mit Parkmöglichkeit im Gerät, transparenter Gemüsebehälter mit Wellenboden und Feuchteregulierung, Innentürgestaltung mit durchgehenden Abstellern sowie Butter-/Käsefach-Kombination, Flaschenkamm, besonders helle Innenraumbeleuchtung mit elektronischer Temperaturregelung über LED ablesbar, Pizza-gerechtes ****-Gefrierfach, Eiswürfelschale, Gefriervermögen: 2 kg in 24 Std., Lagerzeit bei Störung: 12 Std., Türanschlag rechts, wechselbar, Klimaklasse SN-ST, Jahresenergieverbrauch: 137 kWh

Energie-
klasse **A++**



Beschreibung			Artikel-Nr.	UVP
Siemens Einbaukühlschrank K118LA50			1447297	669,00
Farbe	Einbaumaße HxBxT	Nutzhalt	Montage	
weiß	88,1 x 56 x 55 cm	117 / 17 Liter	Flachscharnier	

Elektronische Temperaturregelung über LED ablesbar, antiBacteria, reinigungsfreundlicher, heller Innenraum, Innenausstattung mit Metall-Applikationen, extrem leise, Kühlteil: Abtauautomatik, Super-Kühlen, 3 Abstellflächen aus Sicherheitsglas, davon 2 höhenverstellbar, 1 teilbar mit Parkmöglichkeit im Gerät, transparenter Gemüsebehälter mit Wellenboden und Feuchteregulierung, Innentürgestaltung mit durchgehenden Abstellern sowie Butter-/Käsefach-Kombination, Flaschenkamm, besonders helle Innenraumbeleuchtung mit elektronischer Temperaturregelung über LED ablesbar, Gefrierfach: Pizza-gerechtes Gefrierfach, Eiswürfelschale, Gefriervermögen: 2 kg in 24 Std, Lagerzeit bei Störung: 12 Std, Türanschlag rechts, wechselbar, Zubehör: 1x Eierablage, Energieverbrauch (Jahr): 193 kWh

Energie-
klasse **A+**



Beschreibung			Artikel-Nr.	UVP
Siemens Einbaukühlschrank K118RA50			1447300	619,00
Farbe	Einbaumaße HxBxT	Nutzhalt	Montage	
weiß	88 x 56 x 55 cm	153 Liter	Flachscharnier	

Elektronik, antiBacteria, elektronische Temperaturregelung über LED ablesbar, reinigungsfreundlicher, heller Innenraum, Innenausstattung mit Metall-Applikationen, extrem leise, Kühlteil: Abtau-Automatik, Super-Kühlen, 4 Abstellflächen aus Sicherheitsglas, davon 3 höhenverstellbar, 1 teilbar mit Parkmöglichkeit im Gerät, Auszugschale, untergehängt, transparenter Gemüsebehälter mit Wellenboden und Feuchteregulierung, Innentürgestaltung mit durchgehenden Abstellern sowie Butter-/Käsefach-Kombination, Flaschenkamm, besonders helle Deckenbeleuchtung mit elektronischer Temperaturregelung über LED ablesbar, Energieeffizienzklasse: A+ kWh/Jahr: 122, Nutzhalt gesamt: 153 l, Türanschlag rechts, wechselbar, Klimaklasse SN-ST, 1 Eierablage


Energie-
klasse **A+**



Beschreibung			Artikel-Nr.	UVP
Siemens Einbaukühlschrank K118LV50			2136686	499,00
Farbe	Einbaumaße HxBxT	Nutzhalt	Montage	
weiß	88,1 x 56 x 55 cm	114 / 17 Liter	Flachscharnier	

AntiBacteria, reinigungsfreundlicher, heller Innenraum, Kühlteil: Abtau-Automatik, 3 Abstellflächen aus Sicherheitsglas, davon 2 höhenverstellbar, transparenter Gemüsebehälter mit Wellenboden, Innenraumbeleuchtung, Innentürgestaltung mit durchgehenden Abstellern, Gefrierfach: Pizza-gerechtes Gefrierfach, Energieeffizienzklasse: A+ kWh/Jahr: 192, Nutzhalt gesamt: 131 l, Kühlraum: 114 l Nutzhalt, ****-Gefrierfach: 17 l, Gefriervermögen: 2 kg in 24 Std., Lagerzeit bei Störung: 12 Std., Türanschlag rechts, wechselbar, Klimaklasse ST

Energie-
klasse **A+**



Kühlgeräte



Beschreibung			Artikel-Nr.	UVP
Siemens Einbaukühlschrank KI18RV50			2136678	499,00
Farbe	Einbaumaße HxBxT	Nutzzinhalt	Montage	
weiß	88,1 x 56 x 55 cm	151 Liter	Flachscharnier	

AntiBacteria, reinigungsfreundlicher, heller Innenraum, Kühlteil: Abtau-Automatik, 4 Abstellflächen aus Sicherheitsglas, davon 3 höhenverstellbar, transparenter Gemüsebehälter mit Wellenboden, Innenraumbeleuchtung, Innentürgestaltung mit durchgehenden Abstellern, Energieeffizienzklasse: A+ kWh/Jahr: 122, Nutzzinhalt gesamt: 151 l, Türanschlag rechts, wechselbar, Klimaklasse SN-ST

Energie-
klasse **A+**



Beschreibung			Artikel-Nr.	UVP
Siemens Einbaukühlschrank KF18RA50			1905953	559,00
Farbe	Einbaumaße HxBxT	Nutzzinhalt	Montage	
weiß	88,1 x 56 x 55 cm	153 Liter	Dekorrahmen	

AntiBacteria, elektronische Temperaturregelung über LED ablesbar, reinigungsfreundlicher, heller Innenraum, Innenausstattung mit Metall-Applikationen, extrem leise, Abtau-Automatik, Super-Kühlen, 4 Abstellflächen aus Sicherheitsglas, davon 3 höhenverstellbar, 1 teilbar mit Parkmöglichkeit im Gerät, Auszugschale, untergehängt, transparenter Gemüsebehälter mit Wellenboden und Feuchteregulierung, Innentürgestaltung mit durchgehenden Abstellern sowie Butter-/Käsefach-Kombination, Flaschenkamm, besonders helle Deckenbeleuchtung mit elektronischer Temperaturregelung über LED ablesbar, Energieeffizienzklasse: A+ kWh/Jahr: 122, Nutzzinhalt gesamt: 153 l, Türanschlag rechts, wechselbar, Klimaklasse SN-ST

Energie-
klasse **A+**



Beschreibung			Artikel-Nr.	UVP
Siemens Einbaukühlschrank KF18LA50			1905961	619,00
Farbe	Einbaumaße HxBxT	Nutzzinhalt	Montage	
weiß	88,1 x 56 x 55 cm	117 / 17 Liter	Dekorrahmen	

AntiBacteria, elektronische Temperaturregelung über LED ablesbar, reinigungsfreundlicher, heller Innenraum, Innenausstattung mit Metall-Applikationen, extrem leise, Kühlteil: Abtau-Automatik, Super-Kühlen, 3 Abstellflächen aus Sicherheitsglas, davon 2 höhenverstellbar, 1 teilbar mit Parkmöglichkeit im Gerät, transparenter Gemüsebehälter mit Wellenboden und Feuchteregulierung, Innentürgestaltung mit durchgehenden Abstellern sowie Butter-/Käsefach-Kombination, Flaschenkamm, besonders helle Innenraumbeleuchtung mit elektronischer Temperaturregelung über LED ablesbar, Gefrierteil: Pizza-gerechtes Gefrierfach, Eiswürfelschale, Energieeffizienzklasse: A+ kWh/Jahr: 193, Nutzzinhalt gesamt: 134 l, Kühlraum: 117 l Nutzzinhalt, ****-Gefrierfach: 17 l, Gefriervermögen: 2 kg in 24 Std., Lagerzeit bei Störung: 12 Std., Türanschlag rechts, wechselbar, Klimaklasse SN-ST

Energie-
klasse **A+**



Beschreibung			Artikel-Nr.	UVP
Beko Einbaukühlschrank B 1800 HCA			2133431	328,99
Farbe	Einbaumaße HxBxT	Nutzzinhalt	Montage	
weiß	85 x 54 x 54,8 cm	130 Liter	Schlepptür	

Nettoinhalt: 130 Liter, höhenverstellbare Ablageflächen, Gemüsefach mit Glasabdeckung, Abtaueinrichtung automatisch, Energieverbrauch: 0,306 kWh, Türanschlag wechselbar, Schlepptürmontage

Energie-
klasse **A**



Beschreibung			Artikel-Nr.	UVP
Beko Einbaukühlschrank B 1750 HCA			1473581	358,99
Farbe	Einbaumaße HxBxT	Nutzzinhalt	Montage	
weiß	85 x 54 x 54,8 cm	101/13 Liter	Schlepptür	

Einbaukühlschrank mit Gefrierfach, Nettoinhalt Kühlteil: 101 Liter, Nettoinhalt Gefrierteil: 13 Liter, höhenverstellbare Ablageroste, Abtaueinrichtung im Kühlteil automatisch, FKW/FCKW-frei, Energieverbrauch: 0,505 kWh, Gefrierkapazität: 2kg/24h, Türanschlag wechselbar, Schlepptürmontage

Energie-
klasse **A**

Beschreibung			Artikel-Nr.	UVP
--------------	--	--	-------------	-----

Elektra Bregenz Einbaukühlschrank KIC 1144			2131676	410,99
---	--	--	---------	--------

Farbe	Einbaumaße HxBxT	Nutzzinhalt	Montage	
weiß	87,4-88 x 56 x 55 cm	126 Liter	Schlepptür	

4 Abstellflächen aus Sicherheitsglas, verstellbare Innentüraufteilung, vollautomatische Abtaueinrichtung, eingeschäumter Verdampfer, stufenlose Temperatureinstellung, Innenraumbeleuchtung, Türabsteller aus Glas, Brutto-/Nutzzinhalt: 135/126 l, Energieverbrauch je 100 l Nutzzinhalt in 24 Std.: 0,30 kWh, Jahresenergieverbrauch: 150 kWh, Schlepptür Montage, Zubehör: Gemüse-, Obstbehälter, Eierablage

Energie-
klasse **A**



Elektra Bregenz Einbaukühlschrank KIR 1304-1			2116340	307,99
---	--	--	---------	--------

Farbe	Einbaumaße HxBxT	Nutzzinhalt	Montage	
weiß	87,4 x 56 x 55 cm	97 / 13 Liter	Schlepptür	

Ausstattung: 3 Gitterroste, verstellbare Innentüraufteilung, vollautomatische Abtaueinrichtung im Kühlteil, eingeschäumter Verdampfer, stufenlose Temperatureinstellung, Innenraumbeleuchtung, Gefrierfach * ***, Technische Daten: Jahresenergieverbrauch: 220 kWh, Brutto-/Nutzzinhalt: 120/110 l, Nutzzinhalt/Kühlzone: 97 l, Nutzzinhalt/Gefrierzone: 13 l, Lagertemperatur - 18°C (im Gefrierfach)

Energie-
klasse **A**



Miele Einbaukühlschrank K 9212 i			2084317	504,00
---	--	--	---------	--------

Farbe	Einbaumaße HxBxT	Nutzzinhalt	Montage	
weiß	87,4 x 56 x 56,8 cm	155 Liter	Schlepptür	

Bauform: vollintegrierbares Modell, Schlepptürtechnik, Nischenhöhe 880 mm, Türanschlag rechts, wechselbar, umweltbewusstes Kühlen, Energieeffizienzklasse A+, Energieverbrauch in 365 Tagen: 120 kWh, Energieverbrauch pro 100 l Nutzzinhalt: 0,21 kWh in 24 Stunden, FCKW- und FKW-frei, Nutzzinhalt: Kühlzone 155 l, Steuerung: elektronische Temperaturregelung, Temperaturregler, Temperaturanzeige, Kühlzone: Superkühlen-Automatik, Abtau-Automatik, Innenbeleuchtung, Abstellflächen aus volltransparentem Sicherheitsglas mit Edelstahlkantenschutz, 3 flexibel verstellbare Abstellflächen, davon eine teilbar, 1 feste Abstellfläche, 2 Obst- und Gemüseschalen, Innentürausstattung, 1 selbstschließendes Butter- und Käsefach, 1 durchgängiges Abstellbrett, 1 halbes Abstellbrett, 1 Flaschenbrett, mitgeliefertes Zubehör: 2 Eierablagen, Geräuschschallleistung: 37 dB (A) re1pw, Klimaklasse: SN-ST

Energie-
klasse **A+**



AEG Einbaukühlschrank SANTO 1700-9 E			2219018	539,00
---	--	--	---------	--------

Farbe	Einbaumaße HxBxT	Nutzzinhalt	Montage	
weiß	88 x 56 x 55 cm	154 Liter	Dekorrahmen	

BASIS-KLASSE, Energieverbrauch: 120 kWh/Jahr, 0,329 kWh/Tag, 1 transparente Obst- und Gemüseschale, Nutzzinhalt: 154 Liter, Klima-Klasse: SN-ST, höhenverstellbare Glas-Abstellflächen, Türanschlag rechts, wechselbar, Dekorrahmen und Griff: Alu-eloxiert, Gesamtanschlusswert: 100 W

Energie-
klasse **A+**



AEG Einbaukühlschrank SANTO 1600-9 I			2218976	469,00
---	--	--	---------	--------

Farbe	Einbaumaße HxBxT	Nutzzinhalt	Montage	
weiß	88 x 56 x 55 cm	123 / 17 Liter	Schlepptür	

BASIS-KLASSE, Energieverbrauch: 193 kWh/Jahr, 0,529 kWh/Tag, 1 transparente Obst- und Gemüseschale, Nutzzinhalt 140 Liter, davon **** 17 Liter, Klima-Klasse: SN-ST, höhenverstellbare Glas-Abstellflächen, praktischer Tauwasserablauf im ****-Gefrierfach, Gefriervermögen in 24 h: 2 kg, Lagerzeit bei Störung: 12 h, Türanschlag rechts, wechselbar, Schlepptür-Technik, Zubehör: 1 Eiswaarfach, Gesamtanschlusswert: 100 W

Energie-
klasse **A+**



Kühlgeräte



Beschreibung			Artikel-Nr.	UVP
Whirlpool Einbaukühlschrank ARG 340/A			1850547	429,00
Farbe	Einbaumaße HxBxT	Nutzzinhalt	Montage	
weiß	87,4 x 56 x 55 cm	110 / 14 Liter	Schlepptür	

FCKW und FKW frei, 3 Glasablagen, davon 2 verstellbar, 4-Sterne Gefrierfach, Abtauautomatik im Kühlteil, Türanschlag wechselbar, Koppelung mit der Möbeltür durch verstellbare Schlepptürtechnik, Nutzzinhalt gesamt: 124 Liter, Nutzzinhalt (Kühlteil): 110 Liter, Nutzzinhalt (Gefrierfach): 14 Liter

Energieklasse **A**



Beschreibung			Artikel-Nr.	UVP
Whirlpool Einbaukühlschrank ARG 341/A			0655368	379,00
Farbe	Einbaumaße HxBxT	Nutzzinhalt	Montage	
weiß	87,4 x 56 x 55 cm	147 Liter	Schlepptür	

FCKW und FKW frei, 4 Glasablagen, davon 3 verstellbar, Abtauautomatik, Türanschlag wechselbar, Koppelung mit der Möbeltür durch verstellbare Schlepptürtechnik, Nutzzinhalt gesamt: 147 Liter

Energieklasse **A**



Beschreibung			Artikel-Nr.	UVP
Liebherr Einbaukühlschrank EK 1554			1886142	629,00
Farbe	Einbaumaße HxBxT	Nutzzinhalt	Montage	
weiß	87,4 x 56 x 55 cm	121 / 16 Liter	Dekorrahmen	

Elektronische Steuerung, Magic Eye mit LED-Temperaturanzeige für das Kühlteil, Temperatur-Regulierung für das Kühlteil, Super Cool Automatik, Innenbeleuchtung, glatter, reinigungsfreundlicher Innenbehälter mit eleganten Halte-Säulen für die variable Verstellung der Glasplatten, automatische Abtauung im Kühlteil, Glass Line Abstellborde mit Flaschen- und Konservenhaltern, schwenkbarer Deckel für Butter-/Käsefach mit Butterdose und Eierbehälter, 2 Obst- und Gemüseschalen, wechselbarer Türanschlag, Klimaklasse N-ST, Eiswürfelschale, Energieverbrauch: 193,4 kWh/Jahr

Energieklasse **A+**



Beschreibung			Artikel-Nr.	UVP
Liebherr Einbaukühlschrank EK 1750			1886134	599,00
Farbe	Einbaumaße HxBxT	Nutzzinhalt	Montage	
weiß	87,4 x 56 x 55 cm	155 Liter	Dekorrahmen	

Elektronische Steuerung, Magic Eye mit LED-Temperaturanzeige für das Kühlteil, Temperatur-Regulierung für das Kühlteil, Super Cool Automatik, Innenbeleuchtung, glatter, reinigungsfreundlicher Innenbehälter mit eleganten Halte-Säulen für die variable Verstellung der Glasplatten, automatische Abtauung im Kühlteil, Glass Line Abstellborde mit Flaschen- und Konservenhaltern, schwenkbarer Deckel für Butter-/Käsefach mit Butterdose und Eierbehälter, 2 Obst- und Gemüseschalen, wechselbarer Türanschlag, Klimaklasse SN-ST, Energieverbrauch: 120,4 kWh/Jahr

Energieklasse **A+**



Beschreibung			Artikel-Nr.	UVP
Liebherr Einbaukühlschrank EK 2254			1886126	929,00
Farbe	Einbaumaße HxBxT	Nutzzinhalt	Montage	
weiß	122 x 56 x 55 cm	194 / 16 Liter	Dekorrahmen	

Elektronische Steuerung, Magic Eye mit LED-Temperaturanzeige für das Kühlteil, Temperatur-Regulierung für das Kühlteil, Super Cool Automatik, Innenbeleuchtung, glatter und reinigungsfreundlicher Innenbehälter mit eleganten Halte-Säulen für die variable Verstellung der Glasplatten, automatische Abtauung im Kühlteil, Glass Line Abstellflächen - davon eine Platte teilbar und unterschiebbar, Glass Line Abstellborde mit Flaschen- und Konservenhaltern, schwenkbarer Deckel für Butter-/Käsefach mit Butterdose und Eierbehälter, 2 Obst- und Gemüseschalen, wechselbarer Türanschlag, Klimaklasse N-ST, Eiswürfelschale, Energieverbrauch: 222,6 kWh/Jahr

Energieklasse **A+**

Kühlgeräte

Beschreibung			Artikel-Nr.	UVP
--------------	--	--	-------------	-----

Liebherr Einbaukühlschrank EK 2450			1886118	899,00
Farbe	Einbaumaße HxBxT	Nutzzinhalt	Montage	
weiß	122 x 56 x 55 cm	228 Liter	Dekorrahmen	

Elektronische Steuerung, Magic Eye mit LED-Temperaturanzeige für das Kühlteil, Temperatur-Regulierung für das Kühlteil, Super Cool Automatik, Innenbeleuchtung, glatter, reinigungsfreundlicher Innenbehälter mit eleganten Halte-Säulen für die variable Verstellung der Glasplatten, automatische Abtauung im Kühlteil, Glass Line Abstellborde mit Flaschen- und Konservenhaltern, schwenkbarer Deckel für Butter-/Käsefach mit Butterdose und Eierbehälter, 2 Obst- und Gemüseschalen, wechselbarer Türanschlag, Klimaklasse SN-ST, Energieverbrauch: 131,4 kWh/Jahr

Energie-klasse **A+**



Liebherr Einbaukühlschrank EKB 2410			1886096	1.049,00
Farbe	Einbaumaße HxBxT	Nutzzinhalt	Montage	
weiß	122 x 56 x 55 cm	196 Liter	Dekorrahmen	

Elektronische Steuerung, Magic Eye mit digitaler Temperaturanzeige für Kühlteil, Temperatur-Regulierung für Kühlteil, Super Cool Automatik, Kontrollanzeige für Betrieb, Alarm und Super Cool, Kühlteil: LED-Lichtgehäuse, glatter, reinigungsfreundlicher Innenbehälter mit eleganten Halte-Säulen für die variable Verstellung der Glasplatten, automatische Abtauung im Kühlteil, Glass Line Abstellflächen - davon eine Platte teilbar und unterschiebbar, Glass Line Abstellborde mit Flaschen- und Konservenhaltern, schwenkbarer Deckel für Butter-/Käsefach mit Butterdose und Eierbehälter, integrierte, variabel nutzbare Flaschenablage, Ventilator zur gleichmäßigen Kälteverteilung, Bio Fresh Teil: Bio Fresh Safes auf Teleskopschienen ausziehbar, Dry Safe mit niedriger Luftfeuchtigkeit - für Fisch, Fleisch und Milchprodukte, Hydro Safe mit der Möglichkeit die Luftfeuchtigkeit zu regulieren - für Obst und Gemüse, höhenverstellbare Stellfüße vorne, wechselbarer Türanschlag, Klimaklasse: SN-ST, Energieverbrauch: 149,7 kWh/Jahr

Energie-klasse **A+**



Liebherr Einbaukühlschrank IKB 2214			1886088	1.069,00
Farbe	Einbaumaße HxBxT	Nutzzinhalt	Montage	
weiß	122 x 56 x 55 cm	164 / 16 Liter	Festtür	

Elektronische Steuerung, Magic Eye mit digitaler Temperaturanzeige für das Kühlteil, Temperatur-Regulierung für das Kühlteil, Super Cool Automatik, Kontrollanzeige für Betrieb, Alarm und Super Cool, Kühlteil: LED-Lichtgehäuse, glatter und reinigungsfreundlicher Innenbehälter mit eleganten Halte-Säulen für die variable Verstellung der Glasplatten, automatische Abtauung im Kühlteil, Glass-Line Abstellflächen - davon eine Platte teilbar und unterschiebbar, Glass-Line Abstellborde mit Flaschen- und Konservenhaltern, schwenkbarer Deckel für Butter-/Käsefach mit Butterdose und Eierbehälter, integrierte, variabel nutzbare Flaschenablage, Ventilator zur gleichmäßigen Kälteverteilung, BioFresh Teil: 2 BioFresh-Safes (55 Liter) - auf Teleskopschienen ausziehbar, Hydro-Safe mit der Möglichkeit die Luftfeuchtigkeit zu regulieren - für Obst und Gemüse, Dry-Safe mit niedriger Luftfeuchtigkeit - für Fisch, Fleisch und Milchprodukte, höhenverstellbare Stellfüße vorne, wechselbarer Türanschlag, Soft-System Schließdämpfung, inkl. 4-Sterne Gefrierfach mit Eiswürfelschale, Klimaklasse SN-ST, Energieverbrauch: 237,3 kWh/Jahr

Energie-klasse **A+**



Liebherr Einbaukühlschrank IKB 2264			2255618	1.299,00
Farbe	Einbaumaße HxBxT	Nutzzinhalt	Montage	
weiß	122 x 56-57 x 55 cm	109 / 16 Liter	Festtür	

MagicEye mit digitaler Temperaturanzeige für das Kühlteil, Temperatur-Regulierung für das Kühlteil, SuperCool-Automatik, Kontrollanzeige für Betrieb, Alarm und SuperCool, Warnsignal bei Tür öffnen, Kühlteil: LED-Lichtsäule beidseitig für gleichmäßige Raum-Ausleuchtung, glatter, reinigungsfreundlicher Innenbehälter mit eleganten Halte-Säulen für die variable Verstellung der Glasplatten, automatische Abtauung im Kühlteil, GlassLine-Abstellflächen - davon eine Platte teilbar und unterschiebbar, GlassLine-Abstellborde mit Flaschen- und Konservenhaltern, schwenkbarer Deckel für Butter-/Käsefach mit Eierbehälter, integrierte, variabel nutzbare Flaschenablage, Ventilator zur gleichmäßigen Kälteverteilung, BioFresh-Teil: Nutzzinhalt: 64/60 Liter, BioFresh-Safes auf Teleskopschienen ausziehbar, HydroSafe mit der Möglichkeit die Luftfeuchtigkeit zu regulieren - für Obst und Gemüse, DrySafe mit niedriger Luftfeuchtigkeit, für Fisch, Fleisch und Milchprodukte, BioFresh-Safes mit in die Seitenwand integrierter LED-Beleuchtung, höhenverstellbare Stellfüße vorne, wechselbarer Türanschlag, Energieverbrauch: 173 kWh pro Jahr

Energie-klasse **A++**



Kühlgeräte



Beschreibung			Artikel-Nr.	UVP
Liebherr Einbaukühlschrank IKB 2410			1886053	1.039,00
Farbe	Einbaumaße HxBxT	Nutzzinhalt	Montage	
weiß	122 x 56 x 55 cm	196 Liter	Festtür	

Elektronische Steuerung, Magic Eye mit digitaler Temperaturanzeige für das Kühlteil, Temperatur-Regulierung für das Kühlteil, Super Cool Automatik, Kontrollanzeige für Betrieb, Alarm und Super Cool, Kühlteil: LED-Lichtgehäuse, glatter und reinigungsfreundlicher Innenbehälter mit eleganten Halte-Säulen für die variable Verstellung der Glasplatten, automatische Abtauung im Kühlteil, Glass-Line Abstellflächen - davon eine Platte teilbar und unterschiebbar, Glass-Line Abstellborde mit Flaschen- und Konservenhaltern, schwenkbarer Deckel für Butter-/Käsefach mit Butterdose und Eierbehälter, integrierte, variabel nutzbare Flaschenablage, Ventilator zur gleichmäßigen Kälteverteilung, BioFresh Teil: 2 BioFreshs-Safes (55 Liter) - auf Teleskopschienen ausziehbar, Hydro-Safe mit der Möglichkeit die Luftfeuchtigkeit zu regulieren - für Obst und Gemüse, Dry-Safe mit niedriger Luftfeuchtigkeit - für Fisch, Fleisch und Milchprodukte, höhenverstellbare Stellfüße vorne, wechselbarer Türanschlag, Soft-System Schließdämpfung, Klimaklasse SN-ST, Energieverbrauch: 149,7 kWh/Jahr

Energie-klasse **A+**



Beschreibung			Artikel-Nr.	UVP
Liebherr Einbaukühlschrank IKB 2664			2255588	1.479,00
Farbe	Einbaumaße HxBxT	Nutzzinhalt	Montage	
weiß	139,7 x 56-57 x 55 cm	119 / 20 Liter	Festtür	

MagicEye mit digitaler Temperaturanzeige für das Kühlteil, Temperatur-Regulierung für das Kühlteil, SuperCool-Automatik, Kontrollanzeige für Betrieb, Alarm und SuperCool, Warnsignal bei Tür öffnen, Kühlteil: LED-Lichtsäule beidseitig für gleichmäßige Raum-Ausleuchtung, glatter, reinigungsfreundlicher Innenbehälter mit eleganten Halte-Säulen für die variable Verstellung der Glasplatten, automatische Abtauung im Kühlteil, GlassLine-Abstellflächen - davon eine Platte teilbar und unterschiebbar, GlassLine-Abstellborde mit Flaschen- und Konservenhaltern, schwenkbarer Deckel für Butter-/Käsefach mit Eierbehälter, integrierte, variabel nutzbare Flaschenablage, Ventilator zur gleichmäßigen Kälteverteilung, BioFresh-Teil: Nutzzinhalt: 64/60 Liter, BioFresh-Safes auf Teleskopschienen ausziehbar, DrySafe mit niedriger Luftfeuchtigkeit - für Fisch, Fleisch und Milchprodukte, HydroSafe mit der Möglichkeit die Luftfeuchtigkeit zu regulieren - für Obst und Gemüse, 2 BioFresh Safes mit in die Seitendwand integrierter LED-Beleuchtung, höhenverstellbare Stellfüße vorne, wechselbarer Türanschlag, Klimaklasse: SN-ST, Energieverbrauch: 184 kWh pro Jahr, SoftSystem-Schließdämpfung

Energie-klasse **A++**



Beschreibung			Artikel-Nr.	UVP
Liebherr Einbaukühlschrank IKP 1554			1885979	699,00
Farbe	Einbaumaße HxBxT	Nutzzinhalt	Montage	
weiß	89,0 x 57,0 x 55,0 cm	118 / 16 Liter	Festtür	

Elektronische Steuerung, Magic Eye mit digitaler Temperaturanzeige für das Kühlteil, Temperatur-Regulierung für das Kühlteil, Super Cool Automatik, Kontrollanzeige für Betrieb und Super Cool, Kühlteil: LED-Lichtgehäuse, glatter und reinigungsfreundlicher Innenbehälter mit elegantem Halte-Säulen für die variable Verstellung der Glasplatten, automatische Abtauung im Kühlteil, Glass-Line Abstellflächen im Kühlteil, Glass-Line Abstellflächen - davon eine Platte teilbar und unterschiebbar, Glass-Line Abstellborde mit Flaschen- und Konservenhaltern, schwenkbarer Deckel für Butter-/Käsefach mit Butterdose und Eierbehälter, 2 Obst- und Gemüseschalen, höhenverstellbare Stellfüße vorne, wechselbarer Türanschlag, inkl. 4-Sterne Gefrierfach mit Eiswürfelschale, Soft-System Schließdämpfung, Klimaklasse N-ST, Energieverbrauch: 135 kWh/Jahr

Energie-klasse **A++**



Beschreibung			Artikel-Nr.	UVP
Liebherr Einbaukühlschrank IKP 1760			2255626	749,00
Farbe	Einbaumaße HxBxT	Nutzzinhalt	Montage	
weiß	87,4 x 56-57 x 55 cm	152 Liter	Festtür	

Elektronische Steuerung, MagicEye mit digitaler Temperaturanzeige für das Kühlteil, Temperatur-Regulierung für das Kühlteil, Kontrollanzeige für Betrieb und SuperCool, Kühlteil: LED-Lichtgehäuse, glatter, reinigungsfreundlicher Innenbehälter mit eleganten Halte-Säulen für die variable Verstellung der Glasplatten, automatische Abtauung im Kühlteil, GlassLine-Abstellflächen - davon eine Platte teilbar und unterschiebbar, GlassLine-Abstellborde mit Flaschen- und Konservenhaltern, schwenkbarer Deckel für Butter-/Käsefach mit Eierbehälter, 2 Obst- und Gemüseschalen, höhenverstellbare Stellfüße vorne, wechselbarer Türanschlag, Energieverbrauch: 88 kWh pro Jahr, SoftSystem-Schließdämpfung

Energie-klasse **A++**

Beschreibung			Artikel-Nr.	UVP
Liebherr Einbaukühlschrank IKP 1854			1886258	859,00
Farbe	Einbaumaße HxBxT	Nutzinhalt	Montage	
weiß	104 x 57 x 55 cm	150 / 16 Liter	Festtür	

Elektronische Steuerung, Magic Eye mit digitaler Temperaturanzeige für das Kühlteil, Temperatur-Regulierung für das Kühlteil, Super Cool Automatik, Kontrollanzeige für Betrieb und Super Cool, Kühlteil: LED-Lichtgehäuse, glatter und reinigungsfreundlicher Innenbehälter mit elegantem Halte-Säulen für die variable Verstellung der Glasplatten, automatische Abtauerung im Kühlteil, Glass-Line Abstellflächen im Kühlteil, Glass-Line Abstellflächen - davon eine Platte teilbar und unterschiebbar, Glass-Line Abstellborde mit Flaschen- und Konservenhaltern, schwenkbarer Deckel für Butter-/Käsefach mit Butterdose und Eierbehälter, 2 Obst- und Gemüeschalen, höhenverstellbare Stellfüße vorne, wechselbarer Türanschlag, inkl. 4-Sterne Gefrierfach mit Eiswürfelschale, Soft-System Schließdämpfung, Klimaklasse N-ST, Energieverbrauch: 146 kWh/Jahr

Energie-
klasse **A++**



Beschreibung			Artikel-Nr.	UVP
Liebherr Einbaukühlschrank IKP 2060			2291177	859,00
Farbe	Einbaumaße HxBxT	Nutzinhalt	Montage	
weiß	102,4 x 56 x 55 cm	184 Liter	Festtür	

Elektronische Steuerung, Magic Eye mit digitaler Temperaturanzeige für das Kühlteil, Temperatur-Regulierung für das Kühlteil, Super Cool Automatik, Kontrollanzeige für Betrieb und Super Cool, Kühlteil: LED-Lichtgehäuse, glatter und reinigungsfreundlicher Innenbehälter mit elegantem Halte-Säulen für die variable Verstellung der Glasplatten, automatische Abtauerung im Kühlteil, Glass-Line Abstellflächen - davon eine Platte teilbar und unterschiebbar, Glass-Line Abstellborde mit Flaschen- und Konservenhaltern, schwenkbarer Deckel für Butter-/Käsefach mit Butterdose und Eierbehälter, 2 Obst- und Gemüeschalen, höhenverstellbare Stellfüße vorne, wechselbarer Türanschlag, Soft-System Schließdämpfung, Klimaklasse SN-T, Energieverbrauch: 127,7 kWh/Jahr

Energie-
klasse **A++**



Beschreibung			Artikel-Nr.	UVP
Liebherr Einbaukühlschrank IKP 2254			1886223	899,00
Farbe	Einbaumaße HxBxT	Nutzinhalt	Montage	
weiß	123,6 x 57 x 55 cm	164 / 16 Liter	Festtür	

Elektronische Steuerung, Magic Eye mit digitaler Temperaturanzeige für das Kühlteil, Temperatur-Regulierung für das Kühlteil, Super Cool Automatik, Kontrollanzeige für Betrieb, Alarm und Super Cool, Kühlteil: LED-Lichtgehäuse, glatter und reinigungsfreundlicher Innenbehälter mit eleganten Halte-Säulen für die variable Verstellung der Glasplatten, automatische Abtauerung im Kühlteil, Glass-Line Abstellflächen - davon eine Platte teilbar und unterschiebbar, Glass-Line Abstellborde mit Flaschen- und Konservenhaltern, schwenkbarer Deckel für Butter-/Käsefach mit Butterdose und Eierbehälter, integrierte, variabel nutzbare Flaschenablage, Ventilator zur gleichmäßigen Kälteverteilung, BioFresh Teil: 2 BioFresh-Safes (55 Liter) - auf Teleskopschienen ausziehbar, Hydro-Safe mit der Möglichkeit die Luftfeuchtigkeit zu regulieren - für Obst und Gemüse, Dry-Safe mit niedriger Luftfeuchtigkeit - für Fisch, Fleisch und Milchprodukte, BioFresh-Safes mit in die Seitenwand integrierter LED-Beleuchtung, höhenverstellbare Stellfüße vorne, wechselbarer Türanschlag, Soft-System Schließdämpfung, inkl. 4-Sterne Gefrierfach mit Eiswürfelschale, Klimaklasse SN-ST, Energieverbrauch: 237,3 kWh/Jahr

Energie-
klasse **A+**



Beschreibung			Artikel-Nr.	UVP
Liebherr Einbaukühlschrank IKP 2654			1886207	1.119,00
Farbe	Einbaumaße HxBxT	Nutzinhalt	Montage	
weiß	141,3 x 57 x 55 cm	194 / 20 Liter	Festtür	

Elektronische Steuerung, Magic Eye mit digitaler Temperaturanzeige für das Kühlteil, Temperatur-Regulierung für das Kühlteil, Super Cool Automatik, Kontrollanzeige für Betrieb, Alarm und Super Cool, Kühlteil: LED-Lichtsäule beidseitig für gleichmäßige Raumausleuchtung, glatter und reinigungsfreundlicher Innenbehälter mit eleganten Halte-Säulen für die variable Verstellung der Glasplatten, automatische Abtauerung im Kühlteil, Glass-Line Abstellflächen - davon eine Platte teilbar und unterschiebbar, Glass-Line Abstellborde mit Flaschen- und Konservenhaltern, schwenkbarer Deckel für Butter-/Käsefach mit Butterdose und Eierbehälter, integrierte, variabel nutzbare Flaschenablage, Ventilator zur gleichmäßigen Kälteverteilung, BioFresh-Teil: 2 BioFresh-Safes (55 Liter) - auf Teleskopschienen ausziehbar, Dry Safe mit niedriger Luftfeuchtigkeit - für Fisch, Fleisch und Milchprodukte, Hydro Safe mit der Möglichkeit die Luftfeuchtigkeit zu regulieren - für Obst und Gemüse, BioFresh Safes mit in die Seitenwand integrierter LED-Beleuchtung, höhenverstellbare Stellfüße vorne, wechselbarer Türanschlag, Soft-System Schließdämpfung, inkl. 4-Sterne Gefrierfach, Klimaklasse SN-ST, Energieverbrauch: 255,5 kWh/Jahr

Energie-
klasse **A+**



Kühlgeräte

Beschreibung			Artikel-Nr.	UVP
--------------	--	--	-------------	-----



Liebherr Einbaukühlschrank IKS 1554			1886177	529,00
Farbe	Einbaumaße HxBxT	Nutzzinhalt	Montage	
weiß	89 x 57 x 55 cm	121 / 16 Liter	Schlepptür	

Elektronische Steuerung, Magic mit LED-Temperaturanzeige für das Kühlteil, Temperatur-Regulierung für ds Kühlteil, Super Cool Automatik, Kühlteil: Innenbeleuchtung, glatter und reinigungsfreundlicher Innenbehälter mit eleganten Halte-Säulen für die variable Verstellung der Glasplatten, automatische Abtauung im Kühlteil, Glass-Line Abstellborde mit Flaschen- und Konservenhaltern, schwenkbarer Deckel für Butter-/Käsefach mit Butterdose und Eierbehälter, 2 Obst- und Gemüseschalen, wechselbarer Türanschlag, Klimaklasse N, Energieverbrauch: 186,1 kWh/Jahr

Energie-klasse **A+**



Liebherr Einbaukühlschrank IKS 1750			1886185	499,00
Farbe	Einbaumaße HxBxT	Nutzzinhalt	Montage	
weiß	89 x 57 x 55 cm	155 Liter	Schlepptür	

Elektronische Steuerung, Magic mit LED-Temperaturanzeige für das Kühlteil, Temperatur-Regulierung für ds Kühlteil, Super Cool Automatik, Kühlteil: Innenbeleuchtung, glatter und reinigungsfreundlicher Innenbehälter mit eleganten Halte-Säulen für die variable Verstellung der Glasplatten, automatische Abtauung im Kühlteil, Glass-Line Abstellborde mit Flaschen- und Konservenhaltern, schwenkbarer Deckel für Butter-/Käsefach mit Butterdose und Eierbehälter, 2 Obst- und Gemüseschalen, wechselbarer Türanschlag, Klimaklasse SN-ST, Energieverbrauch: 120,4 kWh

Energie-klasse **A+**



Liebherr Einbaukühlschrank IKS 2254			1886169	829,00
Farbe	Einbaumaße HxBxT	Nutzzinhalt	Montage	
weiß	123,6 x 57 x 55 cm	194 / 16 Liter	Schlepptür	

Elektronische Steuerung, Magic mit LED-Temperaturanzeige für das Kühlteil, Temperatur-Regulierung für ds Kühlteil, Super Cool Automatik, Kühlteil: Innenbeleuchtung, glatter und reinigungsfreundlicher Innenbehälter mit eleganten Halte-Säulen für die variable Verstellung der Glasplatten, automatische Abtauung im Kühlteil, Glass-Line Abstellborde mit Flaschen- und Konservenhaltern, schwenkbarer Deckel für Butter-/Käsefach mit Butterdose und Eierbehälter, 2 Obst- und Gemüseschalen, wechselbarer Türanschlag, Klimaklasse N, 4-Sterne Gefrierfach, Eiswürfelschale, Energieverbrauch: 215,3 kWh/Jahr

Energie-klasse **A+**



Liebherr Einbaukühlschrank IKS 2450			1886150	799,00
Farbe	Einbaumaße HxBxT	Nutzzinhalt	Montage	
weiß	123,6 x 56 x 55 cm	228 Liter	Schlepptür	

Elektronische Steuerung, Magic mit LED-Temperaturanzeige für das Kühlteil, Temperatur-Regulierung für ds Kühlteil, Super Cool Automatik, Kühlteil: Innenbeleuchtung, glatter und reinigungsfreundlicher Innenbehälter mit eleganten Halte-Säulen für die variable Verstellung der Glasplatten, automatische Abtauung im Kühlteil, Glass-Line Abstellborde mit Flaschen- und Konservenhaltern, schwenkbarer Deckel für Butter-/Käsefach mit Butterdose und Eierbehälter, 2 Obst- und Gemüseschalen, wechselbarer Türanschlag, Klimaklasse SN-ST, Energieverbrauch: 131,4 kWh/Jahr

Energie-klasse **A+**



Liebherr Einbaukühlschrank EK 1514			1885332	499,00
Farbe	Einbaumaße HxBxT	Nutzzinhalt	Montage	
weiß	87,4 x 56 x 55 cm	121 / 16 Liter	Dekorrahmen	

Dekorfähiger Einbaukühlschrank inkl. Gefrierfach, SuperCool-Funktion, Abtauautomatik im Kühlteil, GlassLine-Abstellflächen, 2 Obst-/ Gemüseschalen, transparente Kunststoff-Abstellborde mit Flaschen- und Konservenhalter, Innenbeleuchtung, Türanschlag rechts, wechselbar, Energieverbrauch: 193,4 kWh/Jahr

Energie-klasse **A+**

Beschreibung			Artikel-Nr.	UVP
--------------	--	--	-------------	-----

Liebherr Einbaukühlschrank EK 1710			1885324	479,00
---	--	--	---------	--------

Farbe	Einbaumaße HxBxT	Nutzzinhalt	Montage	
weiß	87,4 x 56 x 55 cm	155 Liter	Dekorrahmen	

Dekorfähiger Einbaukühlschrank mit Abtauautomatik, SuperCool-Funktion, GlassLine-Abstellflächen, 2 Obst-/ Gemüseschalen, transparente Kunststoff-Abstellborde mit Flaschen- und Konservenhalter, Innenbeleuchtung, Türanschlag rechts, wechselbar, Energieverbrauch: 120,4 kWh/Jahr

Energie-
klasse **A+**



Liebherr Einbaukühlschrank IK 1504-20			1885316	499,00
--	--	--	---------	--------

Farbe	Einbaumaße HxBxT	Nutzzinhalt	Montage	
weiß	87,4 x 56 x 55 cm	118 / 16 Liter	Festtür	

4-Sterne Gefrierfach, Abtauautomatik im Kühlteil, Super Cool Funktion, Glass Line Ausstattung, 2 Obst-/ Gemüseschalen, transparente Kunststoff-Abstellborde mit Flaschen- und Konservenhalter, Innenbeleuchtung, Energieverbrauch: 189,8 kWh/Jahr, Lagerzeit bei Störung: 15 Std., Türanschlag rechts, wechselbar, Klimaklasse N-ST

Energie-
klasse **A+**



Liebherr Einbaukühlschrank IK 1700-20			1885308	479,00
--	--	--	---------	--------

Farbe	Einbaumaße HxBxT	Nutzzinhalt	Montage	
weiß	87,4 x 56 x 55 cm	152 Liter	Festtür	

Abtauautomatik, Super Cool Funktion, Glass Line Ausstattung, 2 Obst-/Gemüseschalen, transparente Kunststoff-Abstellborde mit Flaschen- und Konservenhalter, Innenbeleuchtung, Klimaklasse SN-T, Türanschlag rechts, wechselbar, Energieverbrauch: 124,1 kWh/Jahr

Energie-
klasse **A+**



Liebherr Einbaukühlschrank IKS 1524			1885294	479,00
--	--	--	---------	--------

Farbe	Einbaumaße HxBxT	Nutzzinhalt	Montage	
weiß	87,4 x 56 x 55 cm	121 / 16 Liter	Schlepptür	

Integrierbarer Einbaukühlschrank inkl. Gefrierfach, Abtauautomatik im Kühlteil, SuperCool-Funktion, GlassLine-Ausstattung, 2 Obst-/ Gemüseschalen, transparente Kunststoff-Abstellborde mit Flaschen- und Konservenhalter, Innenbeleuchtung, Türanschlag rechts, wechselbar, Energieverbrauch: 186,1 kWh/Jahr

Energie-
klasse **A+**



Liebherr Einbaukühlschrank IKS 1720			1885286	459,00
--	--	--	---------	--------

Farbe	Einbaumaße HxBxT	Nutzzinhalt	Montage	
weiß	87,4 x 56 x 55 cm	155 Liter	Schlepptür	

Integrierbarer Einbaukühlschrank mit Abtauautomatik, SuperCool-Funktion, GlassLine-Ausstattung, 2 Obst-/ Gemüseschalen, transparente Kunststoff-Abstellborde mit Flaschen- und Konservenhalter, Innenbeleuchtung, Türanschlag rechts, wechselbar, Energieverbrauch: 120,4 kWh/Jahr

Energie-
klasse **A+**



Kühlgeräte



Beschreibung			Artikel-Nr.	UVP
Bauknecht Unterbaukühlschrank URI 1440 A			1452355	599,00
Farbe	Einbaumaße HxBxT	Nutzzinhalt	Montage	
weiß	82-87 x 60 x 55 cm	146 Liter	Festtür	

FCKW und FKW frei, Abtauautomatik, 3 höhenverstellbare Abstellplatten aus hochwertigem Sicherheitsglas, davon eine teilbar, 2 Türetageren, davon eine inkl. Abdeckung für Butter- und Eierfach, Tubenhalter, Gemüseschalen mit Abdeckung, Energieverbrauch pro Jahr: 153 kWh, Türanschlag rechts, wechselbar, einfache Festtürmontage, Zubehör: Eierleiste, Flaschenkippschutz

Energie-
klasse **A**



Liebherr Unterbaukühlschrank KIU 1444			1457292	829,00
Farbe	Einbaumaße HxBxT	Nutzzinhalt	Montage	
weiß	82 x 60 x 57 cm	115 / 18 Liter	Festtür	

Integrierbarer Unterbaukühlschrank inkl. 4-Sterne Gefrierfach mit Eiswürfelschale, Abtauautomatik im Kühlteil, Glass-Line-Abstellflächen, 1 teilbar, GlassLine-Abstellborde mit Flaschen- u. Konservenhalter, Butter-/Käsefach mit Butterdose u. Eierbehälter, Obst-/Gemüseschale, Innenbeleuchtung, automatische Türschließung unter 20° Öffnungswinkel, wechselbarer Türanschlag, Zu- u. Abluft über dem Sockel, deshalb kein Lüftungsgitter in der Arbeitsplatte erforderlich, Vario-Sockel an Küchenmöbel in Höhe u. Tiefe anpassbar, 4 höhenverstellbare Füße (0-50 mm), Türöffnungswinkel bis zu 115°, Energieverbrauch 230 kWh/Jahr

Energie-
klasse **A**



Liebherr Unterbaukühlschrank KIU 1640			1754300	799,00
Farbe	Einbaumaße HxBxT	Nutzzinhalt	Montage	
weiß	82 x 60 x 57 cm	157 Liter	Festtür	

Integrierbarer Unterbaukühlschrank mit Abtauautomatik im Kühlteil, GlassLine-Abstellflächen, 1 teilbar, GlassLine-Abstellborde mit Flaschen- u. Konservenhalter, Butter-/Käsefach mit Butterdose u. Eierbehälter, Obst-/Gemüseschale, Innenbeleuchtung, automatische Türschließung unter 20° Öffnungswinkel, wechselbarer Türanschlag, Zu- u. Abluft über dem Sockel - kein Lüftungsgitter in der Arbeitsplatte erforderlich, Vario-Sockel an Küchenmöbel in Höhe u. Tiefe anpassbar, 4 höhenverstellbare Füße (0-50 mm), Türöffnungswinkel bis 115°, Gerät geeignet für Side-by-Side-Kombination mit integrierbarem Unterbaueinfrierschrank GIU 1313, Kühlgerät muss links stehen, Energieverbrauch 153 kWh/Jahr

Energie-
klasse **A**



Liebherr Unterbaukühlschrank KUw 1411			0114766	529,00
Farbe	Einbaumaße HxBxT	Nutzzinhalt	Montage	
weiß	82 x 50 x 57,6 cm	117 / 15 Liter	Dekorrahmen	

Dekorfähiger Unterbaukühlschrank mit Abstellroste, Kunststoffabstellborde mit Flaschen- u. Konservenhaltern, Obst-/Gemüseschale, Innenbeleuchtung, Eisfach, wechselbarer Türanschlag, Frontbe- u. -entlüftung, deshalb kein Lüftungsgitter in der Arbeitsplatte erforderlich, Stellfüße vorne

Energie-
klasse **B**



Liebherr Unterbaukühlschrank KIUe 1350			1435892	929,00
Farbe	Einbaumaße HxBxT	Nutzzinhalt	Montage	
weiß	87 x 60 x 57 cm	112 Liter	Festtür	

Integrierbarer Energiespar-Kühlschrank, zum Unterbau unter Arbeitsplatten mit 90-95 cm Höhe, elektronische Steuerung mit digitaler Temperaturanzeige, Zugfachkühlautomat mit Auszugswagen für Getränke, Obst, Gemüse, 3 Auszugsflächen, Butterdose u. Eierbehälter, Innenbeleuchtung, Zu- u. Abluft über den Sockel - kein Lüftungsgitter in der Arbeitsplatte erforderlich, Vario-Sockel an Küchenmöbel in Höhe u. Tiefe anpassbar, 4 höhenverstellbare Füße (0-50 mm), Gerät geeignet für Side-by-Side-Kombination mit integrierbarem Unterbaueinfrierschrank GIU 1313 (Arbeitsplattenhöhe von 900 mm), Kühlgerät muss links stehen, Energieverbrauch 146 kWh/Jahr

Energie-
klasse **A**

Kühlgeräte

Beschreibung			Artikel-Nr.	UVP
--------------	--	--	-------------	-----

Liebherr Unterbaukühlschrank KUw 1544			1744240	629,00
--	--	--	---------	--------

Farbe	Einbaumaße HxBxT	Nutzhalt	Montage	
weiß	82 x 60 x 57 cm	132 / 16 Liter	Dekorrahmen	

Dekorfähiger Unterbaukühlschrank inkl. 4-Sterne Gefrierfach mit Eiwürfelschale, Abtauautomatik im Kühlteil, GlassLine-Abstellflächen, 1 teilbar, GlassLine-Abstellborde mit Flaschen- u. Konservenhaltern, Butter-/Käsefach mit Butterdose u. Eierbehälter, Obst-/Gemüseschalen, Innenbeleuchtung, Ausstattungsvorteile: wechselbarer Türanschlag, Frontbe- u. -entlüftung, deshalb kein Lüftungsgitter in der Arbeitsplatte erforderlich, Stellfüße vorne, Energieverbrauch 237 kWh/Jahr

Energie-
klasse **A**



Liebherr Unterbaukühlschrank KUw 1740			1752138	599,00
--	--	--	---------	--------

Farbe	Einbaumaße HxBxT	Nutzhalt	Montage	
weiß	82 x 60 x 57 cm	169 Liter	Dekorrahmen	

Dekorfähiger Unterbaukühlschrank mit Abtauautomatik im Kühlteil, GlassLine-Abstellflächen, 1 teilbar, GlassLine-Abstellborde mit Flaschen- u. Konservenhaltern, Butter-/Käsefach mit Butterdose u. Eierbehälter, Obst-/Gemüseschalen, Innenbeleuchtung, Ausstattungsvorteile: wechselbarer Türanschlag, Frontbe- u. -entlüftung, deshalb kein Lüftungsgitter in der Arbeitsplatte erforderlich, Stellfüße vorne, Energieverbrauch 153 kWh/Jahr, Gerät ist geeignet für Side-by-Side-Kombination mit Unterbaue Gefriergerät GUw 1213, Kühlgerät muss links stehen

Energie-
klasse **A**



Miele Einbau-Kühl-Gefrierkombination K 683 i-1			2190125	1.157,00
---	--	--	---------	----------

Farbe	Einbaumaße HxBxT	Nutzhalt	Montage	
weiß	177,8-178,4 x 55,9 x 55 cm	249 / 27 Liter	Festtür	

Vollintegrierbares Modell, Festtürmontage, Türanschlag rechts, wechselbar, Energieeffizienzklasse A+, Energieverbrauch pro 100 l Nutzhalt: 0,29 kWh in 24 Stunden, Energieverbrauch in 365 Tagen: 248,2 kWh, Gefriervermögen in 24 Stunden: 2 kg, Lagerzeit bei Störung: 16 Stunden, FCKW- und FKW-frei, Nutzhalt: 4-Sterne-Gefrierfach 27 l, Kühlzone 182 l, Lagerzone 67 l, Gesamt 276 l, Kühlteil: Innenbeleuchtung, Abtau-Automatik, 4 Abstellflächen aus Sicherheitsglas, teilweise höhenverstellbar, davon eine teilbar, 2 Obst- und Gemüseschalen, Lagerzone, bequem herausziehbarer Kühlwagen, Frischhalten von Lebensmitteln bei Kellertemperatur, herausnehmbarer Flaschenkorb, leicht herausziehbare Schale, Innentürausstattung, Butter- und Käsefach, höhenverstellbares Abstellbord, 2 Flaschenborde, mitgeliefertes Zubehör: 1 Butterdose, 2 Eierablagen, 1 Eiwürfelschale, Klimaklassen, Klimaklasse: SN-ST, Geräusch Schalleistung: 40 dB (A) re1pw

Energie-
klasse **A+**



Liebherr Einbau-Kühl-Gefrierkombination IKV 3214			2291169	1.099,00
---	--	--	---------	----------

Farbe	Einbaumaße HxBxT	Nutzhalt	Montage	
weiß	177,2 x 56-57 x 55 cm	257 Liter	Festtür	

MagicEye mit LED-Temperaturanzeige für Kühlteil, Temperatur-Regulierung für das Kühlteil, SuperCool-Automatik, Kontrollanzeige für Betrieb und SuperCool-Funktion, Abtauautomatik, glatter, reinigungsfreundlicher Innenbehälter mit eleganten Haltesäulen für die variable Verstellung der Glasplatten, Innenbeleuchtung, GlassLine-Abstellflächen - davon eine Platte teilbar und unterschiebbar, Comfort-GlassLine-Abstellborde mit Flaschen- und Konservenhaltern, Obst-/Gemüseschalen, Kellerfach-Teil: 94 Liter Nutzhalt, Kellerfach-Temperatur ca. 5°C über Kühltemperatur, Auszugswagen mit Vollauszug, entnehmbarer Flaschenkorb, wechselbarer Türanschlag, höhenverstellbare Stellfüße vorne, Gefrierteil: 27 Liter Nutzhalt, Klimaklasse SN-ST

Energie-
klasse **A+**



Kühlgeräte



Beschreibung			Artikel-Nr.	UVP
Siemens Einbau-Vorrats-Centrum KI38CA50			2249294	969,00
Farbe	Einbaumaße HxBxT	Nutzzinhalt	Montage	
weiß	178,5 x 56 x 55 cm	211 / 36 Liter	Flachscharnier	

AntiBacteria, elektronische Temperaturregelung über LED ablesbar, extrem leise, Kühlteil: Abtau-Automatik, 3 Abstellflächen aus Sicherheitsglas, davon 2 höhenverstellbar, Auszugschale, untergehängt, 2 transparente Gemüsebehälter mit Feuchteregulierung, variable Innentürgestalt. mit durchgehenden Abstellern und Edelstahl-Look sowie Butter-/Käsefach-Kombination, Flaschenkamm, besonders helle Innenraumbeleuchtung, Kühlzone 74 l im Auszugswagen, von +3°C bis +11°C regelbar, +1 Schublade, Gefrierteil: Super-Gefrieren, Eiswürfelschale, Energieeffizienzklasse: A+ kWh/Jahr: 239, Nutzzinhalt gesamt: 247 l, Kühlraum: 137 l Nutzzinhalt, Kühlwagen: 74 l Nutzzinhalt, ****-Gefrierfach: 36 l, Gefriervermögen: 3 kg in 24 Std., Lagerzeit bei Störung: 18 Std., Türanschlag rechts, wechselbar, Klimaklasse SN-ST, Gerätemaße: H 178 x B 54 x T 53 cm

Energieklasse **A+**



Beschreibung			Artikel-Nr.	UVP
Siemens Einbau-Frische-Centrum KI38FA50			2249286	1.199,00
Farbe	Einbaumaße HxBxT	Nutzzinhalt	Montage	
weiß	178,5 x 56 x 55 cm	207 / 36 Liter	Flachscharnier	

AntiBacteria, elektronische Temperaturregelung, exakt ablesbar, extrem leise, Kühlteil: Abtau-Automatik, 3 Abstellflächen aus Sicherheitsglas, davon 2 höhenverstellbar, VitaFresh-Zone nahe 0°C 133l, davon 113 l vitaFresh-Zone „trocken“ (bis ca.50% Luftfeuchtigkeit), 20 l vitaFresh-Schublade „taufresch“ mit Teleskop-Auszug (bis ca. 95% Luftfeuchtigkeit) mit Feuchteregulierung, besonders helle Innenraumbeleuchtung, Innentürgestaltung mit durchgehenden Abstellern sowie Butter-/Käsefach-Kombination, Kühlwagen mit 1 Schublade, Gefrierteil: Super-Gefrieren mit Eingefrierautomatik, optische Warnanzeige Tür offen, Eiswürfelschale, Energieeffizienzklasse: A+ kWh/Jahr: 262, Nutzzinhalt gesamt: 243 l, Kühlzone: 207 l davon, 74 l Kühlwagen mit Kellerzone 3°C bis 11°C, ****-Gefrierfach: 36 l Nutzzinhalt, Gefriervermögen: 3 kg in 24 Std., Lagerzeit bei Störung: 18 Std., Türanschlag rechts, wechselbar, Klimaklasse SN, Gerätemaße: H 178 x B 54 x T 53 cm

Energieklasse **A+**



Beschreibung			Artikel-Nr.	UVP
Siemens Einbau-Kühl-Gefrierkombination KI38VV00			1906143	929,00
Farbe	Einbaumaße HxBxT	Nutzzinhalt	Montage	
weiß	177,5 x 56,2 x 55 cm	219 / 63 Liter	Schlepptür	

AntiBacteria, reinigungsfreundlicher, heller Innenraum, Kühlteil: Abtau-Automatik, 5 Abstellflächen aus Sicherheitsglas, davon 4 höhenverstellbar, transparenter Gemüsebehälter mit Wellenboden, Innentürgestaltung mit durchgehenden Abstellern, besonders helle Innenraumbeleuchtung, Gefrierteil: Allfrost-Technik, 3 transparente Gefriergut-Schubladen, Gefriergut-Kalender, Gefriervermögen: 4 kg in 24 Std., Lagerzeit bei Störung: 13 Std., Klimaklasse ST, Türanschlag rechts, wechselbar, Klimaklasse ST, Energieverbrauch (Jahr): 318 kWh

Energieklasse **A**



Beschreibung			Artikel-Nr.	UVP
Beko Einbau-Kühl-Gefrierkombination CBI 7700 HCA			2133407	514,00
Farbe	Einbaumaße HxBxT	Nutzzinhalt	Montage	
weiß	177,6-178,9 x 56 x 55 cm	189 / 55 Liter	Schlepptür	

Kühlzone - 4 Abstellflächen aus Sicherheitsglas (höhenverstellbar), verstellbare Innentüraufteilung, vollautomatische Abtaueinrichtung, eingeschäumter Verdampfer, stufenlose Temperatureinstellung, Innenraumbeleuchtung, Gefrierzone * ***, 3 rundum geschlossene Gefrierschubladen, Energieverbrauch je 100 Lit. Nutzzinhalt in 24 Std.: 0,288 kWh, Jahresenergieverbrauch: 297 kWh, Zubehör: 2 Gemüse-/ Obstbehälter, Eierablage, Eiswürfelschale

Energieklasse **A**

Kühlgeräte

Beschreibung			Artikel-Nr.	UVP
Beko Einbau-Kühl-Gefrierkombination RBI 6300 HCA			2133415	410,99
Farbe	Einbaumaße HxBxT	Nutzhalt	Montage	
weiß	145-146 x 56 x 55 cm	170 / 45 Liter	Schlepptür	

Kühlzone - 3 Abstellflächen aus Sicherheitsglas (höhenverstellbar), verstellbare Innentüraufteilung, vollautomatische Abtaueinrichtung, eingeschäumter Verdampfer, stufenlose Temperatureinstellung, Innenraumbelichtung, Gefrierzone * ***, 1 Ablagerost, Energieverbrauch je 100 Lit. Nutzhalt in 24 Std.: 0,307 kWh, Jahresenergieverbrauch: 280 kWh, Zubehör: 2 Gemüse/ Obstbehälter, Eierablage, Eiswürfelschale

Energie-
klasse **A**



Gefriergeräte

Beschreibung			Artikel-Nr.	UVP
Siemens Einbaugefrierschrank integrierbar GI18DV00			2014394	499,00
Farbe	Einbaumaße HxBxT	Nutzhalt	Montage	
weiß	88 x 56 x 55 cm	98 Liter / 4 Laden	Schlepptür	

Kombinierbar zur Kühl-Gefrier-Kombination mit einem integrierbaren Kühlautomaten, Allfrost-Technik und Memory Funktion, optische Warnanzeige, 4 transparente Gefriergut-Schubladen, Gefriergut-Kalender, Energieeffizienzklasse: A kWh/Jahr: 211, ****-Gefrierraum: 98 l Nutzhalt, Gefriervermögen: 12 kg in 24 Std., Lagerzeit bei Störung: 19 Std., Türanschlag rechts, wechselbar, Klimaklasse SN-ST

Energie-
klasse **A**



Beschreibung			Artikel-Nr.	UVP
Beko Einbaugefrierschrank B 1900 HCA			2133423	358,99
Farbe	Einbaumaße HxBxT	Nutzhalt	Montage	
weiß	85 x 54 x 54,8 cm	85 Liter / 3 Laden	Schlepptür	

Gefrierfach * ***, Nettinhalt: 85 Liter, 3 Klarsichtschubladen, 1 Gefiertablett (Beerenlade), Abtaueinrichtung automatisch, FKW/FCKW-frei, Energieverbrauch: 0,548 kWh, Superfrost, Gefrierkapazität 10,5 kg / 24 Std., Türanschlag wechselbar, Schlepptürmontage

Energie-
klasse **A**



Beschreibung			Artikel-Nr.	UVP
Liebherr Einbaugefrierschrank IGS 1101			2071797	529,00
Farbe	Einbaumaße HxBxT	Nutzhalt	Montage	
weiß	87,4 x 56 x 55 cm	104 Liter / 4 Laden	Schlepptür	

Elektronische Steuerung, Smart Freeze System, Vario Space durch herausnehmbare Schubfächer und Glas-Zwischenböden, Frost Safe System mit 4 rundum geschlossenen transparenten Schubfächern, Super Frost Funktion, Energieverbrauch: 211,7 kWh/Jahr, Lagerzeit bei Störung: 32 Std, Klimaklasse SN-ST, Türanschlag rechts, wechselbar

Energie-
klasse **A**



Beschreibung			Artikel-Nr.	UVP
Elektra Bregenz Einbaugefrierschrank FI 1120-1			1359401	431,99
Farbe	Einbaumaße HxBxT	Nutzhalt	Montage	
weiß	87,4 x 56 x 55 cm	85 Liter / 3 Laden	Schlepptür	

Einbaugefrierschrank integrierbar, Ausstattung: 3 rundum geschlossene Gefrierschubladen, Superfrost-Schaltung, Leuchtanzeige für: Betrieb, Superfrost, Alarm, stufenloser Temperaturregler, Gefrierkapazität: 10 kg, Technische Daten: Energieverbrauch je 100 l Nutzhalt in 24 Std.: 0,55 kWh, Jahresenergieverbrauch: 204 kWh, Schlepptür-Montage, Zubehör: Eiswürfelschale

Energie-
klasse **A**



Servicepartner

Liebherr

Vertriebszentrale Lienz Liebherr-Hausgeräte Lienz GmbH

Dr. Hans Liebherr-Straße 1
Postfach 184
9900 Lienz
Tel.: +43 (0)5 080 920
Fax: +43 (0)5 080 921 299
info.lwl@liebherr.com

Produktinformationen
Tel.: +43 (0)5 080 921 453
sales.lwl@liebherr.com

Zentraler Ersatzteil- u. Zubehörversand

Tel.: +43 (0)5 080 921 452
Fax: +43 (0)5 080 921 194
ersatzteile.lwl@liebherr.com

Kundendienstzentrale

Tel.: +43 (0)5 080 921 450
Fax: +43 (0)5 080 921 103
service.lwl@liebherr.com

Wien, Niederösterreich, nördl. Burgenland

Walter Karal Ges.m.b.H.
Jörgerstraße 13
1170 Wien
Tel.: +43 (0)1 404 470
Fax: +43 (0)1 404 472 50
service@karal.at

Oberösterreich

Fragner
Haushaltsgeräte Service GmbH
Derfflingerstraße 12
4020 Linz
Tel.: +43 (0)732 793 488
Fax: +43 (0)732 793 494
office@fragner.at

Nordtirol

HGS
Hausgeräte Service Ges.m.b.H.
Klostergasse 4
6020 Innsbruck
Tel.: +43 (0)512 343 990
Fax: +43 (0)512 343 990 17 oder
+43 (0)512 343 993
office@hgs-gmbh.at

Osttirol

**Liebherr-Hausgeräte
Lienz GmbH**
Postfach 184
9900 Lienz
Tel.: +43 (0)5 080 921 450
Fax: +43 (0)5 080 921 103
service.lwl@liebherr.com

Kärnten

**EHS Elektrohaushalt-
geräteservice GmbH**
Feldkirchner Straße 283
9020 Klagenfurt
Tel.: +43 (0)463 464 60
Fax: +43 (0)463 464 60 19
office@ehs-service.at

Steiermark, südl. Burgenland

**Schirie Kundendienst u.
VertriebsgesmbH**
Exerzierplatzstraße 85
8051 Graz
Tel.: +43 (0)316 684 183 oder
+43 (0)316 684 184
kundendienst@schirie.at

Salzburg

Meschnark
Hausgeräte – Service GmbH
Alpenstraße 99, 5020 Salzburg
Tel.: +43 (0)662 627 088
Fax: +43 (0)662 627 088 20
office@meschnark.com

Vorarlberg

Tschütscher Peter
Elektrohaushaltsgeräte
Brunnwald 6, 6811 Göfis
Tel.: +43 (0)5522 735 020
Fax: +43 (0)5522 735 026
office@tschuetscher.at

Miele

Anforderung Servicetechniker
Tel.: +43 (0)50 800 300
(österreichweit zum Ortstarif)
Mo-Fr von 7.30-18.00 Uhr
Weiters haben Sie die Möglichkeit,
unter www.miele.at einen Service-
techniker anzufordern.

Zubehör und Ersatzteile
Tel.: +43 (0)50 800 370
(österreichweit zum Ortstarif)
Mo-Fr von 7.30-18.00 Uhr
oder unter www.miele.at

Oranier

**Küchentechnik Zentrale
Kundenservice/Ersatzteile**
Tel.: +43 (0)6462 923 355
Fax Ersatzteile:
+43 (0)6462 923 359
Fax Kundenservice:
+43 (0)6462 923 351

AEG - Zanussi

Electrolux
Hausgeräte GmbH Zentrale
Herziggasse 9, 1230 Wien

Vertrieb Elektrofachhandel
Tel.: +43 (0)1 866 40-200

Vertrieb Elektrofachhandel
Fax: +43 (0)1 866 40-250

Vertrieb Möbelfachhandel
Tel.: +43 (0)1 866 40-210

Vertrieb Möbelfachhandel
Fax: +43 (0)1 866 40-250

Produktberatung
Tel.: +43 (0)1 866 40-265

Technische Hotline
(0,88 €/Min.): +43 (0)900 340 090

Wien

Electrolux Hausgeräte GmbH
Herziggasse 9
1230 Wien

Tel. Reparaturannahme:
+43 (0)1 866 40-330
Tel. Ersatzteile: +43 (0)1 866 40-315

Technische Hotline (0,88 €/Min.):
+43 (0)900 340 090
Fax: +43 (0)1 866 40-300
kundendienst@electrolux.co.at

Oberösterreich

**Hausgeräte Kundendienst
GmbH**
Winetzhammerstraße 8
4020 Linz
Tel.: +43 (0)732 383 031
Fax: +43 (0)732 383 031-23
office@hgkd-linz.at

Steiermark

A. Hell - Hausgeräteservice
Asperngasse 2
8020 Graz
Tel.: +43 (0)316 572 615
Fax: +43 (0)316 572 615-30

Salzburg

Wörndl Elektro GmbH
Gnigler Straße 18
5020 Salzburg
Tel.: +43 (0)662 872 714
Fax: +43 (0)662 872 714-4
woerndl-kundendienst@aon.at

Kärnten

Elektroservice H. Schneider
Rosentalerstraße 189
9020 Klagenfurt
Tel.: +43 (0)463 299 93
Fax: +43 (0)463 299 93-4
elektroservice.schneider@aon.at

Tirol

**HGS Hausgeräte Service
Ges.m.b.H.**
Klostergasse 4
6020 Innsbruck
Tel.: +43 (0)512 343 990
Fax: +43 (0)512 343 990-17
office@hgs-gmbh.at

Vorarlberg

Walter Stecher
Elektroinstallationen
Lochauerstraße 2
6912 Hörbranz
Tel.: +43 (0)5573 836 51
Fax: +43 (0)5573 836 51-14
kundendienst@stecher-elektro.at

EUDORA

Eurotech HB Hausgeräte GmbH
Pfarrgasse 52
1230 Wien
Tel.: +43 (0)1 610 48-600
Fax: +43 (0)1 610 48-660
haushalt@eurotechhb.at

Eudora Zentralkundendienst
ABC Vangerow Service GmbH
Service Hotline: +43 (0)810 977 600
(Regionaltarif)

Elektra Bregenz – Beko

**Elektra Bregenz
Aktiengesellschaft**
Pfarrgasse 77, 1230 Wien
Tel.: +43 (0)1 615 39 00
Fax: +43 (0)1 615 39 00-230
info@elektrabregenz.com

Schauraum Wien

Pfarrgasse 77, 1230 Wien
Tel.: +43 (0)1 615 39 00
Öffnungszeiten: Mo-Do: 10 – 12 Uhr
Und 13 – 16.30 Uhr, Fr: 10 – 12 Uhr

Wien, Niederösterreich, Burgenland

Lamezanstraße 10
1230 Wien
Tel.: +43 (0)1 610 16
Fax: +43 (0)1 610 16-61

Fladnitzerweg 30
2070 Retz
Tel.: +43 (0)2942 2731
Fax: +43 (0)2942 289 91

Oberösterreich, Salzburg

Fichtenstraße 4
4020 Linz
Tel.: +43 (0)732 349 501
Fax: +43 (0)732 330 093

Steiermark, Kärnten, Osttirol

Eckertstraße 7, 8020 Graz
Tel.: +43 (0)316 714 511
Fax: +43 (0)316 711 309

Tirol

Fiecht Au 32, 6134 Vomp
Tel.: +43 (0)5242 903 01
Fax: +43 (0)5242 903 01-20

Vorarlberg

Lustenauerstraße 1
6850 Dornbirn
Tel.: +43 (0)5572 222 28
Fax: +43 (0)5572 222 28-40

Siemens

Wir sind für sie erreichbar:
Mo-Do: 8.00 – 17.00 Uhr
Fr: 8.00 – 13.00 Uhr

Kundendienst-Zentrum
Quellenstrasse 2,
Postfach 122, 1101 Wien

Zentrale Störungsannahme
Tel.: +43 (0)810 240 260
(Regionaltarif)

Zentraler Ersatzteilversand
Tel.: +43 (0)810 240 261
(Regionaltarif)

**Servicezentrum für
Kleine Hausgeräte**
Tel.: +43 (0)810 240 263
(Regionaltarif)

Technische Hotline
Tel.: +43 (0)810 700 505
(Regionaltarif)

Produktinformation
Tel.: +43 (0)810 700 400
(Regionaltarif)

**Ersatzteilbarverkauf und
Geräteannahme**
Tel.: +43 (0)1 605 754 92 22
Fax: +43 (0)1 605 755 12 12

**Unsere Email-Adressen
Kundendienst-Briefkasten:**
hausgeraete.a@bshg.com

Zentrale Störungsannahme:
hausgeraete.ad@bshg.com

Zentraler Ersatzteilversand:
hausgeraete.et@bshg.com

Servicepartner

Whirlpool

Whirlpool Austria GmbH

Kundendienst

IZ NÖ-Süd, Straße 1, Objekt 50
2351 Wiener Neudorf

Tel.: +43 (0)50 67 00

Fax: +43 (0)50 67 00-555

wien_service_infoline@whirlpool.com

Mo-Do: 8-17 Uhr, Fr: 8-13 Uhr

(österreichweit zum Ortstarif)

Büro und Schauraum

Whirlpool Austria GmbH

IZ NÖ-Süd, Straße 1, Objekt 50
2351 Wiener Neudorf

Tel.: +43 (0)50 67 00

Fax: +43 (0)50 67 00-555

Tirol

Fa. Wallnöfer

Bundesstr. 29, Neu-Rum,

6063 Innsbruck

Tel.: +43 (0)512 263 838

Fax: +43 (0)512 263 838 26

office@wallnoefer-elektro.at

Salzburg

Wörndl Elektro Ges.mbH

Gniglerstr. 18, 5020 Salzburg

Tel.: +43 (0)662 872 714

Fax: +43 (0)662 872 71 44

woerndl-kundendienst@aun.at

Silva-Schneider-Severin

DEGUPA

Vertriebsges.m.b.H.

Gewerbeparkstraße 7, 5081 Anif

Tel.: +43 (0)6246 735 81-0

Fax: +43 (0)6246 727 02

degupa@silva-schneider.at

Vertrieb

DW: 12

Auftragsbearbeitung

DW: 10, 22 oder 24

Buchhaltung

DW: 17

Service

DW: 43

THOMAS

Steiermark

Fa. Reicher

Hocheneegg 17

8262 Iiz

Tel.: +43 (0)3385 583

Fax: +43 (0)3385 220 40

Mobil: +43 (0)664 120 01 88

thomas.service@aon.at oder

erwin.reicher@aon.at

Niederösterreich

Fa. Wukovits

Kaiser-Joseph-Str. 64

3002 Purkersdorf

Tel.: +43 (0)2231 634 67

Fax: +43 (0)2231 634 67

Vorarlberg

Elektro Pircher

Belruptstr. 44, 6900 Bregenz

Tel.: +43 (0)5574 427 210

Fax: +43 (0)5574 427 215

Wien

Fa. Pölz

Brünner Str. 5, 1210 Wien

Tel.: +43 (0)1 278 53 65

Fax: +43 (0)1 278 83 655

poelz@aon.at

Oberösterreich

Johann Grössing

Flötzerweg 156, 4030 Linz


Tel.: +43 (0)732 385 331

Fax: +43 (0)732 385 359

karin.g@haushaltsgeraete-service.at



SCHÄCKE Partnerkonzept



SCHÄCKE Kernsortiment

WIEN

Murbangasse 1
1100 Wien
Tel: 01/680 22-0
Fax: 01/680 22-134
E-Mail: office.wien@schaecke.at

GÖTZIS

Kommingerstraße 27
6840 Götzis
Tel: 05523/52 600-0
Fax: 05523/52 700
E-Mail: office.goetzis@schaecke.at

INNSBRUCK

Josef-Wilberger-Straße 23
6020 Innsbruck
Tel: 0512/22 400-0
Fax: 0512/22 400-40
E-Mail: office.innsbruck@schaecke.at

GRAZ

Babenbergerstraße 67
8020 Graz
Tel: 0316/71 51 91-0
Fax: 0316/71 51 91-44
E-Mail: office.graz@schaecke.at

VILLACH

Emil von Behring-Straße 19
9500 Villach
Tel: 04242/417 19-0
Fax: 04242/417 19-25
E-Mail: office.villach@schaecke.at

LINZ

Franzosenhausweg 34
4030 Linz
Tel: 0732/38 84-0
Fax: 0732/38 84-59
E-Mail: office.linz@schaecke.at

SALZBURG

Gewerbehofstraße 2
5071 Wals-Siezenheim
Tel: 0662/80 73-0
Fax: 0662/80 73-251
E-Mail: office.salzburg@schaecke.at