


Ausgabe 1-2011



Kombinieren Sie
Ihre Wunschleuchte
aus Gestell und Gläsern



Händlerstempel



mach, was dir gefällt!
Kombinieren Sie Ihre Wunschleuchte aus Gestell und Gläsern

Leuchtengestelle

So einfach geht's:

Der Weg zu Ihrem persönlichen Leuchtenunikat!

1. Leuchtengestell aussuchen
2. Gläser aussuchen
3. Mit wenigen Handgriffen kombinieren

Fertig!



Gestell 25310 Nickel matt / chrom
34 x 35 cm
Mittelteil + Strahler über ein- ausschalten getrennt schaltbar
(1x LED, 2x Spot, 3x LED+Spot)
inkl. OSRAM G9 / 33 W
+ 10x LED / 0,06W
(Anwendungsbeispiel inkl. 3 x Glas 25440)



Gestell 44711 Nickel matt / chrom
Auslage 12 cm - mit Schalter
inkl. OSRAM G9 / 33 W
(Anwendungsbeispiel inkl. 1 x Glas 25460)




Gestell 15513 Nickel matt / chrom
Länge 96 cm
inkl. OSRAM G9 / 33 W
(Anwendungsbeispiel inkl. 3 x Glas 25410)




Mittelteil + Strahler über ein- ausschalten getrennt schaltbar
(1x LED, 2x Spot, 3x LED+Spot)

Gestell 25560 Nickel matt / chrom
Länge 95 cm · inkl. OSRAM G9 / 33 W + 20x LED / 0,06W · (Anwendungsbeispiel inkl. 4 x Glas 25490)



Gestell 15364 Nickel matt / chrom
Länge 108 cm · inkl. OSRAM G9 / 33 W · (Anwendungsbeispiel inkl. 4 x Glas 25470)



Gestell 44731 Nickel matt / chrom
Auslage 31 cm · mit Schalter · Ausleger schwenkbar
inkl. OSRAM G9 / 33 W
(Anwendungsbeispiel inkl. 1 x Glas 25480)



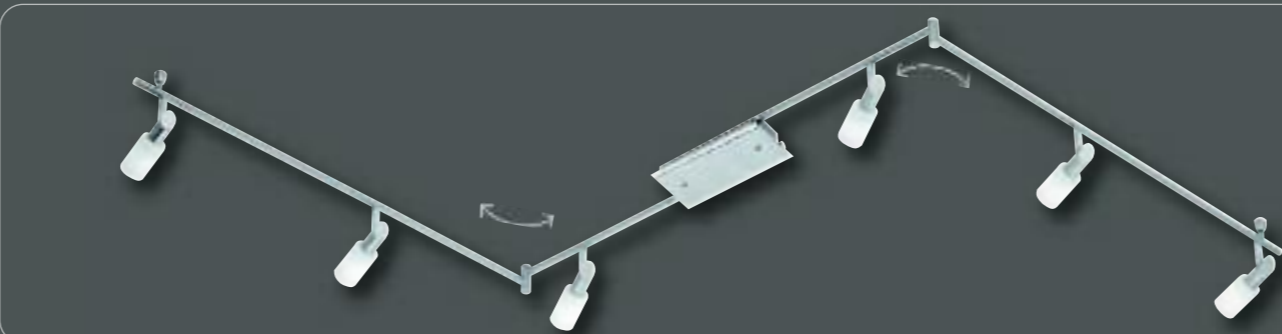
Gestell 17452 Nickel matt / chrom
19 x 19 cm
inkl. OSRAM G9 / 33 W
(Anwendungsbeispiel inkl. 1 x Glas 25430)




Gestell 44721
Nickel matt / chrom
Auslage 27 cm · mit Schalter
inkl. OSRAM G9 / 33 W
(Anwendungsbeispiel inkl. 1 x Glas 25400)



Gestell 17462 Nickel matt / chrom
Länge 36 cm
inkl. OSRAM G9 / 33 W
(Anwendungsbeispiel inkl. 2 x Glas 25450)



Gestell 12686 Nickel matt / chrom
Länge 234 cm · Ausleger schwenkbar · inkl. OSRAM G9 / 33 W · (Anwendungsbeispiel inkl. 6 x Glas 25420)



Gestell 15374 Nickel matt / chrom
Länge ca. 234 cm + 78 cm · inkl. G6,35 / 12 V / 35 W
(Anwendungsbeispiel inkl. 4 x Glas 25400)

Gläser

Ø 5 cm · Höhe 6 cm



25490
opal



25470
alabaster



25480
opal / Schlieren schwarz

Ø 4 cm · Höhe 7 cm



25410
opal



25400
teilsatiniert / Rand klar



25420
opal gewischt



25430
brombeer gewischt



25440
wenge gewischt

Ø 5 cm · Höhe 7 cm



25450
opal glänzend



25460
opal gewischt

Kombinieren Sie
Ihre Wunschleuchte
aus Gestell und Gläsern



Leuchtengestell aussuchen



Glas aussuchen



Mit wenigen Handgriffen kombinieren


Händlerstempel

Ausgabe 1-2011



mach, was dir gefällt!


Kombinieren Sie Ihre Wunschleuchte aus Gestell und Gläsern




Stromschiene 10260
Länge 100 cm
Stromschiene 10360
Länge 140 cm




Deckenhalter 10280
Höhe 14 cm



Einspeisung 20780
Länge 50 cm



Einspeisung 10380
Höhe 13,5 - 14,5 cm



Stromschienenverbinder
starr 10390
Länge 8 cm



Stromschienenverbinder
flex 21340
Länge 21 cm



So einfach geht's:

Der Weg zu Ihrem persönlichen Leuchtenunikat!

1. Leuchtengestell aussuchen
2. Gläser aussuchen
3. Mit wenigen Handgriffen kombinieren

Fertig!



Strahler 35341
Höhe 12 cm
inkl. OSRAM G9 / 40 W
(Anwendungsbeispiel inkl. 1 x Glas 23940)

**Gläser zu Gestell
35341**

Ø 7 cm · Höhe 8 cm



13660
opal

Ø 4 cm · Höhe 8 cm



12610
opal



12630
teilsatiniert /
Ränder klar



17580
orange-gelb
matt



24780
opal / Schlieren
schwarz

Ø 5 cm · Höhe 7 cm



20550
opal



20560
teilsatiniert /
Ränder klar



24340
opal glänzend



21730
opal gewischt



23930
brombeer
gewischt



23940
wenge
gewischt



24230
grau
gewischt

**Gläser zu Gestell
37771**

Ø 6 cm · Höhe 9 cm



21530
opal



21560
teilsatiniert /
Ränder klar



21580
alabaster



21590
orange-gelb
matt



22530
Triplex Streifen
opal / schwarz



22520
Triplex Streifen
opal / satiniert



Strahler 37771
Höhe 12 cm
inkl. E14 / 9 W
(Anwendungsbeispiel inkl. 1 x Glas 21640)

Ø 7 cm · Höhe 9 cm



21610
opal



24350
opal glänzend



21640
erdbeer
gewischt



21650
brombeer
gewischt



21660
wenge
gewischt



22160
grau
gewischt



21630
opal gewischt



24770
opal / Schlieren
schwarz



25280
opal / Schlieren
lila

NEU Lieferbar ab Mai 2011

NEU

Anschlussraum für
Pendelverkürzung



Pendel 35331
Länge 160 cm
inkl. OSRAM G9 / 33 W
(Anwendungsbeispiel
inkl. 1 x Glas 15720)

Anschlussraum für
Pendelverkürzung



Pendel 40531
Länge 160 cm
inkl. Megaman GU9 / 7 W
(Anwendungsbeispiel
inkl. 1 x Glas 11140)

Gläser zu Gestellen 35331 · 40531

Ø 17 cm · Höhe 11 cm



10890
opal



10910
teilsatiniert /
Rand klar

Ø 20 cm · Höhe 8 cm



10960
alabaster

Ø 9 cm · Höhe 16 cm



11070
opal

Ø 14 cm · Höhe 13 cm



24150
opal gewischt

Ø 14 cm · Höhe 14 cm



11130
opal



11140
alabaster



22420
opal gewischt



24300
opal glänzend



23040
brombeer
gewischt



23050
wenge
gewischt



25290
opal / Schlieren
schwarz




25300
opal / Schlieren
lila

Ø 12 cm · Höhe 18 cm



24250
Triplex Spirale
opal matt / opal




15720
Triplex Spirale
opal / schwarz



11190
opal

Anschlussraum für
Pendelverkürzung



Pendel 37281
Länge 160 cm
inkl. Megaman E14 / 9 W
(Anwendungsbeispiel
inkl. 1 x Glas 19380)

Gläser zu Gestellen 37281

Ø 7 cm · Höhe 17 cm



19380
opal



19390
teilsatiniert /
Ränder klar



19420
Triplex Spirale
opal / schwarz

Ø 9 cm · Höhe 14 cm



20220
opal gewischt



20250
brombeer
gewischt

Kombinieren Sie
Ihre Wunschleuchte
aus Gestell und Gläsern



Händlerstempel

Ausgabe 2-2011



mach, was dir gefällt!

Kombinieren Sie Ihre Wunschleuchte aus Gestell und Gläsern



Stromschiene
21870 Nickel matt
21960 Messing matt
Länge 100 cm
21880 Nickel matt
Länge 140 cm
21890 Nickel matt
21980 Messing matt
Länge 180 cm



Seilabhängung
24260 Nickel matt
Länge 150 cm




Einspeisung
24270 Nickel matt
Länge 150 cm



Stromschienenverbinder
24280 Nickel matt
Länge 10 cm · Breite 5 cm



Stromschienenverbinder starr
21900 Nickel matt
21990 Messing matt
Länge 7 cm



Stromschienenverbinder schwenkbar
21910 Nickel matt
22000 Messing matt
Länge 10 cm



Stromschienenverbinder
22080 Nickel matt
Länge 4,5 cm



Einspeisung
21840 Nickel matt
Länge 70 cm



Einspeisung
21850 Nickel matt
21940 Messing matt
Höhe 11 cm



Deckenhalter
21860 Nickel matt
21950 Messing matt
Höhe 11 cm



Deckenhalter für Dachschrägen
21920 Nickel matt
Länge 16 cm · schwenkbar



Deckenleuchte
12822 Nickel matt
Höhe 13 cm · Breite 20 cm
inkl. 2x OSRAM G9 / 40 W
inkl. 1 x Glas opal 91650



Strahler
42471 Nickel matt
Höhe 12 cm
inkl. GZ10 / 50 W



Strahler
44561 Nickel matt
Ø 8 cm
inkl. Philips G9 / 42 W



Strahler
37431 Nickel matt
37491 Messing matt
Höhe 15 cm
inkl. OSRAM GZ10 / 50 W



Strahler
44671 Nickel matt
Höhe 13 cm
GX8,5 max. 35 W



Leuchtmittel zu 44671
Ø 11 cm · Länge 9,5 cm
Philips GX8,5 / 35 W

93780
Abstrahlwinkel 10°

93774
Abstrahlwinkel 24°

93782
Abstrahlwinkel 40°

Strahler 44671
ist ideal
geeignet für
gewerbliche
Nutzung wie
Schaufenster/
Showrooms

Gläser zu Gestellen 37461 · 37521



Strahler 37461 Nickel matt · 37521 Messing matt
Höhe 13 cm · inkl. OSRAM G9 / 40 W
(Anwendungsbeispiel inkl. 1 x Glas 10660)

Ø 7 cm · Höhe 7 cm




19230
opal



19240
alabaster



22300
opal gewischt



23020
brombeer
gewischt



23030
wenge
gewischt



24240
grau
gewischt



23470
Triplex Spirale
klar / matt opal

Ø 7 cm · Höhe 6 cm



10830
opal

Ø 6 cm · Höhe 7 cm



24390
opal glänzend

Ø 7 cm · Höhe 8 cm



24750
opal / Schlieren
schwarz



10790
teilsatiniert /
Rand klar

Ø 7 cm · Höhe 7 cm



25270
opal / Schlieren
lila



22590
opal gewischt

Ø 7 cm · Höhe 7 cm



10660
alabaster



23480
Triplex Spirale
opal / schwarz

So einfach geht's:


Der Weg zu Ihrem persönlichen Leuchtenunikat!

1. Leuchtengestell aussuchen
2. Gläser aussuchen
3. Mit wenigen Handgriffen kombinieren

Fertig!



Strahler
37781 Nickel matt
37791 Messing matt
Höhe 12 cm
inkl. Energiesparleuchtmittel **E14/9 W**
(Anwendungsbeispiel inkl. 1 x Glas 21650)



NEU
Strahler
44381 Nickel matt
Höhe 13 cm
inkl. **Power - LED4 W Citizen3000K / warmweiß**
(Anwendungsbeispiel inkl. 1 x Glas 21630)

Gläser zu Gestellen

37781 · 37791 · 44381

Ø 6 cm · Höhe 9 cm



21530
opal



21560
teilsatiniert /
Ränder klar



21580
alabaster



21590
orange-gelb
matt



22530
Triplex Streifen
opal / schwarz



22520
Triplex Streifen
opal / satiniert



21660
wenge
gewischt

Ø 7 cm · Höhe 9 cm



21610
opal



24350
opal glänzend



21640
erdbeer
gewischt



21650
brombeer
gewischt




22160
grau
gewischt




21630
opal gewischt



24770
opal / Schlieren
schwarz



25280
opal / Schlieren
lila



Strahler
37441 Nickel matt
Höhe 13 cm
inkl. **OSRAM G9 / 40 W**
(Anwendungsbeispiel
inkl. 1 x Glas 20550)

Gläser zu Gestell

37441

Ø 7 cm · Höhe 8 cm



13660
opal

Ø 4 cm · Höhe 8 cm



12610
opal



12630
teilsatiniert /
Ränder klar



17580
orange-gelb
matt



24780
opal / Schlieren
schwarz

Ø 5 cm · Höhe 7 cm



24340
opal glänzend



20550
opal



20560
teilsatiniert /
Ränder klar



21730
opal gewischt



23930
brombeer
gewischt



23940
wenge
gewischt




24230
grau
gewischt

Anschlussraum für
Pendelverkürzung



Pendel
42981 Nickel matt
Länge 120 cm
höhenverstellbar
inkl. G6,35 12V / 35 W
(Anwendungsbeispiel
inkl. 1 x Glas 22420)



Pendel
37411 Nickel matt
37471 Messing matt
Länge 160 cm
inkl. OSRAM G9 / 40 W
(Anwendungsbeispiel
inkl. 1 x Glas 11140)

Gläser zu Gestellen
42981 · 37411 · 37471

Ø 17 cm · Höhe 11 cm



10890
opal



10910
teilsatiniert /
Rand klar

Ø 20 cm · Höhe 8 cm



10960
alabaster

Ø 16 cm · Höhe 8 cm



25370
opal gewischt

NEU

Ø 14 cm · Höhe 14 cm



11130
opal



11140
alabaster



22420
opal gewischt



24300
opal glänzend



23040
brombeer
gewischt



23050
wenge
gewischt



25290
opal / Schlieren
schwarz



25300
opal / Schlieren
lila

Ø 12 cm · Höhe 18 cm



11190
opal



15720
Triplex Spirale
opal / schwarz



24250
Triplex Spirale
klar / matt opal

Ø 14 cm · Höhe 13 cm



24150
opal gewischt



11070
opal

Ø 16 cm · Höhe 11 cm



25390
opal

NEU



25380
opal glänzend

NEU

NEU Lieferbar ab
August 2011

Gläser zu Gestell
37421

Ø 7 cm · Höhe 17 cm



19380
opal



19390
teilsatiniert /
Ränder klar



19420
Triplex Spirale
opal / schwarz

Ø 9 cm · Höhe 14 cm



20220
opal gewischt




20250
brombeer
gewischt



Anschlussraum für
Pendelverkürzung


Pendel
37421 Nickel matt
Länge 160 cm
inkl. OSRAM G9 / 40 W
(Anwendungsbeispiel inkl. 1 x Glas 20250)

NEU Lieferbar ab
November 2011



Pendel
44411
Ø 23 cm · höhenverstellbar
inkl. Power - LED 4 W Citizen
3000K / warmweiß
inkl. Glas 93625 opal glänzend

NEU Lieferbar ab
November 2011



Pendel
44401
Länge 23 cm · höhenverstellbar
inkl. OSRAM Halostar G6,35 / 35 W
inkl. Glas 93632 opal glänzend

FISCHER
Leuchten

m⁶
LICHT

HV-track4

2-Phasen Hochvolt-Schienensystem
Nickel matt


Ausgabe 1-2011



mach, was dir gefällt!

Kombinieren Sie Ihre Wunschleuchte aus Gestell und Gläsern

NEU Lieferbar ab
November 2011



**Gebäudeseitige
Serienschaltung /
4-adrige Verdrahtung
ist bei diesen Einspeisungen
NICHT erforderlich!**

NEU
Stromschiene 25540
Länge 60 cm
Stromschiene 24630
Länge 100 cm
Stromschiene 24640
Länge 140 cm
Stromschiene 24650
Länge 180 cm
2x 1800 W


Mittel-Einspeisung 24570
8,5 x 14,5 cm
Höhe 4 cm
2x 1800 W

End-Einspeisung 24580
8,5 x 11,5 cm
Höhe 4 cm
2x 1800 W

Einspeisung 24560
Länge 150 cm
Höhe 4 cm
2x 1800 W

Mittel-Einspeisung 25010
mit Serienschaltung
(2 Kreise getrennt schaltbar)
8,5 x 21 cm · Höhe 4 cm
2x 1800 W

End-Einspeisung 25550
mit Serienschaltung
(2 Kreise getrennt schaltbar)
8 x 21 cm · Höhe 4 cm
2x 1800 W



Endkappe 24550
2,3 x 2,5 cm


Stromschienen-
trennverbinder 24530
2,5 x 2,5 cm
Länge 5,6 cm
2x 1800 W

Stromschienenverbinder
beweglich 24520
Länge 20 cm
2x 1800 W

Stromschienenverbinder
schwenkbar 25170
Länge 23,5 cm
2x 1800 W

Strahler 43061
Höhe 15 cm
inkl. **OSRAM GZ10 / 50 W**

Strahler 44571
Ø 8 cm
inkl. **Philips G9 / 42 W**



Stromschienenverbinder
24510
2,5 x 2,5 cm
Länge 5,6 cm

Stromschienenverbinder
24540
7 x 7 cm
2x 1800 W

Stromschienenverbinder
24600
7 x 11 cm
2x 1800 W

Stromschienenverbinder
24590
14 x 14 cm
2x 1800 W

Strahler 44681
Höhe 13 cm
GX8,5 max. 35 W

Leuchtmittel zu 44681
Ø 11 cm · Länge 9,5 cm
Philips GX8,5 / 35 W

93780
Abstrahlwinkel 10°

93774
Abstrahlwinkel 24°

93782
Abstrahlwinkel 40°


**Strahler 44681
ist ideal
geeignet für
gewerbliche
Nutzung wie
Schaufenster/
Showrooms**

So einfach geht's:


Der Weg zu Ihrem persönlichen Leuchtenunikat!

1. Leuchtengestell aussuchen
2. Gläser aussuchen
3. Mit wenigen Handgriffen kombinieren

Fertig!



Strahler 44201
Höhe 13 cm
inkl. **Power - LED4 W Citizen / 3000K / warmweiß**
(Anwendungsbeispiel inkl. 1 x Glas 24900)



Strahler 43091
Höhe 13 cm
inkl. **GU10 / 9 W**
(Anwendungsbeispiel inkl. 1 x Glas 24370)



Strahler 43071
Höhe 13 cm
inkl. **OSRAM G9 / 33 W**
(Anwendungsbeispiel inkl. 1 x Glas 24780)

Gläser zu Gestell


44201

Ø 6 cm · Höhe 9 cm



21530 opal 21560 teilsatiniert / Ränder klar 21580 alabaster 21590 orange-gelb matt 22520 Triplex Streifen opal / satiniert 22530 Triplex Streifen opal / schwarz

Ø 7 cm · Höhe 9 cm



21610 opal 21630 opal gewischt 22160 grau gewischt 21660 wenge gewischt 21640 erdbeer gewischt 21650 brombeer gewischt



24350 opal glänzend 24770 opal / Schlieren schwarz 25280 opal / Schlieren lila

NEU Lieferbar ab Juli 2011

NEU Lieferbar ab Juli 2011

Ø 5 cm · Höhe 8 cm



24880 opal 25020 opal glänzend 24890 opal gewischt 24900 teilsatiniert / Ränder klar

Ø 6 cm · Höhe 7 cm



25180 Nickel matt

Gläser zu Gestell

43091

Ø 4 cm · Höhe 9 cm



23250 opal 23260 weiß / Ränder klar 24370 opal glänzend



24760 opal / Schlieren schwarz 23270 opal gewischt 23750 grau gewischt



23280 wenge gewischt 23290 brombeer gewischt

Ø 5 cm · Höhe 9 cm



23330 alabaster

Gläser zu Gestell

43071

Ø 7 cm · Höhe 8 cm



13660 opal



12610 opal 12630 teilsatiniert / Ränder klar 17580 orange-gelb matt 24780 opal / Schlieren schwarz

Ø 5 cm · Höhe 7 cm



20550 opal 20560 teilsatiniert / Ränder klar 24340 opal glänzend 21730 opal gewischt



23930 brombeer gewischt 23940 wenge gewischt 24230 grau gewischt



Strahler 43081
Höhe 13 cm
inkl. OSRAM G9 / 33 W
(Anwendungsbeispiel inkl. 1 x Glas 22300)



Gläser zu Gestell
43081

Ø 7 cm · Höhe 6 cm



10830
opal



24750
opal / Schlieren
schwarz



25270
opal / Schlieren
lila

NEU Lieferbar ab
Juli 2011



10660
alabaster

Ø 7 cm · Höhe 8 cm

Ø 6 cm · Höhe 7 cm



24390
opal glänzend



10790
teilsatiniert /
Rand klar



22590
opal gewischt

Ø 7 cm · Höhe 7 cm



19230
opal



23470
Triplex Spirale
klar / matt opal



23480
Triplex Spirale
opal / schwarz



22300
opal gewischt



24240
grau gewischt




23030
wenge
gewischt



23020
brombeer
gewischt



19240
alabaster



Pendel 43111
Länge 160 cm
inkl. OSRAM G9 / 33 W
(Anwendungsbeispiel inkl. 1 x Glas 19390)

Gläser zu Gestell
43111

Ø 7 cm · Höhe 17 cm



19380
opal



19390
teilsatiniert /
Ränder klar



19420
Triplex Spirale
opal / schwarz

Ø 9 cm · Höhe 14 cm



20220
opal gewischt



20250
brombeer
gewischt



Gläser zu Gestell
43101

Anschlussraum für
Pendelverkürzung



Ø 17 cm · Höhe 11 cm



10890
opal



10910
teilsatiniert /
Rand klar

Ø 20 cm · Höhe 8 cm



10960
alabaster

Ø 9 cm · Höhe 16 cm



11070
opal

Ø 14 cm · Höhe 14 cm



11130
opal



11140
alabaster



22420
opal gewischt



24300
opal glänzend



23040
brombeer
gewischt



23050
wenge
gewischt



25290
opal / Schlieren
schwarz

NEU



25300
opal / Schlieren
lila

NEU

Lieferbar ab Juli 2011

Ø 12 cm · Höhe 18 cm



11190
opal



15720
Triplex Spirale
opal / schwarz



24250
Triplex Spirale
klar / matt opal

Ø 14 cm · Höhe 13 cm



24150
opal gewischt

Ø 16 cm · Höhe 11 cm



25380
opal glänzend



25390
opal


Ø 16 cm · Höhe 8 cm



25370
opal gewischt


Pendel 43101
Länge 160 cm
inkl. OSRAM G9 / 33 W
(Anwendungsbeispiel inkl. 1 x Glas 24150)





NEU Lieferbar ab
November 2011

Pendel 44421
Ø 23 cm · höhenverstellbar
inkl. **Power - LED4 W Citizen / 3000K / warmweiß**
inkl. Glas 93625 opal glänzend



NEU Lieferbar ab
November 2011

Pendel 44191
Ø 30 cm · höhenverstellbar
inkl. **OSRAM Halostar G6,35 / 35 W**
inkl. Glas 93477 opal glänzend



NEU Lieferbar ab
November 2011

Pendel 44181
Länge 27 cm · höhenverstellbar
inkl. **OSRAM Halostar G6,35 / 35 W**
inkl. Glas 93632 opal glänzend



Kombinieren Sie
Ihre Wunschleuchte
aus Gestell und Gläsern



Leuchtengestell aussuchen



Glas aussuchen



Mit wenigen Handgriffen kombinieren

Händlerstempel

LED   

INCL. Power - LED 4 W Citizen / 3000K / warmweiß

LED   

INCL. Power - LED 4 W Citizen / 3000K / warmweiß


LED   

INCL. Power - LED 4 W Citizen / 3000K / warmweiß

Kombinieren Sie
Ihre Wunschleuchte
aus Gestell und Gläsern


Ausgabe 1-2010






Leuchtengestell aussuchen

+





Glas aussuchen


=




Mit wenigen Handgriffen kombinieren

 **Sparsam**
Sparen Sie bis zu 47,- € pro Jahr!
(Berechnungsbeispiel: Deckenbogen 6 x LED 3 Std. Tagesleistung/0,20 € pro kWh)

 **Umweltschonend**
durch Reduktion des CO₂-Ausstoßes

 **Langlebig**
15 mal höhere Lebensdauer
als herkömmliche Leuchtmittel

4 Jahre Garantie

 **40 W ≈ 4 W**

Händlerstempel



mach, was dir gefällt!
Kombinieren Sie Ihre Wunschleuchte aus Gestell und Gläsern

4 Jahre Garantie

4 Jahre Garantie

Leuchtengestelle

Alle hier gezeigten Gläser und Gestelle sind miteinander zu kombinieren.
Die Abbildungen inklusive Gläsern sind lediglich Anwendungsbeispiele.

Gläser

So einfach geht's:

Der Weg zu Ihrem persönlichen Leuchtenunikat!

1. Leuchtengestell aussuchen
2. Gläser aussuchen
3. Mit wenigen Handgriffen kombinieren


Fertig!



Gestell 43731 Nickel matt
Auslage 8 cm · mit Schalter
inkl. LED / 4 W
(Anwendungsbeispiel
inkl. 1 x Glas 25050)



Gestell 12356 Nickel matt
Höhe 166 cm · mit Fußschalter
inkl. LED / 4 W
(Anwendungsbeispiel inkl. 6 x Glas 25090)




Gestell 12346 Nickel matt
60 x 94 cm
inkl. LED / 4 W
(Anwendungsbeispiel inkl. 6 x Glas 25080)




Gestell 12425 Nickel matt
Länge 92 cm · höhenverstellbar
inkl. LED / 4 W
(Anwendungsbeispiel inkl. 5 x Glas 25040)




Gestell 10757 Nickel matt
Länge 115 cm · höhenverstellbar
inkl. LED / 4 W
(Anwendungsbeispiel inkl. 7 x Glas 25110)




Gestell 12336 Nickel matt
Länge 159 cm
inkl. LED / 4 W
(Anwendungsbeispiel inkl. 6 x Glas 25070)



Gestell 16732 Nickel matt
Länge 62 cm
inkl. LED / 4 W
(Anwendungsbeispiel
inkl. 2 x Glas 25100)



Gestell 14653 Nickel matt
Länge 100 cm
inkl. LED / 4 W
(Anwendungsbeispiel inkl. 3 x Glas 25030)



Gestell 14794 Nickel matt
Länge 114 cm
inkl. LED / 4 W
(Anwendungsbeispiel inkl. 4 x Glas 25060)

Ø 7 cm
Höhe 7 cm



25030
alabaster



25040
opal / Schlieren schwarz



25050
opal glänzend

Ø 7 cm
Höhe 7 cm



25060
opal matt



25070
opal gewischt



25080
wenge gewischt



25090
brombeer gewischt

Ø 6 cm
Höhe 7 cm



25100
teilsatiniert / Rand klar



25110
opal gewischt

LED   

INCL. Power - LED 4 W Citizen / 3000K / warmweiß

LED   

INCL. Power - LED 4 W Citizen / 3000K / warmweiß


LED   

INCL. Power - LED 4 W Citizen / 3000K / warmweiß

Kombinieren Sie
Ihre Wunschleuchte
aus Gestell und Gläsern


Ausgabe 1-2010






Leuchtgestell aussuchen

+





Gläser aussuchen


=




Mit wenigen Handgriffen kombinieren

 **Sparsam**
Sparen Sie bis zu 47,- € pro Jahr!
(Berechnungsbeispiel: Deckenbogen 6 x LED
3 Std. Tagesleistung/0,20 € pro kWh)

 **Umweltschonend**
durch Reduktion des CO₂-Ausstoßes

 **Langlebig**
15 mal höhere Lebensdauer
als herkömmliche Leuchtmittel

4 Jahre Garantie

 **40 W ≈ 4 W**

Händlerstempel



mach, was dir gefällt!
Kombinieren Sie Ihre Wunschleuchte aus Gestell und Gläsern

4 Jahre Garantie

4 Jahre Garantie

Leuchtengestelle

Alle hier gezeigten Gläser und Gestelle sind miteinander zu kombinieren.
Die Abbildungen inklusive Gläsern sind lediglich Anwendungsbeispiele.

Gläser

So einfach geht's:

Der Weg zu Ihrem persönlichen Leuchtenunikat!

1. Leuchtengestell aussuchen
2. Gläser aussuchen
3. Mit wenigen Handgriffen kombinieren

Fertig!




Gestell 43751 Nickel matt / chrom
Auslage 23 cm · mit Schalter
inkl. **LED / 4 W**
(Anwendungsbeispiel inkl. 1 x Glas 24230)

Gestell 12435 Nickel matt / chrom
Ø 70 cm · Höhe 44 cm
inkl. **LED / 4 W**
(Anwendungsbeispiel inkl. 5 x Glas 24780)



Gestell 43741 Nickel matt / chrom
Auslage 12 cm · mit Schalter
inkl. **LED / 4 W**
(Anwendungsbeispiel
inkl. 1 x Glas 20560)




Gestell 25140 Nickel matt / chrom
Länge 35 cm · mit 2 Schaltern
Mittelteil und Strahlerköpfe getrennt schaltbar
inkl. **LED / 4 W + 0,06 W**
(Anwendungsbeispiel inkl. 2 x Glas 21730)




Gestell 16742 Nickel matt / chrom
17 x 17 cm
inkl. **LED / 4 W**
(Anwendungsbeispiel inkl. 2 x Glas 23940)



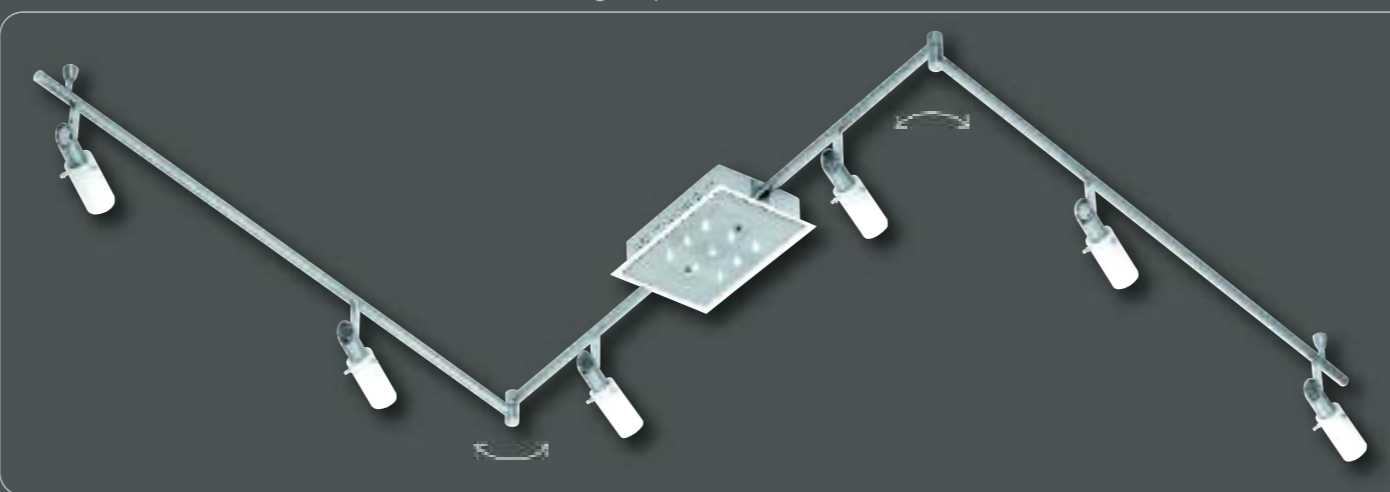
Gestell 16752 Nickel matt / chrom
Länge 60 cm
inkl. **LED / 4 W**
(Anwendungsbeispiel inkl. 2 x Glas 24340)



Gestell 14804 Nickel matt / chrom
Länge 110 cm
inkl. **LED / 4 W**
(Anwendungsbeispiel inkl. 4 x Glas 23930)



Gestell 25130 Nickel matt / chrom
Länge 106 cm
Mittelteil und Strahlerköpfe über ein- ausschalten getrennt schaltbar (1x LED, 2x Spot, 3x LED+Spot)
inkl. **LED / 4 W + 0,06 W**
(Anwendungsbeispiel inkl. 4 x Glas 12630)



Gestell 25120 Nickel matt / chrom
Länge 288 cm · Ausleger schwenkbar · Mittelteil und Strahlerköpfe über ein- ausschalten getrennt schaltbar (1x LED, 2x Spot, 3x LED+Spot)
inkl. **LED / 4 W + 0,06 W**
(Anwendungsbeispiel inkl. 6 x Glas 12610)

Ø 7 cm
Höhe 8 cm



13660
opal

Ø 5 cm
Höhe 7 cm



24340
opal glänzend



20550
opal



20560
teilsatiniert / Ränder klar



21730
opal gewischt



24230
grau gewischt



23940
wenge gewischt



23930
brombeer gewischt

Ø 4 cm
Höhe 8 cm



12610
opal



12630
teilsatiniert / Ränder klar



24780
opal / Schlieren schwarz

LED 

INCL. Power - LED 4 W Citizen / 3000K / warmweiß

LED 

INCL. Power - LED 4 W Citizen / 3000K / warmweiß

LED 

INCL. Power - LED 4 W Citizen / 3000K / warmweiß

Kombinieren Sie
Ihre Wunschleuchte
aus Gestell und Gläsern

Ausgabe 2-2011



4 Jahre Garantie



Leuchtgestell aussuchen



Glas aussuchen



Mit wenigen Handgriffen kombinieren



Sparsam

Sparen Sie bis zu 47,- € pro Jahr!
(Berechnungsbeispiel: Deckenbogen 6 x LED
3 Std. Tagesleistung/0,20 € pro kWh)



Umweltschonend

durch Reduktion des CO₂-Ausstoßes



Langlebig

15 mal höhere Lebensdauer
als herkömmliche Leuchtmittel

4 Jahre Garantie



40 W ≈ 4 W

Händlerstempel



mach, was dir gefällt!

Kombinieren Sie Ihre Wunschleuchte aus Gestell und Gläsern

4 Jahre Garantie

Leuchtengestelle

Alle hier gezeigten Gläser und Gestelle sind miteinander zu kombinieren.
Die Abbildungen inklusive Gläsern sind lediglich Anwendungsbeispiele.

Gläser

So einfach geht's:

Der Weg zu Ihrem persönlichen
Leuchtenunikat!

1. Leuchtengestell aussuchen
2. Gläser aussuchen
3. Mit wenigen Handgriffen kombinieren

Fertig!



Gestell 14384 Nickel matt / chrom
Länge 76 cm · höhenverstellbar
inkl. **LED / 4 W** · (Anwendungsbeispiel inkl. 4 x Glas 21650)



Gestell 12106 Nickel matt / chrom · Länge 277 cm · Ausleger schwenkbar
inkl. **LED / 4 W** · (Anwendungsbeispiel inkl. 6 x Glas 24350)



Gestell 14394 Nickel matt / chrom · Länge 95 cm
inkl. **LED / 4 W**
(Anwendungsbeispiel inkl. 4 x Glas 22160)




Lieferbar ab
August 2011

NEU

Gestell 15493 Nickel matt / chrom
Höhe 170 cm · mit Schalter
inkl. **LED / 4 W**
(Anwendungsbeispiel
inkl. 3 x Decorohr 25180)



Gestell 43371
Nickel matt / chrom
Ausleger 12 cm · mit Schalter
inkl. **LED / 4 W**
(Anwendungsbeispiel
inkl. 1 x Glas 24770)



Gestell 14383 Nickel matt / chrom
Länge 95 cm
inkl. **LED / 4 W**
(Anwendungsbeispiel inkl. 3 x Glas 24880)



Gestell 14404 Nickel matt / chrom
Länge 110 cm
inkl. **LED / 4 W**
(Anwendungsbeispiel inkl. 4 x Glas 21630)




Gestell 12096 Nickel matt / chrom
Länge 100 cm · höhenverstellbar
inkl. **LED / 4 W**
(Anwendungsbeispiel inkl. 6 x Glas 24880)




Gestell 43561 Nickel matt / chrom
Höhe 170 cm · mit Schalter
inkl. **LED / 4 W**
(Anwendungsbeispiel
inkl. 1 x Glas 21630)



Gestell 43571 Nickel matt / chrom
Höhe 70 cm · mit Schalter
inkl. **LED / 4 W**
(Anwendungsbeispiel
inkl. 1 x Glas 24770)



Gestell 43431 Nickel matt / chrom
Auslage 31 cm · mit Schalter · Ausleger schwenkbar
inkl. **LED / 4 W**
(Anwendungsbeispiel inkl. 1 x Glas 21660)



Gestell 16272 Nickel matt / chrom
Länge 36 cm
inkl. **LED / 4 W**
(Anwendungsbeispiel
inkl. 2 x Glas 24890)

Ø 6 cm
Höhe 9 cm




21530
opal



21560
teilsatiniert / Ränder klar



21580
alabaster



21590
orange-gelb matt



22520
Triplex Streifen
opal / satiniert



22530
Triplex Streifen
opal / schwarz



25180
Nickel matt


NEU
Lieferbar
ab Juli 2011



25280
opal / Schlieren lila

NEU
Lieferbar
ab Juli 2011

Ø 7 cm
Höhe 9 cm



24770
opal / Schlieren schwarz



24350
opal glänzend



21610
opal



21630
opal gewischt




21640
erdbeer gewischt



21650
brombeer gewischt



21660
wenig gewischt



22160
grau gewischt

Ø 5 cm
Höhe 8 cm



24880
opal



25020
opal glänzend



24890
opal gewischt



24900
teilsatiniert / Ränder klar



Kombinieren Sie
Ihre Wunschleuchte
aus Gestell und Gläsern



Händlerstempel

Ausgabe 2-2011



mach, was dir gefällt!
Kombinieren Sie Ihre Wunschleuchte aus Gestell und Gläsern

Leuchtengestelle

Alle hier gezeigten Gläser und Gestelle sind miteinander zu kombinieren.
Die Abbildungen inklusive Gläsern sind lediglich Anwendungsbeispiele.

So einfach geht's:

Der Weg zu Ihrem persönlichen Leuchtenunikat!

1. Leuchtengestell aussuchen
2. Gläser aussuchen
3. Mit wenigen Handgriffen kombinieren

Fertig!



Gestell 37191 Nickel matt
Auslage 14 cm · mit Schalter
inkl. OSRAM G9 / 40 W
(Anwendungsbeispiel
inkl. 1 x Glas 11130)



Gestell 33741 Nickel matt
Höhe 34 cm · mit Touchdimmer
inkl. OSRAM G9 / 40 W
(Anwendungsbeispiel inkl. 1 x Glas 23050)



Gestell 36801 Nickel matt
inkl. OSRAM G9 / 40 W
(Anwendungsbeispiel
inkl. 1 x Glas 11070)




Ersatz für 30641

Gestell 43151 Nickel matt / chrom
höhenverstellbar
inkl. G6,35 / 12 V / 50 W
(Anwendungsbeispiel inkl. 1 x Glas 10960)



Gestell 14253 Nickel matt / chrom
Länge 140 cm · höhenverstellbar · horizontal verstellbar
inkl. OSRAM G6,35 / 12 V / 35 W
(Anwendungsbeispiel inkl. 3 x Glas 24150)



Ersatz für 12002

Gestell 16152 Nickel matt / chrom
Länge 48 cm · höhenverstellbar
inkl. G6,35 / 12 V / 50 W
(Anwendungsbeispiel inkl. 2 x Glas 24250)



Ersatz für 11624

Gestell 14224 Nickel matt / chrom
Länge 96 cm · höhenverstellbar
inkl. G6,35 / 12 V / 35 W
(Anwendungsbeispiel inkl. 4 x Glas 10910)



Ersatz für 11583

Gestell 14353 Nickel matt / chrom
Länge 73 cm · höhenverstellbar
inkl. G6,35 / 12 V / 35 W
(Anwendungsbeispiel inkl. 3 x Glas 23040)

Gläser

NEU Lieferbar ab August 2011

Ø 17 cm
Höhe 11 cm




10890
opal




10910
teilsatiniert / Rand klar

Ø 16 cm
Höhe 11 cm



25390
opal




25380
opal glänzend

Ø 20 cm
Höhe 8 cm



10960
alabaster

Ø 16 cm
Höhe 8 cm



25370
opal gewischt

Ø 14 cm
Höhe 13 cm



24150
opal gewischt

Ø 14 cm
Höhe 14 cm



11130
opal



11140
alabaster



24300
opal glänzend




25290
opal / Schlieren
schwarz



25300
opal / Schlieren lila



22420
opal gewischt



23040
brombeer gewischt




23050
wenge gewischt

Ø 12 cm
Höhe 18 cm



11190
opal



15720
Triplex Spirale
opal / schwarz



24250
Triplex Spirale
klar / matt opal

Ø 9 cm
Höhe 16 cm



11070
opal

ECO  INCL. ENERGIESPARLEUCHTMITTEL E14 / 11 W


ECO  INCL. ENERGIESPARLEUCHTMITTEL E14 / 11 W

ECO  INCL. ENERGIESPARLEUCHTMITTEL E14 / 11 W


Kombinieren Sie Ihre Wunschleuchte aus Gestell und Gläsern

Ausgabe 1-2011







Leuchtengestell aussuchen




Glas aussuchen




Mit wenigen Handgriffen kombinieren




Sparsam
Sparen Sie bis zu 38,- € pro Jahr!
(Berechnungsbeispiel: Pendel 4 x E14 9 Std. Tagesleistung/0,18 € pro kWh)



Umweltschonend
durch Reduktion des CO₂-Ausstoßes



Langlebig
6 bis 10 mal höhere Lebensdauer als herkömmliche Leuchtmittel



11 W = 55 W

Händlerstempel



mach, was dir gefällt!
Kombinieren Sie Ihre Wunschleuchte aus Gestell und Gläsern

Leuchtengestelle

Alle hier gezeigten Gläser und Gestelle sind miteinander zu kombinieren.
Die Abbildungen inklusive Gläsern sind lediglich Anwendungsbeispiele.


Gläser

So einfach geht's:

Der Weg zu Ihrem persönlichen
Leuchtenunikat!

1. Leuchtengestell aussuchen
2. Gläser aussuchen
3. Mit wenigen Handgriffen kombinieren


Fertig!



Gestell 41971 Nickel matt / chrom
Länge 140 cm
inkl. **E 14 / 11 W**
(Anwendungsbeispiel inkl. 1 x Glas 23380)



Gestell 14102 Nickel matt / chrom
Länge 125 cm · Breite 65 cm · höhenverstellbar um 40 cm
inkl. **E 14 / 11 W**
(Anwendungsbeispiel inkl. 2 x Glas 23360)



Gestell 41991 Nickel matt / chrom
Länge 125 cm · höhenverstellbar um 40 cm
inkl. **E 14 / 11 W**
(Anwendungsbeispiel inkl. 1 x Glas 23350)



Gestell 13523 Nickel matt / chrom
Länge 125 cm · Breite 95 cm · höhenverstellbar um 40 cm
inkl. **E 14 / 11 W**
(Anwendungsbeispiel inkl. 3 x Glas 23410)



Gestell 42011 Nickel matt / chrom
Höhe 43 cm · mit Schalter
inkl. **E 14 / 11 W**
(Anwendungsbeispiel inkl. 1 x Glas 23370)

Ø 17 cm · Höhe 17 cm



23380
opal



23410
teilsatiniert / Rand klar



23390
opal gewischt

Ø 20 cm · Höhe 18 cm



24130
opal gewischt

Ø 17 cm · Höhe 17 cm



23370
alabaster



23340
opal gewischt



23350
wenge gewischt



23360
brombeer gewischt



Sparsam
Sparen Sie bis zu 38,- € pro Jahr!
(Berechnungsbeispiel: Pendel 4 x E14
3 Std. Tagesleistung/0,18 € pro kWh)



Umweltschonend
durch Reduktion des CO₂-Ausstoßes



Langlebig
6 bis 10 mal höhere Lebensdauer
als herkömmliche Leuchtmittel



11 W = 55 W




292442
E 14 / 11 W



Kombinieren Sie
Ihre Wunschleuchte
aus Gestell und Gläsern

Ausgabe 1-2011



Händlerstempel



mach, was dir gefällt!
Kombinieren Sie Ihre Wunschleuchte aus Gestell und Gläsern

Leuchtengestelle

Alle hier gezeigten Gläser und Gestelle sind miteinander zu kombinieren.
Die Abbildungen inklusive Gläsern sind lediglich Anwendungsbeispiele.

So einfach geht's:

Der Weg zu Ihrem persönlichen
Leuchtenunikat!

1. Leuchtengestell aussuchen
2. Gläser aussuchen
3. Mit wenigen Handgriffen kombinieren

Fertig!




Gestell 12333 Nickel matt
Länge 47 cm
inkl. G4 / 12V / 20 W
(Anwendungsbeispiel inkl. 3 x Glas 24110)



Gestell 10715 Nickel matt
Länge 66 cm · höhenverstellbar · mit Touchdimmer
inkl. G4 / 12V / 20 W
(Anwendungsbeispiel inkl. 5 x Glas 13520)



Gestell 12653 Nickel matt
Auslage 8 cm · mit Schalter
inkl. G4 / 12V / 20 W
(Anwendungsbeispiel
inkl. 3 x Glas 22480)




Gestell 10327 Nickel matt
Länge 94 cm · höhenverstellbar
inkl. G4 / 12V / 20 W
(Anwendungsbeispiel inkl. 7 x Glas 17860)



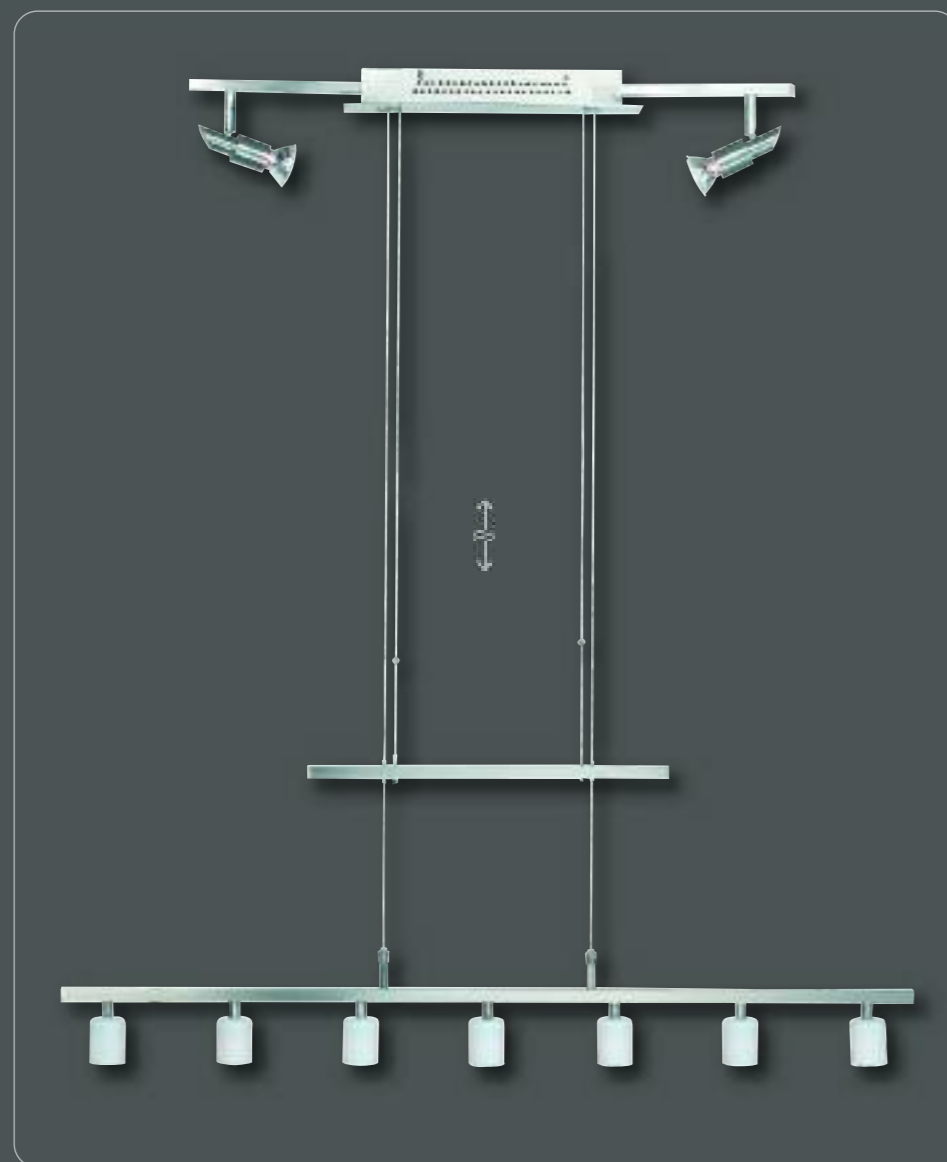
Gestell 13483 Nickel matt
Höhe 34 cm · mit Schalter
inkl. G4 / 12V / 20 W
(Anwendungsbeispiel
inkl. 3 x Glas 13540)



Gestell 11185 Nickel matt
Länge 94 cm
inkl. G4 / 12V / 20 W
(Anwendungsbeispiel inkl. 5 x Glas 22480)



Gestell 10337 Nickel matt
Höhe 166 cm · dimmbar
inkl. G4 / 12V / 20 W
(Anwendungsbeispiel
inkl. 7 x Glas 17860)



Gestell 10129 Nickel matt
Länge 94 cm · höhenverstellbar
inkl. GZ10 / 50 W + G4 / 12V / 20 W
(Anwendungsbeispiel inkl. 7 x Glas 13560)

Gläser

Ø 5 cm · Höhe 5 cm



13540
opal



17710
teilsatiniert / Rand klar



17720
alabaster rot-orange

Ø 4 cm · Höhe 5 cm



13560
opal

Ø 6 cm · Höhe 5 cm



13520
opal



13530
alabaster



17860
rot glänzend



17890
orange-gelb matt



22480
opal gewischt



24110
wenge gewischt




24120
brombeer gewischt



Kombinieren Sie
Ihre Wunschleuchte
aus Gestell und Gläsern

Ausgabe 2-2011



Händlerstempel



mach, was dir gefällt!
Kombinieren Sie Ihre Wunschleuchte aus Gestell und Gläsern

Leuchtengestelle

So einfach geht's:

Der Weg zu Ihrem persönlichen Leuchtenunikat!

1. Leuchtengestell aussuchen
2. Gläser aussuchen
3. Mit wenigen Handgriffen kombinieren

Fertig!



Gestell 43361
Nickel matt / chrom
10 x 10 cm
Einbauleuchte
inkl. OSRAM G9 / 33 W
(Anwendungsbeispiel
inkl. 1 x Glas 24360)



Gestell 43011
Nickel matt / chrom
Auslage 12 cm
mit Schalter
inkl. OSRAM G9 / 33 W
(Anwendungsbeispiel
inkl. 1 x Glas 24360)

Gestell 16112 Nickel matt / chrom
Länge 60 cm
inkl. OSRAM G9 / 33 W
(Anwendungsbeispiel inkl. 2 x Glas 24460)



Gestell 12465 Nickel matt / chrom
Höhe 166 cm · mit Fußdimmer
inkl. OSRAM G9 / 33 W
(Anwendungsbeispiel inkl. 5 x Glas 24740)

Alle hier gezeigten Gläser und Gestelle sind miteinander zu kombinieren.
Die Abbildungen inklusive Gläsern sind lediglich Anwendungsbeispiele.



Gestell 10667 Nickel matt / chrom
Länge 115 cm · höhenverstellbar
inkl. OSRAM G4 / 12 V / 20 W
(Anwendungsbeispiel inkl. 7 x Glas 24690)




Gestell 14214 Nickel matt / chrom
30 x 30 cm
inkl. OSRAM G9 / 33 W
(Anwendungsbeispiel inkl. 4 x Glas 24700)




Gestell 14184 Nickel matt / chrom
Länge 85 cm · höhenverstellbar
inkl. OSRAM G6,35 / 12 V / 35 W
(Anwendungsbeispiel inkl. 4 x Glas 24740)



Gestell 11996 Nickel matt / chrom
Ø 45 cm
inkl. OSRAM G9 / 33 W
(Anwendungsbeispiel inkl. 6 x Glas 24670)



Gestell 12575 Nickel matt / chrom
Länge 92 cm · höhenverstellbar
inkl. OSRAM G4 / 12 V / 20 W
(Anwendungsbeispiel inkl. 5 x Glas 24360)



Gestell 16122 Nickel matt / chrom
Auslage 12 cm · mit Schalter
inkl. OSRAM G9 / 33 W
(Anwendungsbeispiel
inkl. 2 x Glas 24690)



Gestell 43021 Nickel matt / chrom
Auslage 27 cm · 8 x 8 cm
mit Schalter
inkl. OSRAM G9 / 33 W
(Anwendungsbeispiel
inkl. 1 x Glas 24360)



Gestell 16132 Nickel matt / chrom
Höhe 35 cm · mit Schalter
inkl. OSRAM G9 / 33 W
(Anwendungsbeispiel
inkl. 2 x Glas 24710)

Gläser

Ø 8 cm · Höhe 8 cm



24360
opal



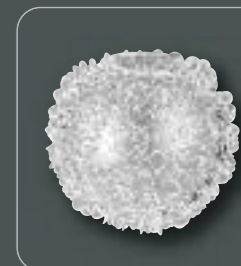
24470
opal glänzend



24400
opal gewischt




24450
alabaster




24460
Metallkorb

Ø 8 cm · Höhe 7 cm



24670
opal gewischt



24710
grau gewischt



24690
wenge gewischt



24700
brombeer gewischt



24740
opal / Schlieren schwarz

NEU


Lieferbar ab August 2011

Touchdimmer



Kombinieren Sie
Ihre Wunschleuchte
aus Gestell und Gläsern

Ausgabe 2-2011



Händlerstempel



mach, was dir gefällt!
Kombinieren Sie Ihre Wunschleuchte aus Gestell und Gläsern

Leuchtengestelle

Alle hier gezeigten Gläser und Gestelle sind miteinander zu kombinieren.
Die Abbildungen inklusive Gläsern sind lediglich Anwendungsbeispiele.

Gläser

So einfach geht's:

Der Weg zu Ihrem persönlichen Leuchtenunikat!

1. Leuchtengestell aussuchen
2. Gläser aussuchen
3. Mit wenigen Handgriffen kombinieren

Fertig!




Gestell 11552 Nickel matt
Auslage 10 cm · mit Schalter
inkl. **OSRAM G9 / 40 W**
(Anwendungsbeispiel inkl. 2 x Glas 10830)




Gestell 12402 Nickel matt
Höhe 36 cm · mit Touchdimmer
inkl. **OSRAM G9 / 40 W**
(Anwendungsbeispiel inkl. 2 x Glas 19240)



Gestell 13332 Nickel matt
Länge 62 cm
inkl. **OSRAM G9 / 40 W**
(Anwendungsbeispiel inkl. 2 x Glas 23020)



Gestell 13013 Nickel matt
Länge 100 cm
inkl. **OSRAM G9 / 40 W**
(Anwendungsbeispiel inkl. 3 x Glas 19230)




Gestell 12734 Nickel matt
Länge 114 cm
inkl. **OSRAM G9 / 40 W**
(Anwendungsbeispiel inkl. 4 x Glas 23480)




Gestell 10976 Nickel matt
Höhe 166 cm · dimmbar
inkl. **OSRAM G9 / 25 W**
(Anwendungsbeispiel inkl. 6 x Glas 15410)




Gestell 10844 Nickel matt
Länge 72 cm · höhenverstellbar
inkl. G6,35 / 12 V / 35 W
(Anwendungsbeispiel inkl. 4 x Glas 10790)



Gestell 13284 Nickel matt
Länge 75 cm · schwenkbar · höhenverstellbar
inkl. G6,35 / 12 V / 35 W
(Anwendungsbeispiel inkl. 4 x Glas 23030)



Gestell 10647 Nickel matt
Länge 115 cm · höhenverstellbar
inkl. G4 / 12 V / 20 W
(Anwendungsbeispiel inkl. 7 x Glas 24390)




Gestell 11936 Nickel matt
Länge 159 cm
inkl. **OSRAM G9 / 33 W**
(Anwendungsbeispiel inkl. 6 x Glas 24240)




Gestell 10515 Nickel matt
Länge 92 cm · höhenverstellbar · mit Touchdimmer
inkl. G4 / 12 V / 20 W
(Anwendungsbeispiel inkl. 5 x Glas 10830)



Gestell 14863 Nickel matt
Länge 58 cm · höhenverstellbar
inkl. G6,35 / 12 V / 35 W
(Anwendungsbeispiel inkl. 3 x Glas 10830)



Gestell 12014 Nickel matt
Länge 81 cm · Mittelteil schwenkbar
inkl. **OSRAM G9 / 40 W**
(Anwendungsbeispiel inkl. 4 x Glas 10660)



Gestell 11946 Nickel matt
Länge 94 cm · Breite 60 cm
inkl. **OSRAM G9 / 33 W**
(Anwendungsbeispiel inkl. 6 x Glas 10660)

Ø 6 cm
Höhe 7 cm



24390
opal glänzend



10790
teilsatiniert / Rand klar



22590
opal gewischt

Ø 7 cm
Höhe 8 cm



10660
alabaster

Ø 7 cm
Höhe 6 cm



10830
opal



24750
opal / Schlieren schwarz



25270
opal / Schlieren lila

NEU

Ø 7 cm
Höhe 8 cm



15410
orange-gelb matt

Ø 7 cm
Höhe 7 cm




19230
opal



19240
alabaster



22300
opal gewischt



24240
grau gewischt



23030
wenge gewischt



23020
brombeer gewischt

Die Gläser 23470 + 23480
sind **NICHT** für die Pendel
10844, 10515, 14863
und 10647 geeignet!



23470
Triplex Spirale
klar / matt opal



23480
Triplex Spirale
opal / schwarz



Gestell 39041 Nickel matt
Höhe 30 cm · mit Schalter
inkl. **OSRAM G9 / 40 W**
(Anwendungsbeispiel inkl. 1 x Glas 22300)




Gestell 39051 Nickel matt
Auslage 28 cm · mit Schalter
inkl. **OSRAM G9 / 40 W**
(Anwendungsbeispiel inkl. 1 x Glas 22590)



Gestell 37171 Nickel matt
Auslage 8 cm · mit Schalter
inkl. **OSRAM G9 / 40 W**
(Anwendungsbeispiel inkl. 1 x Glas 22300)



Kombinieren Sie
Ihre Wunschleuchte
aus Gestell und Gläsern



Händlerstempel

Ausgabe 2-2011



mach, was dir gefällt!
Kombinieren Sie Ihre Wunschleuchte aus Gestell und Gläsern

Leuchtengestelle


Alle hier gezeigten Gläser und Gestelle sind miteinander zu kombinieren.
Die Abbildungen inklusive Gläsern sind lediglich Anwendungsbeispiele.

So einfach geht's:


Der Weg zu Ihrem persönlichen Leuchtenunikat!

1. Leuchtengestell aussuchen
2. Gläser aussuchen
3. Mit wenigen Handgriffen kombinieren


Fertig!




Gestell 24320 Nickel matt / chrom
35 x 35 cm
Mittelteil + Strahler über ein- ausschalten getrennt schaltbar
(1x LED, 2x Spot, 3x LED+Spot)
inkl. OSRAM G9 / 33 W
+ 16x LED / 0,06W
(Anwendungsbeispiel inkl. 4 x Glas 12630)



Gestell 11984 Nickel matt
Länge 85 cm · Mittelteil schwenkbar
inkl. OSRAM G9 / 40 W
(Anwendungsbeispiel inkl. 4 x Glas 12610)



Gestell 10994 Nickel matt
Länge 86 cm · schwenkbar
inkl. OSRAM G9 / 33 W
(Anwendungsbeispiel inkl. 4 x Glas 17580)




Mittelteil + Strahler über ein- ausschalten getrennt schaltbar
(1x LED, 2x Spot, 3x LED+Spot)

Gestell 24310 Nickel matt / chrom
Länge 106 cm
inkl. OSRAM G9 / 33 W + 9x LED / 0,06W
(Anwendungsbeispiel inkl. 4 x Glas 21730)



Gestell 24330 Nickel matt / chrom
Länge 35 cm · mit 2 Schaltern · Mittelteil + Strahler getrennt schaltbar
inkl. OSRAM G9 / 33 W + 10x LED / 0,06W
(Anwendungsbeispiel inkl. 2 x Glas 23930)



Gestell 10846 Nickel matt
Länge 234 cm · Ausleger schwenkbar
inkl. OSRAM G9 / 40 W
(Anwendungsbeispiel inkl. 6 x Glas 20550)



Gestell 12293 Nickel matt
Länge 46 cm
inkl. OSRAM G9 / 40 W
(Anwendungsbeispiel inkl. 3 x Glas 23930)



Gestell 43291 Chrom
Auslage 13 cm · mit Schalter
inkl. OSRAM G9 / 33 W
(Anwendungsbeispiel inkl. 1 x Glas 21730)



Gestell 43301 Nickel matt
Auslage 13 cm · mit Schalter
inkl. OSRAM G9 / 33 W
(Anwendungsbeispiel inkl. 1 x Glas 24230)



Gestell 42871 Nickel matt
8 x 8 cm · Höhe 10 cm
inkl. OSRAM G9 / 33 W
(Anwendungsbeispiel inkl. 1 x Glas 12630)




Gestell 34621 Nickel matt
Auslage 27 cm · mit Schalter
inkl. OSRAM G9 / 40 W
(Anwendungsbeispiel inkl. 1 x Glas 20560)




Gestell 34611 Nickel matt
Auslage 12 cm · mit Schalter
inkl. OSRAM G9 / 40 W
(Anwendungsbeispiel inkl. 1 x Glas 13660)



Gestell 12362 Nickel matt
Länge 36 cm · mit Schalter
inkl. OSRAM G9 / 40 W
(Anwendungsbeispiel inkl. 2 x Glas 23940)



Gestell 10675 Nickel matt
Länge ca. 234 cm + 78 cm · inkl. G6,35 / 12 V / 35 W
(Anwendungsbeispiel inkl. 5 x Glas 12630)



Gestell 10685 Nickel matt
Länge 600 cm · inkl. G6,35 / 12 V / 35 W
(Anwendungsbeispiel inkl. 5 x Glas 12610)

Gläser

Ø 7 cm · Höhe 8 cm



13660
opal

Ø 5 cm · Höhe 7 cm



24340
opal glänzend



20550
opal



20560
teilsatiniert / Ränder klar




21730
opal gewischt



23930
brombeer gewischt

Ø 4 cm · Höhe 8 cm



24230
grau gewischt




23940
wenge gewischt



12610
opal



12630
teilsatiniert / Ränder klar




17580
orange-gelb matt



17570
rot glänzend



24780
opal / Schlieren schwarz



Kombinieren Sie
Ihre Wunschleuchte
aus Gestell und Gläsern

Ausgabe 1-2011



Händlerstempel



mach, was dir gefällt!
Kombinieren Sie Ihre Wunschleuchte aus Gestell und Gläsern

Leuchtengestelle

Alle hier gezeigten Gläser und Gestelle sind miteinander zu kombinieren.
Die Abbildungen inklusive Gläsern sind lediglich Anwendungsbeispiele.

So einfach geht's:


Der Weg zu Ihrem persönlichen
Leuchtenunikat!

1. Leuchtengestell aussuchen
2. Gläser aussuchen
3. Mit wenigen Handgriffen kombinieren


Fertig!



Gestell 12612 Nickel matt
Länge 45 cm
inkl. OSRAM G9 / 40 W
(Anwendungsbeispiel inkl. 2 x Glas 23930)




Gestell 36061 Nickel matt
Auslage 11 cm mit Schalter
inkl. OSRAM G9 / 40 W
(Anwendungsbeispiel inkl. 1 x Glas 17580)




Gestell 14074 Nickel matt · Länge 117 cm
inkl. OSRAM G9 / 40 W (Anwendungsbeispiel inkl. 4 x Glas 21730)



Gestell 36071 Nickel matt
Auslage 29 cm mit Schalter
inkl. OSRAM G9 / 40 W
(Anwendungsbeispiel inkl. 1 x Glas 12630)



Gestell 14223 Nickel matt
Länge 100 cm
inkl. OSRAM G9 / 40 W
(Anwendungsbeispiel inkl. 3 x Glas 12610)



Gestell 10995 Nickel matt · Länge 234 + 78 cm
inkl. G6,35 / 35 W (Anwendungsbeispiel inkl. 5 x Glas 13660)



Gestell 12602 Nickel matt
17 x 17 cm
inkl. OSRAM G9 / 33 W
(Anwendungsbeispiel inkl. 2 x Glas 13660)



Gestell 11753 Nickel matt
Länge 61 cm
inkl. OSRAM G9 / 40 W
(Anwendungsbeispiel inkl. 3 x Glas 21730)



Gestell 10357 Nickel matt · Länge 750 cm
inkl. G4 / 20 W (Anwendungsbeispiel inkl. 7 x Glas 12630)

Gläser



13660
opal



12610
opal



12630
teilsatiniert / Ränder klar



17580
orange-gelb matt



24780
opal / Schlieren schwarz




24340
opal glänzend



20550
opal



20560
teilsatiniert / Ränder klar



21730
opal gewischt



23930
brombeer gewischt



23940
wenge gewischt



24230
grau gewischt


ECO 
INCL. ENERGIESPARLEUCHTMITTEL E14 / 9 W

ECO 
INCL. ENERGIESPARLEUCHTMITTEL E14 / 9 W

ECO 
INCL. ENERGIESPARLEUCHTMITTEL E14 / 9 W

Kombinieren Sie
Ihre Wunschleuchte
aus Gestell und Gläsern

Ausgabe 1-2011



Leuchtengestell aussuchen



Gläser aussuchen



Mit wenigen Handgriffen kombinieren



Sparsam

Sparen Sie bis zu 35,- € pro Jahr!
(Berechnungsbeispiel: Bögen 5 x E14
3 Std. Tagesleistung/0,18 € pro kWh)



Umweltschonend

durch Reduktion des CO₂-Ausstoßes



Langlebig

6 bis 10 mal höhere Lebensdauer
als herkömmliche Leuchtmittel



9 W = 45 W

Händlerstempel



mach, was dir gefällt!

Kombinieren Sie Ihre Wunschleuchte aus Gestell und Gläsern

Leuchtengestelle

Alle hier gezeigten Gläser und Gestelle sind miteinander zu kombinieren.
Die Abbildungen inklusive Gläsern sind lediglich Anwendungsbeispiele.

Gläser

So einfach geht's:

Der Weg zu Ihrem persönlichen Leuchtenunikat!

1. Leuchtengestell aussuchen
2. Gläser aussuchen
3. Mit wenigen Handgriffen kombinieren


Fertig!




Gestell 37111 Nickel matt
Ausleger 11 cm · mit Schalter
inkl. **E 14 / 9 W**
(Anwendungsbeispiel
inkl. 1 x Glas 21580)



Gestell 37131
Nickel matt
Auslage 10 cm
mit Schalter
inkl. **E 14 / 9 W**
(Anwendungsbeispiel
inkl. 1 x Glas 22160)



Gestell 12313 Nickel matt
Länge 61 cm
inkl. **E 14 / 9 W**
(Anwendungsbeispiel inkl. 3 x Glas 21590)



Gestell 12064 Nickel matt
Länge 80 cm · Mittelteil schwenkbar
inkl. **E 14 / 9 W**
(Anwendungsbeispiel inkl. 4 x Glas 21630)




Gestell 12772 Nickel matt
Länge 45 cm
inkl. **E 14 / 9 W**
(Anwendungsbeispiel inkl. 2 x Glas 21640)



Gestell 12782 Nickel matt
17 x 17 cm
inkl. **E 14 / 9 W**
(Anwendungsbeispiel
inkl. 2 x Glas 22530)



Gestell 12323 Nickel matt
Höhe 170 cm · mit Schalter
inkl. **E 14 / 9 W**
(Anwendungsbeispiel inkl. 3 x Glas 21590)



Gestell 11175 Nickel matt
Länge 155 cm · Ausleger schwenkbar
inkl. **E 14 / 9 W**
(Anwendungsbeispiel inkl. 5 x Glas 21530)



Gestell 39031 Nickel matt
Höhe 32 cm · mit Schalter
inkl. **E 14 / 9 W**
(Anwendungsbeispiel inkl. 1 x Glas 22160)



Gestell 11255 Nickel matt
Länge 90 cm · höhenverstellbar
inkl. **E 14 / 9 W**
(Anwendungsbeispiel inkl. 3 x Glas 21640 und 2 x Glas 21650)

Ø 6 cm
Höhe 9 cm



21530
opal



21560
teilsatiniert / Ränder klar



21580
alabaster



21590
orange-gelb matt




22520
Triplex Streifen
opal / satiniert



22530
Triplex Streifen
opal / schwarz

Ø 7 cm
Höhe 9 cm



25280
opal / Schlieren lila

NEU Lieferbar
ab Mai 2011

Ø 7 cm
Höhe 9 cm



24770
opal / Schlieren schwarz



24350
opal glänzend



21610
opal




21630
opal gewischt




21640
erdbeer gewischt



21650
brombeer gewischt



21660
wenge gewischt



22160
grau gewischt



Sparsam
Sparen Sie bis zu 35,- € pro Jahr!
(Berechnungsbeispiel: Bogen 5 x E14
3 Std. Tagesleistung/0,18 € pro kWh)



Umweltschonend
durch Reduktion des CO₂-Ausstoßes



Langlebig
6 bis 10 mal höhere Lebensdauer
als herkömmliche Leuchtmittel



9 W = 45 W



292494
E 14 / 9 W

ECO 
INCL. ENERGIESPARLEUCHTMITTEL GU10 / 9 W

ECO 
INCL. ENERGIESPARLEUCHTMITTEL GU10 / 9 W

ECO 
INCL. ENERGIESPARLEUCHTMITTEL GU10 / 9 W

Kombinieren Sie
Ihre Wunschleuchte
aus Gestell und Gläsern

Ausgabe 1-2011



Leuchtengestell aussuchen

+

Gläser aussuchen

=

Mit wenigen Handgriffen kombinieren

Sparsam
Sparen Sie bis zu 35,- € pro Jahr!
(Berechnungsbeispiel: Deckenleuchte 5x GU10
3 Std. Tagesleistung/0,18 € pro kWh)

Umweltschonend
durch Reduktion des CO₂-Ausstoßes

Langlebig
6 bis 10 mal höhere Lebensdauer
als herkömmliche Leuchtmittel

9 W = 45 W

Händlerstempel

Aloys Fischer GmbH · Graf-Gottfried-Str. 111 · D-59755 Arnsberg
Tel. +49 (0) 2933/983-0 · Fax +49 (0) 2933/983-400
www.fischer-leuchten.de · www.m6-licht.de



mach, was dir gefällt!
Kombinieren Sie Ihre Wunschleuchte aus Gestell und Gläsern

Leuchtengestelle

Alle hier gezeigten Gläser und Gestelle sind miteinander zu kombinieren.
Die Abbildungen inklusive Gläsern sind lediglich Anwendungsbeispiele.

Gläser

So einfach geht's:


Der Weg zu Ihrem persönlichen Leuchtenunikat!

1. Leuchtengestell aussuchen
2. Gläser aussuchen
3. Mit wenigen Handgriffen kombinieren

Fertig!



Gestell 13503 Nickel matt
Ø 32 cm
inkl. **GU 10 / 9 W**
(Anwendungsbeispiel
inkl. 3 x Glas 23330)



Gestell 11676 Nickel matt
Länge 234 cm - schwenkbar
inkl. **GU 10 / 9 W** (Anwendungsbeispiel inkl. 6 x Glas 23270)

Ø 4 cm · Höhe 9 cm



23250
opal



23260
weiß / Ränder klar




24370
opal glänzend




24760
opal / Schlieren schwarz




Gestell 14092 Nickel matt
Länge 36 cm
inkl. **GU 10 / 9 W**
(Anwendungsbeispiel inkl. 2 x Glas 23260)



Gestell 11885 Nickel matt
Ø 70 cm · Höhe 44 cm
inkl. **GU 10 / 9 W** (Anwendungsbeispiel inkl. 5 x Glas 23270)



Gestell 13493 Nickel matt
Länge 46 cm
inkl. **GU 10 / 9 W**
(Anwendungsbeispiel inkl. 3 x Glas 23330)



Gestell 13513 Nickel matt
Länge 101 cm
inkl. **GU 10 / 9 W** (Anwendungsbeispiel inkl. 3 x Glas 23290)



23270
opal gewischt




23750
grau gewischt



23280
wenge gewischt




23290
brombeer gewischt




Gestell 14742 Nickel matt
17 x 17 cm
inkl. **GU 10 / 9 W**
(Anwendungsbeispiel inkl. 2 x Glas 23750)




Gestell 41981 Nickel matt
Auslage 27 cm · mit Schalter
inkl. **GU 10 / 9 W**
(Anwendungsbeispiel
inkl. 1 x Glas 23250)



Gestell 41961 Nickel matt
Auslage 12 cm · mit Schalter
inkl. **GU 10 / 9 W**
(Anwendungsbeispiel
inkl. 1 x Glas 23280)



Gestell 13654 Nickel matt
Länge 86 cm
inkl. **GU 10 / 9 W**
(Anwendungsbeispiel inkl. 4 x Glas 23290)




Gestell 13394 Nickel matt
Länge 114 cm
inkl. **GU 10 / 9 W** (Anwendungsbeispiel inkl. 4 x Glas 23330)


Ø 5 cm · Höhe 9 cm



23330
alabaster



Gestell 14752 Nickel matt
Länge 62 cm
inkl. **GU 10 / 9 W**
(Anwendungsbeispiel inkl. 2 x Glas 23250)



Gestell 11926 Nickel matt
Länge 159 cm
inkl. **GU 10 / 9 W**
(Anwendungsbeispiel inkl. 6 x Glas 23270)



Sparsam
Sparen Sie bis zu 35,- € pro Jahr!
(Berechnungsbeispiel: Deckenleuchte 5 x GU10
3 Std. Tagesleistung/0,18 € pro kWh)




Umweltschonend
durch Reduktion des CO₂-Ausstoßes



Langlebig
6 bis 10 mal höhere Lebensdauer
als herkömmliche Leuchtmittel




9 W = 45 W



292488
GU10 / 9 W

Kombinieren Sie
Ihre Wunschleuchte
aus Gestell und Gläsern



Händlerstempel


Ausgabe 2-2011



mach, was dir gefällt!
Kombinieren Sie Ihre Wunschleuchte aus Gestell und Gläsern



Stromschiene 10000
Länge 100 cm
Stromschiene 10120
Länge 140 cm
Stromschiene 10020
Länge 200 cm



Einspeisung 10060
Zuleitung transparent
Länge 50 cm



Einspeisung 10150
Höhe 13,5 - 14,5 cm



Einspeisung 10050
Länge 40 cm



Deckenleuchte 11042
Höhe 10 cm · Breite 20 cm
inkl. 2x **OSRAM G9 / 40 W**
inkl. 1 x Glas opal 91650



Strahler 28461
Höhe 12 cm
inkl. GZ10 / 50 W



Deckenhalter 10040
Höhe 14 cm



Deckenhalter 21320
für Dachschrägen
Länge 20 cm · schwenkbar




Stromschienenverbinder
starr 10140
Länge 8 cm



Stromschienenverbinder
beweglich 10080
Länge 14 cm



Stromschienenverbinder
flex 21270
Länge 21 cm



Stromschienenverbinder
21670
Länge 4,5 cm

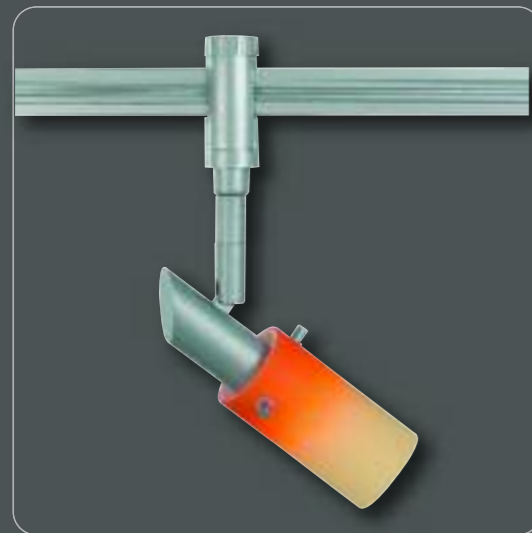


So einfach geht's:

Der Weg zu Ihrem persönlichen Leuchtenunikat!

1. Leuchtengestell aussuchen
2. Gläser aussuchen
3. Mit wenigen Handgriffen kombinieren

Fertig!



Strahler 35111
Höhe 12 cm
inkl. OSRAM G9 / 33 W
(Anwendungsbeispiel
inkl. 1 x Glas 17580)

Gläser zu Gestell

35111

Ø 7 cm · Höhe 8 cm



13660
opal

Ø 4 cm · Höhe 8 cm



12610
opal



12630
teilsatiniert /
Ränder klar



17580
orange-gelb
matt



24780
opal / Schlieren
schwarz

Ø 5 cm · Höhe 7 cm



20550
opal



20560
teilsatiniert /
Ränder klar



24340
opal glänzend



21730
opal gewischt



23930
brombeer
gewischt



23940
wenge
gewischt



24230
grau
gewischt

Gläser zu Gestell

37761

Ø 6 cm · Höhe 9 cm



21530
opal



21560
teilsatiniert /
Ränder klar



21580
alabaster



21590
orange-gelb
matt



22520
Triplex Streifen
opal / satiniert



22530
Triplex Streifen
opal / schwarz



Strahler 37761
Höhe 12 cm
inkl. E14 / 9 W
(Anwendungsbeispiel
inkl. 1 x Glas 21630)

Ø 7 cm · Höhe 9 cm



21610
opal



24350
opal glänzend



21640
erdbeer
gewischt



21650
brombeer
gewischt



21660
wenge
gewischt



22160
grau
gewischt



21630
opal gewischt



24770
opal / Schlieren
schwarz



25280
opal / Schlieren
lila

Anschlussraum für
Pendelverkürzung



Pendel 35091
Länge 160 cm
inkl. OSRAM G9 / 33 W
(Anwendungsbeispiel
inkl. 1 x Glas 15720)

Gläser zu Gestellen

35091

Ø 17 cm · Höhe 11 cm



10890
opal



10910
teilsatiniert /
Rand klar

Ø 20 cm · Höhe 8 cm



10960
alabaster

Ø 16 cm · Höhe 8 cm



25370
opal gewischt

NEU


Ø 14 cm · Höhe 14 cm



11130
opal



11140
alabaster



22420
opal gewischt



24300
opal glänzend



23040
brombeer
gewischt



23050
wenge
gewischt



25290
opal / Schlieren
schwarz




25300
opal / Schlieren
lila

Ø 12 cm · Höhe 18 cm



11190
opal



15720
Triplex Spirale
opal / schwarz



24250
Triplex Spirale
klar / matt opal

Ø 14 cm · Höhe 13 cm



24150
opal gewischt



11070
opal

Ø 16 cm · Höhe 11 cm



25390
opal

NEU



25380
opal glänzend

NEU

NEU

Lieferbar ab
August 2011

Gläser zu Gestell

36571

Ø 7 cm · Höhe 17 cm



19380
opal



19390
teilsatiniert /
Ränder klar



19420
Triplex Spirale
opal / schwarz


Ø 9 cm · Höhe 14 cm



20220
opal gewischt



20250
brombeer
gewischt



Pendel 36571
Niedervolt
höhenverstellbar
inkl. G6,35 / 12V / 50 W
(Anwendungsbeispiel
inkl. 1 x Glas 19380)