



**Katalog
2015**



**Nilfisk
ALTO**
works for you

Landwirtschaft



Die Landwirtschaft stellt die anspruchsvollsten Anforderungen an Mensch und Maschine. Vom Schweinewirt über die Forstwirtschaft bis hin zum Weinbau - wir bieten die richtige Lösung für jede Reinigungsaufgabe.

Wir kombinieren maßgeschneiderte stationäre Anlagen für landwirtschaftliche Gebäude und Lagereinrichtungen mit mobilen Einheiten für Maschinen, Außenräume, Höfe, Maschinenparks oder Anwendungsgebiete.

Sie haben einen Reinigungsbedarf - Wir bieten Ihnen Produkte mit hoher Qualität, um Ihre Ansprüche zu Ihrer vollsten Zufriedenheit zu erfüllen. Vom Hochdruckreiniger über Saugsysteme bis hin zu Bodenreinigungsmaschinen, alles aus einer Hand.

Automotive



Wir können jedem unserer Kunden eine einzigartige Lösung anbieten. Unabhängig davon, ob es sich um einen Lieferwagen, Lastkraftwagen, Auto oder Bus, Werkstatt, Showroom oder Parkplatz handelt. Egal ob Sie ein Fuhrparkbetreiber im Fahrzeugverkauf oder in einer Werkstatt sind - wir sorgen für die gewünschte Sauberkeit.

Unsere vielfältigen Lösungen unterstützen auch Ihre Wirtschaftlichkeit. Sicherung der Werte oder Verkürzung der Reinigungszeiten, Senkung der Wartungskosten und consequente Gewinnsteigerung.

Baugewerbe



Die Baubranche stellt täglich anspruchsvolle Herausforderungen an die Reinigung.

Der Bau eines neuen Gebäudes oder die Renovierung eines alten erfordert höchsten Anspruch an Reinigungslösungen. Professionelle Produkte mit viel Kraft selbst gegen den härtesten Schmutz.

Starke und robuste Hochdruckreiniger und Nass-/Trockensauger unterstützt durch leistungsstarke Kehrmaschinen für den Einsatz in Bereichen jeder Größe und Form.

Produktion & Logistik



Als Hersteller verstehen wir die vielfältigen Reinigungsaufgaben, die im Industriebereich berücksichtigt werden müssen.

Die Industrie stellt höchste Anforderungen an die Zuverlässigkeit, Sicherheit und Produktivität - diese Anforderungen können wir erfüllen.

Produktionshallen, Maschinen, Lager, Kunden, Parkplätze und Büros erfordern ständigen Pflege- und Reinigungsbedarf.





**Works
for you**

Wir sind Ihr Partner bei Ihrer Reinigungsaufgabe

Wir widmen Ihnen unsere Arbeit, um Ihnen die richtige Lösung anzubieten und Ihre Produktivität zu verbessern - Alles basierend auf unserem fundierten Wissen über Ihre Bedürfnisse, Herausforderungen und tägliche Arbeitsumgebung. Das ist der Grund, warum unsere Lösungen für Sie arbeiten!

Weltweiter Service & Support

Ihnen ist unsere Aufmerksamkeit bei Service & Support garantiert, wann und wo immer Sie diese benötigen! So bleibt Ihre Maschine effizient und zuverlässig, so dass Sie Ihre Betriebszeit maximieren.

Steigern Sie Ihre Produktivität

Wir verpflichten uns, Ihre Produktivität zu verbessern, indem wir Ihnen anwendungstechnische Beratungen und Kostenanalysen anbieten, so dass Sie sich nur auf Ihren Job konzentrieren müssen.

“Grüne” Lösungen

Wir entwickeln Reinigungslösungen, die Ihnen mit weniger Energie, weniger Wasser und weniger Reinigungsmittel Effizienz bieten - wir nennen es Green Meets Clean. Lesen Sie mehr darüber wie wir uns für die Umwelt einsetzen auf Seite 9.

Einfache Handhabung und Pflege

Wir konzentrieren uns kontinuierlich auf die Verbesserung der Benutzer- und Servicefreundlichkeit unserer Produkte. Dadurch reduzieren wir die Wartungskosten und erhöhen Ihre Zufriedenheit.

100 Jahre Forschung und Entwicklung

Mit mehr als 100 Jahren Erfahrung in der Reinigungsbranche können Sie sicher sein qualitativ hochwertige Produkte aus den Bereichen Hochdruckreinigung, Sauger und Bodenreinigung, die ständig erneuert und verbessert werden, zu erhalten.

Ergonomisches Design

Ergonomie ist ein wichtiger Parameter in unserer Produktentwicklung. Dadurch erhöhen wir die Benutzerfreundlichkeit mit besonderem Fokus auf Reduzierung der Ermüdung des Bedieners.

Inhaltsverzeichnis

| | | | | | |
|--|------------|--|--|--|--|
| Nilfisk-ALTO - works for you | | | | | |
| Unsere Zielgruppen | 2 | | | | |
| Inhaltsverzeichnis | 4 | | | | |
| Hochdruckreiniger | | | | | |
| Hochdruckreinigerprogramm | 10 | | | | |
| Technischer Hintergrund | 12 | | | | |
| Produktübersicht Hochdruckreiniger | 17 | | | | |
| POSEIDON 2 | 22 | | | | |
| POSEIDON 2 PORTABLE | 23 | | | | |
| MC 3C | 24 | | | | |
| MC 4M | 25 | | | | |
| POSEIDON 5 | 26 | | | | |
| POSEIDON 6 | 27 | | | | |
| POSEIDON 7 | 28 | | | | |
| POSEIDON 8 | 29 | | | | |
| NEPTUNE 1 | 31 | | | | |
| NEPTUNE 2 SPECIAL | 32 | | | | |
| NEPTUNE 4 | 33 | | | | |
| NEPTUNE 5 | 34 | | | | |
| NEPTUNE 7 | 35 | | | | |
| NEPTUNE 8 | 36 | | | | |
| NEPTUNE E | 37 | | | | |
| POSEIDON PE / DE | 38 | | | | |
| NEPTUNE PE / DE | 39 | | | | |
| ALPHA BOOSTER 3 | 40 | | | | |
| ALPHA BOOSTER 5 & 8 | 41 | | | | |
| UNO BOOSTER | 42 | | | | |
| DUO BOOSTER | 43 | | | | |
| DELTA BOOSTER | 44 | | | | |
| SOLAR BOOSTER GAS & DIESEL | 45 | | | | |
| SOLAR BOOSTER ELEKTRISCH | 46 | | | | |
| AUTO BOOSTER | 48 | | | | |
| Fahrzeugwaschanlagen | 49 | | | | |
| COMPACT E | 50 | | | | |
| COMPACT M | 53 | | | | |
| SB-Waschcenter | 54 | | | | |
| Waschstraße | 56 | | | | |
| Portalwaschanlage | 58 | | | | |
| Zubehör für Hochdruckreiniger | 60 | | | | |
| MC 3C & MC 4M | 76 | | | | |
| Vorsprühgeräte | 77 | | | | |
| TRK 25 | 78 | | | | |
| Beschreibung Stationär | 79 | | | | |
| Sauger | | | | | |
| Saugerprogramm | 83 | | | | |
| Produktübersicht Sauger | 84 | | | | |
| Technischer Hintergrund | 88 | | | | |
| Eigenschaften | 90 | | | | |
| SALTIX 10 | 92 | | | | |
| MAXXI II | 93 | | | | |
| AERO 21 | 94 | | | | |
| AERO 26 / 31 | 95 | | | | |
| ATTIX 30 | 98 | | | | |
| ATTIX 40 INOX | 100 | | | | |
| ATTIX 50 | 101 | | | | |
| ATTIX 560-21 XC | 103 | | | | |
| ATTIX 7 | 104 | | | | |
| ATTIX 9 | 108 | | | | |
| ATTIX 145 / 155 | 109 | | | | |
| SB STATION / TANDEM | 111 | | | | |
| Sicherheitsauger | 112 | | | | |
| ATTIX M-Klasse | 114 | | | | |
| ATTIX H-Klasse | 116 | | | | |
| ATTIX 9 H/M | 117 | | | | |
| ATTIX TYPE 22 | 118 | | | | |
| Finden Sie das richtige Zubehör für Ihre Anwendungen | 120 | | | | |
| Zubehör-Sets | 121 | | | | |
| SYSTEM 50 | 124 | | | | |
| SYSTEM 38 | 126 | | | | |
| SYSTEM 36 | 127 | | | | |
| SYSTEM 32 / 27 | 130 | | | | |
| Filter- und Entsorgungssäcke | 131 | | | | |
| Weiteres Zubehör | 132 | | | | |
| Schlauchverbinder- und verteiler | 134 | | | | |
| Saugschläuche | 135 | | | | |
| Zubehör Sicherheitsauger TYPE 22 | 136 | | | | |
| Sprühextraktionsgerät | | | | | |
| TW 300 | 138 | | | | |
| Zubehör für Sprühextraktionsgeräte | 139 | | | | |
| Bodenreiniger | | | | | |
| Bodenreinigerprogramm | 140 | | | | |
| SCRUBTEC Familie | 141 | | | | |
| FLOORTEC Familie | 142 | | | | |
| SPINTEC Familie | 142 | | | | |
| SCRUBTEC 234 C | 145 | | | | |
| SCRUBTEC 337.2 | 146 | | | | |
| SCRUBTEC 343.2 | 147 | | | | |
| SCRUBTEC 453 B COMBI | 148 | | | | |
| SCRUBTEC 553 | 149 | | | | |
| SCRUBTEC 651 | 150 | | | | |
| SCRUBTEC 653 | 151 | | | | |
| SCRUBTEC 661 | 152 | | | | |
| SCRUBTEC 8 | 153 | | | | |
| SCRUBTEC R 2 | 154 | | | | |
| SCRUBTEC R 4 | 155 | | | | |
| SCRUBTEC R 6 | 156 | | | | |
| FLOORTEC 480 M | 157 | | | | |
| BK 900 | 158 | | | | |
| FLOORTEC 350 | 159 | | | | |
| FLOORTEC 760 | 160 | | | | |
| FLOORTEC R 360 | 161 | | | | |
| FLOORTEC R 670 | 162 | | | | |
| FLOORTEC R 680 B | 163 | | | | |
| FLOORTEC R 870 | 164 | | | | |
| SPINTEC 443 | 166 | | | | |
| SPINTEC 551 UH | 167 | | | | |
| Das Zubehör - passend für jede Anwendung | 168 | | | | |
| Batterien und Ladegeräte | 169 | | | | |
| Zubehör für Scheuersaugmaschinen | 171 | | | | |
| Zubehör für Kehrmaschinen | 179 | | | | |
| Zubehör für Einscheiben-/ Poliermaschinen | 181 | | | | |
| Reinigungs- und Pflegemittel | | | | | |
| Warum und wie werden Reinigungsmittel verwendet | 183 | | | | |
| Ausrüstung für Ihre Anwendungen mit unseren Reinigungsmitteln | 184 | | | | |
| Fahrzeugreinigung | 186 | | | | |
| Industrie und Handwerk | 187 | | | | |
| Bodenreinigung | 188 | | | | |
| Wartung & Pflege von Maschinen und Anlagen / Haus & Garten | 189 | | | | |
| Haus & Garten | | | | | |
| Hochdruckreiniger | 191 | | | | |
| Compact | 192 | | | | |
| Dynamic / Excellent | 193 | | | | |
| Pro | 194 | | | | |
| Zubehör für Compact, Excellent & Pro | 195 | | | | |
| Nass-/Trockensauger | | | | | |
| Buddy II | 198 | | | | |
| Zubehör für Buddy II | 199 | | | | |
| Zentrale Haussauganlagen | | | | | |
| Supreme | 200 | | | | |
| Zubehör für Supreme | 201 | | | | |
| Dampfstation | | | | | |
| Steamtec | 202 | | | | |
| Zubehör für Steamtec | 203 | | | | |
| Sprühextraktionsgerät | | | | | |
| Home Cleaner | 204 | | | | |
| Zubehör für Home Cleaner | 205 | | | | |
| Trockensauger | | | | | |
| Smart | 206 | | | | |
| Handy 2-in-1 | 206 | | | | |
| Coupé / Bravo | 207 | | | | |
| Select | 208 | | | | |
| Elite | 209 | | | | |
| Zubehör für Coupé Neo, Bravo, Power & Elite | 210 | | | | |
| Zubehör für Smart | 211 | | | | |
| Nilfisk Service-Organisation | 212 | | | | |
| Kundencenter und Bundesweite Vertriebsunterstützung | 214 | | | | |
| Meine persönlichen Notizen | 215 | | | | |
| Fax-Antwort | 219 | | | | |
| Verkaufsbedingungen | | | | | |
| 1. Dieser Katalog ist gültig ab 1. Jan. 2015. | | | | | |
| 2. Die in diesem Katalog verzeichneten Preise sind unverbindliche, empfohlene Verkaufspreise ohne gesetzliche Mehrwertsteuer. | | | | | |
| 3. Mit Erscheinen dieses Kataloges verlieren alle bisherigen Kataloge ihre Gültigkeit. Einzelne Artikel – insbesondere des Zubehörprogramms – sind nicht in allen Ländern erhältlich bzw. nur auf Anfrage lieferbar. | | | | | |
| 4. Aus Angaben oder Abbildungen dieses Kataloges können keine Ansprüche geltend gemacht werden. | | | | | |
| 5. Änderungen in Technik, Form und Ausstattung vorbehalten. | | | | | |
| 6. Es gelten ausschließlich die AGB von der Nilfisk GmbH. Bei Nichtvorhandensein stellen wir Ihnen diese gerne zur Verfügung. | | | | | |



A construction worker wearing a red hard hat, safety glasses, a blue and white checkered shirt, and blue overalls is using a long-handled tool, possibly a floor scraper or sander, on a concrete floor. The room is under construction, with brick walls and metal support poles. A black hose is on the floor. In the background, there is a window with a bag of cement on the sill and a blue bucket on the floor.

Nilfisk ALTO

works for you

Wir haben das passende Gerät für Sie!



POSEIDON 2
☐ 22



POSEIDON 2 PORTABLE
☐ 23



MC 3C
☐ 24 **NEU**



MC 4M
☐ 25 **NEU**



POSEIDON 5
☐ 26



POSEIDON 6
☐ 27



POSEIDON 7
☐ 28



POSEIDON 8
☐ 29



NEPTUNE 1
☐ 31



NEPTUNE 2 SPECIAL
☐ 32



NEPTUNE 4
☐ 33



NEPTUNE 5
☐ 34



NEPTUNE 7
☐ 35



NEPTUNE 8
☐ 36



NEPTUNE E
☐ 37



POSEIDON 5-51 PE
☐ 38



NEPTUNE PE / DE
☐ 39



ALPHA BOOSTER 3
☐ 40



ALPHA BOOSTER 5 / 8
☐ 41



UNO BOOSTER
☐ 42



DUO BOOSTER
☐ 43



DELTA BOOSTER
☐ 44



SOLAR BOOSTER 7 G / D
☐ 45



SOLAR BOOSTER 7 E
☐ 46



AUTO BOOSTER
☐ 48



COMPACT E
☐ 50



COMPACT M
☐ 53 **NEU**



SB-Waschcenter
☐ 54



Waschstraßen
☐ 56



Portalwaschanlagen
☐ 58



- | | | | | | | | | |
|--|---|--|--|---|---|---|---|--|
|  SALTIX 10 ☐ 92 |  MAXXI II 35 / 55 / 75 ☐ 93 |  AERO 21 / 26 / 31 ☐ 94/95 |  ATTIX 30 ☐ 98 NEU |  ATTIX 40 INOX ☐ 100 NEU |  ATTIX 50 ☐ 101 |  ATTIX 560-21 XC ☐ 103 | | |
|  ATTIX 7 ☐ 104 |  ATTIX 7 SPEZIALANWENDUNG ☐ 107 |  ATTIX 9 ☐ 108 |  ATTIX 9 SD XC ☐ 108 |  ATTIX 145 / 155 ☐ 109 |  SB STATION / SB TANDEM ☐ 111 | | | |
|  ATTIX 30 M ☐ 114 |  ATTIX 50 M ☐ 114 |  ATTIX 7 M ☐ 115 |  ATTIX 30 H ☐ 116 |  ATTIX 50 H ☐ 116 |  ATTIX 50-2H XC ☐ 117 |  ATTIX 751-0H ☐ 117 |  ATTIX 965 H/M SD XC ☐ 117 | |
|  ATTIX 40-0M PC TYPE 22 ☐ 118 |  ATTIX 791-2M/B1 ☐ 118 |  ATTIX 995-0H/M TYPE 22 ☐ 118 | | | | | | |

Kompakte Geräte, die wissen wo es lang geht.





**Wir stellen
sicher, dass
Sie nachhaltig
Arbeiten
können**

Unternehmensverantwortung bei Nilfisk-ALTO

Wir sind absoluter Unternehmensverantwortung verpflichtet. Geben Sie auch Ihren Kunden, unser Versprechen zu nachhaltigen Reinigungslösungen weiter.

-
- Wir senken Ihre Betriebskosten und maximieren Ihren Return on Investment durch die Entwicklung von produktiven, einfach zu bedienenden und zuverlässigen Produkten mit verbesserten Umwelteigenschaften - mit weniger Verbrauch von Energie, Wasser und Reinigungsmittel.
 - Wir unterstützen Ihre Kapazitäten, um nachhaltig reinigen zu können und dauerhaft Werte für Ihre Kunden, Mitarbeiter und Eigentümer zu schaffen. Im Jahr 2014 wiesen 73 % der neu eingeführten Nilfisk Produkte Verbesserungen für die Umwelt auf.
-
- Auf uns können Sie sich langfristig verlassen, da wir stolz sind ein Mitglied des United Nations Global Compact und des Carbon Disclosure Projects zu sein.
 - In 2014 waren 30% des in unseren Produkten verwendeten Kunststoffs recycelbar.
-
- Wir konzentrieren uns auf unseren eigenen internen Verbrauch an Ressourcen und arbeiten aktiv daran unseren CO₂-Ausstoß zu verringern. Unsere europäischen und asiatischen Produktionsstätten sind alle nach dem Umweltmanagement-System ISO 14001 zertifiziert. Wir sammeln detaillierte Zahlen und überwachen alle Emissionen, die aus unserem Unternehmen stammen.
 - Unser Ziel ist es, unseren Ausstoß an klimaschädlichen CO₂ Emissionen im Jahr 2015 um 5% durch einen geringeren Stromverbrauch zu senken.

Wir glauben, dass die Verantwortung mit unserem eigenen Verhalten beim Entwurf, der Herstellung und dem Vertrieb unserer Produkte beginnt. Wir nehmen eine führende Position in diesem Verhalten ein und wir nennen es **“Green Meets Clean”**.

**green
meets
clean**

Nilfisk-ALTO Hochdruckreiniger: Egal ob mobile oder stationäre Hochdruckreiniger - wir haben das richtige Gerät für Sie



Produktivität und Erfahrung, die für Sie arbeitet

Im Bereich der professionellen Hochdruckreiniger blickt Nilfisk-ALTO auf jahrzehntelange Erfahrung zurück. Dieses Wissen und diese Erfahrung nutzen wir für Sie, um die Produktivität möglichst hoch und die laufenden Kosten unserer Hochdruckreiniger möglichst gering zu halten – unabhängig von der Anwendung oder dem Geschäftsfeld.



Forschung & Entwicklung

Nilfisk-ALTO unterhält ein etabliertes und erfahrenes F & E Zentrum in Hadsund, Dänemark, wo neue Produktideen und Technologien entwickelt und getestet werden. Die deutschen und dänischen Wurzeln der Marke bieten eine ausgezeichnete technische Grundlage, um die Qualität der Hochdruckreiniger auch künftig weiter zu optimieren.

Produktion

Unsere weltweiten Produktionsstandorte sind sowohl ISO 9001 als auch ISO 14001 klassifiziert und spiegeln die strengen Qualitätsverfahren und die umweltbewusste Produktion wieder. In den vergangenen Jahren wurden die Investitionen in die Ausstattung, die Prüfverfahren und damit auch in die Qualität deutlich erhöht. Das Engagement des Unternehmens zur Bereitstellung von zuverlässigen und langlebigen Produkten für unsere Kunden steht hier an erster Stelle. Die Qualitätsverfahren beinhalten:

- 100%ige Überprüfung kritischer Komponenten
- Prüfverfahren, die in Zusammenarbeit mit den Zulieferern angewendet werden und militärischen Standards entsprechen
- Konstante Qualitätsprüfung entlang der Produktionslinie
- Prüfung der fertiggestellten Waren
- Langzeittests
- Stichprobenentnahme jeder Produktionscharge



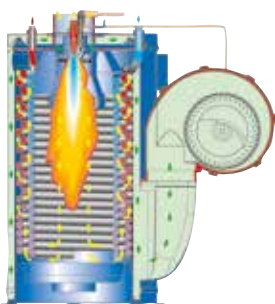
Komplexitätsreduzierung

Nilfisk-ALTO hat sich dazu verpflichtet, die Komplexität der Produktpalette zu reduzieren. Seit vielen Jahren arbeitet die Produktentwicklung an der kontinuierlichen Verringerung der Anzahl von unterschiedlichen Teilen. Indem sie Ersatzteile produktfamilienübergreifend zur Verfügung stellt, werden Produkte anwenderfreundlicher hergestellt und erleichtern damit auch das Leben des Anwenders.

Technischer Hintergrund – für Sie als Anwender

Unabhängig davon, ob sich der Benutzer für einen gewerblichen Kaltwasser Hochdruckreiniger der Einstiegsklasse oder für einen Warmwasser Hochdruckreiniger der Spitzenklasse entscheidet - die technischen Merkmale jeder Maschine orientieren sich an den Anforderungen unserer Kunden. So wird sichergestellt, dass jeder Anwender die für sich passende Maschine in unserem Portfolio findet.

Dieser Anspruch macht Nilfisk-ALTO zu einem der führenden Entwickler und Produzenten von Ausrüstung im Bereich der Hochdruckreinigung.



EcoPower – Technologie für niedrigere Brennstoffkosten

Im Vergleich zur herkömmlichen Technik, können durch den Einsatz der EcoPower Technologie mehr als 6% der Brennstoffkosten eingespart werden. Da die Verbrennung in einem Hochleistungswärmetauscher effizienter vonstatten geht, bildet sich weniger Ruß, was wiederum den Wartungsaufwand senkt. Der Wärmetauscher der EcoPower Technologie war der erste auf dem Markt, der mit derart niedrigen Betriebskosten aufwarten konnte. Seinem hohen Effizienzgrad ist es zu verdanken, dass weniger Geld für Brennstoffe "verheizt" werden muss.

Zum einen wird durch die saubere Verbrennung gewährleistet, dass der Wärmetauscher länger unverschmutzt und effizient bleibt, zum anderen kann die Heizschlange dank der optimierten Positionierung der Schaltungen in Rekordzeit ausgebaut werden. Der EcoPower Wärmetauscher läuft am wirtschaftlichsten im Automatikbetrieb bei einer Temperatureinstellung am Thermostat um 60°C und bietet so die ideale Kombination aus warmem Wasser und niedrigen Kosten. Auch bei höher eingestellten Temperaturen ist eine effiziente und kostengünstige Heizleistung gewährleistet. Bei anspruchsvollen Entfettungsaufgaben, die eine höhere Temperatur erfordern, erzielt der EcoPower Wärmetauscher immer noch ein niedriges Betriebskostenniveau.

Der EcoPower Wärmetauscher wird vom Duo-Motor-System angetrieben, mit dem Funktionsstörungen, aufgrund der Inversion elektrischer Phasen, ausgeschlossen werden.

QuickService – schnelle und einfache Wartung




Eine schnelle und gründliche Wartung ist die Voraussetzung, dass Ihre Maschine dauerhaft effizient und zuverlässig arbeitet. Der gut erreichbare Zugang macht beim Ölwechsel der Pumpe den Auffangbehälter oder Einfülltrichter überflüssig. Die Bedienung des Entlastungsventils befindet sich griffbereit vorne rechts am Gehäuse.

Wasser- und Brennstofffilter sind ebenfalls leicht zugänglich und beide können in nur wenigen Minuten gereinigt oder ausgetauscht werden. Für die effiziente Prüfung der Pumpenventile oder Dichtungen befindet sich der Zylinderkopf direkt hinter der Wartungstür. Die Reinigung oder Entleerung des Brennstofftanks erfolgt durch einfaches Entfernen der Ablassschraube. Die Wartung der Heizschlange und der Brennerdüse sorgt für größtmögliche Effizienz der Maschine und minimale Brennstoffkosten.

SilentPower – unschlagbar leise

Dank der kompromisslosen Auslegung von Komponenten und Systemen überzeugt das SilentPower Konzept mit niedrigen Betriebskosten, hoher Haltbarkeit und geringer Geräuschentwicklung.

- Der langsamlaufende Motor (1450 U/min) mindert den Geräuschpegel um mehr als 50 %.
- Keramikkolben aus Vollkeramik für hohe Verschleißfestigkeit.
- Pumpenkopf aus Messing und verstärkte Zylinderköpfe für eine längere Lebensdauer.



Ergo Zubehörkonzept – unschlagbar ergonomisch

Der intensive Einsatz eines Hochdruckreinigers führt leicht zur Ermüdung von Hand, Arm und Schulter des Bedieners. Wir haben uns daher eingehend mit den bedienungsintensivsten Teilen eines Hochdruckreinigers befasst und die Konstruktion von Pistole, Strahlrohr und Anschlüssen entsprechend so ausgelegt, dass die Ermüdung des Bedieners minimiert und gleichzeitig die Reinigungseffizienz erhöht wird.

Das ErgoSystem optimiert Ergonomie und Benutzerfreundlichkeit. Der Hochdruckreiniger kann optimal an den professionellen Anwender angepasst werden. Dank der Schnellkupplung können Zubehörteile in Sekundenschnelle ohne zusätzliche Werkzeuge ausgetauscht werden. Das breite Spektrum an Zubehör und Anbauteilen ermöglicht die gezielte Anpassung an die jeweilige Reinigungsaufgabe.



Intelligentes Service-Kontrollsystem


Die Heißwasser Hochdruckreiniger der Spitzenklasse sind mit einem intelligenten Service-Kontrollsystem ausgestattet – ein Diagnosesystem, das die Maschine auf Systemfehler und Verschleiß überprüft. Dadurch bekommt der Anwender die Möglichkeit, direkt auf den Fehler zu reagieren und das Problem selbst zu lösen oder Kontakt mit unserem Service Netzwerk aufzunehmen. Durch die schnelle Identifikation des Fehlers reduzieren sich die Ausfallzeiten, die Service-Kosten, und die Maschine wird so vor weiteren Schäden geschützt.



Flussgesteuerte Druckentlastungstechnik

Die flussgesteuerte Druckentlastungstechnik basiert auf den praxiserprobten KEW-Systemen, die sich mehr als 35 Jahre lang bewährt haben. Die Start- und Stoppimpulse für den Motor werden durch das Strömen des Wassers erzeugt – und nicht durch einen Abfall oder Anstieg des Pumpendrucks. Dieses einzigartige System bietet mehrere Vorteile, insbesondere Bedienkomfort und Sicherheit, wenn die Maschine im Bypassbetrieb läuft:

- Der drucklose HD-Schlauch lässt sich leichter handhaben und sorgt außerdem für eine höhere Sicherheit.
- Durch die flussgesteuerte Druckentlastung führen kleine Undichtigkeiten nicht dazu, dass der Motor ständig anläuft und wieder abschaltet.
- Wartungsfreundliches System, bei dem wichtige Bauteile gut zugänglich sind.
- Geringer Druck am Pumpenkopf.



Langlebige Pumpen der Premiumklasse

Nilfisk-ALTO ist für die Langlebigkeit der C3 Pumpe bekannt, die bereits seit mehr als 20 Jahren unter teilweise extremsten Bedingungen ihren Dienst verrichtet. Nilfisk-ALTO baut nun sein Portfolio im Pumpenbereich mit der NA6-Pumpe, die sich an der sehr erfolgreichen C3-Pumpe orientiert, weiter aus.

Der Produktbereich der NA6 Pumpe bringt erhebliche Vorteile für den Kunden:

- Das breite Spektrum mit Leistungen von bis zu 250 bar und bis zu 1600 l/h bietet Lösungen für Reinigungsaufgaben vieler Einsatzgebiete für den Kunden.
- Hohe Wasserzulauftemperaturen von bis zu 80°C erlauben das Reinigen mit heißem Wasser auch mit Kaltwassergeräten, wodurch ein höherer Reinigungseffekt erreicht wird.
- Langlebige C3-Bauweise durch Doppelrollenlager, 4 Keramikkolben, Stahlventilen und verstärktem Messing Pumpenkopf.
- Flussgesteuerte Regeleinrichtung im Standby Betrieb - für zusätzlichen Komfort und Schutz der Pumpe gegen Undichtigkeiten.
- 4 polig (1450 U/min) luftgekühlter und leistungsstarker Motor mit thermischem Schutz.



Doppelrollenlagersystem an der Taumelscheibe mit Nadellager wie schon bei der C3 Pumpe sorgt für lange Lebensdauer und Zuverlässigkeit des Pumpensystems.



Kontrollierbarer Ölstand und ein separater Öltank mit integrierter Niedrigstandverengung zur besseren Ölversorgung bei Ölangel. Die Wartung wird vereinfacht und die Pumpe ist geschützt bei Betrieb mit niedrigem Ölstand, wodurch die Lebenszeit verlängert wird.



Wassereingang und -ausgang aus hochwertigem Edelstahl. Eine flussgesteuerte Druckentlastung für einen bestmöglichen Komfort bei der Anwendung, mit zusätzlicher Wasserflussregelung und Dosierventil für Reinigungsmittel.



Kolbenmanschetten aus Keramik mit poliertem Kolbenboden. Verschleißarme Oberflächen, gehärtetes Material und hervorragende Beständigkeit bei wechselnden Temperaturen erhöht die Lebensdauer und erlaubt hohe Wasserzulauftemperaturen.



An kritischen Stellen verstärkter Messing Pumpenkopf erhöht die Lebensdauer.



Doppeldichtungssystem (primäre und sekundäre Dichtung) mit Zwischenkammer und Auslaufleitung zur Saugseite stellt sicher, dass Undichtigkeiten im Kreislaufsystem verbleiben. Dies erhöht die Verfügbarkeit und verhindert das Blockieren der Kolben. Stützringe aus Bronze verlängern die Lebensdauer.

EcoPower Heißwassertechnologie

Nilfisk-ALTO erneuert im Bereich hocheffizienter und umweltfreundlicher Wärmetauscher, die im Einklang mit den europäischen Richtlinien neue Maßstäbe in den Märkten setzen.

Der Fokus liegt auf der Bereitstellung für den Anwender in einem Mix aus hoher Heizleistung, hoher Wassertemperaturen auch bei voller Wasserleistung, reduziertem Kraftstoffverbrauch und niedriger Schadstoffwerte. Der Benutzer eines EcoPower Wärmetauschers spart so Geld in mehrfacher Hinsicht - geringere Kraftstoffkosten und kürzere Reinigungsdauer durch wärmeres Wasser - unter voller Beachtung der Umweltbelange. EcoPower Wärmetauscher bieten einen Wirkungsgrad von bis zu 93% und eine Heizleistung von bis zu 115 kW und sind somit in der Lage, hohe Temperaturen bei voller Wassermenge bereitzustellen - eine einzigartige Kombination, die wirklich für Sie arbeitet!


In Fällen von aggressivem Wasser kann die Lebensdauer der Heizschlange verlängert werden durch den Einsatz von besonderen schützenden Chemikalien:

- Schutz gegen hartes Wasser durch den Einsatz von Kalkschutzkonzentrat ANTI-STONE. Verhindert das Festsetzen von Kalk an der Oberfläche der Heizschlange.
- Entkalken einer verkalkten Heizschlange mit Kalklöser STONE-EX.

Für extreme Bedingungen können alternativ Heizschlangen aus Edelstahl montiert werden.

Der EcoPower Wärmetauscher wird von einem Duo-Motor-System angetrieben, mit dem Funktionsstörungen aufgrund der Inversion elektrischer Phasen ausgeschlossen werden können. Dies stellt sicher, dass der Wärmetauscher immer mit ausreichend Luft versorgt wird. Darüber hinaus sind Schlüsselkomponenten wie der Lüfter und die Kraftstoffpumpe nur dann in Betrieb, wenn mit heißem Wasser gewaschen wird, was durch die geringere Abnutzung die Lebensdauer verlängert.

Sicherer Betrieb des Wärmetauschers durch einen Abgastempersensor.



Brennerkopf mit optimiertem Flammenrohr zur Erzeugung einer effizienten Flammenausbildung und zur Vermeidung von Kontakt zwischen Flamme und Heizschlange führt zu einer Stabilisierung der Flamme und erhöht die Effizienz.

Gute Zugänglichkeit und Wartungsfreundlichkeit durch die Platzierung der Einlass- und Auslassöffnung an der Oberseite des Wärmetauschers. Das Montieren der Heizschlange unter der Maschine entfällt.

Rostfreie und widerstandsfähige Doppelrohrheizschlange mit patentierter Abstandshalterung zwischen innerer und äußerer Heizschlange gewährleistet den optimalen Kontakt zwischen heißer Luft im Brennerrohr und der Außenfläche der Heizschlange, bietet mehr Effizienz und reduziert den Kraftstoffverbrauch.

Austauschbare Bodenplatte aus feuerfestem Material für eine optimale Kanalisierung der Wärme im Inneren des Wärmetauschers.

Ein Flammensensor im Standard sichert den Betrieb des EcoPower Wärmetauschers.

POSEIDON – ein Produktbereich von Hochdruckreinigern, der in jeder Situation für Sie arbeitet

Was auch immer Ihre Anforderungen sind - unabhängig von der Anwendung ist Nilfisk-ALTO in der Lage, Ihnen einen geeigneten POSEIDON anzubieten, der Ihre Reinigungsaufgaben schnell, effizient und mit geringen Betriebskosten erledigt.



Ideal für Baustellen, Landwirtschaft, Geräteverleih, Industrie und Lebensmittelindustrie

Die Modellreihen **POSEIDON 2** und **MC 3C** umfassen kompakte und leichte Geräte, die sich ideal für die meisten Reinigungsarbeiten eignen, die in kleinen Handwerksbetrieben oder auf kleinen Bauernhöfen anfallen. Sie sind mit dem neuesten ergonomischen Zubehör ausgestattet und bieten eine optimale Reinigungsleistung, so dass sie ideale Einstiegsmodelle für die gewerbliche Nutzung darstellen.



Der **MC 4M** ist ein robuster Mittelklasse-Kaltwasserreiniger mit Keramikkolben, geeignet für die intensive Nutzung bei allgemeinen Reinigungsaufgaben an vielerlei Umgebungen. Kompakt und ergonomisch ist er leicht zu transportieren.

4-in-1 Düse für POSEIDON 2, MC 3C und MC 4M (nur T-/XT-Modelle). Ein Strahlrohr – mehrere Reinigungsfunktionen: Hochdruck 20°, Hochdruck 65°, Niederdruck/Schaum und Turbohammer.

Der **POSEIDON 5** kombiniert Robustheit, Ergonomie, Wartungsfreundlichkeit und hohe Reinigungskraft für längeren Einsatz in anspruchsvoller Umgebung.



POSEIDON 5-41 XT

POSEIDON 5-41 XT ist der Kaltwasser-Hochdruckreiniger der Mittelklasse für die unkomplizierte und einfache Hochdruckreinigung.

POSEIDON 5-56 XT und 5-62 XT sind mittelgroße Hochdruckreiniger mit zusätzlichen Funktionen für unterschiedlichste Anwendungen und mehr Mobilität.



POSEIDON 5-56 XT/5-62 XT

Der **POSEIDON 8** ist das Nonplusultra unter den robusten Hochdruckreinigern. Der stabile Stahl-/Edelstahlrahmen, vier große Räder und die leistungsfähige Motor-Pumpen-Einheit machen den POSEIDON 8 zum idealen Gerät für Baustellen und große landwirtschaftliche Betriebe. Mit Wasserleistungen von bis zu 2500 Liter pro Stunde eignet er sich hervorragend auch für schwierigste Anwendungsbereiche.



POSEIDON 8

Die Premium-Modelle **POSEIDON 6** und **7** sind eine Klasse für sich. Mit der langlebigen 4-Kolbenpumpe und der Möglichkeit mit heißem Wasser zu betreiben, ist dieses Gerät gemacht für harte Industrieanwendungen mit langen Einsatzzeiten!



POSEIDON 6 / 7

Die **POSEIDON 6** und **7** sind Kaltwasser Hochdruckreiniger für die meisten intensiven Anwendungen.

Die **POSEIDON 6 F** und **7 F Modelle** sind mit einem rostfreien Edelstahlrahmen ausgestattet und grauen nicht-markierenden Rädern zum Schutz des Arbeitsumfeldes.



POSEIDON 6 / 7 F

Das **POSEIDON 7 FB** Lebensmittelindustrie-Modell beinhaltet einen Wassertank mit Schwimmerschalter und einen externen Reinigungsmittelinjektor zur absoluten Trennung des Wassernetzes und für den Einsatz von Schaum oder Spezialchemikalien.



POSEIDON 7 FB

Alle gezeigten Modelle sind mit oder ohne Schlauchtrommel erhältlich.

Einer der innovativsten Heißwasser Hochdruckreiniger auf dem Markt

Die NEPTUNE Reihe war eine der ersten Heißwasser Produktlinien mit einem EcoPower Wärmetauschersystem, das einen höheren Wirkungsgrad sowie verringerte Emissionen bietet und geringere Brennstoffkosten verursacht.

Das kompakte Heißwasser Einstiegsmodell **NEPTUNE 1** verbindet ein bahnbrechendes Design mit hoher Leistungsfähigkeit, geringen Emissionen und reduzierten Betriebskosten. Mit seiner stehenden Bauweise, die den Platzbedarf verringert und den Transport und die Aufbewahrung vereinfacht, eignet er sich ideal für Handwerker und kleine Autowerkstätten. Der EcoPower Wärmetauscher spart dauerhaft Brennstoff im Vergleich zu vielen anderen Modellen, die auf dem Markt erhältlich sind. Durch den **NEPTUNE 2 SPECIAL** wurde diese Einstiegsklasse erweitert. So ist es uns gelungen, bereits in dieser Klasse einen Langsamläufer anzubieten.



NEPTUNE 4

NEPTUNE 5

NEPTUNE 4 und 5 sind leistungsfähige und robuste Hochdruckreiniger der Mittelklasse. Sowohl der kompaktere NEPTUNE 4 als auch der leistungsfähigere und vielseitigere NEPTUNE 5 bestehen durch optimale Handhabung, hohe Reinigungsleistung, geringe Emissionen und niedrige Betriebskosten. Die Modelle NEPTUNE 4 FA und 5 FA sind mit der NA5-Pumpe, einem langsamlaufenden Motor und einem einzigartigen Druckentlastungssystem ausgerüstet, so dass sie einen noch höheren Bedienkomfort bieten.

Der **NEPTUNE 7** verbindet preisgekröntes Design, die C3-Pumpe und einen äußerst leistungsfähigen EcoPower Wärmetauscher, was ihn zu einem der besten Geräte auf dem Markt macht.

Zusammen mit dem **NEPTUNE 8** bietet Nilfisk-ALTO in der Spitzenklasse Hochdruckreiniger, die ideal für den industriellen Einsatz unter erschwerten Bedingungen geeignet sind.

Und zu guter Letzt wird der **NEPTUNE E** für den Einsatz in der Lebensmittelindustrie oder explosionsgefährdeten Bereichen angepasst und überzeugt mit vielen Eigenschaften des NEPTUNE 5.



NEPTUNE 7

NEPTUNE 8

NEPTUNE E

Die ideale Lösung für stationäre Reinigungsaufgaben – optimale Reinigung – optimaler Nutzen

Sie sind daran interessiert, Ihr Hygieneniveau im Schlachthof oder in der Großküche zu verbessern. Sie sind daran interessiert, Metalle in Ihrer Produktionsanlage zu entfetten. Sie sind daran interessiert, Kraftfahrzeugen die letzte Politur im Produktionsprozess zu geben.

Nilfisk-ALTO offeriert Ihnen nicht nur ein Produkt – wir sind in der glücklichen Lage, eine umfangreiche individuelle Lösung anbieten zu können. Aber natürlich sind Sie auch daran interessiert, Ihren Reinigungsprozess zu verbessern. Die stationären Hochdruckreiniger von Nilfisk-ALTO helfen Ihnen dabei!



DELTA BOOSTER



SOLAR BOOSTER DIESEL

Die Maschinen können einfach an Ihrem Produktionsstandort integriert werden. Ein genau geplantes und auf Ihre Bedürfnisse zugeschnittenes Rohrleitungssystem hilft Ihnen dabei sicherzustellen, dass Sie einfach und schnell an jeder Stelle reinigen können. Stationäre Lösungen garantieren eine Vielzahl an Vorteilen. Beispielsweise sind die Einheiten voreingestellt auf Ihre Bedürfnisse. Sie müssen die Einstellungen nicht selber wählen. Dies spart Ihnen viel Zeit und reduziert das Risiko von Bedienfehlern. Sie möchten keine Maschinen von der einen auf die andere Seite der Halle bringen oder mehrere Maschinen kaufen, um alle Reinigungsaufgaben zu erfüllen? Installieren Sie ein Rohrleitungssystem mit einer Spritzeinrichtung oder einem alternativen Zubehör an jedem beliebigen Ort, und jeder Benutzer kann in wenigen Sekunden, ohne größere Vorbereitungszeit und Arbeitsaufwand, mit der Reinigung beginnen.

Nilfisk-ALTO bietet die gesamte Produktpalette für SB-Reinigungsanlagen. Das zahlt sich aus in niedrigeren Betriebskosten, kürzeren Wartungszeiten und höherer Zuverlässigkeit.

Der **AUTO BOOSTER** basiert auf dem Konzept und der Technologie stationärer Hochdruckreiniger und garantiert auf diese Weise zuverlässige, kostengünstige und optimale Reinigungsleistungen, die Ihnen echten Profit ermöglichen.



AUTO BOOSTER

Nilfisk-ALTO CarWash bietet zudem mit der **COMPACT E** neue Möglichkeiten für die Mehrplatzwäsche. Diese Maschinen können sowohl in Industrie - oder Logistikunternehmen eingesetzt werden, bieten aber auch durch die einfache Integration in den Stahlbau tolle Möglichkeiten für die professionelle SB-Wäsche.



COMPACT E

Unabhängigkeit von Strom- und Wasseranschlüssen

Nilfisk-ALTO präsentiert ein umfassendes Programm an mobilen Hochdruckreinigern mit **Diesel- und Benzinantrieb**. Geräte für den professionellen Einsatz.

Die ideale Lösung für alle Reinigungsaufgaben: kundenorientiert, effizient und wirtschaftlich. Benzin- und dieselbetriebene Kalt- oder Heißwasser Hochdruckreiniger bieten den großen Vorteil der kompletten Unabhängigkeit von der Strom- und sogar Wasserversorgung, was zu größtmöglicher Flexibilität führt. Durch den Benzin- oder Dieselbetrieb und die Wasseransaugung aus Tanks, Flüssen oder Brunnen sind sie ideal für den ortsunabhängigen Einsatz bei Reinigungsanwendungen im Baugewerbe oder in der Landwirtschaft geeignet.

Und hier unsere benzin- / dieselbetriebenen Kaltwasser Hochdruckreiniger



▲ POSEIDON 2-35 PE



▲ POSEIDON 5-51 PE PLUS



▲ POSEIDON 5-64 PE PLUS



▲ POSEIDON 7-61 PE PLUS



▲ POSEIDON 5-54 DE

Und hier unsere benzin- / dieselbetriebenen Heißwasser Hochdruckreiniger



▲ NEPTUNE 7-61 PE



▲ NEPTUNE 7-66 DE



▲ NEPTUNE 7-72 DE



POSEIDON 2 – Kaltwasser Hochdruckreiniger - Kompaktklasse



Die Kaltwasser Hochdruckreiniger der Kompaktklasse vereinen hohe Leistung und professionelle Ergonomie für eine tolle Reinigung.

Universal Plus Strahlrohr mit 4-in-1 Düse für alle T-/XT-Modelle. Ein Strahlrohr – mehrere Reinigungsfunktionen: Hochdruck 20°, Hochdruck 65°, Niederdruck/Schaum und Turbohammer.

NEU



Ideal für die alltäglichen Reinigungsarbeiten

- Messingzylinderkopf.
- Taumelscheibenpumpe – 2800 U/min.
- Druck-/Mengenregulierung.
- Ergo Zubehörkonzept.
- Universal Plus Strahlrohr mit 4-in-1 Düse (T-/XT-Modelle).
- Flexopower Strahlrohr (POSEIDON 2-29).
- Stahlarmierter Hochdruckschlauch.
- Abnehmbarer 2,0 l Reinigungsmitteltank.



▲ POSEIDON 2-29



▲ POSEIDON 2 XT mit 4-in-1 Düse



*Universal Plus Strahlrohr mit 4-in-1 Düse nur bei T und XT-Modellen

Wechselstrom

| TECHNISCHE DATEN | POSEIDON 2-22 T | POSEIDON 2-22 XT | POSEIDON 2-25 XT | POSEIDON 2-29 | POSEIDON 2-29 XT |
|---|------------------|------------------|------------------|------------------|------------------|
| Druck (bar/MPa) | 120/12 | 120/12 | 140/14 | 150/15 | 150/15 |
| Reinigungswirkung (Impact) | 2,2 | 2,2 | 2,5 | 2,9 | 2,9 |
| Wasserleistung Q _{max} /Q _{IEC} (l/h) | 520/470 | 520/470 | 610/540 | 600/570 | 600/570 |
| Max. Zulauftemperatur (°C) | 60 | 60 | 60 | 60 | 60 |
| Pumpendrehzahl (U/min) | 2800 | 2800 | 2800 | 2800 | 2800 |
| Abmessungen L x B x H (mm) | 394 x 391 x 955 | 394 x 391 x 955 | 394 x 391 x 955 | 394 x 391 x 955 | 394 x 391 x 955 |
| Gewicht (kg) | 27,1 | 28,1 | 28,1 | 27,1 | 28,1 |
| Elektrischer Anschlusswert (kW) | 2,3 | 2,3 | 2,9 | 3,3 | 3,3 |
| (V/~ /Hz/A) | 230/1/50/10 | 230/1/50/10 | 230/1/50/12,6 | 230/1/50/14,5 | 230/1/50/14,5 |
| Netzkabel (m) | 5 | 5 | 5 | 5 | 5 |
| Ansaughöhe, trocken (m) | 0,5 | 0,5 | 0,5 | 0,5 | 0,5 |
| Düsengröße | 0350 | 0350 | 0370 | 0370 | 0370 |
| EIGENSCHAFTEN | | | | | |
| Kolbenart-/anzahl | Edelstahl/3 | Edelstahl/3 | Edelstahl/3 | Keramik/3 | Keramik/3 |
| Automatik Start/Stopp | ● | ● | ● | ● | ● |
| Druck-/Mengenregulierung | ● | ● | ● | ● | ● |
| Reinigungsmittelinjektor und -dosiersystem | ● | ● | ● | ● | ● |
| Reinigungsmitteltank (l) | 2,0 | 2,0 | 2,0 | 2,0 | 2,0 |
| Schlauchtrommel | | ● | ● | | ● |
| LIEFERUMFANG | | | | | |
| HD-Schlauch (DN6) | 126528620 [10 m] | 101406176 [15 m] | 101406176 [15 m] | 126528620 [10 m] | 101406176 [15 m] |
| Ergo 2000 Pistole | 106403122 | 106403122 | 106403122 | 106403122 | 106403122 |
| Flexopower Plus Strahlrohr ohne Düse | | | | 106402282 | |
| Universal Plus Strahlrohr mit 4-in-1 Düse | 106408251 | 106408251 | 106408252 | | 106408252 |
| Tornado Plus Düse | | | | 101119737 | |
| ARTIKEL-NR. | 128470180 | 128470136 | 128470135 | 128470140 | 128470138 |
| PREIS € OHNE MWST. | 619,00 | 669,00 | 719,00 | 669,00 | 769,00 |



◀ Der POSEIDON 2 PORTABLE ist ein robuster Kaltwasser Hochdruckreiniger für den mobilen Einsatz. Der Schutzbügel aus Stahlrohr schützt das Gerät vor Beschädigungen und sorgt für eine optimale Standfestigkeit.

Der hochwertige Messingzylinderkopf bietet eine längere Lebensdauer und reduziert die Servicekosten.



Starke Leistung für Bau und Handwerk

- Messingzylinderkopf.
- Taumelscheibenpumpe – 2800 U/min.
- Ergo Zubehörkonzept.
- Flexopower Strahlrohr.
- Reinigungsmittelinjektor.
- Schutzbügel aus Stahlrohr.
- Kompaktes Design.



| TECHNISCHE DATEN | Wechselstrom POSEIDON 2-26 PORTABLE |
|---|---|
| Druck (bar/MPa) | 140/14 |
| Reinigungswirkung (Impact) | 2,6 |
| Wasserleistung Q _{max} /Q _{IEC} (l/h) | 610/540 |
| Max. Zulauftemperatur (°C) | 40 |
| Pumpendrehzahl (U/min) | 2800 |
| Abmessungen L x B x H (mm) | 555 x 290 x 275 |
| Gewicht (kg) | 24 |
| Elektrischer Anschlusswert (kW) | 3,2 |
| (V/~/Hz/A) | 230/1/50/14 |
| Netzkabel (m) | 5 |
| Ansaughöhe, trocken (m) | 0,5 |
| Düsengröße | 0350 |
| EIGENSCHAFTEN | |
| Edelstahlkolben | 3 |
| Automatik Start/Stopp | ● |
| Reinigungsmittelinjektor u. Dosiersystem | ● |
| LIEFERUMFANG | |
| HD-Schlauch (DN8) | 1405569 [10 m] |
| Ergo 2000 Pistole | 106403122 |
| Flexopower Plus Strahlrohr ohne Düse | 106402282 |
| Tornado Plus Düse | 101119736 |
| ARTIKEL-NR. | 106174761 |
| PREIS € OHNE MWST. | 1.090,00 |

MC 3C – Kaltwasser Hochdruckreiniger - Kompaktklasse



Der MC 3C Kaltwasser Hochdruckreiniger ist kompakt und einfach zu bedienen. Zugleich bietet er kraftvolle Leistung und bringt die Kaltwasser Hochdruckreinigung auf ein völlig neues Niveau. Durch die innovative Schaumprüher-Technologie lässt sich Schmutz schnell und effektiv entfernen. Das Gerät eignet sich ideal für gewöhnliche Reinigungsaufgaben bei kleineren Bauunternehmen und landwirtschaftlichen Betrieben, Reinigungsdienstleistern und im handwerklichen Bereich.

Der einzigartige, innovative Pistolhalter verhindert, dass die Pistole beim Transport auf den Boden fällt und beschädigt wird.



Hohe Leistung und Sicherheit

- Überzeugende Leistung von bis zu 170 bar bei einer Wasserleistung von max. 820 l/Std.
- Robuster und langlebiger Messingzylinderkopf mit Edelstahlkolben
- Druckgesteuertes Regelsystem
- Innovative Zubehöraufbewahrung
- Einfacher Zugang zur Motor-Pumpen-Einheit
- Verbessertes Handling durch große, breite Räder und Aluminium-Tragegriff
- Automatik Start-/Stopp-Funktion spart Energie und verlängert die Lebensdauer
- Optimiertes Servicekonzept garantiert kurze Wartungszeiten und geringere Servicekosten



▲ MC 3C



▲ MC 3C XT*



*Universal Plus Strahlrohr mit 4-in-1 Düse nur bei XT-Modellen

Wechselstrom

Drehstrom

| TECHNISCHE DATEN | MC 3C-150/660 NEU | MC 3C-150/660 XT NEU | MC 3C-170/820 NEU | MC 3C-170/820 XT NEU |
|---|--------------------------|-----------------------------|--------------------------|-----------------------------|
| Druck (bar/MPa) | 150/15 | 150/15 | 170/17 | 170/17 |
| Reinigungswirkung (Impact) | 3,0 | 3,0 | 4,0 | 4,0 |
| Wasserleistung Qmax/Qieq (l/Std.) | 660/600 | 660/600 | 820/750 | 820/750 |
| Max. Zulauftemperatur (°C) | 60 | 60 | 60 | 60 |
| Pumpendrehzahl (U/min) | 2800 | 2800 | 2800 | 2800 |
| Abmessungen L x B x H (mm) | 382 x 382 x 1017 | 382 x 382 x 1017 | 382 x 382 x 1017 | 382 x 382 x 1017 |
| Gewicht (kg) | 36 | 38 | 36 | 38 |
| Elektrischer Anschlusswert (kW) | 3,5 | 3,5 | 4,4 | 4,4 |
| (V/~/Hz/A) | 230/1/50/15,0 | 230/1/50/15,0 | 400/3/50/7,4 | 400/3/50/7,4 |
| Netzkabel (m) | 5 | 5 | 5 | 5 |
| Ansaughöhe, trocken (m) | 0,5 / 1 | 0,5 / 1 | 0,5/1 | 0,5/1 |
| Düsengröße | 0370 | 0370 | 0435 | 0435 |
| EIGENSCHAFTEN | | | | |
| Edelstahlkolben | 3 | 3 | 3 | 3 |
| Automatik Start/Stop | ● | ● | ● | ● |
| Pistolhalter | ● | ● | ● | ● |
| Drehbarer Kabelhaken | ● | ● | ● | ● |
| Halterung für Schaumprüher | ● | ● | ● | ● |
| Reinigungsmitteltank 2,5 l | ● | ● | ● | ● |
| Schlauchtrommel | | ● | | ● |
| LIEFERUMFANG | | | | |
| HD-Schlauch (DN6) | 301002275 [10 m] | 107142542 [15 m] | 301002275 [10 m] | 107142542 [15 m] |
| Ergo 2000 Pistole | 106403122 | 106403122 | 106403122 | 106403122 |
| Universal Plus Strahlrohr | | | | |
| FlexoPower Plus Strahlrohr | 106402281 | | 106402281 | |
| Universal Plus Strahlrohr mit 4-in-1 Düse | | 106408252 | | 106408254 |
| Tornado Plus Düse | 101119737 | | 101119739 | |
| ARTIKEL-NR. | 107146376 | 107146380 | 107146382 | 107146384 |
| PREIS € OHNE MWST. | 819,00 | 919,00 | 919,00 | 1.049,00 |



Der MC 4M ist die perfekte Verschmelzung von Leistungsstärke und Zuverlässigkeit bei Kaltwasser Hochdruckreinigern der Mittelklasse. Der Schlüssel zu verbesserter Reinigungsleistung und mehr Effizienz ist unter anderem ein neuer Reinigungsmittel-Schaumprüher, der effektiv Schmiermittel, Fette und hartnäckigen Schutz bekämpft. Das Gerät ist eine gute Wahl für kleine bis mittlere Landwirtschaftsbetriebe, Bauunternehmen, Werkstätten und Autohäuser.



Alle Maschinen sind mit der neuen Schaumprüher-Technologie ausgestattet, die eine einfache und effiziente Reinigungsmittelanwendung ermöglicht. Der Schaumprüher sorgt für einen dicken Schaum, welcher sehr gut an der Oberfläche haftet und den Schmutz auflöst. Das innovative System reduziert den Energieverlust, gewährleistet eine Steigerung des Düsendrucks um bis zu 20 % und sorgt somit für eine verbesserte Reinigungskraft.



Stark und effizient

- Überzeugende Leistung von bis zu 180 bar bei einer Wasserleistung von max. 740 l/Std.
- Langlebiger und robuster Messingzylinderkopf mit Keramikkolben
- Druckgesteuertes Regelsystem
- Verbesserte Ergonomie und Aufbewahrungsmöglichkeit für Zubehör
- Direkter Zugang zur Motor-Pumpen-Einheit durch einfaches Abnehmen der Verkleidung
- Problemlose Manövrierfähigkeit durch große, breite Räder und Aluminium-Tragegriff
- Automatik Start-/Stopp-Funktion spart Energie und erhöht die Lebensdauer des Geräts
- Kostengünstige Wartung mit geringeren Stillstandszeiten durch einfaches Service-Konzept



▲ MC 4M



▲ MC 4M XT*



*Universal Plus Strahlrohr mit 4-in-1 Düse nur bei XT-Modellen

Wechselstrom

Drehstrom

| TECHNISCHE DATEN | MC 4M-140/620 NEU | MC 4M-160/620 NEU | MC 4M-160/620 XT NEU | MC 4M-180/740 NEU | MC 4M-180/740 XT NEU |
|---|--------------------------|--------------------------|-----------------------------|--------------------------|-----------------------------|
| Druck (bar/MPa) | 140/14 | 160/16 | 160/16 | 180/18 | 180/18 |
| Reinigungswirkung (Impact) | 2,9 | 3,0 | 3,0 | 4,0 | 4,0 |
| Wasserleistung Qmax/Qiec (l/Std.) | 620/580 | 620/560 | 620/560 | 740/660 | 740/660 |
| Max. Zulauftemperatur (°C) | 60 | 60 | 60 | 60 | 60 |
| Pumpendrehzahl (U/min) | 1450 | 1450 | 1450 | 1450 | 1450 |
| Abmessungen L x B x H (mm) | 382 x 382 x 1017 | 382 x 382 x 1017 | 382 x 382 x 1017 | 382 x 382 x 1017 | 382 x 382 x 1017 |
| Gewicht (kg) | 39 | 39 | 41 | 40 | 42 |
| Elektrischer Anschlusswert (kW) | 2,9 | 3,0 | 3,0 | 4,0 | 4,0 |
| (V~/Hz/A) | 230/1/50/12,5 | 230/1/50/13,4 | 230/1/50/13,4 | 400/3/50/7,4 | 400/3/50/7,7 |
| Netzkabel (m) | 5 | 5 | 5 | 5 | 5 |
| Ansaughöhe, trocken (m) | 0,5 / 1 | 0,5 / 1 | 0,5 / 1 | 0,5 / 1 | 0,5 / 1 |
| Düsengröße | 25035 | 0340 | 0340 | 0370 | 0370 |
| EIGENSCHAFTEN | | | | | |
| Keramikkolben | 3 | 3 | 3 | 3 | 3 |
| Automatik Start/Stopp | ● | ● | ● | ● | ● |
| Spritzpistolenhalter | ● | ● | ● | ● | ● |
| Drehbarer Kabelhaken | ● | ● | ● | ● | ● |
| Halterung für Schaumprüher | | ● | ● | ● | ● |
| Reinigungsmitteltank 2,5 l | | ● | ● | ● | ● |
| Schlauchtrommel | | | ● | | ● |
| LIEFERUMFANG | | | | | |
| HD-Schlauch (DN6) | 301002275 [10 m] | 301002275 [10 m] | 107142542 [15 m] | 301002275 [10 m] | 107142542 [15 m] |
| Ergo 2000 Pistole | 106403122 | 106403122 | 106403122 | 106403122 | 106403122 |
| Universal Plus Strahlrohr | 106403036 | | | | |
| FlexoPower Plus Strahlrohr | | 106402281 | | 106402281 | |
| Universal Plus Strahlrohr mit 4-in-1 Düse | | | 106408250 | | 106408252 |
| Tornado Plus Düse | 107142577 | 101119738 | | 101119737 | |
| ARTIKEL-NR. | 107146395 | 107146400 | 107146403 | 107146406 | 107146410 |
| PREIS € OHNE MWST. | 929,00 | 1.089,00 | 1.189,00 | 1.149,00 | 1.229,00 |

POSEIDON 5 – Kaltwasser Hochdruckreiniger - Mittelklasse



Der POSEIDON 5 Kaltwasser Hochdruckreiniger der Mittelklasse ist der vielseitige Partner für anspruchsvolle Kunden in der Landwirtschaft, der Industrie, dem Bau und der Automobilindustrie. In dieser Kombination bieten wir ein unerreichtes Maß an Mobilität und Benutzerfreundlichkeit im Zusammenspiel mit einer unschlagbaren Robustheit, optimalem Servicekonzept und einer großen Anzahl an Funktionen.

Der abnehmbare Reinigungsmitteltank ist leicht zu befüllen und zu entleeren, zudem ist der Füllstand in nur wenigen Sekunden zu prüfen. Standard bei allen XT-Modellen, außer 5-41.



Ihr vielseitigster Partner

- Einstellung Hoch- und Niederdruck direkt an der Lanze.
- Stabiler Fuß an der Vorderseite (5-41).
- Strapazierfähiger und stabiler 30 mm Stahlrahmen.
- Einklappbarer Transportgriff und Griffe zum leichteren Anheben.
- Wassermenge regulierbar (5-56, 5-62).
- 2-Wege-Ventil zur Reinigungsmitteldosierung (5-56, 5-62).
- Vordere Lenkrolle mit Bremse zur besseren Beweglichkeit (5-56, 5-62).
- Gute Zugänglichkeit zur Pumpe, wartungsfreundliches Konzept.
- Ergo Zubehörkonzept.



reddot design award
winner 2013



▲ POSEIDON 5-41 XT



▲ POSEIDON 5 XT



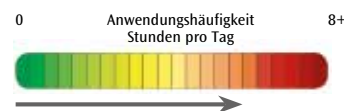
Drehstrom

| TECHNISCHE DATEN | POSEIDON 5-41 | POSEIDON 5-41 XT | POSEIDON 5-56 | POSEIDON 5-56 XT | POSEIDON 5-62 | POSEIDON 5-62 XT | POSEIDON 5-62 FA |
|---|------------------------|------------------------|------------------------|------------------------|------------------------|------------------------|------------------------|
| Druck (bar/MPa) | 180/18 | 180/18 | 200/20 | 200/20 | 220/22 | 220/22 | 220/22 |
| Reinigungswirkung (Impact) | 4,1 | 4,1 | 5,6 | 5,6 | 6,2 | 6,2 | 6,2 |
| Wasserleistung Q _{max} /Q _{IEC} (l/h) | 840/760 | 840/760 | 1050/960 | 1050/960 | 1130/1040 | 1130/1040 | 1130/1040 |
| Max. Zulauftemperatur (°C) | 60 | 60 | 60 | 60 | 60 | 60 | 60 |
| Pumpendrehzahl (U/min) | 1450 | 1450 | 1450 | 1450 | 1450 | 1450 | 1450 |
| Abmessungen L x B x H (mm) | 735 x 570 x 1020 | 890 x 570 x 1020 | 735 x 570 x 1020 | 890 x 570 x 1020 | 735 x 570 x 1020 | 890 x 570 x 1020 | 735 x 570 x 1020 |
| Gewicht (kg) | 66 | 72 | 73 | 78 | 78 | 85 | 79 |
| Elektrischer Anschlusswert (kW) | 4,8 | 4,8 | 6,1 | 6,1 | 7,4 | 7,4 | 7,4 |
| (V/~/Hz/A) | 400/3/50/8,5 | 400/3/50/8,5 | 400/3/50/11,4 | 400/3/50/11,4 | 400/3/50/13,3 | 400/3/50/13,3 | 400/3/50/13,3 |
| Netzkabel (m) | 5 | 5 | 5 | 5 | 5 | 5 | 5 |
| Ansaughöhe, trocken (m) | 1 | 1 | 1 | 1 | 1 | 1 | 1 |
| Düsengröße | 0400 | 0400 | 0500 | 0500 | 0530 | 0530 | 0530 |
| EIGENSCHAFTEN | | | | | | | |
| Keramikkolben | 3 | 3 | 3 | 3 | 3 | 3 | 3 |
| Automatik Start/Stop | ● | ● | ● | ● | ● | ● | ● |
| Reinigungsmitteltank (l) | | | 1 x 2,5 | 1 x 2,5 | 1 x 2,5 | 1 x 2,5 | 1 x 2,5 |
| Schlauchtrommel | | ● | | ● | | ● | |
| LIEFERUMFANG | | | | | | | |
| HD-Schlauch | 301002275 [DN6 x 10 m] | 101406176 [DN6 x 15 m] | 101405770 [DN8 x 10 m] | 301001100 [DN8 x 15 m] | 101405770 [DN8 x 10 m] | 301001101 [DN8 x 20 m] | 101405770 [DN8 x 10 m] |
| Ergo 2000 Pistole | 106403122 | 106403122 | 106403122 | 106403122 | 106403122 | 106403122 | 106403122 |
| Schlauchtrommel | | 106403143 | | 106403143 | | 106403143 | |
| Flexpower Plus Strahlrohr o. Düse | 106402280 | 106402280 | 106403010 | 106403010 | 106403010 | 106403010 | 106403010 |
| Turbohammer Plus Strahlrohr m. Düse | | 106403002 | | 106403003 | | 106402292 | |
| Tornado Plus Düse | 101119738 | 101119738 | 101119741 | 101119741 | 101119742 | 101119742 | 101119742 |
| ARTIKEL-NR. | 107146705 | 107146708 | 107146711 | 107146716 | 107146718 | 107146722 | 107146721 |
| PREIS € OHNE MWST. | 1.349,00 | 1.489,00 | 1.429,00 | 1.590,00 | 1.699,00 | 1.849,00 | 1.699,00 |



Der POSEIDON 6 Kaltwasser Hochdruckreiniger der Industrieklasse vereint schließlich die unschlagbare Lebensdauer, hohe Reinigungsleistung und optimale Ergonomie für die meisten all-round Reinigungsarbeiten mit groben Verschmutzungen für Industrie, Landwirtschaft, Logistikbereich und Lebensmittelindustrie.

Der POSEIDON 6 ist mit der NA6 Taumelscheibenpumpe ▶ ausgestattet. 4 Keramikkolben erlauben die intensive Nutzung von über 5 Stunden pro Tag. Entwickelt mit industriellen Bauteilen (Doppelrollenlager) und inspiriert durch die traditionelle C3 Pumpe, bietet die NA6 Pumpe eine maximale Zulauftemperatur von 80°C, was bedeutet, dass der POSEIDON 6 mit heißem Wasser betrieben und somit auch als Heißwasser Hochdruckreiniger verwendet werden kann. Dies reduziert die Einsatzdauer bei vielen Anwendungen!



Leistung, Lebensdauer und Ergonomie

- NA6 4 Keramikkolbenpumpe mit 80°C Zulauftemperatur.
- Strapazierfähiger und stabiler 30 mm Stahlrahmen.
- Einklappbarer Transportgriff und Griffe zum leichteren Anheben.
- Hohe Wendigkeit durch große Hinterräder und Lenkrolle vorne mit Bremse.
- Gute Zugänglichkeit zur Pumpe, wartungsfreundliches Konzept.
- Ergo Zubehörkonzept.
- Flussgesteuertes Regelsystem.
- Sicherheitsfunktion bei Ölverlust.
- Druck-/Mengenregulierung.



reddot design award
winner 2013



▲ POSEIDON 6



▲ POSEIDON 6 XT



| TECHNISCHE DATEN | Drehstrom | | | | LEBENSMITTEL- AUSFÜHRUNG |
|---|---------------------|------------------|---------------------|---------------------|-----------------------------|
| | POSEIDON 6-56 XT | POSEIDON 6-65 | POSEIDON 6-65 XT | POSEIDON 6-79 XT | POSEIDON 6-61 F |
| Druck (bar/MPa) | 200/20 | 180/18 | 180/18 | 170/17 | 100/10 |
| Reinigungswirkung (Impact) | 5,6 | 6,5 | 6,5 | 7,9 | 7,9 |
| Wasserleistung Q _{max} /Q _{IEC} (l/h) | 1100/1000 | 1300/1200 | 1300/1200 | 1610/1500 | 1600/1500 |
| Max. Zulauftemperatur (°C) | 80 | 80 | 80 | 80 | 80 |
| Pumpendrehzahl (U/min) | 1450 | 1450 | 1450 | 1450 | 1450 |
| Abmessungen L x B x H (mm) | 930 x 570 x 1020 | 775 x 570 x 1020 | 930 x 570 x 1020 | 930 x 570 x 1020 | 775 x 570 x 1020 |
| Gewicht (kg) | 85 | 86 | 93 | 96 | 80 |
| Elektrischer Anschlusswert (kW) | 7,3 | 7,4 | 7,4 | 9,0 | 5,7 |
| (V~/Hz/A) | 400/3/50/13 | 400/3/50/14,5 | 400/3/50/14,5 | 400/3/50/16 | 400/3/50/10 |
| Netzkabel (m) | 5 | 8 | 8 | 8 | 8 |
| Ansaughöhe, trocken (m) | 1 | 1 | 1 | 1 | 1 |
| Düsengröße | 0550 | 0700 | 0700 | 0950 | 1300 |
| EIGENSCHAFTEN | | | | | |
| Keramikkolben | 4 | 4 | 4 | 4 | 4 |
| Automatik Start/Stopp | ● | ● | ● | ● | ● |
| Pumpenölstandskontrolle Druck-/Mengenregulierung | ● | ● | ● | ● | ● |
| Reinigungsmitteltank mit Dosiersystem (l) | 2 x 2,5 | 2 x 2,5 | 2 x 2,5 | 2 x 2,5 | 2 x 2,5 |
| Lebensmittelausführung* | | | | | ● |
| Schlauchtrommel | ● | | ● | ● | |
| LIEFERUMFANG | | | | | |
| HD-Schlauch (DN10) | 301001100 [15 m] | 6101766 [10 m] | 1402064 [15 m] | 1402064 [15 m] | 6101767 [10 m] |
| Ergo 2000 Pistole | 106403122 | 106403122 | 106403122 | 106402190** | 106403122 |
| Schlauchtrommel | 106403143 | | 106403143 | 106403143 | |
| Tornado Plus Strahlrohr ohne Düse | 106403010 | 106403010 | 106403010 | 106403010 | 106403010 |
| Turbohammer Plus Strahlrohr mit Düse | 301150104 | | 106402294 | 106403078 | |
| Tornado Plus Düse | 101119741 | 101119748 | 101119748 | 101117655 | 101119760 |
| ARTIKEL-NR. | 107146772 | 107146752 | 107146759 | 107146761 | 107146763 |
| PREIS € OHNE MWST. | 1.949,00 | 2.290,00 | 2.490,00 | 2.590,00 | 2.390,00 |

POSEIDON 7 – Kaltwasser Hochdruckreiniger - Spitzenklasse



Der POSEIDON 7 Kaltwasser Hochdruckreiniger der Industrieklasse verbindet hohe Lebensdauer und Qualität der C3 Pumpe mit optimaler Ergonomie zu einem unschlagbaren Hochdruckreiniger für anspruchsvolle Reinigungsaufgaben aus der Industrie, der Landwirtschaft, dem Logistikbereich, und der Lebensmittelindustrie.

Der POSEIDON 7 ist mit der bewährten und robusten C3 4 Kolbenpumpe mit Doppelrollenlager und 1450 U/min sowie einer flussgesteuerten Regelung ausgestattet. Mit einer max. Wasserzulauftemperatur von 85°C wurde die C3 Pumpe unter Verwendung von Salzwasser getestet - hierbei handelt es sich sicherlich um den anspruchsvollsten Einsatz. Die Ergebnisse für Sie sind eine ausgeglichene Verteilung der Belastungen in der Pumpe, um die Schwingungen in der Maschine zu reduzieren und damit die Grundlage für höchste Qualität und Langlebigkeit zu schaffen.



Die ultimative Industripumpe

- C3 4 Keramikkolbenpumpe mit max. 85°C Zulauftemperatur.
- Strapazierfähiger und stabiler 30 mm Stahlrahmen.
- Einklappbarer Transportgriff und Griffe zum leichteren Anheben.
- Hohe Wendigkeit durch große Hinterräder und Lenkrolle vorne mit Bremse.
- Gute Zugänglichkeit zur Pumpe, wartungsfreundliches Konzept.
- Ergo Zubehörkonzept.
- Flussgesteuertes Regelsystem.
- Sicherheitsfunktion bei Ölverlust.
- Druck-/Mengenregulierung.



reddot design award
winner 2013



▲ POSEIDON 7-67 F



▲ POSEIDON 7-67 XT



▲ POSEIDON 7-67 FB



| TECHNISCHE DATEN | Drehstrom | | LEBENSMITTELAUSFÜHRUNG | |
|---|------------------|------------------|------------------------|------------------|
| | POSEIDON 7-67 | POSEIDON 7-67 XT | POSEIDON 7-67 F | POSEIDON 7-67 FB |
| Druck (bar/MPa) | 195/19,5 | 195/19,5 | 195/19,5 | 195/19,5 |
| Reinigungswirkung (Impact) | 6,7 | 6,7 | 6,7 | 6,7 |
| Wasserleistung Q _{max} /Q _{iec} (l/h) | 1280/1180 | 1280/1180 | 1280/1180 | 1280/1180 |
| Max. Zulauftemperatur (°C) | 85 | 85 | 85 | 70 |
| Pumpendrehzahl (U/min) | 1450 | 1450 | 1450 | 1450 |
| Abmessungen L x B x H (mm) | 775 x 570 x 1020 | 930 x 570 x 1020 | 775 x 570 x 1020 | 930 x 649 x 1020 |
| Gewicht (kg) | 89 | 95 | 89 | 94 |
| Elektrischer Anschlusswert (kW) | 8 | 8 | 8 | 8 |
| (V~/Hz/A) | 400/3/50/14 | 400/3/50/15 | 400/3/50/14 | 400/3/50/14 |
| Netzkabel (m) | 8 | 8 | 8 | 8 |
| Ansaughöhe, trocken (m) | 1 | 1 | 1 | 1 |
| Düsengröße | 0680 | 0680 | 0680 | 0680 |
| EIGENSCHAFTEN | | | | |
| Keramikkolben | 4 | 4 | 4 | 4 |
| Automatik Start/Stop | ● | ● | ● | ● |
| Pumpenölstandskontrolle | ● | ● | ● | ● |
| Druck-/Mengenregulierung | ● | ● | ● | ● |
| Reinigungsmittelenttank (l) | 2 x 2,5 | 2 x 2,5 | 2 x 2,5 | 2 x 2,5 |
| Lebensmittelausführung* | | | ● | ● |
| Schlauchtrommel | | ● | | |
| LIEFERUMFANG | | | | |
| HD-Schlauch (DN10) | 6101766 [10 m] | 1402064 [15 m] | 6101767 [10 m] | 6101767 [10 m] |
| Ergo 2000 Pistole | 106403122 | 106403122 | 106403122 | 106403122 |
| Schlauchtrommel | | 106403143 | | |
| Tornado Plus Strahlrohr ohne Düse | 106403010 | 106403010 | 106403010 | 106403010 |
| Turbohammer Plus Strahlrohr mit Düse | | 106402294 | | |
| Tornado Plus Düse | 101119747 | 101119747 | 101119747 | 101119747 |
| ARTIKEL-NR. | 107146800 | 107146801 | 107146802 | 107146812 |
| PREIS € OHNE MWST. | 3.390,00 | 3.550,00 | 3.790,00 | 3.990,00 |



Die POSEIDON 8 Baureihe bietet eine große Auswahl an Modellen für tägliche Reinigungsaufgaben in der Landwirtschaft, im Transportwesen und Baugewerbe. Insgesamt überzeugt der POSEIDON 8 durch kraftvolle Reinigung, ein leises Arbeitsgeräusch und einfaches Handling.

Druckniveaus von 160-180 bar und eine Wasserleistung von bis zu 2500 l/h lösen selbst hartnäckigste Verschmutzungen problemlos und schnell.



Optimale Leistung in einem robusten Rahmen

- Messingzylinderkopf.
- Reihenkolbenpumpe – 1450 U/min.
- Druck-/Mengenregulierung.
- Ergo Zubehörkonzept.
- Tornado Strahlrohr.
- Doppelstrahlrohrhalterung.
- Parkbremse.
- Große, luftbereifte Räder.
- ST Ausführung mit Edelstahlrahmen.
- HD-Schlauch 15 m.



▲ POSEIDON 8-111



▲ POSEIDON 8-125 ST



| TECHNISCHE DATEN | Drehstrom | | |
|---|-----------------------|-----------------------|-----------------------|
| | POSEIDON 8-111 | POSEIDON 8-125 | POSEIDON 8-125 ST |
| Druck (bar/MPa) | 180/18 | 160/16 | 160/16 |
| Reinigungswirkung (Impact) | 11,1 | 12,5 | 12,5 |
| Wasserleistung Q _{max} /Q _{IEC} (l/h) | 2100/2050 | 2500/2450 | 2500/2450 |
| Max. Zulauftemperatur (°C) | 50 | 50 | 50 |
| Pumpendrehzahl (U/min) | 1450 | 1450 | 1450 |
| Abmessungen L x B x H (mm) | 900 x 660 x 915 | 900 x 660 x 915 | 900 x 660 x 915 |
| Gewicht (kg) | 130 | 130 | 130 |
| Elektrischer Anschlusswert (kW) | 14 | 14 | 14 |
| (V/~ /Hz/A) | 400/3/50/24 | 400/3/50/24,9 | 400/3/50/24,9 |
| Netzkabel (m) | 5 | 5 | 5 |
| Ansaughöhe, trocken (m) | 1,5/2,5 | 1,5/2,5 | 1,5/2,5 |
| Düsengröße | 1200 | 1590 | 1590 |
| EIGENSCHAFTEN | | | |
| Keramikkolben | 3 | 3 | 3 |
| Edelstahlrahmen | | | ● |
| Automatik Start/Stopp | ● | ● | ● |
| LIEFERUMFANG | | | |
| HD-Schlauch (15 m) | 1402064 [DN10] | 4810213 [DN12] | 4810213 [DN12] |
| Ergo Pistole | 106403122 (Ergo 2000) | 106402190 (Ergo 3000) | 106402190 (Ergo 3000) |
| Tornado Plus Strahlrohr ohne Düse | 106403010 | 106403010 | 106403010 |
| Tornado Plus Düse | 101119758 | 301150004 | 301150004 |
| ARTIKEL-NR. | 301002534 | 301002535 | 301002619 |
| PREIS € OHNE MWST. | 3.190,00 | 3.549,00 | 3.990,00 |





◀ Der NEPTUNE 1 ist ideal für den Gebrauch in Werkstätten, Handwerksbetrieben und Bauunternehmen.

Der Heißwasser Hochdruckreiniger beeindruckt nicht nur durch sein innovatives Design. Er besitzt auch typische Nilfisk-ALTO Highlights, wie den EcoPower Wärmetauscher und das Ergo Zubehörkonzept.

Die meisten wartungsintensiven Komponenten sind über ▶ einfache Steckverbindungen angeschlossen, was die Wartung zu einem Kinderspiel macht. Eine Warnleuchte zeigt zudem an, wann die nächste reguläre Wartung durchzuführen ist, was zu einer längeren Lebensdauer führt.



Mobiler Heißwasser Hochdruckreiniger, mit einem einzigartigen vertikalen Design

- Messingzylinderkopf.
- Taumelscheibenpumpe – 2800 U/min.
- EcoPower Wärmetauscher (>92% Wirkungsgrad).
- Duo-Motor-System.
- Abgastemperaturüberwachung.
- Flammüberwachung serienmäßig.
- Ergo Zubehörkonzept.
- Flexopower Strahlrohr.
- Abnehmbarer 5,0 l Reinigungsmitteltank.
- Doppelstrahlrohrhalterung.
- Vertikales Design.
- Stahlrahmen.
- Benutzerfreundliches Display.



Wechselstrom

| TECHNISCHE DATEN | NEPTUNE 1-22 |
|---|------------------|
| Druck (bar/MPa) | 110/11 |
| Reinigungswirkung (Impact) | 2,2 |
| Wasserleistung Q _{max} /Q _{IEC} (l/h) | 600/540 |
| Max. Zulauftemperatur (°C) | 40 |
| Pumpendrehzahl (U/min) | 2800 |
| Wassertemperatur (°C) | 80/ |
| Brennstoffverbrauch, ΔT=45°C (kg/h) | 2,6 |
| Brennstofftank (l) | 17 |
| Abmessungen L x B x H (mm) | 607 x 688 x 1000 |
| Gewicht (kg) | 91 |
| Elektrischer Anschlusswert (kW) | 2,8 |
| (V/~/Hz/A) | 230/1/50/12 |
| Netzkabel (m) | 5 |
| Düsengröße | 0400 |
| EIGENSCHAFTEN | |
| Edelstahlkolben | 3 |
| Automatik Start/Stopp | ● |
| Flammüberwachung | ● |
| Brennstoffmangelsicherung | ● |
| Reinigungsmitteltank (l) | 5 |
| LIEFERUMFANG | |
| HD-Schlauch (DN6) | 301002275 [10 m] |
| Ergo 2000 Pistole | 106403122 |
| Flexopower Plus Strahlrohr ohne Düse | 106402281 |
| Tornado Plus Düse | 101119738 |
| ARTIKEL-NR. | 107145000 |
| PREIS € OHNE MWST. | 1.490,00 |

NEPTUNE 2 SPECIAL – Heißwasser Hochdruckreiniger - Kompaktklasse



Der NEPTUNE 2 SPECIAL ist ausgestattet mit einem Langsamläufer. Dies reduziert den Geräuschpegel und erhöht die Lebensdauer. Daneben hat der NEPTUNE 2 SPECIAL eine druckaktivierte Steuerung.

Der NEPTUNE 2 SPECIAL ist ideal geeignet für den Betrieb in Werkstätten, Handwerksbetrieben, Bauunternehmen und kleinen Industrieunternehmen.



Lange Lebensdauer reduziert die gesamten Reinigungskosten

- Messingzylinderkopf.
- Keramikkolbenpumpe.
- Druckgesteuerte Regelung.
- Abnehmbarer Reinigungsmitteltank.
- Wartungsanzeige.
- Niedrigstand-Kraftstoffanzeige.
- Softanlauf (20 Sek. Zeitverzögerung) zur Schonung der Aggregate und für höheren Bedienkomfort.
- Ergo Zubehörkonzept.



▲ NEPTUNE 2 SPECIAL



▲ NEPTUNE 2 X SPECIAL



| TECHNISCHE DATEN | Wechselstrom | | Drehstrom | |
|---|----------------------|------------------------|----------------------|------------------------|
| | NEPTUNE 2-26 SPECIAL | NEPTUNE 2-26 X SPECIAL | NEPTUNE 2-30 SPECIAL | NEPTUNE 2-30 X SPECIAL |
| Druck (bar/MPa) | 140/14 | 140/14 | 155/15,5 | 155/15,5 |
| Reinigungswirkung (Impact) | 2,6 | 2,6 | 3,0 | 3,0 |
| Wasserleistung Q _{max} /Q _{IEC} (l/h) | 600/560 | 600/560 | 660/600 | 660/600 |
| Max. Zulauftemperatur (°C) | 40 | 40 | 40 | 40 |
| Pumpendrehzahl (U/min) | 1450 | 1450 | 1450 | 1450 |
| Wassertemperatur (°C) | 80 | 80 | 80 | 80 |
| Brennstoffverbrauch, ΔT=45°C (kg/h) | 2,7 | 2,7 | 2,9 | 2,9 |
| Brennstofftank (l) | 17 | 17 | 17 | 17 |
| Abmessungen L x B x H (mm) | 607 x 688 x 1000 | 607 x 688 x 1071 | 607 x 688 x 1000 | 607 x 688 x 1071 |
| Gewicht (kg) | 97 | 99 | 97 | 99 |
| Elektrischer Anschlusswert (kW) | 3,4 | 3,4 | 3,8 | 3,8 |
| (V/~/Hz/A) | 230/1/50/14,5 | 230/1/50/14,5 | 400/3/50/8 | 400/3/50/8 |
| Netzkabel (m) | 5 | 5 | 5 | 5 |
| Düsengröße | 0350 | 0350 | 0350 | 0350 |
| EIGENSCHAFTEN | | | | |
| Keramikkolben | 3 | 3 | 3 | 3 |
| Automatik Start/Stopp | ● | ● | ● | ● |
| Flammüberwachung | ● | ● | ● | ● |
| Brennstoffmangelsicherung | ● | ● | ● | ● |
| Reinigungsmitteltank (l) | 5 | 5 | 5 | 5 |
| Schlauchtrommel | | ● | | ● |
| LIEFERUMFANG | | | | |
| HD-Schlauch (DN6) | 301002275 [10 m] | 101117763 [15 m] | 301002275 [10 m] | 101117763 [15 m] |
| Ergo 2000 Pistole | 106403122 | 106403122 | 106403122 | 106403122 |
| Universal Plus Strahlrohr ohne Düse | 106403036 | 106403036 | 106403036 | 106403036 |
| Tornado Plus Düse | 101119736 | 101119736 | 101119736 | 101119736 |
| ARTIKEL-NR. | 107145024 | 107145025 | 107145026 | 107145027 |
| PREIS € OHNE MWST. | 2.450,00 | 2.650,00 | 2.450,00 | 2.650,00 |

NEPTUNE 4 FA – Heißwasser Hochdruckreiniger - Mittelklasse



Der NEPTUNE 4 bietet eine hohe Leistungsfähigkeit, einfache Bedienung, geringe Geräuschentwicklung und hervorragende Reinigungswirkung.

Die flussgesteuerte Regelung des NEPTUNE 4 FA trägt zu einer noch komfortableren Benutzung der Maschine bei und sorgt für Langlebigkeit und Zuverlässigkeit.



Bietet Ihnen hohe Produktivität, einfache und komfortable Bedienung

- Messingzylinderkopf.
- Taumelscheiben-/Reihenkolbenpumpe – 1450 U/min.
- Flussgesteuerte Regelung (ausgenommen 4-54).
- Druck-/Mengenregulierung.
- EcoPower Wärmetauscher (>92% Wirkungsgrad).
- Duo-Motor-System.
- Abgastemperaturüberwachung.
- Flammüberwachung serienmäßig.
- Ergo Zubehöorkonzept.
- Tornado Strahlrohr (4-50 und 4-55).
- Anti-Kalk.
- Reinigungsmittelinjektor und -dosiersystem.
- QuickService-Konzept.



▲ NEPTUNE 4 mit Sonderausstattung

| TECHNISCHE DATEN | Drehstrom | | | | | | |
|---|------------------|------------------|------------------|------------------|------------------|------------------|-----------------------|
| | NEPTUNE 4-39 FAX | NEPTUNE 4-43 FAX | NEPTUNE 4-50 FA | NEPTUNE 4-50 FAX | NEPTUNE 4-55 FA | NEPTUNE 4-55 FAX | NEPTUNE 4-54 X |
| Druck (bar/MPa) | 165/16,5 | 180/18 | 190/19 | 190/19 | 200/20 | 200/20 | 200/20 |
| Reinigungswirkung (Impact) | 3,9 | 4,3 | 5,0 | 5,0 | 5,5 | 5,5 | 5,4 |
| Wasserleistung Q _{max} /Q _{IEC} (l/h) | 820/760 | 860/800 | 960/900 | 960/900 | 1050/960 | 1050/960 | 1050/960 |
| Max. Zulauftemperatur (°C) | 40 | 40 | 40 | 40 | 40 | 40 | 40 |
| Pumpendrehzahl (U/min) | 1450 | 1450 | 1450 | 1450 | 1450 | 1450 | 1450 |
| Wassertemperatur (°C) | 90/150 | 90/150 | 90/150 | 90/150 | 90/150 | 90/150 | 90/150 |
| Brennstoffverbrauch, ΔT=45°C (kg/h) | 3,4 | 3,6 | 4,0 | 4,0 | 4,2 | 4,2 | 4,9 |
| Brennstofftank (l) | 15 | 15 | 15 | 15 | 15 | 15 | 15 |
| Abmessungen L x B x H (mm) | 1053 x 685 x 760 | 1053 x 685 x 760 | 1053 x 685 x 760 | 1053 x 685 x 760 | 1053 x 685 x 760 | 1053 x 685 x 760 | 1053 x 685 x 760 |
| Gewicht (kg) | 136 | 136 | 136 | 136 | 141 | 141 | 140 |
| Elektrischer Anschlusswert (kW) | 4 | 4 | 5,5 | 5,5 | 5,5 | 5,5 | 7,9 |
| (V/~/Hz/A) | 400/3/50/9,9 | 400/3/50/11,8 | 400/3/50/12,5 | 400/3/50/12,9 | 400/3/50/14,3 | 400/3/50/14,7 | 400/3/50/14,7 |
| Netzkabel (m) | 5 | 5 | 5 | 5 | 5 | 5 | 5 |
| Düsengröße | 0450 | 0450 | 0500 | 0500 | 0500 | 0500 | 0500 |
| EIGENSCHAFTEN | | | | | | | |
| Keramikkolben | 3 | 3 | 3 | 3 | 3 | 3 | 3 |
| Automatik Start/Stopp | ● | ● | ● | ● | ● | ● | ● |
| Flammüberwachung | ● | ● | ● | ● | ● | ● | ● |
| Reihenkolbenpumpe | | | | | | | ● |
| Taumelscheibenpumpe | ● | ● | ● | ● | ● | ● | |
| Rückflussverhinderer | ● | ● | ● | ● | ● | ● | |
| Schlauchtrommel | ● | ● | | ● | | ● | ● |
| LIEFERUMFANG | | | | | | | |
| HD-Schlauch (DN8) | 301001100 [15 m] | 301001100 [15 m] | 101405770 [10 m] | 301001100 [15 m] | 101405770 [10 m] | 301001100 [15 m] | 1402064 [DN10 X 15 m] |
| Ergo 2000 Pistole | 106403122 | 106403122 | 106403122 | 106403122 | 106403122 | 106403122 | 106403122 |
| Schlauchtrommel | 301001688 | 301001688 | | 301001688 | | 301001688 | 301001688 |
| Universal Plus Strahlrohr ohne Düse | 106403033 | 106403033 | | | | | |
| Tornado Plus Strahlrohr ohne Düse | | | 106403010 | 106403010 | 106403010 | 106403010 | 106403011 |
| Tornado Plus Düse | 101119740 | 101119740 | 101119741 | 101119741 | 101119741 | 101119741 | 101119741 |
| ARTIKEL-NR. | 107146600 | 107146601 | 107146602 | 107146611 | 107146614 | 107146615 | 301003029 |
| PREIS € OHNE MWST. | 3.090,00 | 3.290,00 | 3.290,00 | 3.490,00 | 3.790,00 | 4.050,00 | 4.050,00 |

NEPTUNE 5 FA – Heißwasser Hochdruckreiniger - Mittelklasse



Die vielseitige Serie NEPTUNE 5 FA verbindet auch weiterhin geringe Betriebskosten, hohe Leistungsfähigkeit, einfache Bedienung, geringe Geräuschentwicklung und hervorragende Reinigungswirkung. Das preisgekrönte Design sorgt für einfache Bedienung und Wartung.

Die flussgesteuerte Regelung des NEPTUNE 5 FA trägt zu einer noch komfortableren Benutzung der Maschine bei und sorgt für Langlebigkeit und Zuverlässigkeit.



Hohe Leistung, einfache Bedienung, geringe Geräuschentwicklung und große Reinigungswirkung

- Messingzylinderkopf.
- Taumelscheiben-/Reihenkolbenpumpe – 1450 U/min.
- Flussgesteuerte Regelung (ausgenommen 5-57).
- Druck-/Mengenregulierung.
- EcoPower Wärmetauscher (>92% Wirkungsgrad).
- Duo-Motor-System.
- Abgastemperaturüberwachung.
- Flammüberwachung serienmäßig.
- Ergo Zubehörkonzept.
- Tornado Strahlrohr.
- Anti-Kalk.
- WDK – Reinigungsmitteldosiersystem.
- QuickService-Konzept.



▲ NEPTUNE 5 FAX, 5-57 X



| TECHNISCHE DATEN | Drehstrom | | | | |
|---|------------------|------------------|------------------|------------------|------------------|
| | NEPTUNE 5-50 FA | NEPTUNE 5-50 FAX | NEPTUNE 5-61 FA | NEPTUNE 5-61 FAX | NEPTUNE 5-57 X |
| Druck (bar/MPa) | 190/19 | 190/19 | 210/21 | 210/21 | 200/20 |
| Reinigungswirkung (Impact) | 5,0 | 5,0 | 6,1 | 6,1 | 5,7 |
| Wasserleistung Q _{max} /Q _{IEC} (l/h) | 960/900 | 960/900 | 1110/1050 | 1110/1050 | 1110/1050 |
| Max. Zulauftemperatur (°C) | 40 | 40 | 40 | 40 | 40 |
| Pumpendrehzahl (U/min) | 1450 | 1450 | 1450 | 1450 | 1450 |
| Wassertemperatur (°C) | 90/150 | 90/150 | 90/150 | 90/150 | 90/150 |
| Brennstoffverbrauch, ΔT=45°C (kg/h) | 4,0 | 4,0 | 4,6 | 4,6 | 4,8 |
| Brennstofftank (l) | 35 | 35 | 35 | 35 | 35 |
| Abmessungen L x B x H (mm) | 1190 x 702 x 987 | 1190 x 702 x 987 | 1190 x 702 x 987 | 1190 x 702 x 987 | 1190 x 702 x 987 |
| Gewicht (kg) | 184 | 189 | 184 | 189 | 189 |
| Elektrischer Anschlusswert (kW) | 6 | 6 | 7,6 | 7,6 | 7,9 |
| (V~/Hz/A) | 400/3/50/12,2 | 400/3/50/12,3 | 400/3/50/15,4 | 400/3/50/15,8 | 400/3/50/13 |
| Netzkabel (m) | 5 | 5 | 5 | 5 | 5 |
| Düsengröße | 0500 | 0500 | 0550 | 0550 | 0550 |
| EIGENSCHAFTEN | | | | | |
| Keramikkolben | 3 | 3 | 3 | 3 | 3 |
| Automatik Start/Stopp | ● | ● | ● | ● | ● |
| Flammüberwachung | ● | ● | ● | ● | ● |
| Reihenkolbenpumpe | | | | | ● |
| Taumelscheibenpumpe | ● | ● | ● | ● | |
| Reinigungsmitteltank (l) | A:15 + B:10 | A:15 + B:10 | A:15 + B:10 | A:15 + B:10 | A:15 + B:10 |
| Rückflussverhinderer | ● | ● | ● | ● | |
| Schlauchtrommel | | ● | | ● | ● |
| LIEFERUMFANG | | | | | |
| HD-Schlauch (DN8) | 101405770 [10 m] | 301001101 [20 m] | 101405770 [10 m] | 301001101 [20 m] | 301001101 [20 m] |
| Ergo 2000 Pistole | 106403122 | 106403122 | 106403122 | 106403122 | 106403122 |
| Schlauchtrommel | | 301001131 | | 301001131 | 301001131 |
| Tornado Plus Strahlrohr ohne Düse | 106403010 | 106403010 | 106403010 | 106403010 | 106403010 |
| Tornado Plus Düse | 101119741 | 101119741 | 101119743 | 101119743 | 101119743 |
| ARTIKEL-NR. | 107146650 | 107146651 | 107146653 | 107146654 | 301000823 |
| PREIS € OHNE MWST. | 4.190,00 | 4.390,00 | 4.590,00 | 4.890,00 | 4.890,00 |



Der NEPTUNE 7 verbindet geringe Betriebskosten, einfache Bedienung, geringe Geräuschkentwicklung und hervorragende Reinigungswirkung. Die wirksamste Lösung für die industrielle Hochleistungs-Heißwasserreinigung in allen Bereichen.

Die C3-Pumpe mit 4 Keramikkolben ist das Nonplus-ultra aus dem Hause Nilfisk-ALTO und besticht durch höchste Qualität und Langlebigkeit.



Das beste Werkzeug bei hartnäckigem Schmutz, Heißwasserreinigung in allen Bereichen

- Messingzylinderkopf.
- C3-Taumelscheibenpumpe – 1450 U/min.
- Flussgesteuerte Regelung (ausgenommen 7-63).
- Druck-/Mengenregulierung.
- EcoPower Wärmetauscher (>92% Wirkungsgrad).
- Duo-Motor-System.
- Abgastemperaturüberwachung.
- Flammüberwachung serienmäßig.
- Ergo Zubehörkonzept.
- Tornado Strahlrohr.
- Anti-Kalk.
- WDK – Reinigungsmitteldosiersystem.
- QuickService-Konzept.



▲ NEPTUNE 7-63 FAX2



| TECHNISCHE DATEN | Drehstrom | | |
|---|-------------------|-------------------|-------------------|
| | NEPTUNE 7-63 | NEPTUNE 7-63 FA | NEPTUNE 7-63 FAX2 |
| Druck (bar/MPa) | 175/17,5 | 175/17,5 | 175/17,5 |
| Reinigungswirkung (Impact) | 6,3 | 6,3 | 6,3 |
| Wasserleistung Q _{max} /Q _{IEC} (l/h) | 1260/1170 | 1260/1170 | 1260/1170 |
| Max. Zulauftemperatur (°C) | 40 | 40 | 40 |
| Pumpendrehzahl (U/min) | 1450 | 1450 | 1450 |
| Wassertemperatur (°C) | 90/150 | 90/150 | 90/150 |
| Brennstoffverbrauch, ΔT=45°C (kg/h) | 5,6 | 5,6 | 5,6 |
| Brennstofftank (l) | 35 | 35 | 35 |
| Abmessungen L x B x H (mm) | 1190 x 702 x 1020 | 1190 x 702 x 1020 | 1190 x 702 x 1020 |
| Gewicht (kg) | 217 | 217 | 224 |
| Elektrischer Anschlusswert (kW) | 8,3 | 8,3 | 8,3 |
| (V~/Hz/A) | 400/3/50/15 | 400/3/50/15 | 400/3/50/15 |
| Netzkabel (m) | 5 | 5 | 10 |
| Düsengröße | 0680 | 0680 | 0680 |
| EIGENSCHAFTEN | | | |
| Keramikkolben | 4 | 4 | 4 |
| Automatik Start/Stop | ● | ● | ● |
| Flammüberwachung | ● | ● | ● |
| Taumelscheibenpumpe | ● | ● | ● |
| Reinigungsmitteltank (l) | A:15 + B:10 | A:15 + B:10 | A:15 + B:10 |
| Rückflussverhinderer | | ● | ● |
| Schlauchtrommel | | | ● |
| Kabeltrommel | | | ● |
| LIEFERUMFANG | | | |
| HD-Schlauch (DN8) | 6101766 [10 m] | 6101766 [10 m] | 1402072 [20 m] |
| Ergo 2000 Pistole | 106403122 | 106403122 | 106403122 |
| Schlauchtrommel | | | 301001130 |
| Tornado Plus Strahlrohr ohne Düse | 106403010 | 106403010 | 106403010 |
| Tornado Plus Düse | 101119747 | 101119747 | 101119747 |
| ARTIKEL-NR. | 301000826 | 301001731 | 107146212 |
| PREIS € OHNE MWST. | 4.990,00 | 4.990,00 | 5.290,00 |

NEPTUNE 8 – Heißwasser Hochdruckreiniger - Spitzenklasse



◀ Der NEPTUNE 8 verbindet hohe Wasserleistung und eine hohe Heizleistung in Perfektion. Damit ist er optimal geeignet, hartnäckigste Verschmutzungen zu beseitigen.

Die EasyClean Funktion reduziert die bisher schwierige und zeitaufwendige Reinigung der Heizschlange auf den Umfang "normaler Wartungsarbeiten". ▶



Das strapazierfähige und robuste Werkzeug für hartnäckigen Schmutz und große Wassermengen

- Messingzylinderkopf.
- Reihenkolbenpumpe – 1450 U/min.
- Druck-/Mengenregulierung.
- EcoPower Wärmetauscher (>92% Wirkungsgrad).
- Dauerbetrieb bei Temperaturen >80°C problemlos möglich.
- Duo-Motor-System.
- Abgastemperaturüberwachung.
- Flammüberwachung serienmäßig.
- Ergo Zubehörkonzept.
- Tornado Strahlrohr.
- Anti-Kalk.
- WDK – Reinigungsmitteldosiersystem.
- QuickService-Konzept.



| TECHNISCHE DATEN | | Drehstrom |
|---|--|----------------------|
| | | NEPTUNE 8-103 |
| Druck (bar/MPa) | | 180/18 |
| Reinigungswirkung (Impact) | | 10,3 |
| Wasserleistung Q _{max} /Q _{IEC} (l/h) | | 2000/1950 |
| Max. Zulufttemperatur (°C) | | 40 |
| Pumpendrehzahl (U/min) | | 1450 |
| Wassertemperatur (°C) | | 70/150 |
| Brennstoffverbrauch, ΔT=45°C (kg/h) | | 9,4 |
| Brennstofftank (l) | | 35 |
| Abmessungen L x B x H (mm) | | 1190 x 702 x 1020 |
| Gewicht (kg) | | 230 |
| Elektrischer Anschlusswert (kW) | | 12 |
| (V/~/Hz/A) | | 400/3/50/21 |
| Netzkabel (m) | | 5 |
| Düsengröße | | 1200 |
| EIGENSCHAFTEN | | |
| Keramikkolben | | 3 |
| Automatik Start/Stop | | ● |
| Reinigungsmitteltank (l) | | A:15 + B:10 |
| LIEFERUMFANG | | |
| HD-Schlauch (DN10) | | 6101766 [10 m] |
| Ergo 2000 Pistole | | 106403122 |
| Tornado Plus Strahlrohr ohne Düse | | 106403010 |
| Tornado Plus Düse | | 101119758 |
| ARTIKEL-NR. | | 301001786 |
| PREIS € OHNE MWST. | | 8.490,00 |



◀ Der NEPTUNE E ist für den Einsatz in geschlossenen Räumen, wo keine Abgase entstehen dürfen, konzipiert. Er besitzt die gleichen Eigenschaften wie die NEPTUNE 5 Reihe.

Drei unterschiedliche Kammern im Wassertank ermöglichen eine schnelle und gut kontrollierte Aufheizung des Wassers.



Ideal in Bereichen, in denen keine Abgase entstehen dürfen

- Messingzylinderkopf.
- Reihenkolbenpumpe – 1450 U/min.
- Druck-/Mengenregulierung.
- Schadstofffreie, elektrische Beheizung.
- Ergo Zubehörkonzept.
- WDK – Reinigungsmitteldosiersystem.
- Doppelstrahlrohrhalterung.
- Stahlrahmen.
- Benutzerfreundliches Display.
- QuickService-Konzept.



▲ NEPTUNE E

| TECHNISCHE DATEN | Drehstrom | |
|---|------------------|------------------|
| | NEPTUNE E 12 | NEPTUNE E 24 |
| Druck (bar/MPa) | 150/15 | 150/15 |
| Reinigungswirkung (Impact) | 3,6 | 3,6 |
| Wasserleistung Q _{max} /Q _{IEC} (l/h) | 750/720 | 750/720 |
| Max. Zulufttemperatur (°C) | 70 | 70 |
| Pumpendrehzahl (U/min) | 1450 | 1450 |
| Wassertemperatur (°C) | 30-80 | 30-80 |
| Abmessungen L x B x H (mm) | 1190 x 685 x 987 | 1190 x 685 x 987 |
| Gewicht (kg) | 132 | 135 |
| Elektrischer Anschlusswert (kW) | 16 | 28 |
| (V/~/Hz/A) | 400/3/50/25 | 400/3/50/50 |
| Netzkabel (m) | 5 | 5 |
| Düsengröße | 0435 | 0435 |
| EIGENSCHAFTEN | | |
| Keramikkolben | 3 | 3 |
| Automatik Start/Stopp | ● | ● |
| Reinigungsmitteltank (l) | A:35 + B:10 | A:35 + B:10 |
| LIEFERUMFANG | | |
| HD-Schlauch (DN8) | 101405770 [10 m] | 101405770 [10 m] |
| Ergo 2000 Pistole | 106403122 | 106403122 |
| Universal Plus Strahlrohr ohne Düse | 106403035 | 106403035 |
| Tornado Plus Düse | 101119739 | 101119739 |
| ARTIKEL-NR. | 301002020 | 301002021 |
| PREIS € OHNE MWST. | 4.290,00 | 4.690,00 |

Kaltwasser Hochdruckreiniger – Benzin und Diesel betrieben



Überall dort, wo kein Strom vorhanden ist, bieten die benzin- und dieselbetriebenen Hochdruckreiniger eine autonome und exzellente Reinigungsleistung. Die Maschinen sind zudem selbstansaugend und können daher auch über einen Tank, einen See oder andere Wasserquellen betrieben werden.

Alle Pumpen sind robust und einfach zu warten. Die Geräte verfügen über ein Ölschauglas.



Ideale Lösung zur Reinigung im freien Feld oder auf Baustellen

- Messingzylinderkopf.
- Robuste langlebige Pumpen.
- Druck-/Mengenregulierung.
- Ergo Zubehörkonzept.
- Reinigungsmittelinjektor.
- Große, luftbereifte Räder.
- Honda Motor bei Benzinversion.



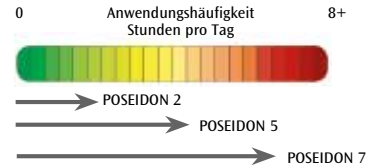
▲ POSEIDON 2-35 PE



▲ POSEIDON 5-51 PE PLUS



▲ POSEIDON 5-54 DE



| TECHNISCHE DATEN | POSEIDON 2-35 PE | POSEIDON 5-51 PE PLUS | POSEIDON 5-64 PE PLUS | POSEIDON 7-61 PE PLUS | POSEIDON 5-54 DE |
|---|-------------------|-----------------------|-----------------------|-----------------------|------------------|
| Druck (bar/MPa) | 180/18 | 225/22,5 | 250/25 | 220/22 | 195/19,5 |
| Reinigungswirkung (Impact) | 3,5 | 5,1 | 6,4 | 6,1 | 5,4 |
| Wasserleistung Q _{max} /Q _{iec} (l/h) | 700/650 | 910/840 | 1050/1000 | 1120/1010 | 1000/950 |
| Max. Zulauftemperatur (°C) | 60 | 60 | 60 | 80 | 60 |
| Drehzahl Motor/Pumpe (U/min) | 3400 / 3400 | 3500 / 1750 | 3500 / 1750 | 3400 / 1700 | 1650 |
| Brennstoff | Benzin | Benzin | Benzin | Benzin | Diesel |
| Abmessungen L x B x H (mm) | 762 x 546 x 673 | 1067 x 686 x 660 | 1067 x 686 x 660 | 800 x 680 x 850 | 750 x 690 x 810 |
| Gewicht (kg) | 27 | 45 | 72 | 94 | 110 |
| Brennstoffverbrauch (l/h) | 1,5 | 3,0 | 4,2 | 4,2 | 2,4 |
| Motorleistung (PS) | 5 | 9 | 13 | 13 | 10 |
| Motorentyp | Honda - GC 160 | Honda - GX 270 | Honda - GX 390 | Honda - GX 390 | Yanmar L 200 DE |
| Ansaughöhe, trocken/nass (m) | 0 - 1,0 | 0 - 2,5 | 2,5 - 2,5 | 0 - 2,5 | 0,5 - 1,0 |
| Düsengröße | 0350 | 0350 | 0400 | 0500 | 0530 |
| EIGENSCHAFTEN | | | | | |
| Keramikkolben | 3 | 3 | 3 | 4 | 3 |
| Thermisches Entlastungsventil | ● | ● | ● | ● | ● |
| Reinigungsmittelinjektor System | ● | ● | ● | ● | ● |
| Elektrischer Anlasser | | | | ● | ● |
| Druck-/Mengenregulierung an Pumpe | | ● | ● | ● | |
| Antriebsart | Direkt | Riemen | Riemen | Getriebe | Getriebe |
| Schlauchtrommel | ○ | ○ | ○ | | |
| LIEFERUMFANG | | | | | |
| HD-Schlauch (m; DN) | 301002275 [10; 6] | 301002275 [10; 6] | 301002275 [10; 6] | 101405770 [10; 8] | 1405569 [10; 8] |
| Ergo 2000 Pistole | 106403122 | 106403122 | 106403122 | 106403122 | 106403122 |
| Flexopower Plus Strahlrohr ohne Düse | 106402282 | 106402282 | | | |
| Tornado Plus Strahlrohr ohne Düse | | | 106403011 | 106403011 | 106403010 |
| Tornado Plus Düse | 101119736 | 101119736 | 101119738 | 101119741 | 101119742 |
| ARTIKEL-NR. | 106174800 | 106174804 | 106174806 | 106174807 | 106174740 |
| PREIS € OHNE MWST. | 1.790,00 | 2.549,00 | 2.990,00 | 3.990,00 | 5.490,00 |



◀ Die Baureihe mit Benzin- oder Dieselmotor ist ideal für den intensiven Einsatz bei schweren Reinigungsanwendungen im Baugewerbe, bei kommunalen Dienstleistungen und in der Industrie.

Einer der größten Vorteile ist die komplette Unabhängigkeit von der Strom- und Wasserversorgung. Diese wird durch den Diesel- oder Benzinbetrieb und die Wasseransaugung gewährleistet.



Für den groben Einsatz ohne Elektroanschluss

- Messingzylinderkopf.
- C3 Taumelscheibenpumpe – 1450 U/min.
- Flussgesteuerte Regelung.
- Druck-/Mengenregulierung.
- EcoPower Wärmetauscher (>92% Wirkungsgrad).
- Duo-Motor-System.
- Abgastemperaturüberwachung.
- Flammüberwachung serienmäßig.
- Ergo Zubehörkonzept.
- Tornado Strahlrohr.
- Stahlrahmen.
- Kranaufhängung.
- Benutzerfreundliches Display.
- QuickService-Konzept.



▲ NEPTUNE 7-61 PE



▲ NEPTUNE 7-66 DE



▲ NEPTUNE 7-72 DE


| TECHNISCHE DATEN | NEPTUNE 7-61 PE | NEPTUNE 7-66 DE | NEPTUNE 7-72 DE |
|--|-----------------------|-----------------------|-----------------------|
| Druck (bar/MPa) | 220/22 | 200/20 | 220/22 |
| Reinigungswirkung (Impact) | 6,1 | 6,6 | 7,2 |
| Wasserleistung Qmax/Q _{iec} (l/h) | 1120/1010 | 1200/1150 | 1300/1200 |
| Max. Zulauftemperatur (°C) | 40 | 40 | 40 |
| Pumpendrehzahl (U/min) | 3400/1450 | 3500/1750 | 1630 |
| Wassertemperatur (°C) | 90/150 | 90/150 | 90/150 |
| Brennstoffverbrauch, ΔT=45°C (kg/h) | 4,6 | 5,4 | 5,6 |
| Brennstoff | Benzin | Diesel | Diesel |
| Brennstofftank für Wärmetauscher (l) | 57 | 57 | 57 |
| Brennstofftank für Motor (l) | 6,1 | Tank Wärmetauscher | Tank Wärmetauscher |
| Motorentyp | Honda GX 390 | Ruggerini | Mitsubishi |
| Motorleistung (PS) | 13 | 16 | 16 |
| Abmessungen L x B x H (mm) | 970 x 780 x 1000 | 1130 x 910 x 1050 | 1130 x 910 x 1050 |
| Gewicht (kg) | 210 | 315 | 510 |
| Düsengröße | 0500 | 0650 | 0640 |
| EIGENSCHAFTEN | | | |
| Keramikkolben | 4 | 4 | 4 |
| Flammüberwachung | ● | ● | ● |
| Elektrischer Anlasser | ● | ● | ● |
| Abgastemperaturüberwachung | ● | ● | ● |
| Pumpenölstandskontrolle | ● | ● | ● |
| Pumpentemperaturüberwachung | | ● | ● |
| LIEFERUMFANG | | | |
| HD-Schlauch | 1402064 [DN10 x 15 m] | 1402064 [DN10 x 15 m] | 1402064 [DN10 x 15 m] |
| Ergo 2000 Pistole | 106403122 | 106403122 | 106403122 |
| Tornado Plus Strahlrohr ohne Düse | 106403010 | 106403010 | 106403010 |
| Tornado Plus Düse | 101119741 | 101119746 | 101119745 |
| ARTIKEL-NR. | 106239530 | 106239630 | 106239635 |
| PREIS € OHNE MWST. | 8.990,00 | 12.990,00 | 14.990,00 |

ALPHA BOOSTER 3 – Kaltwasser Hochdruckreiniger - Stationär



◀ Die ALPHA BOOSTER Baureihe umfasst eine große Auswahl an Modellen für die tägliche Reinigung in der Landwirtschaft, in Metzgereien, in Bäckereien und in Schwimmbädern sowie in Kfz-Werkstätten und Autovermietungen.

Alle ALPHA BOOSTER sind sofort einsatzbereit. Sie werden mit unserem Ergo Zubehörkonzept ausgeliefert und beinhalten einen HD-Schlauch, die Ergo 2000 Pistole, das Flexopower Plus Strahlrohr und alle notwendigen Ergo Kupplungen.



Gebrauchsfertige Stationäranlage für den täglichen Einsatz

- Messingzylinderkopf.
- Reihenkolbenpumpe – 1450 U/min.
- Ergo Zubehörkonzept.
- Flexopower Strahlrohr.
- Einfach zu bedienen.



▲ ALPHA BOOSTER 3

| TECHNISCHE DATEN | Wechselstrom | Drehstrom |
|---|--------------------|--------------------|
| | ALPHA BOOSTER 3-26 | ALPHA BOOSTER 3-41 |
| Druck (bar/MPa) | 135/13,5 | 180/18 |
| Reinigungswirkung (Impact) | 2,6 | 4,1 |
| Wasserleistung Q _{max} /Q _{IEC} (l/h) | 600/570 | 825/750 |
| Max. Zulauftemperatur* (°C) | 50-60 | 50-60 |
| Pumpendrehzahl (U/min) | 1450 | 1450 |
| Abmessungen L x B x H (mm) | 560 x 350 x 370 | 560 x 350 x 370 |
| Gewicht (kg) | 39 | 39 |
| Elektrischer Anschlusswert (kW) | 3,4 | 5,3 |
| (V/~/Hz/A) | 230/1/50/13,5 | 400/3/50/9,9 |
| Netzkabel (m) | 5 | 5 |
| Düsengröße | 0370 | 0400 |
| EIGENSCHAFTEN | | |
| Keramikkolben | 3 | 3 |
| Automatik Start/Stop | ● | ● |
| Wasserkasten | ● | ● |
| LIEFERUMFANG | | |
| HD-Schlauch (DN6) | 301002275 [10 m] | 301002275 [10 m] |
| Ergo 2000 Pistole | 106403122 | 106403122 |
| Flexopower Plus Strahlrohr ohne Düse | 106402281 | 106402281 |
| Tornado Plus Düse | 101119737 | 101119738 |
| ARTIKEL-NR. | 107361115 | 107361130 |
| PREIS € OHNE MWST. | 1.890,00 | 1.990,00 |



◀ Standardmäßig wird der ALPHA BOOSTER 5 & 8 mit einem Edelstahlgehäuse ausgeliefert. Dadurch kann das Gerät auch in Räumen mit höchsten hygienischen Anforderungen platziert werden.

Die ALPHA BOOSTER 5 & 8 können in Verbindung mit der Steuerelektronik mit einer Vielzahl an Optionen ausgestattet werden. ▶



Einfach den Schlauch anschließen und mit Reinigen beginnen

- Messingzylinderkopf.
- Reihenkolbenpumpe – 1450 U/min.
- Ergo Zubehörkonzept.
- Flexopower Strahlrohr.
- Einfach zu bedienen.



▲ ALPHA BOOSTER 5-49

Drehstrom

| TECHNISCHE DATEN | ALPHA BOOSTER 5-49 | ALPHA BOOSTER 8-103 |
|---|--------------------|---------------------|
| Druck (bar/MPa) | 180/18 | 180/18 |
| Reinigungswirkung (Impact) | 4,9 | 10,3 |
| Wasserleistung Q _{max} /Q _{IEC} (l/h) | 970/900 | 2000/1950 |
| Max. Zulauftemperatur* (°C) | 50-60 | 50-60 |
| Pumpendrehzahl (U/min) | 1450 | 1450 |
| Abmessungen L x B x H (mm) | 560 x 350 x 370 | 655 x 425 x 467 |
| Gewicht (kg) | 48 | 78 |
| Elektrischer Anschlusswert (kW) | 6,9 | 12,0 |
| (V/~-Hz/A) | 400/3/50/13,5 | 400/3/50/21 |
| Netzkabel (m) | 5 | 5 |
| Düsengröße | 0500 | 1100 |
| EIGENSCHAFTEN | | |
| Keramikkolben | 3 | 3 |
| Automatik Start/Stopp | ● | ● |
| Wasserkasten | ● | ● |
| Edelstahlgehäuse | ● | ● |
| LIEFERUMFANG | | |
| HD-Schlauch (DN8) | 1405569 [10 m] | 6101766 [10 m] |
| Ergo 2000 Pistole | 106403122 | 106403122 |
| Flexopower Plus Strahlrohr ohne Düse | 106402281 | 106402281 |
| Tornado Plus Düse | 101119741 | 101119756 |
| ARTIKEL-NR. | 107361230 | 107361330 |
| PREIS € OHNE MWST. | 2.190,00 | 4.390,00 |

● Standard

* 50°C = Wasser über den Wasserkasten - 60°C = Wasser direkt in die Pumpe.

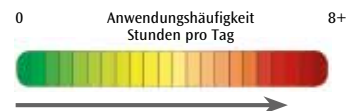
Unverbindliche Preisempfehlung ohne MwSt.

Kaltwasser Hochdruckreiniger – Stationär



◀ Der UNO BOOSTER ist eine 1-Pumpen stationäre Kaltwasser-Anlage mit einer C3-Taumelscheibenpumpe für schwere Reinigungsanwendungen in der Landwirtschaft, Industrie und Lebensmittelbranche sowie in Molkereien und dem Transportgewerbe etc.

Einfach zu bedienen - dank dem großen Start-/Stopp Knopf.



Zuverlässiger Partner bei der Beseitigung von hartnäckigem Schmutz in der Industrie

- Messingzylinderkopf.
- C3-Taumelscheibenpumpe – 1450 U/min.
- Max. Zulauftemperatur 70°C.
- Edelstahlgehäuse.
- SPS Steuerelektronik (EXTENDED).
- Einfach zu bedienen.



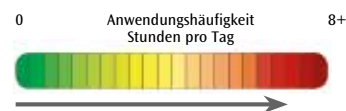
▲ UNO BOOSTER

| TECHNISCHE DATEN | Drehstrom | |
|---------------------------------|-------------------|----------------------|
| | UNO BOOSTER BASIC | UNO BOOSTER EXTENDED |
| Druck (bar/MPa) | 160/16 | 160/16 |
| Reinigungswirkung (Impact) | 5,7 | 5,7 |
| Wasserleistung Qmax/QIEC (l/h) | 1200/1120 | 1200/1120 |
| Max. Zulauftemperatur (°C) | 70 | 70 |
| Pumpendrehzahl (U/min) | 1450 | 1450 |
| Anzahl der Pumpen | 1 | 1 |
| Abmessungen L x B x H (mm) | 370 x 700 x 500 | 370 x 700 x 500 |
| Gewicht (kg) | 81 | 81 |
| Elektrischer Anschlusswert (kW) | 6,7 | 6,7 |
| (V/~/Hz/A) | 400/3/50/12 | 400/3/50/12 |
| Netzkabel (m) | 4 | 4 |
| Düsengröße | 0640 | 0640 |
| EIGENSCHAFTEN | | |
| Keramikkolben | 4 | 4 |
| Edelstahlgehäuse | ● | ● |
| Wasserkasten | ● | ● |
| Pumpenölstandskontrolle | ● | ● |
| Automatik Start/Stop | ● | ● |
| ARTIKEL-NR. | 107340030 | 107340130 |
| PREIS € AUF ANFRAGE | | |



◀ Die Folgesteuerung des DUO BOOSTER 7-121 erkennt sofort, wie viele Benutzer mit der Anlage arbeiten und schaltet automatisch eine Pumpe zu oder ab.

Hochflexible, stationäre Kaltwasser-Anlage mit zwei Pumpen für mittlere und schwere Reinigungsanwendungen in der Landwirtschaft, Industrie und Lebensmittelbranche sowie in Molkereien und dem Transportgewerbe etc.



Power, Unabhängigkeit, Flexibilität ... und Power

- Messingzylinderkopf.
- C3-Taumelscheibenpumpe – 1450 U/min.
- Max. Zulauftemperatur 70°C.
- Zwei-Pumpen-System - Ein oder zwei Anwender gleichzeitig.
- Edelstahlgehäuse.
- SPS Steuerelektronik (7-121).
- Folgesteuerung (7-121).
- Einfach zu bedienen.



▲ DUO BOOSTER

| TECHNISCHE DATEN | Drehstrom | |
|---------------------------------|-------------------|----------------------------|
| | DUO BOOSTER BASIC | DUO BOOSTER EXTENDED 7-121 |
| Druck (bar/MPa) | 160/16 | 180/18 |
| Reinigungswirkung (Impact) | 11,4 | 12,1 |
| Wasserleistung Qmax/QIEC (l/h) | 2430/2240 | 2580/2330 |
| Max. Zulauftemperatur (°C) | 70 | 70 |
| Pumpendrehzahl (U/min) | 1450 | 1450 |
| Anzahl der Pumpen | 2 | 2 |
| Abmessungen L x B x H (mm) | 370 x 800 x 900 | 370 x 800 x 900 |
| Gewicht (kg) | 160 | 160 |
| Elektrischer Anschlusswert (kW) | 13,5 | 16,4 |
| (V/~/Hz/A) | 400/3/50/24 | 400/3/50/27 |
| Netzkabel (m) | 4 | 4 |
| Düsengröße | 0640 | 0640 |
| EIGENSCHAFTEN | | |
| Keramikkolben | 4 | 4 |
| Edelstahlgehäuse | ● | ● |
| Wasserkasten | ● | ● |
| Pumpenölstandskontrolle | ● | ● |
| Folgesteuerung | ● | ● |
| Automatik Start/Stopp | ● | ● |
| ARTIKEL-NR. | 107340230 | 107340430 |
| PREIS € AUF ANFRAGE | | |

DELTA BOOSTER – Kaltwasser Hochdruckreiniger - Stationär



◀ Mit dem DELTA BOOSTER können viele Anwender gleichzeitig arbeiten. Jeder Benutzer kann dabei Druck und Wassermenge individuell einstellen.

Stationäre Kaltwasser-Anlage mit drei bis sechs Pumpen für die schwersten Reinigungsanwendungen in der Industrie, Lebensmittelbranche und im Transportgewerbe.



Versorgung von bis zu 6 Benutzern zur selben Zeit

- Messingzylinderkopf.
- C3-Taumelscheibenpumpe – 1450 U/min.
- Max. Zulauftemperatur 85°C zum Vorlagebehälter und 70°C zu den Pumpen.
- Mehrpumpensystem - Mehrere Anwender gleichzeitig.



▲ DELTA BOOSTER

Drehstrom

| TECHNISCHE DATEN | DELTA BOOSTER 3-PUMPEN | DELTA BOOSTER 4-PUMPEN | DELTA BOOSTER 6-PUMPEN |
|---|---------------------------|---------------------------|---------------------------|
| Druck (bar/MPa) | 160/16 | 160/16 | 160/16 |
| Reinigungswirkung (Impact) | 5,3-15,9 | 5,3-21,3 | 5,3-31,8 |
| Wasserleistung Q _{max} /Q _{IEC} (l/h) | - /3120 | - /4160 | - /6240 |
| Max. Zulauftemperatur (°C) | 85 | 85 | 85 |
| Pumpendrehzahl (U/min) | 1450 | 1450 | 1450 |
| Abmessungen L x B x H (mm) | 815 x 770 x 1800 | 815 x 770 x 1800 | 815 x 770 x 1800 |
| Gewicht (kg) | 348 | 400 | 500 |
| Elektrischer Anschlusswert (kW) | 20,1 | 27 | 40,5 |
| (V/~/Hz/A) | 400/3/50/35,5 | 400/3/50/47,5 | 400/3/50/69,5 |
| EIGENSCHAFTEN | | | |
| Keramikkolben | 4 | 4 | 4 |
| Pumpenölstandskontrolle | ● | ● | ● |
| Automatik Start/Stop | ● | ● | ● |
| Anzahl der Pumpen | 3 | 4 | 6 |
| ARTIKEL-NR. | 7330130 | 7330230 | 7330430 |
| PREIS € AUF ANFRAGE | | | |



Die gasbeheizten SOLAR BOOSTER sind mit zwei verschie=denen Wärmeerzeugern ausgestattet. Dabei wird beim SOLAR BOOSTER 7-58 G das Wasser nach der Hochdruckpumpe aufgeheizt.

Die gasbeheizten SOLAR BOOSTER besitzen einen Weishaupt Brenner und können dank der SPS Technologie mit einer Vielzahl an Optionen ausgestattet werden.

Die dieselbeheizten Geräte sind mit einer Wasserleistung von bis zu 1200 l/h lieferbar und ermöglichen so die Entfernung von hartnäckigsten Verschmutzungen.

Die dieselbeheizten SOLAR BOOSTER besitzen den EcoPower Wärmetauscher und können dank der SPS Technologie mit einer Vielzahl an Optionen ausgestattet werden.



Service- und Kraftstoffkosten senken

- Messingzylinderkopf.
- Taumelscheibenpumpe – 1450 U/min.
- SPS Steuerelektronik.
- Einfach zu bedienen.
- Weishaupt Brenner (7-58 G, 7-52 GH).
- EcoPower Wärmetauscher (>92% Wirkungsgrad).



▲ SOLAR BOOSTER 7-58 G



▲ SOLAR BOOSTER 7-52 D

Drehstrom

| TECHNISCHE DATEN | SOLAR BOOSTER 7-58 G | SOLAR BOOSTER 7-52 GH |
|-------------------------------------|----------------------|-----------------------|
| Druck (bar/MPa) | 170/17 | 150/15 |
| Reinigungswirkung (Impact) | 5,8 | 5,2 |
| Wasserleistung Qmax/QIEC (l/h) | 1200/1110 | 1100/1030 |
| Max. Zulauftemperatur (°C) | 30 | 85 |
| Heizleistung (kW) | 93 | 70 |
| Pumpendrehzahl (U/min) | 1450 | 1450 |
| Wassertemperatur (°C) | 99 | 85 |
| Brennstoffverbrauch, ΔT 45°C (m³/h) | 5,6 | 5,7 |
| Abmessungen L x B x H (mm) | 700 x 900 x 1280 | 700 x 900 x 1260 |
| Gewicht (kg) | 214 | 248 |
| Elektrischer Anschlusswert (kW) | 1,4+7,5 | 0,1+6,9 |
| (V/~/Hz/A) | 400/3/50/15 | 400/3/50/12,8 |
| Netzkabel (m) | 4 | 4 |
| Düsengröße | 0680 | 0640 |
| EIGENSCHAFTEN | | |
| Keramikkolben | 4 | 4 |
| Taumelscheibenpumpe | ● | ● |
| Automatik Start/Stopp | ● | ● |
| Wärmetauscher | ● | |
| Boiler | | ● |
| ARTIKEL-NR. | 107370470 | 107370495 |
| PREIS € AUF ANFRAGE | | |

SOLAR BOOSTER ELEKTRISCH – Heißwasser Hochdruckreiniger - Stationär



◀ Elektrischbeheizte stationäre Hochdruckreiniger können überall dort eingesetzt werden, wo keine Abgase entstehen dürfen.

Beim elektrischbeheizten SOLAR BOOSTER wird das Wasser in einem 119 l großen Wassertank aufgewärmt und dann mit einer Pumpe der Hochdruckpumpe zugeführt.



Umweltfreundliches Heizungssystem

- Messingzylinderkopf.
- Taumelscheibenpumpe – 1450 U/min.
- Heizleistung 18 kW bis 54 kW. (andere Heizleistungen auf Anfrage)
- SPS Steuerelektronik.
- Einfach zu bedienen.



Drehstrom

| TECHNISCHE DATEN | SOLAR BOOSTER 7-38 E18H | SOLAR BOOSTER 7-58 E18H | SOLAR BOOSTER 7-58 E36H | SOLAR BOOSTER 7-58 E54H |
|---|----------------------------|----------------------------|----------------------------|----------------------------|
| Druck (bar/MPa) | 135/13,5 | 170/17 | 170/17 | 170/17 |
| Reinigungswirkung (Impact) | 3,8 | 5,8 | 5,8 | 5,8 |
| Wasserleistung Q _{max} /Q _{IEC} (l/h) | 875/810 | 1200/1110 | 1200/1110 | 1200/1110 |
| Max. Zulauftemperatur (°C) | 85 | 85 | 85 | 85 |
| Heizleistung (kW) | 18 | 18 | 36 | 54 |
| Pumpendrehzahl (U/min) | 1450 | 1450 | 1450 | 1450 |
| Wassertemperatur (°C) max. | 85 | 85 | 85 | 85 |
| Abmessungen L x B x H (mm) | 700 x 900 x 940 | 700 x 900 x 940 | 700 x 900 x 940 | 700 x 900 x 940 |
| Gewicht (kg) | 150 | 155 | 156 | 157 |
| Elektrischer Anschlusswert (kW) | 5,8+18 | 7,5+18 | 7,5+36 | 7,5+54 |
| (V/~/Hz/A) | 400/3/50/35,9 | 400/3/50/39,4 | 400/3/50/65,3 | 400/3/50/91,2 |
| Düsengröße | 0530 | 0680 | 0680 | 0680 |
| EIGENSCHAFTEN | | | | |
| Keramikkolben | 4 | 4 | 4 | 4 |
| Taumelscheibenpumpe | ● | ● | ● | ● |
| Automatik Start/Stop | ● | ● | ● | ● |
| ARTIKEL-NR. | 107370260 | 107370270 | 107370274 | 107370276 |
| PREIS € AUF ANFRAGE | | | | |



AUTO BOOSTER – Heißwasser Hochdruckreiniger - SB-Systeme



Der Geldeinspieler für Autowaschanlagen, Werkstätten und Tankstellen

- Taumelscheibenpumpe mit Messingzylinderkopf.
- Frequenzgesteuerte Motortechnologie.
- Variable Pumpendrehzahl.
- EcoPower Wärmetauscher (>92% Wirkungsgrad).
- Interner Frostschutz bis minus 20°C.
- Bis zu fünf Reinigungsprogramme.
- Edelstahlgehäuse wärmeisoliert.
- Geschlossene Kreislauffrostschutzsicherung.
- Elektronischer Münzprüfer: vorprogrammiert, mit Lernmodus.
- Federunterstützter Galgen für hohen Bedienkomfort.

Der AUTO BOOSTER ist ein Heißwasser SB Hochdruckreiniger mit durchdachten Funktionen und niedrigen Betriebskosten für den Einsatz in Kfz-Werkstätten und Tankstellen.

Der AUTO BOOSTER ist mit einer internen Frostschutzsicherung ausgestattet und kann auch bei kühlen Temperaturen problemlos betrieben werden.



▲ AUTO BOOSTER 5M

Drehstrom

| TECHNISCHE DATEN | AUTO BOOSTER 5M-100/500 D ST | AUTO BOOSTER 5M-100/500 E |
|--|------------------------------|---------------------------|
| Druck normal; - Druck Boost (bar/MPa) | 100/10; 130/13 | 100/10; 130/13 |
| Reinigungswirkung normal; - Reinigungswirkung Boost (Impact) | 2,0; 2,6 | 2,0; 2,6 |
| Wasserleistung normal; - Wasserleistung Boost (l/h) | 500; 565 | 500; 565 |
| Max. Zulauftemperatur (°C) | 30 | 30 |
| Pumpendrehzahl (U/min) | 44-1160 | 44-1160 |
| Heizleistung (kW) | 35 | 12 |
| Wassertemperatur (°C) | 20-60 | 20-60 |
| Brennstoffverbrauch, ΔT=45°C (kg/h) | 2,3 | - |
| Brennstofftank (l) | 33 | - |
| Reinigungsmitteltank (l) | 2 x 25 | 2 x 25 |
| Abmessungen L x B x H (mm) | 725 x 1090 x 1635 | 725 x 1090 x 1550 |
| Gewicht (kg) | 204 | 182 |
| Arbeitsgeräusch dB(A) | 68 | 67 |
| Elektrischer Anschlusswert (kW) | 6,4 | 16,8 |
| (V/~-/Hz/A) | 400/3/variabel/14,5 | 400/3/variabel/27 |
| Düsengröße | 0370 | 0370 |
| EIGENSCHAFTEN | | |
| Frequenzgesteuerte Motor-Pumpen-Einheit | ● | ● |
| Sicherheitsfunktion bei Ölverlust | ● | ● |
| Edelstahl Heizschlange | ● | |
| Keramikkolben | 3 | 3 |
| Diesel | ● | |
| Elektrisch | | ● |
| Automatik Start/Stopp | ● | ● |
| LIEFERUMFANG | | |
| HD-Schlauch (DN6) | 101405641 | 101405641 |
| HD-Pistole Winterfest | 106402243 | 106402243 |
| Universal Plus Strahlrohr ohne Düse | 106403037 | 106403037 |
| Tornado Plus Düse (0370) | 101119737 | 101119737 |
| Waschbürste | 106402241 | 106402241 |
| Wasserenthärtungsanlage | ○ | ○ |
| ARTIKEL-NR. | 107370882 | 107370884 |
| PREIS € OHNE MWST. | 10.990,00 | 10.990,00 |



Kompetenz,
die sich
gewaschen hat

Produktportfolio



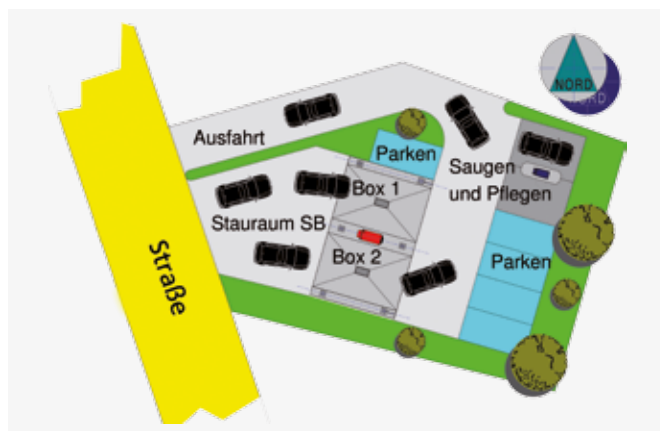
Innovativ. Profitabel. Beliebt. COMPACT E.

Diese Maschine wurde konzipiert, um auch außerhalb von Ballungszentren, im ländlichen Bereich oder auf kleinen Restflächen bzw. Grundstücken eine sinnvolle Investition in eine SB-Waschanlage zu ermöglichen.

Standortbestimmung

Im Überblick

- Standorte ab ca. 5000 Einwohner
- Restflächen ab ca. 150 m²
- Austausch bestehender Kleinanlagen aller Hersteller
- Nutzungsänderung von stillgelegten Kleintankstellen
- Geringer Betreuungsaufwand
- Langlebiges Technikkonzept
- Einstieg in die Profiwäsche durch reduzierte Investitionsgrößen



Realisierung

Schritt für Schritt

- Kontakt mit unseren Spezialisten
- Standortbewertung mit Erfahrungskompetenz
- Potenzialanalyse anhand bestehender Daten
- Planungsvorschlag als Entscheidungshilfe
- Standortbezogenes Angebot
- Unterstützung bei den Genehmigungsmodi
- Realisierung mit unseren Spezialisten
- Technikbetreuung durch flächendeckenden Service

Hochwertig. Durchdacht. Einzigartig.



- ▶ Gehäuse komplett in Edelstahl
- ▶ Innovative Medienverteilung
- ▶ Kalkschutz
- ▶ Beheizbare Kreislauffrostsicherung für sicheren Winterbetrieb
- ▶ Fußbodenheizungssystem
- ▶ Getrenntes Pumpensystem
- ▶ Dosierpumpen für Reinigungsmittel / Wachs
- ▶ Optimale Wartungszugänglichkeit
- ▶ Glanzspülprogramm mit Osmosewasser (VE = Entmineralisiertes Wasser)

- ▶ Fünf Waschprogramme
- ▶ Elektronische Münzprüfer
- ▶ Optionales Kartensystem
- ▶ Gut lesbares Display
- ▶ Integrierte Lanzenaufnahmen
- ▶ Integrierte Schaumbürstenaufnahmen
- ▶ Adaptive Schnittstellen für unterschiedliche Aufstellungsvarianten
- ▶ Montagesockel mit zentriertem Ver- und Entsorgungspunkt

**Detailbilder
COMPACT E**



1



3



4



5



2



6

- 1 Hochdruckpumpe
- 2 Medienverteiler
- 3 Bedienfeld
- 4 Osmoseanlage
- 5 Druckerhöhungspumpe / Osmose
- 6 Dosierpumpeneinheit

COMPACT E

Für den effizienten und kostengünstigen Einsatz der COMPACT E wird die komplette Maschineneinheit vorinstalliert ausgeliefert. Der kompakte Aufbau der Anlage erlaubt zudem den bequemen Transfer an einen anderen Einsatzort. Für maximalen Bedienkomfort und zugleich hohe Reinigungswirkung verfügt die SB-Anlage über eine Reinigungsmitteldosierpumpe sowie einen Lanzen- und Schaumbürsten-aufnahmeköcher. Ein elektronischer Münzprüfer erlaubt den flexiblen Einsatz der Anlage über Jetons oder Euro-Münzen.



| TECHNISCHE DATEN | COMPACT E - GAS | COMPACT E - ÖL |
|--|-----------------------|-----------------------|
| Druck (bar/MPa) | 95/11 | 95/11 |
| Reinigungswirkung (Impact) | 2,3 | 2,3 |
| Wasserleistung Qmax (l/h) | 540 | 540 |
| Max. Zulauftemperatur (°C) | 60 | 60 |
| Heizleistung (kW) | 49 | 49 |
| Pumpendrehzahl (U/min) | 900 | 900 |
| Wassertemperatur (°C) | 60/- | 60/- |
| Brennstoffverbrauch $\Delta T=45^{\circ}\text{C}$ (kg/h) | 3,8 | 4,1 |
| Abmessungen L x B x H (mm) | 1920 x 750 x 1950 | 1920 x 750 x 1950 |
| Gewicht (kg) | 600 | 600 |
| Elektrischer Anschlusswert (kW) | 11,7 | 11,7 |
| (V/~/Hz/A) | 400/3/N/50/17 | 400/3/N/50/17 |
| Düsengröße | 0400 | 0400 |
| EIGENSCHAFTEN | | |
| Keramikkolben | 3 | 3 |
| Automatik Start/Stopp | ● | ● |
| SPS Steuerelektronik | ● | ● |
| 5 Waschprogramme | ● | ● |
| Edelstahlgehäuse | ● | ● |
| Umkehrosmose | ○ | ○ |
| Kreislauf Frostsicherung | ● | ● |
| Fußbodenheizung | ○ | ○ |
| Dachsystem mit Deckenkreisel | ○ | ○ |
| LIEFERUMFANG | | |
| HD-Schlauch (DN6) | 309002733 [4 x 4,5 m] | 309002733 [4 x 4,5 m] |
| Spezielle Sprüheinrichtung, winterfest | 309001654 [2 x] | 309001654 [2 x] |
| Schaumbürste | 309002197 [2 x] | 309002197 [2 x] |
| Schwenkausleger | 309002665 [4 x] | 309002665 [4 x] |
| ARTIKEL-NR. | 309002623 | 309002622 |

Modern. Flexibel. Wegweisend.

Als kompakte SB-Anlage kann die neue COMPACT M sowohl auf kleinen unbebauten Flächen platzsparend installiert werden als auch bestehende Schrankanlagen ersetzen.

Herzstück der elektro-, gas- oder ölbetriebenen Anlage bildet das Hochleistungs-Pumpensystem mit neuer integrierter Steuerungstechnik. Bis zu drei Pumpen arbeiten mit einer Drehzahl von 900 Umdrehungen in der Minute und garantieren einen Arbeitsdruck von maximal 120 bar sowie Temperaturen von bis zu 60 Grad. Je ein Verteilerblock für bis zu drei Waschplätze steuert den Wasserfluss und bietet sieben verschiedene Reinigungsprogramme. Gehäuse, Türen und Verkleidungen des SB-Systems sind aus Edelstahl gefertigt und mit Hightech-Folien beklebbar – somit sind gestalterischen Wünschen keine Grenzen gesetzt.

Die Touchscreen-Technologie von Nilfisk-ALTO und Wap WaschBär verpasst der COMPACT M den letzten Feinschliff: Das Gehäuse des robusten Hightech-Geräts besticht durch edles Design, während der 12-Zoll-Bildschirm aufgrund der bruchgeschützten Frontglasscheibe vor äußeren Einwirkungen sicher ist. Die Anwender werden übersichtlich mittels Bildern oder Videos durch die Programme geführt. Dabei garantiert die viersprachige Software, dass sich Kunden unterschiedlichster Nationalitäten einwandfrei zurechtfinden. Neben den üblichen Bezahlungsmöglichkeiten mit Münzen oder Wertmarken stehen optional ein Transponder Kartensystem, ein Banknotenprüfer oder ein Geldwechsler zur Verfügung.



Die neue Compact M!

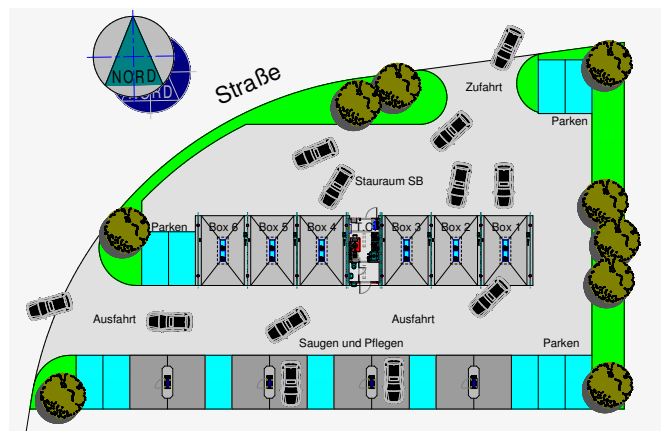


Flexibel. Innovativ. Profitabel. SB-Waschcenter.

Die SB-Fahrzeugwaschanlage von Nilfisk-ALTO Carwash überzeugt durch die konsequente Weiterentwicklung der Wap® Pioniertechnik zum heute modernsten und zukunftssichersten Konzept für professionelle und nachhaltig profitable Reinigung von Fahrzeugen.

Standortbestimmung Im Überblick

- Standorte ab ca. 10.000 Einwohner
- Einzugsgebiet einer Anlage bis zu 8 km Umkreis
- An hochfrequentierten Durchgangsstraßen
- Neben Einkaufszentren und Tankstellen
- In Misch-, Gewerbe- und Industriegebieten
- In der Nähe von Fast-Food Restaurants und Outlet-Centern
- Anbindung an Dienstleistungen "Rund um's Auto"



Realisierung Schritt für Schritt

- Kontakt mit unseren Spezialisten
- Standortbewertung mit Erfahrungskompetenz
- Potenzialanalyse anhand bestehender Daten
- Planungsvorschlag als Entscheidungshilfe
- Standortbezogenes Angebot
- Unterstützung bei den Genehmigungsmodi
- Realisierung mit Ihrem Projektleiter
- Technikbetreuung durch flächendeckenden Service

Hochwertig. Ergonomisch. Zukunftsweisend.

Merkmale SB-Waschanlage

- Beton- oder Sandwichcontainer als Technikraum ▶
- Verschiedene Stahlbauvarianten wählbar ▶
- Modulares Hochdruck-Pumpensystem für bis zu 9 Waschplätze ▶
- Enthärtungs- und Osmoseanlage zur fleckenfreien Fahrzeugreinigung ▶
- Bis zu **70% Kosteneinsparung** durch zukunftsweisende Warmwasserbereitung ▶
- Bis zu **50% Kosteneinsparung** durch intelligente Steuerung für Fußbodenheizung und Frostsicherung ▶
- Intelligente, onlinefähige Steuerung über leicht verständliches Touchdisplay ▶
- Optimale Wartungszugänglichkeit ▶



- ◀ Ansprechendes und modernes Design
- ◀ Sieben Wasch- und Pflegeprogramme
- ◀ Einfache Bedienung über Touchdisplay
- ◀ Elektronische Münzprüfer
- ◀ Optionale Karten- und Cashsysteme
- ◀ Münzabsaugung mit Geldtresor im TC
- ◀ Deckenkreisel, Standsäule, Lanzen- und Bürstenaufnahmen in Edelstahl
- ◀ Wasserentnahmestelle direkt am TC
- ◀ Wettergeschützte, geräumige und gut ausgeleuchtete Waschplätze
- ◀ Spritzschutztrennwände aus witterungsbeständigem und pflegeleichtem Kunststoff/Glas

Detailbilder SB-Waschanlage



- 1 Münzabsaugung
- 2 Bedienautomat
- 3 Hochdruck-pumpenmodul
- 4 Gastherme
- 5 Hochwertige Installation
- 6 Enthärtungs- und Osmoseanlage
- 7 Steuerschrank mit Touchdisplay

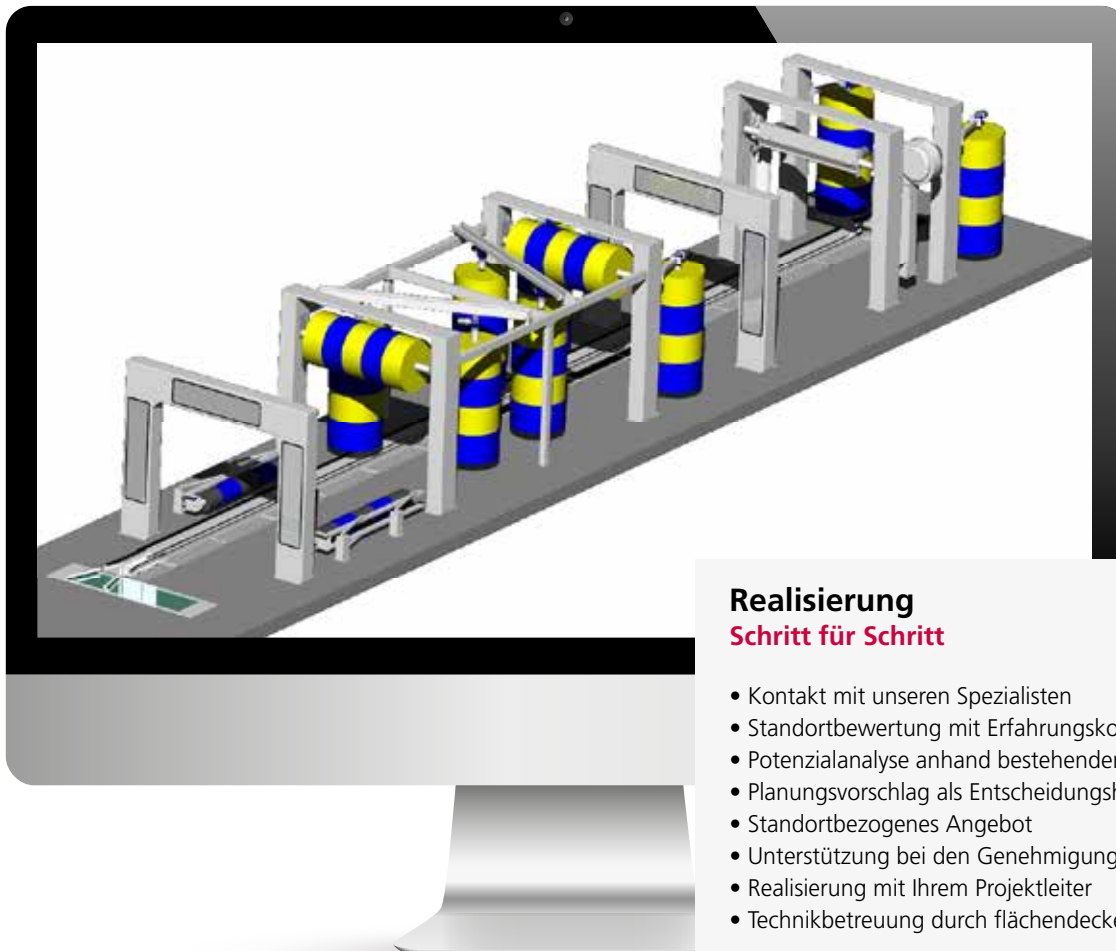
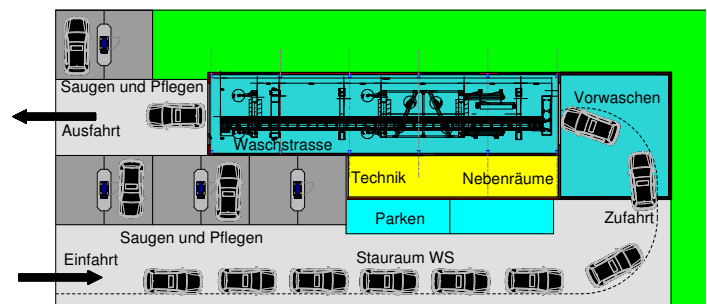
Modern. Einzigartig. Profitabel. Waschstraße.

Die Edelstahlwaschstraße von Nilfisk-ALTO zeichnet sich durch ihr einzigartiges "Diagonalsystem" aus, was die Realisierung ab einer Hallenlänge von 15 Metern bis hin zur Hochleistungswaschstraße über 50 Meter Hallenlänge mit einem maximalen Fahrzeugdurchsatz ermöglicht.

Standortbestimmung

Im Überblick

- Standorte ab ca. 15.000 Einwohner
- Einzugsgebiet einer Anlage bis zu 8 km Umkreis
- An hochfrequentierten Durchgangsstraßen
- Neben Einkaufszentren und Tankstellen
- In Misch-, Gewerbe- und Industriegebieten
- In der Nähe von Fast-Food Restaurants und Outlet-Centern
- Anbindung an Dienstleistungen "Rund um's Auto"



Realisierung Schritt für Schritt

- Kontakt mit unseren Spezialisten
- Standortbewertung mit Erfahrungskompetenz
- Potenzialanalyse anhand bestehender Daten
- Planungsvorschlag als Entscheidungshilfe
- Standortbezogenes Angebot
- Unterstützung bei den Genehmigungsmodi
- Realisierung mit Ihrem Projektleiter
- Technikbetreuung durch flächendeckenden Service

Langlebig. Leistungsstark. Vielseitig.

Merkmale

Waschstraße

- ① Frontwäsche
- ② Front- / Übermittenwäsche, Seitenwäsche
- ③ Seitenwäsche, Heckwäsche
- ④ Heck- / Übermittenwäsche

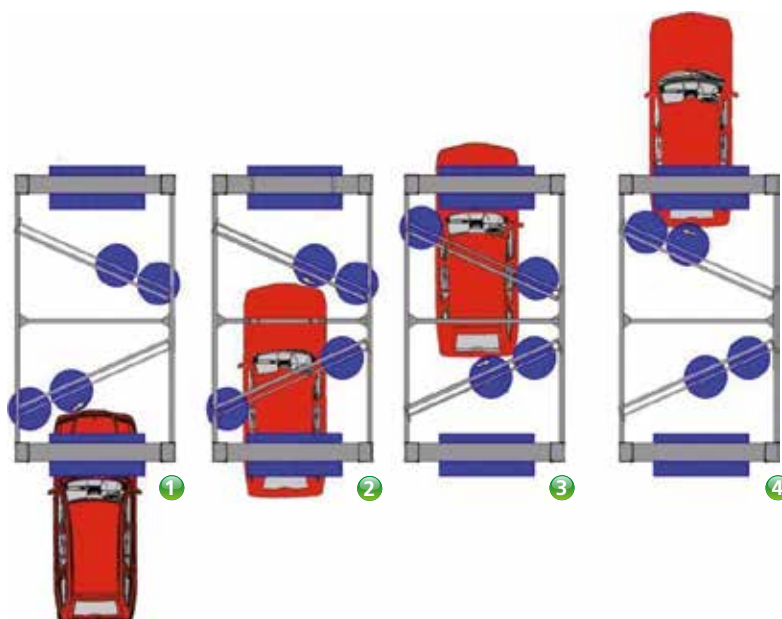


Abb.: Diagonalsystem

Erweiterung bzw. Umbau durch Baukastenprinzip und raumsparendes Diagonalsystem ▶

Dauerhaft, da Waschstraßenkonstruktion 100% aus Edelstahl besteht (auch die Lager) ▶

Verschleiß- und geräuscharme Fördereinrichtung durch Laufflächen aus POM ▶

Einfache Wartung durch langlebige Dauerschmiersysteme ▶

Lange Lebensdauer durch frequenzgesteuerte Antriebe ▶



◀ Geringe Stromspitzen durch Multipumpensystem für Hochdruck

◀ Einfache Touchbedienung und onlinefähiges Einheitssystem für SB und Waschstraße

◀ Gründliche Vorreinigung durch oszillierenden Hochdruck Dach und Seite

◀ Zuverlässige Rundumwäsche durch diagonale Anordnung der Waschbürsten

◀ Osmosewasser und Wachs zur fleckenfreien Abtrocknung und Pflege

Detailbilder

Waschstraße



① Räder-/Schwellerwäscher

② Dachhochdruck

③ Gebläsetrockner

④ Bedieneinheit

⑤ Walzentrockner

⑥ Chemiedosierung

Effizient. Flexibel. Vielseitig. Portalwaschanlage.

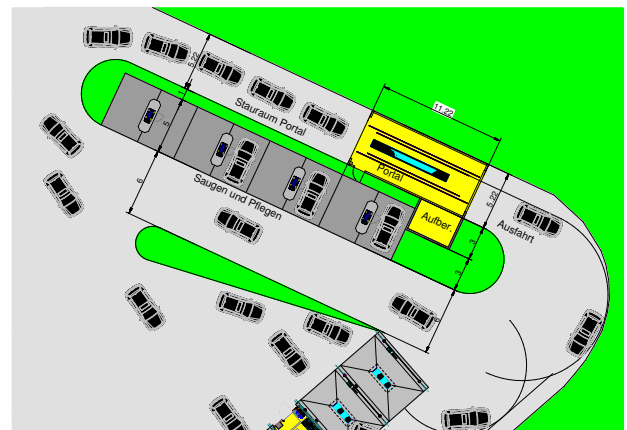
Portalwaschanlagen von Nilfisk-ALTO sind dazu konzipiert und entwickelt worden, alle erdenklichen Anforderungen von Waschkunden und Anlagenbetreibern zu erfüllen. Damit sind sie die ideale Lösung für eine professionelle Fahrzeugwäsche im öffentlichen Waschbetrieb. Ein ausgezeichnetes Waschergebnis, vielfältige Eigenschaften und Programmmöglichkeiten, Bedienerfreundlichkeit mit moderner Touchscreen-Technologie für Kunde und Betreiber, ein ansprechendes Design und überdurchschnittliche Waschgeschwindigkeit zeichnen diese Portalwaschanlagen aus.

Eine zuverlässige und schnelle Portalwaschanlage steigert die Kapazität und somit auch den Profit. Durch vielseitige Mehrwert-Leistungen wie beispielsweise Programme für Spezialwachs oder Räderpolitur erhöht sich die Anziehungskraft der Waschanlage und hebt die Durchschnittspreise je Wäsche deutlich an. Ein weiterer wichtiger Faktor ist natürlich die Kundenzufriedenheit des Wäschers. Denn ein klasse Reinigungsergebnis und ein angenehmes Wascherlebnis ist ein guter Grund wieder zu kommen.

Standortbestimmung

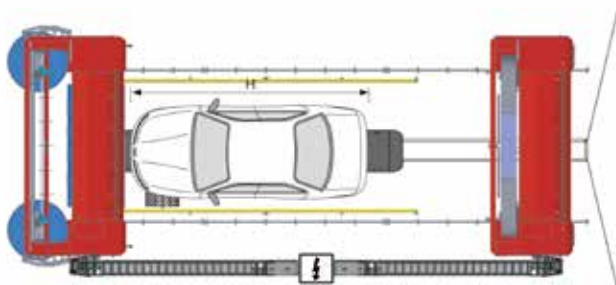
Im Überblick

- Standorte ab ca. 5000 Einwohner
- Restflächen ab ca. 150 m²
- Austausch bestehender Anlagen aller Hersteller
- Geringer Betreuungsaufwand
- Langlebiges Technikkonzept
- Ergänzung zum SB-Waschcenter
- Von Autohaus bis Tankstelle
- Einstieg in die Profiwäsche durch reduzierte Investitionsgrößen



EIGENSCHAFTEN PORTALWASCHANLAGE

| Maße: | Waschbreite | 2300 mm | 2500 mm | | |
|-------|---|---------|---------|---------|---------|
| | Waschhöhe | 2250 mm | 2400 mm | 2600 mm | 2800 mm |
| | Waschhallenbreite (ohne 0,5 m Sicherheitsabstand) | 4200 mm | 4400 mm | | |
| | Waschhallenlänge mit 5,0 m Fahrzeug (ohne 0,5 m Sicherheitsabstand) | 9000 mm | | | |
| | Waschhallenhöhe | 3150 mm | 3300 mm | 3500 mm | 3700 mm |
| | Spurbreite | 2500 mm | 2700 mm | | |



Realisierung

Schritt für Schritt

- Kontakt mit unseren Spezialisten
- Standortbewertung mit Erfahrungskompetenz
- Potenzialanalyse anhand bestehender Daten
- Planungsvorschlag als Entscheidungshilfe
- Standortbezogenes Angebot
- Unterstützung bei den Genehmigungsmodi
- Realisierung mit Ihrem Projektleiter
- Technikbetreuung durch flächendeckenden Service

Zuverlässig. Leistungsstark. Schnell.

Merkmale Portalwaschanlage

- Die schnellsten Wäschen auf dem Markt ▶
- 30 voll modifizierbare Waschprogramme ▶
- Waschbreite 2300 oder 2500 mm ▶
- Waschhöhe von 2250 bis 2800 mm ▶
- LED-Signallichter DRIVE-STOP-REVERSE ▶
zeigen die Position des Autos
- Lokal / Fernbedienung mittels ▶
Ethernet-Netzwerk
- Linux Betriebssystem ▶
- Torsteuerung ▶



- ◀ Seitenhochdruck, schwenkbar
- ◀ Dachhochdruck rotierend und konturenfolgend
- ◀ Hochdruck 5,5-16,5 kW 70 bar
- ◀ Unterbodenwäscher im Maschinenportal integriert
- ◀ Felgenreinigung
- ◀ Chemische Vorwäsche und Schaum
- ◀ Dachreinigung rotierend und konturenfolgend
- ◀ Reifen-Glanz

Detailbilder Portalwaschanlage



- 1 HD-Räderwäscher
- 2 Touchscreen-Bedienautomat
- 3 Radwaschanlage
- 4 Seitlicher Hochdruck
- 5 Unterbodenwäscher
- 6 Hochdruckwäsche
- 7 Trocknung Luftgebläse



POSEIDON 2-26 PORTABLE
POSEIDON 2-22 T / XT
POSEIDON 2-25 XT
POSEIDON 2-29 / XT
POSEIDON 3-30 / XT
POSEIDON 3-40 / XT
POSEIDON 4-28 / XT
POSEIDON 4-30 / XT
POSEIDON 4-36 / XT
POSEIDON 5-41 / XT
POSEIDON 5-56 / XT
POSEIDON 5-62 / XT
POSEIDON 5-62 FA
POSEIDON 6-56 XT
POSEIDON 6-65 / XT
POSEIDON 6-79 XT
POSEIDON 6-61 F
POSEIDON 7-67 / XT
POSEIDON 7-67 F
POSEIDON 7-67 FB
POSEIDON 8-111
POSEIDON 8-125 / ST
NEPTUNE 1-22
NEPTUNE 2-26 / X SPECIAL
NEPTUNE 2-30 / X SPECIAL
NEPTUNE 4-39 FAX
NEPTUNE 4-43 FAX
NEPTUNE 4-50 FA / FAX
NEPTUNE 4-55 FA / FAX / 4-54 X
NEPTUNE 5-50 FA / FAX
NEPTUNE 5-61 FA / FAX / 5-57 X
NEPTUNE 7-63 / FA / FAX2
NEPTUNE 8-103
NEPTUNE E 12 / 24
POSEIDON 2-35 PE
POSEIDON 5-51 PE PLUS
POSEIDON 5-64 PE PLUS
POSEIDON 7-61 PE PLUS
POSEIDON 5-54 DE
NEPTUNE 7-61 PE
NEPTUNE 7-66 DE / 7-72 DE
ALPHA BOOSTER 3-26
ALPHA BOOSTER 3-41
ALPHA BOOSTER 5-49
ALPHA BOOSTER 8-103
UNO / DUO BOOSTER
DELTA BOOSTER
SOLAR BOOSTER 5-52 D
SOLAR BOOSTER 7-58 D
SOLAR BOOSTER 8-103 D
SOLAR BOOSTER 7-58 G
SOLAR BOOSTER 7-38 E18H
SOLARBOOSTER 7-58 E18H / E36H / E54H

Düsen

Dampfstrahldüse 50° 1/8"



1.5

Artikel-Nr. €

6692 103,80

FlexoPowerjet Düsenkörper (ohne HD-Düse)



Originaldüse dazu bestellen.
Passt an alle Universal Plus Strahlrohre.

107144095 29,70

Super-Clean-Düse HL-I 1/8"



von Punkt auf Flächenstrahl
umschaltbar, saugt durch Niederdruck
Reinigungsmittel. HD-Düse inklusive VarioPress

0405

0500

49412 106,20

56829 106,20

Filter

Sandfilter, 50 Micron NITO - mit Klammern



Ersatzfilter 50 Micron

106402200 469,50

106402202 488,30

101609363 37,00

Sandfilter NEPTUNE 1 & 2 - 22 micron



107145337 414,10

Sandfilter NITO mit Schlauch und Klammern

6401327 403,90

Universalfilter 3/4", 50 µm, max. 12 bar



107145802 30,90

Universalfilter, ohne Klammern, Max 38°C



Ersatzfilter 50 µm

1604461 236,90

1104041 26,80

Sandfilter mit Klammern



106403142 592,70

Sandfilter mit Edelstahlklammern für
POSEIDON 5-6-7 mit Rückschlagventil

106403165 346,60

Sandfilter

Filtereinsatz 1 1/2"



4602439 334,50

Filter Wasser/Strahlmittel

4601431 898,10

Zubehör für Hochdruckreiniger



| |
|--------------------------------------|
| POSEIDON 2-26 PORTABLE |
| POSEIDON 2-22 T / XT |
| POSEIDON 2-25 XT |
| POSEIDON 2-29 / XT |
| POSEIDON 3-30 / XT |
| POSEIDON 3-40 / XT |
| POSEIDON 4-28 / XT |
| POSEIDON 4-30 / XT |
| POSEIDON 4-36 / XT |
| POSEIDON 5-41 / XT |
| POSEIDON 5-56 / XT |
| POSEIDON 5-62 / XT |
| POSEIDON 5-62 FA |
| POSEIDON 6-65 / XT |
| POSEIDON 6-56 XT |
| POSEIDON 6-79 XT |
| POSEIDON 6-61 F |
| POSEIDON 7-67 / XT |
| POSEIDON 7-67 F |
| POSEIDON 7-67 FB |
| POSEIDON 8-111 |
| POSEIDON 8-125 / ST |
| NEPTUNE 1-22 |
| NEPTUNE 2-26 / X SPECIAL |
| NEPTUNE 2-30 / X SPECIAL |
| NEPTUNE 4-39 FAX |
| NEPTUNE 4-43 FAX |
| NEPTUNE 4-50 FA / FAX |
| NEPTUNE 4-55 FA / FAX / 4-54 X |
| NEPTUNE 5-50 FA / FAX |
| NEPTUNE 5-61 FA / FAX / 5-57 X |
| NEPTUNE 7-63 / FA / FAXZ |
| NEPTUNE 8-103 |
| NEPTUNE E 12 / 24 |
| POSEIDON 2-35 PE |
| POSEIDON 5-51 PE PLUS |
| POSEIDON 5-64 PE PLUS |
| POSEIDON 7-61 PE PLUS |
| POSEIDON 5-54 DE |
| NEPTUNE 7-61 PE |
| NEPTUNE 7-66 DE / 7-72 DE |
| ALPHA BOOSTER 3-26 |
| ALPHA BOOSTER 3-41 |
| ALPHA BOOSTER 5-49 |
| ALPHA BOOSTER 8-103 |
| UNO / DUO BOOSTER |
| DELTA BOOSTER |
| SOLAR BOOSTER 5-52 D |
| SOLAR BOOSTER 7-58 D |
| SOLAR BOOSTER 8-103 D |
| SOLAR BOOSTER 7-58 G |
| SOLAR BOOSTER 7-38 E18H |
| SOLARBOOSTER 7-58 E18H / E36H / E54H |

Chemieinjektoren

Schauminjektor + Umlauf

Für externe Chemieansaugung

Standard > 850 l/h

Edelstahl

Verlängerungsschlauch 30 cm
mit Ergo-Kupplung*

In Anwendung mit Schaumlanze

Schauminjektor

Standard > 850 l/h

Aggressive Flüssigkeiten

Verlängerungsschlauch 30 cm
mit Ergo-Kupplung*

In Anwendung mit Schaumlanze

02 Injektor - Niederdruck

Maschinen < 850 l/h

POSEIDON 8 Injektor > 1150 l/h

Verlängerungsschlauch 30 cm
Mit Ergo-Kupplung*

03 Injektor - Niederdruck

Verlängerungsschlauch 30 cm
mit Ergo-Kupplung*

Perfekte Lösung für große Maschinen,
wenn präzise Dosierung erforderlich ist.

Injektor mit fester Dosierung, 3% - Niederdruck

Verlängerungsschlauch 30 cm
mit Ergo-Kupplung*

Reinigungsmittelflaschen

1 l Flasche

Wasserleistung bis max. 750 l/h, max 60°C

1 l Ersatzflasche

2 l Flasche

Wasserleistung bis max. 1000 l/h, max 60°C

2 l Ersatzflasche

Artikel-Nr. €

6401242 302,90
6401243 452,90

301001311 55,70

6401244 160,80

6401245 284,20

301001311 55,70

6401246 141,30

106402248 133,40

301001311 55,70

6401247 284,20

301001311 55,70

6401092 118,20

301001311 55,70

106408159 148,70

106408163 6,88

106408160 161,30

106408164 7,74

Zubehör für Hochdruckreiniger MC 3C & MC 4M



MC 3C-150/660
 MC 3C-150/660 XT
 MC 3C-170/820
 MC 3C-170/820 XT
 MC 4M-140/620
 MC 4M-160/620
 MC 4M-160/620 XT
 MC 4M-180/740
 MC 4M-180/740 XT

Vario Schaumprüher mit 1 l Flasche

Dosierung von 0 - 6%
 Einstellbares Sprühbild horizontal / vertikal
 Einstellbarer Sprühwinkel Weitwinkel /
 Gerader Strahl

| | | | | | | | | | | | |
|---|-----------------------|-----------------------|-----------------------|-----------------------|-----------------------|-----------------------|-----------------------|-----------------------|-----------------------|-----------|-------|
| Min./Max. Wasserleistung 6,0 - 9,0 l/min | <input type="radio"/> | <input type="radio"/> | <input type="radio"/> | <input type="radio"/> | <input type="radio"/> | <input type="radio"/> | <input type="radio"/> | <input type="radio"/> | <input type="radio"/> | 106408234 | 49,50 |
| Min./Max. Wasserleistung 9,0 - 16,0 l/min | <input type="radio"/> | <input type="radio"/> | <input type="radio"/> | <input type="radio"/> | <input type="radio"/> | <input type="radio"/> | <input type="radio"/> | <input type="radio"/> | <input type="radio"/> | 106408235 | 49,50 |

Artikel-Nr. €

Wassereinflussfilter

Kupplungsgröße: 1/2" - 3/4"
 Gewicht: 170 g
 Filterelement: Edelstahl
 Max. Zulauftemperatur: 60°C

107145802 30,90

Schlauchtrommel arretierbar

Einfache Aufbewahrung und Schutz des Hochdruckschlauches, für Schläuche DN6 bis 15 m

107145803 199,00

Schlauchführung

Material Aluminium
 Einfach zu montieren, mit nur 2 Schrauben
 Führt den Schlauch während des Aufwickelns und schützt vor Beschädigungen am Schlauch

107145800 14,50

1 Flasche mit Deckel

(ohne Schaumprüher)

31000912 6,88

2,5 l Kanister mit Deckel

(ohne Schaumprüher)

107141635 12,90

Halterung Kanister

107142505 14,00

Manometer

107142570 49,90

Wassermengenregulierung

107142571 9,90



Das Produktspektrum der Vorsprüngeräte von Nilfisk-ALTO ermöglicht das Auftragen aggressiver Reinigungsmittel, säurehaltiger Reinigungsmittel usw., wobei dank der Kunststoff- oder Edelstahltanks keine Gefahr besteht, dass die Maschinen beschädigt werden.

Das Modell 10SP verfügt über einen mit Polyethylen ausgekleideten Edelstahltank, der sich für den Einsatz von Chlor oder Reinigungsmitteln mit einem pH-Wert von weniger als 3 eignet.



1.5



8P



5S

10SP

20S

| Technische Daten | | | 1.5 | 8P | 5S | 10SP | 20S |
|---------------------------|-------------------------|---------------|--------------|---------------|----------------|----------------|----------------|
| Fassungsvermögen des | l | | 1,25 | 8 | 5 | 10 | 20 |
| Arbeitsdruck | bar/psi | | 2/29 | 3/43 | 6/87 | 6/87 | 6/87 |
| Schlauchlänge | m | | - | 1,3 | 1,4 | 2 | 4 |
| Dichtung | | | Viton | Viton | Viton | Viton | Viton |
| Durchmesser | mm | | 130 | 200 | 180 | 210 | 210 |
| Höhe | mm | | 300 | 620 | 460 | 580 | 890 |
| Gewicht | kg | | 0,4 | 2,2 | 3,5 | 6,2 | 7,5 |
| ARTIKEL-NR. | | | 80853 | 25598 | 7110005 | 7110010 | 7110020 |
| PREIS € OHNE MWST. | | | 50,30 | 150,60 | 487,40 | 557,60 | 736,00 |
| Zubehör | Preis € O. MWST. | | | | | | |
| Pistolengriffstück | 7110420 | 137,20 | | | ● | | |
| Pistolengriffstück | 7110403 | 150,90 | | | | ● | ● |
| Manuelle Pumpe | 7110241 | 275,60 | | | ● | | |
| Schaumdüse G 1/4 | 308000057 | 68,00 | | | ○ | ○ | ○ |
| Sprüh Schlauch, 1,4 m | 7110428 | 63,30 | | | ● | | |
| Sprüh Schlauch, 2,0 m | 7110431 | 83,40 | | | | ● | |
| Sprüh Schlauch, 4,0 m | 7110401 | 117,70 | | | | | ● |

| Produkte | 1.5 | 8P | 5S | 10SP | 20S |
|-----------------------------|-----|----|----|------|-----|
| Alkohol | ○ | ○ | ● | ● | ● |
| Chlor | | | | ○ | |
| Alkalien | ○ | ○ | ○ | ○ | ○ |
| Lösungsmittel | ● | ● | ● | ● | ● |
| Mineralöl | ○ | ○ | ● | ● | ● |
| Säuren (für Fahrzeuge) | | | | ○ | |
| Säuren (für Hygienebereich) | | | | ○ | |

● sehr gut geeignet ○ bedingt geeignet

| Sonderzubehör für Reinigungsmittel | Art.-Nr. | PREIS € O. MWST. |
|---|----------|------------------|
| Messbecher mit Henkel und Skala, 2 l | 80726 | 30,00 |
| Auslassventil für 220 kg-Fass (nicht abgebildet) | 80107 | 6,88 |
| Fasspumpe, Polyethylen, 120 cm, zur Entnahme von Reinigungsmitteln aus Fässern, mit manuellem Pumpmechanismus | 80839 | 129,70 |

TRK 25 - Reinigungskopf



TRK 25 - für ein exzellentes Reinigungsergebnis

- Reinigungskopf für Tanks, Container etc.
- Rostfreie Ausführung
- Antrieb elektrisch*

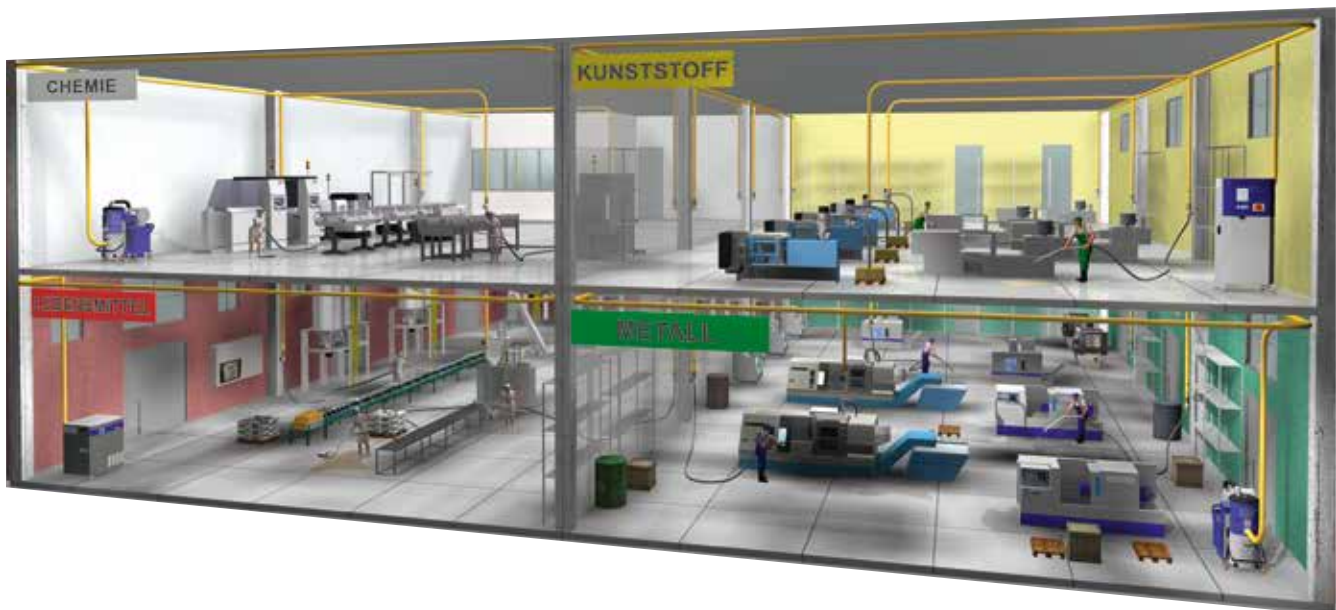


| TECHNISCHE DATEN | TRK 25 |
|--------------------------------|-------------------|
| Max. Fördermenge (l/h) | 3000 |
| Arbeitsdruck max. (bar) | 250 |
| Düsenzahl (Stück) | 2 |
| elektrische Anschlusswerte (V) | 230 |
| Antrieb (kW) | 0,056 elektrisch |
| Länge (mm) | 1000 |
| ARTIKEL-NR. | DE15000072 |
| PREIS € OHNE MWST. | 2.990,00 |



Was bedeutet eine stationäre Anlage für Sie?

- Wirtschaftlich und schnell
- Sofort betriebsbereit
- Keine Rüstzeiten, die Maschine muss nicht zum Einsatzort transportiert werden
- Bequem in der Anwendung und sicher im Betrieb
- Alle Funktionen bzw. Optionen können vom Arbeitsplatz aus ferngesteuert werden
- Geräte sind vor äußeren Einflüssen und unbefugter Bedienung geschützt
- Keine Emissionen (Abgase, Lärm), Platz sparend und flexibel
- Bei großen Geräten ist das gleichzeitige Arbeiten an verschiedenen „Zapfstellen“ (Entnahmestellen) möglich
- Nur die „Zapfstelle“ ist am Arbeitsplatz



Stationäre Anlagen – eine saubere Investition, die sich auszahlt!

- Sie sind daran interessiert, dass in einem lebensmittelproduzierenden Betrieb alles hygienisch einwandfrei abläuft?
- Für Sie ist besonders wichtig, Abfallprodukte von einem Produktionsstandort zu entfernen?
- Sie möchten Fahrzeuge auf Hochglanz bringen?
- Ganz sicher sind Sie aber daran interessiert, Ihren Reinigungsprozess zu rationalisieren.

Die Kompetenz von Nilfisk-ALTO auf dem Gebiet der stationären Reinigungsanlagen macht uns zum idealen und vertrauenswürdigen Partner für Ihre Anlagen. Alle stationären Nilfisk-ALTO Hochdruckreiniger und Sauger profitieren von derselben fortschrittlichen Technologie, die in den mobilen Baureihen eingesetzt wird. Das macht die Nilfisk-ALTO Produkte kostengünstig, zuverlässig und wartungsfreundlich.

Optionen

Die Nilfisk-ALTO UNO, DUO, ALPHA und SOLAR BOOSTER haben eine SPS integriert und können je nach Wunsch und Anwendung mit vielen Optionen ausgestattet werden.
 ... alles, was für den Kunden Sinn macht ...
 Durch Optionen zu einer echten Problemlösung, zugeschnitten auf die spezifischen Kundenanforderungen.



| Option | Beschreibung | UNO BOOSTER | | UNO BOOSTER EXTENDED | | DUO BOOSTER | | DUO BOOSTER 7-121 | | ALPHA BOOSTER 5 | | SOLAR BOOSTER D/G | | SOLAR BOOSTER E/GH | |
|----------------------------------|--|-------------|--------|----------------------|---|-------------|--------|-------------------|---|-----------------|----------|---|--------|--------------------|---|
| | | Artikel-Nr. | € | Artikel-Nr. | € | Artikel-Nr. | € | Artikel-Nr. | € | Artikel-Nr. | € | Artikel-Nr. | € | Artikel-Nr. | € |
| 1 x Reinigungsmittel manuell | Zumischung eines Reinigungsmittels in den Hochdruckstrahl. Die Zumischung wird durch ein manuelles Feindosierventil am Gerät gesteuert. | 107340903 | 111,40 | 107340903 | 111,40 | 107340903 | 111,40 | 107340903 | 111,40 | | | 107340903 | 111,40 | | |
| 1 x Reinigungsmittel automatisch | Zumischung eines Reinigungsmittels in den Hochdruckstrahl. Die Zumischung wird durch ein Magnetventil bzw. eine Dosierpumpe und das Feindosierventil gesteuert. Fernsteuerung durch Fernbedienungseinheit bzw. Münzautomat. | | | 107340900 | 510,90 | | | 107340906 | 892,20 | 107360900* | 388,20 | 107370952 | 400,40 | 107370952 | 400,40 |
| | | | | | Fernbedienung mit 3 Tasten erforderlich | | | | Fernbedienung mit 3 Tasten erforderlich | | | Fernbedienung mit 4 Tasten erforderlich | | | Fernbedienung mit 4 Tasten erforderlich |
| 2 x Reinigungsmittel automatisch | Alternative Zumischung von zwei Reinigungsmitteln in den Hochdruckstrahl. Die Zumischung wird durch zwei Magnetventile bzw. zwei Dosierpumpen und Feindosierventile gesteuert. Fernsteuerung durch Fernbedienungseinheit bzw. Münzautomat. | | | 107340901 | 869,90 | | | 107340907 | 892,20 | 107360901* | 750,10 | 107370953 | 700,00 | 107370953 | 700,00 |
| | | | | | Fernbedienung mit 4 Tasten erforderlich | | | | Fernbedienung mit 4 Tasten erforderlich | | | Fernbedienung mit 5 Tasten erforderlich | | | Fernbedienung mit 5 Tasten erforderlich |
| Druckentlastung | Nach 10 Minuten Arbeitspause oder 20 Sekunden nach Anlagen-Abschaltung öffnet sich ein Hochdruck-Magnetventil automatisch und entlastet das System hochdruckseitig. Die Hochdruckanlage ist drucklos. | | | 107340902 | 374,70 | 107340902 | 374,70 | 107340902 | 374,70 | | | 107370966 | 454,00 | 107370966 | 454,00 |
| Antikalk | Verhindert Kalkablagerungen im Wärmetauscher und Boiler. | | | | | | | | | | | 107370958 | 275,00 | 107370958 | 275,00 |
| Wassermangel-Sicherung | Druckschalter am Wasserzulauf Setup = 1 bar Bei Wasserzulaufdruck < 1 bar wird die Pumpe abgeschaltet (Trockenlaufschutz) | 107340905 | 399,30 | 107340905 | 399,30 | 107340905 | 399,30 | 107340905 | 399,30 | | | 107340905 | 399,30 | | Standard |
| Fernsteuerungs-Set | Für automatische Reinigungsmittelansaugung, Fernbedienungs-Steuereinheit und Münzautomaten. | | | | | | | | | 107360902 | 1.249,00 | | | | |



| Option | Beschreibung | UNO BOOSTER | | UNO BOOSTER EXTENDED | | DUO BOOSTER | | DUO BOOSTER 7-121 | | ALPHA BOOSTER 5 | | SOLAR BOOSTER D/G | | SOLAR BOOSTER E/GH | |
|--|---|-------------|----------|----------------------|----------|-------------|----------|-------------------|----------|-----------------|----------|-------------------|-----------|--------------------|----------|
| | | Artikel-Nr. | € | Artikel-Nr. | € | Artikel-Nr. | € | Artikel-Nr. | € | Artikel-Nr. | € | Artikel-Nr. | € | Artikel-Nr. | € |
| Kalt-Warm Umschaltung | Ermöglicht die Wahl zwischen Kaltwasser und Warmwasserzulauf. | | | 107340915 | 1.115,00 | | | | | | | | | 107370959 (E) | 574,80 |
| Wasserzulauf-Sicherung | Einbau eines Magnetventils im Wasserzulauf. Öffnet sich nur, wenn die Hochdruckpumpe im Einsatz ist. Schutz des Technik-Raums. | 107340910 | 329,20 | 107340910 | 329,20 | 107340910 | 329,20 | 107340910 | 329,20 | | | | 107340910 | 329,20 | |
| Fernbedienungs- Steuereinheit | Funktion: Ein/Aus, 24 V DC | 107340911 | 195,20 | 107340911 | 195,20 | 107340911 | 195,20 | 107340911 | 195,20 | 107340911* | 195,20 | 107340911 | 195,20 | 107340911 | 195,20 |
| | Funktion: Aus/Ein, 1 Funktion | | | 107340912 | 236,50 | | | 107340912 | 236,50 | 107340912* | 236,50 | 107340912 | 236,50 | 107340912 | 236,50 |
| | Funktion: Aus/Ein, 2 Funktionen | | | 107340913 | 306,30 | | | 107340913 | 306,30 | 107340913* | 306,30 | 107340913 | 306,30 | 107340913 | 306,30 |
| | Funktion: Aus/Ein, 3 Funktionen | | | 107340914 | 361,40 | | | 107340914 | 361,40 | | | 107340914 | 361,40 | 107340914 | 361,40 |
| | HAUPT/AUS, in separatem Gehäuse | 29277 | 132,40 | 29277 | 132,40 | 29277 | 132,40 | 29277 | 132,40 | | | 29277 | 132,40 | 29277 | 132,40 |
| Münzautomaten 24 V mit Wahlmöglichkeit | 0,50 Cent | 54328 | 1.249,00 | 54328 | 1.249,00 | 54328 | 1.249,00 | 54328 | 1.249,00 | 54328* | 1.249,00 | 54328 | 1.249,00 | 54328 | 1.249,00 |
| | 1 € | 54329 | 1.249,00 | 54329 | 1.249,00 | 54329 | 1.249,00 | 54329 | 1.249,00 | 54329* | 1.249,00 | 54329 | 1.249,00 | 54329 | 1.249,00 |
| | Wertmarke, D 26 x 2,3 | 54330 | 2.365,00 | 54330 | 2.365,00 | 54330 | 2.365,00 | 54330 | 2.365,00 | 54330* | 2.365,00 | 54330 | 2.365,00 | 54330 | 2.365,00 |
| | 1 x Reinigungsmittel, 0,50 Cent | 54332 | 1.372,00 | 54332 | 1.372,00 | 54332 | 1.372,00 | 54332 | 1.372,00 | 54332* | 1.372,00 | 54332 | 1.372,00 | 54332 | 1.372,00 |
| | 1 x Reinigungsmittel, 1 € | 54333 | 1.505,00 | 54333 | 1.505,00 | 54333 | 1.505,00 | 54333 | 1.505,00 | 54333* | 1.505,00 | 54333 | 1.505,00 | 54333 | 1.505,00 |
| | 1 x Reinigungsmittel, Wertmarke | 54334 | 1.439,00 | 54334 | 1.439,00 | 54334 | 1.439,00 | 54334 | 1.439,00 | 54334* | 1.439,00 | 54334 | 1.439,00 | 54334 | 1.439,00 |
| Set Münzautomaten | Ermöglicht die Fernsteuerung vom UNO/DUO BOOSTER BASIC durch einen Münzautomaten. | 107340908 | 67,80 | 107340908 | 67,80 | | | | | | | | | | |
| | FROSTSCHUTZSICHERUNG Standard (Wasserverlust/ Keine Zirkulation) Erfordert den Einbau in Druckentlastung | | | 107370954 | 2.231,00 | | | 107370954 | 2.231,00 | | | 107370954 | 2.231,00 | 107370954 | 2.231,00 |
| | FROSTSCHUTZSICHERUNG Deluxe mit Heizung | | | 107370955 | 2.333,00 | | | 107370955 | 2.333,00 | | | 107370955 | 2.333,00 | 107370955 | 2.333,00 |
| Maschinenverbindung MMO | Ermöglicht die Verbindung von bis zu 3 SOLAR BOOSTER zu einer Reinigungseinheit. | | | | | | | | | | | 107370964 | 1.863,00 | 107370964 | 1.863,00 |
| Frischlufzuführen | Ermöglicht den Anschluss externer Schläuche zur direkten Zuführung von Frischluft bzw. Abgasrückführung über Adapter, so dass das Gerät an einen Luft-kreislauf aus anderen Räumen angeschlossen werden kann. | | | | | | | | | | | 107370965 | 250,00 | 107370965 | 250,00 |
| Edelstahlgehäuse | Alle Gehäuseteile aus Edelstahl. | Standard | Standard | Standard | Standard | Standard | Standard | Standard | Standard | Standard | Standard | 107370963 (G/GH) | 1.283,00 | 107370963 (G/GH) | 1.283,00 |
| | | | | | | | | | | | | 107370962 (D/EH) | 1.025,00 | 107370962 (D/EH) | 1.025,00 |

* Nur in Verbindung mit Fernsteuerungsset

Zubehör für stationäre Hochdruckreiniger



Wasserezulaufschlauch R3/4"-2.5 m (1xGEKA) 11427 89,20

Bodengestell für UNO BOOSTER (Edelstahl) 107303119 489,60

SB-Einsatzzubehör

AUTO BOOSTER

Aufsteck Waschbürste 106402241 78,10

Universal Plus Strahlrohr ohne Düse 106403037 116,00

Enthärtungsanlage AUTO BOOSTER 107370970 2.667,00



Abschaltpistole, wintersicher 106402243 163,80

Münzzähler 107370976 435,00

COMPACT E/M

Abschaltpistole, wintersicher 309001654 311,10

Schaumbürste 309002197 510,90

Brennstoffversorgung

Gasschwellenschlauch, 3/4" 54026 317,50


Schlauchführungssystem auf Anfrage

Deckenkreisel 1750 mm 37871 1.417,00

Deckenkreisel 1600/1750 mm - Einlass 1/4" - Auslass 1/4" 309000209 3.193,00

Wandausleger, rechts 2000 mm - Einlass 1/4" - Auslass 1/4" 37742 1.479,00

**Die "Blauen"
– entwickelt
und erprobt
entsprechend den
Anforderungen
unserer Kunden!**



Kraftvoll, innovativ und wirtschaftlich – perfekt für jede Reinigungsaufgabe

Nilfisk-ALTO bietet ein komplettes Programm innovativer und leistungsfähiger Nass-/Trockensauger, die auf die anspruchsvollsten Anforderungen von Reinigungsprofis ausgelegt sind. Die einzelnen Modelle verfügen über die entscheidenden Merkmale, die sie genau für Ihre Anwendung passend machen: hohe Reinigungsleistung, niedriger Geräuschpegel sowie vollautomatische oder halbautomatische Filterabreinigung, um nur einige zu nennen.

Egal, für welchen Sauger Sie sich entscheiden, Nilfisk-ALTO garantiert Ihnen, dass Sie damit eine leistungsstarke, intelligente und wirtschaftliche Lösung erhalten.

Der Trockensauger für anspruchsvolle, effiziente, leistungsfähige und einfach zu bedienende Trockenreinigung.

Der **SALTIX 10** ist mit dem bewährten Dual-Filterssystem ausgestattet. Er überzeugt durch kompromisslose Qualität und bestes Preis-/Leistungsverhältnis. Das über ein Stecksystem auswechselbare Kabel erleichtert den Kabelwechsel stark. Hinzu kommen seine 10 l Behältervolumen, die ihn zu einem kompakten und leicht transportierbaren Gerät machen.



Ob bei nassem oder trockenem Schmutz, beim Reinigen von Werkstätten oder auch auf Baustellen. Die neuen AERO erledigen jede Reinigungsaufgabe zu Ihrer vollsten Zufriedenheit.

Alle Nass-/Trockensauger der **AERO** Reihe haben unser halbautomatisches Filterabreinigungssystem Push&Clean. Mit einer Behältergröße von 20, 25 und 30 Litern Kunststoff- oder Edelstahlbehältern bietet die AERO Reihe für jede Reinigungsaufgabe das richtige Gerät.

Die Sauger der **MAXXI II** Reihe, der Nilfisk-ALTO gewerblichen Nass-/Trockensauger, bestehen durch ihre Robustheit, einem Bedienkomfort und innovative Ausstattungsmerkmale, die ihresgleichen sucht.

Erhältlich in den Behältergrößen mit 35, 55 oder 75 Liter – ein- oder zweimotorig, verfügen die Maschinen über ein neuartiges Duales Filtersystem. Ein Umrüsten zwischen einer Nassanwendung und trockenen Stoffen ist somit überflüssig. Das durchdachte Entleerungssystem, mit Hilfe einer Ausgießvorrichtung und einem Ablassschlauch (55 & 75 l Variante), bietet Ihnen die unterschiedlichsten Möglichkeiten, um den Behälter zu entleeren.

Alle Varianten verfügen zudem über Erweiterungsoptionen und Möglichkeiten zur Zubehöraufnahme. Ein Netzkabel mit einer Länge von 10 m gewährleistet einen großen Aktionsradius.



ATTIX Industriesauger – für höchste Leistungsansprüche

Das ATTIX Saugerprogramm wurde für anspruchsvolle Reinigungsaufgaben nach den Vorgaben unserer Kunden entwickelt. Produktivität und Effizienz sind sichergestellt, wo schwierige Anforderungen an diese Industriesauger gestellt werden.



Die **ATTIX 30, 40 & 50** repräsentieren eine neue Möglichkeit hohe Saugleistung und innovative Ausstattungsmerkmale zu vereinen. Leise und mobil, nass oder trocken – wann immer auch Leistung und Robustheit gefordert wird. Diese Modelle sind mit dem Filterabreinigungssystem Push&Clean oder XtremeClean ausgestattet und überzeugen durch ihr umfangreiches Zubehör bei allen Geräten.

Wieder im Programm ist der **ATTIX 560-21 XC**. Dieser Industriesauger besticht durch seine Robustheit und das altbewährte Filterabreinigungssystem XtremeClean.



Der **ATTIX 7** ist für Anwender gedacht, die Wert auf hohe Kapazität und maximale Saugleistung legen. Dabei ist er noch extrem leise. Der ATTIX 7 hat einen kipp- und herausnehmbaren Edelstahlbehälter und Ausstattungsmerkmale, wie vollautomatische Filterabreinigung, Einschaltautomatik, Softstart, Antistatik und vieles mehr.



Mit dem zweimotorigen Sauger **ATTIX 9** vervollständigen wir das obere Ende der Nilfisk-ALTO Nass-/Trockensauger Reihe. Ein vielseitiger und leistungsstarker Industriesauger, der für den anspruchsvollen Einsatz bestens ausgerüstet ist.

Die **ATTIX 145-01 und 155-01** sind die Industriesauger zur Aufnahme von Flüssigkeiten und Feststäuben, mit einer exzellenten Leistung – ausreichend für alle möglichen Reinigungs- und Wartungsarbeiten. Ausgeführt mit einem 2,2 bzw. 4,0 kW starken Seitenkanalverdichter garantieren sie einen wartungsfreien und zuverlässigen Einsatz 24 Stunden am Tag – 7 Tage die Woche.



Zeitloses Design, attraktiv und flexibel: **SB Sauger** von Nilfisk-ALTO wurden für die speziellen Anforderungen von Tankstellen entwickelt, damit auch unter extremen Witterungsbedingungen die Funktion gewährleistet ist. Münzgesteuerte Selbstbedienungsstaubsauger für den täglichen Einsatz.

Alle Modelle beinhalten einen einfach zu handhabenden Einlegetuchfilter. Die perfekte Lösung bis ins kleinste Detail. Lieferbar in allen Farben der Mineralölgesellschaften.

ATTIX Sicherheitssauger – "SAFETY FIRST" in allen Arbeitssituationen

Gefährliche, giftige und gesundheitsschädliche Stäube verlangen ein Höchstmaß an Sicherheit für Mensch, Tier und Umwelt. Nilfisk-ALTO Sicherheitssauger decken alle Staubklassen ab - L (leicht), M (mittel), H (hoch), wie auch Asbest und explosive Stäube, die nach ATEX Typ 22 klassifiziert sind.



M-Klasse Sicherheitssauger

Wenn Sie mit gefährlichen Stäuben der Klasse L und M arbeiten, finden Sie hier den idealen Nass-/Trockensauger. Zugelassen für alle gesundheitsgefährdenden und nicht krebserregende Stäube mit AGW-Werten $\geq 0,1 \text{ mg/m}^3$ sowie Holzstäube. Anwendungsbereiche: Chemie-, Holzverarbeitungs-, Kunststoff-, Metall-, Pharma-, Papier-, und Textilindustrie; inklusive Handwerksbetriebe wie Schreiner, Maler und jeder, der mit M-Klasse Stäuben in Kontakt kommt.

H-Klasse Sicherheitssauger

Stäube der Staubklasse L, M und H inklusive Asbest (gemäß TRGS 519) können mit dieser Saugerreihe beseitigt werden. Das heißt alle gesundheitsgefährdenden Stäube mit AGW-Werten $< 0,1 \text{ mg/m}^3$, krebserregende Stäube und mit Keimen oder Bakterien kontaminierter Staub. Anwendungsbereiche: Chemie-, Holzverarbeitungs-, Kunststoff-, Metall-, Pharma-, Papier-, und Textilindustrie; inklusive Handwerksbetriebe, wie Dachdecker, Maler und jeder, der mit H-Klasse Stäuben in Kontakt kommt.



ATEX Zone 22 Sicherheitssauger

Stäube aus den Anwendungsbereichen der Staubklassen L, M und H inklusive explosionsgefährlicher Stäube können mit dieser Saugerreihe beseitigt werden.

Dies umfasst alle gesundheitsgefährdenden und/oder explosionsgefährliche Stäube mit AGW-Werten $> 0,1 \text{ mg/m}^3$ und/oder explosionsgefährliche Stäube, krebserregende Stäube und Staub, der mit Keimen oder Bakterien in der ATEX Zone 22 (früher Zone 11) kontaminiert ist.

Anwendungsbereiche: Chemie-, Holzverarbeitungs-, Kunststoff-, Metall-, Pharma-, Papier- und Textilindustrie; inklusive Handwerksbetriebe, wie Dachdecker, Maler, Bäcker und jeder, der in einem Umfeld der ATEX Zone 22 arbeitet.



. . . doch damit nicht genug: Industrielle Absauglösungen von Nilfisk Industrial Vacuum Solutions

Industriesauger und industrielle Absaugtechnik von Nilfisk Industrial Vacuum Solutions sind speziell an anspruchsvollste Anforderungen im gewerblichen und industriellen Produktionsumfeld angepasst und runden das Sauger-Produktportfolio von Nilfisk-ALTO ab.

Wechselstrom-Industriesauger für vielfältigste Anwendungen

Diese Industriesauger sind für anspruchsvolle Reinigungsaufgaben in gewerblichen und industriellem Umfeld unter Berücksichtigung von Kundenanforderungen entwickelt worden – hochmobil, sicher, belastbar und wirtschaftlich. Diese Industriesauger werden von einem, zwei oder sogar drei saugstarken Wechselstrom-Turbinen angetrieben.



▲ 118

▲ S2B

▲ S2 L40

▲ S3 L100 LC

Universelle Drehstrom-Industriesauger

Einsetzbar sind die schweren Industriesauger in Bereichen wie der Metall- und Chemieindustrie, dem Baugewerbe, der Gummi-, Kunststoff- und porzellanverarbeitenden Industrie, der Lebensmittelbranche, der Textilindustrie, im Verpackungsbereich sowie in Werkshallen aller Art. Ausgestattet sind diese Nass-/Trockensauger mit leistungsstarken Seitenkanalverdichtern, somit sind diese Maschinen ideal geeignet für den Dauereinsatz – 24 Stunden am Tag, 7 Tage die Woche.



▲ CTS 40

▲ T40W

▲ 3707 / 10

Nilfisk-Industrial-Vacuum-Solution White Line

Hygiene, Qualität, Sicherheit und Zuverlässigkeit sind die Hauptattribute, der White Line Serie. Diese Sauger finden vor allem in der Pharma-, Chemischen- und der Nahrungsmittelindustrie Verwendung, wenn es um das Absaugen und Wiederverwerten von Pulver und Verpackungsabfällen geht. Weiterhin sind diese Maschinen ideal für Absaug- und Reinigungsaufgaben in der Laser-Technik.



▲ VHW 200


▲ VHW421

▲ R104

XtremeClean – äußerst effizient und komplett vollautomatisch

Nilfisk-ALTO bietet das bewährte und beeindruckende vollautomatische Filterabreinigungssystem **XtremeClean**. Extrem effizient und vollautomatisch. Eine der innovativsten und besten Technologien am Markt. Während Sie arbeiten wird der Filter automatisch alle 15 oder 30 Sekunden, ohne eine Unterbrechung der Leistung, abgereinigt. Sie konzentrieren sich auf Ihre Arbeit, **XtremeClean** überwacht die Filterabreinigung, damit die konstant hohe Saugleistung gewährleistet bleibt.

XtremeClean



Kraftvolle Luftströme reinigen den Filter ohne das Filtermaterial zu belasten und gewährleisten konstant hohe Saugleistung – dies ist die XtremeClean Filterabreinigungstechnologie.

Diese innovative Technologie bietet Ihnen eine vollautomatische Filterabreinigung, wobei die maximale Leistung während der Arbeit erhalten bleibt. Diese XtremeClean Technologie, verfügbar im ATTIX 7 und auch im ATTIX 560 XC, basiert auf einer durch ein Ventil gesteuerten Lösung, bei der ein starker Luftstrom in entgegengesetzter Richtung eine Hälfte des Filterelements abreinigt, während Sie mit der anderen Hälfte weiter arbeiten. Das Ventil steuert das Einströmen der Umgebungsluft in entgegengesetzter Richtung durch das Filterelement. Der sehr kräftige Luftstrom reinigt die Verschmutzung aus der Filterhälfte ab und gewährleistet damit eine konstante Saugleistung.



Filterabreinigung auf hohem Niveau durch eine servomotorgesteuerte Y-Klappe – XtremeClean Technologie.

Diese XtremeClean Technologie mit Y-Klappe, wird bei der ATTIX 9 Reihe angewendet. Es basiert auf einer servomotorgesteuerten Y-Klappe, wobei die komplette Filteroberfläche während der Anwendung verwendet wird. Dies gewährleistet eine noch längere Lebensdauer und höhere Effizienz – ohne Unterbrechung. Ein Leistungsverlust durch das Verstopfen des Filters ist daher ausgeschlossen. Die perfekte Lösung für unsere zweimotorigen Sauger.



XtremeClean Technologie für die Zukunft – Optimiertes Behältervolumen und vollautomatische Filterabreinigung mit Nano-Technologie.

Kompakte Bauweise und hohe Leistung sind die Hauptmerkmale der heutigen **XtremeClean** Generation, die in der ATTIX 30, 40 und 50 Reihe angewendet wird. Mit dem Ziel, durch die vollautomatische Filterabreinigung neue Standards festzulegen, werden zwei gebogene Flachfilter mit Nano-Technologie zur besseren Befüllung des Behälters eingesetzt. Dadurch wird eine noch höhere Effizienz erreicht. Eine Servomotor gesteuerte Y-Klappe gewährleistet eine kontrollierte Abreinigung mit Rückluftführung – ohne spürbaren Leistungsverlust während der Anwendung.


Push&Clean – eine schnelle und einfache Möglichkeit zur Filterabreinigung

Bei der täglichen Reinigungsarbeit kommt es regelmäßig zu Arbeitsunterbrechungen. Die Saugkraft lässt nach und der Filter muss manuell abgereinigt werden, um so wieder die volle, ursprüngliche Saugkraft zu erhalten. Mit **Push&Clean** müssen Sie nur den Einlass schließen oder den Schlauch zuhalten und gleichzeitig die Filterabreinigungstaste betätigen. Ein kräftiger Luftstrom reinigt den Filter ohne mechanischen Schaden und Sie können sofort danach mit voller Leistung weiterarbeiten.

Konstant hohe Leistung – Push&Clean Technologie für schnelle und einfache Filterabreinigung.

Die **Push&Clean** Technologie bietet eine schnelle und einfache Reinigung des Filterelements. Einfach während des Betriebs das Einlass-Fitting oder den Schlauch zuhalten (1) und die Abreinigungstaste betätigen (2). Die Außenluft strömt durch den Filter in entgegengesetzter Richtung in den Behälter. Die Verschmutzung wird kräftig vom Filterelement abgeblasen und die Leistung ist vollständig wiederhergestellt. Dies ist eine komfortable und sehr leistungsfähige, aber schonende Art, den Filter zu säubern.

Push&Clean



Moderne Vliesfiltertechnologien

Die fortschrittliche Nano-Technologie unserer Filtersysteme gewährleisten die konstant hohe Leistung der Nilfisk-ALTO Nass-/Trockensauger.

NanoFilter – Verfeinerte Oberfläche

Um die bekannt hohe Leistung der Nilfisk-ALTO Nass-/Trockensauger zu erweitern, ist die verbesserte Nanotechnologie in unsere Reihe der Filterelemente zusammen mit einem überarbeiteten Design eingeführt worden. Fast alle Filterelemente in unserer Reihe der **XtremeClean** Maschinen verwenden jetzt ein Nanofaser Vliesmaterial mit geprägter Struktur. In Kombination mit den starken, umgekehrten Luftimpulsen verhindert es ein tiefes Penetrieren des Staubes im Filter und damit den Verlust der Leistung. Sie werden eine eindrucksvolle Filterabreinigung erleben, die Ihnen hohe Leistungsfähigkeit bei der täglichen Arbeit garantiert – sogar in der Feinstaub-Anwendung. Wie immer haben die Nilfisk-ALTO Vliesfilter einen hohen Abscheidungsgrad (mindestens 99,9 %) und sind auswaschbar, um die Wartungskosten niedrig zu halten.

NanoFilter



Eigenschaften – innovativ, funktionell und kompromisslos

Entwickelt um professionellen Reinigungsaufgaben, sowie dem Anspruch an eine hohe Saugleistung gerecht zu werden. Diese Maschinen bestehen durch ein sehr geringes Arbeitsgeräusch bei konstant hoher Leistung und einem halb- oder vollautomatischen Filterabreinigungssystem.

Multifit

Dank des universellen Nilfisk-ALTO Anschluss-Systems „Multifit“ und einer umfangreichen Zubehörpalette findet der Anwender für jeden Einsatz das passende Zubehör. Multifit ist so konzipiert, dass alle Saugschläuche ohne zusätzlichen Aufwand am Sauger anschließbar sind, egal ob der Durchmesser 27, 32, 36, 38 oder 50 mm beträgt. Bei den meisten Saugern ist der Multifit-Einlass so ausgeführt, dass durch die antistatische Vorbereitung die Wahlmöglichkeit zwischen universellen und antistatischen Schläuchen gegeben ist.

Vorteile:

- Hohe Flexibilität
- Für jeden Einsatz das passende Zubehör
- Anpassung des Saugschlauchdurchmessers an das Sauggut




Antistatisch

Bedingt durch die enormen Geschwindigkeiten der Staubteilchen und der daraus resultierenden Reibung, entstehen im Saugschlauch immer wieder elektrostatische Ladungen, die sich unter Funkenbildung entladen können. Diese Entladungen bewirken zum einen für den Bediener unangenehme Stromschläge, zum anderen können die entstehenden Funken explosive Stoffe entzünden. Die Funktion „Antistatisch“ der Nilfisk-ALTO Sauger (elektrisch leitendes Einlassfitting mit Verbindung zum Erdungsleiter) ermöglicht bei Verwendung von elektrisch leitenden Saugschläuchen (antistatisch) die sofortige Ableitung statischer Ladungen. So werden auch elektrostatische Anziehungskräfte vermieden, welche die Verschmutzung des Saugschlauches verstärken.

Vorteile:

- Keine gefährliche Funkenbildung im Saugschlauch
- Keine unangenehmen Stromschläge für den Benutzer
- Geerdeter Saugschlauch verhindert die Ablagerung von Schmutz



Einschaltautomatik

Mit der Nilfisk-ALTO Einschaltautomatik „Auto-On-Off“ ausgestattete Sauger sind besonders geeignet für den Betrieb mit Elektro- und pneumatischen Werkzeugen (Sonderzubehör Airbox erforderlich). Durch den Anschluss des Werkzeuges am Sauger wird der Staub direkt am Ort der Entstehung abgesaugt. Der Sauger schaltet sich automatisch mit dem Werkzeug ein und aus. „Auto-On-Off“ ist serienmäßig kombiniert mit einer elektronischen Nachlaufsteuerung, so dass eine vollständige Entleerung des Saugschlauches gewährleistet ist und die stufenlose Saugkraftregulierung die Leistung an die Saugaufgabe anpasst.

Vorteile:

- Einfaches Handling durch stufenlose Saugkraftregulierung
- Reduziertes Arbeitsgeräusch mit geringerem Energieverbrauch
- Angeschlossene Werkzeuge saugen sich nicht an der Oberfläche fest



Geprüfte Sicherheit

Sämtliche Nass-/Trockensauger aus dem Hause Nilfisk-ALTO tragen das Siegel geprüfte Sicherheit (GS-Zeichen) Dadurch wird bescheinigt, dass unsere Produkte den Anforderungen des Geräte- und Produktsicherheitsgesetz (GPSG) entsprechen.




Softstart

Ein sanfter Anlauf des Motors verringert die Anlaufströme und verlängert die Lebensdauer der Motoren.

Vorteile:

- Verringerung der Anlaufströme
- Verlängerung der Lebensdauer



Flowsensor

Entsprechend der Sicherheitsvorschriften für Sicherheitssauger muss der Luftstrom im Saugschlauch immer mindestens 20 m/s betragen, damit der Staub vollständig in den Behälter transportiert wird. Diese Funktion gilt es zu überwachen. Bei Unterschreitung muss durch ein akustisches oder optisches Signal gewarnt werden. Die von Nilfisk-ALTO patentierte „Flowsensor“-Technik, die in allen Sicherheitssaugern der Klasse M, H und Zone 22 verwendet wird, misst elektronisch mittels zweier Thermistoren direkt den Luftstrom. So kann in allen Betriebszuständen die Luftgeschwindigkeit exakt bestimmt werden – abhängig vom Einsatz der Saugschläuche mit verschiedenen Durchmessern und/oder Spannungsschwankungen. Außerdem wird der Luftstrom auch dann zuverlässig gemessen, wenn die volle Saugleistung nicht benötigt wird.



Vorteile:

- Erhöhte Arbeitssicherheit durch Einhaltung der Luftgeschwindigkeit
- Längere Lebensdauer und weniger Wartung durch elektronische Bauteile
- Leichtere Handhabung durch stufenlose Saugkraftregulierung
- Geräuschreduzierung und Energieeinsparung, wenn die maximale Leistung nicht benötigt wird
- Zuverlässige Technik auch bei Spannungsschwankungen und/oder verschiedenen Saugschlauchdurchmessern

System EC

Das „System EC“ ist ein von Nilfisk-ALTO entwickelter Antrieb mit elektronisch kommutiertem Gleichstrommotor. Die Weiterentwicklung besteht darin, dass der Motor elektronisch gesteuert wird und deshalb auf Kohlebürsten verzichtet werden kann.

Vorteile:

- Kollektorloser Motor – Kohlebürsten sind überflüssig
- Sanfter Anlauf
- Verschleißarmer Betrieb
- Kein Bürstenfeuer
- Lebensdauer des Motors ca. 10 Mal höher als bei Universal-Kollektormotoren
- Zündquellenfreie Bauart, deshalb geeignet zum Einbau in Geräte der Bauart Zone 22
- Maximaler Gesamtwirkungsgrad um ca. 12% höher als bei herkömmlichen Universal-Kollektormotoren
- Überlastungsschutz für Motor und Elektronik



SALTIX 10 – Trockensauger



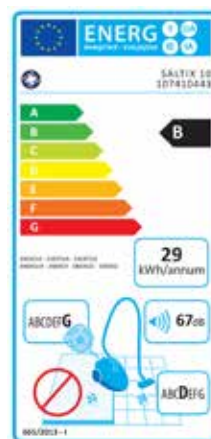
◀ Der komplette Sauger, inklusive Saugschlauch und Handrohr, kann einfach und sicher mit einer Hand getragen werden.

Eine tolle Eigenschaft ist das abnehmbare Kabel, das den Kabelwechsel deutlich erleichtert.



Ihre zuverlässige Entscheidung für den täglichen Gebrauch

- Der leistungsstarke Motor und die hochwertige Bodendüse sorgt für eine hervorragende Effizienz. Das ausgeklügelte Design des SALTIX 10 stellt sicher, dass Sie sich auf diese Maschine Tag für Tag verlassen können.
- Der optional erhältliche HEPA-Filter gewährleistet eine höhere Filtration, falls dies benötigt wird.



| TECHNISCHE DATEN | SALTIX 10 |
|--|-----------------------------|
| Energieeffizienzklasse | B |
| Durchschnittlicher Energieverbrauch (kWh/Jahr) | 29 |
| Hartbodenreinigungs-kategorie | D |
| Staubemissionsklasse | G |
| Schallleistungspegel (dB(A) IEC/EN 60335-2-69) | 67 |
| Luftmenge (l/min.) | 1980 |
| Unterdruck (mbar/kPa) | 220/22 |
| Leistung P _{max} (W) | 900 |
| Leistung P _{IEC} (W) | 915 |
| Behältervolumen (l) | 10 |
| Filtersackvolumen (l) | 8 |
| Netzanschluss (V/~ /Hz) | 230/1/50-60 |
| Abmessungen L x B x H (mm) | 395 x 340 x 390 |
| Gewicht (kg) | 5,2 |
| Kabellänge (m) | 10 |
| EIGENSCHAFTEN | |
| Dual-Filter-System | ● |
| Aufprallschutz am Vorderrad | ● |
| Saugkraftregulierung am Handrohr | ● |
| Kabel- und Düsenhalterung | ● |
| LIEFERUMFANG | |
| Saugschlauch (m) | 147 0765 500 [Ø 32 x 2,5 m] |
| Verlängerungsrohre, Aluminium, 2 x 0,5 m | 011 6431 500 |
| Textilfilter | 147 1432 500 |
| Papier-Filter-sack, 10 Stück* | 140 8618 000 |
| Motorschutzfilter | 147 0670 500 |
| Universalbodendüse | 140 6700 570 |
| Saugbürste | 140 8244 500 |
| Fugendüse | 147 0146 500 |
| Abnehmbares Netzkabel, 10 m | 107402676 |
| ARTIKEL-NR. | 107410443 |
| PREIS € OHNE MWST: | 259,00 |



Der MAXXI II ist die ideale Lösung zum Saugen von Flüssigkeiten und auch grobem Schmutz. Das neuartige Duale Filtersystem bietet Ihnen die notwendige Flexibilität für die unterschiedlichsten Reinigungsaufgaben. Ein Umrüsten zwischen Nass- und Trockeneinsatz ist nicht mehr notwendig.

Der MAXXI II 55 und der MAXXI II 75 verfügen zusätzlich zur Kippentleerung über einen transparenten Ablassschlauch. So lässt sich jederzeit der Füllstand erkennen und der Behälter lässt sich schnell und sauber entleeren.

Der Motorkopf kann in geöffneter Position fixiert werden, so kann beispielsweise der Behälter über Nacht restlos austrocknen.



Universell einsetzbar – egal ob in der Nass- oder Trockenanwendung – jederzeit die ideale Lösung

- Neuartiges Duales Filtersystem.
- Unterschiedliche Entleerungsmöglichkeiten.
- Leicht zu öffnender und fixierbarer Motorkopf.
- Umfangreiches Zubehör erhältlich.



| TECHNISCHE DATEN | MAXXI II 35-1 | MAXXI II 55-1 | MAXXI II 55-2 | MAXXI II 75-2 |
|------------------------------------|-------------------------------|-------------------------------|-------------------------------|------------------------------|
| Luftmenge (l/min.) | 2880 | 2880 | 4320 | 4320 |
| Unterdruck (mbar/kPa) | 200/20 | 200/20 | 210/21 | 210/21 |
| Leistung P _{max} (W) | 1350 | 1350 | 2500 | 2500 |
| Leistung P _{IEC} (W) | 1250 | 1250 | 2400 | 2400 |
| Arbeitsgeräusch (dB(A)) | 62 | 64 | 66 | 66 |
| Behälterinhalt (l) | 35 | 55 | 55 | 75 |
| Filtertütenkapazität (l) | 18,2 | 28,1 | 28,1 | 44,4 |
| Netzanschluss (V~/Hz) | 230/1/50 | 230/1/50 | 230/1/50 | 230/1/50 |
| Behältermaterial | Kunststoff | Kunststoff | Kunststoff | Kunststoff |
| Abmessungen L x B x H (mm) | 460 x 420 x 740 | 840 x 620 x 1000 | 840 x 620 x 1000 | 840 x 620 x 1000 |
| Gewicht (kg) | 12,5 | 24,5 | 25,5 | 28 |
| Kabellänge (m) | 10 | 10 | 10 | 10 |
| EIGENSCHAFTEN | | | | |
| Einfaches Entleeren | ● | ● | ● | ● |
| Kippbarer Behälter | | ● | ● | ● |
| Dual Filter | ● | ● | ● | ● |
| Zwei Motoren | | | ● | ● |
| Ablassschlauch | | ● | ● | ● |
| Zubehör- und Kabelhalterung | | ● | ● | ● |
| LIEFERUMFANG | | | | |
| Saugschlauch | 107407308 [Ø32 mm x 1,9 m] | 107407336 [Ø40 mm x 2,5 m] | 107407336 [Ø40 mm x 2,5 m] | 107407336 [Ø40 mm x 2,5m] |
| Verlängerungsrohre, Edelst., 2 St. | 107407309 [Ø32] | 107407337 [Ø40] | 107407337 [Ø40] | 107407337 [Ø40] |
| Bodendüse mit Bürsten | 107407311 [Ø32] | 107407339 [Ø40] | 107407339 [Ø40] | 107407339 [Ø40] |
| Bodendüse mit Gummilippen | 107407310 [Ø32] | 107407338 [Ø40] | 107407338 [Ø40] | 107407338 [Ø40] |
| Saugpinsel | 107407312 [Ø32] | | | |
| Fugendüse | 107407334 [Ø32] | 107408850 [Ø40] | 107408850 [Ø40] | 107408850 [Ø40] |
| Filterkassette | 107407297 | 107407300 | 107407300 | 107407300 |
| Nassfilter | 107407299 | 107407302 | 107407302 | 107407302 |
| ARTIKEL-NR. | 107405165 | 107405166 | 107405167 | 107405169 |
| PREIS € OHNE MWST. | 249,00 | 489,00 | 559,00 | 589,00 |

AERO – Nass-/Trockensauger



Die AERO 21 / AERO 21 INOX Maschinen verfügen über ein kompaktes Design sowie über einfach zu bedienende Funktionen – die ideale Wahl, wenn es um kleine Reinigungsaufgaben in Werkstätten oder beim Kunden vor Ort geht. Die 20 Liter Sauger überzeugen durch eine hohe Saugleistung und sind optional mit einem Edelstahl-Behälter erhältlich.



Mehrere mögliche Positionen zur Unterbringung der Saugrohre und des Saugschlauches machen den Transport und die Lagerung sicher und zuverlässig.

Push&Clean

Hohe Arbeitsleistung bei niedriger Geräuschemission – alles in einem Gerät

- Multifit-Zubehörsystem für höchste Flexibilität während dem Einsatz.
- Auswaschbares PET Vlies- Filterelement mit einem Abscheidegrad von mind. 99,9%.



| TECHNISCHE DATEN | AERO 21-01 PC | AERO 21-01 PC INOX | AERO 21-21 PC | AERO 21-21 PC INOX |
|---|-----------------------|-----------------------|-----------------------|-----------------------|
| Luftmenge (l/min.) | 3600 | 3600 | 3600 | 3600 |
| Unterdruck (mbar/kPa) | 210/21 | 210/21 | 210/21 | 210/21 |
| Leistung P _{max} (W) | 1250 | 1250 | 1250 | 1250 |
| Leistung P _{IEC} (W) | 1000 | 1000 | 1000 | 1000 |
| Arbeitsgeräusch (dB(A)) | 64 | 64 | 64 | 64 |
| Behälterinhalt (l) | 20 | 20 | 20 | 20 |
| Netzanschluss (V/~/Hz) | 230/1/50-60 | 230/1/50-60 | 230/1/50-60 | 230/1/50-60 |
| Abmessungen L x B x H (mm) | 375 x 385 x 505 | 390 x 400 x 525 | 375 x 385 x 505 | 390 x 400 x 525 |
| Gewicht (kg) | 7,5 | 8,5 | 7,5 | 8,5 |
| Kabellänge (m) | 5 | 5 | 5 | 5 |
| Hauptfilterfläche (cm ²) | 3000 | 3000 | 3000 | 3000 |
| EIGENSCHAFTEN | | | | |
| Filterabreinigungssystem | Push&Clean | Push&Clean | Push&Clean | Push&Clean |
| Blasfunktion | ● | ● | ● | ● |
| Zubehör- und Werkzeugablage | ● | ● | ● | ● |
| Werkzeugablage | ● | ● | ● | ● |
| Gerätesteckdose mit Einschaltautomatik | | | ● | ● |
| Behälter mit Handgriff | | ● | ● | ● |
| Schlauchhalterung | | | ● | ● |
| Behälter aus Edelstahl | | ● | | ● |
| LIEFERUMFANG | | | | |
| Saugschlauch | 107405600 [Ø32 x 1,9] | 107405600 [Ø32 x 1,9] | 107405599 [Ø32 x 2,5] | 107405599 [Ø32 x 2,5] |
| Verlängerungsrohre aus Aluminium, Ø36, 2 Stück | | 107400032 | 107400032 | 107400032 |
| Verlängerungsrohre aus Kunststoff, Ø36, 2 Stück | 40696 | | | |
| Vlies-Filtersack, 4 Stück* | 302002404 | 302002404 | 302002404 | 302002404 |
| Filterelement PET, Ø185 x 140 mm | 302000490 | 302000490 | 302000490 | 302000490 |
| Universaldüse, Kunststoff, 115 mm | 14295 | 14295 | 14295 | 14295 |
| Bodendüse, 300 mm | 107402706 | 107402706 | 107402706 | 107402706 |
| Fugendüse Kunststoff, 200 mm | 29541 | 29541 | 29541 | 29541 |
| Werkzeugadapter mit Saugkraftregulierung | | | 107409977 | 107409977 |
| ARTIKEL-NR. | 107406600 | 107406602 | 107406601 | 107406603 |
| PREIS € OHNE MWST. | 129,00 | 169,00 | 179,00 | 209,00 |



Die AERO 26 / AERO 31 sind die Maschinen der AERO-Baureihe mit der besten Ausstattung. Der Fokus liegt klar auf den Anforderungen und Anwendungen unserer Kunden. Es sind leichte und sehr robuste Maschinen – ideal für Heimwerker und Profi. Diese Sauger verfügen über ein ergonomisches Design, innovative Ausstattung und zahlreiche Möglichkeiten das Zubehör an der Maschine zu verstauen. Der AERO 26-01 PC X verfügt über eine automatische Kabelaufwicklung.

Für konstant hohe Saugleistung.

Die Push&Clean Technologie ermöglicht eine schnelle und einfache Reinigung der PET-Filterelemente. Blockieren Sie mit der flachen Hand den Einlass. Durch mehrmaliges Betätigen des Push&Clean Knopfes wird der Luftstrom umgekehrt und das Filterelement sanft, aber effizient abgereinigt. Innerhalb kürzester Zeit erreichen Sie so wieder die gewohnte, volle Saugleistung Ihres AERO-Saugers.



Push&Clean



| TECHNISCHE DATEN | AERO 26-01 PC X | AERO 26-21 PC | AERO 31-21 PC INOX | AERO 26-2L PC |
|--|-----------------------|-----------------------|-----------------------|-----------------------|
| Luftmenge (l/min.) | 3600 | 3600 | 3600 | 3700 |
| Unterdruck (mbar/kPa) | 210/21 | 210/21 | 210/21 | 235/23,5 |
| Leistung P _{max} (W) | 1250 | 1250 | 1250 | 1500 |
| Leistung P _{IEC} (W) | 1000 | 1000 | 1000 | 1200 |
| Arbeitsgeräusch (dB(A)) | 64 | 64 | 64 | 64 |
| Behälterinhalt (l) | 25 | 25 | 30 | 25 |
| Netzanschluss (V/~ /Hz) | 230/1/50-60 | 230/1/50-60 | 230/1/50-60 | 230/1/50-60 |
| Abmessungen L x B x H (mm) | 375 x 392 x 530 | 375 x 392 x 530 | 390 x 400 x 635 | 375 x 392 x 530 |
| Gewicht (kg) | 9 | 9 | 10,5 | 9 |
| Kabellänge (m) | 5 | 5 | 5 | 7,5 |
| Hauptfilterfläche (cm ²) | 3000 | 3000 | 3000 | 3000 |
| EIGENSCHAFTEN | | | | |
| Filterabreinigungssystem | Push&Clean | Push&Clean | Push&Clean | Push&Clean |
| Zubehör- und Kabelaufnahme | ● | ● | ● | ● |
| Werkzeugablage | ● | ● | ● | ● |
| Blasfunktion | ● | ● | ● | ● |
| Automatische Kabelaufwicklung | ● | | | |
| Gerätesteckdose mit Einschaltautomatik | | ● | ● | ● |
| SoftStart | | | | ● |
| Drehzahlregulierung | | | | ● |
| Behälter aus Edelstahl | | | ● | |
| LIEFERUMFANG | | | | |
| Saugschlauch | 107405600 [Ø32 x 1,9] | 107406115 [Ø32 x 3,5] | 107406115 [Ø32 x 3,5] | 107409976 [Ø32 x 3,5] |
| Verlängerungsrohre verchromt, Ø36, 2 Stück | | 302000529 | 302000529 | 302000529 |
| Teleskoprohr, verchromt | 107402654 | | | |
| Vlies-Filtersack, 4 Stück* | 302002404 | 302002404 | 302002404 | 302002404 |
| Filterelement PET, Ø185 x 140 mm | 302000490 | 302000490 | 302000490 | 302000490 |
| Bodendüse, 300 mm | | 107402706 | 107402706 | 107402706 |
| Kombi-Düse, Kunststoff, 260 mm | 302002365 | | | |
| Universaldüse, Kunststoff, 115 mm | 14295 | 14295 | 14295 | 14295 |
| Saugbürste | 302002509 | 302002509 | 302002509 | 6086 |
| Fugendüse, 200 mm | 29541 | 29541 | 29541 | 29541 |
| Werkzeugadapter mit Saugkraftregulierung | | 107409977 | 107409977 | 107409977 |
| Zubehörnetz | 107410033 | 107410033 | 107407191 | |
| Werkzeugbox | | | | 107409980 |
| ARTIKEL-NR. | 107406605 | 107406606 | 107406607 | 107406608 |
| PREIS € OHNE MWST. | 239,00 | 259,00 | 309,00 | 339,00 |

● Standard
*1 Stück im Lieferumfang erhalten

Unverbindliche Preisempfehlung ohne MwSt.

**Nilfisk-ALTO
bietet ein breites
Produktprogramm mit
vielen interessanten
Eigenschaften**



ATTIX Nass-/ Trockensauger

ATTIX 965-21 SD XC

Modellname/Behältervolumen

ATTIX 7 = ca. 70 Liter
ATTIX 9 = ca. 70 Liter

Motortyp

5 = Standardmotor
6 = Standardmotor mit Filterabreinigungssystem
9 = EC-Motor

Behälterart

1 = Kippbar
5 = Absetzbarer Behälter

Saugertyp

0 = Basistyp
1 = Gerätesteckdose
2 = Einschaltautomatik mit Gerätesteckdose
6 = Wassersauger (mit automatischer Entleerung per Tauchpumpe)
7 = Feuerwehrsauger (wie Wassersauger, jedoch feuerspezifische Ausstattung inkl. D-Box)

Staubklasse

1 = Standard
M = M + L
H = H + M + L + Asbest*
M/B1 = M + L + Zone 22

Filterabreinigungs- & Entsorgungskonzept

XC = XtremeClean – Vollautomatisches Filterabreinigungssystem
PC = Push&Clean – Halbautomatisches Filterabreinigungssystem
SD = Absetzbarer Behälter

Spezialtypen

EC = Bürstenloser EC-Motor
Type 22 = Sauger nach ATEX für Zone 22

Abb.: ATTIX 965-21 SD XC



XtremeClean

Push&Clean

NanoFilter

SilentPower

DualFilter

ATTIX 30 – Nass-/Trockensauger Wechselstrom



Der ATTIX 30 strotzt vor Leistung und ist dennoch so kompakt, dass Sie ihn überall dorthin mitnehmen können, wo Sie die unerwünschten Spuren Ihrer Arbeit entfernen möchten. Durch das ergonomische Design und das geringe Arbeitsgeräusch ist dieser Nass-/Trockensauger speziell für den mobilen Einsatz konzipiert worden.

Der auswaschbare PET Vliesfilter und die halb-automatische Filterabreinigung Push&Clean sorgen für geringere Arbeitsunterbrechungen, hohe Saugleistung und geringeren Wartungsaufwand.



Push&Clean

Eine zuverlässige Wahl für den täglichen Einsatz

- SilentPower – Leistung, die man sieht, aber nicht hört.
- Multifit-Zubehörsystem für höchste Flexibilität während dem Einsatz.
- Auswaschbares PET Vlies-Filterelement mit einem Abscheidegrad von mind. 99,9%.



| TECHNISCHE DATEN | ATTIX 30-01 NEU | ATTIX 30-01 PC NEU | ATTIX 30-11 PC NEU |
|--|----------------------------|----------------------------|----------------------------|
| Luftmenge (l/min.) | 3700 | 3700 | 3700 |
| Unterdruck (mbar/kPa) | 250/25 | 250/25 | 250/25 |
| Leistung P _{max} (W) | 1500 | 1500 | 1500 |
| Leistung P _{IEC} (W) | 1200 | 1200 | 1200 |
| Arbeitsgeräusch (dB(A)) | 59 | 59 | 59 |
| Behältervolumen (l) | 30 | 30 | 30 |
| Netzanschluss (V/~/Hz) | 230/1/50-60 | 230/1/50-60 | 230/1/50-60 |
| Abmessungen L x B x H (mm) | 450 x 380 x 595 | 450 x 380 x 595 | 450 x 380 x 595 |
| Gewicht (kg) | 10 | 10 | 10 |
| Kabellänge (m) | 7,5 | 7,5 | 7,5 |
| EIGENSCHAFTEN | | | |
| Filterabreinigungssystem | | Push&Clean | Push&Clean |
| Handrohr mit Saugkraftregulierung | ● | ● | ● |
| Zubehör- und Kabelhalterung | ● | ● | ● |
| Softstart | | | ● |
| Antistatisch | | | ○ vorbereitet |
| Gerätesteckdose | | | ● |
| LIEFERUMFANG | | | |
| Saugschlauch | 107409976 [Ø32 mm x 3,5 m] | 107409976 [Ø32 mm x 3,5 m] | 107409976 [Ø32 mm x 3,5 m] |
| Verlängerungsrohre, Aluminium, 2 x 0,5 m | 107400032 [Ø36] | 107400032 [Ø36] | 107400032 [Ø36] |
| Vlies-Filtersack, 5 Stück* | 302004000 | 302004000 | 302004000 |
| Filterelement, PET, Ø185 x 140 mm | 302000490 | 302000490 | 302000490 |
| Universaldüse, Kunststoff, 115 mm | | | 14295 |
| Nass-Trockendüse, Kunststoff, 300 mm | 107402706 | 107402706 | 107402706 |
| Bürstendüse, Kunststoff, 230 mm | | | 6086 |
| Fugendüse, Kunststoff 300 mm | 6084 | 6084 | 6084 |
| Werkzeugadapter | | | 60916 |
| ARTIKEL-NR. | 107413590 | 107413591 | 107413592 |
| PREIS € OHNE MWST. | 279,00 | 299,00 | 349,00 |



◀ Die eingebaute Aufbewahrungsmöglichkeit für Zubehör und Netzkabel vereinfachen die Handhabung und Sie haben das Zubehör jederzeit sofort griffbereit.

Beide Modelle des ATTIX 30-21 verfügen über eine Gerätesteckdose mit Einschaltautomatik für die Verwendung von Elektrowerkzeugen. Durch die Saugkraftregulierung läßt sich das Gerät an jede Reinigungsaufgabe problemlos anpassen.

Die neueste Generation von XtremeClean, dem vollautomatischen Filterabreinigungssystem, erhöht die Effizienz und verringert den Wartungsaufwand. Der auswaschbare PET Nanofaserfilter und das Filterabreinigungssystem schützen Sie vor unerwünschten Arbeitsunterbrechungen.



**Push&Clean
XtremeClean**



| TECHNISCHE DATEN | ATTIX 30-21 PC | ATTIX 30-21 XC |
|--|-----------------------------------|-----------------------------------|
| Luftmenge (l/min.) | 3700 | 3700 |
| Unterdruck (mbar/kPa) | 250/25 | 250/25 |
| Leistung P _{max} (W) | 1500 | 1500 |
| Leistung P _{IEC} (W) | 1200 | 1200 |
| Arbeitsgeräusch (dB(A)) | 59 | 59 |
| Behältervolumen (l) | 30 | 30 |
| Netzanschluss (V/~/Hz) | 230/1/50-60 | 230/1/50-60 |
| Abmessungen L x B x H (mm) | 450 x 380 x 595 | 450 x 380 x 595 |
| Gewicht (kg) | 10 | 11 |
| Kabellänge (m) | 7,5 | 7,5 |
| EIGENSCHAFTEN | | |
| Filterabreinigungssystem | Push&Clean | XtremeClean |
| Handrohr mit Saugkraftregulierung | ● | |
| Zubehör- und Kabelhalterung | ● | ● |
| Softstart | ● | ● |
| Antistatisch | ○ vorbereitet | ○ vorbereitet |
| Gerätesteckdose mit Einschaltautomatik | ● | ● |
| Drehzahlregulierung | ● | ● |
| Automatische Füllstandsabschaltung | | ● |
| LIEFERUMFANG | | |
| Saugschlauch | 302000473 [Ø32 mm x 3 m] | 25537 [Ø36 mm x 4 m] |
| Verlängerungsröhre, 2 x 0,5 m | 302000529 [Ø36] verchromter Stahl | 302000529 [Ø36] verchromter Stahl |
| Gebogenes Handrohr, verchromter Stahl | | 302000528 [Ø36] |
| Vlies-Filtersack, 5 Stück* | 302004000 | |
| Filterelement, PET, Ø185 x 140 mm | 302000490 | |
| Flachfaltenfilter, PET Nanofaser | | 302002842 |
| Entsorgungssack, 5 Stück* | | 302000804 |
| Bodendüse, Kunststoff, 400 mm | 302003666 | 302003666 |
| Fugendüse, Kunststoff 300 mm | 6084 | 6084 |
| Werkzeugadapter | 60916 | 302000535 |
| ARTIKEL-NR. | 107407544 | 107403508 |
| PREIS € OHNE MWST. | 419,00 | 449,00 |

● Standard
* 1 Stück im Lieferumfang erhalten

Unverbindliche Preisempfehlung ohne MwSt.

ATTIX 40 INOX – Nass-/Trockensauger Wechselstrom



◀ Nass oder trocken – wenn kompakte, industrielle Leistung gefordert ist, ist der ATTIX 40 dank des robusten Edelstahlbehälters die ideale Lösung. Einfach zu entleeren und zu säubern, kombiniert mit einer hohen Saugleistung.

Der auswaschbare PET Vliesfilter und die halb-automatische Filterabreinigung Push&Clean sorgen für geringere Arbeitsunterbrechungen, hohe Saugleistung und geringe Wartungskosten.



Push&Clean
XtremeClean

Mit Edelstahlbehälter für hohe Ansprüche an Leistungsfähigkeit, Strapazierfähigkeit und Hygiene

- Edelstahlbehälter.
- SilentPower – Leistung, die man sieht, aber nicht hört.
- Multifit-Zubehörsystem für höchste Flexibilität während dem Einsatz.
- Auswaschbares PET Vlies-Filterelement mit einem Abscheidegrad von mind. 99,9%.



| TECHNISCHE DATEN | ATTIX 40-01 PC INOX NEU | ATTIX 40-21 PC INOX | ATTIX 40-21 XC INOX |
|--|--------------------------------|-----------------------------|-----------------------------|
| Luftmenge (l/min.) | 3700 | 3700 | 3700 |
| Unterdruck (mbar/kPa) | 250/25 | 250/25 | 250/25 |
| Leistung P _{max} (W) | 1500 | 1500 | 1500 |
| Leistung P _{IEC} (W) | 1200 | 1200 | 1200 |
| Arbeitsgeräusch (dB(A)) | 59 | 59 | 59 |
| Behältervolumen (l) | 37 | 37 | 37 |
| Netzanschluss (V/~/Hz) | 230/1/50-60 | 230/1/50-60 | 230/1/50-60 |
| Abmessungen L x B x H (mm) | 450 x 440 x 735 | 450 x 440 x 735 | 450 x 440 x 735 |
| Gewicht (kg) | 13 | 14 | 14 |
| Kabellänge (m) | 7,5 | 7,5 | 7,5 |
| EIGENSCHAFTEN | | | |
| Filterabreinigungssystem | Push&Clean | Push&Clean | XtremeClean |
| Zubehör- und Kabelhalterung | ● | ● | ● |
| Softstart | ● | ● | ● |
| Antistatisch | ○ vorbereitet | ● | ● |
| Gerätesteckdose mit Einschaltautomatik | | ● | ● |
| Drehzahlregulierung | | ● | ● |
| Automatische Füllstandsabschaltung | | | ● |
| LIEFERUMFANG | | | |
| Saugschlauch | 46948 [Ø36 mm x 3 m] | 302001682 [Ø36 mm x 5 m AS] | 302001682 [Ø36 mm x 5 m AS] |
| Verlängerungsröhre, 2 x 0,5 m | 107408074 [Ø36] Edelstahl | | 15546 [Ø36] Edelstahl |
| Gebogenes Handrohr | 46691 [Ø36] Edelstahl | | 46691 [Ø36] Edelstahl |
| Vlies-Filtersack, 5 Stück* | 302004004 | 302004004 | |
| Filterelement, PET, Ø185 x 140 mm | 302000490 | 302000490 | |
| Flachfilter, PET Nanofaser | | | 302002842 |
| Entsorgungssack, 5 Stück* | | | 302000804 |
| Profi-Bodendüse, Kunststoff, 400 mm | 302003666 | | 302003666 |
| Fugendüse, Kunststoff 300 mm | 6084 | | 6084 |
| Werkzeugadapter | | 302000535 | 302000535 |
| ARTIKEL-NR. | 107413593 | 302003415 | 107403512 |
| PREIS € OHNE MWST. | 469,00 | 579,00 | 649,00 |



Der ATTIX 50 wurde speziell auf die Bedürfnisse von Anwendern abgestimmt, die einen wirtschaftlichen Nass-/Trockensauger mit einem großen Behältervolumen benötigen.

Die neueste Generation von XtremeClean, dem vollautomatischen Filterabreinigungssystem, erhöht die Effizienz und verringert die Wartungskosten. Der auswaschbare PET Nanofaserfilter und das Filterabreinigungssystem schützen Sie vor unerwünschten Arbeitsunterbrechungen.



**Push&Clean
XtremeClean**

Große Behälterkapazität für hohe Aufnahmemengen

- SilentPower – Leistung, die man sieht, aber nicht hört.
- Multifit-Zubehörsystem für höchste Flexibilität während dem Einsatz.
- Auswaschbares PET Vlies-Filterelement mit einem Abscheidegrad von mind. 99,9%.



| TECHNISCHE DATEN | ATTIX 50-01 PC | ATTIX 50-21 PC | ATTIX 50-21 XC |
|--|----------------------|-----------------------------|----------------------|
| Luftmenge (l/min.) | 3700 | 3700 | 3700 |
| Unterdruck (mbar/kPa) | 250/25 | 250/25 | 250/25 |
| Leistung P _{max} (W) | 1500 | 1500 | 1500 |
| Leistung P _{IEC} (W) | 1200 | 1200 | 1200 |
| Arbeitsgeräusch (dB(A)) | 59 | 59 | 59 |
| Behältervolumen (l) | 47 | 47 | 47 |
| Netzanschluss (V/~/Hz) | 230/1/50-60 | 230/1/50-60 | 230/1/50-60 |
| Abmessungen L x B x H (mm) | 450 x 380 x 750 | 450 x 380 x 750 | 450 x 380 x 750 |
| Gewicht (kg) | 11 | 11 | 12 |
| Kabellänge (m) | 7,5 | 7,5 | 7,5 |
| EIGENSCHAFTEN | | | |
| Filterabreinigungssystem | Push&Clean | Push&Clean | XtremeClean |
| Zubehör- und Kabelhalterung | ● | ● | ● |
| Softstart | ● | ● | ● |
| Antistatisch | ○ vorbereitet | ● | ○ vorbereitet |
| Gerätesteckdose mit Einschaltautomatik | | ● | ● |
| Drehzahlregulierung | | ● | ● |
| Automatische Füllstandsabschaltung | | | ● |
| LIEFERUMFANG | | | |
| Saugschlauch | 46948 [Ø36 mm x 3 m] | 302001682 [Ø36 mm x 5 m AS] | 25537 [Ø36 mm x 4 m] |
| Verlängerungsrohre, verchromter Stahl, 2 x 0,5 m | 302000529 [Ø36] | 302000529 [Ø36] | 302000529 [Ø36] |
| Gebogenes Handrohr, verchromter Stahl | 302000528 [Ø36] | 302000528 [Ø36] | 302000528 [Ø36] |
| Vlies-Filtersack, 5 Stück* | 302004004 | 302004004 | |
| Filterelement, PET, Ø185 x 140 mm | 302000490 | 302000490 | |
| Flachfilter, PET Nanofaser | | | 302002842 |
| Entsorgungssack, 5 Stück* | | | 302000728 |
| Bodendüse, Kunststoff, 400 mm | 302003666 | 302003666 | 302003666 |
| Fugendüse, Kunststoff 300 mm | 6084 | 6084 | 6084 |
| Werkzeugadapter | | 302000535 | 302000535 |
| ARTIKEL-NR. | 302003411 | 107407545 | 107403510 |
| PREIS € OHNE MWST. | 499,00 | 549,00 | 569,00 |

● Standard
*1 Stück im Lieferumfang erhalten

AS=Antistatisch
Unverbindliche Preisempfehlung ohne MwSt.

ATTIX 50 – Nass-/Trockensauger Wechselstrom



Die Spezialsauger der ATTIX 50-21 Reihe verfügen über eine Gerätesteckdose mit Einschaltautomatik für die Verwendung von Elektrowerkzeugen. Durch die Saugkraftregulierung läßt sich das Gerät an jede Reinigungsaufgabe problemlos anpassen.

Ein HEPA-Abluftfilter und die Motorkühlluftfiltration sorgen für eine geringe Partikelbelastung.

Der EC-Motor ist ein bürstenloser, langlebiger Motor. Ein verschleißarmer Betrieb und die zündquellenfreie Bauweise sind nur zwei von vielen Vorteilen.



Push&Clean

Große Behälterkapazität für hohe Aufnahmemengen

- SilentPower – Leistung, die man sieht, aber nicht hört.
- Multifit-Zubehörsystem für höchste Flexibilität während dem Einsatz.
- Auswaschbares PET Vlies-Filterelement mit einem Abscheidegrad von mind. 99,9%.



HEPA FILTER
99,995 - 99,999 %
FILTRATION

| TECHNISCHE DATEN | ATTIX 50-21 PC EC | ATTIX 50-21 PC CLEAN ROOM |
|--|-----------------------------|-----------------------------|
| Luftmenge (l/min.) | 3200 | 3200 |
| Unterdruck (mbar/kPa) | 230/23 | 230/23 |
| Leistung Pmax (W) | 1400 | 1400 |
| Leistung P1EC (W) | 1100 | 1100 |
| Arbeitsgeräusch (dB(A)) | 60 | 60 |
| Behältervolumen (l) | 47 | 47 |
| Netzanschluss (V~/Hz) | 230/1/50-60 | 230/1/50-60 |
| Abmessungen L x B x H (mm) | 450 x 380 x 750 | 450 x 380 x 750 |
| Gewicht (kg) | 11 | 11 |
| Kabellänge (m) | 7,5 | 7,5 |
| EIGENSCHAFTEN | | |
| Filterabreinigungssystem | Push&Clean | Push&Clean |
| Zubehör- und Kabelhalterung | ● | ● |
| Softstart | ● | ● |
| Antistatisch | ● | ● |
| Gerätesteckdose mit Einschaltautomatik | ● | ● |
| Drehzahlregulierung | ● | ● |
| EC-Motor | ● | ● |
| LIEFERUMFANG | | |
| Saugschlauch | 302001682 [Ø36 mm x 5 m AS] | 302001682 [Ø36 mm x 5 m AS] |
| Vlies-Filtersack | 302004004 | 302004004 |
| Filterelement, PET, Ø185 x 140 mm | 302000490 | |
| Filterelement, H-Klasse, Ø211 x 140 mm | | 302000658 |
| Werkzeugadapter | 302000535 | 302000535 |
| Abluftsammler | | 302003717 |
| Motorkühlluftfilter | | 302003721 |
| ARTIKEL-NR. | 107400411 | 107400412 |
| PREIS € OHNE MWST. | 1.590,00 | 1.840,00 |



◀ Die Lösung für anspruchsvolle Kunden! Konstant hohe Leistung ist durch die automatische Filterabreinigung gewährleistet. Ganz entscheidend beim ATTIX 560-21 XC - er ist so leise, dass man ihn kaum hört. Und das bei einer Bombenleistung. Respekt!

Die XtremeClean-Technik beruht auf einer Ventillösung, die ermöglicht, dass mit dem Luftstrom die eine Hälfte des Filterelements gereinigt wird, während gleichzeitig die andere Hälfte des Filterelements aktiv benutzt wird. Keine Arbeitspausen sind notwendig! Das bewährte XtremeClean sorgt für die vollautomatische Reinigung des Filterelements während des Saugens.



XtremeClean

Kompakt, robust, leistungsstark und dazu extrem geräuscharm

- SilentPower - Leistung, die man sieht, aber nicht hört.
- Multifit-Zubehörsystem für höchste Flexibilität während dem Einsatz.



| TECHNISCHE DATEN | ATTIX 560-21 XC |
|---|---------------------------|
| Luftmenge (l/min.) | 3600 |
| Unterdruck (mbar/kPa) | 230/23 |
| Leistung P _{max} (W) | 1500 |
| Leistung P _{IEC} (W) | 1200 |
| Arbeitsgeräusch (dB(A)) | 57 |
| Behältervolumen (l) | 45 |
| Netzanschluss (V~/Hz) | 230/1/50-60 |
| Abmessungen L x B x H (mm) | 506 x 476 x 655 |
| Gewicht (kg) | 16 |
| Kabellänge (m) | 7.5 |
| EIGENSCHAFTEN | |
| Filterabreinigungssystem | XtremeClean |
| Zubehör- und Kabelhalterung | ● |
| Softstart | ● |
| Antistatisch | ● |
| Gerätesteckdose mit Einschaltautomatik | ● |
| Drehzahlregulierung | ● |
| Automatische Füllstandsabschaltung | ● |
| LIEFERUMFANG | |
| Saugschlauch | 15325 [Ø27 mm x 3,5 m AS] |
| Entsorgungssack | 302000728 |
| Filterelement, PET Nanofaser, Ø275 x 187 mm | 107400562 |
| Werkzeugadapter | 107404520 |
| ARTIKEL-NR. | 302000583 |
| PREIS € OHNE MWST. | 629,00 |

ATTIX 7 – Nass-/Trockensauger Wechselstrom



◀ Der ATTIX 7 ist für Anwender gedacht, die Wert auf eine hohe Kapazität und eine enorm hohe Saugleistung legen. Durch seinen robusten Edelstahlbehälter und sein geringes Arbeitsgeräusch ist er die perfekte Lösung für Ihre Reinigungsaufgabe.

Der qualitativ hochwertige Edelstahlbehälter mit 70 Liter Behältervolumen sowie die Kipp- und Entnahmemöglichkeiten des Behälters vereinfachen dessen Entleerung – sowohl für Flüssigkeiten als auch für Stäube.



XtremeClean

Leistungsstärke, die ihresgleichen sucht

- Edelstahlbehälter mit robustem Fahrwerk.
- SilentPower – Leistung, die man sieht, aber nicht hört.
- Multifit-Zubehörsystem für höchste Flexibilität während dem Einsatz.
- Auswaschbares PET Vlies-Filterelement mit einem Abscheidegrad von mind. 99,9%.




| TECHNISCHE DATEN | ATTIX 751-11 | ATTIX 751-21 |
|--|----------------------|---------------------------|
| Luftmenge (l/min.) | 3600 | 3600 |
| Unterdruck (mbar/kPa) | 230/23 | 230/23 |
| Leistung P _{max} (W) | 1500 | 1500 |
| Leistung P _{IEC} (W) | 1200 | 1200 |
| Arbeitsgeräusch (dB(A)) | 57 | 57 |
| Behältervolumen (l) | 70 | 70 |
| Netzanschluss (V/~/Hz) | 230/1/50-60 | 230/1/50-60 |
| Abmessungen L x B x H (mm) | 605 x 580 x 970 | 605 x 580 x 970 |
| Gewicht (kg) | 25 | 25 |
| Kabellänge (m) | 7,5 | 7,5 |
| EIGENSCHAFTEN | | |
| Zubehör- und Kabelhalterung | ● | ● |
| Softstart | ● | ● |
| Antistatisch | ○ vorbereitet | ● |
| Gerätesteckdose | ● | ● |
| Gerätesteckdose mit Einschaltautomatik | | ● |
| Drehzahlregulierung | | ● |
| Kipp- und herausnehmbarer Behälter | ● | ● |
| LIEFERUMFANG | | |
| Saugschlauch | 25537 [Ø36 mm x 4 m] | 15325 [Ø27 mm x 3,5 m AS] |
| Papier-Filtersack, 5 Stück* | 302001484 | 302001484 |
| Filterelement, PET, Ø185 x 140 mm | 302000490 | 302000490 |
| Gebogenes Handrohr, Edelstahl | 46691 [Ø36] | |
| Werkzeugadapter | | 107404520 |
| Schrägrohrdüse, Gummi, 190 mm | 5067 | |
| ARTIKEL-NR. | 302001523 | 302001525 |
| PREIS € OHNE MWST. | 769,00 | 799,00 |



◀ Der EC-Motor ist ein bürstenloser, langlebiger Motor. Ein verschleißarmer Betrieb und die zündquellenfreie Bauweise sind nur zwei von vielen Vorteilen.

Die erste Generation von XtremeClean basiert auf einer durch ein Ventil gesteuerten Lösung. Dabei reinigt der entgegengesetzte Luftstrom die eine Seite des Filterelements nach 30 Sekunden. ▶



XtremeClean



| TECHNISCHE DATEN | ATTIX 761-21 XC | ATTIX 791-21 EC |
|---|---------------------------|---------------------------|
| Luftmenge (l/min.) | 3600 | 3800 |
| Unterdruck (mbar/kPa) | 230/23 | 230/23 |
| Leistung P _{max} (W) | 1500 | 1500 |
| Leistung P _{IEC} (W) | 1200 | 1200 |
| Arbeitsgeräusch (dB(A)) | 57 | 59 |
| Behältervolumen (l) | 70 | 70 |
| Netzanschluss (V/~/Hz) | 230/1/50-60 | 230/1/50-60 |
| Abmessungen L x B x H (mm) | 605 x 580 x 970 | 605 x 580 x 970 |
| Gewicht (kg) | 27 | 25 |
| Kabellänge (m) | 7,5 | 7,5 |
| EIGENSCHAFTEN | | |
| Filterabreinigungssystem | XtremeClean | |
| Zubehör- und Kabelhalterung | ● | ● |
| Softstart | ● | ● |
| Antistatisch | ● | ● |
| Gerätesteckdose mit Einschaltautomatik | ● | ● |
| Drehzahlregulierung | ● | ● |
| Kipp- und herausnehmbarer Behälter | ● | ● |
| EC-Motor | | ● |
| Automatische Füllstandsabschaltung | ● | |
| LIEFERUMFANG | | |
| Saugschlauch | 15325 [Ø27 mm x 3,5 m AS] | 15325 [Ø27 mm x 3,5 m AS] |
| Papier-Filtersock, 5 Stück* | 302001484 | 302001484 |
| Filterelement, PET, Ø185 x 140 mm | | 302000490 |
| Filterelement, PET Nanofaser, Ø275 x 187 mm | 107400562 | |
| Entsorgungssack, 5 Stück* | 302001480 | |
| Werkzeugadapter | 107404520 | 107404520 |
| ARTIKEL-NR. | 302001533 | 302001536 |
| PREIS € OHNE MWST. | 1.250,00 | 2.590,00 |

● Standard
*1 Stück im Lieferumfang erhalten

AS=Antistatisch
Unverbindliche Preisempfehlung ohne MwSt.

Hohe Saugleistung
und eingebaute
Schmutzwasserpumpe
- 200 l/min Saugleistung
und 300 l/min Abpump-
geschwindigkeit und das
bis zu 9 m Höhe und
50 m Entfernung





Durch die Kipp- und Entnahmefunktion des Behälters kann er einfach entleert werden.

Der doppellagige Grobschmutzkorb schützt die Schmutzwasserpumpe und den Motor vor starker Verschmutzung.



Extreme Reinigungsaufgaben verlangen nach speziellen Lösungen

- Eingebaute Schmutzwasserpumpe für eine automatische Entleerung.
- Edelstahlbehälter.
- Stabile Halterung und hochwertiges Fahrwerk für hohe Mobilität.
- Multifit-Zubehörsystem für höchste Flexibilität während dem Einsatz.
- Grobschmutzkorb.



| TECHNISCHE DATEN | ATTIX 751-61 | ATTIX 751-71 |
|---|------------------|----------------------------|
| Luftmenge (l/min.) | 3600 | 3600 |
| Unterdruck (mbar/kPa) | 230/23 | 230/23 |
| Leistung P _{max} (W) | 1500 | 1500 |
| Leistung P _{IEC} (W) | 1200 | 1200 |
| Arbeitsgeräusch (dB(A)) | 57 | 57 |
| Wasserfördermenge (l/min.) | 200 | 200 |
| Behältervolumen (l) | 70 | 70 |
| Netzanschluss (V/~/Hz) | 230/1/50-60 | 230/1/50-60 |
| Abmessungen L x B x H (mm) | 605 x 580 x 970 | 510 x 480 x 875 |
| Gewicht (kg) | 33 | 31 |
| Kabellänge (m) | 7,5 | 10 |
| EIGENSCHAFTEN | | |
| Zubehör- und Kabelhalterung | ● | ● |
| Softstart | ● | ● |
| Drehzahlregulierung | ● | ● |
| FI-Schalter | | ● |
| Kipp- und herausnehmbarer Behälter | ● | ● |
| Kompaktes Gehäuse | | ● |
| LIEFERUMFANG | | |
| Saugschlauch | | 302001677 [Ø36 mm x 3,5 m] |
| Verlängerungsrohr, Edelstahl, 2 x 0,5 m | | 15546 [Ø36] |
| Gebogenes Handrohr, Edelstahl | | 46691 [Ø36] |
| D-Box | | 302001554 |
| Grobschmutzkorb | 302001434 | 302001434 |
| Filtersieb, Edelstahl | 15475 | 15475 |
| Großraumbodendüse, Aluminium, 450 mm | | 15349 |
| Fugendüse, Kunststoff, 300 mm | | 6084 |
| ARTIKEL-NR. | 302001529 | 302001530 |
| PREIS € OHNE MWST. | 2.390,00 | 2.890,00 |

● Standard
*1 Stück im Lieferumfang erhalten

Unverbindliche Preisempfehlung ohne MwSt.

ATTIX 9 - Nass-/Trockensauger Wechselstrom



◀ Der große Edelstahlbehälter ist herausnehmbar und verfügt über eigene Lenkrollen. Dies vereinfacht das Entleeren.

Mit der zweimotorigen ATTIX 9 Reihe vervollständigt Nilfisk-ALTO das obere Ende der Nass-/Trockensauger. Für die täglichen Aufgaben brauchen Sie einen Industriesauger, der zuverlässig ist.



Push&Clean
XtremeClean

Ausgelegt für anspruchvollste Aufgaben und eine lange Arbeitszeit

- Zwei Motoren für hohe Leistung.
- Edelstahlbehälter mit robustem Fahrwerk.
- Auswaschbares PET Vlies-Filterelement mit einem Abscheidegrad von mind. 99,9%.
- Multifit-Zubehörsystem für höchste Flexibilität während dem Einsatz.



| TECHNISCHE DATEN | ATTIX 961-01 | ATTIX 965-21 SD XC |
|---|--------------------------|--------------------|
| Luftmenge (l/min.) | 2 x 3600 | 2 x 3600 |
| Unterdruck (mbar/kPa) | 250/25 | 250/25 |
| Leistung P _{max} (W) | 2 x 1500 | 2 x 1500 |
| Leistung P _{IEC} (W) | 2 x 1200 | 2 x 1500 |
| Arbeitsgeräusch (dB(A)) | 67 | 67 |
| Behältervolumen (l) | 70 | 50 |
| Netzanschluss (V/~/Hz) | 230/1/50-60 | 230/1/50-60 |
| Abmessungen L x B x H (mm) | 580 x 600 x 970 | 615 x 690 x 990 |
| Gewicht (kg) | 30 | 35 |
| Kabellänge (m) | 10 | 10 |
| EIGENSCHAFTEN | | |
| Filterabreinigungssystem | Push&Clean | XtremeClean |
| Zubehör- und Kabelhalterung | ● | ● |
| Softstart | ● | ● |
| Antistatisch | ○ vorbereitet | ○ vorbereitet |
| Kipp- und herausnehmbarer Behälter | ● | |
| Gerätesteckdose mit Einschaltautomatik | | ● |
| Absetzbehälter mit Lenkrollen | | ● |
| LIEFERUMFANG | | |
| Saugschlauch | 302002796 [Ø38 mm x 4 m] | |
| Verlängerungsrohr, Edelstahl, 2 x 0,5 m | 107402474 [Ø38] | |
| Gebogenes Handrohr, Edelstahl | 302002889 [Ø38] | |
| Vlies-Filtersack, 5 Stück* | 302002892 | |
| Filterelement, PET Nanofaser, Ø275 x 187 mm | 107400562 | 107400562 |
| Entsorgungssack, 5 Stück* | | 302001480 |
| Bodendüse, Basic, 400 mm | 302002798 | |
| Fugendüse, Kunststoff, 300 mm | 302002890 | |
| ARTIKEL-NR. | 302002900 | 302002902 |
| PREIS € OHNE MWST. | 1.190,00 | 1.790,00 |



◀ Die Industriestaubsauger ATTIX 145-01 und 155-01 verfügen über einen leistungsfähigen Seitenkanalverdichter für anspruchsvolle Reinigungsarbeiten im Maschinenbau sowie in der Keramik-, Lebensmittel- und Chemieindustrie.

In den Nass-/Trockensaugern ist ein langlebiger Sternfilter mit großer Filteroberfläche – geeignet für Feinstaub – mit einem manuellen Filterbrüttler kombiniert. Ein eingebautes Manometer überwacht die Filterwirkung während des Betriebs.




Ausgelegt für Dauerbetrieb und schwere industrielle Reinigungsaufgaben

- Wartungsfreier Seitenkanalverdichter.
- Komfortabler Griff und robustes Stahlgehäuse für lange Haltbarkeit und gute Manövrierbarkeit.
- Multifit-Zubehörsystem für höchste Flexibilität während dem Einsatz.



| TECHNISCHE DATEN | ATTIX 145-01 | ATTIX 155-01 |
|-------------------------------------|-------------------|-------------------|
| Luftmenge (l/min.) | 5250 | 8600 |
| Unterdruck (mbar/kPa) | 300/30 | 300/30 |
| Leistung P _{IEC} (W) | 2200 | 4000 |
| Arbeitsgeräusch (dB(A)) | 68 | 72 |
| Behältervolumen (l) | 100 | 100 |
| Netzanschluss (V/~/Hz) | 400/3/50 | 400/3/50 |
| Abmessungen L x B x H (mm) | 1130 x 600 x 1530 | 1130 x 600 x 1530 |
| Gewicht (kg) | 114 | 139 |
| Kabellänge (m) | 9 | 9 |
| EIGENSCHAFTEN | | |
| Filterabreinigungssystem | Filterrüttler | Filterrüttler |
| Zubehör- und Saugrohrhalterung | ● | ● |
| Antistatisch | ○ vorbereitet | ○ vorbereitet |
| Absetzbarer Behälter mit Lenkrollen | ● | ● |
| Manometer | ● | ● |
| Stecker mit Phasenwandler | ● | ● |
| LIEFERUMFANG | | |
| Sternfilter, PET L-Klasse | 40000338 | 40000338 |
| Multifit-Adapter Ø70/Ø50 mm | 4072200392 | 4072200392 |
| ARTIKEL-NR. | 4030500151 | 4030800366 |
| PREIS € OHNE MWST. | 3.490,00 | 4.290,00 |

A woman in a red jacket is using a Nilfisk-ALTO SB vacuum cleaner to clean the trunk of a car. The vacuum hose is connected to the trunk and extends across the ground. The car's trunk is open, and the woman is smiling as she works. The license plate area of the car has the text "USE MORE" and "TRAGEN EXTREM BEUTLINDEN".

**Nilfisk-ALTO
SB Sauger – Extrem
leistungsstark
und hoher
Bedienkomfort**



◀ Die münzbetriebenen SB Sauger erfüllen alle Anforderungen, die an sie gestellt werden. Diese Sauger sind sowohl in einmotoriger wie auch in zweimotoriger Ausführung lieferbar.

Ein elektronischer Münzprüfer bietet viele verschiedene Möglichkeiten der Geldaufnahme. Einfach zu programmieren, kann er sowohl alle Arten von Münzen wie auch Wertmarken annehmen.



Zufriedene Kunden bei gleichzeitig hoher Rentabilität

- Single- oder Tandembetrieb möglich (je nach Modell).
- Hervorragende Saugkraft.
- Auswaschbarer Einlegetuchfilter mit hoher Filtration.
- Lieferbar in allen Farben der Mineralölgesellschaften mit Münzprüfer, Kartenleser u.a.



| TECHNISCHE DATEN | SB STATION | SB TANDEM |
|---|----------------------|--------------------------|
| Luftmenge (l/min.) | 4000 | 2 x 4000 |
| Unterdruck (mbar/kPa) | 235/23,5 | 2 x 235/23,5 |
| Leistung P _{max} (W) | 1700 | 2 x 1700 |
| Leistung P _{IEC} (W) | 1400 | 2 x 1400 |
| Arbeitsgeräusch (dB(A)) | 75 | 75 |
| Behältervolumen (l) | 30 | 30 |
| Netzanschluss (V/~/Hz) | 230/1/50-60 | 230/1/50-60 |
| Abmessungen L x B x H (mm) | 822 x 546 x 2034 | 1183 x 546 x 2034 |
| Gewicht (kg) | 90 | 115 |
| EIGENSCHAFTEN | | |
| Automatische Schlauchrückführung | ● | ● |
| Elektronischer Münzer mit Programmierfunktion | ● | ● |
| Softstart | ● | ● |
| Zwei Anwender | | ● |
| LIEFERUMFANG | | |
| Saugschlauch | 64084 [Ø50 mm x 5 m] | 2 x 64084 [Ø50 mm x 5 m] |
| Schlauchhalter | 43064 | 2 x 43064 |
| Fugendüse, Spezialkunststoff, 370 mm | 7102 | 2 x 7102 |
| Einlegetuchfilter Spezial | 17069 | 2 x 17069 |
| Elektronischer Münzer mit Programmierfunktion | 302000305 | 302000305 |
| ARTIKEL-NR. mit elektronischem Münzer | 65481 | 65482 |
| PREIS € OHNE MWST. | 2.490,00 | 3.090,00 |

"SAFETY FIRST"- Gefährliche Stäube können schwerwiegende Erkrankungen auslösen

Die Handhabung gefährlicher Stäube ist eine komplexe Angelegenheit, die eine innovative Produktentwicklung und technischen Sachverstand erfordert. Als Spezialist bietet Nilfisk-ALTO in jeder Gefahrenklasse bewährte, moderne Lösungen für die anspruchsvolle Aufgabe des Saugens gesundheitsschädlicher Stäube an.

Das Arbeiten mit gefährlichen Stäuben erfordert die höchste Sicherheitsstufe, damit ein optimaler Schutz der Gesundheit sichergestellt ist. Nilfisk-ALTO bietet Sicherheitssauger für gefährliche Stäube der Klassen M (mittel) und H (hoch) an, sowie für Asbest und für explosionsfähige Stäube, die als ATEX Zone 22 eingestuft sind. Alle unsere Lösungen entsprechen den neuen europaweit gültigen Normen und tragen alle erforderlichen gesetzlich vorgeschriebenen Prüfzeichen. Die gesamte Produktreihe ist für Profis ausgelegt, die außerdem einen geringen Geräuschpegel, gute Ergonomie, hohe Lebensdauer und zuverlässiges Betriebsverhalten fordern.

| SEIT 2005 – DIN EN 60335-2-69, ANHANG AA | | GEFÄHRDUNGEN | ENTSORGUNG |
|--|---|---|------------------------------|
| Staubklassen / Zone | Max. Durchlaßgrad | | |
| L | 1% | Hält 99 % zurück von: <ul style="list-style-type: none"> • Stäuben mit AGW-Werten > 1 mg/m³ | - |
| M | 0,1% | Hält 99,9 % zurück von: <ul style="list-style-type: none"> • Stäuben mit AGW-Werten ≥ 0,1 mg/m³ • Holzstäuben (bis 1200 W / 50 l) | Staubarme Entsorgung |
| H | 0,005% | Hält 99,995 % zurück von: <ul style="list-style-type: none"> • Stäuben mit AGW-Werten • Krebserregenden Stäuben • Stäuben mit Krankheitserregern | Staubfreie Entsorgung |
| Zusatzanforderung Asbest | als H mit Asbestzulassung gemäß TRGS 519, für Deutschland | • Asbeststäube | Staubfreie Entsorgung |
| Explosive Stäube (ATEX Zone 22) | Type 22 - Wie Staubklasse L, M oder H, mit Zusatzanforderungen | • Stäube der Staubexplosionsklassen St1, St2 und St3 in ATEX Zone 22 (bisher Zone 11) | Wie bei M oder H Staubklasse |



Diese Sauger erlauben die Aufnahme von Stäuben der Staubklassen L und M. Dazu gehören alle gesundheitsgefährlichen, nicht krebserregenden Stäube mit AGW-Werten > 1,0 mg/m³ sowie Hartholzstäube.



Asbeststäube dürfen nur mit Sicherheitssaugern aufgenommen werden, die der Staubklasse H entsprechen. In Deutschland müssen die Sauger zusätzlich Anforderungen für Asbest erfüllen (TRGS 519 nur in Deutschland)



Diese Sauger erlauben die Aufnahme von Stäuben der Staubklassen L, M und H. Dazu gehören alle gesundheitsgefährlichen Stäube mit AGW-Werten > 0,1 mg/m³, alle krebserregenden Stäube sowie mit Krankheitskeimen und Bakterien belastete Stäube.



Diese Sauger sind für die Aufnahme explosiver Stäube sowie für Stäube der Staubklassen L und M zugelassen. Dazu gehören Hartholzstäube, alle nicht krebserregenden Stäube mit AGW-Werten > 1,0 mg/m³ und/oder entzündliche Stäube für Anwendungen in ATEX Zone 22.

ATEX ZONE 22

– Vorsicht vor explosionsgefährlichen Stäuben



Was den Anwendungsbereich von Sicherheitssaugern betrifft, gehen nicht allein von Krankheitserregern Gefahren aus. Es ist hinreichend bekannt, dass Baumwolle und Papier brennbar sind – aber auch andere Stoffe wie Mehl oder sogar Metalle können sich entzünden. Das Vorhandensein von Sauerstoff, einer Zündquelle mit ausreichender Energie und eine brennbare Substanz (gasförmig, flüssig oder fest) sind Faktoren, die eine Explosion hervorrufen können. Je feiner der Staub, desto höher die Explosionsgefahr!



Mit der seit Juli 2003 geltenden ATEX-Produktrichtlinie 94/9/EG unterliegt die Entfernung und Isolierung explosionsgefährlicher Stoffe einer internationalen Vorschrift. Zahlreiche Arten potenziell explosiver Stäube werden als Anwendung in explosionsfähiger Atmosphäre (ATEX) eingestuft, wonach die Ausrüstung zusätzlichen und sehr speziellen Anforderungen zu entsprechen hat. Nilfisk-ALTO bietet eine breite Palette an Sicherheitssaugern zur Aufnahme von explosivem Staub und zur Absaugung aus der Umgebungsluft an. Fallen Stäube an, die sowohl explosionsfähig als auch gesundheitsgefährdend sind, muss der Sauger den Anforderungen für beide Anwendungsbereiche entsprechen.

Zusätzliche Prüfbescheinigungen und Zertifizierungen durch Dritte

Die ATEX-Produktrichtlinie 2014/34/EU macht den Hersteller dafür verantwortlich, dass die zum Einsatz in explosionsfähigen Atmosphären bestimmten Produkte den ATEX-Vorschriften entsprechen. Das bedeutet, dass bei allen Sicherheitssaugern, die für den Einsatz in einer explosionsfähigen Atmosphäre vorgesehen sind, mit Bezug auf die jeweilige Arbeitsumgebung die ATEX-Vorschriften einzuhalten sind. Ausnahmslos alle Type 22 Sauger von Nilfisk-ALTO erfüllen diese Voraussetzungen für Zone 22. Diese Sicherheitssauger haben eine Vielzahl technischer Prüfbedingungen sowie Zertifizierungen durch Dritte erfolgreich durchlaufen.

Neben den gängigen Voraussetzungen eines zertifizierten Sicherheitssaugers sind unter anderem auch folgende Bedingungen zu erfüllen:

- Elektrische Betriebsmittel müssen den Vorschriften gemäß VDE 0165 "Projektierung, Auswahl und Errichtung elektrischer Anlagen" entsprechen. Dies gilt zum Beispiel für elektronische Steuerungssysteme (frei von Zündquellen).
- Das Gerät muss mindestens Schutzklasse IP 54 aufweisen.
- Die Betriebsmittel sind mit der jeweiligen Oberflächentemperatur zu kennzeichnen, die sich bei Dauereinsatz ergibt, sofern diese 80°C übersteigt. Ferner darf die Oberflächentemperatur den Wert von 135°C nicht überschreiten.
- Elektromotoren sind gegen Kurzschluss, Überhitzung aufgrund Überlastung sowie Phasenausfall zu sichern.
- Der dem Sauger entweichende Luftstrom ist so zu lenken, dass abgelagerter Staub nicht aufgewirbelt werden kann – Saugleistung beträgt max. 1 m/s bei 50 mm über der Bodenhöhe.
- Leitfähige Maschinenteile (einschließlich Anbauteile wie Saugrohr und Handdüse) müssen elektrostatisch geerdet werden.
- Es ist eine besondere Schaltung anzuwenden, die die Erdung absichert und eine Verwechslung mit nichtleitenden Anbauteilen unmöglich macht.
- Der Erdungswiderstand darf höchstens 1 Ω betragen.
- Das Behältergehäuse ist aus sehr schwer entflammbarem Material zu fertigen.
- Die Sauger sind gut sichtbar mit folgender Kennzeichnung zu versehen: "Zugelassen für die Zone 22 in staubexplosionsgefährdeten Bereichen".
- Ferner ist das Gerät je nach den geltenden Anforderungen mit einer Kennzeichnung der Staubklasse L, M oder H zu versehen.

Die Einphasen-Sicherheitssauger Zone 22 von Nilfisk-ALTO sind nach folgender Kategorie geprüft und zertifiziert:

 II 3D Ex tD A22 T 135 °C IP54

M-KLASSE – Sicherheitssauger



◀ Beim Aufsaugen von gefährlichen Stäuben der Klasse M sind unsere M-Klasse zertifizierten Nass-/Trockensauger die ideale Lösung.

Der eingebaute Flowsensor überwacht den Luftstrom im Saugschlauch und gibt ein akustisches Warnsignal, wenn dieser unter 20 m/s fällt.



Push&Clean
XtremeClean



Für Profis, mit Anspruch auf Ergonomie, Langlebigkeit, geringe Geräuschemission und vor allem hervorragende Leistungsfähigkeit

- Zugelassen für das Arbeiten mit gefährlichen Stäuben der Klasse M.
- SilentPower – Leistung, die man sieht, aber nicht hört.
- Auswaschbares PET Vlies-Filterelement mit einem Abscheidegrad von mind. 99,9%.
- Multifit-Zubehörsystem für höchste Flexibilität während dem Einsatz.



| TECHNISCHE DATEN | ATTIX 30-2M PC | ATTIX 30-2M XC | ATTIX 50-2M PC | ATTIX 50-2M XC |
|--|-------------------------------|-------------------|-------------------------------|-------------------|
| Luftmenge (l/min.) | 3700 | 3700 | 3700 | 3700 |
| Unterdruck (mbar/kPa) | 250/25 | 250/25 | 250/25 | 250/25 |
| Leistung P _{max} (W) | 1500 | 1500 | 1500 | 1500 |
| Leistung P _{IEC} (W) | 1200 | 1200 | 1200 | 1200 |
| Arbeitsgeräusch (dB(A)) | 59 | 59 | 59 | 59 |
| Behältervolumen (l) | 30 | 30 | 47 | 47 |
| Netzanschluss (V/~/Hz) | 230/1/50-60 | 230/1/50-60 | 230/1/50-60 | 230/1/50-60 |
| Abmessungen L x B x H (mm) | 450 x 380 x 595 | 450 x 380 x 595 | 450 x 380 x 750 | 450 x 380 x 750 |
| Gewicht (kg) | 10 | 11 | 11 | 12 |
| Kabellänge (m) | 7,5 | 7,5 | 7,5 | 7,5 |
| EIGENSCHAFTEN | | | | |
| Filterabreinigungssystem | Push&Clean | XtremeClean | Push&Clean | XtremeClean |
| Zubehör- und Kabelhalterung | ● | ● | ● | ● |
| Softstart | ● | ● | ● | ● |
| Antistatisch | ● | ● | ● | ● |
| Gerätesteckdose mit Einschaltautomatik | ● | ● | ● | ● |
| Drehzahlregulierung | ● | ● | ● | ● |
| LIEFERUMFANG | | | | |
| Saugschlauch Ø 36 mm x 5 m AS | 302001682 | 302001682 | 302001682 | 302001682 |
| Verlängerungsrohre, 2 x 0,5 m | 302000529 [verchromter Stahl] | 15546 [Edelstahl] | 302000529 [verchromter Stahl] | 15546 [Edelstahl] |
| Gebogenes Handrohr | 302000528 [verchromter Stahl] | 46691 [Edelstahl] | 302000528 [verchromter Stahl] | 46691 [Edelstahl] |
| Vlies-Filtersack, 5 Stück* | 302004000 | 302004000 | 302004004 | 302004004 |
| Flachfilter, PET Nanofaser | | 302002842 | | 302002842 |
| Filterelement, PET, Ø185 x 140 mm | 302000490 | | 302000490 | |
| Entsorgungssack, 5 Stück* | | 302000804 | | 302000728 |
| Werkzeugadapter | 302000535 | 302000535 | 302000535 | 302000535 |
| Bodendüse, Kunststoff | 302003666 [400 mm] | 60356 [360 mm] | 302003666 [400 mm] | 60356 [360 mm] |
| ARTIKEL-NR. | 107400402 | 107410394 | 107400403 | 107410396 |
| PREIS € OHNE MWST. | 679,00 | 899,00 | 859,00 | 949,00 |



◀ Um Stromschläge zu vermeiden, werden alle M-Klasse Geräte mit einem antistatischen Schlauch ausgeliefert, dabei werden auch elektrostatische Anziehungskräfte ausgeschaltet, welche die Verschmutzung des Saugschlauches verstärken.

Wählen Sie aus einer Reihe unterschiedlicher Behältergrößen und Filterabreinigungssystemen Ihre individuelle Lösung.

Das auswaschbare PET Vlies-Filterelement und die Filterabreinigung verringern unerwünschte Arbeitsunterbrechungen, gewährleisten konstant hohe Saugleistung und geringe Wartungskosten.



XtremeClean



| TECHNISCHE DATEN | ATTIX 761-2M XC |
|---|---------------------------|
| Luftmenge (l/min.) | 3600 |
| Unterdruck (mbar/kPa) | 230/23 |
| Leistung P _{max} (W) | 1500 |
| Leistung P _{IEC} (W) | 1200 |
| Arbeitsgeräusch (dB(A)) | 57 |
| Behältervolumen (l) | 70 |
| Netzanschluss (V/~/Hz) | 230/1/50-60 |
| Abmessungen L x B x H (mm) | 605 x 580 x 970 |
| Gewicht (kg) | 27 |
| Kabellänge (m) | 7,5 |
| EIGENSCHAFTEN | |
| Filterabreinigungssystem | XtremeClean |
| Zubehör- und Kabelhalterung | ● |
| Softstart | ● |
| Antistatisch | ● |
| Gerätesteckdose mit Einschaltautomatik | ● |
| Drehzahlregulierung | ● |
| Kipp- und herausnehmbarer Behälter | ● |
| LIEFERUMFANG | |
| Saugschlauch | 15325 [Ø27 mm x 3,5 m AS] |
| Papier-Filtersack, 5 Stück* | 302001484 |
| Filterelement, PET, Ø185 x 140 mm | |
| Filterelement, PET Nanofaser, Ø275 x 187 mm | 107400562 |
| Entsorgungssack, 5 Stück* | 302001480 |
| Werkzeugadapter | 107404520 |
| ARTIKEL-NR. | 302001535 |
| PREIS € OHNE MWST. | 1.799,00 |

H-KLASSE – Sicherheitssauger



Um sicher zu gehen, dass Sie bei der Entfernung von asbesthaltigen Stäuben oder Stäube der Klasse H die richtige Wahl treffen, verwenden sie die Nilfisk-ALTO H-Klasse Sicherheitssauger.

Der eingebaute Flowsensor überwacht den Luftstrom im Saugschlauch und gibt ein akustisches Warnsignal, wenn dieser unter 20 m/s fällt.



Push&Clean



Die Arbeit mit unseren H-Klasse Sicherheitssaugern bedeutet für Sie ein Maximum an Sicherheit

- Zugelassen für das Arbeiten mit gefährlichen Stäuben der Klasse H.
- Zertifizierter H-Klasse Filter mit 99,995 - 99,999 % Filtration.
- SilentPower – Leistung, die man sieht, aber nicht hört.
- Multifit-Zubehörsystem für höchste Flexibilität während dem Einsatz.



| TECHNISCHE DATEN | ATTIX 30-0H PC ASBEST | ATTIX 30-2H PC | ATTIX 50-0H PC ASBEST | ATTIX 50-2H PC |
|--|--------------------------|-----------------------------|--------------------------|-----------------------------|
| Luftmenge (l/min.) | 3700 | 3700 | 3700 | 3700 |
| Unterdruck (mbar/kPa) | 250/25 | 250/25 | 250/25 | 250/25 |
| Leistung P _{max} (W) | 1500 | 1500 | 1500 | 1500 |
| Leistung P _{IEC} (W) | 1200 | 1200 | 1200 | 1200 |
| Arbeitsgeräusch (dB(A)) | 59 | 59 | 59 | 59 |
| Behältervolumen (l) | 30 | 30 | 47 | 47 |
| Netzanschluss (V/~/Hz) | 230/1/50-60 | 230/1/50-60 | 230/1/50-60 | 230/1/50-60 |
| Abmessungen L x B x H (mm) | 450 x 380 x 595 | 450 x 380 x 595 | 450 x 380 x 750 | 450 x 380 x 750 |
| Gewicht (kg) | 10 | 10 | 11 | 11 |
| Kabellänge (m) | 7,5 | 7,5 | 7,5 | 7,5 |
| EIGENSCHAFTEN | | | | |
| Filterabreinigungssystem | Push&Clean | Push&Clean | Push&Clean | Push&Clean |
| Zubehör- und Kabelhalterung | ● | ● | ● | ● |
| Softstart | ● | ● | ● | ● |
| Antistatisch | ○ vorbereitet | ● | ○ vorbereitet | ● |
| Gerätesteckdose mit Einschaltautomatik | | ● | | ● |
| Drehzahlregulierung | | ● | | ● |
| Asbestzulassung | ● | | ● | |
| LIEFERUMFANG | | | | |
| Saugschlauch | 46948 [Ø36 mm x 3 m] | 302001682 [Ø36 mm x 5 m AS] | 46948 [Ø36 mm x 3 m] | 302001682 [Ø36 mm x 5 m AS] |
| Verlängerungsrohre, verchromter Stahl, 2 x 0,5 m | 302000529 [Ø36] | | 302000529 [Ø36] | |
| Gebogenes Handrohr, verchromter Stahl | 302000528 [Ø36] | | 302000528 [Ø36] | |
| Sicherheitsfiltersack, 5 Stück* | 107400233 | 107400233 | 107400236 | 107400236 |
| Filterelement, H-Klasse, Ø211 x 140 mm | 302000658 | 302000658 | 302000658 | 302000658 |
| Werkzeugadapter | | 302000535 | | 302000535 |
| Bodendüse, Kunststoff, 400 mm | 302003666 | | 302003666 | |
| Schrägrohrdüse, Gummi, 190 mm | 5067 | | 5067 | |
| ARTIKEL-NR. | 107400405 | 107400406 | 107400407 | 107400408 |
| PREIS € OHNE MWST. | 869,00 | 899,00 | 990,00 | 1.049,00 |



◀ Alle Nilfisk-ALTO H-Klasse Sauger haben Sicherheitsfiltersäcke für eine sichere und staubfreie Entsorgung des Saugguts.

Unser Sauger ATTIX 965-0H/M SD XC ist sowohl für die M- als auch für die H-Klasse zugelassen. Zwei unterschiedliche Einlassfittings ermöglichen diese Kombination.



XtremeClean



Alle H-Klasse Sauger werden mit einem individuell getesteten und zertifizierten Filter ausgeliefert.



| TECHNISCHE DATEN | ATTIX 50-2H XC | ATTIX 751-0H ASBEST | ATTIX 965-0H/M SD XC |
|---|-----------------------------|----------------------|----------------------|
| Luftmenge (l/min.) | 3700 | 3100 | 2 x 3600 |
| Unterdruck (mbar/kPa) | 250/25 | 230/23 | 250/25 |
| Leistung P _{max} (W) | 1500 | 1200 | 2 x 1500 |
| Leistung P _{IEC} (W) | 1200 | 1000 | 2 x 1200 |
| Arbeitsgeräusch (dB(A)) | 59 | 57 | 67 |
| Behältervolumen (l) | 47 | 70 | 50 |
| Netzanschluss (V~/Hz) | 230/1/50-60 | 230/1/50-60 | 230/1/50-60 |
| Abmessungen L x B x H (mm) | 450 x 380 x 750 | 605 x 580 x 970 | 615 x 690 x 990 |
| Gewicht (kg) | 12 | 25 | 45 |
| Kabellänge (m) | 7,5 | 7,5 | 10 |
| EIGENSCHAFTEN | | | |
| Filterabreinigungssystem | XtremeClean | | XtremeClean |
| Zubehör- und Kabelhalterung | ● | ● | ● |
| Softstart | ● | ● | ● |
| Antistatisch | ● | ○ vorbereitet | ○ vorbereitet |
| Gerätesteckdose mit Einschaltautomatik | ● | | |
| Drehzahlregulierung | ● | | |
| Kipp- und herausnehmbarer Behälter, Edelstahl | | ● | |
| Absetzbarer Behälter mit Lenkrollen | | | ● |
| Zwei Motoren | | | ● |
| Asbestzulassung | | ● | |
| LIEFERUMFANG | | | |
| Saugschlauch | 302001682 [Ø36 mm x 5 m AS] | 46948 [Ø36 mm x 3 m] | |
| Gebogenes Handrohr, Edelstahl | | 46691 [Ø36] | |
| Sicherheitsfiltersack, 5 Stück* | 107400236 | 302001486 | 302003473 |
| Flachfilter, H-Klasse | 107400449 | | |
| Filterelement, H-Klasse, Ø211 x 140 mm | | 302000658 | |
| Filterelement, H-Klasse, Ø275 x 187 mm | | | 107400564 |
| Entsorgungssack, 5 Stück* | | | 302001480 |
| Werkzeugadapter | 302000535 | | |
| Schrägrohrdüse, Gummi, 190 mm | | 5067 | |
| ARTIKEL-NR. | 107400409 | 302001519 | 302002903 |
| PREIS € OHNE MWST. | 1.290,00 | 1.699,00 | 2.690,00 |

● Standard
*1 Stück im Lieferumfang erhalten

AS=Antistatisch
Unverbindliche Preisempfehlung ohne MwSt.

TYPE 22 – Sicherheitssauger



Der eingebaute Flowsensor und das akustische Warnsignal überprüfen den Luftstrom im Saugschlauch und stellen so sicher, dass dieser nicht unter 20 m/s fällt.

Der ATTIX 995-0H/M SD XC TYPE 22 ist einer der leistungsstärksten Sauger, der sowohl M- als auch H-Klasse zertifiziert sind. Außerdem besitzt er eine vollautomatische Filterabreinigungstechnologie sowie einen Edelstahlbehälter mit Absetzmechanik.



Push&Clean
XtremeClean

Gefährliche Stäube aller Staubklassen, auch explosive und brennbare Stäube, gemäß den ATEX Richtlinien, lassen sich mit diesen Saugern sicher aufnehmen

- Langlebiger EC-Motor.
- Zugelassen für Umgebungen mit explosionsgefährlichen Stäuben gemäß ATEX Zone 22.
- Komplettes Zubehörsortiment für ATTIX 40, ATTIX 7 Zone 22 und ATTIX 995, um Ihren Sauger exakt auf Ihre Anwendung abzustimmen.



| TECHNISCHE DATEN | ATTIX 40-0M PC TYPE 22 | ATTIX 791-2M/B1 | ATTIX 995-0H/M SD XC TYPE 22 |
|---|------------------------|----------------------------|------------------------------|
| Luftmenge (l/min.) | 3200 | 3800 | 2 x 3200 |
| Unterdruck (mbar/kPa) | 230/23 | 250/25 | 230/23 |
| Leistung P _{max} (W) | 1400 | 1500 | 2 x 1400 |
| Leistung P _{IEC} (W) | 1100 | 1200 | 2 x 1100 |
| Arbeitsgeräusch (dB(A)) | 60 | 59 | 67 |
| Behältervolumen (l) | 37 | 70 | 50 |
| Netzanschluss (V/~/Hz) | 230/1/50-60 | 230/1/50-60 | 230/1/50-60 |
| Abmessungen L x B x H (mm) | 450 x 440 x 735 | 605 x 580 x 970 | 615 x 690 x 990 |
| Gewicht (kg) | 13 | 25 | 45 |
| Kabellänge (m) | 7,5 | 7,5 | 10 |
| EIGENSCHAFTEN | | | |
| Filterabreinigungssystem | Push&Clean | | XtremeClean |
| Zubehör- und Kabelhalterung | ● | ● | ● |
| Softstart | ● | ● | ● |
| Antistatisch | ● | ● | ● |
| Gerätesteckdose mit Einschaltautomatik | | ● | |
| Drehzahlregulierung | | ● | |
| Kipp- und herausnehmbarer Behälter, Edelstahl | | ● | |
| Absetzbarer Behälter mit Lenkrollen | | | ● |
| Zwei Motoren | | | ● |
| LIEFERUMFANG | | | |
| Saugschlauch | 44193 [Ø36 mm x 4 m] | 107404779 [Ø27 mm x 3,5 m] | |
| Gebogenes Handrohr, Edelstahl | 44188 [Ø36] | | |
| Filtersack, 5 Stück* | 302004004 [Vlies] | 302001484 [Papier] | |
| Sicherheitsfiltersack, 5 Stück* | | | 302003473 |
| Filterelement, PET, Ø211 x 140 mm | 302000490 | 302000490 | |
| Filterelement, H-Klasse, Ø275 x 187 mm | | | 107400564 |
| Entsorgungssack, 5 Stück* | | | 302001480 |
| Werkzeugadapter | | 107404521 | |
| Schrägrohrdüse, Gummi | 302000227 | | |
| Motorkühlluftfilter | 302003721 | 302000491 | 107400041 |
| ARTIKEL-NR. | 107400410 | 302001537 | 302002904 |
| PREIS € OHNE MWST. | 2.290,00 | 2.490,00 | 3.390,00 |



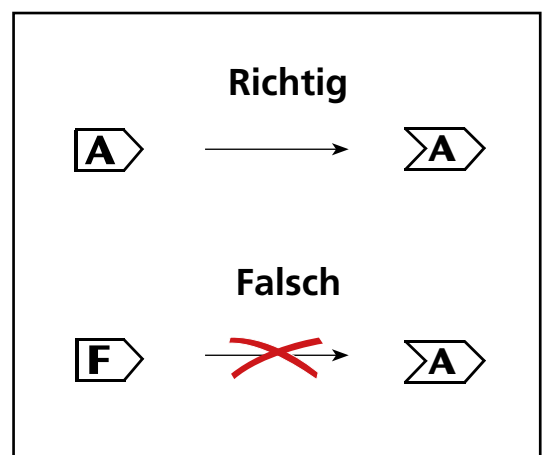
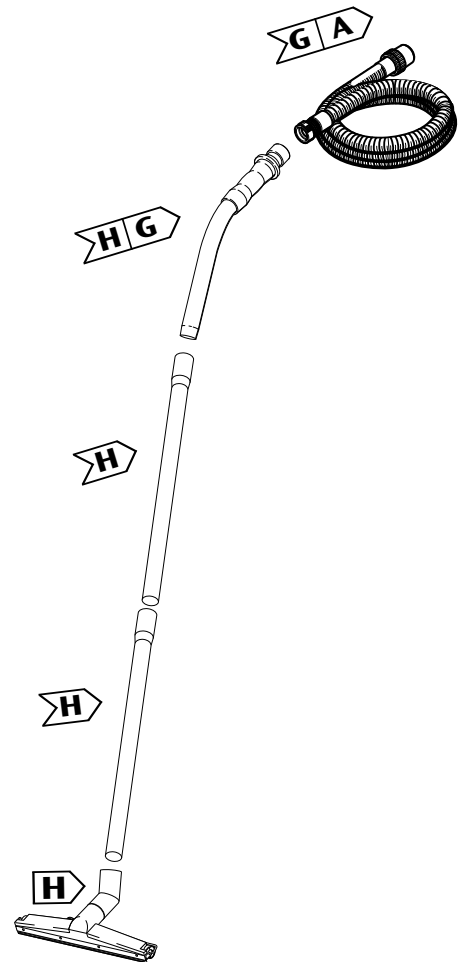
Asbestfasern !

Finden Sie das richtige Zubehör für Ihre Anwendungen



Die nächsten Seiten helfen Ihnen, das richtige Zubehör zu finden, damit Sie Ihren Sauger an Ihre Anforderungen anpassen können. Um Ihnen die Auswahl zu erleichtern, haben wir ein eigenes Symbol-System entwickelt.

Die Symbole sind bei jedem Zubehörteil abgebildet und helfen Ihnen, die richtige Verbindung zu finden. Dabei geht der Luftstrom immer in Richtung der Pfeilspitze (zum Behälter), wobei gleiche Buchstaben eine perfekte Verbindung garantieren.



Zubehör Sauger

(ausgenommen Sicherheitssauger vom TYPE 22)



System 50

Nass-/Trockensauger Staubklasse M Staubklasse H Industrie

AFERO 21 / 26 / 31
MAXXI II
ATIX 30 PC
ATIX 30 XC
ATIX 40 PC INOX
ATIX 40 XC INOX
ATIX 50 PC
ATIX 50 XC
ATIX 50 PC EC
ATIX 50 PC CLEANROOM
ATIX 560-21 XC
ATIX 751-11, -21
ATIX 751-61
ATIX 751-71
ATIX 761-21 XC
ATIX 791-21 EC
ATIX 961-01
ATIX 965-21SD XC
ATIX 30-2M PC
ATIX 30-2M XC
ATIX 50-2M PC
ATIX 50-2M XC
ATIX 751-2M
ATIX 761-2M XC
ATIX 30-0H PC
ATIX 50-0H PC
ATIX 50-2H XC
ATIX 751-0H
ATIX 761-2H XC
ATIX 965-0HM SD XC
ATIX 145 / 155

Adapter

>A>

| | | | | Artikel-Nr. | € |
|--------------------------------------|--|--|--|-------------|-------|
| Winkelanschluss, PVC, 90° | | | | 5089 | 13,90 |
| Adapter Ø 70-50 mm, Metall, Multifit | | | | 4072200392 | 66,20 |

Saugschlauch – Ø 50 mm

>B|A>

| | | | | | |
|--------------------------|--|--|--|-------|--------|
| Universal, 1,75 m | | | | 19930 | 49,00 |
| Universal, 4 m | | | | 15358 | 79,10 |
| Ölbeständig, 4 m | | | | 6468 | 282,00 |
| Temperaturbeständig, 4 m | | | | 11061 | 387,60 |
| Antistatisch, 4 m | | | | 15815 | 188,10 |
| Späne, 4 m | | | | 15182 | 400,30 |
| Metall, 4 m | | | | 15013 | 235,60 |



Abb.: 15358

Handrohr – Ø 50/36 mm

>H|E>

| | | | | | |
|--|--|--|--|-------|-------|
| Handrohr, gebogen, verchromt, drehbar für Anschluss von Zubehör Ø 36 mm, 400 mm | | | | 15341 | 69,00 |
| Handrohr, gerade, verchromt, drehbar für Anschluss von Zubehör Ø 36 mm, 230 mm | | | | 15342 | 41,40 |
| Adapter, Kunststoff – Ø 50/36 mm, 125 mm | | | | 40452 | 6,55 |



Verlängerungsrohr

>B>

| | | | | | |
|--|--|--|--|-------|--------|
| Verlängerungsrohr gebogen Eloxiertes Aluminium, 1000 mm | | | | 15335 | 104,90 |
| Verlängerungsrohr, gerade Kunststoff, 2teilig, 1050 mm | | | | 5152 | 27,80 |



Abb.: 302002886

Bodendüse

|A>

| | | | | | |
|---|--|--|--|-----------|--------|
| Große Fahrdüse Aluminium mit Bürsten, 600 mm | | | | 302001481 | 500,10 |
| Große Fahrdüse Aluminium mit Gummilippen, 600 mm | | | | 302001481 | 662,40 |
| Ersatz-Bürstenleiste (1 Stück) | | | | 7993 | 17,10 |
| Ersatz-Gummilippen (Set = 2 Stück) | | | | 15814 | 11,10 |

Industriebodendüse

|B>

| | | | | | |
|--|--|--|--|-----------|--------|
| Industriebodendüse, Aluminium, 500 mm Gummilippen und höhenverstellbare Laufräder zum Nasssaugen | | | | 15344 | 149,80 |
| Ersatz-Gummilippen (2 Stück) | | | | 15346 | 20,40 |
| Ersatz-Gummilippen, ölbeständig (2 Stück) | | | | 302000188 | 32,90 |
| Ersatz-Laufräder (2 Stück) | | | | 15345 | 5,80 |





System 50

| | | | |
|-----------------------|--|--|--|
| AERO 21 / 26 / 31 | | | |
| MAXI II | | | |
| ATTIX 30 PC | | | |
| ATTIX 30 XC | | | |
| ATTIX 40 PC INOX | | | |
| ATTIX 40 XC INOX | | | |
| ATTIX 50 PC | | | |
| ATTIX 50 XC | | | |
| ATTIX 50 PC EC | | | |
| ATTIX 50 PC CLEANROOM | | | |
| ATTIX 560-21 XC | | | |
| ATTIX 751-11, -21 | | | |
| ATTIX 751-61 | | | |
| ATTIX 761-21 XC | | | |
| ATTIX 791-21 EC | | | |
| ATTIX 961-01 | | | |
| ATTIX 965-21SD XC | | | |
| ATTIX 30-2M PC | | | |
| ATTIX 30-2M XC | | | |
| ATTIX 50-2M PC | | | |
| ATTIX 50-2M XC | | | |
| ATTIX 751-2M | | | |
| ATTIX 761-2M XC | | | |
| ATTIX 30-0H PC | | | |
| ATTIX 50-0H PC | | | |
| ATTIX 50-2H XC | | | |
| ATTIX 751-0H | | | |
| ATTIX 761-2H XC | | | |
| ATTIX 965-0HM SD XC | | | |
| ATTIX 145 / 155 | | | |

| | | | | Artikel-Nr. | € |
|---|----------------------|------|----|-------------|--------|
| Industriebodendüse | | | | | |
| Industriebodendüse, Aluminium, 500 mm | ○○○○○○○○○○○○○○○○○○○○ | | ○○ | 15343 | 149,80 |
| Bürstenleisten und höhenverstellbare Laufräder zum Trockensaugen | | | | | |
| Ersatz-Bürstenleiste (2 Stück) | | | | 15347 | 18,70 |
| Ersatz-Laufräder (2 Stück) | | | | 15345 | 5,80 |
| Professionelle Bodendüse | | | | | |
| Premium, Kunststoff mit Aluminium, 450 mm | ○○○○○○○○○○○○○○○○○○○○ | | ○○ | 302002880 | 71,00 |
| mit höhenverstellbaren Laufrädern, Bürsten und Gummilippen | | | | | |
| Ersatz-Bürstenleiste (2 Stück) | | | | 302003794 | 12,40 |
| Ersatz-Gummilippen (2 Stück) | | | | 302003795 | 15,30 |
| Bodendüse | | | | | |
| Kunststoff, 350 mm | ○○○○○○○○○○○○○○○○○○○○ | ○○○○ | ○○ | 6077 | 26,80 |
| Bürsteneinsatz zum Leichtgutsaugen | | | | | |
| Grobschmutzdüse | | | | | |
| Kunststoff, 175 mm | ○○○○○○○○○○○○○○○○○○○○ | | ○○ | 5153 | 7,10 |
| zum Leichtgutsaugen grober und sperriger Teile (Papier, Holzwolke, Hobelspäne, Laub etc.) | | | | | |
| Grobschmutzdüse | | | | | |
| Aluminium, 200 mm | ○○○○○○○○○○○○○○○○○○○○ | ○○○○ | ○○ | 41100 | 64,80 |
| mit Bürsteneinsatz | | | | | |
| Ersatz-Bürsteneinsatz | | | | 41101 | 16,60 |
| Schrägrohrdüse | | | | | |
| Gummi, 260 mm | ○○○○○○○○○○○○○○○○○○○○ | | ○○ | 7868 | 27,80 |
| zum Absaugen von Maschinen, Autopolstern etc. | | | | | |
| Fugendüse | | | | | |
| Spezialkunststoff, 370 mm | ○○○○○○○○○○○○○○○○○○○○ | | ○○ | 7102 | 17,90 |
| Schlag- und abriebfest, für schwer zugängliche Stellen, besonders in der gewerblichen Autoreinigung | | | | | |
| Runddüse | | | | | |
| Gummi, 340 mm, konisch | ○○○○○○○○○○○○○○○○○○○○ | | ○○ | 19936 | 40,90 |
| öl-/temperaturbeständig für schwer zugängliche Stellen | | | | | |
| Werkzeugadapter / Runddüse | | | | | |
| Kunststoff, 300 mm, konisch Ø 38-50 mm, Antistatisch | ○○○○○○○○○○○○○○○○○○○○ | | ○○ | 302002884 | 14,10 |
| Gummidüse | | | | | |
| Flach, Kunststoff, 210 mm | ○○○○○○○○○○○○○○○○○○○○ | | ○○ | 31244 | 41,80 |
| öl-/temperaturbeständig für verwinkelte Stellen | | | | | |
| Saugpinsel | | | | | |
| Kunststoff, 120 mm | ○○○○○○○○○○○○○○○○○○○○ | ○○○○ | ○○ | 40458 | 12,40 |
| mit Nylonborsten für Armaturen etc. | | | | | |



○ Ergänzendes Zubehör.
Unverbindliche Preisempfehlung ohne MwSt.



System 36

Nass-/Trockensauger Staubklasse M Staubklasse H Industrie

AERO 21 / 26 / 31
MAXI II
ATTIX 30 PC
ATTIX 30 XC
ATTIX 40 PC INOX
ATTIX 40 XC INOX
ATTIX 50 PC
ATTIX 50 XC
ATTIX 50 PC EC
ATTIX 50 PC CLEANROOM
ATTIX 560-21 XC
ATTIX 751-11, -21
ATTIX 751-61
ATTIX 751-71
ATTIX 761-21 XC
ATTIX 791-21 EC
ATTIX 961-01
ATTIX 965-21SD XC
ATTIX 30-2M PC
ATTIX 30-2M XC
ATTIX 50-2M PC
ATTIX 50-2M XC
ATTIX 751-2M
ATTIX 761-2M XC
ATTIX 30-0H PC
ATTIX 50-0H PC
ATTIX 50-2H XC
ATTIX 751-0H
ATTIX 761-2H XC
ATTIX 965-0HM 3D XC
ATTIX 145 / 155

Saugschlauch – Ø 36 mm >G|A<



| | | | | | | | | | | | | | | | | | | | | | | | | | | | | | | | Artikel-Nr. | € |
|---|-------------------------|--|--|--|--|--|--|--|--|--|-------------------------|--|--|--|--|--|--|--|--|--|-------------------------|--|--|--|--|--|--|--|--|--|-------------|--------|
| 3 m, Universal mit Quicksystem | ○ ○ ○ ○ ○ ○ ○ ○ ○ ○ ○ ○ | | | | | | | | | | ○ ○ ○ ○ ○ ○ ○ ○ ○ ○ ○ ○ | | | | | | | | | | ○ ○ ○ ○ ○ ○ ○ ○ ○ ○ ○ ○ | | | | | | | | | | 46948 | 59,60 |
| 4 m, Universal mit Quicksystem | ○ ○ ○ ○ ○ ○ ○ ○ ○ ○ ○ ○ | | | | | | | | | | ○ ○ ○ ○ ○ ○ ○ ○ ○ ○ ○ ○ | | | | | | | | | | ○ ○ ○ ○ ○ ○ ○ ○ ○ ○ ○ ○ | | | | | | | | | | 25537 | 69,00 |
| 3,5 m, Hitze- und Ölbeständig mit Quicksystem | ○ ○ ○ ○ ○ ○ ○ ○ ○ ○ ○ ○ | | | | | | | | | | ○ ○ ○ ○ ○ ○ ○ ○ ○ ○ ○ ○ | | | | | | | | | | ○ ○ ○ ○ ○ ○ ○ ○ ○ ○ ○ ○ | | | | | | | | | | 302001677 | 210,10 |
| 3 m, Antistatisch mit Quicksystem | ○ ○ ○ ○ ○ ○ ○ ○ ○ ○ ○ ○ | | | | | | | | | | ○ ○ ○ ○ ○ ○ ○ ○ ○ ○ ○ ○ | | | | | | | | | | ○ ○ ○ ○ ○ ○ ○ ○ ○ ○ ○ ○ | | | | | | | | | | 60781 | 137,00 |
| 4 m, Antistatisch mit Quicksystem | ○ ○ ○ ○ ○ ○ ○ ○ ○ ○ ○ ○ | | | | | | | | | | ○ ○ ○ ○ ○ ○ ○ ○ ○ ○ ○ ○ | | | | | | | | | | ○ ○ ○ ○ ○ ○ ○ ○ ○ ○ ○ ○ | | | | | | | | | | 63209 | 164,90 |
| 5 m, Antistatisch mit Quicksystem | ○ ○ ○ ○ ○ ○ ○ ○ ○ ○ ○ ○ | | | | | | | | | | ○ ○ ○ ○ ○ ○ ○ ○ ○ ○ ○ ○ | | | | | | | | | | ○ ○ ○ ○ ○ ○ ○ ○ ○ ○ ○ ○ | | | | | | | | | | 302001682 | 176,40 |

Handrohr gebogen >H|G<



| | | | | | | | | | | | | | | | | | | | | | | | | | | | | | | | | |
|-----------------------------------|-------------------------|--|--|--|--|--|--|--|--|--|-------------------------|--|--|--|--|--|--|--|--|--|-------------------------|--|--|--|--|--|--|--|--|--|-----------|-------|
| Edelstahl mit Quicksystem, 380 mm | ○ ○ ○ ○ ○ ○ ○ ○ ○ ○ ○ ○ | | | | | | | | | | ○ ○ ○ ○ ○ ○ ○ ○ ○ ○ ○ ○ | | | | | | | | | | ○ ○ ○ ○ ○ ○ ○ ○ ○ ○ ○ ○ | | | | | | | | | | 46691 | 54,00 |
| Verchromt mit Quicksystem | ○ ○ ○ ○ ○ ○ ○ ○ ○ ○ ○ ○ | | | | | | | | | | ○ ○ ○ ○ ○ ○ ○ ○ ○ ○ ○ ○ | | | | | | | | | | ○ ○ ○ ○ ○ ○ ○ ○ ○ ○ ○ ○ | | | | | | | | | | 302000528 | 29,70 |

Adapter >H|G<



| | | | | | | | | | | | | | | | | | | | | | | | | | | | | | | | | |
|--|-------------------------|---|-------------------------|--|--|--|--|--|--|--|-------------------------|--|--|--|--|--|--|--|--|--|-------------------------|--|--|--|--|--|--|--|--|--|-----------|-------|
| Adapter, Kunststoff, für Saugschläuche mit Quicksystem | ○ ○ ○ ○ ○ ○ ○ ○ ○ ○ ○ ○ | | | | | | | | | | ○ ○ ○ ○ ○ ○ ○ ○ ○ ○ ○ ○ | | | | | | | | | | ○ ○ ○ ○ ○ ○ ○ ○ ○ ○ ○ ○ | | | | | | | | | | 29457 | 9,90 |
| Adapter, Antistatisch | ○ ○ ○ ○ ○ ○ ○ ○ ○ ○ ○ ○ | | | | | | | | | | ○ ○ ○ ○ ○ ○ ○ ○ ○ ○ ○ ○ | | | | | | | | | | ○ ○ ○ ○ ○ ○ ○ ○ ○ ○ ○ ○ | | | | | | | | | | 302000535 | 13,70 |
| Adapter Bohrstaubabsauger | ○ | ○ | ○ ○ ○ ○ ○ ○ ○ ○ ○ ○ ○ ○ | | | | | | | | ○ ○ ○ ○ ○ ○ ○ ○ ○ ○ ○ ○ | | | | | | | | | | ○ ○ ○ ○ ○ ○ ○ ○ ○ ○ ○ ○ | | | | | | | | | | 107402478 | 10,90 |

Verlängerungsrohre >H<



| | | | | | | | | | | | | | | | | | | | | | | | | | | | | | | | | |
|---|-------------------------|--|--|--|--|--|--|--|--|--|-------------------------|--|--|--|--|--|--|--|--|--|-------------------------|--|--|--|--|--|--|--|--|--|-----------|-------|
| Teleskoprohr | ○ ○ ○ ○ ○ ○ ○ ○ ○ ○ ○ ○ | | | | | | | | | | ○ ○ ○ ○ ○ ○ ○ ○ ○ ○ ○ ○ | | | | | | | | | | ○ ○ ○ ○ ○ ○ ○ ○ ○ ○ ○ ○ | | | | | | | | | | 47109 | 39,00 |
| Edelstahl, 550-970 mm, mit Rastermechanik | ○ ○ ○ ○ ○ ○ ○ ○ ○ ○ ○ ○ | | | | | | | | | | ○ ○ ○ ○ ○ ○ ○ ○ ○ ○ ○ ○ | | | | | | | | | | ○ ○ ○ ○ ○ ○ ○ ○ ○ ○ ○ ○ | | | | | | | | | | 107402654 | 31,00 |
| Teleskoprohr verchromt | ○ ○ ○ ○ ○ ○ ○ ○ ○ ○ ○ ○ | | | | | | | | | | ○ ○ ○ ○ ○ ○ ○ ○ ○ ○ ○ ○ | | | | | | | | | | ○ ○ ○ ○ ○ ○ ○ ○ ○ ○ ○ ○ | | | | | | | | | | 107402654 | 31,00 |
| Verlängerungsrohr, 2teilig | ○ ○ ○ ○ ○ ○ ○ ○ ○ ○ ○ ○ | | | | | | | | | | ○ ○ ○ ○ ○ ○ ○ ○ ○ ○ ○ ○ | | | | | | | | | | ○ ○ ○ ○ ○ ○ ○ ○ ○ ○ ○ ○ | | | | | | | | | | 107408074 | 39,00 |
| Edelstahl, 2 x 500 mm | ○ ○ ○ ○ ○ ○ ○ ○ ○ ○ ○ ○ | | | | | | | | | | ○ ○ ○ ○ ○ ○ ○ ○ ○ ○ ○ ○ | | | | | | | | | | ○ ○ ○ ○ ○ ○ ○ ○ ○ ○ ○ ○ | | | | | | | | | | 302000529 | 29,70 |
| Verchromt, 2 x 500 mm | ○ ○ ○ ○ ○ ○ ○ ○ ○ ○ ○ ○ | | | | | | | | | | ○ ○ ○ ○ ○ ○ ○ ○ ○ ○ ○ ○ | | | | | | | | | | ○ ○ ○ ○ ○ ○ ○ ○ ○ ○ ○ ○ | | | | | | | | | | 107400032 | 13,40 |
| Aluminium, 2 x 500 mm | ○ ○ ○ ○ ○ ○ ○ ○ ○ ○ ○ ○ | | | | | | | | | | ○ ○ ○ ○ ○ ○ ○ ○ ○ ○ ○ ○ | | | | | | | | | | ○ ○ ○ ○ ○ ○ ○ ○ ○ ○ ○ ○ | | | | | | | | | | 40696 | 17,20 |
| Kunststoff, 2 x 500 mm | ○ ○ ○ ○ ○ ○ ○ ○ ○ ○ ○ ○ | | | | | | | | | | ○ ○ ○ ○ ○ ○ ○ ○ ○ ○ ○ ○ | | | | | | | | | | ○ ○ ○ ○ ○ ○ ○ ○ ○ ○ ○ ○ | | | | | | | | | | 40696 | 17,20 |

Saugdüsen für Bodenreinigung >H<



| | | | | | | | | | | | | | | | | | | | | | | | | | | | | | | | | |
|---|-------------------------|--|--|--|--|--|--|--|--|--|-------------------------|--|--|--|--|--|--|--|--|--|-------------------------|--|--|--|--|--|--|--|--|--|-----------|-------|
| Bodendüse 260 mm, Kunststoff | ○ ○ ○ ○ ○ ○ ○ ○ ○ ○ ○ ○ | | | | | | | | | | ○ ○ ○ ○ ○ ○ ○ ○ ○ ○ ○ ○ | | | | | | | | | | ○ ○ ○ ○ ○ ○ ○ ○ ○ ○ ○ ○ | | | | | | | | | | 302000477 | 29,00 |
| Drehklippgelenk, umschaltbar, 2 Laufrollen hinten | | | | | | | | | | | | | | | | | | | | | | | | | | | | | | | | |
| Bürstenleiste vorn für Teppiche und glatte Böden in Haushalt und Büro | | | | | | | | | | | | | | | | | | | | | | | | | | | | | | | | |
| Ersatz-Fadenaufnehmer | | | | | | | | | | | | | | | | | | | | | | | | | | | | | | | 64127 | 3,71 |

Kombi-Düse >H<



| | | | | | | | | | | | | | | | | | | | | | | | | | | | | | | | | |
|--|-------------------------|--|--|--|--|--|--|--|--|--|-------------------------|--|--|--|--|--|--|--|--|--|-------------------------|--|--|--|--|--|--|--|--|--|-----------|-------|
| Kombi-Düse Kunststoff, 250 mm | ○ ○ ○ ○ ○ ○ ○ ○ ○ ○ ○ ○ | | | | | | | | | | ○ ○ ○ ○ ○ ○ ○ ○ ○ ○ ○ ○ | | | | | | | | | | ○ ○ ○ ○ ○ ○ ○ ○ ○ ○ ○ ○ | | | | | | | | | | 302000962 | 19,90 |
| mit Umschalter, für Teppiche und Hartböden | | | | | | | | | | | | | | | | | | | | | | | | | | | | | | | | |

Büro-Bodendüse >H<



| | | | | | | | | | | | | | | | | | | | | | | | | | | | | | | | | |
|--|-------------------------|--|--|--|--|--|--|--|--|--|-------------------------|--|--|--|--|--|--|--|--|--|-------------------------|--|--|--|--|--|--|--|--|--|-----------|-------|
| Büro-Bodendüse Kunststoff, 300 mm | ○ ○ ○ ○ ○ ○ ○ ○ ○ ○ ○ ○ | | | | | | | | | | ○ ○ ○ ○ ○ ○ ○ ○ ○ ○ ○ ○ | | | | | | | | | | ○ ○ ○ ○ ○ ○ ○ ○ ○ ○ ○ ○ | | | | | | | | | | 302000259 | 29,00 |
| Mit dem Fuß bedienbarer Umschalter | | | | | | | | | | | | | | | | | | | | | | | | | | | | | | | | |
| Fadenaufnehmer, großes Hinterrad für die tägliche Anwendung in Läden und Büros | | | | | | | | | | | | | | | | | | | | | | | | | | | | | | | | |

Zubehör Sauger

(ausgenommen Sicherheitssauger vom TYPE 22)

Trocken Nass-/Trockensauger

Staub-
klasse M

Staub-
klasse H

Industrie



System 32 / 27



Saugschlauch



| | SALIX 10 | AERO 21 / 26 / 31 | MAXXII 35 | MAXXII 55 / 75 | ATIX 30 30 PC | ATIX 30 XC | ATIX 40 PC INOX | ATIX 40 XC INOX | ATIX 50 PC | ATIX 50 XC | ATIX 50 PC CLEANROOM | ATIX 560 21 | ATIX 751-1, -21 | ATIX 751-61 | ATIX 751-71 | ATIX 761-21 XC | ATIX 791-21 EC | ATIX 961-01 | ATIX 965-21 SD XC | ATIX 30-2M PC | ATIX 30-2M XC | ATIX 50-2M PC | ATIX 50-2M XC | ATIX 751-2M | ATIX 761-2M XC | ATIX 30-0H PC | ATIX 50-0H PC | ATIX 50-2H XC | ATIX 751-0H | ATIX 761-2H XC | ATIX 965-0H/M SD XC | ATIX 145 / 155 | Artikel-Nr. | € | | |
|---|----------|-------------------|-----------|----------------|---------------|------------|-----------------|-----------------|------------|------------|----------------------|-------------|-----------------|-------------|-------------|----------------|----------------|-------------|-------------------|---------------|---------------|---------------|---------------|-------------|----------------|---------------|---------------|---------------|-------------|----------------|---------------------|----------------|-------------|---|-----------|--------|
| Antistatisch, Ø 32 mm, 5 m, mit Werkzeugadapter | ○ | ○ | ○ | ○ | ○ | ○ | ○ | ○ | ○ | ○ | ○ | ○ | ○ | ○ | ○ | ○ | ○ | ○ | ○ | ○ | ○ | ○ | ○ | ○ | ○ | ○ | ○ | ○ | ○ | ○ | ○ | ○ | ○ | ○ | 30657 | 192,60 |
| Universal, Ø 27 mm, 3,5 m, mit Werkzeugadapter | ○ | ○ | ○ | ○ | ○ | ○ | ○ | ○ | ○ | ○ | ○ | ○ | ○ | ○ | ○ | ○ | ○ | ○ | ○ | ○ | ○ | ○ | ○ | ○ | ○ | ○ | ○ | ○ | ○ | ○ | ○ | ○ | ○ | ○ | 14289 | 39,00 |
| Antistatisch, Ø 27 mm, 3,5 m, mit Werkzeugadapter | ○ | ○ | ○ | ○ | ○ | ○ | ○ | ○ | ○ | ○ | ○ | ○ | ○ | ○ | ○ | ○ | ○ | ○ | ○ | ○ | ○ | ○ | ○ | ○ | ○ | ○ | ○ | ○ | ○ | ○ | ○ | ○ | ○ | ○ | 107406091 | 79,00 |

Tierpflegedüsen



| | | | | | | | | | | | | | | | | | | | | | | | | | | | | | | | | | | | | | | |
|-----------------------------|---|---|---|---|---|---|---|---|---|---|---|---|---|---|---|---|---|---|---|---|---|---|---|---|---|---|---|---|---|---|---|---|---|------|-------|-------|--|--|
| Stiftstriegel | ○ | ○ | ○ | ○ | ○ | ○ | ○ | ○ | ○ | ○ | ○ | ○ | ○ | ○ | ○ | ○ | ○ | ○ | ○ | ○ | ○ | ○ | ○ | ○ | ○ | ○ | ○ | ○ | ○ | ○ | ○ | ○ | ○ | 6094 | 40,10 | | | |
| Kunststoff, für lange Haare | | | | | | | | | | | | | | | | | | | | | | | | | | | | | | | | | | | 15038 | 10,50 | | |
| Ersatz-Stiftstriegeleinsatz | | | | | | | | | | | | | | | | | | | | | | | | | | | | | | | | | | | | | | |

Kammstriegel

| | | | | | | | | | | | | | | | | | | | | | | | | | | | | | | | | | | | | |
|-----------------------------|---|---|---|---|---|---|---|---|---|---|---|---|---|---|---|---|---|---|---|---|---|---|---|---|---|---|---|---|---|---|---|---|---|---|------|-------|
| Kunststoff, für lange Haare | ○ | ○ | ○ | ○ | ○ | ○ | ○ | ○ | ○ | ○ | ○ | ○ | ○ | ○ | ○ | ○ | ○ | ○ | ○ | ○ | ○ | ○ | ○ | ○ | ○ | ○ | ○ | ○ | ○ | ○ | ○ | ○ | ○ | ○ | 6092 | 32,90 |
|-----------------------------|---|---|---|---|---|---|---|---|---|---|---|---|---|---|---|---|---|---|---|---|---|---|---|---|---|---|---|---|---|---|---|---|---|---|------|-------|

Bürstenstriegel

| | | | | | | | | | | | | | | | | | | | | | | | | | | | | | | | | | | | | |
|-----------------------------|---|---|---|---|---|---|---|---|---|---|---|---|---|---|---|---|---|---|---|---|---|---|---|---|---|---|---|---|---|---|---|---|---|---|------|-------|
| Kunststoff, für kurze Haare | ○ | ○ | ○ | ○ | ○ | ○ | ○ | ○ | ○ | ○ | ○ | ○ | ○ | ○ | ○ | ○ | ○ | ○ | ○ | ○ | ○ | ○ | ○ | ○ | ○ | ○ | ○ | ○ | ○ | ○ | ○ | ○ | ○ | ○ | 6093 | 40,20 |
|-----------------------------|---|---|---|---|---|---|---|---|---|---|---|---|---|---|---|---|---|---|---|---|---|---|---|---|---|---|---|---|---|---|---|---|---|---|------|-------|

Pinseldüse

| | | | | | | | | | | | | | | | | | | | | | | | | | | | | | | | | | | | | |
|---------|---|--|--|--|--|--|--|--|--|--|--|--|--|--|--|--|--|--|--|--|--|--|--|--|--|--|--|--|--|--|--|--|--|--|--------------|-------|
| Ø 32 mm | ○ | | | | | | | | | | | | | | | | | | | | | | | | | | | | | | | | | | 140 8244 500 | 10,50 |
|---------|---|--|--|--|--|--|--|--|--|--|--|--|--|--|--|--|--|--|--|--|--|--|--|--|--|--|--|--|--|--|--|--|--|--|--------------|-------|

Ø 32 mm, drehbar, Naturhaare

| | | | | | | | | | | | | | | | | | | | | | | | | | | | | | | | | | | | | |
|--|---|--|--|--|--|--|--|--|--|--|--|--|--|--|--|--|--|--|--|--|--|--|--|--|--|--|--|--|--|--|--|--|--|--|-----------|-------|
| | ○ | | | | | | | | | | | | | | | | | | | | | | | | | | | | | | | | | | 107408040 | 12,50 |
|--|---|--|--|--|--|--|--|--|--|--|--|--|--|--|--|--|--|--|--|--|--|--|--|--|--|--|--|--|--|--|--|--|--|--|-----------|-------|

Filter und Entsorgungssäcke


Filtersack

| | | | | | | | | | | | | | | | | | | | | | | | | | | | | | | | | | | | | |
|---------------------------------|---|--|--|--|--|--|--|--|--|--|---|--|--|--|--|--|--|--|--|--|--|--|--|--|--|--|--|--|--|--|--|--|--|--|--------------|-------|
| Papier-Filtersack, VPE 5 Stück | | | | | | | | | | | ○ | | | | | | | | | | | | | | | | | | | | | | | | 302001138 | 40,90 |
| Papier-Filtersack, VPE 10 Stück | ○ | | | | | | | | | | | | | | | | | | | | | | | | | | | | | | | | | | 140 8618 000 | 25,60 |

| | | | | | | | | | | | | | | | | | | | | | | | | | | | | | | | | | | | | |
|---|---|---|---|---|---|---|---|---|---|---|--|---|---|---|---|---|--|--|--|--|--|---|---|---|--|--|--|--|--|--|--|--|--|--|-----------|-------|
| Vlies-Filtersack, VPE 5 Stück | | ○ | | | | | | | | | | ○ | ○ | ○ | ○ | ○ | | | | | | | | | | | | | | | | | | | 302002892 | 67,80 |
| Vlies-Filtersack, VPE 5 Stück | | | ○ | ○ | | | | | | | | | | | | | | | | | | ○ | ○ | | | | | | | | | | | | 302004000 | 30,10 |
| Vlies-Filtersack, VPE 5 Stück | | ○ | | | ○ | ○ | ○ | ○ | ○ | ○ | | | | | | | | | | | | | ○ | ○ | | | | | | | | | | | 302004004 | 37,50 |
| Vlies-Filtersack, VPE 4 Stück & Nassfilter, VPE 1 Stück | ○ | | | | | | | | | | | | | | | | | | | | | | | | | | | | | | | | | | 302002404 | 14,60 |

| | | | | | | | | | | | | | | | | | | | | | | | | | | | | | | | | | | | | |
|------------------------------|--|--|--|--|--|--|--|--|--|--|---|---|---|---|---|--|--|--|--|--|--|--|--|--|--|--|--|--|--|--|--|--|--|--|-----------|-------|
| Entsorgungssack, VPE 5 Stück | | | | | | | | | | | ○ | ○ | ○ | ○ | | | | | | | | | | | | | | | | | | | | | 302000728 | 27,80 |
| | | | | | | | | | | | ○ | ○ | ○ | ○ | | | | | | | | | | | | | | | | | | | | | 302000804 | 26,60 |
| | | | | | | | | | | | | | ○ | ○ | ○ | | | | | | | | | | | | | | | | | | | | 302001480 | 25,00 |

| | | | | | | | | | | | | | | | | | | | | | | | | | | | | | | | | | | | | |
|--|---|---|---|---|---|---|---|---|---|---|--|--|--|--|--|--|--|--|--|--|--|--|--|--|--|--|--|--|--|--|--|--|--|--|-------|-------|
| Entsorgungssack für Filterelement (VPE 10 Stück) | ○ | ○ | ○ | ○ | ○ | ○ | ○ | ○ | ○ | ○ | | | | | | | | | | | | | | | | | | | | | | | | | 30082 | 17,80 |
|--|---|---|---|---|---|---|---|---|---|---|--|--|--|--|--|--|--|--|--|--|--|--|--|--|--|--|--|--|--|--|--|--|--|--|-------|-------|



Zubehör Sauger

(ausgenommen Sicherheitssauger vom TYPE 22)



Weiteres Zubehör

Nass-/Trockensauger Staub-klasse M Staub-klasse H Industrie



Abluftsammler/Blasadapter

Hiermit kann der Saugschlauch zum Blasen verwendet werden. Die Abluft ist mit einem Saugschlauch nach außen abführbar.

| | | | | | | | | | | | |
|----------------------|---|---|---|---|---|---|---|---|---|---|---|
| AERO 21 / 26 / 31 | | | | | | | | | | | |
| MAXXI II | | | | | | | | | | | |
| ATIX 30 30 PC | ○ | ○ | ○ | ○ | ○ | ○ | ○ | ○ | ○ | ○ | ○ |
| ATIX 30 XC | ○ | ○ | ○ | ○ | ○ | ○ | ○ | ○ | ○ | ○ | ○ |
| ATIX 40 PC INDX | ○ | ○ | ○ | ○ | ○ | ○ | ○ | ○ | ○ | ○ | ○ |
| ATIX 40 XC INDX | ○ | ○ | ○ | ○ | ○ | ○ | ○ | ○ | ○ | ○ | ○ |
| ATIX 50 PC | ○ | ○ | ○ | ○ | ○ | ○ | ○ | ○ | ○ | ○ | ○ |
| ATIX 50 XC | ○ | ○ | ○ | ○ | ○ | ○ | ○ | ○ | ○ | ○ | ○ |
| ATIX 50 PC EC | | | | | | | | | | | |
| ATIX 50 PC CLEANROOM | | | | | | | | | | | |
| ATIX 560-21 XC | | | | | | | | | | | |
| ATIX 751-11, -21 | | | | | | | | | | | |
| ATIX 751-71 | | | | | | | | | | | |
| ATIX 761-21 XC | | | | | | | | | | | |
| ATIX 791-21 EC | | | | | | | | | | | |
| ATIX 961-01 | | | | | | | | | | | |
| ATIX 965-21SD XC | | | | | | | | | | | |
| ATIX 30-2M PC | ○ | ○ | ○ | ○ | ○ | ○ | ○ | ○ | ○ | ○ | ○ |
| ATIX 30-2M XC | ○ | ○ | ○ | ○ | ○ | ○ | ○ | ○ | ○ | ○ | ○ |
| ATIX 50-2M PC | ○ | ○ | ○ | ○ | ○ | ○ | ○ | ○ | ○ | ○ | ○ |
| ATIX 50-2M XC | ○ | ○ | ○ | ○ | ○ | ○ | ○ | ○ | ○ | ○ | ○ |
| ATIX 751-2M | | | | | | | | | | | |
| ATIX 761-2M XC | | | | | | | | | | | |
| ATIX 30-0H PC | ○ | ○ | ○ | ○ | ○ | ○ | ○ | ○ | ○ | ○ | ○ |
| ATIX 50-0H PC | ○ | ○ | ○ | ○ | ○ | ○ | ○ | ○ | ○ | ○ | ○ |
| ATIX 50-2H XC | ○ | ○ | ○ | ○ | ○ | ○ | ○ | ○ | ○ | ○ | ○ |
| ATIX 751-0H | | | | | | | | | | | |
| ATIX 761-2H XC | | | | | | | | | | | |
| ATIX 965-0HM SD XC | | | | | | | | | | | |
| ATIX 145 / 155 | | | | | | | | | | | |

| Artikel-Nr. | € |
|-------------|-------|
| 302003717 | 13,80 |
| 302000522 | 13,70 |
| 302002621 | 29,40 |



Motor-Kühlfilter-Set

Ersatz-Filter, VPE 1 Stück

| | | | | | | | | | | | |
|----------------------|---|---|---|---|---|---|---|---|---|---|---|
| AERO 21 / 26 / 31 | ○ | ○ | ○ | ○ | ○ | ○ | ○ | ○ | ○ | ○ | ○ |
| MAXXI II | ○ | ○ | ○ | ○ | ○ | ○ | ○ | ○ | ○ | ○ | ○ |
| ATIX 30 30 PC | ○ | ○ | ○ | ○ | ○ | ○ | ○ | ○ | ○ | ○ | ○ |
| ATIX 30 XC | ○ | ○ | ○ | ○ | ○ | ○ | ○ | ○ | ○ | ○ | ○ |
| ATIX 40 PC INDX | ○ | ○ | ○ | ○ | ○ | ○ | ○ | ○ | ○ | ○ | ○ |
| ATIX 40 XC INDX | ○ | ○ | ○ | ○ | ○ | ○ | ○ | ○ | ○ | ○ | ○ |
| ATIX 50 PC | ○ | ○ | ○ | ○ | ○ | ○ | ○ | ○ | ○ | ○ | ○ |
| ATIX 50 XC | ○ | ○ | ○ | ○ | ○ | ○ | ○ | ○ | ○ | ○ | ○ |
| ATIX 50 PC EC | | | | | | | | | | | |
| ATIX 50 PC CLEANROOM | | | | | | | | | | | |
| ATIX 560-21 XC | | | | | | | | | | | |
| ATIX 751-11, -21 | | | | | | | | | | | |
| ATIX 751-71 | | | | | | | | | | | |
| ATIX 761-21 XC | | | | | | | | | | | |
| ATIX 791-21 EC | | | | | | | | | | | |
| ATIX 961-01 | | | | | | | | | | | |
| ATIX 965-21SD XC | | | | | | | | | | | |
| ATIX 30-2M PC | ○ | ○ | ○ | ○ | ○ | ○ | ○ | ○ | ○ | ○ | ○ |
| ATIX 30-2M XC | ○ | ○ | ○ | ○ | ○ | ○ | ○ | ○ | ○ | ○ | ○ |
| ATIX 50-2M PC | ○ | ○ | ○ | ○ | ○ | ○ | ○ | ○ | ○ | ○ | ○ |
| ATIX 50-2M XC | ○ | ○ | ○ | ○ | ○ | ○ | ○ | ○ | ○ | ○ | ○ |
| ATIX 751-2M | | | | | | | | | | | |
| ATIX 761-2M XC | | | | | | | | | | | |
| ATIX 30-0H PC | ○ | ○ | ○ | ○ | ○ | ○ | ○ | ○ | ○ | ○ | ○ |
| ATIX 50-0H PC | ○ | ○ | ○ | ○ | ○ | ○ | ○ | ○ | ○ | ○ | ○ |
| ATIX 50-2H XC | ○ | ○ | ○ | ○ | ○ | ○ | ○ | ○ | ○ | ○ | ○ |
| ATIX 751-0H | | | | | | | | | | | |
| ATIX 761-2H XC | | | | | | | | | | | |
| ATIX 965-0HM SD XC | | | | | | | | | | | |
| ATIX 145 / 155 | | | | | | | | | | | |

| | |
|-----------|-------|
| 302003721 | 54,60 |
| 107400453 | 37,50 |

Motor-Kühlfilter-Set

Ersatz-Filtervlies, VPE 5 Stück

| | | | | | | | | | | | |
|----------------------|---|---|---|---|---|---|---|---|---|---|---|
| AERO 21 / 26 / 31 | | | | | | | | | | | |
| MAXXI II | | | | | | | | | | | |
| ATIX 30 30 PC | ○ | ○ | ○ | ○ | ○ | ○ | ○ | ○ | ○ | ○ | ○ |
| ATIX 30 XC | ○ | ○ | ○ | ○ | ○ | ○ | ○ | ○ | ○ | ○ | ○ |
| ATIX 40 PC INDX | ○ | ○ | ○ | ○ | ○ | ○ | ○ | ○ | ○ | ○ | ○ |
| ATIX 40 XC INDX | ○ | ○ | ○ | ○ | ○ | ○ | ○ | ○ | ○ | ○ | ○ |
| ATIX 50 PC | ○ | ○ | ○ | ○ | ○ | ○ | ○ | ○ | ○ | ○ | ○ |
| ATIX 50 XC | ○ | ○ | ○ | ○ | ○ | ○ | ○ | ○ | ○ | ○ | ○ |
| ATIX 50 PC EC | | | | | | | | | | | |
| ATIX 50 PC CLEANROOM | | | | | | | | | | | |
| ATIX 560-21 XC | | | | | | | | | | | |
| ATIX 751-11, -21 | | | | | | | | | | | |
| ATIX 751-71 | | | | | | | | | | | |
| ATIX 761-21 XC | | | | | | | | | | | |
| ATIX 791-21 EC | | | | | | | | | | | |
| ATIX 961-01 | | | | | | | | | | | |
| ATIX 965-21SD XC | | | | | | | | | | | |
| ATIX 30-2M PC | ○ | ○ | ○ | ○ | ○ | ○ | ○ | ○ | ○ | ○ | ○ |
| ATIX 30-2M XC | ○ | ○ | ○ | ○ | ○ | ○ | ○ | ○ | ○ | ○ | ○ |
| ATIX 50-2M PC | ○ | ○ | ○ | ○ | ○ | ○ | ○ | ○ | ○ | ○ | ○ |
| ATIX 50-2M XC | ○ | ○ | ○ | ○ | ○ | ○ | ○ | ○ | ○ | ○ | ○ |
| ATIX 751-2M | | | | | | | | | | | |
| ATIX 761-2M XC | | | | | | | | | | | |
| ATIX 30-0H PC | ○ | ○ | ○ | ○ | ○ | ○ | ○ | ○ | ○ | ○ | ○ |
| ATIX 50-0H PC | ○ | ○ | ○ | ○ | ○ | ○ | ○ | ○ | ○ | ○ | ○ |
| ATIX 50-2H XC | ○ | ○ | ○ | ○ | ○ | ○ | ○ | ○ | ○ | ○ | ○ |
| ATIX 751-0H | | | | | | | | | | | |
| ATIX 761-2H XC | | | | | | | | | | | |
| ATIX 965-0HM SD XC | | | | | | | | | | | |
| ATIX 145 / 155 | | | | | | | | | | | |

| | |
|-----------|-------|
| 302000491 | 21,90 |
| 302001871 | 11,10 |



Filter für Motorkühlung PET-Vlies

| | | | | | | | | | | | |
|----------------------|--|--|--|--|--|--|--|--|--|--|--|
| AERO 21 / 26 / 31 | | | | | | | | | | | |
| MAXXI II | | | | | | | | | | | |
| ATIX 30 30 PC | | | | | | | | | | | |
| ATIX 30 XC | | | | | | | | | | | |
| ATIX 40 PC INDX | | | | | | | | | | | |
| ATIX 40 XC INDX | | | | | | | | | | | |
| ATIX 50 PC | | | | | | | | | | | |
| ATIX 50 XC | | | | | | | | | | | |
| ATIX 50 PC EC | | | | | | | | | | | |
| ATIX 50 PC CLEANROOM | | | | | | | | | | | |
| ATIX 560-21 XC | | | | | | | | | | | |
| ATIX 751-11, -21 | | | | | | | | | | | |
| ATIX 751-71 | | | | | | | | | | | |
| ATIX 761-21 XC | | | | | | | | | | | |
| ATIX 791-21 EC | | | | | | | | | | | |
| ATIX 961-01 | | | | | | | | | | | |
| ATIX 965-21SD XC | | | | | | | | | | | |
| ATIX 30-2M PC | | | | | | | | | | | |
| ATIX 30-2M XC | | | | | | | | | | | |
| ATIX 50-2M PC | | | | | | | | | | | |
| ATIX 50-2M XC | | | | | | | | | | | |
| ATIX 751-2M | | | | | | | | | | | |
| ATIX 761-2M XC | | | | | | | | | | | |
| ATIX 30-0H PC | | | | | | | | | | | |
| ATIX 50-0H PC | | | | | | | | | | | |
| ATIX 50-2H XC | | | | | | | | | | | |
| ATIX 751-0H | | | | | | | | | | | |
| ATIX 761-2H XC | | | | | | | | | | | |
| ATIX 965-0HM SD XC | | | | | | | | | | | |
| ATIX 145 / 155 | | | | | | | | | | | |

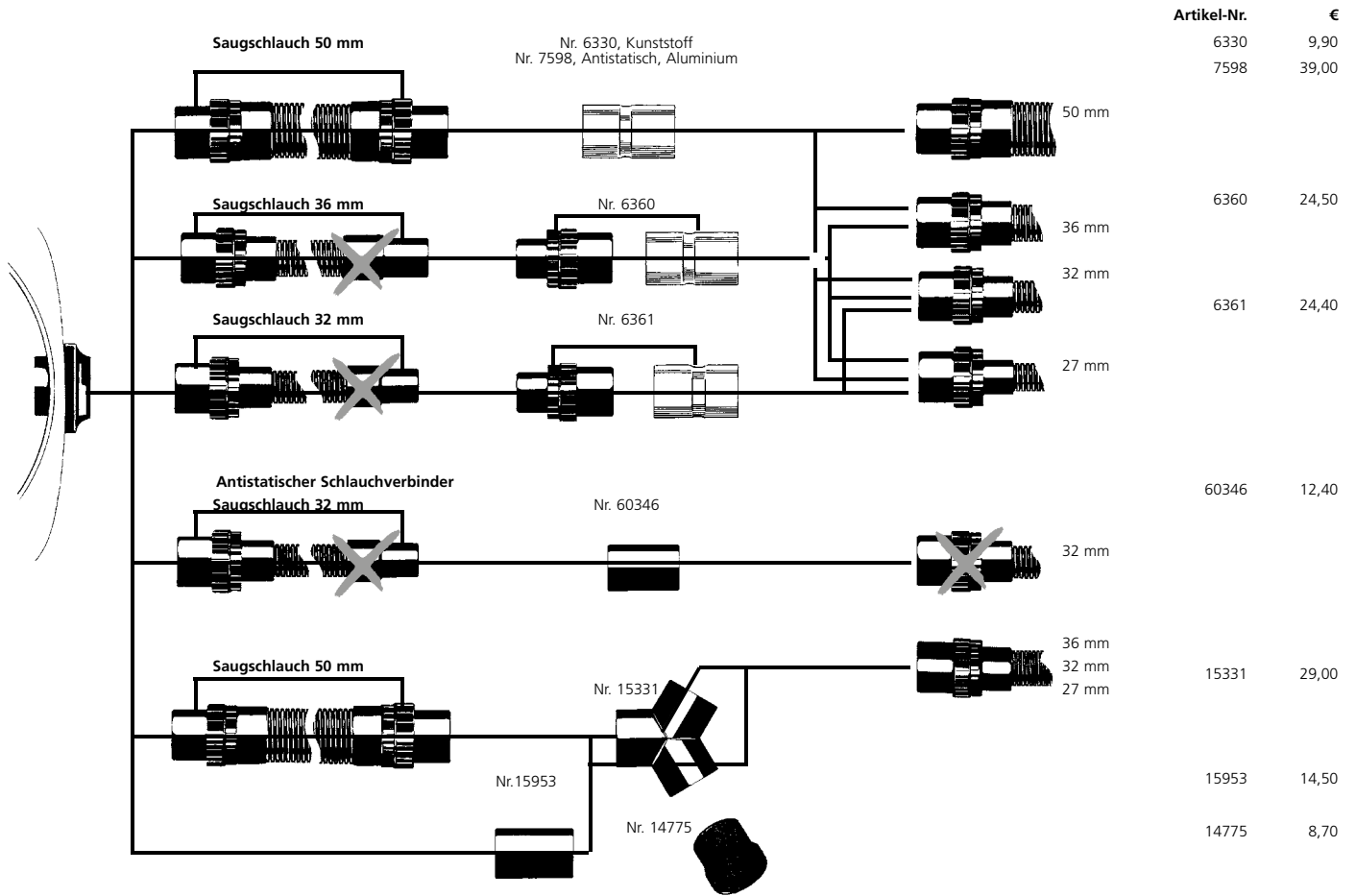
| | |
|-----------|-------|
| 107400041 | 20,60 |
|-----------|-------|

Funkenlöcher

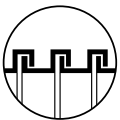
Löscht Funken bevor diese in die Maschine eintreten. Nicht für B1 TYPE 22 Geräte

| | | | | | | | | | | | |
|-------------------|---|---|---|---|---|---|---|---|---|---|---|
| AERO 21 / 26 / 31 | ○ | ○ | ○ | ○ | ○ | ○ | ○ | ○ | ○ | ○ | ○ |
| MAXXI II | ○ | ○ | ○ | ○ | ○ | ○ | ○ | ○ | ○ | ○ | ○ |
| ATIX 30 30 PC | ○ | ○ | ○ | ○ | ○ | ○ | ○ | ○ | ○ | ○ | ○ |
| ATIX 30 XC | ○ | ○ | ○ | ○ | ○ | ○ | ○ | ○ | ○ | ○ | ○ |
| ATIX 40 PC INDX | ○ | ○ | ○ | ○ | ○ | ○ | ○ | ○ | ○ | ○ | ○ |
| ATIX 40 XC INDX | ○ | ○ | ○ | ○ | ○ | ○ | ○ | ○ | ○ | ○ | ○ |
| ATIX 50 PC | ○ | ○ | ○ | ○ | ○ | ○ | ○ | ○ | ○ | ○ | ○ |
| ATIX 50 XC | ○ | ○ | ○ | ○ | ○ | | | | | | |

Schlauchverbindung und -verteiler



Saugschläuche



Universal

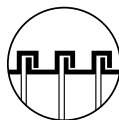
Farbe: Silbermetallisch, Ø 27, Ø 32, Ø 36, Ø 38, Ø 50
Verwendbar: Temperaturen von -50 bis +60° C

Antistatisch

Farbe: Schwarz, Ø 27, Ø 32, Ø 36, Ø 50
Verwendbar: Temperatur von -50 bis +60° C

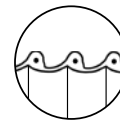
Ölbeständig

Farbe: Braun, Ø 36, Ø 50
Verwendbar: Temperatur von -60 bis +120° C (kurzfristig +150° C)
Biegeradius: Ø 27 r = 60 mm, Ø 32 r = 70 mm, Ø 36 r = 75 mm, Ø 50 r = 120 mm



Temperaturbeständig

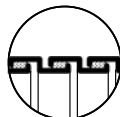
Farbe: Braun, Ø 36, Ø 50
Verwendbar: Temperatur von -60 bis +120° C (kurzfristig +150° C)
Biegeradius: Ø 36 r = 75 mm, Ø 50 r = 120 mm



Späne, grobe Partikel

Farbe: Transparent, Ø 50
Verwendbar: Temperatur von -40 bis +90° C (kurzfristig +125° C)
Biegeradius: Ø 60 r = 60 mm

Besonders für Metallfeinschneiden, Glas, Splitter und andere scharfkantigen Materialien, geschnittene Ölbeständigkeit, antistatische Aluminiumbuchsen und Stahldrahtspule geeignet.

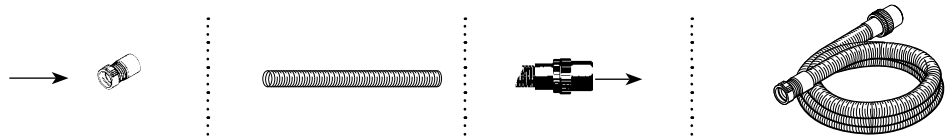


Metall

Farbe: Verzinkt, Ø 50
Verwendbar: Temperatur von -50 bis +120° C
Biegeradius: Ø 50 r = 180 mm
Sehr verschleißfest. Für Säure und Lauge nicht verwendbar.

Saugschläuche

Nass-/Trockensauger, Spezial- und Sicherheitssauger



| Länge nach Bedarf | | Muffe düsenseitig | | Meterware – max- 20 m | | Muffe kesselseitig | | Komplett | | |
|-------------------|-----------------|-------------------------------|-------|-----------------------|--------|--------------------|--------|----------|-------------|--------|
| | | Artikel-Nr. | € | Artikel-Nr. | € | Artikel-Nr. | € | Länge m | Artikel-Nr. | € |
| System 70 | Universal | 42419 | 49,90 | 34947*** | 62,80 | 34955 | 96,80 | | | |
| System 50 | Universal | 15101 | 17,90 | 11984 | 9,17 | 15101 | 17,90 | 1,75 | 19930 | 49,00 |
| | Ölbeständig | 15101 | 17,90 | 14238 | 75,60 | 15101 | 17,90 | 4 | 15358 | 79,10 |
| | Temperaturbest. | Aluminium 7162 | 55,30 | 14238 | 75,60 | 7162 | 55,30 | 4 | 11061 | 387,60 |
| | Antistatisch | 15811 | 33,20 | 7599 | 35,00 | 15811 | 33,20 | 4 | 15815 | 188,10 |
| | Späne | Aluminium 14630 | 81,40 | 15309 | 79,00 | 33435 | 137,00 | 4 | 15182 | 400,30 |
| | Metall | | | | | | | 4 | 15013 | 235,60 |
| System 38 | Universal | 302002887 | 7,74 | 107400052***** | 258,80 | 107400049 | 17,90 | 4 | 302002796 | 96,20 |
| | Antistatisch | | | | | | | 5 | 107401368 | 134,60 |
| System 36 | Universal | 46690* | 9,24 | 11985 | 12,40 | 15102 | 17,90 | 3 | 46948* | 59,60 |
| | | | | | | | | 4 | 25537* | 69,00 |
| | Ölbeständig | 46690* | 9,24 | 6429 | 58,20 | 15102 | 17,90 | 3,5 | 302001677* | 210,10 |
| | Temperaturbest. | Aluminium 7674** | 83,10 | 6429 | 58,20 | 7673 | 66,80 | | | |
| | | Knickschutz 14194** | 19,40 | | | | | | | |
| | Antistatisch | 46690* | 9,24 | 15312 | 33,50 | 15812 | 32,10 | 3 | 60781* | 137,00 |
| | | | | | | | | 4 | 63209* | 164,90 |
| | | | | | | | | 5 | 302001682* | 176,40 |
| | E-Werkzeug | Anschluss DN 14243 | 22,20 | 15312 | 33,50 | 15812 | 32,10 | 4 | 15311 | 139,00 |
| | | 33-36 48070 | 41,30 | | | | | | | |
| | | DIN 44717, DN 35-40 AS 48750 | 47,20 | | | | | | | |
| System 32 | Universal | 46947* | 8,38 | 14240**** | 11,70 | 15103 | 18,60 | | | |
| | Handrohr | 60911 | 7,74 | 14240**** | 11,70 | 15103 | 18,60 | 3 | 302000473 | 37,50 |
| | Antistatisch | E-Werkzeug 107404564 | 17,90 | 43502 | 33,00 | 30928 | 27,80 | 5 | 30657 | 192,60 |
| System 27 | Universal | E-Werkzeug 107404520 | 17,90 | 15307 | 9,99 | 15104 | 18,60 | 3,5 | 14289 | 39,00 |
| | Antistatisch | E-Werkzeug 107404520 | 17,90 | 15326 | 29,40 | 15369 | 32,10 | 3,5 | 107406091 | 79,00 |

* Quicksystem für Handrohr gebogen 46691/302000528 oder Adapter 29457
** Nur für Backofen- und Rohrreinigung

*** Max. 10 m
**** Max. 20 m

***** Nur auf 20 m Rolle verfügbar
Unverbindliche Preisempfehlung ohne MwSt.

AS = Antistatisch

Zubehör Sicherheitssauger TYPE 22



Diese Sauger sind für die Aufnahme explosiver Stäube sowie für Stäube der Staubklassen L, M oder H zugelassen.



ATTIX 40-0M/PC TYPE 22
ATTIX 791-2M/B1
ATTIX 995-0HM SD XC TYPE 22

Sicherheits-Filtersack (VPE 5 Stück)

2lagig mit Foliensack, gemäß Forderungen der IFA, mit Verschlussdeckel, zur staubfreien

Entsorgung von Stoffen mit AGW-Werten und krebserzeugenden Stoffen

gemäß GefStoffV



| | Artikel-Nr. | € |
|-----------------------|-------------|--------|
| <input type="radio"/> | 107400236 | 117,20 |
| <input type="radio"/> | 302001486 | 110,70 |
| <input type="radio"/> | 302003473 | 124,20 |

Filtersack (VPE 5 Stück)

Vlies-Filtersack

Vlies-Filtersack



| | | |
|-----------------------|-----------|-------|
| <input type="radio"/> | 302004004 | 37,50 |
| <input type="radio"/> | 302002892 | 67,80 |


Entsorgungsbeutel für Filterelement (VPE 10 Stück)

Absolut-Filterelement/Filterpatrone
mit Filterentsorgungsbeutel



| | | |
|-----------------------|-------|-------|
| <input type="radio"/> | 30082 | 17,80 |
|-----------------------|-------|-------|

Entsorgungssack (VPE 5 Stück)



| | | |
|-----------------------|-----------|-------|
| <input type="radio"/> | 302001480 | 25,00 |
| <input type="radio"/> | 302000804 | 26,60 |

Filterelement

Papier/Glasfaser, H-Klasse, Ø275 x 187 mm, 1,0 m²

Vlies-Filterelement, Ø185 x 140 mm, 0,3 m²



| | | |
|-----------------------|-----------|--------|
| <input type="radio"/> | 107400564 | 125,40 |
| <input type="radio"/> | 302000490 | 32,20 |

Motor-Kühlluftfilter-Set

Ersatz-Filter (VPE 1 Stück)



| | | |
|-----------------------|-----------|-------|
| <input type="radio"/> | 302003721 | 54,60 |
| <input type="radio"/> | 107400453 | 37,50 |

Motor-Kühlluftfilter-Set

Ersatz-Filtervlies (VPE 5 Stück)

| | | |
|-----------------------|-----------|-------|
| <input type="radio"/> | 302000491 | 21,90 |
| <input type="radio"/> | 302001871 | 11,10 |

Filter für Motorkühlung, PET-Vlies

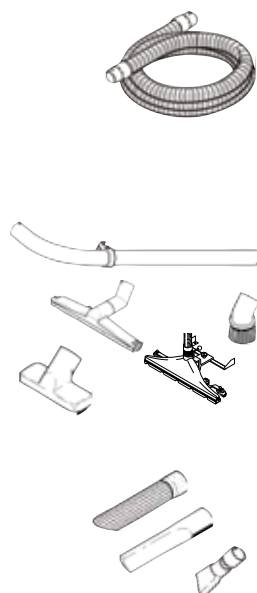
| | | |
|-----------------------|-----------|-------|
| <input type="radio"/> | 107400041 | 20,60 |
|-----------------------|-----------|-------|



ATTIX 40-0M/PC TYPE 22

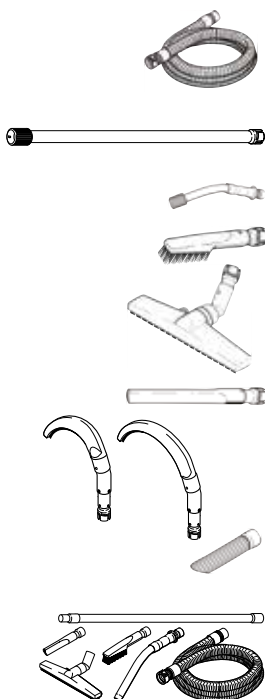
ATTIX 791-2M/B1

ATTIX 995-0HM SD XC TYPE 22



Anschluss Ø 50 mm

| | | | | Artikel-Nr. | € |
|--|---------|--|---|-------------|--------|
| Saugschlauch mit Anschlussmuffen, elektrisch ableitend < 10 ⁶ ohm | 4 m | | <input type="checkbox"/> <input type="checkbox"/> | 43245 | 290,00 |
| Späneabsaugschlauch mit Anschlussmuffen, abriebfest | 4 m | | <input type="checkbox"/> <input type="checkbox"/> | 42825 | 496,60 |
| | 8 m | | <input type="checkbox"/> <input type="checkbox"/> | 63710 | 800,40 |
| Verlängerungsrohr gebogen | 1100 mm | | <input type="checkbox"/> <input type="checkbox"/> | 33609 | 170,70 |
| Saugpinsel, Kunststoff | | | <input type="checkbox"/> <input type="checkbox"/> | 42831 | 24,90 |
| Industrierollendüse mit Bürstenstreifen | 500 mm | | <input type="checkbox"/> <input type="checkbox"/> | 42834 | 429,30 |
| Große Fahrdüse, Aluminium | 600 mm | | <input type="checkbox"/> <input type="checkbox"/> | 302002886 | 662,40 |
| Große Fahrdüse, Aluminium | 600 mm | | <input type="checkbox"/> | 302001481 | 500,10 |
| Grobschmutzdüse, Aluminium | 200 mm | | <input type="checkbox"/> <input type="checkbox"/> | 42835 | 152,00 |
| Schrägrohdüse, Gummi | 330 mm | | <input type="checkbox"/> <input type="checkbox"/> | 42836 | 55,70 |
| Fugendüse, Kunststoff | 430 mm | | <input type="checkbox"/> <input type="checkbox"/> | 42837 | 41,80 |
| Gummidüse, flach | 200 mm | | <input type="checkbox"/> <input type="checkbox"/> | 42839 | 69,50 |



Anschluss Ø 36 mm

| | | | | | |
|---|------------|--|--|-----------|--------|
| Saugschlauch mit Anschlussmuffen, elektrisch ableitend < 10 ⁶ ohm | 4 m | | <input type="checkbox"/> <input type="checkbox"/> <input type="checkbox"/> | 44193 | 234,40 |
| Verlängerungsrohr, gerade, Edelstahl | 880 mm | | <input type="checkbox"/> <input type="checkbox"/> <input type="checkbox"/> | 46982 | 118,50 |
| Handrohr, gebogen, Edelstahl | 480 mm | | <input type="checkbox"/> <input type="checkbox"/> <input type="checkbox"/> | 44188 | 77,40 |
| Bürstendüse, Kunststoff | 230 mm | | <input type="checkbox"/> <input type="checkbox"/> <input type="checkbox"/> | 44191 | 29,00 |
| Großraumbodendüse, mit Bürstenstreifen und höhenverstellbaren Laufrädern | 450 mm | | <input type="checkbox"/> <input type="checkbox"/> <input type="checkbox"/> | 302000369 | 195,00 |
| Ersatz-Bürstenstreifen | | | | 15351 | 19,90 |
| Fugendüse, Kunststoff | 290 mm | | <input type="checkbox"/> <input type="checkbox"/> <input type="checkbox"/> | 44192 | 24,90 |
| Rohrreinigungsdüse | 70-120 mm | | <input type="checkbox"/> <input type="checkbox"/> <input type="checkbox"/> | 48066 | 116,10 |
| Rohrreinigungsdüse | 120-200 mm | | <input type="checkbox"/> <input type="checkbox"/> <input type="checkbox"/> | 48067 | 137,00 |
| Schrägrohdüse, Gummi | | | <input type="checkbox"/> <input type="checkbox"/> <input type="checkbox"/> | 302000227 | 17,60 |
| ATEX-Type 22 Set | | | <input type="checkbox"/> <input type="checkbox"/> <input type="checkbox"/> | 48907 | 672,90 |
| 6teilig, Anschluss Ø 36 mm: 4 m Saugschlauch, antistatisch, Verlängerungsrohr, gerade, Handrohr, gebogen, Großraumbodendüse, Fugendüse, Bürstendüse | | | | | |

Anschluss Ø 27 mm

| | | | | | |
|--|-------|--|--|-----------|--------|
| Saugschlauch mit Anschlussmuffen, elektrisch ableitend < 10 ⁶ ohm | 3,5 m | | <input type="checkbox"/> <input type="checkbox"/> <input type="checkbox"/> | 107404779 | 125,40 |
|--|-------|--|--|-----------|--------|

TW - Sprühextraktionsgeräte



◀ Die Nilfsk-ALTO Sprühextraktionsgeräte sind Alleskönner, wenn es um die Reinigung von Teppichen, Polstermöbeln, Auto- und Flugzeugpolstern geht.

Mit konstantem Druck und konstanter Wassermenge werden Teppichböden und Polsterbezüge bei der Reinigung geschont und behalten so langfristig ihren Wert.



Einfache Bedienung, robustes und stabiles Design, auch bei gewerblichen Anwendungen einsetzbar.

- Tiefer Schwerpunkt
- Transparenter Deckel auf dem Schmutzwassertank
- Kompakte Geräte mit umfangreichem Zubehör
- Robuste Tanks
- Starke Saugleistung
- Unkomplizierte Handhabung
- Mit Transportbügel



| TECHNISCHE DATEN | TW 300 | TW 300 CAR |
|--|-----------------|------------------|
| Breite gereinigte Fläche (mm) | 260 | 260 |
| Frisch-/Schmutzwassertank (l) | 8/8 | 8/8 |
| Luftvolumenstrom (l/min.) | 2400 | 2400 |
| Unterdruck (mbar/kPa) | 190/19 | 190/19 |
| Stromverbrauch (W) | 1000 | 1000 |
| Spannung (V~/Hz) | 230/1/50 | 230/1/50 |
| Druck (bar/MPa) | 2/0,2 | 2/0,2 |
| Wasserleistung (l/min.) | 2 | 2 |
| Kabellänge (m) | 7,5 | 7,5 |
| Abmessungen L x B x H (mm) | 390 x 390 x 520 | 390 x 390 x 520 |
| Gewicht (kg) | 9,5 | 9,5 |
| EIGENSCHAFTEN | | |
| Fixierbarer Reinigungsmittelschlauch | ● | ● |
| Reinigungsmitteltank | ● | ● |
| LIEFERUMFANG | | |
| Teppichadapter, Edelstahl-Handrohr, 260 mm | 7310 | |
| Polsteradapter, 80 mm | | 6696 |
| Saugschlauch, Ø32 x 3000 mm | 34484 | 34484 |
| Sprühschlauch | 7359 | 7359 |
| ARTIKEL-NR. | 67009 | 303000006 |
| PREIS € OHNE MWST. | 790,00 | 569,00 |



Zubehör

Sprüh- und Saugschlauch

Saugschlauch, Ø 32 mm, 3 m

Sprühschlauch

Set Sprüh- und Saugschlauch

TW 300
TW 300 CAR

Artikel-Nr.

€

| | | |
|-----|-------|--------|
| ● ● | 34484 | 112,40 |
| ● ● | 7359 | 69,30 |
| ○ ○ | 7311 | 132,50 |

Rohre und Teppichadapter

1 x Düse, 260 mm, Edelstahl-Handrohr

| | | |
|-----|------|--------|
| ● ○ | 7310 | 226,30 |
|-----|------|--------|



Polsteradapter

Kunststoff mit innenliegender Düse, 80 mm

Alu mit außenliegender Düse, 90 mm

| | | |
|-----|------|--------|
| ○ ● | 6696 | 99,20 |
| ○ ○ | 7335 | 188,10 |



Vorsprühstrahlrohr

Mit 10 m Sprühschlauch, Nippel und Kupplung

| | | |
|-----|-------|--------|
| ○ ○ | 11553 | 206,60 |
|-----|-------|--------|



Saugerset

Besteht aus:

Kombi-Düse

Wassersaugdüse

Universaldüse

Fugendüse

Saugbürste

3-teiliges Handrohr

| | | |
|-----|-------|--------|
| ○ ○ | 7341 | 140,40 |
| ● ● | 8046 | 37,50 |
| ● ● | 7270 | 40,70 |
| ● ● | 14295 | 6,13 |
| ● ● | 6084 | 5,91 |
| ● ● | 5146 | 7,42 |
| ● ● | 11551 | 76,00 |



Staubsack für 13 l, zehn Stück (im Saugerset nur ein Stück)

| | | |
|-----|------|-------|
| ● ● | 6695 | 31,80 |
|-----|------|-------|

Saugrohr

mit Handgriff und stufenloser Saugkraftregulierung, 3teilig

| | | |
|-----|-------|-------|
| ○ ○ | 11551 | 76,00 |
|-----|-------|-------|

Verlängerungsrohre, Edelstahl, 2 x 0,5 m

| | | |
|-----|-------|-------|
| ○ ○ | 15546 | 41,30 |
|-----|-------|-------|



Kombi-Düse

Kunststoff, 270 mm

| | | |
|-----|-----------|-------|
| ○ ○ | 302000477 | 37,10 |
|-----|-----------|-------|



Wassersaugdüse

Kunststoff, 300 mm

| | | |
|-----|-------|-------|
| ○ ○ | 63992 | 41,70 |
|-----|-------|-------|



Fugendüse

Kunststoff, 300 mm

| | | |
|-----|------|------|
| ○ ○ | 6084 | 5,91 |
|-----|------|------|



Universaldüse

Kunststoff, 115 mm

| | | |
|-----|-------|------|
| ○ ○ | 14295 | 6,13 |
|-----|-------|------|



Saugbürste

Kunststoff, 70 mm breit mit Nylonborsten für Armaturen etc

| | | |
|-----|------|------|
| ○ ○ | 5146 | 7,42 |
|-----|------|------|



Nilfisk-ALTO – Bodenreinigerprogramm

**Einzigartige
Innovationen und
Funktionen - ohne
Kompromisse bei
der Reinigung**



Mitgänger-Scheuersaugmaschinen, SCRUBTEC Familie

Nilfisk-ALTO bietet ein umfassendes Sortiment an Mitgänger-Scheuersaugmaschinen, das höchste Qualität mit zahlreichen Eigenschaften verbindet. Nilfisk-ALTO SCRUBTEC Scheuersaugmaschinen sparen mehr als nur Zeit: Sie erhöhen die Effizienz und senken die Arbeitskosten durch einfache Bedienung und Wartung. Durch unsere langjährige Erfahrung zeichnen sich unsere Produktlösungen durch Langlebigkeit, Ergonomie, Produktivität, Servicefreundlichkeit und Sicherheit aus.

Die Nilfisk-ALTO Mitgänger-Scheuersaugmaschinen erzielen ein optimales Reinigungsergebnis innerhalb kürzester Zeit. Unser Sortiment bietet für jede Reinigungsaufgabe die passende Maschine. Die vielseitig einsetzbaren Maschinen sind für alle Hartböden geeignet. Sie finden ihren Einsatz in öffentlichen Bereichen ebenso wie in Fabrikhallen bei der Beseitigung von Fetten, Ölen und anderen Arten von Schmutz – sie hinterlassen jeden Boden sauber und trocken. Unsere SCRUBTEC Scheuersaugmaschinen bieten exzellente Absaugung, Zuverlässigkeit und einfache Handhabung im täglichen Gebrauch. Sie haben die Wahl zwischen Modellen mit Teller- oder Walzenbürsten, mit oder ohne Antrieb, batterie- oder elektrisch betrieben. Die Walzenbürstenvarianten verfügen über eine Nasskehrfunktion, welche den Grobschmutz in einem separaten Kehrbehälter sammelt. Diese Maschinen eignen sich besonders für den Einsatz in Werkstätten, Lagerhallen, Sporteinrichtungen, etc.



Aufsitz-Scheuersaugmaschinen

Nilfisk-ALTO bietet eine breitgefächerte Produktpalette auch im Bereich der Aufsitz-Scheuersaugmaschinen. Unsere Aufsitz-Scheuersaugmaschinen bieten Ihnen höchste Qualität kombiniert mit einer Vielzahl an zusätzlichen Ausstattungsmöglichkeiten. Der Einsatz bewährter Technologie gewährleistet eine effiziente

und wirtschaftliche Reinigung. Mit den Nilfisk-ALTO Aufsitz-Scheuersaugmaschinen sparen Sie mehr als nur Zeit: Sie profitieren auch von der leichten Bedienung und Pflege, ganz zu schweigen von der umweltfreundlichen Arbeitsweise. Nilfisk-ALTO Aufsitz-Scheuersaugmaschinen gewährleisten absolute Sauberkeit innerhalb kürzester Zeit. Sie sind konzipiert für Flächen von 6.000 bis 10.000 Quadratmetern und erledigen mehrere Arbeitsschritte parallel. Die Scheuersaugmaschinen sind jederzeit einsatzbereit und erledigen ihren Job mit Hilfe von Wasser und Reinigungsmitteln. Im letzten Arbeitsschritt wird das Wasser durch den Saugfuß am Heck aufgesammelt und in den Schmutzwassertank befördert. Die richtige Farbe ist entscheidend! Wählen Sie das richtige Pad einfach über den Farbcode: Je heller die Farbe, desto schonender die Reinigungswirkung. Schwarze Pads sollten in erster Linie zur Reinigung extrem verschmutzter Flächen verwendet werden. Den jeweiligen Anforderungen entsprechend, können unsere Aufsitz-Scheuersaugmaschinen mit unterschiedlichen Batterien ausgestattet werden. Egal für welche Maschine Sie sich entscheiden: all unsere Scheuersaugmaschinen reinigen den Boden schnell, effizient und leise, saugen das komplette Wasser ab und hinterlassen eine trockene Fläche und das streifenfrei und ohne Flecken – alles in einem Arbeitsgang!

Handgeführte Mitgänger-Kehrmaschinen

Sie überzeugen durch ihr robustes Design, den niedrigen Geräuschpegel und staubfreies Kehren sowohl Innen als auch im Außenbereich. Dabei sorgt ein kraftvoller Saugmotor für die Aufnahme des Staubs und sammelt diesen in einem großen Filter. Es stehen Ihnen Modelle für den Innen- und Außeneinsatz ebenso wie für große Teppichflächen zur Auswahl. Zur effizienten Ausnutzung des Schmutzbehälters verwendet u.a. die FLOORTEC 560 das Überwurfkehrprinzip. Dabei wird das Kehrgut über die Hauptkehrwalze in den Schmutzbehälter befördert, der sich im hinteren Teil der Maschine befindet. Das stabile Design und die langlebige Polyethylen-Konstruktion machen die Maschine sehr robust. Die FLOORTEC Mitgänger-Kehrmaschinen sind die ideale Lösung für kleine bis mittlere Flächen wie Werkstätten, Parkplätze, Schulhöfe, Fabriken und kleine Lager. Batteriebetriebene Maschinen eignen sich besonders für den Einsatz im Innenbereich, benzinbetriebene für anspruchsvolle Reinigungsaufgaben im Außenbereich. Alle Maschinen sind konzipiert für eine einfache Handhabung und charakterisieren sich durch das staubfreie Kehren.



Aufsitz-Kehrmaschinen

Nilfisk-ALTO bietet eine breitgefächerte Produktpalette auch im Bereich der Aufsitz-Kehrmaschinen. Unsere Aufsitz-Kehrmaschinen bieten Ihnen höchste Qualität, kombiniert mit einer Vielzahl an

zusätzlichen Ausstattungsmöglichkeiten. Der Einsatz bewährter Technologie gewährleistet eine effiziente und wirtschaftliche Reinigung. Die FLOORTEC Aufsitz-Kehrmaschinen stehen für die komfortable Reinigung von Großflächen und kleinen Bereichen innerhalb kürzester Zeit. Bei den Aufsitz-Kehrmaschinen handelt es sich um Hochleistungsgeräte für Flächen von 5.800 bis 13.500 Quadratmetern. Durch Unterdruck wird der aufgewirbelte Staub in das Filtersystem geleitet. Dieser gelangt dann über den Filterrüttler in den Schmutzbehälter. Qualität, Langlebigkeit und Zuverlässigkeit kombiniert mit innovativen Eigenschaften und funktionellen Vorteilen steigern die Produktivität in der Reinigung.

Die Kehrmaschinen der FLOORTEC Familie erledigen ihre Aufgaben schnell, effektiv und mit maximalem Bedienkomfort. Ihr Design ist kombiniert mit kraftvollen Motoren, großer Kehrbreite, ausgezeichneter Manövrierbarkeit und einer Steigfähigkeit von 16 bis 20% zur Reinigung großer Flächen (auch Teppichböden), wie auch beengter Bereiche z.B. Aufzüge oder schmale Gänge. Die FLOORTEC Familie besteht aus robusten Aufsitz-Kehrmaschinen, die speziell für den harten Einsatz im Innen- und Außenbereich entwickelt wurden. Die batteriebetriebenen Modelle eignen sich besonders für den Einsatz im Innenbereich, die benzinbetriebenen für anspruchsvolle Reinigungsaufgaben im Außenbereich. Alle Maschinen sind konzipiert für eine einfache Handhabung und charakterisieren sich durch das staubfreie Kehren. Einige Geräte bieten zusätzlich eine hydraulische Hochentleerung zur einfachen Entleerung des Schmutzbehälters. Typische Einsatzgebiete für diese Maschinen sind mittlere bis große Servicewerkstätten, Parkplätze, Spielplätze, Einkaufszentren, Sporteinrichtungen, sowie Fabrik- und Lagerhallen. Ausgezeichnete Ergonomie, benutzerfreundliche Handhabung und geringe Unterhaltskosten sind nur einige der herausragenden Merkmale dieser Klasse.

Die Nilfisk-ALTO **Einscheiben- und Poliermaschinen** sind die ideale Lösung für professionelle Pflege- und Reinigungsaufgaben auf einer Vielzahl unterschiedlicher Böden: Beton- und beschichtete Böden, Stein- und Keramikbodenbeläge, Fliesen, PVC und Linoleum, Parkett, Holz und Teppich – kurzum fast jede Art von Bodenbelag. Die effizienten SPINTEC Einscheiben- und Poliermaschinen sind vielseitig einsetzbar und eignen sich zum Schrubben, Polieren und Spray-Cleanern – für Langlebigkeit und eine bessere Optik Ihres Bodenbelags.



Großmaschinenprogramm

Das Großmaschinenprogramm von Nilfisk ist die ideale Lösung, wenn es um die effiziente und zuverlässige Reinigung großer Flächen geht. Mit ihrer enormen Flächenleistung eignen sie sich insbesondere für Industriegelände, Produktionsstätten weitläufige Lagerhallen sowie öffentliche Plätze und Gebäude in Städten und Gemeinden.

Speziell unter anspruchsvollen Einsatzbedingungen – beispielsweise auf Busbahnhöfen, in Parkhäusern oder auch auf Marktplätzen – entfalten Nilfisk Großmaschinen ihre volle Leistung. Selbst vor grobem Schmutz wie Kies, Steinen oder auch Dosen muss dank innovativer Technologie und robustem Design kein Halt mehr gemacht werden.

Große Scheuersaugmaschinen

| | |
|---------------------------|-----------------------------|
| Flächenleistung | bis 8.190 m ² /h |
| Schrubbbreite | bis 130 cm |
| Frisch-/Schmutzwassertank | bis 265 l |



▲ BR 850S / 1050S



▲ SC 6500

Kombinationsmaschinen

| | |
|---------------------------|------------------------------|
| Flächenleistung | bis 14.000 m ² /h |
| Kehrbreite | bis 154 cm |
| Schrubbbreite | bis 137 cm |
| Frisch-/Schmutzwassertank | bis 380 l |



▲ CS7000



▲ CR 1500



▲ SC8000 1300/1600

Große Kehrmaschinen

| | |
|-----------------|------------------------------|
| Flächenleistung | bis 18.000 m ² /h |
| Arbeitsbreite | bis 2 m |
| Schmutzbehälter | bis 765 l |
| Entleerungshöhe | bis 159 cm |
| Filterfläche | bis 16 m ² |



▲ SR 1450



▲ SR 1601



▲ SW8000



▲ SR 2000

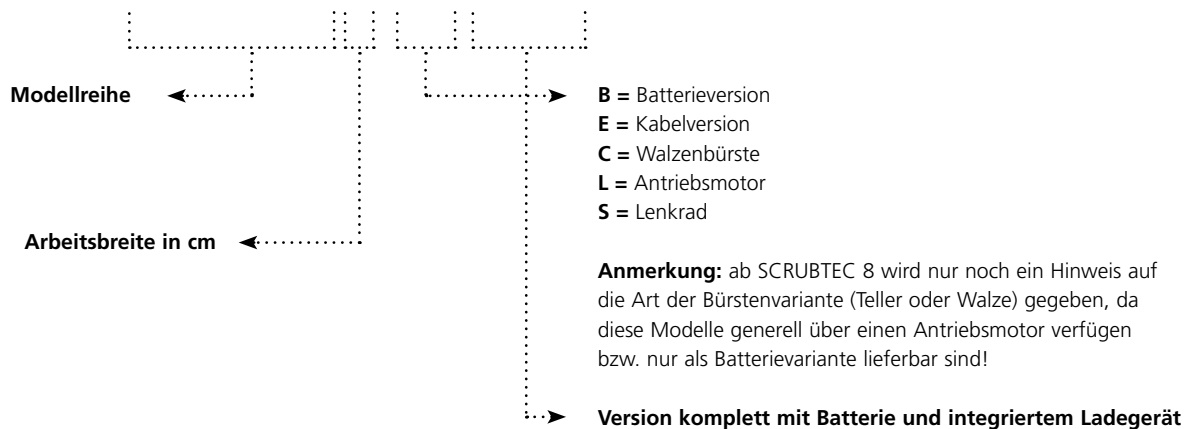
Tellerbürsten - Walzenbürsten - Pads - So finden Sie die Richtigen!



Nilfisk-ALTO zählt zu den weltweit führenden Herstellern für Bodenreinigungs- und Bodenpflegegeräten. Unsere Produkte optimieren den Zeitaufwand und senken die Arbeitskosten durch höhere Effizienz sowie einfache Wartung und Bedienung. Sie garantieren eine umweltfreundliche Reinigung rund um die Uhr. Unser Programm wird dabei jeder noch so anspruchsvollen Anforderung, die sich aus einer Vielzahl an verschiedenen Bodenbeläge und Verschmutzungen ergibt, mehr als gerecht. Entscheidend hierbei ist auch die Wahl des richtigen Zubehörs. Für alle unsere Maschinen bieten wir Ihnen eine umfassende Auswahl an Pads, Bürsten und Reinigungsmittel. Unser Komplettangebot an Reinigungslösungen ist für jede Art der Anwendung gerüstet – im Freien, in Gebäuden, Elektrisch, Batterie oder Benzin betrieben. Gerne erarbeiten wir mit Ihnen gemeinsam vor Ort die passende Lösung und führen unsere Maschinen direkt bei Ihnen vor.

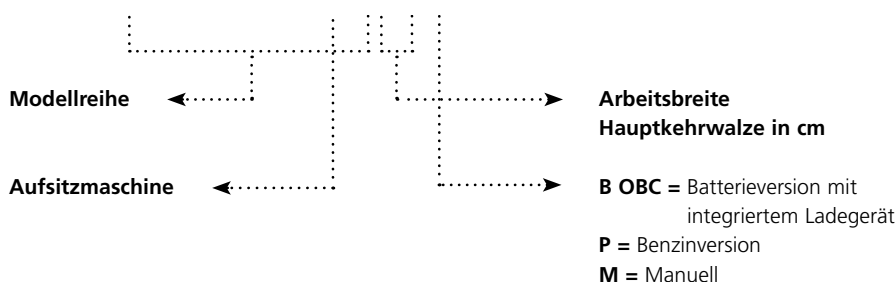
SCRUBTEC Namenserläuterung

SCRUBTEC 651 BCL COMBI



FLOORTEC Namenserläuterung

FLOORTEC R 680 P





◀ Verglichen mit einem Schrubber, reinigt die SCRUBTEC 234 C schneller und effizienter. Sie ist hier die schlaue Alternative.

Eine automatische Trockenvorrichtung hinterlässt Ihre Böden in einem makellosen Zustand. Es sind keine Rückstände auszumachen. Sie eignet sich perfekt zur Instandhaltung von kleinen Bereichen deren Hartböden aus Stein, Kacheln, Zement, Marmor, Gummi, Vinyl oder Ähnlichem bestehen.



Die kabelbetriebene SCRUBTEC 234 C ist leicht tragbar und reinigt sowohl in der Vorwärts- als auch in der Rückwärtsbewegung. Das federnde, zylindrische Bürstendeck der Maschine ist ideal für randnahe Reinigen und hinterlässt einen 100%ig trockenen Boden. Darüber hinaus ist sie mit einem separaten Reinigungs- und Schmutzwassertank zur einfachen Befüllung und Entleerung ausgestattet. ▶

Saubere Böden, minimaler Zeitaufwand

- Im Vergleich mit einem Wischmop reinigt die Maschine doppelt so schnell und entfernt den Schmutz, statt ihn zu verteilen.
- Das einzigartige Design ermöglicht die Reinigung unter Möbeln sowie das randnahe Reinigen von Böden.
- Schrubben und Saugen in der Vorwärts- und Rückwärtsbewegung.
- Einfach zu transportieren.



| TECHNISCHE DATEN | SCRUBTEC 234 C |
|--|-------------------|
| Breite gereinigte Fläche (mm) | 340 |
| Breite Saugleiste (mm) | 440 |
| Theoretische Flächenleistung (m ² /h) | 1360 |
| Geschwindigkeit (km/h) | 4 |
| Tankvolumen Frisch-/Schmutzwasser (l) | 11/12 |
| Spannung (V/Hz) | 230/50 |
| Leistung Bürstenmotor (W) | 320 |
| Bürstengeschwindigkeit (U/min.) | 1000 |
| Leistung Saugmotor (W) | 900 |
| Kabellänge (m) | 15 |
| Abmessungen L x B x H (mm) | 620 x 480 x 480 |
| Gewicht (kg) | 38 |
| EIGENSCHAFTEN | |
| Reinigung und Absaugung vor- und rückwärts | ● |
| Kabelversion | ● |
| Sofort einsatzbereit | ● |
| LIEFERUMFANG | |
| Saugleiste | 2 x 9097353000 |
| Bürste | L08425200 |
| ARTIKEL-NR. | 9087133020 |
| PREIS € OHNE MWST. | 2.650,00 |

SCRUBTEC 337.2 / 343 – Scheuersaugmaschinen (kleine Mitgänger)



Die batteriebetriebene Scheuersaugmaschine SCRUBTEC 337.2 repräsentiert eine einzigartige Kombination aus einem kompakten Design sowie einer starken Reinigungs- und Trockenleistung. Trotz der kompakten Bauweise ist die Reinigungsleistung ausgezeichnet. Die SCRUBTEC 337.2 ist ideal für leichte bis mittelschwere Reinigungsaufgaben auf Hartböden.

Die Maschine ist standardmäßig mit einer Batterie, einem integrierten Ladegerät, Bürsten sowie einer ölabweisenden polyurethanan Saugleistenlippe ausgestattet. Das einzigartige Design der Saugleiste gewährleistet eine perfekte Wasseraufnahme.



Einfache Handhabung - mehr Zeit für die Reinigung

- Transparenter Deckel des Schmutzwassertanks.
- Werkzeuglose Sauglippeneinstellung und -wechsel.
- Werkzeugloser Bürstenwechsel.
- Geringe Lautstärke.
- Ergonomischer, verstellbarer und einklappbarer Lenker.
- Massive Vorrichtung zur Fixierung des Lenkers.
- Extrem kompakte Bauweise.
- Einfache Reinigung, Befüllung und Leerung des abnehmbaren Reinigungs- und Schmutzwassertanks.
- Einfacher Transport und Aufbewahrung.
- Großer Tragegriff für die Tanks.
- Batteriebetrieben und ideal für schmale Bereiche.
- Zwei-Tank-System.



| TECHNISCHE DATEN | SCRUBTEC 337.2 |
|--|-------------------|
| Breite gereinigte Fläche (mm) | 370 |
| Breite Saugleiste (mm) | 470 |
| Theoretische Flächenleistung (m ² /h) | 1480 |
| Geschwindigkeit (km/h) | 4 |
| Tankvolumen Frisch-/Schmutzwasser (l) | 11/12 |
| Batteriespannung (V) | 12 |
| Anpressdruck (kg) | 27 |
| Leistung Bürstenmotor (W) | 260 |
| Bürstengeschwindigkeit (U/min.) | 140 |
| Leistung Saugmotor (W) | 200 |
| Leistung Antriebsmotor | Bürstenantrieb |
| Abmessungen L x B x H (mm) | 730 x 470 x 550 |
| Gewicht einsatzbereit (kg) | 75 |
| EIGENSCHAFTEN | |
| Reinigung und Absaugung vor- und rückwärts | ● |
| Batterieversion | ● |
| Sofort einsatzbereit | ● |
| LIEFERUMFANG | |
| Saugleiste | ● |
| Batterie | ● |
| Integriertes Ladegerät | ● |
| Bürste | ● |
| ARTIKEL-NR. | 9087343020 |
| PREIS € OHNE MWST. | 2.890,00 |



◀ Die SCRUBTEC 343.2 ist eine extrem kompakte, universelle Scheuersaugmaschine mit überzeugender Leistung. Durch den enorm hohen Bürstendruck sind auch starke Verschmutzungen leicht zu entfernen. Die hohe Saugleistung hinterlässt kein Wasser auf dem Boden – nur sichtbare Sauberkeit.

Die SCRUBTEC 343.2 ist die ideale Lösung für Supermärkte, Autohäuser, Schulen, Restaurants, Bürogebäude, Werkstätten, öffentliche Einrichtungen etc.



Kompakte Mitgänger Scheuersaugmaschine mit Kabel oder Batterie

- 31 l Frischwassertank.
- Ergonomischer Break-away-Saugfuß mit Fußpedal und Gasdruckfeder.
- Robuste Polyethylen-Tanks und Chassis.
- Bürstenfahrantrieb.
- Elektronische Frischwassermengenregulierung.
- Robustes Polypropylen Bürstendeck mit Seitenschutzrad für randnahe Reinigung.
- Einfache Entleerung mit flexiblem langem Schlauch.
- Extra Transportrad für einfachen Transport.
- Kompakt und extrem flexibel.
- Elektrisch betrieben (SCRUBTEC 343.2 E).
- Inklusive 2 x 12 V / 76 Ah wartungsfreier Batterie und integriertem Ladegerät (SCRUBTEC 343.2 B COMBI).



| TECHNISCHE DATEN | SCRUBTEC 343.2 E | SCRUBTEC 343.2 B COMBI |
|--|-------------------|------------------------|
| Breite gereinigte Fläche (mm) | 430 | 430 |
| Breite Saugleiste (mm) | 720 | 720 |
| Theoretische Flächenleistung (m ² /h) | 1720 | 1720 |
| Geschwindigkeit (km/h) | 4 | 4 |
| Tankvolumen Frisch-/Schmutzwasser (l) | 31/30 | 31/30 |
| Spannung (V/Hz) | 230/50 | |
| Batteriespannung (V) | | 24 |
| Anpressdruck (kg) | 48 | 30 |
| Leistung Bürstenmotor (W) | 1100 | 450 |
| Bürstengeschwindigkeit (U/min.) | 150 | 155 |
| Leistung Saugmotor (W) | 550 | 300 |
| Leistung Antriebsmotor | Bürstenantrieb | Bürstenantrieb |
| Kabellänge (m) | 20 | |
| Abmessungen L x B x H (mm) | 1115 x 570 x 1050 | 1115 x 570 x 1050 |
| Gewicht einsatzbereit (kg) | 65 | 133 |
| EIGENSCHAFTEN | | |
| Kabelversion | ● | |
| Batterieversion | | ● |
| Integriertes Ladegerät | | ● |
| Sofort einsatzbereit | ● | ● |
| LIEFERUMFANG | | |
| Saugleiste | 9097354000 | 9097354000 |
| Batterie, 76 Ah wartungsfrei | | 2 x 80564310 |
| Integriertes Ladegerät | | 909938000 |
| Bürste | L08812891 | L08812891 |
| ARTIKEL-NR. | 9087317020 | 9087315020 |
| PREIS € OHNE MWST. | 2.690,00 | 4.390,00 |

SCRUBTEC 4 – Scheuersaugmaschinen (kleine Mitgänger)



◀ Die SCRUBTEC 453 ist eine universelle Scheuersaugmaschine, mit überzeugender Leistung. Durch die einfache Anwendung muss keine Zeit für Schulungen investiert werden.

Bürste und Wasserfluss werden automatisch über die Sicherheitsschalter an-/ ausgeschaltet. ▶



Überzeugende Scheuersaugmaschine im Komplettpaket mit Batterie, Ladegerät und Bürste

- Ergonomischer Griff.
- 53 cm Arbeitsbreite und 40/45 Liter Tanks ermöglichen die Reinigung bis zu 2120 m² pro Stunde.
- Je nach Anwendung kann mit den 105 Ah Gel Batterien bis zu 3,3 Stunden gereinigt werden.
- Die Batterieanzeige befindet sich übersichtlich angeordnet auf dem Bedienfeld.
- 34 kg Anpressdruck ermöglichen bestes Reinigungsergebnis.
- Niedriges Arbeitsgeräusch für die Reinigung tagsüber – selbst in geräuschsensiblen Bereichen.



TECHNISCHE DATEN

SCRUBTEC 453 B COMBI NEU

| | |
|--|-------------------|
| Breite gereinigte Fläche (mm) | 530 |
| Breite Saugleiste (mm) | 760 |
| Theoretische Flächenleistung (m ² /h) | 2120 |
| Geschwindigkeit (km/h) | 4 |
| Tankvolumen Frisch-/Schmutzwasser (l) | 40/45 |
| Batteriespannung (V) | 24 |
| Anpressdruck (kg) | 34 |
| Leistung Bürstenmotor (W) | 480 |
| Bürstengeschwindigkeit (U/min.) | 154 |
| Leistung Saugmotor (W) | 330 |
| Leistung Antriebsmotor (W) | Bürstenantrieb |
| Abmessungen L x B x H (mm) | 1174 x 760 x 980 |
| Gewicht (kg) | 150 |
| EIGENSCHAFTEN | |
| Batterie Version | ● |
| Automatische Bürstenabschaltung | ● |
| Automatische Frischwasserabschaltung | ● |
| Sofort einsatzbereit | ● |
| Batteriestandsanzeige | ● |
| LIEFERUMFANG | |
| Saugleiste | 909 6851 000 |
| Batterie 12 V, 105 Ah, 2 Stück | 80564400 |
| Integriertes Ladegerät | 909 6739 000 |
| Bürste | L08837025 |
| ARTIKEL-NR. | 9087333020 |
| PREIS € OHNE MWST. | 4.690,00 |



◀ Ob in Krankenhäusern, Werkstätten oder Kaufhäusern – die Modelle der SCRUBTEC 553 sind bestens gerüstet für eine leichte und effiziente Bodenreinigung.

Bürstendeck mit kraftvollem Motor und nicht markierenden Abweisrollen.



Alles was man braucht - nichts mehr, nichts weniger

- 42 l Tankvolumen (Frisch-/ Schmutzwasser).
- Automatischer Bürsten- und Wasserstopp.
- Exklusiver Break-away-Saugfuß.
- Werkzeuglose Sauglippeneinstellung und -wechsel.
- Einstellbarer Bürsten-Anpressdruck für eine optimale Anpassung an alle Bedingungen (L-Modelle).
- Fahrtrieb (L-Modelle).
- Leichte Reinigung des Schmutzwassertanks dank großer Öffnung.
- Zwischen den einzelnen Modellen der SCRUBTEC 5/6 Reihe austauschbare Bürstendecks (B-Modelle).
- Wendigkeit und Flexibilität.
- Inklusive 2 x 12 V / 105 Ah wartungsfreier Batterie und integriertem Ladegerät (COMBI Modelle).



| TECHNISCHE DATEN | SCRUBTEC 553 B COMBI | SCRUBTEC 553 BL COMBI |
|--|----------------------|-----------------------|
| Breite gereinigte Fläche (mm) | 530 | 530 |
| Breite Saugleiste (mm) | 760 | 760 |
| Theoretische Flächenleistung (m ² /h) | 2120 | 2385 |
| Geschwindigkeit (km/h) | 4 | 0 - 4,5 |
| Tankvolumen Frisch-/Schmutzwasser (l) | 42/42 | 42/42 |
| Spannung (V/Hz) | | |
| Batteriespannung (V) | 24 | 24 |
| Anpressdruck (kg) | 25 | 25/35 |
| Leistung Bürstenmotor (W) | 480 | 480 |
| Leistung Saugmotor (W) | 330 | 330 |
| Leistung Antriebsmotor (W) | Bürstenantrieb | 200 |
| Abmessungen L x B x H (mm) | 1150 x 540 x 1058 | 1150 x 540 x 1058 |
| Gewicht (kg) | 137 | 152 |
| EIGENSCHAFTEN | | |
| Batterieversion | ● | ● |
| Integriertes Ladegerät | ● | ● |
| Reinigungsmittelmischsystem | ○ | ○ |
| Antriebsmotor | | ● |
| Einstellbarer Bürstenanpressdruck | ○ | ● |
| Sofort einsatzbereit | ● | ● |
| LIEFERUMFANG | | |
| Saugleiste | 909 6851 000 | 909 6851 000 |
| Batterie, 105 Ah wartungsfrei | 2 x 80564400 | 2 x 80564400 |
| Integriertes Ladegerät | 909 6739 000 | 909 6739 000 |
| Bürste | L08837025 | L08837025 |
| ARTIKEL-NR. | 9087177020 | 9087180020 |
| PREIS € AUF ANFRAGE | | |

SCRUBTEC 6 – Scheuersaugmaschinen (mittlere Mitgänger)



◀ Die SCRUBTEC 651 ist das Mittelklassemodell mit Walzenbürstendeck. Zudem besticht Sie durch eine Vielzahl an Vorteilen, von der kompakten Bauweise über die einfache Handhabung bis hin zum extrem niedrigen Geräuschpegel. Sie ist speziell dort geeignet, wo es darauf ankommt, schnell und wirkungsvoll zu reinigen ohne für Beeinträchtigungen zu sorgen.

Dank der großen Schmutzwassertanköffnung kann die Maschine einfach gereinigt werden.



Höchste Produktivität dank schneller effizienter und wirtschaftlicher Reinigung

- 55 l Tankvolumen (Frisch-/ Schmutzwasser).
- Automatischer Bürsten- und Wasserstopp.
- Exklusiver Break-away-Saugfuß.
- Werkzeuglose Sauglippeneinstellung und -wechsel.
- Einstellbarer Bürsten-Anpressdruck für eine optimale Anpassung an alle Bedingungen.
- Fahrtrieb.
- Leichte Reinigung des Schmutzwassertanks dank großer Öffnung.
- Zwischen den einzelnen Modellen der SCRUBTEC 5/6 Reihe austauschbare Bürstendecks.
- Bürstendecks mit zwei Bürstendurchmessern (53 und 61 cm) und einer Walze (51 cm).
- Wendigkeit und Flexibilität.
- Inklusive 2 x 12 V / 105 Ah wartungsfreier Batterie und integriertem Ladegerät.



| TECHNISCHE DATEN | SCRUBTEC 651 BCL COMBI |
|--|------------------------|
| Breite gereinigte Fläche (mm) | 510 |
| Breite Saugleiste (mm) | 760 |
| Theoretische Flächenleistung (m ² /h) | 2860 |
| Geschwindigkeit (km/h) | 0 - 5,6 |
| Tankvolumen Frisch-/Schmutzwasser (l) | 55/55 |
| Batteriespannung (V) | 24 |
| Anpressdruck (kg) | 28 |
| Leistung Bürstenmotor (W) | 2 x 400 |
| Leistung Saugmotor (W) | 370 |
| Leistung Antriebsmotor (W) | 200 |
| Abmessungen L x B x H (mm) | 1250 x 570 x 1050 |
| Gewicht einsatzbereit (kg) | 257 |
| EIGENSCHAFTEN | |
| Batterieversion | ● |
| Integriertes Ladegerät | ● |
| Nass-Kehrfunktion | ● |
| Reinigungsmittelmischsystem | ○ |
| Antriebsmotor | ● |
| Sofort einsatzbereit | ● |
| LIEFERUMFANG | |
| Saugleiste | 909 6851 000 |
| Batterie, 105 Ah wartungsfrei | 2 x 80564400 |
| Integriertes Ladegerät | 909 6739 000 |
| Walzenbürste | 2 x 909 5823 000 |
| ARTIKEL-NR. | 9087193020 |
| PREIS € AUF ANFRAGE | |



◀ Die SCRUBTEC 653 ist die erste Wahl bei anspruchsvollen Reinigungsaufgaben, die professionelle Lösungen erfordern. Dabei besticht das Modell durch eine Vielzahl von Vorteilen, von der kompakten Bauweise bis hin zum extrem niedrigen Geräuschpegel.

Das optionale Reinigungsmittelmischsystem kombiniert automatisch die in einem Behälter untergebrachte Chemie mit dem sauberen Wasser aus dem Frischwassertank und führt die Reinigungslösung dem Bürstendeck zu. Die Vorteile hierbei sind geringere Kosten und ein geringeres Risiko. ▶



Große nicht markierende Räder für den Einsatz auf jedem herkömmlichen Boden

- Automatischer Bürsten- und Wasserstopp.
- 55 l Tankvolumen (Frisch-/ Schmutzwasser).
- Leichte Reinigung des Schmutzwassertanks dank großer Öffnung.
- Einstellbarer Bürsten-Anpressdruck für eine optimale Anpassung an alle Bedingungen.
- Exklusiver Break-away-Saugfuß.
- Werkzeuglose Sauglippeneinstellung und -wechsel.
- Fahrtrieb.



| TECHNISCHE DATEN | SCRUBTEC 653 BL COMBI |
|--|-----------------------|
| Breite gereinigte Fläche (mm) | 530 |
| Breite Saugleiste (mm) | 760 |
| Theoretische Flächenleistung (m ² /h) | 2970 |
| Geschwindigkeit (km/h) | 0 - 5,6 |
| Tankvolumen Frisch-/Schmutzwasser (l) | 55/55 |
| Batteriespannung (V) | 24 |
| Anpressdruck (kg) | 25/40 |
| Leistung Bürstenmotor (W) | 480 |
| Leistung Saugmotor (W) | 370 |
| Leistung Antriebsmotor (W) | 200 |
| Abmessungen L x B x H (mm) | 1320 x 540 x 1050 |
| Gewicht einsatzbereit (kg) | 257 |
| EIGENSCHAFTEN | |
| Batterieversion | ● |
| Integriertes Ladegerät | ● |
| Reinigungsmittelmischsystem | ○ |
| Antriebsmotor | ● |
| Einstellbarer Bürstenanpressdruck | ● |
| Sofort einsatzbereit | ● |
| LIEFERUMFANG | |
| Saugleiste | 909 6851 000 |
| Batterie, 105 Ah wartungsfrei | 2 x 80564400 |
| Integriertes Ladegerät | 909 6739 000 |
| Bürsten | L08837025 |
| ARTIKEL-NR. | 9087190020 |
| PREIS € AUF ANFRAGE | |

SCRUBTEC 6 – Scheuersaugmaschinen (mittlere Mitgänger)



Die SCRUBTEC 661 garantiert Ihnen überzeugendste Reinigungsergebnisse in kürzester Zeit – und das zu einem attraktiven Preis. Dank der beiden 12“-Tellerbürsten verfügt sie über das entscheidende Mehr an Arbeitsbreite und ist somit die erste Wahl bei anspruchsvollen Reinigungsaufgaben, die professionelle Lösungen erfordern.

Der ergonomische Griff und das einfach verständliche “One touch“-Bedienfeld umfassen alle Reinigungsfunktionen und Anzeigen, um Anwendungsfehler zu vermeiden.



Niedriges Arbeitsgeräusch, auch einsetzbar in geräuschsensiblen Bereichen

- Automatischer Bürsten- und Wasserstopp.
- 55 l Tankvolumen (Frisch-/ Schmutzwasser).
- Leichte Reinigung des Schmutzwassertanks dank großer Öffnung.
- Einstellbarer Bürsten-Anpressdruck für eine optimale Anpassung an alle Bedingungen.
- Exklusiver Break-away-Saugfuß.
- Werkzeuglose Sauglippeneinstellung und -wechsel.
- Fahrtrieb.



| TECHNISCHE DATEN | SCRUBTEC 661 BL COMBI |
|--|-----------------------|
| Breite gereinigte Fläche (mm) | 610 |
| Breite Saugleiste (mm) | 810 |
| Theoretische Flächenleistung (m ² /h) | 3420 |
| Geschwindigkeit (km/h) | 0 - 5,6 |
| Tankvolumen Frisch-/Schmutzwasser (l) | 55/55 |
| Batteriespannung (V) | 24 |
| Anpressdruck (kg) | 20/40 |
| Leistung Bürstenmotor (W) | 2 x 350 |
| Leistung Saugmotor (W) | 370 |
| Leistung Antriebsmotor (W) | 200 |
| Abmessungen L x B x H (mm) | 1310 x 650 x 1050 |
| Gewicht einsatzbereit (kg) | 257 |
| EIGENSCHAFTEN | |
| Batterieversion | ● |
| Integriertes Ladegerät | ● |
| Reinigungsmittelmischsystem | ○ |
| Antriebsmotor | ● |
| Einstellbarer Bürstenanpressdruck | ● |
| Sofort einsatzbereit | ● |
| LIEFERUMFANG | |
| Saugleiste | 909 5372 000 |
| Batterie, 105 Ah wartungsfrei | 2 x 80564400 |
| Integriertes Ladegerät | 909 6739 000 |
| Bürsten | 2 x L08603842 |
| ARTIKEL-NR. | 9087196020 |
| PREIS € AUF ANFRAGE | |



◀ Die SCRUBTEC 8 Reihe ist die neue Generation der Nilfisk-ALTO Mitgänger-Scheuersaugmaschinen für die Großflächenbodenreinigung. Sie punktet vor allem durch absolute Bedienerfreundlichkeit, Flexibilität, optimierte Produktivität, Zuverlässigkeit und das extrem niedrige Arbeitsgeräusch. Noch nie gab es so eine widerspruchsfreie Verbindung zwischen Design, Alltagstauglichkeit, hoher Leistung und exzellentem Antrieb.

Die "One Touch"-Einstellung reduziert Anwendungsfehler für mehr Sicherheit und ein konstantes Reinigungsergebnis.



Der neue Standard für Großflächenreinigung

- Große 85 l Frisch-/Schmutzwasser Tanks verringern die Befüllungs-/ Entleerungszeit.
- Automatischer Bürsten- und Wasserstopp.
- Elektrische Bürstenanhebung.
- Durch den einstellbaren Bürstendruck wird immer das beste Resultat auf jeder Oberfläche erzielt.
- Bedienerfreundliche Befüllung und Entleerung an der Bedienseite.
- Patentiertes, pulsgesteuertes Frischwasserzufuhrsystem – gewährleistet die exakte Wassermenge, ohne die Verwendung von mechanischen Ventilen.
- Große Arbeitsbreite und erhöhte Arbeitsgeschwindigkeit ergeben mehr Produktivität.
- Exzellente Manövrierbarkeit ermöglicht das Wenden auch in einem nur zwei Meter breiten Gang.
- Graue schaumgefüllte, nicht markierende Räder als Standardausstattung.
- Im Lieferumfang enthalten ist das zeitsparende, integrierte Ladegerät.



▲ SCRUBTEC 866 + 871

| TECHNISCHE DATEN | SCRUBTEC 866 | SCRUBTEC 871 | SCRUBTEC 886 |
|--|-------------------|-------------------|-------------------|
| Breite gereinigte Fläche (mm) | 660 | 710 | 860 |
| Breite Saugleiste (mm) | 810 | 890 | 1040 |
| Theoretische Flächenleistung (m ² /h) | 3170 | 3410 | 4130 |
| Geschwindigkeit (km/h) | 0 - 3,8 | 0 - 3,8 | 0 - 3,8 |
| Tankvolumen Frisch-/Schmutzwasser (l) | 85/85 | 85/85 | 85/85 |
| Batteriespannung (V/Hz) | 24 | 24 | 24 |
| Bürstengröße (mm) | 2 x 330 | 2 x 355 | 2 x 430 |
| Leistung Bürstenmotor (W) | 2 x 560 | 2 x 560 | 2 x 560 |
| Anpressdruck (kg) | 36-68 | 36-68 | 36-68 |
| Bürstengeschwindigkeit (U/min.) | 200 | 200 | 200 |
| Leistung Saugmotor (W) | 550 | 550 | 550 |
| Leistung Antriebsmotor (W) | 330 | 330 | 330 |
| Abmessungen L x B x H (mm) | 1550 x 710 x 1120 | 1570 x 760 x 1120 | 1620 x 910 x 1120 |
| Gewicht einsatzbereit (kg) | 385 | 387 | 383 |
| EIGENSCHAFTEN | | | |
| Batterieversion | ● | ● | ● |
| Integriertes Ladegerät | ● | ● | ● |
| Reinigungsmittelmischsystem | ○ | ○ | ○ |
| Antriebsmotor | ● | ● | ● |
| Einstellbarer Bürstenanpressdruck | ● | ● | ● |
| LIEFERUMFANG | | | |
| Saugleiste | 10398A | 10399A | 10748A |
| Graue, schaumgefüllte Räder | ● | ● | ● |
| Integriertes Ladegerät | ● | ● | ● |
| ARTIKEL-NR. | 05390E | 05400E | 05410E |
| PREIS € AUF ANFRAGE | | | |

SCRUBTEC R 253 – Aufsitz-Scheuersaugmaschinen



Die Aufsitz-Scheuersaugmaschine SCRUBTEC R 253 ist ideal geeignet für leichte und mittlere Reinigungsaufgaben in großen Innenbereichen von Lägern, kleinen Industriebetrieben und Werkstätten. Die Maschine ist leicht zu fahren und zu bedienen. Dank der großen Frisch- und Schmutzwassertanks lange Laufzeit ohne Entleeren oder Befüllen. Die SCRUBTEC R 253 läuft bis zu 3,5 Stunden bevor die leistungsstarke Batterie aufgeladen werden muss.



Intuitive Symbole für Saugen, Bürstenumdrehungen und Wasser-/Reinigungsmitteldosierung. Armaturenbrett mit digitalem Display im Lenkrad integriert, auf einen Blick Kontrolle über Funktionen und Batteriestatus.

Produktiver als eine große Mitgänger-Maschine

- 53 cm Schrubbbreite.
- Frisch- und Schmutzwassertank mit je 70 Liter Fassungsvermögen.
- 3 verschiedene Einstellungen zum Einsatz von Wasser und Reinigungsmittel für optimale Reinigung.
- Automatische, geschwindigkeitsabhängige Wassermengen-/Reinigungsmitteldosierung.
- One-touch Taste schaltet automatisch alle Schrub- und Saugfunktionen ein.
- Automatische Anhebung der Saugleiste bei Rückwärtsfahrt.
- Geschwindigkeitskontrolle bei Kurvenfahrt.
- Armaturenbrett mit digitalem Display im Lenkrad integriert, auf einen Blick Kontrolle über Funktionen und Batteriestatus.
- Intuitive Symbole für Saugen, Bürstenumdrehungen und Wasser-/Reinigungsmitteldosierung.
- Einfache Pflege dank der leicht zu reinigenden Außenfläche.
- Leicht zu montieren Saugleiste mit patentierten Sauglippenwechselsystem.
- Einfache Wartung und Pflege ohne Werkzeug.



| TECHNISCHE DATEN | SCRUBTEC R 253 NEU | SCRUBTEC R 253 B COMBI NEU |
|--|---------------------------|-----------------------------------|
| Breite gereinigte Fläche (mm) | 530 | 530 |
| Breite Saugleiste (mm) | 720 | 720 |
| Theoretische Flächenleistung (m ² /h) | 3180 | 3180 |
| Geschwindigkeit (km/h) | 0 - 6 | 0 - 6 |
| Tankvolumen Frisch-/Schmutzwasser (l) | 70/70 | 70/70 |
| Batteriespannung (V) | 24 | 24 |
| Bürstengröße (mm) | 2 x 330 | 2 x 330 |
| Leistung Bürstenmotor (W) | 400 | 400 |
| Anpressdruck (kg) | 15-30 | 15-30 |
| Bürstengeschwindigkeit (U/min.) | 155 | 155 |
| Leistung Saugmotor (W) | 310 | 310 |
| Leistung Antriebsmotor (W) | 400 | 400 |
| Abmessungen L x B x H (mm) | 1270 x 550 x 1020 | 1270 x 550 x 1020 |
| Gewicht einsatzbereit (kg) | 342 | 342 |
| EIGENSCHAFTEN | | |
| Batterieversion | ● | ● |
| Automatische Geschwindigkeitsregelung | ● | ● |
| Einstellbarer Bürstenanpressdruck | ● | ● |
| LIEFERUMFANG | | |
| Batterie 12 V, 105 Ah, GEL | ○ 80564400 | ● 80564400 |
| Integriertes Ladegerät | ○ 9100000940 | ● 9100000940 |
| Saugleiste | ● | ● |
| Sauglippen PU Kit, 740 mm | ● 9100000490 | ● 9100000490 |
| Bürste 530 mm, Prolene | ○ L08837025 | ● L08837025 |
| Reinigungsmittelmischsystem | ○ 9100000953 | ● 9100000953 |
| ARTIKEL-NR. | 9087362020 | 9087365020 |
| PREIS € AUF ANFRAGE | | |



Die Aufsitz-Scheuersaugmaschinen der SCRUBTEC R 4 Serie füllen perfekt die Lücke zwischen Mitgängergeräten und großen Aufsitzmaschinen. Durch das äußerst kompakte Design können auch enge Bereiche schnell und effektiv gereinigt werden. Weiterer Pluspunkt: Alle technischen Komponenten sind einfach und schnell zugänglich.

Das neuartige, federnd aufgehängte Bürstendeck ist mit dem Lenkrad gekoppelt. Fährt die Maschine eine Kurve, schwenkt das Bürstendeck in die entsprechende Richtung. Somit wird die Fahrspur der Maschine immer perfekt abgedeckt und die Saugleiste folgt optimal der Wasserspur. Seitliche Saugleisten sind damit überflüssig geworden. Damit erzielen Sie bestmögliche Reinigungsleistung bei höchstem Komfort und geringstem Aufwand.



Die ideale Lösung für Ihre Tagesreinigung

- 80 l Tankvolumen (Frisch-/Schmutzwasser).
- Innovatives, federnd aufgehängtes Bürstendeck folgt exakt der Lenkbewegung der Maschine.
- Randnahes Reinigen.
- Neu entwickelter, parabolisch geformter Saugfuß gewährleistet optimale Schmutzwasseraufnahme.
- Patentierte, automatische Geschwindigkeitsregelung sorgt für verbesserte Sicherheit des Fahrers im Kurvenbereich.
- Sehr niedriges Arbeitsgeräusch – Reinigen auch in geräuschsensiblen Bereichen.
- Sehr kompakte und wendige Maschine zur schnellen und einfachen Reinigung enger Bereiche.
- Robuste und vielseitig einsetzbare Maschine.
- Ergonomischer Fahrersitz und Lenkrad.
- Ergonomisch angebrachtes Fußpedal.
- Einfacher Einstieg von beiden Seiten der Maschine.
- Im Lieferumfang enthalten ist das zeitsparende, integrierte Ladegerät (geeignet für Gel- und Nassbatterien).



| TECHNISCHE DATEN | SCRUBTEC R 466 | SCRUBTEC R 471 | SCRUBTEC R 471 C |
|--|-------------------|-------------------|-------------------|
| Breite gereinigte Fläche (mm) | 660 | 710 | 710 |
| Breite Saugleiste (mm) | 890 | 890 | 890 |
| Theoretische Flächenleistung (m ² /h) | 3960 | 4260 | 4260 |
| Geschwindigkeit (km/h) | 0 - 6 | 0 - 6 | 0 - 6 |
| Tankvolumen Frisch-/Schmutzwasser (l) | 80/80 | 80/80 | 80/80 |
| Batteriespannung (V) | 24 | 24 | 24 |
| Bürstengröße (mm) | 2 x 330 | 2 x 355 | 2 x 690 Zyl. |
| Leistung Bürstenmotor (W) | 2 x 400 | 2 x 400 | 2 x 400 |
| Anpressdruck (kg) | 30-48 | 32-50 | 35 |
| Bürstengeschwindigkeit (U/min.) | 228 | 228 | 720 |
| Leistung Saugmotor (W) | 420 | 420 | 420 |
| Leistung Antriebsmotor (W) | 300 | 300 | 300 |
| Abmessungen L x B x H (mm) | 1355 x 670 x 1200 | 1355 x 670 x 1200 | 1360 x 810 x 1200 |
| Gewicht einsatzbereit (kg) | 299 | 301 | 304 |
| EIGENSCHAFTEN | | | |
| Batterieversion | ● | ● | ● |
| Integriertes Ladegerät | ● | ● | ● |
| Reinigungsmittelmischsystem | ○ | ○ | ○ |
| Gefedertes, mitlaufendes Bürstendeck | ● | ● | |
| Nass-Kehrfunktion | | | ● |
| Automatische Geschwindigkeitsregelung | ● | ● | ● |
| Einstellbarer Bürstenanpressdruck | ● | ● | |
| LIEFERUMFANG | | | |
| Saugleiste | 9098728000 | 9098728000 | 9098728000 |
| Integriertes Ladegerät | ● | ● | ● |
| ARTIKEL-NR. | 9087270020 | 9087271020 | 9087272020 |
| PREIS € AUF ANFRAGE | | | |

SCRUBTEC R 6 – Aufsitz-Scheuersaugmaschinen



Die SCRUBTEC R 671, R 686, R 6100 und R 671 C Aufsitz-Scheuersaugmaschinen sind nicht nur zuverlässig und ergonomisch, sie sind auch die ideale Lösung für Scheuern mit hoher Geschwindigkeit. Die Maschinen können mit unterschiedliche Bürsten, Pads oder weiteren Optionen ausgestattet werden, damit sie zu jeder Anwendung passen.

Die "One Touch" - Scheuertaste ist zentral auf dem selbsterklärenden Bedienfeld platziert.



Hocheffizientes Scheuern maximiert das Reinigungsergebnis während die Kosten minimiert werden

- Hohe Produktivität.
- Ergonomisch und leicht zu Handhaben.
- Optionales Reinigungsmittelmischsystem.
- Selbsterklärendes Bedienfeld.
- Einstellbare Betriebs- und Transportgeschwindigkeit.
- Federnd aufgehängtes Bürst-/Padsystem ideal für Bodenunebenheiten.
- Großes Batteriefach ermöglicht Einsatz großer Batterien für maximale Laufzeiten.
- Werkzeuglose Wartung.



| TECHNISCHE DATEN | SCRUBTEC R 671 | SCRUBTEC R 686 | SCRUBTEC R 671 C | SCRUBTEC R 6100 |
|--|-------------------|-------------------|-------------------|--------------------|
| Breite gereinigte Fläche (mm) | 710 | 860 | 710 | 991 |
| Breite Saugleiste (mm) | 826 | 1050 | 826 | 1176 |
| Theoretische Flächenleistung (m ² /h) | 4480 | 5420 | 4480 | 6250 |
| Geschwindigkeit (km/h) | 6.3 | 6.3 | 6.3 | 6.3 |
| Tankvolumen Frisch-/Schmutzwasser (l) | 120/120 | 120/120 | 120/120 | 120/120 |
| Spannung, Batterie (V) | 24 | 24 | 24 | 24 |
| Bürstengröße (mm) | 2 x 355 | 2 x 430 | 2 x 710 Cyl. | 3 x 330 |
| Leistung Bürstenmotor (W) | 2 x 480 | 2 x 480 | 2 x 373 | 3 x 480 |
| Anpressdruck (kg) | 39-96 | 39-96 | 27-45 | 59-96 |
| Bürstengeschwindigkeit (RPM) | 260 | 260 | 260 | 900 |
| Leistung Saugmotor (W) | 560 | 560 | 560 | 560 |
| Leistung Antriebsmotor (W) | 780 | 780 | 780 | 780 |
| Abmessungen L x B x H (mm) | 1540 x 820 x 1390 | 1540 x 930 x 1390 | 1540 x 830 x 1390 | 1540 x 1070 x 1390 |
| Gewicht einsatzbereit (kg) | 602 | 602 | 616 | 626 |
| EIGENSCHAFTEN | | | | |
| Batterieversion | ● | ● | ● | ● |
| Integriertes Ladegerät | ○ | ○ | ○ | ○ |
| Reinigungsmittelmischsystem | ○ | ○ | ○ | ○ |
| Nass-Kehrfunktion | | | ● | |
| Einstellbarer Bürstenanpressdruck | ● | ● | ● | ● |
| LIEFERUMFANG | | | | |
| Saugleiste | ● | ● | ● | ● |
| 2 x Bürste | ○ | ○ | ○ | |
| 3 x Bürste | | | | ○ |
| ARTIKEL-NR. | 56114004 | 56114006 | 56114005 | 56114008 |
| PREIS € AUF ANFRAGE | | | | |



◀ Die FLOORTEC 480 M ist ideal zum Kehren von kleinen Flächen. Im Innen- und Außenbereich nimmt sie mühelos Blätter, trockenen Schmutz, Kronkorken, Zigaretten etc. auf.

Der Schmutzbehälter kann ausgestellt werden. Dies ermöglicht das Entleeren von Abfalleimern und Entsorgen von größeren Gegenständen direkt in den Behälter.



Die ideale Handkehrmaschine für kleinere Kehraufgaben

- Zwei Seitenbesen und zwei Hauptkehrwalzen.
- Überwurfkehrsystem.
- Manueller Antrieb.
- Stabiler Schmutzbehälter mit zwei Tragegriffen für einfache Entleerung.
- Zeitersparnis durch den großen Schmutzbehälter, da dieser weniger oft geleert werden muß.
- Werkzeuglos höheneinstellbare Hauptkehrwalzen und Seitenbesen gleichen Abnutzung aus und ergeben damit eine längere Lebensdauer von Kehrwalze und Besen.
- Klappbarer Schubbügel für einfachen Transport und platzsparende, senkrechte Aufbewahrung sogar an der Wand.
- Ergonomisch geformter und höhenverstellbarer Handgriff.



| TECHNISCHE DATEN | FLOORTEC 480 M |
|--|-------------------|
| Arbeitsbreite mit zwei Seitenbesen (mm) | 840 |
| Seitenbesen Durchmesser (mm) | 260 |
| Hauptkehrwalze Durchmesser (mm) | 150 |
| Theoretische Flächenleistung (m ² /h) | 3360 |
| Geschwindigkeit (km/h) | 4 |
| Kehrgutbehälter (l) | 34 |
| Antriebsart | Manuell |
| Abmessungen L x B x H (mm) | 1300 x 820 x 1030 |
| Gewicht (kg) | 16 |
| EIGENSCHAFTEN | |
| Einstellbare Hauptkehrwalze | ● |
| Einstellbarer Seitenbesen | ● |
| Schmutzbehälter mit Tragegriff | ● |
| Klappbarer Schubbügel | ● |
| Sofort einsatzbereit | ● |
| LIEFERUMFANG | |
| Hauptkehrwalze | 2 x 1465201000 |
| Seitenbesen | 2 x 1463623000 |
| ARTIKEL-NR. | 9084803010 |
| PREIS € OHNE MWST. | 251,00 |

BK 900 – Handgeführte Kehrmaschinen



◀ Die handgeführte Kehrmaschine BK 900 ist ideal zum Kehren von kleinen Bereichen, die mit Blättern, trockenem Schmutz in kleinen Mengen, Kronkorken, Zigaretten etc. verunreinigt sind. Sie kommt daher bevorzugt im Innen- und Außenbereich von Gebäuden, Hotels und Konferenzhallen zum Einsatz.

Sie hat eine Arbeitsbreite von 690 mm, einen Seitenbesen und ist mit einem robusten Schmutzbehälter mit Tragegriff ausgestattet.



Robuste Handkehrmaschine – Großer Kehrgutbehälter mit Tragegriff

- Direktkehrsystem.
- Leichter und stabiler Schmutzbehälter mit Tragegriff für einfache Entleerung.
- Einstellbare Hauptkehrwalze.
- Höhenverstellbarer Seitenbesen gleicht Abnutzung aus.
- Großer Behälter.
- Klappbarer Schubbügel für problemlose Aufbewahrung und einfachen Transport.



| TECHNISCHE DATEN | BK 900 |
|--|------------------|
| Arbeitsbreite mit/ohne Seitenbesen (mm) | 690/490 |
| Theoretische Flächenleistung (m ² /h) | 2760 |
| Geschwindigkeit (km/h) | 4 |
| Kehrgutbehälter (l) | 40 |
| Antriebsart | Manuell |
| Abmessungen L x B x H (mm) | 1060 x 790 x 900 |
| Gewicht (kg) | 25 |
| EIGENSCHAFTEN | |
| Einstellbare Hauptkehrwalze | ● |
| Einstellbarer Seitenbesen | ● |
| Schmutzbehälter mit Tragegriff | ● |
| Klappbarer Schubbügel | ● |
| Sofort einsatzbereit | ● |
| LIEFERUMFANG | |
| Hauptkehrwalze | 60642 |
| Seitenbesen | 60641 |
| ARTIKEL-NR. | 60441 |
| PREIS € OHNE MWST. | 649,00 |



◀ Mit dem kompakten, ergonomischen Design und der guten Manövrierbarkeit ermöglicht Ihnen diese praktische Maschine die Reinigung großer Flächen. Sie erreichen bei der Reinigung schmale Ecken und enge Zwischenräume. Mit dem als Sonderzubehör erhältlichen Teppich-Set können auch große Teppichflächen problemlos gereinigt werden.

Die FLOORTEC 350 ist serienmäßig mit integriertem Ladegerät ausgestattet – für einfache und unkomplizierte Ladung überall dort wo eine Steckdose vorhanden ist.



Kehren - einfach und komfortabel

- Direktkehrsystem.
- Einstellbare Hauptkehrwalze und Seitenbesen.
- Großer Schmutzbehälter.
- Seitenbesen wird über eigenen Motor angetrieben (keine aufwändige Riemenkonstruktion).
- Werkzeuglose Kontrolle/Entnahme von Filter und Seitenbesen.
- Einstell- und klappbarer Schubbügel.
- Robuste, langlebige Kunststoffkonstruktion.
- Ergonomie für den Anwender.
- Antriebsmotor für gute Manövrierbarkeit.
- Polyesterfilter.



| TECHNISCHE DATEN | FLOORTEC 350 |
|--|---------------------|
| Arbeitsbreite mit/ohne Seitenbesen (mm) | 720/500 |
| Seitenbesen Durchmesser (mm) | 315 |
| Theoretische Flächenleistung (m ² /h) | 2880 |
| Geschwindigkeit (km/h) | 4 |
| Kehrgutbehälter (l) | 60 |
| Batteriespannung (V) | 12 |
| Filterfläche (m ²) | 1 |
| Abmessungen L x B x H (mm) | 998 x 797 x 500 |
| Gewicht (kg) | 68 |
| EIGENSCHAFTEN | |
| Batterieversion | ● |
| Integriertes Ladegerät | ● |
| Polyesterfilter | ● |
| Staubkontrolle | ● |
| Antriebsmotor | ● |
| Klappbarer Schubbügel | ● |
| Sofort einsatzbereit | ● |
| LIEFERUMFANG | |
| Hauptkehrwalze | 1463174000 |
| Seitenbesen | 146 3035 000 |
| Integriertes Ladegerät | 146 3051 000 |
| Batterie, 49 Ah wartungsfrei | 1464483000 |
| ARTIKEL-NR. | 908 4704 010 |
| PREIS € OHNE MWST. | 2.550,00 |

FLOORTEC 760 – Kehmaschine (Mitgänger)



Die FLOORTEC 760 ist die ideale und kompakte Lösung für staubfreies Kehren. Kleine bis mittelgroße Flächen wie Parkplätze, Pausenhöfe, Warenlager, Fabrikhallen und Tankstellen um nur ein paar Bereiche zu nennen, können effektiv und einfach gereinigt werden. Erhältlich in der Batterieversion für Innen- und Außenflächen und in der Benzinversion für Außenflächen.

Der manuelle Filterrüttler ermöglicht optimale Staubkontrolle.



Staubfreies Kehren, auch für Teppiche geeignet

- Als Batterie- oder Benzin-Variante erhältlich.
- Integriertes Ladegerät (Batterieversion).
- Staubfreies Kehren von Hartböden und Teppichen (mit optionalem Zubehör).
- Werkzeugloser Wechsel von Kehrwalze, Seitenbesen und Filter.
- Große, nicht markierende Räder.
- Robuster, einstellbarer und umklappbarer Bügelgriff.
- One-Touch-Kehren – für einfache Anwendung und geringen Verschleiß.
- Automatischer Start des Seitenbesen bei Absenkung.
- Leicht erreichbare Batterien.
- Einstellbare Kehrwalze.
- Filterrüttler, manuell.
- Betriebsgeräusch 70 (db(A)) bei Batterie-/78 bei Benzinversion.
- Bis 20% Steigfähigkeit.



| TECHNISCHE DATEN | FLOORTEC 760 B | FLOORTEC 760 P |
|---|-------------------|-------------------|
| Arbeitsbreite mit/ohne Seitenbesen (mm) | 825/600 | 825/600 |
| Seitenbesen Durchmesser (mm) | 315 | 315 |
| Theoretische Flächenleistung (m²/h) | 3715 | 3715 |
| Geschwindigkeit (km/h) | 4,5 | 4,5 |
| Kehrgutbehälter (l) | 60 | 60 |
| Antriebssystem, Batterie (V) | 12 | |
| Antriebssystem, Benzin (kW) | | 2,1 |
| Brennstofftank (l) | | 0,77 |
| Filterfläche (m²) | 1,9 | 1,9 |
| Abmessungen L x B x H (mm) | 1390 x 950 x 1100 | 1390 x 950 x 1100 |
| Gewicht (kg) | 82 | 85 |
| EIGENSCHAFTEN | | |
| Batterieversion | ● | |
| Benzinversion | | ● |
| Integriertes Ladegerät | ● | |
| Polyesterfilter | ○ | ○ |
| Staubkontrolle | ● | ● |
| Antriebsmotor | ● | ● |
| Klappbarer Schubbügel | ● | ● |
| Sofort einsatzbereit | | ● |
| LIEFERUMFANG | | |
| Hauptkehrwalze | 1465215000 | 1465215000 |
| Seitenbesen | 146 3035 000 | 146 3035 000 |
| Integriertes Ladegerät | 1465494000 | |
| Papierfilter | 1464902000 | 1464902000 |
| ARTIKEL-NR. | 9084113010 | 9084114010 |
| PREIS € OHNE MWST. | 4.790,00 | 4.290,00 |



◀ Ein kompaktes Design kombiniert mit einer großen Kehrbreite, perfekte Manövrierbarkeit und ausreichend Leistung für eine Steigfähigkeit von 16 bis 20 Prozent. Mit den Aufsitz-Kehrmaschinen FLOORTEC R 360 können Sie mit maximalem Fahrkomfort schnell und zuverlässig Großflächen reinigen. Auch einsetzbar für das Kehren von Teppichen.

Die einstellbare Lenksäule passt sich optimal an die Bedienergröße an und ermöglicht einen leichten Einstieg.



Bequemes Kehren, auch auf Steigungen bis 16%

- Zwei Seitenbesen sind für eine große Arbeitsbreite im Lieferumfang enthalten.
- 16 bis 20 Prozent Steigfähigkeit.
- 360° Manövrierbarkeit.
- Elektrischer Filterrüttler.
- Geschwindigkeitsregulierung über das Fußpedal, vorwärts/rückwärts über Schalter im Bedienfeld.
- Kraftvoller Saugmotor mit großer Filteroberfläche sorgt für durchgehend staubfreies Kehren.
- Schneller und werkzeugloser Wechsel von Kehrwalzen, Seitenbesen oder Filter.
- Einstellbarer Fahrersitz und Lenkrad machen die Maschine passend für jeden Bediener.
- Anwenderfreundliches Bedienfeld.
- Einfach und selbsterklärend.
- Lieferbar mit Batterie- oder Benzinantrieb.



| TECHNISCHE DATEN | FLOORTEC R 360 B OBC | FLOORTEC R 360 P |
|---|----------------------|---------------------|
| Arbeitsbreite mit/ohne Seitenbesen (mm) | 1000/600 | 1000/600 |
| Seitenbesen Durchmesser (mm) | 420 | 420 |
| Theoretische Flächenleistung (m²/h) | 5500 | 5500 |
| Geschwindigkeit (km/h) | 0 - 5,5 | 0 - 5,5 |
| Wenderadius (mm) | 983 | 983 |
| Kehrgutbehälter (l) | 50 | 50 |
| Antriebssystem, Batterie (V) | 24 | |
| Antriebssystem, Benzin (kW) | | 2,2 |
| Brennstofftank (l) | | 2,2 |
| Filterfläche (m²) | 3 | 3 |
| Abmessungen L x B x H (mm) | 1255 x 795 x 1155 | 1255 x 795 x 1155 |
| Gewicht (kg) | 144 | 202 |
| EIGENSCHAFTEN | | |
| Batterieversion | ● | |
| Benzinversion | | ● |
| Integriertes Ladegerät | ● | |
| Polyesterfilter | ○ | ○ |
| Staubkontrolle | ● | ● |
| Nass-Kehr by-pass | ● | ● |
| Sofort einsatzbereit | ● | ● |
| LIEFERUMFANG | | |
| Hauptkehrwalze | 146 0748 000 | 146 0748 000 |
| Seitenbesen | 2 x 145 1899 000 | 2 x 145 1899 000 |
| Integriertes Ladegerät | 146 2052 000 | |
| Papierfilter | 146 1888 000 | 146 1888 000 |
| ARTIKEL-NR. | 908 4207 010 | 908 4208 010 |
| PREIS € AUF ANFRAGE | | |

FLOORTEC R 670 – Aufsitz-Kehrmaschinen



◀ Ein kompaktes Design kombiniert mit einer großen Kehrbreite, perfekte Manövrierbarkeit und ausreichend Leistung für eine Steigfähigkeit von 16 bis 20 Prozent. Mit den Aufsitz- Kehrmaschinen FLOORTEC R 670 können Sie mit maximalem Fahrerkomfort schnell und zuverlässig Großflächen reinigen. Auch einsetzbar für das Kehren von Teppichen.

Der einfache Zugang zu allen Komponenten macht die Maschine besonders wartungs- und servicefreundlich. ▶



Entwickelt nach Ihren Bedürfnissen

- Zwei Seitenbesen sind für eine große Arbeitsbreite im Lieferumfang enthalten.
- 16 bis 20 Prozent Steigfähigkeit.
- Elektrischer Filterrüttler.
- Geschwindigkeitsregulierung über das Fußpedal, vorwärts/rückwärts über Schalter im Bedienfeld.
- Kraftvoller Saugmotor mit großer Filteroberfläche sorgt für durchgehend staubfreies Kehren.
- Einfach zu kontrollieren und werkzeugloser Wechsel von Kehrwalzen, Seitenbesen und Filtern.
- Pulverbeschichteter Metallrahmen.
- Thermosicherungen schützen Seitenbesen- sowie Kehrwalzantrieb und reduzieren dadurch Wartungskosten.
- Grobschmutzklappe zur Aufnahme von großen Schmutzteilen.
- Einstellbarer Fahrersitz und Lenkrad machen die Maschine passend für jeden Bediener.
- Anwenderfreundliches Bedienfeld.
- Einfach und selbsterklärend.
- Lieferbar mit Batterie- oder Benzinantrieb.



| TECHNISCHE DATEN | FLOORTEC R 670 B OBC | FLOORTEC R 670 P |
|--|----------------------|-------------------|
| Arbeitsbreite mit/ohne Seitenbesen (mm) | 1260/700 | 1260/700 |
| Seitenbesen Durchmesser (mm) | 430 | 430 |
| Theoretische Flächenleistung (m ² /h) | 6300 | 6300 |
| Geschwindigkeit (km/h) | 5 | 5 |
| Wenderadius (mm) | 2360 | 2360 |
| Kehrgutbehälter (l) | 70 | 70 |
| Antriebssystem, Batterie (V) | 24 | |
| Antriebssystem, Benzin (kW) | | 2,9 |
| Brennstofftank (l) | | 2,5 |
| Filterfläche (m ²) | 3,6 | 3,6 |
| Abmessungen L x B x H (mm) | 1480 x 930 x 1220 | 1480 x 930 x 1220 |
| Gewicht (kg) | 255 | 315 |
| EIGENSCHAFTEN | | |
| Batterieversion | ● | |
| Benzinversion | | ● |
| Integriertes Ladegerät | ● | |
| Polyesterfilter | ○ | ○ |
| Staubkontrolle | ● | ● |
| Nass-Kehr by-pass | ● | ● |
| LIEFERUMFANG | | |
| Hauptkehrwalze | 145 4879 000 | 145 4879 000 |
| Seitenbesen | 2 x 1463952000 | 2 x 1463952000 |
| Integriertes Ladegerät | 146 2668 000 | |
| Papierfilter | 1463523000 | 1463523000 |
| ARTIKEL-NR. | 9084315010 | 9084316010 |
| PREIS € AUF ANFRAGE | | |



◀ Die robuste FLOORTEC R 680 ist für den langen und harten Einsatz konzipiert. Mit einer Flächenleistung von bis zu 4.780 Quadratmetern pro Stunde, einer Steigfähigkeit bis zu 20 Prozent und hydraulischer Hochentleerung kann sie sowohl im Innenbereich (batteriebetrieben) als auch im Außenbereich (benzinbetrieben) eingesetzt werden.



▶ Zur einfachen Entleerung des 130 Liter Kehrgutbehälters ist die Maschine mit einer hydraulischen Hochentleerung ausgestattet. Damit lässt sich der Behälter in Containern mit unterschiedlichen Höhen entleeren. Die maximale Entleerhöhe liegt bei 1,5 Metern.

Hohe Leistung und Hochentleerung

- Überwurfkehrprinzip.
- Ein Seitenbesen ist für eine große Arbeitsbreite im Lieferumfang enthalten, zweiter Seitenbesen optional.
- Bis zu 20% Steigfähigkeit.
- 1,5 m hydraulische Hochentleerung.
- Geschwindigkeitsregulierung über das Fußpedal, vorwärts/rückwärts über Schalter im Bedienfeld.
- Einfach zu kontrollieren und werkzeugloser Wechsel von Kehrwalzen, Seitenbesen und Filtern.
- Pulverbeschichteter Metallrahmen schützt vor Korrosion.
- Thermoisierungen schützen Seitenbesen- sowie Kehrwalzenantrieb und reduzieren dadurch Wartungskosten.
- Grobschmutzklappe zur Aufnahme von großen Schmutzteilen.
- Großer horizontaler Filter für effizienteres, staubfreies Kehren.
- Das Saugsystem wird automatisch eingeschaltet, wenn die Kehrwalze im Betrieb ist und spart somit Batterieleistung.
- Der robuste Metallrahmen mit Abweiserrollen an den Ecken schont die Maschine und das Inventar.
- Elektrischer Filtrüttler für langes, unterbrechungsfreies Arbeiten.
- Einstellbarer Fahrersitz und Lenkrad machen die Maschine geeignet und sicher für jeden Bediener.



| TECHNISCHE DATEN | FLOORTEC R 680 B |
|--|--------------------|
| Arbeitsbreite mit/ohne Seitenbesen (mm) | 1050/800 |
| Seitenbesen Durchmesser (mm) | 520 |
| Theoretische Flächenleistung (m ² /h) | 6300 |
| Geschwindigkeit (km/h) | 0 - 6 |
| Wenderadius (mm) | 1690 |
| Kehrgutbehälter (l) | 130 |
| Antriebssystem, Batterie (V) | 24 |
| Filterfläche (m ²) | 3,6 |
| Abmessungen L x B x H (mm) | 1750 x 1200 x 1370 |
| Gewicht (kg) | 440 |
| EIGENSCHAFTEN | |
| Batterieversion | ● |
| Max. Entleerungshöhe (mm) | 1500 mm |
| Integriertes Ladegerät | ○ |
| Polyesterfilter | ○ |
| Staubkontrolle | ● |
| Nass-Kehr by-pass | ● |
| LIEFERUMFANG | |
| Hauptkehrwalze | 146 1018 000 |
| Seitenbesen | 146 1025 000 |
| Papierfilter | 1463523000 |
| ARTIKEL-NR. | 9084514010 |
| PREIS € AUF ANFRAGE | |

FLOORTEC R 870 – Aufsitz-Kehrmaschinen



◀ FLOORTEC R 870, die kompakte industrielle Aufsitzkehrmaschine mit hydraulischer Hochentleerung, für maximale Leistung und Zuverlässigkeit. Sie ist rundum ideal zur Reinigung mittlerer bis großer Flächen. Eine der kompaktesten Kehrmaschinen mit Hochentleerung auf dem Markt, die auch durch ihre Steigfähigkeit von bis zu 20% überzeugt.

Mit elektrischem, multi-frequenitem Filterrüttler für hervorragende Reinigungsleistung. ▶



Einfache Anwendung und hydraulische Hochentleerung

- Überwurfkehrprinzip.
- Mühelose Hochentleerung (bis 1,5 m).
- Steigfähigkeit bis zu 20%.
- Geschwindigkeitsregulierung über das Fußpedal.
- Vorwärts-, Rückwärtsfahrt über Schalter im Bedienfeld.
- Werkzeugloser Wechsel von Kehrwalze, Seitenbesen und Filter.
- OneTouch-Kehren, die voreingestellten Kehraktivitäten schalten sich bei Betätigung des Fußpedals automatisch ein.
- Elektrischer, multi-frequenter Filterrüttler.
- Schaumgefüllte-Räder, Vollgummi-Räder bei R 870 B.



| TECHNISCHE DATEN | FLOORTEC R 870 B | FLOORTEC R 870 P | FLOORTEC R 870 LPG |
|--|--------------------|--------------------|--------------------|
| Arbeitsbreite mit/ohne Seitenbesen (mm) | 1250/700 | 1250/700 | 1250/700 |
| Seitenbesen Durchmesser (mm) | 450 | 450 | 450 |
| Theoretische Flächenleistung (m ² /h) | 8750 | 8750 | 8750 |
| Geschwindigkeit (km/h) | 0-7 | 0-7 | 0-7 |
| Wenderadius (mm) | 1920 | 1920 | 1920 |
| Kehrgutbehälter (l) | 75 | 75 | 75 |
| Antriebssystem, Batterie (V) | 24 | 24 | 24 |
| Antriebssystem, Benzin (kW) / LPG | | 4,1 | 4,1 |
| Brennstofftank (l) | | 7,8 | Flasche 15 kg |
| Filterfläche (m ²) | 7 | 7 | 7 |
| Abmessungen L x B x H (mm) | 1640 x 1035 x 1330 | 1640 x 1035 x 1330 | 1640 x 1035 x 1330 |
| Gewicht (kg) | 440 | 511 | 515 |
| EIGENSCHAFTEN | | | |
| Batterieversion | ● | | |
| Benzinversion | | ● | |
| LPG | | | ● |
| Integriertes Ladegerät | ● | | |
| Polyesterfilter | ○ | ○ | ○ |
| Staubkontrolle | ● | ● | ● |
| Nass-Kehr by-pass | ● | ● | ● |
| LIEFERUMFANG | | | |
| Hauptkehrwalze | 1463913000 | 1463913000 | 1463913000 |
| Seitenbesen | 1465318000 | 1465318000 | 1465318000 |
| Integriertes Ladegerät | 1465175000 | | |
| Papierfilter | 1464189000 | 1464189000 | 1464189000 |
| ARTIKEL-NR. | 9084404010 | 9084405010 | 9084406010 |
| PREIS € AUF ANFRAGE | | | |

**Innovativ und
leistungsstark
gegen Schmutz
und Staub**



SPINTEC 443 / DS – Einscheiben-/ Poliermaschinen



◀ Die SPINTEC Serie ist einfach in der Anwendung, zuverlässig und gleichzeitig preislich sehr wettbewerbsfähig. Sie eignet sich für ein breites Anwendungsspektrum und gewährleistet ein komfortables und ermüdungsfreies Arbeiten durch optimierte und neue Eigenschaften.



▶ Praktischer Kabelhaken für solide Aufbewahrung und einfache Entnahme des Netzkabels. Netzkabel in Signalfarbe für erhöhte Sicherheit.

Einfach in der Handhabung, effizient und langlebig. Minimale Wartungskosten

- Optimale Gewichtsausbalancierung für spürbare Laufruhe.
- Ausgezeichnete Werte in Bezug auf Leistung, Schalldruck und Gewicht.
- Kabelhalter und Steckerhalterung.
- Einheitliches Zubehör für einfache Anwendung.
- Stoßfänger zum Schutz der Maschine und Ihrem Inventar.
- Sehr niedriges Arbeitsgeräusch und langlebig.
- Ergonomischer Klappgriff.
- Einfacher Kabeltausch.



| TECHNISCHE DATEN | SPINTEC 443 | SPINTEC 443 DS |
|----------------------------|------------------|------------------|
| Arbeitsbreite (mm/“) | 430/17 | 430/17 |
| Geschwindigkeit (U/min) | 180 | 185/370 |
| Spannung (V/Hz) | 220/240-50 | 220/240-50 |
| Stromverbrauch (W) | 1100 | 1500 |
| Kabellänge (m) | 15 | 15 |
| Abmessungen L x B x H (mm) | 1236 x 445 x 572 | 1236 x 445 x 572 |
| Gewicht (kg) | 37 | 40 |
| EIGENSCHAFTEN | | |
| High speed Poliermaschine | | |
| Dual speed poliermaschine | | ● |
| Riemenantrieb | ● | ● |
| Kabelhalterung | ● | ● |
| Netzkabel in Signalfarbe | ● | ● |
| Steckerhalterung | ● | ● |
| ARTIKEL-NR. | 56380065 | 56380070 |
| PREIS € OHNE MWST. | 1.090,00 | 1.550,00 |



◀ Die SPINTEC 551 UH ist eine riemenbetriebene Poliermaschine mit 1500 Umdrehungen pro Minute.

Hohe Ergonomie und Sicherheit im Gebrauch und Transport, was aus speziellen Merkmalen wie einem ergonomischen Griff, einer Schutzsicherung, einem eingebauten Padhalter, einem 15 m langen Netzkabel und einer robusten Konstruktion resultiert. Die SPINTEC 551 UH eignet sich perfekt zum täglichen Einsatz und kann dank des niedrigen Geräuschpegels problemlos während Bürozeiten verwendet werden.

Praktischer Kabelhaken für solide Aufbewahrung und einfache Entnahme des Netzkabels. Netzkabel in Signalfarbe für erhöhte Sicherheit.



Einfach in der Handhabung und zuverlässig

- Perfektes PreisLeistungsverhältnis.
- Stoßfänger zum Schutz ihres Inventars und der Maschine.
- Kabelhalter für einfache Aufbewahrung und Entnahme des Netzkabels.
- Einfache Handhabung.
- Wartungsfreundlich.
- Sehr niedriges Arbeitsgeräusch.
- Ergonomischer Klappgriff.
- Langlebig.



| TECHNISCHE DATEN | SPINTEC 551 UH |
|----------------------------|------------------|
| Arbeitsbreite (mm/") | 510/20 |
| Geschwindigkeit (U/min) | 1500 |
| Spannung (V-Hz) | 230-50 |
| Stromverbrauch (W) | 1100 |
| Kabellänge (m) | 15 |
| Abmessungen L x B x H (mm) | 1261 x 536 x 824 |
| Gewicht (kg) | 41 |
| EIGENSCHAFTEN | |
| Riemenantrieb | ● |
| Kabelaufbewahrung | ● |
| Netzkabel in Signalfarbe | ● |
| ARTIKEL-NR. | 56380072 |
| PREIS € OHNE MWST. | 1.450,00 |

Das Zubehör – passend für jede Anwendung



Für den Bereich Bodenreinigung steht eine breite Palette an Zubehör zur Verfügung, mit dem Sie Ihr Gerät individuell an Ihre spezifischen Bedürfnisse anpassen können:

Auswahl verschiedener Batterietypen

Nassbatterien in flacher oder stabförmiger Ausführung mit einer Lebensdauer von 800-1500 Zyklen. Ein optimaler Zyklus entspricht dabei einer vollständigen Entladung und einer Aufladung. In unserem Programm sind zudem Semitraktions-Nassbatterien mit einer Lebensdauer von etwa 300-500 Zyklen erhältlich. Bitte beachten Sie bei Nassbatterien die folgenden Hinweise:

- Sie verfügen über eine hohe Kapazität.
- Sie müssen zur Wartung regelmäßig mit destilliertem Wasser nachgefüllt werden.
- Sie müssen aufgrund der Gase, die sich beim Aufladen bilden, in einem belüfteten Raum geladen werden.

Gelbatterien

- Sie müssen nicht gewartet werden.
- Sie können überall aufgeladen werden, da während des Aufladens kein Gas freigesetzt wird.

Ladegeräte

Bei den meisten unserer externen Ladegeräte handelt es sich um Hochfrequenz-Geräte, die sowohl Nass- als auch Gelbatterien aufladen können. Das Ladegerät kann einfach an Ihren Batteriesatz angepasst und konfiguriert werden.



Bürsten/Pads

- | | |
|--------------------------------|------------------|
| • Super Grid / schwarz | Extrem aggressiv |
| • Clean Grid / braun | Aggressiv |
| • Polypropylen / blau-rot | Mittel |
| • Nylon / rot | Mittel / Weich |
| • Universal (Union Mix) / weiß | Weich / Leicht |

Die richtige Wahl der Bürste oder des Pads für Ihre Bodenreinigungsmaschine ist entscheidend für eine ordnungsgemäße und zeitsparende Durchführung der Arbeit. Darüber hinaus können die Kosteneinsparungen durch die erhöhte Produktivität erheblich sein.

Diese Anleitung hilft Ihnen bei der richtigen Auswahl des Zubehörs für Ihre Arbeit. Unsere Angebotspalette umfasst Pads zum Abschleifen, Scheuern, Sprühreinigen, Polieren und Glätten - sowie Bürsten für jede Anforderung.

Hinweis: Die falsche Wahl des Pads kann den Boden beschädigen. Gehen Sie hierbei kein Risiko ein und lassen Sie sich von unserem lokalen Nilfisk-ALTO Händler beraten.

Außere Sauglippen

- Naturgummi/Gummi (beige): Für hervorragende Wassersteuerung und -aufnahme.
- Linatex (rot) / PU (natur) / Gummi (rot): Nicht markierend, ölbeständig und sehr lange Lebensdauer.

Innere Sauglippen

- Urethan (schwarz): Allgemein für innere Sauglippe verwendet.

Unser Zubehörprogramm beinhaltet außerdem eine Reihe verschiedener Seitenbesen und Hauptkehrwalzen für unsere Kehrmaschinen sowie unterschiedliche Filter. Für unsere Scheuersaugmaschinen ist eine umfangreiche Auswahl an unterschiedlichen Bürsten, Pads und Treibrollen sowie eine Reihe unterschiedlicher Sauglippen erhältlich. Alle Teile können natürlich ohne den Einsatz von Werkzeugen eingeststellt und gewechselt werden.

Batterien und Ladegeräte für Scheuersaugmaschinen



| Batterien und Ladegeräte | Erforderl. Anzahl | SCRUBTEC 337.2 | SCRUBTEC 343.2 B COMBI | SCRUBTEC 453 B COMBI | SCRUBTEC 5 & 6 | SCRUBTEC 8 | SCRUBTEC R 253 | SCRUBTEC R 4 | SCRUBTEC R 6 | Artikel-Nr. | € |
|---|-------------------|----------------|------------------------|----------------------|----------------|------------|----------------|--------------|--------------|--------------|----------|
| Batterie 55 Ah, 12 V, AGM Spiralcell | 1 | ● | | | | | | | | 9098977000 | 551,10 |
| Batterie 84 Ah, 12 V GEL | 1 | ○ | | | | | | | | 1464853000 | 618,30 |
| Einbauladegerät, 12 Ah, 12 V | 1 | ○ | | | | | | | | 9099793000 | 540,60 |
| Batterie 68 Ah, 12 V, AGM Spiralcell | 2 | | | | | ○ | | | | 80561268 | 391,10 |
| Ladegerät HF, 30 Ah, 24 V, Optima SB120R | 1 | | | | | ○ | | | | 80542433 | 842,10 |
| Batterie Monoblock wartungsfrei 76 Ah, 12 V GEL | 2 | ○ | | | | | | | | 80564310 | 469,90 |
| Batterie Monoblock wartungsfrei 50 Ah, 12 V | 2 | ○ | | | | | | | | 80564200 | 387,60 |
| Einbauladegerät, 8 Ah, 24 V | 1 | ● | | | | ○ | | | | 9099388000 | 407,40 |
| Ladegerät HF 10 Ah, 24 V, Optima SB 120R | 1 | | | | | ○ | | | | 80512410 | 372,30 |
| Batterie Monoblock wartungsfrei 105 Ah, 12 V | 2 | ● | ○ | ● | | | | | | 80564400 | 574,20 |
| Nassbatterie 110 Ah, 12 V | 2 | ○ | | ○ | | | | | | 80564600 | 537,00 |
| Einbauladegerät, 13 Ah, 24 V | 1 | ● | | | | | | | | 909 6739 000 | 411,00 |
| Batterie Monoblock Semitraction 110 Ah, 12 V | 2 | | | ○ | | | | | | L00200049 | 297,10 |
| Ladegerät HF 24 V 13 A SB120R | 1 | | | ○ | | ○ | | | | 80532413 | 481,50 |
| Einbauladegerät | 1 | | | | | ● | | | | 910000940 | 399,00 |
| Batterie Monoblock Semitraction 255 Ah, 6 V | 4 | | | | | ○ | | | | 80565000 | 479,20 |
| Batterie Monoblock Semitraction 200 Ah, 6 V | 4 | | | | | ○ | | | | 80564900 | 228,60 |
| Batterie Monoblock wartungsfrei 240 Ah, 6 V | 4 | | | | | ○ | | | | 80564100 | 680,90 |
| Batterie Monoblock wartungsfrei 180 Ah, 6 V | 4 | | | | | ○ | | | | 80564000 | 500,10 |
| Batteriefüllsystem | 1 | | | | | ○ | | | | 7116054 | 479,40 |
| Batterie Tubular Monoblock 200 Ah, 6 V | 4 | | | | | | ○ | | | 80563200 | 414,80 |
| Batterie Monoblock wartungsfrei 180 Ah, 6 V | 4 | | | | | | ○ | | | 80564000 | 500,10 |
| Batterie Monoblock Semitraction 285 Ah, 6 V | 4 | | | | | | ○ | | | 7116015 | 553,30 |
| Ladegerät HF 24 V 30 A SB175R | 1 | | | | | | ○ | | | 80542431 | 842,10 |
| Batterietrog mit Aquamatic 360 Ah, 24 V | 1 | | | | | | ○ | | | 80561311 | 3.775,00 |
| Nass-Batterie geschweißte Zellen 400 Ah, 24 V | 1 | | | | | | ○ | | | 80561312 | 4.954,00 |
| Ladegerät HF 24 V 40 A SB175R | 1 | | | | | | ○ | | | 80542440 | 901,50 |
| Batterie Monoblock wartungsfrei 240 Ah, 6 V | 4 | | | | | | ○ | | | 80564100 | 680,90 |
| Ladegerät HF 24 V 25 A SB175R | 1 | | | | | | ○ | | | 80542426 | 780,60 |
| Batterietrog einzel Zellen 320 Ah, 24 V | 1 | | | | | | ○ | | | 80561411 | 4.482,00 |
| Einbauladegerät | 1 | | | | | | ○ | | | 56114260 | 1.063,00 |

Weitere Batterien für längere Laufzeiten auf Anfrage!

Batterien und Ladegeräte für Kehrmaschinen



| Batterien und Ladegeräte | Erforderl. Anzahl | FLOORTEC 350 | FLOORTEC 760 B OBC | FLOORTEC R 360 B OBC | FLOORTEC R 670 B OBC | FLOORTEC R 870 B | FLOORTEC R 680 B | Artikel-Nr. | € |
|---|-------------------|--------------|--------------------|----------------------|----------------------|------------------|------------------|-------------|----------|
| Batterie 12 V-49Ah AGM Monoblock | 1 | ● | | | | | | 1464483000 | 359,70 |
| Batterie Tubular Monoblock 180 Ah, 6 V | 2 | | ○ | | | | | 80564500 | 349,20 |
| Batterie Monoblock wartungsfrei 180 Ah, 6 V | 2 | | ○ | | | | | 80564000 | 500,10 |
| Batterie Monoblock Semitraction 200 Ah, 6 V | 2 | | ○ | | | | | 80564900 | 228,60 |
| Batterie Monoblock wartungsfrei 105 Ah, 12 V | 1 | | ○ | | | | | 80564400 | 574,20 |
| Batterie Monoblock Semitraction 85 Ah, 12 V | 1 | | ○ | | | | | 80564800 | 357,30 |
| Batterie Monoblock 110 Ah, 12 V | 1 | | ○ | | | | | 80564600 | 537,00 |
| Einbau Ladegerät HF 12 V 20 A SB50G | 1 | | ○ | | | | | 1465494000 | 642,60 |
| Batterie Monoblock Semitraction 150 Ah, 12 V | 2 | | ○ | | | | | 80565100 | 517,50 |
| Ladegerät HF 24 V 20 A SB120R | 1 | | ○ | | | | | 80522420 | 560,30 |
| Batterie Tubular Monoblock 110 Ah, 12 V | 2 | | ○ | | | | | 80564600 | 537,00 |
| Ladegerät HF 24 V 13 A SB120R | 1 | | ○ | | | | | 80532413 | 481,50 |
| Batterie Monoblock wartungsfrei 105 Ah, 12 V | 2 | | ○ | | | | | 80564400 | 574,20 |
| Batterie Monoblock Semitraction 85 Ah, 12 V | 2 | | ○ | | | | | 80564800 | 357,30 |
| Ladegerät HF 24 V 10 A SB120R | 1 | | ○ | | | | | 80512410 | 372,30 |
| Batterie Tubular Monoblock 200 Ah, 6 V | 4 | | ○ | | | | | 80563200 | 414,80 |
| Batteriefüllsystem | 1 | | ○ | | | | | 7116054 | 479,40 |
| Batterie Monoblock Semitraction 200 Ah, 6 V | 4 | | ○ | | | | | 80564900 | 228,60 |
| Ladegerät HF 24 V 25 A SB120R | 1 | | ○ | | | | | 80542425 | 780,60 |
| Batterie 360 Ah 24 V im Trog, inkl. Aquamatic | 1 | | | ○ | | | | 80565200 | 3.885,00 |
| Ladegerät HF 24 V 40 A SB175R | 1 | | | ○ | | | | 80542440 | 901,50 |
| Batterie 255 Ah 6 V Semi T Monoblock | 4 | | | ○ | | | | 80565000 | 479,20 |
| Ladegerät HF 24 V 30 A SB175R | 1 | | | ○ | | | | 80542431 | 842,10 |
| Batterie 200 Ah 6 V Turbolar Monoblock | 4 | | | ○ | | | | 80563200 | 414,80 |
| Ladegerät HF 24 V 25 A SB175R | 1 | | | ○ | | | | 80542426 | 780,60 |
| GEL-Batterie 330 Ah 24 V Einzelzellen im Trog | 1 | | | ○ | | | | 80565300 | 4.551,00 |
| Ladegerät HF 24 V 40 A SB175R | 1 | | | ○ | | | | 80542440 | 901,50 |
| GEL-Batterie 240 Ah 6 V Monoblock | 4 | | | ○ | | | | 80564100 | 680,90 |
| Ladegerät HF 24 V 30 A SB175R | 1 | | | ○ | | | | 80542431 | 842,10 |
| GEL-Batterie 180 Ah 6 V Monoblock | 4 | | | ○ | | | | 80564000 | 500,10 |
| Ladegerät HF 24 V 25 A SB175R | 1 | | | ○ | | | | 80542426 | 780,60 |
| Batterie Monoblock Semitraction 255 Ah, 6 V | 4 | | | ○ | | | | 80565000 | 479,20 |
| Batteriefüllsystem | 1 | | | ○ | | | | 7116054 | 479,40 |
| Ladegerät HF 24 V 30 A SB175R | 1 | | | ○ | | | | 80542431 | 842,10 |
| Batterie Monoblock Semitraction 200 Ah, 6 V | 4 | | | ○ | | | | 80564900 | 228,60 |
| Ladegerät HF 24 V 25 A SB175R | 1 | | | ○ | | | | 80542426 | 780,60 |
| Batterie Monoblock wartungsfrei 180 Ah, 6 V | 4 | | | ○ | | | | 80564000 | 500,10 |
| Ladegerät HF 24 V 20 A SB175R | 1 | | | ○ | | | | 80522421 | 560,30 |
| Weitere Batterien für längere Laufzeiten auf Anfrage! | | | | | | | | | |



| Bürsten | Erforderl. Anzahl | SCRUBTEC 233 | SCRUBTEC 337 2 | SCRUBTEC 343 2 | SCRUBTEC 453 B COMBI | SCRUBTEC 533 / 653 | SCRUBTEC 661 BL COMBI | SCRUBTEC 866 | SCRUBTEC 871 | SCRUBTEC 886 | SCRUBTEC R 253 | SCRUBTEC R 466 | SCRUBTEC R 471 | SCRUBTEC R 671 C | SCRUBTEC R 686 | SCRUBTEC R 6100 | Artikel-Nr. | € | |
|----------------------------------|-------------------|--------------|----------------|----------------|----------------------|--------------------|-----------------------|--------------|--------------|--------------|----------------|----------------|----------------|------------------|----------------|-----------------|-------------|--------------|--------|
| Universal (5 Komponenten-Bürste) | | | | | | | | | | | | | | | | | | | |
| 12" (305 mm) | 2 | | | | | | | | | | | | | | | | | L08603875 | 54,30 |
| 13" (330 mm) | 2 | | | | | | | | | | | | | | | | | 303000381 | 131,20 |
| 14" (355 mm) | 2 | | | | | | | | | | | | | | | | | 303000382 | 150,70 |
| 14" (355 mm) | 1 | ● | | | | | | | | | | | | | | | | 9099007000 | 85,50 |
| 17" (430 mm) | 1 | | | | | | | | | | | | | | | | | 909 5694 000 | 119,60 |
| 17" (430 mm) | 2 | | | | | | | | | | | | | | | | | 303000384 | 179,60 |
| 21" (530 mm) | 1 | | | | | | | | | | | | | | | | | L08837027 | 175,20 |



| Schrubbbürsten Polypropylen | Erforderl. Anzahl | SCRUBTEC 233 | SCRUBTEC 337 2 | SCRUBTEC 343 2 | SCRUBTEC 453 B COMBI | SCRUBTEC 533 / 653 | SCRUBTEC 661 BL COMBI | SCRUBTEC 866 | SCRUBTEC 871 | SCRUBTEC 886 | SCRUBTEC R 253 | SCRUBTEC R 466 | SCRUBTEC R 471 | SCRUBTEC R 671 C | SCRUBTEC R 686 | SCRUBTEC R 6100 | Artikel-Nr. | € | |
|-----------------------------|-------------------|--------------|----------------|----------------|----------------------|--------------------|-----------------------|--------------|--------------|--------------|----------------|----------------|----------------|------------------|----------------|-----------------|-------------|------------|--------|
| 6,5" (165 mm) 0,4 | 2 | | | | | | | | | | | | | | | | | 9097242000 | 26,40 |
| 6,5" (165 mm) 0,5 | 2 | | | | | | | | | | | | | | | | | 9097543000 | 26,40 |
| 12" (305 mm) | 2 | | | | | | | | | | | | | | | | | L08603842 | 42,20 |
| 12,5" (318 mm) | 3 | | | | | | | | | | | | | | | | | 56114218 | 89,90 |
| 13" (330 mm) | 2 | | | | | | | | | | | | | | | | | 11438A | 119,30 |
| 13,5" (343 mm) | 2 | | | | | | | | | | | | | | | | | 56114223 | 101,80 |
| 14" (355 mm) | 1 | ● | | | | | | | | | | | | | | | | 9099999000 | 54,50 |
| 14" (355 mm) | 2 | | | | | | | | | | | | | | | | | 11427B | 138,60 |
| 16,5" (420 mm) | 2 | | | | | | | | | | | | | | | | | 56114228 | 130,60 |
| 17" (430 mm) | 1 | | | | | | | | | | | | | | | | | L08812891 | 107,30 |
| 17" (430 mm) | 2 | | | | | | | | | | | | | | | | | 11424B | 167,60 |
| 21" (530 mm) | 1 | | | | | | | | | | | | | | | | | L08837025 | 162,50 |



| Schrubbbürsten Nylon | Erforderl. Anzahl | SCRUBTEC 233 | SCRUBTEC 337 2 | SCRUBTEC 343 2 | SCRUBTEC 453 B COMBI | SCRUBTEC 533 / 653 | SCRUBTEC 661 BL COMBI | SCRUBTEC 866 | SCRUBTEC 871 | SCRUBTEC 886 | SCRUBTEC R 253 | SCRUBTEC R 466 | SCRUBTEC R 471 | SCRUBTEC R 671 C | SCRUBTEC R 686 | SCRUBTEC R 6100 | Artikel-Nr. | € | |
|----------------------|-------------------|--------------|----------------|----------------|----------------------|--------------------|-----------------------|--------------|--------------|--------------|----------------|----------------|----------------|------------------|----------------|-----------------|-------------|----------|--------|
| 12,5" (318 mm) | 3 | | | | | | | | | | | | | | | | | 56114219 | 111,90 |
| 13,5" (343 mm) | 2 | | | | | | | | | | | | | | | | | 56114224 | 127,30 |
| 14" (355 mm) | 2 | | | | | | | | | | | | | | | | | 10874A | 143,30 |
| 16,5" (420 mm) | 2 | | | | | | | | | | | | | | | | | 56114229 | 161,80 |
| 17" (430 mm) | 2 | | | | | | | | | | | | | | | | | 10875A | 174,70 |



| Schleifkornbürsten Light Grit | Erforderl. Anzahl | SCRUBTEC 233 | SCRUBTEC 337 2 | SCRUBTEC 343 2 | SCRUBTEC 453 B COMBI | SCRUBTEC 533 / 653 | SCRUBTEC 661 BL COMBI | SCRUBTEC 866 | SCRUBTEC 871 | SCRUBTEC 886 | SCRUBTEC R 253 | SCRUBTEC R 466 | SCRUBTEC R 471 | SCRUBTEC R 671 C | SCRUBTEC R 686 | SCRUBTEC R 6100 | Artikel-Nr. | € | |
|-------------------------------|-------------------|--------------|----------------|----------------|----------------------|--------------------|-----------------------|--------------|--------------|--------------|----------------|----------------|----------------|------------------|----------------|-----------------|-------------|--------------|--------|
| 12,5" (318 mm) | 3 | | | | | | | | | | | | | | | | | 56114220 | 169,00 |
| 13,5" (343 mm) | 2 | | | | | | | | | | | | | | | | | 56114225 | 214,90 |
| 16,5" (420 mm) | 2 | | | | | | | | | | | | | | | | | 56114230 | 270,70 |
| 17" (430 mm) | 1 | | | | | | | | | | | | | | | | | 909 5691 000 | 162,50 |
| 17" (430 mm) | 2 | | | | | | | | | | | | | | | | | 10384A | 222,80 |
| 21" (530 mm) | 1 | | | | | | | | | | | | | | | | | L08837028 | 271,60 |

Zubehör für Scheuersaugmaschinen



SCRUBTEC 234C
 SCRUBTEC 237Z
 SCRUBTEC 343Z
 SCRUBTEC 463B COMBI
 SCRUBTEC 563/653
 SCRUBTEC 651 BCL COMBI
 SCRUBTEC 661 BL COMBI
 SCRUBTEC 866
 SCRUBTEC 871
 SCRUBTEC 871C
 SCRUBTEC 886
 SCRUBTEC R 253
 SCRUBTEC R 466
 SCRUBTEC R 471
 SCRUBTEC R 471 C
 SCRUBTEC R 671
 SCRUBTEC R 671 C
 SCRUBTEC R 686
 SCRUBTEC R 6100

| Bürsten | Erforderl. Anzahl | Artikel-Nr. | € |
|--------------------------------------|-------------------|--------------|--------|
| Schleifkornbürsten Clean Grit | | | |
| 12" (305 mm) | 2 | L08603873 | 114,30 |
| 12,5" (318 mm) | 3 | 56114221 | 169,00 |
| 13" (330 mm) | 2 | 11439A | 191,50 |
| 13,5" (343 mm) | 2 | 56114226 | 214,90 |
| 14" (355 mm) | 2 | 11431B | 210,80 |
| 16,5" (420 mm) | 2 | 56114231 | 270,70 |
| 17" (430 mm) | 1 | 909 5692 000 | 179,90 |
| 17" (430 mm) | 2 | 11430B | 239,80 |
| 21" (530 mm) | 1 | L08837029 | 234,40 |



| | | | |
|--------------------------------------|---|-----------|--------|
| Schleifkornbürsten Super Grit | | | |
| 12" (305 mm) | 2 | L08603872 | 114,30 |
| 12,5" (318 mm) | 3 | 56114222 | 169,00 |
| 13" (330 mm) | 2 | 11440A | 191,50 |
| 13,5" (343 mm) | 2 | 56114227 | 214,90 |
| 14" (355 mm) | 2 | 11426B | 210,80 |
| 16,5" (420 mm) | 2 | 56114232 | 270,70 |
| 17" (430 mm) | 2 | 11425B | 239,80 |
| 21" (530 mm) | 1 | L08837065 | 234,40 |



| | | | |
|-----------------------------|---|--------------|--------|
| Zylindrische Bürsten | | | |
| Polypropylen | | | |
| 490 mm | 2 | 909 5823 000 | 87,60 |
| 690 mm | 2 | 56412046 | 261,00 |
| 690 mm | 2 | 30614A | 207,50 |
| Nylon | | | |
| 430 mm | 1 | L08425200 | 68,70 |
| 490 mm | 2 | 909 5824 000 | 107,80 |
| 690 mm | 2 | 56412192 | 383,80 |
| 690 mm | 2 | 30615A | 233,30 |
| Clean Grit | | | |
| 430 mm | 1 | L08425300 | 125,40 |
| 690 mm | 2 | 30616A | 343,90 |
| Super Grit | | | |
| 430 mm | 1 | L08425400 | 141,60 |
| 490 mm | 2 | 909 5825 000 | 154,40 |
| 690 mm | 2 | 56412195 | 499,90 |
| 690 mm | 2 | 30617A | 343,90 |





SCRUBTEC 233
SCRUBTEC 337.2
SCRUBTEC 343.2
SCRUBTEC 453 B COMBI
SCRUBTEC 553 / 653
SCRUBTEC 661 BI COMBI
SCRUBTEC 866
SCRUBTEC 871
SCRUBTEC 886
SCRUBTEC R 253
SCRUBTEC R 466
SCRUBTEC R 471
SCRUBTEC R 671
SCRUBTEC R 686
SCRUBTEC R 6100

| Pads | Erforderl. Anzahl | VPE | | | | | | | Artikel-Nr. | € |
|---|-------------------|-----|---|---|---|---|--|---|-------------|--------|
| EcoPad, weiß (175-600 U/min.) | | | | | | | | | | |
| 6,5" (165 mm) | 2 | 10 | ○ | | | | | | 10001968 | 36,90 |
| 12" (305 mm) | 2 | 5 | | | | ○ | | | 10001909 | 22,40 |
| 13" (330 mm) | **3/2/1* | 5 | | | | ○ | | ○ | 10001915 | 25,50 |
| 14" (355 mm) | 2/1* | 5 | ○ | | | ○ | | ○ | 10001921 | 29,60 |
| 17" (430 mm) | 2/1* | 5 | ○ | | | ○ | | ○ | 10001936 | 37,60 |
| 21" (530 mm) | 1 | 5 | | ○ | ○ | | | ○ | 10001966 | 57,00 |
| EcoPad, rot (175-600 U/min.) | | | | | | | | | | |
| 6,5" (165 mm) | 2 | 10 | ○ | | | | | | 10001969 | 36,90 |
| 12" (305 mm) | 2 | 5 | | | | ○ | | | 10001908 | 22,40 |
| 13" (330 mm) | **3/2/1* | 5 | | | | ○ | | ○ | 10001914 | 25,50 |
| 14" (355 mm) | 2/1* | 5 | ○ | | | ○ | | ○ | 10001920 | 29,60 |
| 17" (430 mm) | 2/1* | 5 | ○ | | | ○ | | ○ | 10001941 | 37,60 |
| 21" (530 mm) | 1 | 5 | | ○ | ○ | | | ○ | 10001965 | 57,00 |
| EcoPad, blau (175-600 U/min.) | | | | | | | | | | |
| 12" (305 mm) | 2 | 5 | | | | ○ | | | 10001905 | 22,40 |
| 13" (330 mm) | **3/2/1* | 5 | | | | ○ | | ○ | 10001911 | 25,50 |
| 14" (355 mm) | 2/1* | 5 | ○ | | | ○ | | ○ | 10001917 | 29,60 |
| 17" (430 mm) | 2/1* | 5 | ○ | | | ○ | | ○ | 10001939 | 37,60 |
| 21" (530 mm) | 1 | 5 | | ○ | ○ | | | ○ | 10001962 | 57,00 |
| EcoPad, braun (175-600 U/min.) | | | | | | | | | | |
| 6,5" (165 mm) | 2 | 10 | ○ | | | | | | 10001970 | 36,90 |
| 12" (305 mm) | 2 | 5 | | | | ○ | | | 10001906 | 22,40 |
| 13" (330 mm) | **3/2/1* | 5 | | | | ○ | | ○ | 10001912 | 25,50 |
| 14" (355 mm) | 2/1* | 5 | ○ | | | ○ | | ○ | 10001918 | 29,60 |
| 17" (430 mm) | 2/1* | 5 | ○ | | | ○ | | ○ | 10001971 | 53,40 |
| 21" (530 mm) | 1 | 5 | | ○ | ○ | | | ○ | 10001963 | 57,00 |
| EcoPad, schwarz (175-600 U/min.) | | | | | | | | | | |
| 12" (305 mm) | 2 | 5 | | | | ○ | | | 10001904 | 22,40 |
| 13" (330 mm) | **3/2/1* | 5 | | | | ○ | | ○ | 10001910 | 25,50 |
| 14" (355 mm) | 2/1* | 5 | ○ | | | ○ | | ○ | 10001916 | 29,60 |
| 17" (430 mm) | 2/1* | 5 | ○ | | | ○ | | ○ | 10001938 | 37,60 |
| 21" (530 mm) | 1 | 5 | | ○ | ○ | | | ○ | 10001961 | 57,00 |
| Treibteller | | | | | | | | | | |
| 6,5" (165 mm) | 2 | 1 | ○ | | | | | | 9097243000 | 26,40 |
| 12" (305 mm) | 2 | 1 | | | | ○ | | | 9099670000 | 43,50 |
| 12,75" (324 mm) | 3 | 1 | | | | | | ○ | 56114241 | 110,20 |
| 13" (330 mm) | 2 | 1 | | | | ○ | | ○ | 38035A | 77,10 |
| 13,75" (350 mm) | 2 | 1 | | | | | | ○ | 56114242 | 115,50 |
| 14" (355 mm) | 2 | 1 | | | | ○ | | ○ | 38036A | 88,50 |
| 14" (355 mm) | 1 | 1 | ○ | | | | | | 9099672000 | 78,60 |
| 16,75" (425 mm) | 2 | 1 | | | | | | ○ | 56114243 | 141,10 |
| 17" (430 mm) | 1 | 1 | ○ | | | | | | 9099669000 | 69,30 |
| 17" (430 mm) | 2 | 1 | | | | ○ | | | 38034A | 117,40 |
| 21" (530 mm) | 1 | 1 | | ○ | ○ | | | | 9099671000 | 69,30 |
| 21" (530 mm) Centerlock | | | | | | | | ○ | L0883708 | 129,20 |

○ Ergänzendes Zubehör

* SCRUBTEC 337.2 und 343.2 benötigen ein Pad
** SCRUBTEC R 6100 benötigt 3 Stück

Unverbindliche Preisempfehlung ohne MwSt.

Zubehör für Scheuersaugmaschinen



| Eco Brilliance Pads | Empfehlung | Artikel-Nr. | € |
|---|------------------------------------|-------------|--------|
| Eco Brilliance Pad Rot 6,5, 165 mm, 2 Stück | Schritt 1 | 10002300 | 30,60 |
| Eco Brilliance Pad Rot 9, 230 mm, 2 Stück | Verwenden Sie dieses Pad | 10002304 | 31,40 |
| Eco Brilliance Pad Rot 10, 255 mm, 2 Stück | um alte und abgenutzte | 10002308 | 35,20 |
| Eco Brilliance Pad Rot 11, 280 mm, 2 Stück | Beläge zu entfernen | 10002312 | 38,80 |
| Eco Brilliance Pad Rot 12, 305 mm, 2 Stück | und einen Matteffekt auf | 10002316 | 41,10 |
| Eco Brilliance Pad Rot 13, 330 mm, 2 Stück | der Oberfläche zu erzeugen | 10002320 | 48,50 |
| Eco Brilliance Pad Rot 14, 350 mm, 2 Stück | | 10002324 | 58,20 |
| Eco Brilliance Pad Rot 15, 380 mm, 2 Stück | | 10002328 | 58,20 |
| Eco Brilliance Pad Rot 16, 400 mm, 2 Stück | | 10002332 | 62,30 |
| Eco Brilliance Pad Rot 17, 430 mm, 2 Stück | | 10002336 | 76,00 |
| Eco Brilliance Pad Rot 18, 460 mm, 2 Stück | | 10002340 | 79,10 |
| Eco Brilliance Pad Rot 19, 483 mm, 2 Stück | | 10002344 | 93,90 |
| Eco Brilliance Pad Rot 20, 500 mm, 2 Stück | | 10002348 | 99,60 |
| Eco Brilliance Pad Rot 21, 533 mm, 2 Stück | | 10002352 | 124,50 |
| Eco Brilliance Pad Rot 24, 610 mm, 2 Stück | | 10002356 | 145,10 |
| Eco Brilliance Pad 6,5, 165 mm, Blau, 2 Stück | Schritt 2 | 10002301 | 30,60 |
| Eco Brilliance Pad 9, 230 mm, Blau, 2 Stück | Mit diesem Pad entfernen sie | 10002305 | 31,40 |
| Eco Brilliance Pad 10, 255 mm, Blau, 2 Stück | Kratzer, Risse und Unebenheiten. | 10002309 | 35,20 |
| Eco Brilliance Pad 11, 280 mm, Blau, 2 Stück | Es entsteht eine matte Oberfläche. | 10002313 | 38,80 |
| Eco Brilliance Pad 12, 305 mm, Blau, 2 Stück | | 10002317 | 41,10 |
| Eco Brilliance Pad 13, 330 mm, Blau, 2 Stück | | 10002321 | 48,50 |
| Eco Brilliance Pad 14, 350 mm, Blau, 2 Stück | | 10002325 | 58,20 |
| Eco Brilliance Pad 15, 380 mm, Blau, 2 Stück | | 10002329 | 58,20 |
| Eco Brilliance Pad 16, 400 mm, Blau, 2 Stück | | 10002333 | 62,30 |
| Eco Brilliance Pad 17, 430 mm, Blau, 2 Stück | | 10002337 | 76,00 |
| Eco Brilliance Pad 18, 460 mm, Blau, 2 Stück | | 10002341 | 79,10 |
| Eco Brilliance Pad 19, 483 mm, Blau, 2 Stück | | 10002345 | 93,90 |
| Eco Brilliance Pad 20, 500 mm, Blau, 2 Stück | | 10002349 | 99,60 |
| Eco Brilliance Pad 21, 533 mm, Blau, 2 Stück | | 10002353 | 124,50 |
| Eco Brilliance Pad 24, 610 mm, Blau, 2 Stück | | 10002357 | 145,10 |
| Eco Brilliance Pad 6,5, 165 mm, Gelb, 2 Stück | Schritt 3 | 10002302 | 30,60 |
| Eco Brilliance Pad 9, 230 mm, Gelb, 2 Stück | Ein Pad für den täglichen Einsatz. | 10002306 | 31,40 |
| Eco Brilliance Pad 10, 255 mm, Gelb, 2 Stück | Es entfernt Schmutz und Kratzer | 10002310 | 35,20 |
| Eco Brilliance Pad 11, 280 mm, Gelb, 2 Stück | und hinterlässt eine satintartige, | 10002314 | 38,80 |
| Eco Brilliance Pad 12, 305 mm, Gelb, 2 Stück | leicht sauber zu haltende | 10002318 | 41,10 |
| Eco Brilliance Pad 13, 330 mm, Gelb, 2 Stück | Oberfläche. | 10002322 | 48,50 |
| Eco Brilliance Pad 14, 350 mm, Gelb, 2 Stück | | 10002326 | 58,20 |
| Eco Brilliance Pad 15, 380 mm, Gelb, 2 Stück | | 10002330 | 58,20 |
| Eco Brilliance Pad 16, 400 mm, Gelb, 2 Stück | | 10002334 | 62,30 |
| Eco Brilliance Pad 17, 430 mm, Gelb, 2 Stück | | 10002338 | 76,00 |
| Eco Brilliance Pad 18, 460 mm, Gelb, 2 Stück | | 10002342 | 79,10 |
| Eco Brilliance Pad 19, 483 mm, Gelb, 2 Stück | | 10002346 | 93,90 |
| Eco Brilliance Pad 20, 500 mm, Gelb, 2 Stück | | 10002350 | 99,60 |
| Eco Brilliance Pad 21, 533 mm, Gelb, 2 Stück | | 10002354 | 124,50 |
| Eco Brilliance Pad 24, 610 mm, Gelb, 2 Stück | | 10002358 | 145,10 |
| Eco Brilliance Pad 6,5, 165 mm, Grün, 2,Stück | Schritt 4 | 10002303 | 30,60 |
| Eco Brilliance Pad 9,230 mm, Grün, 2,Stück | Das optimale Pad zur täglichen | 10002307 | 31,40 |
| Eco Brilliance Pad 10, 255 mm, Grün, 2,Stück | Anwendung, welches Schmutz | 10002311 | 35,20 |
| Eco Brilliance Pad 11, 280 mm, Grün, 2,Stück | und Kratzer entfernt und eine | 10002315 | 38,80 |
| Eco Brilliance Pad 12, 305 mm, Grün, 2,Stück | glänzende Oberfläche erzeugt. | 10002319 | 41,10 |
| Eco Brilliance Pad 13, 330 mm, Grün, 2,Stück | Abhängig von der Bodenart kann | 10002323 | 48,50 |
| Eco Brilliance Pad 14, 350 mm, Grün, 2,Stück | es mit einer High-Speed-Maschine | 10002327 | 58,20 |
| Eco Brilliance Pad 15, 380 mm, Grün, 2,Stück | eingesetzt werden und hinter- | 10002331 | 58,20 |
| Eco Brilliance Pad 16, 400 mm, Grün, 2,Stück | lässt so eine hochglänzende | 10002335 | 62,30 |
| Eco Brilliance Pad 17, 430 mm, Grün, 2,Stück | Oberfläche. | 10002339 | 76,00 |
| Eco Brilliance Pad 18, 460 mm, Grün, 2,Stück | | 10002343 | 79,10 |
| Eco Brilliance Pad 19, 483 mm, Grün, 2,Stück | | 10002347 | 93,90 |
| Eco Brilliance Pad 20, 500 mm, Grün, 2,Stück | | 10002351 | 99,60 |
| Eco Brilliance Pad 21, 533 mm, Grün, 2,Stück | | 10002355 | 124,50 |
| Eco Brilliance Pad 24, 610 mm, Grün, 2,Stück | | 10002359 | 145,10 |
| Eco Brilliance Pad 27, 680 mm, Grün, 2,Stück | | 10002363 | 156,90 |
| Eco Brilliance Handpad Rot, 250 x 125 mm | Schritt 1 | 10002364 | 31,70 |
| Eco Brilliance Handpad Blau, 250 x 125 mm | Schritt 2 | 10002365 | 31,70 |
| Eco Brilliance Handpad Gelb, 250 x 125 mm | Schritt 3 | 10002366 | 31,70 |
| Eco Brilliance Handpad Grün 250 x 125 mm | Schritt 4 | 10002367 | 31,70 |


3M Premium Line Superpad
VPE
Artikel-Nr.
€
3M Pad, weiß

| | | | |
|--------|---|--------------|--------|
| 255 mm | 5 | DE1550005255 | 27,50 |
| 310 mm | 5 | DE1550005310 | 42,40 |
| 330 mm | 5 | DE1550005330 | 47,90 |
| 355 mm | 5 | DE1550005355 | 54,10 |
| 380 mm | 5 | DE1550005380 | 57,50 |
| 410 mm | 5 | DE1550005410 | 60,90 |
| 430 mm | 5 | DE1550005430 | 70,00 |
| 460 mm | 5 | DE1550005460 | 78,20 |
| 480 mm | 5 | DE1550005480 | 84,40 |
| 500 mm | 5 | DE1550005500 | 91,50 |
| 530 mm | 5 | DE1550005530 | 102,10 |

Einsatz auf beschichteten Böden, bis zu 1200 U/min
es wird tiefer Glanz verliehen.


3M Pad, beige

| | | | |
|--------|---|--------------|-------|
| 410 mm | 5 | DE1550007410 | 60,90 |
| 430 mm | 5 | DE1550007430 | 70,00 |
| 500 mm | 5 | DE1550007460 | 91,50 |

Ideal zur Bearbeitung von weichen Beschichtungen und
bis zu 800 U/min, es erfolgt eine thermische Verdichtung
des Pflegefilms, hierdurch wird neuer Glanz erzielt.


3M Pad, rot

| | | | |
|--------|----|--------------|--------|
| 200 mm | 10 | DE1550003200 | 38,60 |
| 255 mm | 5 | DE1550003255 | 27,50 |
| 280 mm | 5 | DE1550003280 | 40,70 |
| 310 mm | 5 | DE1550003310 | 42,40 |
| 330 mm | 5 | DE1550003330 | 47,90 |
| 355 mm | 5 | DE1550003355 | 54,10 |
| 380 mm | 5 | DE1550003380 | 57,50 |
| 410 mm | 5 | DE1550003410 | 60,90 |
| 430 mm | 5 | DE1550003430 | 70,00 |
| 460 mm | 5 | DE1550003460 | 78,20 |
| 480 mm | 5 | DE1550003480 | 84,40 |
| 500 mm | 5 | DE1550003500 | 91,50 |
| 530 mm | 5 | DE1550003530 | 102,10 |

In der Unterhaltsreinigung bis zu 1200 U/min. (Scheuersaug-,
Einscheibenmaschinen und zum Spray Cleanern),
von Schmutz, Absatzstrichen u. Aufbau von neuem Glanz


3M Pad, blau

| | | | |
|--------|---|--------------|--------|
| 255 mm | 5 | DE1550006255 | 27,50 |
| 280 mm | 5 | DE1550006280 | 40,70 |
| 310 mm | 5 | DE1550006310 | 42,40 |
| 330 mm | 5 | DE1550006330 | 47,90 |
| 355 mm | 5 | DE1550006355 | 54,10 |
| 380 mm | 5 | DE1550006380 | 57,50 |
| 410 mm | 5 | DE1550006410 | 60,90 |
| 430 mm | 5 | DE1550006430 | 70,00 |
| 460 mm | 5 | DE1550006460 | 78,20 |
| 480 mm | 5 | DE1550006480 | 84,40 |
| 500 mm | 5 | DE1550006500 | 91,50 |
| 530 mm | 5 | DE1550006530 | 102,10 |

Zwischenreinigung von stark verschmutzten Böden
(beschichtete und unbeschichtete Böden / Nassreinigung
unter Scheuersaug- und Einscheibenmaschinen)



Zubehör für Scheuersaugmaschinen



| 3M Premium Line Superpad | VPE | Artikel-Nr. | € |
|--------------------------|-----|--------------|--------|
| 3M Pad, grün | | | |
| 200 mm | 10 | DE1550002200 | 38,60 |
| 255 mm | 5 | DE1550002255 | 27,50 |
| 280 mm | 5 | DE1550002280 | 40,70 |
| 310 mm | 5 | DE1550002310 | 42,40 |
| 330 mm | 5 | DE1550002330 | 47,90 |
| 355 mm | 5 | DE1550002355 | 54,10 |
| 380 mm | 5 | DE1550002380 | 57,50 |
| 410 mm | 5 | DE1550002410 | 60,90 |
| 430 mm | 5 | DE1550002430 | 70,00 |
| 460 mm | 5 | DE1550002460 | 78,20 |
| 480 mm | 5 | DE1550002480 | 84,40 |
| 500 mm | 5 | DE1550002500 | 91,50 |
| 530 mm | 5 | DE1550002530 | 102,10 |

Zwischenreinigung/Nassreinigung unter Scheuersaug-,
Einscheibenmaschinen u. zum Spray Cleanern zur Entfer-
nung von Absatzstrichen u. zum Aufbau von neuem Glanz.



| | | | |
|----------------------|---|--------------|--------|
| 3M Pad, braun | | | |
| 310 mm | 5 | DE1550001310 | 42,40 |
| 330 mm | 5 | DE1550001330 | 47,90 |
| 355 mm | 5 | DE1550001355 | 54,10 |
| 380 mm | 5 | DE1550001380 | 57,50 |
| 410 mm | 5 | DE1550001410 | 60,90 |
| 430 mm | 5 | DE1550001430 | 70,00 |
| 460 mm | 5 | DE1550001460 | 78,20 |
| 480 mm | 5 | DE1550001480 | 84,40 |
| 500 mm | 5 | DE1550001500 | 91,50 |
| 530 mm | 5 | DE1550001530 | 102,10 |

Unverzichtbar für die Grundreinigung/Pflegefilmsanierung
mit anschließender Neubeschichtung von Hartböden



| | | | |
|------------------------|----|--------------|--------|
| 3M Pad, schwarz | | | |
| 200 mm | 10 | DE1550004200 | 38,60 |
| 255 mm | 5 | DE1550004255 | 27,50 |
| 280 mm | 5 | DE1550004280 | 40,70 |
| 310 mm | 5 | DE1550004310 | 42,40 |
| 330 mm | 5 | DE1550004330 | 47,90 |
| 355 mm | 5 | DE1550004355 | 54,10 |
| 380 mm | 5 | DE1550004380 | 57,50 |
| 410 mm | 5 | DE1550004410 | 60,90 |
| 430 mm | 5 | DE1550004430 | 70,00 |
| 460 mm | 5 | DE1550004460 | 78,20 |
| 480 mm | 5 | DE1550004480 | 84,40 |
| 500 mm | 5 | DE1550004500 | 91,50 |
| 530 mm | 5 | DE1550004530 | 102,10 |

Hohe Reinigungswirkung, deshalb nur zur Grundreini-
gung unempfindliche Böden geeignet. AnschlieBende
Neubeschichtung des Hartbodens ist notwendig.



| | | | |
|--|---|--------------|--------|
| 3M HiPro Pad (Grundreiniger), schwarz | | | |
| 410 mm | 5 | DE1550008410 | 88,90 |
| 430 mm | 5 | DE1550008430 | 100,50 |
| 460 mm | 5 | DE1550008460 | 107,20 |
| 500 mm | 5 | DE1550008500 | 131,30 |

Grundreinigung und effizientes Abtragen aller hartnäck-
igen Beschichtungen mit nachfolgender Neubeschich-
tung. Nur für unempfindliche Böden geeignet.



SCRUBTEC 233
SCRUBTEC 234 C
SCRUBTEC 337.2
SCRUBTEC 343.2
SCRUBTEC 453 B COMBI
SCRUBTEC 651 BCL COMBI / 653
SCRUBTEC 661 BL COMBI
SCRUBTEC 866
SCRUBTEC 871 / 871 C
SCRUBTEC 886
SCRUBTEC R 253
SCRUBTEC R 4
SCRUBTEC R 671
SCRUBTEC R 686
SCRUBTEC R 6100

Saugfüße und Sauglippen

**Erforderl.
Anzahl**

Artikel-Nr.

€

Sauglippen-Set – Innen (vorne) und außen (hinten)

| | | | | | | |
|-------------------------------|---|---|---|---|--------------|--------|
| Set Polyurethan (385 mm) | 1 | ● | | | 9097542000 | 53,40 |
| Set Sauglippen (440 mm) | 1 | ● | ● | | 9097353000 | 67,40 |
| Set Polyurethan (470 mm) | 1 | ● | ● | | 9100000077 | 48,20 |
| Set Polyurethan (720 mm) | 1 | ● | ● | | 9097354000 | 78,80 |
| Saugfuß kpl. (730 mm) | 1 | ● | ● | ● | 909 6851 000 | 486,20 |
| Set Polyurethan (740 mm) | 1 | ● | ○ | | 909 6858 000 | 118,50 |
| Set nicht markierend (740 mm) | 1 | ○ | ○ | | 9100000279 | 28,40 |
| Set Gummi (810 mm) | 1 | | ○ | | 909 5006 000 | 94,30 |
| Set Polyurethan (810 mm) | 1 | | ○ | | 909 6859 000 | 126,60 |
| Set Polyurethan (826 mm) | 1 | | ● | | 11333A | 105,30 |
| Set Linatex (826 mm) | 1 | | ○ | | 11339A | 105,30 |
| Set Gummi (826 mm) | 1 | | ○ | | 11336A | 81,40 |
| Set Polyurethan (890 mm) | 1 | | ● | | 11332A | 134,60 |
| Set Linatex (890 mm) | 1 | | ○ | | 11338A | 134,60 |
| Set Polyurethan (1040 mm) | 1 | | ● | | 11331A | 134,60 |
| Set Linatex (1040 mm) | 1 | | ○ | | 11337A | 134,60 |
| Set Gummi (1040 mm) | 1 | | ○ | | 11334A | 96,20 |
| Set Polyurethan (890 mm) | 1 | | ● | ● | 9098729000 | 78,10 |
| Set Gummi (890 mm) | 1 | | ○ | ○ | 9097804000 | 78,40 |
| Set roter Gummi (890 mm) | 1 | | ○ | ○ | 9099211000 | 100,90 |
| Set Gummi (840 mm) | 1 | | ● | | 9097499000 | 28,30 |

| | | | | | | |
|--------------------------|---|--|--|-----|------------|--------|
| Set Gummi (710 mm) | 1 | | | ○ ○ | 56382734 | 36,30 |
| Set roter Gummi (710 mm) | 1 | | | ○ ○ | 56382735 | 90,50 |
| Set Polyurethan (710 mm) | 1 | | | ○ ○ | 56382737 | 105,40 |
| Set Gummi (860 mm) | 1 | | | ○ | 56382738 | 46,20 |
| Set roter Gummi (860 mm) | 1 | | | ○ | 56382739 | 99,60 |
| Set Polyurethan (860 mm) | 1 | | | ○ | 56382740 | 129,00 |
| Set Gummi (960 mm) | 1 | | | ○ | 56382741 | 79,40 |
| Set roter Gummi (960 mm) | 1 | | | ○ | 56382742 | 117,60 |
| Set Polyurethan (960 mm) | 1 | | | ○ | 56382743 | 209,80 |
| Set Gummi (740 mm) | 1 | | | ○ | 9100000810 | 27,95 |
| Set roter Gummi (740 mm) | 1 | | | ○ | 9100000060 | 43,55 |
| Set Polyurethan (740 mm) | 1 | | | ● | 9100000490 | 78,60 |

Spritzschutz

| | | | | | | |
|------------------------|---|--|--|-----|--------------|--------|
| Set für SCRUBTEC | 1 | | | ○ ○ | 909 6736 000 | 183,30 |
| Set für SCRUBTEC R 466 | 1 | | | ○ | 909 5224 000 | 64,00 |
| Set für SCRUBTEC R 471 | 1 | | | ○ | 909 5345 000 | 64,00 |
| Set für SCRUBTEC R 253 | 1 | | | ○ | 9099826000 | 63,00 |

Betriebsstundenzähler


| | | | | | | |
|------------------------------|---|--|--|-------|--------------|--------|
| Betriebsstundenzähler, 24 V | 1 | | | ○ ○ | 9096951000 | 126,60 |
| Betriebsstundenzähler, 24 V | 1 | | | ○ ○ ○ | 11371A | 89,50 |
| Betriebsstundenzähler, 230 V | 1 | | | ○ | 909 6735 000 | 272,60 |

Zusätzlicher Anpressdruck


| | | | | | | |
|----------------------------------|---|----|---|--|------------|-------|
| Extra-Set 10 kg SCRUBTEC 5 und 6 | 1 | ●* | ● | | 9097185000 | 68,50 |
| Extra-Set 20 kg SCRUBTEC 6 | 1 | ●* | ● | | 9097186000 | 68,50 |

○ Ergänzendes Zubehör
● Serienmäßiges Zubehör
●* Nur bei L-Versionen serienmäßiges Zubehör

↑ Artikel-Nr. beinhaltet
immer ein Stück



Zubehör für Scheuersaugmaschinen



SCRUBTEC 233
SCRUBTEC 234 C
SCRUBTEC 337.2
SCRUBTEC 343.2
SCRUBTEC 453 B COMBI
SCRUBTEC 651 BCL COMBI
SCRUBTEC 653
SCRUBTEC 661 BL COMBI
SCRUBTEC 866 / 871 / 871 C / 886
SCRUBTEC R 253
SCRUBTEC R 466
SCRUBTEC R 471
SCRUBTEC R 671 / R 671 C / R 686
SCRUBTEC R 6100

| Ergänzendes Zubehör | Erforderl. Anzahl | | | | Artikel-Nr. | € |
|--|-------------------|---|-------|-------|--------------|----------|
| Reinigungsmittelmischsystem-Set | | | | | | |
| SCRUBTEC 5 | 1 | | | | 9097163000 | 472,20 |
| SCRUBTEC 6 | 1 | | ○ ○ ○ | | 9097160000 | 486,20 |
| SCRUBTEC 8 | 1 | | | ○ | 11363A | 574,40 |
| SCRUBTEC R 2 | 1 | | | ○ | 9100000953 | 428,50 |
| SCRUBTEC R 4 | 1 | | | ○ ○ | 9099069000 | 334,50 |
| SCRUBTEC R 6 | 1 | | | ○ ○ | 56114088 | 534,00 |
| Teppich-Set | | | | | | |
| Teppichreinigungs-Set | 1 | ○ | | | 9097575000 | 333,00 |
| Handsaug-Set | 1 | | | ○ ○ | 56601087 | 351,80 |
| Beleuchtung- und Sicherheitsoptionen | | | | | | |
| Rundumlicht | 1 | | | | 10877A | 428,10 |
| Warnblincklicht | 1 | | | ○ ○ | 9098937000 | 253,90 |
| Antischaumfilter | 1 | ○ | ○ ○ ○ | ○ ○ ○ | 909 5065 000 | 6,13 |
| Sicherheitsgurt | 1 | | | | 53572A | 84,80 |
| Rundumlicht | 1 | | | ○ ○ | 56114253 | 288,80 |
| Sicherheitsgurt | 1 | | | ○ ○ | 56422162 | 473,20 |
| Warnblincklicht | 1 | | | ○ | 9100000663 | 230,00 |
| Radoptionen | | | | | | |
| Antriebsrad ölbeständig und für bessere Traktion, Ø 200 mm | 1 | | | | 9097032000 | 133,50 |
| Antriebsrad ölbeständig und für bessere Traktion, Ø 250 mm | 1 | | ○ ○ ○ | | 9097026000 | 228,60 |
| Lenkrolle, weich | 1 | | ○ ○ ○ | | 9098947000 | 117,30 |
| Lenkrollen, weich | 1 | | | ○ | 909 5511 000 | 232,40 |
| Bürstendecks | | | | | | |
| SCRUBTEC 553 Set | 1 | | ○ ○ ○ | | 9097176000 | 1.602,00 |
| SCRUBTEC 651 C Set | 1 | | ● ○ ○ | | 909 6854 000 | 3.037,00 |
| SCRUBTEC 553/653 Set | 1 | | ○ ● ○ | | 9097177000 | 1.727,00 |
| SCRUBTEC 661 Set | 1 | | ○ ○ ● | | 9097179000 | 2.625,00 |
| SCRUBTEC R 466 Set | 1 | | | ● ○ | 9098741000 | 2.082,00 |
| SCRUBTEC R 471 Set | 1 | | | ○ ● | 9098742000 | 2.207,00 |
| Extra starker Saugmotor | | | | | | |
| Saugmotor 670 W | 1 | | | ○ ○ | 9098455000 | 842,10 |
| Dualsaugmotor-Set | 1 | | | ○ | 56114245 | 352,80 |
| Saugmotor 450 W | 1 | | | ○ | 9100000957 | 239,00 |
| Sonstiges | | | | | | |
| Geräuschdämmung Saugmotor | 1 | | | ○ | 56114246 | 105,20 |
| Armlehne | 1 | | | ○ | 7-03-04249 | 290,00 |
| Bürsten-Montage Werkzeug | 1 | | | ○ | 56114379 | 242,40 |
| Mophalterung Set | 1 | | | ○ | 9100000688 | 46,80 |
| Aquastopp Befüllsystem | 1 | | | ○ | 9100000707 | 169,00 |
| USB Anschluß Set | 1 | | | ○ | 9100000784 | 89,00 |
| Befüllschlauch | 1 | | | ○ | 9100000952 | 27,10 |



| Zubehör | Erforderl. Anzahl | FLOORTEC 480 M | BK 900 | FLOORTEC 350 B / P | FLOORTEC 760 OBC | FLOORTEC R 360 B OBC / P | FLOORTEC R 670 B | FLOORTEC R 870 B / P / LPG | FLOORTEC R 680 B | Artikel-Nr. | € |
|---------------------------------------|--|----------------|--------|--------------------|------------------|--------------------------|------------------|----------------------------|------------------|--------------|--------|
| Hauptkehrwalze | 2 | ● | | | | | | | | 1465201000 | 56,50 |
| | 1 | | ● | | | | | | | 60642 | 110,70 |
| | 1 | | | ● | | | | | | 1463174000 | 76,60 |
| | 1 | | | | ● | | | | | 146 0748 000 | 115,50 |
| | 1 | | | | | ● | | | | 145 4879 000 | 143,80 |
| | 1 | | | | | | ● | | | 146 1018 000 | 167,20 |
| Hauptkehrwalze Nylon | 1 | | | ○ | ○ | | | | | 146 0752 000 | 187,50 |
| | 1 | | | | ○ | | | | | 1465215000 | 95,70 |
| Hauptkehrwalze Polypropylen | 1 | | | ○ | | | | | | 146 3015 000 | 76,60 |
| | 1 | | | | ○ | ○ | | | | 146 0751 000 | 116,10 |
| Hauptkehrwalze Stahlmix | 1 | | | | | | | ○ | | 145 4963 000 | 165,90 |
| | 2 | | | | | | | ○ | | 145 4957 000 | 139,30 |
| | 2 | | | | ○ | ○ | | | | 146 0750 000 | 138,20 |
| Hauptkehrwalze für Teppich/Naturfaser | 1 | | | | | | | ○ | | 145 6080 000 | 174,10 |
| | 1 | | | | ○ | ○ | | | | 146 0753 000 | 167,20 |
| | 1 | | | | ○ | | | | | 146 3016 000 | 90,80 |
| Naturfaser | 1 | | | | | | ○ | | 145 6135 000 | 272,60 | |
| Seitenbesen | 2 | ● | | | | | | | | 1463623000 | 15,80 |
| | 1 | | ● | | | | | | | 60641 | 78,80 |
| | 1 | | | ● | ● | | | | | 146 3035 000 | 21,00 |
| | 1/2* | | | ● | ● | | | | | 145 1899 000 | 56,30 |
| | 2 | | | | | ● | | | | 1463952000 | 37,00 |
| | 1 | | | | | | ● | | | 146 1025 000 | 89,80 |
| | 1 | | | | | | | ○ | | 1465318000 | 158,70 |
| Seitenbesen Stahlmix | 1 | | | | | | | ○ | | 145 4963 000 | 165,90 |
| | 1/2* | | | | ○ | ○ | | | | 145 4959 000 | 59,20 |
| Seitenbesen für Teppich/Naturfaser | 1 | | | | | | | ○ | | 146 1148 000 | 97,10 |
| | 1/2* | | | | ○ | ○ | | | | 145 4976 000 | 90,80 |
| | 1 | | | | | ○ | | | | 1463969000 | 67,00 |
| | 1 | | | | ○ | | | | | 146 3036 000 | 26,60 |
| Papierfilter | 1 | | | | ● | ● | | | | 1463523000 | 249,50 |
| | 1 | | | | ● | | | | | 146 1888 000 | 167,20 |
| | 1 | | | | ● | | | | | 145 4806 000 | 128,80 |
| | 1 | | | | ● | | | | | 1463161000 | 53,10 |
| | Polyesterfilter | 1 | | | ○ | | | | | 1464691000 | 69,80 |
| | Papierfilter | 1 | | | ● | | | | | 1464902000 | 69,80 |
| | Vorfilter (optional zum Teppichkehren) | 1 | | | ○ | | | | | 1465018000 | 64,80 |
| | Polyesterfilter | 1 | | | | ○ | | | | 146 1988 000 | 314,50 |
| | Polyesterfilter antistatisch | 1 | | | | ○ | | | | 146 1989 000 | 343,40 |
| | Polyesterfilter | 1 | | | | | ○ | | | 146 2759 000 | 334,50 |
| Polyesterfilter antistatisch | 1 | | | | | ○ | | | 145 6013 000 | 478,00 | |
| Vorfilter | 1 | | | | | ○ | | | 146 2731 000 | 86,40 | |
| Taschenfilter Kit und Filterrüttler | 1 | | | | | | | ○ | 146 2677 000 | 2.143,00 | |
| Filter, Papier, Ultra Web | 1 | | | | | | ● | | 1464189000 | 246,10 | |
| Filter, Polyester, Ultra Web | 1 | | | | | | | ○ | 1464839000 | 409,40 | |



○ Ergänzendes Zubehör
● Serienmäßiges Zubehör

* FLOORTEC 560 nur 1 Seitenbesen

↑ Artikel-Nr. beinhaltet immer ein Stück.

Unverbindliche Preisempfehlung ohne MwSt.

Zubehör für Kehrmaschinen


















FLOORTEC 480 M
 BK 900
 FLOORTEC 350
 FLOORTEC 760 B OBC / P
 FLOORTEC R 360 B / P
 FLOORTEC R 670 B / B OBC / P
 FLOORTEC 870 B
 FLOORTEC R 680 B

| Zubehör | Erforderl. Anzahl | | | Artikel-Nr. | € |
|--|-------------------|--|-----------------------|--------------|----------|
| Seitenschürzen nicht markierend | | | | | |
| Set (Seite, hinten und vorne) | 1 | | <input type="radio"/> | 146 2744 000 | 73,10 |
| Set | 1 | | <input type="radio"/> | 1463167000 | 40,40 |
| Seitenschürzen nicht markierend | | | | | |
| Seitenschürze nicht markierend | 2 | | <input type="radio"/> | 146 1150 000 | 18,10 |
| Schürze hinten, nicht markierend | 1 | | <input type="radio"/> | 146 1151 000 | 36,10 |
| Schürze vorne, nicht markierend | 1 | | <input type="radio"/> | 146 1152 000 | 53,70 |
| Seitenschürze nicht markierend | 2 | | <input type="radio"/> | 146 0587 000 | 14,20 |
| Schürze hinten, nicht markierend | 1 | | <input type="radio"/> | 146 0743 000 | 19,50 |
| Weitere Optionen | | | | | |
| Rad mit Bremse | 1 | | <input type="radio"/> | 146 0569 000 | 52,20 |
| Vorderrad nicht markierend | 1 | | <input type="radio"/> | 146 0329 000 | 474,50 |
| Hinterrad nicht markierend | 2 | | <input type="radio"/> | 146 0330 000 | 794,50 |
| Antriebsrad, nicht markierend | 1 | | <input type="radio"/> | 146 2745 000 | 352,80 |
| Rad hinten, nicht markierend | 2 | | <input type="radio"/> | 146 2746 000 | 294,80 |
| Fahrlicht (Arbeitslicht) | | | | | |
| Fahrlicht (Arbeitslicht) Kit | 1 | | <input type="radio"/> | 146 2663 000 | 73,20 |
| Fahrlicht (Arbeitslicht) Kit | 1 | | <input type="radio"/> | 146 2680 000 | 382,90 |
| Blinklicht | 1 | | <input type="radio"/> | 146 2659 000 | 171,80 |
| Blinklicht | 1 | | <input type="radio"/> | 146 2692 000 | 136,50 |
| Fahrlicht (Arbeitslicht) Kit | 1 | | <input type="radio"/> | 1463972000 | 438,60 |
| Blinklicht | 1 | | <input type="radio"/> | 146 2676 000 | 269,20 |
| Blinklicht auf Schutzdach | 1 | | <input type="radio"/> | 146 2098 000 | 222,80 |
| Teppichkehr-Set | | | | | |
| Teppichkehr-Set | 1 | | <input type="radio"/> | 1463171000 | 147,50 |
| Teppichkehr-Set | 1 | | <input type="radio"/> | 146 2102 000 | 292,80 |
| Teppichkehr-Set | 1 | | <input type="radio"/> | 1464101000 | 456,00 |
| Integriertes Ladegerät 24 V, 25 A | | | | | |
| Integriertes Ladegerät 24 V, 25 A | 1 | | <input type="radio"/> | 146 2052 000 | 1.023,00 |
| Integriertes Ladegerät 12 V, 20 A | | | | | |
| Integriertes Ladegerät 12 V, 20 A | 1 | | <input type="radio"/> | 146 0635 000 | 872,40 |
| Filterrüttler elektrisch | | | | | |
| Filterrüttler elektrisch | 1 | | <input type="radio"/> | 1465474000 | 364,10 |
| Filterrüttler manuell | | | | | |
| Filterrüttler manuell | 1 | | <input type="radio"/> | 1465480000 | 147,80 |
| Rückfahralarm | | | | | |
| Rückfahralarm | 1 | | <input type="radio"/> | 146 2661 000 | 236,80 |
| Fahrerschutzdach | | | | | |
| Fahrerschutzdach | 1 | | <input type="radio"/> | 146 2735 000 | 755,20 |
| Fahrerschutzdach | 1 | | <input type="radio"/> | 146 2674 000 | 1.739,00 |
| Seitenbesenanfahrerschutz-Set | | | | | |
| Seitenbesenanfahrerschutz-Set | 1 | | <input type="radio"/> | 146 2876 000 | 310,90 |
| Seitenbesen-Set, links | 1 | | <input type="radio"/> | 1463489000 | 1.337,00 |
| Einsetzbehälter-Set | | | | | |
| Einsetzbehälter-Set | 1 | | <input type="radio"/> | 1463981000 | 349,20 |
| Seitenbesenanfahrerschutz, rechts | 1 | | <input type="radio"/> | 1464058000 | 148,50 |
| Seitenbesenanfahrerschutz, links | 1 | | <input type="radio"/> | 1464105000 | 148,50 |

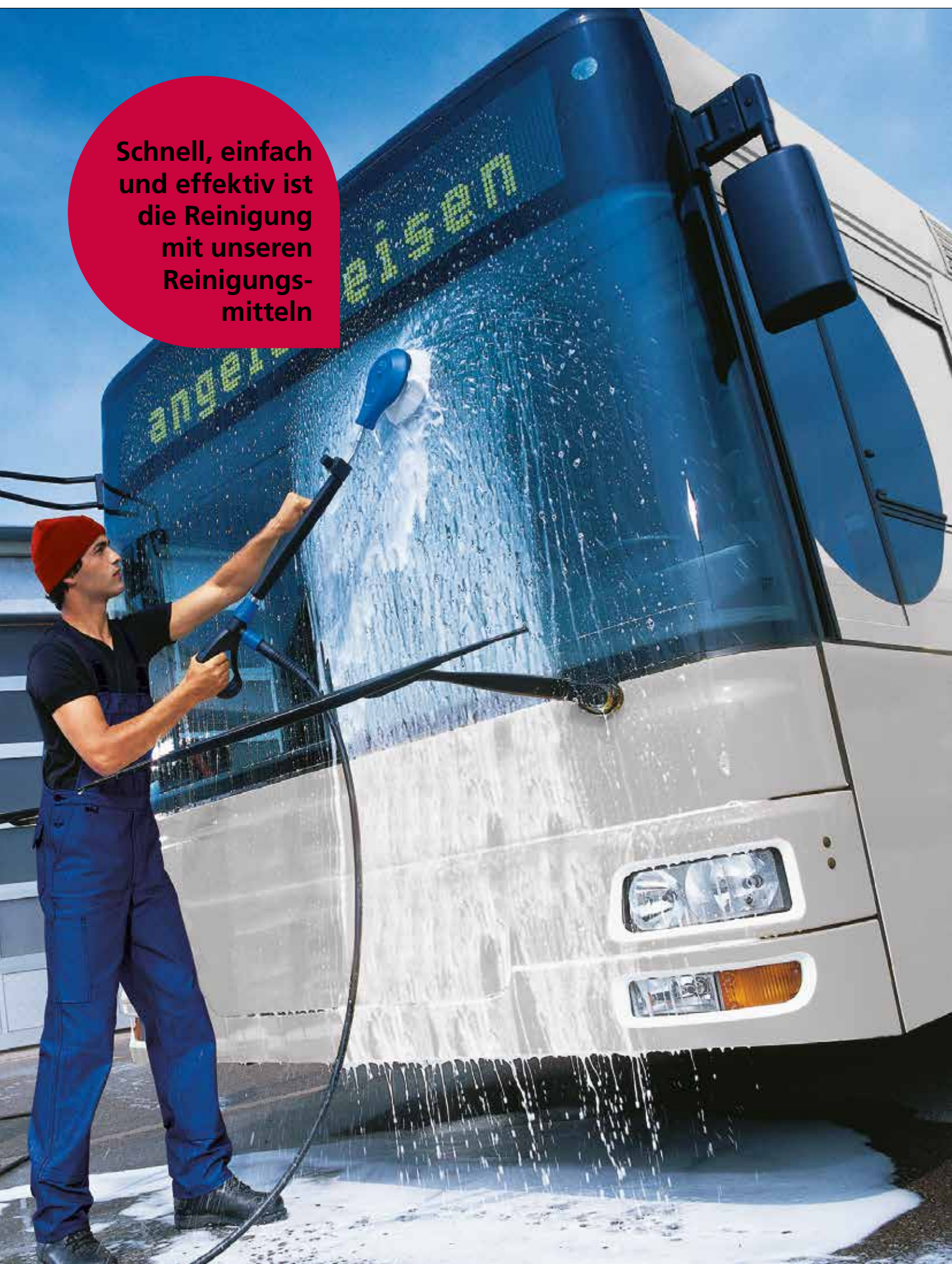




SPINTEC 443
SPINTEC 443 DS
SPINTEC 443 H
SPINTEC 551 UH

| Ergänzendes Zubehör | Erforderl. Anzahl | VPE | SPINTEC 443 | SPINTEC 443 DS | SPINTEC 443 H | SPINTEC 551 UH | Artikel-Nr. | € |
|--|-------------------|-----|-----------------------|-----------------------|-----------------------|----------------|-------------|--------|
| Treibteller Super Grip | | | | | | | | |
|  Treibteller | 1 | | <input type="radio"/> | <input type="radio"/> | <input type="radio"/> | | 11316A | 124,10 |
| Pads (175-600 U/min) | | | | | | | | |
|  Weiss 17" (Ø 430 mm) | 1 | 5 | <input type="radio"/> | <input type="radio"/> | <input type="radio"/> | | 10001936 | 37,60 |
|  Weiss 20" (Ø 510 mm) | 1 | 5 | | | <input type="radio"/> | | 10001960 | 48,80 |
|  Rot 17" (Ø 430 mm) | 1 | 5 | <input type="radio"/> | <input type="radio"/> | <input type="radio"/> | | 10001941 | 37,60 |
|  Rot 20" (Ø 510 mm) | 1 | 5 | | | <input type="radio"/> | | 10001959 | 48,80 |
|  Blau 17" (Ø 430 mm) | 1 | 5 | <input type="radio"/> | <input type="radio"/> | <input type="radio"/> | | 10001939 | 37,60 |
|  Blau 20" (Ø 510 mm) | 1 | 5 | | | <input type="radio"/> | | 10001956 | 48,80 |
|  Braun 17" (Ø 430 mm) | 1 | 5 | <input type="radio"/> | <input type="radio"/> | <input type="radio"/> | | 10001971 | 53,40 |
|  Braun 20" (Ø 510 mm) | 1 | 5 | | | <input type="radio"/> | | 10001957 | 48,80 |
|  Schwarz 17" (Ø 430 mm) | 1 | 5 | <input type="radio"/> | <input type="radio"/> | <input type="radio"/> | | 10001938 | 37,60 |
|  Schwarz 20" (Ø 510 mm) | 1 | 5 | | | <input type="radio"/> | | 10001955 | 48,80 |
| Schrubbbürste gegen normale Verschmutzung | | | <input type="radio"/> | <input type="radio"/> | | | 11298A | 77,70 |
|  Polierbürste | | | <input type="radio"/> | <input type="radio"/> | | | 11296A | 77,70 |
| Schrubbbürste gegen mittlere Verschmutzung | | | <input type="radio"/> | <input type="radio"/> | | | 11299A | 86,90 |
| Schrubbbürste gegen schwere Verschmutzung | | | <input type="radio"/> | <input type="radio"/> | | | 11310A | 139,70 |
| Teppichbürste | | | <input type="radio"/> | <input type="radio"/> | | | 56382022 | 83,80 |
| Vorsprühgerät mit Halter zum Anbau am Gerät | | | <input type="radio"/> | <input type="radio"/> | <input type="radio"/> | | 11295A | 93,10 |
|  | | | | | | | | |
| Reinigungsmitteltank | | | <input type="radio"/> | <input type="radio"/> | | | 10104A | 77,70 |
|  | | | | | | | | |
| Schaumgenerator | | | <input type="radio"/> | <input type="radio"/> | | | 11294A | 744,50 |
|  | | | | | | | | |

**Schnell, einfach
und effektiv ist
die Reinigung
mit unseren
Reinigungs-
mitteln**



Warum und wie man Reinigungsmittel verwendet

Der Einsatz von Reinigungsmitteln beschleunigt und vereinfacht das Reinigen. Die chemischen Verbindungen spalten die Schmutzteilchen auf und binden sie. Können Sie sich vorstellen, Ihre Hände oder Ihr Geschirr von Fett und Öl zu säubern, ohne Seife oder Spülmittel zu benutzen? Natürlich nicht. Das gleiche Prinzip gilt für Reinigungsmittel, die in Reinigungsgeräten verwendet werden.



Reinigungsmittel bieten also große Vorteile:

- Sie beschleunigen den Reinigungsvorgang.
- Sie verringern den Zeitaufwand und sparen so Lohn- und Energiekosten ein.
- Sie verringern den Wasserverbrauch, indem sie die Reinigungsdauer verkürzen.
- Sie sparen Geld ein!
- Sie schützen Oberflächen: Bei Verwendung von Reinigungsmitteln können Sie eventuell mit geringerem Druck arbeiten oder auf mechanische Reinigungsverfahren verzichten, so dass die Oberflächen geschont werden.
- Zertifizierte Qualität: Bestätigt von international anerkannten Instituten.

Gute Gründe, Reinigungsmittel von Nilfisk-ALTO zu verwenden:

- Alle Produkte sind von Nilfisk-ALTO entwickelt worden.
- Reinigungsmittel von Nilfisk-ALTO sind umweltfreundlich; 80 % der Tenside sind innerhalb von 14 Tagen vollständig biologisch abbaubar.
- Einige Reinigungsmittel enthalten Korrosionsschutzmittel, die die Lebensdauer der Ausrüstung verlängern.
- Alle Reinigungsmittel sind in unseren Geräten getestet worden – so ist sichergestellt, dass Teile durch den Kontakt mit den Chemikalien nicht korrodieren oder beschädigt werden. Die Garantie ist somit gewährleistet.

Nilfisk-ALTO sorgt nicht nur für die Qualität und Leistungsfähigkeit seiner Produkte, sondern auch für die Einhaltung der neuesten gesetzlichen Vorschriften wie REACH und GHS.



Ausrüstung für Ihre Anwendungen mit unseren Reinigungsmitteln

Dosierung von Reinigungsmitteln

Viele Maschinen haben einen Injektor mit einer Skala, die nicht immer das Dosierungsverhältnis anzeigt. Im Allgemeinen ist in der Bedienungsanleitung jedoch der Zusammenhang zwischen der Skala am Injektor der Maschine und dem prozentualen Dosierungsverhältnis angegeben. Bei Hochdruckreinigern ist eine Dosierung von maximal 5 % möglich. Um eine Dosierung von 5 % zu erhalten (falls an der Maschine möglich), geben Sie das Reinigungsmittel unverdünnt in den Tank und stellen das Dosierventil auf die Maximalstellung ein. In einigen Fällen ist das Dosierungsverhältnis kleiner als 1 % (z. B. 0,2 %). Mit den eingebauten Injektoren ist es nahezu unmöglich, derartig kleine Dosierungsverhältnisse korrekt zu messen.

Erforderliche Vorverdünnung des Reinigungsmittels

Wenn Sie eine Reinigungsmitteldosierung von 0,2 % benötigen, der niedrigste einstellbare Wert am Injektor aber 0,8 % beträgt, müssen Sie das Reinigungsmittel zunächst in einem bestimmten Verhältnis vorverdünnen. Um dieses Verhältnis zu bestimmen, dividieren Sie die benötigte Dosierung durch das Dosierungsverhältnis des Injektors, z. B. $0,2 \% / 0,8 \% = 0,25$ oder 25 %. In diesem Fall muss das reine Reinigungsmittel also auf 25 % vorverdünnt werden. In Mischungsanteilen ausgedrückt, bedeutet das: 1 Teil Reinigungsmittel auf 3 Teile Wasser (1:3) oder 250 ml Reinigungsmittel auf 750 ml Wasser.

Die perfekte Lösung, wenn hohe Präzision gefragt ist

Um das Reinigungsmittel aufzutragen, kann einfach die eingebaute Ausrüstung des Reinigungsgeräts (Injektor usw.) verwendet werden. Bei einem Hochdruckreiniger können externe – oder nachgeschaltete – Injektoren jedoch mehrere Vorteile bieten:

- Das Reinigungsmittel strömt nicht durch das Innere des Hochdruckreinigers.
- Der Benutzer kann die Reinigungsmittelzufuhr nach Bedarf einfach ein- oder ausschalten.
- Nach dem Ausschalten der Reinigungsmittelzufuhr vergeht weniger Zeit, bis die Reinigungsmittelzufuhr tatsächlich stoppt.
- Der Injektor kann näher am Arbeitsbereich angeordnet werden, so dass das Nachfüllen sowie das Ein- und Ausschalten einfacher durchzuführen sind.
- Die Anpassung an bestimmte aggressive Chemikalien kann besser durchgeführt werden.



Das einfache Schaumprühsystem lässt sich leicht an der Sprühpistole der meisten Maschinen anbringen. Es bietet eine einfache und wirksame Methode zum Auftragen eines dicken Schaums, um die Reinigungswirkung des Reinigungsmittels zu verbessern.

In Verbindung mit einem Schauminjektor sorgt die Schaumlanze dafür, dass Luft in die Reinigungslösung eingetragen wird und sich ein dicker Schaum bildet. Der Schaum haftet an der zu reinigenden Oberfläche, so dass ein intensiverer Kontakt mit dem Schmutz stattfindet und sich die Reinigungswirkung verbessert. Die bereits mit Reinigungsmittel besprühten Bereiche sind durch den Schaum ausgezeichnet zu erkennen, was Verschwendung und Kosten verringert.





Reinigungs- und Pflegemittelprogramm – FAHRZEUGREINIGUNG



Vorwäsche

| Produkt | Schmutz | Einsatzgebiete | Technik | Gebinde | Artikel-Nr. | € |
|---|---------|--|---------|---------------------------|----------------------------|--------------------------|
| RIMTOP Felgenreiniger – sauer. Dosierung: 5-10 %; pH: 2,5 (1 %ig) | ▼ ● | Reinigung von Stahl- u. Aluminiumfelgen. | | 10 l | 80935 | 52,40 |
| ALLOSIL Grobschmutzlöser – alkalisch. Dosierung: 1-5 %; pH: 10 (1 %ig) | ● ■ | Vor- und/oder Hauptreinigung von Pkw, Lkw, Bus, Stapler etc. | | 4 x 2,5 l 10 l 25 l | 25000202 81237 81209 | 50,30 50,30 118,10 |



| | | | | | | |
|---|---|--|----------|----------------|----------------|-----------------|
| ACTIVE SHAMPOO Schaumreiniger – neutral. Dosierung: 0,1-0,5 %; pH: 7 (1 %ig) | ● | Reinigung von Pkw speziell in Bürstenwaschanlagen aber auch in Hochdruck- und SB-Waschanlagen etc. | | 25 l 220 kg | 81216 80874 | 95,20 669,20 |
|---|---|--|----------|----------------|----------------|-----------------|



| | | | | | | |
|--|--------|---|----------|--|--|--|
| AUTOSHAMPOO INTENSIVE / SUPER PLUS Schaumreiniger – alkalisch. Dosierung: 0,1-0,5 %; pH: 10,5 (1 %ig) | ● ■ | Reinigung von Pkw, Lkw, Bus und Nutzfahrzeugen in SB-Waschanlagen oder per Hochdruckreiniger. | | 4 x 2,5 l 10 l 25 l 220 kg 1000 kg | 25000204 81170 81220 81083 81093 | 52,40 51,70 124,90 947,00 3.750,00 |
|--|--------|---|----------|--|--|--|



| | | | | | | |
|--|--------|---|----------|-------------------------------------|-------------------------------------|------------------------------------|
| AUTOACTIVE Shampoo – alkalisch. Dosierung: 0,1-0,5 %; pH: 9,5 (1 %ig) | ● ■ | Reinigung von Pkw, Lkw, Bus und Nutzfahrzeugen in SB-Waschanlagen oder per Hochdruckreiniger. | | 4 x 2,5 l 10 l 25 l 220 kg | 25000205 81136 81218 80748 | 53,10 53,10 124,90 981,50 |
|--|--------|---|----------|-------------------------------------|-------------------------------------|------------------------------------|



Hauptwäsche

| | | | | | | |
|---|---|---|----------|------|-------|--------|
| ACTIVE FOAM Shampoo & Wachseffekt – neutral. Dosierung: 0,1-0,5 %; pH: 7 (1 %ig) | ● | Reinigung von Pkw in Bürstenwaschanlagen mit schwacher oder zu kurzer Trocknungszone. | | 25 l | 81217 | 107,40 |
|---|---|---|----------|------|-------|--------|



| | | | | | | |
|--|--------|---|----------|---------------------------|----------------------------|--------------------------|
| AUTOSHAMPOO WASCHEN + WACHSEN / SAPHIRE Shampoo & Wachseffekt – alkalisch. Dosierung: 0,1-0,5 %; pH: 10 (1 %ig) | ● ■ | Reinigung von Pkw, Lkw, Bus und Nutzfahrzeugen in SB-Waschanlagen oder per Hochdruckreiniger. | | 4 x 2,5 l 10 l 25 l | 25000206 81180 81219 | 59,00 59,00 133,80 |
|--|--------|---|----------|---------------------------|----------------------------|--------------------------|

| | | | | | | |
|---|-------------|--|----------|---------------------------|----------------------------|--------------------------|
| ACIDO SPEZIALREINIGER – sauer. Dosierung: 1-3 %; pH: 2 (1 %ig) | ▼ ● ★ | Spezialreinigung von Lkw, Nutzfahrzeugen, Planen, Boxen, Wasshallen etc. | | 4 x 2,5 l 10 l 25 l | 25000203 81204 81205 | 59,00 59,00 145,00 |
|---|-------------|--|----------|---------------------------|----------------------------|--------------------------|



| | | | | | | |
|---|--------|---|----------|------|-----------|--------|
| INSECT REMOVER AL Insektenentferner – alkalisch. Dosierung: 1-5 %; pH: 9,7 (1 %ig) | ■ ● | Reinigung von Pkw, Lkw, Bus und Nutzfahrzeugen. | | 25 l | 308000151 | 119,30 |
|---|--------|---|----------|------|-----------|--------|

| | | | | | | |
|---|--------|--|----------|------|-----------|--------|
| TRUCK CLEANER AL Reiniger – alkalisch. Dosierung: 0,3-0,5 %; pH: 9,8 (1 %ig) | ■ ● | Reinigung von Lkw, Bus und Nutzfahrzeugen. | | 25 l | 308000153 | 228,60 |
|---|--------|--|----------|------|-----------|--------|



Pflege & Konservierung

| | | | | | | |
|---|---|---|----------|------|-------|--------|
| QUICK DRY Trocknungshilfe – Konzentrat. Dosierung: 0,05-0,2 %; pH: 5 (1 %ig) | ◆ | Zur Pflege und schnellen Trocknung von Fahrzeugen in SB- und Bürstenwaschanlagen. | | 25 l | 81221 | 137,20 |
|---|---|---|----------|------|-------|--------|

| | | | | | | |
|---|---|---|----------|--------------|----------------|-----------------|
| ACTIVE WAX Konservierungsmittel mit Wachsen. Dosierung: 0,1-0,2 %; pH: 5 (1 %ig) | ◆ | Zur Pflege und schnellen Trocknung von Fahrzeugen in SB- und Bürstenwaschanlagen. | | 10 l 25 l | 81177 81222 | 66,80 156,10 |
|---|---|---|----------|--------------|----------------|-----------------|

Unverbindliche Preisempfehlung ohne MwSt.



| Produkt | Schmutz | Einsatzgebiete | Technik | Gebinde | Artikel-Nr. | € |
|--|---------|---|----------|-------------------------------------|------------------------------------|-----------------------------------|
| ACIDO Allroundreiniger – sauer. Dosierung: 1-3 %; pH: 2 (1 %ig) | ▼ | Rostumwandler/Rostlöser, Kalk/ | | 4 x 2,5 l | 25000203 | 59,00 |
| | ● | Zementschleierentferner in Industrie und | | 10 l | 81204 | 59,00 |
| | ★ | Gewerbe; Desinfektionsmittel in lebensmittelnahen Betrieben. | | 25 l | 81205 | 145,00 |
| NEUTRALREINIGER / UNIVERSAL Allroundreiniger – neutral. Dosierung: 0,5-10 %; pH: 7 (1 %ig) | ● | Diverse Reinigungsaufgaben auf einer Vielzahl von besonders empfindlichen Oberflächen in Gewerbe und Industrie. | | 4 x 2,5 l 10 l 25 l | 25000213 80930 81225 | 53,80 53,80 125,50 |
| | ● | Reinigung von industriellen und gewerblichen Böden, Fahrzeugen, Stahlteilen, Motoren/Maschinen, Wänden, Fassaden, Arbeitsflächen etc. | | 4 x 2,5 l 10 l 25 l 220 kg | 25000214 80923 81228 8418 | 32,70 32,70 74,20 557,60 |
| | ■ | Reinigung von robusten industriellen Böden, Stahlteilen, Motoren/Maschinen, Arbeitsflächen. Für sehr starke Verschmutzungen. | | 10 l 25 l 220 kg | 81172 81229 8316 | 39,20 96,40 724,90 |
| ALLROUNDREINIGER COMBI AKTIVE Allroundreiniger – alkalisch. Dosierung: 1-10 %; pH: 12,2 (1 %ig) | ● | Hartoberflächenreinigung von Maschinen, Wänden, Arbeitsflächen und Kacheln etc. speziell in Schlachthöfen und Metzgereien. | | 25 l 220 kg | 81231 81240 | 95,90 769,60 |
| | ■ | Temporärer Korrosionsschutz für Eisenteile in metallverarbeitenden Betrieben. | | 25 l | 81232 | 188,50 |
| | ■ | Metallverarbeitende Betriebe und Werkstätten. | | 10 l 25 l | 81173 81234 | 43,50 100,40 |
| UNIKAL PLUS Kaltreiniger auf Lösemittelbasis. Dosierung: pur; pH: entfällt | ▼ | Entrostung, Entlackung und Glättung von robusten industriellen und gewerblichen Oberflächen. | | 25 kg | 8379 | 25,60 |
| | ■ | Industrieböden, Metallindustrie. | | 25 kg | 5218617 | 84,30 |
| | ■ | Industrieböden, Metallindustrie. | | 25 kg | 5218617 | 84,30 |


Industrielle Nutz- und Arbeitsoberflächen

Diverse Anwendungen

Unverbindliche Preisempfehlung ohne MwSt.

Zeichenerklärung: *Geeignet, jedoch nicht für den Dauereinsatz. Bitte Produktbeschreibung lesen!

Reinigungs- und Pflegemittelprogramm – BODENREINIGUNG



| | Produkt | Schmutz | Einsatzgebiete | Technik | Gebinde | Artikel-Nr. | € |
|-------------|---|---------|--|----------|--|--|--|
| Hartböden | QUICK FRESH Unterhaltsreiniger mit Frischeeffekt. Dosierung: 1-5 %; pH: 7 (1 %ig) | ● | Tägliche Bodenreinigung in Hotels, Gaststätten, Autohäusern, Bürogebäuden, Supermärkten, Schulen, Ausstellungsräumen, Baumärkten etc. | | 4 x 2,5 l 10 l 25 l | 25000208 81074 81226 | 45,70 45,70 104,90 |
| | | ● | Tägliche Bodenreinigung in Hotels, Gaststätten, Autohäusern, Bürogebäuden, Supermärkten, Schulen, Ausstellungsräumen, Baumärkten etc. | | 4 x 2,5 l 10 l | 25000211 81212 | 62,50 62,50 |
| | | ● ■ | Diverse Reinigungsaufgaben auf einer Vielzahl von Oberflächen in Gewerbe und Industrie. | | 4 x 2,5 l 10 l 25 l 220 kg 1000 kg | 25000209 81137 81227 80804 80840 | 56,90 56,90 137,20 1.060,00 4.352,00 |
| | BODENGRUNDREINIGER / TORNADO Grundreiniger. Dosierung: 3-10 %; pH: 10,4 (1 %ig) | ■ | Grundreinigung von robusten Gewerbe- und Industrieböden zur Entfernung von Beschichtungen, Filmen oder sehr starken Verschmutzungen. | | 4 x 2,5 l 10 l 25 l 220 kg 1000 kg | 25000210 80940 81230 80491 308000055 | 51,70 51,70 125,50 936,90 3.345,00 |
| | | ■ ▼ | Spezialreinigung von robusten Industrie- und Gewerbeoberflächen. | | 25 l | 81224 | 137,20 |
| | | ■ | Bodenreinigung in Lagerhallen, Werkstätten, Bau- und Supermärkten, Industriegebäuden mit Stapler- und Gummibetrieb. | | 6 x 1 l 10 l | 81316 81207 | 58,40 78,10 |
| Textilböden | TOP WASH Spezialreiniger. Dosierung: 1-5 %; pH: 8 (1 %ig) | ● | Textil- und Hartbodenreinigung in Bürogebäuden, Schulen, Hotels, Gaststätten, Banken, Ausstellungsräumen etc. | | 6 x 1 l 4 x 2,5 l 10 l | 8467 25000215 80937 | 44,60 51,70 51,70 |
| | | ◆ | Bodenversiegelung mit Glanzeffekt in Schulen, Hotels, Autohäusern, Gaststätten, Supermärkten, Praxen etc. | | 4 x 2,5 l 10 l | 25000212 81078 | 62,70 62,70 |
| Pflege | PROTECTOR Bodenpolymerdispersion. Dosierung: pur auftragen; pH: 7 (1 %ig) | ◆ | Bodenversiegelung für dauerhaften Schutz in Schulen, Hotels, Autohäusern, Gaststätten, Supermärkten, Praxen etc. | | 10 l | 81077 | 75,20 |
| | | ◆ | Schaumbekämpfung bei Reinigungs- aufgaben mit starker Schaumentwicklung im Schmutzwassertank. | | 6 x 1 l | 8469 | 55,70 |
| Hilfsmittel | FOAM STOP Schaumbekämpfungsmittel. Dosierung: 0,05 %; pH: 7 (1 %ig) | | | | | | |

Unverbindliche Preisempfehlung ohne MwSt.



Hochdruckreiniger

| Produkt | Schmutz | Einsatzgebiete | Technik | Gebinde | Artikel-Nr. | € |
|--|---------|--|---------|---------|-------------|--------|
| KALKSCHUTZKONZENTRAT / ANTI-STONE Dosierung: pur in die Verkalkungsschutz tanks; pH: 7,5 (1 %ig) | ◆ | Mobile und stationäre Hochdruckreiniger sowie vergleichbare Anlagen. Lebensmittelgeeignet. | | 6 x 1 l | 8466 | 59,00 |
| | | | | 10 l | 80919 | 81,40 |
| | | | | 25 l | 81235 | 150,60 |
| KALKLÖSER / STONE-EX Dosierung: pur in den Wasserkasten; pH: 2,7 (1 %ig) | ▼ | Mobile und stationäre Hochdruckreiniger sowie vergleichbare Anlagen. | | 10 l | 81191 | 44,00 |
| | | | | 25 l | 81236 | 106,00 |



Waschanlagen

| | | | | | | |
|---|---|---|------|-------|------|-------|
| BROXO P Regeneriersalz für Osmoseanlagen. Dosierung: pur in den Solebehälter; pH: entfällt | ◆ | Waschanlagen und Phosphatieranlagen mit Wasserenthärtung/Osmose. | | 25 kg | 8338 | 27,90 |
|---|---|---|------|-------|------|-------|

HAUS & GARTEN*



| | | | | | | |
|--|---|----------------------------------|------|-----------|-----------|-------|
| STONE & WOOD CLEANER Holz-, Steinreiniger. Dosierung: 3 %; pH: 8 (1 %ig) | ● | Wände, Wege, Mauern, Dächer, | | 4 x 2,5 l | 308000098 | 67,12 |
| | ■ | Holzflächen, Garagen, Zäune etc. | | | | |



Haus & Garten*

| | | | | | | |
|---|---|------------------------------|------|-----------|-----------|-------|
| PLASTIC CLEANER Kunststoffreiniger. Dosierung: 1-3 %; pH: 9 (1 %ig) | ● | Gartenmöbel, Wände, Böden | | 4 x 2,5 l | 308000097 | 67,12 |
| | ■ | Schränke aus Kunststoff etc. | | | | |

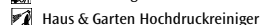
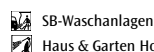
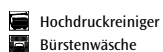


| | | | | | | |
|--|---|--|------|-----------|-----------|-------|
| CAR COMBI CLEANER Autoshampoo mit Wachseffekt. Dosierung: 1-3 %; pH: 7 (1 %ig) | ● | Fahrzeuge, Fahrräder, Motorräder, Kleinbusse. | | 4 x 2,5 l | 308000095 | 67,12 |
|--|---|--|------|-----------|-----------|-------|



| | | | | | | |
|--------------|---|---|------|-----|-----------|-------|
| Dachreiniger | ● | Spezielles Reinigungsmittel für Dächer. | | 5 l | 128470041 | 39,15 |
|--------------|---|---|------|-----|-----------|-------|

*Haus & Garten unverbindliche Preisempfehlung inkl. 19% MwSt.





Nilfisk

Unser Hochdruckreiniger-Produktportfolio ist aufgeteilt in vier Modellreihen

Welcher Hochdruckreiniger der Richtige für Sie ist, hängt davon ab, wie oft Sie das Gerät verwenden und wie hartnäckig die Verschmutzung ist.

Compact

Kompakte Geräte für alle Reinigungsaufgaben rund ums Haus mit geringer Anwendungshäufigkeit.

Dynamic / Excellent

Zuverlässige Geräte für alle Reinigungsaufgaben mit mittlerer bis hoher Häufigkeit rund ums Haus.

Pro

Leistungsstarke Geräte für den harten und regelmäßigen Reinigungseinsatz rund um Haus & Garten.



Einzigartige Eigenschaften: Durchdacht und hochwertig

Nilfisk Hochdruckreiniger sind mit einer Vielzahl durchdachter Merkmale und Funktionen für mehr Anwendungskomfort ausgestattet.

Aluminiumpumpe

Das Herz des Hochdruckreinigers – eine langlebige, hochwertige Aluminiumpumpe!



Aluminium-Teleskopgriff

Einfach auf den Knopf drücken. Ausziehbarer Aluminium-Teleskopgriff macht das Aufbewahren des Reinigers noch bequemer.

Click&Clean (C&C)

Spezielles Düsenkonzept, das einen schnellen und werkzeuglosen Wechsel zwischen verschiedenem Zubehör ermöglicht.



Schnellschlusskupplung

Dieses System ermöglicht einen schnellen und einfachen Anschluss des Hochdruckschlauchs an die Pistole und verhindert das Verdrillen des Schlauchs.

Pistole mit Soft-Grip-Einlage

Höherer Arbeitskomfort mit Soft-Grip-Einlage.



PowerGrip-Technologie

Einfache Leistungsregulierung in 7 Stufen direkt an der Hochdruckpistole. Kabellose Kommunikation zwischen Pistole und Gerät ermöglicht stufenweise Reduktion von Wassermenge und Druck auf rund 50%.

Hochdruckreiniger für Haus & Garten



Die Modelle der Compact-Klasse sind die optimale Wahl für alltägliche Reinigungsaufgaben rund ums Haus mit geringer Anwendungshäufigkeit.

Alle Geräte sind mit einer Schnellschlusskupplung zwischen Schlauch und Pistole sowie dem Click&Clean Düsenkonzept für einen schnellen Wechsel zwischen den verschiedenen Zubehöroptionen ausgestattet.

Compact

- Aufrechtes und ergonomisches Design.
- Anti-Drill-System gegen das Verdrehen des Hochdruckschlauches.
- Aufbewahrung von Hochdruckpistole, Strahlrohr, C&C Schaumprüher, C&C Düsen und Netzkabel direkt am Gerät.
- Leichte Druckregulierung mit der C&C Tornado PR Düse.
- Einfache Leistungsregulierung an der Hochdruckpistole durch PowerGrip (nur C PG).



| TECHNISCHE DATEN | C 110.4-5 X-tra | C 125.4-6 NEU | C PG 130.2-8 PCDI X-tra NEU |
|---------------------------------|------------------|----------------------|------------------------------------|
| Druck (bar/MPa) | 10-110/1-11 | 10-125/1-12,5 | 10-130/1-13 |
| Wasserleistung Qmin/Qmax (l/h) | 310/440 | 350/520 | 350/520 |
| Max. Zulauftemperatur (°C) | 40 | 40 | 40 |
| Leistungsaufnahme (A) | 6,1 | 7,5 | 7,8 |
| Spannung (V) | 230 | 230 | 230 |
| Elektrische Anschlusswerte (kW) | 1,4 | 1,7 | 1,8 |
| Gewicht (kg) | 6,5 | 10,7 | 11,2 |
| Abmessungen L x B x H (mm) | 251 x 306 x 660 | 280 x 250 x 850 | 280 x 250 x 850 |
| Schlauchlänge (m) | 5 | 6 | 8 |
| Netzkabel (m) | 5 | 5 | 5 |
| EIGENSCHAFTEN | | | |
| Transportwagen | ● | ● | ● |
| Aluminiumpumpe | ● | ● | ● |
| Click&Clean Düsenkonzept | ● | ● | ● |
| Automatik Start/Stop | ● | ● | ● |
| Kabelhaken | ● | ● | ● |
| Schlauchtrommel | | | ● |
| PowerGrip | | | ● |
| LIEFERUMFANG | | | |
| C&C Tornado Düse | ● | | ● |
| C&C Tornado PR Düse | | ● | |
| C&C Powerspeed Düse | ● | ● | ● |
| C&C Schaumprüher mit Flasche | ● | ● | ● |
| C&C Compact Patio | | | ● |
| Rohrreinigungs-Set 8 m | | | ● |
| Saugschlauch 3 m | | | ● |
| Hochdruckpistole und Strahlrohr | ● | ● | ● |
| ARTIKEL-NR. | 128470344 | 128470701 | 128470713 |
| PREIS € INKL. 19% MWST. | 99,90 | 159,90 | 279,90 |



Ideal für alle Reinigungsaufgaben mit mittlerer bis hoher Häufigkeit rund ums Haus sind Dynamic- und Excellent-Modelle. Der hohe Leistungsgrad bietet ausreichend Kraft, um sogar tief verwurzelten Schmutz zu beseitigen.

Dynamic / Excellent

- Anti-Drill-System gegen das Verdrehen des Hochdruckschlauches.
- Aufbewahrung von Hochdruckpistole, Strahlrohr, C&C Schaumprüher, C&C Düsen und Netzkabel direkt am Gerät.
- Leichte Druckregulierung mit der C&C Tornado PR Düse.
- Integrierte Schlauchtrommel.
- Einfache Leistungsregulierung an der Hochdruckpistole durch PowerGrip (nur D PG).



| TECHNISCHE DATEN | D PG 130.4-9 X-tra NEU | D 140.4-9 P X-tra NEU | E 130.3-9 P X-tra NEU | E 140.3-9 PAD X-tra |
|---------------------------------|-------------------------------|------------------------------|------------------------------|---------------------|
| Druck (bar/MPa) | 10-130/1-13 | 10-140/1-14 | 10-130/1-13 | 10-140/1-14 |
| Wasserleistung Qmin/Qmax (l/h) | 450/500 | 420/500 | 450/500 | 420/500 |
| Max. Zulauftemperatur (°C) | 60 | 60 | 60 | 60 |
| Leistungsaufnahme (A) | 9,5 | 10,0 | 9,0 | 9,5 |
| Spannung (V) | 230 | 230 | 230 | 230 |
| Elektrische Anschlusswerte (kW) | 2,1 | 2,4 | 2,0 | 2,1 |
| Gewicht (kg) | 13,8 | 13,8 | 18,6 | 18,6 |
| Abmessungen L x B x H (mm) | 345 x 395 x 875 | 345 x 395 x 875 | 345 x 395 x 900 | 345 x 395 x 900 |
| Schlauchlänge (m) | 9 | 9 | 9 | 9 |
| Netzkabel (m) | 5 | 5 | 5 | 5 |
| EIGENSCHAFTEN | | | | |
| Transportwagen | ● | ● | ● | ● |
| Aluminiumpumpe | ● | ● | ● | ● |
| Click&Clean Düsenkonzept | ● | ● | ● | ● |
| Automatik Start/Stopp | ● | ● | ● | ● |
| Flexibler Kabelhaken | ● | ● | ● | ● |
| Aluminium-Teleskopgriff | ● | ● | ● | ● |
| Schlauchtrommel | ● | ● | ● | ● |
| PowerGrip | ● | | | |
| LIEFERUMFANG | | | | |
| C&C Tornado Düse | ● | | | |
| C&C Tornado PR Düse | | ● | ● | ● |
| C&C Powerspeed Düse | ● | ● | ● | ● |
| C&C Schaumprüher mit Flasche | ● | ● | ● | ● |
| C&C Patio | | ● | ● | ● |
| Rotierende Bürste | | | | ● |
| Rohrreinigungs-Set 8 m | | | | ● |
| Hochdruckpistole und Strahlrohr | ● | ● | ● | ● |
| ARTIKEL-NR. | 128470529 | 128470533 | 128470509 | 128470514 |
| PREIS € INKL. 19% MWST. | 379,90 | 399,90 | 399,90 | 559,90 |

Hochdruckreiniger für Haus & Garten



Mit den Modellen der Pro-Reihe ist der Schmutz schnell entfernt, egal wie hartnäckig er sein mag. Für beste Reinigungsergebnisse und maximale Sicherheit verfügen die Pro-Modelle über stahlarmierte Hochdruckschläuche, Edelstahlkolben, Messingzylinderköpfe und ein sehr robustes Design.

Zu den Funktionen der Pro-Modelle gehören unter anderem die Druckregulierung, der Aluminium-Teleskopgriff, die Schlauchtrommel mit eingebauter Schlauchverbindung, sowie das integrierte Reinigungsmittelsystem mit abnehmbarem Tank.

Pro

- Stahlarmierter Hochdruckschlauch.
- Große Räder für hohe Mobilität auf jedem Untergrund.
- Einfache Druckregulierung durch Tornado PR Düse.
- Aufbewahrungsvorrichtung für Zubehör direkt am Gerät.
- Integriertes Reinigungsmittelsystem mit abnehmbarem Reinigungsmitteltank, Regulierung der Reinigungsmitteldosierung und extra langem Schlauch zur Reinigungsmittelsaugung.
- Reduziertes Arbeitsgeräusch.




| TECHNISCHE DATEN | P 150.2-10 | P 150.2-10 X-tra | P 160.2-15 X-tra |
|---------------------------------|------------------|------------------|------------------|
| Druck (bar/MPa) | 10-150/1-15 | 10-150/1-15 | 10-160/1-16 |
| Wasserleistung Qmin/Qmax (l/h) | 540/610 | 540/610 | 570/650 |
| Max. Zulufttemperatur (°C) | 60 | 60 | 60 |
| Leistungsaufnahme (A) | 12,6 | 12,6 | 14,5 |
| Spannung (V) | 230 | 230 | 230 |
| Elektrische Anschlusswerte (kW) | 2,9 | 2,9 | 3,3 |
| Gewicht (kg) | 26 | 26,8 | 27,8 |
| Abmessungen L x B x H (mm) | 390 x 380 x 975 | 390 x 380 x 975 | 390 x 380 x 975 |
| Schlauchlänge (m) | 10 | 10 | 15 |
| Netzkabel (m) | 5 | 5 | 5 |
| EIGENSCHAFTEN | | | |
| Transportwagen | ● | ● | ● |
| Aluminiumpumpe | ● | ● | ● |
| Messingzylinderkopf | ● | ● | ● |
| Automatik Start/Stopp | ● | ● | ● |
| Kabelhaken | ● | ● | ● |
| Aluminium-Teleskopgriff | ● | ● | ● |
| Reinigungsmitteltank (l) | 2 | 2 | 2 |
| Schlauchtrommel | | ● | ● |
| LIEFERUMFANG | | | |
| Tornado PR Düse | ● | ● | ● |
| Powerspeed Düse | ● | ● | ● |
| Reinigungsmitteltank | ● | ● | ● |
| Hochdruckpistole und Strahlrohr | ● | ● | ● |
| ARTIKEL-NR. | 128470129 | 128470132 | 128470133 |
| PREIS € INKL. 19% MWST. | 569,90 | 599,90 | 629,90 |

Unser Zubehör macht Hochdruckreinigen noch effizienter, ganz gleich, ob Terrasse, Zaun, Rohre oder Gartenmöbel zu reinigen sind oder ein Teich auszupumpen ist. Dank verschiedenstem Zubehör können Sie auch die schmalsten Ecken und Kanten problemlos reinigen.

Zubehör für einen sauberen Garten

Ob Gartenmöbel, Fahrräder, Terrassen, Balkone, Pflastersteine oder Fassaden – alles benötigt von Zeit zu Zeit eine ordentliche Reinigung. Mit dem richtigen Zubehör für Ihren Hochdruckreiniger können Sie alles rund um Haus & Garten schnell und einfach sauber halten.

Das praktische Click&Clean System ermöglicht einen schnellen und einfachen Wechsel zwischen diesem Zubehör. Wie Sie sehen können, stehen Ihnen jede Menge Zubehörteile zur Auswahl, je nachdem wo sie zum Einsatz kommen sollen.



Zubehör für ein sauberes Auto

Wenn Sie Ihr Auto frei von Öl, Ruß, Salz und Abgasen halten, erhöhen Sie damit das Fahrvergnügen, die Lebensdauer und den Gebrauchtwert. Mit unserer breiten Palette an leistungsstarkem Zubehör erreichen Sie

leicht alle Stellen, die die Autowaschanlage nicht reinigt. Natürlich können die Zubehörteile auch für Wohnwagen, Motorräder, Fahrräder, Anhänger und vieles andere verwendet werden.

Zubehör Hochdruckreiniger für Haus & Garten



Teleskoplanze
(Teleskopstrahlrohr bis zu 4,2 m, Reinigungsmittelansaugung und -dosierung, 2 Niederdruckdüsen, Schnellschlusskupplung)

P 160.2-15 X-tra
P 150.2-10 P 150.2-10 X-tra
E 130.3-9 P X-tra
E 140.3-9 PAD X-tra
D PG 130.4-9 X-tra
D 140.4-9 P X-tra
C PG 130.2-8 PCDI X-tra
C 125.4-6
C 110.4-5 X-tra

○○○○○○○○○○

Artikel-Nr. 128470040 € 126,50



Multibürste
mit Reinigungsmitteltank und Fahrzeug-Bürsteneinsatz

○○○○○○○○○○

128470456 € 37,96



Garten-Bürsteneinsatz

○○○○○○○○○○

128470457 € 9,16



Fahrzeug-Bürsteneinsatz

○○○○○○○○○○

128500463 € 9,16



Felgen-Bürsteneinsatz

○○○○○○○○○○

128470458 € 10,20



Multibürsten-Set
mit Reinigungsmitteltank, Garten-Bürsteneinsatz, Felgen-Bürsteneinsatz und Fahrzeug-Bürsteneinsatz

○○○○○○○○○○

128470459 € 51,41



Waschbürste

○○○○○○○○○○

6410765 € 33,68



Click&Clean Schaumprüher mit Flasche

●●●●●●●●

128500077 € 16,07



Click&Clean Multi-Winkel-Adapter 90°

②②○○○○○○○○

6411138 € 49,86



Click&Clean Fahrzeugdüse
Eine Hochdruckdüse optimiert die Fahrzeugreinigung und der 80° Winkel sorgt für eine schnelle sanfte Oberflächenreinigung.

②②○○○○○○○○

6411136 € 28,32



Click&Clean Fahrzeugbürste
Extraweiche Borsten. Gummiwischer gegen Wasserrückstände.

②②○○○○○○○○

6411131 € 46,41



Click&Clean Unterboden-Sprühdüse
Niederdruckdüse mit fixierter 90° Biegung und 65° Sprühbild

②②○○○○○○○○

6411135 € 28,32



Click&Clean Auto-Set
Zubehör-Set zur Reinigung von Fahrzeugen bestehend aus:
Click&Clean Fahrzeugdüse, Fahrzeugbürste, Unterboden-Sprühdüse,
0,5 l Car Combi Cleaner, 0,5 l Öl und Fettlöser, 0,5 l Alureiniger, 2 Sprühflaschen

②②○○○○○○○○

6411134 € 99,72



G5 Strahlrohr mit Bajonett als Strahlrohrverlängerung 40 cm

○○○○○○○○○○

128500075 € 18,21



G4 Strahlrohr mit Click&Clean als Adapter für C&C Zubehör

○○○○○○○○○○

128500074* € 24,75



ALKA-Adapter: Kärcher Zubehör auf Nilfisk Hochdruckreiniger

○○○○○○○○○○

126411396 € 9,21



UNI-Adapter: Nilfisk Zubehör auf Kärcher Hochdruckreiniger

○○○○○○○○○○

106411296 € 25,82

*bei Pro-Modellen ausschließlich für Anwendung im Niederdruck



P 160.2-15 X-tra
 P 150.2-10 P 150.2-10 X-tra
 E 130.3-9 P X-tra
 E 140.3-9 PAD X-tra
 D PG 130.4-9 X-tra
 D 140.4-9 P X-tra
 C PG 130.2-8 PCDI X-tra
 C 125.4-6
 C 110.4-5 X-tra

| | | | Artikel-Nr. | € |
|---|---|------------------------|----------------------|----------------|
|  | Patio Plus Die optimale Lösung zur Reinigung von Fliesen, Wänden und anderen großen Oberflächen | ○○○○○○○○○ | 126411376 | 95,08 |
|  | Nassstrahl-Set Effiziente Beseitigung von Rost, Farbe etc. von hartem Untergrund | ○○○○○○○ | 6410758 | 95,08 |
|  | Rückflussverhinderer (Klasse BA) Der Rückflussverhinderer entspricht der DIN EN 1717 | ○○○○○○○○○ | 106411177 | 54,98 |
|  | Hochdruckschlauch-Verlängerung Standard Schlauch 7 m – Schnellkupplungssystem Stahlarmierter Schlauch 7 m – Schnellkupplungssystem | ○○○○○○○○○ ○○○○○○○○○ | 106411346 6411048 | 69,62 93,65 |
|  | Rohrreinigungs-Set – 15 m zur einfachen Reinigung von verstopften Abflüssen, Rohren oder Regenrinnen | ○○○○○○○○○ | 6410766 | 112,69 |
|  | Rotierende Bürste (mit Gelenk) Für schnellen und effizienten Reinigungserfolg | ○○○○○○○○○ | 6410762 | 77,11 |
|  | Rotierende Bürste (ohne Gelenk, ohne Abb.) | ○○○●○○○○○ | 126411395 | 22,61 |
|  | Unterboden-Sprühlanze mit Bajonett-Anschluss | ○○○○○○○○○ | 6410763 | 53,79 |
|  | Wassereinflussfilter | ○○○○○○○○○ | 128500674 | 8,70 |
|  | Saugschlauch 3 m | ○○○○○○●○○ | 128500673 | 41,55 |
|  | Wasserabsaug-Set Für das Entleeren von Wasser z.B. aus Teichen, Fässern, etc. | ○○○○○○○○○ | 126411387 | 22,02 |
|  | Wandhalterung | ○○○○○○○○○ | 106411386 | 33,68 |

Nass-/Trockensauger



Nass- & Trockenfilter



Der Nass-/Trockensauger Buddy II ist ein leichtes und handliches Kraftpaket. Mit seinem starken 1200 Watt Motor schafft er spielend jeden trockenen und nassen Schmutz.

Nasse oder trockene Reinigungsaufgaben, ob sie nun mit Wasser, Sand, Erde, Schlamm, Asche oder Holzspänen verbunden sind, sind eine Qual. Doch kein Problem für die Nilfisk Nass-/Trockensauger Buddy II. Mit ihrer robusten Bauweise und starken Leistung sind sie ideal für die Reinigung von Werkstätten, Autoinnerräumen, Garagen und nassen Räumen.

Buddy II 12 / Buddy II 18

- Auswaschbares PET Filterelement: Erlaubt das Aufsaugen von feuchtem Schmutz ohne einen Nassfilter einsetzen zu müssen
- Integrierter Schwimmer: Schützt die Maschine; der Saugvorgang wird unterbrochen, sobald der Behälter mit Flüssigkeit gefüllt ist
- Ausblasfunktion: Leichtes Aufblasen von jeglichen Luftkörpern (Blasadapter erforderlich)
- Ablage für Zubehör und Werkzeug: Das nötige Zubehör ist immer dabei und lässt sich direkt an der Maschine unterbringen
- Klickdüse: Mit einem "Klick" von Trocken- zum Nasseinsatz
- Parkfunktion: Ermöglicht das Anbringen des Saugrohrs direkt am Gerät
- Schlauchhalterung: Praktische und sichere Aufbewahrung des Saugschlauchs
- Geräteresteckdose (nur T-Modell)




| TECHNISCHE DATEN | Buddy II 12 | Buddy II 18 | Buddy II 18 Inox | Buddy II 18 T |
|---|-----------------|-----------------|------------------|-----------------|
| Luftmenge (l/min) | 3600 | 3600 | 3600 | 3600 |
| Unterdruck (mbar/kPa) | 200/20 | 200/20 | 200/20 | 200/20 |
| Leistung Pmax (W) | 1200 | 1200 | 1200 | 1200 |
| Netzanschluss (V/~/Hz) | 230 / 1 / 50-60 | 230 / 1 / 50-60 | 230 / 1 / 50-60 | 230 / 1 / 50-60 |
| Arbeitsgeräusch dB(A) | 74 | 74 | 74 | 74 |
| Behältervolumen (l) | 12 | 18 | 18 | 18 |
| Schlauchlänge (m) | 1,9 | 1,9 | 1,9 | 4 |
| Abmessungen L x B x H (mm) | 360 x 330 x 440 | 360 x 330 x 530 | 400 x 350 x 550 | 360 x 330 x 530 |
| Gewicht (kg) | 4,4 | 4,9 | 5,6 | 5,5 |
| Kabellänge (m) | 4 | 4 | 4 | 6 |
| EIGENSCHAFTEN / LIEFERUMFANG | | | | |
| Saugschlauch | ● | ● | ● | ● |
| Saugrohr | Kunststoff | Kunststoff | Kunststoff | Kunststoff |
| Gebogenes Handrohr mit Saugkraftregulierung | ● | ● | ● | ● |
| Bodendüse inkl. Wechseleinsatz Nass-Trocken | ● | ● | ● | ● |
| Fugendüse | ● | ● | ● | ● |
| Geräteresteckdose + Werkzeugadapter | | | | ● |
| Staubbeutel, Vlies | ● | ● | ● | ● |
| Behältermaterial | Kunststoff | Kunststoff | Inox | Kunststoff |
| ARTIKEL-NR. | 18451119 | 18451124 | 18451129 | 18451134 |
| PREIS € INKL. 19% MWST. | 69,90 | 79,90 | 89,90 | 109,90 |



| | Buddy II 12 | Buddy II 18 | Buddy II 18 Inox | Buddy II 18 T | Artikel-Nr. | € |
|--|-----------------------|-----------------------|-----------------------|-----------------------|-------------|-------|
|  <p>Blasadapter-Kit</p> | <input type="radio"/> | <input type="radio"/> | <input type="radio"/> | <input type="radio"/> | 107402483 | 8,19 |
|  <p>Bohrstaubadapter</p> | <input type="radio"/> | <input type="radio"/> | <input type="radio"/> | <input type="radio"/> | 107402478 | 12,97 |
|  <p>Düsen-Kit Nass/Trocken, 300 mm</p> | <input type="radio"/> | <input type="radio"/> | <input type="radio"/> | <input type="radio"/> | 81943049 | 7,95 |
|  <p>Haus-Set 1 Heizkörper-Bürstendüse 1 Universaldüse für Polster 1 Bürstendüse</p> | <input type="radio"/> | <input type="radio"/> | <input type="radio"/> | <input type="radio"/> | 63988 | 30,46 |
|  <p>Auto-Set 1 Universaldüse für Polster 1 Gummischrägrohrdüse 1 Saugbürste mit weichen Borsten</p> | <input type="radio"/> | <input type="radio"/> | <input type="radio"/> | <input type="radio"/> | 63989 | 27,61 |
|  <p>Vlies-Staubbeutel-Kit 4 Stück</p> | <input type="radio"/> | <input type="radio"/> | <input type="radio"/> | <input type="radio"/> | 81943048 | 14,04 |
|  <p>Filterelement</p> | <input type="radio"/> | <input type="radio"/> | <input type="radio"/> | <input type="radio"/> | 81943047 | 16,42 |

Zentrale Haussauganlagen (Trockensauger) - Supreme



Grundprinzip der zentralen Haussauganlage ist die räumliche Trennung zwischen Sauger und Saugschlauch. Dies sorgt für ein gesundes Zuhause ohne Aufwirbelung von Milben und Allergenen. Weitere Vorteile: lärmfreies Staubsaugen, kein lästiges Kabel als Stolperfalle und nie mehr Staubsauger tragen.

Die Supreme Haussauganlage kann ohne Spezialwissen und Vorkenntnisse installiert werden und eignet sich für Neu- und Altbauten.

Supreme

- Leises Arbeitsgeräusch auch in unmittelbarer Nähe des Gerätes.
- Lärmfreies Staubsaugen.
- Gesundes Zuhause ohne Aufwirbelung von Milben und Allergenen.
- Schnelle und einfache Installation.
- Keine Stolperfalle, da kein Kabel im Weg.
- Softstart für eine längere Lebensdauer.
- Einfache Bedienung direkt am Handrohr.
- Jedes Schlauch-Set mit jedem Sauger kombinierbar (Schlauch-Set nicht im Lieferumfang).



| TECHNISCHE DATEN | Supreme 100 | Supreme 150 | Supreme 250 | Supreme LCD |
|--------------------------------|-----------------|-----------------|-----------------|-----------------|
| Luftmenge (l/min.) | 3420 | 3420 | 3480 | 3540 |
| Unterdruck (mbar/kPa) | 300/30 | 300/30 | 300/30 | 300/30 |
| Leistung Pmax (W) | 1300 | 1300 | 1500 | 1700 |
| Netzanschluss (V/~/Hz) | 230/1/50 | 230/1/50 | 230/1/50 | 230/1/50 |
| Arbeitsgeräusch dB(A) | 66 | 66 | 66 | 66 |
| Staubbeutel Kapazität (l) | 10 | 20 | 20 | 20 |
| Behältervolumen (l) | 10 | 25 | 25 | 25 |
| Abmessungen L x B x H (mm) | 400 x 360 x 427 | 400 x 370 x 800 | 400 x 370 x 800 | 400 x 370 x 800 |
| Gewicht (kg) | 5,5 | 6,5 | 6,5 | 6,5 |
| EIGENSCHAFTEN | | | | |
| Einschaltautomatik | ● | ● | ● | ● |
| LCD-Display mit Statusanzeige | | | | ● |
| Funkfernsteuerung* | ○ | ○ | ○ | ○ |
| ARTIKEL-NR. | 42000520 | 42000521 | 42000522 | 42000523 |
| PREIS € INKL. 19% MWST. | 579,90 | 659,90 | 859,90 | 899,90 |



Installationspaket 1
Verbindungs-
muffe (3x), 90° Bogen (3x), 45° Bogen (4x), T-Stück (1x), Klemmbügel (2x), PVC-Kleber, Wand-Saugsteckdosenset (1x), Rohre à 1,15 m (5x), Installationsbroschüre

Supreme 100
Supreme 150
Supreme 250
Supreme LCD

Artikel-Nr.
42000200 €
124,83



Installationspaket 3
25 m Fernmeldekabel 12 V, Verbindungs-
muffe (15x), 90° Bogen (8x), 45° Bogen (8x), T-Stück (2x), Klemmbügel (8x), PVC-Kleber, Wand-Saugsteckdosenset (3x), Rohre à 1,15 m (18x), Installationsbroschüre

42000202 €
324,63



Steckdose
Saugsteckdose weiß

42000220 €
25,23

Saugsteckdose weiß mit Installationsbox
Wandaufputzsaugsteckdose komplett mit Installationsbox

42000222 €
46,41
42000223 €
104,48



Saugsteckdose Boden (Chrom)

42000243 €
43,91

Schlauch-Set
(inkl. jeweils 1x Kombibodendüse, Rundbürste, Fugendüse, Polsterdüse,
Teleskop-Saugrohr, Schlauch DN 35 mm, gebogenes Handrohr DN 32 mm Anschluss)

9 m Manuell 42000530 €
249,90
12 m Manuell 42000533 €
274,30
9 m Kabellos+ 42000531 €
261,56
12 m Kabellos+ 42000534 €
285,84
9 m Luxus 42000532 €
284,05
12 m Luxus 42000535 €
308,81



Staubbeutel Polyester (3 Stück je Packung) 42000317 €
22,25

Staubbeutel Polyester (3 Stück je Packung) 42000473 €
18,45

HEPA-Filter 42000480 €
74,73

Teleskoprohr 107408043 €
34,15

Kombidüse 107408042 €
54,86

Rundbürste 107408040 €
11,77

Polsterdüse 107408041 €
10,91

Turbobürste Teppich 54118 €
124,83

Fugendüse 107408039 €
10,06

Auto-Set (6,5 m Schlauch, Autodüse, Fugendüse, Polsterdüse, Schmutzbürste) 42000111 €
104,48

Schlauchstrumpf 42000303 €
62,59

Schlauchhalterung Metall 42000133 €
43,79

Saugsockelleiste weiß 42000233 €
75,09

Flexibler Schlauch 1 m bis 6 m 42000122 €
137,68



Einlegetuchfilter 42000400 €
37,49

Anschluss T-Stück (Schlauchanschluss an Maschine) 42000540 €
13,33

Dampfstationen



Dampfreiniger sind die effizienteste Methode, Schmutz und Flecken ohne den Einsatz von Chemie aus Teppichen, Möbeln, Autositzen oder anderen schwer zugänglichen Stellen zu entfernen.

In Küche, Bad oder WC können in einem Arbeitsgang Kalk- und Schmutzablagerungen entfernt und Oberflächen desinfiziert werden. Mit dem umfangreichen Zubehör sind Sie für alle Reinigungsaufgaben gerüstet und erzielen dabei professionelle Ergebnisse.

Steamtec

- Edelstahlboiler.
- Kurze Aufheizzeit durch leistungsstarke Heizelemente.
- Hoher Druck und hohe Temperaturen sorgen für hohe Reinigungseffizienz.
- Einfache Bedienung.
- Erfüllt alle Normen und ist sehr sicher in der Anwendung.
- Große Hinterräder und eine vordere Laufrolle sorgen für leichtes Handling.
- Die kompakten Geräte sind leicht zu verstauen und nehmen wenig Platz in Anspruch.
- Standardmäßig bereits sehr umfangreiches Zubehör (Punktstrahldüse, Adapter für Ecken- und Bodenbürste, zwei Verlängerungsrohre, Bodenbürste, Fensterdüse, Trichter zum Nachfüllen des Wassers, Reinigungstuch).



| TECHNISCHE DATEN | Steamtec 312 |
|---------------------------------|------------------|
| Heizleistung (kW) | 1,6 |
| Schlauchlänge (m) | 2 |
| Gewicht (kg) | 3,2 |
| Kabellänge (m) | 4 |
| Spannung (V/Hz) | 230/50 |
| Behältervolumen (l) | 1,2 |
| Max. Dampfdruck im Boiler (bar) | 3,8 |
| Abmessungen L x B x H (mm) | 360 x 245 x 250 |
| Dampftemperatur (Kessel) (C°) | 145 |
| Aufheizzeit (min./l) | 6 |
| LIEFERUMFANG | |
| Adapter | 303000424 |
| Bodendüse | 303000419 |
| Fensterdüse | 303000426 |
| Punktstrahldüse | 303000429 |
| Reinigungstuch | 303000423 |
| Trichter | 303000428 |
| Verlängerungsrohr 2 x | 303000422 |
| Dampfschlauch | 303000437 |
| ARTIKEL-NR. | 303000404 |
| PREIS € INKL. 19% MWST. | 299,90 |



| | Steamtec 5 IH | Steamtec 520 | Steamtec 312 | Artikel-Nr. | € |
|--|----------------------------------|----------------------------------|----------------------------------|-------------|-------|
| Bügelüberzug für Dampfbügel Tisch | <input type="radio"/> | <input type="radio"/> | | 66025 | 51,17 |
| Ringbürsten-Set für Punktstrahldüse (1 x Messing, 2 x Kunststoff) | <input type="radio"/> | <input type="radio"/> | <input type="radio"/> | 303000420 | 14,40 |
| Bürstenadapter (Für Boden- und Eckenbürste) | <input checked="" type="radio"/> | <input checked="" type="radio"/> | <input checked="" type="radio"/> | 303000424 | 7,29 |
| Teppichdüse (Adaptierbar an Bodendüse) | <input type="radio"/> | <input type="radio"/> | <input type="radio"/> | 303000425 | 8,31 |
| Eckenbürste | <input type="radio"/> | <input type="radio"/> | <input type="radio"/> | 303000427 | 15,95 |
| Punktstrahldüse | <input checked="" type="radio"/> | <input checked="" type="radio"/> | <input checked="" type="radio"/> | 303000429 | 6,52 |
| Schaber (z.B. für Tapetenentfernung) | <input type="radio"/> | <input type="radio"/> | <input type="radio"/> | 303000430 | 2,75 |
| Zubehör-Set, 8-teilig Ringbürsten-Set, 2 x Kunststoff, 1 x Messing Bürstenadapter, Eckenbürste, Bodenbürste, Ringbürste und Schaber (Tapetenentfernung) | <input type="radio"/> | <input type="radio"/> | <input type="radio"/> | 303000431 | 52,36 |
| Microfasertuch für Bodenbürste | <input type="radio"/> | <input type="radio"/> | <input type="radio"/> | 303000519 | 15,71 |
| Microfasertuch für Eckenbürste | <input type="radio"/> | <input type="radio"/> | <input type="radio"/> | 303000520 | 13,69 |
| Dampfschlauch | <input checked="" type="radio"/> | <input checked="" type="radio"/> | | 303000488 | 82,59 |
| Verlängerungsrohr Set | <input checked="" type="radio"/> | <input checked="" type="radio"/> | <input checked="" type="radio"/> | 303000422 | 13,69 |
| Bodenbürste | <input checked="" type="radio"/> | <input checked="" type="radio"/> | <input checked="" type="radio"/> | 303000419 | 32,96 |
| Fensterdüse | <input checked="" type="radio"/> | <input checked="" type="radio"/> | <input checked="" type="radio"/> | 303000426 | 19,87 |
| Trichter | <input checked="" type="radio"/> | <input checked="" type="radio"/> | <input checked="" type="radio"/> | 303000428 | 2,62 |
| Putztuch | <input checked="" type="radio"/> | <input checked="" type="radio"/> | <input checked="" type="radio"/> | 303000423 | 9,46 |

Sprühextraktionsgerät



Der Home Cleaner ist ein Alleskönner wenn es um die Reinigung von Teppichen, Polstermöbeln oder Autopolstern geht. Dabei ist er unkompliziert in der Handhabung und lässt sich mit leichtgängigen Rollen einfach manövrieren.

Dieses vielseitig einsetzbare Sprühextraktionsgerät reinigt nicht nur Teppiche und Polster, sondern kann auch mit dem im Lieferumfang enthaltenen Zubehör als Staubsauger oder zum Aufnehmen von Flüssigkeiten eingesetzt werden.

Home Cleaner

- Tiefer Schwerpunkt.
- Transparenter Deckel auf dem Schmutzwassertank.
- Kompaktes Gerät mit umfangreichem Zubehör.
- Robuste Tanks.
- Starke Saugleistung.
- Unkomplizierte Handhabung.
- Kann auch als Staubsauger eingesetzt werden.



| TECHNISCHE DATEN | Home Cleaner |
|--|------------------|
| Druck (bar/MPa) | 2 / 0,2 |
| Frisch-/Schmutzwassertank (l) | 8 / 8 |
| Luftvolumenstrom (l/min.) | 2400 |
| Unterdruck (mbar/kPa) | 190 |
| Breite gereinigte Fläche (mm) | 260 |
| Abmessungen L x B x H (mm) | 390 x 390 x 520 |
| Gewicht (kg) | 9,5 |
| Kabellänge (m) | 7,5 |
| Stromverbrauch (W) | 1000 |
| Wasserleistung (l/min.) | 2 |
| Spannung (V/~/Hz) | 230/1/50 |
| LIEFERUMFANG | |
| Bodendüse D36 x 260 mm | 302000477 |
| Fugendüse D35 x 300 mm | 6084 |
| Universaldüse | 14295 |
| Saugbürste D36 | 5146 |
| Saugdüseneinsatz | 47896 |
| Saugrohr D36 x 505 mm | 15546 |
| Saugschlauch D32 x 2200 mm komplett mit Handrohr | 48331 |
| Sprühschlauch | 7359 |
| Teppichadapter | 47895 |
| Filtersack | 6695 |
| ARTIKEL-NR. | 303000002 |
| PREIS € INKL. 19% MWST. | 579,90 |



Home Cleaner



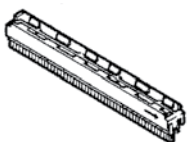
Saugschlauch komplett, Ø 32 mm, 2,2 m mit Handrohr
Sprühschlauch

● 48331 124,83
● 7359 82,47



Handadapter-Set

○ 47511 75,09



Saugdüseneinsatz

● 47896 27,25

Kombi-Düse

○ 8046 44,63

Wassersaugdüse

○ 7270 48,43

Staubstreck für 13 l

○ 6695 37,84

2-teiliges Saugrohr, Ø 36 mm

○ 11551 90,44



Verlängerungsrohr VA, 2 x 0,5 m, Ø 36 mm

○ 15546 49,15



Kombi-Düse
Kunststoff, 260 mm

● 302000477 44,15



Fugendüse
Kunststoff, 300 mm

● 6084 7,03



Universaldüse
Kunststoff, 115 mm breit

● 14295 7,29



Saugbürste
Kunststoff, 70 mm breit mit Nylonborsten, für Armaturen etc.

● 5146 8,83



Fenstersauger und Trockensauger



Nilfisk Smart

Nilfisk bietet Ihnen die neueste Generation des Akku-Fenstersaugers Smart. Der Nilfisk Smart Fenstersauger sorgt für streifenfrei saubere Fenster und spart damit viel Zeit und Mühe.

Der Nilfisk Smart Fenstersauger saugt das Wasser nach dem Reinigen – ohne heruntertropfendes Schmutzwasser und ohne Streifen – einfach und zuverlässig von der Scheibe. Im Vergleich zu herkömmlichen Methoden geht das Reinigen damit spürbar leichter und vor allem schneller von der Hand. Aber warum nur Ihren Fensterscheiben streifenfreie Sauberkeit gönnen? Probieren Sie den Fenstersauger auch auf glatten Oberflächen aus, weil er auch hierfür bestens geeignet ist.

Nilfisk Smart Fenstersauger

- Lithium Ionen Batterie 3,6 V - 1600 mAh
- Bis zu 25 Minuten Laufzeit
- Nur 0,585 kg leicht
- Über 75 m² mit einer Batterieladung reinigen
- Ladezeit nur 1.50 Minuten



| TECHNISCHE DATEN | Nilfisk Smart |
|--------------------------------|-----------------|
| Farbe | Blau |
| Spannung (V) | 3,6 |
| Akkulaufzeit (Min.) | 25 |
| Kapazität Behälter (ml) | 100 |
| Abmessungen L x B x H (mm) | 185 x 120 x 330 |
| Gewicht (kg) | 0,585 |
| LIEFERUMFANG | |
| Ladestation | ● |
| Ladestandsanzeige | ● |
| ARTIKEL-NR. | 18451170 |
| PREIS € INKL. 19% MWST. | 69,99 |

Handy 2-in-1

Der Nilfisk Handy 2-in-1 ist ein wiederaufladbarer Bürstsauger, der die Arbeit schnell und leicht verrichtet – und jederzeit griff- und einsatzbereit ist. Dieser handliche Sauger verbindet zwei Geräte in Einem: Handstaubsauger Handy und Bürstsauger. Mit diesem Multifunktionalität haben Sie für jede Reinigungsaufgabe das passende Gerät – das darüber hinaus nicht nur leistungsstark ist, sondern auch mit modernstem Design punktet. Der Handy 2-in-1 ist nicht nur zum Arbeiten ein Traum.

- Zwei Geräte in Einem
- Akkubetrieb
- Rotierende Turbodüse
- Klappbarer Handgriff
- Modernes Design
- Zwei Geschwindigkeitsstufen



Der praktische Handstaubsauger Handy ist immer zur Stelle, wenn Sie ihn brauchen. Krümel auf dem Tisch haben keine Chance. Inkl. Ladestation

Artikel-Nr. 18450544
PREIS € INKL. MWST. 99,90

| TECHNISCHE DATEN | Handy 2-in-1 |
|---------------------------------|------------------|
| Farbe | Schwarz |
| Spannung (V) | 18 |
| Akkulaufzeit Stufe 1 / 2 (Min.) | 20/35 |
| Kapazität Staubbehälter (l) | 0,5 |
| Arbeitsgeräusch dB(A) | 75 |
| Abmessungen L x B x H (mm) | 150 x 260 x 1100 |
| Gewicht (kg) | 2,4 |
| LIEFERUMFANG | |
| Ladestation | ● |
| Ladestandsanzeige | ● |
| ARTIKEL-NR. | 18450541 |
| PREIS € INKL. 19% MWST. | 159,90 |



Coupé Neo Energy

- Kabelaufwicklung
- Praktischer Tragegriff & Parkclip
- Variable Saugkraftregulierung
- Staubbeutelfüllstandsanzeige
- Integriertes Zubehör



Bravo

- Starke Saugleistung
- Ausblasfunktion
- EPA 10 - Filter
- Großes Staubbeutelvolumen



| TECHNISCHE DATEN | Coupé Neo Energy | Bravo Energy Parquet | Bravo Energy Special |
|---------------------------------|------------------|----------------------|----------------------|
| Luftmenge (l/min.) | 2340 | 2340 | 2340 |
| Unterdruck (mbar/kPa) | 110/11 | 110/11 | 110/11 |
| Leistung max. (W) | 700 | 700 | 700 |
| Saugleistung (W) | 260 | 260 | 260 |
| Netzanschluss (V/~/Hz) | 230/1/50 | 230/1/50 | 230/1/50 |
| Arbeitsgeräusch dB(A) ISO 11203 | 61 | 60 | 60 |
| Staubbeutelkapazität (l) | 2,1 | 3,2 | 3,2 |
| Filtertyp | EPA 10 | EPA 10 | EPA 10 |
| Abmessungen L x B x H (mm) | 360 x 280 x 260 | 450 x 300 x 280 | 450 x 300 x 280 |
| Gewicht (kg) | 5 | 6,5 | 6,5 |
| Kabellänge (m) | 5 | 7 | 7 |
| LIEFERUMFANG | | | |
| Saugschlauch | 82214700 | 30050419 | 30050419 |
| Ausblasdüse | | 30050408 | 30050408 |
| Filter | 78601000 | 30050404 | 30050404 |
| Staubbeutel | 78602600 | 30050002 | 30050002 |
| Kombibodendüse Eco | 107413008 | 107413006 | 107413006 |
| Teleskoprohr Chrom | 30050001 | 30050407 | 30050407 |
| Fugendüse | | 82214800 | 82214800 |
| Vorfilter, 3 Stück | 78601300 | 78601300 | 78601300 |
| Hartbodendüse | | 30050402 | |
| Polsterdüse Nylon | 82214900 | 82214900 | 82214900 |
| Rundbürste Nylon | 82215000 | 82215000 | 82215000 |
| Abluftfilter Micro | 78601200 | | |
| Energieeffizienzklasse | A | A | A |
| ARTIKEL-NR. | 107413380 | 18451160 | 107413384 |
| PREIS € INKL. 19% MWST. | 119,90 | 179,90 | 159,90 |

Trockensauger



Select

- Starke Saugkraft
- Variable Saugkraftregulierung
- Höhenverstellbares Teleskophandrohr
- Kabelaufwicklung
- Staubbeutelfüllstandsanzeige
- Integriertes Zubehör



Der Trockensauger Nilfisk Select ist die richtige Wahl für alle, die exzellente Reinigungsergebnisse bei gleichzeitig geringem Energieverbrauch erwarten. Die Energieeffizienzklasse A steht stellvertretend für eine ganzheitliche Produktoptimierung, ohne Kompromisse bei Energieverbrauch und Leistung.

Für die Modellreihe Nilfisk Select gilt eine 5-Jahres-Garantie gemäß den Vorschriften des § 443 BGB in Verbindung mit § 477 BGB.

Die Garantie bezieht sich auf Motor, Kabelaufrollung, Schalter und Gehäuse, jedoch nicht auf Verschleißteile.



| TECHNISCHE DATEN | Select Classic NEU | Select Comfort NEU | Select Comfort Parquet NEU | Select Comfort Allergy NEU |
|---------------------------------|---------------------------|---------------------------|-----------------------------------|-----------------------------------|
| Luftmenge (l/min.) | 2700 | 2700 | 2700 | 2700 |
| Unterdruck (mbar/kPa) | 20/200 | 20/200 | 20/200 | 20/200 |
| Leistung max. (W) | 750 | 750 | 750 | 750 |
| Saugleistung (W) | 300 | 300 | 300 | 300 |
| Netzanschluss (V~/Hz) | 230/1/50 | 230/1/50 | 230/1/50 | 230/1/50 |
| Arbeitsgeräusch dB(A) ISO 11203 | | | | |
| Staubbeutelkapazität (l) | 2,7 | 2,7 | 2,7 | 2,7 |
| Filtertyp | HEPA 13 | HEPA 13 | HEPA 13 | HEPA 14 |
| Abmessungen L x B x H (mm) | 420 x 310 x 280 | 420 x 310 x 280 | 420 x 310 x 280 | 420 x 310 x 280 |
| Gewicht (kg) | 6,4 | 6,4 | 6,4 | 6,4 |
| Kabellänge (m) | 8 | 8 | 8 | 8 |
| LIEFERUMFANG | | | | |
| Saugschlauch | 107410298 | 107410298 | 107410298 | 107410298 |
| Kombibodendüse Eco | 107413006 | 107413006 | 107413006 | 107413006 |
| Hartbodendüse | | | 107409852 | 107409852 |
| Staubbeutel, 1 Stück | 107407639 | 107407639 | 107407639 | 107407639 |
| Fugendüse | 107409855 | 107409855 | 107409855 | 107409855 |
| Teleskoprohr | 107409851 | 107409851 | 107409851 | 107409851 |
| Filter | 147 1250 500 | 147 1250 500 | 147 1250 500 | 107409854 |
| Polsterdüse | 107409857 | 107409857 | 107409857 | 107409857 |
| Rundbürste Naturhaar | 107409856 | 107409856 | 107409856 | 107409856 |
| Energieeffizienzklasse | A | A | A | A |
| ARTIKEL-NR. | 107403211 | 107403215 | 107403221 | 107403223 |
| PREIS € INKL. 19% MWST. | 219,90 | 269,90 | 279,90 | 279,90 |

Elite

- Leistungsstarke Schmutzaufnahme
- Allergiefreundliche Filtration HEPA H14 Filter hält selbst kleinste Partikel zurück
- Fernbedienung und LCD-Display – komfortabel am Handrohr (LCD nur bei Elite P Superior)
- Sehr leises Arbeitsgeräusch – stört kaum im Alltag zuhause
- Bewährte Features wie "Park & Go" (nur bei Elite P Superior), automatische Kabelaufwicklung, Filterbeutel Statusanzeige, nicht zeichnende Räder



Mit dem Nilfisk Elite Energy Eco steht die Umwelt im Fokus: mehr als 95% von Maschine und Verpackung sind recyclebar und trotz eines sehr geringen Energieverbrauchs aufgrund des hochwertigen Motors hat das Gerät eine ausgezeichnete Saugleistung.



Nilfisk Elite ist ein langlebiger Trockensauger, der das Reinigen einfach und gleichzeitig effizient macht. Er verfügt über einen weichen gummibeschichteten Handgriff und ein Teleskoprohr aus Aluminium.



Für die Modellreihe Nilfisk Elite gilt eine 5-Jahres-Garantie gemäß den Vorschriften des § 443 BGB in Verbindung mit § 477 BGB. Die Garantie bezieht sich auf Motor, Kabelaufrollung, Schalter und Gehäuse, jedoch nicht auf Verschleißteile.



| TECHNISCHE DATEN | Elite Energy Eco | Elite Energy Classic | Elite Energy Comfort | Elite P Superior |
|---------------------------------|------------------|----------------------|----------------------|------------------|
| Luftmenge (l/min.) | 2640 | 2640 | 2640 | 3300 |
| Unterdruck (mbar/kPa) | 210/21 | 210/21 | 210/21 | 300/30 |
| Leistung max. (W) | 750 | 750 | 750 | 1450 |
| Saugleistung (W) | 300 | 300 | 300 | 640 |
| Netzanschluss (V~/Hz) | 230/1/50 | 230/1/50 | 230/1/50 | 230/1/50 |
| Arbeitsgeräusch dB(A) ISO 11203 | 53 | 54 | 54 | 55 |
| Staubbeutelkapazität (l) | 3,2 | 3,2 | 3,2 | 3,2 |
| Filtertyp | HEPA 14 | HEPA 14 | HEPA 14 | HEPA 14 |
| Abmessungen L x B x H (mm) | 450 x 330 x 310 | 450 x 330 x 310 | 450 x 330 x 310 | 450 x 330 x 310 |
| Gewicht (kg) | 7,2 | 7,2 | 7,2 | 7,2 |
| Kabellänge (m) | 8 | 8 | 10 | 10 |
| LIEFERUMFANG | | | | |
| Kombibodendüse | 107409850 | 107409850 | 107413006 | 107409850 |
| Staubbeutel inkl. Vorfilter | 107407940 | 107407940 | 107407940 | 107407940 |
| Teleskoprohr Alu | 107409851 | 107409851 | 107409851 | 107409851 |
| Fugendüse | 107409855 | 107409855 | 107409855 | 107409855 |
| Filter | 107409854 | 107409854 | 107409854 | 107409854 |
| Hartbodendüse | | | | 107409852 |
| Polsterdüse | 107409857 | 107409857 | 107409857 | 107409857 |
| Rundbürstendüse | 107409856 | 107409856 | 107409856 | 107409856 |
| Energieeffizienzklasse | A | A | A | E |
| ARTIKEL-NR. | 107410976 | 107410982 | 107413385 | 107410971 |
| PREIS € INKL. 19% MWST. | 369,90 | 379,90 | 429,90 | 529,90 |

Zubehör für Fenstersauger und Trockensauger



Coupe Neo Energy
Bravo Energy Special
Bravo Energy Parquet
Power Energy
Power P Life
Power P Cleaner
Power P Special
Elite Energy Eco
Elite Energy Classic
Elite Energy Comfort
Elite P Superior

| | | Artikel-Nr. | € |
|--------------------------|------------------------------------|--------------|-------|
| Staubbeutel | | | |
| | Staubbeutel (4 Stk.) + 1 Vorfilter | 107407940 | 17,26 |
| | Staubbeutel (4 Stk.) + 1 Vorfilter | 147 0416 500 | 17,26 |
| | Staubbeutel (5 Stk.) + 1 Vorfilter | 30050002 | 17,26 |
| | Staubbeutel (5 Stk.) + 1 Vorfilter | 78602600 | 17,14 |
| Filter | | | |
| | Filter EPA 10 | 78601000 | 3,83 |
| | Filter EPA 10 | 30050404 | 7,16 |
| | Filter EPA 10 | 147 0433 500 | 19,52 |
| | Filter EPA 12 | 147 0432 500 | 24,40 |
| | Filter HEPA 13 | 147 1250 500 | 48,79 |
| | Filter HEPA 14 | 107409854 | 48,79 |
| Waschbarer Filter | | | |
| | Waschbarer Filter EPA 10 | 78602700 | 7,79 |
| | Waschbarer Filter EPA 10 | 30050405 | 8,21 |
| | Waschbarer Filter EPA 12 | 147 1250 700 | 63,07 |
| | Vorfilter, 3 Stück | 78601300 | 0,95 |
| | Vorfilter, 3 Stück | 147 0418 500 | 8,83 |
| | Abluftfilter Micro (o. Abb.) | 78601200 | 0,95 |
| Düsen | | | |
| | Kombibodendüse | 140 8492 550 | 63,19 |
| | Kombibodendüse | 147 1009 500 | 53,07 |
| | Kombibodendüse | 82214200 | 45,93 |
| | Kombibodendüse Eco | 107413008 | 39,85 |
| | Kombibodendüse Eco | 107413006 | 40,66 |
| | Kombibodendüse | 107409850 | 50,46 |
| | Hartbodendüse | 147 0247 500 | 32,37 |
| | Hartbodendüse | 30050402 | 38,32 |
| | Hartbodendüse | 82214400 | 10,88 |
| | Hartbodendüse | 107409852 | 22,61 |
| | Turbodüse | 147 1224 500 | 44,63 |
| | Turbodüse | 82214500 | 22,73 |
| | Turbodüse schwarz 280 mm | 107409853 | 61,76 |
| | Turbodüse | 30050403 | 25,23 |
| | Ausblasdüse (o. Abb.) | 30050408 | 1,90 |





Rohre

| | Coupé | Neo | Energy | Special | Bravo | Energy | Parquet | Power | Energy | Life | Power | P | Cleaner | Power | P | Special | Elite | Energy | Eco | Elite | Energy | Classic | Elite | Energy | Comfort | Elite | P | Superior | Artikel-Nr. | € |
|--------------------------------|-------|-----|--------|---------|-------|--------|---------|-------|--------|------|-------|---|---------|-------|---|---------|-------|--------|-----|-------|--------|---------|-------|--------|---------|-------|---|----------|--------------|-------|
| Teleskoprohr Aluminium | | | | | | | | | | | | | | | | | | | | | | •••• | | | | | | | 107409851 | 40,82 |
| Teleskoprohr Chrom | | | | | | | | | | | | | | | | | | | | | | | | | | | | | 30050001 | 17,14 |
| Teleskoprohr Chrom | | | | | | | | | | | | | | | | | | | | | | | | | | | | | 30050407 | 28,44 |
| Teleskoprohr Chrom | | | | | | | | | | | | | | | | | | | | | | | | | | | | | 147 0483 500 | 32,37 |
| Teleskoprohr gebürsteter Stahl | | | | | | | | | | | | | | | | | | | | | | | | | | | | | 147 0483 510 | 47,24 |



Bürsten

| | | | | | | | | | | | | | | | | | | | | | | | | | | | | | | | |
|-----------------------|--|--|--|--|--|--|--|--|--|--|--|--|--|--|--|--|--|--|--|--|--|--|--|--|--|--|--|--|--|--------------|-------|
| Rundbürste Nylon | | | | | | | | | | | | | | | | | | | | | | | | | | | | | | 82215000 | 2,62 |
| Rundbürste, Naturhaar | | | | | | | | | | | | | | | | | | | | | | | | | | | | | | 147 0477 500 | 14,16 |
| Rundbürstendüse | | | | | | | | | | | | | | | | | | | | | | | | | | | | | | 107409856 | 10,64 |



Fugendüse

| | | | | | | | | | | | | | | | | | | | | | | | | | | | | | | | |
|--------------------|--|--|--|--|--|--|--|--|--|--|--|--|--|--|--|--|--|--|--|--|--|--|--|--|--|--|--|--|--|--------------|-------|
| Fugendüse | | | | | | | | | | | | | | | | | | | | | | | | | | | | | | 82214800 | 2,37 |
| Fugendüse gummiert | | | | | | | | | | | | | | | | | | | | | | | | | | | | | | 147 0146 500 | 12,50 |
| Fugendüse | | | | | | | | | | | | | | | | | | | | | | | | | | | | | | 107409855 | 8,50 |



Polsterdüse

| | | | | | | | | | | | | | | | | | | | | | | | | | | | | | | | |
|--------------------|--|--|--|--|--|--|--|--|--|--|--|--|--|--|--|--|--|--|--|--|--|--|--|--|--|--|--|--|--|--------------|-------|
| Polsterdüse, Nylon | | | | | | | | | | | | | | | | | | | | | | | | | | | | | | 82214900 | 2,75 |
| Polsterdüse, Nylon | | | | | | | | | | | | | | | | | | | | | | | | | | | | | | 147 0299 500 | 12,73 |
| Polsterdüse | | | | | | | | | | | | | | | | | | | | | | | | | | | | | | 107409857 | 9,56 |



Schlauch

| | | | | | | | | | | | | | | | | | | | | | | | | | | | | | | | |
|-----------|--|--|--|--|--|--|--|--|--|--|--|--|--|--|--|--|--|--|--|--|--|--|--|--|--|--|--|--|--|--------------|-------|
| für Coupé | | | | | | | | | | | | | | | | | | | | | | | | | | | | | | 82214700 | 48,79 |
| für Bravo | | | | | | | | | | | | | | | | | | | | | | | | | | | | | | 30050419 | 48,79 |
| für Power | | | | | | | | | | | | | | | | | | | | | | | | | | | | | | 147 0462 520 | 57,83 |
| für Elite | | | | | | | | | | | | | | | | | | | | | | | | | | | | | | 107410298 | 28,20 |



Smart Zubehör

| | | | | | | | | | | | | | | | | | | | | | | | | | | | | | | | |
|-------------------------------------|--|--|--|--|--|--|--|--|--|--|--|--|--|--|--|--|--|--|--|--|--|--|--|--|--|--|--|--|--|----------|-------|
| Ersatz Abziehlippe, 280 mm, 1 Stück | | | | | | | | | | | | | | | | | | | | | | | | | | | | | | 81943051 | 4,12 |
| Ersatz Abziehlippe, 170 mm, 1 Stück | | | | | | | | | | | | | | | | | | | | | | | | | | | | | | 81943052 | 4,12 |
| Saugdüse, 170 mm, 1 Stück | | | | | | | | | | | | | | | | | | | | | | | | | | | | | | 81943053 | 15,35 |
| Saugdüse, 280 mm, 1 Stück | | | | | | | | | | | | | | | | | | | | | | | | | | | | | | 81943054 | 15,35 |
| Microfaser Fenstertuch, 2 Stück | | | | | | | | | | | | | | | | | | | | | | | | | | | | | | 81943055 | 8,22 |
| Fensterreiniger 500 ml | | | | | | | | | | | | | | | | | | | | | | | | | | | | | | 81943056 | 7,10 |
| Verlängerungsrohr | | | | | | | | | | | | | | | | | | | | | | | | | | | | | | 81943057 | 41,17 |

Ihre Nilfisk-Organisation

Mehr als 100 Techniker sind für Sie im Einsatz



Ihre Nilfisk Service-Organisation

- Der Kunde steht im Mittelpunkt unseres Handelns
- Mehr als 100 Techniker sind für Sie im Einsatz
- Bundesweite Service-Stützpunkte und Lager
- Zentrale Steuerung und Auftragsnachverfolgung
- Jederzeit abrufbar, kurze Wege, direkter Kontakt
- Regelmäßig geschult und gut qualifiziert
- Hohe technische Ausbildung und Beratungskompetenz
- Ausstattung mit modernen Mess- und Prüfgeräten
- Zertifiziert für gesetzliche Sicherheitsprüfungen
- Kundenspezifische Lösungen und Serviceangebote

Service –
flächendeckend
bundesweit



Joachim Böttcher
Service-Leiter Region Nord

Für meine Kunden und Partner bin ich seit 27 Jahren täglich im Einsatz.

Kundenzufriedenheit ist unser oberstes Gebot im Service-Team.



Peter Barwig
Service-Leiter Region Nord-Ost

Eine hohe Einsatzbereitschaft und Flexibilität ist meinen Team und mir sehr wichtig dafür setzen wir uns täglich ein.



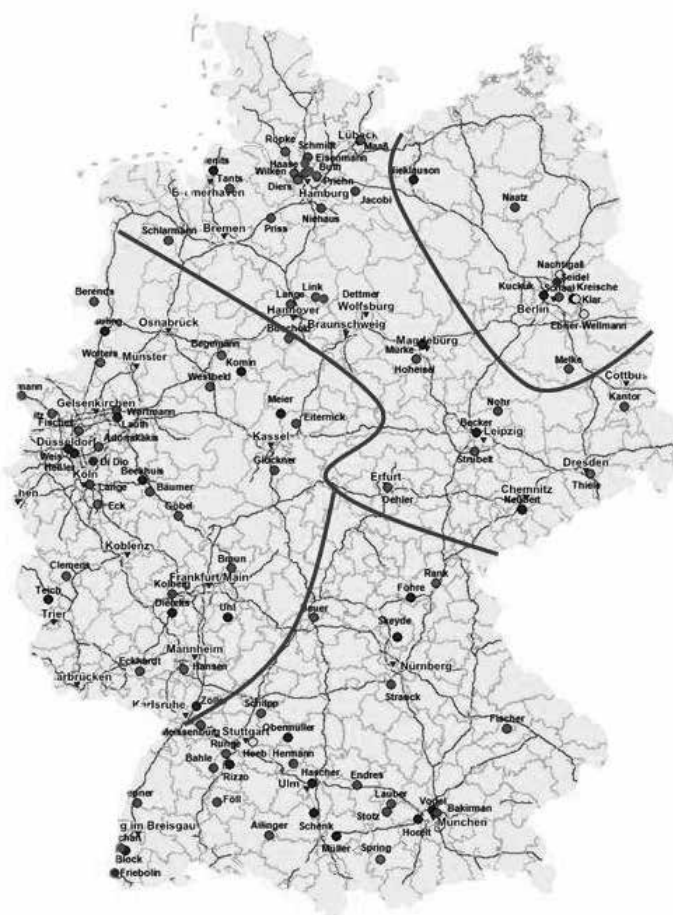
Detlev Günther
Service-Leiter Region West

Der persönliche Kontakt zu unseren Kunden ist uns im Service-Team sehr wichtig. Schnelligkeit und Fachkompetenz zählen.



Tobias Kauer
Service-Leiter Region Süd

Mit hohem Engagement und einem starken Team erfüllen wir Ihre Serviceanforderungen schnell und kompetent. Gemeinsam mit unseren Kunden sind wir erfolgreich.



Nilfisk GmbH
Guido-Oberdorfer-Straße 2–10
89287 Bellenberg
Tel. +49 (0)7306 72-444
Fax +49 (0)180 5 37 37 38
(0,14 €/Min. aus dem dt. Festnetz)
info.de@nilfisk-alto.com
auftrag.de@nilfisk-alto.com
www.nilfisk-alto.de



Täglich für Sie im Einsatz



Es stellt sich vor: Reinhard Kauling:

"Seit 25 Jahren bin ich täglich für meine Kunden in der Region Münster-Osnabrück im Einsatz. Es ist motivierend, wenn ich mit meinen Erfahrungen und Tipps meinen Kunden und Kollegen helfen kann."

Mein Tipp: Regelmäßiger, geplanter Service spart deutlich Kosten und erhöht zusätzlich die Lebensdauer der Produkte.



"Mein Name ist Thomas Runge, ich bin seit August 2013 Mitglied im Nilfisk / Nilfisk-ALTO Service-Team und kann sagen, dass die gestellten Anforderungen an uns wirklich hoch sind. Das tolle Schulungsprogramm sowie die umfangreiche Ausstattung und Unterstützung im Team ermöglichen jedoch eine schnelle und kompetente Betreuung meiner Kunden im Raum Reutlingen-Tübingen."

Mein Tipp: Das richtige Produkt verbunden mit kompetentem Service schafft eine sehr hohe Kundenzufriedenheit.

Service-Pakete für Ihre Ansprüche



- Gewährleistungsverlängerung möglich
- Fest kalkulierbare Service-Kosten
- Hohe Verfügbarkeit Ihrer Maschine
- Werterhaltung der Maschine
- Bevorzugte Betreuung
- Attraktives Preis-Leistungs-Verhältnis
- Analyse von relevanten Kennzahlen

1. Full-Service

- Service zu Festpreisen
- Regelmäßige Wartung
- Sicherheitsprüfung
- Beinhaltet die Arbeitszeit, An-/Abfahrt und verwendete Ersatzteile

Full-Service "plus"

inklusive Verbrauchsmaterialien

2. Service

- Regelmäßige Wartungstermine
- Sicherheitsprüfungen

3. Service-Vereinbarung

- Regelmäßige Wartung
- Attraktive Preise

Nilfisk-ALTO Kundencenter – wir sind gerne für Sie da!



Alles aus einer Hand:
Von der ersten Anfrage bis zur Auslieferung Ihrer Bestellung. Keine Frage, die Auftragserfassung ist eine Hauptaufgabe in unserem Kundencenter.



Sie haben technische Fragen?
Dann hat das Nilfisk-ALTO Kundencenter immer einen Trumpf in der Hinterhand: Die Spezialisten vom technischen Support sind Ihre kompetenten Ansprechpartner, wenn es um Fragen zu Maschinen, Ersatzteilen oder speziellen Anwendungen geht.



Kundendienst schnell und kompetent!
Unser dichtes Netz aus Werks-Kundendienst und Service-Partnern bietet Ihnen die Hilfestellung, die Sie fordern: zuverlässig und nah am Kunden. Wir planen zentral im Kundencenter den Service-Einsatz Tag für Tag und reagieren schnell – so wie Sie es verlangen.



Schön, dass wir Ihnen helfen können!
Unsere 32 Mitarbeiter im Nilfisk-ALTO Kundencenter stehen Ihnen gerne und freundlich mit Rat und Tat zur Seite. Mit permanenten Schulungsmaßnahmen halten wir uns fit für das Gespräch mit unseren Kunden.

Nilfisk-ALTO

Bundesweite Vertriebsunterstützung

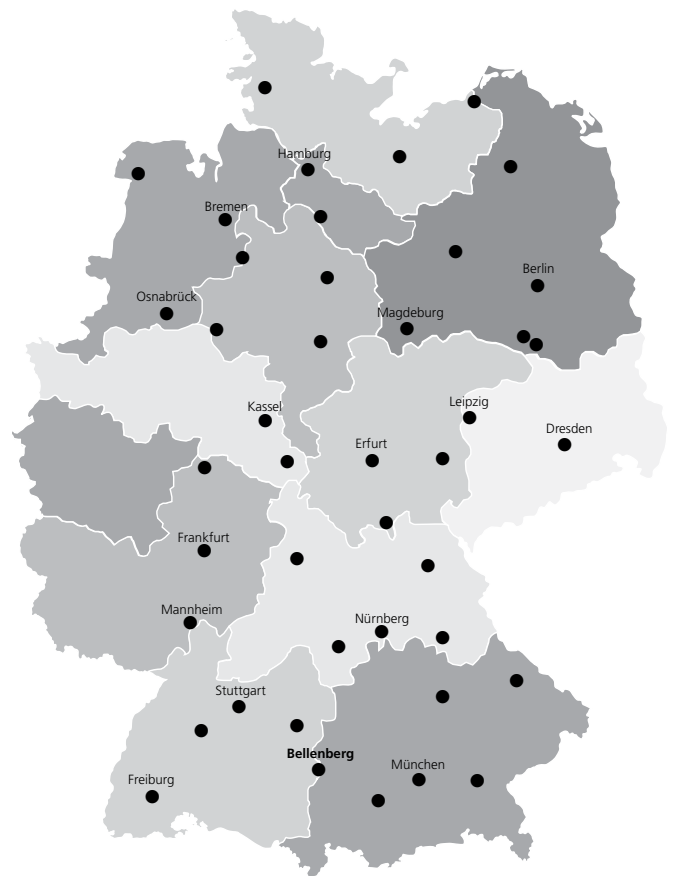
Bernd Wulf
Vertriebsdirektor
Nilfisk-ALTO



Reiner Zenke
Vertriebsleiter Süd
Nilfisk-ALTO



Olaf Fehnders
Vertriebsleiter Nord
Nilfisk-ALTO



Meine persönlichen Notizen:

A series of 25 horizontal grey lines, evenly spaced, intended for writing personal notes. The lines span most of the width of the page.

Meine persönlichen Notizen:

A series of 25 horizontal grey bars, evenly spaced, filling the majority of the page below the header. These bars serve as a template for writing personal notes.

FAX-ANTWORT:
+49 (0)180 5 37 37 38



Gerne senden wir Ihnen weitere Informationen zu.

Am besten kopieren Sie diese Seite und senden uns das Formular ausgefüllt an oben genannte Fax-Nummer oder Sie senden uns eine E-Mail an info.de@nilfisk-alto.com zurück.

Wir freuen uns auf Ihre Antwort. Vielen Dank für Ihr Interesse.

Senden Sie mir bitte Informationsmaterial über:

Hochdruckreiniger

- Kaltwasser Heißwasser Stationär SB-Waschanlagen

Sauger

- Trockensauger Nass-/Trockensauger Sicherheitssauger Stationär

Bodenreinigungsmaschinen

- Kehmaschinen Scheuersaugmaschinen Einscheiben-/Poliermaschinen

Haus & Garten

Reinigungs- und Pflegemittel

Gesamtkatalog

Bitte machen Sie uns ein Angebot zu folgender Maschine

Rufen Sie mich bitte an

Ich wünsche ein persönliches Beratungsgespräch

Firma / Stadt / Gemeinde / Behörde

Ansprechpartner / Funktion

Straße

Plz / Ort

Telefon

Fax

E-Mail

Nilfisk
ALTO
works for you

Nilfisk GmbH

Guido-Oberdorfer-Straße 2-10
89287 Bellenberg
Tel. +49 (0)7306 72-444
Fax +49 (0)180 5 37 37 38
(0,14 €/Min. aus dem dt. Festnetz)

info.de@nilfisk-alto.com
auftrag.de@nilfisk-alto.com
www.nilfisk-alto.de

Mehr
Informationen
erhalten Sie auf
www.nilfisk-alto.de



Nilfisk-ALTO ist eine Marke der Bellenberger Nilfisk GmbH. Diese gehört zur dänischen Nilfisk A/S, einem der weltweit größten Anbieter von Reinigungsgeräten mit einem Umsatz von 918 Millionen Euro im Geschäftsjahr 2014 und rund 5.420 Mitarbeitern. Nilfisk hat

Produktionsstandorte in Nord- und Südamerika, Europa und Asien. Die Zentrale liegt in Dänemark. Mit eigenen Vertriebsniederlassungen in 44 Ländern und weitreichenden Händlernetzen ist das Unternehmen in über 100 Ländern weltweit vertreten.

Nilfisk-ALTO liefert Kunden aus den Bereichen Landwirtschaft, rund ums Rad, Industrie, Kommunen, Gewerbe und Handwerk sowie Reinigungsdienstleistern und privaten Endverbrauchern ein umfassendes Programm an qualitativ hochwertigen Hochdruckreinigern, Nass-/

Trockensaugern und Bodenreinigungsmaschinen. Der Konzern blickt auf eine über 108-jährige Tradition zurück.

green meets clean www.green-meets-clean.de

901.002503 F5 M50 F © Nilfisk-ALTO. Alle Angaben sind Circa-Werte. Technische Änderungen vorbehalten. Preise gültig ab 01.01.2015.

Weitere Information erhalten Sie hier!



www.nilfisk-alto.de

MERSCH
REINIGUNGSTECHNIK
Mersch GmbH & Co. KG
33415 Verl Westfalenweg 99
Tel 05246 - 2500 / Fax 05246 - 5648
mersch-reinigungstechnik.de

Nilfisk-ALTO Kundencenter
Tel. +49 (0)7306 72-444
Montag bis Freitag 7.30 – 17.00 Uhr
Fax +49 (0)180 5 37 37 38
(0,14 €/Min. aus dem dt. Festnetz)
info.de@nilfisk-alto.com
auftrag.de@nilfisk-alto.com
www.nilfisk-alto.de

**Nilfisk
ALTO**
works for you

Nilfisk GmbH
Guido-Oberdorfer-Straße 2–10
89287 Bellenberg