

Ele Cartas: Los Alimentos

VOCABULARIO

ACEITE	AJO	ARROZ	AZÚCAR	CARNE	CEBOLLA	CEREALES
CHOCOLATE	GALLETAS	HAMBURGUESA	HELADO	HUEVOS	JAMÓN	LECHE
LECHUGA	MANTEQUILLA	MANZANA	NARANJA	HUEVOS	PASTA	PATATA
PESCADO	PIMIENTA	PLÁTANO	QUESO	SAL	SALSA	TARTA
	YOGUR	TOMATE	ZANAHORIA			

www.abcddeEle.com

La torre:

- Preparación de juego:** Se barajarán todas las cartas y se repartirán boca abajo frente a cada jugador. El resto de cartas forman la baraja de robo que se quedará boca arriba en el centro de la mesa.
- Objetivo del juego:** Recolectar el mayor número de cartas.
- Cómo se juega:** Los alumnos darán la vuelta a las cartas al mismo tiempo. Deben encontrar coincidencias entre la carta central y la de los otros alumnos. El primero en encontrarlo debe decirlo en voz alta (por ejemplo: ¡hamburguesa!). Coge la carta del centro y ponla boca arriba en tus cartas, creando así tu propia baraja. Cada vez que se muestre una carta nueva en la baraja central, se repite todo el proceso. El juego continuará hasta que no queden más cartas de la baraja de robar.

Ganará el jugador que tenga más cartas en su baraja

El pozo

Se juega en rondas múltiples

- Preparación de juego:** Debemos poner una carta boca arriba en el centro de la mesa, barajar las cartas y repartirlas entre todos los alumnos que deberán dejarlas boca abajo, creando sus barajas propias.
- Objetivo del juego:** Ser el primero en terminar sus cartas.
- Cómo se juega:** Todos los jugadores darán la vuelta a las cartas al mismo tiempo. El primer alumno que identifique un símbolo de su carta con la del centro deberá decirlo en voz alta (ejemplo: ¡hamburguesa!) y colocar su carta en el centro, esta se convertirá en la carta central y ahora se jugará con ella. El juego continuará hasta que un alumno se quede sin cartas.

Gana el primer alumno que acabe las cartas

Patata caliente

Se juega en rondas múltiples

- Preparación de juego:** Se deben barajar las cartas y repartir una boca abajo frente a cada jugador. El resto de cartas se deja a un lado para ser jugadas luego. Se debe decidir cuántas rondas queremos jugar (máximo 5).
- Objetivo del juego:** Tenemos que acabar con la mayor cantidad de cartas en cada ronda.
- Cómo se juega:** Los jugadores darán la vuelta a su carta al mismo tiempo dejándola boca arriba. Las cartas deben estar quietas, boca arriba en sus manos. Si alguien encuentra un símbolo en común entre su carta y la de otro jugador debe decirlo en voz alta (ejemplo: "¡hamburguesa!"). Entonces debes de colocar tu carta sobre la carta de otro jugador. Si tienes más de una carta encima debes fijarte en la carta superior, es decir, la visible. La ronda terminará cuando un jugador tenga todas las cartas, este jugador debe de guardar esas cartas como cartas descarte (cada jugador tiene una pila de descartes).

En la última ronda el jugador con menos cartas en su baraja de descartes, gana el juego.

El regalo malvado

Se juega una ronda.

- Cómo se juega:** Los jugadores darán la vuelta a sus cartas al mismo tiempo, si se identifica algún símbolo en común entre las cartas del centro y la suya deberá decir en voz alta el nombre del símbolo (ejemplo: ¡hamburguesa!). El primero en identificar la carta debe tomarla y ponerla boca arriba en la carta del compañero con el que identificó el símbolo, aumentando su baraja. Siempre se utilizará la carta superior para jugar (es decir, la última robada). El juego se repite hasta que se agoten las cartas robadas. De ahí su nombre: el regalo malvado, ya que le das una carta a tu enemigo.
- Objetivo del juego:** Conseguir el menor número de cartas.

Preparación de juego: Se barajarán las cartas y se repartirá una a cada alumno, deben colocarse boca abajo, se pondrá el resto de la baraja en el centro boca arriba.

El alumno con menos cartas será el ganador

Triplete

Se juega una ronda.


- Preparación de juego:** Se colocará toda la baraja boca abajo en un lado.
- Objetivo del juego:** Conseguir la mayor número de cartas.
- Cómo jugar:** Un alumno tomará las 9 primeras cartas y las colocará boca arriba sobre la mesa (como en la imagen). Al mismo tiempo todos los jugadores tendrán que encontrar un símbolo similar en 3 cartas. Debe estar en tres cartas para crear un triplete. En cuanto lo encuentre, deberá decirlo en voz alta (ejemplo:) coger las 3 cartas y volver a colocar tres nuevas.

Cuando haya 9 cartas en el juego y no haya posibilidad de hacer otro triplete, el juego habrá terminado y ganará el alumno que haya conseguido más cartas.

Descarga más cartas en www.abcddeEle.com/EleCartas
 Imágenes diseñadas por Freepik.com
 Creado con <http://www.garfo.com/dobble/#/home/en>

Esta obra está licenciada bajo una Licencia Creative Commons Atribución-NoComercial-SinDerivar 4.0 Internacional.

Ele Cartas: Los Alimentos





Descarga más cartas en www.abcddeEle.com/EleCartas

Imágenes diseñadas por Freepik.com
Creado con <http://www.gorfo.com/dobble/#/home/en>

 Esta obra está licenciada bajo una [Licencia Creative Commons Atribución-NoComercial-SinDerivar 4.0 Internacional](https://creativecommons.org/licenses/by-nc-nd/4.0/).



Ele Cartas: Los Alimentos



Encuentra más cartas en www.dobble.com
Imágenes diseñadas por Freepik.com
Creado con <http://www.gorfo.com/dobble/#/home/en>

Esta obra está licenciada bajo una Licencia Creative Commons Atribución-NoComercial-SinDerivar 4.0 Internacional.


Ele Cartas: Los Alimentos



Busca más cartas en www.dobble.com con cartas
Imágenes diseñadas por Freepik.com
Creado con <http://www.gorfo.com/dobble/#/home/en>

Esta obra está licenciada bajo una Licencia Creative Commons Atribución-NoComercial-SinDerivar 4.0 Internacional.






Ele Cartas: Los Alimentos



Descarga más cartas en www.abcddeEle.com/EleCartas
Imágenes diseñadas por Freepik.com
Creado con <http://www.gorfo.com/dobble/#/home/en>

© 2015 Freepik.com
Esta obra está licenciada bajo una Licencia Creative Commons Atribución-NoComercial-SinDerivar 4.0 Internacional.

Ele Cartas: Los Alimentos





Descarga más cartas en www.abcddeEle.com/EleCartas

Imágenes diseñadas por Freepik.com
Creado con <http://www.gorfo.com/dobble/#/home/en>

Esta obra está licenciada bajo una Licencia Creative Commons Atribución-NoComercial-SinDerivar 4.0 Internacional.

Ele Cartas: Los Alimentos



Descarga más cartas en www.abcdeEle.com/EleCartas
Imágenes diseñadas por Freepik.com
Creado con <http://www.gorfo.com/dobble/#/home/en>

 Esta obra está licenciada bajo una [Licencia Creative Commons Atribución-NoComercial-SinDerivar 4.0 Internacional](https://creativecommons.org/licenses/by-nc-nd/4.0/).