



読売新聞の“届くチカラ”


TOPICS! ①

全国

2022年下半期の部数でも、 読売新聞が「朝日+毎日」を大きく上回ります!

日本ABC協会
販売部数(半期)より

2022年7月～12月 日本ABC協会 半期部数 (朝刊・全国)



● 読売と他紙との部数比較表

日本ABC協会
2022年7月～12月「新聞発行社レポート」半期

朝刊・全国	2022年7月～12月平均
読売新聞	6,636,073
朝日+毎日	5,834,089
朝日+日経	5,655,552
読売－(朝日+毎日)	801,984
読売－(朝日+日経)	980,521

朝日+日経
との差は
約98万部!



Point!

- 1 半期部数で、読売1紙が朝日+毎日を大きく上回る(約80万部差)。
- 2 朝日+日経との差は、約98万部。

日本ABC協会「新聞発行社レポート」半期

©2023 The Yomiuri Shimbun ©2013 そにしけんじ/読売新聞社

読売新聞



読売新聞の“届くチカラ”

TOPICS! ②


東京本社版エリア*

読売新聞の部数は、朝日新聞と日経新聞の合計より多い

日本ABC協会
販売部数(半期)より

※東京本社版エリア(青森県、岩手県、宮城県、秋田県、山形県、福島県、茨城県、栃木県、群馬県、埼玉県、千葉県、東京都、神奈川県、山梨県、静岡県、新潟県、長野県)支社版を除く。

2022年7月～12月 日本ABC協会 半期部数



約74万部差!

約74万部の差とは…

千代田・中央・港・新宿・品川区の全世帯数*より多い!

*令和4年年1月1日現在
「住民基本台帳 世帯数(東京都)」より
5区の世帯数(計)は約72万世帯



日本ABC協会「新聞発行社レポート」半期

©2023 The Yomiuri Shimbun ©2013 そにしけんじ/読売新聞社

読売新聞



読売新聞の“届くチカラ”


TOPICS! ③

1都3県

読売 1都3県の部数だけでも、朝日の東京本社版より多い

日本ABC協会
販売部数(半期)より

2022年7月～12月 日本ABC協会 半期部数

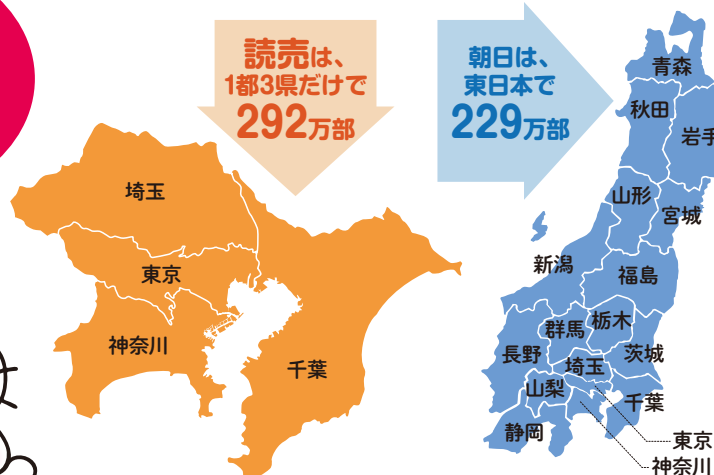


読売は、1都3県の部数だけでも、朝日の東京本社版より約63万部多い。
(1都3県比較なら約115万部差)

1都3県
(東京都、神奈川県、
埼玉県、千葉県)は、
読売が特に強い
エリアです!

読売は、
1都3県だけで
292万部

朝日は、
東日本で
229万部



経済の中心・
都市部で読まれて
います!



日本ABC協会「新聞発行人レポート」半期

©2023 The Yomiuri Shimbun ©2013 そにしけんじ／読売新聞社



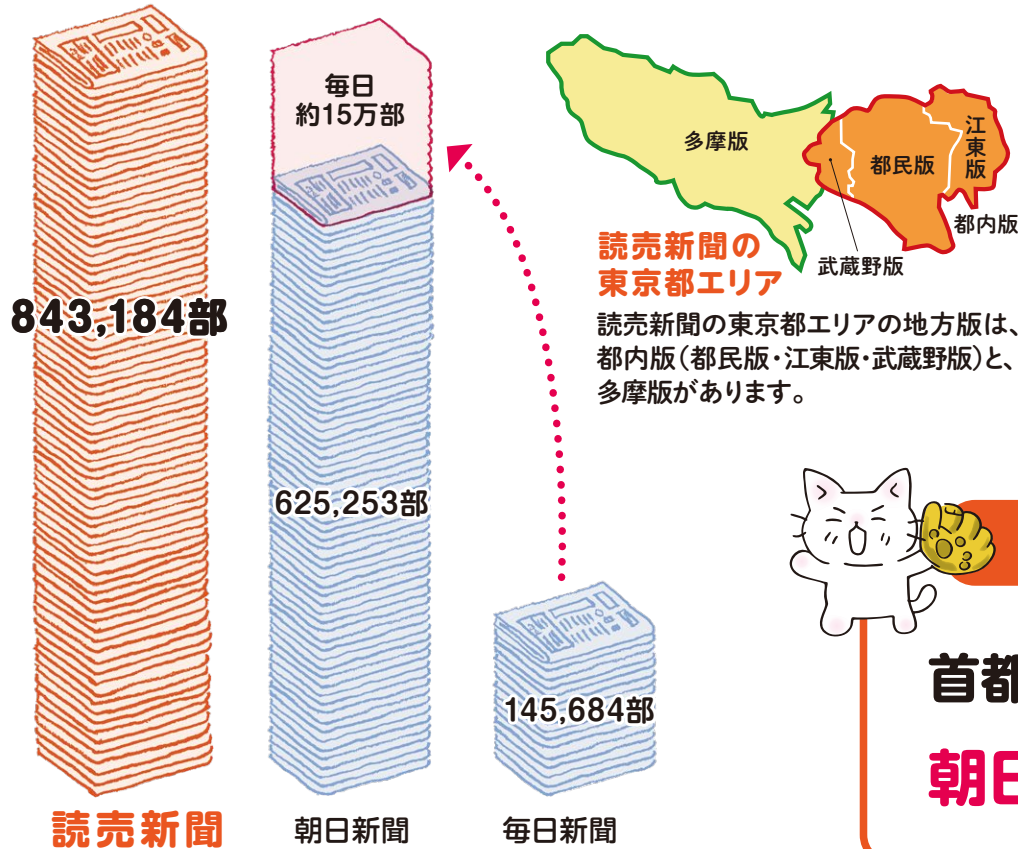
読売新聞の“届くチカラ”
TOPICS! ④

東京都

東京都でも、読売新聞の部数は「朝日+毎日」を上回ります！

日本ABC協会
販売部数(半期)より

2022年7月～12月 日本ABC協会 半期部数 (朝刊・東京都)



● 読売と他紙との部数比較表

日本ABC協会
2022年7月～12月「新聞発行人レポート」半期

読売新聞	843,184
朝日+毎日	770,937
朝日	625,253
毎日	145,684

読売が
朝日+毎日上回る
(+72,247部)



Point!



首都・東京でも、読売1紙で、
朝日+毎日より多い!

日本ABC協会「新聞発行人レポート」半期

©2023 The Yomiuri Shimbun ©2013 そにしけんじ／読売新聞社