



Fjársýslan

RÍKISREIKNINGUR

2022



Stjórnarráð Íslands
Fjármála- og
efnahagsráðuneytið

RÍKISREIKNINGUR



2022

Merking tákna

- núll, þ.e. ekkert
- 0 talan er minni en helmingur þeirrar einingar sem notuð er
- . tala á ekki að koma eðli málsins samkvæmt
- ... niðurstaða ekki marktæk
- , komma aðskilur heila tölu og aukastafi

Stytting fjárhæða

Samtala undirliða þarf ekki að koma heim við heildartölur vegna styttingar talna. Fjárhæðir eru stytta vélrænt. Heildarsamtölur eru stytta sérstaklega.

ISSN 3023-0055

Útlit: Hið Opinbera!

Umbrot: Fjársýsla ríkisins

EFNISYFIRLIT

Inngangsorð fjármála- og efnahagsráðherra	Bls. 7
Inngangur	8
Samstæðuársreikningur fyrir A- og B-hluta ríkissjóðs 2022	13
Áritun fjármála- og efnahagsráðherra og fjársýslustjóra	15
Áritun ríkisendurskoðanda	17
Yfirlitsreikningar	19
Yfirlit um afkoma	21
Efnahagsreikningur	22
Sjóðstreymi	24
Yfirlit um breytingu eigin fjár	26
Yfirlit um afmarkaða hluta ríkissjóðs	27
Skýringar	29
1. Grunnur reikningsskila	31
2. IPSAS - alþjóðlegir reikningsskilastaðlar	32
3. Ríkistekjur	34
4. Sala á vöru og þjónustu	35
5. Aðrar tekjur	35
6. Laun, launatengd gjöld og starfsmannakostnaður	36
7. Breyting á lífeyrisskuldbindingum	37
8. Annar rekstrarkostnaður	38
9. Fjármagnstílfærslur	39
10. Rekstrartílfærslur	40
11. Afskriftir og niðurfærslur	41
12. Fjármunatekjur	41
13. Fjármagnsgjöld	42
14. Matsbreytingar	42
15. Áhrif af rekstri hlutdeildar- og dótturfélaga	43
16. Óefnislegar eignir	44
17. Varanlegir rekstrarfjármunir	46
18. Langtímakröfur	50
19. Eignarhlutir í félögum	51
20. Erlent stofnfé	52
21. Fjárfestingareignir og þróunarverkefni	52
22. Óinnheimtar tekjur	53

23. Birgðir	Bls. 53
24. Markaðsskráð verðbréf	54
25. Skammtímakröfur	54
26. Handbært fé	55
27. Langtímaskuldbindingar	56
28. Langtímaskuldir	57
29. Sérleyfissamningar	60
30. Lánastofnanir og ríkisvixlar	60
31. Ýmsar skammtímaskuldir	61
32. Breytt samsetning samstæðu ríkissjóðs	61
33. Upplýsingar um atburði eftir reikningsskiladag	65
34. Áhættuþættir og áhættustýring	66
35. Yfirlit um helstu reikningsskilaáferðir	71
Séryfirlit	73
1. Ársreikningur A1-hluta ríkissjóðs ásamt helstu sundurliðunum	75
2. Heildarafkoma A1-hluta - samanburður við fjárlög	84
3. Ríkistekjur	86
4. Rekstur málefnasviða	89
5. Sundurliðun málaflokka	90
6. Samandreginn rekstur ríkisaðila í A1-hluta	105
7. Samandreginn efnahagur ríkisaðila í A1-hluta	113
8a. Heildarfjárveiting eftir málefnasviðum og málaflokkum – heimild til rekstrar	121
8b. Heildarfjárveiting eftir málefnasviðum og málaflokkum – heimild til fjárfestingar	137
8c. Heildarfjárveiting eftir ríkisaðilum í A1-hluta – heimild til rekstrar	146
8d. Heildarfjárveiting eftir ríkisaðilum í A1-hluta – heimild til fjárfestingar	156
9. Millifærslur fjárveitinga innan A1-hluta	161
10. Samandreginn rekstur A2-, A3-, B- og C-hluta	179
11. Samandreginn efnahagur A2-, A3-, B- og C-hluta	181
12. Skattastyrkir	183
13. Markaðar tekjur samanborið við útgjöld	184
14. Markaðir tekjustofnar - innheimta og ráðstöfun	185
15. Staða ríkisaðila sem áður nutu markaðra tekna	187
16. Sala efnislegra eigna samkvæmt heimildagreinum fjárlaga	194
17. Skuldbindandi langtímasamningar	195
18. Heimild til flutnings fjárheimilda milli ára	210

Inngangsorð fjármála- og efnahagsráðherra

Við erum á rétttri leið. Heildarafkoma A1-hluta ríkisins á árinu 2022 reyndist tæplega 100 ma.kr. betri en gert var ráð fyrir í fjárlögum ársins 2022 og um 50 ma.kr. betri en útlit var fyrir samkvæmt áætlunum síðla árs 2022. Þannig var heildarafkoman neikvæð um tæpa 89 ma.kr., í stað 186 ma.kr. eins og áætlað var í fjárlögum.

Þá var frumjöfnuður orðinn jákvæður um 7 ma.kr. en var áætlaður neikvæður um 131 ma.kr. samkvæmt samþykktum fjárlögum. Um 172 ma.kr. bata er að ræða frá árinu 2021, þegar hann var neikvæður um 165 ma.kr.

Efnahagsbatinn eftir heimsfaraldur varð óvíða sterkari en á Íslandi árið 2022. Hagvöxtur reyndist kröftugur og hratt dró úr atvinnuleysi, en samhliða batanum óx verðbólga hér líkt og víðast hvar annars staðar. Ríkisfjármálin hafa við þessar aðstæður vegið gegn eftirspurnarþrýstingi eftir því sem dregið hefur jafnt og þétt úr hallarekstri, umfram það sem leiðir af auknum efnahagsumsvifum. Framvinda ríkisfjármálanna hefur því verið mjög jákvæð.

Þær niðurstöður sem birtast í ríkisreikningi ársins bera þessum mikla bata skýr merki. Hér þarf að hafa í huga að heildarafkoma miðað við fjárlög er birt samkvæmt hagskýrslustaðli (GFS) líkt og gert er í fjármálastefnu, fjármálaáætlun og fjárlögum. Rekstrarafkoma ríkisreiknings er hins vegar birt á grunni reikningsskilastaðla fyrir opinbera aðila (IPSAS). Við samanburð á afkomu ríkissjóðs samkvæmt ríkisreikningi við afkomumarkmið fjármálaáætlunar og fjárlaga þarf því að aðlaga niðurstöðu ríkisreiknings að hagskýrslustaðlinum, sbr. séryfirlit 2 í reikningnum. Við almenna markmiðssetningu og ákvarðanatöku stjórnvalda um afkomu ríkissjóðs er viðtekið að einkum sé horft til svonefnds A1-hluta ríkissjóðs samkvæmt hagskýrslustaðlinum.

Skýringar á miklum afkomubata eru einkum þær, annars vegar, að tekjur ríkissjóðs hafa tekið hratt við sér á grunni sterks efnahagsbata, með miklum vexti einkaneyslu og fjölgun ferðamanna. Hins vegar hefur samhliða vexti á tekjuhlið verið gætt að festu á útgjaldahliðinni. Varfærin stefnumótun og festa í framkvæmd fjárlaga hefur dregið úr eftirspurnarþrýstingi og stuðlað að auknu jafnvægi í efnahagsmálum.

Sú niðurstaða sem birtist í ríkisreikningi 2022 veitir færi til sóknar og áframhaldandi bata á afkomu ríkissjóðs samhliða því sem áfram er unnið gegn ofpenslu hagkerfisins. Lækkun skuldahlutfalla ríkissjóðs felur í sér að skilyrði skapast til að lækka vaxtakostnað að nýju og að ríkissjóður er í færum til að bregðast við efnahagsáföllum án þess að trausti og sjálfbærni sé ógnað.

Ríkisstjórnin setti sér þau meginmarkmið í upphafi kjörtímabilsins í lok árs 2021 að styðja við hagkerfið þar til efnahagslífið næði traustri fóttfestu að nýju. Í framhaldinu yrði áherstlan lögð á að stöðva skuldaföfnun ríkissjóðs og í því skyni var sett markmið um að bæta afkomuna jafnt og þétt þannig að stöðva mætti hækkun á skuldum hins opinbera sem hlutfall af landsframleiðslu eigi síðar en í árslok 2026. Samhliða yrði tryggt að tölulegar fjármálaeignir laga um opinber fjármál gætu tekið gildi sama ár eftir að hafa verið tímabundið vikið til hliðar í miðjum kórónuveirufaraldrinum. Hraður efnahagsbati staðfestir réttmæti þeirra ákvarðana sem teknar voru í upphafi faraldursins um að ríkissjóður tæki stöðu með heimilum og fyrirtækjum á meðan hann geisaði og skapaði þeim um leið skilyrði til að veita kröftuga viðspyrnu þegar faraldrinum slepti.

Niðurstaða ríkisreiknings fyrir árið 2022 er afar jákvæð. Endurskoðaðar áætlanir sem lagðar hafa verið fram á yfirstandandi ári gefa til kynna að tekist hafi að koma böndum á hækkun skuldahlutfallsins og að það sé nú vel raunhæft að snúa hallarekstri í jákvæða heildarafkomu áður en langt um líður. Það styður við þau áform sem ríkisstjórnin kynnti sl. vor um að gildistöku fjármálaeignanna verði flýtt um eitt ár og að þær taki gildi á árinu 2025.

Miklar breytingar vegna innleiðingar á alþjóðlegum reikningsskilastöðlum gera samanburð á ríkisreikningum milli ára erfiðan. Að þessu sinni er reikningurinn birtur sem samstæða A- og B-hluta ríkisins sem er í samræmi við innleiðingaráætlun á alþjóðlegum reikningsskilastöðlum. Afkoma ársins fyrir A- og B-hluta samstæðuna er neikvæð um 175 ma.kr. Afkoma ríkissjóðs fyrir A1-hluta er sýnd í séryfirliti 1 og er samanburðarhæf við fyrra ár.



Inngangur

Ríkisreikningur ársins 2022 liggur nú fyrir og er reikningurinn settur fram á grundvelli laga nr. 123/2015 um opinber fjármál (LOF). Lögin kveða m.a. á um að reikningsskil A-hluta ríkissjóðs í heild skuli gerð á grundvelli alþjóðlegra reikningsskilastaðla fyrir opinbera aðila (IPSAS). Þá hefur reikningsskilaráð ríkisins heimild í sömu lögum til að fresta innleiðingu einstakra staðla tímabundið. Ráðið nýtti þessa heimild sína í tilfelli 5 staðla sem verða innleiddir á næstu árum. Reikningsskil fyrir árið 2022 eru gerð á grundvelli IPSAS-staðlanna með frávikum sem fjallað er um í skýringu 2 og öðrum skýringum. Reikningsskilin nú uppfylla því ekki staðla IPSAS að fullu.

Í reikningsskilum ársins 2022 eru ákveðnar breytingar innleiddar. Annars vegar snýr það að áframhaldandi innleiðingu reikningsskilastaðla IPSAS sem felur í sér að fleiri aðilar eru teknir inn í samstæðureikninginn núna. Hins vegar koma til framkvæmda áhrif af breytti flokkun ríkisaðila í kjölfarið á endurskoðun Hagstofu Íslands á flokkun tiltekinna stofnanaeininga byggt á alþjóðlegum skilgreiningum sem einnig var tekin upp í fjárlögum ársins 2022. Fyrir árið 2022 er gert samstæðuuppgjör fyrir A- og B-hluta ríkissjóðs þar sem A-hlutinn skiptist í A1-, A2- og A3-hluta. Reikningar fyrri ára hafa eingöngu náð til þess sem nú flokkast undir A1-hluta en til hans teljast ríkisstofnanir og verkefni sem fá fjárveitingar í fjárlögum, ásamt ríkissjóði. Þetta hefur í för með sér all nokkrar breytingar á umfangi tekna, gjalda, eigna og skulda A-hlutans í heild en hefur almennt ekki mikil áhrif á afkomu. Samanburðartölur fyrir fyrra ár eru ekki uppfærðar til samræmis við þessar breytingar á samstæðunni heldur er upplýst um áhrif breytinganna í skýringu 32. Þá er í séryfirliti 1 birt yfirlit um afkomu, efnahagsreikningur og helstu sundurliðanir fyrir A1-hluta ríkissjóðs samkvæmt IPSAS-reikningsskilastaðlinum sem er samanburðarhæft við fyrri ár.

Í fyrri hluta ríkisreiknings er settur fram samstæðuársreikningur A- og B-hluta ríkissjóðs sem samanstendur af yfirliti um afkomu, efnahagsreikningi, sjóðstreymi, yfirliti um breytingu eigin fjár og yfirliti um rekstur málefna sviða ásamt viðeigandi skýringum. Í seinni hluta ríkisreiknings er að finna ýmis séryfirlit og sundurliðanir sem gefa frekari upplýsingar um ríkisfjármálin. Séryfirlitin fjalla hins vegar almennt aðeins um A1-hluta enda er þar verið að fjalla nær eingöngu um málefna svið fjárlaga og ýmsar dýpri upplýsingar um stöðu ríkisaðila í A1-hluta gagnvart fjárveitingum.

Samanburður við fjárlög og áætlun

Fjárlög hvers árs miða við framsetningu og flokkun samkvæmt GFS-hagskýrslustaðlinum sem er í samræmi við þjóðhagsreikninga sem Hagstofa Íslands birtir. Þótt GFS-staðallinn sé að mörgu leyti samanburðarhæfur við IPSAS þá eru þar frávik í veigamiklum stærðum. Vegna þessa er afkoma ríkissjóðs á IPSAS-grunni ekki samanburðarhæf við fjárlög. Sem dæmi um aðlaganir þar sem GFS meðhöndlar ákveðna þætti með ólíkum hætti eru hlutdeildartekjur frá félögum, gengismunur og uppreikningur á lífeyrisskuldbindingum. Hagstofa Íslands birtir framsetningu og flokkun á heildarafkomu ríkissjóðs samkvæmt GFS og byggir það á niðurstöðum ríkisreiknings með fyrrgreindum aðlögunum, en endanlegt uppgjör Hagstofunnar fyrir árið 2022 liggur ekki fyrir á þessu stigi. Til að nálgast samanburð við fjárlög og áætlun fjárukalaga er hér gerð aðlögun á tölum ríkisreiknings að GFS-framsetningu. Í töflu hér á eftir og í séryfirliti 2 er farið yfir þá aðlögun samanborið við fjárlög og fjárukalög. Samkvæmt þessari aðlögun var heildarafkoma ríkissjóðs neikvæð um 88,7 ma.kr. á árinu 2022 samanborið við neikvæða afkomu upp á 139,9 ma.kr. sem áætlun fjárukalaga ársins gerði ráð fyrir. Frumjöfnuður var jákvæður um 6,7 ma.kr. en áætlun fjárukalaga gerði ráð fyrir að hann yrði neikvæður um 51,8 ma.kr. Fjárlög fyrir árið 2022 gerðu hins vegar ráð fyrir að afkoman yrði neikvæð um 186,4 ma.kr. og frumjöfnuður neikvæður um 131,5 ma.kr., og er því niðurstaðan töluvert betri.

Í millj. kr.	Reikningsskil aðlöguð að fjárlagagrunni	Fjárlög	Frávik	Áætlun	Frávik
Heildartekjur	1.122.451	951.963	170.489	1.066.874	55.577
Skatttekjur	874.406	745.540	128.866	833.300	41.107
Tryggingagjöld	115.564	107.049	8.515	119.120	-3.556
Aðrar tekjur	132.481	99.374	33.107	114.454	18.027
Heildargjöld	1.211.163	1.138.315	72.849	1.206.791	4.372
Rekstrarútgjöld	583.663	555.163	28.501	609.515	-25.852
Tilfærslur	560.219	549.070	11.149	565.312	-5.093
Fastafjárútgjöld	67.281	34.082	33.199	31.963	35.318
Heildarafkoma	-88.712	-186.352	97.640	-139.917	51.205
Frumjöfnuður	6.724	-131.478	138.202	-51.804	58.528

Umfjöllun í fjárlögum og í uppgjörum Hagstofunnar horfir til A-hluta í heild og áhrif B- og C-hluta koma fyrst og fremst fram í gegnum arðgreiðslur, en ekki sem hluti af samstæðureikningi. Í fjárlögum er megináherslan á A1-hluta sem eru ríkissjóður og ríkisaðilar sem eru að megninu til fjármagnaðir með framlögum fjárlaga.

Heildarsamstæða ríkissjóðs

Einn af þeim stöðlum sem innleiðingu var frestað á snýr að samstæðureikningsskilum og í þessum reikningi er ekki tekinn saman samstæðureikningur fyrir ríkið í heild. Yfirlit um afkomu og efnahagsreikningur miða við samstæðu A- og B-hluta ríkisins og eru áhrif af C-hluta félögum tekinn inn í gegnum hlutdeild í afkomu. Heildarsamstæðan að C-hlutanum meðtöldum liggur því ekki fyrir en í séryfirliti 10 og 11 koma fram upplýsingar um tekjur, gjöld, eignir og skuldir félaga sem falla undir C-hluta. Í töflunni hér á eftir er heildarsamstæðan áætluð út frá helstu stærðum til að sýna áætlað umfang.

Í millj. kr.	Samstæða A- og B-hluta	C-hluti ríkissjóðs	Innbyrðis- færslur	Samstæða ríkissjóðs samtals
Rekstrartekjur	1.120.128	234.932	-25.951	1.329.109
Rekstrargjöld	1.214.649	153.034	-	1.367.683
Afkoma fyrir fjármagnsliði, virðisbreytingar og áhrif hlutdeildarféлага	-94.521	81.898	-25.951	-38.574
Fjármunatekjur og fjármagnsgjöld	-119.573	-5.530	-	-125.103
Annað	38.778	-50.417	-	-11.639
Afkoma ársins	-175.316	25.951	-25.951	-175.316
Eignir	3.442.405	3.598.148	-915.881	6.124.672
Skuldir	3.245.413	2.682.267	-	5.927.680
Eigið fé 31.12.2022	196.992	915.881	-915.881	196.992

Þarna má t.d. sjá að eignir C-hluta samtals nema 3.598 ma.kr. í árslok og rekstrartekjur nema 235 ma.kr. Það liggur því fyrir að þegar verður búið að taka C-hlutafélög inn í samstæðuna mun það hafa töluverð áhrif á eignir og skuldir og nokkur á tekjur og gjöld. Hins vegar ættu áhrif á eigið fé og afkomu að vera óveruleg.

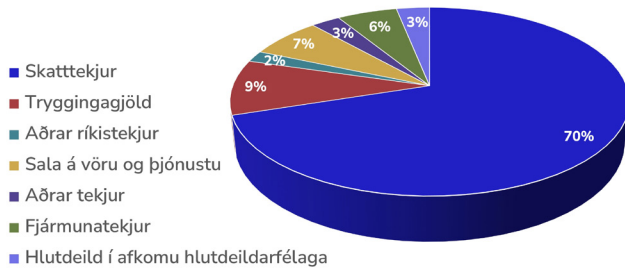
Afkoma ríkissjóðs

Rekstrarafkoma samstæðu A- og B-hluta ríkisins fyrir árið 2022 var neikvæð um 175 ma.kr. samanborið við 130 ma.kr. neikvæða afkomu ársins 2021. Þar af var afkoma fyrir fjármagnsliði neikvæð um 95 ma.kr., samanborið við að vera neikvæð um 207 ma.kr. 2021. Í starfsþáttayfirliti kemur fram afkoma á A1-hluta fyrir fjármagnsliði sem er neikvæð um 69 ma.kr. sem er töluverður bati frá fyrra ári. Sundurliðun samstæðunnar kemur fram hér á eftir.

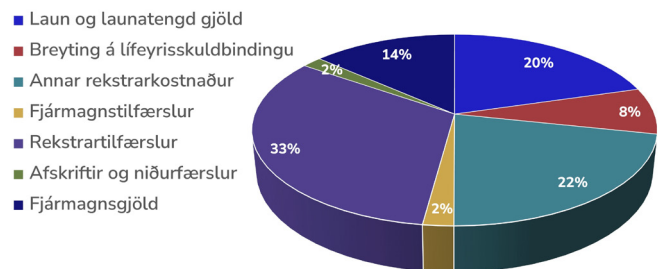
Í millj. kr.	Ríkissjóður A1-hluti	Ríkisaðilar A2-hluti	Ríkisaðilar A3-hluti	Ríkisaðilar B-hluti	Innbyrðis- færslur	A- og B-hluti ríkissjóðs samtals
Rekstrartekjur	1.069.872	5.602	20.236	54.148	-29.731	1.120.127
Rekstrargjöld	1.138.426	23.923	15.989	51.720	-15.408	1.214.649
Afkoma fyrir fjármagnsliði, virðisbreytingar og áhrif hlutdeildarféлага	-68.553	-18.321	4.248	2.428	-14.323	-94.521
Fjármunatekjur og fjármagnsgjöld	-92.432	-16.621	-9.884	-337	-298	-119.573
Annað	838	64	-	130	37.746	38.778
Afkoma ársins	-160.147	-34.877	-5.636	2.221	23.125	-175.315
Eignir	2.848.174	1.101.303	123.753	20.885	-651.710	3.442.405
Skuldir	2.636.112	965.909	101.533	3.986	-462.127	3.245.413
Eigið fé 31.12.2022	212.062	135.394	22.220	16.899	-189.583	196.992

Skatttekjur aukast um 152 ma.kr. milli ára eða um rúm 21%. Þær eru sömuleiðis stærsti hluti teknanna eða um 70%. Í gjöldunum munar mest um rekstrartilfærslur sem eru um 33% af heildargjöldum. Á myndunum hér sést hvernig tekjur og gjöld skiptast innan yfirlits um afkomu.

Tekjur



Gjöld



Efnahagsreikningur ríkissjóðs

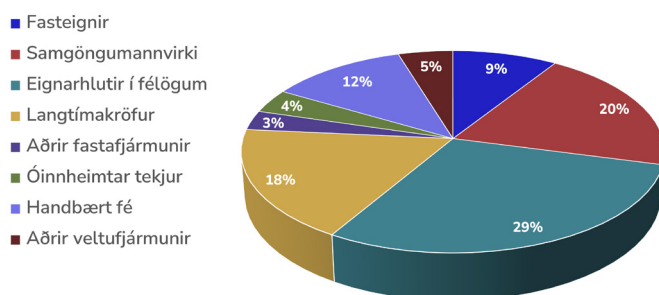
Áhrif hallareksturs undanfarinna ára gætir í efnahag ríkisins með hækkanði skuldastöðu. Breyttur samstæðureikningur hefur einnig töluverð áhrif þar sem nú koma inn eignir og skuldir hjá ríkisaðilum í A2-, A3- og B-hluta. Efnahagurinn er traustur þrátt fyrir hallarekstur ársins en í yfirliti um breytingu eigin fjár kemur fram sundurliðun á þeim breytingum sem meðal annars tengist eiginfjáráhrifum innleiðingar í samstæðu. Niðurstöður efnahagsreiknings í árslok 2022 voru þær að eignir námu samtals 3.442 ma.kr., skuldir og skuldbindingar samtals um 3.245 ma.kr. og eigið fé jákvætt um 197 ma.kr.

Eignirnar skiptast í fastafjármuni og veltufjármuni. Undir fastafjármuni flokkast meðal annars varanlegir rekstrarfjármunir, eignarhlutir í félögum og langtímakröfur. Meðal veltufjármuna munar mest um handbært fé og óinnheimtar tekjur.

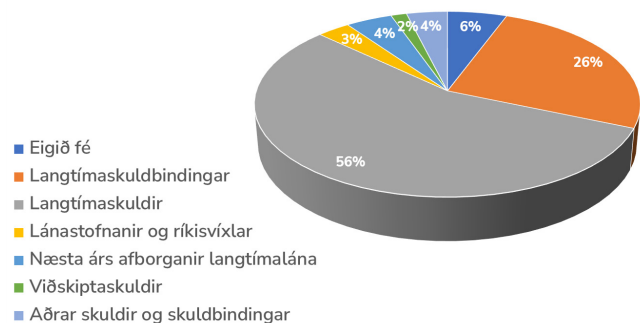
Skuldinar skiptast í langtímaskuldir og skuldbindingar annars vegar og skammtímaskuldir hins vegar. Langtímaskuldir og skuldbindingar skiptast í langtímaskuldir, langtímaskuldbindingar og sérleyfissamninga en skammtímaskuldir í skuldir við lánastofnanir og ríkisvixla, næsta árs afborganir langtímalána, viðskiptaskuldir og ýmsar skammtímaskuldir.

Eigið fé var eins og áður segir jákvætt um 197 ma.kr. í lok árs 2022 en í lok árs 2021 var það jákvætt um 166 ma.kr. Myndirnar hér á eftir sýna skiptingu eignahlíðar og skulda og eiginfjárhliðar efnahagsreikningsins.

Eignir



Skuldir og eigið fé



Framsetning ríkisreiknings

Í 56. gr. LOF er fjallað um framsetningu ríkisreiknings þar sem kemur fram að ríkisreikningur skuli settur fram í tveimur hlutum þar sem fyrri hlutinn nær yfir fjárreiður A-hluta ríkisins í heild og seinni hlutinn innihaldi samandregnar upplýsingar um fjármál ríkisaðila og lykiltölur úr ársreikningum í A-, B- og C-hluta. Þetta ákvæði tekur ekki mið af kröfum IPSAS um samstæðuuppgjör sem er í innleiðingu. Þannig nær samstæðureikningurinn nú yfir samstæðu A- og B-hluta ríkisins eins og áður kemur fram.

Í fyrri hluta reikningsins er samstæðuársreikningur A- og B-hluta en í seinni hlutanum er að finna séryfirlit sem fjalla fyrst og fremst um A1-hluta sem samanstendur af ríkissjóði og ríkisaðilum og verkefnum í A1-hluta. Í LOF er gert ráð fyrir að reikningstölur séu birtar með samanburði við ráðstöfunarheimildir reikningsársins, fjárlög og reikningstölur næstliðins árs. Í þessum reikningi eru birtar samanburðartölur við fyrra ár en í fjárlögum og fjárukalögum er ekki birtur rekstrarreikningur í fjárlögum á sambærilegum grunni og því ekki hægt að birta þær samanburðartölur. Í yfirliti um útgjöld málefnasviða er birtur samanburður við fjárlög, enda eru þær fjárheimildir samþykktar af Alþingi og koma fram í fjárlögum og fjárukalögum ársins 2022. Þá er í séryfirlitum sömuleiðis birtur samanburður ríkisaðila og verkefna í A1-hluta við fjárveitingar.

Í séryfirliti 1 koma fram helstu þættir í rekstri og efnahag A1-hluta ríkisins og séryfirlit 2 sýnir aðlögun að GFS-hagskýrslustaðli samanborið við áætlanir. Séryfirlit 3 sýnir sundurliðun ríkistekna eftir tekjubáttum, séryfirlit 4 og 5 sýna sundurliðun eftir málefnasviðum og málaflokkum og í séryfirlitum 6 og 7 er sýnd flokkun ríkisaðila og verkefna í A1-hluta eftir ráðuneytum, bæði fyrir rekstur og efnahag. Í séryfirlitum 8 og 9 eru ýmsar sundurliðanir á fjárveitingum ríkisaðila í A1-hluta og í yfirlitum 10 og 11 kemur fram sundurliðun á ríkisaðilum í A2-, A3-, B- og C-hluta og helstu stærðir í rekstri og efnahag þessara aðila. Séryfirlit 12-15 fjalla um skattastyrki og markaðar tekjur og séryfirlit 16 um sölu efnislegra eigna hjá A1-hluta aðilum. Séryfirlit 17 fjallar um skuldbindandi langtímasamninga eftir ríkisaðilum í A1-hluta og að lokum fjallar séryfirlit 18 um ráðstöfun árslokastaða A1-hluta.

SAMSTÆÐUÁRSREIKNINGUR
FYRIR A- OG B-HLUTA
RÍKISSJÓÐS



2022

Áritun fjármála- og efnahagsráðherra og fjársýslustjóra

Ríkisreikningur 2022 er gerður samkvæmt ákvæðum laga um opinber fjármál nr. 123/2015 (LOF). Reikningurinn er settur fram í tveimur hlutum og er fyrri hlutinn samstæðureikningur A- og B-hluta ríkissjóðs. Seinni hlutinn inniheldur samandregnar upplýsingar um fjármál ríkisaðila í A1-hluta og lykiltölur úr ársreikningum ríkisaðila í A2-, A3-, B- og C-hluta ásamt séryfirlitum og sundurliðunum.

Ríkisreikningur byggir á alþjóðlegum reikningskilastöðlum fyrir opinbera aðila á rekstrargrunni (IPSAS). Reikningsskilaráð ríkisins hefur heimild í lögum um opinber fjármál til þess að fresta innleiðingu staðla tímabundið. Full innleiðing staðlanna hefur ekki náðst og samþykkti reikningsskilaráðið að ósk fjármála- og efnahagsráðherra og Fjárslu ríkisins að fresta innleiðingu eftirfarandi staðla, en betur er gerð grein fyrir því í skýringum og gerir tímaáætlun ráð fyrir að þeir verði að fullu innleiddir á næstu 2 árum:

- IPSAS 13 - um leigusamninga
- IPSAS 35 - um samstæðureikningsskil
- IPSAS 36 - um fjárfestingar í hlutdeildarfélagum og sameiginlegum verkefnum (frestað að hluta)
- IPSAS 37 - um sameiginlegt fyrirkomulag (e: joint arrangement)
- IPSAS 38 - um upplýsingagjöf um hagsmuni í öðrum einingum

Innleiðingu alþjóðlegra reikningsskilastaðla er ekki lokið og við mat og túlkun á fjárhagslegum stærðum er nauðsynlegt að líta til áhrifa af frestunum sem fjallað er um í skýringu 2 og annarrar umfjöllunar og fyrirvara í ríkisreikningnum. Liður í innleiðingarferli er að nýna flokkun starfsþátta ríkissjóðs og samræmi þess við kröfur í stöðlum og eru teknir inn núna ríkisaðilar í A2-, A3- og B-hluta í samstæðu til samræmis við flokkun í fjárlögum ársins. Gert er ráð fyrir að ríkisaðilar í C-hluta komi svo inn í samstæðureikning ársins 2023.

Ríkisreikningurinn inniheldur yfirlit um afkomu, efnahagsreikning, sjóðstreymi, yfirlit um breytingu á eigin fé, starfsþáttayfirlit og skýringar með rauntölum ársins og samanburði við fyrra ár. Samanburðartölur við fyrra ár eru ekki uppfærðar vegna nýrra aðila í samstæðu og eru óbreyttar frá ríkisreikningi 2021. Í starfsþáttayfirliti og skýringu 32 koma fram áhrif nýrra aðila í samstæðunni á fjárhæðir í rekstri og efnahag sem hafa ber í huga við samanburð á milli ára. Þá er í séryfirliti 1 í seinni hluta reikningsins birt afkoma og efnahagur ásamt helstu skýringum fyrir A1-hluta ríkissjóðs sambærilegt við fyrra ár. Áætlanir fyrir árið á samanburðarhæfu formi liggja ekki fyrir og eru því ekki birtar. Í seinni hluta ríkisreiknings er birtur samanburður málefnasviða A1-hluta ríkissjóðs við fjárveitingar og frekari umfjöllun um rekstur málefnasviðanna.

Að mati fjármála- og efnahagsráðherra og fjársýslustjóra gefur yfirlit um afkomu 2022, efnahagsreikningur 31. desember 2022, yfirlit um breytingu eigin fjár á árinu 2022, sjóðstreymi ársins 2022 og skýringar með þeim yfirlitum, glögga mynd af rekstri samstæðu A- og B-hluta ríkissjóðs á árinu 2022 og stöðu í lok árs í samræmi við ákvæði í lögum um opinber fjármál að teknu tilliti til fyrrgreindra fyrirvara sem fjallað hefur verið um og koma fram í ríkisreikningnum.

Áform um rekstur, eignabreytingar og lántökur á árinu 2023 byggja á heimildum í fjárlögum og fjáraukalögum fyrir árið 2023. Þá kemur í fjármálaáætlun 2024-2028 fram fjármálastefna hins opinbera og áætlun um rekstur næstu ára.

Hér með staðfesta fjármála- og efnahagsráðherra og fjársýslustjóri ríkisreikning 2022 með rafrænni undirritun sinni.

Reykjavík 4. september 2023

Bjarni Benediktsson, fjármála- og efnahagsráðherra

Ingbór Karl Eiríksson, fjársýslustjóri

Fullgild rafræn undirskrift

INGÞÓR KARL EIRÍKSSON

Kennitala: 040174-4869
2023-09-04 15:09:44 GMT

Ástæða: Undirskrift

Fullgild rafræn undirskrift

BJARNI BENEDIKTSSON

Kennitala: 260170-5549
2023-09-04 15:17:33 GMT

Ástæða: Undirskrift

Áritun ríkisendurskoðanda

Til Alþingis

Álit

Ríkisreikningur ársins 2022 var endurskoðaður samkvæmt lögum nr. 46/2016 um ríkisendurskoðanda og endurskoðun ríkisreikninga. Reikningurinn tekur til ríkisaðila í A- og B- hluta sem fara með ríkisvald skv. 13. tölulið 3. gr. laga nr. 123/2015, um opinber fjármál sbr. 1. tölulið 1. mgr. 50. gr. laganna.

Ríkisreikningurinn hefur að geyma staðfestingu fjármála- og efnahagsráðherra og fjársýslustjóra, yfirlit um afkomu ársins 2022, efnahagsreikning 31. desember 2022, sjóðstreymi ársins 2022, yfirlit um breytingu á eigin fé, yfirlit um afmarkaðan hluta ríkissjóðs og skýringar nr. 1 – 35.

Innleiðing reikningsskilastaðla fyrir opinbera aðila (IPSAS) fyrir ríkissjóð Íslands hefur staðið yfir en er ekki lokið. Unnið hefur verið að innleiðingu staðlanna og miðaðist upphaf innleiðingar við 1. janúar 2017 sbr. ákvæði til bráðabirgða I í lögum nr. 123/2015. Á þriggja ára innleiðingartíma, sem heimilaður er í staðlinum, tókst ekki að ljúka innleiðingu í samræmi við ákvæði IPSAS og upphaflega innleiðingaráætlun. Reikningsskilaráð ríkisins fyrir A-hluta hefur árlega veitt fresti á innleiðingu tiltekinna staðla, sbr. heimild í 52. gr. laga nr. 123/2015. Fjársýsla ríkisins áætla að fullri innleiðingu reikningsskilastaðlanna verði lokið árið 2024. Á meðan ríkisreikningurinn er ekki í samræmi við IPSAS er óheimilt að vísa til þeirra í reikningnum, en reikningurinn er í samræmi við ákvæði laga nr. 123/2015 um opinber fjármál, sbr. frestunarmeild í lögnum.

Með vísan til samþykktar reikningsskilaráðs um heimild til frestunar og ábendinga í áritun er það álit ríkisendurskoðanda að ríkisreikningurinn gefi glögga mynd af fjárhagsstöðu ríkissjóðs 31. desember 2022, afkomu ríkissjóðs árið 2022 og breytingu á handbæru fé á árinu 2022 í samræmi við lög nr. 123/2015 um opinber fjármál.

Ábendingar

Vísad er til eftirfarandi skýringa og athugasemda í þeim:

- Skýring nr. 1 í kaflanum „Yfirlýsing um samræmi“ upplýsir að ríkisreikningurinn feli í sér reikningsskil fyrir A- og B- hluta ríkissjóðs í heild árið 2022 og að hann sé gerður samkvæmt lögum um opinber fjármál. Í skýringu nr. 2 er vísað til fylgni við IPSAS og heimildar til frestunar á innleiðingu fimm reikningsskilastaðla. Þar kemur fram að ríkisreikningurinn uppfylli ekki ákvæði IPSAS þar sem Reikningsskilaráð ríkisins fyrir A-hluta hafi heimilað frestun á gerð heildarsamstæðureikningsskila fyrir íslenska ríkið til ársins 2024.
- Skýring nr. 1 í kaflanum „Yfirlýsing um samræmi“ upplýsir að ríkisreikningurinn sé gerður á grundvelli alþjóðlegra reikningsskilastaðla fyrir opinbera aðila (International Public Sector Accounting Standards, IPSAS) með þeim frávikum sem lýst er í skýringum með honum í samræmi við innleiðingaráætlun og samþykktir reikningsskilaráðs A-hluta ríkisins, auk þess sem stuðst er við lög um ársreikninga nr. 3/2006 varðandi atriði sem ekki er fjallað um í IPSAS.
- Skýring nr. 32, „Breytt samsetning samstæðu ríkissjóðs“, upplýsir um flokkunarbreytingu á ríkisaðilum og sýnir eldri flokkun til samanburðar við flokkun í ríkisreikningi 2022. Í áritun fjármála- og efnahagsráðherra og fjársýslustjóra kemur fram að samanburðartölur við fyrra ár séu ekki uppfærðar og breytt til samræmis við reikningsárið.

Grundvöllur fyrir áliti

Endurskoðað var í samræmi við alþjóðlega endurskoðunarstaðla fyrir opinbera aðila (ISSAI). Ábyrgð samkvæmt þeim stöðlum er nánar lýst hér síðar. Ríkisendurskoðandi og starfsmenn hans eru óháðir ríkissjóði og hafa unnið í samræmi við lög nr. 46/2016, um ríkisendurskoðanda og endurskoðun ríkisreikninga og siðareglur alþjóðasamtaka ríkisendurskoðana (INTOSAI).

Ríkisendurskoðandi telur að við endurskoðun ríkisreiknings 2022 hafi verið aflað nægilegra og viðeigandi gagna til að undirbyggja álit á reikningnum.

Ábyrgð fjármála- og efnahagsráðherra og fjársýslustjóra á ríkisreikningnum

Fjármála- og efnahagsráðherra og fjársýslustjóri eru ábyrgir fyrir gerð og framsetningu ríkisreikningsins í samræmi við lög nr. 123/2015, um opinber fjármál, settar reglur og fyrirmæli. Sú ábyrgð nær til þess innra eftirlits sem nauðsynlegt er að sé til staðar við gerð og framsetningu ríkisreikningsins, þannig að hann sé án verulegra annmarka, hvort sem er vegna sviksemi eða mistaka.

Ábyrgð ríkisendurskoðanda á endurskoðun ríkisreikningsins

Markmið endurskoðunar á vegum Ríkisendurskoðunar er að afla nægjanlegrar vissu um að ríkisreikningurinn sé án verulegra annmarka, hvort sem er af völdum sviksemi eða mistaka, og að gefa út áritun sem felur í sér álit á ríkisreikningnum.

Nægjanleg vissa er mikið öryggi, en ekki trygging þess að endurskoðun sem er í samræmi við alþjóðlega endurskoðunarstaðla fyrir opinbera aðila muni uppgötva allar verulegar skekkjur, séu þær til staðar. Skekkjur geta orðið vegna mistaka eða sviksemi og eru álitnar verulegar ef þær gætu haft áhrif á fjárhagslega ákvarðanatöku notenda reikningsins, stakar eða samanlagðar.

Endurskoðun á vegum Ríkisendurskoðunar er í samræmi við alþjóðlega endurskoðunarstaðla fyrir opinbera aðila og byggir hún á faglegri dómgreind og gagnrýni. Þá ber við endurskoðunina að fara eftir ákvæðum laga um ríkisendurskoðanda og endurskoðun ríkisreikninga nr. 46/2016. Í þessu felst að við endurskoðun ber að:

- Greina og meta hættuna á verulegri skekkju í ríkisreikningnum, hvort sem er vegna mistaka eða sviksemi, skipuleggja og framkvæma endurskoðunaraðgerðir til að bregðast við þeirri hættu og afla endurskoðunargagna sem eru nægjanleg og viðeigandi til að undirbyggja álit á reikningnum. Hættan á að uppgötva ekki verulega skekkju vegna sviksemi er meiri en að uppgötva ekki skekkju vegna mistaka, þar sem sviksemi getur falið í sér samsæri, fölsun, villandi framsetningu ríkisreiknings, að einhverju sé viljandi sleppt eða að farið sé á svig við reglur um innra eftirlit.
- Kanna hvort rekstur og umsvif séu í samræmi við heimildir fjárlaga, fjárukalaga og annarra laga, lögmæt fyrirmæli, samninga og starfsvenjur þar sem það á við.
- Afla skilnings á innra eftirliti í þeim tilgangi að skipuleggja viðeigandi endurskoðunaraðgerðir og meta hvort það tryggir viðunandi árangur.
- Meta hvort reikningsskilaaðferðir og reikningshaldslegt mat stjórnenda ásamt tengdum skýringum séu viðeigandi í samræmi við reikningsskilareglur fyrir opinbera aðila.
- Meta í heild sinni hvort ríkisreikningurinn gefi glögga mynd af undirliggjandi viðskiptum og atburðum, meta framsetningu, uppbyggingu og innihald, þar með talið skýringar með tilliti til glöggrar myndar.

Ríkisendurskoðandi gerir Alþingi nánari grein fyrir niðurstöðu endurskoðunarinnar í sérstakri skýrslu.

Ríkisendurskoðun, 4. september 2023

Guðmundur Björgvin Helgason
ríkisendurskoðandi

RÍKISREIKNINGUR



YFIRLITSREIKNINGAR

Yfirlit um afkomu

Í millj. kr.	Skýring	2022	2021
Tekjur			
Skatttekjur		860.967	709.343
Tryggingagjöld		116.536	98.618
Aðrar ríkistekjur		23.640	22.257
Ríkistekjur samtals	3	1.001.143	830.217
Sala á vöru og þjónustu	4	84.985	19.907
Aðrar tekjur	5	34.000	21.348
Tekjur af starfsemi samtals		118.985	41.255
Tekjur samtals		1.120.128	871.472
Gjöld			
Laun, launatengd gjöld og starfsmannakostnaður	6, 7	398.698	319.385
Annar rekstrarkostnaður	8	304.172	230.048
Fjármagnstilfærslur	9	29.431	31.250
Rekstrartilfærslur	10	456.461	472.858
Afskriftir og niðurfærslur	11	25.887	24.471
Gjöld samtals		1.214.649	1.078.012
Afkoma fyrir fjármagnsliði		-94.521	-206.540
Fjármunatekjur	12	70.257	5.889
Fjármagnsgjöld	13	-189.830	-66.085
Fjármunatekjur og fjármagnsgjöld samtals		-119.573	-60.196
Afkoma fyrir matsbreytingar		-214.094	-266.736
Matsbreytingar			
Matsbreytingar eigna	14	-	75.842
Afkoma fyrir hlutdeildartekjur		-214.094	-190.894
Áhrif af rekstri hlutdeildar- og dótturfélaga	15	38.778	61.074
Afkoma ársins		-175.315	-129.820
Skipting afkomu			
Hlutdeild ríkissjóðs í afkomu ársins		-174.733	-129.820
Hlutdeild minnihluta í afkomu ársins		-582	-
Afkoma ársins		-175.315	-129.820

Skýringar í ársreikningi eru óaðskiljanlegur hluti yfirlits um afkomu ársins

Hafa ber í huga að umfang samstæðu ríkissjóðs er á árinu 2022 verulega aukið frá árinu 2021, sjá skýringu 32

Efnahagsreikningur

Í millj. kr.	Skýring	2022	2021
Eignir			
Fastafjármunir			
Óefnislegar eignir			
Óefnislegar eignir	16	8.312	4.004
Óefnislegar eignir samtals		8.312	4.004
Varanlegir rekstrarfjármunir			
Áhöld, tæki og búnaður	17	28.316	22.165
Farartæki og vélar		18.174	18.408
Fasteignir		312.538	267.974
Samgöngumannvirki		689.674	667.700
Varanlegir rekstrarfjármunir samtals		1.048.702	976.247
Áhættufjármunir og langtímakröfur			
Langtímakröfur	18	529.807	71.906
Eignarhlutir í félögum	15, 19	1.012.972	1.188.429
Erlent stofnfé	20	14.651	13.052
Fjárfestingareignir og þróunarverkefni	21	37.468	-
Áhættufjármunir og langtímakröfur samtals		1.594.898	1.273.388
Fastafjármunir samtals		2.651.911	2.253.638
Veltufjármunir			
Óinnheimtar tekjur	22	131.876	112.634
Næsta árs afborganir af langtímakröfum	18	41.407	4.599
Birgðir	23	11.490	4.095
Markaðsverðbréf	24	144.441	-
Skammtímakröfur	25	52.832	27.656
Handbært fé	26	408.448	380.933
Veltufjármunir samtals		790.493	529.916
Eignir samtals		3.442.405	2.783.555

Efnahagsreikningur

Í millj. kr.	Skýring	2022	2021
Eigið fé og skuldir			
Eigið fé			
Hrein eign		96.571	113.906
Endurmatsreikningur		25.273	10.148
Annað eigið fé		75.550	41.460
Eigið fé ríkissjóðs samtals		197.395	165.514
Hlutdeild minnihluta		-403	-
Eigið fé samtals		196.992	165.514
Skuldir			
Langtímaskuldir og skuldbindingar			
Langtímaskuldbindingar	27	882.906	800.420
Langtímaskuldir	28	1.912.097	1.310.572
Sérleyfissamningur	29	14.327	14.695
Langtímaskuldir og skuldbindingar samtals		2.809.331	2.125.687
Skammtímaskuldir			
Lánastofnanir og ríkisvúxlar	30	109.337	170.894
Næsta árs afborganir langtímalána	28	153.766	184.445
Viðskiptaskuldir		37.310	26.991
Ýmsar skammtímaskuldir	31	135.668	110.023
Skammtímaskuldir samtals		436.082	492.354
Skuldir samtals		3.245.413	2.618.041
Eigið fé og skuldir samtals		3.442.405	2.783.555

Breytt samsetning samstæðu ríkissjóðs	32
Upplýsingar um atburði eftir reikningsskiladag	33
Áhættuþættir og áhættustýring	34
Yfirlit um helstu reikningsskilaaðferðir	35

Skýringar í ársreikningi eru óaðskiljanlegur hluti efnahagsreiknings

Hafa ber í huga að umfang samstæðu ríkissjóðs er á árinu 2022 verulega aukið frá árinu 2021, sjá skýringu 32

Sjóðstreymi

Í millj. kr.	Skýring	2022	2021
Rekstrarhreyfingar			
Hreint veltufé frá rekstri			
Afkoma ársins		-175.315	-129.820
Rekstrarliðir sem ekki hafa áhrif á fjárstreymi			
Afskriftir	11	25.887	24.471
Söluhagnaður		-9.024	-2.751
Verðbætur, gengismunur og dreifing yfirverðs		103.911	-2.264
Verðbætur, gengismunur og óbein niðurfærsla		-48.687	1.428
Vextir lífeyrisskuldbindinga		16.962	15.716
Reiknaðar tekjur vegna sérleyfissamnings		-494	-490
Matsbreytingar áhættufjármuna		13.207	-75.249
Hlutdeild í afkomu hlutdeildarféлага		-38.778	-61.074
Langtímakostnaður, breyting		1.140	-
Niðurfærsla útlána		21.045	-
Lífeyrisskuldbinding, gjaldfærsla		110.236	63.851
Hreint veltufé frá rekstri samtals		20.089	-166.181
Breyting rekstartengdra eigna og skulda			
Ríkistekjur og aðrar skammtímakröfur		-34.308	-5.404
Birgðir		-3.570	359
Skammtímaskuldir		19.801	8.940
Samtals		-18.077	3.895
Handbært fé frá rekstri		2.011	-162.287

Sjóðstreymi

Í millj. kr.	Skýring	2022	2021
Fjárfestingarhreyfingar			
Veitt lán		-42.610	-6.080
Afborganir af veittum lánum		51.354	4.546
Arðgreiðslur hlutdeildarfélagum	15	43.235	15.761
Markaðsbréf (kaup), sala		4.835	-
Kaupverð óefnislegra eigna	16	-2.385	-2.004
Kaupverð varanlegra rekstrarfjármuna	17	-71.547	-66.841
Kaupverð eignarhluta í félögum, nettó		-72.940	-16.134
Söluverð eignarhluta í félögum		52.010	53.605
Söluverð varanlegra rekstrarfjármuna		933	5.756
Skammtímalán, breyting		-8.765	-
Fjárfestingarhreyfingar samtals		-45.880	-11.392
Fjármögnunarhreyfingar			
Nýjar langtímaskuldir		315.063	293.240
Afborganir langtímaskulda		-221.303	-131.586
Afborgun lífeyrisskuldbindinga		-47.456	-34.425
Skammtímaskuldir, breyting		-61.795	61.123
Fjármögnunarhreyfingar samtals		-15.491	188.351
Breyting á handbæru fé			
		-59.360	14.672
Handbært fé í ársbyrjun		380.933	378.118
Handbært fé nýrra aðila í samstæðu		78.767	-
Gengismunur handbærs fjár í ársbyrjun		8.108	-11.858
Handbært fé í árslok		408.448	380.933

Skýringar í ársreikningi eru óaðskiljanlegur hluti sjóðstreymis

Hafa ber í huga að umfang samstæðu ríkissjóðs er á árinu 2022 verulega aukið frá árinu 2021, sjá skýringu 32

Yfirlit um breytingu eigin fjár

Í millj. kr.	Hrein eign	Endurmat	Annað eigið fé	Ríkissjóður samtals	Hlutdeild minnihluta	Samtals eigið fé
Staða eigin fjár 01.01.2021	243.726	4.862	34.573	283.160	-	283.160
Hlutdeild í endurmati dótturfélaga	-	5.286	-	5.286	-	5.286
Þýðingarmunur dótturfélaga	-	-	6.887	6.887	-	6.887
Afkoma ársins	-129.820	-	-	-129.820	-	-129.820
Staða eigin fjár 31.12.2021 /01.01.2022	113.906	10.148	41.460	165.514	-	165.514
Endurmat varanlegra rekstrarfjármuna	-	14.760	-	14.760	-	14.760
Eiginfjáráhrif innleiðingar í samstæðu *	157.399	-	-	157.399	180	157.578
Hlutdeild í endurmati dótturfélaga	-	365	-	365	-	365
Þýðingarmunur dótturfélaga	-	-	34.090	34.090	-	34.090
Afkoma ársins	-174.733	-	-	-174.733	-582	-175.315
Staða eigin fjár 31.12.2022	96.571	25.273	75.550	197.395	-403	196.992

Þýðingarmunur dótturfélaga myndast við umreikning á hlutdeild í eigin fé þeirra dótturfélaga sem gera sína ársreikninga í erlendri mynt yfir í íslenskar krónur, auk þess þýðingarmunur sem færast beint á eigið fé í ársreikningum dótturfélaga sem eiga félög sem gera upp í erlendum myntum. Í fyrra tilvikinu er annars vegar um að ræða Landsvirkjun, þar sem uppgjörsmýntin er bandaríkjadóllar og hins vegar Farice, þar sem uppgjörsmýnt er evra og í síðara tilvikinu er meðal annars um að ræða Landsvirkjun og Rarik vegna eignarhalds þeirra í félögum sem gera upp í öðrum myntum.

Færslur á endurmatsreikning eru annars vegar hlutdeild í endurmati dótturfélaga sem fær er á endurmatsreikning í reikningsskilum hjá þeim og hins vegar endurmatsbreyting fasteigna sem endurflokkaðar voru sem þróunareignir.

* Á árinu 2022 tók gildi breytt flokkun ríkisaðila í B- og C-hluta þannig að hluti þeirra flokkaðist í A1- og A2-hluta. Samkvæmt lögum um opinber fjármál ber ríkisaðilum í A1- og A2-hluta að gera sín reikningsskil sín á grundvelli alþjóðlegra reikningsskilastaðla (IPSAS). Flokkun ríkisaðila úr B- og C-hluta í A1- eða A2-hluta hefur í för með sér að þessir aðilar þurfa að aðlaga reikningsskil sín að reikningsskilareglum samstæðunnar. Sú breyting kom fram í upphafsefnahagsreikningi miðað við 1. janúar 2022. Áhrif breytinga á eigið fé, sem fólust í innleiðingu IPSAS, eru færð í hreina eign samstæðunnar undir liðnum „Eiginfjáráhrif innleiðingar í samstæðu“.

Yfirlit um afmarkaða hluta ríkissjóðs

Í millj. kr.	Ríkissjóður A1-hluti	Ríkisaðilar A2-hluti	Ríkisaðilar A3-hluti	Ríkisaðilar B-hluti	Innbyrðis- færslur	A- og B-hluti ríkissjóðs samts
Tekjur						
Skatttekjur	860.967	-	-	-	-	860.967
Tryggingagjöld	116.536	-	-	-	-	116.536
Aðrar ríkistekjur	23.640	-	-	-	0	23.640
Ríkistekjur samtals	1.001.143	-	-	-	0	1.001.143
Sala á vöru og þjónustu	24.349	3.693	10.041	53.363	-6.461	84.985
Aðrar tekjur	44.380	1.909	10.196	785	-23.270	34.000
Tekjur af starfsemi samtals	68.729	5.602	20.236	54.148	-29.731	118.985
Tekjur samtals	1.069.872	5.602	20.236	54.148	-29.731	1.120.128
Gjöld						
Laun, launatengd gjöld og starfsmannakostnaður	388.191	911	5.128	4.468	-	398.698
Annar rekstrarkostnaður	237.815	22.823	8.831	46.835	-12.131	304.172
Tilfærslur	489.169	-	-	-	-3.277	485.892
Afskriftir og niðurfærslur	23.251	189	2.029	417	-	25.887
Gjöld samtals	1.138.426	23.923	15.989	51.720	-15.408	1.214.649
Afkoma fyrir fjármunatekjur og fjármagnsgjöld	-68.553	-18.321	4.248	2.428	-14.323	-94.521
Fjármunatekjur og fjármagnsgjöld						
Fjármunatekjur	24.871	102.804	307	82	-57.808	70.257
Fjármagnsgjöld	-117.304	-119.425	-10.192	-419	57.510	-189.830
Fjármunatekjur og fjármagnsgjöld samtals	-92.432	-16.621	-9.884	-337	-298	-119.573
Hlutdeild í afkomu hlutdeildarféлага og samrekstrar	838	64	-	130	37.746	38.778
Afkoma ársins	-160.147	-34.877	-5.636	2.221	23.125	-175.315

Yfirlit um afkomu afmarkaðra hluta ríkissjóðs sýnir yfirlit um afkomu skipt niður á ríkissjóð (ríkisaðila í A1-hluta), ríkisaðila í A2-, A3- og B-hluta, auk innbyrðisfærslna sem eytt er út, sem saman mynda samstæðu A- og B-hluta ríkissjóðs í heild. Undir ríkissjóð A1-hluta fellur starfsemi og verkefni sem eru einkalega fjármögnuð með skatttekjum, lögbundnum þjónustutekjum eða framlögum. Þar eru færðar skatttekjur og ríkistekjur, ásamt tekjum og gjöldum af lánnum sem ríkissjóður tekur og veitir.

Yfirlit um afmarkaða hluta ríkissjóðs

Í millj. kr.	Ríkissjóður A1-hluti	Ríkisaðilar A2-hluti	Ríkisaðilar A3-hluti	Ríkisaðilar B-hluti	Innbyrðis- færslur	A- og B-hluti ríkissjóðs samtals
Eignir						
Óefnislegar eignir	5.299	359	2.632	20	-	8.312
Varanlegir rekstrarfjármunir	995.297	897	64.712	2.386	-14.590	1.048.702
Fjárfestingareignir og þróunarverkefni	-	71	37.397	-	-	37.468
Langtímakröfur	141.749	882.925	438	675	-454.574	571.214
Eignarhlutir í félögum	1.196.780	1.161	312	4.263	-174.893	1.027.623
Óinnheimtar tekjur	132.509	-	-	-	-634	131.876
Birgðir	7.636	-	3.400	2.920	-2.466	11.490
Markaðsverðbréf	-	139.963	-	4.283	194	144.441
Skammtímakröfur	37.717	11.316	6.911	1.636	-4.748	52.832
Handbært fé	331.186	64.611	7.950	4.701	0	408.448
Eignir samtals	2.848.174	1.101.303	123.753	20.885	-651.710	3.442.405
Skuldir						
Langtímaskuldbindingar og sérleyfissamningar	894.505	-	2.080	649	-	897.233
Langtímaskuldir	1.479.282	957.397	82.020	-	-452.835	2.065.864
Lánastofnanir og ríkisvixlar	109.337	-	-	-	-	109.337
Viðskiptaskuldir	24.295	2.208	11.404	189	-787	37.310
Ýmsar skammtímaskuldir	128.693	6.304	6.029	3.148	-8.505	135.668
Skuldir samtals	2.636.112	965.909	101.533	3.986	-462.127	3.245.413
Eigið fé og hlutdeild minnihluta	212.062	135.394	22.221	16.899	-189.583	196.992

Yfirlit um efnahag afmarkaða hluta ríkissjóðs sýnir yfirlit um afkomu skipt niður á A1-hluta ríkissjóðs, ríkisaðila í A2-, A3- og B-hluta, auk innbyrðis stöðum sem eytt er út, sem saman mynda A- og B-hluta ríkissjóðs í heild. Innbyrðis stöður eru kröfur og skuldir á aðila innan samstæðunnar.

Flokkun ríkisaðila í A1-, A2-, A3- og B-hluta er sú flokkun sem fram kemur í frumvarpi til fjárlaga.

RÍKISREIKNINGUR



SKÝRINGAR

Skýring 1. Grunnur reikningsskila

Yfirlýsing um samræmi

Reikningsskil fyrir A- og B-hluta ríkissjóðs í heild fyrir árið 2022 eru gerð samkvæmt lögum um opinber fjármál nr. 123/2015. Reikningurinn er gerður á grundvelli alþjóðlegra reikningsskilastaðla fyrir opinbera aðila (International Public Sector Accounting Standards, IPSAS) með þeim frávikum sem lýst er í skýringum með honum í samræmi við innleiðingaráætlun og samþykktir reikningsskilaráðs A-hluta ríkisins auk þess sem stuðst er við lög um ársreikninga nr. 3/2006 varðandi atriði sem ekki er fjallað um í IPSAS.

Ríkisreikningur þessi var samþykktur og áritaður af fjármála- og efnahagsráðherra og fjársýslustjóra þann 4. september 2023.

Tímabil reikningsskila

Reikningsár ríkisaðila er almanaksárið. Allir ríkisaðilar sem eru hluti þessara reikningsskila hafa almanaksárið sem reikningsár.

Grundvöllur ríkisreiknings

Ársreikningur ríkissjóðs er gerður á grundvelli alþjóðlegra reikningsskilastaðla fyrir opinbera aðila (IPSAS) eins og þeir hafa verið gefnir út af Alþjóða reikningsskilaráðinu og í gildi eru í árslok 2022 með frávikum sem tilgreind eru.

Ríkisreikningurinn er á rekstrargrunni og byggir á kostnaðarverðsreglu reikningsskila. Reikningsskilin eru sett fram í íslenskum krónum, námunduð að næstu milljón, nema annað sé sérstaklega tekið fram. Viðskipti milli ríkisaðila innan samstæðu A- og B-hluta ríkissjóðs og stöður milli þeirra eru jafnaðar út við gerð ríkisreiknings, en innbyrðisfærslum vegna tekjuskatts, tryggingagjalds og virðisaukaskatts hefur ekki verið eytt út. Óinleystum hagnaði/-tapi sem myndast hefur í innbyrðis viðskiptum ríkisaðila hefur verið eytt út.

Helstu reikningsskilaaðferðir sem ríkisreikningur byggir á eru birtar í skyggðum texta í viðkomandi skýringum og í skýringu 35.

Mat og ákvarðanir

Gerð ársreikningsins samkvæmt alþjóðlegum reikningsskilastöðlum gerir ráð fyrir að stjórnendur taki ákvarðanir, meti og gefi sér forsendur sem hafa áhrif á val og beitingu reikningsskilaaðferða og birtar fjárhæðir eigna og skulda og tekna og gjalda auk skýringa.

Mat og gefnar forsendur eru byggðar á reynslu og ýmsum öðrum þáttum sem taldir eru raunhæfir miðað við aðstæður. Endanlegar niðurstöður kunna að verða frábrugðnar þessu mati.

Mat og forsendur þess eru skoðaðar reglulega. Breytingar á reikningshaldslegu mati eru færðar á því tímabili þegar þær eru gerðar og einnig á síðari tímabilum ef breytingin hefur áhrif á þau.

Reikningsskilaeiningar

Ríkissjóður og ríkisaðilar eru skilgreindir í lögum um opinber fjármál nr. 123/2015 og ná til:

- Ríkissjóðs Íslands – Þar fellur undir móttaka skatttekna og annarra ríkistekna og tengdar færslur, fjárveitingar til ríkisaðila, fjármögnun ríkissjóðs og þar með talið lántökur og lánveitingar ásamt eignarhaldi á félögum og öðrum eignum, sem ekki eru færðar sérstaklega hjá ríkisaðilum.
- Eininga löggjafavalds, framkvæmdavalds og dómsvalds Íslenska ríkisins – hér eftir jafnframt skilgreint sem ríkisaðilar í A1-hluta.
- Lýsingin „samstæðureikningur ríkissjóðs Íslands“, „ríkissjóðs A- og B-hluta í heild“ og „ríkisreikningur“ hafa sömu merkingu og hægt að nota jöfnum höndum.
- A- og B-hluti ríkissjóðs í heild er samstæða ríkissjóðs Íslands, ríkisaðila í A1-, A2-, A3- og B-hluta ríkissjóðs að frádregnum innbyrðisfærslum þeirra á milli. Upplýsingar um þessa aðila má finna í skýringu 32.
- Samstæða ríkisins í heild nær til A-hluta ríkissjóðs og ríkisaðila í B- og C-hluta.
- Samstæðuársreikningur fyrir samstæðu ríkisins í heild, þ.e. fyrir A-, B- og C-hluta er ekki gerður.
- Fjallað er um ríkisaðila í C-hluta sem dóttur- eða hlutdeildarfélög í eigu móðurfélags (ríkissjóðs og ríkisaðila í A- og B-hluta) og koma með þeim hætti inn í samstæðuna.

Skýring 2. IPSAS - alþjóðlegir reikningsskilastaðlar

Í lögum um opinber fjármál nr. 123/2015 (LOF) segir að reikningsskil fyrir A-hluta ríkissjóðs í heild skuli gerð á grundvelli alþjóðlegra reikningsskilastaðla fyrir opinbera aðila sem miða við rekstrargrunn (IPSAS) og tóku þau ákvæði gildi frá og með 1.1.2017. Áætlun um innleiðingu hinna alþjóðlegra reikningsskilastaðla gerir ráð fyrir að henni ljúki með ríkisreikningi árið 2024.

Fylgni við staðla

Reikningsskilaráð A-hluta ríkissjóðs hefur heimild til tímabundinnar frestunar á innleiðingu staðla, sbr. 52. gr. LOF en þar segir: „Reikningsskilaráð getur frestað tímabundið að taka upp hluta af stöðlumum, enda liggja til þess málefnalegar ástæður. Í ríkisreikningi skal gera grein fyrir hvaða atriðum staðalsins er ekki fylgt, ástæðum þess og áhrifum á afkomu og efnahag.“ Vegna umfangs breytinganna og ýmissa flækjubátta hefur reikningsskilaráð ákveðið að heimila frestun á innleiðingu eftirfarandi staðla að ósk fjármála- og efnahagsráðuneytis og Fjársýslu ríkisins og er gerð grein fyrir ástæðum og áætluðum áhrifum hér á eftir.

- IPSAS 13 um leigusamninga – Þessi staðall hefur verði leystur af hólmi með nýjum staðli, IPSAS 43 sem gefinn var út í janúar 2022. Þar eru gerðar verulegar breytingar á meðhöndlun þessara þátta, sambærilegar við það sem hefur átt sér stað á almennum markaði. Frestun á innleiðingu þessa staðals hefur ekki haft veruleg áhrif á reikningsskil ríkissjóðs, en búast má við að nýr staðall þýði töluverðar breytingar á meðferð leigusamninga líkt og átt hefur sér stað við innleiðingu samsvarandi IFRS-staðals. Nýr staðall tekur gildi 1. janúar 2025 en hvatt er til innleiðingar fyrir gildisdag og gerir innleiðingarætlun ráð fyrir að hann verði innleiddur í reikningsskilum ársins 2023.
- IPSAS 35 um samstæðureikningsskil – Innleiðing þessa staðals krefst umfangsmikillar vinnu. Því reyndist nauðsynlegt að fresta innleiðingu staðalsins og verður hann innleiddur í skrefum. Í samstæðureikning ársins 2022 koma nú inn félög sem flokkast í A2-, A3- og B-hluta ríkissjóðs en gert er ráð fyrir að félög sem tilheyra C-hluta komi inn í samstæðureikning ársins 2023. Áhrif af þessari frestun eiga ekki að vera mikil á afkomu ríkissjóðs, en verða veruleg á eignir og skuldir þar sem eignir og skuldir C-hluta aðila koma að fullu inn í samstæðu ríkissjóðs í heild.
- IPSAS 36 um fjárfestingar í hlutdeildarfélagum og sameiginlegum verkefnum að hluta – Búið er að innleiða staðalinn að því leyti sem snýr að fjárfestingum í hlutdeildarfélagum en ákveðið hefur verið að fresta innleiðingu staðalsins varðandi það sem snýr að sameiginlegum verkefnum. Innleiðing staðalsins getur haft töluverð áhrif á stöðu ríkissjóðs, bæði varðandi eignir og skuldir og flokkunarbreytingar í rekstri, auk mögulegra áhrifa á afkomu.
- IPSAS 37 um samrekstur (joint arrangement) – Unnið er í að ná utan um þá þætti sem falla undir þennan staðal og hefur reikningsskilaráð því ákveðið að fresta innleiðingu hans. Innleiðing staðalsins getur haft töluverð áhrif á stöðu ríkissjóðs, bæði varðandi eignir og skuldir og flokkunarbreytingar í rekstri, auk mögulegra áhrifa á afkomu.
- IPSAS 38 um upplýsingagjöf um hagsmuni í öðrum rekstrareiningum – Unnið er í að ná utan um þá þætti sem falla undir þennan staðal og hefur reikningsskilaráð því ákveðið að fresta innleiðingu hans. Áhrif frestunar eru engin á efnahag og rekstur heldur hefur áhrif á upplýsingagjöf í ríkisreikningi.

Í ríkisreikningi er gerð grein fyrir þeim reikningsskilaaðferðum sem unnið er eftir. Miðað er við að þær séu í samræmi við IPSAS-staðlana að öðru leyti en því sem samþykkt frestun gefur tilefni til. Í einhverjum tilfellum er ekki að fullu leyti búið að ná utan um þá þætti sem staðlarnir fjalla um en þeir þættir eru þá að hluta ennþá utan reikningshalds. Undir þetta falla til dæmis IPSAS 19 um reiknaðar skuldbindingar, óvissar skuldir og óvissar eignir og IPSAS 32 um sérleyfiseignir. Þá má þarna til dæmis nefna flugsamgöngumannvirki. Vinna er í gangi við rýni á þessum þáttum og gert ráð fyrir að sú vinna taki nokkurn tíma. Ef sú vinna leiðir í ljós að fleira eigi að koma inn í reikningsskilin heldur en er nú með ríkisreikningi ársins 2022 mun það verða fært inn í samræmi við staðla þegar það liggur fyrir.

Staðlar sem hafa verið gefnir út en með gildistökudag eftir 31.12.2022

IPSAS 41, Fjármálagerningar (Financial Instruments) - Staðallinn tekur gildi frá og með 1. janúar 2023. Staðallinn kemur að mestu í stað IPSAS 28, 29 og 30 og fjallar um atriði sem áður voru hluti af þeim stöðlum og mun veita gagnlegri upplýsingar. Staðallinn er í öllum efnisatriðum innleiddur í reikningsskilum ríkisins og ættu áhrifin því að vera óveruleg.

IPSAS 42, Félagsleg framlög (Social Benefits) - Staðallinn tekur gildi frá og með 1. janúar 2023. Staðallinn fjallar um reikningshaldslega meðferð félagslegrar aðstoðar sem veitt er í formi peningagreiðslna eða ígildis þeirra (debet-kort) til viðtakanda. Ekki er gert ráð fyrir að staðallinn muni hafa veruleg áhrif á reikningsskil ríkissjóðs.

IPSAS 43, Leigusamningar - Staðallinn tekur gildi frá og með 1. janúar 2025 en eins og áður var fjallað um er ráðgert að innleiða hann á árinu 2023.

IPSAS 44, Fastafjármunir til sölu og aflögð starfsemi - Staðallinn tekur gildi frá og með 1. janúar 2025. Ekki er gert ráð fyrir að hann hafi veruleg áhrif á reikningsskil ríkissjóðs.

IPSAS 45, Varanlegir rekstrarfjármunir - Staðallinn var gefinn út í maí 2023 og tekur gildi 1. janúar 2025. Staðallinn tekur við af IPSAS 17 og var ákveðið að fella arfleifðareignir og innviðæignir inn í þann staðal. Ekki er gert ráð fyrir að hann hafi veruleg áhrif á reikningsskil ríkissjóðs.

IPSAS 46, Mat og mælikvarðar - Staðallinn var gefinn út í maí 2023 og tekur gildi 1. janúar 2025. Staðallinn er afleiðing af uppfærslu á kafla 7 í hugtakamma IPSAS. Ekki er gert ráð fyrir að þetta hafi teljandi áhrif á reikningsskil ríkissjóðs.

IPSAS 47, Tekjur - Staðallinn var gefinn út í maí 2023 og tekur gildi 1. janúar 2026. Staðallinn leysir af hólmi IPSAS 9, IPSAS 11 og IPSAS 23 sem allir eru innleiddir eftir því sem tilefni hefur verið til. Ekki er gert ráð fyrir að þetta hafi veruleg áhrif á reikningsskil ríkissjóðs, en getur haft áhrif á upplýsingagjöf og mögulega flokkun.

IPSAS 48, Tilfærsluútgjöld - Staðallinn var gefinn út í maí 2023 og tekur gildi 1. janúar 2025. Ekki er gert ráð fyrir að innleiðing hans hafi veruleg áhrif á reikningsskil ríkissjóðs.

Breytingar á samsetningu ríkisaðila

Á árinu 2022 var hluti ríkisaðila í B- og C-hluta flokkaður sem ríkisaðilar í A2- og A3-hluta ríkissjóðs. Allir ríkisaðilar í A- og B-hluta ríkissjóðs eru hluti af samstæðu A- og B-hluta ríkissjóðs. Í skýringu 32 kemur fram hvaða aðilar tilheyra A2-, A3- og B-hluta ríkissjóðs.

Skýring 3. Ríkistekjur

Í millj. kr.	2022	2021
Skatttekjur		
Skattar á tekjur og hagnað, einstaklingar	243.877	210.503
Skattar á tekjur og hagnað, lögaðilar	101.719	65.896
Skattur á fjármagnstekjur	56.630	32.654
Skattar á launagreiðslur og vinnuafli	10.003	9.160
Eignarskattar	20.129	16.553
Tekjur af virðisaukaskatti	311.519	272.679
Tekjur af vörugjöldum	77.119	66.614
Sértækir þjónustuskattar	6.782	6.127
Neyslu- og leyfisskattar	12.905	11.445
Skattar á alþjóðaverslun og viðskipti	6.031	4.162
Aðrir skattar	14.252	13.550
Skatttekjur samtals	860.967	709.343
Tryggingagjöld samtals	116.536	98.618
Aðrar ríkistekjur		
Fjárframlög	1.937	1.816
Veiðigjöld	8.274	7.847
Eignartekjur	1.006	912
Neyslu- og leyfisgjöld	7.937	7.368
Sektir	4.165	3.911
Ýmsar tekjur	321	403
Aðrar ríkistekjur samtals	23.640	22.257
Ríkistekjur samtals	1.001.143	830.217

Undir ríkistekjur falla skatttekjur, tryggingagjöld og aðrar ríkistekjur.

Skatttekjur

Ríkissjóður veitir ýmsa þjónustu og ávinning án endurgjalds fyrir móttakanda sem ekki leiðir til tekna hjá honum. Skatttekjur eru skilgreindar sem lögskipaðar greiðslur til opinberra aðila án þess að á móti komi tiltekin þjónusta, þar sem ekkert beint samband er á milli greiðslu skatta og réttar til þjónustu eða tilfærslna frá ríkinu. Skattálagning ríkissjóðs byggir á fullveldisrétti ríkisins og lögum frá Alþingi.

Skatttekjur eru færðar þegar skattskyldur atburður hefur átt sér stað og hægt er að ákvarða þær með áreiðanlegum hætti. Skatttekjur eru metnar á gangvirði móttækis endurgjalds. Endanleg álagning ákveðinna tegunda skatttekna fer fram með framtali eftir lok uppgjörsárs. Óvissa er um hver sú niðurstaða verður þannig að áætla megi hana með áreiðanlegum hætti og færast breytingin því með tekjum næsta árs.

Tryggingagjöld

Tryggingagjöld eru af svipuðum toga og skatttekjur en gefa þó þriðja aðila beinan eða óbeinan aðgang að tryggingavernd að uppfylltum ákveðnum skilyrðum.

Aðrar ríkistekjur

Aðrar ríkistekjur eru tekjur af leyfisveitingum og notkun ýmissa réttinda, greiðslur fyrir tiltekna þjónustu sem ríkið eitt veitir og fleira slíkt. Aðrar tekjur færast í flestum tilvikum við greiðslu en þegar um álagningu er að ræða þá við álagningu.

Skýring 4. Sala á vöru og þjónustu

Í millj. kr.	2022	2021
Sala á vöru	47.761	4.520
Sala á þjónustu	37.224	15.387
Sala á vöru og þjónustu samtals	84.985	19.907

Tekjur af sölu á vörum og þjónustu til þriðja aðila eru metnar á gangvirði móttækis endurgjalds. Tekjur af seldum vörum eru færðar þegar verulegur hluti áhættu og ávinnings af eignarhaldi hefur færst til kaupanda. Tekjur vegna veittrar þjónustu eru færðar línulega yfir þann tíma sem þjónustan er veitt nema fyrir liggi atvik sem betur lýsir lokum viðskiptanna.

Skýring 5. Aðrar tekjur

Í millj. kr.	2022	2021
Leigutekjur	4.891	3.961
Endurheimtar kröfur og uppgjör álitamála	1	53
Gjafir og móttekin framlög til fjárfestingar	11.913	10.855
Tekjur vegna stöðugleikaeigna	238	1.013
Sala losunarkvóta og önnur leyfisgjöld	3.788	859
Endurgjald vegna afnota land- og vatnsréttinda	8	1.475
Sala varanlegra rekstrarfjármuna	246	859
Söluhagnaður á hlutum í Íslandsbanka	8.791	1.893
Annað	4.124	382
Aðrar tekjur samtals	34.000	21.348

Leigutekjur eru færðar línulega yfir leigutímann í yfirlit um afkomu.

Gjafir og móttekin framlög til fjárfestingar samanstanda af framlögum frá öðrum aðilum en ríkissjóði sem nýtast eiga til fjárfestinga. Þessi framlög geta verið í formi fjármuna eða annarra eigna og fellur hér meðal annars undir framlag Happraættis Háskóla Íslands til fjárfestinga hjá Háskóla Íslands.

Ef eignar er aflað fyrir lítið eða ekkert endurgjald (gjafir), er mismunur á gangvirði eignarinnar og stofnverði fært til tekna í yfirliti um afkomu. Ef yfirráð yfir eigninni eru háð frammistöðu eða framkvæmd er færslu tekna frestað þar til skilyrði eru uppfyllt.

Skýring 6. Laun, launatengd gjöld og starfsmannakostnaður

Í millj. kr.	2022	2021
Laun	235.675	207.448
Launatengd gjöld	35.946	32.644
Tryggingagjald	14.991	13.171
Breyting á áföllum orlofi	787	1.518
Önnur launagjöld, ótalin annars staðar	396	-25
Laun og launatengd gjöld samtals	287.795	254.757
Breyting á lífeyrisskuldbindingu (sjá skýringu 7)	110.206	63.817
Starfsmannakostnaður	697	812
Laun, launatengd gjöld og starfsmannakostnaður samtals	398.698	319.385

Undir þennan gjaldalið falla laun og launatengd gjöld A- og B-hluta ríkisins auk gjaldfærslu vegna áunninna lífeyrisréttinda á árinu ásamt öðrum starfsmannakostnaði. Gjaldfærslur eru vegna kostnaðar sem tilheyrir árinu 2022. Um lífeyrisskuldbindingar er sérstaklega fjallað í skýringum 7 og 27.

Meðalfjöldi stöðugilda var 20.568 árið 2022 en var 19.164 árið 2021.

Undir æðstu stjórnendur ríkisins eru skilgreindir ráðherrar ríkisstjórnarinnar. Heildarlaunakostnaður vegna æðstu stjórnenda á árinu 2022 nam samtals um 376,9 millj. kr. (2021; 416,3 millj. kr.).

Réttindi starfsmanna til launa, árlegt orlof, starfsleyfi, eftirlaunaréttur og önnur svipuð launaréttindi eru færð í yfirlit um afkomu þegar réttur starfsmanna til þeirra stofnast. Starfsmannaréttindi þessi sem koma til greiðslu innan 12 mánaða eru færð á nafnvirði. Skuldbinding vegna langtímarstarfskjararéttinda er færð á núvirði áætlaðs framtíðarsjóðstreymis þeirra.

Starfslokagreiðslur eru færðar í yfirlit um afkomu aðeins þegar þær eru fyrirliggjandi skuldbinding, annað hvort með uppsögn á starfi áður en venjulegum starfslokaaldri er náð eða sem bætur vegna hvatningar til að segja fyrr upp störfum. Starfslokagreiðslur sem greiðast innan 12 mánaða eru færðar sem fjárhæð væntrar greiðslu, en aðrar greiðslur eru færðar á núvirði áætlaðs framtíðarsjóðstreymis greiðslunnar.

Skýring 7. Breyting á lífeyrisskuldbindingum

Í millj. kr.	Vaxtagjöld	Breyting á skuldbindingum	Annar kostnaður	Gjöld samtals
Lífeyrisskuldbindingar 2022				
Lífeyrissjóður starfsmanna ríkisins (LSR B-deild)	16.215	96.025	-	112.240
Lífeyrissjóður starfsmanna ríkisins (LSR A-deild)	-	12.337	-	12.337
Alþingismenn	204	-216	14	2
Ráðherrar	44	199	4	247
Embætti forseta, hæstaréttardómara, ríkissaksóknara o.fl.	192	521	-	713
Eftirlaunastjóður fyrrverandi starfsmanna Útvegsbanka Íslands	117	632	10	759
Eftirlaunastjóður fyrrverandi bankastjóra Útvegsbanka Íslands	2	-16	-	-14
Eftirlaunaskuldbindingar vegna Landsbanka Íslands, ríkisábyrgð	4	25	-	29
Lífeyrissjóðir sveitarfélaga vegna samrekstrarstofnana	198	699	-	897
Ýmsar úttektir vegna lífeyrisskuldbindinga	-	-	3	3
Lífeyrisskuldbindingar 2022 samtals	16.977	110.206	31	127.213

Í millj. kr.	Vaxtagjöld	Breyting á skuldbindingum	Annar kostnaður	Gjöld samtals
Lífeyrisskuldbindingar 2021				
Lífeyrissjóður starfsmanna ríkisins (LSR B-deild)	14.996	59.346	-	74.342
Alþingismenn	202	1.429	14	1.645
Ráðherrar	43	369	4	415
Embætti forseta, hæstaréttardómara, ríkissaksóknara o.fl.	175	1.670	-	1.846
Eftirlaunastjóður fyrrverandi starfsmanna Útvegsbanka Íslands	112	522	10	644
Eftirlaunastjóður fyrrverandi bankastjóra Útvegsbanka Íslands	3	-43	-	-40
Eftirlaunaskuldbindingar vegna Landsbanka Íslands, ríkisábyrgð	4	28	-	32
Lífeyrissjóðir sveitarfélaga vegna samrekstrarstofnana	182	495	-	678
Ýmsar úttektir vegna lífeyrisskuldbindinga	-	-	7	7
Lífeyrisskuldbindingar 2021 samtals	15.716	63.817	35	79.568

Heinar lífeyrisskuldbindingar ríkissjóðs eru skilgreindar sem heildarlífeyrisskuldbindingar umfram eignir lífeyrissjóðsins að frádregnum fyrirframgreiðslum ríkissjóðs upp í skuldbindingar. Í ríkisreikningi miðast færsta lífeyrisskuldbindinga ríkissjóðs við niðurstöður tryggingafræðilegs mats á skuldbindingum lífeyrissjóða í árslok, sjá frekar um forsendur í skýringu 27. Hækkuð lífeyrisréttindi sjóðfélaga vegna launahækkana hjá opinberum starfsmönnum gjaldfærast í rekstri ríkissjóðs og er gjaldfærðri skuldbindingu ársins skipt upp í reiknaða vexti af skuldbindingu ríkissjóðs annars vegar og launategd gjöld hins vegar. Reiknaðir vextir nema 2% af meðalskuldbindingu ársins.

Skýring 8. Annar rekstrarkostnaður

Í millj. kr.	2022	2021
Vörukaup	101.247	46.699
Verkkaup	16.908	14.537
Aðkeypt sérfræðiþjónusta	28.393	26.732
Samningsbundin þjónustukaup	83.981	85.189
Önnur þjónustukaup	5.461	4.534
Opinber gjöld	3.944	3.448
Ferðakostnaður	4.213	1.668
Leiga, leigusamningar	10.298	8.465
Tölvu- og fjarskiptakostnaður	6.568	6.381
Niðurfærslur skattkrafna og annarra krafna	27.084	23.575
Annað	16.074	8.821
Annar rekstrarkostnaður samtals	304.172	230.048

Undir annan rekstrarkostnað fellur sá kostnaður sem felst í því að reka ríkisaðila í A- og B-hluta ríkissjóðs, annar en sá kostnaður sem fellur undir aðra liði í yfirliti um afkomu. Þessi kostnaður er færður á því tímabili sem vara eða þjónusta er notuð.

Undir þennan flokk falla meðal annars matsbreytingar skattkrafna og annarra krafna.

Skýring 9. Fjármagnstílfærslur

Í millj. kr.	2022	2021
Fjármagnstílfærslur	32.540	35.026
Innbyrðis framlög innan A1-hluta ríkissjóðs	-3.109	-3.776
Fjármagnstílfærslur samtals	29.431	31.250
Sundurliðun		
Styrkir til nýsköpunarfyrirtækja	11.308	10.233
Rammaáætlanir ESB um menntun, rannsóknir og tækniþróun	4.422	3.200
Rannsóknasjóður	3.669	3.225
Tækniþróunarsjóður	3.102	2.982
Ofanflóðasjóður	2.451	2.702
Hafnabótasjóður	1.872	1.336
Framkvæmdasjóður aldraðra	1.623	2.058
Stofnframlög, leiguíbúðir	1.301	3.729
Matvælasjóður	623	738
Framkvæmdasjóður ferðamannastaða	556	876
Innviðasjóður	540	511
Styrkir til fráveitna sveitarfélaga	199	911
Húsnæðisstuðningur vegna hlutdeildarlána	-	593
Aðrar fjármagnstílfærslur	875	1.934
Fjármagnstílfærslur samtals	32.540	35.026
Innbyrðis tílfærslur og framlög innan A1-hluta ríkissjóðs	-3.109	-3.776
Fjármagnstílfærslur samtals	29.431	31.250

Fjármagnstílfærslur fela í sér tílfærslu á fjármunum eða þar sem láttin eru af hendi ákveðin önnur verðmæti í hendur þriðja aðila, án endurgjalds og viðtakandi skuldbundinn til að ráðstafa fjármagnstílfærslunni til fjárfestingar.

Styrkir og framlög sem eru valkvæð eru færð til gjalda þegar greiðsla fer fram. Aðrir styrkir og framlög eru færð þegar tilgreind skilyrði hafa verið uppfyllt og tilkynning þar um hefur borist ríkissjóði eða stofnunum hans.

Skýring 10. Rekstrartilfærslur

Í millj. kr.	2022	2021
Rekstrartilfærslur	462.869	480.682
Innbyrðis tilfærslur og framlög innan A1-hluta ríkissjóðs	-6.408	-7.825
Rekstrartilfærslur samtals	456.461	472.858
Sundurliðun		
Lífeyristryggingar	152.648	139.275
Sjúkratryggingar	54.616	51.893
Atvinnuleysistryggingasjóður	34.858	77.720
Bætur samkvæmt lögum um félagslega aðstoð	33.810	31.552
Jöfnunarsjóður sveitarfélaga	26.906	21.273
Fæðingarorlof	22.541	20.253
Barnabætur	15.317	14.673
Greiðslur vegna búvöruframleiðslu	15.140	13.417
Alþjóðleg þróunarsamvinna	8.348	5.624
Húsnæðis- og leigubætur	7.239	7.037
Jöfnun á örorkubyrði almennra lífeyrissjóða	5.568	4.845
Menntasjóður námsmanna	4.869	3.784
Vegagerð og samgöngur	4.699	4.729
Niðurgreiðslur á húshitun	4.532	4.154
Úrvinnsla - skilagjald vegna endurvinnslu	4.198	3.587
Þjóðkirkjan	4.049	3.846
Alþjóðastofnanir	3.406	2.706
Endurgreiðslur vegna kvikmyndagerðar á Íslandi	3.382	2.248
Stuðningur við fyrirtæki vegna heimsfaraldur	3.296	11.089
Sóknargjöld	3.069	2.970
Samningar og styrkir á sviði lista og menningar	2.822	2.513
Fjármálaeftirlitið	2.427	2.180
Umhverfisráðuneytið ýmis verkefni	2.362	2.669
Vaxtabætur	2.116	2.415
Félagsmál, ýmis	1.779	1.857
Aðrar rekstrartilfærslur	38.872	42.373
Rekstrartilfærslur samtals	462.869	480.682
Innbyrðis tilfærslur og framlög innan A1-hluta ríkissjóðs	-6.408	-7.825
Rekstrartilfærslur samtals	456.461	472.858

Undir rekstrartilfærslur falla greiðslur frá hinu opinbera án þess að á móti komi vinnuframlag eða önnur aðföng eða gæði. Undir rekstrartilfærslur falla öll helstu bóta- og styrkjakerfi ríkisins s.s. sjúkratryggingar, atvinnuleysistryggingar og lífeyristryggingar. Einnig falla þar undir aðrir liðir eins og framlög til Menntasjóðs námsmanna, Jöfnunarsjóðs sveitarfélaga og rekstrarstyrkir á borð við greiðslur vegna búvörusamninga.

Velferðarbætur og félagsleg þjónusta eru færðar á því tímabili þegar umsókn um bætur hefur borist og hæfisskilyrði hafa verið uppfyllt. Styrkir og framlög sem eru valkvæð eru færð til gjalda þegar greiðsla fer fram. Aðrir styrkir og framlög eru færð þegar tilgreind skilyrði hafa verið uppfyllt og tilkynning þar um hefur borist ríkissjóði.

Skýring 11. Afskriftir og niðurfærslur

Í millj. kr.	2022	2021
Áhöld, tæki og búnaður	5.841	4.378
Farartæki og vélar	1.585	1.725
Fasteignir	6.924	6.887
Samgöngueignir	10.228	10.618
Aðrar eignir	259	204
Sölutap og úrelding eigna	54	178
Niðurfærsla óefnislegra eigna	995	482
Afskriftir og niðurfærslur samtals	25.887	24.471

Sjá skýringu 16 og 17 varðandi umfjöllun um reikningsskilaaðferðir.

Skýring 12. Fjármunatekjur

Í millj. kr.	2022	2021
Vextir og verðbætur af langtímakröfum	58.152	872
Vextir af bankareikningum	4.367	731
Vextir af skammtímakröfum og aðrar fjármunatekjur	339	395
Dráttarvextir og álag af ríkissjóðstekjum	5.879	3.889
Áhrif gengisbreytinga	1.435	-
Vaxtatekjur samtals	70.173	5.886
Söluhagnaður hlutabréfa	-	2
Arðgreiðslur	85	0
Fjármunatekjur samtals	70.257	5.889

Ríkissjóður færir hlutdeild í rekstri dóttur- og hlutdeildarfélagum með hlutdeildaraðferð. Því eru greiðslur vegna arðs frá dóttur- og hlutdeildarfélagum færðar til lækkunar á eign í viðkomandi félagi. Arður frá öðrum félögum en dóttur- og hlutdeildarfélagum er tekjufærður í yfirliti um afkomu við móttöku.

Vaxtatekjur eru reiknaðar miðað við nafnvaxtakjör lána en útlán Ofanflóðasjóðs eru færð miðað við virka vexti. Virkir vextir eru sú ávöxtunarkrafa sem núvirðir áætlað sjóðstreymi fjáreignar yfir ætlaðan eignarhaldstíma hennar þannig að jafngildi bókfærðri fjárhæð fjáreignarinnar í efnahagsreikningi hverju sinni. Með aðferðinni er virkum vöxtum beitt á bókfært verð til að ákvarða vaxtatekjur hverju sinni.

Skýring 13. Fjármagnsgjöld

Í millj. kr.	2022	2021
Vaxtagjöld, verðbætur og gengismunur langtímalána	153.501	48.039
Vextir vegna lífeyrisskuldbindinga	16.977	15.716
Annar fjármagnskostnaður	19.352	2.063
Gengistap, nettó gengisáhrif	-	267
Fjármagnsgjöld samtals	189.830	66.085

Vaxtagjöld eru gjaldfærð miðað við nafnvaxtakjör auk þess sem afföllum / yfirverði og kostnaði við útgáfu lána er dreift hlutfallslega á endurgreiðslutíma viðkomandi láns.

Gengishagnaður og gengistap er jafnað út og nettó niðurstaða færð meðal fjármunatekna eða fjármagnsgjalda eftir atvikum.

Skýring 14. Matsbreytingar

Í millj. kr.	2022	2021
Virðismatsbreyting eignarhluta í félögum	-	75.842
Matsbreytingar samtals	-	75.842

Virðismatsbreyting eignarhluta í félögum var á eignarhlutum ríkissjóðs í Landsbankanum hf. og Íslandsbanka hf. sem voru metnir á innra virði skv. ársreikningi 2021 en voru áður metnir á 80% af innra virði.

Skýring 15. Áhrif af rekstri hlutdeildar- og dótturfélaga

Í millj. kr.	Eign %	Hlutdeild í eigin fé 31.12.2022	Aðrar			Þýðingar-		Hlutdeild í eigin fé 01.01.2022
			Afkoma ársins	breytingar tengdar afkomu	Kaup /sala ársins	Arð- greiðslur	munur og sérstök matsbreyting	
Eignarhlutir í félögum								
Ríkisfyrirtæki í C-hluta, dótturfélög eignarhlutur 50-100%								
Auðkenni ehf.	100,0	1.130	182	-	948	-	-	-
Farice ehf.	100,0	9.680	7	-	1.491	-	325	7.857
Húseignin Steindórsprent ehf.	100,0	602	-	-	-	-	602	-
Isavia ohf.	100,0	41.962	-617	-	6.000	-	1	36.579
Íslandspóstur ohf.	100,0	3.600	37	-	-	-	-	3.563
Landsbankinn hf.	99,8	278.453	16.958	1	-	-20.503	-	281.997
Landsnet hf.	93,2	68.503	4.573	1.055	62.875	-	-	-
Landsvirkjun	100,0	326.220	21.646	-	-	-14.996	32.388	287.183
Matís ohf. *	100,0	375	50	-	-	-	-	325
Orkubú Vestfjarða ohf.	100,0	10.513	196	367	-	-	-	9.950
Rarik ohf.	100,0	55.785	2.459	-	-	-	-326	53.652
Seðlabanki Íslands	100,0	115.512	-18.364	-174	-	-	-	134.051
Vaðlaheiðargöng hf.	92,9	602	-1.250	-	5.000	-	-3.148	-
Vigdísarholt ehf.	100,0	542	80	12	-	-	-	451
Aðrir eignarhlutir		666	-125	-85	-16	-	-21	913
Ríkisfyrirtæki í C-hluta samtals		914.147	25.832	1.177	76.297	-35.500	29.820	816.520
Eign samstæðu A- og B-hluta ríkissjóðs í hlutdeildarfélögum								
Endurvinnslan hf.	37,8	783	247	-	-	-	363	173
Íslandsbanki hf.	42,5	93.021	10.427	1.075	-43.157	-7.735	-	132.412
Sparisjóður Austurlands hf.	49,5	502	25	-	-	-	-	478
Aðrir eignarhlutir		938	-4	-	-5	-	805	142
Eign samstæðu A- og B-hluta ríkissjóðs í hlutdeildarfélögum samtals		95.244	10.695	1.075	-43.162	-7.735	1.168	133.203
Eign samstæðu A- og B-hluta ríkissjóðs í öðrum félögum								
Aðrir eignarhlutar		3.581	-	-	0	-	3.484	97
Eign samstæðu A- og B-hluta ríkissjóðs í öðrum félögum samtals		3.581	-	-	0	-	3.484	97
Eignarhlutir í félögum samtals, bókfært verð		1.012.972	36.527	2.252	33.135	-43.235	34.472	949.821
Ríkisaðilar endurflokkaðir í samstæðu		-	-	-	-	-	-	238.608
Eignarhlutir í félögum samtals		1.012.972	36.527	2.252	33.135	-43.235	34.472	1.188.429

* Ársreikningur 2022 hefur ekki borist, breytingar ársins byggðar á drögum / áætlun

Skýring 16. Óefnislegar eignir

Í millj. kr.	31.12.2022	31.12.2021
Óefnislegar eignir	5.163	1.951
Óefnislegar eignir, verk í vinnslu	3.149	2.053
Óefnislegar eignir samtals	8.312	4.004

Í millj. kr.	Hugbúnaður og hugbúnaðarleyfi	Verk í vinnslu	Samtals
Óefnislegar eignir í árslok 2022			
Stofnverð 01.01.2022	3.188	2.053	5.241
Nýir aðilar í samstæðu	5.021	-	5.021
Viðbót á árinu	1.288	1.096	2.385
Selt/úrelt á árinu	-65	-	-65
Stofnverð 31.12.2022	9.431	3.149	12.580
Afskriftir 01.01.2022	1.237	-	1.237
Nýir aðilar í samstæðu	2.101	-	2.101
Niðurfært á árinu	995	-	995
Selt/úrelt á árinu	-64	-	-64
Afskriftir samtals	4.269	-	4.269
Óefnislegar eignir 31.12.2022	5.163	3.149	8.312
Óefnislegar eignir í árslok 2021			
Stofnverð 01.01.2021	2.240	987	3.227
Endurflokkað	29	-11	17
Viðbót á árinu	927	1.077	2.004
Selt/úrelt á árinu	-8	-	-8
Stofnverð 31.12.2021	3.188	2.053	5.241
Afskriftir 01.01.2021	755	-	755
Niðurfært á árinu	482	-	482
Selt/úrelt á árinu	0	-	0
Afskriftir samtals	1.237	-	1.237
Óefnislegar eignir 31.12.2021	1.951	2.053	4.004

Óefnislegar eignir eru færðar á kostnaðarverði við upphaflega færslu í bókhaldi.

Kostnaðarverð óefnislegrar eignar sem verður til innan ríkissjóðs felur einungis í sér útgjöld sem stofnað er til í þróunaráfanga eignarinnar. Þróunaráfangi tekur við þegar eftirfarandi liggur fyrir:

1. Tæknilega framkvæmanlegt
2. Geta til að ljúka við eignina
3. Ásetningur og geta til að selja eða nota eignina
4. Þróunarkostnað er hægt að aðgreina með áreiðanlegum hætti

Rannsóknir eru „upphaflega ætluð rannsókn sem ráðist er í til að öðlast nýja vísindalega eða tæknilega þekkingu og skilning“. Útgjöld sem stofnað er til á rannsóknarstigi óefnislegrar eignar eru færð til gjalda þegar stofnað er til þeirra. Verði rannsóknaráfangi ekki aðgreindur frá þróunaráfanga er kostnaður gjaldfærður þegar hann fellur til.

Sé óefnislegrar eignar aflað án endurgjalds eða fyrir óverulegt endurgjald er hún líka upphaflega færð á kostnaðarverði, sem samkvæmt skilgreiningu er núll eða óverulegt.

Aðrar óefnislegar eignir með takmörkuðum líftíma eru síðar færðar á kostnaðarverði að frádreginni virðisrýrnun og niðurfærslum. Niðurfærslur eru gjaldfærðar línulega yfir líftíma eignarinnar í yfirliti um afkomu. Almenn er áætlaður nýtingartími hugbúnaðar þrjú til fimm ár.

Innleystur hagnaður og tap vegna ráðstöfunar óefnislegra eigna er færður í yfirlit um afkomu á því tímabili þegar viðskiptin eiga sér stað.

Óefnislegar eignir með takmörkuðum líftíma eru skoðaðar að minnsta kosti árlega til að ákvarða hvort einhver vísbending sé um virðisrýrnun. Ef endurheimtanleg fjárhæð óefnislegrar eignar er lægri en bókfært verð hennar, er bókfært verð hennar fært í endurheimtanlega fjárhæð og virðisrýrnunartap fært í yfirlit um afkomu. Ekki voru vísbendingar um virðisrýrnun á árinu 2022.

Óefnislegar eignir, sem aflað var fyrir 01.01.2017 og gjaldfærðar þá, voru ekki færðar til eignar við innleiðingu IPSAS. Margar þessara eigna eru enn í notkun en kostnaðarverð þeirra var ekki sérstaklega aðgreint og liggur því ekki fyrir.

Óefnislegar eignir felast í ýmsum hugbúnaði og hugbúnaðarlausnum.

Skýring 17. Varanlegir rekstrarfjármunir

Í millj. kr.					31.12.2022	31.12.2021
Varanlegir rekstrarfjármunir						
Fasteignir					312.538	267.974
Samgöngumannvirki					689.674	667.700
Farartæki og vélar					18.174	18.408
Áhöld, tæki og búnaður					28.316	22.165
Varanlegir rekstrarfjármunir samtals					1.048.702	976.247

Í millj. kr.	Fasteignir	Samgöngu- mannvirki	Farartæki og vélar	Áhöld, tæki og búnaður	Samtals
Varanlegir rekstrarfjármunir í árslok 2022					
Stofnverð 01.01.2022	291.070	948.124	33.752	47.967	1.320.912
Nýir aðilar í samstæðu 01.01.2022	22.270	-	462	10.776	33.508
Viðbót á árinu	30.966	32.202	1.238	6.757	71.162
Selt/niðurfært á árinu	-8.435	-	-224	-3.352	-12.011
Stofnverð 31.12.2022	335.870	980.326	35.228	62.148	1.413.572
Afskriftir 01.01.2022	23.096	280.424	15.343	25.802	344.665
Nýir aðilar í samstæðu 01.01.2022	992	-	251	5.100	6.343
Niðurfært á árinu	6.924	10.228	1.585	6.100	24.837
Selt/úrelt á árinu	-7.680	-	-126	-3.171	-10.976
Afskriftir 31.12.2022	23.333	290.651	17.054	33.832	364.870
Varanlegir rekstrarfjármunir 31.12.2022	312.538	689.674	18.174	28.316	1.048.702
Varanlegir rekstrarfjármunir í árslok 2021					
Stofnverð 01.01.2021	271.841	911.199	30.936	42.970	1.256.946
Endurflokkað	-741	600	74	49	-17
Viðbót á árinu	22.105	36.324	3.012	5.448	66.889
Selt/úrelt á árinu	-2.135	-	-271	-500	-2.906
Stofnverð 31.12.2021	291.070	948.124	33.752	47.967	1.320.912
Afskriftir 01.01.2021	16.163	269.806	13.816	21.689	321.474
Niðurfært á árinu	6.887	10.618	1.725	4.582	23.811
Endurflokkað	140	-	-	-	140
Selt/úrelt á árinu	-93	-	-197	-470	-760
Varanlegir rekstrarfjármunir 31.12.2021	267.974	667.700	18.408	22.165	976.247

Meðal varanlegra rekstrarfjármuna í lok árs 2022 eru eignir sem eru í byggingu og hafa ekki verið teknar í notkun og eru því ekki afskrifaðar. Meðal fasteigna eru þessar eignir að fjárhæð 58 ma.kr. og meðal samgöngumannvirkja að fjárhæð 35 ma.kr.

Bókfært verð varanlegra rekstrarfjármuna byggir á áætluðum notkunartíma eignarinnar varðandi afskriftir og forsendum sem notaðar eru við ákvörðun kostnaðarverðs hafi það ekki legið fyrir. Afskriftarhlutföll eru yfirfarin árlega af stjórnendum sem eru ábyrgir fyrir umsjón viðkomandi eigna. Varanlegir rekstrarfjármunir eru ekki veðsettir.

Mat við upphaflega færslu í bókhaldi og í áframhaldi

Fasteignir í leigu - innanlands	Fasteignir í útleigu, hvort heldur leigt er til ríkisstofnana eða annarra, voru eignfærðar 1. janúar 2017 á matsvirði sem ígildi kostnaðarverðs þar sem reiknað var út frá núvirði framtíðarfjárestreymis eignarinnar. Grunnforsendur voru umsamið leiguverð eignarinnar í lok árs 2017 og vaxtakjör sem ríkissjóður bjó þá við. Eignir í þessum flokki sem aflað er eftir 1. janúar 2017 eru færðar til eignar á kostnaðarverði. Fasteignir í þessum flokki eru afskrifaðar miðað við áætlaðan notkunartíma.
Fasteignir erlendis	Fasteignir erlendis eru færðar inn miðað við matsverði í byrjun árs 2018 og eignir sem aflað er eftir þann tíma eru færðar á kostnaðarverði. Eignir erlendis eru afskrifaðar miðað við áætlaðan notkunartíma.
Aðrar fasteignir	Aðrar innlendar fasteignir eru færðar inn á fasteignamati í byrjun árs 2017 og eignir sem aflað er eftir þann tíma eru færðar á kostnaðarverði. Eignir þessar eru afskrifaðar miðað við áætlaðan notkunartíma.
Land, jarðir og lóðaréttindi	Jarðir, lóðir og lóðaréttindi voru í byrjun árs 2017 eignfærðar á gildandi fasteignamati. Eignir í þessum flokki sem aflað er eftir 1. janúar 2017 eru færðar á kostnaðarverði. Eignir í þessum flokki eru ekki afskrifaðar en endurmetnar með tilliti til virðisbreytinga á fimm ára fresti eða ef vísbending er um virðisrýrnun.
Vegakerfi, brýr, jarðgöng og eignir því tengt	Eignir í þessum flokki sem aflað var fyrir 1. janúar 2017, eru eignfærðar á áætluðu kostnaðarverði sem byggir á endurstofnvirði og eignir sem aflað er eftir þann tíma eru færðar á kostnaðarverði. Eignir í þessum flokki eru afskrifaðar miðað við áætlaðan notkunartíma.
Skip	Skip eru eignfærð á afskrifuðu kostnaðarverði. Í þeim tilvikum að sérgreind áhöld og tæki tilheyri skipi þá er afskrift þeirra miðuð við áætlaðan notkunartíma sem getur verið annar en notkunartími skipsins sjálfs.
Flugvélar og þyrlur	Flugvélar og þyrlur eru eignfærðar á afskrifuðu kostnaðarverði þar sem afskrift tekur mið af raunnotkun einstakra eignarhluta sem hlutfalli af áætlaðri heildarnotkun eignarhlutans.
Áhöld, tæki og búnaður	Eignfærð á afskrifuðu kostnaðarverði.

Afskriftir

Afskriftir eru reiknaðar línulega miðað við áætlaðan notkunartíma einstakra hluta rekstrarfjármuna þannig að kostnaðarverði, eða matsvirði, að frádregnu niðurlagsverði sé dreift á notkunartíma eignarinnar. Afskriftaraðferð, notkunartími og niðurlagsverð eru endurmetin á uppgjörsdegi og breytt ef við á.

Áætlaður notkunartími varanlegra rekstrarfjármuna er sem hér segir eftir flokkum:

Fasteignir í leigu	25 til 60 ár
Fasteignir aðrar	25 til 60 ár
Samgöngukerfi	10-90 ár
Stærri tæki svo sem skip, flugvélar og þyrlur	10-30 ár, notkun sem hlutfall notkunartíma
Áhöld, tæki og búnaður	2-20 ár

Virðismat

Virðismat er framkvæmt ef vísbending er um virðisrýrnun eigna. Ef endurheimtanleg fjárhæð eignar er lægri en bókfært verð hennar er bókfært verð eignarinnar lækkað í endurheimtanlega fjárhæð og virðistap fært. Ekki voru vísbendingar um virðisrýrnun á árinu 2022. Meginástæða fyrir að halda í sumar eignir er að þær skapa sjóðflæði og aðrar eru nauðsynlegur þáttur í að veita þjónustu ríkisins. Fyrir þessar eignir er endurheimtanleg fjárhæð eftir atvikum það sem fengist við sölu eignarinnar (að frádregnum kostnaði við sölna) eða andvirði þess að nota eignina út nýtingartíma hennar, hvort sem hærra reynist.

Hluti eigna ríkissjóðs gefa ekki af sér tekjur (t.d. þjóðvegir) og eru þær eignir færðar á afskrifuðu kostnaðarverði. Virðisrýrnun er færð í yfirliti um afkomu, nema eignin sé bókfærð á endurmetnu virði en þá er virðisrýrnun meðhöndluð sem endurmatslækkun að því marki sem áður færð endurmatslækkun leyfir.

Sala eða önnur afsetning eigna

Innleystur hagnaður og tap vegna afsetningar (sala, förgun, afskráning eða annað) varanlegra rekstrarfjármuna er fært í yfirliti um afkomu á því tímabili þegar afsetning eignar á sér stað. Allar stöður á endurmatsreikningi tengdar afsettri eign eru fluttar á eigið fé.

Í millj. kr.	31.12.2022	31.12.2021
Fasteignir		
Jarðir	31.759	31.950
Húseignir til eigin nota eða útleigu innanlands	116.291	118.683
Húseignir, erlendar	5.065	5.174
Aðrar húseignir	100.010	70.382
Lendur og lóðir	1.022	1.010
Aðrar fasteignir	58.392	40.775
Fasteignir samtals	312.538	267.974
Samgöngumannvirki		
Vegakerfið	599.751	575.938
Hafnir	6.073	6.258
Jarðgöng	68.374	69.770
Flugsamgöngur	480	540
Jarðgöng sérleyfissamningur	14.996	15.195
Samgöngumannvirki samtals	689.674	667.700

Lýsing	Aðferðafræði	Tímasetning
Vegakerfið	Fært á endurstofnverði að frádregnum uppsöfnuðum afskriftum	Árleg skoðun m.t.t. virðisýrnnunar
Hafnir og jarðgöng	Fært á endurstofnverði að frádregnum uppsöfnuðum afskriftum	Árleg skoðun m.t.t. virðisýrnnunar

Mat á mismunandi hlutum (fyllingar, brýr o.fl.) samgöngukerfisins er háð ákveðinni óvissu, m.a. vegna magns, samsetningar og aldurs.

Kostnaður við að koma landi í upprunalegt horf, t.d. vegna aflagðra vega eða brúa við tilfærslur á vegstæði, er ekki færður sem hluti kostnaðarverðs. Skuldbinding sem í því felst hefur ekki verið metin.

Í millj. kr.	31.12.2022	31.12.2021
Farartæki og vélar		
Flugvélar	2.332	2.486
Þyrlur	77	349
Skip	11.323	11.732
Bifreiðar	2.764	2.312
Önnur farartæki og vélar	1.677	1.529
Farartæki og vélar samtals	18.174	18.408

Lýsing	Aðferðafræði	Tímasetning
Farartæki og vélar	Skráð á kostnaðarverði að frádregnum uppsöfnuðum afskriftum	Árleg skoðun m.t.t. virðisýrnnunar

Í millj. kr.	31.12.2022	31.12.2021
Áhöld, tæki og búnaður		
Lækningatæki	9.756	9.962
Skrifstofutæki	16.557	10.264
Annað	2.003	1.940
Áhöld, tæki og búnaður samtals	28.316	22.165

Lýsing	Aðferðafræði	Tímasetning
Tæki og búnaður	Skráð á kostnaðarverði að frádregnum uppsöfnuðum afskriftum	Árleg skoðun m.t.t. virðisýrnunar

Í millj. kr.	31.12.2022	31.12.2021
Samstarfsverkefni opinberra aðila og einkaaðila - sérleyfisrekstur opinberrar starfsemi		
Vaðlaheiðargöng hf.	14.996	15.195
Samstarfsverkefni opinberra aðila og einkaaðila - sérleyfisrekstur opinberrar starfsemi samtals	14.996	15.195

Samstarfsverkefni opinberra aðila og einkaaðila (PPP) byggir á samkomulagi. Eignin sem myndast í þessu samstarfi er skráð sem eign ríkissjóðs og færð er skuld á móti að sömu fjárhæð. Á byggingartíma er bókfært virði framkvæmdar skráð á kostnaðarverði sem og fjárhagsleg skuldbinding. Þegar eignir eru að fullu byggðar taka framtíðargreiðslur til einkaaðila mið af bókfærðu virði og þeirri fjárhagslegu skuldbindingu sem liggur þar að baki. Upplýsingar um útistandandi skuldbindingu ríkissjóðs vegna þessara eigna koma fram í liðnum Sérleyfissamningar, skýring 29.

Vaðlaheiðargöng

Formlegur verkkaupi verksins er Vaðlaheiðargöng hf., hlutafélag í eigu ríkissjóðs 92,93% og sveitarfélaga við Eyjafjörð 7,1%. Vegagerðin sá um undirbúning, hönnun og útböð þessa verks, bæði verkið sjálft og eftirlit með því. Göngin voru opnuð fyrir umferð í desember 2018 og hófst gjaldtaka í framhaldi af því. Upphaflegur samningstími við rekstraraðila var 33 ár.

Í millj. kr.	31.12.2022	31.12.2021
Stofnverð		
Staða í ársbyrjun	16.164	16.164
Viðbótarvirði á árinu	126	-
Stofnverð í árslok	16.291	16.164
Uppsöfnuð afskrift og virðismat		
Staða í ársbyrjun	970	647
Afskrift	325	323
Uppsöfnuð afskrift	1.295	970
Bókfært verð í lok árs	14.996	15.195

Skýring 18. Langtímakröfur

Í millj. kr.	Staða 31.12.2022	Staða 31.12.2021
Langtímakröfur flokkaðar eftir lántakendum		
Húsnæðislán	284.152	-
Námslán	193.695	-
Ríkisfyrirtæki og lánastofnanir í B-hluta	-	55.274
Fyrirtæki og atvinnuvegir	104.038	19.453
Skattkröfur	2.323	3.562
Lánveitingar samtals	584.208	78.289
Óbein afskrift langtímakrafna	-12.994	-1.784
Lánveitingar og niðurfærslur samtals	571.214	76.505
Næsta árs afborganir af langtímakröfum færðar meðal veltufjármuna	-41.407	-4.599
Langtímakröfur samtals	529.807	71.906
Sundurliðað eftir gjalddögum		
Innleysanlegt innan eins árs	41.407	4.599
Innleysanlegt eftir meira en eitt ár	529.807	71.906
Lánveitingar samtals	571.214	76.505

Veitt langtímalán ríkissjóðs eru samningar til lengri tíma en 12 mánaða sem ekki eru á virkum markaði. Veitt langtímalán eru metin á niðurfærðu kostnaðarverði. Bókfært verð veitir nægilega nálgun við gangvirði þeirra.

Í millj. kr.	Lánstími	Vaxtakjör	31.12.2022	31.12.2021
Langtímakrafa, innlend, verðtryggð	1-35 ár	breytilegir	566.446	61.769
Langtímakrafa, EUR	5-14 ár	0,60-2,50%	6.518	6.298
Húsnæðislán óverðtryggð	2-25 ár	2,40-7,30%	2.602	-
Langtímakrafa, YEN	10 ár	1,00%	300	353
Langtímakrafa, USD	8 ár	5,08%	529	-
Langtímakrafa, innlend, óverðtryggð	óviss	breytileg	5.489	6.307
Skattkröfur	3-4 ár	0,00%	2.323	3.562
Lánveitingar samtals			584.208	78.289
Afskriftasjóður, óbein afskrift langtímakrafna			-12.994	-1.784
Næsta árs afborganir langtímakrafna			-41.407	-4.599
Langtímakröfur samtals			529.807	71.906
Afborganir sundurliðaðar eftir gjalddögum				
Árið 2023 / 2022			41.407	4.599
Árið 2024 / 2023			38.706	22.247
Árið 2025/ 2024			39.283	4.230
Árið 2026/ 2025			38.748	4.775
Árið 2027 / 2026 og síðar			413.070	40.655
Langtímakröfur samtals			571.214	76.505

Langtímakröfur ríkissjóðs eru lánasamningar til lengri tíma en 12 mánaða sem ekki eru á virkum markaði. Langtímakröfur eru metnar á niðurfærðu kostnaðarverði. Bókfært verð endurspeglar gangvirði þeirra. Nánari upplýsingar um stjórnun áhættu í tengslum við þessar fjáreignir er að finna í skýringu 34.

Skýring 19. Eignarhlutir í félögum

Í millj. kr.	Staða	Staða
	31.12.2022	31.12.2021
Ríkisfyrirtæki í A2-, A3- og B-hluta	-	-25.780
Ríkisfyrirtæki í C-hluta, dótturfélög eignarhlutur 50-100%	914.147	1.015.624
Eignarhlutir með neikvæðri eignarstöðu færðir meðal skulda, sjá skýringu 15 og 28	-	197.435
Dóttur- og hlutdeildarfélög samtals	914.147	1.187.279
Eign ríkissjóðs og stofnana í hlutdeildarfélögum (20-50%)	95.244	880
Eign ríkissjóðs og stofnana í öðrum félögum	3.581	270
Eignarhlutir í félögum samtals	1.012.972	1.188.429

Sundurliðun á eignarhlutum er að finna í skýringu 15. Flokkun milli A2-, A3-, B- og C-hluta byggir á ákvæðum laga um opinber fjármál og flokkun í fylgiriti fjárlaga hvers árs.

Eign ríkissjóðs í öðrum félögum byggir á eigendastefnu og kaup og sala þeirra á heimildum í fjárlögum og fjárukalögum.

Eignarhlutir í öðrum félögum eru metnir með hlutdeildaraðferð ef eignarhlutur ríkissjóðs í heild er yfir 20%, annars eru þeir metnir á kostnaðarverði. Metið virði eignarhluta í sjálfseignarstofnunum er 0 kr. ef framlög til þeirra renna ekki til ríkisins eða stofnana þess við slit, heldur til annarra málefna en annars á kostnaðarverði.

C-hluta ríkisaðilar eru skilgreindir sem dótturfélög ríkissjóðs en þar sem ríkið gerir ekki samstæðureikningsskil fyrir ríkissjóð í heild, eru eignarhlutir í þeim metnir við hlutdeild ríkisins í eigin fé miðað við síðustu reikningsskil, liggi upplýsingar um stöðu félaganna ekki fyrir í árslok.

Reikningsár ríkisaðila í C-hluta er almanaksárið.

Ársreikningar ríkisaðila í C-hluta eru gerðir á grundvelli laga um ársreikninga og þegar um er að ræða samstæður með skráð verðbréf er ársreikningur gerður á grundvelli IFRS.

Hlutdeild í afkomu dótturfélaga, þar sem eignarhlutur A- og B-hluta ríkissjóðs er yfir 50% og hlutdeildarfélaga, þar sem eignarhlutur A- og B-hluta ríkissjóðs er á bilinu 20-50%, er færð í yfirlit um afkomu samkvæmt hlutdeildaraðferð.

Hlutdeild í eigin fé dóttur- og hlutdeildarfélaga er færð í efnahagsreikning samkvæmt hlutdeildaraðferð nema kostnaðarverð sé lægra. Sé eigið fé neikvætt og ríkissjóður í ábyrgð fyrir skuldum viðkomandi félags, er hlutdeild ríkissjóðs í neikvæðu eigin fé færð sem hlutdeild í skuldum viðkomandi félags meðal skulda.

Breyting á flokkun ríkisaðila milli A1-, A2-, A3-, B- og C-hluta, til samræmis við flokkun samkvæmt hagskýrslustöðlum, tók gildi á árinu 2022.

Skýring 20. Erlent stofnfé

Í millj. kr.	Eign 31.12.2022	Framlag á árinu	Gengis- breyting	Eign 31.12.2021
Alþjóðabankinn (IBRD)	1.938	139	167	1.633
Alþjóðafráfarastofnunin (IDA)	8.284	980	-	7.304
Alþjóðalánastofnunin (IFC)	245	71	24	149
Endurreisnar- og þróunarbanki Evrópu (EBRD)	948	-	24	924
Fjölþjóðlega fjárfestingarábyrgðarstofnunin (MIGA)	28	-	2	25
Innviðafjárfestingabanki Asíu (AIIB)	497	-	41	456
Lánasjóður Vestur-Norðurlanda	52	-	1	50
Norræna umhverfisfjármögnunarfélagið (NEFCO)	200	-	5	195
Norræna umhverfisþróunarfélagið (NMF)	70	-	2	68
Norræni fjárfestingabankinn (NIB)	590	-	15	575
Norrænn þróunarsjóður (NDF)	1.628	62	60	1.506
Þróunarbanki Evrópu (CEB)	171	-	4	166
Eignir stofnana í erlendum félögum	0	-	-	0
Erlent stofnfé samtals	14.651	1.251	347	13.052

Framlög Íslands til stofnana og sjóða erlendis, sem eru endurkræf eða fást endurgreidd þegar stofnun eða sjóður er lagður niður, eru færð til eignar í efnahagsreikningi ríkissjóðs sem erlent stofnfé. Framlög eru almennt í erlendri mynt og er staða þeirra uppfærð í samræmi við gengisskráningu og breytingin færð á annað eigið fé. Í aðildarsamningum að þessum stofnunum og sjóðum er í einhverjum tilfellum að finna ákvæði um innkallanlegt stofnfé að undangengnum ákveðnum skilyrðum. Þessar skuldbindingar eru ekki færðar upp í efnahagsreikningi en gerð er grein fyrir þeim í skýringu 33.

Skýring 21. Fjárfestingareignir og þróunarverkefni

Í millj. kr.	31.12.2022	31.12.2021
Fjárfestingareignir	22.322	-
Þróunareignir	15.146	-
Fjárfestingareignir og þróunarverkefni samtals	37.468	-

Gangvirði fjárfestingareigna er reiknað út með núvirðingu á framtíðarsjóðflæði sem áætlað er að fjárfestingareignirnar muni skila. Við núvirðingu er notast við vegið meðaltal fjármagnskostnaðar sem byggir á væntri ávöxtunarkröfu eigin fjár annarsvegjar og markaðsvöxtum lánsfjár hins vegar. Við mat á áætluðu framtíðarsjóðflæði hefur aðallega verið stuðst við gildandi leigusamninga en tillit hefur verið tekið til væntinga um breytingu leiguverðs í náinni framtíð. Við matið eru leigusamningarnir skoðaðir og tekið tillit til þeirra áhættuþátta sem máli skipta, s.s. gæða og tímatengdra leigusamninga og þeirrar markaðsleigu sem talið er að muni taka við þegar leigusamningum lýkur. Við matið á núvirtu sjóðflæði hefur verið tekið tillit til almennrar óvissu sem ríkir í rekstrarumhverfi á leigumarkaði. Á móti áætluðum tekjum eignarinnar er viðhalds- og rekstrarkostnaður metinn. Við mat á gangvirði fjárfestingareigna er stuðst við núvirt sjóðflæði einstakra eigna.

Fjárfestingareign er veðsett til tryggingar á skuldum við lánveitanda að eftirstöðvum 6,8 ma.kr.

Í tengslum við samkomulag um uppbyggingu samgönguinnviða (á höfuðborgarsvæðinu) hefur land í eigu ríkisins, við Keldur í Reykjavík, verið flokkað sem eign til þróunar. Þróunin felur í sér að skipuleggja sem hagkvæmasta nýtingu landsins og rennur ágóðinn til innviðaupbyggingar. Við flokkun landsins sem þróunareignar var það endurmetið í líklegt markaðsverð og endurmetið fært í endurmatsreikning meðal eigin fjár.

Skýring 22. Óinnheimtar tekjur

Í millj. kr.	31.12.2022	31.12.2021
Skatttekjur	116.151	97.873
Tryggingagjald	11.801	10.007
Aðrar ríkistekjur	1.409	2.044
Óinnheimtar ríkissjóðstekjur	129.361	109.924
Aðrar tekjur	244	1.194
Fjármunatekjur	2.271	1.517
Óinnheimtar tekjur samtals	131.876	112.634

Við mat á niðurfærslu ógreiddra álagðra skatttekna í lok árs 2022 er í meginatriðum horft til innheimturreynslu næstliðinna fjögurra ára, sem hlutfalls af skattkröfum, auk innheimtumerkinga gjaldenda og annarra upplýsinga um árangur innheimtuaðgerða. Óinnheimtar skatttekjur eldri en þriggja ára eru færðar niður að fullu. Beitt er sömu aðferð við mat á viðurlögum og vöxtum, tengdum ógreiddum álögðum skatttekjum, að öðru leyti en því að eldri kröfur en tveggja ára í árslok 2022 eru færðar að fullu niður.

Í millj. kr.	31.12.2022	31.12.2021
Sundurliðun ríkissjóðstekna		
Staða í ársbyrjun	109.924	106.402
Tekjur ársins	1.001.143	830.217
Innheimta ársins	-976.127	-801.244
Fært á langtímakröfur	-	-3.562
Afskriftir og niðurfærslur	-5.579	-21.889
Staða í lok árs	129.361	109.924

Vegna umfangs skattstofnsins er útlánaáhættan dreifð og þess vegna er virk áhættustjórnun ekki tengd henni.

Ríkissjóður er ekki með nein veð eða aðrar tryggingar vegna krafna sem eru gjaldfallnar.

Skýring 23. Birgðir

Í millj. kr.	31.12.2022	31.12.2021
Varahlutir, rekstrarvörur og orkugjafir	760	842
Lyf	643	603
Vegagerðarefni og aðrar birgðir Vegagerðar	4.031	473
Vörur til endursölu	2.889	-
Rannsóknarvörur	428	529
Rekstrarvörur	573	1.050
Aðrar birgðir	2.166	598
Birgðir samtals	11.490	4.095

Birgðir eru færðar á kostnaðarverði að teknu tilliti til úreltingar ef við á. Ef eigna er aflað gegn óverulegu endurgjaldi eða án endurgjalds, eru þær færðar við móttöku á gangvirði eða endurstofnverði og mismunur færður til tekna í yfirliti um afkomu.

Skýring 24. Markaðsskráð verðbréf

Í millj. kr.	31.12.2022	31.12.2021
Markaðsskráð verðbréf	144.441	-
Markaðsskráð verðbréf samtals	144.441	-

Markaðsverðbréf eru skráð verðbréfaeign samstæðu ríkissjóðs. Kaup og sala markaðsskráðra verðbréfa er færð á viðskiptadegi - þann dag sem félagið skuldbindur sig til að kaupa eða selja eignina. Fjárfestingar eru í upphafi færðar á gangvirði að viðbættum viðskiptakostnaði. Viðskiptakostnaður, vegna fjáreigna sem færðar eru á gangvirði í yfirlit um afkomu, er þó gjaldfærður. Fjárfestingar eru færðar út þegar réttindi til að taka á móti sjóðstreymi vegna fjárfestinga eru ekki lengur í gildi eða félagið hefur yfirfært því sem næst alla áhættu og umbun vegna eignarhalds. Gangvirði markaðsverðbréfa er samkvæmt útgefnu markaðsgengi hverju sinni.

Skýring 25. Skammtímakröfur

Í millj. kr.	31.12.2022	31.12.2021
Skammtímakröfur	31.346	21.828
Niðurfærsla vegna tapsáhættu	-236	-241
Niðurfærðar skammtímakröfur	31.111	21.587
Aðflutningsgjöld af olúinnflutningi	15.732	4.348
Fyrirframgreiddur kostnaður	5.034	1.002
Annað	956	719
Skammtímakröfur samtals	52.832	27.656

Skammtímakröfur eru kröfur sem gert er ráð fyrir að innheimtist innan árs. Skammtímakröfur eru meðal annars viðskiptakröfur og fyrirframgreiðslur. Bökfært verð þeirra er talið endurspeglar gangvirði þeirra.

Skýring 26. Handbært fé

Í millj. kr.	31.12.2022	31.12.2021
Sjóður		
Ríkisstofnanir	29	14
Sjóður samtals	29	14
Bankareikningar, innstæður		
Innlendar innlánsstofnanir	172.411	69.931
Gjaldeyrisreikningar í innlendum innlánsstofnunum	232.334	308.027
Erlendar innlánsstofnanir	3.675	2.960
Bankareikningar, innstæður samtals	408.420	380.919
Handbært fé samtals	408.448	380.933

Ríkisaðilar hafa tekið til vörslu fjármuni fyrir þriðja aðila að fjárhæð kr. 8,2 ma.kr. sem varðveitt er á bankareikningum á nafni viðkomandi ríkisaðila. Vörslufé telst hvorki til eigna né skulda í efnahagsreikningi.

Handbært fé og jafngildi þess er fært í efnahagsreikning á kostnaðarverði. Handbært fé samanstendur af reiðufé, bankareikningum og innstæðum með skemmri en þriggja mánaða binditíma.

Skýring 27. Langtímaskuldbindingar

Í millj. kr.	31.12.2022	31.12.2021
Langtímaskuldbindingar		
Lífeyrisskuldbindingar	870.902	791.616
Aðrar skuldbindingar	12.004	8.804
Langtímaskuldbindingar samtals	882.906	800.420
Lífeyrisskuldbindingar		
Heildarlífeyrisskuldbindingar	1.116.389	1.088.347
Fyrirframgreitt upp í skuldbindingar	-245.488	-296.732
Hreinar lífeyrisskuldbindingar samtals	870.902	791.616
Sundurlíðun eftir lífeyrissjóðum		
Lífeyrissjóður starfsmanna ríkisins, B-deild	832.520	754.643
Alþingismenn	9.454	10.200
Ráðherrar	2.059	2.085
Embætti forseta Íslands, hæstaréttardómara o.fl.	9.606	9.362
Eftirlaunasjóður fyrrverandi starfsmanna Útvegsbanka Íslands	5.816	5.495
Eftirlaunasjóður fyrrverandi bankastjóra Útvegsbanka Íslands	105	118
Eftirlaunasjóður fyrrverandi starfsmanna Landsbanka Íslands	171	169
Lífeyrissjóður sveitarfélaga vegna samrekstrarstofnana	10.432	9.544
Aðrir	738	-
Hreinar lífeyrisskuldbindingar samtals	870.902	791.616
Aðrar skuldbindingar		
Óbein niðurfærsla vegna eigna	5.100	4.200
Aðrar skuldbindingar	6.904	4.604
Aðrar skuldbindingar samtals	12.004	8.804

Aðrar skuldbindingar stafa af varúðarfærslum sem metnar eru í árslok vegna óvissra eigna og skulda.

Í reikningshaldi ríkisins er lögð áhersla á að sýna allar skuldir og skuldbindingar eins og þær eru best þekktar á hverjum tíma. Lögum samkvæmt er ríkissjóður ábyrgur fyrir greiðslu lífeyris í B-deild Lífeyrissjóðs starfsmanna ríkisins. Iðgjöld til sjóða sem tilheyra nú B-deildinni hafa ekki nægt til að mæta áunnum réttindum sjóðfélaga á hverjum tíma og því hefur myndast krafa á ríkissjóð um framlög til að standa undir skuldbindingum sjóðsins. Í þessu felst að ábyrgð ríkissjóðs takmarkast ekki við lífeyrisskuldbindingar ráðuneyta og ríkisstofnana heldur nær hún einnig til skuldbindinga annarra sem eiga aðild að B-deildinni. Þar falla undir ýmis fyrirtæki, félag og samtök sem hafa fengið samþykka aðild í gegnum tíðina. Nær það meðal annars til ýmissa sjálfseignarstofnana sem eru að stærstum hluta fjármagnaðar með framlögum úr ríkissjóði. Skuldbindingar sem tilheyra ríkissjóði eru færðar meðal lífeyrisskuldbindinga ríkisins í ríkisreikningi. Er þá miðað við skuldbindingar sem eru umfram lögbundnar greiðslur launagreiðendanna til sjóðanna, það er greiðslu iðgjalda og lífeyrishækkana vegna starfsmanna þeirra.

Hreinar lífeyrisskuldbindingar ríkissjóðs eru skilgreindar sem áfallnar lífeyrisskuldbindingar að frádregnum eignum lífeyrissjóðsins sem þeim réttihöfum tilheyra og fyrirframgreiðslum ríkissjóðs upp í lífeyrisskuldbindingar. Lífeyrisskuldbindingar lífeyrissjóða eru reiknaðar út á grundvelli tryggingafræðilegra forsendna. Í ríkisreikningi hverju sinni miðast lífeyrisskuldbindingar ríkissjóðs við niðurstöður þessara úttekta um áfallnar skuldbindingar viðkomandi lífeyrissjóða í árslok. Fyrirframgreiðslur ríkissjóðs upp í lífeyrisskuldbindingar eru innstæður sem ríkissjóður hefur myndað hjá B-deild LSR með sérstökum framlögum allt frá árinu 1998 samkvæmt samkomulagi sem fjármálaráðherra gerði við LSR.

Fram hefur komið að áfallnar lífeyrisskuldbindingar A-hluta ríkissjóðs fela í sér reiknaðar skuldbindingar gagnvart lífeyrissjóðum samkvæmt tryggingafræðilegu mati á áunnum lífeyrisréttindum starfsmanna umfram eignir lífeyrissjóðanna til að mæta réttindum rétthafa. Tryggingafræðilegt mat á lífeyrisskuldbindingum í árslok 2022 miðaðist meðal annars við eftirtaldir almennar forsendur:

- 2% ávöxtun umfram launahækkunar
- Sérhæfðar lífslíkur miðað við reynslu LSR árin 2014 til 2018 með spá um lækkandi aldurstengda dánartíðni
- Staðlaðar hjúskapar- og barneignalíkur
- Gert er ráð fyrir að hjúskaparstaða lífeyrisþega í árslok 2022 breytist ekki nema við andlát
- Sérhæfðar örorkulíkur byggðar á reynslu LSR árin 2010 til 2014
- Við mat á framtíðarörorku er miðað við 50% af meðaltali örorkulíka 17 íslenskra lífeyrissjóða út frá reynslu árunna 1998-2002 en þessar örorkulíkur eru staðlaðar frá og með reikningsárinu 2006. Tekið mið af mögulegum frávikum rétthafa sjóðanna frá meðaltali
- Við matið er miðað við að virkir sjóðsfélagar LSR aðrir en þeir sem áttu rétt hjá LH, hefji töku ellilífeyris 68 ára gamlir en aðrir sem þar eiga réttindi hefji töku lífeyris 65 ára gamlir

Hækkun lífeyrisskuldbindinga ríkissjóðs á árinu 2022 skýrist í aðalatriðum af eftirtöldum þáttum:

- Hækkun á vísitölu lífeyrisskuldbindinga hjá opinberum starfsmönnum um 7,3% á árinu
- Áunnin ný réttindi nema almennt 2,0% á ári hjá virkum sjóðfélögum
- Slæm eignastaða B-deildar LSR upp í óuppgerðar skuldbindingar
- Áhrif breytinga á sérhæfðum lífslíkum frá fyrri lífslíkutöflum

Staða á fyrirframgreiðslum ríkissjóðs upp í lífeyrisskuldbindingar hækkaði um 51,2 ma.kr. á árinu 2022 eða úr 296,7 ma.kr. í ársbyrjun í 245,5 ma.kr. í árslok. Breytingin skýrist í aðalatriðum af eftirfarandi þáttum:

- Lækkun um 38 ma.kr. sem ráðstafa þurfti af inneign ríkissjóðs hjá B-deild LSR til greiðslu lífeyris þar sem eignir deildarinnar til greiðslu lífeyris eru uppunar
- Aukaframlag 8,0 ma.kr. samkvæmt fjárlögum 2022 til B-deildar LSR
- Innstæður ríkissjóðs hjá B-deild LSR eru verðtryggðar með vísitölu neysluverðs og bera jafnframt vexti í samræmi við hreina raunávöxtun sjóðanna hverju sinni. Á árinu 2022 var ávöxtun sjóðanna neikvæð og lækkuðu vextir og verðbætur inneign ríkissjóðs alls um 22,1 millj.kr. á árinu 2022

Hækkuð lífeyrisréttindi sjóðfélaga vegna launahækkana hjá opinberum starfsmönnum gjaldfærast í rekstri ríkissjóðs og er gjaldfærðri skuldbindingu ársins skipt upp í reiknaða vexti af skuldbindingu ríkissjóðs annars vegar og launatengd gjöld hins vegar. Reiknaðir vextir nema 2% af meðalskuldbindingu ársins.

Skýring 28. Langtímaskuldir

Í millj. kr.	Vextir	31.12.2022	31.12.2021
Langtímaskuldir			
Skráð innlend skuldabréf, verðtryggð	1,50-4,75%	1.164.264	276.483
Skráð innlend skuldabréf, óverðtryggð	1,50-8,00%	548.411	543.637
Skráð erlend skuldabréfaútgáfa, EUR	0,00-0,625%	264.074	330.843
Skráð erlend skuldabréfaútgáfa, USD	5,875%	-	12.000
Önnur innlend skuldabréf	0,87-5,00%	26.336	134.474
Gengisbundin skuldabréf	0,00-4,80%	62.779	145
Skuldabréf samtals		2.065.864	1.297.582
Næsta árs afborganir langtímaskulda		-153.766	-184.445
Langtímaskuldir, nettó		1.912.097	1.113.137
Hlutdeild í skuldum dótturfélaga með neikvæða eiginfjárlutdeild *		-	197.435
Langtímaskuldir samtals		1.912.097	1.310.572

Framangreind vaxtakjör eru vextir viðkomandi lánaflokka langtímaskulda í árslok 2022.

* Vegna ríkisaðila sem nú eru hluti samstæðu en voru flokkuð utan hennar árið 2021.

Í millj. kr.	31.12.2022	31.12.2021
Afborganir af langtímaskuldum dreifast þannig á næstu ár		
Árið 2023 / 2022	153.766	184.445
Árið 2024 / 2023	220.995	84.344
Árið 2025 / 2024	152.807	123.177
Árið 2026 / 2025	226.572	107.289
Árið 2027 / 2026	47.799	129.087
Síðar	1.263.924	669.240
Afborganir samtals	2.065.864	1.297.582

Skilmálar langtímaskulda eru um óskilyrtan rétt til að endurgreiða á lengri tíma en einu ári.

Þar sem eignarhlutdeild í dótturfélögum er neikvæð, sbr. skýringu 15, er neikvæð staða færð sem hlutdeild í skuldum viðkomandi dótturfélags. Þegar viðkomandi hlutdeild í skuldum er ekki líkleg til að koma til greiðslu á næstu 12 mánuðum er hún færð meðal langtímaskulda.

	31.12.2022	31.12.2021
Langtímaskuldir sundurliðað eftir lánveitendum		
Skráð ríkisbréf óverðtryggð, RIKB	548.411	543.637
Skráð ríkisbréf verðtryggð, RIKS	321.891	276.435
Skráð verðbréf til fjármögnunar íbúðalána	709.127	-
Erlend skráð bréf	264.074	342.843
Fyrirtæki og atvinnuvegir	133.424	194
Ríkisaðilar í C-hluta	62.601	106.919
Lífeyrissjóðir	25.311	25.069
Fallnar ríkisábyrgðir	1.025	2.486
Samtals	2.065.864	1.297.582
Næsta árs afborganir langtímaskulda	-153.766	-184.445
Langtímaskuldir, nettó	1.912.097	1.113.137
Hlutdeild í skuldum dótturfélaga með neikvæða eiginfjárlutdeild *	-	197.435
Langtímaskuldir samtals	1.912.097	1.310.572

* Vegna ríkisaðila sem nú eru hluti samstæðu en voru flokkuð utan hennar árið 2021.

Ríkisbréf, verðtryggð

Útgáfudagur	Útgáfu-flokkur	Grunn-vísitala	Vextir	Útgefin fjárhæð	Staða 31.12.2022	Áfallnir vextir 31.12.2022	Upp-greiðsluverð 31.12.2022
01.07.2011	RIKS 30 0701	377,60	3,25%	80.248	96.463	1.915	98.378
21.03.2012	RIKS 33 0321	389,62	3,00%	67.414	126.036	2.687	128.723
16.02.2018	RIKS 26 0216	446,99	1,50%	65.267	86.213	1.418	87.631
17.02.2022	RIKS 37 0115	514,85	1,00%	23.976	9.829	288	10.117
Ríkisbréf, verðtryggð samtals					318.542	6.307	324.849
Innlausnarvirði verðtryggðra ríkisbréfa							322.515

Áfallnar verðbætur á verðtryggð ríkisbréf í árslok 2022 miðast við neysliverðsvísitölu 560,9 stig (2021: 513,0 stig)

Ríkisbréf, óverðtryggð

Útgáfudagur	Gjalddagi	Útgáfuflokkur	Lánstími	Vextir	Upp- greiðsluverð 31.12.2022	Upp- greiðsluverð 31.12.2021
12.06.2009	12.06.25	RIKB 25 0612	16	8,00%	111.078	104.169
24.01.2011	24.01.31	RIKB 31 0124	20	6,50%	129.529	124.516
26.10.2011	26.10.22	RIKB 22 1026	11	7,25%	-	95.177
15.11.2016	15.11.28	RIKB 28 1511	12	5,00%	99.099	97.103
10.05.2020	15.05.23	RIKB 23 0510	3	1,50%	85.443	78.501
15.04.2021	24.04.24	RIKB 24 0415	3	2,50%	88.716	44.172
17.02.2022	17.02.42	RIKB 42 0217	20	4,50%	45.896	-
Ríkisbréf, óverðtryggð samtals					559.761	543.637
Innlausnarvirði óverðtryggðra ríkisbréfa					526.239	573.294

Útgefin bréf til fjármögnunar húsnæðislána

Lokagjalddagi	Útgáfu- flokkur	Fjöldi gjalddaga á ári	Nafnvextir	Upprunalegt nafnverð	Eftirstöðvar nafnverðs	Bókfært verð 31/12/2022
2024	Íbúðabréf HFF24	2	3,75%	121.756	15.958	37.976
2034	Íbúðabréf HFF34	2	3,75%	171.675	85.730	204.013
2044	Íbúðabréf HFF44	2	3,75%	269.476	187.328	445.788
2040	Húsbréf	Útdraganleg	4,75%	33.915	533	4.395
2038	Húsnæðisbréf	2	2,70%	9.946	5.266	16.955
Útgefin bréf til fjármögnunar húsnæðislána samtals				606.768	294.814	709.127

Heiti hvers íbúðabréfaflokks segir til um hvenær viðkomandi skuldabréf eru með lokagjalddaga. Um er að ræða verðtryggð jafngreiðslulán með tveimur afborgunum á ári. Húsbréf eru verðtryggð jafngreiðslulán og eru útdraganleg. Húsnæðisbréf eru verðtryggð jafngreiðslulán.

Undir langtímaskuldir flokkast allar skuldir ríkissjóðs þar sem ríkissjóður hefur skilyrðislausa heimild til að fresta greiðslu til lengri tíma en eins árs á uppgjörstigi. Í töflunum hér á undan er birt staða langtímalána í lok árs og til samanburðar í lok ársins á undan. Langtímaskuld er færð á upphaflegu útgáfuverði að teknu tilliti til verðbóta, gengisbreytinga, gjaldfærðra affalla / yfirverðs og afborgana.

Allur höfuðstóll, vextir og annað fé til greiðslu í tengslum við lán tekin af ríkissjóði ásamt almennum skuldbindingum, greiðist af tekjum sem koma í ríkissjóð.

Ríkissjóður er ekki skuldbundinn til að greiða skuldir opinberra hlutafélaga, dótturfélaga þeirra eða félaga sem ríkissjóður á hlut í. Undantekning frá þessari reglu á aðeins við ef ríkið er skuldbundið samkvæmt lögum eða ábyrgðum útgefnum af ríkissjóði (sjá skýringu 33).

Skýring 29. Sérleyfissamningar

Í millj. kr.	31.12.2022	31.12.2021
Samningur vegna Vaðlaheiðarganga	14.205	14.695
Samningur vegna Vaðlaheiðarganga, viðbót ársins	122	-
Sérleyfissamningar samtals	14.327	14.695

Samningur ríkissjóðs við Vaðlaheiðargöng hf. veitir félaginu leyfi til að gera og reka veggöng undir Vaðlaheiði. Að samningstíma loknum eru göngin afhend ríkissjóði án endurgjalds. Sérleyfistíminn er 33 ár.

Á grundvelli reikningsskilaaðferða um sérleyfiseignir eignfærast göngin hjá sérleyfisveitanda, ríkissjóði og mótbókast sem skuld vegna öflunar ganganna. Skuld þessi færast til tekna á sérleyfistímanum með jöfnum árlegum fjárhæðum út sérleyfistímann.

Í millj. kr.	31.12.2022	31.12.2021
Sérleyfissamningar færast þannig til tekna		
Árið 2023 / 2022	494	490
Árið 2024 / 2023	494	490
Árið 2025 / 2024	494	490
Árið 2026 / 2025	494	490
Síðar	12.351	12.736
Sérleyfissamningar samtals	14.327	14.695

Skýring 30. Lánastofnanir og ríkisvixlar

Í millj. kr.	31.12.2022	31.12.2021
Ríkisvixlar	109.190	78.902
Bankareikningslán ríkisaðila	-	3.903
Lánasamningur við ríkisaðila í B-hluta	-	88.001
Skammtímalán, gengisbundin	147	89
Lánastofnanir og ríkisvixlar samtals	109.337	170.894

Bankareikningslán eru skammtímafjármögnun í viðskiptabanka viðkomandi stofnunar.

Gengisbundin skammtímalán tengjast milliríkjasamningum um greiðslufrest opinberrar þjónustu.

Ríkisvixlar eru færðir á afskrifuðu kostnaðarverði. Þar sem þeir eru skammtíma fjármálagerningar útgefnir af ríkissjóði, verður bókfært verð þeirra ekki fyrir efnislegum áhrifum af breytingum á útlánaáættu ríkissjóðs og því er bókfært verð jafnt greiðslu á gjalddaga.

Skýring 31. Ýmsar skammtímaskuldir

Í millj. kr.	31.12.2022	31.12.2021
Áfallnir ógjaldfallnir vextir	27.950	21.345
Áfallið og ógreitt orlof	26.457	25.556
Ógreidd laun og launatengd gjöld	6.397	6.052
Önnur ógreidd gjöld	40.437	39.006
Afdregin staðgeiðsla og annað skilafé	11.816	11.278
Aðrar skammtímaskuldir	22.610	6.788
Ýmsar skammtímaskuldir samtals	135.668	110.023

Skýring 32. Breytt samsetning samstæðu ríkissjóðs

Á árinu 2022 var gerð breyting á flokkun ríkisaðila í samræmi við endurskoðun Hagstofu Íslands á flokkun tiltekinna stofnanaeininga byggt á alþjóðlegum skilgreiningum. Við þetta varð hópur ríkisaðila sem áður voru flokkaðir utan A-hluta ríkissjóðs taldir innan hans. Þessir aðilar koma inn í ríkisreikning í fyrsta sinn á árinu 2022.

Í millj. kr.	Flokkun 2021	Flokkun 2022
Ríkisaðilar		
Bjargráðasjóður	B	A-1
Orkusjóður	B	A-1
Byggðastofnun	B	A-2
Menntasjóður	B	A-2
HS sjóður	B	A-2
ÍL-sjóður	B	A-2
Náttúruhamfaratryggingar Íslands	C	A-2
Leigufélagið Bríet ehf.	C	A-3
Eignarhlutir ehf.	C	A-3
Harpa ehf.	C	A-3
Próunarfélag Keflavíkurflugvallar ehf.	C	A-3
Landskerfi bókasafna	C	A-3
Rannsókn- og háskólanet Íslands hf.	C	A-3
Lindarhvoll ehf.	C	A-3
Neyðarlínan ehf.	C	A-3
Nýr landspítali ehf.	C	A-3
Sítus ehf.	C	A-3
Tæknigarður ehf.	C	A-3
Vísindagarðurinn ehf.	C	A-3
Vísindagarðar Háskóla Íslands ehf.	C	A-3
Öryggisfjarskipti ehf.	C	A-3
Ríkisútvarpið ehf.	C	A-3
Betri samgöngur ehf.	C	A-3
Tæknisetur ehf.	Nýtt	A-3
Fjárföng ehf.	Nýtt	A-3
Fasteignir Háskóla Íslands ehf.	Nýtt	A-3

Skref í innleiðingaráætlun ríkissjóðs á alþjóðlegum reikningsskilastöðlum fyrir opinbera aðila var tekið í ár og koma ríkisaðilar í B-hluta ríkissjóðs inn í ríkisreikning í fyrsta sinn á árinu.

Ríkisaðilar í B-hluta

Áfengis- og tóbaksverslun ríkisins

Íslenskar Orkurannsóknir

Happdrætti Háskóla Íslands

Nýsköpunarsjóður atvinnulífsins

Krían

Fyrrgreindir aðilar voru flokkaðir meðal eignarhluta í félögum í ríkisreikningi fyrra árs. Miðast breytingin við 01.01.2022 og voru efnahagsstöður á þeim tímapunkti eftirfarandi:

Yfirlit um stöðu nýrra aðila í samstæðu ríkissjóðs þann 01.01.2022

Í millj. kr.	A2-hluti	A3-hluti	B-hluti	Innbyrðis stöður	Samtals
Eignir					
Óefnislegar eignir	396	2.512	12	-	2.920
Varanlegir rekstrarfjármunir	934	24.167	2.064	-	27.165
Fjárfestingareignir	-	19.130	-	-	19.130
Langtímakröfur	557.575	110	911	-58.049	500.547
Eignarhlutir í félögum	1.097	281	3.428	-	4.806
Óinnheimtar tekjur	999	792	1.465	-	3.256
Birgðir	-	32	2.739	-	2.771
Markaðsverðbréf	157.567	-	4.884	-	162.451
Skammtímakröfur og innbyrðis lán	329.662	4.591	77	-329.701	4.629
Handbært fé	63.627	11.276	3.864	-	78.767
Eignir samtals	1.111.857	62.890	19.444	-387.750	806.441
Skuldir					
Langtímaskuldbindingar	2.089	2.332	663	-	5.084
Langtímaskuldir	932.651	35.436	-	-236.791	731.296
Lánastofnanir og ríkisvixlar	-	37	-	-	37
Viðskiptaskuldir	136	2.194	1.303	-	3.634
Ýmsar skammtímaskuldir	6.710	10.265	2.037	-8.701	10.311
Skuldir samtals	941.585	50.265	4.004	-245.492	750.362
Mismunur eigna og skulda	170.271	12.625	15.440	-142.258	56.079

Ofangreindar fjárhæðir eru úr reikningsskilum ríkisaðila í A2-, A3- og B-hluta eftir að hafa verið aðlagðar að reikningsskilareglum ríkissjóðs.

Innbyrðisstöður taka til krafna og skulda við ríkissjóð og ríkisaðila innan samstæðunnar.

Áhrif á stöðu samstæðu ríkissjóðs koma fram í breytingum sem tengjast aðlögun að reikningsskilareglum samstæðunnar, en að öðru leyti hafa þau ekki áhrif þar sem allir ríkisaðilar í þessum hlutum ríkissjóðs hafa verið bókfærðir hjá ríkissjóði á grundvelli hlutdeildaraðferðar.

Áhrif þeirra á efnahag og afkomu árið 2022 eru eftirfarandi:

Í millj. kr.	A2-hluti	A3-hluti	B-hluti	Samtals
Eignir				
Óefnislegar eignir	359	2.632	20	3.012
Áhöld, tæki og búnaður	90	3.906	1.518	5.514
Farartæki og vélar	13	48	207	267
Fasteignir	795	60.758	661	62.215
Langtímakröfur	882.925	438	675	884.038
Eignarhlutir í félögum	1.161	312	4.263	5.736
Fjárfestingareignir	71	37.397	-	37.468
Birgðir	-	3.400	2.920	6.320
Markaðsverðbréf	139.963	-	4.283	144.246
Skammtímakröfur	11.316	6.911	1.636	19.863
Handbært fé	64.611	7.950	4.701	77.262
Innbyrðisstöður	-375.124	-43.992	-17.849	-436.966
Eignir samtals	726.178	79.761	3.035	808.975
Skuldir				
Langtímaskuldir	957.397	84.100	649	1.041.497
Viðskiptaskuldir	2.208	11.404	189	14.212
Ýmsar skammtímaskuldir	6.304	6.029	3.148	15.719
Innbyrðisstöður	-239.730	-6.802	-951	-247.483
Skuldir samtals	726.178	94.731	3.035	823.945
Hlutdeild minnihluta	-	403	-	403
Nettó eignir	-	-15.373	-	-15.373

Í millj. kr.	A2-hluti	A3-hluti	B-hluti	Samtals
Tekjur				
Sala á vörum og þjónustu	3.693	10.041	53.363	67.097
Aðrar tekjur	1.909	10.196	785	12.890
Fjármunatekjur	102.804	307	82	103.194
Áhrif af rekstri hlutdeildarféлага	64	-	130	195
Innbyrðisfærslur	-23.850	-21.001	-2.894	-47.745
Tekjur samtals	84.621	-457	51.466	135.630
Gjöld				
Laun og launatengd gjöld	911	5.128	4.468	10.507
Rekstrarkostnaður	22.823	8.831	46.835	78.489
Afskriftir og niðurfærslur	189	2.029	417	2.636
Fjármagnsgjöld	119.425	10.192	419	130.036
Innbyrðisfærslur	-58.727	-11.469	-673	-70.869
Gjöld samtals	84.621	14.711	51.466	150.798
Hlutdeild minnihluta	-	582	-	582
Áhrif á afkomu ársins	-	-15.751	-	-15.751

IPSAS 35 um samstæðureikningsskil verður innleiddur að fullu á árinu 2023 í samræmi við innleiðingaráætlun.

Skýring 33. Upplýsingar um atburði eftir reikningsskiladag

Atburðir sem gerast eftir lok reikningsskiladags, geta haft áhrif á mat á fjárhagsstöðu ríkissjóðs. Hér á eftir eru veittar upplýsingar um þá atburði sem vitað er um að gerst hafa fram að birtingu ríkisreiknings. Sá fyrirvari er þó hafður á, að þeir atburðir sem hér eru tilgreindir, eru ef til vill ekki tæmandi.

ÍL-sjóður hefur verið aðili að dómsmálum sem flest tengjast útlánastarfsemi sjóðsins. Þau mál sem eru til þess fallin að geta haft veruleg fjárhagsleg áhrif á sjóðinn varða lögmæti uppgreiðslugjalda sem sjóðurinn hefur innheimt í samræmi við skilmála útlána. Um slík mál hefur verið tekist á um fyrir öllum dómsstigum á síðustu árum og í febrúar síðastliðinn felldi Hæstiréttur dóm í máli nr. 37/2022 þar sem sjóðurinn var sýknaður af öllum kröfum. Talið var að dómurinn markaði endalok málaferla vegna uppgreiðslugjalda en um miðjan júní var ríkislögmanni stefnt fyrir hönd ÍL-sjóðs í þrettán málum sem varða lögmæti uppgreiðslugjalda þegar um er að ræða skuldskeytingu. Fjallað er nánar um ÍL-sjóð í áhættuskýringu.

Árlega eru höfðuð ýmis dómsmál á hendur íslenska ríkinu. Málin eru af ýmsum gerðum og eðlisólík, t.d. einfaldar bótakröfur vegna afmarkaðra atvika, en önnur prófmál sem geta haft miklar afleiðingar langt umfram bótakröfur viðkomandi máls. Oft er mikil óvissa um lyktir mála og því getur reynt erfitt að áætla fjárhagslega áhættu ríkissjóðs.

Nokkrir dómur hafa fallið frá áramótum og einnig eru yfirstandandi dómsmál gagnvart ríkinu þar sem gerðar eru verulegar fjárkröfur á hendur ríkinu. Ekki er lagt mat á það hversu líklegt það er að ríkið verði fyrir neikvæðum fjárhagslegum áhrifum vegna ólokinnna mála en gerð er grein fyrir heildarkröfum. Mál þar sem heildarkröfur nema 0,5 ma.kr. eða meira:

- Reykjavíkurborg gegn íslenska ríkinu - dómkrafa að fjárhæð 5,5 ma.kr. auk vaxta - Jöfnunarsjóður sveitarfélaga vegna reksturs grunnskóla.
- Isavia ehf. gegn ALC A321 7237, LLX og íslenska ríkinu - dómkrafa 1,4 ma.kr. og 6,0 millj. evrur auk vaxta - Skaðabótakrafa vegna aðfarargerðar.
- Mál nokkurra útgerðarfélaganna vegna úthlutunar makrílkvóta á árabílinu 2011 til 2018, heildarkröfur um 1 ma.kr. Dómur fallinn en verið að skoða hvort verði áfrýjað.
- Mál tveggja fyrirtækja vegna tollflokunar og gjaldtöku á innflutning raftækja.
- Tvö mál olíufélaga vegna jöfnunarsjóðsgjalda. Dómkröfur samtals um 130 millj.kr. Önnur olíufélög eiga þá sambærilega kröfu ef málin tapast.
- Lífeyrissjóður bankamanna gegn Landsbankanum, Seðlabankanum, Valitor hf., Reiknistofu bankanna hf., Samtökum starfsmanna fjármálafyrirtækja og íslenska ríkinu. Dómkröfan varðar samkomulag um uppgjör á skuldbindingum aðildarfyrirtækja sem var gert á árinu 1997, alls um 5,7 ma.kr.
- Einstaklingur ásamt Öryrkjabandalagi Íslands gegn Tryggingastofnun ríkisins - ef málið tapast mun það hafa töluverð veldisáhrif.
- Skaðabótamál vegna fjártjóns sem hlaust af lokun veitingastaða vegna COVID-19.
- Frigus II ehf. stefndi íslenska ríkinu og Lindarhvoli ehf. til greiðslu skaðabóta að fjárhæð rúmlega 651 millj.kr. vegna tjóns sem félagið taldi sig hafa orðið fyrir vegna sölu meðferðar Lindarhvals á hlutafé í Klakka ehf. og nauðasamningakröfu á hendur sama félagi. Málið var þingfest í september 2020 og dómur féll þann 17. mars 2023 þar sem ríkið og Lindarhvoll ehf. voru sýknuð af öllum kröfum Frigusar. Frigus hefur áfrýjað málinu til Landsréttar.

Endurkaup ríkissjóðs á eigin skuldabréfum útgefnum í evrum. Keypt voru skuldabréf að fjárhæð 258,9 millj. evra að nafnvirði á ávöxtunarkröfunni 3,429%. Heildarfjárhæð útistandandi bréfa í flokknum nam 500,0 millj. evra fyrir útboðið. Ríkissjóður fjármagnar kaupin með innstæðum í Seðlabanka Íslands og því lækka heildarskuldir ríkissjóðs um sem nemur tæplega 40 ma.kr. og erlendar innstæður ríkissjóðs að sama skapi. Kaupin eru liður í skulda- og lausafjárstýringu ríkissjóðs en bréfin eru á gjalddaga um mitt árið 2024.

Þann 31. mars síðastliðinn lagði fjármála- og efnahagsráðherra fram í samráðsgátt stjórnvalda áform um að leggja fyrir Alþingi lagafrumvarp um slit ÍL-sjóðs og uppgjör á hinni einföldu ríkisábyrgð vegna sjóðsins ásamt ráðstöfunum við úrvinnsluna í þágu lögfesta markmiða um að lágmarka áhættu og kostnað ríkissjóðs. Tilgangurinn með áformaðri lagasetningu er að fjallað verði um og brugðist við yfirvofandi gjaldþroti ÍL-sjóðs með fyrirhyggju og skipulegum aðgerðum. Með fyrirhugaðri lagasetningu er stefnt að því að koma í veg fyrir frekara tjón af neikvæðum rekstri ÍL-sjóðs og eyða um leið óvissu fyrir eigendur bréfanna og fjármálamarkaðinn í heild. Samhliða slitum sjóðsins þyrfti að gera upp ábyrgðir íslenska ríkisins með greiðslu til kröfuhafa. Gert er ráð fyrir því að áður en einleg slitameðferð hefst verði reynt til þrautar að ná samkomulagi við eigendur krafna á hendur sjóðnum og myndi lagaumgjörðin fela í sér heimildir til þess.

Skýring 34. Áhættuþættir og áhættustýring

Fjárhagsáhætta sem ríkissjóður stendur frammi fyrir í rekstri og efnahag er margvísleg og tengist bæði beinum og óbeinum skuldbindingum auk ytri áhættuþátta. Uppruni fjárhagsáhættu ríkissjóðs er því þekktur að hluta, en einnig er um óvissuþætti að ræða sem ekki er vitað hvort og hvenær raungerast. Mikil skuldaaukning fylgdi mótvægisáðgerðum ríkissjóðs vegna heimsfaraldurs kórónuveiru. Verðbólga hefur ekki verið hærri í þrettán ár og markaðsveltir hafa hækkað verulega. Mörg ár eiga eftir að líða áður en tekst að koma ríkissjóði á sama skuldastig og fyrir heimsfaraldurinn. Þangað til verður áhættu í fjármálum ríkissjóðs stýrt út frá hærri skuldastöðu í umhverfi hærri verðbólgu og vaxta sem gerir efnahagsreikning ríkissjóðs viðkvæmari fyrir áföllum en við lægra skuldastig.

Hér á eftir er tæpt á helstu áhættuþáttum sem ríkissjóður stendur frammi fyrir og þeim megin ramma, stefnum og viðmiðum sem viðhöfð eru við rekstur og áhættustýringu ríkissjóðs.

Stefna í lánamálum

Stefna í lánamálum ríkisins endurspeglar áform stjórnvalda um framkvæmd lánsfjármögnunar á tímabilinu. Leitast er við að marka skýra stefnu í lánamálum og setja fram mælanleg markmið. Stefnan skapar þannig umgjörð fyrir aðgerðir í lánastýringu og er meginmarkmið hennar að tryggja að lánsfjárbörf og fjárhagslegum skuldbindingum ríkissjóðs sé mætt með lágmarkskostnaði að teknu tilliti til varfærinnar áhættustefnu og að endurgreiðslur lána séu í samræmi við greiðslugetu til lengri tíma og lágmarki endurfjármögnunaráhættu.

Í stefnunni er lýst markmiðum við lánastýringu, viðmiðum við stýringu lánamála, núverandi samsetningu lána ríkissjóðs, helstu áhættuþáttum við lánastýringu og áhættuskuldbindingum ríkissjóðs. Þá er lýst skipulagi við framkvæmd lánamála og hvernig upplýsingagjöf til markaðsaðila og fjárfesta er háttáð.

Við stýringu á lánasafni ríkissjóðs eru eftirfarandi meginmarkmið höfð að leiðarljósi:

1. Að tryggja að lánsfjárbörf og fjárhagslegum skuldbindingum ríkissjóðs sé mætt með lágmarkskostnaði til lengri tíma lítið að teknu tilliti til varfærinnar áhættustefnu.
2. Að tryggja að endurgreiðsluferill lána sé í samræmi við greiðslugetu ríkisins til lengri tíma lítið og lágmarki endurfjármögnunaráhættu.
3. Að viðhalda og stuðla að frekari uppbyggingu á skilvirkum frum- og eftirmarkaði með innlend ríkisverðbréf.
4. Að höfða til breiðs hóps fjárfesta í ríkisverðbréfum og nýta fjölbreytta fjármögnunarmöguleika.

Við stýringu á lánasafninu þarf að taka tillit til áhættuþátta sem tengjast markaðssveiflum svo sem sveiflum á vöxtum, gengi og verðbólgu. Einnig er áhætta tengd endurfjármögnun útistandandi lána. Hér á eftir verður fjallað um stýringu þessara mismunandi áhættuþátta.

Markaðsáhætta

Óstöðugleiki á fjármálamörkuðum, hvort sem hann stafar af sveiflum vaxta, gjaldeyris eða breytinga á verðbólgu, getur leitt til sveiflna á markaðsvirði lánasafnsins, breyttra lánskjara og afborgunarbyrði. Þessir áhættuþættir eru yfirleitt nefndir markaðsáhætta. Með skilvirkri áhættustýringu er leitast við að draga úr áhættu samtímis því að lágmarka vaxtakostnað lánasafnsins. Hægt er að ná þessum markmiðum með virkri stýringu á skuldum ríkissjóðs ásamt því að gera afleiðusamninga með markvissum hætti.

1. Vaxtaáhætta

Vaxtaáhætta lýtur að þeirri áhættu að fjármögnunarkostnaður ríkissjóðs hækki vegna breytinga á vaxtakjörum. Það getur bæði haft áhrif á kjör á því lánasafni sem þegar er útistandandi, en einnig á vaxtakjör á framtíðarlántökum. Vaxtaáhættan er þannig háð samsetningu lánasafnsins. Ef um breytilega vexti er að ræða felst áhættan í að vextir hækki og þar með vaxtakostnaður ríkissjóðs. Ef vextir á langtímalánum eru fastir er hætta á að ríkissjóður verði af vaxtasparnaði ef vextir lækka á markaði. Breytingar á vaxtastigi hafa líka áhrif á fjármögnunarkostnað af framtíðarlántökum og endurfjármögnun á þegar teknum lánum. Vextir fóru lækkanði á síðustu árum en sú lækkan hefur að öllu leyti gengið til baka á síðustu tveimur árum með neikvæðum áhrifum á fjármagnskostnað ríkissjóðs.

Meirihluti útgefina ríkisverðbréfa, innlendra og erlendra, ber fasta vexti og greiðsluflæði þeirra er því þekkt út líftímann ef frá er talinn verðbótaþáttur verðtryggðra lána. Lítil hluti lána ríkissjóðs ber breytilega vexti þannig að greiðsluflæði þeirra mun breytast með breytingum á grunnvöxtum lánanna. Með vaxtaskiptasamningum er hægt að hafa áhrif á vaxtakostnað ríkissjóðs, hlutfall breytilegra og fastra vaxta, vægi verðtryggingar í lánasafni og stýra meðallíftíma lánasafnsins. Í stefnu í lánamálum síðustu ára hefur það komið fram að ríkissjóður kunni að nýta sér slíka samninga þyki það hagfelld fyrir ríkissjóð.

2. Verðbólguáhætta

Verðbólguáhætta snýr að því að verðbólga auki verðbætur verðtryggðra skulda ríkissjóðs og hækki fjármögnunarkostnað ríkissjóðs ásamt fleiri gjaldaliðum sem tengdir eru verðlagi. Í árslok 2022 námu verðtryggð lán ríkissjóðs 603 ma.kr. sem er um 42% af lánasafni. Á móti kemur að ríkissjóður á verðtryggðar eignir, eins og útistandandi lán til lánasjóða, sem dregur úr verðbólguáhættu en verðtryggingarjöfnuðir í lok árs 2022 var neikvæður um tæplega 534 ma.kr.

Hægt er að stýra verðbólguáhættu með afleiðum. Á haustmánuðum 2018 tók ríkissjóður fyrstu skref í notkun vaxtaskiptasamninga á innlendum markaði með það að markmiði að draga úr verðtryggingaráhættu ríkissjóðs. Í árslok 2022 var ríkissjóður með útistandandi samninga að nafnvirði 18 ma.kr. Meginmarkmið með notkun þeirra er að stýra verðbólguáhættu ríkissjóðs og minnka á sama tíma neikvæðan verðtryggingarjöfnuð mótaðila. Ákvörðun um útgáfu þeirra tekur mið af aðstæðum á markaði hverju sinni.

3. Gjaldeyrissáhætta

Gjaldeyrissáhætta er sú áhætta að skuldastaða ríkissjóðs versni vegna breytinga á gengi íslensku krónunnar gagnvart öðrum gjaldmiðlum. Bein gjaldeyrissáhætta ríkissjóðs er takmörkuð á meðan innstæður ríkissjóðs í erlendri mynt standa á móti erlendum skuldum ríkissjóðs.

Innstæður ríkissjóðs í erlendri mynt eru hluti af gjaldeyrisforða Seðlabanka Íslands. Gjaldeyrisforðanum er stýrt með virkum hætti samkvæmt viðmiðum sem sett eru um gjaldmiðlasamsetningu. Seðlabanki Íslands leitast við að halda gjaldeyrissáhættu gjaldeyrisforðans í lágmarki. Ríkissjóður leitast almennt við að hafa gjaldeyrisjöfnuð í jafnvægi.

Endurfjármögnunar- og lausafjánhætta

Endurfjármögnun er einn stærsti áhættuþáttur sem ríkissjóður stendur frammi fyrir á næstu árum, í kjölfar mikillar skuldaaukningar. Endurfjármögnunaráhætta er sú áhætta sem fylgir því að lántaki geti lent í erfiðleikum með að fá nýtt lán til þess að fjármagna greiðslur á eldra láni. Hún eykst eftir því sem skuldir vaxa og meðaltími skulda er styttri vegna þess að það krefst tíðari endurfjármögnunar. Til að draga úr endurfjármögnunaráhættunni er miðað við að endurgreiðsluferill ríkisverðbréfa sé sem jafnastur til lengri tíma lítið. Stórir flokkar ríkisskuldabréfa verða á gjalddaga á næstu árum. Gjalddaga þeirra þarf að fjármagna samhliða áætlaðri neikvæðri greiðsluafkomu ríkissjóðs.

Lausafjánhætta er hættan á því að ríkissjóður geti ekki staðið við eða lendi í erfiðleikum við að mæta fjárskuldbindingum sínum eftir því sem þær gjaldfalla. Markmið ríkissjóðs er að stýra lausafé þannig að tryggt sé að alltaf sé nægt laust fé til að mæta skuldbindingum á gjalddaga. Miðað er við að innstæður skuli að jafnaði standa sem næst 40 ma.kr. Aðstæður geta komið upp þar sem tímabundin þörf er á hærri innstæðum t.a.m. þegar óvissa um greiðsluafkomu ríkissjóðs eykst tímabundið eða þegar styttingar í stóra gjalddaga á ríkisskuldabréfum.

Mótaðilaáhætta

Mótaðilaáhætta er hættan á fjárhagslegu tapi ríkissjóðs ef viðskiptamaður eða mótaðili á í vanskilum eða getur ekki staðið við umsamdar skuldbindingar sínar. Mótaðilaáhætta ríkissjóðs er takmörkuð og verður fyrst og fremst til vegna útlána, afleiðusamninga, verðbréfalána og handbærs fjár. Útlán ríkissjóðs til annarra aðila en ríkisaðila eru í flestum tilvikum tryggð með veðum eða ábyrgðum frá viðskiptavinum. Þegar kemur að vörslu handbærs fjár og í afleiðuviðskiptum eins og vaxtaskiptasamningum, er almennt miðað við að mótaðilar séu með lánshæfiseinkunn í fjárfestingaflokk.

Rekstraráhætta

Rekstraráhætta er áhætta vegna taps sem stafar af ófullnægjandi eða gölluðum innri verkferlum, mistökum og aðgerðum eða aðgerðaleyri starfsmanna, sviksemi, ófullnægjandi upplýsingakerfum eða vegna ytri atburða í rekstri ríkissjóðs. Rekstraráhætta nær til starfsmannaáhættu, áhættu vegna svika, áhættu vegna upplýsingatækni, áhættu vegna aðstöðu eða ófullnægjandi öryggisráðstafana, lagalega áhættu og upplýsingaáhættu. Aðrir helstu áhættuþættir rekstraráhættu eru útivistunaráhætta og orðsporsáhætta.

Lífeyrisskuldbindingar

Áhætta ríkissjóðs af lífeyrisskuldbindingum snýr bæði að A- og B-deild Lífeyrissjóðs starfsmanna ríkisins. Ein helsta beina skuldbinding ríkissjóðs felst í lífeyrisskuldbindingum vegna B-deildar LSR en þær eru háðar ytri og hagrænum breytingum. Ófjármagnaðar lífeyrisskuldbindingar hækkuðu um rúmlega 79 ma.kr. á milli árunna 2021 og 2022 eða úr 791 ma.kr. í 870 ma.kr. Samsvarar það 10% hækkun á milli ára. Hækkun lífeyrisskuldbindinga á milli ára skýrist fyrst og fremst af launahækkunum hjá opinberum starfsmönnum sem hafa beina tengingu við lífeyrisréttindi sjóðfélaga en vísitala dagvinnulauna opinberra starfsmanna hækkaði um 7,3% á árinu 2022. Ávöxtun lífeyrissjóðsins af forningreiðslum ríkissjóðs upp í bakábyrgð skuldbindinga reyndist neikvæð um 7,8% sem svarar til -15,9% hreinnar raunávöxtunar. VLF hækkaði á milli ára um 16,1% á nafnvirði sem leiðir til þess ásamt fyrrgreindum þáttum að ófjármagnaðar lífeyrisskuldbindingar lækka úr 24,4% af VLF árið 2021 í 23,1% af VLF árið 2022. Áhætta í rekstri A-deildar LSR eins og B-deildar snýr helst að því að sjóðurinn eigi fyrir skuldbindingum sínum til framtíðar. Þá áhættu má svo greina frekar niður í lífeyrstryggingaráhættu, þ.e. hættu á að tryggingafræðilegar forsendur á bak við skuldbindingar sjóðsins séu vanmetnar, markaðsáhættu, mótaðilaáhættu, útlánaáhættu, lausafjánhættu o.fl. Áhættunni er skipt á milli sjóðfélaga sem geta orðið fyrir skerðingum á greiðslum úr sjóðnum og ríkissjóðs sem launagreiðanda sem í sérstökum tilvikum þarf að standa undir óvæntum kostnaði.

Ríkisábyrgðir

Helstu óbeinu skuldbindingar ríkissjóðs felast í veittum ríkisábyrgðum, sbr. lög nr. 121/1997. Þorri ríkisábyrgða eða 87% eru vegna ÍL-sjóðs (áður Íbúðalánasjóðs) en ábyrgðir vegna Landsvirkjunar og annarra eru samtals 3%. Staða ríkisábyrgða hefur farið lækandi á síðustu árum og námu þær 768 ma.kr. í lok árs 2022 sem samsvarar 20% af vergri landsframleiðslu. Undanfarin ár hefur dregið úr áhættu ríkissjóðs vegna ríkisábyrgða m.a. vegna uppgreiðslu skulda Landsvirkjunar og afborgana af skuldum ÍL-sjóðs. Almennt er ekki gert ráð fyrir nýjum ríkisábyrgðum en til að bregðast við áhrifum kórónuveirufaraldurs veitti ríkissjóður nýjar ríkisábyrgðir til fyrirtækja, en þær eru hugsaðar til skemmi tíma. Þetta eru ábyrgðir vegna stuðnings- og viðbótarlána til fyrirtækja og ábyrgða á nýtingu hluta af lánalínu til handa Ícelandair. Ícelandair sagði upp ábyrgðarsamningnum í febrúar 2022.

ÍL-sjóður varð til við uppskiptingu Íbúðalánasjóðs og var stofnaður með lögum nr. 151/2019 sem tóku gildi 31. desember 2019. Fjármála- og efnahagsráðherra fer nú með yfirstjórn ÍL-sjóðs og hefur yfirumsjón með úrvinnslu og uppgjöri eigna og skulda sem ÍL-sjóður tók við í uppskiptingunni og er þar um að ræða útgefnar skuldir sjóðsins, eldra útlánasafn auk verðbréfa- og innlánasafns. Markmið uppgjörs og úrvinnslu

er að lágmarka áhættu og kostnað ríkissjóðs vegna uppsafnaðs fjárhagsvanda Íbúðalánasjóðs sem tilkominn er vegna uppgreiðslna á útlánum sjóðsins sem hófust á árinu 2004 og standa enn. Sjóðurinn er útsettur fyrir lækun vaxta sem endurspeglast bæði í auknum uppgreiðslum útlána þar sem ávinningur lántaka við endurfjármögnun vex, auk þess sem möguleikar sjóðsins til að ávaxta uppgreiðslur taka mið af lægri vöxtum á markaði þar sem hann getur ekki greitt niður skuldir nema kaupa þær á markaði. Uppgreiðslum hefur því verið ráðstafað í skuldabréf og innlán en útlán verða sífellt lægra hlutfall heildareigna.

Afkoma sjóðsins á árinu 2022 var neikvæð sem nemur 34,1 ma.kr. samkvæmt rekstrarreikningi samanborið við 13,9 ma.kr. neikvæða afkomu árið 2021. Eigið fé í árslok var neikvætt sem nam 230,7 ma.kr. samanborið við neikvætt eigið fé að fjárhæð 196,6 ma.kr. árið áður. Fram kemur í fjármálaáætlun 2024-2028 að verði sjóðurinn rekin út líftíma skulda, og að gefnum forsendum um þróun vaxta og verðbólgu, má gera ráð fyrir að núvirt framtíðartap geti verið um 200 ma.kr. Sjóðurinn á nægt laust fé til að mæta afborgunum skulda samkvæmt áætlunum til 2034 og eigi síðar en þá mun að óbreyttu reyna á einföldu ríkisábyrgðina, en metið núvirt tap miðað við það tímamark er 170 ma.kr. Í ársreikningi ÍL-sjóðs 2022 er upplausnarvirði sjóðsins metið neikvætt um 81 ma.kr. en það er munurinn á metnu markaðsvirði eigna og uppreiknuðum höfuðstól skulda í lok árs.

Lög um opinber fjármál

Í ljósi þeirrar fjárhagsáhættu sem ríkissjóður stendur frammi fyrir hefur verið unnið að því að bæta rekstrarumgjörð og styrkja eftirlit og upplýsingagjöf á ýmsum sviðum. Ein veigamesta breytingin lýtur að lögum um opinber fjármál nr. 123/2015, en með þeim var innleidd langtímahugsun í opinber fjármál og samhæfing hagstjórnar tryggð. Hér verður tæpt á megin ramma ríkisfjármála, helstu stefnum og viðmiðum sem viðhöfð eru við rekstur, eigna-, skulda- og áhættustýringu ríkissjóðs.

Í samræmi við lög um opinber fjármál nr. 123/2015 setur ríkisstjórn fram fjármálastefnu til 5 ára. Megintilgangur fjármálastefnu er að stuðla að efnahagslegu jafnvægi til lengri tíma og skapa þar með betri forsendur fyrir hagkvæmari nýtingu mannafla, fjármagns og auðlinda. Þá er fjármálastefna tæki stjórnvalda til að sýna hvernig kröfum um stöðugleika og sjálfbærni opinberra fjármála verði náð, sbr. 6.gr. Þá leiðir fjármálastefnan fram hvernig stjórnvöld hyggjast mæta kröfum laganna um að stöðugleika og sjálfbærni opinberra fjármála verði náð. Í lögum felst að stefnumörkun í opinberum fjármálum nái ekki eingöngu til starfsemi ríkisins heldur einnig til starfsemi annarra opinberra aðila. Á grundvelli fjármálastefnu setur ríkisstjórn síðan fram fjármálaáætlun þar sem fram koma markmið um afkomu og efnahag hins opinbera í heild til næstu fimm ára. Þá eru einnig sett fram markmið í fjármálum fyrirtækja utan A-hluta ríkis og sveitarfélaga ásamt lykiltölum um áætlaða afkomu og efnahag til næstu fimm ára. Stefnumörkunin byggir á eftirtöldum grunngildum:

1. Sjálfbærni sem felst í því að opinberar skuldbindingar séu viðráðanlegar til skemmri og lengri tíma og leggi ekki ósanngjarnar byrðar á komandi kynslóðir.
2. Varfærni sem miðar að hæfilegu jafnvægi milli tekna og gjalda og að ekki séu teknar ákvarðanir eða aðstæður skapaðar sem geta haft ófyrirséðar og neikvæðar afleiðingar.
3. Stöðugleika sem felst í að stefna í opinberum fjármálum stuðli að jafnvægi í efnahagsmálum.
4. Festu sem felst í því að forðast óvæntar eða fyrirvaralitlar breytingar frá gildandi stefnu og áætlunum um þróun opinberra fjármála.
5. Gagnsæi sem felst í því að sett séu auðsæ og mælanleg markmið til meðallangs tíma um þróun opinberra fjármála í samræmi við grunnildi samkvæmt 1.-4. tölulið.

Markmið fjármálastefnu og fjármálaáætlunar um afkomu og efnahag hins opinbera, þ.e. A-hluta ríkissjóðs og A-hluta sveitarfélaga, skv. 1. tölulið 2. mgr. 4. gr. eiga að samræmast eftirfarandi skilyrðum:

1. Að heildarjöfnuður yfir fimm ára tímabil skuli ávallt vera jákvæður og árlegur halli ávallt undir 2,5% af landsframleiðslu.
2. Að heildarskuldir, að frátöldum lífeyrisskuldbindingum og viðskiptaskuldum og að frádregnum sjóðum og bankainnstæðum, séu lægri en nemur 30% af vergri landsframleiðslu.
3. Ef skuldahlutfall skv. 2. tölulið er hærra en 30% skal sá hluti sem umfram er lækka að meðaltali á hverju þriggja ára tímabili um a.m.k. 5% (1/20) á hverju ári.

Framangreindum fjármálareglum um afkomu- og skuldaþróun hins opinbera hefur hins vegar verið vikið til hliðar tímabundið til ársloka 2025. Grunnildi laga um opinber fjármál verða eftir sem áður leiðarljós stefnumörkunar í opinberum fjármálum.

Almenn eigendastefna

Eigendastefna ríkisins er í samræmi við 44. gr. LOF og byggir á því að félög í eigu ríkisins séu rekin með faglegum og gagnsæjum hætti þannig að almennt traust ríki á stjórn og starfsemi þeirra. Markmið ríkisins með eignarhaldi í tilteknum félögum koma oft fram í lögum um hlutaðeigandi félög hafi þau verið stofnsett á grundvelli laga. Sérstök lagaákvæði ganga þá augljóslega framur ákvæðum í eigendastefnu þessari og verður að skýra hana með hliðsjón af þeim ákvæðum. Einnig koma markmið ríkisins með eignarhaldi almennt fram í stofnsamningum og samþykktum félaganna og jafnvel sérstökum þjónustusamningum við ríkið.

Þegar ríkið fer með eignarhald í félagi er lögð mikil áhersla á langtímasjónarmið um uppbyggingu og rekstur þess. Jafnframt er lögð áhersla á að félög í eigu þess, sérstaklega þegar þau sinna samkeppnisrekstri, skili ásættanlegri afkomu og tryggi viðhald tekjumyndandi eigna. Í því felst m.a. að ríkissjóður fái eðlilegan arð af eigin fé í samræmi við áhættu rekstrar. Miðað er við að félög hafi á hverju ári samráð við stjórnvöld sem fara með eignarhald, um sérstök markmið í rekstri og áætlun til næstu fimm ára. Í tengslum við aðalfund félaga skal síðan farið yfir árangur ársins á undan.

Til viðbótar við almenna eigendastefnu hefur ríkið sett sér sérstaka eigendastefnu fyrir fjármálafyrirtæki. Sú stefna snýr annars vegar að ríkinu sem eiganda eignarhluta í fjármálafyrirtækjum og hins vegar snýr hún að markmiðum um sölu og eignarhald í félögum til framtíðar. Mikilvægt er að

umsýsla þessara eignarhluta sé fagleg, traust og á markaðsforsendum, m.a. til að hámarka söluandvirði og arðgreiðslur fyrir skattgreiðendur, enda um verðmætar samfélagseignir að ræða, auk þess að gæta langtímahagsmuna ríkissjóðs að teknu tilliti til áhættu.

Félög í eigu ríkisins

Opinber fyrirtæki geta haft bein neikvæð áhrif á afkomu ríkissjóðs ef illa árar og verið veruleg uppspretta fjárhagsáhættu og óvissra skuldbindinga. Nánar er fjallað um rekstur ríkisaðila og fyrirtæki í ríkiseigu í kaflanum hér á eftir.

Rekstur ríkisaðila

Rekstur ríkisaðila í A-hluta getur falið í sér áhættu fyrir ríkissjóð. Áhættustefna ríkissjóðs felur í sér aðhald í fjármálum stofnana sem falla þar undir. Lög nr. 123/2015 um opinber fjármál setur ríkisaðilum ákveðinn ramma um rekstur og tekur jafnframt á aðhaldi og eftirliti með fjárhag og rekstri þeirra sbr. 31.-35. gr. laganna. Ríkisaðilar skulu á hverju ári móta stefnu fyrir starfsemi sína fyrir a.m.k. næstu þrjú ár. Í stefnunni skal m.a. greina frá markmiðum og almennum áherslum og hvernig þeim verði náð með tilliti til áætlaðra fjárveitinga. Gera skal grein fyrir mælikvörðum og viðmiðum sem lögð eru til grundvallar mati á árangri starfseminnar og niðurstöðum slíks mats fyrir næstliðin ár. Þá skulu ríkisaðilar leggja fyrir hlutaðeigandi ráðherra áætlun um starfsemi sína fyrir komandi fjárlagaár þar sem rekstur er lagaður að fjárveitingum. Í henni skal sýna ráðstöfun fjárveitinga samkvæmt fylgiriti með frumvarpi til fjárlaga og áætlaða dreifingu útgjalda og tekna innan ársins. Jafnframt skal sýna markmið starfseminnar og þá mælikvarða sem beitt er við mat á árangri.

Að staðaldri metur ráðherra langtímahorfur um fjárhagslega framvindu á þeim málefnasviðum og innan þeirra málaflokka sem hann ber ábyrgð á. Þá eru greindir þeir áhættuþættir sem valdið geta frávikum frá áætlunum eða bakað geta ríkissjóði fjárhagslegar skuldbindingar og þannig raskað áætlunum um afkomu ríkissjóðs til lengri tíma. Tilkynt skal um hugsanlega áhættuþætti og gerðar eru tillögur um hvernig brugðist verður við þeim. Þá hefur hver ráðherra reglubundið eftirlit með fjárhag ríkisaðila í A1-hluta sem stjórnarmálefnasviði hans tilheyrir og greina og bregðast við áhættu og veikleikum í rekstri. Ef hætta er á að útgjöld verði umfram fjárveitingar skal hann leita leiða til að lækka gjöld innan ársins, millifæra fjárveitingar innan málaflokka eða nýta varasjóði þannig að útgjöld verði ekki umfram fjárveitingar. Öll ráðuneyti eiga að skila fjármála- og efnahagsráðuneyti ársfjórðungslega greinargerð um samanburð raunútgjalda og fjárheimilda og þar sem um veruleg frávik er að ræða skal tilgreina fyrirhuguð viðbrögð vegna þeirra.

Áhættustýring vegna lánveitinga úr ríkissjóði

Markmið ríkissjóðs er að vinna að því að bæta áhættustýringu og draga þannig markvisst úr áhættu og kostnaði við lánveitingar úr ríkissjóði. Þannig er t.a.m. ákvarðað í fjármálaáætlun og á fjárlögum heimildir til útlána til tiltekinna verkefna, í samræmi við pólitísk markmið og stefnumótun þar um. Þetta á við um öll útlán ríkissjóðs, hvort sem þau eru veitt af ríkissjóði beint eða lánasjóðum í eigu ríkissjóðs sem eru fjármagnaðir með endurlánum. Samhliða fær ríkissjóður heimild til að taka lán til að fjármagna lánveitingar þessar. Þetta fyrirkomulag er í samræmi við markmið laga um opinber fjármál og er til þess fallið að tryggja hagkvæma nýtingu á fjármunum ríkissjóðs og að umsvif útlána séu endurspegluð í áætlunum ríkisins og séu í samræmi við hagstjórnaráherslur hvers tíma.

Þeir lánasjóðir sem helst um ræðir eru Húsnæðissjóður, Menntasjóður námsmanna og Byggðastofnun, en um þessa aðila gilda sérlæg. Er þeim ætlað að sjá um veitingu útlána og rekstur lánasafna ríkissjóðs í samræmi við markmið og ákvæði laga. Helstu verkefni sem stjórnvöld hafa ákveðið að veita með þessum hætti lán til eru útlán Húsnæðissjóðs til fjármögnunar húsnæðis á félagslegum forsendum og byggðasjónarmiðum, til Menntasjóðs námsmanna sem veitir námsmönnum lán og stuðning að uppfylltum ákveðnum skilyrðum og Byggðastofnunar sem veitir fyrirtækjum lán í samræmi við markmið um byggðastefnu og atvinnuuppbyggingu á landsbyggðinni.

ÍL-sjóður ber einnig áhættu af veittum útlánum en þar sem ekki er um ný útlán að ræða og sjóðurinn er í úrvinnslu, má gera ráð fyrir að það dragi úr áhættu lánasafnsins yfir tíma. Lánin eru tryggð með veðum í húsnæði og hefur veðsetningarhlutfall farið lækkanði, bæði vegna þess að greitt er af lánum en líka með hækkun fasteignaverðs.

Lánveitingum ríkissjóðs, hvort sem það er í nafni lánasjóða eða ríkissjóðs beint, fylgir margvísleg áhætta. Því er mikilvægt að um veitingu útlána gildi skýrar reglur og að í tilvik lánasjóða taki skipulag þeirra, bæði hvað varðar fjármagnsskipan og verklag, mið af því að lágmarka áhættu og kostnað ríkissjóðs með markvissum hætti. Í tilvik lánasjóða liggur útlánaáhætta hjá sjóðunum og áhættustýring vegna þeirrar áhættu. Gert er ráð fyrir að vaxtamunur sjóðanna endurspeglir þá áhættu og að eigið fé standi undir því tapi sem myndast. Mikilvægt er að haldið sé utan um þessa áhættu hjá sjóðunum þrátt fyrir að útlánaáhættan sé á endanum ríkissjóðs, þ.e. ríkissjóður ber ábyrgð á að eigið fé sjóðanna sé í samræmi við markmið. Verði sjóðirnir fyrir áfalli þarf ríkissjóður að leggja þeim til eigið fé.

Markmiðið er að uppgreiðslu-, vaxta- og verðbólguáhætta vegna þessara útlána sé borin af ríkissjóði. Varðandi sjóðstýringu eininga er því mikilvægt að sjóðstýring þeirra sjóða sem njóta beinnar fjármögnunar ríkissjóðs sé felld að sjóðstýringu ríkissjóðs í heild. Með því næst hagkvæmni í minni heildarkostnaði við sjóðstýringu þar sem einstaka aðilar þurfa ekki að byggja upp einingar til að sinna virkri stýringu. Einnig er komið í veg fyrir að ríkissjóður þurfi að afla sér lausafjár á markaði á sama tíma og ríkisaðilar séu að leita að ávöxtun á lausafé, sem ekki sé þörf fyrir í starfsemi þeirra. Misræmi í innstreymi vegna afborgana og uppgreiðslna veitra lána og fjármögnunar ríkissjóðs getur valdið vaxtaáhættu og lausafjárstýringaráhættu. Með speglun á skilmálum endurlána ríkissjóðs og útlána lánasjóða dregur úr heildaráhættu eininga og sú áhætta sem starfseminni fylgir færst til ríkissjóðs. Ríkissjóður þarf því að hafa góða heildaryfirsýn yfir þróun lánasafna lánasjóða til að geta brugðist við breytingum í þeim.

Seðlabanki Íslands

Ríkissjóður stendur frammi fyrir áhættu vegna afkomu Seðlabanka Íslands. Á grundvelli 3. gr. laga nr. 124/2014, um breytingu á lögum um Seðlabanka Íslands, getur Seðlabankinn kallað eftir því að ríkissjóður leggi honum til aukið eigið fé, ef eigið fé bankans fer undir ákveðið viðmið og afkomuhorfur hans eru þess eðlis að útlit er fyrir frekari lækkan eigin fjár. Eiginfjárframlagið getur orðið allt að 52 ma.kr. sem tryggðir eru með

vísitölu neysluverðs frá desember 2014. Seðlabankinn skal á hverju ári ákveða eiginfjármarkmið fyrir bankann sem endurspeglar þörf hans fyrir eigið fé sem skv. 1. mgr. 3. gr. sömu laga tekur mið af:

- Kostnaði við rekstur bankans
- Áhættu liða í efnahagsreikningi hans
- Óvissu sem bankinn stendur frammi fyrir á hverjum tíma

Þróun á gengi krónunnar hefur veruleg áhrif á afkomu Seðlabankans enda eru eignir bankans í erlendri mynt vegna gjaldeyrisforða mun meiri en erlendar skuldir. Endurmat verðbréfa í forða getur að sama skapi haft áhrif. Af þessum sökum ríkir sem fyrr óvissa um afkomu bankans og þörf hans fyrir eigið fé. Eiginfjármarkmið bankans sem kynnt var í ársreikningi 2021 var ákveðið 150 ma.kr. Þrátt fyrir að eigið fé hafi verið undir markmiði kallaði bankinn ekki eftir auknu eigin fé. Niðurstöður sviðsmyndagreiningar á þróun afkomu og eigin fjár bankans til næstu fimm ára sýna áframhaldandi taprekstur og þar með lækkandi eigið fé af völdum neikvæðs vaxtamunar á milli eigna og skulda, gengisáhættu og vaxtaáhættu. Ef þær sviðsmyndir raungerast kann að koma til þess að Seðlabankinn kalli eftir auknu eigin fé frá ríkissjóði.

Samstarfsverkefni hins opinbera og einkaaðila

Samstarfsverkefni ríkissjóðs og einkaaðila (Public private partnership) geta falið í sér fjárhagsáhættu fyrir ríkissjóð þótt engin ríkisábyrgð hvíli á verkefnunum. Í slíkum samstarfsverkefnum geta komið upp aðstæður þar sem verkefni þurfa fjármagn umfram það sem áætlað er í gildandi fjárlögum. Ríkissjóður er í samstarfi við einkaaðila um Vaðlaheiðargöng. Vaðlaheiðargöng voru opnuð fyrir umferð í desember 2018. Frekari lánveitingar til félagsins voru samþykktar á árinu 2017 til að mæta fjárþörf þess svo hægt væri að ljúka frágangi við göngin og jókst áhætta ríkisins í samræmi við það. Tekjur ganganna hafa verið undir upphaflegum áætlunum vegna minni umferðar um göngin en gert var ráð fyrir, að hluta til vegna áhrifa af kórónuveirufaraldrinum.

Á árinu 2022 var farið í fjárhagslega endurskipulagningu Vaðlaheiðarganga þar sem skrifað var undir viðauka við lánssamninga milli ríkisins og félagsins þar sem kveðið er á um framlengingu á lokagjaldþaga láns (til 15. febrúar 2057), endurgreiðslu höfuðstóls og vaxta, breytt vaxtakjör auk þess sem höfuðstóll lánanna er nú verðtryggtur og bundinn vísitölu neysluverðs. Samhliða framangreindum breytingum, skv. viðauka við lánin, færði lánveitandi 5 ma.kr. af eftirstöðvum lánsins með áföllnum vöxtum í nýtt viðbótarhlutafé í félaginu og er ríkið orðið meirihlutaeigandi þess. Reynslan af þessu verkefni ýtir því undir það að skilyrði fyrir þátttöku ríkissjóðs í verkefnum af þessu tagi séu skilgreind með viðeigandi hætti til að lágmarka áhættu í tengslum við þau.

Langtímasamningar

Ríkissjóður, ráðuneyti og ríkisstofnanir stofna jafnan til ýmissa samninga sem fela í sér skuldbindingar sem ná fram yfir reikningsárið. Í séryfirliti er gerð grein fyrir slíkum samningum og árlegar greiðslur af þeim áætlaðar.

Erlent stofnfé

Í efnahagsreikningi er fært til eignar það erlenda stofnfé sem greitt hefur verið. Til viðbótar við það er svokallað innkallanlegt stofnfé sem ekki er fært í efnahagsreikning. Skýr skilyrði í samþykktum þeirra alþjóðastofnana sem um ræðir, eru fyrir slíkri innköllun. Þá getur komið til sértækra framlaga í samræmi við samþykktir alþjóðastofnana. Í séryfirliti 17 er yfirlit yfir framlög og þær innkallanir sem gerðar voru á árinu 2022 og fyrir séðar eru á næstu árum.

Aðrir áhættuþættir

Ríkið ber ekki lögbundna ábyrgð á skuldum sveitarfélaga en fjárhagsstaða þeirra getur falið í sér almenna áhættu ef einstök sveitarfélög megna ekki að gegna hlutverki sínu. Samkvæmt lögum nr. 4/1995 um tekjustofna sveitarfélaga er gert ráð fyrir ákveðinni aðkomu Jöfnunarsjóðs sveitarfélaga að því að greiða úr sérstökum fjárhagsferiðleikum sveitarfélaga. Auk þess er skuldastaða sveitarfélaga í heild áhætta fyrir efnahagslífið og ríkissjóð. Alþingi samþykkti lög um málefni sveitarfélaga árið 2011 þar sem komið var á auknum aga og skýrari reglum í fjármálum sveitarfélaga ásamt auknu eftirliti og upplýsingagjöf um fjármál þeirra. Með lögum um opinber fjármál urðu síðan umtalsverðar breytingar á samstarfi ríkis og sveitarfélaga hvað varðar almenna stefnumörkunum sem lýtur að útgjalda- og tekjuþróun, afkomu og þróun eigna og skulda. Þar með skapaðist betra færi til að tryggja að afkoma sveitarfélaga í heild lúti skilgreindum markmiðum og að komið verði í veg fyrir hallarekstur sem kynni hugsanlega að kalla á fjáruútlát af hálfu ríkisins.

Lagaumgjörð og eftirlit með fjármálakerfinu hefur tekið miklum breytingum frá árinu 2008. Kröfur um stjórnarhætti í fjármálafyrirtækjum eru nú gerbreyttar og miða að því að áhættan af rekstri þeirra verði í meira mæli borin af eigendum fyrirtækjanna. Með nýjum lögum um endurreisn og skilameðferð fjármálafyrirtækja er enn dregið úr líkum á því að áföll í rekstri þeirra lendi á almenningi og ríkissjóði. Meðal þess sem þar er að finna er nýtt hámark á innstæðutryggingar sem miðast við 100 þús. evrur, en áður var um rúmlega 20 þús. evra lágmark að ræða. Framkvæmd eftirlits á fjármálamarkaði hefur tekið stakkaskiptum á síðustu árum, t.d. með upptöku áhættumiðaðs eftirlits. Þá hafði nýleg sameining Seðlabanka Íslands og Fjármálaeftirlitsins m.a. það markmið að efla traust og tryggja skilvirgni við framkvæmd þjóðhagsvarúðar og fjármálaeftirlits. Allar þessar breytingar stuðla að því að mjög verulega hefur dregið úr líkum á því að reyni á aðkomu ríkisins vegna áfalla í rekstri fjármálafyrirtækja umfram það sem leiðir af eignarhlut hans í bönkunum.

Skýring 35. Yfirlit um helstu reikningsskilaaðferðir

Grundvöllur reikningsskila

Helstu reikningsskilaaðferðum ríkissjóðs er lýst í skyggðum boxum í viðkomandi skýringum að öðru leyti en fram kemur hér á eftir.

Viðskipti í erlendum myntum

Viðskipti í öðrum myntum en íslenskum krónum eru umreiknuð yfir í ISK á gengi viðskiptadags. Gengismunur sem myndast við greiðslu skulda og innheimtu krafna er færður í yfirlit um afkomu sem og áfallinn gengismunur á eignir og skuldir í lok ársins.

Varanlegir rekstrarfjármunir og afskriftir

Varanlegir rekstrarfjármunir eru færðir á kostnaðarverði að frádregnum afskriftum. Liggja kostnaðarverð ekki fyrir er miðað við metið gangvirði sem kostnaðarverð. Ef eignar er aflað án endurgjalds eða gegn vægu endurgjaldi er eignin færð til tekna á gangverði, þegar gangvirði verður ákvarðað með áreiðanlegum hætti, í yfirlit um afkomu.

Afskriftir eru reiknaðar línulega miðað við áætlaðan notkunartíma einstakra hluta rekstrarfjármuna þannig að kostnaðarverði, eða matsvirði, að frádregnu niðurlagsverði sé dreift á notkunartíma eignarinnar. Í þeim tilvikum að ending eignar miðast við ákveðinn tímafjölda eða annað slíkt viðmið ræðst afskrift af hlutfalli notkunar af ætlaðri heildarnotkun. Afskriftaraðferð, notkunartími og niðurlagsverð eru endurmetin á uppgjörsdegi og breytt ef við á.

Þegar bókfært verð eigna er hærra en endurheimtanlegt verð þeirra, eru eignirnar færðar niður í endurheimtanlegt verð.

Söluhagnaður/-tap af sölu eigna er mismunur á söluverði að frádregnum sölukostnaði og bókfærðu verði á söludegi. Söluhagnaður/-tap er fært í yfirlit um afkomu ársins.

Kostnaður vegna viðhalds er gjaldfærður í yfirlit um afkomu þegar hann fellur til. Kostnaður við meiriháttar endurbætur á varanlegum rekstrarfjármunum er eignfærður þegar endurbótum er ætlað hafa í för með sér að eignir verði hæfari til tekjuöflunar eða nýtingartími breytist. Endurbæturnar eru afskrifaðar á áætluðum endingartíma viðkomandi eigna.

Verð- og gengistryggðar eignir og skuldir

Eignir og skuldir í erlendum gjaldmiðlum eru umreiknaðar í íslenskar krónur á því gengi sem síðast var skráð á árinu. Verðtryggðar eignir og skuldir eru umreiknaðar miðað við vísitölur sem tóku gildi í janúar 2023. Áfallinn gengismunur og verðbætur á höfuðstól eigna og skulda eru færðar í yfirlit um afkomu.

Fjármálagerningar

Fjáreignir eru aðgreindar í eftirfarandi flokka: langtímakröfur og aðrar skammtímakröfur. Langtímakröfur eru upphaflega færðar á gangvirði að viðbættum viðskiptakostnaði og síðan metnar á niðurfærðu kostnaðarverði. Aðrar skammtímakröfur eru upphaflega færðar á nafnverði. Niðurfærsla vegna áætlaðs taps er færð þegar hlutlæg vísbending er um að eignin hafi rýrnað. Vextir, virðisrýrnun og gengishagnaður/tap eru færð í yfirlit um afkomu.

Leigusamningar

Fjármögnunarleiga er leiga sem færir ríkissjóði sem leigutaka nær alla áhættu og ávinning af eignarhaldi á hinni leigðu eign. Í upphafi fjármögnunarleigusamnings er færð eign og skuld sem er jöfn gangvirði hinnar leigðu eignar eða núvirði lágmarksleigugreiðslna, hvort sem lægra er. Eignfærð fjárhæð er niðurfærð á því tímabili sem vænst er ávinnings af notkun eignarinnar.

Rekstrarleiga, þar sem leigusali heldur verulegum hluta áhættu og ávinnings af eignarhaldi hins leigða, er gjaldfærð á kerfisbundinn hátt yfir leigutímann. Úrbætur á hinu leigða eru eignfærðar og kostnaður er afskrifaður á eftirstöðvum leigutíma leigusamnings eða áætluðum nýtingartíma endurbóta, hvort sem styttra er. Afsláttur og ívilnun vegna leigu eru færð jafnt yfir leigutímann sem lækkun á leigukostnaði.

Aðrar skuldir og skuldbindingar

Aðrar skuldir og skuldbindingar eru færðar í efnahagsreikning þegar ríkissjóði ber skylda til að greiða þær eða þegar fyrir liggur að ríkissjóður hefur tekið á sig skuldbindingu á grundvelli liðinna atburða að greiða þær, að skuldir og skuldbindingar verði mældar með áreiðanlegum hætti og líkur taldar á að til greiðslu komi. Reiknaðar skuldbindingar eru skráðar á því mati sem veitir mestan ávinning þeirra útgjalda sem þarf til að gera upp skuldina eða skuldbindinguna. Langtímalán eru skráð á uppreiknuðu nafnverði að frádregnum hlutfallslegum afföllum eða viðbættum hlutfallslegu yfirverði við sölu. Aðrar skuldir til lengri tíma en 12 mánaða eru færðar á áætluðu núvirtu framtíðarsjóðstreymi vegna þeirra.

Óvissar skuldir og óvissar eignir

Upplýst er um óvissar skuldir í skýringum þegar vísbendingar eru um þær eða ef skuldbinding verður ekki mæld með áreiðanlegum hætti til að hægt sé að færa hana í reikningsskilin (ómælanleg skuldbinding) og þegar möguleiki á að þær muni verða greiddar er meiri en að þær verði ekki greiddar. Upplýst er um óvissar eignir í skýringum þegar líklegra er en ekki, að ávinningur af þeim verði að veruleika.

Skuldbindingar

Skuldbindingar eru framtíðarútgjöld og -skuldir í samningum sem gerðir hafa verið á reikningsskiladegi.

Skuldbindingar eru flokkaðar þannig:

- Skuldbinding vegna eiginfjárframlaga: umsamin fjárhæð eiginfjárskriftar sem ekki hefur verið viðurkennd til greiðslu eða er innkallanleg fyrir dagsetningu reikningsskila
- Leiguskuldbinding: úppsegjanlegar rekstrarleigugreiðslur með leigutíma umfram eitt ár
- Uppsegjanlegar skuldbindingar með viðurlögum eða útgöngukostnaðarákvæðum í samningi, eru færðar á því verði sem nemur viðurlögum eða útgöngukostnaði (það er lágmarks framtíðargreiðslur)

Skuldbindingar um greiðslu vaxta af skuldum, skuldbindingar um framlög og skuldbindingar sem tengjast ráðningarsamningum starfsmanna eru ekki taldar með í samantekt um skuldbindingar.

Samanburðartölur

Þegar framsetningu eða flokkun liða í ríkisreikningi er breytt eða reikningsskilaaðferðum er breytt hefur samanburðartölum verið breytt til að tryggja samræmi við gildandi tímabil nema það sé ógerlegt. Fyrir liggur það mat reikningsskilaráðs A-hluta ríkissjóðs að áætlanir í formi fjárlaga og fjárukalaga hafi ekki verið settar fram á samanburðarhæfu formi við niðurstöður ársreiknings og eru því ekki birtar.

Á árinu 2022 koma nýir ríkisaðilar inn í samstæðu ríkissjóðs vegna breyttrar flokkunar í A-hluta og vegna innleiðingar á IPSAS 35 þar sem samstæðan nær nú til A- og B-hluta ríkissjóðs. Samanburðartölum hefur ekki verið breytt vegna þessa og eru þær eins og þær birtust í ríkisreikningi fyrir árið 2021.

Áhrif innleiðingar á staðli IPSAS 35 má sjá í skýringu 32.

Tengdir aðilar

Tengdir aðilar eru æðstu stjórnendur ríkisins sem eru ráðherrar ríkisstjórnarinnar.

Lántaka

Lántaka er færð í upphafi á gangvirði, að frádregnum viðskiptakostnaði sem stofnað er til. Lántaka er síðan færð á afskrifuðu kostnaðarverði og mismunur, ef einhver er, á andvirðinu (að frádregnum viðskiptakostnaði) og innlausnarvirði er færður í yfirlit um afkomu að teknu tilliti til reglubundinnar dreifingar affalla/yfirverðs.

Starfspáttayfirlit

Afkoma og efnahagur eftir starfspáttum er byggð á aðgreiningu ríkisrekstrarins í lögum um opinber fjármál niður í A-, B- og C-hluta og flokkunar ríkisaðila í þá hluta í fylgiriti með fjárlögum hvers árs. Þar eru ríkisaðilar innan A-hlutans flokkaðir í A1-, A2- og A3-hluta. Skipting í starfspáttayfirliti byggir á þessari flokkun.

Mikilvægi

IPSAS 3 greinir mikilvægi þannig að áhrifa einstaka liða eða samtölu liða þurfi að birta, meta og skýra í reikningsskilum ef vöntun þeirra, misfærsla eða skortur skýringa kunni að hafa áhrif á notendur reikningsskila varðandi ákvarðanir um ráðstöfun aðfanga eða draga úr áreiðanleika hjá stjórn eða stjórnendum einingar. Staðallinn veitir einnig leiðbeiningar um afmörkun mikilvægis fjárhæða fyrir einstaka liði eða samtölu liða. Reikningsskil þessi eru gerð með hliðsjón af IPSAS 3.

RÍKISREIKNINGUR



SÉRYFIRLIT
RÍKISSJÓÐS
A1-HLUTI

Séryfirlit 1. Ársreikningur A1-hluta ríkissjóðs ásamt helstu sundurliðunum

Í millj. kr.	2022	2021
Yfirlit um afkomu		
Tekjur		
Skatttekjur	860.967	709.343
Tryggingagjöld	116.536	98.618
Aðrar ríkistekjur	23.640	22.257
Ríkistekjur samtals	1.001.143	830.217
Sala á vöru og þjónustu	24.349	19.907
Aðrar tekjur	44.380	21.348
Tekjur af starfsemi samtals	68.729	41.255
Tekjur samtals	1.069.872	871.472
Gjöld		
Laun, launatengd gjöld og starfsmannakostnaður	388.191	319.385
Annar rekstrarkostnaður	237.815	230.048
Fjármagnstilfærslur	29.431	31.250
Rekstrartilfærslur	459.738	472.858
Afskriftir og niðurfærslur	23.251	24.471
Gjöld samtals	1.138.426	1.078.012
Afkoma fyrir fjármagnsliði	-68.553	-206.540
Fjármunatekjur	24.871	5.889
Fjármagnsgjöld	-117.304	-66.085
Fjármunatekjur og fjármagnsgjöld samtals	-92.432	-60.196
Afkoma fyrir matsbreytingar	-160.985	-266.736
Matsbreytingar		
Matsbreytingar eigna	-	75.842
Afkoma fyrir hlutdeildartekjur	-160.985	-190.894
Áhrif af rekstri hlutdeildar- og dótturfélaga	838	61.074
Afkoma ársins	-160.147	-129.820

Séryfirlit 1. Ársreikningur A1-hluta ríkissjóðs ásamt helstu sundurliðunum

Í millj. kr.	2022	2021
--------------	------	------

Efnahagsreikningur**Eignir****Fastafjármunir****Óefnislegar eignir**

Óefnislegar eignir	5.299	4.004
Óefnislegar eignir samtals	5.299	4.004

Varanlegir rekstrarfjármunir

Áhöld, tæki og búnaður	22.662	22.165
Farartæki og vélar	17.907	18.408
Fasteignir	265.054	267.974
Samgöngumannvirki	689.674	667.700
Varanlegir rekstrarfjármunir samtals	995.297	976.247

Áhættufjármunir og langtímakröfur

Langtímakröfur	136.399	71.906
Eignarhlutir í félögum	1.182.129	1.188.429
Erlent stofnfé	14.651	13.052
Áhættufjármunir og langtímakröfur samtals	1.333.179	1.273.388

Fastafjármunir samtals	2.333.775	2.253.638
-------------------------------	------------------	------------------

Veltufjármunir

Óinnheimtar tekjur	132.509	112.634
Næsta árs afborganir af langtímakröfum	5.350	4.599
Birgðir	7.636	4.095
Skammtímakröfur	37.717	27.656
Handbært fé	331.186	380.933
Veltufjármunir samtals	514.399	529.916

Eignir samtals	2.848.174	2.783.555
-----------------------	------------------	------------------

Séryfirlit 1. Ársreikningur A1-hluta ríkissjóðs ásamt helstu sundurliðunum

Í millj. kr.	2022	2021
Efnahagsreikningur		
Eigið fé og skuldir		
Eigið fé		
Hrein eign	111.238	113.906
Endurmatsreikningur	25.273	10.148
Annað eigið fé	75.550	41.460
Eigið fé samtals	212.062	165.514
Skuldir		
Langtímaskuldir og skuldbindingar		
Langtímaskuldbindingar	880.177	800.420
Langtímaskuldir	1.380.028	1.310.572
Sérleyfissamningur	14.327	14.695
Langtímaskuldir og skuldbindingar samtals	2.274.533	2.125.687
Skammtímaskuldir		
Lánastofnanir og ríkisvíxlar	109.337	170.894
Næsta árs afborganir langtímalána	99.254	184.445
Viðskiptaskuldir	24.295	26.991
Ýmsar skammtímaskuldir	128.693	110.023
Skammtímaskuldir samtals	361.580	492.354
Skuldir samtals	2.636.112	2.618.041
Eigið fé og skuldir samtals	2.848.174	2.783.555

Séryfirlit 1. Ársreikningur A1-hluta ríkissjóðs ásamt helstu sundurliðunum

Í millj. kr.	2022	2021
Sjóðstreymi		
Rekstrarhreyfingar		
Hreint veltufé frá rekstri		
Afkoma ársins	-160.147	-129.820
Rekstrarliðir sem ekki hafa áhrif á fjárstreymi		
Afskriftir	23.251	24.471
Söluhagnaður	-23.627	-2.751
Verðbætur, gengismunur og dreifing yfirverðs	63.860	-2.264
Verðbætur, gengismunur og óbein niðurfærsla	-16.529	1.428
Vextir lífeyrisskuldbindinga	16.977	15.716
Reiknaðar tekjur vegna sérleyfissamnings	-494	-490
Matsbreytingar áhættufjármuna	-	-75.249
Hlutdeild í afkomu hlutdeildarfélagi	-838	-61.074
Lífeyrisskuldbinding, gjaldfærsla	110.236	63.851
Hreint veltufé frá rekstri samtals	12.689	-166.181
Breyting rekstrartengdra eigna og skulda		
Ríkistekjur og aðrar skammtímakröfur	-30.298	-5.404
Birgðir	-3.542	359
Skammtímaskuldir	15.974	8.940
Samtals	-17.866	3.895
Handbært fé frá rekstri	-5.177	-162.287

Séryfirlit 1. Ársreikningur A1-hluta ríkissjóðs ásamt helstu sundurliðunum

Í millj. kr.	2022	2021
Sjóðstreymi		
Fjárfestingarhreyfingar		
Veitt lán	-82.066	-6.080
Afborganir af veittum lánum	25.842	4.546
Arðgreiðslur hlutdeildarfélagum	44.510	15.761
Kaupverð ófnislegra eigna	-1.950	-2.004
Kaupverð varanlegra rekstrarfjármuna	-68.145	-66.841
Kaupverð eignarhluta í félögum, nettó	-72.671	-16.134
Söluverð eignarhluta í félögum	51.948	53.605
Söluverð varanlegra rekstrarfjármuna	41.147	5.756
Fjárfestingarhreyfingar samtals	-61.385	-11.392
Fjármögnunarhreyfingar		
Nýjar langtímaskuldir	314.375	293.240
Afborganir langtímaskulda	-196.485	-131.586
Afborgun lífeyrisskuldbindinga	-47.456	-34.425
Skammtímaskuldir, breyting	-61.758	61.123
Fjármögnunarhreyfingar samtals	8.677	188.351
Breyting á handbæru fé		
Handbært fé í ársbyrjun	380.933	378.118
Gengismunur handbærs fjár í ársbyrjun	8.139	-11.858
Handbært fé í árslok	331.186	380.933

Séryfirlit 1. Ársreikningur A1-hluta ríkissjóðs ásamt helstu sundurliðunum

	2022	2021
Skýringar		
1. Sala á vöru og þjónustu		
Vörusala	6.650	4.520
Sala þjónustu	17.699	15.387
Sala á vöru og þjónustu samtals	24.349	19.907
2. Aðrar tekjur		
Leigutekjur	3.326	3.961
Kostnaðarhlutdeild	2.391	1.821
Endurheimtar kröfur og uppgjör álitamála	1	53
Gjafir og móttækin framlög til fjárfestinga	9.658	9.034
Tekjur vegna stöðugleikaeigna	238	1.013
Sala losunarkvóta og önnur leyfisgjöld	3.788	859
Endurgjald vegna afnota land- og vatnsréttinda	8	1.475
Söluhagnaður varanlegra rekstrarfjármuna	14.836	859
Söluhagnaður á hlutum í Íslandsbanka	8.791	1.893
Annað	1.343	382
Aðrar tekjur samtals	44.380	21.348
3. Laun, launatengd gjöld og starfsmannakostnaður		
Laun	227.314	207.448
Breyting á áföllum orlofi	787	1.518
Önnur launagjöld, ótalin annars staðar	396	-25
Tryggingagjald	14.460	13.171
Launatengd gjöld	34.340	32.644
Laun og launatengd gjöld samtals	277.297	254.757
Breyting á lífeyrisskuldbindingu	110.206	63.817
Starfsmannakostnaður	688	812
Laun, launatengd gjöld og starfsmannakostnaður samtals	388.191	319.385
Meðalfjöldi stöðugilda	19.503	19.164
4. Annar rekstrarkostnaður		
Vörukaup	49.306	46.699
Verkkaup	16.602	14.537
Aðkeypt sérfræðiþjónusta	28.688	26.732
Samningsbundin þjónustukaup	90.171	85.189
Önnur þjónustukaup	5.454	4.534
Opinber gjöld	3.287	3.448
Ferðakostnaður	3.666	1.668
Leiga, leigusamningar	12.546	8.465
Tölvu- og fjarskiptakostnaður	6.597	6.381
Niðurfærslur skattkrafna og annarra krafna	6.427	23.575
Prentun, póstur, flutningar og önnur þjónusta	2.001	1.626
Kostnaðarhlutdeild	3.773	3.914
Áhættutap og bætur	5.839	789
Annað	3.457	2.491
Annar rekstrarkostnaður samtals	237.815	230.048

Séryfirlit 1. Ársreikningur A1-hluta ríkissjóðs ásamt helstu sundurliðunum

	2022	2021
5. Afskriftir og niðurfærslur		
Áhöld, tæki og búnaður og aðrar eignir	5.079	4.582
Farartæki og vélar	1.563	1.725
Fasteignir	5.674	6.887
Samgöngueignir	10.228	10.618
Sölutap og úrelding eigna	54	178
Niðurfærsla óefnislegra eigna	653	482
Afskriftir og niðurfærslur samtals	23.251	24.471
6. Fjármunatekjur		
Vextir og verðbætur af langtímakröfum	12.165	872
Vextir af bankareikningum	4.489	731
Vextir af skammtímakröfum og aðrar fjármunatekjur	370	395
Dráttarvextir og álag af ríkissjóðstekjum	5.899	3.889
Gengishagnaður, áhrif gengisbreytinga nettó	1.888	-
Vaxtatekjur samtals	24.812	5.886
Söluhagnaður hlutabréfa	-	2
Arðgreiðslur	58	0
Fjármunatekjur samtals	24.870	5.889
7. Fjármagnsgjöld		
Vaxtagjöld, verðbætur og gengismunur langtímalána	96.637	48.039
Vextir vegna lífeyrisskuldbindinga	16.977	15.716
Annar fjármagnskostnaður	3.689	2.063
Gengistap, nettó gengisáhrif	-	267
Fjármagnsgjöld samtals	117.304	66.085

Séryfirlit 1. Ársreikningur A1-hluta ríkissjóðs ásamt helstu sundurliðunum

	2022	2021
8. Varanlegir rekstrarfjármunir		
Áhöld, tæki og búnaður	22.662	22.165
Farartæki og vélar	17.907	18.408
Samgöngumannvirki	689.674	667.700
Fasteignir	265.054	267.974
Varanlegir rekstrarfjármunir samtals	995.297	976.247
9. Langtímakröfur		
Sundurliðað eftir lántakendum		
Ríkisaðilar í A2-, A3- og B- hluta	120.384	55.274
Sveitarfélög	2.522	2.368
Fyrirtæki og atvinnuvegir	18.222	20.581
Einstaklingar, félög og samtök	58	66
Skattkröfur	2.323	3.562
Lánveitingar samtals	143.509	81.851
Óbein afskrift langtímakrafna	-1.962	-1.784
Lánveitingar og niðurfærslur samtals	141.547	80.067
Næsta árs afborganir af langtímakröfum færðar meðal veltufjármuna	-5.350	-4.599
Langtímakröfur samtals	136.197	75.468
10. Skammtímakröfur		
Skammtímakröfur	28.711	21.828
- Niðurfærsla vegna tapsáhættu	-236	-241
Niðurfærðar skammtímakröfur	28.475	21.587
Aðflutningsgjöld af olúinnflutning	6.909	4.348
Fyrirframgreiddur kostnaður	1.029	1.002
Annað	894	719
Skammtímakröfur samtals	37.307	27.656
11. Handbært fé		
Sjóðir	29	14
Tékkareikningar	92.172	69.288
Sparisjóðsreikningar	3.507	644
Gjaldeyrisreikningar í innlendum innlánsstofnunum	232.334	308.027
Erlendar bankainnstæður	3.145	2.960
Handbært fé samtals	331.186	380.933
12. Langtímaskuldbindingar		
Lífeyrisskuldbindingar	870.168	791.616
Aðrar skuldbindingar	10.009	8.804
Langtímaskuldbindingar samtals	880.177	800.420

Séryfirlit 1. Ársreikningur A1-hluta ríkissjóðs ásamt helstu sundurliðunum

	Vextir	2022	2021
13. Langtímaskuldir			
Skráð innlend skuldabréf, óverðtryggð	1,50-8,00%	548.411	543.637
Skráð innlend skuldabréf, verðtryggð	1,50-3,25%	427.220	276.483
Skráð erlend skuldabréfaútgáfa, EUR	0,00-0,625%	252.075	330.843
Skráð erlend skuldabréfaútgáfa, USD	5,875%	12.000	12.000
Önnur innlend skuldabréf	0,87-5,00%	239.427	134.474
Gengisbundin skuldabréf	0,00-2,50%	149	145
Skuldabréf samtals		1.479.282	1.297.582
Næsta árs afborganir langtímaskulda		-99.254	-184.445
Langtímaskuldir, nettó		1.380.028	1.113.137
Hlutdeild í skuldum dótturfélaga með neikvæða eiginfjárstöðu		-	197.435
Langtímaskuldir samtals		1.380.028	1.310.572
14. Lánastofnanir og ríkisvixlar			
Ríkisvixlar		109.190	78.902
Bankareikningslán ríkisaðila		-	3.903
Lánasamningur við ÍL-sjóð		-	88.001
Skammtímalán, gengisbundin		147	89
Lánastofnanir og ríkisvixlar samtals		109.337	170.894
15. Ýmsar skammtímaskuldir			
Áfallnir ógjaldfallnir vextir		25.093	21.345
Ógreitt orlof		26.347	25.556
Ógreidd laun og launatengd gjöld		6.397	6.052
Önnur ógreidd gjöld		54.319	39.006
Afdregin staðgreiðsla og annað skilafé		11.817	11.278
Aðrar skammtímaskuldir		4.719	6.788
Ýmsar skammtímaskuldir samtals		128.693	110.023

Séryfirlit 2. Heildarafkoma A1-hluta - samanburður við fjárlög

Í millj. kr.	Reikningsskil aðlöguð að fjárlagagrunni	Fjárlög	Frávik frá fjárlögum	Áætlun	Frávik frá áætlun
Heildartekjur	1.122.451	951.963	170.489	1.066.874	55.577
Skatttekjur	874.406	745.540	128.866	833.300	41.107
Skattar á tekjur og hagnað	400.070	327.600	72.470	373.000	27.070
Skattar á launagreiðslur og vinnuafli	9.981	9.476	505	10.026	-45
Eignaskattar	14.035	9.161	4.874	12.161	1.874
Skattar á vöru og þjónustu	430.222	381.175	49.047	418.725	11.498
Skattar á alþjóðaverslun og viðskipti	5.982	3.575	2.406	4.725	1.256
Aðrir skattar	14.116	14.552	-436	14.662	-546
Tryggingagjöld	115.564	107.049	8.515	119.120	-3.556
Fjárframlög	1.937	5.981	-4.043	6.008	-4.070
Aðrar tekjur	130.544	93.393	37.151	108.447	22.097
Eignatekjur	76.767	51.960	24.807	69.562	7.205
Sala á vöru og þjónustu	41.315	35.079	6.236	34.177	7.138
Ýmsar tekjur og óskilgreindar tekjur	12.463	6.354	6.109	4.708	7.754
Heildargjöld	1.211.163	1.138.315	72.849	1.206.791	4.372
Rekstrarútgjöld	1.143.882	1.104.233	39.650	1.174.828	-30.945
Laun	255.094	260.828	-5.734	268.123	-13.029
Kaup á vöru og þjónustu	186.907	172.542	14.364	180.441	6.466
Afskriftir	23.251	54.495	-31.244	56.711	-33.460
Vaxtagjöld	118.412	67.298	51.114	104.241	14.171
Framleiðslustyrkir	60.593	55.101	5.492	60.917	-324
Fjárframlög	409.525	408.350	1.176	404.106	5.419
Félagslegar tilfærslur til heimila	25.285	23.419	1.867	24.519	767
Tilfærsluútgjöld önnur en fjárframlög	64.815	62.201	2.614	75.770	-10.955
Fastafjárútgjöld	67.281	34.082	33.199	31.963	35.318
Fjárfesting í efnislegum eignum	90.532	88.577	1.955	88.674	1.858
Afskriftir (-)	-23.251	-54.495	31.244	-56.711	33.460
Heildarafkoma	-88.712	-186.352	97.640	-139.917	51.205

Aðlögun reikningsskila að grunni fjárlaga

Afkoma ríkissjóðs samkvæmt ríkisreikningi er ekki samanburðarhæf við framsetningu fjárlaga. Ríkisreikningur er gerður upp á grunni alþjóðlegra reikningsskilastaðla fyrir opinbera aðila (IPSAS) en 1. gr. fjárlaga er sett fram á grunni GFS-staðla um þjóðhagsreikninga. Þótt þessir staðlar séu í flestum tilfellum samanburðarhæfir þá munar á milli þeirra í veigamiklum atriðum. Þá er flokkun tekna og gjalda með ólíkum hætti á grundvelli fjárlaga og í yfirliti um afkomu. Í séryfirliti 11 er yfirlit um afkomu aðlagað að þessum frávíkum, annars vegar með því að uppfæra flokkun tekju- og útgjaldabátta og hins vegar með því að aðlaga til samræmis við aðra meðhöndlun.

Byrjað er með yfirlit um afkomu og tekju- og gjaldabættir flokkaðir eins og fjárlögin gerðu ráð fyrir til að ná samanburði. Til að ná fram heildarafkomu er fjárfestingu í efnislegum eignum bætt við en hún er eignfærð í reikningshaldinu og fer því ekki um rekstur nema í formi afskrifta. Þessi fjárfesting nam 68,1 ma.kr. á árinu 2022.

Helstu aðlögunarþættir eru:

- Tekjur af félögum – Samkvæmt IPSAS er matsbreyting eigna og hlutdeild í afkomu félaga tekjufærð en arður fer ekki um rekstur. Þessu er ófugt farið í fjárlögum og er því leiðrétt fyrir því. Heildaráhrifin eru hækkun tekna um 43,7 ma.kr.
- Lífeyrisskuldbindingar – Í reikningsskilum er breyting á skuldbindingu færð að fullu yfir rekstur en samkvæmt GFS er endurmat eldri skuldbindingar færð yfir eigið fé og er leiðrétt fyrir því og eru áhrifin lækkun gjalda um 95,4 ma.kr.
- Matsbreytingar skattkrafna eru gjaldfærðar í reikningsskilum en færast samkvæmt GFS til lækkunar á tekjum. Þetta hefur ekki áhrif á afkomu en lækkar gjöld og tekjur um 5,6 ma.kr.
- Virðisaukaskattur sem endurgreiddur er opinberum aðilum er færður til lækkunar á tekjum í reikningsskilum en til gjalda samkvæmt GFS. Aðlögun vegna þess hefur ekki áhrif á afkomu en hækkar tekjur og gjöld um 14,3 ma.kr.

Í millj. kr.

2022

Rekstrargrunnur

Heildartekjur samkvæmt GFS-staðli	1.122.451
Rekstrargjöld samkvæmt GFS-staðli	1.143.882
Rekstrarjöfnuður samkvæmt GFS-staðli	-21.431
Fastaútgjöld	67.281
Heildarjöfnuður samkvæmt GFS-staðli	-88.712

Aðlaganir á tekjuhlíð

Afskriftir skattkrafna koma til lækkunar á tekjum skv. GFS en hækkunar gjalda skv. IPSAS	-5.579
Mismunur á tekjufærðum hagnaði félaga og arði skv. IPSAS og GFS	43.672
Sala eigna og söluhagnaður færast beint yfir eigið fé skv. GFS en í rekstri skv. IPSAS	-23.627
Gengismunur færast yfir eigið fé skv. GFS en í rekstri skv. IPSAS	-1.888
VSK endurgreiðslur til opinberra aðila færast til gjalda skv. GFS en lækkunar tekna skv. IPSAS	14.292

Aðlaganir á tekjuhlíð samtals

26.869

Aðlaganir á gjaldahlíð

Afskriftir skattkrafna koma til lækkunar á tekjum skv. GFS en hækkunar gjalda skv. IPSAS	-5.579
Lífeyrisskuldbindingar - launabreytingar og aðrar forsendurbreytingar	-95.397
VSK endurgreiðslur til opinberra aðila færast til gjalda skv. GFS en lækkunar tekna skv. IPSAS	14.292
Aðrar aðlaganir	-2.776

Aðlaganir á gjaldahlíð samtals

-89.460

Heildartekjur samkvæmt IPSAS-staðli	1.095.582
Heildargjöld samkvæmt IPSAS-staðli	1.300.623
Heildarjöfnuður samkvæmt IPSAS-staðli	-205.041
Fjárfestingar utan rekstrar	44.894

Afkoma A1-hluta ríkissjóðs 2022 samkvæmt ríkisreikningi

-160.147

Séryfirlit 3. Ríkistekjur

Í millj. kr.	Staða 31.12.2022	Tekjur ársins	Innheimta ársins	Afskriftir ársins	Staða 31.12.2021
Skatttekjur					
Skattar á tekjur og hagnað, einstaklingar					
Staðgreiðsla ársins	60.285	537.987	-531.045	-1.628	54.971
Útsvar sveitarfélaga	-26.175	-294.110	291.852	-	-23.917
Skattar á tekjur og hagnað, einstaklingar samtals	34.110	243.877	-239.193	-1.628	31.053
Skattar á tekjur og hagnað, lögaðilar					
Tekjuskattur	4.514	97.705	-94.419	-810	2.038
Sérstakur fjársýsluskattur	0	4.014	-4.014	-	-
Skattar á tekjur og hagnað, lögaðilar samtals	4.514	101.719	-98.434	-810	2.038
Skattur á fjármagnstekjur					
Ríkissjóður	368	-7.751	7.336	-	784
Aðrir	19.368	64.381	-56.322	281	11.028
Skattur á fjármagnstekjur samtals	19.736	56.630	-48.986	281	11.812
Skattar á launagreiðslur og vinnuafll					
Markaðsgjald	103	1.043	-1.016	-7	84
Tryggingagjald, lífeyrissjóðir	-	5.568	-5.568	-	-
Fjársýsluskattur	324	3.392	-3.336	-15	283
Skattar á launagreiðslur og vinnuafll samtals	427	10.003	-9.920	-22	367
Eignarskattar					
Erfðafjárskattur	1.337	12.154	-11.275	-1	459
Stimpilgjald	0	6.085	-6.086	-	1
Fasteignamatsgjald	-	767	-1.387	-	620
Skipulagsgjald	213	802	-613	-9	33
Brunabótamatsgjald	-	323	-323	-	-
Annað	7	-1	1	1	7
Eignarskattar samtals	1.557	20.129	-19.683	-9	1.120
Virðisaukaskattur					
Virðisaukaskattur af innfluttum vörum	35.896	275.709	-269.498	-527	30.212
Virðisaukaskattur vegna kaupa á þjónustu erlendis frá	327	1.667	-1.748	-	408
Virðisaukaskattur af innlendum vörum og þjónustu	22.639	82.664	-78.412	-1.804	20.191
Virðisaukaskattur, brúttó	58.863	360.041	-349.658	-2.331	50.810
Endurgreiðslur virðisaukaskatts					
Vegna íbúðarhúsnæðis	-2.349	-20.790	22.284	-	-3.844
Til opinberra aðila	-1.672	-14.292	14.009	-	-1.389
Til erlendra aðila	0	-5.455	5.454	-	-
Aðrar endurgreiðslur	-6.816	-7.986	1.288	-	-118
Endurgreiðslur virðisaukaskatts samtals	-10.837	-48.523	43.036	-	-5.350
Tekjur af virðisaukaskatti samtals	48.026	311.519	-306.622	-2.331	45.460
Vörugjöld					
Vörugjöld af ökutækjum	924	7.597	-6.948	-117	393
Vörugjöld af bensíni og olíuvörum	3	3.911	-3.908	-	0
Sérstakt vörugjald af bensíni	1	6.152	-6.229	-	79
Kolefnisgjald	10	7.413	-7.409	-	6
Olúgjald	-6	14.351	-13.611	-	-745
Vörugjöld af áfengi	2.291	23.801	-23.375	23	1.843
Vörugjöld af tóbaki	0	5.007	-5.007	-	0

Séryfirlit 3. Ríkistekjur

Í millj. kr.	Staða 31.12.2022	Tekjur ársins	Innheimta ársins	Afskriftir ársins	Staða 31.12.2021
Vörugjöld, umhverfisskattar	1.198	6.906	-6.887	-3	1.182
Flutningsjöfnunargjöld	0	-	-	-	0
Vörugjöld í landbúnaði	2	0	0	0	2
Vörugjöld af rafmagni og heitu vatni, eftirlitsgjöld	-170	1.946	-2.195	-	79
Ýmis vörugjöld	1	36	-68	0	32
Tekjur af vörugjöldum samtals	4.253	77.119	-75.638	-98	2.870
Sértækir þjónustuskattar					
Eftirlitsgjald Fjármálaeftirlitsins	-	2.413	-2.413	-	-
Forvarnargjald	612	3.614	-3.473	-	471
Byggingaröryggisgjald	77	728	-715	-	65
Gistináttaskattur	35	28	-124	-17	149
Sértækir þjónustuskattar samtals	724	6.782	-6.725	-17	684
Neyslu- og leyfisskattar					
Bífreiðagjald	-64	8.037	-8.292	162	29
Kílómetragjald	1.337	1.735	-1.534	17	1.119
Skip, afgreiðslugjöld	29	658	-655	0	27
Skráningargjöld	0	1.051	-1.051	0	0
Leyfi fyrir atvinnustarfsemi	0	173	-173	0	0
Leyfis- og vottorðsgjöld	0	314	-319	0	5
Eftirlitsgjöld	26	577	-566	0	15
Aðrir neyslu- og leyfisskattar	8	360	-359	0	7
Neyslu- og leyfisskattar samtals	1.337	12.905	-12.949	178	1.203
Aðrir skattar					
Tollar	559	6.031	-5.796	-50	373
Útvarpsgjald	691	5.193	-4.983	-104	585
Gjald í Framkvæmdasjóð aldraðra	275	2.832	-2.751	-32	226
Jöfnunargjald til Fjarskiptastofu	0	52	-52	0	0
Rekstrargjald Fjarskiptastofu	3	222	-221	0	2
Rafveitueftirlitsgjald	14	-	-41	-	54
Sérstakur skattur á fjármálafyrirtæki	21	5.336	-5.336	-	21
Gjald á lánastofnanir til umboðsmanns skuldara	0	283	-283	-	0
Annað	2	336	-337	0	4
Aðrir skattar samtals	1.565	20.284	-19.799	-186	1.266
Skatttekjur samtals	116.249	860.967	-837.950	-4.641	97.873
Tryggingagjöld					
Tryggingagjald, almennt, hluti	9.311	86.979	-84.913	-460	7.705
Atvinnutryggingagjald	2.369	28.206	-27.537	-498	2.197
Ábyrgðargjald atvinnurekenda vegna launa	106	1.043	-1.017	-6	85
Slysatryggingaiðgjald útgerðarmanna	16	308	-303	-8	19
Tryggingagjöld samtals	11.801	116.536	-113.770	-972	10.007
Aðrar ríkistekjur					
Fjárframlög					
Hluti sveitarfélaga í innheimtukostnaði	-	1.481	-1.481	-	-

Séryfirlit 3. Ríkistekjur

Í millj. kr.	Staða 31.12.2022	Tekjur ársins	Innheimta ársins	Afskriftir ársins	Staða 31.12.2021
Viðbótarframlög sveitarfélaga vegna lífeyrisskuldbindinga grunnskólakennara	-	147	-147	-	-
Hluti Reykjavíkur í rekstri Sinfóníuhljómsveitarinnar	-	298	-298	-	-
Önnur fjárframlög	2	11	-13	-	3
Fjárframlög samtals	2	1.937	-1.938	-	3
Ýmsar eignatekjur					
Veiðigjald fyrir veiðiheimildir	702	7.958	-7.958	-	702
Tekjur vegna Vaðlaheiðagangna	-	494	-494	-	-
Afgjöld ríkisjarða	6	119	-121	-	9
Lóðarleiga	81	335	-314	-	60
Aðrar eignatekjur	0	374	-374	-	0
Ýmsar eignatekjur samtals	790	9.280	-9.262	-	772
Neyslu- og leyfisgjöld					
Dómsmálagjöld og gjöld fyrir embættisverk sýslumanna	-	589	-589	-	-
Áhættugjöld	-	138	-138	-	-
Innritunargjöld	-	1.561	-1.561	-	-
Skoðunargjöld Vinnueftirlits ríkisins	55	370	-355	-	40
Prófgjöld	1	66	-68	-	2
Vottorðsgjöld	2	198	-198	0	2
Aðgangur að skrá	0	851	-851	-	1
Heilbrigðiseftirlitsgjald með sláturafurðurm	17	158	-158	-	17
Markaðsleyfi sér-, samhlíða- og náttúrulyfja	70	617	-610	-	63
Eftirlit dýralækna	49	177	-166	-	38
Gjöld fyrir einkaleyfi, vörumerki og hönnunarvernd	2	517	-518	-	2
Göngudeildargjöld	-	246	-246	-	-
Tollafgreiðslugjald	40	468	-437	-	9
Árgjöld vegna framhaldsvottunar og eftirlits	53	446	-492	-	100
Vegabréf	-	367	-367	-	-
Gjald vegna skráningarmarkja ökutækja	-	135	-135	-	-
Ökuskírteini	0	164	-164	-	0
Þinglýsing	0	300	-300	-	0
Önnur neyslu- og leyfisgjöld	69	567	-592	-1	94
Neyslu- og leyfisgjöld samtals	358	7.937	-7.947	-1	368
Sektir					
Lögreglustjórasektir	274	1.414	-1.414	-	274
Dómsektir	38	160	-160	-	38
Stjórnvaldssektir	280	25	-25	9	271
Sektir af skatttekjum	2	50	-50	-	2
Gjald vegna óskoðaðra ökutækja	86	543	-543	0	86
Aðrar sektir	263	1.972	-1.972	32	231
Sektir samtals	943	4.165	-4.165	42	901
Ýmsar tekjur					
Óvissar tekjur	-	321	-321	-	-
Ýmsar tekjur samtals	-	321	-321	-	-
Aðrar ríkistekjur samtals	2.093	23.640	-23.632	41	2.044
Ríkistekjur samtals	130.142	1.001.143	-975.352	-5.572	109.924

Séryfirlit 4. Rekstur málefna sviða

Í millj. kr.	Rekstrar- gjöld	Rekstrar- tilfærslur	Fjármagns- tilfærslur	Rekstrar- tekjur	Rekstur samtals	Heildar- fjárheimild	Frávik	Heimildir fjárlaga án fjár- festinga- framlaga
Málefna svið samtals								
01 Alþingi og eftirlitsstofnanir þess	5.678	138	-	-207	5.609	6.157	548	5.517
02 Dómstólar	3.692	-	-	-11	3.682	3.891	209	3.612
03 Æðsta stjórnarsýsla	2.461	110	-	-52	2.520	2.709	189	2.536
04 Utanríkismál	13.083	5.236	-	-3.532	14.786	15.006	220	13.172
05 Skatta-, eigna- og fjármálaumsýsla	39.822	1.012	-	-20.218	20.616	23.236	2.620	18.203
06 Hagskýrslugerð og grunnskrár	4.021	1	-	-968	3.054	3.239	184	3.036
07 Nýsköpun, rannsóknir og þekkingargreinar	868	3.965	24.097	-832	28.098	36.770	8.672	28.261
08 Sveitarfélög og byggðamál	5	28.951	-	-4	28.951	28.935	-16	26.630
09 Almanna- og réttaröryggi	37.581	805	5	-3.819	34.573	33.512	-1.060	30.296
10 Réttindi einstaklinga, trúmál og stjórnarsýsla dómsmála	16.079	7.391	-	-3.051	20.419	20.221	-198	17.437
11 Samgöngu- og fjarskiptamál	26.835	5.300	1.886	-3.185	30.837	30.684	-153	18.834
12 Landbúnaður	3.740	18.435	-	-534	21.641	22.009	369	19.806
13 Sjávarútvegur og fiskeldi	5.818	879	-	-2.873	3.824	6.959	3.135	4.861
14 Ferðaþjónusta	600	1.415	556	-211	2.359	1.874	-485	2.240
15 Orkumál	824	6.064	73	-726	6.235	6.005	-230	5.943
16 Markaðseftirlit og neytendamál	755	2.450	-	-22	3.183	3.163	-20	3.325
17 Umhverfismál	18.219	7.741	2.650	-5.101	23.508	23.948	440	21.073
18 Menning, listir, íþrótt- og æskulýðsmál	11.703	8.729	349	-2.241	18.541	19.156	615	15.618
19 Fjölmíðlun	5.179	383	-	-3	5.559	5.564	5	5.562
20 Framhaldsskólastig	38.537	2.734	-	-1.860	39.411	40.772	1.361	38.375
21 Háskólastig	49.906	8.909	-	-15.021	43.793	53.393	9.600	44.728
22 Önnur skólastig og stjórnarsýsla mennta- og barnamála	3.160	2.028	-	-639	4.550	4.746	196	5.164
23 Sjúkrahúspjónusta	135.322	4.145	-	-19.298	120.169	120.921	752	109.569
24 Heilbrigðisþjónusta utan sjúkrahúsa	48.400	28.759	-	-9.673	67.486	70.429	2.943	64.299
25 Hjúkrunar- og endurhæfingarþjónusta	62.504	1	1.623	-2.751	61.376	69.188	7.811	62.772
26 Lyf og lækningavörur	13.171	22.233	-	-	35.404	35.424	20	31.280
27 Örorka og málefni fatlaðs fólks	465	89.508	-	-13	89.959	90.835	876	88.923
28 Málefni aldraðra	100	99.563	-	-5	99.658	100.977	1.319	100.977
29 Fjölskyldumál	7.084	48.104	-	-415	54.773	56.102	1.329	51.380
30 Vinnumarkaður og atvinnuleysi	6.894	42.197	-	-4.095	44.996	56.799	11.803	52.355
31 Húsnæðis- og skipulagsmál	3.728	9.745	1.301	-1.213	13.563	16.381	2.818	15.509
32 Lýðheilsa og stjórnarsýsla velferðarmála	13.763	866	-	-1.572	13.056	13.797	741	10.928
33 Fjármagnskostnaður, ábyrgðir og lífeyrisskuldbindingar	230.002	-	-	-	230.002	165.129	-64.873	114.081
34 Almennur varasjóður og sértækar fjárráðstafanir	5.579	-	-	-	5.579	19.849	14.270	34.798
35 Alþjóðleg þróunarsamvinna	2.167	8.348	-	-24	10.491	10.706	215	10.242
Málefna svið samtals	817.745	466.146	32.540	-104.169	1.212.262	1.218.488	6.226	1.081.342
Tekjur og gjöld utan málefna sviða	1.612	-	-	-1.053.727	-1.052.115			
Innbyrðisviðskipti	-52.797	-6.408	-3.109	62.314	-			
Samtals afkoma	766.560	459.738	29.431	-1.095.582	160.147			

Séryfirlit 5. Sundurliðun málaflokka

Í millj. kr.	Gjöld- Tekjur	Rekstur			Fjárfesting	
		Fjár- heimild	Frávik	Ráðstöfun	Til ráð- stöfunar	Frávik
Málefna svið samtals	1.212.262	1.218.488	6.226	63.183	131.009	67.825
01 Alþingi og eftirlitsstofnanir þess	5.609	6.157	548	829	3.505	2.676
01.10 Alþingi	4.562	4.947	384	811	3.491	2.680
00201 Alþingi	4.552	4.937	384	61	66	5
00205 Framkvæmdir á Alþingisreit	10	10	0	749	3.425	2.675
01.20 Eftirlitsstofnanir Alþingis	1.046	1.210	164	19	15	-4
00610 Umboðsmaður Alþingis	320	378	58	4	8	4
00620 Ríkisendurskoðun	726	833	106	15	7	-8
02 Dóms tólar	3.682	3.891	209	36	135	98
02.10 Hæstiréttur	471	479	8	2	7	5
00401 Hæstiréttur	230	242	12	-	-	-
06201 Hæstiréttur	242	238	-4	2	7	5
02.20 Héraðsdóms tólar	2.046	2.241	195	13	18	4
06210 Héraðsdóms tólar	2.046	2.152	105	13	18	4
06998 Varasjóðir málaflokka	-	89	89	-	-	-
02.30 Landsréttur	806	817	11	2	-9	-11
06205 Landsréttur	806	817	11	2	-9	-11
02.40 Dóms tólasýslan	358	354	-5	18	118	100
06220 Dóms tólasýslan	358	354	-5	18	118	100
03 Æðsta stjórnsýsla	2.520	2.709	189	253	1.992	1.738
03.10 Embætti forseta Íslands	360	348	-12	8	57	49
00101 Embætti forseta Íslands	360	348	-12	8	57	49
03.20 Ríkisstjórn	747	774	27	-	-	-
00301 Ríkisstjórn	747	774	27	-	-	-
03.30 Forsætisráðuneyti	1.413	1.587	175	245	1.935	1.690
01101 Forsætisráðuneyti, aðalskrifstofa	991	1.046	55	16	51	35
01190 Ýmis verkefni	232	339	106	-	-	-
01201 Fasteignir forsætisráðuneytis	190	203	14	175	305	131
01203 Fasteignir Stjórnarráðsins	-	-	-	55	1.579	1.524
04 Utanríkismál	14.786	15.006	220	172	727	555
04.10 Utanríkisþjónusta og stjórnsýsla utanríkismála	6.665	6.953	288	135	656	521
03101 Utanríkisráðuneyti, aðalskrifstofa	1.964	1.957	-7	23	345	322
03111 Þýðingamiðstöð utanríkisráðuneytis	515	513	-3	0	2	2
03190 Ýmis verkefni	149	204	56	-	-	-
03199 Ráðstöfunarfé	-	4	4	-	-	-
03300 Sendiráð Íslands	4.037	4.279	241	112	309	196
03998 Varasjóðir málaflokka	-	-3	-3	-	-	-
04.20 Utanríkisviðskipti	885	885	-	-	-	-
03611 Íslandsstofa	885	885	-	-	-	-

Séryfirlit 5. Sundurliðun málaflokka

Í millj. kr.	Gjöld- Tekjur	Rekstur		Ráðstöfun	Fjárfesting	
		Fjár- heimild	Frávik		Til ráð- stöfunar	Frávik
04.30 Samstarf um öryggis- og varnarmál	3.830	4.097	267	37	71	34
03213 Varnarmál	3.809	3.771	-39	7	36	29
06395 Landhelgisgæsla Íslands	21	327	306	30	35	5
04.50 Samningsbundin framlög vegna fjölþjóðasamstarfs	3.406	3.071	-335	-	-	-
03401 Alþjóðastofnanir	3.406	3.071	-335	-	-	-
05 Skatta-, eigna- og fjármálaumsýsla	20.616	23.236	2.620	3.093	7.267	4.174
05.10 Skattar og innheimta	8.780	10.085	1.305	133	288	155
09210 Skatturinn	8.161	8.913	753	133	286	153
09214 Yfirs kattanevnd	183	201	18	0	3	2
09250 Innheimtukostnaður	436	648	211	-	-	-
09998 Varasjóðir málaflokka	-	323	323	-	-	-
05.20 Eignaumsýsla ríkisins	328	1.951	1.623	1.528	5.047	3.519
09901 Framkvæmdasýsla ríkisins	-57	-16	42	-	-	-
09977 Bankasýsla ríkisins	92	86	-6	0	-2	-2
09981 Ýmsar fasteignir ríkissjóðs	57	111	55	40	1.429	1.389
09984 Ríkiseignir	331	1.688	1.357	1.488	3.196	1.708
09986 Jarðasjóður og Jarðeignir ríkisins	-94	-26	68	-	423	423
09998 Varasjóðir málaflokka	-	108	108	-	-	-
05.30 Fjármálaumsýsla ríkisins	2.909	2.925	16	239	199	-39
09103 Fjársýsla ríkisins	2.283	2.377	94	120	131	11
09905 Ríkiskaup	146	125	-21	-	30	30
09980 Umbra	479	420	-59	119	38	-81
09998 Varasjóðir málaflokka	-	3	3	-	-	-
05.40 Stjórnasýsla ríkisfjármála	8.600	8.274	-325	1.193	1.733	540
09101 Fjármála- og efnahags- ráðuneyti, aðalskrifstofa	1.516	1.654	138	2	22	20
09190 Ýmis verkefni	1.266	1.962	695	1.191	1.710	520
09199 Ráðstöfunarfé	0	6	6	-	-	-
09988 Greiðslur vegna höfundarréttar	244	244	0	-	-	-
09998 Varasjóðir málaflokka	-	122	122	-	-	-
09999 Ýmislegt	5.574	4.287	-1.286	-	-	-
06 Hagskýrslugerð og grunnskrár	3.054	3.239	184	40	101	61
06.10 Hagskýrslugerð, grunnskrár og upplýsingamál	3.054	3.239	184	40	101	61
01401 Hagstofa Íslands	1.678	1.784	106	17	18	1
09190 Ýmis verkefni	54	64	9	-	-1	-1
10601 Þjóðskrá Íslands	938	963	25	20	75	55
14310 Landmælingar Íslands	384	408	25	3	8	5
17190 Ýmis verkefni	-	19	19	-	-	-
07 Nýsköpun, rannsóknir og þekkingargreinar	28.098	36.770	8.672	-8	57	64
07.10 Vísindi og samkeppnisjóðir í rannsóknum	12.871	19.569	6.698	-	63	63
02998 Varasjóðir málaflokka	-	69	69	-	-	-
04417 Rannsóknasjóður til að auka verðmæti sjávarfangs	-24	76	100	-	-	-
04431 Matvælasjóður	640	732	93	-	-	-

Séryfirlit 5. Sundurliðun málaflokka

Í millj. kr.	Gjöld- Tekjur	Rekstur		Ráðstöfun	Fjárfesting	
		Fjár- heimild	Frávik		Til ráð- stöfunar	Frávik
04821 Framleiðnisjóður landbúnaðarins	-	4	4	-	-	-
17511 Tækniþróunarsjóður	3.172	4.096	924	-	-	-
17550 Rannsóknasjóður	3.717	4.750	1.032	-	-	-
17551 Innviðasjóður	393	378	-15	-	45	45
17552 Markáætlun á sviði vísinda og tækni	421	1.019	598	-	-	-
17560 Rammaáætlanir ESB um menntun, rannsóknir og tækniþróun	4.470	8.344	3.874	-	18	18
17580 Rannsóknamiðstöð Íslands	82	101	20	-	-	-
07.20 Nýsköpun, samkeppni og þekkingargreinar	15.228	17.201	1.974	-8	-6	1
04501 Nýsköpunarmiðstöð Íslands	-63	-43	20	-	-	-
16521 Endurgreiðslur vegna kvikmyndagerðar á Íslandi	3.384	3.389	5	-	-	-
16523 Endurgreiðslur vegna hljóðritunar tónlistar á Íslandi	31	52	20	-	-	-
16524 Faggildingarsvið Hugverkastofu	29	51	22	0	1	1
16528 Nýsköpun og atvinnuþróun	101	111	10	-	-	-
17515 Hugverkastofan	-2	17	18	-8	-8	-
17522 Styrkir til nýsköpunarfyrirtækja	11.308	11.700	392	-	-	-
17528 Nýsköpun og atvinnuþróun	439	1.924	1.485	-	-	-
17998 Varasjóðir málaflokka	-	1	1	-	-	-
08 Sveitarfélög og byggðamál	28.951	28.935	-16	-	-	-
08.10 Framlög til sveitarfélaga	26.906	26.783	-123	-	-	-
10801 Jöfnunarsjóður sveitarfélaga	26.906	26.783	-123	-	-	-
08.20 Byggðamál	2.045	2.152	107	-	-	-
10701 Byggðáætlun og sóknaráætlanir landshluta	1.460	1.567	107	-	-	-
10711 Byggðastofnun	419	419	0	-	-	-
10732 Jöfnun flutningskostnaðar	167	167	0	-	-	-
09 Almanna- og réttaröryggi	34.573	33.512	-1.060	1.198	3.188	1.990
09.10 Löggæsla	20.768	21.209	441	1.052	2.415	1.364
06303 Ríkislögreglustjóri	3.981	3.817	-163	398	240	-158
06310 Lögreglustjórinn á höfuðborgarsvæðinu	6.814	7.020	206	161	216	56
06312 Lögreglustjórinn á Suðurnesjum	2.804	2.933	129	65	82	16
06313 Lögreglustjórinn á Vesturlandi	889	878	-11	26	11	-15
06314 Lögreglustjórinn á Vestfjörðum	519	526	7	6	22	16
06315 Lögreglustjórinn á Norðurlandi vestra	443	505	62	7	-19	-25
06316 Lögreglustjórinn á Norðurlandi eystra	1.511	1.452	-59	43	59	16
06317 Lögreglustjórinn á Austurlandi	635	632	-3	48	23	-25
06318 Lögreglustjórinn á Suðurlandi	1.440	1.399	-41	34	62	28
06319 Lögreglustjórinn í Vestmannaeyjum	299	316	18	8	0	-8
06325 Samræmd neyðarsvörun	594	633	39	-	-	-
06390 Ýmis löggæslu- og öryggismál	839	997	158	256	1.719	1.463
06998 Varasjóðir málaflokka	-	100	100	-	-	-
09.20 Landhelgi	6.103	5.663	-441	87	-81	-168
06395 Landhelgisgæsla Íslands	6.102	5.738	-364	87	-90	-177
06396 Landhelgissjóður Íslands	1	-82	-83	-	9	9
06998 Varasjóðir málaflokka	-	7	7	-	-	-

Séryfirlit 5. Sundurliðun málaflokka

Í millj. kr.	Gjöld- Tekjur	Rekstur			Fjárfesting	
		Fjár- heimild	Frávik	Ráðstöfun	Til ráð- stöfunar	Frávik
09.30 Ákærvald og réttarvarsla	2.071	2.069	-2	9	21	12
01261 Óbyggðanefnd	115	119	4	-	5	5
01271 Ríkislögmaður	306	302	-4	2	0	-2
06300 Héraðssaksóknari	1.264	1.250	-14	6	5	0
06301 Ríkissaksóknari	385	398	12	1	11	9
09.40 Réttaraðstoð og bætur	2.988	1.982	-1.006	-	-	-
06231 Málskostnaður í opinberum málum	1.840	1.340	-501	-	-	-
06232 Opinber réttaraðstoð	877	541	-335	-	-	-
06235 Bætur brotabola	246	101	-144	-	-	-
06236 Sanngirnissbætur vegna misgjörða á vistheimilum fyrir börn	25	-	-25	-	-	-
09.50 Fullnustumál	2.643	2.589	-53	50	833	782
06501 Fangelsismálastofnun ríkisins	2.643	2.589	-53	25	-2	-28
06591 Fangelsisbyggingar	-	-	-	25	835	810
10 Réttindi einstaklinga, trúmál og stjórnarsýsla dómsmála	20.419	20.221	-198	88	90	2
10.10 Persónuvernd	321	325	4	2	5	3
06251 Persónuvernd	321	325	4	2	5	3
10.20 Trúmál	8.440	8.393	-47	-	-	-
06701 Þjóðkirkjan	4.049	4.025	-23	-	-	-
06733 Kirkjugarðar	1.323	1.323	-	-	-	-
06735 Sóknargjöld	3.069	3.046	-23	-	-	-
10.30 Sýslumenn	3.240	3.366	126	24	20	-4
06441 Sýslumaður höfuðborgarsvæðisins	1.176	1.197	21	6	10	4
06442 Sýslumaður Vesturlands	255	252	-3	2	1	-1
06443 Sýslumaður Vestfjarða	224	220	-4	1	1	0
06444 Sýslumaður Norðurlands vestra	270	284	13	2	-1	-4
06445 Sýslumaður Norðurlands eystra	351	356	5	4	0	-3
06446 Sýslumaður Austurlands	167	165	-1	1	2	1
06447 Sýslumaður Suðurlands	311	362	51	3	2	-2
06448 Sýslumaður Suðurnesja	249	267	18	3	-1	-4
06449 Sýslumaður Vestmannaeyja	98	99	0	2	6	4
06490 Ýmis rekstrarkostnaður sýslumannsembætta	139	164	25	-	-	-
10.40 Stjórnarsýsla dómsmálaráðuneytis	1.507	1.326	-181	24	19	-5
06101 Dómsmálaráðuneyti, aðalskrifstofa	841	854	13	14	-6	-20
06102 Stjórnartíðindi	1	0	-1	-	-	-
06111 Kosningar	148	215	68	11	25	14
06190 Ýmis verkefni	453	252	-201	-	-	-
06397 Schengen-samstarf	64	-26	-90	-	-	-
06998 Varasjóðir málaflokka	-	31	31	-	-	-
10.50 Útlendingamál	6.911	6.811	-100	37	45	8
06151 Kæruneftnd útlendingamála	260	265	5	3	16	13
06398 Útlendingastofnun	573	607	33	25	50	25
06399 Umsækjendur um alþjóðlega vernd	1.334	1.260	-74	9	-20	-30
07325 Umsækjendur um alþjóðlega vernd	4.744	4.680	-64	-	-	-

Séryfirlit 5. Sundurliðun málaflokka

Í millj. kr.	Gjöld- Tekjur	Rekstur			Fjárfesting	
		Fjár- heimild	Frávik	Ráðstöfun	Til ráð- stöfunar	Frávik
11 Samgöngu- og fjarskiptamál	30.837	30.684	-153	33.733	37.998	4.265
11.10 Samgöngur	28.655	28.366	-289	33.710	37.984	4.273
10211 Vegagerðin	22.574	21.940	-635	32.687	32.730	42
10213 Samgöngusáttmálinn á höfuðborgarsvæðinu	-	-	-	-	2.186	2.186
10221 Samgöngustofa	1.346	1.311	-35	57	-39	-96
10231 Rannsóknanefnd samgönguslysa	191	174	-17	6	6	0
10241 Hafnabótasjóður	1.872	2.269	397	-	-	-
10252 Flugvellir og flugleiðsöguþjónusta	2.670	2.671	1	960	3.101	2.141
11.20 Fjarskipti	1.356	1.451	95	12	9	-3
10190 Ýmis verkefni	514	514	0	-	-	-
17190 Ýmis verkefni	12	-	-12	-	-	-
17801 Fjarskiptastofa	824	806	-18	12	9	-3
17802 Jöfnunarsjóður alþjónustu	2	97	95	-	-	-
17803 Fjarskiptasjóður	3	34	30	-	-	-
11.30 Stjórnsýsla innviðaráðuneytis	826	868	42	11	6	-5
10101 Innviðaráðuneyti, aðalskrifstofa	682	689	8	11	6	-5
10190 Ýmis verkefni	145	158	13	-	-	-
10998 Varasjóðir málaflokka	-	21	21	-	-	-
12 Landbúnaður	21.641	22.009	369	19	2	-17
12.10 Stjórnun landbúnaðarmála	19.995	20.110	115	10	17	6
04234 Matvælastofnun	1.731	1.516	-215	10	17	6
04801 Nautgriparáækt	7.802	7.826	24	-	-	-
04805 Sauðfjárrækt	6.263	6.267	4	-	-	-
04807 Garðyrkja	1.076	1.069	-7	-	-	-
04811 Búnaðarlagasamningur	2.143	2.084	-59	-	-	-
04851 Greiðslur vegna varna gegn dýrasjúkdómum	203	123	-80	-	-	-
04983 Ýmis stuðningur við landbúnað	778	1.225	447	-	-	-
12.20 Rannsóknir, þróun og nýsköpun í landbúnaðarmálum	710	891	180	-	-	-
04432 Matvælaöryggi	506	616	110	-	-	-
04853 Bjargráðasjóður	53	116	64	-	-	-
04981 Ýmis framlög í landbúnaði	152	159	7	-	-	-
12.60 Stjórnsýsla matvælaráðuneytis	936	1.009	73	8	-15	-23
04101 Matvælaráðuneyti, aðalskrifstofa	936	1.009	73	8	-15	-23
13 Sjávarútvegur og fiskeldi	3.824	6.959	3.135	1.045	5.662	4.618
13.10 Stjórnun sjávarútvegs og fiskeldis	1.685	2.181	496	24	24	0
04215 Fiskistofa	910	942	32	23	24	1
04217 Verðlagsstofa skiptaverðs	58	63	4	1	-	-1
04843 Fiskræktarsjóður	67	466	399	-	-	-
04844 Umhverfissjóður sjókvíaeldis	194	210	16	-	-	-
04845 Stjórnun sjávarútvegs og fiskeldis, ýmis verkefni	165	137	-28	-	-	-
04846 Fiskeldissjóður	291	312	21	-	-	-
04998 Varasjóðir málaflokka	-	52	52	-	-	-

Séryfirlit 5. Sundurliðun málaflokka

Í millj. kr.	Gjöld- Tekjur	Rekstur			Fjárfesting	
		Fjár- heimild	Frávik	Ráðstöfun	Til ráð- stöfunar	Frávik
13.20 Rannsóknir, þróun og nýsköpun í sjávarútvegi	2.139	4.778	2.639	1.021	5.639	4.618
04406 Hafrannsóknastofnun	3.089	3.234	145	59	170	111
04408 Bygging hafrannsóknaskips	0	28	28	962	5.469	4.507
04413 Verkefnasjóður sjávarútvegsins	-1.239	1.227	2.466	-	-	-
04982 Ýmis framlög í sjávarútvegi	289	254	-35	-	-	-
04998 Varasjóðir málaflokka	-	35	35	-	-	-
14 Ferðapjónusta	2.359	1.874	-485	8	4	-4
14.10 Ferðapjónusta	2.359	1.874	-485	8	4	-4
16551 Ferðamálastofa	644	679	36	8	4	-4
16552 Ferðaábyrgðasjóður	-96	-1.053	-957	-	-	-
16555 Framkvæmdasjóður ferðamannastaða	574	763	188	-	-	-
16559 Ýmis ferðamál	1.237	1.485	248	-	-	-
15 Orkumál	6.235	6.005	-230	16	5	-11
15.10 Stjórnun og þróun orkumála	6.235	6.005	-230	16	5	-11
14501 Orkustofnun	545	644	99	16	5	-11
14505 Orkusjóður	689	604	-85	-	-	-
14511 Niðurgreiðslur á húshitun og dreifingu raforku	4.532	4.535	3	-	-	-
14519 Ýmis orkumál	469	223	-247	-	-	-
16 Markaðseftirlit og neytendamál	3.183	3.163	-20	9	18	8
16.10 Markaðseftirlit og neytendamál	3.179	3.159	-20	9	7	-3
09978 Fjármálaeftirlitið	2.427	2.427	0	-	-	-
16190 Ýmis verkefni	47	-9	-56	-	-	-
16401 Neytendastofa	166	185	19	4	2	-1
16402 Samkeppniseftirlitið	538	555	17	6	4	-2
16.20 Stjórnsýsla atvinnamála og nýsköpunar	4	4	-	-	11	11
04421 Bygging rannsóknastofnana sjávarútvegsins	4	4	-	-	11	11
17 Umhverfismál	23.508	23.948	440	1.955	3.046	1.091
17.10 Náttúruvernd, skógrækt og landgræðsla	4.633	4.812	178	879	2.069	1.190
04190 Ýmis verkefni	60	55	-5	-	-	-
04311 Landgræðsla ríkisins	1.268	1.353	85	35	135	100
04321 Skógræktin	1.397	1.322	-76	79	-38	-117
14190 Ýmis verkefni	937	947	10	-	-	-
14211 Umhverfisstofnun	-148	0	148	43	639	596
14212 Vatnajökulsþjóðgarður	904	859	-45	683	1.171	488
14216 Þjóðgarðurinn á Þingvöllum	215	261	47	40	162	122
14998 Varasjóðir málaflokka	-	14	14	-	-	-
17.20 Rannsóknir og vöktun á náttúru Íslands	2.373	2.357	-16	701	499	-202
14202 Náttúruvannsóknastöðin við Mývatn	35	47	12	11	6	-5
14401 Náttúrufræðistofnun Íslands	748	785	37	31	38	7
14403 Náttúrustofur	229	230	1	-	-	-
14412 Veðurstofa Íslands	1.360	1.293	-67	658	455	-203
14998 Varasjóðir málaflokka	-	1	1	-	-	-

Séryfirlit 5. Sundurliðun málaflokka

Í millj. kr.	Gjöld- Tekjur	Rekstur		Ráðstöfun	Fjárfesting	
		Fjár- heimild	Frávik		Til ráð- stöfunar	Frávik
17.30 Meðhöndlun úrgangs	6.197	7.562	1.365	1	2	1
14287 Úrvinnslusjóður	1.999	3.560	1.561	1	2	1
14289 Endurvinnslan hf.	4.198	4.002	-196	-	-	-
17.40 Varnir vegna náttúruvár	2.810	3.366	556	-	-	-
14381 Ofanflóðasjóður	2.810	3.366	556	-	-	-
17.50 Stjórnsýsla umhverfismála	7.495	5.852	-1.643	375	476	102
14101 Umhverfis-, orku- og loftslagsráðuneyti, aðalskrifstofa	923	932	9	1	1	1
14151 Úrskurðarnefnd umhverfis- og auðlindamála	167	184	17	-	1	1
14190 Ýmis verkefni	4.740	1.777	-2.963	-	-	-
14199 Ráðstöfunarfé	-	3	3	-	-	-
14211 Umhverfisstofnun	1.386	2.107	720	374	474	100
14281 Styrkir til fráveitna sveitarfélaga	199	668	469	-	-	-
14407 Stofnun Vilhjálms Stefánssonar	79	65	-14	0	1	0
14998 Varasjóðir málaflokka	-	115	115	-	-	-
18 Menning, listir, íþrótt- og æskulýðsmál	18.541	19.156	615	953	1.425	471
18.10 Safnamál	4.260	4.679	419	230	901	671
16201 Listasafn Íslands	629	619	-10	97	148	51
16202 Náttúruminjasafn Íslands	199	71	-128	6	-188	-194
16203 Þjóðminjasafn Íslands	952	986	34	47	84	38
16204 Landsbókasafn Íslands - Háskólabókasafn	1.185	1.114	-71	3	3	0
16205 Þjóðskjalasafn Íslands	471	494	23	11	-27	-38
16206 Listasafn Einars Jónssonar	53	52	-1	-	0	0
16207 Gljúfrasteinn - Hús skáldsins	56	54	-2	-	2	2
16208 Kvikmyndasafn Íslands	157	155	-2	4	-8	-12
16209 Hljóðbókasafn Íslands	148	136	-12	0	5	5
16210 Safnasjóður	258	254	-5	0	-1	-1
16291 Samningar og styrkir til starfsemi safna	147	153	6	-	-	-
16292 Stofnkostnaður safna	5	569	564	61	883	821
16998 Varasjóðir málaflokka	-	22	22	-	-	-
18.20 Menningarstofnanir	5.278	5.181	-97	719	504	-215
14450 Minjastofnun Íslands	293	329	37	6	-2	-8
16231 Þjóðleikhúsið	1.510	1.510	0	80	78	-2
16232 Sinfóníuhljómsveit Íslands	1.357	1.305	-51	6	5	-1
16233 Íslenski dansflokkurinn	252	221	-31	-	1	1
16235 Harpa, tónlistar- og ráðstefnuhús í Reykjavík	1.135	1.091	-44	-	-	-
16252 Kvikmyndamiðstöð Íslands	169	170	1	2	4	2
16294 Stofnkostnaður menningarstofnana	11	5	-6	625	418	-207
16293 Samningar og styrkir til starfsemi menningarstofnana	552	494	-58	-	-	-
16998 Varasjóðir málaflokka	-	55	55	-	-	-
18.30 Menningarsjóðir	6.166	6.390	224	-	-	-
02999 Ýmislegt	0	-	0	-	-	-
14451 Forminjasjóður	82	89	7	-	-	-

Séryfirlit 5. Sundurliðun málaflokka

Í millj. kr.	Gjöld- Tekjur	Rekstur			Fjárfesting		
		Fjár- heimild	Frávik	Ráðstöfun	Til ráð- stöfunar	Frávik	
14452	Húsafríðunarsjóður	203	222	18	-	-	-
16251	Launasjóðir listamanna	975	945	-30	-	-	-
16252	Kvikmyndamiðstöð Íslands	1.943	2.164	221	-	-	-
16295	Samningar og styrkir til starfsemi á sviði lista og menningar	2.951	2.908	-43	-	-	-
16998	Varasjóðir málaflokka	-	0	0	-	-	-
16999	Ýmislegt	-34	13	47	-	-	-
17297	Ýmis fræðistörf	46	49	3	-	-	-
18.40	Íþróttá- og æskulýðsmál	2.012	2.051	39	-	-	-
02986	Styrkir til uppbyggingar landsmótsstaða	20	21	1	-	-	-
02988	Samningar og styrkir til æskulýðsmála	458	464	6	-	-	-
02989	Samningar og styrkir til íþróttamála	1.534	1.554	20	-	-	-
02998	Varasjóðir málaflokka	-	12	12	-	-	-
18.50	Stjórnsýsla menningar og viðskipta	825	856	30	4	19	15
16101	Menningar- og viðskiptaráðuneyti, aðalskrifstofa	636	693	57	4	19	15
16190	Ýmis verkefni	174	152	-22	-	-	-
16280	Norræn samvinna	16	10	-5	-	-	-
19	Fjölmiðlun	5.559	5.564	5	0	1	1
19.10	Fjölmiðlun	5.559	5.564	5	0	1	1
16301	Ríkisútvarpið	5.085	5.085	0	-	-	-
16302	Fjölmiðlanefnd	90	94	5	0	1	1
16303	Stuðningur við einkarekna fjölmiðla	384	384	0	-	-	-
20	Framhaldsskólastig	39.411	40.772	1.361	541	2.054	1.513
20.10	Framhaldsskólar	37.950	39.286	1.336	541	2.054	1.513
02301	Menntaskólinn í Reykjavík	1.120	1.119	-1	13	39	26
02302	Menntaskólinn á Akureyri	1.051	1.026	-26	11	14	3
02303	Menntaskólinn að Laugarvatni	427	396	-31	3	14	11
02304	Menntaskólinn við Hamrahlíð	1.665	1.698	33	22	19	-3
02305	Menntaskólinn við Sund	1.189	1.167	-22	12	2	-10
02306	Menntaskólinn á Ísafirði	694	631	-63	9	-7	-16
02307	Menntaskólinn á Egilsstöðum	712	591	-120	3	6	3
02308	Menntaskólinn í Kópavogi	1.590	1.648	58	21	38	17
02309	Kvennaskólinn í Reykjavík	976	950	-26	26	34	8
02314	Sameiginleg verkefni og þjónusta	471	478	7	-	-	-
02315	Orlof og endurmenntun kennara	145	140	-5	-	-	-
02318	Stofnkostnaður framhaldsskóla	51	914	863	72	1.511	1.439
02321	Framlög til námsbrauta og skóla	1.980	1.978	-2	-	-	-
02350	Fjölbrautaskólinn í Breiðholti	2.315	2.405	90	50	-21	-71
02351	Fjölbrautaskólinn Ármúla	1.639	1.794	155	30	30	0
02352	Flensborgarskóli	1.309	1.200	-109	9	-2	-11
02353	Fjölbrautaskóli Suðurnesja	1.567	1.723	156	26	24	-3
02354	Fjölbrautaskóli Vesturlands	974	1.077	103	21	24	4
02355	Framhaldsskólinn í Vestmannaeyjum	421	454	33	12	41	29
02356	Fjölbrautaskóli Norðurlands vestra	917	970	53	33	29	-4
02357	Fjölbrautaskóli Suðurlands	1.925	1.893	-32	18	23	4
02358	Verkmenntaskóli Austurlands	484	531	47	29	42	14
02359	Verkmenntaskólinn á Akureyri	2.200	2.158	-42	37	63	25
02360	Fjölbrautaskólinn í Garðabæ	1.188	1.267	79	20	40	20

Séryfirlit 5. Sundurliðun málaflokka

Í millj. kr.	Gjöld- Tekjur	Rekstur		Ráðstöfun	Fjárfesting		
		Fjár- heimild	Frávik		Til ráð- stöfunar	Frávik	
02361	Framhaldsskólinn í A-Skaftafellssýslu	352	316	-36	6	-7	-13
02362	Framhaldsskólinn á Húsavík	233	231	-2	7	14	7
02363	Framhaldsskólinn á Laugum	400	409	9	6	13	7
02365	Borgarholtsskóli	2.058	2.065	7	32	33	1
02367	Fjölbrautaskóli Snæfellinga	351	349	-3	5	8	4
02368	Menntaskóli Borgarfjarðar	267	270	2	-	-	-
02370	Framhaldsskólinn í Mosfellsbæ	649	599	-50	4	20	16
02372	Menntaskólinn á Tröllaskaga	362	359	-3	5	11	6
02504	Tækniskólinn	4.654	4.654	-	-	-	-
02581	Verslunarskóli Íslands	1.613	1.624	11	-	-	-
02998	Varasjóðir málaflokka	-	200	200	-	-	-
20.20	Tónlistarfræðsla	662	667	5	-	-	-
02565	Tónlistarnám á vegum sveitarfélaga	662	667	5	-	-	-
20.30	Vinnustaðanám og styrkir	250	246	-3	-	-	-
02519	Vinnustaðanámssjóður	250	246	-3	-	-	-
20.40	Jöfnun námskostnaðar	550	573	23	-	-	-
02884	Jöfnun á námskostnaði	550	573	23	-	-	-
21	Háskólastig	43.793	53.393	9.600	4.385	10.607	6.222
21.10	Háskólar og rannsóknarstarfsemi	37.141	46.026	8.886	4.372	5.599	1.227
04481	Rannsóknir háskóla í þágu landbúnaðar	204	232	28	-	-	-
16282	Stofnun Árna Magnússonar í íslenskum fræðum	630	655	25	2	14	12
17201	Háskóli Íslands	21.898	26.876	4.978	1.969	4.993	3.024
17202	Tilraunastöð Háskólans að Keldum	392	447	55	13	16	3
17203	Raunvísindastofnun Háskólans	186	775	589	173	127	-46
17210	Háskólinn á Akureyri	3.434	3.688	254	43	112	69
17216	Landbúnaðarháskóli Íslands	1.209	1.400	191	102	110	8
17217	Hólaskóli - Háskólinn á Hólum	597	602	5	19	2	-17
17225	Háskólinn á Bifröst	689	689	-	-	-	-
17227	Háskólinn í Reykjavík	4.539	4.539	-	-	-	-
17228	Listaháskóli Íslands	1.597	1.597	-	-	-	-
17269	Stofnkostnaður háskóla	-	300	300	2.050	224	-1.827
17298	Styrkir á sviði háskóla- og vísindastarfsemi	1.113	3.141	2.028	-	-	-
17299	Fræða- og þekkingarsetur	652	732	80	-	-	-
17998	Varasjóðir málaflokka	-	354	354	-	-	-
21.30	Stuðningur við námsmenn	5.728	6.401	672	-	-	-
17272	Lánasjóður íslenskra námsmanna	856	-1.667	-2.523	-	-	-
17273	Menntasjóður námsmanna	4.872	8.067	3.195	-	-	-
21.40	Stjórnsýsla háskóla, iðnaðar og nýsköpunar	924	966	42	13	15	2
17101	Háskóla-, iðnaðar- og nýsköpunarráðuneyti, aðalskrifstofa	569	651	81	6	15	9
17190	Ýmis verkefni	16	-35	-51	-	-	-
17199	Ýmislegt	0	-	0	-	-	-
17580	Rannsóknarmiðstöð Íslands	338	350	12	7	0	-7

Séryfirlit 5. Sundurliðun málaflokka

Í millj. kr.	Gjöld- Tekjur	Rekstur Fjár- heimild	Frávik	Ráðstöfun	Fjárfesting Til ráð- stöfunar	Frávik
22 Önnur skólastig og stjórnýsla mennta- og barnamála	4.550	4.746	196	13	13	1
22.10 Leikskóla- og grunnskólastig	679	769	90	-	-	-
02720 Sérstök fræðsluverkefni	522	600	78	-	-	-
02721 Sprotasjóður	53	65	12	-	-	-
02724 Greiðslur til samtaka höfundar- réttarhafa fyrir ljósritun á höfundarréttarvernduðu efni	104	104	-	-	-	-
22.20 Framhaldsfræðsla og menntun óflokkuð á skólastig	1.908	1.982	74	2	-3	-5
07450 Íslenskukennsla fyrir útlendinga	96	166	70	-	-	-
07451 Fullorðinsfræðsla fatlaðra	284	286	2	-	-	-
07452 Fræðslumiðstöð atvinnulífsins	141	141	-	-	-	-
07453 Fræðslusjóður	830	830	-1	-	-	-
07454 Fræðslu- og símenntunarstöðvar	307	306	-1	-	-	-
16281 Samskiptamiðstöð heyrnarlausra og heyrnarkertra	249	252	3	2	-3	-5
22.30 Stjórnýsla mennta- og barnamála	1.963	1.996	32	11	16	5
02101 Mennta- og barna- málaráðuneyti, aðalskrifstofa	1.041	1.029	-12	9	21	13
02199 Ráðstöfunarfé	-	6	6	-	-	-
02723 Menntamálastofnun	922	954	32	2	-5	-7
02998 Varasjóðir málaflokka	-	7	7	-	-	-
23 Sjúkrahúspjónusta	120.169	120.921	752	12.743	35.109	22.366
23.10 Sérhæfð sjúkrahúspjónusta	103.718	104.638	920	12.060	31.303	19.243
08358 Sjúkrahúsið á Akureyri	10.848	10.908	60	581	1.087	505
08373 Landspítali	92.759	92.811	51	1.811	3.266	1.455
08376 Bygging sjúkrahúss á lóð Landspítalans	-	-	-	9.668	25.486	15.818
08379 Sjúkrahús, óskipt	112	918	807	-	1.465	1.465
08998 Varasjóðir málaflokka	-	2	2	-	-	-
23.20 Almenn sjúkrahúspjónusta	12.468	13.187	719	683	3.806	3.122
08700 Heilbrigðisstofnanir	1	105	105	356	2.651	2.294
08716 Heilbrigðisstofnun Vesturlands	3.118	3.105	-13	111	281	170
08726 Heilbrigðisstofnun Vestfjarða	1.179	1.160	-19	15	164	149
08757 Heilbrigðisstofnun Norðurlands	1.276	1.494	218	16	120	104
08777 Heilbrigðisstofnun Austurlands	1.985	2.074	89	8	192	183
08787 Heilbrigðisstofnun Suðurlands	3.005	3.280	275	143	68	-75
08791 Heilbrigðisstofnun Suðurnesja	1.904	1.828	-76	33	331	298
08998 Varasjóðir málaflokka	-	140	140	-	-	-
23.30 Erlend sjúkrahúspjónusta	3.983	3.096	-887	-	-	-
08206 Sjúkratryggingar	3.983	3.096	-887	-	-	-
24 Heilbrigðisþjónusta utan sjúkrahúsa	67.486	70.429	2.943	205	1.691	1.486
24.10 Heilsugæsla	34.543	36.368	1.825	195	1.675	1.479
08500 Heilsugæslustöðvar, almennt	-68	47	115	5	1.177	1.172
08506 Heilsugæsla á höfuðborgarsvæðinu	5.534	7.106	1.571	59	76	16

Séryfirlit 5. Sundurliðun málaflokka

Í millj. kr.	Gjöld- Tekjur	Rekstur			Fjárfesting	
		Fjár- heimild	Frávik	Ráðstöfun	Til ráð- stöfunar	Frávik
08507 Heilsugæslustöðvar samkvæmt reiknilíkani	10.565	10.608	43	-	-	-
08508 Miðstöð heimahjúkrunar á höfuðborgarsvæðinu	2.347	2.192	-155	-	155	155
08716 Heilbrigðisstofnun Vesturlands	2.470	2.531	60	9	50	41
08726 Heilbrigðisstofnun Vestfjarða	1.066	1.248	182	19	16	-3
08757 Heilbrigðisstofnun Norðurlands	4.624	4.409	-214	63	34	-29
08777 Heilbrigðisstofnun Austurlands	2.059	2.120	61	10	6	-4
08787 Heilbrigðisstofnun Suðurlands	3.831	3.930	99	25	131	106
08791 Heilbrigðisstofnun Suðurnesja	2.115	1.911	-204	6	30	25
08998 Varasjóðir málaflokka	-	267	267	-	-	-
24.20 Sérfræðipjónusta og hjúkrun	22.688	23.337	649	-	-	-
08206 Sjúkratryggingar	21.442	22.104	662	-	-	-
08383 Sjúkrahótel	1.247	1.233	-13	-	-	-
24.30 Sjúkrþjálfun, iðjuþjálfun og talþjálfun	6.452	7.093	640	10	17	7
08206 Sjúkratryggingar	5.877	6.597	719	-	-	-
08399 Heilbrigðismál, ýmis starfsemi	356	376	21	-	-	-
08807 Heyrnar- og talmeinstöð Íslands	219	117	-102	10	17	7
08998 Varasjóðir málaflokka	-	3	3	-	-	-
24.40 Sjúkraflutningar	3.802	3.631	-171	-	-	-
08206 Sjúkratryggingar	1.434	1.438	4	-	-	-
08501 Sjúkraflutningar	2.368	2.190	-178	-	-	-
08998 Varasjóðir málaflokka	-	4	4	-	-	-
25 Hjúkrunar- og endurhæfingarpjónusta	61.376	69.188	7.811	1.016	11.457	10.441
25.10 Hjúkrunar- og dvalarrými	54.654	62.020	7.366	1.016	11.457	10.441
08401 Öldrunarstofnanir, almennt	70	2.106	2.037	977	11.492	10.516
08402 Framkvæmdasjóður aldraðra	1.657	4.807	3.150	-	-	-
08403 Öldrunarstofnanir, daggjöld	42.059	45.121	3.061	-	-	-
08444 Vífilstaðir, Garðabæ	938	869	-70	-	-	-
08447 Sóltún, Reykjavík	1.938	1.735	-203	-	-	-
08716 Heilbrigðisstofnun Vesturlands	763	743	-20	1	-1	-2
08726 Heilbrigðisstofnun Vestfjarða	1.132	947	-184	2	21	18
08757 Heilbrigðisstofnun Norðurlands	1.971	1.992	21	4	-27	-30
08777 Heilbrigðisstofnun Austurlands	1.783	1.672	-111	6	-7	-13
08787 Heilbrigðisstofnun Suðurlands	1.920	1.683	-237	26	-16	-42
08791 Heilbrigðisstofnun Suðurnesja	423	345	-79	-	-5	-5
25.20 Endurhæfingarpjónusta	6.722	7.168	446	-	-	-
08388 Samningar Sí um endurhæfingarpjónustu	1.330	1.351	21	-	-	-
08389 Aðrir samningar um endurhæfingarpjónustu	5.392	5.753	361	-	-	-
08998 Varasjóðir málaflokka	-	64	64	-	-	-
26 Lyf og lækningavörur	35.404	35.424	20	-	-	-
26.10 Lyf	28.767	28.761	-6	-	-	-
08206 Sjúkratryggingar	15.645	15.775	129	-	-	-
08212 Leyfisskyld lyf	13.122	12.987	-135	-	-	-

Séryfirlit 5. Sundurliðun málaflokka

Í millj. kr.	Gjöld- Tekjur	Rekstur			Fjárfesting	
		Fjár- heimild	Frávik	Ráðstöfun	Til ráð- stöfunar	Frávik
26.30 Hjálpartæki	6.637	6.663	26	-	-	-
08206 Sjúkratryggingar	6.637	6.663	26	-	-	-
27 Örorka og málefni fatlaðs fólks	89.959	90.835	876	2	-2	-4
27.10 Bætur samkvæmt lögum um almannatryggingar, örorkulífeyrir	52.682	52.038	-644	-	-	-
07827 Lífeyristryggingar	52.682	52.038	-644	-	-	-
27.20 Bætur samkvæmt lögum um félagslega aðstoð, örorka	28.550	30.849	2.299	-	-	-
07825 Bætur samkvæmt lögum um félagslega aðstoð	22.425	24.775	2.349	-	-	-
07827 Lífeyristryggingar	6.125	6.074	-51	-	-	-
27.30 Málefni fatlaðs fólks	993	1.004	11	2	-2	-4
07700 Málefni fatlaðra	993	1.004	11	2	-2	-4
27.40 Aðrar örorkugreiðslur (Önnur velferðarmál, lífeyristryggingar)	2.166	1.614	-552	-	-	-
07827 Lífeyristryggingar	2.166	1.614	-552	-	-	-
27.50 Jöfnun á örorkubyrði almennra lífeyrissjóða	5.568	5.330	-238	-	-	-
09391 Jöfnun á örorkubyrði almennra lífeyrissjóða	5.568	5.330	-238	-	-	-
28 Málefni aldraðra	99.658	100.977	1.319	-	-	-
28.10 Bætur samkvæmt lögum um almannatryggingar, lífeyrir aldraðra	91.938	92.794	856	-	-	-
07827 Lífeyristryggingar	91.938	92.794	856	-	-	-
28.20 Bætur samkvæmt lögum um félagslega aðstoð, öldrun	7.379	7.750	371	-	-	-
07825 Bætur samkvæmt lögum um félagslega aðstoð	7.379	7.750	371	-	-	-
28.30 Þjónusta við aldraða og aðrar greiðslur, óta.	341	433	92	-	-	-
07826 Bætur til aldraðra	337	418	82	-	-	-
07831 Eftirlaunasjóður aldraðra	4	14	10	-	-	-
29 Fjölskyldumál	54.773	56.102	1.329	65	1.637	1.572
29.10 Barnabætur	15.317	15.065	-252	-	-	-
09811 Barnabætur	15.317	15.065	-252	-	-	-
29.20 Fæðingarorlof	22.684	23.524	840	-	-	-
07989 Fæðingarorlof	22.684	23.524	840	-	-	-
29.30 Bætur samkvæmt lögum um félagslega aðstoð, fjölskyldur	427	428	1	-	-	-
07825 Bætur samkvæmt lögum um félagslega aðstoð	427	428	1	-	-	-
29.40 Annar stuðningur við fjölskyldur og börn	10.799	11.827	1.028	61	1.634	1.572
01241 Umboðsmaður barna	95	99	3	1	3	2
02740 Barna- og fjölskyldustofa	1.904	2.072	169	25	1.046	1.021

Séryfirlit 5. Sundurliðun málaflokka

Í millj. kr.	Gjöld- Tekjur	Rekstur			Fjárfesting	
		Fjár- heimild	Frávik	Ráðstöfun	Til ráð- stöfunar	Frávik
02741 Ráðgjafar- og greiningarstöð	836	782	-55	23	-17	-40
02998 Varasjóðir málaflokka	-	22	22	-	-	-
02999 Ýmislegt	1.492	2.438	947	-	-	-
07341 Umboðsmaður skuldara	254	263	9	3	3	-1
07755 Þjónustu- og þekkingar- miðstöð fyrir blindi og sjónskerta	418	451	33	9	-33	-43
07825 Bætur samkvæmt lögum um félagslega aðstoð	3.674	3.622	-52	-	-	-
07983 Foreldrar langveikra eða alvarlega fatlaðra barna	115	189	73	-	-	-
07998 Varasjóðir málaflokka	-	62	62	-	-	-
07999 Félagsmál, ýmis starfsemi	1.602	1.488	-114	-	633	633
10190 Ýmis verkefni	408	339	-69	-	-	-
29.50 Bætur til eftirlifenda	442	473	31	-	-	-
07830 Bætur til eftirlifenda	442	473	31	-	-	-
29.60 Bætur vegna veikinda og slysa	1.859	2.372	514	-	-	-
08211 Bætur vegna veikinda og slysa	1.859	2.311	452	-	-	-
08998 Varasjóðir málaflokka	-	61	61	-	-	-
29.70 Málefni innflytjenda og flóttamanna	3.246	2.413	-833	3	3	0
02999 Ýmislegt	172	60	-112	-	-	-
07329 Fjölmenningarsetur	171	135	-36	3	3	0
07999 Félagsmál, ýmis starfsemi	2.902	2.218	-685	-	-	-
30 Vinnumarkaður og atvinnuleysi	44.996	56.799	11.803	230	218	-12
30.10 Vinnumál og atvinnuleysi	43.868	55.620	11.752	204	176	-28
07980 Vinnumálastofnun	211	210	-1	204	176	-28
07981 Vinnumál	1.448	1.372	-76	-	-	-
07982 Ábyrgðasjóður launa	1.093	1.379	286	-	-	-
07984 Atvinnuleysistryggingasjóður	36.651	46.457	9.806	-	-	-
07986 Starfsendurhæfingarsjóðir	848	849	0	-	-	-
07987 Tryggingasjóður sjálfstætt starfandi einstaklinga	1	24	23	-	-	-
07988 Starfsendurhæfing	319	329	10	-	-	-
09982 Stuðningur við fyrirtæki vegna heimsfaraldurs	3.296	5.000	1.704	-	-	-
30.20 Vinnumarkaður	1.128	1.179	51	26	41	16
07302 Ríkissáttasemjari	163	186	23	3	12	9
07331 Vinnueftirlit ríkisins	559	570	11	23	29	6
07981 Vinnumál	405	406	1	-	-	-
07998 Varasjóðir málaflokka	-	17	17	-	-	-
31 Húsnæðis- og skipulagsmál	13.563	16.381	2.818	174	179	5
31.10 Húsnæðismál	12.803	15.666	2.863	173	162	-11
09821 Vaxtabætur	2.116	2.200	84	-	-	-
10661 Húsnæðis- og mannvirkjastofnun	1.998	2.259	261	173	162	-11
10663 Húsnæðisbætur	7.388	7.096	-292	-	-	-
10665 Stofnframlög	1.301	4.111	2.810	-	-	-
31.20 Skipulagsmál	760	715	-45	1	16	15
10821 Skipulagsstofnun	414	398	-16	1	16	15

Séryfirlit 5. Sundurliðun málaflokka

Í millj. kr.	Gjöld- Tekjur	Rekstur Fjár- heimild	Frávik	Ráðstöfun	Fjárfesting Til ráð- stöfunar	Frávik
10825 Skipulagsmál sveitarfélaga	346	317	-29	-	-	-
32 Lýðheilsa og stjórnsýsla velferðarmála	13.056	13.797	741	346	-8	-354
32.10 Lýðheilsa, forvarnir og eftirlit	5.669	5.683	14	301	-75	-376
08301 Landlæknir	1.371	1.698	326	222	-20	-242
08303 Lýðheilsusjóður	241	264	23	-	-	-
08317 Lyfjastofnun	489	429	-60	73	-51	-125
08327 Geislavarnir ríkisins	112	118	6	5	13	7
08399 Heilbrigðismál, ýmis starfsemi	3.455	3.169	-286	0	-16	-17
08998 Varasjóðir málaflokka	-	5	5	-	-	-
32.20 Jafnréttismál	326	375	49	1	1	0
01190 Ýmis verkefni	171	185	14	-	-	-
01304 Jafnréttissjóður Íslands	-	30	30	-	-	-
01313 Jafnréttisstofa	155	160	5	1	1	0
32.30 Stjórnsýsla heilbrigðismála	3.799	4.145	346	20	-1	-21
08101 Heilbrigðisráðuneyti, aðalskrifstofa	979	1.113	134	10	-13	-23
08199 Ráðstöfunarfé	1	4	3	-	-	-
08202 Sjúkratryggingar Íslands	1.990	2.031	41	10	10	0
08399 Heilbrigðismál, ýmis starfsemi	829	860	30	0	1	1
08998 Varasjóðir málaflokka	-	137	137	-	-	-
32.40 Stjórnsýsla félagsmála	3.263	3.594	332	24	67	44
07101 Félags- og vinnu- markaðsráðuneyti, aðalskrifstofa	834	851	17	8	-10	-19
07151 Úrskurðarnefnd velferðarmála	214	234	20	0	4	4
07171 Gæða- og eftirlits- stofnun velferðarmála	233	247	14	6	-	-6
07190 Ýmis verkefni	179	198	19	-	-	-
07199 Ráðstöfunarfé	3	3	-	-	-	-
07821 Tryggingastofnun ríkisins	1.703	1.914	212	9	74	65
07998 Varasjóðir málaflokka	-	32	32	-	-	-
07999 Félagsmál, ýmis starfsemi	96	115	19	-	-	-
33 Fjármagnskostnaður, ábyrgðir og lífeyrisskuldbindingar	230.002	165.129	-64.873	-	130	130
33.10 Fjármagnskostnaður	103.543	88.700	-14.843	-	-	-
19801 Vaxtagjöld ríkissjóðs	103.543	88.700	-14.843	-	-	-
33.20 Ríkisábyrgðir	47	48	1	-	130	130
09971 Ríkisábyrgðir	47	48	1	-	-	-
09973 Tapaðar kröfur og tjónabætur	-	-	-	-	130	130
33.30 Lífeyrisskuldbindingar	126.412	76.381	-50.030	-	-	-
09381 Lífeyrisskuldbindingar, eftirlaun	126.412	76.381	-50.030	-	-	-
34 Almennur varasjóður og sértækar fjárráðstafanir	5.579	19.849	14.270	-	5.994	5.994
34.10 Almennur varasjóður	-	1.914	1.914	-	-	-
09989 Ófyrirséð útgjöld	-	1.914	1.914	-	-	-
34.20 Sértækar fjárráðstafanir	-	61	61	-	5.994	5.994
09481 Útgjöld samkvæmt heimildarákvæðum	-	-	-	-	5.981	5.981

Séryfirlit 5. Sundurliðun málaflokka

Í millj. kr.	Gjöld- Tekjur	Rekstur		Ráðstöfun	Fjárfesting	
		Fjár- heimild	Frávik		Til ráð- stöfunar	Frávik
09483 Heimildir til flýtingar á framkvæmdum	-	-	-	-	43	43
09983 Breytt skipan Stjórnarráðsins	-	30	30	-	-30	-30
09990 Ríkisstjórnarákvarðanir	-	31	31	-	-	-
34.30 Afskriftir skattkrafna	5.579	17.874	12.295	-	-	-
09711 Afskriftir skattkrafna	5.579	17.874	12.295	-	-	-
35 Alþjóðleg þróunarsamvinna	10.491	10.706	215	21	36	15
35.10 Þróunarsamvinna	10.491	10.706	215	21	36	15
03390 Alþjóðleg þróunarsamvinna	10.491	10.706	215	21	36	15

Séryfirlit 6. Samandreginn rekstur ríkisaðila í A1-hluta

Í millj. kr.	Fjár- veiting	Aðrar tekjur	Tekjur samtals	Rekstrar- gjöld	Fjármagns- tekjur og gjöld	Rekstrar- afkoma
00 Æðsta stjórn ríkisins	6.930	206	7.136	7.152	1	-15
101 Embætti forseta Íslands	341	0	341	360	0	-19
201 Alþingi	4.460	42	4.502	4.595	1	-92
205 Framkvæmdir á Alþingisreit	10	-	10	10	-	0
301 Ríkisstjórn	774	-	774	747	-	27
401 Hæstiréttur	242	-	242	230	-	12
610 Umboðsmaður Alþingis	346	-	346	320	0	26
620 Ríkisendurskoðun	757	164	921	891	0	30
01 Forsætisráðuneyti	3.939	394	4.334	4.327	-1	5
101 Forsætisráðuneyti, aðalskrifstofa	1.000	48	1.048	1.039	0	9
190 Ýmis verkefni	419	4	423	407	0	16
201 Fasteignir forsætisráðuneytis	166	-	166	189	0	-24
241 Umboðsmaður barna	97	10	107	105	0	2
261 Óbyggðanefnd	116	-	116	115	-	1
271 Ríkislögmaður	324	13	337	319	0	18
304 Jafnréttissjóður Íslands	30	-	30	-	-	30
313 Jafnréttisstofa	142	11	153	166	0	-13
401 Hagstofa Íslands	1.645	308	1.954	1.987	0	-33
02 Mennta- og barnamálaráðuneyti	48.319	2.596	50.915	51.056	-8	-149
101 Mennta- og barnamálaráðuneyti, aðalskrifstofa	980	171	1.151	1.211	0	-61
199 Ráðstöfunarfé	6	-	6	-	-	6
301 Menntaskólinn í Reykjavík	1.069	41	1.110	1.161	0	-51
302 Menntaskólinn á Akureyri	967	44	1.011	1.096	0	-85
303 Menntaskólinn að Laugarvatni	401	47	448	474	0	-26
304 Menntaskólinn við Hamrahlíð	1.603	56	1.659	1.721	0	-62
305 Menntaskólinn við Sund	1.187	55	1.242	1.245	0	-2
306 Menntaskólinn á Ísafirði	652	81	733	775	0	-42
307 Menntaskólinn á Egilsstöðum	653	68	721	775	-4	-59
308 Menntaskólinn í Kópavogi	1.549	123	1.672	1.709	-4	-41
309 Kvennaskólinn í Reykjavík	953	66	1.018	1.042	0	-24
314 Sameiginleg verkefni og þjónusta	474	-	474	471	0	3
315 Orlof og endurmenntun kennara	142	-	142	145	-	-3
318 Stofnkostnaður framhaldsskóla	187	0	187	51	-	136
321 Framlög til námsbrauta og skóla	1.980	-	1.980	1.980	0	0
350 Fjölbautaskólinn í Breiðholti	2.358	183	2.541	2.497	0	43
351 Fjölbautaskólinn Ármúla	1.657	135	1.792	1.774	0	19
352 Flensborgarskóli	1.213	45	1.258	1.355	0	-96
353 Fjölbautaskóli Suðurnesja	1.587	132	1.719	1.699	0	20
354 Fjölbautaskóli Vesturlands	985	86	1.072	1.060	0	12
355 Framhaldsskólinn í Vestmannaeyjum	421	13	434	434	0	0
356 Fjölbautaskóli Norðurlands vestra	952	100	1.052	1.017	0	35
357 Fjölbautaskóli Suðurlands	1.913	119	2.032	2.044	0	-12
358 Verkmenntaskóli Austurlands	501	47	548	531	0	17
359 Verkmenntaskólinn á Akureyri	2.169	112	2.282	2.313	0	-31
360 Fjölbautaskólinn í Garðabæ	1.153	51	1.205	1.239	0	-35
361 Framhaldsskólinn í A-Skaftafellssýslu	362	13	375	365	0	10
362 Framhaldsskólinn á Húsvík	234	6	240	239	0	1
363 Framhaldsskólinn á Laugum	396	35	431	435	0	-4
365 Borgarholtsskóli	2.044	120	2.165	2.179	-	-14
367 Fjölbautaskóli Snæfellinga	334	14	348	365	0	-17

Séryfirlit 6. Samandreginn rekstur ríkisaðila í A1-hluta

Í millj. kr.	Fjár- veiting	Aðrar tekjur	Tekjur samtals	Fjármagns-		Rekstrar- afkoma
				Rekstrar- gjöld	tekjur og gjöld	
368 Menntaskóli Borgarfjarðar	270	-	270	267	-	2
370 Framhaldsskólinn í Mosfellsbæ	626	31	657	680	0	-23
372 Menntaskólinn á Tröllaskaga	351	32	383	394	0	-11
504 Tækniskólinn	4.655	-	4.655	4.654	-	0
519 Vinnustaðanámssjóður	243	-	243	250	-	-7
565 Tónlistarnám á vegum sveitarfélaga	667	-	667	662	-	5
581 Verslunarskóli Íslands	1.624	-	1.624	1.613	-	11
720 Sérstök fræðsluverkefni	601	9	609	530	-	79
721 Sprotasjóður	63	-	63	53	-	10
723 Menntamálastofnun	966	360	1.326	1.283	0	44
724 Greiðslur til samtaka höfundarréttarhafa fyrir ljósrítun á höfundarréttarvernduðu efni	104	-	104	104	-	-
740 Barna- og fjölskyldustofa	1.948	106	2.054	2.010	0	45
741 Ráðgjafar- og greiningarstöð	687	83	771	920	0	-149
884 Jöfnun á námskostnaði	573	-	573	550	-	23
986 Styrkir til uppbyggingar landsmótsstaða	20	-	20	20	-	-
988 Samningar og styrkir til æskulýðsmála	465	-	465	458	0	7
989 Samningar og styrkir til íþróttamála	1.445	3	1.448	1.537	-	-90
998 Varasjóðir málaflokka	51	-	51	-	-	51
999 Ýmislegt	1.880	5	1.885	1.669	0	216
03 Utanríkisráðuneyti	24.583	612	25.194	25.898	30	-674
101 Utanríkisráðuneyti, aðalskrifstofa	1.877	462	2.339	2.426	-1	-87
111 Þýðingamiðstöð utanríkisráðuneytis	503	6	509	521	0	-12
190 Ýmis verkefni	167	-	167	149	0	18
199 Ráðstöfunarfé	4	-	4	-	-	4
213 Varnarmál	3.576	-	3.576	3.809	0	-234
300 Sendiráð Íslands	3.853	142	3.995	4.214	35	-184
390 Alþjóðleg þróunarsamvinna	10.651	3	10.653	10.489	-5	159
401 Alþjóðastofnanir	3.071	-	3.071	3.406	-	-335
611 Íslandsstofa	885	-	885	885	-	-
998 Varasjóðir málaflokka	-3	-	-3	-	-	-3
04 Matvælaráðuneyti	30.629	4.370	35.000	33.296	-27	1.678
101 Matvælaráðuneyti, aðalskrifstofa	939	27	965	962	0	3
190 Ýmis verkefni	55	-	55	60	-	-5
215 Fiskistofa	910	174	1.084	1.084	0	0
217 Verðlagsstofa skiptaverðs	62	-	62	58	-	4
234 Matvælastofnun	1.527	486	2.012	2.220	3	-204
311 Landgræðsla ríkisins	1.449	148	1.597	1.416	0	181
321 Skógræktin	1.328	706	2.034	2.103	0	-69
406 Hafrannsóknastofnun	3.362	1.460	4.821	4.546	-3	273
408 Bygging hafrannsóknaskips	-	-	-	0	0	0
413 Verkefnasjóður sjávarútvegsins	-	1.239	1.239	-	-	1.239
417 Rannsóknasjóður til að auka verðmæti sjávarfangs	-	45	45	21	-	24
421 Bygging rannsóknastofnana sjávarútvegsins	4	-	4	4	-	-
431 Matvælasjóður	622	-	622	640	0	-18
432 Matvælaöryggi	565	15	580	521	-	59
481 Rannsóknir háskóla í þágu landbúnaðar	224	-	224	204	-	20
501 Nýsköpunarmiðstöð Íslands	-	70	70	7	0	63
801 Nautgriparékt	7.826	-	7.826	7.802	-	24
805 Sauðfjárrékt	6.267	-	6.267	6.263	-	4
807 Garðyrkja	1.069	-	1.069	1.076	-	-7

Séryfirlit 6. Samandreginn rekstur ríkisaðila í A1-hluta

Í millj. kr.	Fjár- veiting	Aðrar tekjur	Tekjur samtals	Rekstrar- gjöld	Fjármagns- tekjur og gjöld	Rekstrar- afkoma
811	Búnaðarlagasamningur	2.084	-	2.084	2.143	-59
843	Fiskræktarsjóður	-	-	-	40	-67
844	Umhverfissjóður sjókvíældis	197	-	197	194	3
845	Stjórnun sjávarútvegs og fiskeldis, ýmis verkefni	137	-	137	165	-28
846	Fiskeldissjóður	197	-	197	291	-94
851	Greiðslur vegna varna gegn dýrasjúkdómum	123	-	123	203	-80
853	Bjargráðasjóður	108	-	108	54	56
981	Ýmis framlög í landbúnaði	150	-3	147	148	-2
982	Ýmis framlög í sjávarútvegi	178	-	178	289	-111
983	Ýmis stuðningur við landbúnað	1.225	5	1.230	783	447
998	Varasjóðir málaflokka	22	-	22	-	22
06	Dómsmálaráðuneyti	52.074	9.432	61.506	62.709	-23
101	Dómsmálaráðuneyti, aðalskrifstofa	827	83	911	924	-14
102	Stjórnartíðindi	-	43	43	44	-1
111	Kosningar	215	11	226	158	68
151	Kærufélag útflengingamála	271	1	272	261	11
190	Ýmis verkefni	254	47	301	501	-200
201	Hæstiréttur	228	0	228	242	-13
205	Landsréttur	799	2	802	808	-6
210	Héraðsdómstólar	2.058	6	2.064	2.052	11
220	Dómsmálasýslan	320	2	322	360	-38
231	Málskostnaður í opinberum málum	1.340	683	2.022	2.523	-501
232	Opinber réttaraðstoð	541	59	600	937	-335
235	Bætur brotþola	101	91	192	304	-112
236	Sanngirnisbætur vegna misgjörða á vistheimilum fyrir börn	-	-	-	25	-25
251	Persónuvernd	335	1	337	322	14
300	Héraðssaksóknari	1.229	35	1.264	1.300	-35
301	Ríkissaksóknari	389	-	389	385	3
303	Ríkislögreglustjóri	3.994	1.211	5.205	5.191	13
310	Lögreglustjórinn á höfuðborgarsvæðinu	6.946	177	7.123	6.991	132
312	Lögreglustjórinn á Suðurnesjum	2.786	43	2.829	2.847	-19
313	Lögreglustjórinn á Vesturlandi	866	21	887	910	-23
314	Lögreglustjórinn á Vestfjörðum	529	4	533	523	10
315	Lögreglustjórinn á Norðurlandi vestra	491	2	493	445	48
316	Lögreglustjórinn á Norðurlandi eystra	1.416	45	1.461	1.556	-95
317	Lögreglustjórinn á Austurlandi	599	5	603	639	-36
318	Lögreglustjórinn á Suðurlandi	1.334	25	1.359	1.465	-106
319	Lögreglustjórinn í Vestmannaeyjum	286	8	294	306	-13
325	Samræmd neyðarsvörun	633	-	633	594	38
390	Ýmis löggæslu- og öryggismál	1.008	-	1.008	839	169
395	Landhelgisgæsla Íslands	5.799	3.823	9.622	9.930	-324
396	Landhelgissjóður Íslands	-	3	3	5	-1
397	Schengen-samstarf	179	471	650	562	88
398	Útlendingastofnun	592	220	812	793	19
399	Umsækjendur um alþjóðlega vernd	1.260	1.903	3.163	3.237	-74
441	Sýslumaður höfuðborgarsvæðisins	1.233	107	1.340	1.283	57
442	Sýslumaður Vesturlands	258	21	279	276	3
443	Sýslumaður Vestfjarða	234	9	243	233	10
444	Sýslumaður Norðurlands vestra	272	1	272	271	1
445	Sýslumaður Norðurlands eystra	348	8	356	359	-3
446	Sýslumaður Austurlands	173	2	175	168	7

Séryfirlit 6. Samandreginn rekstur ríkisaðila í A1-hluta

Í millj. kr.	Fjár- veiting	Aðrar tekjur	Tekjur samtals	Rekstrar- gjöld	Fjármagns- tekjur og gjöld	Rekstrar- afkoma	
447	Sýslumaður Suðurlands	351	62	413	373	40	
448	Sýslumaður Suðurnesja	255	3	258	252	6	
449	Sýslumaður Vestmannaeyja	90	16	106	114	-8	
490	Ýmis rekstrarkostnaður sýslumannsembætta	169	15	184	154	29	
501	Fangelsismálastofnun ríkisins	2.619	162	2.781	2.804	-24	
701	Þjóðkirkjan	4.025	-	4.025	4.049	-23	
733	Kirkjugarðar	1.323	-	1.323	1.323	-	
735	Sóknargjöld	3.046	-	3.046	3.069	-23	
998	Varasjóðir málaflokka	55	-	55	-	55	
07	Félags- og vinnumarkaðsráðuneyti	280.160	4.341	284.501	272.347	-98	12.055
101	Félags- og vinnumarkaðsráðuneyti, aðalskrifstofa	716	84	800	918	-118	
151	Úrskurðarnefnd velferðarmála	210	13	223	226	-4	
171	Gæða- og eftirlitsstofnun velferðarmála	247	15	262	248	14	
190	Ýmis verkefni	164	3	167	183	-16	
199	Ráðstöfunarfé	3	-	3	3	0	
302	Ríkissáttasemjari	182	25	207	188	19	
325	Umsækjendur um alþjóðlega vernd	4.680	-	4.680	4.743	-64	
329	Fjölmenningarsetur	135	27	163	199	-36	
331	Vinnueftirlit ríkisins	559	604	1.163	1.163	0	
341	Umboðsmaður skuldara	262	18	280	273	8	
450	Íslenskukennsla fyrir útlendinga	149	-	149	96	53	
451	Fullorðinsfræðsla fatlaðs fólks	286	-	286	284	2	
452	Fræðslumiðstöð atvinnulífsins	141	-	141	141	-	
453	Fræðslusjóður	830	-	830	830	-1	
454	Fræðslu- og símenntunarstöðvar	306	20	326	327	-1	
700	Málefni fatlaðra	928	5	933	998	-65	
755	Þjónustu- og þekkingarmiðstöð fyrir blinda og sjónskerta	460	39	499	457	42	
821	Tryggingastofnun ríkisins	1.784	27	1.811	1.730	81	
825	Bætur samkvæmt lögum um félagslega aðstoð	36.574	-	36.574	33.910	2.669	
826	Bætur til aldraðra	418	-	418	337	82	
827	Lífeyristryggingar	152.521	1	152.522	152.878	-34	
830	Bætur til eftirlifenda	473	-	473	442	31	
831	Eftirlaunasjóður aldraðra	14	1	15	5	10	
980	Vinnumálastofnun	224	3.264	3.489	3.476	13	
981	Vinnumál	1.671	-	1.671	1.854	-183	
982	Ábyrgðasjóður launa	1.379	179	1.559	1.180	286	
983	Foreldrar langveikra eða alvarlega fatlaðra barna	189	-	189	115	73	
984	Atvinnuleysistryggingasjóður	46.022	-	46.022	36.671	9.371	
986	Starfsendurhæfingarsjóðir	849	-	849	848	1	
987	Tryggingasjóður sjálfstætt starfandi einstaklinga	24	-	24	1	23	
988	Starfsendurhæfing	342	-	342	319	23	
989	Fæðingarorlof	23.524	-	23.524	22.688	840	
998	Varasjóðir málaflokka	82	-	82	-	82	
999	Félagsmál, ýmis starfsemi	3.810	14	3.824	4.615	-791	
08	Heilbrigðisráðuneyti	304.774	33.159	337.932	328.921	1	9.013
101	Heilbrigðisráðuneyti, aðalskrifstofa	958	80	1.038	1.059	-21	
199	Ráðstöfunarfé	3	-	3	1	2	
202	Sjúkratryggingar Íslands	2.020	26	2.046	2.016	31	
206	Sjúkratryggingar	55.672	-	55.672	55.019	654	
211	Bætur vegna veikinda og slysa	2.311	107	2.418	1.966	452	

Séryfirlit 6. Samandreginn rekstur ríkisaðila í A1-hluta

Í millj. kr.	Fjár- veiting	Aðrar tekjur	Tekjur samtals	Rekstrar- gjöld	Fjármagns- tekjur og gjöld	Rekstrar- afkoma
212	Leyfisskyld lyf	12.987	-	12.987	13.122	-135
301	Landlæknir	1.668	426	2.094	1.797	296
303	Lýðheilsusjóður	255	-	255	241	14
310	Krabbameinsfélag Íslands	-5	-	-5	-	-5
317	Lyfjastofnun	367	804	1.171	1.293	-122
327	Geislavarnir ríkisins	109	61	170	173	-3
358	Sjúkrahúsið á Akureyri	11.364	1.234	12.598	12.082	516
373	Landspítali	94.300	15.955	110.255	108.717	1.541
379	Sjúkrahús, óskipt	869	35	903	146	757
383	Sjúkrahótel	1.233	-	1.233	1.247	-13
388	Samningar SÍ um endurhæfingarþjónustu	1.342	-	1.342	1.330	12
389	Aðrir samningar um endurhæfingarþjónustu	5.299	-	5.299	5.392	-93
399	Heilbrigðismál, ýmis starfsemi	4.404	22	4.426	4.662	-235
401	Öldrunarstofnanir, almennt	1.783	-	1.783	70	1.714
402	Framkvæmdasjóður aldraðra	2.331	-	2.331	1.657	674
403	Öldrunarstofnanir, daggjöld	45.121	2.056	47.177	44.116	3.061
444	Vífilsstaðir, Garðabæ	867	-	867	938	-71
447	Sóltún, Reykjavík	1.735	166	1.901	2.104	-203
500	Heilsugæslustöðvar, almennt	-133	75	-58	7	-65
501	Sjúkraflutningar	2.169	-	2.169	2.368	-198
506	Heilsugæslan á höfuðborgarsvæðinu	6.354	8.321	14.675	13.855	820
507	Heilsugæsluþjónusta samkvæmt reiknilíkani	10.514	-	10.514	10.565	-50
508	Miðstöð heimahjúkrunar á höfuðborgarsvæðinu	2.168	-	2.168	2.347	-179
700	Heilbrigðisstofnanir	81	12	92	12	80
716	Heilbrigðisstofnun Vesturlands	6.339	661	7.000	7.007	-12
726	Heilbrigðisstofnun Vestfjarða	3.397	227	3.625	3.604	21
757	Heilbrigðisstofnun Norðurlands	7.963	807	8.770	8.672	92
777	Heilbrigðisstofnun Austurlands	5.491	346	5.837	6.173	-336
787	Heilbrigðisstofnun Suðurlands	8.560	1.020	9.581	9.779	-196
791	Heilbrigðisstofnun Suðurnesja	4.286	392	4.678	4.845	-157
807	Heyrnar- og talmeinstöð Íslands	148	324	472	541	-71
998	Varasjóðir málaflokka	444	-	444	-	444
09	Fjármála- og efnahagsráðuneyti	143.928	20.210	164.138	181.414	-20.228
101	Fjármála- og efnahagsráðuneyti, aðalskrifstofa	1.509	73	1.582	1.588	-7
103	Fjárýsla ríkisins	2.274	112	2.386	2.396	-10
190	Ýmis verkefni	1.874	38	1.912	1.357	554
199	Ráðstöfunarfé	3	-	3	0	3
210	Skatturinn	8.140	588	8.728	8.749	-21
214	Yfirskattanefnd	188	17	205	200	5
250	Innheimtukostnaður	648	185	832	620	211
381	Lífeyrisskuldbindingar, eftirlaun	76.381	-	76.381	109.434	-16.977
391	Jöfnun á örorkubyrði almennra lífeyrissjóða	5.330	-	5.330	5.568	-238
711	Afskriftir skattkrafna	17.874	-	17.874	5.579	12.295
811	Barnabætur	15.065	-	15.065	15.317	-252
821	Vaxtabætur	2.200	-	2.200	2.116	84
901	Framkvæmdasýsla ríkisins	-	1.397	1.397	1.339	57
905	Ríkiskaup	151	2.099	2.251	2.245	5
971	Ríkisábyrgðir	48	-	48	46	1
977	Bankasýsla ríkisins	89	-	89	92	-3
978	Fjármálaeftirlitið	2.427	-	2.427	2.427	0
980	Umbrá	412	821	1.232	1.299	-68
981	Ýmsar fasteignir ríkissjóðs	112	-	112	57	55

Séryfirlit 6. Samandreginn rekstur ríkisaðila í A1-hluta

Í millj. kr.	Fjár- veiting	Aðrar tekjur	Tekjur samtals	Fjármagns-		Rekstrar- afkoma	
				Rekstrar- gjöld	tekjur og gjöld		
982	Stuðningur við fyrirtæki vegna heimsfaraldurs	1.000	-	1.000	3.296	-	-2.296
983	Breytt skipan stjórnarráðsins	30	-	30	-	-	30
984	Ríkiseignir	1.691	14.049	15.740	11.509	-2.871	1.361
986	Jarðasjóður og Jarðeignir ríkisins	-2	156	154	62	0	92
988	Greiðslur vegna höfundarréttar	244	-	244	244	-	0
989	Almennur varasjóður	1.914	-	1.914	-	-	1.914
990	Ríkisstjórnarákvarðanir	11	-	11	-	-	11
998	Varasjóðir málaflokka	37	-	37	-	-	37
999	Ýmislegt	4.280	676	4.955	5.873	-376	-1.294
10	Innviðaráðuneyti	72.641	4.902	77.544	76.664	23	902
101	Innviðaráðuneyti, aðalskrifstofa	678	126	803	808	0	-4
190	Ýmis verkefni	1.029	75	1.104	1.141	0	-37
211	Vegagerðin	21.829	1.483	23.313	24.071	14	-745
221	Samgöngustofa	1.361	1.388	2.750	2.746	11	15
231	Rannsóknanefnd samgönguslysa	182	-	182	191	0	-9
241	Hafnabótasjóður	1.571	-	1.571	1.872	-	-301
252	Flugvellir og flugleiðsöguþjónusta	2.629	-	2.629	2.670	-	-41
601	Þjóðskrá Íslands	892	614	1.506	1.553	1	-46
661	Húsnæðis- og mannvirkjastofnun	2.014	1.105	3.119	3.101	-2	16
663	Húsnæðisbætur	7.102	-	7.102	7.388	-	-286
665	Stofnframlög	3.736	-	3.736	1.301	-	2.435
701	Byggðaáætlun og sóknaráætlanir landshluta	1.547	4	1.551	1.464	0	87
711	Byggðastofnun	419	-	419	419	-	-
732	Jöfnun flutningskostnaðar	167	-	167	167	-	0
801	Jöfnunarsjóður sveitarfélaga	26.783	-	26.783	26.906	-	-123
821	Skipulagsstofnun	385	107	492	521	0	-29
825	Skipulagsmál sveitarfélaga	317	-	317	346	-	-29
14	Umhverfis-, orku- og loftlagsráðuneyti	25.767	4.941	30.708	33.114	195	-2.212
101	Umhverfis-, orku- og loftlagsráðuneyti, aðalskrifstofa	892	38	931	961	0	-31
151	Úrskurðarnefnd umhverfis- og auðlindamála	178	-	178	167	0	11
190	Ýmis verkefni	2.592	46	2.638	5.723	0	-3.085
199	Ráðstöfunarfé	3	-	3	-	-	3
202	Náttúruvannsóknastöðin við Mývatn	42	3	45	37	0	7
211	Umhverfisstofnun	1.907	1.170	3.077	2.409	0	668
212	Vatnajökulsþjóðgarður	808	328	1.136	1.232	0	-97
216	Þjóðgarðurinn á Þingvöllum	278	446	723	661	1	63
281	Styrkir til fráveitna sveitarfélaga	579	-	579	199	-	380
287	Úrvinnslusjóður	2.337	-	2.337	2.063	64	338
289	Endurvinnslan hf.	4.002	-	4.002	4.198	-	-196
310	Landmælingar Íslands	378	44	421	427	0	-6
381	Ofanflóðasjóður	2.690	-	2.690	2.898	88	-120
401	Náttúrufræðistofnun Íslands	770	177	947	926	0	22
403	Náttúrustofur	230	-	230	229	-	1
407	Stofnun Vilhjálms Stefánssonar	60	25	86	105	0	-19
412	Veðurstofa Íslands	1.419	1.824	3.243	3.201	18	59
450	Minjastofnun Íslands	335	80	416	373	-	43
451	Fornminjasjóður	84	3	87	85	0	2
452	Húsafríðunarsjóður	209	56	266	260	0	6
501	Orkustofnun	593	210	802	756	1	48
505	Orkusjóður	603	450	1.053	1.164	25	-86
511	Niðurgreiðslur á húshitun og dreifingu raforku	4.535	-	4.535	4.532	-	3

Séryfirlit 6. Samandreginn rekstur ríkisaðila í A1-hluta

Í millj. kr.	Fjár- veiting	Aðrar tekjur	Tekjur samtals	Rekstrar- gjöld	Fjármagns- tekjur og gjöld	Rekstrar- afkoma	
519	Ýmis orkumál	223	40	263	509	0	-247
998	Varasjóðir málaflokka	21	-	21	-	-	21
16	Menningar- og viðskiptaráðuneyti	28.339	2.634	30.973	31.732	98	-661
101	Menningar- og viðskiptaráðuneyti, aðalskrifstofa	693	21	714	657	0	57
190	Ýmis verkefni	226	42	268	263	0	5
201	Listasafn Íslands	618	80	698	710	0	-11
202	Náttúruminjasafn Íslands	146	37	184	236	0	-52
203	Þjóðminjasafn Íslands	948	226	1.174	1.178	0	-4
204	Landsbókasafn Íslands - Háskólabókasafn	1.119	311	1.431	1.496	0	-65
205	Þjóðskjalasafn Íslands	521	147	668	618	0	50
206	Listasafn Einars Jónssonar	57	16	72	69	0	4
207	Gljúfrasteinn - Hús skáldsins	58	6	64	62	-	2
208	Kvikmyndasafn Íslands	165	14	179	171	0	8
209	Hljóðbókasafn Íslands	137	30	167	178	0	-11
210	Safnasjóður	258	1	258	259	0	-1
231	Þjóðleikhúsið	1.656	509	2.165	2.019	0	146
232	Sinfóníuhljómsveit Íslands	1.257	496	1.753	1.853	0	-100
233	Íslenski dansflokkurinn	238	44	282	296	0	-14
235	Harpa, tónlistar- og ráðstefnuhús í Reykjavík	1.105	-	1.105	1.135	-	-30
251	Launasjóðir listamanna	944	-	944	975	-	-31
252	Kvikmyndamiðstöð Íslands	1.651	40	1.690	2.151	0	-461
280	Norræn samvinna	14	-	14	16	-	-2
281	Samskiptamiðstöð heyrnarlausra og heyrnarkertra	248	79	327	328	0	-1
282	Stofnun Árna Magnússonar í íslenskum fræðum	689	304	993	933	0	59
291	Samningar og styrkir til starfsemi safna	153	-	153	147	-	6
292	Stofnkostnaður safna	287	-	287	5	-	282
293	Samningar og styrkir til starfsemi menningarstofnana	494	-	494	552	0	-58
294	Stofnkostnaður menningarstofnana	5	-	5	11	-	-6
295	Samningar og styrkir til starfsemi á sviði lista og menningar	2.780	26	2.806	2.977	0	-171
301	Ríkisútvarpið	5.085	-	5.085	5.085	-	-
302	Fjölmiðlanefnd	94	3	97	92	0	5
303	Stuðningur við einkarekna fjölmiðla	384	-	384	384	-	0
401	Neytendastofa	137	3	140	169	0	-29
402	Samkeppniseftirlitið	556	19	574	557	0	18
521	Endurgreiðslur vegna kvikmyndagerðar á Íslandi	3.203	-	3.203	3.384	-	-181
523	Endurgreiðslur vegna hljóðritunar tónlistar á Íslandi	52	-	52	31	-	20
524	Faggildingarvið Hugverkastofu	45	18	63	47	0	16
528	Nýsköpun og atvinnuþróun	104	-	104	101	-	4
551	Ferðamálastofa	683	68	750	710	-1	39
552	Ferðaábyrgðasjóður	-	-	-	2	98	96
555	Framkvæmdasjóður ferðamannastaða	624	-	624	574	-	49
559	Ýmis ferðamál	939	45	984	1.282	0	-298
998	Varasjóðir málaflokka	-40	-	-40	-	-	-40
999	Ýmislegt	6	50	56	18	2	40
17	Háskóla-, iðnaðar- og nýsköpunarráðuneyti	72.896	15.200	88.096	83.312	266	5.049
101	Háskóla-, iðnaðar- og nýsköpunarráðuneyti, aðalskrifstofa	651	37	688	607	0	81
190	Ýmis verkefni	36	1	37	29	-	8
199	Ráðstöfunarfé	-	-	-	0	-	0
201	Háskóli Íslands	22.182	9.201	31.383	31.217	118	283

Séryfirlit 6. Samandreginn rekstur ríkisaðila í A1-hluta

Í millj. kr.	Fjármagns-					
	Fjár- veiting	Aðrar tekjur	Tekjur samtals	Rekstrar- gjöld	tekjur og gjöld	Rekstrar- afkoma
202 Tilraunastöð Háskólans að Keldum	382	382	764	775	1	-10
203 Raunvísindastofnun Háskólans	752	2.209	2.960	2.396	1	566
210 Háskólinn á Akureyri	3.466	862	4.328	4.297	1	32
216 Landbúnaðarháskóli Íslands	1.302	806	2.109	2.015	0	93
217 Hólaskóli - Háskólinn á Hólum	586	300	887	898	1	-11
225 Háskólinn á Bifröst	689	-	689	689	-	-
227 Háskólinn í Reykjavík	4.539	-	4.539	4.539	-	-
228 Listaháskóli Íslands	1.597	-	1.597	1.597	-	-
272 Lánasjóður íslenskra námsmanna	489	-	489	856	-	-367
273 Menntasjóður námsmanna	5.915	-	5.915	4.872	-	1.043
297 Ýmis fræðistörf	52	-	52	46	-	6
298 Styrkir á sviði háskóla- og vísindastarfsemi	2.233	-	2.233	1.113	0	1.120
299 Fræða- og þekkingarsetur	730	1	731	653	0	78
511 Tækniþróunarsjóður	3.580	1	3.581	3.173	-	408
515 Hugverkastofan	3	539	542	537	0	4
522 Styrkir til nýsköpunarfyrirtækja	11.700	-	11.700	11.308	-	392
528 Nýsköpun og atvinnuþróun	550	-	550	439	-	111
550 Rannsóknasjóður	3.805	-	3.805	3.717	0	88
551 Innviðasjóður	372	-	372	543	150	-21
552 Markáætlun á sviði vísinda og tækni	188	-	188	421	-	-233
560 Rammaáætlanir ESB um menntun, rannsóknir og tækniþróun	5.732	0	5.732	4.470	-	1.262
580 Rannsóknarmiðstöð Íslands	399	791	1.190	1.205	-6	-21
801 Fjarskiptastofa	799	25	824	849	0	-25
802 Jöfnunarsjóður alþjónustu	49	-	49	2	-	47
803 Fjarskiptasjóður	-	44	44	47	-	-3
998 Varasjóðir málaflokka	118	-	118	-	-	118
Ráðuneyti og stofnanir samtals	1.094.979	102.997	1.197.976	1.191.943	-19.772	-13.740
Ríkissjóður	-1.094.979	1.022.079	-72.900	1.685	-71.822	-146.407
Vaxtagjöld ríkissjóðs	88.700	-	88.700	73	-103.470	-14.843
Ríkissjóður	-1.183.679	1.022.079	-161.600	1.612	31.648	-131.564
Ríkissjóður A1-hluti	-	1.125.076	1.125.076	1.193.629	-91.594	-160.147
Innbyrðisfærslur	-	-55.203	-55.203	-55.203	0	-
Ríkissjóður A1-hluti samtals	-	1.069.872	1.069.872	1.138.426	-91.594	-160.147

Séryfirlit 7. Samandreginn efnahagur ríkisaðila í A1-hluta

Í millj. kr.	Eignir samtals	Skuldir samtals	Eigið fé 01.01.22	Eigið fé 31.12.22	Breyting á eigin fé
00 Æðsta stjórn ríkisins	7.782	7.135	662	647	-15
101 Embætti forseta Íslands	153	165	7	-12	-19
201 Alþingi	973	589	477	384	-92
205 Framkvæmdir á Alþingisreit	6.237	6.165	72	72	0
291 Rannsóknarnefndir Alþingis	3	3	-	-	-
301 Ríkisstjórn	53	26	-	27	27
401 Hæstiréttur	32	20	-	12	12
610 Umboðsmaður Alþingis	104	46	32	58	26
620 Ríkisendurskoðun	227	121	76	106	30
01 Forsætisráðuneyti	3.428	3.100	323	328	5
101 Forsætisráðuneyti, aðalskrifstofa	230	175	46	55	9
190 Ýmis verkefni	224	108	100	116	16
201 Fasteignir forsætisráðuneytis	425	412	37	14	-24
203 Fasteignir Stjórnarráðsins	2.027	2.027	-	-	-
241 Umboðsmaður barna	14	11	1	3	2
261 Óbyggðanefnd	28	24	3	4	1
271 Ríkislögmaður	30	34	-22	-4	18
304 Jafnréttissjóður Íslands	40	10	1	30	30
313 Jafnréttisstofa	29	25	18	5	-13
401 Hagstofa Íslands	379	274	139	106	-33
02 Mennta- og barnamálaráðuneyti	12.175	9.440	2.884	2.735	-150
101 Mennta- og barnamálaráðuneyti, aðalskrifstofa	163	175	49	-12	-61
199 Ráðstöfunarfé	6	-	-	6	6
301 Menntaskólinn í Reykjavík	176	176	50	-1	-51
302 Menntaskólinn á Akureyri	124	150	59	-26	-85
303 Menntaskólinn að Laugarvatni	31	62	-5	-31	-26
304 Menntaskólinn við Hamrahlíð	188	155	94	33	-62
305 Menntaskólinn við Sund	54	76	-20	-22	-2
306 Menntaskólinn á Ísafirði	11	73	-20	-63	-42
307 Menntaskólinn á Egilsstöðum	-43	78	-62	-120	-59
308 Menntaskólinn í Kópavogi	412	354	99	58	-41
309 Kvennaskólinn í Reykjavík	90	116	-2	-26	-24
314 Sameiginleg verkefni og þjónusta	199	193	4	7	3
315 Orlof og endurmenntun kennara	6	11	-2	-5	-3
318 Stofnkostnaður framhaldsskóla	2.630	1.766	728	864	136
321 Framlög til námsbrauta og skóla	-2	-	-2	-2	0
350 Fjölbautaskólinn í Breiðholti	333	243	47	90	43
351 Fjölbautaskólinn Ármúla	299	144	137	155	19
352 Flensborgarskóli	-25	84	-13	-109	-96
353 Fjölbautaskóli Suðurnesja	357	201	136	156	20
354 Fjölbautaskóli Vesturlands	238	135	91	103	12
355 Framhaldsskólinn í Vestmannaeyjum	172	139	33	33	0
356 Fjölbautaskóli Norðurlands vestra	222	169	18	53	35
357 Fjölbautaskóli Suðurlands	167	199	-19	-32	-12
358 Verkmenntaskóli Austurlands	151	103	30	47	17
359 Verkmenntaskólinn á Akureyri	203	245	-11	-42	-31
360 Fjölbautaskólinn í Garðabæ	210	130	114	79	-35
361 Framhaldsskólinn í A-Skaftafellssýslu	10	46	-45	-36	10
362 Framhaldsskólinn á Húsvík	39	41	-3	-2	1
363 Framhaldsskólinn á Laugum	65	56	13	9	-4
365 Borgarholtsskóli	306	300	21	7	-14
367 Fjölbautaskóli Snæfellinga	30	33	15	-3	-17

Séryfirlit 7. Samandreginn efnahagur ríkisaðila í A1-hluta

Í millj. kr.	Eignir samtals	Skuldir samtals	Eigið fé 01.01.22	Eigið fé 31.12.22	Breyting á eigin fé
368 Menntaskóli Borgarfjarðar	2	-	-	2	2
370 Framhaldsskólinn í Mosfellsbæ	20	70	-27	-50	-23
372 Menntaskólinn á Tröllaskaga	77	80	8	-3	-11
504 Tækniskólinn	-	-	0	-	0
519 Vinnustaðanámssjóður	245	249	4	-3	-7
565 Tónlistarnám á vegum sveitarfélaga	5	-	-	5	5
581 Verslunarskóli Íslands	11	-	-	11	11
720 Sérstök fræðsluverkefni	182	104	-1	78	79
721 Sprotasjóður	55	43	2	12	10
723 Menntamálastofnun	226	194	-12	32	44
740 Barna- og fjölskyldustofa	1.436	1.268	124	169	45
741 Ráðgjafar- og greiningarstöð	14	68	94	-55	-149
884 Jöfnun á námskostnaði	135	112	-	23	23
986 Styrkir til uppbyggingar landsmótsstaða	8	7	1	1	-
988 Samningar og styrkir til æskulýðsmála	25	19	-1	6	7
989 Samningar og styrkir til íþróttamála	500	480	110	20	-90
998 Varasjóðir málaflokka	482	-	431	482	51
999 Ýmislegt	1.928	1.094	618	834	216
03 Utanríkisráðuneyti	4.601	4.472	803	129	-674
101 Utanríkisráðuneyti, aðalskrifstofa	723	730	81	-7	-87
111 Þýðingamiðstöð utanríkisráðuneytis	42	44	10	-3	-12
190 Ýmis verkefni	799	743	37	56	18
199 Ráðstöfunarfé	4	-	-	4	4
213 Varnarmál	376	415	195	-39	-234
300 Sendiráð Íslands	1.024	782	425	241	-184
390 Alþjóðleg þróunarsamvinna	1.955	1.740	55	215	159
401 Alþjóðastofnanir	-319	16	-	-335	-335
998 Varasjóðir málaflokka	-3	-	-	-3	-3
04 Matvælaráðuneyti	17.472	13.410	2.166	4.062	1.896
101 Matvælaráðuneyti, aðalskrifstofa	204	131	70	73	3
190 Ýmis verkefni	10	15	0	-5	-5
215 Fiskistofa	253	221	33	32	0
217 Verðlagsstofa skiptaverðs	8	4	0	4	4
234 Matvælastofnun	104	318	-10	-215	-204
311 Landgræðsla ríkisins	567	422	-36	144	181
321 Skógræktin	174	248	-5	-74	-69
406 Hafrannsóknastofnun	3.096	2.933	-110	163	273
408 Bygging hafrannsóknaskips	5.528	5.500	28	28	0
413 Verkefnasjóður sjávarútvegsins	2.466	0	1.227	2.466	1.239
417 Rannsóknasjóður til að auka verðmæti sjávarfangs	244	144	76	100	24
421 Bygging rannsóknastofnana sjávarútvegsins	16	16	-	-	-
431 Matvælasjóður	753	660	110	93	-18
432 Matvælaöryggi	142	32	51	110	59
481 Rannsóknir háskóla í þágu landbúnaðar	28	-	8	28	20
501 Nýsköpunarmiðstöð Íslands	227	198	-34	29	63
801 Nautgriparækt	600	575	-	24	24
805 Sauðfjarrækt	481	478	-	4	4
807 Garðyrkja	344	351	-	-7	-7
811 Búnaðarlagasamningur	367	426	-	-59	-59
821 Framleiðnisjóður landbúnaðarins	4	-	4	4	-
843 Fiskræktarsjóður	399	-	466	399	-67
844 Umhverfissjóður sjókvíaeldis	177	161	13	16	3
845 Stjórnun sjávarútvegs og fiskeldis, ýmis verkefni	-28	-	-	-28	-28

Séryfirlit 7. Samandreginn efnahagur ríkisaðila í A1-hluta

Í millj. kr.	Eignir samtals	Skuldir samtals	Eigið fé 01.01.22	Eigið fé 31.12.22	Breyting á eigin fé
846 Fiskeldissjóður	165	145	115	21	-94
851 Greiðslur vegna varna gegn dýrasjúkdómum	-68	11	-	-80	-80
853 Bjargráðasjóður	316	34	8	282	274
981 Ýmis framlög í landbúnaði	132	124	11	9	-2
982 Ýmis framlög í sjávarútvegi	25	60	76	-35	-111
983 Ýmis stuðningur við landbúnað	648	201	-	447	447
998 Varasjóðir málaflokka	88	-	66	88	22
06 Dómsmálaráðuneyti	20.774	21.045	955	-271	-1.226
101 Dómsmálaráðuneyti, aðalskrifstofa	150	137	27	13	-14
102 Stjórnartíðindi	3	4	0	-1	-1
111 Kosningar	107	39	-	68	68
151 Kærunefnd útlendingamála	47	43	-6	5	11
190 Ýmis verkefni	-154	47	-2	-201	-200
201 Hæstiréttur	18	22	9	-4	-13
205 Landsréttur	102	91	18	11	-6
210 Héraðsdómstólar	395	289	94	105	11
220 Dómstólasýslan	192	197	34	-5	-38
231 Málskostnaður í opinberum málum	-326	175	-	-501	-501
232 Opinber réttaraðstoð	-286	50	-	-335	-335
235 Bætur brotþola	-144	1	-	-144	-144
236 Sanngirnibætur vegna misgjörða á vistheimilum fyrir börn	-25	-	-	-25	-25
251 Persónuvernd	48	45	-10	4	14
300 Héraðssaksóknari	1.115	1.129	21	-14	-35
301 Ríkissaksóknari	72	60	9	12	3
303 Ríkislögreglustjóri	1.023	1.186	-177	-163	13
310 Lögreglustjórinn á höfuðborgarsvæðinu	1.923	1.717	74	206	132
312 Lögreglustjórinn á Suðurnesjum	669	540	147	129	-19
313 Lögreglustjórinn á Vesturlandi	118	129	13	-11	-23
314 Lögreglustjórinn á Vestfjörðum	108	102	-3	7	10
315 Lögreglustjórinn á Norðurlandi vestra	124	61	14	62	48
316 Lögreglustjórinn á Norðurlandi eystra	239	298	36	-59	-95
317 Lögreglustjórinn á Austurlandi	160	162	33	-3	-36
318 Lögreglustjórinn á Suðurlandi	259	300	65	-41	-106
319 Lögreglustjórinn í Vestmannaeyjum	51	33	30	18	-13
325 Samræmd neyðarsvörun	39	-	0	39	38
390 Ýmis löggæslu- og öryggismál	1.914	1.756	-11	158	169
395 Landhelgisgæsla Íslands	9.297	8.946	675	351	-324
396 Landhelgisgæsla Íslands	-73	10	-82	-83	-1
397 Schengen-samstarf	-82	8	-205	-90	114
398 Útlendingastofnun	224	190	15	33	19
399 Umsækjendur um alþjóðlega vernd	-72	3	0	-74	-74
441 Sýslumaður höfuðborgarsvæðisins	1.009	988	-36	21	57
442 Sýslumaður Vesturlands	52	56	-7	-3	3
443 Sýslumaður Vestfjarða	88	92	-14	-4	10
444 Sýslumaður Norðurlands vestra	-43	-57	12	13	1
445 Sýslumaður Norðurlands eystra	199	194	8	5	-3
446 Sýslumaður Austurlands	30	32	-8	-1	7
447 Sýslumaður Suðurlands	297	246	11	51	40
448 Sýslumaður Suðurnesja	110	91	13	18	6
449 Sýslumaður Vestmannaeyja	7	7	8	0	-8
490 Ýmis rekstrarkostnaður sýslumannsembætta	27	2	-4	25	29
501 Fangelsismálastofnun ríkisins	239	281	-18	-42	-24
591 Fangelsisbyggingar	1.024	1.024	-	-	-
701 Þjóðkirkjan	-23	-	-	-23	-23

Séryfirlit 7. Samandreginn efnahagur ríkisaðila í A1-hluta

Í millj. kr.	Eignir samtals	Skuldir samtals	Eigið fé 01.01.22	Eigið fé 31.12.22	Breyting á eigin fé
733 Kirkjugarðar	10	10	-	-	-
735 Sóknargjöld	288	311	-	-23	-23
998 Varasjóðir málaflokka	226	-	171	226	55
07 Félags- og vinnumarkaðsráðuneyti	50.457	13.053	25.348	37.404	12.056
101 Félags- og vinnumarkaðsráðuneyti, aðalskrifstofa	137	120	135	17	-118
151 Úrskurðarnefnd velferðarmála	46	26	24	20	-4
171 Gæða- og eftirlitsstofnun velferðarmála	22	8	-	14	14
190 Ýmis verkefni	62	44	34	19	-16
199 Ráðstöfunarfé	0	0	0	-	0
302 Ríkissáttasemjari	71	48	4	23	19
325 Umsækjendur um alþjóðlega vernd	-61	2	-	-64	-64
329 Fjölmeningarsetur	-8	28	-	-36	-36
331 Vinnueftirlit ríkisins	288	277	11	11	0
341 Umboðsmaður skuldara	55	46	1	9	8
450 Íslenskukennsla fyrir útlendinga	120	50	17	70	53
451 Fullorðinsfræðsla fatlaðs fólks	2	-	-	2	2
453 Fræðslusjóður	-1	-	-	-1	-1
454 Fræðslu- og símenntunarstöðvar	6	7	-	-1	-1
700 Málefni fatlaðra	99	62	101	37	-65
755 Þjónustu- og þekkingarmiðstöð fyrir blinda og sjónskerta	145	112	-9	33	42
821 Tryggingastofnun ríkisins	562	350	131	212	81
825 Bætur samkvæmt lögum um félagslega aðstoð	3.660	991	-	2.669	2.669
826 Bætur til aldraðra	104	22	-	82	82
827 Lífeyrstryggingar	3.459	3.778	72	-318	-390
830 Bætur til eftirlifenda	46	15	-	31	31
831 Eftirlaunasjóður aldraðra	10	-	-	10	10
980 Vinnumálastofnun	2.099	2.100	-14	-1	13
981 Vinnumál	165	240	107	-75	-183
982 Ábyrgðasjóður launa	2.968	54	2.628	2.914	286
983 Foreldrar langveikra eða alvarlega fatlaðra barna	84	11	-	73	73
984 Atvinnuleysistryggingasjóður	28.782	796	18.616	27.987	9.371
986 Starfsendurhæfingarsjóðir	0	-	-	0	0
987 Tryggingasjóður sjálfstætt starfandi einstaklinga	1.107	-	1.084	1.107	23
988 Starfsendurhæfing	32	22	-13	10	23
989 Fæðingarorlof	3.852	636	2.376	3.215	840
998 Varasjóðir málaflokka	111	-	29	111	82
999 Félagsmál, ýmis starfsemi	2.432	3.207	15	-776	-791
08 Heilbrigðisráðuneyti	121.712	109.028	3.671	12.684	9.013
101 Heilbrigðisráðuneyti, aðalskrifstofa	263	129	155	134	-21
199 Ráðstöfunarfé	3	0	0	3	2
202 Sjúkratryggingar Íslands	335	293	11	41	31
206 Sjúkratryggingar	2.452	1.798	-	654	654
211 Bætur vegna veikinda og slysa	675	223	-	452	452
212 Leyfisskyld lyf	-135	-	-	-135	-135
301 Landlæknir	791	465	30	326	296
303 Lýðheilsusjóður	23	-	9	23	14
310 Krabbameinsfélag Íslands	-	-	5	-	-5
317 Lyfjastofnun	720	526	316	194	-122
327 Geislavarnir ríkisins	57	51	10	6	-3
358 Sjúkrahúsið á Akureyri	3.916	3.829	-429	87	516
373 Landspítali	27.808	28.458	-2.191	-650	1.541
376 Bygging sjúkrahúss á lóð Landspítalans	41.439	41.439	-	-	-
379 Sjúkrahús, óskipt	2.340	1.534	50	807	757

Séryfirlit 7. Samandreginn efnahagur ríkisaðila í A1-hluta

Í millj. kr.	Eignir samtals	Skuldir samtals	Eigið fé 01.01.22	Eigið fé 31.12.22	Breyting á eigin fé
383 Sjúkrahótel	-12	2	-	-13	-13
388 Samningar SÍ um endurhæfingarþjónustu	24	4	8	21	12
389 Aðrir samningar um endurhæfingarþjónustu	438	77	454	361	-93
399 Heilbrigðismál, ýmis starfsemi	-60	174	1	-235	-235
401 Öldrunarstofnanir, almennt	17.777	15.740	323	2.037	1.714
402 Framkvæmdasjóður aldraðra	3.855	49	3.131	3.805	674
403 Öldrunarstofnanir, daggjöld	3.556	494	-	3.061	3.061
444 Vífilstaðir, Garðabæ	-57	12	1	-70	-71
447 Sóltún, Reykjavík	-199	4	-	-203	-203
500 Heilsugæslustöðvar, almennt	1.442	1.326	180	115	-65
501 Sjúkraflutningar	-56	122	20	-178	-198
506 Heilsugæslan á höfuðborgarsvæðinu	3.287	1.715	752	1.572	820
507 Heilsugæsluþjónusta samkvæmt reiknilíkani	127	84	93	43	-50
508 Miðstöð heimahjúkrunar á höfuðborgarsvæðinu	0	155	24	-155	-179
700 Heilbrigðisstofnanir	4.002	3.895	26	107	80
716 Heilbrigðisstofnun Vesturlands	1.236	1.192	57	45	-12
726 Heilbrigðisstofnun Vestfjarða	584	603	-40	-19	21
757 Heilbrigðisstofnun Norðurlands	1.102	1.071	-61	31	92
777 Heilbrigðisstofnun Austurlands	899	854	381	45	-336
787 Heilbrigðisstofnun Suðurlands	1.667	1.520	343	146	-196
791 Heilbrigðisstofnun Suðurnesja	709	1.062	-196	-353	-157
807 Heyrnar- og talmeinafstöð Íslands	24	127	-31	-102	-71
998 Varasjóðir málaflokka	682	-	238	682	444
09 Fjármála- og efnahagsráðuneyti	111.347	142.626	5.534	-31.279	-36.813
101 Fjármála- og efnahagsráðuneyti, aðalskrifstofa	373	235	145	138	-7
103 Fjárskýsla ríkisins	563	450	123	113	-10
190 Ýmis verkefni	4.961	4.257	151	705	554
199 Ráðstöfunarfé	6	-	3	6	3
210 Skatturinn	4.017	3.264	774	753	-21
214 Yfirs kattanevnd	44	26	13	18	5
250 Innheimtukostnaður	224	12	-	211	211
381 Lífeyrisskuldbindingar, eftirlaun	-50.004	27	-	-50.030	-50.030
391 Jöfnun á örorkubyrði almennra lífeyrissjóða	-238	-	-	-238	-238
481 Útgjöld samkvæmt heimildarákvæðum	5.981	5.981	-	-	-
483 Heimildir til flýtingar á framkvæmdum	43	43	-	-	-
711 Afskriftir skattkrafna	12.295	-	-	12.295	12.295
811 Barnabætur	-252	-	-	-252	-252
821 Vaxtabætur	84	-	-	84	84
901 Framkvæmdasýsla ríkisins	874	790	27	84	57
905 Ríkiskaup	354	363	-15	-9	5
971 Ríkisábyrgðir	1	-	-	1	1
973 Tapaðar kröfur og tjónabætur	130	130	-	-	-
977 Bankasýsla ríkisins	19	25	-3	-6	-3
978 Fjármálaeftirlitið	0	-	-	0	-
980 Umbra	312	371	8	-59	-68
981 Ýmsar fasteignir ríkissjóðs	3.352	3.297	0	55	55
982 Stuðningur við fyrirtæki vegna heimsfaraldurs	1.704	-	4.000	1.704	-2.296
983 Breytt skipan stjórnarráðsins	-	-30	-	30	30
984 Ríkiseignir	124.294	122.927	6	1.367	1.361
986 Jarðasjóður og Jarðeignir ríkisins	1.052	514	445	537	92
988 Greiðslur vegna höfundarréttar	0	-	-	0	0
989 Almennur varasjóður	1.914	-	-	1.914	1.914
990 Ríkisstjórnarákvarðanir	31	-	21	31	11
998 Varasjóðir málaflokka	557	-	520	557	37

Séryfirlit 7. Samandreginn efnahagur ríkisaðila í A1-hluta

Í millj. kr.	Eignir samtals	Skuldir samtals	Eigið fé 01.01.22	Eigið fé 31.12.22	Breyting á eigin fé
999 Ýmislegt	-1.344	-57	8	-1.286	-1.294
10 Innviðaráðuneyti	713.397	724.258	-11.763	-10.861	902
101 Innviðaráðuneyti, aðalskrifstofa	122	114	12	8	-4
190 Ýmis verkefni	673	728	-18	-56	-37
211 Vegagerðin	688.688	708.642	-19.209	-19.954	-745
213 Samgöngusáttmálinn á höfuðborgarsvæðinu	2.186	2.186	-	-	-
221 Samgöngustofa	1.774	262	1.497	1.512	15
231 Rannsóknarnefnd samgönguslysa	18	35	-8	-17	-9
241 Hafnabótasjóður	598	201	698	397	-301
252 Flugvellir og flugleiðsöguþjónusta	3.623	3.622	42	1	-41
601 Þjóðskrá Íslands	374	327	93	47	-46
661 Húsnæðis- og mannvirkjastofnun	4.499	1.808	2.675	2.691	16
663 Húsnæðisbætur	-292	-	-6	-292	-286
665 Stofnframlög	8.292	5.482	374	2.810	2.435
701 Byggingaáætlun og sóknaráætlanir landshluta	255	148	20	107	87
732 Jöfnun flutningskostnaðar	0	-	-	0	0
801 Jöfnunarsjóður sveitarfélaga	207	330	-	-123	-123
821 Skipulagsstofnun	63	79	14	-16	-29
825 Skipulagsmál sveitarfélaga	2.298	294	2.033	2.004	-29
998 Varasjóðir málaflokka	21	-	21	21	-
14 Umhverfis-, orku- og loftlagsráðuneyti	31.679	17.907	15.984	13.772	-2.205
101 Umhverfis-, orku- og loftlagsráðuneyti, aðalskrifstofa	108	99	40	9	-31
151 Úrskurðarnefnd umhverfis- og auðlindamála	40	23	6	17	11
190 Ýmis verkefni	437	3.389	133	-2.952	-3.085
199 Ráðstöfunarfé	3	-	-	3	3
202 Náttúruvannsóknastöðin við Mývatn	24	12	5	12	7
211 Umhverfisstofnun	4.683	3.815	200	868	668
212 Vatnajökulsþjóðgarður	2.814	2.859	52	-45	-97
216 Þjóðgarðurinn á Þingvöllum	1.584	1.537	-16	47	63
281 Styrkir til fráveitna sveitarfélaga	571	102	89	469	380
287 Úrvinnslusjóður	2.032	345	1.348	1.687	338
289 Endurvinnslan hf.	-196	-	-	-196	-196
310 Landmælingar Íslands	108	75	39	33	-6
381 Ofanflóðasjóður	14.100	287	13.933	13.813	-120
401 Náttúrufræðistofnun Íslands	221	181	18	39	22
403 Náttúrustofur	1	-	0	1	1
407 Stofnun Vilhjálms Stefánssonar	110	124	5	-14	-19
412 Veðurstofa Íslands	1.507	1.574	-126	-67	59
450 Minjastofnun Íslands	335	299	-6	37	43
451 Fornminjasjóður	47	39	5	7	2
452 Húsafriðunarsjóður	326	308	13	18	6
501 Orkustofnun	498	399	51	99	48
505 Orkusjóður	1.572	1.573	85	-1	-86
511 Niðurgreiðslur á húshitun og dreifingu raforku	796	793	-	3	3
519 Ýmis orkumál	-173	74	-	-247	-247
998 Varasjóðir málaflokka	131	-	110	131	21
16 Menningar- og viðskiptaráðuneyti	7.493	7.181	974	312	-661
101 Menningar- og viðskiptaráðuneyti, aðalskrifstofa	111	54	-	57	57
190 Ýmis verkefni	-52	25	-82	-78	5
201 Listasafn Íslands	503	522	-8	-19	-11
202 Náttúruminjasafn Íslands	-181	-52	-76	-128	-52
203 Þjóðminjasafn Íslands	321	286	39	35	-4

Séryfirlit 7. Samandreginn efnahagur ríkisaðila í A1-hluta

Í millj. kr.	Eignir samtals	Skuldir samtals	Eigið fé 01.01.22	Eigið fé 31.12.22	Breyting á eigin fé	
204	Landsbókasafn Íslands - Háskólabókasafn	130	200	-4	-69	-65
205	Þjóðskjalasafn Íslands	118	95	-27	23	50
206	Listasafn Einars Jónssonar	10	11	-4	-1	4
207	Gljúfrasteinn - Hús skáldsins	35	37	-4	-2	2
208	Kvikmyndasafn Íslands	30	31	-10	-2	8
209	Hljóðbókasafn Íslands	8	20	-1	-12	-11
210	Safnasjóður	121	126	-4	-5	-1
231	Þjóðleikhúsið	572	573	-146	0	146
232	Sinfóníuhljómsveit Íslands	275	326	49	-51	-100
233	Íslenski dansflokkurinn	-11	20	-17	-31	-14
235	Harpa, tónlistar- og ráðstefnuhús í Reykjavík	-44	-	-14	-44	-30
251	Launasjóðir listamanna	115	146	1	-30	-31
252	Kvikmyndamiðstöð Íslands	495	272	684	223	-461
280	Norræn samvinna	-1	4	-4	-5	-2
281	Samskiptamiðstöð heyrnarlausra og heyrnarkertra	35	32	4	3	-1
282	Stofnun Árna Magnússonar í íslenskum fræðum	199	170	-30	29	59
291	Samningar og styrkir til starfsemi safna	70	64	0	6	6
292	Stofnkostnaður safna	1.488	924	282	564	282
293	Samningar og styrkir til starfsemi menningarstofnana	-55	3	0	-58	-58
294	Stofnkostnaður menningarstofnana	535	452	89	83	-6
295	Samningar og styrkir til starfsemi á sviði lista og menningar	430	473	128	-43	-171
301	Ríkisútvarpið	0	-	0	0	-
302	Fjölmiðlanefnd	27	22	0	5	5
303	Stuðningur við einkarekna fjölmiðla	0	0	-	0	0
401	Neytendastofa	42	23	48	19	-29
402	Samkeppniseftirlitið	95	78	-1	17	18
521	Endurgreiðslur vegna kvikmyndagerðar á Íslandi	-2	-8	186	5	-181
523	Endurgreiðslur vegna hljóðritunar tónlistar á Íslandi	28	8	-	20	20
524	Faggildingarsvið Hugverkastofu	30	8	6	22	16
528	Nýsköpun og atvinnuþróun	12	2	6	10	4
551	Ferðamálastofa	388	352	-3	36	39
552	Ferðaábyrgðasjóður	-957	-	-1.053	-957	96
555	Fræmjavæmdasjóður ferðamannastaða	1.884	1.565	270	319	49
559	Ýmis ferðamál	566	319	546	248	-298
998	Varasjóðir málaflokka	77	-	117	77	-40
999	Ýmislegt	47	-	7	47	40
17	Háskóla-, iðnaðar- og nýsköpunarráðuneyti	53.851	32.381	16.421	21.470	5.049
101	Háskóla-, iðnaðar- og nýsköpunarráðuneyti, aðalskrifstofa	160	79	-	81	81
190	Ýmis verkefni	-33	11	-52	-44	8
201	Háskóli Íslands	25.766	17.974	7.508	7.792	283
202	Tilraunastöð Háskólans að Keldum	312	250	71	61	-10
203	Raunvísindastofnun Háskólans	2.041	1.455	21	586	566
210	Háskólinn á Akureyri	1.093	839	222	254	32
216	Landbúnaðarháskóli Íslands	1.323	1.115	114	208	93
217	Hólaskóli - Háskólinn á Hólum	199	194	16	5	-11
269	Stofnkostnaður háskóla	4.860	4.560	300	300	-
272	Lánasjóður íslenskra námsmanna	-2.523	-	-2.156	-2.523	-367
273	Menntasjóður námsmanna	3.196	1	2.152	3.195	1.043
297	Ýmis fræðistörf	18	15	-3	3	6
298	Styrkir á sviði háskóla- og vísindastarfsemi	2.241	213	908	2.028	1.120
299	Fræða- og þekkingarsetur	93	13	2	80	78
511	Tækniþróunarsjóður	3.517	2.593	515	924	408
515	Hugverkastofan	414	175	235	239	4

Séryfirlit 7. Samandreginn efnahagur ríkisaðila í A1-hluta

Í millj. kr.	Eignir samtals	Skuldir samtals	Eigið fé 01.01.22	Eigið fé 31.12.22	Breyting á eigin fé
522 Styrkir til nýsköpunarfyrirtækja	392	-	-	392	392
528 Nýsköpun og atvinnuþróun	1.560	75	1.374	1.485	111
550 Rannsóknasjóður	2.143	1.110	945	1.032	88
551 Innviðasjóður	1.198	821	398	377	-21
552 Markáætlun á sviði vísinda og tækni	838	240	832	598	-233
560 Rammaáætlanir ESB um menntun, rannsóknir og tækniþróun	3.897	22	2.612	3.874	1.262
580 Rannsóknarmiðstöð Íslands	368	337	52	31	-21
801 Fjarskiptastofa	369	186	208	183	-25
802 Jöfnunarsjóður alþjónustu	95	-	48	95	47
803 Fjarskiptasjóður	133	102	34	30	-3
998 Varasjóðir málaflokka	181	-	63	181	118
Ríkissjóður	1.757.576	1.596.646	47.618	160.930	113.342
Vaxtagjöld ríkissjóðs	-14.840	3	-	-14.843	-14.843
Ríkissjóður	1.772.416	1.596.643	47.618	175.773	128.155
Ríkisaðilar og ríkissjóður samtals	2.913.742	2.701.681	165.514	212.062	46.548
Innbyrðisfærslur	-65.569	-65.569	-	-	-
Ríkissjóður A1-hluti samtals	2.848.174	2.636.112	165.514	212.062	46.548

Séryfirlit 8a. Heildarfjárveiting eftir málefna sviðum og málaflokkum – heimild til rekstrar

Í millj. kr.	Fjárlög	Fjár- aukalög	Tekju- færsla frestaðra tekna	Milli- færslur	Heimild ársins	Flutt frá fyrri ári	Heildar- fjárveiting
Málefna svið samtals	1.081.342	83.547	18.825	-36	1.183.678	34.810	1.218.488
01 Alþingi og eftirlitsstofnanir þess	5.517	-	55	1	5.573	584	6.157
01.10 Alþingi	4.426	-	44	-	4.470	476	4.947
00201 Alþingi	4.426	-	34	-	4.460	476	4.937
00205 Framkvæmdir á Alþingisreit	-	-	10	-	10	-	10
01.20 Eftirlitsstofnanir Alþingis	1.091	-	11	1	1.103	108	1.210
00610 Umboðsmaður Alþingis	342	-	4	1	346	32	378
00620 Ríkisendurskoðun	749	-	8	-	757	76	833
02 Dómsstólar	3.612	-	38	3	3.654	237	3.891
02.10 Hæstiréttur	467	-	2	1	470	9	479
00401 Hæstiréttur	242	-	-	-	242	-	242
06201 Hæstiréttur	225	-	2	1	228	9	238
02.20 Héraðsdómsstólar	2.050	-	15	-	2.065	176	2.241
06210 Héraðsdómsstólar	2.043	-	15	-	2.058	94	2.152
06998 Varasjóðir málaflokka	7	-	-	-	7	82	89
02.30 Landsréttur	790	-	9	-	799	18	817
06205 Landsréttur	790	-	9	-	799	18	817
02.40 Dómsstólasýslan	306	-	13	2	320	34	354
06220 Dómsstólasýslan	306	-	13	2	320	34	354
03 Æðsta stjórnýsla	2.536	-89	21	60	2.528	181	2.709
03.10 Embætti forseta Íslands	332	-	9	1	341	7	348
00101 Embætti forseta Íslands	332	-	9	1	341	7	348
03.20 Ríkisstjórn	771	-	-	3	774	-	774
00301 Ríkisstjórn	771	-	-	3	774	-	774
03.30 Forsætisráðuneyti	1.432	-89	13	57	1.413	174	1.587
01101 Forsætisráðuneyti, aðalskrifstofa	1.046	-57	6	5	1.000	46	1.046
01190 Ýmis verkefni	193	-	-	54	248	91	339
01199 Ráðstöfunarfé	3	-	-	-3	-	-	-
01201 Fasteignir forsætisráðuneytis	191	-32	7	-	166	37	203
04 Utanríkismál	13.172	650	97	29	13.948	1.058	15.006
04.10 Utanríkisþjónusta og stjórnýsla utanríkismála	6.294	-	79	27	6.400	553	6.953
03101 Utanríkisráðuneyti, aðalskrifstofa	1.806	-	27	44	1.877	81	1.957
03111 Þýðingamiðstöð utanríkisráðuneytis	416	-	0	86	503	10	513
03190 Ýmis verkefni	167	-	-	-	167	37	204
03199 Ráðstöfunarfé	4	-	-	-	4	-	4
03300 Sendiráð Íslands	3.789	-	52	13	3.853	425	4.279
03998 Varasjóðir málaflokka	113	-	-	-116	-3	-	-3
04.20 Utanríkisviðskipti	885	-	-	-	885	-	885
03611 Íslandsstofa	885	-	-	-	885	-	885

Séryfirlit 8a. Heildarfjárveiting eftir málefna sviðum og málaflokkum – heimild til rekstrar

Í millj. kr.	Fjárlög	Fjár- aukalög	Tekju- færsla frestaðra tekna	Milli- færslur	Heimild ársins	Flutt frá fyrri ári	Heildar- fjárveiting
04.30 Samstarf um öryggis- og varnarmál	2.923	650	18	2	3.592	505	4.097
03213 Varnarmál	2.923	650	1	2	3.576	195	3.771
06395 Landhelgisgæsla Íslands	-	-	17	-	17	310	327
04.50 Samningsbundin framlög vegna fjölbjóðasamstarfs	3.071	-	-	-	3.071	-	3.071
03401 Alþjóðastofnanir	3.071	-	-	-	3.071	-	3.071
05 Skatta-, eigna- og fjármálaumsýsla	18.203	-12	1.866	1.518	21.576	1.660	23.236
05.10 Skattar og innheimta	8.831	-76	129	76	8.960	1.125	10.085
09210 Skatturinn	7.935	-	128	76	8.140	774	8.913
09214 Yfirs kattanevnd	172	-	1	15	188	13	201
09250 Innheimtukostnaður	648	-	-	-	648	-	648
09998 Varasjóðir málaflokka	76	-76	-	-15	-15	338	323
05.20 Eignaumsýsla ríkisins	261	-	1.488	112	1.862	90	1.951
09901 Framkvæmdasýsla ríkisins	-9	-	-	-	-9	-7	-16
09977 Bankasýsla ríkisins	62	-	0	27	89	-3	86
09981 Ýmsar fasteignir ríkissjóðs	-	-	-	112	112	0	111
09984 Ríkiseignir	203	-	1.488	-	1.691	-3	1.688
09986 Jarðasjóður og Jarðeignir ríkisins	-2	-	-	-	-2	-24	-26
09998 Varasjóðir málaflokka	8	-	-	-27	-19	127	108
05.30 Fjármálaumsýsla ríkisins	2.555	35	123	114	2.827	98	2.925
09103 Fjársýsla ríkisins	2.051	-	83	140	2.274	103	2.377
09905 Ríkiskaup	124	-	-	27	151	-27	125
09980 Umbra	349	-	40	22	412	8	420
09998 Varasjóðir málaflokka	30	35	-	-75	-10	13	3
05.40 Stjórnasýsla ríkisfjármála	6.556	29	126	1.216	7.927	347	8.274
09101 Fjármála- og efnahags- ráðuneyti, aðalskrifstofa	1.499	-12	12	10	1.509	145	1.654
09190 Ýmis verkefni	1.693	-	113	5	1.811	151	1.962
09199 Ráðstöfunarfé	3	-	-	-	3	3	6
09988 Greiðslur vegna höfundarréttar	244	-	-	-	244	-	244
09998 Varasjóðir málaflokka	40	41	-	-	81	41	122
09999 Ýmislegt	3.078	-	0	1.202	4.280	8	4.287
06 Hagskýrslugerð og grunnskrár	3.036	-127	74	15	2.998	241	3.239
06.10 Hagskýrslugerð, grunnskrár og upplýsingamál	3.036	-127	74	15	2.998	241	3.239
01401 Hagstofa Íslands	1.612	-	21	12	1.645	139	1.784
09190 Ýmis verkefni	83	-19	-	-	64	-	64
10601 Þjóðskrá Íslands	974	-127	45	-	892	71	963
10981 Landmælingar Íslands	367	-367	-	-	-	-	-
14310 Landmælingar Íslands	-	367	8	3	378	31	408
17190 Ýmis verkefni	-	19	-	-	19	-	19
07 Nýsköpun, rannsóknir og þekkingargreinar	28.261	1.777	3	-	30.040	6.730	36.770
07.10 Vísindi og samkeppnissjóðir í rannsóknum	14.398	-10	-	-	14.388	5.181	19.569
02231 Rannsóknamiðstöð Íslands	88	-88	-	-	-	-	-
02235 Markáætlun á sviði vísinda og tækni	188	-188	-	-	-	-	-

Séryfirlit 8a. Heildarfjárveiting eftir málefna sviðum og málaflokkum – heimild til rekstrar

Í millj. kr.		Fjárlög	Fjár- aukalög	Tekju- færsla frestaðra tekna	Milli- færslur	Heimild ársins	Flutt frá fyrra ári	Heildar- fjárveiting
02236	Rannsóknasjóður	3.805	-3.805	-	-	-	-	-
02238	Innviðasjóður	372	-372	-	-	-	-	-
02985	Rammaáætlanir ESB um menntun, rannsóknir og tækniþróun	5.742	-5.742	-	-	-	-	-
02998	Varasjóðir málaflokka	-	-	-	-	-	69	69
04417	Rannsóknasjóður til að auka verðmæti sjávarfangs	-	-	-	-	-	76	76
04431	Matvælasjóður	622	-	-	-	622	110	732
04511	Tækniþróunarsjóður	3.580	-3.580	-	-	-	-	-
04821	Framleiðnisjóður landbúnaðarins	-	-	-	-	-	4	4
17511	Tækniþróunarsjóður	-	3.580	-	-	3.580	515	4.096
17550	Rannsóknasjóður	-	3.805	-	-	3.805	945	4.750
17551	Innviðasjóður	-	372	-	-	372	6	378
17552	Markáætlun á sviði vísinda og tækni	-	188	-	-	188	832	1.019
17560	Rammaáætlanir ESB um menntun, rannsóknir og tækniþróun	-	5.732	-	-	5.732	2.612	8.344
17580	Rannsóknamiðstöð Íslands	-	88	-	-	88	13	101
07.20	Nýsköpun, samkeppni og þekkingargreinar	13.863	1.787	3	-	15.652	1.549	17.201
02232	Hugverkastofan	-5	5	-	-	-	-	-
02233	Faggildingarsvið Hugverkastofu	45	-45	-	-	-	-	-
04501	Nýsköpunarmiðstöð Íslands	-	-	-	-	-	-43	-43
04521	Endurgreiðslur vegna kvikmyndagerðar á Íslandi	1.453	-1.453	-	-	-	-	-
04522	Styrkir til nýsköpunarfyrirtækja	11.700	-11.700	-	-	-	-	-
04523	Endurgreiðslur vegna hljóðritunar tónlistar á Íslandi	52	-52	-	-	-	-	-
04528	Nýsköpun og atvinnuþróun	618	-618	-	-	-	-	-
04998	Varasjóðir málaflokka	0	0	-	-	-	-	-
16521	Endurgreiðslur vegna kvikmyndagerðar á Íslandi	-	3.203	-	-	3.203	186	3.389
16523	Endurgreiðslur vegna hljóðritunar tónlistar á Íslandi	-	52	-	-	52	-	52
16524	Faggildingarsvið Hugverkastofu	-	45	0	-	45	6	51
16528	Nýsköpun og atvinnuþróun	-	104	-	-	104	6	111
17515	Hugverkastofan	-	-5	3	-	-2	19	17
17522	Styrkir til nýsköpunarfyrirtækja	-	11.700	-	-	11.700	-	11.700
17528	Nýsköpun og atvinnuþróun	-	550	-	-	550	1.374	1.924
17998	Varasjóðir málaflokka	-	0	-	-	0	1	1
08	Sveitarfélög og byggðamál	26.630	2.230	-	55	28.915	20	28.935
08.10	Framlög til sveitarfélaga	24.553	2.230	-	-	26.783	-	26.783
10801	Jöfnunarsjóður sveitarfélaga	24.553	2.230	-	-	26.783	-	26.783
08.20	Byggðamál	2.078	-	-	55	2.133	20	2.152
10701	Byggðaaætlun og sóknaráætlanir landshluta	1.492	-	-	55	1.547	20	1.567
10711	Byggðastofnun	419	-	-	-	419	0	419
10732	Jöfnun flutningskostnaðar	167	-	-	-	167	-	167

Séryfirlit 8a. Heildarfjárveiting eftir málefna sviðum og málaflokkum – heimild til rekstrar

Í millj. kr.	Fjárlög	Fjár- aukalög	Tekju- færsla frestaðra tekna	Milli- færslur	Heimild ársins	Flutt frá fyrra ári	Heildar- fjárveiting	
09	Almanna- og réttaröryggi	30.296	514	1.067	1.468	33.345	167	33.512
09.10	Löggæsla	19.005	336	422	1.138	20.901	308	21.209
06303	Ríkislögreglustjóri	2.786	260	164	783	3.994	-177	3.817
06310	Lögreglustjórinn á höfuðborgarsvæðinu	6.481	112	119	234	6.946	74	7.020
06312	Lögreglustjórinn á Suðurnesjum	2.688	-	30	68	2.786	147	2.933
06313	Lögreglustjórinn á Vesturlandi	819	-	23	23	866	13	878
06314	Lögreglustjórinn á Vestfjörðum	488	-	10	31	529	-3	526
06315	Lögreglustjórinn á Norðurlandi vestra	445	-	10	37	491	14	505
06316	Lögreglustjórinn á Norðurlandi eystra	1.341	-	23	52	1.416	36	1.452
06317	Lögreglustjórinn á Austurlandi	595	-16	17	2	599	33	632
06318	Lögreglustjórinn á Suðurlandi	1.304	-30	22	39	1.334	65	1.399
06319	Lögreglustjórinn í Vestmannaeyjum	275	-	4	7	286	30	316
06325	Samræmd neyðarsvörun	594	-	-	38	633	0	633
06390	Ýmis löggæslu- og öryggismál	1.084	30	0	-107	1.008	-11	997
06998	Varasjóðir málaflokka	104	-20	-	-69	15	85	100
09.20	Landhelgi	4.919	-	611	256	5.785	-123	5.663
06395	Landhelgisgæsla Íslands	4.916	-	611	256	5.782	-44	5.738
06396	Landhelgisjóður Íslands	-	-	-	-	-	-82	-82
06998	Varasjóðir málaflokka	3	-	-	-	3	3	7
09.30	Ákærvald og réttarvarsla	2.038	-	10	10	2.057	12	2.069
01261	Óbyggðanefnd	115	-	0	1	116	3	119
01271	Ríkislögmaður	321	-	0	2	324	-22	302
06300	Héraðssaksóknari	1.216	-	6	7	1.229	21	1.250
06301	Ríkissaksóknari	386	-	3	-	389	9	398
09.40	Réttaraðstoð og bætur	1.982	-	-	-	1.982	-	1.982
06231	Málskostnaður í opinberum málum	1.340	-	-	-	1.340	-	1.340
06232	Opinber réttaraðstoð	541	-	-	-	541	-	541
06235	Bætur brotabola	101	-	-	-	101	-	101
09.50	Fullnustumál	2.351	178	25	65	2.619	-30	2.589
06501	Fangelsismálastofnun ríkisins	2.351	178	25	65	2.619	-30	2.589
10	Réttindi einstaklinga, trúmál og stjórnýsla dómsmála	17.437	18	52	2.914	20.420	-199	20.221
10.10	Persónuvernd	327	3	2	2	335	-10	325
06251	Persónuvernd	327	3	2	2	335	-10	325
10.20	Trúmál	8.351	-	-	43	8.393	-	8.393
06701	Þjóðkirkjan	3.993	-	-	33	4.025	-	4.025
06733	Kirkjugarðar	1.312	-	-	10	1.323	-	1.323
06735	Sóknargjöld	3.046	-	-	-	3.046	-	3.046
10.30	Sýslumenn	3.332	-4	25	30	3.383	-18	3.366
06441	Sýslumaður höfuðborgarsvæðisins	1.138	-	12	82	1.233	-36	1.197
06442	Sýslumaður Vesturlands	244	-	2	12	258	-7	252
06443	Sýslumaður Vestfjarða	224	-	1	9	234	-14	220
06444	Sýslumaður Norðurlands vestra	267	-	2	3	272	12	284
06445	Sýslumaður Norðurlands eystra	342	-	3	3	348	8	356
06446	Sýslumaður Austurlands	165	-	1	8	173	-8	165
06447	Sýslumaður Suðurlands	284	-	2	65	351	11	362

Séryfirlit 8a. Heildarfjárveiting eftir málefna sviðum og málaflokkum – heimild til rekstrar

Í millj. kr.	Fjárlög	Fjár- aukalög	Tekju- færsla frestaðra tekna	Milli- færslur	Heimild ársins	Flutt frá fyrri ári	Heildar- fjárveiting	
06448	Sýslumaður Suðurnesja	251	-	1	3	255	13	267
06449	Sýslumaður Vestmannaeyja	90	-4	1	3	90	8	99
06490	Ýmis rekstrarkostnaður sýslumannsembætta	326	-	-	-158	169	-4	164
10.40	Stjórnsýsla dómsmálaráðuneytis	1.463	25	9	8	1.505	-180	1.326
06101	Dómsmálaráðuneyti, aðalskrifstofa	702	82	4	40	827	27	854
06102	Stjórnartíðindi	-	-	-	-	-	0	0
06111	Kosningar	225	-16	5	2	215	-	215
06190	Ýmis verkefni	370	-60	-	-56	254	-2	252
06199	Ráðstöfunarfé	3	-	-	-3	-	-	-
06397	Schengen-samstarf	153	-	0	25	179	-205	-26
06998	Varasjóðir málaflokka	11	20	-	-	31	-	31
10.50	Útlendingamál	3.964	-7	15	2.831	6.803	9	6.811
06151	Kærunefnd útlendingamála	283	-7	2	-7	271	-6	265
06398	Útlendingastofnun	525	-	7	60	592	15	607
06399	Umsækjendur um alþjóðlega vernd	973	130	5	152	1.260	0	1.260
07325	Umsækjendur um alþjóðlega vernd	2.183	-130	-	2.626	4.680	-	4.680
11	Samgöngu- og fjarskiptamál	18.834	365	10.466	125	29.790	894	30.684
11.10	Samgöngur	16.748	300	10.439	86	27.574	792	28.366
10211	Vegagerðin	10.903	300	10.346	281	21.829	110	21.940
10221	Samgöngustofa	1.312	-	29	21	1.361	-50	1.311
10231	Rannsóknanefnd samgönguslysa	172	-	4	6	182	-8	174
10241	Hafnabótasjóður	1.571	-	-	-	1.571	698	2.269
10252	Flugvellir og flugleiðsögubjónusta	2.569	-	60	-	2.629	42	2.671
10998	Varasjóðir málaflokka	221	-	-	-221	-	-	-
11.20	Fjarskipti	1.252	52	23	35	1.362	89	1.451
10190	Ýmis verkefni	462	52	-	-	514	-	514
10512	Fjarskiptastofa	742	-742	-	-	-	-	-
10513	Jöfnunarsjóður alþjónustu	49	-49	-	-	-	-	-
17801	Fjarskiptastofa	-	742	23	35	799	6	806
17802	Jöfnunarsjóður alþjónustu	-	49	-	-	49	48	97
17803	Fjarskiptasjóður	-	-	-	-	-	34	34
11.30	Stjórnsýsla innviðaráðuneytis	834	13	4	4	854	14	868
10101	Innviðaráðuneyti, aðalskrifstofa	666	4	4	4	678	12	689
10190	Ýmis verkefni	164	9	-	3	176	-18	158
10199	Ráðstöfunarfé	3	-	-	-3	-	-	-
10998	Varasjóðir málaflokka	-	-	-	-	-	21	21
12	Landbúnaður	19.806	1.865	42	169	21.882	127	22.009
12.10	Stjórnun landbúnaðarmála	17.828	2.189	30	74	20.120	-10	20.110
04234	Matvælastofnun	1.423	-	30	74	1.527	-10	1.516
04801	Nautgriparækt	7.539	317	-	-30	7.826	-	7.826
04805	Sauðfjárrækt	5.507	760	-	-	6.267	-	6.267
04807	Garðyrkja	929	140	-	-	1.069	-	1.069
04811	Búnaðarlagasamningur	1.532	522	-	30	2.084	-	2.084
04851	Greiðslur vegna varna gegn dýrasjúkdómum	123	-	-	-	123	-	123
04983	Ýmis stuðningur við landbúnað	775	450	-	-	1.225	-	1.225

Séryfirlit 8a. Heildarfjárveiting eftir málefna sviðum og málaflokkum – heimild til rekstrar

Í millj. kr.	Fjárlög	Fjár- aukalög	Tekju- færsla frestaðra tekna	Milli- færslur	Heimild ársins	Flutt frá fyrra ári	Heildar- fjárveiting
12.20 Rannsóknir, þróun og nýsköpun í landbúnaðarmálum	753	-20	-	91	823	67	891
04432 Matvælaöryggi	615	-50	-	-	565	51	616
04853 Þjargráðasjóður	8	30	-	70	108	8	116
04981 Ýmis framlög í landbúnaði	129	-	-	21	150	8	159
12.60 Stjórnsýsla matvælaráðuneytis	1.226	-304	12	5	939	70	1.009
04101 Matvælaráðuneyti, aðalskrifstofa	1.226	-304	12	5	939	70	1.009
13 Sjávarútvegur og fiskeldi	4.861	-100	275	29	5.064	1.895	6.959
13.10 Stjórnun sjávarútvegs og fiskeldis	1.484	-	19	10	1.513	669	2.181
04215 Fiskistofa	882	-	19	9	910	33	942
04217 Verðlagsstofa skiptaverðs	61	-	0	1	62	0	63
04843 Fiskræktarsjóður	-	-	-	-	-	466	466
04844 Umhverfissjóður sjókvíaeldis	197	-	-	-	197	13	210
04845 Stjórnun sjávarútvegs og fiskeldis, ýmis verkefni	137	-	-	-	137	-	137
04846 Fiskeldissjóður	197	-	-	-	197	115	312
04998 Varasjóðir málaflokka	11	-	-	-	11	42	52
13.20 Rannsóknir, þróun og nýsköpun í sjávarútvegi	3.377	-100	255	19	3.552	1.226	4.778
04406 Hafrannsóknastofnun	3.087	-	255	19	3.362	-128	3.234
04408 Bygging hafrannsóknaskips	-	-	-	-	-	28	28
04413 Verkefnasjóður sjávarútvegsins	-	-	-	-	-	1.227	1.227
04982 Ýmis framlög í sjávarútvegi	278	-100	-	-	178	76	254
04998 Varasjóðir málaflokka	12	-	-	-	12	24	35
14 Ferðaþjónusta	2.240	-	4	2	2.245	-372	1.874
14.10 Ferðaþjónusta	2.240	-	4	2	2.245	-372	1.874
04551 Ferðamálastofa	677	-677	-	-	-	-	-
04555 Framkvæmdasjóður ferðamannastaða	624	-624	-	-	-	-	-
04559 Ýmis ferðamál	939	-939	-	-	-	-	-
16551 Ferðamálastofa	-	677	4	2	683	-3	679
16552 Ferðaábyrgðasjóður	-	-	-	-	-	-1.053	-1.053
16555 Framkvæmdasjóður ferðamannastaða	-	624	-	-	624	139	763
16559 Ýmis ferðamál	-	939	-	-	939	546	1.485
15 Orkumál	5.943	-	8	3	5.954	51	6.005
15.10 Stjórnun og þróun orkumála	5.943	-	8	3	5.954	51	6.005
04599 Ýmis orkumál	73	-73	-	-	-	-	-
14501 Orkustofnun	582	-	8	3	593	51	644
14505 Orkusjóður	603	-	-	-	603	0	604
14511 Niðurgreiðslur á húshitun og dreifingu raforku	4.535	-	-	-	4.535	-	4.535
14519 Ýmis orkumál	150	73	-	-	223	-	223
16 Markaðseftirlit og neytendamál	3.325	-200	17	4	3.145	18	3.163
16.10 Markaðseftirlit og neytendamál	3.125	-	12	4	3.141	18	3.159
04190 Ýmis verkefni	18	-18	-	-	-	-	-
04238 Neytendastofa	128	-128	-	-	-	-	-
04246 Samkeppniseftirlitið	550	-550	-	-	-	-	-

Séryfirlit 8a. Heildarfjárveiting eftir málefna sviðum og málaflokkum – heimild til rekstrar

Í millj. kr.	Fjárlög	Fjár- aukalög	Tekju- færsla frestaðra tekna	Milli- færslur	Heimild ársins	Flutt frá fyrra ári	Heildar- fjárveiting
04998	Varasjóðir málaflokka	3	-3	-	-	-	-
09978	Fjármálaeftirlitið	2.427	-	-	2.427	-	2.427
16190	Ýmis verkefni	-	18	-	21	-29	-9
16401	Neytendastofa	-	128	10	137	48	185
16402	Samkeppniseftirlitið	-	550	2	556	-1	555
16998	Varasjóðir málaflokka	-	3	-	-	-	-
16.20	Stjórnsýsla atvinnumála og nýsköpunar	200	-200	4	-	4	4
04190	Ýmis verkefni	200	-200	-	-	-	-
04421	Bygging rannsóknastofnana sjávarútvegsins	-	-	4	4	-	4
17	Umhverfismál	21.073	-41	471	137	21.640	2.308
17.10	Náttúruvernd, skógrækt og landgræðsla	4.541	-	310	23	4.874	-62
04190	Ýmis verkefni	55	-	-	55	-	55
04311	Landgræðsla ríkisins	1.401	-	40	8	1.449	1.353
04321	Skógræktin	1.301	-	22	6	1.328	1.322
14190	Ýmis verkefni	942	-	-	942	5	947
14212	Vatnajökulsþjóðgarður	692	-	109	7	808	859
14216	Þjóðgarðurinn á Þingvöllum	136	-	140	2	278	261
14998	Varasjóðir málaflokka	14	-	-	14	-	14
17.20	Rannsóknir og vöktun á náttúru Íslands	2.242	25	120	75	2.463	-106
14202	Náttúruvörðunarskipti við Mývatn	40	-	2	-	42	47
14401	Náttúrufræðistofnun Íslands	754	-	16	-	770	785
14403	Náttúrustofur	229	-	-	1	230	230
14412	Veðurstofa Íslands	1.205	25	102	87	1.419	1.293
14998	Varasjóðir málaflokka	14	-	-	1	-	1
17.30	Meðhöndlun úrgangs	6.338	-	1	-	6.339	1.222
14287	Úrvinnslusjóður	2.336	-	1	-	2.337	3.560
14289	Endurvinnslan hf.	4.002	-	-	-	4.002	4.002
17.40	Varnir vegna náttúruvár	2.690	-	-	-	2.690	676
14381	Ofanflóðasjóður	2.690	-	-	-	2.690	3.366
17.50	Stjórnsýsla umhverfismála	5.262	-66	40	39	5.274	577
10827	Úrskurðarnefnd umhverfis- og auðlindamála	177	-177	-	-	-	-
14101	Umhverfis-, orku- og loftslagsráðuneyti, aðalskrifstofa	806	29	3	54	892	932
14151	Úrskurðarnefnd umhverfis- og auðlindamála	-	177	1	-	178	184
14190	Ýmis verkefni	1.927	-95	-	-183	1.650	1.777
14199	Ráðstöfunarfé	3	-	-	-	3	3
14211	Umhverfisstofnun	1.704	-	35	168	1.907	2.107
14281	Styrkir til fráveitna sveitarfélaga	579	-	-	-	579	668
14407	Stofnun Vilhjálmssonar	59	-	1	1	60	65
14998	Varasjóðir málaflokka	6	-	-	-1	6	115
18	Menning, listir, íþróttar- og æskulýðsmál	15.618	1.996	172	298	18.084	1.073
18.10	Safnamál	4.328	25	89	29	4.471	208
02902	Þjóðminjasafn Íslands	921	-921	-	-	-	-

Séryfirlit 8a. Heildarfjárveiting eftir málefna sviðum og málaflokkum – heimild til rekstrar

Í millj. kr.	Fjárlög	Fjár- aukalög	Tekju- færsla frestaðra tekna	Milli- færslur	Heimild ársins	Flutt frá fyrri ári	Heildar- fjárveiting	
02903	Þjóðskjalasafn Íslands	501	-501	-	-	-	-	
02905	Landsbókasafn Íslands -	1.110	-1.110	-	-	-	-	
02906	Listasafn Einars Jónssonar	57	-57	-	-	-	-	
02907	Listasafn Íslands	580	-580	-	-	-	-	
02908	Kvikmyndasafn Íslands	155	-155	-	-	-	-	
02909	Hljóðbókasafn Íslands	135	-135	-	-	-	-	
02911	Náttúruminjasafn Íslands	125	-125	-	-	-	-	
02913	Gljúfrasteinn - Hús skáldsins	57	-57	-	-	-	-	
02918	Safnasjóður	258	-258	-	-	-	-	
02920	Samningar og styrkir til starfsemi safna	138	-138	-	-	-	-	
02968	Stofnkostnaður safna	287	-287	-	-	-	-	
02998	Varasjóðir málaflokka	5	-5	-	-	-	-	
16201	Listasafn Íslands	-	605	9	4	618	1	619
16202	Náttúruminjasafn Íslands	-	125	20	1	146	-76	71
16203	Þjóðminjasafn Íslands	-	921	23	4	948	38	986
16204	Landsbókasafn Íslands -	-	1.110	9	-	1.119	-5	1.114
16205	Þjóðskjalasafn Íslands	-	501	16	4	521	-27	494
16206	Listasafn Einars Jónssonar	-	57	0	-	57	-5	52
16207	Gljúfrasteinn - Hús skáldsins	-	57	0	-	58	-4	54
16208	Kvikmyndasafn Íslands	-	155	10	1	165	-10	155
16209	Hljóðbókasafn Íslands	-	135	1	1	137	-1	136
16210	Safnasjóður	-	258	0	-	258	-4	254
16291	Samningar og styrkir til starfsemi safna	-	138	-	15	153	0	153
16292	Stofnkostnaður safna	-	287	-	-	287	282	569
16998	Varasjóðir málaflokka	-	5	-	-	5	17	22
18.20	Menningarstofnanir	4.853	206	82	69	5.211	-29	5.181
02915	Minjastofnun Íslands	322	-322	-	-	-	-	-
02965	Harpa, tónlistar- og ráðstefnuhús í Reykjavík	1.105	-1.105	-	-	-	-	-
02972	Íslenski dansflokkurinn	203	-203	-	-	-	-	-
02973	Þjóðleikhúsið	1.372	-1.372	-	-	-	-	-
02974	Sinfóníuhljómsveit Íslands	1.207	-1.207	-	-	-	-	-
02981	Kvikmyndamiðstöð Íslands	150	-150	-	-	-	-	-
02993	Stofnkostnaður menningarstofnana	5	-5	-	-	-	-	-
02994	Samningar og styrkir til starfsemi menningarstofnana	485	-485	-	-	-	-	-
02998	Varasjóðir málaflokka	5	-5	-	-	-	-	-
14450	Minjastofnun Íslands	-	322	10	2	335	-6	329
16231	Þjóðleikhúsið	-	1.578	64	14	1.656	-146	1.510
16232	Sinfóníuhljómsveit Íslands	-	1.207	5	44	1.257	49	1.305
16233	Íslenski dansflokkurinn	-	203	1	34	238	-17	221
16235	Harpa, tónlistar- og ráðstefnuhús í Reykjavík	-	1.105	-	-	1.105	-14	1.091
16252	Kvikmyndamiðstöð Íslands	-	150	1	1	152	19	170
16293	Samningar og styrkir til starfsemi menningarstofnana	-	485	-	9	494	0	494
16294	Stofnkostnaður menningarstofnana	-	5	-	-	5	-	5
16998	Varasjóðir málaflokka	-	5	-	-36	-31	86	55
18.30	Menningarsjóðir	5.092	446	-	23	5.560	830	6.390
02916	Fornminjasjóður	84	-84	-	-	-	-	-
02917	Húsafríðunarsjóður	209	-209	-	-	-	-	-

Sérfirlit 8a. Heildarfjárveiting eftir málefna sviðum og málaflokkum – heimild til rekstrar

Í millj. kr.		Fjárlög	Fjár- aukalög	Tekju- færsla frestaðra tekna	Milli- færslur	Heimild ársins	Flutt frá fyrri ári	Heildar- fjárveiting
02978	Launasjóðir listamanna	812	-812	-	-	-	-	-
02981	Kvikmyndamiðstöð Íslands	1.527	-1.527	-	-	-	-	-
02982	Samningar og styrkir til starfsemi á sviði lista og menningar	2.401	-2.401	-	-	-	-	-
02983	Ýmis fræðistörf	52	-52	-	-	-	-	-
02998	Varasjóðir málaflokka	1	-1	-	-	-	-	-
02999	Ýmislegt	6	-6	-	-	-	-	-
14451	Fornminjasjóður	-	84	-	-	84	5	89
14452	Húsafríðunarsjóður	-	209	-	-	209	13	222
16251	Launasjóðir listamanna	-	937	-	7	944	1	945
16252	Kvikmyndamiðstöð Íslands	-	1.527	-	-28	1.499	665	2.164
16295	Samningar og styrkir til starfsemi á sviði lista og menningar	-	2.721	-	59	2.780	128	2.908
16998	Varasjóðir málaflokka	-	1	-	-15	-14	14	0
16999	Ýmislegt	-	6	-	-	6	7	13
17297	Ýmis fræðistörf	-	52	-	-	52	-3	49
18.40	Íþróttá- og æskulýðsmál	1.345	580	-	5	1.930	121	2.051
02986	Styrkir til uppbyggingar landsmótsstaða	20	-	-	-	20	1	21
02988	Samningar og styrkir til æskulýðsmála	335	130	-	-	465	-1	464
02989	Samningar og styrkir til íþróttamála	990	450	-	5	1.445	110	1.554
02998	Varasjóðir málaflokka	-	-	-	-	-	12	12
18.50	Íþróttá- og æskulýðsmál	-	740	0	172	912	-57	856
16101	Menningar- og viðskiptaráðuneyti, aðalskrifstofa	-	522	0	171	693	-	693
16190	Ýmis verkefni	-	205	-	-	205	-53	152
16280	Norræn samvinna	-	13	-	2	14	-4	10
19	Fjölmiðlun	5.562	-	1	-	5.563	0	5.564
19.10	Fjölmiðlun	5.562	-	1	-	5.563	0	5.564
04961	Fjölmiðlanefnd	93	-93	-	-	-	-	-
04962	Stuðningur við einkarekna fjölmiðla	384	-384	-	-	-	-	-
04963	Ríkisútvarpið	5.085	-5.085	-	-	-	-	-
16301	Ríkisútvarpið	-	5.085	-	-	5.085	0	5.085
16302	Fjölmiðlanefnd	-	93	1	-	94	0	94
16303	Stuðningur við einkarekna fjölmiðla	-	384	-	-	384	-	384
20	Framhaldsskólastig	38.375	126	351	279	39.130	1.642	40.772
20.10	Framhaldsskólar	36.898	126	351	274	37.648	1.638	39.286
02301	Menntaskólinn í Reykjavík	1.012	-	10	47	1.069	50	1.119
02302	Menntaskólinn á Akureyri	926	-	8	33	967	59	1.026
02303	Menntaskólinn að Laugarvatni	383	-	9	10	401	-5	396
02304	Menntaskólinn við Hamrahlíð	1.560	-	15	29	1.603	94	1.698
02305	Menntaskólinn við Sund	1.096	-	8	83	1.187	-20	1.167
02306	Menntaskólinn á Safirði	626	-	10	15	652	-20	631
02307	Menntaskólinn á Egilsstöðum	612	-	7	34	653	-62	591
02308	Menntaskólinn í Kópavogi	1.426	-	25	98	1.549	99	1.648
02309	Kvennaskólinn í Reykjavík	912	-	10	30	953	-2	950
02314	Sameiginleg verkefni og þjónusta	767	126	0	-419	474	4	478
02315	Orlof og endurmenntun kennara	453	-	-	-311	142	-2	140
02318	Stofnkostnaður framhaldsskóla	186	-	1	-	187	727	914

Séryfirlit 8a. Heildarfjárveiting eftir málefna sviðum og málaflokkum – heimild til rekstrar

Í millj. kr.	Fjárlög	Fjár- aukalög	Tekju- færsla frestaðra tekna	Milli- færslur	Heimild ársins	Flutt frá fyrri ári	Heildar- fjárveiting	
02321	Framlög til námsbrauta og skóla	1.812	-	-	169	1.980	-2	1.978
02350	Fjölbrautaskólinn í Breiðholti	2.262	-	40	56	2.358	47	2.405
02351	Fjölbrautaskólinn Ármúla	1.665	-	16	-23	1.657	137	1.794
02352	Flensborgarskóli	1.137	-	10	66	1.213	-13	1.200
02353	Fjölbrautaskóli Suðurnesja	1.635	-	21	-69	1.587	136	1.723
02354	Fjölbrautaskóli Vesturlands	1.016	-	12	-43	985	91	1.077
02355	Framhaldsskólinn í Vestmannaeyjum	401	-	13	7	421	33	454
02356	Fjölbrautaskóli Norðurlands vestra	903	-	16	34	952	18	970
02357	Fjölbrautaskóli Suðurlands	1.751	-	16	146	1.913	-19	1.893
02358	Verkmenntaskóli Austurlands	509	-	9	-17	501	30	531
02359	Verkmenntaskólinn á Akureyri	2.094	-	23	52	2.169	-11	2.158
02360	Fjölbrautaskólinn í Garðabæ	1.115	-	13	25	1.153	114	1.267
02361	Framhaldsskólinn í A-Skaftafellssýslu	276	-	7	79	362	-45	316
02362	Framhaldsskólinn á Húsavík	227	-	4	4	234	-3	231
02363	Framhaldsskólinn á Laugum	383	-	6	7	396	13	409
02365	Borgarholtsskóli	1.957	-	23	64	2.044	21	2.065
02367	Fjölbrautaskóli Snæfellinga	319	-	3	12	334	15	349
02368	Menntaskóli Borgarfjarðar	267	-	-	2	270	-	270
02370	Framhaldsskólinn í Mosfellsbæ	586	-	11	30	626	-27	599
02372	Menntaskólinn á Tröllaskaga	338	-	6	6	351	8	359
02504	Tækniskólinn	4.623	-	-	32	4.655	0	4.654
02581	Verslunarskóli Íslands	1.613	-	-	11	1.624	-	1.624
02998	Varasjóðir málaflokka	52	-	-	-25	27	173	200
20.20	Tónlistarfræðsla	662	-	-	5	667	-	667
02565	Tónlistarnám á vegum sveitarfélaga	662	-	-	5	667	-	667
20.30	Vinnustaðanám og styrkir	243	-	-	-	243	4	246
02519	Vinnustaðanámssjóður	243	-	-	-	243	4	246
20.40	Jöfnun námskostnaðar	573	-	-	-	573	-	573
02884	Jöfnun á námskostnaði	573	-	-	-	573	-	573
21	Háskólastig	44.728	616	1.050	477	46.871	6.521	53.393
21.10	Háskólar og rannsóknastarfsemi	38.324	-166	1.042	289	39.489	6.537	46.026
02201	Háskóli Íslands	21.236	-21.236	-	-	-	-	-
02202	Tilraunastöð Háskólans að Keldum	367	-367	-	-	-	-	-
02203	Raunvísindastofnun Háskólans	614	-614	-	-	-	-	-
02209	Stofnun Árna Magnússonar í íslenskum fræðum	679	-679	-	-	-	-	-
02210	Háskólinn á Akureyri	3.402	-3.402	-	-	-	-	-
02216	Landbúnaðarháskóli Íslands	1.308	-1.308	-	-	-	-	-
02217	Hólaskóli - Háskólinn á Hólum	567	-567	-	-	-	-	-
02225	Háskólinn á Bifröst	685	-685	-	-	-	-	-
02227	Háskólinn í Reykjavík	4.507	-4.507	-	-	-	-	-
02228	Listaháskóli Íslands	1.586	-1.586	-	-	-	-	-
02298	Styrkir á sviði háskóla- og vísindastarfsemi	2.285	-2.285	-	-	-	-	-
02299	Fræða- og þekkingarsetur	729	-729	-	-	-	-	-
02998	Varasjóðir málaflokka	137	-137	-	-	-	-	-
04481	Rannsóknir háskóla í þágu landbúnaðar	223	-	-	1	224	8	232
16282	Stofnun Árna Magnússonar í íslenskum fræðum	-	679	4	7	689	-34	655

Séryfirlit 8a. Heildarfjárveiting eftir málefna sviðum og málaflokkum – heimild til rekstrar

Í millj. kr.	Fjárlög	Fjár- aukalög	Tekju- færsla frestaðra tekna	Milli- færslur	Heimild ársins	Flutt frá fyrri ári	Heildar- fjárveiting
17201 Háskóli Íslands	-	21.236	791	154	22.182	4.694	26.876
17202 Tilraunastöð Háskólans að Keldum	-	367	13	3	382	64	447
17203 Raunvísindastofnun Háskólans	-	614	128	10	752	23	775
17210 Háskólinn á Akureyri	-	3.402	39	25	3.466	222	3.688
17216 Landbúnaðarháskóli Íslands	-	1.243	52	8	1.302	98	1.400
17217 Hólaskóli - Háskólinn á Hólum	-	567	15	4	586	16	602
17225 Háskólinn á Bifrost	-	685	-	5	689	-	689
17227 Háskólinn í Reykjavík	-	4.507	-	31	4.539	-	4.539
17228 Listaháskóli Íslands	-	1.586	-	11	1.597	-	1.597
17269 Stofnkostnaður háskóla	-	-	-	-	-	300	300
17298 Styrkir á sviði háskóla- og vísindastarfsemi	-	2.205	-	28	2.233	908	3.141
17299 Fræða- og þekkingarsetur	-	729	-	1	730	2	732
17998 Varasjóðir málaflokka	-	117	-	1	118	236	354
21.30 Stuðningur við námsmenn	6.404	-	-	-	6.404	-4	6.401
02872 Lánaþjófur íslenskra námsmanna	489	-489	-	-	-	-	-
02873 Menntasjóður námsmanna	5.915	-5.915	-	-	-	-	-
17272 Lánaþjófur íslenskra námsmanna	-	489	-	-	489	-2.156	-1.667
17273 Menntasjóður námsmanna	-	5.915	-	-	5.915	2.152	8.067
21.40 Stjórnsýsla háskóla, iðnaðar og nýsköpunar	-	782	8	188	978	-12	966
17101 Háskóla-, iðnaðar- og nýsköpunarráðuneyti, aðalskrifstofa	-	463	1	186	651	-	651
17190 Ýmis verkefni	-	17	-	-	17	-52	-35
17580 Rannsóknarmiðstöð Íslands	-	302	7	2	311	39	350
22 Önnur skólastig og stjórnsýsla mennta- og barnamála	5.164	-522	22	18	4.682	64	4.746
22.10 Leikskóla- og grunnskólastig	580	187	-	1	768	1	769
02720 Sérstök fræðsluverkefni	413	187	-	1	601	-1	600
02721 Sprotasjóður	63	-	-	-	63	2	65
02724 Greiðslur til samtaka höfundarréttarhafa fyrir ljósritun á höfundarréttarvernduðu efni	104	-	-	-	104	-	104
22.20 Framhaldsfræðsla og menntun óflokkuð á skólastig	1.983	-30	3	6	1.961	21	1.982
02430 Samskiptamiðstöð heyrnarlausra og heyrnarskertra	243	-243	-	-	-	-	-
02441 Fullorðinsfræðsla fatlaðra	284	-284	-	-	-	-	-
02452 Fræðslu- og símenntunarstöðvar	306	-306	-	-	-	-	-
02461 Íslenskukennsla fyrir útlendinga	179	-179	-	-	-	-	-
02462 Fræðslumiðstöð atvinnulífsins	141	-141	-	-	-	-	-
02463 Fræðslusjóður	830	-830	-	-	-	-	-
07450 Íslenskukennsla fyrir útlendinga	-	149	-	1	149	17	166
07451 Fullorðinsfræðsla fatlaðra	-	284	-	2	286	-	286
07452 Fræðslumiðstöð atvinnulífsins	-	141	-	-	141	-	141
07453 Fræðslusjóður	-	830	-	-	830	-	830
07454 Fræðslu- og símenntunarstöðvar	-	306	-	-	306	-	306
16281 Samskiptamiðstöð heyrnarlausra og heyrnarskertra	-	243	3	2	248	4	252

Séryfirlit 8a. Heildarfjárveiting eftir málefna sviðum og málaflokkum – heimild til rekstrar

Í millj. kr.	Fjárlög	Fjár- aukalög	Tekju- færsla frestaðra tekna	Milli- færslur	Heimild ársins	Flutt frá fyrra ári	Heildar- fjárveiting
22.30 Stjórnsýsla mennta- og barnamála	2.602	-680	19	12	1.954	42	1.996
02101 Mennta- og barnamála- ráðuneyti, aðalskrifstofa	1.335	-365	5	5	980	49	1.029
02199 Ráðstöfunarfé	6	-	-	-	6	-	6
02231 Rannsóknamiðstöð Íslands	302	-302	-	-	-	-	-
02723 Menntamálastofnun	945	-	14	8	966	-12	954
02984 Norræn samvinna	13	-13	-	-	-	-	-
02998 Varasjóðir málaflokka	2	-	-	-	2	5	7
23 Sjúkrahúspjónusta	109.569	9.720	2.051	969	122.310	-1.389	120.921
23.10 Sérhæfð sjúkrahúspjónusta	94.259	9.592	1.840	843	106.534	-1.896	104.638
08358 Sjúkrahúsið á Akureyri	9.414	902	215	834	11.364	-457	10.908
08373 Landspítali	81.447	8.644	1.626	2.583	94.300	-1.489	92.811
08374 Framlög vegna framleiðslutengdrar fjármögnunar	682	-	-	-682	-	-	-
08379 Sjúkrahús, óskipt	2.526	45	-	-1.703	869	50	918
08998 Varasjóðir málaflokka	191	-	-	-189	2	-	2
23.20 Almenn sjúkrahúspjónusta	12.214	129	211	126	12.680	507	13.187
08700 Heilbrigðisstofnanir	1.388	-	-	-1.307	81	25	105
08716 Heilbrigðisstofnun Vesturlands	2.849	40	43	150	3.081	24	3.105
08726 Heilbrigðisstofnun Vestfjarða	1.100	15	17	215	1.347	-186	1.160
08757 Heilbrigðisstofnun Norðurlands	1.347	-	29	34	1.410	84	1.494
08777 Heilbrigðisstofnun Austurlands	1.663	7	20	86	1.775	299	2.074
08787 Heilbrigðisstofnun Suðurlands	2.396	67	78	465	3.006	275	3.280
08791 Heilbrigðisstofnun Suðurnesja	1.451	-	24	366	1.841	-13	1.828
08998 Varasjóðir málaflokka	21	-	-	119	140	-	140
23.30 Erlend sjúkrahúspjónusta	3.096	-	-	-	3.096	-	3.096
08206 Sjúkratryggingar	3.096	-	-	-	3.096	-	3.096
24 Heilbrigðisþjónusta utan sjúkrahúsa	64.299	3.360	182	1.578	69.419	1.011	70.429
24.10 Heilsugæsla	32.881	1.982	176	308	35.347	1.021	36.368
08500 Heilsugæslustöðvar, almennt	2.227	-727	-	-1.633	-133	180	47
08506 Heilsugæsla á höfuðborgarsvæðinu	4.042	1.670	62	581	6.354	751	7.106
08507 Heilsugæslustöðvar samkvæmt reiknilíkani	9.921	92	-	501	10.514	93	10.608
08508 Miðstöð heima- hjúkrunar á höfuðborgarsvæðinu	2.123	-	-	44	2.168	24	2.192
08716 Heilbrigðisstofnun Vesturlands	2.249	95	13	168	2.525	6	2.531
08726 Heilbrigðisstofnun Vestfjarða	1.035	14	8	33	1.090	158	1.248
08757 Heilbrigðisstofnun Norðurlands	3.858	357	47	319	4.581	-172	4.409
08777 Heilbrigðisstofnun Austurlands	1.928	100	15	5	2.048	72	2.120
08787 Heilbrigðisstofnun Suðurlands	3.587	209	18	28	3.842	89	3.930
08791 Heilbrigðisstofnun Suðurnesja	1.855	173	12	51	2.091	-180	1.911
08998 Varasjóðir málaflokka	57	-	-	210	267	-	267
24.20 Sérfræðiþjónusta og hjúkrun	20.980	1.136	-	1.222	23.337	-	23.337
08206 Sjúkratryggingar	20.968	1.136	-	1	22.104	-	22.104
08383 Sjúkrahótel	12	-	-	1.221	1.233	-	1.233

Séryfirlit 8a. Heildarfjárveiting eftir málefna sviðum og málaflokkum – heimild til rekstrar

Í millj. kr.	Fjárlög	Fjár- aukalög	Tekju- færsla frestaðra tekna	Milli- færslur	Heimild ársins	Flutt frá fyrra ári	Heildar- fjárveiting
24.30 Sjúkráþjálfun, iðjuþjálfun og talþjálfun	7.048	68	6	2	7.124	-31	7.093
08206 Sjúkratryggingar	6.597	-	-	-	6.597	-	6.597
08399 Heilbrigðismál, ýmis starfsemi	260	116	-	-	376	-	376
08807 Heyrnar- og talmeinastöð Íslands	188	-48	6	2	148	-31	117
08998 Varasjóðir málaflokka	3	-	-	-	3	-	3
24.40 Sjúkraflutningar	3.391	174	-	46	3.611	20	3.631
08206 Sjúkratryggingar	1.264	174	-	-	1.438	-	1.438
08501 Sjúkraflutningar	2.123	-	-	46	2.169	20	2.190
08998 Varasjóðir málaflokka	4	-	-	-	4	-	4
25 Hjúkrunar- og endurhæfingarþjónusta	62.772	1.053	23	2.041	65.889	3.298	69.188
25.10 Hjúkrunar- og dvalarrými	56.201	1.038	23	1.975	59.237	2.783	62.020
08401 Öldrunarstofnanir, almennt	3.359	930	-	-2.505	1.783	323	2.106
08402 Framkvæmdasjóður aldraðra	3.195	30	-	-895	2.331	2.476	4.807
08403 Öldrunarstofnanir, daggjöld	41.089	-	-	4.031	45.121	-	45.121
08444 Vífilsstaðir, Garðabæ	855	-	-	12	867	1	869
08447 Sóltún, Reykjavík	1.589	-	-	145	1.735	-	1.735
08716 Heilbrigðisstofnun Vesturlands	543	1	3	186	733	10	743
08726 Heilbrigðisstofnun Vestfjarða	831	16	5	109	960	-13	947
08757 Heilbrigðisstofnun Norðurlands	1.767	-	6	200	1.972	20	1.992
08777 Heilbrigðisstofnun Austurlands	1.474	16	2	177	1.668	4	1.672
08787 Heilbrigðisstofnun Suðurlands	1.171	45	5	492	1.712	-30	1.683
08791 Heilbrigðisstofnun Suðurnesja	329	-	3	23	354	-9	345
25.20 Endurhæfingarþjónusta	6.572	15	-	66	6.653	515	7.168
08388 Samningar SÍ um endurhæfingarþjónustu	1.331	-	-	12	1.342	8	1.351
08389 Aðrir samningar um endurhæfingarþjónustu	5.230	15	-	55	5.299	454	5.753
08998 Varasjóðir málaflokka	11	-	-	-	11	53	64
26 Lyf og lækningavörur	31.280	4.144	-	-	35.424	-	35.424
26.10 Lyf	25.546	3.215	-	-	28.761	-	28.761
08206 Sjúkratryggingar	12.865	2.909	-	-	15.775	-	15.775
08212 Leyfisskyld lyf	12.681	306	-	-	12.987	-	12.987
26.30 Hjálpartæki	5.734	929	-	-	6.663	-	6.663
08206 Sjúkratryggingar	5.734	929	-	-	6.663	-	6.663
27 Örorka og málefni fatlaðs fólks	88.923	1.835	1	1	90.760	76	90.835
27.10 Bætur samkvæmt lögum um almannatryggingar, örorkulífeyrir	52.038	-	-	-	52.038	-	52.038
07827 Lífeyrstryggingar	52.038	-	-	-	52.038	-	52.038
27.20 Bætur samkvæmt lögum um félagslega aðstoð, örorka	30.444	405	-	-	30.849	-	30.849
07825 Bætur samkvæmt lögum um félagslega aðstoð	24.250	525	-	-	24.775	-	24.775
07827 Lífeyristryggingar	6.194	-120	-	-	6.074	-	6.074
27.30 Málefni fatlaðs fólks	927	-	1	1	928	76	1.004
07700 Málefni fatlaðra	927	-	1	1	928	76	1.004

Séryfirlit 8a. Heildarfjárveiting eftir málefnasviðum og málaflokkum – heimild til rekstrar

Í millj. kr.	Fjárlög	Fjár- aukalög	Tekju- færsla frestaðra tekna	Milli- færslur	Heimild ársins	Flutt frá fyrra ári	Heildar- fjárveiting
27.40 Aðrar örorkugreiðslur (Önnur velferðarmál, lífeyristryggingar)	184	1.430	-	-	1.614	-	1.614
07827 Lífeyristryggingar	184	1.430	-	-	1.614	-	1.614
27.50 Jöfnun á örorkubyrði almennra lífeyrissjóða	5.330	-	-	-	5.330	-	5.330
09391 Jöfnun á örorkubyrði almennra	5.330	-	-	-	5.330	-	5.330
28 Málefni aldraðra	100.977	-	-	-	100.977	-	100.977
28.10 Bætur samkvæmt lögum um almannatryggingar, lífeyrir aldraðra	92.794	-	-	-	92.794	-	92.794
07827 Lífeyristryggingar	92.794	-	-	-	92.794	-	92.794
28.20 Bætur samkvæmt lögum um félagslega aðstoð, öldrun	7.750	-	-	-	7.750	-	7.750
07825 Bætur samkvæmt lögum um félagslega aðstoð	7.750	-	-	-	7.750	-	7.750
28.30 Þjónusta við aldraða og aðrar greiðslur, óta.	433	-	-	-	433	-	433
07826 Bætur til aldraðra	418	-	-	-	418	-	418
07831 Eftirlaunasjóður aldraðra	14	-	-	-	14	-	14
29 Fjölskyldumál	51.380	2.969	39	826	55.213	889	56.102
29.10 Barnabætur	13.965	1.100	-	-	15.065	-	15.065
09811 Barnabætur	13.965	1.100	-	-	15.065	-	15.065
29.20 Fæðingarorlof	22.323	1.200	-	1	23.524	-	23.524
07989 Fæðingarorlof	22.323	1.200	-	1	23.524	-	23.524
29.30 Bætur samkvæmt lögum um félagslega aðstoð, fjölskyldur	728	-300	-	-	428	-	428
07825 Bætur samkvæmt lögum um félagslega aðstoð	728	-300	-	-	428	-	428
29.40 Annar stuðningur við fjölskyldur og börn	10.251	674	38	25	10.988	838	11.827
01241 Umboðsmaður barna	-	96	1	1	97	1	99
02726 Umboðsmaður barna	96	-96	-	-	-	-	-
02740 Barna- og fjölskyldustofa	-	1.850	14	84	1.948	124	2.072
02741 Ráðgjafar- og greiningarstöð	-	676	5	6	687	94	782
02998 Varasjóðir málaflokka	-	22	-	-	22	-	22
02999 Ýmislegt	-	1.890	-	-70	1.820	618	2.438
07341 Umboðsmaður skuldara	261	-	1	-	262	1	263
07400 Barnaverndarstofa	1.850	-1.850	-	-	-	-	-
07750 Greiningar- og ráðgjafarstöð ríkisins	676	-676	-	-	-	-	-
07755 Þjónustu- og þekkingar- miðstöð fyrir blinda og sjónskerta	410	-	18	32	460	-9	451
07825 Bætur samkvæmt lögum um félagslega aðstoð	3.322	300	-	-	3.622	-	3.622
07983 Foreldrar langveikra eða alvarlega fatlaðra barna	186	-	-	3	189	-	189
07998 Varasjóðir málaflokka	151	-59	-	-30	62	-	62
07999 Félagsmál, ýmis starfsemi	2.960	-1.480	-	-	1.479	9	1.488
10190 Ýmis verkefni	339	-	-	-	339	-	339

Séryfirlit 8a. Heildarfjárveiting eftir málefna sviðum og málaflokkum – heimild til rekstrar

Í millj. kr.	Fjárlög	Fjár- aukalög	Tekju- færsla frestaðra tekna	Milli- færslur	Heimild ársins	Flutt frá fyrri ári	Heildar- fjárveiting
29.50 Bætur til eftirlifenda	473	-	-	-	473	-	473
07830 Bætur til eftirlifenda	473	-	-	-	473	-	473
29.60 Bætur vegna veikinda og slysa	2.322	-	-	-	2.322	51	2.372
08211 Bætur vegna veikinda og slysa	2.311	-	-	-	2.311	-	2.311
08998 Varasjóðir málaflokka	11	-	-	-	11	51	61
29.70 Málefni innflytjenda og flóttamanna	1.318	295	1	799	2.413	-	2.413
02999 Ýmislegt	-	60	-	-	60	-	60
07329 Fjölmenningarsetur	41	-	1	94	135	-	135
07999 Félagsmál, ýmis starfsemi	1.278	235	-	705	2.218	-	2.218
30 Vinnumarkaður og atvinnuleysi	52.355	-216	86	44	52.269	4.530	56.799
30.10 Vinnumál og atvinnuleysi	51.241	-118	28	34	51.185	4.435	55.620
07980 Vinnumálastofnun	324	-131	28	3	224	-14	210
07981 Vinnumál	1.327	-	-	18	1.345	27	1.372
07982 Ábyrgðasjóður launa	1.379	-	-	1	1.379	-	1.379
07984 Atvinnuleysistryggingasjóður	46.010	-	-	12	46.022	435	46.457
07986 Starfsendurhæfingarsjóðir	849	-	-	-	849	-	849
07987 Tryggingasjóður sjálfstætt starfandi einstaklinga	24	-	-	-	24	-	24
07988 Starfsendurhæfing	329	13	-	-	342	-13	329
09982 Stuðningur við fyrirtæki vegna heimsfaraldurs	1.000	-	-	-	1.000	4.000	5.000
30.20 Vinnumarkaður	1.114	-98	58	11	1.084	95	1.179
07302 Ríkissáttasemjari	174	-	4	4	182	4	186
07331 Vinnueftirlit ríkisins	500	-5	54	11	559	11	570
07981 Vinnumál	438	-93	-	-19	326	80	406
07998 Varasjóðir málaflokka	2	-	-	15	17	-	17
31 Húsnæðisstuðningur	15.509	122	115	20	15.766	615	16.381
31.10 Húsnæðisstuðningur	14.816	122	111	17	15.065	601	15.666
09821 Vaxtabætur	2.200	-	-	-	2.200	-	2.200
10661 Húsnæðis- og mannvirkjastofnun	1.778	122	111	17	2.027	232	2.259
10663 Húsnæðisbætur	7.102	-	-	-	7.102	-6	7.096
10665 Stofnframlög	3.736	-	-	-	3.736	374	4.111
31.20 Skipulagsmál	693	-	5	3	701	14	715
10821 Skipulagsstofnun	377	-	5	3	385	14	398
10825 Skipulagsmál sveitarfélaga	317	-	-	-	317	-	317
32 Lýðheilsa og stjórnsýsla velferðarmála	10.928	46	167	1.852	12.993	804	13.797
32.10 Lýðheilsa, forvarnir og eftirlit	3.533	119	107	1.809	5.567	116	5.683
08301 Landlæknir	1.465	119	76	8	1.668	30	1.698
08303 Lýðheilsusjóður	255	-	-	-	255	9	264
08310 Krabbameinsfélag Íslands	-	-	-	-5	-5	5	-
08317 Lyfjastofnun	346	-	21	-	367	62	429
08327 Geislavarnir ríkisins	100	-	4	4	109	10	118
08399 Heilbrigðismál, ýmis starfsemi	1.364	-	5	1.800	3.169	-	3.169
08998 Varasjóðir málaflokka	3	-	-	2	5	-	5

Séryfirlit 8a. Heildarfjárveiting eftir málefna sviðum og málaflokkum – heimild til rekstrar

Í millj. kr.	Fjárlög	Fjár- aukalög	Tekju- færsla frestaðra tekna	Milli- færslur	Heimild ársins	Flutt frá fyrra ári	Heildar- fjárveiting
32.20 Jafnréttismál	342	-	1	1	344	32	375
01190 Ýmis verkefni	172	-	-	-	172	13	185
01304 Jafnréttissjóður Íslands	30	-	-	-	30	1	30
01313 Jafnréttisstofa	141	-	1	1	142	18	160
32.30 Stjórnsýsla heilbrigðismála	3.762	32	30	20	3.843	302	4.145
08101 Heilbrigðisráðuneyti, aðalskrifstofa	965	-19	5	7	958	155	1.113
08199 Ráðstöfunarfé	3	-	-	-	3	0	4
08202 Sjúkratryggingar Íslands	1.959	1	25	36	2.020	11	2.031
08399 Heilbrigðismál, ýmis starfsemi	832	50	0	-23	859	1	860
08998 Varasjóðir málaflokka	3	-	-	-	3	134	137
32.40 Stjórnsýsla félagsmála	3.291	-104	30	22	3.239	355	3.594
07101 Félags- og vinnu- markaðsráðuneyti, aðalskrifstofa	798	-90	4	4	716	135	851
07151 Úrskurðarnefnd velferðarmála	208	-	2	-	210	24	234
07171 Gæða- og eftirlitsstofnun velferðarmála	227	-	1	19	247	-	247
07190 Ýmis verkefni	191	-15	-	-13	164	35	198
07199 Ráðstöfunarfé	3	-	-	-	3	0	3
07821 Tryggingastofnun ríkisins	1.748	-	23	12	1.784	131	1.914
07998 Varasjóðir málaflokka	3	-	-	-	3	29	32
07999 Félagsmál, ýmis starfsemi	113	-	-	-	113	2	115
33 Fjármagnskostnaður, ábyrgðir og lífeyrisskuldbindingar	114.081	51.048	-	-	165.129	-	165.129
33.10 Fjármagnskostnaður	51.700	37.000	-	-	88.700	-	88.700
19801 Vaxtagjöld ríkissjóðs	51.700	37.000	-	-	88.700	-	88.700
33.20 Ríkisábyrgðir	-	48	-	-	48	-	48
09971 Ríkisábyrgðir	-	48	-	-	48	-	48
33.30 Lífeyrisskuldbindingar	62.381	14.000	-	-	76.381	-	76.381
09381 Lífeyrisskuldbindingar, eftirlaun	62.381	14.000	-	-	76.381	-	76.381
34 Almennur varasjóður og sértækar fjárráðstafanir	34.798	-	-	-14.970	19.828	21	19.849
34.10 Almennur varasjóður	16.195	-	-	-14.281	1.914	-	1.914
09989 Almennur varasjóður	16.195	-	-	-14.281	1.914	-	1.914
34.20 Sértækar fjárráðstafanir	729	-	-	-689	41	21	61
09481 Útgjöld samkvæmt heimildarákvæðum	112	-	-	-112	-	-	-
09983 Breytt skipan Stjórnarráðsins	450	-	-	-420	30	-	30
09990 Ríkisstjórnarákvarðanir	168	-	-	-157	11	21	31
34.30 Afskriftir skattkrafna	17.874	-	-	-	17.874	-	17.874
09711 Afskriftir skattkrafna	17.874	-	-	-	17.874	-	17.874
35 Alþjóðleg þróunarsamvinna	10.242	400	8	-	10.651	55	10.706
35.10 Þróunarsamvinna	10.242	400	8	-	10.651	55	10.706
03390 Alþjóðleg þróunarsamvinna	10.242	400	8	-	10.651	55	10.706

Skýrirlit 8b. Heildarfjárveiting eftir málefna sviðum og málaflokkum – heimild til fjárfestingar

Í millj. kr.	Fjárlög	Fjár- aukalög	Milli- færslur	Heimild ársins	Flutt frá fyrri ári	Heildar- fjárveiting
Málefna svið samtals	71.472	6.290	36	77.799	50.381	128.180
01 Alþingi og eftirlitsstofnanir þess	1.659	-	-	1.659	1.843	3.502
01.10 Alþingi	1.648	-	-	1.648	1.839	3.488
00201 Alþingi	98	-	-	98	-35	63
00205 Framkvæmdir á Alþingisreit	1.550	-	-	1.550	1.875	3.425
01.20 Eftirlitsstofnanir Alþingis	11	-	-	11	3	14
00610 Umboðsmaður Alþingis	5	-	-	5	3	8
00620 Ríkisendurskoðun	6	-	-	6	-	6
02 Dómstólar	72	-	-	72	63	135
02.10 Hæstiréttur	2	-	-	2	5	7
06201 Hæstiréttur	2	-	-	2	5	7
02.20 Héraðsdómstólar	16	-	-	16	2	18
06210 Héraðsdómstólar	16	-	-	16	2	18
02.30 Landsréttur	3	-	-	3	-12	-9
06205 Landsréttur	3	-	-	3	-12	-9
02.40 Dómstólasýslan	51	-	-	51	67	118
06220 Dómstólasýslan	51	-	-	51	67	118
03 Æðsta stjórnýsla	1.068	32	-	1.100	883	1.983
03.10 Embætti forseta Íslands	10	-	-	10	44	53
00101 Embætti forseta Íslands	10	-	-	10	44	53
03.30 Forsætisráðuneyti	1.059	32	-	1.091	839	1.930
01101 Forsætisráðuneyti, aðalskrifstofa	15	-	-	15	30	46
01201 Fasteignir forsætisráðuneytis	194	32	-	226	80	305
01203 Fasteignir Stjórnarráðsins	850	-	-	850	729	1.579
04 Utanríkismál	305	-	-	305	389	694
04.10 Utanríkisþjónusta og stjórnýsla utanríkismála	305	-	-	305	349	654
03101 Utanríkisráðuneyti, aðalskrifstofa	145	-	-	145	200	345
03111 Þýðingamiðstöð utanríkisráðuneytis	2	-	-	2	0	2
03300 Sendiráð Íslands	159	-	-	159	148	307
04.30 Samstarf um öryggis- og varnarmál	-	-	-	-	40	40
03213 Varnarmál	-	-	-	-	36	36
06395 Landhelgisgæsla Íslands	-	-	-	-	4	4
05 Skatta-, eigna- og fjármálaumsýsla	3.094	-	-	3.094	3.924	7.018
05.10 Skattar og innheimta	77	-	-	77	202	279
09210 Skatturinn	75	-	-	75	201	276
09214 Yfirsattanefnd	1	-	-	1	1	3
05.20 Eignaumsýsla ríkisins	1.415	-	244	1.659	3.397	5.056
09901 Framkvæmdasýsla ríkisins	9	-	-	9	-	9
09977 Bankasýsla ríkisins	-	-	-	-	-2	-2
09981 Ýmsar fasteignir ríkissjóðs	176	-	244	420	1.009	1.429
09984 Ríkiseignir	1.116	-	-	1.116	2.080	3.196

Séryfirlit 8b. Heildarfjárveiting eftir málefna sviðum og málaflokkum – heimild til fjárfestingar

Í millj. kr.	Fjárlög	Fjár- aukalög	Milli- færslur	Heimild ársins	Flutt frá fyrri ári	Heildar- fjárveiting
09986 Jarðasjóður og Jarðeignir ríkisins	114	-	-	114	310	423
05.30 Fjármálaumsýsla ríkisins	118	-	-	118	77	195
09103 Fjárumsýsla ríkisins	81	-	-	81	50	131
09905 Ríkiskaup	-	-	-	-	30	30
09980 Umbra	37	-	-	37	-3	34
05.40 Stjórnarsýsla ríkisfjármála	1.484	-	-	1.484	248	1.733
09101 Fjármála- og efnahagsráðuneyti, aðalskrifstofa	11	-	-	11	11	22
09190 Ýmis verkefni	1.473	-	-	1.473	237	1.710
06 Hagskýrslugerð og grunnskrár	99	-3	-	96	5	101
06.10 Hagskýrslugerð, grunnskrár og upplýsingamál	99	-3	-	96	5	101
01401 Hagstofa Íslands	21	-	-	21	-3	18
09190 Ýmis verkefni	-	-	-	-	-1	-1
10601 Þjóðskrá Íslands	71	-3	-	68	7	75
10981 Landmælingar Íslands	7	-7	-	-	-	-
14310 Landmælingar Íslands	-	7	-	7	1	8
07 Nýsköpun, rannsóknir og þekkingargreinar	45	-	-	45	17	62
07.10 Vísindi og samkeppnissjóðir í rannsóknum	39	-	-	39	24	63
02238 Innviðasjóður	21	-21	-	-	-	-
02985 Rammaáætlanir ESB um menntun, rannsóknir og tækniþróun	18	-18	-	-	-	-
17551 Innviðasjóður	-	21	-	21	24	45
17560 Rammaáætlanir ESB um menntun, rannsóknir og tækniþróun	-	18	-	18	-	18
07.20 Nýsköpun, samkeppni og þekkingargreinar	6	-	-	6	-7	-1
02232 Hugverkastofan	5	-5	-	-	-	-
02233 Faggildingarsvið Hugverkastofu	1	-1	-	-	-	-
16524 Faggildingarsvið Hugverkastofu	-	1	-	1	1	1
17515 Hugverkastofan	-	5	-	5	-8	-3
09 Almanna- og réttaröryggi	2.519	46	36	2.601	569	3.170
09.10 Löggæsla	1.534	46	-	1.580	820	2.400
06303 Ríkislögreglustjóri	16	-	424	439	-200	239
06310 Lögreglustjórinn á höfuðborgarsvæðinu	168	-	-	168	44	212
06312 Lögreglustjórinn á Suðurnesjum	60	-	-	60	22	82
06313 Lögreglustjórinn á Vesturlandi	11	-	-	11	0	11
06314 Lögreglustjórinn á Vestfjörðum	13	-	-	13	9	22
06315 Lögreglustjórinn á Norðurlandi vestra	8	-	-	8	-27	-19
06316 Lögreglustjórinn á Norðurlandi eystra	32	-	-	32	25	57
06317 Lögreglustjórinn á Austurlandi	14	16	-	30	-7	23
06318 Lögreglustjórinn á Suðurlandi	29	30	-	59	3	62
06319 Lögreglustjórinn í Vestmannaeyjum	0	-	-	0	-7	-7
06390 Ýmis löggæslu- og öryggismál	1.184	-	-424	760	959	1.719
09.20 Landhelgi	105	-	36	141	-224	-83
06395 Landhelgisgæsla Íslands	105	-	36	141	-233	-92
06396 Landhelgisjóður Íslands	-	-	-	-	9	9
09.30 Ákærvald og réttarvarsla	9	-	-	9	11	21
01261 Óbyggðanefnd	1	-	-	1	4	5

Séryfirlit 8b. Heildarfjárveiting eftir málefnasviðum og málaflokkum – heimild til fjárfestingar

Í millj. kr.	Fjárlög	Fjár- aukalög	Milli- færslur	Heimild ársins	Flutt frá fyrri ári	Heildar- fjárveiting
01271 Ríkislögmaður	0	-	-	0	-1	0
06300 Héraðssaksóknari	6	-	-	6	-1	5
06301 Ríkissaksóknari	1	-	-	1	9	11
09.50 Fullnustumál	871	-	-	871	-38	833
06501 Fangelsismálastofnun ríkisins	20	-	-	20	-22	-2
06591 Fangelsisbyggingar	851	-	-	851	-16	835
10 Réttindi einstaklinga, trúmál og stjórnarsýsla dómsmála	84	29	-	113	-24	89
10.10 Persónuvernd	3	-3	-	-	5	5
06251 Persónuvernd	3	-3	-	-	5	5
10.30 Sýslumenn	21	4	-	25	-5	20
06441 Sýslumaður höfuðborgarsvæðisins	7	-	-	7	3	10
06442 Sýslumaður Vesturlands	2	-	-	2	0	1
06443 Sýslumaður Vestfjarða	1	-	-	1	0	1
06444 Sýslumaður Norðurlands vestra	2	-	-	2	-3	-1
06445 Sýslumaður Norðurlands eystra	3	-	-	3	-3	0
06446 Sýslumaður Austurlands	1	-	-	1	1	2
06447 Sýslumaður Suðurlands	2	-	-	2	0	2
06448 Sýslumaður Suðurnesja	1	-	-	1	-2	-1
06449 Sýslumaður Vestmannaeyja	2	4	-	6	0	6
10.40 Stjórnarsýsla dómsmálaráðuneytis	12	21	-	33	-14	19
06101 Dómsmálaráðuneyti, aðalskrifstofa	3	5	-	8	-14	-6
06111 Kosningar	9	16	-	25	-	25
10.50 Útlendingamál	48	7	-	55	-10	45
06151 Kærunefnd útlendingamála	1	7	-	8	7	15
06398 Útlendingastofnun	47	-	-	47	3	50
06399 Umsækjendur um alþjóðlega vernd	-	-	-	-	-20	-20
11 Samgöngu- og fjarskiptamál	30.525	-	-	30.525	7.434	37.959
11.10 Samgöngur	30.508	-	-	30.508	7.437	37.944
10211 Vegagerðin	27.340	-	-	27.340	5.350	32.690
10213 Samgöngusáttmálinn á höfuðborgarsvæðinu	2.186	-	-	2.186	-	2.186
10221 Samgöngustofa	16	-	-	16	-55	-39
10231 Rannsóknarnefnd samgönguslysa	5	-	-	5	1	6
10252 Flugvelliir og flugleiðsögubjónusta	960	-	-	960	2.141	3.101
11.20 Fjarskipti	12	-	-	12	-3	9
10512 Fjarskiptastofa	12	-12	-	-	-	-
17801 Fjarskiptastofa	-	12	-	12	-3	9
11.30 Stjórnarsýsla innviðaráðuneytis	5	-	-	5	1	6
10101 Innviðaráðuneyti, aðalskrifstofa	5	-	-	5	1	6
12 Landbúnaður	39	-4	-	36	-34	2
12.10 Stjórnun landbúnaðarmála	31	-	-	31	-14	17
04234 Matvælastofnun	31	-	-	31	-14	17
12.60 Stjórnarsýsla matvælaráðuneytis	9	-4	-	5	-20	-15
04101 Matvælaráðuneyti, aðalskrifstofa	9	-4	-	5	-20	-15

Séryfirlit 8b. Heildarfjárveiting eftir málefna sviðum og málaflokkum – heimild til fjárfestingar

Í millj. kr.	Fjárlög	Fjár- aukalög	Milli- færslur	Heimild ársins	Flutt frá fyrra ári	Heildar- fjárveiting
13 Sjávarútvegur og fiskeldi	2.225	-	-	2.225	3.434	5.660
13.10 Stjórnun sjávarútvegs og fiskeldis	14	-	-	14	8	21
04215 Fiskistofa	14	-	-	14	8	21
13.20 Rannsóknir, þróun og nýsköpun í sjávarútvegi	2.212	-	-	2.212	3.427	5.639
04406 Hafrannsóknastofnun	212	-	-	212	-42	170
04408 Bygging hafrannsóknaskips	2.000	-	-	2.000	3.469	5.469
14 Ferðapjónusta	2	-	-	2	2	4
14.10 Ferðapjónusta	2	-	-	2	2	4
04551 Ferðamálastofa	2	-2	-	-	-	-
16551 Ferðamálastofa	-	2	-	2	2	4
15 Orkumál	7	-	-	7	-2	5
15.10 Stjórnun og þróun orkumála	7	-	-	7	-2	5
04571 Orkustofnun	7	-	-	7	-2	5
16 Markaðseftirlit og neytendamál	6	-	-	6	12	18
16.10 Markaðseftirlit og neytendamál	6	-	-	6	1	7
04238 Neytendastofa	3	-3	-	-	-	-
04246 Samkeppniseftirlitið	3	-3	-	-	-	-
16401 Neytendastofa	-	3	-	3	0	2
16402 Samkeppniseftirlitið	-	3	-	3	1	4
16.20 Stjórnsýsla atvinnamála og nýsköpunar	-	-	-	-	11	11
04421 Bygging rannsóknastofnana sjávarútvegsins	-	-	-	-	11	11
17 Umhverfismál	748	70	-	818	2.219	3.037
17.10 Náttúruvernd, skógrækt og landgræðsla	405	71	-	476	1.589	2.066
04311 Landgræðsla ríkisins	46	-	-	46	85	131
04321 Skógræktin	28	-	-	28	-66	-38
14211 Umhverfisstofnun	93	-	-	93	546	639
14212 Vatnajökulsþjóðgarður	197	71	-	268	904	1.171
14216 Þjóðgarðurinn á Þingvöllum	43	-	-	43	119	162
17.20 Rannsóknir og vöktun á náttúru Íslands	318	-25	-	293	203	496
14202 Náttúruvannsóknastöðin við Mývatn	9	-	-	9	-5	4
14401 Náttúrufræðistofnun Íslands	22	-	-	22	15	37
14412 Veðurstofa Íslands	287	-25	-	262	193	455
17.30 Meðhöndlun úrgangs	1	-	-	1	0	2
14287 Úrvinnslusjóður	1	-	-	1	0	2
17.50 Stjórnsýsla umhverfismála	23	24	-	47	426	473
10827 Úrskurðarnefnd umhverfis- og auðlindamála	1	-1	-	-	-	-
14101 Umhverfis- og auðlindaráðuneyti, aðalskrifstofa	2	-	-	2	-1	1
14151 Úrskurðarnefnd umhverfis- og auðlindamála	-	1	-	1	0	1
14211 Umhverfisstofnun	20	24	-	44	427	471
14407 Stofnun Vilhjalms Stefánssonar	1	-	-	1	-	1

Séryfirlit 8b. Heildarfjárveiting eftir málefna sviðum og málaflokkum – heimild til fjárfestingar

Í millj. kr.	Fjárlög	Fjár- auka- lög	Milli- færslur	Heimild ársins	Flutt frá fyrra ári	Heildar- fjárveiting
18 Menning, listir, íþróttá- og æskulýðsmál	613	-81	15	546	876	1.422
18.10 Safnamál	354	-25	-	329	572	901
02902 Þjóðminjasafn Íslands	29	-29	-	-	-	-
02903 Þjóðskjalasafn Íslands	14	-14	-	-	-	-
02905 Landsbókasafn Íslands - Háskólabókasafn	9	-9	-	-	-	-
02906 Listasafn Einars Jónssonar	0	0	-	-	-	-
02907 Listasafn Íslands	32	-32	-	-	-	-
02908 Kvikmyndasafn Íslands	5	-5	-	-	-	-
02909 Hljóðbókasafn Íslands	2	-2	-	-	-	-
02911 Náttúruminjasafn Íslands	1	-1	-	-	-	-
02913 Gljúfrasteinn - Hús skáldsins	1	-1	-	-	-	-
02968 Stofnkostnaður safna	261	-261	-	-	-	-
16201 Listasafn Íslands	-	7	115	122	25	147
16202 Náttúruminjasafn Íslands	-	1	-	1	-189	-188
16203 Þjóðminjasafn Íslands	-	29	-	29	55	84
16204 Landsbókasafn Íslands - Háskólabókasafn	-	9	-	9	-6	3
16205 Þjóðskjalasafn Íslands	-	14	-	14	-41	-27
16206 Listasafn Einars Jónssonar	-	0	-	0	0	0
16207 Gljúfrasteinn - Hús skáldsins	-	1	-	1	1	2
16208 Kvikmyndasafn Íslands	-	5	-	5	-13	-8
16209 Hljóðbókasafn Íslands	-	2	-	2	3	5
16210 Safnasjóður	-	-	-	-	-1	-1
16292 Stofnkostnaður safna	-	261	-115	146	736	883
18.20 Menningarstofnanir	259	-60	-	199	304	503
02915 Minjastofnun Íslands	1	-1	-	-	-	-
02972 Íslenski dansflokkurinn	1	-1	-	-	-	-
02973 Þjóðleikhúsið	90	-90	-	-	-	-
02974 Sinfóníuhljómsveit Íslands	5	-5	-	-	-	-
02981 Kvikmyndamiðstöð Íslands	2	-2	-	-	-	-
02993 Stofnkostnaður menningarstofnana	160	-160	-	-	-	-
14450 Minjastofnun Íslands	-	1	-	1	-3	-2
16231 Þjóðleikhúsið	-	30	-	30	48	77
16232 Sinfóníuhljómsveit Íslands	-	5	-	5	-2	4
16233 Íslenski dansflokkurinn	-	1	-	1	0	1
16252 Kvikmyndamiðstöð Íslands	-	2	-	2	2	4
16294 Stofnkostnaður menningarstofnana	-	160	-	160	259	418
18.50 Stjórnarsýsla menningar- og viðskipta	-	4	15	19	-	19
16101 Menningar- og viðskiptaráðuneyti, aðalskrifstofa	-	4	15	19	-	19
19 Fjölmiðlun	1	-	-	1	-	1
19.10 Fjölmiðlun	1	-	-	1	-	1
04961 Fjölmiðlanefnd	1	-1	-	-	-	-
16302 Fjölmiðlanefnd	-	1	-	1	-	1
20 Framhaldsskólastig	572	-	-	572	1.478	2.050
20.10 Framhaldsskólar	572	-	-	572	1.478	2.050
02301 Menntaskólinn í Reykjavík	11	-	-	11	28	39
02302 Menntaskólinn á Akureyri	11	-	-	11	3	14
02303 Menntaskólinn að Laugarvatni	8	-	-	8	5	14
02304 Menntaskólinn við Hamrahlíð	21	-	-	21	-3	19

Séryfirlit 8b. Heildarfjárveiting eftir málefna sviðum og málaflokkum – heimild til fjárfestingar

Í millj. kr.	Fjárlög	Fjár- aukalög	Milli- færslur	Heimild ársins	Flutt frá fyrri ári	Heildar- fjárveiting	
02305	Menntaskólinn við Sund	7	-	-	7	-5	2
02306	Menntaskólinn á Ísafirði	8	-	-	8	-15	-7
02307	Menntaskólinn á Egilsstöðum	6	-	-	6	0	6
02308	Menntaskólinn í Kópavogi	45	-	-	45	-8	36
02309	Kvennaskólinn í Reykjavík	26	-	-	26	8	34
02318	Stofnkostnaður framhaldsskóla	119	-	-	119	1.392	1.511
02350	Fjölbrautaskólinn í Breiðholti	32	-	-	32	-53	-21
02351	Fjölbrautaskólinn Ármúla	11	-	-	11	19	30
02352	Flensborgarskóli	11	-	-	11	-13	-2
02353	Fjölbrautaskóli Suðurnesja	26	-	-	26	-3	24
02354	Fjölbrautaskóli Vesturlands	19	-	-	19	5	24
02355	Framhaldsskólinn í Vestmannaeyjum	21	-	-	21	20	41
02356	Fjölbrautaskóli Norðurlands vestra	22	-	-	22	7	29
02357	Fjölbrautaskóli Suðurlands	23	-	-	23	0	23
02358	Verkmenntaskóli Austurlands	10	-	-	10	32	42
02359	Verkmenntaskólinn á Akureyri	41	-	-	41	22	63
02360	Fjölbrautaskólinn í Garðabæ	25	-	-	25	14	40
02361	Framhaldsskólinn í A-Skaftafellssýslu	5	-	-	5	-12	-7
02362	Framhaldsskólinn á Húsavík	7	-	-	7	7	14
02363	Framhaldsskólinn á Laugum	11	-	-	11	2	13
02365	Borgarholtsskóli	31	-	-	31	2	32
02367	Fjölbrautaskóli Snæfellinga	4	-	-	4	4	8
02370	Framhaldsskólinn í Mosfellsbæ	7	-	-	7	13	20
02372	Menntaskólinn á Tröllaskaga	6	-	-	6	5	11
21	Háskólastig	1.545	6	15	1.566	3.270	4.836
21.10	Háskólar og rannsóknastarfsemi	1.545	-	-	1.545	3.276	4.821
02201	Háskóli Íslands	1.189	-1.189	-	-	-	-
02202	Tilraunastöð Háskólans að Keldum	17	-17	-	-	-	-
02203	Raunvísindastofnun Háskólans	43	-43	-	-	-	-
02209	Stofnun Árna Magnússonar í íslenskum fræðum	4	-4	-	-	-	-
02210	Háskólinn á Akureyri	37	-37	-	-	-	-
02216	Landbúnaðarháskóli Íslands	39	-39	-	-	-	-
02217	Hólaskóli - Háskólinn á Hólum	19	-19	-	-	-	-
02269	Stofnkostnaður háskóla	198	-198	-	-	-	-
16282	Stofnun Árna Magnússonar í íslenskum fræðum	-	4	-	4	10	14
17201	Háskóli Íslands	-	1.189	-	1.189	3.028	4.218
17202	Tilraunastöð Háskólans að Keldum	-	17	-	17	0	16
17203	Raunvísindastofnun Háskólans	-	43	-	43	83	126
17210	Háskólinn á Akureyri	-	37	-	37	75	112
17216	Landbúnaðarháskóli Íslands	-	39	-	39	69	108
17217	Hólaskóli - Háskólinn á Hólum	-	19	-	19	-16	2
17269	Stofnkostnaður háskóla	-	198	-	198	26	224
21.40	Stjórnsýsla háskóla, iðnaðar og nýsköpunar	-	6	15	21	-5	15
17101	Háskóla, iðnaðar- og nýsköpunarráðuneyti, aðalskrifstofa	-	-	15	15	-	15
17580	Rannsóknarmiðstöð Íslands	-	6	-	6	-5	0
22	Önnur skólastig og stjórnsýsla mennta- og barnamála	17	-6	-	11	2	13
22.20	Framhaldsfræðsla og menntun óflokkuð á skólastig	2	-	-	2	-4	-3
02430	Samskiptamiðstöð heyrnarlausra og heyrnarkertra	2	-2	-	-	-	-
16281	Samskiptamiðstöð heyrnarlausra og heyrnarkertra	-	2	-	2	-4	-3

Séryfirlit 8b. Heildarfjárveiting eftir málefna sviðum og málaflokkum – heimild til fjárfestingar

Í millj. kr.	Fjárlög	Fjár- aukalög	Milli- færslur	Heimild ársins	Flutt frá fyrri ári	Heildar- fjárveiting
22.30 Stjórnsýsla mennta- og barnamála	15	-6	-	10	7	16
02101 Mennta- og barnamálaráðuneyti, aðalskrifstofa	6	-	-	6	16	21
02231 Rannsóknamiðstöð Íslands	6	-6	-	-	-	-
02723 Menntamálastofnun	4	-	-	4	-9	-5
23 Sjúkrahúspjónusta	19.105	-	-	19.105	15.758	34.863
23.10 Sérhæfð sjúkrahúspjónusta	17.619	-	-	17.619	13.442	31.061
08358 Sjúkrahúsið á Akureyri	201	-	89	290	731	1.021
08373 Landspítali	1.877	-	-	1.877	1.212	3.090
08376 Bygging sjúkrahúss á lóð Landspítalans	14.177	-	-	14.177	11.309	25.486
08379 Sjúkrahús, óskipt	1.364	-	-89	1.275	190	1.465
23.20 Almenn sjúkrahúspjónusta	1.485	-	-	1.485	2.316	3.802
08700 Heilbrigðisstofnanir	1.375	-	-223	1.152	1.499	2.651
08716 Heilbrigðisstofnun Vesturlands	34	-	35	69	212	280
08726 Heilbrigðisstofnun Vestfjarða	5	-	18	22	141	164
08757 Heilbrigðisstofnun Norðurlands	15	-	11	26	91	117
08777 Heilbrigðisstofnun Austurlands	11	-	106	117	74	191
08787 Heilbrigðisstofnun Suðurlands	34	-	14	49	19	68
08791 Heilbrigðisstofnun Suðurnesja	12	-	40	51	279	331
24 Heilbrigðisþjónusta utan sjúkrahúsa	1.058	-	-	1.058	628	1.686
24.10 Heilsugæsla	1.051	-	-	1.051	619	1.670
08500 Heilsugæslustöðvar, almennt	928	-	-	928	249	1.177
08506 Heilsugæsla á höfuðborgarsvæðinu	62	-	-	62	13	76
08508 Miðstöð heimahjúkrunar á höfuðborgarsvæðinu	-	-	-	-	155	155
08716 Heilbrigðisstofnun Vesturlands	4	-	-	4	46	50
08726 Heilbrigðisstofnun Vestfjarða	2	-	-	2	13	16
08757 Heilbrigðisstofnun Norðurlands	25	-	-	25	4	29
08777 Heilbrigðisstofnun Austurlands	9	-	-	9	-3	6
08787 Heilbrigðisstofnun Suðurlands	13	-	-	13	118	131
08791 Heilbrigðisstofnun Suðurnesja	8	-	-	8	22	30
24.30 Sjúkrþjálfun, iðjuþjálfun og talþjálfun	8	-	-	8	9	17
08807 Heyrnar- og talmeinastöð Íslands	8	-	-	8	9	17
25 Hjúkrunar- og endurhæfingarþjónusta	5.248	-18	-	5.230	6.227	11.456
25.10 Hjúkrunar- og dvalarrými	5.248	-18	-	5.230	6.227	11.456
08401 Öldrunarstofnanir, almennt	5.208	13	-	5.220	6.272	11.492
08402 Framkvæmdasjóður aldraðra	30	-30	-	-	-	-
08716 Heilbrigðisstofnun Vesturlands	1	-	-	1	-2	-1
08726 Heilbrigðisstofnun Vestfjarða	6	-	-	6	14	21
08757 Heilbrigðisstofnun Norðurlands	1	-	-	1	-28	-27
08777 Heilbrigðisstofnun Austurlands	-	-	-	-	-8	-8
08787 Heilbrigðisstofnun Suðurlands	1	-	-	1	-17	-16
08791 Heilbrigðisstofnun Suðurnesja	-	-	-	-	-5	-5
27 Öroroka og málefni fatlaðs fólks	1	-	-	1	-3	-2
27.30 Málefni fatlaðs fólks	1	-	-	1	-3	-2
07700 Málefni fatlaðra	1	-	-	1	-3	-2

Séryfirlit 8b. Heildarfjárveiting eftir málefna sviðum og málaflokkum – heimild til fjárfestingar

Í millj. kr.	Fjárlög	Fjár- aukalög	Milli- færslur	Heimild ársins	Flutt frá fyrri ári	Heildar- fjárveiting
29 Fjölskyldumál	234	-	-	234	1.402	1.636
29.40 Annar stuðningur við fjölskyldur og börn	234	-	-	234	1.398	1.633
01241 Umboðsmaður barna	-	1	-	1	2	3
02726 Umboðsmaður barna	1	-1	-	-	-	-
02740 Barna- og fjölskyldustofa	-	225	-	225	820	1.045
02741 Ráðgjafar- og greiningarstöð	-	-	-	-	-17	-17
07341 Umboðsmaður skuldara	1	-	-	1	2	3
07400 Barnaverndarstofa	225	-225	-	-	-	-
07755 Þjónustu- og þekkingar- miðstöð fyrir blinda og sjónskerta	7	-	-	7	-40	-34
07999 Félagsmál, ýmis starfsemi	-	-	-	-	633	633
29.70 Málefni innflytjenda og flóttamanna	-	-	-	-	3	3
07329 Fjölmenningarsetur	-	-	-	-	3	3
30 Vinnumarkaður og atvinnuleysi	23	216	-	239	-27	213
30.10 Vinnumál og atvinnuleysi	3	211	-	214	-38	176
07980 Vinnumálastofnun	3	211	-	214	-38	176
30.20 Vinnumarkaður	20	5	-	25	11	36
07302 Ríkissáttasemjari	5	-	-	5	7	12
07331 Vinnueftirlit ríkisins	15	5	-	20	4	24
31 Húsnæðis- og skipulagsmál	156	3	-	158	16	174
31.10 Húsnæðismál	153	3	-	155	2	157
10661 Húsnæðis- og mannvirkjastofnun	153	3	-	155	2	157
31.20 Skipulagsmál	3	-	-	3	13	16
10821 Skipulagsstofnun	3	-	-	3	13	16
32 Lýðheilsa og stjórnáslá velferðarmála	49	19	-	68	-76	-8
32.10 Lýðheilsa, forvarnir og eftirlit	26	-	-	26	-101	-75
08301 Landlæknir	13	-	-	13	-33	-20
08317 Lyfjastofnun	7	-	-	7	-58	-52
08327 Geislavarnir ríkisins	6	-	-	6	7	13
08399 Heilbrigðismál, ýmis starfsemi	-	-	-	-	-16	-16
32.20 Jafnréttismál	1	-	-	1	0	1
01313 Jafnréttisstofa	1	-	-	1	0	1
32.30 Stjórnáslá heilbrigðismála	11	19	-	30	-31	-1
08101 Heilbrigðisráðuneyti, aðalskrifstofa	2	19	-	21	-34	-13
08202 Sjúkratryggingar Íslands	8	-	-	8	3	10
08399 Heilbrigðismál, ýmis starfsemi	1	-	-	1	1	1
32.40 Stjórnáslá félagsmála	12	-	-	12	55	67
07101 Félags- og vinnumarkaðsráðuneyti, aðalskrifstofa	3	-	-	3	-13	-10
07151 Úrskurðarnefnd velferðarmála	2	-	-	2	2	4
07821 Tryggingastofnun ríkisins	8	-	-	8	66	74

Séryfirlit 8b. Heildarfjárveiting eftir málefnasviðum og málaflokkum – heimild til fjárfestingar

Í millj. kr.	Fjárlög	Fjár- aukalög	Milli- færslur	Heimild ársins	Flutt frá fyrra ári	Heildar- fjárveiting
33 Fjármagnskostnaður, ábyrgðir og lífeyrisskuldbindingar	110	-	-	110	20	130
33.20 Ríkisábyrgðir	110	-	-	110	20	130
09973 Tapaðar kröfur og tjónabætur	110	-	-	110	20	130
34 Almennur varasjóður og sértækar fjárráðstafanir	244	5.981	-274	5.951	43	5.994
34.20 Sértækar fjárráðstafanir	244	5.981	-274	5.951	43	5.994
09481 Útgjöld samkvæmt heimildarákvæðum	244	5.981	-244	5.981	-	5.981
09483 Heimildir til flýtingar á framkvæmdum	-	-	-	-	43	43
09983 Breytt skipan Stjórnarráðsins	-	-	-30	-30	-	-30
35 Alþjóðleg þróunarsamvinna	-	-	-	-	33	33
35.10 Þróunarsamvinna	-	-	-	-	33	33
03390 Alþjóðleg þróunarsamvinna	-	-	-	-	33	33

Séryfirlit 8c. Heildarfjárveiting eftir ríkisaðilum í A1-hluta – heimild til rekstrar

Í millj. kr.	Fjárlög	Fjár- aukalög	Tekju- færsla frestaðra tekna	Milli- færslur	Heimild ársins	Flutt frá fyrra ári	Heildar- fjárveiting
A1-hluta stofnanir	1.081.342	83.547	18.825	-36	1.183.678	34.810	1.218.488
00 Æðsta stjórn ríkisins	6.862	-	64	4	6.930	590	7.520
101 Embætti forseta Íslands	332	-	9	1	341	7	348
201 Alþingi	4.426	-	34	-	4.460	476	4.937
205 Framkvæmdir á Alþingisreit	-	-	10	-	10	-	10
301 Ríkisstjórn	771	-	-	3	774	-	774
401 Hæstiréttur	242	-	-	-	242	-	242
610 Umboðsmaður Alþingis	342	-	4	1	346	32	378
620 Ríkisendurskoðun	749	-	8	-	757	76	833
01 Forsætisráðuneyti	3.823	8	36	73	3.939	327	4.266
101 Forsætisráðuneyti, aðalskrifstofa	1.046	-57	6	5	1.000	46	1.046
190 Ýmis verkefni	365	-	-	54	419	104	524
199 Ráðstöfunarfé	3	-	-	-3	-	-	-
201 Fasteignir forsætisráðuneytis	191	-32	7	-	166	37	203
241 Umboðsmaður barna	-	96	1	1	97	1	99
261 Óbyggðanefnd	115	-	0	1	116	3	119
271 Ríkislögmaður	321	-	0	2	324	-22	302
304 Jafnréttissjóður Íslands	30	-	-	-	30	1	30
313 Jafnréttisstofa	141	-	1	1	142	18	160
401 Hagstofa Íslands	1.612	-	21	12	1.645	139	1.784
02 Mennta- og barnamálaráðuneyti	113.995	-66.381	388	317	48.319	2.711	51.030
101 Mennta- og barnamálaráðuneyti, aðalskrifstofa	1.335	-365	5	5	980	49	1.029
199 Ráðstöfunarfé	6	-	-	-	6	-	6
201 Háskóli Íslands	21.236	-21.236	-	-	-	-	-
202 Tilraunastöð Háskólans að Keldum	367	-367	-	-	-	-	-
203 Raunvísindastofnun Háskólans	614	-614	-	-	-	-	-
209 Stofnun Árna Magnússonar í íslenskum fræðum	679	-679	-	-	-	-	-
210 Háskólinn á Akureyri	3.402	-3.402	-	-	-	-	-
216 Landbúnaðarháskóli Íslands	1.308	-1.308	-	-	-	-	-
217 Hólaskóli - Háskólinn á Hólum	567	-567	-	-	-	-	-
225 Háskólinn á Bifröst	685	-685	-	-	-	-	-
227 Háskólinn í Reykjavík	4.507	-4.507	-	-	-	-	-
228 Listaháskóli Íslands	1.586	-1.586	-	-	-	-	-
231 Rannsóknamiðstöð Íslands	390	-390	-	-	-	-	-
232 Hugverkastofan	-5	5	-	-	-	-	-
233 Faggildingarsvið Hugverkastofu	45	-45	-	-	-	-	-
235 Markáætlun á sviði vísinda og tækni	188	-188	-	-	-	-	-
236 Rannsóknasjóður	3.805	-3.805	-	-	-	-	-
238 Innviðasjóður	372	-372	-	-	-	-	-
298 Styrkir á sviði háskóla- og vísindastarfsemi	2.285	-2.285	-	-	-	-	-
299 Fræða- og þekkingarsetur	729	-729	-	-	-	-	-
301 Menntaskólinn í Reykjavík	1.012	-	10	47	1.069	50	1.119
302 Menntaskólinn á Akureyri	926	-	8	33	967	59	1.026
303 Menntaskólinn að Laugarvatni	383	-	9	10	401	-5	396
304 Menntaskólinn við Hamrahlíð	1.560	-	15	29	1.603	94	1.698
305 Menntaskólinn við Sund	1.096	-	8	83	1.187	-20	1.167
306 Menntaskólinn á Ísafirði	626	-	10	15	652	-20	631
307 Menntaskólinn á Egilsstöðum	612	-	7	34	653	-62	591
308 Menntaskólinn í Kópavogi	1.426	-	25	98	1.549	99	1.648

Séryfirlit 8c. Heildarfjárveiting eftir ríkisaðilum í A1-hluta – heimild til rekstrar

Í millj. kr.	Fjárlög	Tekju- færsla			Heimild ársins	Flutt frá fyrra ári	Heildar- fjárveiting	
		Fjár- aukalög	frestaðra tekna	Milli- færslur				
309	Kvennaskólinn í Reykjavík	912	-	10	30	953	-2	950
314	Sameiginleg verkefni og þjónusta	767	126	0	-419	474	4	478
315	Orlof og endurmenntun kennara	453	-	-	-311	142	-2	140
318	Stofnkostnaður framhaldsskóla	186	-	1	-	187	727	914
321	Framlög til námsbrauta og skóla	1.812	-	-	169	1.980	-2	1.978
350	Fjölbrautaskólinn í Breiðholti	2.262	-	40	56	2.358	47	2.405
351	Fjölbrautaskólinn Ármúla	1.665	-	16	-23	1.657	137	1.794
352	Flensborgarskóli	1.137	-	10	66	1.213	-13	1.200
353	Fjölbrautaskóli Suðurnesja	1.635	-	21	-69	1.587	136	1.723
354	Fjölbrautaskóli Vesturlands	1.016	-	12	-43	985	91	1.077
355	Framhaldsskólinn í Vestmannaeyjum	401	-	13	7	421	33	454
356	Fjölbrautaskóli Norðurlands vestra	903	-	16	34	952	18	970
357	Fjölbrautaskóli Suðurlands	1.751	-	16	146	1.913	-19	1.893
358	Verkmenntaskóli Austurlands	509	-	9	-17	501	30	531
359	Verkmenntaskólinn á Akureyri	2.094	-	23	52	2.169	-11	2.158
360	Fjölbrautaskólinn í Garðabæ	1.115	-	13	25	1.153	114	1.267
361	Framhaldsskólinn í A-Skaftafellssýslu	276	-	7	79	362	-45	316
362	Framhaldsskólinn á Húsavík	227	-	4	4	234	-3	231
363	Framhaldsskólinn á Laugum	383	-	6	7	396	13	409
365	Borgarholtsskóli	1.957	-	23	64	2.044	21	2.065
367	Fjölbrautaskóli Snæfellinga	319	-	3	12	334	15	349
368	Menntaskóli Borgarfjarðar	267	-	-	2	270	-	270
370	Framhaldsskólinn í Mosfellsbæ	586	-	11	30	626	-27	599
372	Menntaskólinn á Tröllaskaga	338	-	6	6	351	8	359
464	Styrkir til framhaldsfræðslu	-	-	-	-	-	0	0
430	Samskiptamiðstöð heyrnarlausra og heyrnarskertra	243	-243	-	-	-	-	-
441	Fullorðinsfræðsla fatlaðra	284	-284	-	-	-	-	-
452	Fræðslu- og símenntunarstöðvar	306	-306	-	-	-	-	-
461	Íslenskukennsla fyrir útlendinga	179	-179	-	-	-	-	-
462	Fræðslumiðstöð atvinnulífsins	141	-141	-	-	-	-	-
463	Fræðslusjóður	830	-830	-	-	-	-	-
504	Tækniskólinn	4.623	-	-	32	4.655	0	4.654
519	Vinnustaðanámssjóður	243	-	-	-	243	4	246
565	Tónlistarnám á vegum sveitarfélaga	662	-	-	5	667	-	667
581	Verslunarskóli Íslands	1.613	-	-	11	1.624	-	1.624
720	Sérstök fræðsluverkefni	413	187	-	1	601	-1	600
721	Sprotasjóður	63	-	-	-	63	2	65
723	Menntamálastofnun	945	-	14	8	966	-12	954
724	Greiðslur til samtaka höfundarréttarhafa fyrir ljósritun á höfundarréttarvernduðu efni	104	-	-	-	104	-	104
726	Umboðsmaður barna	96	-96	-	-	-	-	-
740	Barna- og fjölskyldustofa	-	1.850	14	84	1.948	124	2.072
741	Ráðgjafar- og greiningarstöð	-	676	5	6	687	94	782
872	Lánasjóður íslenskra námsmanna	489	-489	-	-	-	-	-
873	Menntasjóður námsmanna	5.915	-5.915	-	-	-	-	-
884	Jöfnun á námskostnaði	573	-	-	-	573	-	573
902	Þjóðminjasafn Íslands	921	-921	-	-	-	-	-
903	Þjóðskjalasafn Íslands	501	-501	-	-	-	-	-
905	Landsbókasafn Íslands - Háskólabókasafn	1.110	-1.110	-	-	-	-	-
906	Listasafn Einars Jónssonar	57	-57	-	-	-	-	-
907	Listasafn Íslands	580	-580	-	-	-	-	-
908	Kvikmyndasafn Íslands	155	-155	-	-	-	-	-
909	Hljóðbókasafn Íslands	135	-135	-	-	-	-	-

Séryfirlit 8c. Heildarfjárveiting eftir ríkisaðilum í A1-hluta – heimild til rekstrar

Í millj. kr.	Fjárlög	Fjár- aukalög	Tekju- færsla		Heimild ársins	Flutt frá fyrra ári	Heildar- fjárveiting
			frestaðra tekna	Milli- færslur			
911 Náttúruminjasafn Íslands	125	-125	-	-	-	-	-
913 Gljúfrasteinn - Hús skáldsins	57	-57	-	-	-	-	-
915 Minjastofnun Íslands	322	-322	-	-	-	-	-
916 Fornminjasjóður	84	-84	-	-	-	-	-
917 Húsafríðunarsjóður	209	-209	-	-	-	-	-
918 Safnasjóður	258	-258	-	-	-	-	-
920 Samningar og styrkir til starfsemi safna	138	-138	-	-	-	-	-
965 Harpa, tónlistar- og ráðstefnuhús í Reykjavík	1.105	-1.105	-	-	-	-	-
968 Stofnkostnaður safna	287	-287	-	-	-	-	-
972 Íslenski dansflokkurinn	203	-203	-	-	-	-	-
973 Þjóðleikhúsið	1.372	-1.372	-	-	-	-	-
974 Sinfóníuhljómsveit Íslands	1.207	-1.207	-	-	-	-	-
978 Launasjóðir listamanna	812	-812	-	-	-	-	-
981 Kvikmyndamiðstöð Íslands	1.677	-1.677	-	-	-	-	-
982 Samningar og styrkir til starfsemi á sviði lista og menningar	2.401	-2.401	-	-	-	-	-
983 Ýmis fræðistörf	52	-52	-	-	-	-	-
984 Norræn samvinna	13	-13	-	-	-	-	-
985 Rammaáætlanir ESB um menntun, rannsóknir og tækniþróun	5.742	-5.742	-	-	-	-	-
986 Styrkir til uppbyggingar landsmótsstaða	20	-	-	-	20	1	21
988 Samningar og styrkir til æskulýðsmála	335	130	-	-	465	-1	464
989 Samningar og styrkir til íþróttamála	990	450	-	5	1.445	110	1.554
993 Stofnkostnaður menningarstofnana	5	-5	-	-	-	-	-
994 Samningar og styrkir til starfsemi menningarstofnana	485	-485	-	-	-	-	-
998 Varasjóðir málaflokka	201	-126	-	-25	51	258	310
999 Ýmislegt	6	1.944	-	-70	1.880	618	2.498
03 Utanríkisráðuneyti	23.415	1.050	89	29	24.583	803	25.386
101 Utanríkisráðuneyti, aðalskrifstofa	1.806	-	27	44	1.877	81	1.957
111 Þýðingamiðstöð utanríkisráðuneytis	416	-	0	86	503	10	513
190 Ýmis verkefni	167	-	-	-	167	37	204
199 Ráðstöfunarfé	4	-	-	-	4	-	4
213 Varnarmát	2.923	650	1	2	3.576	195	3.771
300 Sendiráð Íslands	3.789	-	52	13	3.853	425	4.279
390 Alþjóðleg þróunarsamvinna	10.242	400	8	-	10.651	55	10.706
401 Alþjóðastofnanir	3.071	-	-	-	3.071	-	3.071
611 Íslandsstofa	885	-	-	-	885	-	885
998 Varasjóðir málaflokka	113	-	-	-116	-3	-	-3
04 Matvælaráðuneyti	54.444	-24.410	383	213	30.629	2.075	32.704
101 Matvælaráðuneyti, aðalskrifstofa	1.226	-304	12	5	939	70	1.009
190 Ýmis verkefni	273	-218	-	-	55	-	55
215 Fiskistofa	882	-	19	9	910	33	942
217 Verðlagsstofa skiptaverðs	61	-	0	1	62	0	63
234 Matvælastofnun	1.423	-	30	74	1.527	-10	1.516
238 Neytendastofa	128	-128	-	-	-	-	-
246 Samkeppniseftirlitið	550	-550	-	-	-	-	-
311 Landgræðsla ríkisins	1.401	-	40	8	1.449	-96	1.353
321 Skógræktin	1.301	-	22	6	1.328	-7	1.322
406 Hafrannsóknastofnun	3.087	-	255	19	3.362	-128	3.234
408 Bygging hafrannsóknaskips	-	-	-	-	-	28	28

Séryfirlit 8c. Heildarfjárveiting eftir ríkisaðilum í A1-hluta – heimild til rekstrar

Í millj. kr.	Fjárlög	Fjár- aukalög	Tekju- færsla frestaðra tekna	Milli- færslur	Heimild ársins	Flutt frá fyrra ári	Heildar- fjárveiting
413 Verkefnasjóður sjávarútvegsins	-	-	-	-	-	1.227	1.227
417 Rannsóknasjóður til að auka verðmæti sjávarfangs	-	-	-	-	-	76	76
421 Bygging rannsóknastofnana sjávarútvegsins	-	-	4	-	4	-	4
431 Matvælasjóður	622	-	-	-	622	110	732
432 Matvælaöryggi	615	-50	-	-	565	51	616
481 Rannsóknir háskóla í þágu landbúnaðar	223	-	-	1	224	8	232
501 Nýsköpunarmiðstöð Íslands	-	-	-	-	-	-43	-43
511 Tækniþróunarsjóður	3.580	-3.580	-	-	-	-	-
521 Endurgreiðslur vegna kvikmyndagerðar á Íslandi	1.453	-1.453	-	-	-	-	-
522 Styrkir til nýsköpunarfyrirtækja	11.700	-11.700	-	-	-	-	-
523 Endurgreiðslur vegna hljóðritunar tónlistar á Íslandi	52	-52	-	-	-	-	-
528 Nýsköpun og atvinnuþróun	618	-618	-	-	-	-	-
551 Ferðamálastofa	677	-677	-	-	-	-	-
555 Framkvæmdasjóður ferðamannastaða	624	-624	-	-	-	-	-
559 Ýmis ferðamál	939	-939	-	-	-	-	-
599 Ýmis orkumál	73	-73	-	-	-	-	-
801 Nautgriparækt	7.539	317	-	-30	7.826	-	7.826
805 Sauðfjárrækt	5.507	760	-	-	6.267	-	6.267
807 Garðyrkja	929	140	-	-	1.069	-	1.069
811 Búnaðarlagasamningur	1.532	522	-	30	2.084	-	2.084
821 Framleiðnisjóður landbúnaðarins	-	-	-	-	-	4	4
843 Fiskræktarsjóður	-	-	-	-	-	466	466
844 Umhverfissjóður sjókvíældis	197	-	-	-	197	13	210
845 Stjórnun sjávarútvegs og fiskeldis, ýmis verkefni	137	-	-	-	137	-	137
846 Fiskeldissjóður	197	-	-	-	197	115	312
851 Greiðslur vegna varna gegn dýrasjúkdómum	123	-	-	-	123	-	123
853 Bjargráðasjóður	8	30	-	70	108	8	116
961 Fjölmiðlanefnd	93	-93	-	-	-	-	-
962 Stuðningur við einkarekna fjölmiðla	384	-384	-	-	-	-	-
963 Ríkisútvarpið	5.085	-5.085	-	-	-	-	-
981 Ýmis framlög í landbúnaði	129	-	-	21	150	8	159
982 Ýmis framlög í sjávarútvegi	278	-100	-	-	178	76	254
983 Ýmis stuðningur við landbúnað	775	450	-	-	1.225	-	1.225
998 Varasjóðir málaflokka	25	-3	-	-	22	66	88
06 Dómsmálaráðuneyti	48.483	661	1.173	1.757	52.074	534	52.608
101 Dómsmálaráðuneyti, aðalskrifstofa	702	82	4	40	827	27	854
102 Stjórnartíðindi	-	-	-	-	-	0	0
111 Kosningar	225	-16	5	2	215	-	215
151 Kærunefnd útlendingamála	283	-7	2	-7	271	-6	265
190 Ýmis verkefni	370	-60	-	-56	254	-2	252
199 Ráðstöfunarfé	3	-	-	-3	-	-	-
201 Hæstiréttur	225	-	2	1	228	9	238
205 Landsréttur	790	-	9	-	799	18	817
210 Héraðsdómstólar	2.043	-	15	-	2.058	94	2.152
220 Dómstólasýslan	306	-	13	2	320	34	354
231 Málskostnaður í opinberum málum	1.340	-	-	-	1.340	-	1.340
232 Opinber réttaraðstoð	541	-	-	-	541	-	541
235 Bætur brotaþola	101	-	-	-	101	-	101
251 Persónuvernd	327	3	2	2	335	-10	325
300 Héraðssaksóknari	1.216	-	6	7	1.229	21	1.250
301 Ríkissaksóknari	386	-	3	-	389	9	398
303 Ríkislögreglustjóri	2.786	260	164	783	3.994	-177	3.817

Séryfirlit 8c. Heildarfjárveiting eftir ríkisaðilum í A1-hluta – heimild til rekstrar

Í millj. kr.	Fjárlög	Fjár- aukalög	Tekju- færsla frestaðra tekna	Milli- færslur	Heimild ársins	Flutt frá fyrra ári	Heildar- fjárveiting
310 Lögreglustjórinn á höfuðborgarsvæðinu	6.481	112	119	234	6.946	74	7.020
312 Lögreglustjórinn á Suðurnesjum	2.688	-	30	68	2.786	147	2.933
313 Lögreglustjórinn á Vesturlandi	819	-	23	23	866	13	878
314 Lögreglustjórinn á Vestfjörðum	488	-	10	31	529	-3	526
315 Lögreglustjórinn á Norðurlandi vestra	445	-	10	37	491	14	505
316 Lögreglustjórinn á Norðurlandi eystra	1.341	-	23	52	1.416	36	1.452
317 Lögreglustjórinn á Austurlandi	595	-16	17	2	599	33	632
318 Lögreglustjórinn á Suðurlandi	1.304	-30	22	39	1.334	65	1.399
319 Lögreglustjórinn í Vestmannaeyjum	275	-	4	7	286	30	316
325 Samræmd neyðarsvörun	594	-	-	38	633	0	633
390 Ýmis löggæslu- og öryggismál	1.084	30	0	-107	1.008	-11	997
395 Landhelgisgæsla Íslands	4.916	-	628	256	5.799	266	6.065
396 Landhelgisjóður Íslands	-	-	-	-	-	-82	-82
397 Schengen-samstarf	153	-	0	25	179	-205	-26
398 Útlendingastofnun	525	-	7	60	592	15	607
399 Umsækjendur um alþjóðlega vernd	973	130	5	152	1.260	0	1.260
441 Sýslumaður höfuðborgarsvæðisins	1.138	-	12	82	1.233	-36	1.197
442 Sýslumaður Vesturlands	244	-	2	12	258	-7	252
443 Sýslumaður Vestfjarða	224	-	1	9	234	-14	220
444 Sýslumaður Norðurlands vestra	267	-	2	3	272	12	284
445 Sýslumaður Norðurlands eystra	342	-	3	3	348	8	356
446 Sýslumaður Austurlands	165	-	1	8	173	-8	165
447 Sýslumaður Suðurlands	284	-	2	65	351	11	362
448 Sýslumaður Suðurnesja	251	-	1	3	255	13	267
449 Sýslumaður Vestmannaeyja	90	-4	1	3	90	8	99
490 Ýmis rekstrarkostnaður sýslumannsembætta	326	-	-	-158	169	-4	164
501 Fangelsismálastofnun ríkisins	2.351	178	25	65	2.619	-30	2.589
701 Þjóðkirkjan	3.993	-	-	33	4.025	-	4.025
733 Kirkjugarðar	1.312	-	-	10	1.323	-	1.323
735 Sóknargjöld	3.046	-	-	-	3.046	-	3.046
998 Varasjóðir málaflokka	125	-	-	-69	55	171	226
07 Félags- og vinnumarkaðsráðuneyti	276.057	464	137	3.501	280.160	979	281.139
101 Félags- og vinnumarkaðsráðuneyti, aðalskrifstofa	798	-90	4	4	716	135	851
151 Úrskurðarnefnd velferðarmála	208	-	2	-	210	24	234
171 Gæða- og eftirlitsstofnun velferðarmála	227	-	1	19	247	-	247
190 Ýmis verkefni	191	-15	-	-13	164	35	198
199 Ráðstöfunarfé	3	-	-	-	3	0	3
302 Ríkissáttasemjari	174	-	4	4	182	4	186
325 Umsækjendur um alþjóðlega vernd	2.183	-130	-	2.626	4.680	-	4.680
329 Fjölmeningarsetur	41	-	1	94	135	-	135
331 Vinnueftirlit ríkisins	500	-5	54	11	559	11	570
341 Umboðsmaður skuldara	261	-	1	-	262	1	263
400 Barnaverndarstofa	1.850	-1.850	-	-	-	-	-
450 Íslenskukennsla fyrir útlendinga	-	149	-	1	149	17	166
451 Fullorðinsfræðsla fatlaðs fólks	-	284	-	2	286	-	286
452 Fræðslumiðstöð atvinnulífsins	-	141	-	-	141	-	141
453 Fræðslusjóður	-	830	-	-	830	-	830
454 Fræðslu- og símenntunarstöðvar	-	306	-	-	306	-	306
700 Málefni fatlaðra	927	-	1	1	928	76	1.004
750 Greiningar- og ráðgjafarstöð ríkisins	676	-676	-	-	-	-	-
755 Þjónustu- og þekkingarmiðstöð fyrir blinda og sjónsl	410	-	18	32	460	-9	451
821 Tryggingastofnun ríkisins	1.748	-	23	12	1.784	131	1.914

Séryfirlit 8c. Heildarfjárveiting eftir ríkisaðilum í A1-hluta – heimild til rekstrar

Í millj. kr.	Fjárlög	Tekju- færsla			Heimild ársins	Flutt frá fyrra ári	Heildar- fjárveiting
		Fjár- aukalög	frestaðra tekna	Milli- færslur			
825 Bætur samkvæmt lögum um félagslega aðstoð	36.049	525	-	-	36.574	-	36.574
826 Bætur til aldraðra	418	-	-	-	418	-	418
827 Lífeyrstryggingar	151.211	1.310	-	-	152.521	-	152.521
830 Bætur til eftirlifenda	473	-	-	-	473	-	473
831 Eftirlaunasjóður aldraðra	14	-	-	-	14	-	14
980 Vinnumálastofnun	324	-131	28	3	224	-14	210
981 Vinnumál	1.765	-93	-	-1	1.671	107	1.778
982 Ábyrgðasjóður launa	1.379	-	-	1	1.379	-	1.379
983 Foreldrar langveikra eða alvarlega fatlaðra barna	186	-	-	3	189	-	189
984 Atvinnuleysistryggingasjóður	46.010	-	-	12	46.022	435	46.457
986 Starfsendurhæfingarsjóðir	849	-	-	-	849	-	849
987 Tryggingasjóður sjálfstætt starfandi einstaklinga	24	-	-	-	24	-	24
988 Starfsendurhæfing	329	13	-	-	342	-13	329
989 Fæðingarorlof	22.323	1.200	-	1	23.524	-	23.524
998 Varasjóðir málaflokka	156	-59	-	-15	82	29	111
999 Félagsmál, ýmis starfsemi	4.350	-1.245	-	705	3.810	11	3.821
08 Heilbrigðisráðuneyti	277.536	18.428	2.393	6.417	304.774	3.388	308.162
101 Heilbrigðisráðuneyti, aðalskrifstofa	965	-19	5	7	958	155	1.113
199 Ráðstöfunarfé	3	-	-	-	3	0	4
202 Sjúkratryggingar Íslands	1.959	1	25	36	2.020	11	2.031
206 Sjúkratryggingar	50.523	5.148	-	1	55.672	-	55.672
211 Bætur vegna veikinda og slysa	2.311	-	-	-	2.311	-	2.311
212 Leyfisskyld lyf	12.681	306	-	-	12.987	-	12.987
301 Landlæknir	1.465	119	76	8	1.668	30	1.698
303 Lýðheilsusjóður	255	-	-	-	255	9	264
310 Krabbameinsfélag Íslands	-	-	-	-5	-5	5	-
317 Lyfjastofnun	346	-	21	-	367	62	429
327 Geislavarnir ríkisins	100	-	4	4	109	10	118
358 Sjúkrahúsið á Akureyri	9.414	902	215	834	11.364	-457	10.908
373 Landspítali	81.447	8.644	1.626	2.583	94.300	-1.489	92.811
374 Framlög vegna framleiðslutengdrar fjármögnunar	682	-	-	-682	-	-	-
379 Sjúkrahús, óskipt	2.526	45	-	-1.703	869	50	918
383 Sjúkrahótel	12	-	-	1.221	1.233	-	1.233
388 Samningar Sí um endurhæfingarpjónustu	1.331	-	-	12	1.342	8	1.351
389 Aðrir samningar um endurhæfingarpjónustu	5.230	15	-	55	5.299	454	5.753
399 Heilbrigðismál, ýmis starfsemi	2.456	166	5	1.777	4.404	1	4.405
401 Öldrunarstofnanir, almennt	3.359	930	-	-2.505	1.783	323	2.106
402 Framkvæmdasjóður aldraðra	3.195	30	-	-895	2.331	2.476	4.807
403 Öldrunarstofnanir, daggjöld	41.089	-	-	4.031	45.121	-	45.121
444 Vífilstaðir, Garðabæ	855	-	-	12	867	1	869
447 Sóltún, Reykjavík	1.589	-	-	145	1.735	-	1.735
500 Heilsugæslustöðvar, almennt	2.227	-727	-	-1.633	-133	180	47
501 Sjúkraflutningar	2.123	-	-	46	2.169	20	2.190
506 Heilsugæsla á höfuðborgarsvæðinu	4.042	1.670	62	581	6.354	751	7.106
507 Heilsugæslupjónusta samkvæmt reiknilíkani	9.921	92	-	501	10.514	93	10.608
508 Miðstöð heimahjúkrunar á höfuðborgarsvæðinu	2.123	-	-	44	2.168	24	2.192
700 Heilbrigðisstofnanir	1.388	-	-	-1.307	81	25	105
716 Heilbrigðisstofnun Vesturlands	5.641	135	59	504	6.339	40	6.379
726 Heilbrigðisstofnun Vestfjarða	2.966	45	30	357	3.397	-41	3.356
757 Heilbrigðisstofnun Norðurlands	6.972	357	82	552	7.963	-67	7.895
777 Heilbrigðisstofnun Austurlands	5.064	123	37	268	5.491	375	5.866
787 Heilbrigðisstofnun Suðurlands	7.154	321	102	984	8.560	334	8.894

Séryfirlit 8c. Heildarfjárveiting eftir ríkisaðilum í A1-hluta – heimild til rekstrar

Í millj. kr.	Fjárlög	Fjár- aukalög	Tekju- færsla		Heimild ársins	Flutt frá fyrra ári	Heildar- fjárveiting
			frestaðra tekna	Milli- færslur			
791 Heilbrigðisstofnun Suðurnesja	3.634	173	39	440	4.286	-202	4.083
807 Heyrnar- og talmeinstöð Íslands	188	-48	6	2	148	-31	117
998 Varasjóðir málaflokka	302	-	-	142	444	238	682
09 Fjármála- og efnahagsráðuneyti	140.388	15.117	1.866	-13.452	143.919	5.681	149.600
101 Fjármála- og efnahagsráðuneyti, aðalskrifstofa	1.499	-12	12	10	1.509	145	1.654
103 Fjárýsla ríkisins	2.051	-	83	140	2.274	103	2.377
190 Ýmis verkefni	1.776	-19	113	5	1.874	151	2.025
199 Ráðstöfunarfé	3	-	-	-	3	3	6
210 Skatturinn	7.935	-	128	76	8.140	774	8.913
214 Yfirsattanefnd	172	-	1	15	188	13	201
250 Innheimtukostnaður	648	-	-	-	648	-	648
381 Lífeyrisskuldbindingar, eftirlaun	62.381	14.000	-	-	76.381	-	76.381
391 Jöfnun á örorkubyrði almennra lífeyrissjóða	5.330	-	-	-	5.330	-	5.330
481 Útgjöld samkvæmt heimildarákvæðum	112	-	-	-112	-	-	-
711 Afskriftir skattkrafna	17.874	-	-	-	17.874	-	17.874
811 Barnabætur	13.965	1.100	-	-	15.065	-	15.065
821 Vaxtabætur	2.200	-	-	-	2.200	-	2.200
901 Framkvæmdasýsla ríkisins	-9	-	-	-	-9	-7	-16
905 Ríkiskaup	124	-	-	27	151	-27	125
971 Ríkisábyrgðir	-	48	-	-	48	-	48
977 Bankasýsla ríkisins	62	-	0	27	89	-3	86
978 Fjármálaeftirlitið	2.427	-	-	-	2.427	-	2.427
980 Umbra	349	-	40	22	412	8	420
981 Ýmsar fasteignir ríkissjóðs	-	-	-	112	112	0	111
982 Stuðningur við fyrirtæki vegna heimsfaraldurs	1.000	-	-	-	1.000	4.000	5.000
983 Breytt skipan Stjórnarráðsins	450	-	-	-420	30	-	30
984 Ríkiseignir	203	-	1.488	-	1.691	-3	1.688
986 Jarðasjóður og Jarðeignir ríkisins	-2	-	-	-	-2	-24	-26
988 Greiðslur vegna höfundarréttar	244	-	-	-	244	-	244
989 Almennur varasjóður	16.195	-	-	-14.281	1.914	-	1.914
990 Ríkisstjórnarákvarðanir	168	-	-	-157	11	21	31
998 Varasjóðir málaflokka	154	-	-	-117	37	520	557
999 Ýmislegt	3.078	-	0	1.202	4.280	8	4.287
10 Innviðaráðuneyti	60.630	1.256	10.603	165	72.654	1.511	74.166
101 Innviðaráðuneyti, aðalskrifstofa	666	4	4	4	678	12	689
190 Ýmis verkefni	965	61	-	3	1.029	-18	1.011
199 Ráðstöfunarfé	3	-	-	-3	-	-	-
211 Vegagerðin	10.903	300	10.346	281	21.829	110	21.940
221 Samgöngustofa	1.312	-	29	21	1.361	-50	1.311
231 Rannsóknarnefnd samgönguslysa	172	-	4	6	182	-8	174
241 Hafnabótasjóður	1.571	-	-	-	1.571	698	2.269
252 Flugvellir og flugleiðsöguþjónusta	2.569	-	60	-	2.629	42	2.671
512 Fjarskiptastofa	742	-742	-	-	-	-	-
513 Jöfnunarsjóður alþjónustu	49	-49	-	-	-	-	-
601 Þjóðskrár Íslands	974	-127	45	-	892	71	963
661 Húsnæðis- og mannvirkjastofnun	1.778	122	111	17	2.027	232	2.259
663 Húsnæðisbætur	7.102	-	-	-	7.102	-6	7.096
665 Stofnframlög	3.736	-	-	-	3.736	374	4.111
701 Byggðaaætlan og sóknaráætlanir landshluta	1.492	-	-	55	1.547	20	1.567
711 Byggðastofnun	419	-	-	-	419	0	419
732 Jöfnun flutningskostnaðar	167	-	-	-	167	-	167

Séryfirlit 8c. Heildarfjárveiting eftir ríkisaðilum í A1-hluta – heimild til rekstrar

Í millj. kr.	Fjárlög	Tekju- færsla			Heimild ársins	Flutt frá fyrra ári	Heildar- fjárveiting
		Fjár- aukalög	frestaðra tekna	Milli- færslur			
801 Jöfnunarsjóður sveitarfélaga	24.553	2.230	-	-	26.783	-	26.783
821 Skipulagsstofnun	377	-	5	3	385	14	398
825 Skipulagsmál sveitarfélaga	317	-	-	-	317	-	317
827 Úrskurðarnefnd umhverfis- og auðlindamála	177	-177	-	-	-	-	-
981 Landmælingar Íslands	367	-367	-	-	-	-	-
998 Varasjóðir málaflokka	221	-	-	-221	-	21	21
14 Umhverfis-, orku- og loftlagsráðuneyti	24.009	1.191	436	131	25.767	2.504	28.271
101 Umhverfis-, orku- og loftlagsráðuneyti, aðalskrifstofa	806	29	3	54	892	40	932
151 Úrskurðarnefnd umhverfis- og auðlindamála	-	177	1	-	178	6	184
190 Ýmis verkefni	2.869	-95	-	-183	2.592	132	2.724
199 Ráðstöfunarfé	3	-	-	-	3	-	3
202 Náttúruvannsóknastöðin við Mývatn	40	-	2	-	42	5	47
211 Umhverfisstofnun	1.704	-	35	168	1.907	200	2.107
212 Vatnajökulsþjóðgarður	692	-	109	7	808	52	859
216 Þjóðgarðurinn á Þingvöllum	136	-	140	2	278	-16	261
281 Styrkir til fráveitna sveitarfélaga	579	-	-	-	579	89	668
287 Úrvinnslusjóður	2.336	-	1	-	2.337	1.222	3.560
289 Endurvinnslan hf.	4.002	-	-	-	4.002	-	4.002
310 Landmælingar Íslands	-	367	8	3	378	31	408
381 Ofanflóðasjóður	2.690	-	-	-	2.690	676	3.366
401 Náttúrufræðistofnun Íslands	754	-	16	-	770	15	785
403 Náttúrustofur	229	-	-	1	230	0	230
407 Stofnun Vilhjalms Stefánssonar	59	-	1	1	60	5	65
412 Veðurstofa Íslands	1.205	25	102	87	1.419	-126	1.293
450 Minjastofnun Íslands	-	322	10	2	335	-6	329
451 Fornminjasjóður	-	84	-	-	84	5	89
452 Húsafríðunarsjóður	-	209	-	-	209	13	222
501 Orkustofnun	582	-	8	3	593	51	644
505 Orkusjóður	603	-	-	-	603	0	604
511 Niðurgreiðslur á húshitun og dreifingu raforku	4.535	-	-	-	4.535	-	4.535
519 Ýmis orkumál	150	73	-	-	223	-	223
998 Varasjóðir málaflokka	35	-	-	-14	21	110	131
16 Menningar- og viðskiptaráðuneyti	-	27.848	186	305	28.339	756	29.095
101 Menningar- og viðskiptaráðuneyti, aðalskrifstofa	-	522	0	171	693	-	693
190 Ýmis verkefni	-	223	-	3	226	-82	143
201 Listasafn Íslands	-	605	9	4	618	1	619
202 Náttúruminjasafn Íslands	-	125	20	1	146	-76	71
203 Þjóðminjasafn Íslands	-	921	23	4	948	38	986
204 Landsbókasafn Íslands - Háskólabókasafn	-	1.110	9	-	1.119	-5	1.114
205 Þjóðskjalasafn Íslands	-	501	16	4	521	-27	494
206 Listasafn Einars Jónssonar	-	57	0	-	57	-5	52
207 Gljúfrasteinn - Hús skáldsins	-	57	0	-	58	-4	54
208 Kvikmyndasafn Íslands	-	155	10	1	165	-10	155
209 Hljóðbókasafn Íslands	-	135	1	1	137	-1	136
210 Safnasjóður	-	258	0	-	258	-4	254
231 Þjóðleikhúsið	-	1.578	64	14	1.656	-146	1.510
232 Sinfóníuhljómsveit Íslands	-	1.207	5	44	1.257	49	1.305
233 Íslenski dansflokkurinn	-	203	1	34	238	-17	221
235 Harpa, tónlistar- og ráðstefnuhús í Reykjavík	-	1.105	-	-	1.105	-14	1.091
251 Launasjóðir listamanna	-	937	-	7	944	1	945

Séryfirlit 8c. Heildarfjárveiting eftir ríkisaðilum í A1-hluta – heimild til rekstrar

Í millj. kr.	Fjárlög	Fjár- aukalög	Tekju- færsla		Heimild ársins	Flutt frá fyrra ári	Heildar- fjárveiting
			frestaðra tekna	Milli- færslur			
252 Kvikmyndamiðstöð Íslands	-	1.677	1	-27	1.651	684	2.334
280 Norræn samvinna	-	13	-	2	14	-4	10
281 Samskiptamiðstöð heyrnarlausra og heyrnarskertra	-	243	3	2	248	4	252
282 Stofnun Árna Magnússonar í íslenskum fræðum	-	679	4	7	689	-34	655
291 Samningar og styrkir til starfsemi safna	-	138	-	15	153	0	153
292 Stofnkostnaður safna	-	287	-	-	287	282	569
293 Samningar og styrkir til starfsemi menningarstofnana	-	485	-	9	494	0	494
294 Stofnkostnaður menningarstofnana	-	5	-	-	5	-	5
295 Samningar og styrkir til starfsemi á sviði lista og menningar	-	2.721	-	59	2.780	128	2.908
301 Ríkisútvarpið	-	5.085	-	-	5.085	0	5.085
302 Fjölmiðlanefnd	-	93	1	-	94	0	94
303 Stuðningur við einkarekna fjölmiðla	-	384	-	-	384	-	384
401 Neytendastofa	-	128	10	-	137	48	185
402 Samkeppniseftirlitið	-	550	2	4	556	-1	555
521 Endurgreiðslur vegna kvikmyndagerðar á Íslandi	-	3.203	-	-	3.203	186	3.389
523 Endurgreiðslur vegna hljóðritunar tónlistar á Íslandi	-	52	-	-	52	-	52
524 Faggildingarsvið Hugverkastofu	-	45	0	-	45	6	51
528 Nýsköpun og atvinnuþróun	-	104	-	-	104	6	111
551 Ferðamálastofa	-	677	4	2	683	-3	679
552 Ferðaábyrgðasjóður	-	-	-	-	-	-1.053	-1.053
555 Framkvæmdasjóður ferðamannastaða	-	624	-	-	624	139	763
559 Ýmis ferðamál	-	939	-	-	939	546	1.485
998 Varasjóðir málaflokka	-	13	-	-53	-40	117	77
999 Ýmislegt	-	6	-	-	6	7	13
17 Háskóla, iðnaðar- og nýsköpunarráðuneyti	-	71.316	1.071	504	72.891	12.949	85.840
101 Háskóla-, iðnaðar- og nýsköpunarráðuneyti, aðalskrifstofa	-	463	1	186	651	-	651
190 Ýmis verkefni	-	36	-	-	36	-52	-16
201 Háskóli Íslands	-	21.236	791	154	22.182	4.694	26.876
202 Tilraunastöð Háskólans að Keldum	-	367	13	3	382	64	447
203 Raunvísindastofnun Háskólans	-	614	128	10	752	23	775
210 Háskólinn á Akureyri	-	3.402	39	25	3.466	221	3.687
216 Landbúnaðarháskóli Íslands	-	1.243	52	8	1.302	98	1.400
217 Hólaskóli - Háskólinn á Hólum	-	567	15	4	586	16	602
225 Háskólinn á Bifrost	-	685	-	5	689	-	689
227 Háskólinn í Reykjavík	-	4.507	-	31	4.539	-	4.539
228 Listaháskóli Íslands	-	1.586	-	11	1.597	-	1.597
269 Stofnkostnaður háskóla	-	-	-	-	-	300	300
272 Lánasjóður íslenskra námsmanna	-	489	-	-	489	-2.156	-1.667
273 Menntasjóður námsmanna	-	5.915	-	-	5.915	2.152	8.067
297 Ýmis fræðistörf	-	52	-	-	52	-3	49
298 Styrkir á sviði háskóla- og vísindastarfsemi	-	2.205	-	28	2.233	908	3.141
299 Fræða- og þekkingarsetur	-	729	-	1	730	2	732
511 Tækniþróunarsjóður	-	3.580	-	-	3.580	515	4.096
515 Hugverkastofan	-	-5	3	-	-2	19	17
522 Styrkir til nýsköpunarfyrirtækja	-	11.700	-	-	11.700	-	11.700
528 Nýsköpun og atvinnuþróun	-	550	-	-	550	1.374	1.924
550 Rannsóknarsjóður	-	3.805	-	-	3.805	945	4.750
551 Innviðasjóður	-	372	-	-	372	6	378
552 Markáætlun á sviði vísinda og tækni	-	188	-	-	188	832	1.019

Séryfirlit 8c. Heildarfjárveiting eftir ríkisaðilum í A1-hluta – heimild til rekstrar

Í millj. kr.	Fjárlög	Fjár- aukalög	Tekju- færsla frestaðra tekna	Milli- færslur	Heimild ársins	Flutt frá fyrra ári	Heildar- fjárveiting
560 Rammaáætlanir ESB um menntun, rannsóknir og tækniþróun	-	5.732	-	-	5.732	2.612	8.344
580 Rannsóknarmiðstöð Íslands	-	390	7	2	399	52	451
801 Fjarskiptastofa	-	742	23	35	799	6	806
802 Jöfnunarsjóður alþjónustu	-	49	-	-	49	48	97
803 Fjarskiptasjóður	-	-	-	-	-	34	34
998 Varasjóðir málaflokka	-	117	-	1	118	236	354
Ríkissjóður	51.700	37.000	-	-	88.700	-	88.700
Vaxtagjöld ríkissjóðs	51.700	37.000	-	-	88.700	-	88.700

Séryfirlit 8d. Heildarfjárveiting eftir ríkisaðilum í A1-hluta - heimild til fjárfestingar

Í millj. kr.	Fjárlög	Fjár- aukalög	Milli- færslur	Heimild ársins	Flutt frá fyrra ári	Heildar- fjárveiting
A1-hluta stofnanir	71.472	6.290	36	77.799	50.381	128.180
00 Æðsta stjórn ríkisins	1.669	-	-	1.669	1.886	3.555
101 Embætti forseta Íslands	10	-	-	10	44	53
201 Alþingi	98	-	-	98	-35	63
205 Framkvæmdir á Alþingisreit	1.550	-	-	1.550	1.875	3.425
610 Umboðsmaður Alþingis	5	-	-	5	3	8
620 Ríkisendurskoðun	6	-	-	6	-	6
01 Forsætisráðuneyti	1.082	33	-	1.115	842	1.957
101 Forsætisráðuneyti, aðalskrifstofa	15	-	-	15	30	46
201 Fasteignir forsætisráðuneytis	194	32	-	226	80	305
203 Fasteignir Stjórnarráðsins	850	-	-	850	729	1.579
241 Umboðsmaður barna	-	1	-	1	2	3
261 Óbyggðanefnd	1	-	-	1	4	5
271 Ríkislögmaður	0	-	-	0	-1	0
313 Jafnréttisstofa	1	-	-	1	0	1
401 Hagstofa Íslands	21	-	-	21	-3	18
02 Mennta- og barnamálaráðuneyti	2.793	-1.985	-	807	2.287	3.094
101 Mennta- og barnamálaráðuneyti, aðalskrifstofa	6	-	-	6	16	21
201 Háskóli Íslands	1.189	-1.189	-	-	-	-
202 Tilraunastöð Háskólans að Keldum	17	-17	-	-	-	-
203 Raunvísindastofnun Háskólans	43	-43	-	-	-	-
209 Stofnun Árna Magnússonar í íslenskum fræðum	4	-4	-	-	-	-
210 Háskólinn á Akureyri	37	-37	-	-	-	-
216 Landbúnaðarháskóli Íslands	39	-39	-	-	-	-
217 Hólaskóli - Háskólinn á Hólum	19	-19	-	-	-	-
231 Rannsóknamiðstöð Íslands	6	-6	-	-	-	-
232 Hugverkastofan	5	-5	-	-	-	-
233 Faggildingarsvið Hugverkastofu	1	-1	-	-	-	-
238 Innviðasjóður	21	-21	-	-	-	-
269 Stofnkostnaður háskóla	198	-198	-	-	-	-
301 Menntaskólinn í Reykjavík	11	-	-	11	28	39
302 Menntaskólinn á Akureyri	11	-	-	11	3	14
303 Menntaskólinn að Laugarvatni	8	-	-	8	5	14
304 Menntaskólinn við Hamrahlíð	21	-	-	21	-3	19
305 Menntaskólinn við Sund	7	-	-	7	-5	2
306 Menntaskólinn á Ísafirði	8	-	-	8	-15	-7
307 Menntaskólinn á Egilsstöðum	6	-	-	6	0	6
308 Menntaskólinn í Kópavogi	45	-	-	45	-8	36
309 Kvennaskólinn í Reykjavík	26	-	-	26	8	34
318 Stofnkostnaður framhaldsskóla	119	-	-	119	1.392	1.511
350 Fjölbrautaskólinn í Breiðholti	32	-	-	32	-53	-21
351 Fjölbrautaskólinn Ármúla	11	-	-	11	19	30
352 Flensborgarskóli	11	-	-	11	-13	-2
353 Fjölbrautaskóli Suðurnesja	26	-	-	26	-3	24
354 Fjölbrautaskóli Vesturlands	19	-	-	19	5	24
355 Framhaldsskólinn í Vestmannaeyjum	21	-	-	21	20	41
356 Fjölbrautaskóli Norðurlands vestra	22	-	-	22	7	29
357 Fjölbrautaskóli Suðurlands	23	-	-	23	0	23
358 Verkmennaskóli Austurlands	10	-	-	10	32	42
359 Verkmennaskólinn á Akureyri	41	-	-	41	22	63
360 Fjölbrautaskólinn í Garðabæ	25	-	-	25	14	40

Séryfirlit 8d. Heildarfjárveiting eftir ríkisaðilum í A1-hluta - heimild til fjárfestingar

Í millj. kr.	Fjárlög	Fjár- aukalög	Milli- færslur	Heimild ársins	Flutt frá fyrra ári	Heildar- fjárveiting
361 Framhaldsskólinn í A-Skaftafellssýslu	5	-	-	5	-12	-7
362 Framhaldsskólinn á Húsavík	7	-	-	7	7	14
363 Framhaldsskólinn á Laugum	11	-	-	11	2	13
365 Borgarholtsskóli	31	-	-	31	2	32
367 Fjólbrautaskóli Snæfellinga	4	-	-	4	4	8
370 Framhaldsskólinn í Mosfellsbæ	7	-	-	7	13	20
372 Menntaskólinn á Tröllaskaga	6	-	-	6	5	11
430 Samskiptamiðstöð heyrnarlausra og heyrnarkertra	2	-2	-	-	-	-
723 Menntamálastofnun	4	-	-	4	-9	-5
726 Umboðsmaður barna	1	-1	-	-	-	-
740 Barna- og fjölskyldustofa	-	225	-	225	820	1.045
741 Ráðgjafar- og greiningarstöð	-	-	-	-	-17	-17
902 Þjóðminjasafn Íslands	29	-29	-	-	-	-
903 Þjóðskjalasafn Íslands	14	-14	-	-	-	-
905 Landsbókasafn Íslands - Háskólabókasafn	9	-9	-	-	-	-
906 Listasafn Einarssonar	0	0	-	-	-	-
907 Listasafn Íslands	32	-32	-	-	-	-
908 Kvikmyndasafn Íslands	5	-5	-	-	-	-
909 Hljóðbókasafn Íslands	2	-2	-	-	-	-
911 Náttúruminjasafn Íslands	1	-1	-	-	-	-
913 Gljúfrasteinn - Hús skáldsins	1	-1	-	-	-	-
915 Minjastofnun Íslands	1	-1	-	-	-	-
968 Stofnkostnaður safna	261	-261	-	-	-	-
972 Íslenski dansflokkurinn	1	-1	-	-	-	-
973 Þjóðleikhúsið	90	-90	-	-	-	-
974 Sinfóníuhljómsveit Íslands	5	-5	-	-	-	-
981 Kvikmyndamiðstöð Íslands	2	-2	-	-	-	-
985 Rammaáætlanir ESB um menntun, rannsóknir og tæknipróun	18	-18	-	-	-	-
993 Stofnkostnaður menningarstofnana	160	-160	-	-	-	-
03 Utanríkisráðuneyti	305	-	-	305	417	723
101 Utanríkisráðuneyti, aðalskrifstofa	145	-	-	145	200	345
111 Þýðingamiðstöð utanríkisráðuneytis	2	-	-	2	0	2
213 Varnarmál	-	-	-	-	36	36
300 Sendiráð Íslands	159	-	-	159	148	307
390 Alþjóðleg þróunarsamvinna	-	-	-	-	33	33
04 Matvælaráðuneyti	2.347	-12	-	2.335	3.431	5.766
101 Matvælaráðuneyti, aðalskrifstofa	9	-4	-	5	-20	-15
215 Fiskistofa	14	-	-	14	8	21
234 Matvælastofnun	31	-	-	31	-14	17
238 Neytendastofa	3	-3	-	-	-	-
246 Samkeppniseftirlitið	3	-3	-	-	-	-
311 Landgræðsla ríkisins	46	-	-	46	85	131
321 Skógræktin	28	-	-	28	-66	-38
406 Hafrannsóknastofnun	212	-	-	212	-42	170
408 Bygging hafrannsóknaskips	2.000	-	-	2.000	3.469	5.469
421 Bygging rannsóknastofnana sjávarútvegsins	-	-	-	-	11	11
551 Ferðamálastofa	2	-2	-	-	-	-
961 Fjölmiðlanefnd	1	-1	-	-	-	-
06 Dómsmálaráðuneyti	2.673	75	36	2.784	610	3.394
101 Dómsmálaráðuneyti, aðalskrifstofa	3	5	-	8	-14	-6
111 Kosningar	9	16	-	25	-	25
151 Kærunefnd útlendingamála	1	7	-	8	7	15

Séryfirlit 8d. Heildarfjárveiting eftir ríkisaðilum í A1-hluta - heimild til fjárfestingar

Í millj. kr.	Fjárlög	Fjár- aukalög	Milli- færslur	Heimild ársins	Flutt frá fyrri ári	Heildar- fjárveiting
201 Hæstiréttur	2	-	-	2	5	7
205 Landsréttur	3	-	-	3	-12	-9
210 Héraðsdómstólar	16	-	-	16	2	18
220 Dómstólasýslan	51	-	-	51	67	118
251 Persónuvernd	3	-3	-	-	5	5
300 Héraðssaksóknari	6	-	-	6	-1	5
301 Ríkissaksóknari	1	-	-	1	9	11
303 Ríkislögreglustjóri	16	-	424	439	-200	239
310 Lögreglustjórinn á höfuðborgarsvæðinu	168	-	-	168	44	212
312 Lögreglustjórinn á Suðurnesjum	60	-	-	60	22	82
313 Lögreglustjórinn á Vesturlandi	11	-	-	11	0	11
314 Lögreglustjórinn á Vestfjörðum	13	-	-	13	9	22
315 Lögreglustjórinn á Norðurlandi vestra	8	-	-	8	-27	-19
316 Lögreglustjórinn á Norðurlandi eystra	32	-	-	32	25	57
317 Lögreglustjórinn á Austurlandi	14	16	-	30	-7	23
318 Lögreglustjórinn á Suðurlandi	29	30	-	59	3	62
319 Lögreglustjórinn í Vestmannaeyjum	0	-	-	0	-7	-7
390 Ýmis löggæslu- og öryggismál	1.184	-	-424	760	959	1.719
395 Landhelgisgæsla Íslands	105	-	36	141	-229	-88
396 Landhelgissjóður Íslands	-	-	-	-	9	9
398 Útlendingastofnun	47	-	-	47	3	50
399 Umsækjendur um alþjóðlega vernd	-	-	-	-	-20	-20
441 Sýslumaður höfuðborgarsvæðisins	7	-	-	7	3	10
442 Sýslumaður Vesturlands	2	-	-	2	0	1
443 Sýslumaður Vestfjarða	1	-	-	1	0	1
444 Sýslumaður Norðurlands vestra	2	-	-	2	-3	-1
445 Sýslumaður Norðurlands eystra	3	-	-	3	-3	0
446 Sýslumaður Austurlands	1	-	-	1	1	2
447 Sýslumaður Suðurlands	2	-	-	2	0	2
448 Sýslumaður Suðurnesja	1	-	-	1	-2	-1
449 Sýslumaður Vestmannaeyja	2	4	-	6	0	6
501 Fangelsismálastofnun ríkisins	20	-	-	20	-22	-2
591 Fangelsisbyggingar	851	-	-	851	-16	835
07 Félags- og vinnumarkaðsráðuneyti	269	-9	-	260	624	884
101 Félags- og vinnumarkaðsráðuneyti, aðalskrifstofa	3	-	-	3	-13	-10
151 Úrskurðarnefnd velferðarmála	2	-	-	2	2	4
302 Ríkissáttasemjari	5	-	-	5	7	12
331 Vinnueftirlit ríkisins	15	5	-	20	4	24
341 Umboðsmaður skuldara	1	-	-	1	2	3
329 Fjölmenningarsetur	-	-	-	-	3	3
400 Barnaverndarstofa	225	-225	-	-	-	-
700 Málefni fatlaðra	1	-	-	1	-3	-2
755 Þjónustu- og þekkingarmiðstöð fyrir blinda og sjónskerta	7	-	-	7	-40	-34
821 Tryggingastofnun ríkisins	8	-	-	8	66	74
980 Vinnumálastofnun	3	211	-	214	-38	176
999 Félagsmál, ýmis starfsemi	-	-	-	-	633	633
08 Heilbrigðisráðuneyti	25.447	1	-	25.448	22.481	47.929
101 Heilbrigðisráðuneyti, aðalskrifstofa	2	19	-	21	-34	-13
202 Sjúkratryggingar Íslands	8	-	-	8	3	10
301 Landlæknir	13	-	-	13	-33	-20
317 Lyfjastofnun	7	-	-	7	-58	-52
327 Geislavarnir ríkisins	6	-	-	6	7	13
358 Sjúkrahúsið á Akureyri	201	-	89	290	731	1.021

Séryfirlit 8d. Heildarfjárveiting eftir ríkisaðilum í A1-hluta - heimild til fjárfestingar

Í millj. kr.	Fjárlög	Fjár- aukalög	Milli- færslur	Heimild ársins	Flutt frá fyrri ári	Heildar- fjárveiting
373 Landspítali	1.877	-	-	1.877	1.212	3.090
376 Bygging sjúkrahúss á lóð Landspítalans	14.177	-	-	14.177	11.309	25.486
379 Sjúkrahús, óskipt	1.364	-	-89	1.275	190	1.465
399 Heilbrigðismál, ýmis starfsemi	1	-	-	1	-16	-15
401 Öldrunarstofnanir, almennt	5.208	13	-	5.220	6.272	11.492
402 Framkvæmdasjóður aldraðra	30	-30	-	-	-	-
500 Heilsugæslustöðvar, almennt	928	-	-	928	249	1.177
506 Heilsugæsla á höfuðborgarsvæðinu	62	-	-	62	13	76
508 Miðstöð heimahjúkrunar á höfuðborgarsvæðinu	-	-	-	-	155	155
700 Heilbrigðisstofnanir	1.375	-	-223	1.152	1.499	2.651
716 Heilbrigðisstofnun Vesturlands	39	-	35	73	256	329
726 Heilbrigðisstofnun Vestfjarða	13	-	18	31	169	200
757 Heilbrigðisstofnun Norðurlands	41	-	11	52	68	120
777 Heilbrigðisstofnun Austurlands	19	-	106	125	64	189
787 Heilbrigðisstofnun Suðurlands	48	-	14	62	120	183
791 Heilbrigðisstofnun Suðurnesja	20	-	40	59	296	355
807 Heyrnar- og talmeinstöð Íslands	8	-	-	8	9	17
09 Fjármála- og efnahagsráðuneyti	3.448	5.981	-30	9.399	3.987	13.386
101 Fjármála- og efnahagsráðuneyti, aðalskrifstofa	11	-	-	11	11	22
103 Fjárýsla ríkisins	81	-	-	81	50	131
190 Ýmis verkefni	1.473	-	-	1.473	237	1.710
210 Skatturinn	75	-	-	75	201	276
214 Yfirsattanefnd	1	-	-	1	1	3
481 Útgjöld samkvæmt heimildarákvæðum	244	5.981	-244	5.981	-	5.981
483 Heimildir til flýtingar á framkvæmdum	-	-	-	-	43	43
901 Framkvæmdasýsla ríkisins	9	-	-	9	-	9
905 Ríkiskaup	-	-	-	-	30	30
973 Tapaðar kröfur og tjónabætur	110	-	-	110	20	130
980 Umbra	37	-	-	37	-3	34
981 Ýmsar fasteignir ríkissjóðs	176	-	244	420	1.009	1.428
983 Breytt skipan Stjórnarráðsins	-	-	-30	-30	-	-30
984 Ríkiseignir	1.116	-	-	1.116	2.080	3.196
986 Jarðasjóður og Jarðeignir ríkisins	114	-	-	114	310	423
977 Bankasýsla ríkisins	-	-	-	-	-2	-2
10 Innviðaráðuneyti	30.759	-20	-	30.739	7.460	38.199
101 Innviðaráðuneyti, aðalskrifstofa	5	-	-	5	1	6
211 Vegagerðin	27.340	-	-	27.340	5.350	32.690
213 Samgöngusáttmálinn á höfuðborgarsvæðinu	2.186	-	-	2.186	-	2.186
221 Samgöngustofa	16	-	-	16	-55	-39
231 Rannsóknarnefnd samgönguslysa	5	-	-	5	1	6
252 Flugvellir og flugleiðsögugjónusta	960	-	-	960	2.141	3.101
512 Fjarskiptastofa	12	-12	-	-	-	-
601 Þjóðskrá Íslands	71	-3	-	68	7	75
661 Húsnæðis- og mannvirkjastofnun	153	3	-	155	2	157
821 Skipulagsstofnun	3	-	-	3	13	16
827 Úrskurðarnefnd umhverfis- og auðlindamála	1	-1	-	-	-	-
981 Landmælingar Íslands	7	-7	-	-	-	-
14 Umhverfis-, orku- og loftlagsráðuneyti	680	79	-	759	2.196	2.955
101 Umhverfis-, orku- og loftlagsráðuneyti, aðalskrifstofa	2	-	-	2	-1	1
151 Úrskurðarnefnd umhverfis- og auðlindamála	-	1	-	1	0	1
202 Náttúrurannsóknastöðin við Mývatn	9	-	-	9	-5	4
211 Umhverfisstofnun	113	24	-	137	973	1.110

Séryfirlit 8d. Heildarfjárveiting eftir ríkisaðilum í A1-hluta - heimild til fjárfestingar

Í millj. kr.	Fjárlög	Fjár- aukalög	Milli- færslur	Heimild ársins	Flutt frá fyrra ári	Heildar- fjárveiting
212 Vatnajökulsþjóðgarður	197	71	-	268	904	1.171
216 Þjóðgarðurinn á Þingvöllum	43	-	-	43	119	162
287 Úrvinnslusjóður	1	-	-	1	0	2
310 Landmælingar Íslands	-	7	-	7	1	8
401 Náttúrufræðistofnun Íslands	22	-	-	22	15	37
407 Stofnun Vilhjalms Stefánssonar	1	-	-	1	-	1
412 Veðurstofa Íslands	287	-25	-	262	193	455
450 Minjastofnun Íslands	-	1	-	1	-3	-2
501 Orkustofnun	7	-	-	7	-2	5
16 Menningar- og viðskiptaráðuneyti	-	545	15	560	888	1.448
101 Menningar- og viðskiptaráðuneyti, aðalskrifstofa	-	4	15	19	-	19
201 Listasafn Íslands	-	7	115	122	25	147
202 Náttúruminjasafn Íslands	-	1	-	1	-189	-188
203 Þjóðminjasafn Íslands	-	29	-	29	55	84
204 Landsbókasafn Íslands - Háskólabókasafn	-	9	-	9	-6	3
205 Þjóðskjalasafn Íslands	-	14	-	14	-41	-27
206 Listasafn Einarssonar	-	0	-	0	0	0
207 Gljúfrasteinn - Hús skáldsins	-	1	-	1	1	2
208 Kvikmyndasafn Íslands	-	5	-	5	-13	-8
209 Hljóðbókasafn Íslands	-	2	-	2	3	5
210 Safnasjóður	-	-	-	-	-1	-1
231 Þjóðleikhúsið	-	30	-	30	48	77
232 Sinfóníuhljómsveit Íslands	-	5	-	5	-2	4
233 Íslenski dansflokkurinn	-	1	-	1	0	1
252 Kvikmyndamiðstöð Íslands	-	2	-	2	2	4
281 Samskiptamiðstöð heyrnarlausra og heyrnarkertra	-	2	-	2	-4	-3
282 Stofnun Árna Magnússonar í íslenskum fræðum	-	4	-	4	10	14
292 Stofnkostnaður safna	-	261	-115	146	736	883
294 Stofnkostnaður menningarstofnana	-	160	-	160	259	418
302 Fjölmíðlanefnd	-	1	-	1	-	1
401 Neytendastofa	-	3	-	3	0	2
402 Samkeppniseftirlitið	-	3	-	3	1	4
524 Faggildingarsvið Hugverkastofu	-	1	-	1	1	1
551 Ferðamálastofa	-	2	-	2	2	4
17 Háskóla-, iðnaðar- og nýsköpunarráðuneyti	-	1.603	15	1.618	3.273	4.891
101 Háskóla-, iðnaðar- og nýsköpunarráðuneyti, aðalskrifstofa	-	-	15	15	-	15
201 Háskóli Íslands	-	1.189	-	1.189	3.028	4.218
202 Tilraunastöð Háskólans að Keldum	-	17	-	17	0	16
203 Raunvísindastofnun Háskólans	-	43	-	43	83	126
210 Háskólinn á Akureyri	-	37	-	37	75	112
216 Landbúnaðarháskóli Íslands	-	39	-	39	69	108
217 Hólaskóli - Háskólinn á Hólum	-	19	-	19	-16	2
269 Stofnkostnaður háskóla	-	198	-	198	26	224
515 Hugverkastofan	-	5	-	5	-8	-3
551 Innviðasjóður	-	21	-	21	24	45
560 Rammaáætlanir ESB um menntun, rannsóknir og tæknipróun	-	18	-	18	-	18
580 Rannsóknarmiðstöð Íslands	-	6	-	6	-5	0
801 Fjarskiptastofa	-	12	-	12	-3	9

Séryfirlit 9. Millifærslur fjárveitinga innan A1-hluta

Í þús. kr.	Flutt frá	Fjárfesting	Rekstur
01	Alþingi og eftirlitsstofnanir þess	-	500
01.20	Eftirlitsstofnanir Alþingis	-	500
00610	Umboðsmaður Alþingis	09989 Almennur varasjóður	500
02	Dómstólar	-	3.200
02.10	Hæstiréttur	-	1.400
06201	Hæstiréttur	09989 Almennur varasjóður	1.400
02.40	Dómstólasýslan	-	1.800
06220	Dómstólasýslan	09989 Almennur varasjóður	1.800
03	Æðsta stjórnarsýsla	-	59.982
03.10	Embætti forseta Íslands	-	600
00101	Embætti forseta Íslands	09989 Almennur varasjóður	600
03.20	Ríkisstjórn	-	2.800
00301	Ríkisstjórn	09989 Almennur varasjóður	2.800
03.30	Forsætisráðuneyti	-	56.582
01101	Forsætisráðuneyti, aðalskrifstofa	09989 Almennur varasjóður	4.600
01190	Ýmis verkefni	01199 Ráðstöfunarfé	2.500
		09990 Ríkisstjórnarákvarðanir	51.982
01199	Ráðstöfunarfé	01190 Ýmis verkefni	-2.500
04	Utanríkismál	-	28.600
04.10	Utanríkisþjónusta og stjórnarsýsla utanríkismála	-	27.100
03101	Utanríkisráðuneyti, aðalskrifstofa	03998 Varasjóðir málaflokka	33.000
		09989 Almennur varasjóður	11.100
03111	Þýðingamiðstöð utanríkisráðuneytis	03998 Varasjóðir málaflokka	83.100
		09989 Almennur varasjóður	3.300
03300	Sendiráð Íslands	09989 Almennur varasjóður	12.700
03998	Varasjóðir málaflokka	03101 Utanríkisráðuneyti, aðalskrifstofa	-33.000
		03111 Þýðingamiðstöð utanríkisráðuneytis	-83.100
04.30	Samstarf um öryggis- og varnarmál	-	1.500
03213	Varnarmál	09989 Almennur varasjóður	1.500
05	Skatta-, eigna- og fjármálaumsýsla	244.100	1.517.900
05.10	Skattar og innheimta	-	76.100
09210	Skatturinn	09989 Almennur varasjóður	76.100
09214	Yfirsattanefnd	09998 Varasjóðir málaflokka	15.000
09998	Varasjóðir málaflokka	09214 Yfirsattanefnd	-15.000
05.20	Eignaumsýsla ríkisins	244.100	111.700
09977	Bankasýsla ríkisins	09998 Varasjóðir málaflokka	27.000
09981	Ýmsar fasteignir ríkissjóðs	09481 Útgjöld samkvæmt heimildarákvæðum	111.700
09998	Varasjóðir málaflokka	09977 Bankasýsla ríkisins	-27.000
05.30	Fjármálaumsýsla ríkisins	-	114.300
09103	Fjárýsla ríkisins	09983 Breytt skipan Stjórnarráðsins	51.000
		09989 Almennur varasjóður	38.900
		09998 Varasjóðir málaflokka	50.000
09905	Ríkiskaup	09989 Almennur varasjóður	2.000

Séryfirlit 9. Millifærslur fjárveitinga innan A1-hluta

Í þús. kr.	Flutt frá	Fjárfesting	Rekstur
	09998 Varasjóðir málaflokka	-	25.000
09980 Umbra	09983 Breytt skipan Stjórnarráðsins	-	20.000
	09989 Almennur varasjóður	-	2.400
09998 Varasjóðir málaflokka	09103 Fjársýsla ríkisins	-	-50.000
	09905 Ríkiskaup	-	-25.000
05.40 Stjórnsýsla ríkisfjármála		-	1.215.800
09101 Fjármála- og efnahagsráðuneyti, aðalskrifstofa	09989 Almennur varasjóður	-	9.500
09190 Ýmis verkefni	09989 Almennur varasjóður	-	500
	09990 Ríkisstjórnarákvarðanir	-	4.000
09999 Ýmislegt	09989 Almennur varasjóður	-	1.201.800
06 Hagskýrslugerð og grunnskrár		-	14.800
06.10 Hagskýrslugerð, grunnskrár og upplýsingamál		-	14.800
01401 Hagstofa Íslands	09989 Almennur varasjóður	-	12.300
14310 Landmælingar Íslands	09989 Almennur varasjóður	-	2.500
08 Sveitarfélög og byggðamál		-	55.000
08.20 Byggðamál		-	55.000
10701 Byggðaáætlun og sóknaráætlanir landshluta	09989 Almennur varasjóður	-	55.000
09 Almanna- og réttaröryggi		36.000	1.468.300
09.10 Löggæsla		-	1.138.300
06303 Ríkislögreglustjóri	06390 Ýmis löggæslu- og öryggismál	423.600	112.477
	09989 Almennur varasjóður	-	274.800
	09998 Varasjóðir málaflokka	-	396.100
06310 Lögreglustjórinn á höfuðborgarsvæðinu	06390 Ýmis löggæslu- og öryggismál	-	32.212
	09989 Almennur varasjóður	-	170.600
	09998 Varasjóðir málaflokka	-	31.300
06312 Lögreglustjórinn á Suðurnesjum	06390 Ýmis löggæslu- og öryggismál	-	-7.670
	09989 Almennur varasjóður	-	75.400
06313 Lögreglustjórinn á Vesturlandi	06390 Ýmis löggæslu- og öryggismál	-	2.029
	09989 Almennur varasjóður	-	21.200
06314 Lögreglustjórinn á Vestfjörðum	06390 Ýmis löggæslu- og öryggismál	-	-1.515
	06998 Varasjóðir málaflokka	-	20.000
	09989 Almennur varasjóður	-	12.500
06315 Lögreglustjórinn á Norðurlandi vestra	06390 Ýmis löggæslu- og öryggismál	-	-1.582
	06998 Varasjóðir málaflokka	-	24.400
	09989 Almennur varasjóður	-	13.900
06316 Lögreglustjórinn á Norðurlandi eystra	06317 Lögreglustjórinn á Austurlandi	-	10.000
	06390 Ýmis löggæslu- og öryggismál	-	4.281
	09989 Almennur varasjóður	-	38.100
06317 Lögreglustjórinn á Austurlandi	06316 Lögreglustjórinn á Norðurlandi eystra	-	-10.000
	06390 Ýmis löggæslu- og öryggismál	-	-1.465
	09989 Almennur varasjóður	-	13.800
06318 Lögreglustjórinn á Suðurlandi	06390 Ýmis löggæslu- og öryggismál	-	1.040
	09989 Almennur varasjóður	-	37.500
06319 Lögreglustjórinn í Vestmannaeyjum	06390 Ýmis löggæslu- og öryggismál	-	-227
	09989 Almennur varasjóður	-	7.300
06325 Samræmd neyðarsvörun	09989 Almennur varasjóður	-	17.100
	09998 Varasjóðir málaflokka	-	21.200
06390 Ýmis löggæslu- og öryggismál	06303 Ríkislögreglustjóri	-423.600	-112.477

Séryfirlit 9. Millifærslur fjárveitinga innan A1-hluta

Í þús. kr.	Flutt frá	Fjárfesting	Rekstur	
	06310 Lögreglustjórinn á höfuðborgarsvæðinu	-	-32.212	
	06312 Lögreglustjórinn á Suðurnesjum	-	7.670	
	06313 Lögreglustjórinn á Vesturlandi	-	-2.029	
	06314 Lögreglustjórinn á Vestfjörðum	-	1.515	
	06315 Lögreglustjórinn á Norðurlandi vestra	-	1.582	
	06316 Lögreglustjórinn á Norðurlandi eystra	-	-4.281	
	06317 Lögreglustjórinn á Austurlandi	-	1.465	
	06318 Lögreglustjórinn á Suðurlandi	-	-1.040	
	06319 Lögreglustjórinn í Vestmannaeyjum	-	227	
	06998 Varasjóðir málaflokka	-	25.000	
	09989 Almennur varasjóður	-	2.500	
	09990 Ríkisstjórnarákvarðanir	-	5.000	
06998	Varasjóðir málaflokka	06314 Lögreglustjórinn á Vestfjörðum	-	-20.000
	06315 Lögreglustjórinn á Norðurlandi vestra	-	-24.400	
	06390 Ýmis löggæslu- og öryggismál	-	-25.000	
09.20 Landhelgi		36.000	255.700	
	06395 Landhelgisgæsla Íslands	09989 Almennur varasjóður	36.000	255.700
09.30 Ákærvald og réttarvarsla		-	9.500	
	01261 Óbyggðanefnd	09989 Almennur varasjóður	-	600
	01271 Ríkislögmaður	09989 Almennur varasjóður	-	2.200
	06300 Héraðssaksóknari	09989 Almennur varasjóður	-	6.700
09.50 Fullnustumál		-	64.800	
	06501 Fangelsismálastofnun ríkisins	09989 Almennur varasjóður	-	64.800
10 Réttindi einstaklinga, trúmál og stjórnarsýsla dómsmála		-	2.914.065	
10.10 Persónuvernd		-	2.200	
	06251 Persónuvernd	09989 Almennur varasjóður	-	2.200
10.20 Trúmál		-	42.900	
	06701 Þjóðkirkjan	09989 Almennur varasjóður	-	32.700
	06733 Kirkjugarðar	09989 Almennur varasjóður	-	10.200
10.30 Sýslumenn		-	30.100	
	06441 Sýslumaður höfuðborgarsvæðisins	06490 Ýmis rekstrarkostnaður sýslumanssen	-	70.700
		09989 Almennur varasjóður	-	11.500
	06442 Sýslumaður Vesturlands	06490 Ýmis rekstrarkostnaður sýslumannsembætta	-	10.000
		09989 Almennur varasjóður	-	2.400
	06443 Sýslumaður Vestfjarða	06490 Ýmis rekstrarkostnaður sýslumannsembætta	-	6.500
		09989 Almennur varasjóður	-	2.300
	06444 Sýslumaður Norðurlands vestra	09989 Almennur varasjóður	-	2.800
	06445 Sýslumaður Norðurlands eystra	09989 Almennur varasjóður	-	3.200
	06446 Sýslumaður Austurlands	06490 Ýmis rekstrarkostnaður sýslumannsembætta	-	6.000
		09989 Almennur varasjóður	-	1.500
	06447 Sýslumaður Suðurlands	06490 Ýmis rekstrarkostnaður sýslumannsembætta	-	62.100
		09989 Almennur varasjóður	-	3.000

Séryfirlit 9. Millifærslur fjárveitinga innan A1-hluta

Í þús. kr.	Flutt frá	Fjárfesting	Rekstur
06448	Sýslumaður Suðurnesja	09989 Almennur varasjóður	- 2.500
06449	Sýslumaður Vestmannaeyja	06490 Ýmis rekstrarkostnaður sýslumannsembætta	- 2.500
		09989 Almennur varasjóður	- 900
06490	Ýmis rekstrarkostnaður sýslumannsembætta	06441 Sýslumaður höfuðborgarsvæðisins	- -70.700
		06442 Sýslumaður Vesturlands	- -10.000
		06443 Sýslumaður Vestfjarða	- -6.500
		06446 Sýslumaður Austurlands	- -6.000
		06447 Sýslumaður Suðurlands	- -62.100
		06449 Sýslumaður Vestmannaeyja	- -2.500
10.40	Stjórnsýsla dómsmálaráðuneytis		- 7.500
06101	Dómsmálaráðuneyti, aðalskrifstofa	06190 Ýmis verkefni	- 35.000
		09989 Almennur varasjóður	- 4.600
06111	Kosningar	09989 Almennur varasjóður	- 1.600
06190	Ýmis verkefni	06101 Dómsmálaráðuneyti, aðalskrifstofa	- -35.000
		06199 Ráðstöfunarfé	- 2.600
		06397 Schengen-samstarf	- -25.000
		09989 Almennur varasjóður	- 1.300
06199	Ráðstöfunarfé	06190 Ýmis verkefni	- -2.600
06397	Schengen-samstarf	06190 Ýmis verkefni	- 25.000
10.50	Útlendingamál		- 2.831.365
06151	Kærufnd útlendingamála	06398 Útlendingastofnun	- -8.000
		09989 Almennur varasjóður	- 700
06398	Útlendingastofnun	06151 Kærufnd útlendingamála	- 8.000
		09989 Almennur varasjóður	- 52.100
06399	Umsækjendur um alþjóðlega vernd	09989 Almennur varasjóður	- 152.300
07325	Umsækjendur um alþjóðlega vernd	09989 Almennur varasjóður	- 2.610.000
		09990 Ríkisstjórnarákvarðanir	- 16.265
11	Samgöngu- og fjarskiptamál		- 125.300
11.10	Samgöngur		- 86.300
10211	Vegagerðin	09989 Almennur varasjóður	- 62.100
		10998 Varasjóðir málaflokka	- 218.400
10221	Samgöngustofa	09989 Almennur varasjóður	- 20.500
10231	Rannsóknarnefnd samgönguslysa	09989 Almennur varasjóður	- 1.300
		10998 Varasjóðir málaflokka	- 5.000
10998	Varasjóðir málaflokka	09989 Almennur varasjóður	- 2.400
		10211 Vegagerðin	- -218.400
		10231 Rannsóknarnefnd samgönguslysa	- -5.000
11.20	Fjarskipti		- 35.000
17801	Fjarskiptastofa	09989 Almennur varasjóður	- 35.000
11.30	Stjórnsýsla innviðaráðuneytis		- 4.000
10101	Innviðaráðuneyti, aðalskrifstofa	09989 Almennur varasjóður	- 4.000
10190	Ýmis verkefni	10199 Ráðstöfunarfé	- 3.400
10199	Ráðstöfunarfé	10190 Ýmis verkefni	- -3.400
12	Landbúnaður		- 169.202
12.10	Stjórnun landbúnaðarmála		- 73.524
04234	Matvælastofnun	09989 Almennur varasjóður	- 73.524
04801	Nautgriparækt	04811 Búnaðarlagasamningur	- -30.000
04811	Búnaðarlagasamningur	04801 Nautgriparækt	- 30.000

Séryfirlit 9. Millifærslur fjárveitinga innan A1-hluta

Í þús. kr.	Flutt frá	Fjárfesting	Rekstur
12.20 Rannsóknir, þróun og nýsköpun í landbúnaðarmálum		-	90.878
04853 Bjargráðasjóður	09989 Almennur varasjóður	-	70.000
04981 Ýmis framlög í landbúnaði	09989 Almennur varasjóður	-	20.878
12.60 Stjórnsýsla matvælaráðuneytis		-	4.800
04101 Matvælaráðuneyti, aðalskrifstofa	09989 Almennur varasjóður	-	4.800
13 Sjávarútvegur og fiskeldi		-	28.900
13.10 Stjórnun sjávarútvegs og fiskeldis		-	9.900
04215 Fiskistofa	09989 Almennur varasjóður	-	9.400
04217 Verðlagsstofa skiptaverðs	09989 Almennur varasjóður	-	500
13.20 Rannsóknir, þróun og nýsköpun í sjávarútvegi		-	19.000
04406 Hafrannsóknastofnun	09989 Almennur varasjóður	-	19.000
14 Ferðapjónusta		-	2.100
14.10 Ferðapjónusta		-	2.100
16551 Ferðamálastofa	09989 Almennur varasjóður	-	2.100
15 Orkumál		-	3.100
15.10 Stjórnun og þróun orkumála		-	3.100
14501 Orkustofnun	09989 Almennur varasjóður	-	3.100
16 Markaðseftirlit og neytendamál		-	3.700
16.10 Markaðseftirlit og neytendamál		-	3.700
16190 Ýmis verkefni	16998 Varasjóðir málaflokka	-	2.500
16402 Samkeppniseftirlitið	09989 Almennur varasjóður	-	3.700
16998 Varasjóðir málaflokka	16190 Ýmis verkefni	-	-2.500
17 Umhverfismál		-	136.900
17.10 Náttúruvernd, skógrækt og landgræðsla		-	22.900
04311 Landgræðsla ríkisins	09989 Almennur varasjóður	-	8.200
04321 Skógræktin	09989 Almennur varasjóður	-	5.600
14212 Vatnajökulsþjóðgarður	09989 Almennur varasjóður	-	6.900
14216 Þjóðgarðurinn á Þingvöllum	09989 Almennur varasjóður	-	2.200
17.20 Rannsóknir og vöktun á náttúru Íslands		-	75.200
14403 Náttúrustofur	09989 Almennur varasjóður	-	1.000
14412 Veðurstofa Íslands	09989 Almennur varasjóður	-	74.200
	14998 Varasjóðir málaflokka	-	13.000
14998 Varasjóðir málaflokka	14412 Veðurstofa Íslands	-	-13.000
17.50 Stjórnsýsla umhverfismála		-	38.800
10821 Skipulagsstofnun	09989 Almennur varasjóður	-	3.300
14101 Umhverfis-, orku- og loftslagsráðuneyti, aðalskrifstofa	09989 Almennur varasjóður	-	5.900
	14190 Ýmis verkefni	-	48.000
14190 Ýmis verkefni	09989 Almennur varasjóður	-	1.800
	14101 Umhverfis-, orku- og loftslagsráðuneyti, aðalskrifstofa	-	-48.000
	14211 Umhverfisstofnun	-	-50.000
	14998 Varasjóðir málaflokka	-	-86.400
14211 Umhverfisstofnun	09989 Almennur varasjóður	-	13.800
	09998 Varasjóðir málaflokka	-	16.800

Séryfirlit 9. Millifærslur fjárveitinga innan A1-hluta

Í þús. kr.	Flutt frá	Fjárfesting	Rekstur
	14190 Ýmis verkefni	-	50.000
	14998 Varasjóðir málaflokka	-	87.100
14407 Stofnun Vilhjálmssonar	09989 Almennur varasjóður	-	500
14998 Varasjóðir málaflokka	14190 Ýmis verkefni	-	86.400
	14211 Umhverfisstofnun	-	-87.100
18 Menning, listir, íþróttar- og æskulýðsmál		15.000	297.573
18.10 Safnamál		-	28.800
16201 Listasafn Íslands	09989 Almennur varasjóður	-	3.800
	16292 Stofnkostnaður safna	115.000	-
16202 Náttúruminjasafn Íslands	09989 Almennur varasjóður	-	800
16203 Þjóðminjasafn Íslands	09989 Almennur varasjóður	-	4.000
16205 Þjóðskjalasafn Íslands	09989 Almennur varasjóður	-	3.700
16208 Kvikmyndasafn Íslands	09989 Almennur varasjóður	-	800
16209 Hljóðbókasafn Íslands	09989 Almennur varasjóður	-	700
16291 Samningar og styrkir til starfsemi safna	09990 Ríkisstjórnarákvarðanir	-	15.000
16292 Stofnkostnaður safna	16201 Listasafn Íslands	-115.000	-
18.20 Menningarstofnanir		-	68.773
14450 Minjastofnun Íslands	09989 Almennur varasjóður	-	2.100
	16998 Varasjóðir málaflokka	-	300
16231 Þjóðleikhúsið	09989 Almennur varasjóður	-	10.900
	16998 Varasjóðir málaflokka	-	3.400
16232 Sinfóníuhljómsveit Íslands	09989 Almennur varasjóður	-	44.273
16233 Íslenski dansflokkurinn	09989 Almennur varasjóður	-	1.700
	16998 Varasjóðir málaflokka	-	32.000
16252 Kvikmyndamiðstöð Íslands	09989 Almennur varasjóður	-	800
16293 Samningar og styrkir til starfsemi menningarstofnana	09990 Ríkisstjórnarákvarðanir	-	9.000
16998 Varasjóðir málaflokka	14450 Minjastofnun Íslands	-	-300
	16231 Þjóðleikhúsið	-	-3.400
	16233 Íslenski dansflokkurinn	-	-32.000
18.30 Menningarsjóðir		-	22.900
16251 Launasjóðir listamanna	09989 Almennur varasjóður	-	6.900
16252 Kvikmyndamiðstöð Íslands	16295 Samningar og styrkir til starfsemi á sviði lista og menningar	-	-28.000
16295 Samningar og styrkir til starfsemi á sviði lista og menningar	09990 Ríkisstjórnarákvarðanir	-	16.000
	16252 Kvikmyndamiðstöð Íslands	-	28.000
	16998 Varasjóðir málaflokka	-	15.000
16998 Varasjóðir málaflokka	16295 Samningar og styrkir til starfsemi á sviði lista og menningar	-	-15.000
18.40 Íþróttar- og æskulýðsmál		-	5.000
02989 Samningar og styrkir til íþróttamála	09989 Almennur varasjóður	-	5.000
18.50 Stjórnarsýsla menningar og viðskipta		15.000	172.100
16101 Menningar- og viðskiptaráðuneyti, aðalskrifstofa	09983 Breytt skipan Stjórnarráðsins	15.000	167.000
	09989 Almennur varasjóður	-	3.600
16280 Norræn samvinna	09990 Ríkisstjórnarákvarðanir	-	1.500

Séryfirlit 9. Millifærslur fjárveitinga innan A1-hluta

Í þús. kr.	Flutt frá	Fjárfesting	Rekstur
20	Framhaldsskólastig	-	279.200
20.10	Framhaldsskólar	-	274.000
02301	Menntaskólinn í Reykjavík	02314 Sameiginleg verkefni og þjónusta	- 23.900
		02315 Orlof og endurmenntun kennara	- 15.290
		09989 Almennur varasjóður	- 8.100
02302	Menntaskólinn á Akureyri	02314 Sameiginleg verkefni og þjónusta	- 770
		02315 Orlof og endurmenntun kennara	- 24.706
		09989 Almennur varasjóður	- 7.400
02303	Menntaskólinn að Laugarvatni	02314 Sameiginleg verkefni og þjónusta	- 1.220
		02315 Orlof og endurmenntun kennara	- 5.716
		09989 Almennur varasjóður	- 2.600
02304	Menntaskólinn við Hamrahlíð	02314 Sameiginleg verkefni og þjónusta	- 5.298
		02315 Orlof og endurmenntun kennara	- 11.564
		09989 Almennur varasjóður	- 11.900
02305	Menntaskólinn við Sund	02314 Sameiginleg verkefni og þjónusta	- 35.200
		02315 Orlof og endurmenntun kennara	- 40.327
		09989 Almennur varasjóður	- 7.700
02306	Menntaskólinn á Ísafirði	02314 Sameiginleg verkefni og þjónusta	- 4.930
		02315 Orlof og endurmenntun kennara	- 5.584
		09989 Almennur varasjóður	- 4.300
02307	Menntaskólinn á Egilsstöðum	02314 Sameiginleg verkefni og þjónusta	- 33.770
02308	Menntaskólinn í Kópavogi	02314 Sameiginleg verkefni og þjónusta	- 12.385
		02315 Orlof og endurmenntun kennara	- 74.023
		09989 Almennur varasjóður	- 11.400
02309	Kvennaskólinn í Reykjavík	02314 Sameiginleg verkefni og þjónusta	- 22.740
		09989 Almennur varasjóður	- 7.700
02314	Sameiginleg verkefni og þjónusta	02301 Menntaskólinn í Reykjavík	- -23.900
		02302 Menntaskólinn á Akureyri	- -770
		02303 Menntaskólinn að Laugarvatni	- -1.220
		02304 Menntaskólinn við Hamrahlíð	- -5.298
		02305 Menntaskólinn við Sund	- -35.200
		02306 Menntaskólinn á Ísafirði	- -4.930
		02307 Menntaskólinn á Egilsstöðum	- -33.770
		02308 Menntaskólinn í Kópavogi	- -12.385
		02309 Kvennaskólinn í Reykjavík	- -22.740
		02315 Orlof og endurmenntun kennara	- -35.000
		02321 Framlög til námsbrauta og skóla	- -157.000
		02350 Fjölbrautaskólinn í Breiðholti	- -14.291
		02351 Fjölbrautaskólinn Ármúla	- 47.516
		02352 Flensborgarskóli	- -43.484
		02353 Fjölbrautaskóli Suðurnesja	- 86.275
		02354 Fjölbrautaskóli Vesturlands	- 61.574
		02355 Framhaldsskólinn í Vestmannaeyjum	- -4.145
		02356 Fjölbrautaskóli Norðurlands vestra	- -10.869
		02357 Fjölbrautaskóli Suðurlands	- -116.288
		02358 Verkmenntaskóli Austurlands	- 20.932
		02359 Verkmenntaskólinn á Akureyri	- -21.704
		02360 Fjölbrautaskólinn í Garðabæ	- -3.069
		02361 Framhaldsskólinn í A-Skaftafellssýslu	- -77.140
		02362 Framhaldsskólinn á Húsavík	- -2.120
		02363 Framhaldsskólinn á Laugum	- -3.500
		02365 Borgarholtsskóli	- -4.256
		02367 Fjölbrautaskóli Snæfellinga	- -3.880

Séryfirlit 9. Millifærslur fjárveitinga innan A1-hluta

Í þús. kr.	Flutt frá	Fjárfesting	Rekstur
	02370 Framhaldsskólinn í Mosfellsbæ	-	-25.585
	02372 Menntaskólinn á Tröllaskaga	-	-3.785
	02998 Varasjóðir málaflokka	-	25.000
	09989 Almennur varasjóður	-	6.300
02315 Orlof og endurmenntun kennara	02301 Menntaskólinn í Reykjavík	-	-15.290
	02302 Menntaskólinn á Akureyri	-	-24.706
	02303 Menntaskólinn að Laugarvatni	-	-5.716
	02304 Menntaskólinn við Hamrahlíð	-	-11.564
	02305 Menntaskólinn við Sund	-	-40.327
	02306 Menntaskólinn á Ísafirði	-	-5.584
	02308 Menntaskólinn í Kópavogi	-	-74.023
	02314 Sameiginleg verkefni og þjónusta	-	35.000
	02350 Fjölbrautaskólinn í Breiðholti	-	-23.476
	02351 Fjölbrautaskólinn Ármúla	-	-10.330
	02352 Flensborgarskóli	-	-14.186
	02353 Fjölbrautaskóli Suðurnesja	-	-4.283
	02354 Fjölbrautaskóli Vesturlands	-	-10.657
	02356 Fjölbrautaskóli Norðurlands vestra	-	-15.598
	02357 Fjölbrautaskóli Suðurlands	-	-15.250
	02359 Verkmenntaskólinn á Akureyri	-	-14.459
	02360 Fjölbrautaskólinn í Garðabæ	-	-13.015
	02365 Borgarholtsskóli	-	-45.233
	02367 Fjölbrautaskóli Snæfellinga	-	-5.975
	09989 Almennur varasjóður	-	3.700
02321 Framlög til námsbrauta og skóla	02314 Sameiginleg verkefni og þjónusta	-	157.000
	09989 Almennur varasjóður	-	11.900
02350 Fjölbrautaskólinn í Breiðholti	02314 Sameiginleg verkefni og þjónusta	-	14.291
	02315 Orlof og endurmenntun kennara	-	23.476
	09989 Almennur varasjóður	-	18.300
02351 Fjölbrautaskólinn Ármúla	02314 Sameiginleg verkefni og þjónusta	-	-47.516
	02315 Orlof og endurmenntun kennara	-	10.330
	09989 Almennur varasjóður	-	14.100
02352 Flensborgarskóli	02314 Sameiginleg verkefni og þjónusta	-	43.484
	02315 Orlof og endurmenntun kennara	-	14.186
	09989 Almennur varasjóður	-	8.400
02353 Fjölbrautaskóli Suðurnesja	02314 Sameiginleg verkefni og þjónusta	-	-86.275
	02315 Orlof og endurmenntun kennara	-	4.283
	09989 Almennur varasjóður	-	12.900
02354 Fjölbrautaskóli Vesturlands	02314 Sameiginleg verkefni og þjónusta	-	-61.574
	02315 Orlof og endurmenntun kennara	-	10.657
	09989 Almennur varasjóður	-	7.700
02355 Framhaldsskólinn í Vestmannaeyjum	02314 Sameiginleg verkefni og þjónusta	-	4.145
	09989 Almennur varasjóður	-	3.200
02356 Fjölbrautaskóli Norðurlands vestra	02314 Sameiginleg verkefni og þjónusta	-	10.869
	02315 Orlof og endurmenntun kennara	-	15.598
	09989 Almennur varasjóður	-	7.100
02357 Fjölbrautaskóli Suðurlands	02314 Sameiginleg verkefni og þjónusta	-	116.288
	02315 Orlof og endurmenntun kennara	-	15.250
	09989 Almennur varasjóður	-	14.400
02358 Verkmenntaskóli Austurlands	02314 Sameiginleg verkefni og þjónusta	-	-20.932
	09989 Almennur varasjóður	-	4.000
02359 Verkmenntaskólinn á Akureyri	02314 Sameiginleg verkefni og þjónusta	-	21.704
	02315 Orlof og endurmenntun kennara	-	14.459
	09989 Almennur varasjóður	-	16.100
02360 Fjölbrautaskólinn í Garðabæ	02314 Sameiginleg verkefni og þjónusta	-	3.069
	02315 Orlof og endurmenntun kennara	-	13.015

Séryfirlit 9. Millifærslur fjárveitinga innan A1-hluta

Í þús. kr.	Flutt frá	Fjárfesting	Rekstur
	09989 Almennur varasjóður	-	8.900
02361 Framhaldsskólinn í A-Skaftafellssýslu	02314 Sameiginleg verkefni og þjónusta	-	77.140
	09989 Almennur varasjóður	-	1.800
02362 Framhaldsskólinn á Húsavík	02314 Sameiginleg verkefni og þjónusta	-	2.120
	09989 Almennur varasjóður	-	1.600
02363 Framhaldsskólinn á Laugum	02314 Sameiginleg verkefni og þjónusta	-	3.500
	09989 Almennur varasjóður	-	3.000
02365 Borgarholtsskóli	02314 Sameiginleg verkefni og þjónusta	-	4.256
	02315 Orlof og endurmenntun kennara	-	45.233
	09989 Almennur varasjóður	-	14.600
02367 Fjölbrautaskóli Snæfellinga	02314 Sameiginleg verkefni og þjónusta	-	3.880
	02315 Orlof og endurmenntun kennara	-	5.975
	09989 Almennur varasjóður	-	2.600
02368 Menntaskóli Borgarfjarðar	09989 Almennur varasjóður	-	2.200
02370 Framhaldsskólinn í Mosfellsbæ	02314 Sameiginleg verkefni og þjónusta	-	25.585
	09989 Almennur varasjóður	-	4.100
02372 Menntaskólinn á Tröllaskaga	02314 Sameiginleg verkefni og þjónusta	-	3.785
	09989 Almennur varasjóður	-	2.700
02504 Tækniskólinn	09989 Almennur varasjóður	-	31.700
02581 Verslunarskóli Íslands	09989 Almennur varasjóður	-	11.100
02998 Varasjóðir málaflokka	02314 Sameiginleg verkefni og þjónusta	-	-25.000
	09989 Almennur varasjóður	-	500
20.20 Tónlistarfræðsla		-	5.200
02565 Tónlistarnám á vegum sveitarfélaga	09989 Almennur varasjóður	-	5.200
21 Háskólastig		15.000	477.000
21.10 Háskólar og rannsóknastarfsemi		-	289.000
04481 Rannsóknir háskóla í þágu landbúnaðar	09989 Almennur varasjóður	-	1.300
16282 Stofnun Árna Magnússonar í íslenskum fræðum	09989 Almennur varasjóður	-	6.900
17201 Háskóli Íslands	09989 Almennur varasjóður	-	154.000
17202 Tilraunastöð Háskólans að Keldum	09989 Almennur varasjóður	-	2.800
17203 Raunvísindastofnun Háskólans	09989 Almennur varasjóður	-	9.900
17210 Háskólinn á Akureyri	09989 Almennur varasjóður	-	25.000
17216 Landbúnaðarháskóli Íslands	09989 Almennur varasjóður	-	7.800
17217 Hólaskóli - Háskólinn á Hólum	09989 Almennur varasjóður	-	3.900
17225 Háskólinn á Bifröst	09989 Almennur varasjóður	-	4.800
17227 Háskólinn í Reykjavík	09989 Almennur varasjóður	-	31.400
17228 Listaháskóli Íslands	09989 Almennur varasjóður	-	11.100
17298 Styrkir á sviði háskóla- og vísindastarfsemi	09990 Ríkisstjórnarákvarðanir	-	28.200
17299 Fræða- og þekkingarsetur	09989 Almennur varasjóður	-	700
17998 Varasjóðir málaflokka	09989 Almennur varasjóður	-	1.200
21.40 Stjórnarsýsla háskóla, iðnaðar og nýsköpunar		15.000	188.000
17101 Háskóla-, iðnaðar- og nýsköpunarráðuneyti, aðalskrifstofa	09983 Breytt skipan Stjórnarráðsins	15.000	182.000
	09989 Almennur varasjóður	-	4.300
17580 Rannsóknamiðstöð Íslands	09989 Almennur varasjóður	-	1.700
22 Önnur skólastig og stjórnarsýsla mennta- og barnamála		-	18.300
22.10 Leikskóla- og grunnskólastig		-	500
02720 Sérstök fræðsluverkefni	09989 Almennur varasjóður	-	500
22.20 Framhaldsfræðsla og menntun óflokkuð á skólastig		-	5.600
07450 Íslenskukennsla fyrir útlendinga	09989 Almennur varasjóður	-	900

Séryfirlit 9. Millifærslur fjárveitinga innan A1-hluta

Í þús. kr.	Flutt frá	Fjárfesting	Rekstur
07451 Fullorðinsfræðsla fatlaðs fólks	09989 Almennur varasjóður	-	2.300
16281 Samskiptamiðstöð heyrnarlausra og heyrnarkertra	09989 Almennur varasjóður	-	2.400
22.30 Stjórnarsýsla mennta- og barnamála		-	12.200
02101 Mennta- og barna- málaráðuneyti, aðalskrifstofa	09989 Almennur varasjóður	-	4.700
02723 Menntamálastofnun	09989 Almennur varasjóður	-	7.500
23 Sjúkrahúsjónusta		-	969.200
23.10 Sérhæfð sjúkrahúsjónusta		-	842.900
08358 Sjúkrahúsið á Akureyri	08374 Framlög vegna framleiðslutengdrar fjármögnunar	-	93.973
	08379 Sjúkrahús, óskipt	89.000	633.043
	08998 Varasjóðir málaflokka	-	19.100
	09989 Almennur varasjóður	-	87.400
08373 Landspítali	08374 Framlög vegna framleiðslutengdrar fjármögnunar	-	593.827
	08379 Sjúkrahús, óskipt	-	1.069.856
	08998 Varasjóðir málaflokka	-	172.000
	09989 Almennur varasjóður	-	747.600
08374 Framlög vegna framleiðslutengdrar fjármögnunar	08358 Sjúkrahúsið á Akureyri	-	-93.973
	08373 Landspítali	-	-593.827
	09989 Almennur varasjóður	-	5.900
08379 Sjúkrahús, óskipt	08358 Sjúkrahúsið á Akureyri	-89.000	-633.043
	08373 Landspítali	-	-1.069.856
08998 Varasjóðir málaflokka	08358 Sjúkrahúsið á Akureyri	-	-19.100
	08373 Landspítali	-	-172.000
	09989 Almennur varasjóður	-	2.000
23.20 Almenn sjúkrahúsjónusta		-	126.300
08700 Heilbrigðisstofnanir	08716 Heilbrigðisstofnun Vesturlands	-34.500	-120.000
	08726 Heilbrigðisstofnun Vestfjarða	-17.500	-180.000
	08757 Heilbrigðisstofnun Norðurlands	-11.000	-16.000
	08777 Heilbrigðisstofnun Austurlands	-106.000	-68.000
	08787 Heilbrigðisstofnun Suðurlands	-14.272	-433.227
	08791 Heilbrigðisstofnun Suðurnesja	-39.500	-350.000
	08998 Varasjóðir málaflokka	-	-140.000
08716 Heilbrigðisstofnun Vesturlands	08700 Heilbrigðisstofnanir	34.500	120.000
	09989 Almennur varasjóður	-	29.700
08726 Heilbrigðisstofnun Vestfjarða	08700 Heilbrigðisstofnanir	17.500	180.000
	08998 Varasjóðir málaflokka	-	20.700
	09989 Almennur varasjóður	-	14.200
08757 Heilbrigðisstofnun Norðurlands	08700 Heilbrigðisstofnanir	11.000	16.000
	09989 Almennur varasjóður	-	17.700
08777 Heilbrigðisstofnun Austurlands	08700 Heilbrigðisstofnanir	106.000	68.000
	09989 Almennur varasjóður	-	17.700
08787 Heilbrigðisstofnun Suðurlands	08700 Heilbrigðisstofnanir	14.272	433.227
	09989 Almennur varasjóður	-	31.500
08791 Heilbrigðisstofnun Suðurnesja	08700 Heilbrigðisstofnanir	39.500	350.000
	09989 Almennur varasjóður	-	15.500
08998 Varasjóðir málaflokka	08700 Heilbrigðisstofnanir	-	140.000
	08726 Heilbrigðisstofnun Vestfjarða	-	-20.700

Séryfirlit 9. Millifærslur fjárveitinga innan A1-hluta

Í þús. kr.		Flutt frá	Fjárfesting	Rekstur
24	Heilbrigðisþjónusta utan sjúkrahúsa		-	1.577.700
24.10	Heilsugæsla		-	308.000
08500	Heilsugæslustöðvar, almennt	08506 Heilsugæsla á höfuðborgarsvæðinu	-	-551.000
		08507 Heilsugæslustöðvar samkvæmt reiknilíkani	-	-425.618
		08716 Heilbrigðisstofnun Vesturlands	-	-145.320
		08726 Heilbrigðisstofnun Vestfjarða	-	-20.816
		08757 Heilbrigðisstofnun Norðurlands	-	-256.093
		08777 Heilbrigðisstofnun Austurlands	-	46.257
		08787 Heilbrigðisstofnun Suðurlands	-	14.542
		08791 Heilbrigðisstofnun Suðurnesja	-	-34.570
		08998 Varasjóðir málaflokka	-	-260.000
08506	Heilsugæsla á höfuðborgarsvæðinu	08500 Heilsugæslustöðvar, almennt	-	551.000
		09989 Almennur varasjóður	-	29.800
08507	Heilsugæsluþjónusta samkvæmt reiknilíkani	08500 Heilsugæslustöðvar, almennt	-	425.618
		09989 Almennur varasjóður	-	75.800
08508	Miðstöð heimahjúkrunar á höfuðborgarsvæðinu	09989 Almennur varasjóður	-	44.400
08716	Heilbrigðisstofnun Vesturlands	08500 Heilsugæslustöðvar, almennt	-	145.320
		09989 Almennur varasjóður	-	22.900
08726	Heilbrigðisstofnun Vestfjarða	08500 Heilsugæslustöðvar, almennt	-	20.816
		09989 Almennur varasjóður	-	11.800
08757	Heilbrigðisstofnun Norðurlands	08500 Heilsugæslustöðvar, almennt	-	256.093
		08998 Varasjóðir málaflokka	-	20.000
		09989 Almennur varasjóður	-	42.700
08777	Heilbrigðisstofnun Austurlands	08500 Heilsugæslustöðvar, almennt	-	-46.257
		08998 Varasjóðir málaflokka	-	30.000
		09989 Almennur varasjóður	-	21.600
08787	Heilbrigðisstofnun Suðurlands	08500 Heilsugæslustöðvar, almennt	-	-14.542
		09989 Almennur varasjóður	-	42.200
08791	Heilbrigðisstofnun Suðurnesja	08500 Heilsugæslustöðvar, almennt	-	34.570
		09989 Almennur varasjóður	-	16.800
08998	Varasjóðir málaflokka	08500 Heilsugæslustöðvar, almennt	-	260.000
		08757 Heilbrigðisstofnun Norðurlands	-	-20.000
		08777 Heilbrigðisstofnun Austurlands	-	-30.000
24.20	Sérfræðiþjónusta og hjúkrun		-	1.221.700
08206	Sjúkratryggingar	09989 Almennur varasjóður	-	700
08383	Sjúkrahótel	09989 Almennur varasjóður	-	1.221.000
24.30	Sjúkráþjálfun, iðjuþjálfun og talþjálfun		-	2.200
08807	Heyrnar- og talmeinastöð Íslands	09989 Varasjóðir málaflokka	-	2.200
24.40	Sjúkraflutningar		-	45.800
08501	Sjúkraflutningar	09989 Almennur varasjóður	-	45.800
25	Hjúkrunar- og endurhæfingarþjónusta		-	2.041.100
25.10	Hjúkrunar- og dvalarrými		-	1.975.000
08401	Öldrunarstofnanir, almennt	08403 Öldrunarstofnanir, daggjöld	-	-1.856.951
		08447 Sóltún, Reykjavík	-	-81.653
		08716 Heilbrigðisstofnun Vesturlands	-	-30.000
		08726 Heilbrigðisstofnun Vestfjarða	-	-100.000
		08757 Heilbrigðisstofnun Norðurlands	-	-180.000
		08777 Heilbrigðisstofnun Austurlands	-	-161.000
		08787 Heilbrigðisstofnun Suðurlands	-	-75.600

Séryfirlit 9. Millifærslur fjárveitinga innan A1-hluta

Í þús. kr.	Flutt frá	Fjárfesting	Rekstur
	08791 Heilbrigðisstofnun Suðurnesja	-	-20.000
08402 Framkvæmdasjóður aldraðra	08403 Öldrunarstofnanir, daggjöld	-	-895.000
08403 Öldrunarstofnanir, daggjöld	08401 Öldrunarstofnanir, almennt	-	1.856.951
	08402 Framkvæmdasjóður aldraðra	-	895.000
	08716 Heilbrigðisstofnun Vesturlands	-	-150.327
	08787 Heilbrigðisstofnun Suðurlands	-	-404.459
	09989 Almennur varasjóður	-	1.834.200
08444 Vífilsstaðir, Garðabæ	09989 Almennur varasjóður	-	12.400
08447 Sóltún, Reykjavík	08401 Öldrunarstofnanir, almennt	-	81.653
	09989 Almennur varasjóður	-	63.800
08716 Heilbrigðisstofnun Vesturlands	08401 Öldrunarstofnanir, almennt	-	30.000
	08403 Öldrunarstofnanir, daggjöld	-	150.327
	09989 Almennur varasjóður	-	5.800
08726 Heilbrigðisstofnun Vestfjarða	08401 Öldrunarstofnanir, almennt	-	100.000
	09989 Almennur varasjóður	-	9.200
08757 Heilbrigðisstofnun Norðurlands	08401 Öldrunarstofnanir, almennt	-	180.000
	09989 Almennur varasjóður	-	19.600
08777 Heilbrigðisstofnun Austurlands	08401 Öldrunarstofnanir, almennt	-	161.000
	09989 Almennur varasjóður	-	15.500
08787 Heilbrigðisstofnun Suðurlands	08401 Öldrunarstofnanir, almennt	-	75.600
	08403 Öldrunarstofnanir, daggjöld	-	404.459
	09989 Almennur varasjóður	-	11.500
08791 Heilbrigðisstofnun Suðurnesja	08401 Öldrunarstofnanir, almennt	-	20.000
	09989 Almennur varasjóður	-	3.000
25.20 Endurhæfingarpjónusta		-	66.100
08388 Samningar SÍ um endurhæfingarpjónustu	09989 Almennur varasjóður	-	11.500
08389 Aðrir samningar um endurhæfingarpjónustu	09989 Almennur varasjóður	-	54.600
27 Örorka og málefni fatlaðs fólks		-	800
27.30 Málefni fatlaðs fólks		-	800
07700 Málefni fatlaðra	09989 Almennur varasjóður	-	800
29 Fjölskyldumál		-	825.500
29.20 Fæðingarorlof		-	1.100
07989 Fæðingarorlof	09989 Almennur varasjóður	-	1.100
29.40 Annar stuðningur við fjölskyldur og börn		-	25.400
01241 Umboðsmaður barna	09989 Almennur varasjóður	-	500
02740 Barna- og fjölskyldustofa	02999 Ýmislegt	-	70.000
	09989 Almennur varasjóður	-	14.300
02741 Ráðgjafar- og greiningarstöð	09989 Almennur varasjóður	-	6.000
02999 Ýmislegt	02740 Barnaverndarstofa	-	-70.000
07755 Þjónustu- og þekkingar- miðstöð fyrir blinda og sjónskerta	07998 Varasjóðir málaflokka	-	30.000
	09989 Almennur varasjóður	-	2.100
07983 Foreldrar langveikra eða alvarlega fatlaðra barna	09989 Almennur varasjóður	-	2.500
07998 Varasjóðir málaflokka	07755 Þjónustu- og þekkingar- miðstöð fyrir blinda og sjónskerta	-	-30.000
29.70 Málefni innflytjenda og flóttamanna		-	799.000
07329 Fjölmenningarsetur	07999 Félagsmál, ýmis starfsemi	-	94.000
07999 Félagsmál, ýmis starfsemi	07329 Fjölmenningarsetur	-	-94.000
	09989 Almennur varasjóður	-	799.000

Séryfirlit 9. Millifærslur fjárveitinga innan A1-hluta

Í þús. kr.	Flutt frá	Fjárfesting	Rekstur
30	Vinumarkaður og atvinnuleysi	-	44.300
30.10	Vinumál og atvinnuleysi	-	33.700
07980	Vinumálastofnun	09989 Almennur varasjóður	- 2.700
07981	Vinumál	09989 Almennur varasjóður	- 18.200
07982	Ábyrgðasjóður launa	09989 Almennur varasjóður	- 500
07984	Atvinnuleysistryggingasjóður	09989 Almennur varasjóður	- 12.300
30.20	Vinumarkaður	-	10.600
07302	Ríkissáttasemjari	07981 Vinnumál	- 4.000
07331	Vinnueftirlit ríkisins	09989 Almennur varasjóður	- 10.600
07981	Vinumál	07302 Ríkissáttasemjari	- -4.000
		07998 Varasjóðir málaflokka	- -15.000
07998	Varasjóðir málaflokka	07981 Vinnumál	- 15.000
31	Húsnæðis- og skipulagsmál	-	19.900
31.10	Húsnæðismál	-	16.600
10661	Húsnæðis- og mannvirkjastofnun	09989 Almennur varasjóður	- 16.600
31.20	Skipulagsmál		3.300
10821	Skipulagsstofnun	09989 Almennur varasjóður	3.300
32	Lýðheilsa og stjórnsýsla velferðarmála	-	1.852.000
32.10	Lýðheilsa, forvarnir og eftirlit	-	1.809.000
08301	Landlæknir	09989 Almennur varasjóður	- 8.100
08310	Krabbameinsfélag Íslands	08998 Varasjóðir málaflokka	- -4.900
08327	Geislavarnir ríkisins	08998 Varasjóðir málaflokka	- 3.000
		09989 Almennur varasjóður	- 900
08399	Heilbrigðismál, ýmis starfsemi	09989 Almennur varasjóður	- 1.800.000
08998	Varasjóðir málaflokka	08310 Krabbameinsfélag Íslands	- 4.900
		08327 Geislavarnir ríkisins	- -3.000
32.20	Jafnréttismál	-	1.100
01313	Jafnréttisstofa	09989 Almennur varasjóður	- 1.100
32.30	Stjórnsýsla heilbrigðismála	-	19.700
08101	Heilbrigðisráðuneyti, aðalskrifstofa	09989 Almennur varasjóður	- 7.000
08202	Sjúkratryggingar Íslands	08399 Heilbrigðismál, ýmis starfsemi	- 23.000
		09989 Almennur varasjóður	- 12.700
08399	Heilbrigðismál, ýmis starfsemi	08202 Sjúkratryggingar Íslands	- -23.000
32.40	Stjórnsýsla félagsmála	-	22.200
07101	Félags- og vinnu- markaðsráðuneyti, aðalskrifstofa	09989 Almennur varasjóður	- 3.800
07171	Gæða- og eftirlitsstofnun velferðarmála	07190 Ýmis verkefni	- 17.500
		09989 Almennur varasjóður	- 1.700
07190	Ýmis verkefni	07171 Gæða- og eftirlits- stofnun velferðarmála	- -17.500
		09990 Ríkisstjórnarákvarðanir	- 5.000
07821	Tryggingastofnun ríkisins	09989 Almennur varasjóður	- 11.700
34	Almennur varasjóður og sértækar fjárráðstafanir	-30.000	-14.970.122
34.10	Almennur varasjóður	-	-14.281.475
09989	Almennur varasjóður	00101 Embætti forseta Íslands	- -600
		00301 Ríkisstjórn	- -2.800

Séryfirlit 9. Millifærslur fjárveitinga innan A1-hluta

Í þús. kr.	Flutt frá	Fjárfesting	Rekstur
	00610 Umboðsmaður Alþingis	-	-500
	01101 Forsætisráðuneyti, aðalskrifstofa	-	-4.600
	01241 Umboðsmaður barna	-	-500
	01261 Óbyggðanefnd	-	-600
	01271 Ríkislögmaður	-	-2.200
	01313 Jafnréttisstofa	-	-1.100
	01401 Hagstofa Íslands	-	-12.300
	02101 Mennta- og barna- málaráðuneyti, aðalskrifstofa	-	-4.700
	02301 Menntaskólinn í Reykjavík	-	-8.100
	02302 Menntaskólinn á Akureyri	-	-7.400
	02303 Menntaskólinn að Laugarvatni	-	-2.600
	02304 Menntaskólinn við Hamrahlíð	-	-11.900
	02305 Menntaskólinn við Sund	-	-7.700
	02306 Menntaskólinn á Ísafirði	-	-4.300
	02308 Menntaskólinn í Kópavogi	-	-11.400
	02309 Kvennaskólinn í Reykjavík	-	-7.700
	02314 Sameiginleg verkefni og þjónusta	-	-6.300
	02315 Orlof og endurmenntun kennara	-	-3.700
	02321 Framlög til námsbrauta og skóla	-	-11.900
	02350 Fjölbrautaskólinn í Breiðholti	-	-18.300
	02351 Fjölbrautaskólinn Ármúla	-	-14.100
	02352 Flensborgarskóli	-	-8.400
	02353 Fjölbrautaskóli Suðurnesja	-	-12.900
	02354 Fjölbrautaskóli Vesturlands	-	-7.700
	02355 Framhaldsskólinn í Vestmannaeyjum	-	-3.200
	02356 Fjölbrautaskóli Norðurlands vestra	-	-7.100
	02357 Fjölbrautaskóli Suðurlands	-	-14.400
	02358 Verkmenntaskóli Austurlands	-	-4.000
	02359 Verkmenntaskólinn á Akureyri	-	-16.100
	02360 Fjölbrautaskólinn í Garðabæ	-	-8.900
	02361 Framhaldsskólinn í A-Skaftafellssýslu	-	-1.800
	02362 Framhaldsskólinn á Húsavík	-	-1.600
	02363 Framhaldsskólinn á Laugum	-	-3.000
	02365 Borgarholtsskóli	-	-14.600
	02367 Fjölbrautaskóli Snæfellinga	-	-2.600
	02368 Menntaskóli Borgarfjarðar	-	-2.200
	02370 Framhaldsskólinn í Mosfellsbæ	-	-4.100
	02372 Menntaskólinn á Tröllaskaga	-	-2.700
	02504 Tækniskólinn	-	-31.700
	02565 Tónlistarnám á vegum sveitarfélaga	-	-5.200
	02581 Verslunarskóli Íslands	-	-11.100
	02720 Sérstök fræðsluverkefni	-	-500
	02723 Menntamálastofnun	-	-7.500
	02740 Barna- og fjölskyldustofa	-	-14.300
	02741 Ráðgjafar- og greiningarstöð	-	-6.000
	02998 Varasjóðir málaflokka	-	-500
	03101 Utanríkisráðuneyti, aðalskrifstofa	-	-11.100
	03111 Þýðingamiðstöð utanríkisráðuneytis	-	-3.300
	03213 Varnarmál	-	-1.500
	03300 Sendiráð Íslands	-	-12.700
	04101 Matvælaráðuneyti, aðalskrifstofa	-	-4.800
	04215 Fiskistofa	-	-9.400
	04217 Verðlagsstofa skiptaverðs	-	-500
	04234 Matvælastofnun	-	-73.524

Séryfirlit 9. Millifærslur fjárveitinga innan A1-hluta

Í þús. kr.	Flutt frá	Fjárfesting	Rekstur
	04311 Landgræðsla ríkisins	-	-8.200
	04321 Skógræktin	-	-5.600
	04406 Hafrannsóknastofnun	-	-19.000
	04481 Rannsóknir háskóla í þágu landbúnaðar	-	-1.300
	04853 Bjargráðasjóður	-	-70.000
	04981 Ýmis framlög í landbúnaði	-	-20.878
	06101 Dómsmálaráðuneyti, aðalskrifstofa	-	-4.600
	06111 Kosningar	-	-1.600
	06151 Kærufnd útlendingamála	-	-700
	06190 Ýmis verkefni	-	-1.300
	06201 Hæstiréttur	-	-1.400
	06220 Dómsstólasýslan	-	-1.800
	06251 Persónuvernd	-	-2.200
	06300 Héraðssaksóknari	-	-6.700
	06303 Ríkislögreglustjóri	-	-670.900
	06310 Lögreglustjórinn á höfuðborgarsvæðinu	-	-201.900
	06312 Lögreglustjórinn á Suðurnesjum	-	-75.400
	06313 Lögreglustjórinn á Vesturlandi	-	-21.200
	06314 Lögreglustjórinn á Vestfjörðum	-	-12.500
	06315 Lögreglustjórinn á Norðurlandi vestra	-	-13.900
	06316 Lögreglustjórinn á Norðurlandi eystra	-	-38.100
	06317 Lögreglustjórinn á Austurlandi	-	-13.800
	06318 Lögreglustjórinn á Suðurlandi	-	-37.500
	06319 Lögreglustjórinn í Vestmannaeyjum	-	-7.300
	06325 Samræmd neyðarsvör	-	-38.300
	06390 Ýmis löggæslu- og öryggismál	-	-2.500
	06395 Landhelgisgæsla Íslands	-	-255.700
	06398 Útlendingastofnun	-	-52.100
	06399 Umsækjendur um alþjóðlega vernd	-	-152.300
	06441 Sýslumaður höfuðborgarsvæðisins	-	-11.500
	06442 Sýslumaður Vesturlands	-	-2.400
	06443 Sýslumaður Vestfjarða	-	-2.300
	06444 Sýslumaður Norðurlands vestra	-	-2.800
	06445 Sýslumaður Norðurlands eystra	-	-3.200
	06446 Sýslumaður Austurlands	-	-1.500
	06447 Sýslumaður Suðurlands	-	-3.000
	06448 Sýslumaður Suðurnesja	-	-2.500
	06449 Sýslumaður Vestmannaeyja	-	-900
	06501 Fangelsismálastofnun ríkisins	-	-64.800
	06701 Þjóðkirkjan	-	-32.700
	06733 Kirkjugarðar	-	-10.200
	07101 Félags- og vinnumarkaðs- ráðuneyti, aðalskrifstofa	-	-3.800
	07171 Gæða- og eftirlits- stofnun velferðarmála	-	-1.700
	07325 Umsækjendur um alþjóðlega vernd	-	-2.610.000
	07331 Vinnueftirlit ríkisins	-	-10.600
	07450 Íslenskukennsla fyrir útlendinga	-	-900
	07451 Fullorðinsfræðsla fatlaðs fólks	-	-2.300
	07700 Málefni fatlaðra	-	-800
	07755 Þjónustu- og þekkingar- miðstöð fyrir blinda og sjónskerta	-	-2.100
	07821 Tryggingastofnun ríkisins	-	-11.700

Séryfirlit 9. Millifærslur fjárveitinga innan A1-hluta

Í þús. kr.	Flutt frá	Fjárfesting	Rekstur
	07980 Vinnumálastofnun	-	-2.700
	07981 Vinnumál	-	-18.200
	07982 Ábyrgðasjóður launa	-	-500
	07983 Foreldrar langveikra eða alvarlega fatlaðra barna	-	-2.500
	07984 Atvinnuleysistryggingasjóður	-	-12.300
	07989 Fæðingarorlof	-	-1.100
	07999 Félagsmál, ýmis starfsemi	-	-799.000
	08101 Heilbrigðisráðuneyti, aðalskrifstofa	-	-7.000
	08202 Sjúkratryggingar Íslands	-	-12.700
	08206 Sjúkratryggingar	-	-700
	08301 Landlæknir	-	-8.100
	08327 Geislavarnir ríkisins	-	-900
	08358 Sjúkrahúsið á Akureyri	-	-87.400
	08373 Landspítali	-	-747.600
	08374 Framlög vegna framleiðslutengdrar fjármögnunar	-	-5.900
	08383 Sjúkrahótel	-	-1.221.000
	08388 Samningar Sí um endurhæfingarþjónustu	-	-11.500
	08389 Aðrir samningar um endurhæfingarþjónustu	-	-54.600
	08399 Heilbrigðismál, ýmis starfsemi	-	-1.800.000
	08403 Öldrunarstofnanir, daggjöld	-	-1.834.200
	08444 Vífilsstaðir, Garðabæ	-	-12.400
	08447 Sóltún, Reykjavík	-	-63.800
	08501 Sjúkraflutningar	-	-45.800
	08506 Heilsugæsla á höfuðborgarsvæðinu	-	-29.800
	08507 Heilsugæslustöðvar samkvæmt reiknilíkani	-	-75.800
	08508 Miðstöð heimahjúkrunar á höfuðborgarsvæðinu	-	-44.400
	08716 Heilbrigðisstofnun Vesturlands	-	-58.400
	08726 Heilbrigðisstofnun Vestfjarða	-	-35.200
	08757 Heilbrigðisstofnun Norðurlands	-	-80.000
	08777 Heilbrigðisstofnun Austurlands	-	-54.800
	08787 Heilbrigðisstofnun Suðurlands	-	-85.200
	08791 Heilbrigðisstofnun Suðurnesja	-	-35.300
	08807 Heyrnar- og talmeinstöð Íslands	-	-2.200
	08998 Varasjóðir málaflokka	-	-2.000
	09101 Fjármála- og efnahags- ráðuneyti, aðalskrifstofa	-	-9.500
	09103 Fjársýsla ríkisins	-	-38.900
	09190 Ýmis verkefni	-	-500
	09210 Skatturinn	-	-76.100
	09905 Ríkiskaup	-	-2.000
	09980 Umbra	-	-2.400
	09989 Almennur varasjóður	-	-36.000
	09999 Ýmislegt	-	-1.201.800
	10101 Innviðaráðuneyti, aðalskrifstofa	-	-4.000
	10211 Vegagerðin	-	-62.100
	10221 Samgöngustofa	-	-20.500
	10231 Rannsóknanefnd samgönguslysa	-	-1.300
	10661 Húsnæðis- og mannvirkjastofnun	-	-16.600
	10701 Byggðaaætlun og sóknaráætlanir landshluta	-	-55.000

Séryfirlit 9. Millifærslur fjárveitinga innan A1-hluta

Í þús. kr.	Flutt frá	Fjárfesting	Rekstur
	10821 Skipulagsstofnun	-	-3.300
	10998 Varasjóðir málaflokka	-	-2.400
	14101 Umhverfis-, orku- og loftslagsráðuneyti, aðalskrifstofa	-	-5.900
	14190 Ýmis verkefni	-	-1.800
	14211 Umhverfisstofnun	-	-30.600
	14212 Vatnajökulspjóðgarður	-	-6.900
	14216 Þjóðgarðurinn á Þingvöllum	-	-2.200
	14310 Landmælingar Íslands	-	-2.500
	14403 Náttúrustofur	-	-1.000
	14407 Stofnun Vilhjálms Stefánssonar	-	-500
	14412 Veðurstofa Íslands	-	-74.200
	14450 Minjastofnun Íslands	-	-2.100
	14501 Orkustofnun	-	-3.100
	16101 Menningar- og viðskipta- ráðuneyti, aðalskrifstofa	-	-3.600
	16201 Listasafn Íslands	-	-3.800
	16202 Náttúruminjasafn Íslands	-	-800
	16203 Þjóðminjasafn Íslands	-	-4.000
	16205 Þjóðskjalasafn Íslands	-	-3.700
	16208 Kvikmyndasafn Íslands	-	-800
	16209 Hljóðbókasafn Íslands	-	-700
	16231 Þjóðleikhúsið	-	-10.900
	16232 Sinfóníuhljómsveit Íslands	-	-44.273
	16233 Íslenski dansflokkurinn	-	-1.700
	16251 Launasjóðir listamanna	-	-6.900
	16252 Kvikmyndamiðstöð Íslands	-	-800
	16281 Samskiptamiðstöð heyrnarlausra og heyrnarskertra	-	-2.400
	16282 Stofnun Árna Magnússonar í íslenskum fræðum	-	-6.900
	16402 Samkeppniseftirlitið	-	-3.700
	16551 Ferðamálastofa	-	-2.100
	17101 Háskóla-, iðnaðar- og nýsköpunarráðuneyti, aðalskrifstofa	-	-4.300
	17201 Háskóli Íslands	-	-154.000
	17202 Tilraunastöð Háskólans að Keldum	-	-2.800
	17203 Raunvísindastofnun Háskólans	-	-9.900
	17210 Háskólinn á Akureyri	-	-25.000
	17216 Landbúnaðarháskóli Íslands	-	-7.800
	17217 Hólaskóli - Háskólinn á Hólum	-	-3.900
	17225 Háskólinn á Bifröst	-	-4.800
	17227 Háskólinn í Reykjavík	-	-31.400
	17228 Listaháskóli Íslands	-	-11.100
	17299 Fræða- og þekkingarsetur	-	-700
	17580 Rannsóknamiðstöð Íslands	-	-1.700
	17801 Fjarskiptastofa	-	-35.000
	17998 Varasjóðir málaflokka	-	-1.200
34.20 Sértækar fjárráðstafanir		-274.100	-688.647
09481 Útgjöld samkvæmt heimildarákvæðum	09981 Ýmsar fasteignir ríkissjóðs	-244.100	-111.700
09983 Breytt skipan Stjórnarráðsins	09103 Fjársýsla ríkisins	-	-51.000
	09980 Umbra	-	-20.000
	16101 Menningar- og viðskipta- ráðuneyti, aðalskrifstofa	-15.000	-167.000

Sérfirlit 9. Millifærslur fjárveitinga innan A1-hluta

Í þús. kr.	Flutt frá	Fjárfesting	Rekstur
	17101 Háskóla-, iðnaðar- og nýsköpunarráðuneyti, aðalskrifstofa	-15.000	-182.000
09990 Ríkisstjórnarákvarðanir	01190 Ýmis verkefni	-	-51.982
	02989 Samningar og styrkir til íþróttamála	-	-5.000
	06390 Ýmis löggæslu- og öryggismál	-	-5.000
	07190 Ýmis verkefni	-	-5.000
	07325 Umsækjendur um alþjóðlega vernd	-	-16.265
	09190 Ýmis verkefni	-	-4.000
	16280 Norræn samvinna	-	-1.500
	16291 Samningar og styrkir til starfsemi safna	-	-15.000
	16293 Samningar og styrkir til starfsemi menningarstofnana	-	-9.000
	16295 Samningar og styrkir til starfsemi á sviði lista og menningar	-	-16.000
	17298 Styrkir á sviði háskóla- og vísindastarfsemi	-	-28.200

Séryfirlit 10. Samandreginn rekstur A2-, A3-, B- og C-hluta

Í millj. kr.	Eignarhluti %	Rekstrar- tekjur	Rekstrar- gjöld	Fjármagns- liðir	Annað	Afkoma
Ríkisaðilar í A2-, A3- og B-hluta						
Áfengis- og tóbaksverslun ríkisins	100,0	41.125	-40.180	-68	130	1.008
Betri samgöngur ohf.	100,0	166	-129	-	-37	-
Byggðastofnun	100,0	630	-1.088	832	-	374
Eignarhlutir ehf.	100,0	2	-4	0	-	-1
Fasteignir Háskóla Íslands ehf.	100,0	2.908	-1.881	-5.666	-	-4.639
Fjárföng ehf.	100,0	-	-5	-	-	-5
Happdrætti Háskóla Íslands	100,0	11.632	-9.796	-246	-775	815
Harpa tónlistar- og ráðstefnuhús ohf.	54,0	3.670	-2.519	-2.604	-6	-1.459
Húsnæðissjóður	100,0	16	-528	3.258	-	2.747
ÍL-sjóður	100,0	62	-165	-29.726	0	-29.829
Íslenskar orkurannsóknir	100,0	1.271	-1.328	2	-1	-56
Kría – sprota- og nýsköpunarsjóður	100,0	60	-60	0	-	0
Landskerfi bókasafna hf.	50,8	196	-208	4	1	-7
Leigufélagið Bríet ehf.	87,8	1.780	-474	-563	-69	674
Menntasjóður námsmanna	100,0	1.728	-21.691	12.686	-	-7.277
Náttúruhamfaratrygging Íslands	100,0	3.513	-789	-3.615	4	-888
Neyðarlínan hf.	100,0	1.593	-1.616	24	-31	-29
Nýr Landspítali ohf.	100,0	-	-9.668	-	9.668	-
Nýsköpunarsjóður atvinnulífsins	100,0	60	-168	-215	-	-322
Lindarhvoll ehf.	100,0	5	-5	0	-	-
Rannsókn- og háskólanet Íslands hf.	93,8	100	-108	0	2	-6
Ríkisútvarpið ohf.	100,0	7.909	-7.572	-501	0	-164
Sítus ehf.	54,0	-	-8	1	-	-7
Tæknigarður ehf.	100,0	30	-32	0	4	2
Tæknisetur ehf.	100,0	418	-407	3	-	14
Vísindagarðar Háskóla Íslands ehf.	94,6	866	-225	-771	287	157
Vísindagarðurinn ehf.	52,4	18	-20	-4	-	-6
Próunarfélag Keflavíkurflugvallar ehf.	100,0	57	-501	63	-	-381
Öryggisfjarskipti ehf.	100,0	400	-246	-1	-31	122
Ríkisaðilar í A2-, A3- og B-hluta samtals		18.672	-43.737	7.111	9.835	-39.165

Séryfirlit 10. Samandreginn rekstur A2-, A3-, B- og C-hluta

Í millj. kr.	Eignarhluti %	Rekstrar- tekjur	Rekstrar- gjöld	Fjármagns- liðir	Annað	Afkoma
Ríkisfyrirtæki í C-hluta; dótturfélög						
Auðkenni ehf.	100,0	608	-440	14	-	182
Eignarhaldsfélag Suðurnesja hf.	67,2	-	-11	-70	-	-81
Farice ehf.	100,0	1.871	-1.760	-105	-	7
Hvanneyrarbúið ehf.	100,0	111	-110	0	0	0
Icelandic Trademark Holding ehf.	100,0	159	-104	5	-	60
Isavia ohf.	100,0	36.505	-35.272	-2.042	191	-617
Íslandspóstur ohf.	100,0	7.168	-7.158	24	3	37
Keilir, miðstöð vísinda, fr. ehf.	51,3	717	-721	1	-413	-415
Landsbankinn hf.	99,8	53.253	-25.860	-	-10.396	16.997
Landsnet hf.	93,2	22.047	-14.582	-2.011	-1.051	4.403
Landsvirkjun	100,0	82.445	-35.429	16.687	-41.769	21.934
Matís ohf. ²⁾	100,0	1.883	-1.820	-6	-7	50
Orkubú Vestfjarða ohf.	100,0	3.461	-3.299	37	365	563
Rarik ohf.	100,0	18.027	-15.305	-2.582	2.318	2.459
Seðlabanki Íslands	100,0	3.475	-8.284	-13.896	341	-18.364
Spölur ehf. ¹⁾	100,0	-	-	-	-	-
Vaðlaheiðargöng hf.	92,9	641	-381	-1.604	-	-1.345
Vigdísarholt ehf.	100,0	2.560	-2.497	17	-	80
Ríkisfyrirtæki í C-hluta; dótturfélög samtals		234.932	-153.034	-5.530	-50.417	25.951
Ríkisaðilar í A2-, A3-, B- og C-hluta samtals		253.604	-196.770	1.580	-40.582	-13.214

¹⁾ Ársreikningur 2022 hefur ekki borist

²⁾ Ársreikningur 2022 hefur ekki borist, breytingar ársins byggðar á drögum / áætlun

Séryfirlit 11. Samandreginn efnahagur A2-, A3-, B- og C-hluta

Í millj. kr.	Eignarhluti %	Eignir	Skuldir	Eigið fé 31.12.22	Eigið fé 01.01.22
Ríkisaðilar í A2-, A3- og B-hluta					
Áfengis- og tóbaksverslun ríkisins	100,0	9.239	1.885	7.354	6.570
Betri samgöngur ohf.	100,0	21.577	6.573	15.004	4
Byggðastofnun	100,0	23.822	20.126	3.696	3.322
Eignarhlutir ehf.	100,0	17	56	-39	-37
Fasteignir Háskóla Íslands ehf.	100,0	41.770	46.399	-4.629	10
Fjárföng ehf.	100,0	50	5	45	50
Happdrætti Háskóla Íslands	100,0	6.004	1.692	4.312	3.498
Harpa tónlistar- og ráðstefnuhús ohf.	54,0	19.911	22.853	-2.942	-1.466
Húsnæðissjóður	100,0	163.343	141.060	22.284	19.537
ÍL-sjóður	100,0	643.347	712.686	-69.339	-196.634
Íslenskar orkurannsóknir	100,0	522	377	145	200
Kría – sprota- og nýsköpunarsjóður	100,0	464	-	464	237
Landskerfi bókasafna hf.	50,8	230	26	204	212
Leigufélagið Bríet ehf.	87,8	9.447	5.634	3.813	2.839
Menntasjóður námsmanna	100,0	214.960	90.124	124.836	132.113
Náttúruhamfaratrygging Íslands	100,0	55.849	1.931	53.918	54.810
Neyðarlínan hf.	100,0	239	278	-40	270
Nýr Landspítali ohf.	100,0	2.930	2.910	20	20
Nýsköpunarsjóður atvinnulífsins	100,0	4.656	32	4.624	4.946
Lindarhvoll ehf.	100,0	37	7	30	30
Rannsókn- og háskólanet Íslands hf.	93,8	54	28	27	34
Ríkisútvarpið ohf.	100,0	8.986	7.182	1.804	1.968
Sítus ehf.	54,0	29	-	29	37
Tæknigarður ehf.	100,0	119	16	103	105
Tæknisetur ehf.	100,0	484	255	229	214
Vísindagarðar Háskóla Íslands ehf.	94,6	14.087	8.518	5.569	5.413
Vísindagarðurinn ehf.	52,4	178	34	143	149
Próunarfélag Keflavíkurflugvallar ehf.	100,0	1.472	203	1.269	1.651
Öryggisfjarskipti ehf.	100,0	1.816	570	1.246	1.124
Ríkisaðilar í A2-, A3- og B-hluta samtals		1.245.641	1.071.463	174.179	41.223

Séryfirlit 11. Samandreginn efnahagur A2-, A3-, B- og C-hluta

Í millj. kr.	Eignarhluti %	Eignir	Skuldir	Eigið fé 31.12.22	Eigið fé 01.01.22
Ríkisfyrirtæki í C-hluta; dótturfélög					
Auðkenni ehf.	100,0	678	75	603	421
Eignarhaldsfélag Suðurnesja hf. ²⁾	67,2	461	0	461	542
Farice ehf.	100,0	14.839	4.900	10.331	8.509
Hvanneyrarbúið ehf.	100,0	83	20	62	61
Icelandic Trademark Holding ehf.	100,0	235	73	163	102
Isavia ohf.	100,0	94.278	52.315	41.962	36.579
Íslandspóstur ohf.	100,0	6.276	2.676	3.600	3.563
Keilir, miðstöð vísinda, fr. ehf.	51,3	670	117	553	863
Landsbankinn hf.	99,8	1.787.024	1.507.933	279.091	282.645
Landsnet hf.	93,2	146.635	78.132	68.503	61.351
Landsvirkjun	100,0	550.142	223.900	326.241	287.183
Matís ohf. ²⁾	100,0	1.029	653	375	325
Orkubú Vestfjarða ohf.	100,0	14.354	3.841	10.513	9.950
Rarik ohf.	100,0	88.914	33.129	55.785	53.652
Seðlabanki Íslands	100,0	874.628	759.116	115.512	134.105
Spölur ehf. ¹⁾	100,0	-	-	-	-
Vaðlaheiðargöng hf.	92,9	16.992	15.018	1.974	-1.681
Vigdísarholt ehf.	100,0	910	368	542	462
Ríkisfyrirtæki í C-hluta; dótturfélög samtals		3.598.148	2.682.267	916.273	878.633
Ríkisaðilar í A2-, A3-, B-hluta og C-hluta samtals		4.844.181	3.753.729	1.090.452	919.855

¹⁾ Ársreikningur 2022 hefur ekki borist

²⁾ Ársreikningur 2022 hefur ekki borist, breytingar ársins byggðar á drögum / áætlun

Séryfirlit 12. Skattastyrkir

Í millj. kr.	2022	2021	2020	2019	2018
Skattastyrkir flokkaðir eftir tegund ívlnunar					
Undanþága frá skattskyldu	43.505	35.691	29.411	19.740	19.166
Frádráttur	6.965	4.830	4.872	7.247	6.978
Frádráttarheimild	8.466	7.677	7.153	6.551	5.990
Lægri skattprósenta	77.178	55.686	44.869	59.437	61.399
Afsláttur af reiknuðum skatti	1.339
Skattastyrkir samtals	136.114	103.885	86.305	92.975	94.872
Skattastyrkir flokkaðir eftir tegund skatts					
Tekjuskattur einstaklinga	7.624	6.937	6.473	5.832	6.581
Tekjuskattur lögaðila	968	849	758	765	759
Fjármagnstekjuskattur	4.166	3.731	4.172	3.847	3.279
Eignarskattar	910	1.050	940	720	770
Virðisaukaskattur	110.508	82.411	68.639	74.737	74.401
Vörugjöld og aðrir neysluskattar	11.938	8.907	5.323	7.073	9.081
Skattastyrkir samtals	136.114	103.885	86.305	92.975	94.872
Skattastyrkir flokkaðir eftir málefnaviði					
07 Nýsköpun, rannsóknir og þekkingargreinar	683	205	193	108	166
08 Sveitarfélög og byggðamál	20	16	21	15	15
09 Almanna- og réttaröryggi	462	480	559	326	164
11 Samgöngu- og fjarskiptamál	480	212	147	397	1.014
12 Landbúnaður	92	145	111	91	92
14 Ferðabjónusta	20.337	9.379	5.948	18.372	33.456
15 Orkumál	37
17 Umhverfismál	14.919	14.327	8.531	5.443	5.672
18 Menning, listir, íþróttar- og æskulýðsmál	4.796	3.978	3.424	3.477	2.687
20 Framhaldsskólastig	521	454	395	372	357
21 Háskólastig	690	584	716	499	401
23 Sjúkrahúsþjónusta	73	49	78	120	88
27 Örorða og málefni fatlaðs fólks	655	594	680	637	577
29 Fjölskyldumál	45.341	39.402	34.790	35.460	22.323
30 Vinnumarkaður og atvinnuleysi	10.571	9.260	4.559	216	224
31 Húsnæðis- og skipulagsmál	17.840	15.910	18.916	15.220	14.821
Óflokkað	13.176	5.425	3.775	6.272	6.827
Vegna skattframkvæmdar	5.458	3.465	3.462	5.950	5.949
Skattastyrkir samtals	136.114	103.885	86.305	92.975	94.872

Á árinu 2019 er breytt um aðferð við mat á sundurliðun veltu í neðra þrepi virðisaukaskatts (VSK). Byggt er á tilraunatölfræði Hagstofu um sundurliðun neyslu erlendra ferðamanna á Íslandi fyrir árin 2019 og 2020. Það hefur þau áhrif að skiptingin á milli málefnaviða 14 og 29, þar sem neðra þrep VSK vegur þungt, breytist talsvert. Sú skipting er allajafna háð þeim fyrirvara að nákvæm gögn liggja ekki fyrir um sundurliðun einkaneyslu eftir VSK-þrepum.

Séryfirlit 13. Markaðar tekjur samanborið við útgjöld

Í millj. kr.	Álagning ársins	Fjárheimild til málefnaflokks
04.20 Utanríkisviðskipti	1.043	885
06.10 Hagskýrslugerð, grunnskrár og upplýsingamál	1.090	2.998
09.10 Löggæsla	18	20.901
11.10 Samgöngur	23.405	27.574
11.20 Fjarskipti	530	1.362
13.10 Stjórnun sjávarútvegs og fiskeldis	359	1.513
14.10 Ferðaþjónusta	4	2.245
16.10 Markaðseftirlit og neytendamál	2.487	3.141
17.30 Meðhöndlun úrgangs	6.883	6.339
17.40 Varnir vegna náttúruvár	3.614	2.690
17.50 Stjórnslásla umhverfismála	1.134	5.659
19.10 Fjölmiðlun	5.193	5.563
25.10 Hjúkrunar- og dvalarrými	2.832	59.237
27.50 Jöfnun á örorkubyrði almennra lífeyrissjóða	5.568	5.330
28.10 Bætur skv. lögum um almannatryggingar, lífeyrir aldraðra	64.046	92.794
29.20 Fæðingarorlof	22.933	23.524
29.40 Annar stuðningur við fjölskyldur og börn	283	10.988
29.60 Bætur vegna veikinda og slysa	308	2.322
30.10 Vinnumál og atvinnuleysi	29.249	51.185
30.20 Vinnumarkaður	10	1.094
31.20 Skipulagsmál	802	27.099
32.10 Lýðheilsa, forvarnir og eftirlit	339	5.567

Séryfirlit 14. Markaðir tekjustofnar - innheimta og ráðstöfun

Í millj. kr.	Staða 01.01.22	Álagning ársins	Afskriftir	Innheimta ársins	Staða 31.12.22
04.20 Utanríkisviðskipti	84	1.043	-7	1.016	103
Markaðsgjald	84	1.043	-7	1.016	103
06.10 Hagskýrslugerð, grunnskrár og upplýsingamál	620	1.090	0	1.710	0
Fasteignamatsgjald	620	767	-	1.387	-
Brunabótamatsgjald	-	323	-	323	-
Skráningargjald nýrra fasteigna í fasteignaskrá	0	-	0	-	0
09.10 Löggæsla	2	18	0	17	2
Árgjald vegna tilkynningaskyldu skipa	2	18	0	17	2
11.10 Samgöngur	467	23.405	17	22.542	1.347
Sérstakt vörugjald af blýlausu bensíni	79	6.152	-	6.229	1
Kílómetragjald	1.119	1.735	17	1.534	1.337
Olúgjald	-745	14.351	-	13.611	-6
Vítagjald	14	470	0	470	14
Umferðaröryggisgjald	-	167	-	167	0
Skráningargjöld ökutækja	-	479	-	479	0
Leyfisgjald leigubifreiða	-	10	-	10	-
Útgáfa lofthæfisskírteina	-	42	-	42	-
11.20 Fjarskipti	8	530	0	528	9
Leyfis- og árgjöld til Fjarskiptastofu	3	224	0	224	3
Rekstrargjald vegna starfsemi Fjarskiptastofu	2	222	0	221	3
Gjald fyrir úthlutuð símanúmer til fjarskiptafélaga	2	32	-	32	3
Jöfnunargjald vegna alþjónustu fjarskipta	0	52	0	52	0
13.10 Stjórnun sjávarútvegs og fiskeldis	-	359	-	359	0
Gjald fyrir leyfi til veiða í atvinnuskyni	-	24	-	24	0
Gjald rekstrarleyfishafa sjókvíaeldis	-	336	-	336	-
14.10 Ferðaþjónusta	-	4	-	4	0
Leyfi til rekstrar ferðaskrifstofu	-	4	-	4	0
16.10 Markaðseftirlit og neytendamál	8	2.487	0	2.486	8
Eftirlitsgjald Fjármálaeftirlits	-	2.413	-	2.413	-
Eftirlits- og skráningargjöld	0	1	0	1	0
Árgjald endurskoðenda	0	31	-	31	0
Árgjald fasteignasala	7	42	0	41	8
17.30 Meðhöndlun úrgangs	1.162	6.883	-3	6.850	1.192
Úrvinnslugjald	412	2.681	-2	2.652	439
Skilagjald á einnota umbúðir	750	4.202	-1	4.198	754
17.40 Varnir gegn náttúruvá	471	3.614	-	3.473	612
Forvarnargjald	471	3.614	-	3.473	612
17.50 Stjórnsýsla umhverfismála	155	1.134	0	1.198	91
Brunavarnargjald	65	728	-	715	77
Gjald af eftirlitsskyldum ráfföngum á markaði	32	49	0	81	0
Gjald vegna yfirtirlits og úrtaksskoðana á rafveitum	54	322	-	363	14
Gjald af veiðikorti	5	35	-	40	-
Ýmis leyfisgjöld, umsýsla hættulegra efna ofl.	-	0	-	0	-
19.10 Fjölmíðlun	585	5.193	-104	4.983	691
Útvarpsgjald	585	5.193	-104	4.983	691

Séryfirlit 14. Markaðir tekjustofnar - innheimta og ráðstöfun

Í millj. kr.	Staða 01.01.22	Álagning ársins	Afskriftir	Innheimta ársins	Staða 31.12.22
25.10 Hjúkrunar- og dvalarrými	226	2.832	-32	2.751	275
Gjald í Framkvæmdasjóð aldraðra	226	2.832	-32	2.751	275
27.50 Jöfnun á örorku almennra lífeyrissjóða	-	5.568	-	5.568	-
Gjald til jöfnunar og lækkunar á örorkubyrði lífeyrissjóða, hluti af tryggingagjaldi	-	5.568	-	5.568	-
28.10 Bætur skv. lögum um almannatryggingar, lífeyrir aldraðra	7.471	64.046	-229	64.128	7.160
Tryggingagjald, hluti lífeyristrygginga	7.471	64.046	-229	64.128	7.160
29.20 Fæðingarorlof	1.783	22.933	-231	22.334	2.150
Fæðingarorlofssjóður, hluti af tryggingagjaldi	1.783	22.933	-231	22.334	2.150
29.40 Annar stuðningur við fjölskyldur og börn	0	283	-	283	0
Gjald á lánastofnanir til umboðsmanns skuldara	0	283	-	283	0
29.60 Bætur vegna veikinda og slysa	19	308	-8	303	16
Slysatryggingagjald og slysatryggingagjald á sjómannslaun	19	308	-8	303	16
30.10 Vinnumál og atvinnuleysi	2.283	29.249	-504	28.553	2.474
Atvinnutryggingagjald, hluti	2.197	28.206	-498	27.537	2.369
Ábyrgðargjald atvinnurekenda vegna launa	85	1.043	-6	1.017	106
30.20 Vinnumarkaður	-	10	-	10	-
Skráning vinnuvéla	-	10	-	10	-
31.20 Skipulagsmál	33	802	-9	613	213
Skipulagsgjald	33	802	-9	613	213
32.10 Lýðheilsa, forvarnir og eftirlit	7	339	-	329	17
Lyfjaeftirlitsgjald	0	200	-	187	13
Gjald vegna innflutnings og sölu óskráðra lyfja	0	25	-	24	1
Árgjald lyfja	7	113	-	117	3

Séryfirlit 15. Staða ríkisaðila sem áður nutu markaðra tekna

Í millj. kr.	Ár	Staða í upphafi árs	Tekjur	Gjöld	Mismunur	Staða í lok árs
03611 Íslandsstofa						
Markaðar tekjur	2017	-	685	686	-1	-1
	2018	-1	754	752	2	0
	2019	0	773	796	-23	-22
	2020	-22	648	842	-194	-216
	2021	-216	871	812	59	-156
	2022	-156	1.036	885	151	-6
Rekstrarreikningur	2017	-	686	686	-	-
	2018	-	752	752	-	-
	2019	-	796	796	-	-
	2020	-	842	842	-	-
	2021	-	812	812	-	-
	2022	-	885	885	-	-
04844 Umhverfissjóður sjókvíaeldis						
Markaðar tekjur	2017	112	70	87	-17	95
	2018	95	99	229	-130	-35
	2019	-35	129	90	38	3
	2020	3	237	189	47	50
	2021	50	296	211	85	135
	2022	135	336	194	142	277
Rekstrarreikningur	2017	112	90	87	3	115
	2018	115	110	229	-119	-4
	2019	-4	110	90	20	15
	2020	15	200	189	11	26
	2021	26	198	211	-13	13
	2022	13	197	194	3	16
07341 Umboðsmaður skuldara						
Markaðar tekjur	2017	-684	985	311	674	-9
	2018	-9	282	280	2	-7
	2019	-7	299	278	21	14
	2020	14	286	287	-1	13
	2021	13	321	275	46	58
	2022	58	302	273	30	88
Rekstrarreikningur	2017	-684	347	311	36	-648
	2018	-	280	280	0	0
	2019	0	298	278	20	20
	2020	12	283	287	-4	8
	2021	8	268	275	-7	1
	2022	1	280	273	8	9

Séryfirlit 15. Staða ríkisaðila sem áður nutu markaðra tekna

Í millj. kr.	Ár	Staða í upphafi árs	Tekjur	Gjöld	Mismunur	Staða í lok árs
07982 Ábyrgðasjóður launa						
Markaðar tekjur	2017	2.628	838	699	139	2.767
	2018	2.767	790	902	-113	2.654
	2019	2.654	980	1.964	-984	1.670
	2020	1.670	762	2.459	-1.697	-27
	2021	-27	3.181	2.881	300	273
	2022	273	1.712	1.278	434	707
Rekstrarreikningur	2017	2.628	617	694	-77	2.551
	2018	2.628	771	893	-122	2.506
	2019	2.628	2.489	1.951	538	3.166
	2020	2.628	2.984	2.425	558	3.186
	2021	2.628	3.107	2.868	238	2.866
	2022	2.628	1.559	1.273	286	2.914
07984 Atvinnuleysistryggingasjóður						
Markaðar tekjur	2017	18.181	19.377	11.904	7.472	25.653
	2018	25.653	20.427	14.300	6.127	31.780
	2019	31.780	21.184	24.513	-3.328	28.451
	2020	28.451	77.535	82.511	-4.976	23.476
	2021	23.476	85.314	80.009	5.305	28.781
	2022	28.781	50.169	37.171	12.997	41.778
Rekstrarreikningur	2017	18.181	11.953	11.794	159	18.340
	2018	18.181	14.062	14.106	-44	18.136
	2019	18.181	24.513	24.313	200	18.381
	2020	18.181	86.395	81.663	4.733	22.913
	2021	18.181	83.533	79.777	3.756	21.936
	2022	18.616	46.044	36.673	9.371	27.987
07987 Tryggingasjóður sjálf- stætt starfandi einstaklinga						
Markaðar tekjur	2017	1.084	107	17	90	1.174
	2018	1.174	72	11	61	1.235
	2019	1.235	72	5	67	1.302
	2020	1.302	66	5	62	1.364
	2021	1.364	77	2	75	1.439
	2022	1.439	77	1	76	1.515
Rekstrarreikningur	2017	1.084	48	17	31	1.115
	2018	1.084	22	11	11	1.095
	2019	1.084	23	5	18	1.102
	2020	1.084	23	5	19	1.103
	2021	1.084	24	2	22	1.106
	2022	1.084	24	1	23	1.107

Séryfirlit 15. Staða ríkisaðila sem áður nutu markaðra tekna

Í millj. kr.	Ár	Staða í upphafi árs	Tekjur	Gjöld	Mismunur	Staða í lok árs
07989 Fæðingarorlof						
Markaðar tekjur	2017	2.376	9.544	10.769	-1.225	1.150
	2018	1.150	10.423	12.518	-2.095	-944
	2019	-944	10.657	14.852	-4.195	-5.139
	2020	-5.139	16.052	17.153	-1.101	-6.240
	2021	-6.240	20.041	20.662	-622	-6.862
	2022	-6.862	26.903	22.920	3.984	-2.878
Rekstrarreikningur	2017	2.376	10.649	10.698	-49	2.326
	2018	2.376	12.568	12.407	161	2.537
	2019	2.374	14.944	14.686	258	2.632
	2020	2.375	16.934	16.490	444	2.819
	2021	2.376	20.084	20.396	-312	2.064
	2022	2.376	23.528	22.688	840	3.215
08317 Lyfjastofnun						
Markaðar tekjur	2017	243	669	663	6	249
	2018	249	726	743	-17	231
	2019	231	865	915	-50	181
	2020	181	1.055	1.095	-40	141
	2021	141	1.265	1.272	-6	135
	2022	135	1.188	1.293	-105	29
Rekstrarreikningur	2017	243	673	663	10	252
	2018	252	777	742	35	287
	2019	287	906	914	-8	279
	2020	279	1.105	1.095	10	289
	2021	289	1.298	1.271	27	316
	2022	316	1.171	1.293	-122	194
08402 Framkvæmdasjóður aldraðra						
Markaðar tekjur	2017	1.626	2.231	798	1.432	3.058
	2018	3.058	2.395	898	1.497	4.555
	2019	4.555	2.551	1.789	762	5.317
	2020	5.317	2.647	1.624	1.024	6.340
	2021	6.340	2.705	1.766	939	7.279
	2022	7.279	2.832	1.689	1.143	8.422
Rekstrarreikningur	2017	1.626	1.143	753	390	2.016
	2018	2.016	1.051	841	210	2.226
	2019	2.082	1.938	1.730	208	2.290
	2020	2.201	1.938	1.555	383	2.584
	2021	2.472	2.331	1.672	659	3.131
	2022	3.131	2.331	1.657	674	3.805

Séryfirlit 15. Staða ríkisaðila sem áður nutu markaðra tekna

Í millj. kr.	Ár	Staða í upphafi árs	Tekjur	Gjöld	Mismunur	Staða í lok árs
09391 Jöfnun á örorkubyrði almennra lífeyrissjóða						
Markaðar tekjur	2017	-	4.136	4.109	27	27
	2018	27	4.513	4.540	-27	0
	2019	0	4.937	4.968	-32	-32
	2020	-32	5.364	5.130	234	202
	2021	202	5.038	4.845	193	395
	2022	395	5.568	5.568	0	395
Rekstrarreikningur	2017	-	4.160	4.109	51	51
	2018	-	4.527	4.540	-13	-13
	2019	-	4.904	4.968	-64	-64
	2020	-	5.134	5.130	4	4
	2021	-	5.044	4.845	199	199
	2022	-	5.330	5.568	-238	-238
09978 Fjármálaeftirlitið						
Markaðar tekjur	2017	137	2.223	2.080	142	279
	2018	279	2.322	2.120	202	480
	2019	480	2.397	2.061	336	816
	2020	816	2.277	2.424	-147	669
	2021	669	2.228	2.180	48	717
	2022	717	2.413	2.427	-15	702
Rekstrarreikningur	2017	137	2.240	2.080	159	296
	2018	296	2.368	2.120	248	544
	2019	544	2.394	2.061	333	877
	2020	94	2.331	2.424	-94	-
	2021	-	2.180	2.180	-	-
	2022	-	2.427	2.427	0	0
10661 Húsnæðis- og mannvirkjastofnun						
Markaðar tekjur	2017	2.800	909	553	356	3.156
	2018	3.156	1.001	654	347	3.503
	2019	3.503	1.053	816	237	3.740
	2020	3.740	2.982	2.185	797	4.538
	2021	4.538	3.623	2.481	1.142	5.680
	2022	5.680	3.187	3.104	83	5.763
Rekstrarreikningur	2017	2.800	551	553	-2	2.798
	2018	2.798	500	654	-154	2.644
	2019	2.644	605	816	-211	2.433
	2020	2.433	2.426	2.185	242	2.675
	2021	2.674	2.482	2.481	0	2.675
	2022	2.675	3.120	3.104	16	2.691

Séryfirlit 15. Staða ríkisaðila sem áður nutu markaðra tekna

Í millj. kr.	Ár	Staða í upphafi árs	Tekjur	Gjöld	Mismunur	Staða í lok árs
10825 Skipulagsmál sveitarfélaga						
Markaðar tekjur	2017	2.201	528	200	328	2.528
	2018	2.528	470	252	218	2.747
	2019	2.747	623	273	350	3.097
	2020	3.097	612	346	267	3.364
	2021	3.364	524	332	193	3.557
	2022	3.557	802	355	447	4.003
Rekstrarreikningur	2017	2.201	197	200	-3	2.197
	2018	2.197	197	231	-35	2.163
	2019	2.163	219	261	-43	2.120
	2020	2.113	219	341	-123	1.990
	2021	2.033	243	335	-92	1.941
	2022	2.033	317	346	-29	2.004
14287 Úrvinnslusjóður						
Markaðar tekjur	2017	1.373	1.729	1.541	189	1.562
	2018	1.562	1.749	1.981	-232	1.330
	2019	1.330	1.652	1.949	-298	1.032
	2020	1.032	1.985	2.242	-257	775
	2021	775	2.408	2.128	281	1.056
	2022	1.056	2.755	2.075	681	1.736
Rekstrarreikningur	2017	1.373	1.594	1.537	57	1.430
	2018	1.430	1.926	1.976	-50	1.380
	2019	1.380	1.939	1.941	-2	1.378
	2020	1.378	1.998	2.239	-241	1.137
	2021	1.137	2.335	2.123	211	1.348
	2022	1.348	2.411	2.073	338	1.687
14289 Endurvinnslan hf.						
Markaðar tekjur	2017	-	2.385	2.438	-53	-53
	2018	-53	2.819	2.655	164	111
	2019	111	2.813	2.879	-67	44
	2020	44	2.861	2.818	43	87
	2021	87	3.846	3.588	258	345
	2022	345	4.202	4.199	4	349
Rekstrarreikningur	2017	-	2.162	2.438	-276	-276
	2018	-276	2.650	2.655	-5	-282
	2019	-	2.930	2.879	51	51
	2020	-	3.560	2.814	746	746
	2021	-	3.743	3.587	156	156
	2022	-	4.002	4.198	-196	-196

Séryfirlit 15. Staða ríkisaðila sem áður nutu markaðra tekna

Í millj. kr.	Ár	Staða í upphafi árs	Tekjur	Gjöld	Mismunur	Staða í lok árs
14381 Ofanflóðasjóður						
Markaðar tekjur	2017	14.569	2.992	1.700	1.292	15.861
	2018	15.861	2.461	1.592	869	16.730
	2019	16.730	2.792	692	2.100	18.829
	2020	18.829	3.063	1.507	1.556	20.385
	2021	20.385	3.256	3.061	195	20.580
	2022	20.580	3.702	2.898	804	21.384
Rekstrarreikningur	2017	14.569	1.083	1.700	-617	13.952
	2018	13.952	1.235	1.592	-357	13.595
	2019	13.595	1.110	786	324	13.919
	2020	13.919	1.391	1.507	-117	13.802
	2021	13.802	3.001	3.061	-60	13.742
	2022	13.933	2.777	2.898	-120	13.813
16301 Ríkisútvarpið						
Markaðar tekjur	2017	5	3.932	4.141	-209	-204
	2018	-204	4.187	4.332	-145	-349
	2019	-349	4.474	4.645	-171	-520
	2020	-520	4.654	4.930	-276	-796
	2021	-796	4.713	4.655	58	-738
	2022	-738	5.089	5.085	4	-734
Rekstrarreikningur	2017	5	4.136	4.141	-5	-
	2018	-	4.332	4.332	-	-
	2019	-	4.645	4.645	-	-
	2020	-	4.930	4.930	0	0
	2021	0	4.655	4.655	0	0
	2022	0	5.085	5.085	-	0
17801 Fjarskiptastofa						
Markaðar tekjur	2017	225	462	426	36	261
	2018	261	488	438	50	311
	2019	311	495	503	-8	303
	2020	303	533	623	-91	212
	2021	212	521	750	-229	-17
	2022	-17	803	849	-46	-63
Rekstrarreikningur	2017	225	424	425	-1	224
	2018	224	420	437	-17	206
	2019	206	555	502	52	259
	2020	259	572	623	-51	208
	2021	208	750	750	0	208
	2022	208	824	849	-25	183

Sérfirlit 15. Staða ríkisaðila sem áður nutu markaðra tekna

Í millj. kr.	Ár	Staða í upphafi árs	Tekjur	Gjöld	Mismunur	Staða í lok árs
17802 Jöfnunarsjóður alþjónustu						
Markaðar tekjur	2017	28	46	65	-19	9
	2018	9	46	55	-8	1
	2019	1	47	46	2	3
	2020	3	47	60	-12	-10
	2021	-10	48	1	47	37
	2022	37	52	2	50	87
Rekstrarreikningur	2017	28	46	65	-19	9
	2018	9	46	55	-9	-
	2019	-	55	46	9	9
	2020	9	51	60	-9	-
	2021	-	50	1	48	48
	2022	48	49	2	47	95

Á árinu 2017 var gerð breyting á meðhöndlun markaðra tekjustofna þannig að ríkisaðilar sem áður nutu markaðra tekna í sínum rekstri fá hér eftir framlag úr ríkissjóði og mörkuðu tekjurnar renna beint í ríkissjóð. Hjá nokkrum af þessum aðilum hafði verið mismunur á mörkuðum tekjum hjá þeim og gjaldaheimildum í rekstri sem myndaði eiginfjár stöðu sem þeir höfðu ekki heimild til að ráðstafa.

Sérfirlit 14 leiðir fram stöðuna hjá þessum ríkisaðilum, annars vegar eftir því hvernig hún hefði verið miðað við óbreytt fyrirkomulag (Markaðar tekjur) og hins vegar samkvæmt rekstrarreikningi. Byrjað er með stöðu bundins eiginfjár í árslok 2016 og próunin fyrir árin 2017, 2018, 2019, 2020, 2021 og 2022 rakin.

Séryfirlit 16. Sala efnislegra eigna samkvæmt heimildagreinum fjárlaga

Í millj. kr.	Heimildir	Söluverð	Bókfært verð eigna	Hagnaður /Tap
Fasteignir		394	300	95
Akrar, Fljótum, Skagafirði, einbýlishús	Jarðalög	-	7	-7
Brautarholt 6, Reykjavík, eignarhluti	Fjárlög 2022, 6. gr 2.18	198	154	44
Lyngholt 9, Ísafirði	Fjárlög 2022, 6. gr 2.35	49	21	28
Reynimelur 55, Reykjavík	Fjárlög 2022, 6. gr 2.13	122	62	60
Raufarhafnarflugvöllur, vélaskemma	Fjárlög 2022, 6. gr 2.29	1	7	-6
Sælingsdalur 2, Dalasýslu	Fjárlög 2022, 6. gr 3.10	25	49	-25
Land og jarðeignir		176	171	5
Melrakkane 2, Djúpavogi	Jarðalög	13	32	-18
Akrar, Fljótum, Skagafirði, sumarhúsalóð	Fjárlög 2022, 6. gr. 3.7	2	10	-8
Akrar, Fljótum, Skagafirði, jörðin	Jarðalög	16	46	-30
Brekkur 3, Mýrdalshreppi	Fjárlög 2022, 6. gr 3.9	3	0	3
Eystri-Kirkjubær, Rangárvöllum	Jarðalög	71	11	60
Vestri-Kirkjubær, Rangárvöllum	Jarðalög	71	72	-1
Sala efnislegra eigna samkvæmt heimildagreinum fjárlaga samtals		570	471	100

Séryfirlit 17. Skuldbindandi langtímasamningar

Í millj. kr.	2023	2024	2025	2026
Búvörusamningar	17.282	17.156	17.030	17.030
Húsaleigusamningar	9.183	8.030	7.897	7.911
Aðrir leigusamningar	786	786	786	315
Rekstrar- og þjónustusamningar	131.229	67.446	62.228	17.958
Styrktar- og samstarfssamningar	14.292	7.866	5.618	4.962
Aðrir innlendir samningar	9.534	8.687	6.245	6.256
Erlend stofnfjárframlög	1.393	1.150	1.150	1.150
Skuldbindandi samningar samtals	183.699	111.121	100.954	55.583

Í millj. kr.	2023	2024	2025	2026	Gildir til
Búvörusamningar samtals	17.282	17.156	17.030	17.030	
04 801 Nautgriparækt	8.358	8.301	8.246	8.246	2026
04 805 Sauðfjárrækt	6.235	6.194	6.154	6.154	2026
04 807 Garðyrkja	1.024	1.022	1.020	1.020	2026
04 811 Búnaðarlagasamningur	1.665	1.638	1.612	1.612	2026
Húsaleigusamningar samtals	9.183	8.030	7.897	7.911	
00 201 Alþingi	238	-	-	-	2023
00 620 Ríkisendurskoðun	8	8	8	8	2026-ótímab.
01 101 Forsætisráðuneyti, aðalskrifstofa	52	52	52	52	2023-ótímab.
01 271 Ríkislögmaður	12	12	12	12	2024-ótímab.
01 401 Hagstofa Íslands	112	112	112	112	2027
02 303 Menntaskólinn að Laugarvatni	4	4	4	4	ótímab.
02 307 Menntaskólinn á Egilsstöðum	7	7	7	7	ótímab.
02 351 Fjölbrautaskólinn Ármúla	6	6	6	6	ótímab.
02 352 Flensborgarskóli	10	10	10	10	ótímab.
02 353 Fjölbrautaskóli Suðurnesja	4	4	4	4	ótímab.
02 356 Fjölbrautaskóli Norðurlands vestra	5	5	5	5	ótímab.
02 360 Fjölbrautaskólinn í Garðabæ	8	8	8	8	ótímab.
02 361 Framhaldsskólinn í A-Skaftafellssýslu	2	-	-	-	2023
02 363 Framhaldsskólinn á Laugum	10	10	10	10	ótímab.
02 365 Borgarholtsskóli	1	1	1	1	ótímab.
02 367 Fjölbrautaskóli Snæfellinga	54	54	54	54	2024-ótímab.
02 370 Framhaldsskólinn í Mosfellsbæ	2	2	2	2	ótímab.
02 372 Menntaskólinn á Tröllaskaga	27	27	27	27	ótímab.
02 723 Menntamálastofnun	76	76	76	76	2029
02 740 Barna- og fjölskyldustofa	24	22	22	22	2023-ótímab.
03 101 Utanríkisráðuneyti, aðalskrifstofa	54	54	54	54	2023-ótímab.
03 111 Þýðingamiðstöð utanríkisráðuneytis	9	9	9	9	ótímab.
03 300 Sendiráð Íslands	731	731	731	731	ótímab.
03 390 Alþjóðleg þróunarsamvinna	78	78	78	78	2023-ótímab.
04 215 Fiskistofa	36	36	36	36	2026-ótímab.
04 234 Matvælastofnun	96	96	96	139	2023-ótímab.
04 311 Landgræðsla ríkisins	2	2	2	2	2023-ótímab.
04 321 Skógræktin	11	11	11	11	ótímab.
04 406 Hafrannsóknastofnun	221	221	221	221	ótímab.
06 210 Héraðsdómstólar: Héraðsdómur Norðurlands vestra	4	4	4	4	ótímab.
06 210 Héraðsdómstólar: Héraðsdómur Reykjaness	44	44	44	44	2026
06 210 Héraðsdómstólar: Héraðsdómur Vestfjarða	10	10	-	-	2024
06 220 Dómstólasýslan	40	41	16	16	2024-ótímab.

Séryfirlit 17. Skuldbindandi langtímasamningar

Í millj. kr.	2023	2024	2025	2026	Gildir til
06 301 Ríkissaksóknari	20	20	20	-	2025
06 303 Ríkislögreglustjóri	129	129	129	129	2024-ótímab.
06 310 Lögreglustjórinn á höfuðborgarsvæðinu	121	121	121	121	2023-2038
06 312 Lögreglustjórinn á Suðurnesjum	46	46	46	46	2030-ótímab
06 314 Lögreglustjórinn á Vestfjörðum	2	2	-	-	2024
06 316 Lögreglustjórinn á Norðurlandi eystra	2	2	2	2	ótímab.
06 317 Lögreglustjórinn á Austurlandi	1	1	1	1	ótímab.
06 318 Lögreglustjórinn á Suðurlandi	3	2	2	2	2023-ótímab.
06 395 Landhelgisgæsla Íslands	152	152	152	152	2030-ótímab.
06 398 Útlendingastofnun	44	44	44	44	2026
06 399 Umsækjendur um alþjóðlega vernd	20	-	-	-	2023
06 441 Sýslumaður höfuðborgarsvæðisins	104	104	104	104	2028-2041
06 442 Sýslumaður Vesturlands	6	6	6	6	ótímab.
06 445 Sýslumaður Norðurlands eystra	1	1	1	1	ótímab.
06 447 Sýslumaður Suðurlands	3	3	3	3	ótímab.
07 151 Úrskurðarnefnd velferðarmála	22	22	22	22	ótímab.
07 171 Gæða- og eftirlitsstofnun velferðarmála	1	1	1	1	ótímab.
07 325 Umsækjendur um alþjóðlega vernd	870	-	-	-	2023
07 329 Fjölmenningarsetur	3	3	3	3	ótímab.
07 331 Vinnueftirlit ríkisins	63	64	64	64	2023-2042
07 341 Umboðsmaður skuldara	17	17	17	17	ótímab.
07 700 Málefni fatlaðra	7	7	7	-	2025
07 755 Þjónustu- og þekkingarmiðstöð fyrir blinda og sjónskerta	18	18	18	18	ótímab.
07 821 Tryggingastofnun ríkisins	109	109	109	109	2023-2044
07 980 Vinnumálastofnun	39	39	39	39	2023-ótímab.
08 202 Sjúkratryggingar Íslands	176	176	176	176	ótímab.
08 301 Landlæknir	74	74	-	-	2024
08 317 Lyfjastofnun	37	37	37	37	ótímab.
08 358 Sjúkrahúsið á Akureyri	14	11	11	11	2023-ótímab.
08 373 Landspítali	499	499	499	499	ótímab.
08 399 Heilbrigðismál, ýmis starfsemi	23	23	23	23	ótímab.
08 506 Heilsugæsla á höfuðborgarsvæðinu	577	577	577	577	2023-ótímab.
08 716 Heilbrigðisstofnun Vesturlands	10	10	10	10	2025-ótímab.
08 726 Heilbrigðisstofnun Vestfjarða	23	23	23	23	2023-ótímab.
08 757 Heilbrigðisstofnun Norðurlands	92	92	92	92	2023-ótímab.
08 777 Heilbrigðisstofnun Austurlands	59	59	59	59	2023-ótímab.
08 787 Heilbrigðisstofnun Suðurlands	35	35	35	35	2023-ótímab.
08 791 Heilbrigðisstofnun Suðurnesja	1	1	1	1	ótímab.
08 807 Heyrnar- og talmeinstöð Íslands	13	-	-	-	2023
09 103 Fjársýsla ríkisins	78	104	104	104	ótímab.
09 210 Skatturinn	155	155	155	155	2034-ótímab.
09 977 Bankasýsla ríkisins	6	-	-	-	2023
09 984 Ríkiseignir	1.962	1.962	1.962	1.962	2024-2037
10 211 Vegagerðin	264	264	264	264	ótímab.
10 221 Samgöngustofa	115	115	115	115	2023-ótímab.
10 231 Rannsóknarnefnd samgönguslysa	5	5	5	5	ótímab.
10 661 Húsnæðis- og mannvirkjastofnun	60	60	60	60	ótímab.
14 101 Umhverfis-, orku- og loftlagsráðuneyti, aðalskrifstofa	1	1	1	1	ótímab.
14 202 Náttúrurannsóknastöðin við Mývatn	3	-	-	-	2023
14 211 Umhverfisstofnun	114	114	114	114	2023-ótímab.
14 212 Vatnajökulsþjóðgarður	33	33	33	33	2023-ótímab.
14 216 Þjóðgarðurinn á Þingvöllum	3	-	-	-	2023
14 287 Úrvinnslusjóður	8	8	8	8	ótímab.
14 310 Landmælingar Íslands	20	-	-	-	2023
14 401 Náttúrufræðistofnun Íslands	138	138	138	138	2030-2035
14 412 Veðurstofa Íslands	41	41	41	41	ótímab.

Séryfirlit 17. Skuldbindandi langtímasamningar

Í millj. kr.	2023	2024	2025	2026	Gildir til
14 450 Minjastofnun Íslands	4	4	4	4	ótímab.
16 201 Listasafn Íslands	24	24	4	-	2023-2025
16 202 Náttúruminjasafn Íslands	16	16	16	18	2025-ótímab.
16 203 Þjóðminjasafn Íslands	116	116	116	116	2029-2036
16 204 Landsbókasafn Íslands - Háskólabókasafn	8	8	8	8	2033
16 210 Safnasjóður	2	2	-	-	2024
16 232 Sinfóníuhljómsveit Íslands	217	217	217	217	2048
16 233 Íslenski dansflokkurinn	28	28	28	28	ótímab.
16 252 Kvikmyndamiðstöð Íslands	16	16	16	16	ótímab.
16 282 Stofnun Árna Magnússonar í íslenskum fræðum	8	8	8	8	ótímab.
16 402 Samkeppniseftirlitið	37	37	37	37	2027
16 551 Ferðamálastofa	14	14	14	14	ótímab.
17 201 Háskóli Íslands	226	226	226	226	2023-ótímab.
17 203 Raunvísindastofnun Háskólans	3	3	3	3	2026
17 210 Háskólinn á Akureyri	4	4	4	4	ótímab.
17 216 Landbúnaðarháskóli Íslands	0	-	-	-	2023
17 217 Hólaskóli - Háskólinn á Hólum	20	20	20	20	ótímab.
Aðrir leigusamningar samtals	786	786	786	315	
06 395 Landhelgisgæsla Íslands: TF-EIR	295	295	295	315	2026
06 395 Landhelgisgæsla Íslands: TF-GRÓ	195	195	195	-	2025
06 395 Landhelgisgæsla Íslands: TF-GNA	295	295	295	-	2025
Rekstrar- og þjónustusamningar samtals	131.229	67.446	62.228	17.958	
00 201 Alþingi	30	30	30	30	2023-ótímab.
00 620 Ríkisendurskoðun	13	13	13	13	ótímab.
01 101 Forsætisráðuneyti, aðalskrifstofa	3	3	3	3	2023-ótímab.
01 401 Hagstofa Íslands	14	14	14	14	ótímab.
02 101 Mennta- og barnamálaráðuneyti, aðalskrifstofa	1	1	1	1	ótímab.
02 301 Menntaskólinn í Reykjavík	26	26	26	26	2023-ótímab.
02 302 Menntaskólinn á Akureyri	19	19	19	19	ótímab.
02 303 Menntaskólinn að Laugarvatni	6	6	6	6	ótímab.
02 304 Menntaskólinn við Hamrahlíð	43	43	43	43	ótímab.
02 305 Menntaskólinn við Sund	30	30	30	30	ótímab.
02 306 Menntaskólinn á Ísafirði	23	23	23	23	ótímab.
02 308 Menntaskólinn í Kópavogi	19	19	19	19	ótímab.
02 309 Kvennaskólinn í Reykjavík	20	20	20	20	ótímab.
02 321 Framlög til námsbrauta og skóla: Fisktækniskóli Íslands ehf.	75	75	75	75	2026
02 321 Framlög til námsbrauta og skóla:					
Keilir, frumgreinanám og annað nám á framhaldsskólastigi	386	-	-	-	2023
02 321 Framlög til námsbrauta og skóla: Kvikmyndaskóli Íslands	160	160	-	-	2024
02 321 Framlög til námsbrauta og skóla: Myndlistarskólinn í Reykjavík	154	-	-	-	2023
02 351 Fjölbrautaskólinn Ármúla	50	50	50	50	ótímab.
02 352 Flensborgarskóli	21	21	21	21	2025-ótímab.
02 353 Fjölbrautaskóli Suðurnesja	31	31	31	31	2023-ótímab.
02 354 Fjölbrautaskóli Vesturlands	8	8	8	8	ótímab.
02 355 Framhaldsskólinn í Vestmannaeyjum	15	15	15	15	ótímab.
02 356 Fjölbrautaskóli Norðurlands vestra	12	12	12	12	ótímab.
02 359 Verkmenntaskólinn á Akureyri	13	13	13	13	ótímab.
02 360 Fjölbrautaskólinn í Garðabæ	1	1	1	1	2024-ótímab.
02 361 Framhaldsskólinn í A-Skaftafellssýslu	23	23	23	23	2028-ótímab.
02 362 Framhaldsskólinn á Húsavík	6	6	6	6	2023-ótímab.
02 363 Framhaldsskólinn á Laugum	4	4	4	4	ótímab.
02 365 Borgarholtsskóli	27	27	27	27	ótímab.
02 367 Fjölbrautaskóli Snæfellinga	16	16	16	16	ótímab.
02 368 Menntaskóli Borgarfjarðar	272	-	-	-	2023

Séryfirlit 17. Skuldbindandi langtímasamningar

Í millj. kr.	2023	2024	2025	2026	Gildir til
02 372 Menntaskólinn á Tröllaskaga	5	5	5	5	ótímab.
02 504 Tækniskólinn	4.933	-	-	-	2023
02 581 Verslunarskóli Íslands	1.629	-	-	-	2023
02 723 Menntamálastofnun	60	61	53	13	2025-ótímab.
02 740 Barna- og fjölskyldustofa	68	55	55	55	2023-ótímab.
03 101 Utanríkisráðuneyti, aðalskrifstofa	12	12	12	12	ótímab.
03 111 Þýðingamiðstöð utanríkisráðuneytis	1	1	1	1	ótímab.
03 390 Alþjóðleg þróunarsamvinna: GRÓ Þekkingarmiðstöð þróunarríkja. Framlag til hýsistofnana um rekstur Jarðhitaskólans (ÍSOR), Sjávarútvegsskólans (Hafrannsóknarstofnun), Landgræðsluskólans (Landbúnaðarháskólinn) og Jafnréttisskólans (Háskóli Íslands)	838	-	-	-	2023
04 215 Fiskistofa	16	16	16	16	2023-ótímab.
04 217 Verðlagsstofa skiptaverðs	0	0	0	0	ótímab.
04 234 Matvælastofnun	126	126	126	126	ótímab.
04 432 Matvælaöryggi: Matís, þjónustusamningur um matvælarannsóknir	468	-	-	-	2023
04 982 Ýmis framlög í sjávarútvegi: Framlag til Hafréttarstofnunar	3	3	3	3	ótímab.
04 983 Ýmis stuðningur við landbúnað: Samningur við RML og Landssamtök sauðfjárbænda um "Betri gögn, bætt afkoma"	32	-	-	-	2023
06 101 Dómsmálaráðuneyti, aðalskrifstofa	1	1	1	1	ótímab.
06 190 Ýmis verkefni: Íslensk ættleiðing	34	-	-	-	2023
06 201 Hæstiréttur	8	8	8	8	ótímab.
06 205 Landsréttur	6	6	6	6	ótímab.
06 210 Héraðsdómstólar: Héraðsdómur Reykjaness	3	3	3	3	ótímab.
06 210 Héraðsdómstólar: Héraðsdómur Suðurlands	4	4	4	4	ótímab.
06 220 Dómstólasýslan	34	4	2	2	2023-ótímab.
06 251 Persónuvernd	0	0	0	0	ótímab.
06 310 Lögreglustjórinn á höfuðborgarsvæðinu	4	4	4	4	ótímab.
06 312 Lögreglustjórinn á Suðurnesjum	13	13	13	13	2023-ótímab.
06 315 Lögreglustjórinn á Norðurlandi vestra	18	-	-	-	2023
06 316 Lögreglustjórinn á Norðurlandi eystra	11	11	11	11	ótímab.
06 317 Lögreglustjórinn á Austurlandi	6	6	6	6	ótímab.
06 325 Samræmd neyðarsvörün: Neyðarlínan ohf.	605	599	594	594	2026
06 390 Ýmis löggæslu- og öryggismál: Slysavarnarfélagið Landsbjörg	175	-	-	-	2023
06 390 Ýmis löggæslu- og öryggismál: Tilkynningarskylda íslenskra skipa / Neyðarlínan ohf.	50	-	-	-	2023
06 390 Ýmis löggæslu- og öryggismál: Viðhald björgunarskipa / Slysavarnarfélagið Landsbjörg	30	-	-	-	2023
06 395 Landhelgisgæsla Íslands	200	200	200	200	2023-ótímab.
06 398 Útlendingastofnun	2	2	2	2	ótímab.
06 399 Umsækjendur um alþjóðlega vernd	7	-	-	-	2023
06 443 Sýslumaður Vestfjarða	4	4	4	4	ótímab.
06 449 Sýslumaður Vestmannaeyja	1	1	1	1	ótímab.
07 171 Gæða- og eftirlisstofnun velferðarmála	5	5	5	5	ótímab.
07 325 Umsækjendur um alþjóðlega vernd	3.728	-	-	-	2023
07 329 Fjölmenningarsetur	7	7	7	7	ótímab.
07 981 Vinnumál: Samningar um rekstur verndaðra vinnustaða	221	-	-	-	2023
07 986 Starfsendurhæfingarsjóðir: VIRK starfsendurhæfingarsjóður	1.078	1.078	1.078	1.078	ótímab.
07 988 Starfsendurhæfing	251	-	-	-	2023
07 999 Félagsmál, ýmis starfsemi: Samingur um rekstur meðferðarheimilis í Krýsuvík	150	-	-	-	2023
07 999 Félagsmál, ýmis starfsemi: Samingur um rekstur sambýlis á Kópavogsbraut 5a	142	142	142	142	ótímab.
08 206 Sjúkratryggingar: Augasteinaaðgerðir	82	-	-	-	2023
08 206 Sjúkratryggingar: Barnalæknaþjónustan ehf.	110	-	-	-	2023
08 206 Sjúkratryggingar: Endurhæfing ehf.	105	-	-	-	2023

Sérfirlit 17. Skuldbindandi langtímasamningar

Í millj. kr.	2023	2024	2025	2026	Gildir til
08 206 Sjúkratryggingar: HUH heimilislæknar utan heilsugæslu	168	168	168	168	Ótímab.
08 206 Sjúkratryggingar: Ljósmaður í heimaþjónustu	493	-	-	-	2023
08 206 Sjúkratryggingar: Mýflug-sjúkraflug	674	-	-	-	2023
08 206 Sjúkratryggingar: Samningar um iðjubjálfum	43	-	-	-	2023
08 206 Sjúkratryggingar: Samningar um myndgreiningar	1.722	-	-	-	2023
08 206 Sjúkratryggingar: Samningar um sjúkraþjálfum	5.359	-	-	-	2023
08 206 Sjúkratryggingar: Samningar um sýnarannsóknir	1.142	1.142	1.142	1.142	Ótímab.
08 206 Sjúkratryggingar: Samningar um tannlækningar aldraðra og öryrkja	1.899	-	-	-	2023
08 206 Sjúkratryggingar: Samningar um tannlækningar barna	2.889	-	-	-	2023
08 206 Sjúkratryggingar: Samningar um heilbrigðisþjónustu í fangelsum	124	-	-	-	2023
08 206 Sjúkratryggingar: Samningur við sérfræðilækna	8.740	-	-	-	2023
08 206 Sjúkratryggingar: Sérhæfð heimahjúkrun barna	41	-	-	-	2023
08 206 Sjúkratryggingar: Talmeinafræðingar	400	-	-	-	2023
08 206 Sjúkratryggingar: Þverfagleg endurhæfing - Þraut ehf.	92	-	-	-	2023
08 388 Samningar SÍ um endurhæfingarþjónustu: SÁÁ	1.385	-	-	-	2023
08 389 Aðrir samningar um endurhæfingarþjónustu: Endurhæfingarstöð Styrktarfélags lamaðra og fatlaðra	303	-	-	-	2023
08 389 Aðrir samningar um endurhæfingarþjónustu: Heilsustofnun NLFÍ Hveragerði, endurhæfing	1.039	-	-	-	2023
08 389 Aðrir samningar um endurhæfingarþjónustu: HL stöðvarnar, Reykjavík og Akureyri	78	-	-	-	2023
08 389 Aðrir samningar um endurhæfingarþjónustu: Hlein	215	-	-	-	2023
08 389 Aðrir samningar um endurhæfingarþjónustu: Ljósið	243	-	-	-	2023
08 389 Aðrir samningar um endurhæfingarþjónustu: Reykjalandur	2.347	2.347	-	-	2024
08 389 Aðrir samningar um endurhæfingarþjónustu: Samningur um sjúkraþjálfun fyrir fatlaða	106	-	-	-	2023
08 389 Aðrir samningar um endurhæfingarþjónustu: Sjálfsbjörg á Akureyri	12	-	-	-	2023
08 402 Framkvæmdasjóður aldraðra: Akureyrarkaupstaður, leiga á hjúkrunarheimili	124	124	124	124	2052
08 402 Framkvæmdasjóður aldraðra: Bolungarvíkurkaupstaður, leiga á hjúkrunarheimili	27	27	27	27	2054
08 402 Framkvæmdasjóður aldraðra: Borgarbyggð, leiga á hjúkrunarheimili	91	91	91	91	2052
08 402 Framkvæmdasjóður aldraðra: Garðabær, leiga á hjúkrunarheimili	154	154	154	154	2052
08 402 Framkvæmdasjóður aldraðra: Hafnarfjörður, leiga á hjúkrunarheimili	148	148	148	148	2058
08 402 Framkvæmdasjóður aldraðra: Ísafjarðarbær, leiga á hjúkrunarheimili	80	80	80	80	2054
08 402 Framkvæmdasjóður aldraðra: Mosfellsbær, leiga á hjúkrunarheimili	83	83	83	83	2052
08 402 Framkvæmdasjóður aldraðra: Múlaþing, leiga á hjúkrunarheimili	82	82	82	82	2054
08 402 Framkvæmdasjóður aldraðra: Reykjanesbær, leiga á hjúkrunarheimili	152	152	152	152	2053
08 402 Framkvæmdasjóður aldraðra: Seltjarnarnes, leiga á hjúkrunarheimili	94	94	94	94	2058
08 403 Öldrunarþjónusta, daggjöld: Samningar SÍ við hjúkrunarheimilin	42.678	42.678	42.678	-	2025
08 447 Sóltún, Reykjavík	1.719	1.719	1.719	1.719	2027
08 501 Sjúkraflutningar: Samningur um sjúkraflutninga við Akureyrarbæ	244	-	-	-	2023
08 501 Sjúkraflutningar: Samningur við Brunavarnir Suðurnesja	282	-	-	-	2023
08 501 Sjúkraflutningar: Samningur við Rauða kross Íslands um útvegum sjúkrabifreiða	292	-	-	-	2023
08 501 Sjúkraflutningar: Samningur við Slökkvilið höfuðborgarsvæðis	1.533	-	-	-	2023
08 507 Heilsugæsluþjónusta samkvæmt reiknilíkani: Heilsugæsla Reykjavíkur, Urðarhvarfi	435	-	-	-	2023
08 507 Heilsugæsluþjónusta samkvæmt reiknilíkani: Heilsugæslan Höfði	944	-	-	-	2023
08 507 Heilsugæsluþjónusta samkvæmt reiknilíkani: Heilsugæslustöðin í Salahverfi Kópavogi	653	-	-	-	2023
08 507 Heilsugæsluþjónusta samkvæmt reiknilíkani: Heilsugæslustöðin Lágmúla í Reykjavík	614	-	-	-	2023
08 507 Heilsugæsluþjónusta samkvæmt reiknilíkani: Læknavaktin ehf., samningur um vaktþjónustu	759	-	-	-	2023

Séryfirlit 17. Skuldbindandi langtímasamningar

Í millj. kr.	2023	2024	2025	2026	Gildir til
08 508 Miðstöð heimahjúkrunar á höfuðborgarsvæðinu:					
Samningur um heimahjúkrun	2.162	2.162	-	-	2024
08 716 Heilbrigðisstofnun Vesturlands	60	60	60	60	2023-ótímab.
08 726 Heilbrigðisstofnun Vestfjarða	188	156	148	148	2023-ótímab.
08 757 Heilbrigðisstofnun Norðurlands	191	191	191	191	2023-ótímab.
08 777 Heilbrigðisstofnun Austurlands	312	312	312	312	2023-ótímab.
08 787 Heilbrigðisstofnun Suðurlands	317	317	317	317	ótímab.
09 190 Ýmis verkefni: Aðild að NIS	119	119	119	119	ótímab.
09 190 Ýmis verkefni: Lánaumsýsla ríkissjóðs	166	166	166	166	ótímab.
09 190 Ýmis verkefni: Samningur um rafræna auðkenningu	221	-	-	-	2023
09 210 Skatturinn: Skattvinnslukerfi	516	516	516	516	ótímab.
09 210 Skatturinn: Tollvinnslukerfi	391	391	391	391	ótímab.
09 901 Framkvæmdasýsla ríkisins	57	57	57	57	ótímab.
09 977 Bankasýsla ríkisins	8	-	-	-	2023
09 999 Ýmislegt: Samningur um Microsoft hugbúnaðarleyfi - Ríki	1.020	1.020	1.020	-	2025
09 999 Ýmislegt: Samningur um Microsoft hugbúnaðarleyfi - Skólar	105	-	-	-	2023
10 190 Ýmis verkefni: Slysavarnaskóli sjómanna	75	75	-	-	2024
10 211 Vegagerðin: Áætlunarakstur á höfuðborgarsvæðinu	1.076	-	-	-	2023
10 211 Vegagerðin: Áætlunarakstur á landsbyggðinni	1.196	-	-	-	2023
10 211 Vegagerðin: Flugleið Bíldudalur	265	-	-	-	2023
10 211 Vegagerðin: Flugleið Gjógur	78	-	-	-	2023
10 211 Vegagerðin: Flugleið Grímsey	43	43	43	-	2025
10 211 Vegagerðin: Flugleið Höfn	299	-	-	-	2023
10 211 Vegagerðin: Flugleið Vopnafjörður - Þórshöfn	125	125	125	-	2025
10 211 Vegagerðin: Rekstur Breiðafjarðarferjunnar Baldurs	342	-	-	-	2023
10 211 Vegagerðin: Rekstur Hríseyjarferjunnar Sævars	167	-	-	-	2023
10 211 Vegagerðin: Rekstur Vestmannaeyjaferjunnar Herjólf	705	-	-	-	2023
10 211 Vegagerðin: Samningur um Mjóafjarðarferjuna Björgvin	42	-	-	-	2023
10 211 Vegagerðin: Samningur um Vaktstöð siglinga	342	342	342	-	2025
10 211 Samgöngusáttmálinn á höfuðborgarsvæðinu	3.683	2.783	2.783	2.783	2033
10 221 Samgöngustofa	133	133	68	68	2023-ótímab.
10 252 Flugvellir og flugleiðsögubjónusta: Samningur við Isavia ohf.	3.946	-	-	-	2023
10 601 Þjóðskrá Íslands	43	43	43	43	ótímab.
10 661 Húsnæðis- og mannvirkjastofnun	64	64	64	64	ótímab.
10 711 Byggðastofnun: Samningar við sjö landshlutasamtök um atvinnuþróun	204	-	-	-	2023
10 825 Skipulagsmál sveitarfélaga	30	-	-	-	2023
14 151 Úrskurðarnefnd umhverfis- og auðlindamála	2	2	2	2	ótímab.
14 202 Náttúruvísindisráðgjafi við Mývatn	8	8	7	7	2024-ótímab.
14 212 Vatnajökulsþjóðgarður	1	1	1	1	ótímab.
14 216 Þjóðgarðurinn á Þingvöllum	10	10	10	10	2025-ótímab.
16 190 Ýmis verkefni: Staðlaráð Íslands	116	-	-	-	2023
16 201 Listasafn Íslands	4	-	-	-	2023
16 202 Náttúruminjasafn Íslands	3	3	3	3	ótímab.
16 203 Þjóðminjasafn Íslands	4	4	4	4	ótímab.
16 204 Landsbókasafn Íslands - Háskólabókasafn	11	4	2	-	2023-2025
16 205 Þjóðskjalasafn Íslands	27	27	27	27	ótímab.
16 206 Listasafn Einars Jónssonar	1	1	1	1	ótímab.
16 208 Kvikmyndasafn Íslands	11	11	11	11	ótímab.
16 209 Hljóðbókasafn Íslands	29	29	29	29	ótímab.
16 232 Sinfóníuhljómsveit Íslands	6	6	6	6	ótímab.
16 233 Íslenski dansflokkurinn	7	-	-	-	2023
16 235 Harpa, tónlistar- og ráðstefnuhús í Reykjavík	1.197	1.197	1.197	1.197	2046
16 281 Samskiptamiðstöð heyrnarlaustra og heyrnarskertra	19	19	19	19	ótímab.
16 282 Stofnun Árna Magnússonar í íslenskum fræðum	1	1	1	1	ótímab.
16 291 Samningar og styrkir til starfsemi safna: Hönnunarsafn Íslands	20	20	-	-	2024

Séryfirlit 17. Skuldbindandi langtímasamningar

Í millj. kr.	2023	2024	2025	2026	Gildir til
16 291 Samningar og styrkir til starfsemi safna: Rekstrarfélagið Gríma ehf. / Listasafn Sigurjóns Ólafssonar	20	20	20	20	2026
16 293 Samningar og styrkir til starfsemi menningarstofnana: Gunnarsstofnun	52	52	-	-	2024
16 293 Samningar og styrkir til starfsemi menningarstofnana: Þórbergissetur	11	11	-	-	2024
16 301 Ríkisútvarpið	5.710	-	-	-	2023
16 402 Neytendastofa	7	7	7	7	ótímab.
16 559 Ýmis ferðamál: Rannsóknarsetur verzlunarinnar	8	-	-	-	2023
16 559 Ýmis ferðamál: Fræðslumiðstöð atvinnulífsins / Hæfnisetur ferðapjónustunnar	50	-	-	-	2023
16 559 Ýmis ferðamál: Íslandsstofa / Þjónustusamningur	300	300	-	-	2024
17 202 Tilraunastöð Háskólans að Keldum	9	9	9	-	2025
17 210 Háskólinn á Akureyri	9	9	9	9	2023-ótímab.
17 216 Landbúnaðarháskóli Íslands	18	18	18	18	ótímab.
17 217 Hólaskóli - Háskólinn á Hólum	15	15	15	15	ótímab.
17 225 Háskólinn á Bifröst	707	-	-	-	2023
17 227 Háskólinn í Reykjavík	4.642	4.219	4.219	4.219	2027
17 228 Listaháskóli Íslands	1.638	-	-	-	2023
17 228 Listaháskóli Íslands, kvikmyndanáms	106	141	141	141	2026
17 515 Hugverkastofan	12	12	12	-	2025
17 528 Fræða- og þekkingarsetur: Auðna Tæknitorg / framlag	26	-	-	-	2023
17 528 Nýsköpun og atvinnubrún: Samningar um starfsemi Fab Lab smiðja á landinu	50	-	-	-	2023
17 528 Nýsköpun og atvinnubrún: Þjónustusamningur um rekstur Tæknisetur ehf.	124	-	-	-	2023
17 580 Rannsóknamiðstöð Íslands	40	40	40	40	ótímab.
Styrktar- og samstarfssamningar samtals	14.292	7.866	5.618	4.962	
01 101 Forsætisráðuneyti, aðalskrifstofa: Mannréttindastofa Íslands	30	31	-	-	2023-2024
02 190 Ýmis verkefni: Félag kvenna í atvinnulífinu - Jafnvægisvogin	2	-	-	-	2023
01 190 Ýmis verkefni: Heimspjng kvenleiðtoga á Íslandi	10	10	10	-	2025
01 190 Ýmis verkefni: Samtökin 78	15	-	-	-	2023
02 314 Sameiginleg verkefni og þjónusta: Fjölsmiðjan á Akureyri	5	-	-	-	2023
02 314 Sameiginleg verkefni og þjónusta: Fjölsmiðjan í Kópavogi	33	-	-	-	2023
02 314 Sameiginleg verkefni og þjónusta: Fjölsmiðjan Suðurnesjum	5	-	-	-	2023
02 314 Sameiginleg verkefni og þjónusta: Fræðsluskrifstofa rafiðnaðarins	12	-	-	-	2023
02 314 Sameiginleg verkefni og þjónusta: Iðan fræðslusetur	82	-	-	-	2023
02 314 Sameiginleg verkefni og þjónusta: Ljósmyndaskólinn ehf.	40	-	-	-	2023
02 314 Sameiginleg verkefni og þjónusta: Menntaskólinn í tónlist	434	-	-	-	2023
02 314 Sameiginleg verkefni og þjónusta: Námsflokkar Reykjavíkur	44	-	-	-	2023
02 314 Sameiginleg verkefni og þjónusta: Samband íslenskra framhaldsskólanema (SÍF)	9	-	-	-	2023
02 314 Sameiginleg verkefni og þjónusta: Verkið, Skills Ísland - keppni í iðn- og verkgreinum	10	26	-	-	2024
02 314 Sameiginleg verkefni og þjónusta: Þekkingarsetur Nýheima í Hornafirði	4	-	-	-	2023
02 314 Sameiginleg verkefni og þjónusta: Þekkingarsetur Vestmannaeyja	6	-	-	-	2023
02 321 Framlög til námsbrauta og skóla: Dansrækt JSB	27	-	-	-	2023
02 321 Framlög til námsbrauta og skóla: Klassíski listdansskólinn	31	-	-	-	2023
02 321 Framlög til námsbrauta og skóla: Listdansskóli Íslands	37	-	-	-	2023
02 321 Framlög til námsbrauta og skóla: Lýðskólinn á Flateyri	30	-	-	-	2023
02 321 Framlög til námsbrauta og skóla: Myndlistarskólinn í Reykjavík	10	-	-	-	2023
02 565 Tónlistarnám á vegum sveitarfélaga	679	-	-	-	2023
02 720 Sérstök fræðsluverkefni: Grænfánaverkefni - Landvernd	18	18	18	18	2026
02 720 Sérstök fræðsluverkefni: Heimili og skóli - starfsemi	20	20	-	-	2024

Séryfirlit 17. Skuldbindandi langtímasamningar

Í millj. kr.	2023	2024	2025	2026	Gildir til
02 720 Sérstök fræðsluverkefni: Heimili og skóli - SAFT	15	-	-	-	2023
02 720 Sérstök fræðsluverkefni: Skóla- og frístundasvið Reykjavíkurborgar	6	-	-	-	2023
02 720 Sérstök fræðsluverkefni: UNICEF samningur um Réttindaskóla	20	20	-	-	2024
02 723 Menntamálastofnun	1	1	-	-	2024
02 724 Greiðslur til samtaka höfundarréttihafa fyrir ljósritun á vernduðu efni: Höfundaréttargreiðslur vegna ljósritunar í skólum	97	-	-	-	2023
02 724 Greiðslur til samtaka höfundarréttihafa fyrir ljósritun á vernduðu efni: Fjölís	104	104	-	-	2024
02 988 Samningar og styrkir til æskulýðsmála: Bandalag íslenskra skáta	41	-	-	-	2023
02 988 Samningar og styrkir til æskulýðsmála: KFUM og KFUK á Íslandi	41	-	-	-	2023
02 988 Samningar og styrkir til æskulýðsmála: Landssamband æskulýðsfélaga	12	-	-	-	2023
02 988 Samningar og styrkir til æskulýðsmála: Ungmennafélag Íslands	135	-	-	-	2023
02 989 Samningar og styrkir til íþróttamála: Afreksjóður ÍSÍ	392	-	-	-	2023
02 989 Samningar og styrkir til íþróttamála: Bridgesamband Íslands	14	-	-	-	2023
02 989 Samningar og styrkir til íþróttamála: Ferðasjóður ÍSÍ	127	-	-	-	2023
02 989 Samningar og styrkir til íþróttamála: Íþróttá- og ólympíusamband Íslands	274	-	-	-	2023
02 989 Samningar og styrkir til íþróttamála: Íþróttasamband fatlaðra	40	-	-	-	2023
02 989 Samningar og styrkir til íþróttamála: Lyfjæftirlit Íslands	38	-	-	-	2023
02 989 Samningar og styrkir til íþróttamála: Skáksamband Íslands	38	-	-	-	2023
02 999 Ýmislegt: Samtök sveitarfélaga á Suðurlandi vegna ART verkefnis	30	30	-	-	2024
03 190 Ýmis verkefni: Fulbright stofnunin á Íslandi, norðurslóðasamstarf	3	-	-	-	2023
03 190 Ýmis verkefni: Hringborð Norðurslóða	15	15	15	15	2026
03 190 Ýmis verkefni: Mannréttindaskrifstofa Íslands, samstarfssamningur	4	4	-	-	2024
03 190 Ýmis verkefni: Norðurslóðanet Íslands	25	25	25	25	2026
03 190 Ýmis verkefni: Norska utanríkisráðuneytið, samvinna um rannsóknir á sviði norðurslóðamála	24	24	24	24	2026
03 390 Alþjóðleg þróunarsamvinna: Aðlögunarsjóðurinn (Adaptation fund)	50	-	-	-	2023
03 390 Alþjóðleg þróunarsamvinna: Áveitan ehf. - Sjálfbært samfélag, leið til betra lífs með hjálp til sjálfsbjargar	6	-	-	-	2023
03 390 Alþjóðleg þróunarsamvinna: Alþjóðabankinn - Malawi Social Protection Multi-Donor Trust Fund	137	-	-	-	2023
03 390 Alþjóðleg þróunarsamvinna: Aurora velgerðarsjóður	4	-	-	-	2023
03 390 Alþjóðleg þróunarsamvinna: Árlegt framlag Íslands til Styrktarsjóðs fórnarlamba alþjóðaglæpa sem falla undir lögsögu Alþjóðlega sakamáladómstólsins	1	-	-	-	2023
03 390 Alþjóðleg þróunarsamvinna: CBPF (Sérstakir neyðarsjóðir OCHA)	50	50	-	-	2024
03 390 Alþjóðleg þróunarsamvinna: CERF (Neyðarsjóður Sameinuðu þjóðanna)	80	-	-	-	2023
03 390 Alþjóðleg þróunarsamvinna: FAO (Matvæla- og landbúnaðarstofnunar S.þj.)	17	17	17	17	ótímab
03 390 Alþjóðleg þróunarsamvinna: CLF á Íslandi - Bætt aðgengi að menntun fyrir stúlkur með fatlanir í Úganda	6	-	-	-	2023
03 390 Alþjóðleg þróunarsamvinna: CLF á Íslandi - Stækkun CLF skólans í Úganda	3	-	-	-	2023
03 390 Alþjóðleg þróunarsamvinna: Félag sameinuðu þjóðanna á Íslandi - Kynningarstarf um mikilvægi þróunarsamvinnu	4	-	-	-	2023
03 390 Alþjóðleg þróunarsamvinna: Fisheries Technologies - CARICE Verkefnið	2	-	-	-	2023
03 390 Alþjóðleg þróunarsamvinna: Fiskisamstarf við Alþjóðabankann - PROBLUE	27	-	-	-	2023
03 390 Alþjóðleg þróunarsamvinna: GCF (Green Climate Fund)	82	82	-	-	2024
03 390 Alþjóðleg þróunarsamvinna: GEF (Global Equality Fund)	27	-	-	-	2023

Séryfirlit 17. Skuldbindandi langtímasamningar

Í millj. kr.	2023	2024	2025	2026	Gildir til
03 390 Alþjóðleg þróunarsamvinna: GEG ehf. - Notkun jarðvarma til að koma á fót kæligeymslum fyrir epli	19	-	-	-	2023
03 390 Alþjóðleg þróunarsamvinna: Hananja ehf - Rephaiah verkefnið - Malaví	7	7	-	-	2024
03 390 Alþjóðleg þróunarsamvinna: ICRC (Alþjóðaráðs Rauða krossins)	20	-	-	-	2023
03 390 Alþjóðleg þróunarsamvinna: Intellecon ehf. - Bætt fiskveiðistjórnun í Viktoríuvatni	13	-	-	-	2023
03 390 Alþjóðleg þróunarsamvinna: IOM (The International Organization for Migration) - Kjarnaframlag	2	2	2	2	ótímab
03 390 Alþjóðleg þróunarsamvinna: ITC (International Trade Centre) - She trades	14	-	-	-	2023
03 390 Alþjóðleg þróunarsamvinna: Jafnréttissamstarf við Alþjóðabankann - UFGE	41	-	-	-	2023
03 390 Alþjóðleg þróunarsamvinna: Jarðhitasamstarf við Alþjóðabankann - ESMAP	55	-	-	-	2023
03 390 Alþjóðleg þróunarsamvinna: Kerecis hf. - Íslenskt sáraroð til brunameðhöndlunar í Kairó	13	-	-	-	2023
03 390 Alþjóðleg þróunarsamvinna: Malaví - IPAS (Partners for Reproductive Justice)	22	-	-	-	2023
03 390 Alþjóðleg þróunarsamvinna: Malaví - Mangochi hérað grunnþjónusta	205	-	-	-	2023
03 390 Alþjóðleg þróunarsamvinna: Malaví - UNFPA	27	-	-	-	2023
03 390 Alþjóðleg þróunarsamvinna: Mannréttindasamstarf við Alþjóðabankann - HRDTF	27	-	-	-	2023
03 390 Alþjóðleg þróunarsamvinna: NAI, árlegt stofnframlag	5	5	5	5	ótímab.
03 390 Alþjóðleg þróunarsamvinna: OCHA (United Nations Office for the Coordination of Humanitarian Affairs)	80	-	-	-	2023
03 390 Alþjóðleg þróunarsamvinna: OCHA (United Nations Office for the Coordination of Humanitarian Affairs) - Afganistan	40	40	-	-	2024
03 390 Alþjóðleg þróunarsamvinna: OCHA (United Nations Office for the Coordination of Humanitarian Affairs) - Yemen	25	-	-	-	2023
03 390 Alþjóðleg þróunarsamvinna: OHCHR (Office of the United Nations High Commissioner for Human Rights)	30	-	-	-	2023
03 390 Alþjóðleg þróunarsamvinna: PMRS (Palesinian Medical Relief Society)	14	-	-	-	2023
03 390 Alþjóðleg þróunarsamvinna: Rammasamningur Barnaheilla um verkefni á sviði mannúðaraðstoðar	60	60	-	-	2024
03 390 Alþjóðleg þróunarsamvinna: Rammasamningur Barnaheilla um verkefni á sviði þróunarsamvinnu	55	55	-	-	2024
03 390 Alþjóðleg þróunarsamvinna: Rammasamningur Hjálparstarfs kirkjunnar um verkefni á sviði mannúðaraðstoðar	50	50	-	-	2024
03 390 Alþjóðleg þróunarsamvinna: Rammasamningur Hjálparstarfs kirkjunnar um verkefni á sviði mannúðaraðstoðar	125	125	-	-	2024
03 390 Alþjóðleg þróunarsamvinna: Rammasamningur Hjálparstarfs kirkjunnar um verkefni á sviði þróunarsamvinnu	80	80	-	-	2024
03 390 Alþjóðleg þróunarsamvinna: Rammasamningur Rauða krossins á Íslandi um verkefni á sviði þróunarsamvinnu	140	140	-	-	2024
03 390 Alþjóðleg þróunarsamvinna: Rammasamningur SOS barnaþorpa um verkefni á sviði þróunarsamvinnu	85	85	-	-	2024
03 390 Alþjóðleg þróunarsamvinna: SE4ALL (UNOPS)	27	-	-	-	2023
03 390 Alþjóðleg þróunarsamvinna: Sjóklaðagerðin hf. (66° norður) - Faðmur fyrir konur á flótta	6	6	-	-	2024
03 390 Alþjóðleg þróunarsamvinna: Skólamáltíðir í Malaví WFP	92	92	-	-	2024
03 390 Alþjóðleg þróunarsamvinna: SOS barnaþorp - Réttindi barna um allan heim	3	-	-	-	2023

Séryfirlit 17. Skuldbindandi langtímasamningar

Í millj. kr.	2023	2024	2025	2026	Gildir til
03 390 Alþjóðleg þróunarsamvinna: Stelpur Rokka - Stelpur rokka áfram í Tógó	3	3	-	-	2024
03 390 Alþjóðleg þróunarsamvinna: Styrktarfélagið Broskallar - Menntun í ferðatösku	16	16	-	-	2024
03 390 Alþjóðleg þróunarsamvinna: Systematic Observation Financial Facility (SOFF)	27	27	-	-	2024
03 390 Alþjóðleg þróunarsamvinna: T16 ehf. - Skapandi greinar fyrir betri atvinnutækifærum í Gíneu-Bissá	1	-	-	-	2023
03 390 Alþjóðleg þróunarsamvinna: UN - DPPA (United Nations, Department of Political Affairs)	10	-	-	-	2023
03 390 Alþjóðleg þróunarsamvinna: UN Women	170	-	-	-	2023
03 390 Alþjóðleg þróunarsamvinna: UNCCD - (Eyðimerkursamningur S. þj.)	27	27	-	-	2024
03 390 Alþjóðleg þróunarsamvinna: UNDP (Þróunaráætlun S.þj.)	30	30	30	30	ótímab.
03 390 Alþjóðleg þróunarsamvinna: UNDP (Þróunaráætlun S.þj.) Climate Promise	50	-	-	-	2023
03 390 Alþjóðleg þróunarsamvinna: UNESCO (Menningarmálastofnun S.þj.)	52	-	-	-	2023
03 390 Alþjóðleg þróunarsamvinna: UNFPA (Mannfjöldasjóður S.þj.)	100	100	100	100	ótímab.
03 390 Alþjóðleg þróunarsamvinna: UNFPA (Mannfjöldasjóður S.þj.) - Afnám kynfæralímlestinga kvenna og stúlkna	27	30	30	-	2025
03 390 Alþjóðleg þróunarsamvinna: UNFPA (Mannfjöldasjóður S.þj.) - Jemen	40	-	-	-	2023
03 390 Alþjóðleg þróunarsamvinna: UNFPA (Mannfjöldasjóður S.þj.) - Stuðningur við bættu kyn- og frjósemisþjónustu í Sierra Leone	205	205	205	-	2025
03 390 Alþjóðleg þróunarsamvinna: UNFPA (Mannfjöldasjóður S.þj.) - Síryland	30	30	-	-	2024
03 390 Alþjóðleg þróunarsamvinna: UNHCR (Flóttamannastofnun Sameinuðu þjóðanna)	100	-	-	-	2023
03 390 Alþjóðleg þróunarsamvinna: UNHCR (Flóttamannastofnun Sameinuðu þjóðanna) - Afganistan	40	40	-	-	2024
03 390 Alþjóðleg þróunarsamvinna: UNICEF (Barnahjálp S.þj.)	130	130	130	130	ótímab.
03 390 Alþjóðleg þróunarsamvinna: UNICEF NEXUS Úganda	103	-	-	-	2023
03 390 Alþjóðleg þróunarsamvinna: UNRWA (Palestínuflóttamannaaðstoð S.þj.)	35	-	-	-	2023
03 390 Alþjóðleg þróunarsamvinna: Úganda - Buikwe byggðapróun	300	300	300	-	2025
03 390 Alþjóðleg þróunarsamvinna: Úganda - Namayingo byggðarþróun	330	-	-	-	2023
03 390 Alþjóðleg þróunarsamvinna: WCLAC (Women 's Centre for Legal Aid an Counseling)	14	-	-	-	2023
03 390 Alþjóðleg þróunarsamvinna: WFP (Matvælaáætlun S.þj.)	100	-	-	-	2023
03 390 Alþjóðleg þróunarsamvinna: WFP (Matvælaáætlun S.þj.) - Afganistan	40	40	-	-	2024
03 390 Alþjóðleg þróunarsamvinna: WFP (Matvælaáætlun S.þj.) - Jemen	30	-	-	-	2023
03 390 Alþjóðleg þróunarsamvinna: WFP (Matvælaáætlun S.þj.) - Síryland	30	30	-	-	2024
04 190 Ýmis verkefni: Skógræktarfélag Íslands (Landgræðsluskógar)	54	54	-	-	2024
04 982 Ýmis framlög í sjávarútvegi: BioPol / Samningur um styrk til rannsókna og uppbyggingar sjávarlíftækniatri á Skagaströnd	37	-	-	-	2023
04 982 Ýmis framlög í sjávarútvegi: Fisktækniskóli Íslands ehf. / Undirbúningur til náms í fisktækni	7	7	-	-	2024
06 190 Ýmis verkefni: Íslensk ættleiðing	17	-	-	-	2023
06 390 Ýmis löggæslu- og öryggismál: Rannsóknarmiðstöð H.Í. í jarðskjálftafræðum	12	12	12	12	ótímab.
06 701 Þjóðkirkjan	4.079	4.079	4.079	4.079	2034
07 190 Ýmis verkefni: Samningur við Bjarkarhlíð	22	22	22	-	2025
07 331 Vinnueftirlit ríkisins	88	88	88	88	ótímab.

Séryfirlit 17. Skuldbindandi langtímasamningar

Í millj. kr.	2023	2024	2025	2026	Gildir til
07 452 Fræðslu- og símenntunarstöðvar: Farskóli Norðurlands vestra	30	-	-	-	2023
07 452 Fræðslu- og símenntunarstöðvar:					
Framvegis, miðstöð um símenntun í Reykjavík	26	-	-	-	2023
07 452 Fræðslu- og símenntunarstöðvar: Fræðslumiðstöð Vestfjarða	29	-	-	-	2023
07 452 Fræðslu- og símenntunarstöðvar: Fræðslunet Suðurlands	45	-	-	-	2023
07 452 Fræðslu- og símenntunarstöðvar:					
Miðstöð símenntunar á Suðurnesjum	42	-	-	-	2023
07 452 Fræðslu- og símenntunarstöðvar: Mímir, símenntun	55	-	-	-	2023
07 452 Fræðslu- og símenntunarstöðvar: Símenntunarstöð á Vesturlandi	38	-	-	-	2023
07 452 Fræðslu- og símenntunarstöðvar: Símenntunarstöð Eyjafjarðar	41	-	-	-	2023
07 452 Fræðslu- og símenntunarstöðvar:					
Viska, miðstöð fræðslu- og símenntunar í Vestmannaeyjum	26	-	-	-	2023
07 999 Félagsmál, ýmis starfsemi:					
Aflið - samtök gegn kynferðis- og heimilisofbeldi	19	19	-	-	2024
07 999 Félagsmál, ýmis starfsemi: Grófin geðverndarfélag	16	16	-	-	2024
07 999 Félagsmál, ýmis starfsemi: Pieta samtökin	26	26	-	-	2024
07 999 Félagsmál, ýmis starfsemi:					
Samningar um aðstoð við þolendur ofbeldis	272	272	272	272	ótímab.
08 726 Heilbrigðisstofnun Vestfjarða	18	12	12	-	2025
08 757 Heilbrigðisstofnun Norðurlands	9	9	9	9	ótímab.
09 901 Framkvæmdasýsla ríkisins	0	0	0	0	ótímab.
10 661 Húsnæðis- og mannvirkjastofnun	100	-	-	-	2023
10 701 Byggðaaáætlun og sóknaráætlanir landshluta:					
Byggðaaáætlun, styrktarsamningar v/ aðgerð B.8	27	-	-	-	2023
10 701 Byggðaaáætlun og sóknaráætlanir landshluta:					
Byggðaaáætlun, styrktarsamningar v/ aðgerð C.1	42	10	-	-	2024
10 701 Byggðaaáætlun og sóknaráætlanir landshluta:					
Blábankinn, samfélagsmiðstöð Þingeyri	4	4	-	-	2024
10 701 Byggðaaáætlun og sóknaráætlanir landshluta:					
Nýsköpunar- og þróunarverkefni fyrir Flateyri	13	-	-	-	2023
10 701 Byggðaaáætlun og sóknaráætlanir landshluta:					
Stuðningur við atvinnulíf á Seyðisfirði í kjölfar skriða	55	-	-	-	2023
10 701 Byggðaaáætlun og sóknaráætlanir landshluta:					
Sigtún þróunarfélag ehf.	10	-	-	-	2023
10 701 Byggðaaáætlun og sóknaráætlanir landshluta:					
Sóknaráætlanir landshluta	465	460	-	-	2024
10 825 Skipulagsmál sveitarfélaga	27	-	-	-	2023
14 190 Ýmis verkefni: Grænfánaverkefni - Landvernd	26	26	26	26	2026
14 190 Ýmis verkefni: Samstarfssamningur					
á sviði umhverfismála - Samband íslenskra sveitarfélaga	8	8	-	-	2024
14 190 Ýmis verkefni: Andakíll - Umhverfisstofnun	3	-	-	-	2023
14 190 Ýmis verkefni:					
Rannsóknarstöðin á Rífi - Náttúrustofa norðaustanlands	10	10	10	-	2025
14 190 Ýmis verkefni: Efling á vöktun á súrnun sjávar og áhrifum - Hafró	30	-	-	-	2023
14 190 Ýmis verkefni: Hafréttur, Reykjaneshryggur - ÍSOR	50	-	-	-	2023
14 211 Umhverfisstofnun	85	71	68	68	2023-ótímab.
14 216 Þjóðgarðurinn á Þingvöllum	0	0	0	-	2025
14 511 Niðurgreiðslur á húshitun og dreifingu raforku:					
RARIK, framleiðslukostnaður raforku, Grímsey	60	-	-	-	2023
14 511 Niðurgreiðslur á húshitun og dreifingu raforku:					
RARIK, framleiðslukostnaður raforku, Grímsstaðir	8	-	-	-	2023
14 511 Niðurgreiðslur á húshitun og dreifingu raforku:					
Orkubú Vestfjarða, framleiðslukostnaður raforku, Flatey	17	-	-	-	2023
16 201 Listasafn Íslands	4	-	-	-	2023
16 205 Þjóðskjalasafn Íslands	6	6	6	6	ótímab.

Séryfirlit 17. Skuldbindandi langtímasamningar

Í millj. kr.	2023	2024	2025	2026	Gildir til
16 209 Hljóðbókasafn Íslands	15	-	-	-	2023
16 252 Kvikmyndamiðstöð Íslands	25	25	25	-	2025
16 293 Samningar og styrkir til starfsemi menningarstofnana: Sinfóníuhljómsveit Suðurlands	10	10	-	-	2024
16 293 Samningar og styrkir til starfsemi menningarstofnana: Snorrastofa	52	52	-	-	2024
16 295 Samningar og styrkir til starfsemi á sviði lista og menningar: Akureyrarbær / Menningarsamningur	230	-	-	-	2023
16 295 Samningar og styrkir til starfsemi á sviði lista og menningar: Sóknaráætlun landshluta 2020-2024	224	224	-	-	2024
16 295 Samningar og styrkir til starfsemi á sviði lista og menningar: Sóknaráætlun / menningarsamningar	33	33	-	-	2024
16 551 Ferðamálastofa	15	-	-	-	2023
16 559 Ýmis ferðamál: Samtök um sögutengda ferðaþjónustu	2	-	-	-	2023
17 202 Tilraunastöð Háskólans að Keldum	1	1	1	1	ótímab.
17 299 Fræða- og þekkingarsetur: Auðna Tæknitorg	26	-	-	-	2023
17 299 Fræða- og þekkingarsetur: Akureyrarakademían	10	-	-	-	2023
17 299 Fræða- og þekkingarsetur: Austurbrú	67	-	-	-	2023
17 299 Fræða- og þekkingarsetur: Háskólafélag Suðurlands	29	-	-	-	2023
17 299 Fræða- og þekkingarsetur: Háskólasetur Vestfjarða	132	-	-	-	2023
17 299 Fræða- og þekkingarsetur: Menntastofnun Íslands og Bandaríkjanna	29	-	-	-	2023
17 299 Fræða- og þekkingarsetur: Reykjavíkurakademían	25	-	-	-	2023
17 299 Fræða- og þekkingarsetur: Þekkingarnet Þingeyinga	57	-	-	-	2023
17 299 Fræða- og þekkingarsetur: Þekkingarsetur á Blönduósi	25	-	-	-	2023
17 299 Fræða- og þekkingarsetur: Þekkingarsetur Kaupvangi, Vopnafirði	13	-	-	-	2023
17 299 Fræða- og þekkingarsetur: Þekkingarsetur Nýheimar ses	25	-	-	-	2023
17 299 Fræða- og þekkingarsetur: Þekkingarsetur Suðurnesja	25	-	-	-	2023
17 299 Fræða- og þekkingarsetur: Þekkingarsetur Vestmannaeyja	34	-	-	-	2023
17 299 Fræða- og þekkingarsetur: Samband ísl.námsmanna erlendis	2	-	-	-	2023
17 299 Fræða- og þekkingarsetur: Landssamtök ísl. stúdenta	11	-	-	-	2023
17 511 Tækniþróunarsjóður: Dafna - Klak	40	40	40	-	2025
17 515 Hugverkastofan	1	1	1	-	2023-2025
17 528 Nýsköpun og atvinnuþróun: Icelandic startups /starfsemi í þágu frumkvöðla og sprotafyrirtækja	18	-	-	-	2023
17 528 Nýsköpun og atvinnuþróun: Stuðningur við byggingarannsóknir	13	-	-	-	2023
17 580 Rannsóknamiðstöð Íslands	35	35	35	35	2026
Aðrir innlendir samningar samtals	9.534	8.687	6.245	6.256	
00 101 Embætti forseta Íslands	16	16	16	16	ótímab.
00 201 Alþingi	14	4	4	4	2023-ótímab.
00 610 Umboðsmaður Alþingis	3	3	3	3	ótímab.
01 241 Umboðsmaður barna	4	4	4	4	2023-ótímab.
01 261 Óbyggðanefnd	1	1	1	-	2025
01 271 Ríkislögmaður	1	1	1	1	2025-ótímab.
02 101 Mennta- og barnamálaráðuneyti, aðalskrifstofa	2	2	2	2	ótímab.
02 301 Menntaskólinn í Reykjavík	2	2	2	2	ótímab.
02 305 Menntaskólinn við Sund	6	6	6	6	ótímab.
02 307 Menntaskólinn á Egilsstöðum	7	7	7	7	ótímab.
02 308 Menntaskólinn í Kópavogi	21	21	21	21	ótímab.
02 309 Kvennaskólinn í Reykjavík	0	0	0	0	ótímab.
02 350 Fjölbrautaskólinn í Breiðholti	4	2	-	-	2024
02 351 Fjölbrautaskólinn Ármúla	9	9	9	9	ótímab.
02 352 Flensborgarskóli	30	30	30	30	ótímab.
02 353 Fjölbrautaskóli Suðurnesja	45	45	45	45	2023-ótímab.
02 354 Fjölbrautaskóli Vesturlands	15	12	12	12	ótímab.
02 356 Fjölbrautaskóli Norðurlands vestra	5	5	5	5	ótímab.

Séryfirlit 17. Skuldbindandi langtímasamningar

Í millj. kr.	2023	2024	2025	2026	Gildir til
02 358 Verkmenntaskóli Austurlands	6	6	6	6	ótímab.
02 359 Verkmenntaskólinn á Akureyri	27	27	27	27	ótímab.
02 362 Framhaldsskólinn á Húsavík	9	9	9	9	ótímab.
02 370 Framhaldsskólinn í Mosfellsbæ	15	15	15	15	ótímab.
02 723 Menntamálastofnun	1	-	-	-	2023
02 741 Greiningar- og ráðgjafarstöð ríkisins	0	-	-	-	2023
04 215 Fiskistofa	13	13	13	13	ótímab.
04 234 Matvælastofnun	26	26	26	26	2023-ótímab.
04 321 Skógræktin	393	369	447	494	2023-2026
04 406 Hafrannsóknastofnun	85	85	85	85	ótímab.
04 408 Bygging hafrannsóknaskips	2.030	2.030	-	-	2024
06 111 Kosningar	2	2	2	2	ótímab.
06 151 Kærunefnd útlendingamála	6	6	6	6	ótímab.
06 201 Hæstiréttur	9	9	9	9	ótímab.
06 205 Landsréttur	25	25	25	25	2023-ótímab.
06 210 Héraðsdómstólar: Héraðsdómur Reykjavíkur	20	20	20	20	ótímab.
06 210 Héraðsdómstólar: Héraðsdómur Reykjaness	8	8	8	8	ótímab.
06 210 Héraðsdómstólar: Héraðsdómur Norðurlands eystra	2	2	2	2	ótímab.
06 220 Dómstólasýslan	19	13	11	11	2023-ótímab.
06 251 Persónuvernd	14	14	14	14	ótímab.
06 300 Héraðssaksóknari	24	1	-	-	2023-2024
06 301 Ríkissaksóknari	10	10	10	10	ótímab.
06 303 Ríkislögreglustjóri	4	4	4	4	ótímab.
06 310 Lögreglustjórinn á höfuðborgarsvæðinu	37	37	37	37	ótímab.
06 313 Lögreglustjórinn á Vesturlandi	31	31	31	31	2023-ótímab.
06 314 Lögreglustjórinn á Vestfjörðum	5	5	5	5	2023-ótímab.
06 316 Lögreglustjórinn á Norðurlandi eystra	42	42	42	42	2023-2026
06 317 Lögreglustjórinn á Austurlandi	5	5	5	5	ótímab.
06 318 Lögreglustjórinn á Suðurlandi	35	35	35	35	2025-2026
06 319 Lögreglustjórinn í Vestmannaeyjum	8	8	8	8	ótímab.
06 395 Landhelgisgæsla Íslands	499	139	55	23	2023-ótímab.
06 398 Útlendingastofnun	4	4	4	4	2023-ótímab.
06 399 Umsækjendur um alþjóðlega vernd	13	-	-	-	2023
06 445 Sýslumaður Norðurlands eystra	10	10	10	10	ótímab.
06 447 Sýslumaður Suðurlands	1	1	1	1	ótímab.
06 448 Sýslumaður Suðurnesja	4	4	4	4	ótímab.
06 449 Sýslumaður Vestmannaeyja	2	2	2	2	ótímab.
06 501 Fangelismálastofnun ríkisins	111	111	111	111	ótímab.
07 151 Úrskurðarnefnd velferðarmála	3	3	3	3	ótímab.
07 171 Gæða- og eftirlitsstofnun velferðarmála	1	1	1	1	ótímab.
07 331 Vinnueftirlit ríkisins	16	16	16	16	ótímab.
07 341 Umboðsmaður skuldara	30	30	30	30	2023-ótímab.
07 755 Þjónustu- og þekkingarmiðstöð fyrir blinda og sjónskerta	13	13	13	13	2023-ótímab.
07 821 Tryggingastofnun ríkisins	241	241	241	241	ótímab.
08 202 Sjúkratryggingar Íslands	178	178	178	178	ótímab.
08 301 Landlæknir	336	336	336	336	2023-ótímab.
08 303 Lýðheilsusjóður	2	2	2	2	ótímab.
08 317 Lyfjastofnun	54	54	54	54	ótímab.
08 327 Geislavarnir ríkisins	3	3	3	3	ótímab.
08 358 Sjúkrahúsið á Akureyri	471	471	471	471	2023-ótímab.
08 373 Landspítali	849	849	849	849	ótímab.
08 399 Heilbrigðismál, ýmis starfsemi	4	4	4	4	ótímab.
08 506 Heilsugæsla á höfuðborgarsvæðinu	123	123	-	-	2023-2024
08 716 Heilbrigðisstofnun Vesturlands	13	13	13	13	ótímab.
08 726 Heilbrigðisstofnun Vestfjarða	0	0	0	0	ótímab.
08 757 Heilbrigðisstofnun Norðurlands	166	166	166	166	2023-ótímab.

Séryfirlit 17. Skuldbindandi langtímasamningar

Í millj. kr.	2023	2024	2025	2026	Gildir til
08 777 Heilbrigðisstofnun Austurlands	9	9	9	9	ótímab.
08 791 Heilbrigðisstofnun Suðurnesja	518	518	518	518	2023-ótímab.
09 101 Fjármála- og efnahagsráðuneyti, aðalskrifstofa	12	12	12	12	ótímab.
09 103 Fjársýsla ríkisins: Tekjubókhaldskerfi	438	438	438	438	ótímab.
09 103 Fjársýsla ríkisins: Fjárhags- og mannauðskerfi	619	619	619	619	ótímab.
09 103 Fjársýsla ríkisins	12	8	8	8	ótímab.
09 210 Skatturinn	64	64	64	64	ótímab.
09 214 Yfirs kattanevnd	3	3	3	3	ótímab.
09 905 Ríkiskaup	4	-	-	-	2023
09 980 Umbra	217	71	3	-	2023-2025
10 221 Samgöngustofa	128	128	128	128	2023-ótímab.
10 231 Rannsóknanevnd samgönguslysa	2	2	2	2	2023-ótímab.
10 601 Þjóðskrá Íslands	18	18	18	18	ótímab.
10 661 Húsnæðis- og mannvirkjastofnun	110	110	110	110	ótímab.
10 821 Skipulagsstofnun	18	18	18	18	2023-ótímab.
14 101 Umhverfis-, orku- og loftlagsráðuneyti, aðalskrifstofa	51	51	51	51	ótímab.
14 190 Ýmis verkefni	4	4	4	4	ótímab.
14 211 Umhverfisstofnun	2	2	2	2	ótímab.
14 212 Vatnajökulsþjóðgarður	39	39	39	39	2023-ótímab.
14 216 Þjóðgarðurinn á Þingvöllum	10	8	8	8	ótímab.
14 287 Úrvinnslusjóður	6	6	6	6	ótímab.
14 401 Náttúrufræðistofnun Íslands	21	21	21	21	ótímab.
14 412 Veðurstofa Íslands	144	144	144	144	ótímab.
14 915 Minjastofnun Íslands	3	3	3	3	ótímab.
16 201 Listasafn Íslands	43	15	15	15	2023-ótímab.
16 203 Þjóðminjasafn Íslands	78	73	73	73	2023-ótímab.
16 204 Landsbókasafn Íslands - Háskólabókasafn	12	12	12	12	ótímab.
16 206 Listasafn Einars Jónssonar	1	1	1	1	ótímab.
16 208 Kvikmyndasafn Íslands	4	4	4	4	ótímab.
16 209 Hljóðbókasafn Íslands	1	1	1	1	ótímab.
16 210 Safnasjóður	1	-	-	-	2023
16 231 Þjóðleikhúsið	24	24	24	24	ótímab.
16 232 Sinfóníuhljómsveit Íslands	6	6	6	6	ótímab.
16 281 Samskiptamiðstöð heyrnarlausra og heyrnarskertra	1	1	1	1	ótímab.
16 282 Stofnun Árna Magnússonar í íslenskum fræðum	12	12	12	12	ótímab.
16 401 Neytendastofa	7	7	7	7	ótímab.
16 402 Samkeppniseftirlitið	25	25	25	25	2024-ótímab.
16 551 Ferðamálastofa	8	4	4	4	2023-ótímab.
17 201 Háskóli Íslands	419	209	-	-	2023-2024
17 202 Tilraunastöð Háskólans að Keldum	9	9	9	9	ótímab.
17 203 Raunvísindastofnun Háskólans	9	9	9	9	ótímab.
17 210 Háskólinn á Akureyri	81	81	81	81	ótímab.
17 216 Landbúnaðarháskóli Íslands	9	9	9	9	ótímab.
17 217 Hólaskóli - Háskólinn á Hólum	3	-	-	-	2023
17 580 Rannsóknamiðstöð Íslands	13	13	13	13	ótímab.
17 801 Fjarskiptastofa	72	72	72	72	ótímab.

Sérfirlit 17. Skuldbindandi langtímasamningar

Í millj. kr.	2023	2024	2025	2026	Gildir til
Erlend stofnfjárframlög samtals	1.393	1.150	1.150	1.150	
IBRD, Alþjóðabankinn	160	-	-	-	2023
IDA, Alþjóðaframálastofnunin	599	599	599	599	ótímab.
IFC, Alþjóðalánastofnunin	83	-	-	-	2023
NATO Innovation Fund, Nýsköpunarsjóður Atlantshafsbandalagsins	405	405	405	405	2037
NDF, Norræni þróunarsjóðurinn	66	66	66	66	2031
CEB, Þróunarbanki Evrópu	80	80	80	80	2026

Séryfirlit 18. Heimild til flutnings fjárheimilda milli ára

Í millj. kr.	Rekstur				Til flutnings	Fjárfesting		
	Gjöld alls	Fjárheimild alls	Höfuðstóll í árslok	Breytingar alls		Heimildir í árslok	Breytingar	Til flutnings
Ríkissjóður	1.212.262	1.217.713	5.451	33.479	38.930	67.935	-5.848	62.087
01 Alþingi og eftirlitsstofnanir þess	5.609	6.157	548	-75	474	2.676	-	2.676
01.10 Alþingi	4.562	4.947	384	-42	343	2.680	-	2.680
00201 Alþingi	4.552	4.937	384	-42	343	5	-	5
00205 Framkvæmdir á Alþingisreit	10	10	0	-	0	2.675	-	2.675
01.20 Eftirlitsstofnanir Alþingis	1.046	1.210	164	-33	131	-4	-	-4
00610 Umboðsmaður Alþingis	320	378	58	-20	37	4	-	4
00620 Ríkisendurskoðun	726	833	106	-13	94	-8	-	-8
02 Dómsstólar	3.682	3.891	209	-12	197	98	-	98
02.10 Hæstiréttur	471	479	8	-12	-4	5	-	5
00401 Hæstiréttur	230	242	12	-12	-	-	-	-
06201 Hæstiréttur	242	238	-4	-	-4	5	-	5
02.20 Héraðsdómsstólar	2.046	2.241	195	-	195	4	-	4
06210 Héraðsdómsstólar	2.046	2.152	105	-	105	4	-	4
06998 Varasjóðir málaflokka	-	89	89	-	89	-	-	-
02.30 Landsréttur	806	817	11	-	11	-11	-	-11
06205 Landsréttur	806	817	11	-	11	-11	-	-11
02.40 Dómsstólasýslan	358	354	-5	-	-5	100	-	100
06220 Dómsstólasýslan	358	354	-5	-	-5	100	-	100
03 Æðsta stjórnarsýsla	2.520	2.709	189	-27	162	1.738	-	1.738
03.10 Embætti forseta Íslands	360	348	-12	-	-12	49	-	49
00101 Embætti forseta Íslands	360	348	-12	-	-12	49	-	49
03.20 Ríkisstjórn	747	774	27	-27	-	-	-	-
00301 Ríkisstjórn	747	774	27	-27	-	-	-	-
03.30 Forsætisráðuneyti	1.413	1.587	175	-	175	1.690	-	1.690
01101 Forsætisráðuneyti, aðalskrifstofa	991	1.046	55	-	55	35	-	35
01190 Ýmis verkefni	232	339	106	-	106	-	-	-
01201 Fasteignir forsætisráðuneytis	190	203	14	-	14	131	-	131
01203 Fasteignir Stjórnarráðsins	-	-	-	-	-	1.524	-	1.524
04 Utanríkismál	14.786	15.006	220	332	552	555	-	555
04.10 Utanríkisþjónusta og stjórnarsýsla utanríkismála	6.665	6.953	288	-3	285	521	-	521
03101 Utanríkisráðuneyti, aðalskrifstofa	1.964	1.957	-7	-	-7	322	-	322
03111 Þýðingamiðstöð utanríkisráðuneytis	515	513	-3	-	-3	2	-	2
03190 Ýmis verkefni	149	204	56	-	56	-	-	-
03199 Ráðstöfunarfé	-	4	4	-3	0	-	-	-
03300 Sendiráð Íslands	4.037	4.279	241	-	241	196	-	196
03998 Varasjóðir málaflokka	-	-3	-3	-	-3	-	-	-
04.20 Utanríkisviðskipti	885	885	-	-	-	-	-	-
03611 Íslandsstofa	885	885	-	-	-	-	-	-

Séryfirlit 18. Heimild til flutnings fjárheimilda milli ára

Í millj. kr.	Rekstur				Til flutnings	Fjárfesting		
	Gjöld alls	Fjárheimild alls	Höfuðstóll í árslok	Breytingar alls		Heimildir í árslok	Breytingar	Til flutnings
04.30 Samstarf um öryggis- og varnarmál	3.830	4.097	267	-	267	34	-	34
03213 Varnarmál	3.809	3.771	-39	-	-39	29	-	29
06395 Landhelgisgæsla Íslands	21	327	306	-	306	5	-	5
04.50 Samningsbundin framlög vegna fjölbjóðasamstarfs	3.406	3.071	-335	335	-	-	-	-
03401 Alþjóðastofnanir	3.406	3.071	-335	335	-	-	-	-
05 Skatta-, eigna- og fjármálaumsýsla	20.616	23.236	2.620	1.067	3.686	4.174	-	4.174
05.10 Skattar og innheimta	8.780	10.085	1.305	-80	1.225	155	-	155
09210 Skatturinn	8.161	8.913	753	-	753	153	-	153
09214 Yfirskattanevnd	183	201	18	-	18	2	-	2
09250 Innheimtukostnaður	436	648	211	-80	131	-	-	-
09998 Varasjóðir málaflokka	-	323	323	-	323	-	-	-
05.20 Eignaumsýsla ríkisins	328	1.951	1.623	-144	1.479	3.519	-	3.519
09901 Framkvæmdasýsla ríkisins	-57	-16	42	-	42	-	-	-
09977 Bankasýsla ríkisins	92	86	-6	-	-6	-2	-	-2
09981 Ýmsar fasteignir ríkissjóðs	57	111	55	-76	-21	1.389	-	1.389
09984 Ríkiseignir	331	1.688	1.357	-	1.357	1.708	-	1.708
09986 Jarðasjóður og Jarðeignir ríkisins	-94	-26	68	-68	-	423	-	423
09998 Varasjóðir málaflokka	-	108	108	-	108	-	-	-
05.30 Fjármálaumsýsla ríkisins	2.909	2.925	16	-	16	-39	-	-39
09103 Fjárumsýsla ríkisins	2.283	2.377	94	-	94	11	-	11
09905 Ríkiskaup	146	125	-21	-	-21	30	-	30
09980 Umbra	479	420	-59	-	-59	-81	-	-81
09998 Varasjóðir málaflokka	-	3	3	-	3	-	-	-
05.40 Stjórnsýsla ríkisfjármála	8.600	8.274	-325	1.291	966	540	-	540
09101 Fjármála- og efnahagsráðuneyti, aðalskrifstofa	1.516	1.654	138	-	138	20	-	20
09190 Ýmis verkefni	1.267	1.962	695	-	695	520	-	520
09199 Ráðstöfunarfé	0	6	6	-	6	-	-	-
09988 Greiðslur vegna höfundarréttar	244	244	0	0	-	-	-	-
09998 Varasjóðir málaflokka	-	122	122	-	122	-	-	-
09999 Ýmislegt	5.573	4.287	-1.286	1.291	5	-	-	-
06 Hagskýrslugerð og grunnskrár	3.054	3.239	184	-	184	61	-	61
06.10 Hagskýrslugerð, grunnskrár og upplýsingamál	3.054	3.239	184	-	184	61	-	61
01401 Hagstofa Íslands	1.678	1.784	106	-	106	1	-	1
09190 Ýmis verkefni	54	64	9	-	9	-1	-	-1
10601 Þjóðskrá Íslands	938	963	25	-	25	55	-	55
14310 Landmælingar Íslands	384	408	25	-	25	5	-	5
17190 Ýmis verkefni	-	19	19	-	19	-	-	-
07 Nýsköpun, rannsóknir og þekkingargreinar	28.098	36.770	8.672	-412	8.260	1	-	1
07.10 Vísindi og samkeppnis-sjóðir í rannsóknum	12.871	19.569	6.698	-	6.698	-	-	-
02998 Varasjóðir málaflokka	-	69	69	-	69	-	-	-

Séryfirlit 18. Heimild til flutnings fjárheimilda milli ára

Í millj. kr.	Rekstur				Til flutnings	Fjárfesting		
	Gjöld alls	Fjárheimild alls	Höfuðstóll í árslok	Breytingar alls		Heimildir í árslok	Breytingar	Til flutnings
04431 Matvælasjóður	615	812	197	-	197	-	-	-
04511 Tækniþróunarsjóður	3.172	4.096	924	-	924	-	-	-
17550 Rannsóknasjóður	3.717	4.750	1.032	-	1.032	-	-	-
17551 Innviðasjóður	393	378	-15	-	-15	-	-	-
17552 Markáætlun á sviði vísinda og tækni	421	1.019	598	-	598	-	-	-
17560 Rammaáætlanir ESB um menntun, rannsóknir og tækniþróun	4.470	8.344	3.874	-	3.874	-	-	-
17580 Rannsóknamiðstöð Íslands	82	101	20	-	20	-	-	-
07.20 Nýsköpun, samkeppni og þekkingargreinar	15.228	17.201	1.974	-412	1.562	1	-	1
04501 Nýsköpunarmiðstöð Íslands	-63	-43	20	-20	-	-	-	-
16521 Endurgreiðslur vegna kvikmyndagerðar á Íslandi	3.384	3.389	5	-	5	-	-	-
16523 Endurgreiðslur vegna hljóðritunar tónlistar á Íslandi	31	52	20	-	20	-	-	-
16524 Faggildingarsvið Hugverkastofu	29	51	22	-	22	1	-	1
16528 Nýsköpun og atvinnuþróun	101	111	10	-	10	-	-	-
17515 Hugverkastofan	-2	17	18	-	18	-	-	-
17522 Styrkir til nýsköpunarfyrirtækja	11.308	11.700	392	-392	-	-	-	-
17528 Nýsköpun og atvinnuþróun	439	1.924	1.485	-	1.485	-	-	-
17998 Varasjóðir málaflokka	-	1	1	-	1	-	-	-
08 Sveitarfélög og byggðamál	28.951	28.935	-16	123	107	-	-	-
08.10 Framlög til sveitarfélaga	26.906	26.783	-123	123	0	-	-	-
10801 Jöfnunarsjóður sveitarfélaga	26.906	26.783	-123	123	0	-	-	-
08.20 Byggðamál	2.045	2.152	107	-	107	-	-	-
10701 Byggðáætlun og sóknaráætlanir landshluta	1.460	1.567	107	-	107	-	-	-
10711 Byggðastofnun	419	419	0	-	0	-	-	-
10732 Jöfnun flutningskostnaðar	167	167	0	-	0	-	-	-
09 Almanna- og réttaröryggi	34.573	33.512	-1.060	484	-576	1.990	-	1.990
09.10 Löggæsla	20.768	21.209	441	-	441	1.364	-	1.364
06303 Ríkislögreglustjóri	3.981	3.817	-163	-	-163	-158	-	-158
06310 Lögreglustjórinn á höfuðborgarsvæðinu	6.814	7.020	206	-	206	56	-	56
06312 Lögreglustjórinn á Suðurnesjum	2.804	2.933	129	-	129	16	-	16
06313 Lögreglustjórinn á Vesturlandi	889	878	-11	-	-11	-15	-	-15
06314 Lögreglustjórinn á Vestfjörðum	519	526	7	-	7	16	-	16
06315 Lögreglustjórinn á Norðurlandi vestra	443	505	62	-	62	-25	-	-25
06316 Lögreglustjórinn á Norðurlandi eystra	1.511	1.452	-59	-	-59	16	-	16
06317 Lögreglustjórinn á Austurlandi	635	632	-3	-	-3	-25	-	-25
06318 Lögreglustjórinn á Suðurlandi	1.440	1.399	-41	-	-41	28	-	28
06319 Lögreglustjórinn í Vestmannaeyjum	299	316	18	-	18	-8	-	-8
06325 Samræmd neyðarsvörun	594	633	39	-	39	-	-	-
06390 Ýmis löggæslu- og öryggismál	839	997	158	-	158	1.463	-	1.463
06998 Varasjóðir málaflokka	-	100	100	-	100	-	-	-
09.20 Landhelgi	6.103	5.663	-441	-	-441	-168	-	-168
06395 Landhelgisgæsla Íslands	6.102	5.738	-364	-	-364	-177	-	-177
06396 Landhelgissjóður Íslands	1	-82	-83	-	-83	9	-	9
06998 Varasjóðir málaflokka	-	7	7	-	7	-	-	-

Séryfirlit 18. Heimild til flutnings fjárheimilda milli ára

Í millj. kr.	Rekstur				Til flutnings	Fjárfesting		
	Gjöld alls	Fjárheimild alls	Höfuðstóll í árslok	Breytingar alls		Heimildir í árslok	Breytingar	Til flutnings
09.30 Ákærvald og réttarvarsla	2.071	2.069	-2	4	2	12	-	12
01261 Óbyggðanefnd	115	119	4	-	4	5	-	5
01271 Ríkislögmaður	306	302	-4	4	-	-2	-	-2
06300 Héraðssaksóknari	1.264	1.250	-14	-	-14	0	-	0
06301 Ríkissaksóknari	385	398	12	-	12	9	-	9
09.40 Réttaraðstoð og bætur	2.988	1.982	-1.006	480	-526	-	-	-
06231 Málskostnaður í opinberum málum	1.840	1.340	-501	-	-501	-	-	-
06232 Opinber réttaraðstoð	877	541	-335	335	-	-	-	-
06235 Bætur brotáþola	246	101	-144	144	-	-	-	-
06236 Sanngirnibætur vegna misgjörða á vistheimilum fyrir börn	25	-	-25	-	-25	-	-	-
09.50 Fullnustumál	2.643	2.589	-53	-	-53	782	-	782
06501 Fangelsismálastofnun ríkisins	2.643	2.589	-53	-	-53	-28	-	-28
06591 Fangelsisbyggingar	-	-	-	-	-	810	-	810
10 Réttindi einstaklinga, trúmál og stjórnarsýsla dómsmála	20.419	20.221	-198	251	52	2	-	2
10.10 Persónuvernd	321	325	4	-	4	3	-	3
06251 Persónuvernd	321	325	4	-	4	3	-	3
10.20 Trúmál	8.440	8.393	-47	47	-	-	-	-
06701 Þjóðkirkjan	4.049	4.025	-23	23	-	-	-	-
06733 Kirkjugarðar	1.323	1.323	-	-	-	-	-	-
06735 Sóknargjöld	3.069	3.046	-23	23	-	-	-	-
10.30 Sýslumenn	3.240	3.366	126	-	126	-4	-	-4
06441 Sýslumaður höfuðborgarsvæðisins	1.176	1.197	21	-	21	4	-	4
06442 Sýslumaður Vesturlands	255	252	-3	-	-3	-1	-	-1
06443 Sýslumaður Vestfjarða	224	220	-4	-	-4	0	-	0
06444 Sýslumaður Norðurlands vestra	270	284	13	-	13	-4	-	-4
06445 Sýslumaður Norðurlands eystra	351	356	5	-	5	-3	-	-3
06446 Sýslumaður Austurlands	167	165	-1	-	-1	1	-	1
06447 Sýslumaður Suðurlands	311	362	51	-	51	-2	-	-2
06448 Sýslumaður Suðurnesja	249	267	18	-	18	-4	-	-4
06449 Sýslumaður Vestmannaeyja	98	99	0	-	0	4	-	4
06490 Ýmis rekstrar- kostnaður sýslumannsembætta	139	164	25	-	25	-	-	-
10.40 Stjórnarsýsla dómsmálaráðuneytis	1.507	1.326	-181	204	23	-5	-	-5
06101 Dómsmálaráðuneyti, aðalskrifstofa	841	854	13	-	13	-20	-	-20
06102 Stjórnartíðindi	1	0	-1	-	-1	-	-	-
06111 Kosningar	148	215	68	2	69	14	-	14
06190 Ýmis verkefni	453	252	-201	203	1	-	-	-
06397 Schengen-samstarf	64	-26	-90	-	-90	-	-	-
06998 Varasjóðir málaflokka	-	31	31	-	31	-	-	-
10.50 Útlendingamál	6.911	6.811	-100	-	-100	8	-	8
06151 Kærunefnd útlendingamála	260	265	5	-	5	13	-	13
06398 Útlendingastofnun	573	607	33	-	33	25	-	25
06399 Umsækjendur um alþjóðlega vernd	1.334	1.260	-74	-	-74	-30	-	-30
07325 Umsækjendur um alþjóðlega vernd	4.744	4.680	-64	-	-64	-	-	-

Séryfirlit 18. Heimild til flutnings fjárheimilda milli ára

Í millj. kr.	Rekstur				Til flutnings	Fjárfesting		
	Gjöld alls	Fjárheimild alls	Höfuðstóll í árslok	Breytingar alls		Heimildir í árslok	Breytingar	Til flutnings
11 Samgöngu- og fjarskiptamál	30.837	30.684	-153	-85	-238	4.268	-	4.268
11.10 Samgöngur	28.655	28.366	-289	0	-289	4.273	-	4.273
10211 Vegagerðin	22.574	21.940	-635	0	-635	42	-	42
10213 Samgöngusáttmálinn á höfuðborgarsvæðinu	-	-	-	-	-	2.186	-	2.186
10221 Samgöngustofa	1.346	1.311	-35	-	-35	-96	-	-96
10231 Rannsóknanevnd samgönguslysa	191	174	-17	-	-17	0	-	0
10241 Hafnabótasjóður	1.872	2.269	397	-	397	-	-	-
10252 Flugvellir og flugleiðsöguþjónusta	2.670	2.671	1	-	1	2.141	-	2.141
11.20 Fjarskipti	1.356	1.451	95	-85	9	-	-	-
10190 Ýmis verkefni	514	514	0	-	0	-	-	-
17190 Ýmis verkefni	12	-	-12	-	-12	-	-	-
17801 Fjarskiptastofa	824	806	-18	-	-18	-	-	-
17802 Jöfnunarsjóður alþjónustu	2	97	95	-85	10	-	-	-
17803 Fjarskiptasjóður	3	34	30	-	30	-	-	-
11.30 Stjórnsýsla innviðaráðuneytis	826	868	42	-	42	-5	-	-5
10101 Innviðaráðuneyti, aðalskrifstofa	682	689	8	-	8	-5	-	-5
10190 Ýmis verkefni	145	158	13	-	13	-	-	-
10998 Varasjóðir málaflokka	-	21	21	-	21	-	-	-
12 Landbúnaður	21.641	22.009	369	118	487	-17	-	-17
12.10 Stjórnun landbúnaðarmála	19.995	20.110	115	118	233	6	-	6
04234 Matvælastofnun	1.731	1.516	-215	-	-215	6	-	6
04801 Nautgriparrækt	7.802	7.826	24	-24	-	-	-	-
04805 Sauðfjárrækt	6.263	6.267	4	-4	-	-	-	-
04807 Garðyrkja	1.076	1.069	-7	7	-	-	-	-
04811 Búnaðarlagasamningur	2.143	2.084	-59	59	-	-	-	-
04851 Greiðslur vegna varna gegn dýrasjúkdómum	203	123	-80	80	-	-	-	-
04983 Ýmis stuðningur við landbúnað	778	1.225	447	-	447	-	-	-
12.20 Rannsóknir, þróun og nýsköpun í landbúnaðarmálum	710	891	180	-	180	-	-	-
04432 Matvælaöryggi	506	616	110	-	110	-	-	-
04853 Bjargráðasjóður	53	116	64	-	64	-	-	-
04981 Ýmis framlög í landbúnaði	152	159	7	-	7	-	-	-
12.60 Stjórnsýsla matvælaráðuneytis	936	1.009	73	-	73	-23	-	-23
04101 Matvælaráðuneyti, aðalskrifstofa	936	1.009	73	-	73	-23	-	-23
13 Sjávarútvegur og fiskeldi	3.824	6.959	3.135	2	3.137	4.618	-	4.618
13.10 Stjórnun sjávarútvegs og fiskeldis	1.685	2.181	496	27	523	0	-	0
04215 Fiskistofa	910	942	32	-	32	1	-	1
04217 Verðlagsstofa skiptaverðs	58	63	4	-1	3	-1	-	-1
04843 Fiskræktarsjóður	67	466	399	-	399	-	-	-
04844 Umhverfissjóður sjókvíældis	194	210	16	-	16	-	-	-
04845 Stjórnun sjávarútvegs og fiskeldis, ýmis verkefni	165	137	-28	28	-	-	-	-
04846 Fiskeldissjóður	291	312	21	-	21	-	-	-
04998 Varasjóðir málaflokka	-	52	52	-	52	-	-	-

Séryfirlit 18. Heimild til flutnings fjárheimilda milli ára

Í millj. kr.	Rekstur				Til flutnings	Fjárfesting		
	Gjöld alls	Fjárheimild alls	Höfuðstóll í árslok	Breytingar alls		Heimildir í árslok	Breytingar	Til flutnings
13.20 Rannsóknir, þróun og nýsköpun í sjávarútvegi	2.139	4.778	2.639	-25	2.614	4.618	-	4.618
04406 Hafrannsóknastofnun	3.089	3.234	145	-	145	111	-	111
04408 Bygging hafrannsóknaskips	0	28	28	-25	3	4.507	-	4.507
04413 Verkefnasjóður sjávarútvegsins	-1.239	1.227	2.466	-	2.466	-	-	-
04982 Ýmis framlög í sjávarútvegi	289	254	-35	-	-35	-	-	-
04998 Varasjóðir málaflokka	-	35	35	-	35	-	-	-
14 Ferðapjónusta	2.359	1.874	-485	-	-485	-4	-	-4
14.10 Ferðapjónusta	2.359	1.874	-485	-	-485	-4	-	-4
16551 Ferðamálastofa	644	679	36	-	36	-4	-	-4
16552 Ferðaábyrgðasjóður	-96	-1.053	-957	-	-957	-	-	-
16555 Framkvæmdasjóður ferðamannaáða	574	763	188	-	188	-	-	-
16559 Ýmis ferðamál	1.237	1.485	248	-	248	-	-	-
15 Orkumál	6.235	6.005	-230	-3	-233	-11	-	-11
15.10 Stjórnun og þróun orkumála	6.235	6.005	-230	-3	-233	-11	-	-11
14501 Orkustofnun	545	644	99	-	99	-11	-	-11
14505 Orkusjóður	689	604	-85	-	-85	-	-	-
14511 Niðurgreiðslur á hús- hitun og dreifingu raforku	4.532	4.535	3	-3	-	-	-	-
14519 Ýmis orkumál	469	223	-247	-	-247	-	-	-
16 Markaðseftirlit og neytendamál	3.183	3.163	-20	55	35	8	-	8
16.10 Markaðseftirlit og neytendamál	3.179	3.159	-20	55	35	-3	-	-3
09978 Fjármálaeftirlitið	2.427	2.427	0	0	-	-	-	-
16190 Ýmis verkefni	47	-9	-56	56	-	-	-	-
16401 Neytendastofa	166	185	19	-1	18	-1	-	-1
16402 Samkeppniseftirlitið	538	555	17	-	17	-2	-	-2
16.20 Stjórnsýsla atvinnu- mála og nýsköpunar	4	4	-	-	-	11	-	11
04421 Bygging rannsóknastofnana sjávarútvegsins	4	4	-	-	-	11	-	11
17 Umhverfismál	23.508	23.948	440	121	560	1.091	-	1.091
17.10 Náttúruvernd, skógrækt og landgræðsla	4.633	4.812	178	-88	90	1.190	-	1.190
04190 Ýmis verkefni	60	55	-5	-	-5	-	-	-
04311 Landgræðsla ríkisins	1.268	1.353	85	-8	76	100	-	100
04321 Skógræktin	1.397	1.322	-76	-6	-81	-117	-	-117
14190 Ýmis verkefni	937	947	10	-	10	-	-	-
14211 Umhverfisstofnun	-148	0	148	-74	74	596	-	596
14212 Vatnajökulsþjóðgarður	904	859	-45	-	-45	488	-	488
14216 Þjóðgarðurinn á Þingvöllum	215	261	47	-	47	122	-	122
14998 Varasjóðir málaflokka	-	14	14	-	14	-	-	-
17.20 Rannsóknir og vöktun á náttúru Íslands	2.373	2.357	-16	-2	-17	-202	-	-202
14202 Náttúruvannsóknastöðin við Mývatn	35	47	12	-2	10	-5	-	-5
14401 Náttúrufræðistofnun Íslands	748	785	37	-	37	7	-	7

Séryfirlit 18. Heimild til flutnings fjárheimilda milli ára

Í millj. kr.	Rekstur				Til flutnings	Fjárfesting		
	Gjöld alls	Fjárheimild alls	Höfuðstóll í árslok	Breytingar alls		Heimildir í árslok	Breytingar	Til flutnings
14403 Náttúrustofur	229	230	1	-	1	-	-	-
14412 Veðurstofa Íslands	1.360	1.293	-67	-	-67	-203	-	-203
14998 Varasjóðir málaflokka	-	1	1	-	1	-	-	-
17.30 Meðhöndlun úrgangs	6.197	7.562	1.365	196	1.561	1	-	1
14287 Úrvinnslusjóður	1.999	3.560	1.561	-	1.561	1	-	1
14289 Endurvinnslan hf.	4.198	4.002	-196	196	-	-	-	-
17.40 Varnir vegna náttúruvár	2.810	3.366	556	-	556	-	-	-
14381 Ofanflóðasjóður	2.810	3.366	556	-	556	-	-	-
17.50 Stjórnsýsla umhverfismála	7.495	5.852	-1.643	14	-1.629	102	-	102
14101 Umhverfis-, orku- og loftslagsráðuneyti, aðalskrifstofa	923	932	9	-	9	1	-	1
14151 Úrskurðarnefnd umhverfis- og auðlindamála	167	184	17	-4	13	1	-	1
14190 Ýmis verkefni	4.740	1.777	-2.963	21	-2.943	-	-	-
14199 Ráðstöfunarfé	-	3	3	-3	0	-	-	-
14211 Umhverfisstofnun	1.386	2.107	720	-	720	100	-	100
14281 Styrkir til fráveitna sveitarfélaga	199	668	469	-	469	-	-	-
14407 Stofnun Vilhjálms Stefánssonar	79	65	-14	-	-14	0	-	0
14998 Varasjóðir málaflokka	-	115	115	-	115	-	-	-
18 Menning, listir, íþróttar- og æskulýðsmál	18.541	19.156	615	141	756	471	146	617
18.10 Safnamál	4.260	4.679	419	75	494	671	146	817
16201 Listasafn Íslands	629	619	-10	-	-10	51	-	51
16202 Náttúruminjasafn Íslands	199	71	-128	75	-53	-194	146	-48
16203 Þjóðminjasafn Íslands	952	986	34	-	34	38	-	38
16204 Landsbókasafn Íslands - Háskólabókasafn	1.185	1.114	-71	-	-71	0	-	0
16205 Þjóðskjalasafn Íslands	471	494	23	-	23	-38	-	-38
16206 Listasafn Einars Jónssonar	53	52	-1	-	-1	0	-	0
16207 Gljúfrasteinn - Hús skáldsins	56	54	-2	-	-2	2	-	2
16208 Náttúruminjasafn Íslands	157	155	-2	-	-2	-12	-	-12
16209 Hljóðbókasafn Íslands	148	136	-12	-	-12	5	-	5
16210 Safnasjóður	258	254	-5	-	-5	-1	-	-1
16291 Samningar og styrkir til starfsemi safna	147	153	6	-	6	-	-	-
16292 Stofnkostnaður safna	5	569	564	-	564	821	-	821
16998 Varasjóðir málaflokka	-	22	22	-	22	-	-	-
18.20 Menningarstofnanir	5.278	5.181	-97	45	-52	-215	-	-215
14450 Minjastofnun Íslands	293	329	37	-	37	-8	-	-8
16231 Þjóðleikhúsið	1.510	1.510	0	-	0	-2	-	-2
16232 Sinfóníuhljómsveit Íslands	1.357	1.305	-51	39	-12	-1	-	-1
16233 Íslenski dansflokkurinn	252	221	-31	-	-31	1	-	1
16235 Harpa, tónlistar- og ráðstefnuhús í Reykjavík	1.135	1.091	-44	-	-44	-	-	-
16252 Kvikmyndamiðstöð Íslands	169	170	1	-	1	2	-	2
16293 Samningar og styrkir til starfsemi menningarstofnana	552	494	-58	-	-58	-	-	-
16294 Stofnkostnaður menningarstofnana	11	5	-6	6	-	-207	-	-207
16998 Varasjóðir málaflokka	-	55	55	-	55	-	-	-

Séryfirlit 18. Heimild til flutnings fjárheimilda milli ára

Í millj. kr.	Rekstur				Til flutnings	Fjárfesting		
	Gjöld alls	Fjárheimild alls	Höfuðstóll í árslok	Breytingar alls		Heimildir í árslok	Breytingar	Til flutnings
18.30 Menningarsjóðir	6.166	6.390	224	21	245	-	-	-
14451 Fornminjasjóður	82	89	7	-	7	-	-	-
14452 Húsafríðunarsjóður	203	222	18	-	18	-	-	-
16251 Launasjóðir listamanna	975	945	-30	-	-30	-	-	-
16252 Kvikmyndamiðstöð Íslands	1.943	2.164	221	-	221	-	-	-
16295 Samningar og styrkir til starfsemi á sviði lista og menningar	2.951	2.908	-43	21	-21	-	-	-
16998 Varasjóðir málaflokka	-	0	0	-	0	-	-	-
16999 Ýmislegt	-34	13	47	-	47	-	-	-
17297 Ýmis fræðistörf	46	49	3	-	3	-	-	-
18.40 Íþróttá- og æskulýðsmál	2.012	2.051	39	-	39	-	-	-
02986 Styrkir til uppbyggingar landsmótsstaða	20	21	1	-	1	-	-	-
02988 Samningar og styrkir til æskulýðsmála	458	464	6	-	6	-	-	-
02989 Samningar og styrkir til íþróttamála	1.534	1.554	20	-	20	-	-	-
02998 Varasjóðir málaflokka	-	12	12	-	12	-	-	-
18.50 Stjórnsýsla menningar og viðskipta	825	856	30	-	30	15	-	15
16101 Menningar- og viðskipta-ráðuneyti, aðalskrifstofa	636	693	57	-	57	15	-	15
16190 Ýmis verkefni	174	152	-22	-	-22	-	-	-
16280 Norræn samvinna	16	10	-5	-	-5	-	-	-
19 Fjölmiðlun	5.559	5.564	5	0	5	1	-	1
19.10 Fjölmiðlun	5.559	5.564	5	0	5	1	-	1
16301 Ríkisútvarpið	5.085	5.085	0	-	0	-	-	-
16302 Fjölmiðlanefnd	90	94	5	-	5	1	-	1
16303 Stuðningur við einkarekna fjölmiðla	384	384	0	0	-	-	-	-
20 Framhaldsskólastig	39.411	40.772	1.361	-23	1.338	1.513	-	1.513
20.10 Framhaldsskólar	37.950	39.286	1.336	-	1.336	1.513	-	1.513
02301 Menntaskólinn í Reykjavík	1.120	1.119	-1	-	-1	26	-	26
02302 Menntaskólinn á Akureyri	1.051	1.026	-26	-	-26	3	-	3
02303 Menntaskólinn að Laugarvatni	427	396	-31	-	-31	11	-	11
02304 Menntaskólinn við Hamrahlíð	1.665	1.698	33	-	33	-3	-	-3
02305 Menntaskólinn við Sund	1.189	1.167	-22	-	-22	-10	-	-10
02306 Menntaskólinn á Ísafirði	694	631	-63	-	-63	-16	-	-16
02307 Menntaskólinn á Egilsstöðum	712	591	-120	-	-120	3	-	3
02308 Menntaskólinn í Kópavogi	1.590	1.648	58	-	58	17	-	17
02309 Kvennaskólinn í Reykjavík	976	950	-26	-	-26	8	-	8
02314 Sameiginleg verkefni og þjónusta	471	478	7	-	7	-	-	-
02315 Orlof og endurmenntun kennara	145	140	-5	-	-5	-	-	-
02318 Stofnkostnaður framhaldsskóla	51	914	863	-	863	1.439	-	1.439
02321 Framlög til námsbrauta og skóla	1.980	1.978	-2	-	-2	-	-	-
02350 Fjölbrautaskólinn í Breiðholti	2.315	2.405	90	-	90	-71	-	-71
02351 Fjölbrautaskólinn Ármúla	1.639	1.794	155	-	155	0	-	0
02352 Flensborgarskóli	1.309	1.200	-109	-	-109	-11	-	-11
02353 Fjölbrautaskóli Suðurnesja	1.567	1.723	156	-	156	-3	-	-3
02354 Fjölbrautaskóli Vesturlands	974	1.077	103	-	103	4	-	4
02355 Framhaldsskólinn í Vestmannaeyjum	421	454	33	-	33	29	-	29
02356 Fjölbrautaskóli Norðurlands vestra	917	970	53	-	53	-4	-	-4
02357 Fjölbrautaskóli Suðurlands	1.925	1.893	-32	-	-32	4	-	4

Séryfirlit 18. Heimild til flutnings fjárheimilda milli ára

Í millj. kr.	Rekstur				Til flutnings	Fjárfesting		
	Gjöld alls	Fjárheimild alls	Höfuðstóll í árslok	Breytingar alls		Til Heimildir í árslok	Breytingar	Til flutnings
02358 Verkmenntaskóli Austurlands	484	531	47	-	47	14	-	14
02359 Verkmenntaskólinn á Akureyri	2.200	2.158	-42	-	-42	25	-	25
02360 Fjölbautaskólinn í Garðabæ	1.188	1.267	79	-	79	20	-	20
02361 Framhaldsskólinn í A-Skaftafellssýslu	352	316	-36	-	-36	-13	-	-13
02362 Framhaldsskólinn á Húsavík	233	231	-2	-	-2	7	-	7
02363 Framhaldsskólinn á Laugum	400	409	9	-	9	7	-	7
02365 Borgarholtsskóli	2.058	2.065	7	-	7	1	-	1
02367 Fjölbautaskóli Snæfellinga	351	349	-3	-	-3	4	-	4
02368 Menntaskóli Borgarfjarðar	267	270	2	-	2	-	-	-
02370 Framhaldsskólinn í Mosfellsbæ	649	599	-50	-	-50	16	-	16
02372 Menntaskólinn á Tröllaskaga	362	359	-3	-	-3	6	-	6
02504 Tækniskólinn	4.654	4.654	-	-	-	-	-	-
02581 Verslunarskóli Íslands	1.613	1.624	11	-	11	-	-	-
02998 Varasjóðir málaflokka	-	200	200	-	200	-	-	-
20.20 Tónlistarfræðsla	662	667	5	-	5	-	-	-
02565 Tónlistarnám á vegum sveitarfélaga	662	667	5	-	5	-	-	-
20.30 Vinnustaðanám og styrkir	250	246	-3	-	-3	-	-	-
02519 Vinnustaðanámssjóður	250	246	-3	-	-3	-	-	-
20.40 Jöfnun námskostnaðar	550	573	23	-23	-	-	-	-
02884 Jöfnun á námskostnaði	550	573	23	-23	-	-	-	-
21 Háskólastig	43.793	52.618	8.825	-647	8.177	3.063	-	3.063
21.10 Háskólar og rannsóknastarfsemi	37.141	45.251	8.111	-11	8.100	3.054	-	3.054
04481 Rannsóknir háskóla í þágu landbúnaðar	204	232	28	-11	17	-	-	-
16282 Stofnun Árna Magnússonar í íslenskum fræðum	630	655	25	-	25	12	-	12
17201 Háskóli Íslands	21.898	26.101	4.203	-	4.203	3.024	-	3.024
17202 Tilraunastöð Háskólans að Keldum	392	447	55	-	55	3	-	3
17203 Raunvísindastofnun Háskólans	186	775	589	-	589	-46	-	-46
17210 Háskólinn á Akureyri	3.434	3.688	254	-	254	69	-	69
17216 Landbúnaðarháskóli Íslands	1.209	1.400	191	-	191	8	-	8
17217 Hólaskóli - Háskólinn á Hólum	597	602	5	-	5	-17	-	-17
17225 Háskólinn á Bifröst	689	689	-	-	-	-	-	-
17227 Háskólinn í Reykjavík	4.539	4.539	-	-	-	-	-	-
17228 Listaháskóli Íslands	1.597	1.597	-	-	-	-	-	-
17269 Stofnkostnaður háskóla	-	300	300	-	300	-	-	-
17298 Styrkir á sviði háskóla- og vísindastarfsemi	1.113	3.141	2.028	-	2.028	-	-	-
17299 Fræða- og þekkingarsetur	652	732	80	-	80	-	-	-
17998 Varasjóðir málaflokka	-	354	354	-	354	-	-	-
21.30 Stuðningur við námsmenn	5.728	6.401	672	-672	-	-	-	-
02872 Lánasjóður íslenskra námsmanna	856	-1.667	-2.523	2.523	-	-	-	-
02873 Menntasjóður námsmanna	4.872	8.067	3.195	-3.195	-	-	-	-
21.40 Stjórnarsýsla háskóla, iðnaðar og nýsköpunar	924	966	42	36	78	9	-	9
17101 Háskóla-, iðnaðar- og nýsköpunarráðuneyti, aðalskrifstofa	569	651	81	-	81	9	-	9
17190 Ýmis verkefni	16	-35	-51	36	-15	-	-	-
17580 Rannsóknamiðstöð Íslands	338	350	12	-	12	-	-	-

Séryfirlit 18. Heimild til flutnings fjárheimilda milli ára

Í millj. kr.	Rekstur				Til flutnings	Fjárfesting		
	Gjöld alls	Fjárheimild alls	Höfuðstóll í árslok	Breytingar alls		Til flutnings	Heimildir í árslok	Breytingar
17199 Ráðstöfunarfé	0	-	0	-	0	-	-	-
22 Önnur skólastig og stjórnsýsla mennta- og barnamála	4.550	4.746	196	0	196	1	-	1
22.10 Leikskóla- og grunnskólastig	679	769	90	-	90	-	-	-
02720 Sérstök fræðsluverkefni	522	600	78	-	78	-	-	-
02721 Sprotasjóður	53	65	12	-	12	-	-	-
02724 Greiðslur til samtaka höfundarréttarhafa fyrir ljósritun á höfundarréttarvernduðu efni	104	104	-	-	-	-	-	-
22.20 Framhaldsfræðsla og menntun óflokkuð á skólastig	1.908	1.982	74	0	74	-5	-	-5
02464 Styrkir til framhaldsfræðslu	-	0	0	0	-	-	-	-
07450 Íslenskukennsla fyrir útlendinga	96	166	70	-	70	-	-	-
07451 Fullorðinsfræðsla fatlaðs fólks	284	286	2	-	2	-	-	-
07452 Fræðslumiðstöð atvinnulífsins	141	141	-	-	-	-	-	-
07453 Fræðslusjóður	830	830	-1	-	-1	-	-	-
07454 Fræðslu- og símenntunarstöðvar	307	306	-1	-	-1	-	-	-
16281 Samskiptamiðstöð heyrnarlausra og heyrnarkertra	249	252	3	-	3	-5	-	-5
22.30 Stjórnsýsla mennta- og barnamála	1.963	1.996	32	-	32	5	-	5
02101 Mennta- og barnamálaráðuneyti, aðalskrifstofa	1.041	1.029	-12	-	-12	13	-	13
02199 Ráðstöfunarfé	-	6	6	-	6	-	-	-
02723 Menntamálastofnun	922	954	32	-	32	-7	-	-7
02998 Varasjóðir málaflokka	-	7	7	-	7	-	-	-
23 Sjúkrahúspjónusta	120.169	120.921	752	887	1.639	22.366	-	22.366
23.10 Sérhæfð sjúkrahúspjónusta	103.718	104.638	920	-	920	19.243	-	19.243
08358 Sjúkrahúsið á Akureyri	10.848	10.908	60	-	60	505	-	505
08373 Landspítali	92.759	92.811	51	-	51	1.455	-	1.455
08376 Bygging sjúkrahúss á lóð Landspítalans	-	-	-	-	-	15.818	-	15.818
08379 Sjúkrahús, óskipt	112	918	807	-	807	1.465	-	1.465
08998 Varasjóðir málaflokka	-	2	2	-	2	-	-	-
23.20 Almenn sjúkrahúspjónusta	12.468	13.187	719	-	719	3.122	-	3.122
08700 Heilbrigðisstofnanir	1	105	105	-	105	2.294	-	2.294
08716 Heilbrigðisstofnun Vesturlands	3.118	3.105	-13	-	-13	170	-	170
08726 Heilbrigðisstofnun Vestfjarða	1.179	1.160	-19	-	-19	149	-	149
08757 Heilbrigðisstofnun Norðurlands	1.276	1.494	218	-	218	104	-	104
08777 Heilbrigðisstofnun Austurlands	1.985	2.074	89	-	89	183	-	183
08787 Heilbrigðisstofnun Suðurlands	3.005	3.280	275	-	275	-75	-	-75
08791 Heilbrigðisstofnun Suðurnesja	1.904	1.828	-76	-	-76	298	-	298
08998 Varasjóðir málaflokka	-	140	140	-	140	-	-	-
23.30 Erlend sjúkrahúspjónusta	3.983	3.096	-887	887	-	-	-	-
08206 Sjúkratryggingar	3.983	3.096	-887	887	-	-	-	-
24 Heilbrigðisþjónusta utan sjúkrahúsa	67.486	70.429	2.943	-2.053	890	1.486	-	1.486
24.10 Heilsugæsla	34.543	36.368	1.825	-853	972	1.479	-	1.479
08500 Heilsugæslustöðvar, almennt	-68	47	115	-	115	1.172	-	1.172

Séryfirlit 18. Heimild til flutnings fjárheimilda milli ára

Í millj. kr.	Rekstur				Til flutnings	Fjárfesting		
	Gjöld alls	Fjárheimild alls	Höfuðstóll í árslok	Breytingar alls		Heimildir í árslok	Breytingar	Til flutnings
08506 Heilsugæsla á höfuðborgarsvæðinu	5.534	7.106	1.571	-854	718	16	-	16
08507 Heilsugæslustöðvar samkvæmt reiknilíkani	10.565	10.608	43	-	43	-	-	-
08508 Miðstöð heima-hjúkrunar á höfuðborgarsvæðinu	2.347	2.192	-155	-	-155	155	-	155
08716 Heilbrigðisstofnun Vesturlands	2.470	2.531	60	-	60	41	-	41
08726 Heilbrigðisstofnun Vestfjarða	1.066	1.248	182	-	182	-3	-	-3
08757 Heilbrigðisstofnun Norðurlands	4.624	4.409	-214	-	-214	-29	-	-29
08777 Heilbrigðisstofnun Austurlands	2.059	2.120	61	-	61	-4	-	-4
08787 Heilbrigðisstofnun Suðurlands	3.831	3.930	99	0	99	106	-	106
08791 Heilbrigðisstofnun Suðurnesja	2.115	1.911	-204	-	-204	25	-	25
08998 Varasjóðir málaflokka	-	267	267	-	267	-	-	-
24.20 Sérfræðipjónusta og hjúkrun	22.688	23.337	649	-662	-13	-	-	-
08206 Sjúkratryggingar	21.442	22.104	662	-662	-	-	-	-
08383 Sjúkrahótel	1.247	1.233	-13	-	-13	-	-	-
24.30 Sjúkraþjálfun, iðjuþjálfun og talþjálfun	6.452	7.093	640	-740	-100	7	-	7
08206 Sjúkratryggingar	5.877	6.597	719	-719	-	-	-	-
08399 Heilbrigðismál, ýmis starfsemi	356	376	21	-21	-	-	-	-
08807 Heyrnar- og talmeinaþöð Íslands	219	117	-102	-	-102	7	-	7
08998 Varasjóðir málaflokka	-	3	3	-	3	-	-	-
24.40 Sjúkraflutningar	3.802	3.631	-171	203	32	-	-	-
08206 Sjúkratryggingar	1.434	1.438	4	-4	-	-	-	-
08501 Sjúkraflutningar	2.368	2.190	-178	206	28	-	-	-
08998 Varasjóðir málaflokka	-	4	4	-	4	-	-	-
25 Hjúkrunar- og endurhæfingarpjónusta	61.376	69.188	7.811	-4.040	3.771	10.441	0	10.441
25.10 Hjúkrunar- og dvalarrými	54.654	62.020	7.366	-4.040	3.326	10.441	0	10.441
08401 Öldrunarstofnanir, almennt	70	2.106	2.037	-1.225	812	10.516	0	10.516
08402 Framkvæmdasjóður aldraðra	1.657	4.807	3.150	-27	3.123	-	-	-
08403 Öldrunarstofnanir, daggjöld	42.059	45.121	3.061	-3.061	-	-	-	-
08444 Vífilstaðir, Garðabæ	938	869	-70	70	-	-	-	-
08447 Sóltún, Reykjavík	1.938	1.735	-203	203	-	-	-	-
08716 Heilbrigðisstofnun Vesturlands	763	743	-20	-	-20	-2	-	-2
08726 Heilbrigðisstofnun Vestfjarða	1.132	947	-184	-	-184	18	-	18
08757 Heilbrigðisstofnun Norðurlands	1.971	1.992	21	-	21	-30	-	-30
08777 Heilbrigðisstofnun Austurlands	1.783	1.672	-111	-	-111	-13	-	-13
08787 Heilbrigðisstofnun Suðurlands	1.920	1.683	-237	-	-237	-42	-	-42
08791 Heilbrigðisstofnun Suðurnesja	423	345	-79	-	-79	-5	-	-5
25.20 Endurhæfingarpjónusta	6.722	7.168	446	-	446	-	-	-
08388 Samningar SÍ um endurhæfingarpjónustu	1.330	1.351	21	-	21	-	-	-
08389 Aðrir samningar um endurhæfingarpjónustu	5.392	5.753	361	-	361	-	-	-
08998 Varasjóðir málaflokka	-	64	64	-	64	-	-	-
26 Lyf og lækningavörur	35.404	35.424	20	-20	-	-	-	-
26.10 Lyf	28.767	28.761	-6	6	-	-	-	-
08206 Sjúkratryggingar	15.645	15.775	129	-129	-	-	-	-
08212 Leyfisskyld lyf	13.122	12.987	-135	135	-	-	-	-

Séryfirlit 18. Heimild til flutnings fjárheimilda milli ára

Í millj. kr.	Rekstur				Til flutnings	Fjárfesting		
	Gjöld alls	Fjárheimild alls	Höfuðstóll í árslok	Breytingar alls		Heimildir í árslok	Breytingar	Til flutnings
26.30 Hjálpartæki	6.637	6.663	26	-26	-	-	-	-
08206 Sjúkratryggingar	6.637	6.663	26	-26	-	-	-	-
27 Örorka og málefni fatlaðs fólks	89.959	90.835	876	-865	11	-4	-	-4
27.10 Bætur samkvæmt lögum um almannatryggingar, örorkulífeyrir	52.682	52.038	-644	644	-	-	-	-
07827 Lífeyristryggingar	52.682	52.038	-644	644	-	-	-	-
27.20 Bætur samkvæmt lögum um félagslega aðstoð, örorka	28.550	30.849	2.299	-2.299	-	-	-	-
07825 Bætur samkvæmt lögum um félagslega aðstoð	22.425	24.775	2.349	-2.349	-	-	-	-
07827 Lífeyristryggingar	6.125	6.074	-51	51	-	-	-	-
27.30 Málefni fatlaðs fólks	993	1.004	11	-	11	-4	-	-4
07700 Málefni fatlaðra	993	1.004	11	-	11	-4	-	-4
27.40 Aðrar örorkugreiðslur (Önnur velferðarmál, lífeyristryggingar)	2.166	1.614	-552	552	-	-	-	-
07827 Lífeyristryggingar	2.166	1.614	-552	552	-	-	-	-
27.50 Jöfnun á örorkubyrði almennra lífeyrissjóða	5.568	5.330	-238	238	-	-	-	-
09391 Jöfnun á örorkubyrði almennra lífeyrissjóða	5.568	5.330	-238	238	-	-	-	-
28 Málefni aldraðra	99.658	100.977	1.319	-1.319	-	-	-	-
28.10 Bætur samkvæmt lögum um almannatryggingar, lífeyrir aldraðra	91.938	92.794	856	-856	-	-	-	-
07827 Lífeyristryggingar	91.938	92.794	856	-856	-	-	-	-
28.20 Bætur samkvæmt lögum um félagslega aðstoð, öldrun	7.379	7.750	371	-371	-	-	-	-
07825 Bætur samkvæmt lögum um félagslega aðstoð	7.379	7.750	371	-371	-	-	-	-
28.30 Þjónusta við aldraða og aðrar greiðslur, óta.	341	433	92	-92	-	-	-	-
07826 Bætur til aldraðra	337	418	82	-82	-	-	-	-
07831 Eftirlaunasjóður aldraðra	4	14	10	-10	-	-	-	-
29 Fjölskyldumál	54.773	56.102	1.329	1	1.330	1.572	-	1.572
29.10 Barnabætur	15.317	15.065	-252	252	-	-	-	-
09811 Barnabætur	15.317	15.065	-252	252	-	-	-	-
29.20 Fæðingarorlof	22.684	23.524	840	-840	-	-	-	-
07989 Fæðingarorlof	22.684	23.524	840	-840	-	-	-	-
29.30 Bætur samkvæmt lögum um félagslega aðstoð, fjölskyldur	427	428	1	-1	-	-	-	-
07825 Bætur samkvæmt lögum um félagslega aðstoð	427	428	1	-1	-	-	-	-

Séryfirlit 18. Heimild til flutnings fjárheimilda milli ára

Í millj. kr.	Rekstur				Til flutnings	Fjárfesting		
	Gjöld alls	Fjárheimild alls	Höfuðstóll í árslok	Breytingar alls		Heimildir í árslok	Breytingar	Til flutnings
29.40 Annar stuðningur við fjölskyldur og börn	10.799	11.827	1.028	48	1.075	1.572	-	1.572
01241 Umboðsmaður barna	95	99	3	-	3	2	-	2
02740 Barna- og fjölskyldustofa	1.904	2.072	169	-	169	1.021	-	1.021
02741 Ráðgjafar- og greiningarstöð	836	782	-55	-	-55	-40	-	-40
02998 Varasjóðir málaflokka	-	22	22	-	22	-	-	-
02999 Ýmislegt	1.492	2.438	947	-	947	-	-	-
07341 Umboðsmaður skuldara	254	263	9	-	9	-1	-	-1
07755 Þjónustu- og þekkingar- miðstöð fyrir blinda og sjónskerta	418	451	33	-	33	-43	-	-43
07825 Bætur samkvæmt lögum um félagslega aðstoð	3.674	3.622	-52	52	-	-	-	-
07983 Foreldrar langveikra eða alvarlega fatlaðra barna	115	189	73	-73	-	-	-	-
07998 Varasjóðir málaflokka	-	62	62	-	62	-	-	-
07999 Félagsmál, ýmis starfsemi	1.602	1.488	-114	0	-115	633	-	633
10190 Ýmis verkefni	408	339	-69	69	-	-	-	-
29.50 Bætur til eftirlifenda	442	473	31	-31	-	-	-	-
07830 Bætur til eftirlifenda	442	473	31	-31	-	-	-	-
29.60 Bætur vegna veikinda og slysa	1.859	2.372	514	-452	61	-	-	-
08211 Bætur vegna veikinda og slysa	1.859	2.311	452	-452	-	-	-	-
08998 Varasjóðir málaflokka	-	61	61	-	61	-	-	-
29.70 Málefni innflytjenda og flóttamanna	3.246	2.413	-833	1.026	194	0	-	0
02999 Ýmislegt	172	60	-112	112	-	-	-	-
07329 Fjölmenningarsetur	171	135	-36	36	-	0	-	0
07999 Félagsmál, ýmis starfsemi	2.902	2.218	-685	878	194	-	-	-
30 Vinnumarkaður og atvinnuleysi	44.996	56.799	11.803	-11.648	156	-12	-	-12
30.10 Vinnumál og atvinnuleysi	43.868	55.620	11.752	-11.636	116	-28	-	-28
07980 Vinnumálastofnun	211	210	-1	-	-1	-28	-	-28
07981 Vinnumál	1.448	1.372	-76	-	-76	-	-	-
07982 Ábyrgðasjóður launa	1.093	1.379	286	-286	-	-	-	-
07984 Atvinnuleysistryggingasjóður	36.651	46.457	9.806	-9.687	119	-	-	-
07986 Starfsendurhæfingarsjóðir	848	849	0	0	-	-	-	-
07987 Tryggingasjóður sjálfstætt starfandi einstaklinga	1	24	23	-23	-	-	-	-
07988 Starfsendurhæfing	319	329	10	-	10	-	-	-
09982 Stuðningur við fyrirtæki vegna heimsfaraldurs	3.296	5.000	1.704	-1.640	64	-	-	-
30.20 Vinnumarkaður	1.128	1.179	51	-11	40	16	-	16
07302 Ríkissáttasemjari	163	186	23	-11	11	9	-	9
07331 Vinnueftirlit ríkisins	559	570	11	-	11	6	-	6
07981 Vinnumál	405	406	1	-	1	-	-	-
07998 Varasjóðir málaflokka	-	17	17	-	17	-	-	-
31 Húsnæðis- og skipulagsmál	13.563	16.381	2.818	231	3.049	5	-	5
31.10 Húsnæðismál	12.803	15.666	2.863	202	3.065	-11	-	-11
09821 Vaxtabætur	2.116	2.200	84	-84	-	-	-	-
10661 Húsnæðis- og mannvirkjastofnun	1.998	2.259	261	-	261	-11	-	-11

Séryfirlit 18. Heimild til flutnings fjárheimilda milli ára

Í millj. kr.	Rekstur				Til flutnings	Fjárfesting		
	Gjöld alls	Fjárheimild alls	Höfuðstóll í árslok	Breytingar alls		Heimildir í árslok	Breytingar	Til flutnings
10663 Húsnæðisbætur	7.388	7.096	-292	286	-6	-	-	-
10665 Stofnframlög	1.301	4.111	2.810	-	2.810	-	-	-
31.20 Skípulagsmál	760	715	-45	29	-16	15	-	15
10821 Skípulagsstofnun	414	398	-16	-	-16	15	-	15
10825 Skípulagsmál sveitarfélaga	346	317	-29	29	-	-	-	-
32 Lýðheilsa og stjórnsýsla velferðarmála	13.056	13.797	741	231	973	-354	-	-354
32.10 Lýðheilsa, forvarnir og eftirlit	5.669	5.683	14	286	300	-376	-	-376
08301 Landlæknir	1.371	1.698	326	-	326	-242	-	-242
08303 Lýðheilsusjóður	241	264	23	-	23	-	-	-
08317 Lyfjastofnun	489	429	-60	-	-60	-125	-	-125
08327 Geislavarnir ríkisins	112	118	6	-	6	7	-	7
08399 Heilbrigðismál, ýmis starfsemi	3.455	3.169	-286	286	-	-17	-	-17
08998 Varasjóðir málaflokka	-	5	5	-	5	-	-	-
32.20 Jafnréttismál	326	375	49	-	49	0	-	0
01190 Ýmis verkefni	171	185	14	-	14	-	-	-
01304 Jafnréttissjóður Íslands	-	30	30	-	30	-	-	-
01313 Jafnréttisstofa	155	160	5	-	5	0	-	0
32.30 Stjórnsýsla heilbrigðismála	3.799	4.145	346	-44	302	-21	-	-21
08101 Heilbrigðisráðuneyti, aðalskrifstofa	979	1.113	134	-11	123	-23	-	-23
08199 Ráðstöfunarfé	1	4	3	-3	0	-	-	-
08202 Sjúkratryggingar Íslands	1.990	2.031	41	-	41	0	-	0
08399 Heilbrigðismál, ýmis starfsemi	829	860	30	-30	0	1	-	1
08998 Varasjóðir málaflokka	-	137	137	-	137	-	-	-
32.40 Stjórnsýsla félagsmála	3.263	3.594	332	-11	321	44	-	44
07101 Félags- og vinnumarkaðs- ráðuneyti, aðalskrifstofa	834	851	17	-	17	-19	-	-19
07151 Úrskurðarnefnd velferðarmála	214	234	20	-	20	4	-	4
07171 Gæða- og eftirlits- stofnun velferðarmála	233	247	14	-14	-	-6	-	-6
07190 Ýmis verkefni	179	198	19	32	52	-	-	-
07199 Ráðstöfunarfé	3	3	-	-	-	-	-	-
07821 Tryggingastofnun ríkisins	1.703	1.914	212	-13	199	65	-	65
07998 Varasjóðir málaflokka	-	32	32	-17	15	-	-	-
07999 Félagsmál, ýmis starfsemi	96	115	19	-	19	-	-	-
33 Fjármagnskostnaður, ábyrgðir og lífeyrisskuldbindingar	230.002	165.129	-64.873	64.874	1	130	-	130
33.10 Fjármagnskostnaður	103.543	88.700	-14.843	14.843	-	-	-	-
19801 Vaxtagjöld ríkissjóðs	103.543	88.700	-14.843	14.843	-	-	-	-
33.20 Ríkisábyrgðir	47	48	1	-	1	130	-	130
09971 Ríkisábyrgðir	47	48	1	-	1	-	-	-
09973 Tapaðar kröfur og tjónabætur	-	-	-	-	-	130	-	130
33.30 Lífeyrisskuldbindingar	126.412	76.381	-50.030	50.030	-	-	-	-
09381 Lífeyrisskuldbindingar, eftirlaun	126.412	76.381	-50.030	50.030	-	-	-	-

Séryfirlit 18. Heimild til flutnings fjárheimilda milli ára

Í millj. kr.	Gjöld alls	Rekstur			Til flutnings	Fjárfesting		
		Fjárheimild alls	Höfuðstóll í árslok	Breytingar alls		Heimildir í árslok	Breytingar	Til flutnings
34 Almennur varasjóður og sértækar fjárráðstafanir	5.579	19.849	14.270	-14.209	61	5.994	-5.994	-
34.10 Almennur varasjóður	-	1.914	1.914	-1.914	-	-	-	-
09989 Almennur varasjóður	-	1.914	1.914	-1.914	-	-	-	-
34.20 Sértækar fjárráðstafanir	-	61	61	-	61	5.994	-5.994	-
09481 Útgjöld samkvæmt heimildarákvæðum	-	-	-	-	-	5.981	-5.981	-
09483 Heimildir til flýtingar á framkvæmdum	-	-	-	-	-	43	-43	-
09983 Breytt skipan Stjórnarráðsins	-	30	30	-	30	-30	30	-
09990 Ríkisstjórnarákvarðanir	-	31	31	-	31	-	-	-
34.30 Afskriftir skattkrafna	5.579	17.874	12.295	-12.295	-	-	-	-
09711 Afskriftir skattkrafna	5.579	17.874	12.295	-12.295	-	-	-	-
35 Alþjóðleg þróunarsamvinna	10.491	10.706	215	-	215	15	-	15
35.10 Þróunarsamvinna	10.491	10.706	215	-	215	15	-	15
03390 Alþjóðleg þróunarsamvinna	10.491	10.706	215	-	215	15	-	15



Fjársýslan