

# Inhaltsverzeichnis

Vorwort .....	11
---------------	----

## Einleitung

1. Historischer Abriss – Die Arbeitsstättenzählung im Schritt mit der Wirtschaftsentwicklung.....	13
2. Gesetzliche Grundlagen.....	14
3. Innovative Arbeitsstättenzählung 2001: eine archivgestützte Erhebung .....	14
4. Der Abgleich zwischen Arbeitsstättenzählung und Archiven .....	14
5. Das Erhebungsnetz .....	15
6. Erhebungseinheit und Klassifikationsinstrumente .....	16
7. Der Erhebungsbereich .....	17
8. Die Datenerhebung .....	20
9. Das Überwachungssystem der Zählungsphasen .....	20
10. Die Datenqualitätskontrolle .....	22
11. Der Veröffentlichungsplan für die Zählungsergebnisse .....	22
12. Hinweise zur Dateninterpretation .....	23
Leitfaden zur Klassifikation der Wirtschaftstätigkeiten .....	27
Übersichtstabellen.....	41

## Kapitel 1 – Die Wirtschaftsstruktur der letzten 20 Jahre am Bild der Arbeitsstättenzählungen

Tabelle 1.1 - Unternehmen, Organisationen ohne Erwerbszweck und Beschäftigte nach Abschnitten der Wirtschaftstätigkeit - 2001 .....	45
Tabelle 1.2 - Arbeitsstätten der Unternehmen und Organisationen ohne Erwerbszweck und Beschäftigte nach Abschnitten der Wirtschaftstätigkeit - 2001.....	45
Tabelle 1.3 - Unternehmen und Beschäftigte nach Sektoren der Wirtschaftstätigkeit - 1981, 1991, 2001 .....	46
Tabelle 1.4 - Unternehmen und Beschäftigte nach Beschäftigtenklassen - 1981, 1991, 2001 .....	47
Tabelle 1.5 - Arbeitsstätten der Unternehmen und Beschäftigte nach Sektoren der Wirtschaftstätigkeit - 1981, 1991, 2001 .....	48
Tabelle 1.6 - Arbeitsstätten der Unternehmen und Beschäftigte nach Beschäftigtenklassen - 1981, 1991, 2001 .....	49
Tabelle 1.7 - Unternehmen und Beschäftigte nach Beschäftigtenklassen und Sektoren der Wirtschaftstätigkeit - 1991 und 2001 .....	50
Tabelle 1.8 - Unternehmen und Beschäftigte nach Abschnitten, Unterabschnitten, Abteilungen und Gruppen der Wirtschaftstätigkeit - 1991 und 2001 .....	51
Tabelle 1.9 - Arbeitsstätten der Unternehmen und Beschäftigte nach Beschäftigtenklasse und Sektor der Wirtschaftstätigkeit - 1991 und 2001 .....	57
Tabelle 1.10 - Arbeitsstätten der Unternehmen und Beschäftigte nach Abschnitten, Unterabschnitten, Abteilungen und Gruppen der Wirtschaftstätigkeit - 1991 und 2001 .....	58

Tabelle 1.11	- Organisationen ohne Erwerbszweck und Beschäftigte nach Organisationsformen - 1991 und 2001 .....	63
Tabelle 1.12	- Arbeitsstätten und Beschäftigte der Organisationen ohne Erwerbszweck nach Organisationsformen - 1991 und 2001 .....	64
Tabelle 1.13	- Organisationen ohne Erwerbszweck und Beschäftigte nach Abschnitten, Unterabschnitten, Abteilungen und Gruppen der Wirtschaftstätigkeit - 1991 und 2001 .....	65
Tabelle 1.14	- Arbeitsstätten und Beschäftigte der Organisationen ohne Erwerbszweck nach Abschnitten, Unterabschnitten, Abteilungen und Gruppen der Wirtschaftstätigkeit - 1991 und 2001 .....	67
Tabelle 1.15	- Organisationen ohne Erwerbszweck und Beschäftigte nach Beschäftigtenklassen - 1991 und 2001 .....	70
Tabelle 1.16	- Arbeitsstätten und Beschäftigte der Organisationen ohne Erwerbszweck nach Beschäftigtenklassen - 1991 und 2001 .....	73
Tabelle 1.17	- Unternehmen und Beschäftigte nach Abschnitten und Unterabschnitten der Wirtschaftstätigkeit - 1991, 1996, 2001 .....	76
Tabelle 1.18	- Unternehmen und Beschäftigte nach Beschäftigtenklassen - 1991, 1996, 2001 .....	79
Tabelle 1.19	- Arbeitsstätten der Unternehmen und Beschäftigte nach Abschnitten und Unterabschnitten der Wirtschaftstätigkeit - 1991, 1996, 2001 .....	80
Tabelle 1.20	- Arbeitsstätten der Unternehmen und Beschäftigte nach Beschäftigtenklassen - 1991, 1996, 2001 .....	83

## **Kapitel 2 – Übersicht über die Wirtschaftsstruktur**

Tabelle 2.1	- Unternehmen, Organisationen ohne Erwerbszweck, Arbeitsstätten und Beschäftigte nach Abschnitten, Unterabschnitten, Abteilungen und Gruppen der Wirtschaftstätigkeit und Beschäftigtenklassen .....	84
Tabelle 2.2	- Unternehmen nach Sektoren der Wirtschaftstätigkeit und Rechtsformen.....	91
Tabelle 2.3	- Beschäftigte der Unternehmen nach Sektoren der Wirtschaftstätigkeit und Rechtsformen .....	91
Tabelle 2.4	- Organisationen ohne Erwerbszweck nach Sektoren der Wirtschaftstätigkeit und Organisationsformen .....	92
Tabelle 2.5	- Beschäftigte der Organisationen ohne Erwerbszweck nach Sektoren der Wirtschaftstätigkeit und Organisationsformen .....	92
Tabelle 2.6	- Unternehmen nach Sektor der Wirtschaftstätigkeit und Beschäftigtenklassen .....	93
Tabelle 2.7	- Beschäftigte der Unternehmen nach Sektoren der Wirtschaftstätigkeit und Beschäftigtenklassen .....	93
Tabelle 2.8	- Arbeitsstätten der Unternehmen nach Sektoren der Wirtschaftstätigkeit und Beschäftigtenklassen .....	94
Tabelle 2.9	- Beschäftigte der Arbeitsstätten der Unternehmen nach Sektoren der Wirtschaftstätigkeit und Beschäftigtenklassen .....	94
Tabelle 2.10	- Organisationen ohne Erwerbszweck nach Sektoren der Wirtschaftstätigkeit und Beschäftigtenklassen .....	95
Tabelle 2.11	- Beschäftigte der Organisationen ohne Erwerbszweck nach Sektoren der Wirtschaftstätigkeit und Beschäftigtenklassen .....	96
Tabelle 2.12	- Arbeitsstätten der Organisationen ohne Erwerbszweck nach Sektoren der Wirtschaftstätigkeit und Beschäftigtenklassen .....	97
Tabelle 2.13	- Beschäftigte der Arbeitsstätten der Organisationen ohne Erwerbszweck nach Sektoren der Wirtschaftstätigkeit und Beschäftigtenklassen .....	98
Tabelle 2.14	- Unternehmen nach Sektoren der Wirtschaftstätigkeit und territorialer Verbreitung .....	99

Tabelle 2.15	- Beschäftigte der Unternehmen nach Sektoren der Wirtschaftstätigkeit und territorialer Verbreitung.....	99
Tabelle 2.16	- Organisationen ohne Erwerbszweck nach Sektoren der Wirtschaftstätigkeit und territorialer Verbreitung.....	100
Tabelle 2.17	- Beschäftigte der Organisationen ohne Erwerbszweck nach Sektoren der Wirtschaftstätigkeit und territorialer Verbreitung.....	100
Tabelle 2.18	- Unternehmen nach Sektoren der Wirtschaftstätigkeit, Art der Gemeinde und Gemeindegrößenklasse .....	101
Tabelle 2.19	- Beschäftigte der Unternehmen nach Sektoren der Wirtschaftstätigkeit, Art der Gemeinde und Gemeindegrößenklasse .....	101
Tabelle 2.20	- Arbeitsstätten der Unternehmen nach Sektoren der Wirtschaftstätigkeit, Art der Gemeinde und Gemeindegrößenklasse .....	102
Tabelle 2.21	- Beschäftigte der Arbeitsstätten der Unternehmen nach Sektoren der Wirtschaftstätigkeit, Art der Gemeinde und Gemeindegrößenklasse .....	102
Tabelle 2.22	- Organisationen ohne Erwerbszweck nach Sektoren der Wirtschaftstätigkeit, Art der Gemeinde und Gemeindegrößenklasse .....	103
Tabelle 2.23	- Beschäftigte der Organisationen ohne Erwerbszweck nach Sektoren der Wirtschaftstätigkeit, Art der Gemeinde und Gemeindegrößenklasse .....	104
Tabelle 2.24	- Arbeitsstätten der Organisationen ohne Erwerbszweck nach Sektoren der Wirtschaftstätigkeit, Art der Gemeinde und Gemeindegrößenklasse .....	105
Tabelle 2.25	- Beschäftigte der Arbeitsstätten der Organisationen ohne Erwerbszweck nach Sektoren der Wirtschaftstätigkeit, Art der Gemeinde und Gemeindegrößenklasse .....	106

### **Kapitel 3 – Produktionstätigkeiten**

Tabelle 3.1	- Unternehmen und Beschäftigte nach Rechtsform und nach Abschnitten, Unterabschnitten, Abteilungen und Gruppen der Wirtschaftstätigkeit und Beschäftigtenklassen .....	107
Tabelle 3.2	- Unternehmen und Beschäftigte nach gesellschaftlicher Rechtsform und Abschnitten, Unterabschnitten, Abteilungen und Gruppen der Wirtschaftstätigkeit und Beschäftigtenklassen .....	113
Tabelle 3.3	- Unternehmen nach Beschäftigtenklassen, Abschnitten, Unterabschnitten, Abteilungen und Gruppen der Wirtschaftstätigkeit .....	119
Tabelle 3.4	- Beschäftigte der Unternehmen nach Beschäftigtenklassen, Abschnitten, Unterabschnitten, Abteilungen und Gruppen der Wirtschaftstätigkeit.....	125
Tabelle 3.5	- Unternehmen und davon abhängige Arbeitsstätten nach territorialer Verbreitung des Unternehmens nach Abschnitten, Unterabschnitten, Abteilungen und Gruppen der Wirtschaftstätigkeit und Beschäftigtenklassen .....	131
Tabelle 3.6	- Arbeitsstätten der Unternehmen nach Beschäftigtenklassen, Abschnitten, Unterabschnitten, Abteilungen und Gruppen der Wirtschaftstätigkeit .....	138
Tabelle 3.7	- Beschäftigte der Arbeitsstätten der Unternehmen nach Beschäftigtenklassen, Abschnitten, Unterabschnitten, Abteilungen und Gruppen der Wirtschaftstätigkeit .....	144
Tabelle 3.8	- Non-Profit-Organisationen nach Organisationsform und nach Abschnitten, Unterabschnitten, Abteilungen und Gruppen der Wirtschaftstätigkeit und Beschäftigtenklassen .....	150
Tabelle 3.9	- Beschäftigte der Non-Profit-Organisationen nach Organisationsform und nach Abschnitten, Unterabschnitten, Abteilungen und Gruppen der Wirtschaftstätigkeit und Beschäftigtenklassen .....	152
Tabelle 3.10	- Organisationen ohne Erwerbszweck nach Beschäftigtenklassen, Abschnitten, Unterabschnitten, Abteilungen und Gruppen der Wirtschaftstätigkeit .....	154

Tabelle 3.11	- Beschäftigte der Organisationen ohne Erwerbszweck nach Beschäftigtenklassen, Abschnitten, Unterabschnitten, Abteilungen und Gruppen der Wirtschaftstätigkeit	159
Tabelle 3.12	- Organisationen ohne Erwerbszweck und davon abhängige Arbeitsstätten nach territorialer Verbreitung der Organisation und nach Abschnitten, Unterabschnitten, Abteilungen und Gruppen der Wirtschaftstätigkeit und Beschäftigtenklassen	163
Tabelle 3.13	- Organisationen ohne Erwerbszweck nach Beschäftigtenklassen und Organisationsformen	165
Tabelle 3.14	- Beschäftigte der Organisationen ohne Erwerbszweck nach Beschäftigtenklassen und Organisationsformen	165
Tabelle 3.15	- Arbeitsstätten der Organisationen ohne Erwerbszweck nach Beschäftigtenklassen, Abschnitten, Unterabschnitten, Abteilungen und Gruppen der Wirtschaftstätigkeit	166
Tabelle 3.16	- Beschäftigte der Arbeitsstätten der Organisationen ohne Erwerbszweck nach Beschäftigtenklassen, Abschnitten, Unterabschnitten, Abteilungen und Gruppen der Wirtschaftstätigkeit	172
Tabelle 3.17	- Arbeitsstätten der Organisationen ohne Erwerbszweck nach Beschäftigtenklassen und Organisationsformen	177
Tabelle 3.18	- Beschäftigte der Arbeitsstätten der Organisationen ohne Erwerbszweck nach Beschäftigtenklassen und Organisationsformen	177
Tabelle 3.19	- Externes Personal in den Arbeitsstätten der Unternehmen und der Organisationen ohne Erwerbszweck nach Art des Arbeitsverhältnisses, Abschnitten, Unterabschnitten, Abteilungen und Gruppen der Wirtschaftstätigkeit, Art der Gemeinde und Gemeindegrößenklasse	178
Tabelle 3.20	- Personal der Arbeitsstätten der Unternehmen nach Art des Arbeitsverhältnisses und Rechtsformen	184
Tabelle 3.21	- Personal der Arbeitsstätten der Organisationen ohne Erwerbszweck nach Art des Arbeitsverhältnisses und Organisationsformen	184
Tabelle 3.22	- Personal der Arbeitsstätten der Unternehmen und der Organisationen ohne Erwerbszweck nach Art des Arbeitsverhältnisses und Beschäftigtenklassen	185
Tabelle 3.23	- Internes Personal in den Arbeitsstätten der Unternehmen und der Organisationen ohne Erwerbszweck nach Art des Arbeitsverhältnisses, Geschlecht, Abschnitten, Unterabschnitten, Abteilungen und Gruppen der Wirtschaftstätigkeit	186
Tabelle 3.24	- Internes Personal in den Arbeitsstätten der Organisationen ohne Erwerbszweck nach Geschlecht, Abschnitten, Unterabschnitten, Abteilungen und Gruppen der Wirtschaftstätigkeit	198

#### **Kapitel 4 – Das Gebiet**

Tabelle 4.1	- Unternehmen, Organisationen ohne Erwerbszweck, Arbeitsstätten und Beschäftigte nach Gemeinden	201
Tabelle 4.2	- Unternehmen nach Beschäftigtenklassen und Gemeinden	204
Tabelle 4.3	- Unternehmen nach Sektoren der Wirtschaftstätigkeit und Gemeinden	207
Tabelle 4.4	- Selbstständig und unselbstständig Beschäftigte der Arbeitsstätten der Unternehmen und der Organisationen ohne Erwerbszweck nach Geschlecht und Gemeinden	210
Tabelle 4.5	- Arbeitsstätten der Unternehmen und der Organisationen ohne Erwerbszweck nach Beschäftigtenklassen und Gemeinden	213
Tabelle 4.6	- Beschäftigte der Arbeitsstätten der Unternehmen und der Organisationen ohne Erwerbszweck nach Beschäftigtenklassen und Gemeinden	216
Tabelle 4.7	- Arbeitsstätten der Unternehmen nach Sektoren der Wirtschaftstätigkeit und Gemeinden	219

Tabelle 4.8 - Beschäftigte der Arbeitsstätten der Unternehmen nach Sektoren der Wirtschaftstätigkeit und Gemeinden .....	222
Tabelle 4.9 - Arbeitsstätten der öffentlichen Körperschaften nach Körperschaftsformen und Gemeinden .....	225
Tabelle 4.10 - Beschäftigte der Arbeitsstätten der öffentlichen Körperschaften nach Körperschaftsformen und Gemeinden .....	228
Tabelle 4.11 - Arbeitsstätten der Non-Profit-Organisationen nach Organisationsformen und Gemeinden .....	231
Tabelle 4.12 - Beschäftigte der Arbeitsstätten der Non-Profit-Organisationen nach Organisationsformen und Gemeinden .....	234
<b>Glossar</b> .....	237
<b>Grafiken</b> .....	241
<b>Facsimile des Fragebogens</b> .....	245



## Vorwort

Dieser Band enthält die definitiven Daten der 8. Arbeitsstättenzählung 2001. Die Tabellen verschaffen einen Einblick in die wichtigsten Strukturmerkmale der Unternehmen, Organisationen ohne Erwerbszweck und Arbeitsstätten mit Informationen über deren Rechtsform, Tätigkeit, Anzahl der Beschäftigten und Art des Arbeitsverhältnisses (selbstständig/unselbstständig Beschäftigte oder externes Personal wie Mitarbeiter mit Vertrag über geregelte und fortwährende Zusammenarbeit, Leiharbeiter, Ehrenamtliche). Die Daten sind auch nach Geschlecht der Beschäftigten aufgeschlüsselt.

Die Arbeitsstättenzählung richtet das Hauptaugenmerk auf die Kennzeichen und Strukturmerkmale, während die Stichprobenerhebungen des Istat weiterhin auf einzelne Aspekte des Wirtschaftssystems eingehen. Solche Erhebungen werden immer häufiger von den EU-Richtlinien vorgeschrieben, um die Wirtschaftsinformationen auf europäischer und internationaler Ebene zu harmonisieren.

Durch Ergänzung der Daten aus statistischen Erhebungen und aus den wichtigsten Verwaltungsarchiven wurde das statistische Archiv der tätigen Unternehmen (Asia), der öffentlichen Organisationen ohne Erwerbszweck und der Non-Profit-Organisationen eingerichtet. Mit der Arbeitsstättenzählung soll überprüft werden, ob die in diesem Archiv enthaltenen Identifikationsdaten zu den einzelnen in Italien agierenden Arbeitsstätten korrekt und aktuell sind. Diese Kontrolltätigkeit ist nicht nur Teil des strategischen Handelns des Istat, sondern wird auch unter Berücksichtigung des EU-Statistikregistergesetzes (*Business Registers*) durchgeführt. Die Statistikarchive enthalten Daten über die auf dem Staatsgebiet tätigen Großunternehmen, die kleinen Handwerksbetriebe, die Freiberufler, die Selbstständigen, die öffentliche Verwaltung und die Non-Profit-Organisationen. Sie sind eine unerlässliche Grundlage für kleinflächige Stichprobenerhebungen, die in den Jahren zwischen den Arbeitsstättenzählungen durchgeführt werden und gewährleisten deren Vergleichbarkeit untereinander.

Der vorliegende Band beginnt mit einem kurzen historischen Abriss über die Entwicklung der Arbeitsstättenzählung und geht dann auf die gesetzlichen Grundlagen der Zählung 2001 über. Es wird insbesondere auf folgende Aspekte eingegangen: Neuheiten, Erhebungsnetz, Erhebungseinheiten, Klassifikationsinstrumente, Datenqualität und Veröffentlichung der Ergebnisse.

Die wichtigsten Variablen (z. B. Unternehmen, Arbeitsstätte, Beschäftigte usw.), die in diesem Band zu finden sind, werden in einem eigenen Glossar erklärt. Die „Hinweise“ hingegen dienen einer besseren Auslegung der in den Tabellen vorhandenen Informationen.

Der besseren Lesbarkeit halber sind die Tabellen in vier Kapitel gegliedert: In den ersten zwei Kapiteln (Kapitel 1 und 2) werden die Daten in zusammengefasster Form dargestellt, in den letzten beiden Kapiteln (Kapitel 3 und 4) werden sie auf Detailinformationen heruntergebrochen.

- Im ersten Kapitel wird die Entwicklung Italiens in den letzten 20 Jahren am Vergleich der Zählungen 1981 und 1991 gezeigt.
- Das zweite Kapitel verschafft einen Überblick über die Wirtschaftsstruktur, indem die Daten zu den wichtigsten Merkmalen der Unternehmen, Organisationen ohne Erwerbszweck und Arbeitsstätten aufgezeigt werden.
- Das dritte Kapitel enthält eine detaillierte Darstellung der wichtigsten wirtschaftsstrukturellen Aspekte der Unternehmen, Organisationen ohne Erwerbszweck und Arbeitsstätten.
- Das vierte Kapitel umfasst die gebietsweise gegliederten Daten samt Informationen zu den wichtigsten erfassten Merkmalen.





# Einleitung

## 1. Historischer Abriss – Die Arbeitsstättenzählung im Schritt mit der Wirtschaftsentwicklung

Seit ihren Anfängen zeichnet sich die Arbeitsstättenzählung durch ihre ständige Anpassung an den wirtschaftlichen Strukturwandel des Landes und durch den daraus resultierenden neuen Wissensbedarf aus. Die Geschichte der Arbeitsstättenzählung in Südtirol wurde auch durch das Geschehen unseres Landes geprägt, das bis zum ersten Weltkrieg zu Österreich gehörte und darauf zu Italien kam. Die erste Arbeitsstättenzählung geht auf das Jahr 1902 zurück: Sie wurde damals als „Gewerbliche Betriebszählung“ bezeichnet und auf dem Gebiet der österreichisch-ungarischen Monarchie durchgeführt. Im italienischen Reich wurden die Wirtschaftsdaten erstmals 1911 im „Censimento degli opifici e delle imprese industriali“ erfasst.

Die Phasen der Wirtschaftsentwicklung des 20. Jahrhunderts spiegeln sich im progressiv expandierenden Erhebungsbereich der Arbeitsstättenzählung wider. Sie sind aber auch an der ständig wandelnden Bezeichnung der Zählung erkennbar: Hieß die Zählung im Jahr 1902 „Gewerbliche Betriebszählung“, so wurde sie im Jahr 1951 „Industrie- und Handelszählung“ genannt und ab 1991 als „Arbeitsstättenzählung“ definiert. Ab 1951 blieben Zählungsmethoden und -organisation grob gesehen gleich, bis sie mit der postindustriellen Wirtschaft der 80er Jahre die ersten Mängel aufzuweisen begannen.

Die Arbeitsstättenzählung wurde in der Zeit der Industrialisierung als Erhebung handwerklicher Tätigkeiten konzipiert. Die Tätigkeiten mussten folgende Eigenschaften aufweisen: Produktion materieller Güter, deutliche Ansiedelung auf dem Gebiet und relativ einfache und stabile Formen der Arbeitsorganisation. Die Erweiterung der Zählung auf den Handel bedurfte keiner Anpassung der ursprünglichen Erhebung, zumal der Handelsvertrieb denselben Voraussetzungen entsprach.

Die traditionelle “Tür zu Tür” - Methode war erfolgreich, solange es möglich war, den Erhebungsbereich der Zählung mit solchen Wirtschaftstätigkeiten auszumachen. Die ersten Anzeichen ihrer beschränkten Wirksamkeit zeigten sich mit der Expansion und Vielfältigkeit der Dienstleistungstätigkeiten und mit deren rasch zunehmenden Bedeutung im gesamtstaatlichen Wirtschaftsgefüge. Die Erbringung von Dienstleistungen ist nämlich vielfältiger und komplexer als die Produktion von Gütern, und zwar sowohl was die Ansiedelung auf dem Gebiet, als auch die Organisation anbelangt und insbesondere vor dem Hintergrund der neuen Formen der Produktionsfaktoren. Darüber hinaus kann in den letzten Jahren beobachtet werden, wie die kleinen Unternehmen (Einzelunternehmen oder mit sehr wenigen Beschäftigten), die von jeher die Wirtschaftsstruktur Italiens kennzeichnen, sich mit dem Aufmarsch der Tertiarisierung noch stärker bewährt haben. Es sind meist „versteckte“ bzw. „nicht deutlich erkennbare“ Einheiten, die nur schwach gebietsgebunden sind und folglich leichter über den Verwaltungsweg als über eine Erhebung vor Ort zu erkennen sind.

Die Arbeitsstättenzählung 2001 hat auf alle Fälle denselben Erhebungsbereich wie im Jahr 1991 verwendet. Dieser besteht aus sämtlichen Arbeitsstätten der Unternehmen (inkl. Arbeitsstätten der Einzelunternehmen von Freiberuflern und Selbstständigen), der öffentlichen Körperschaften und der Non-Profit-Organisationen. So wie im Jahr 1991, umfasst der Erhebungsbereich der letzten Zählung die Arbeitsstätten aller Wirtschaftsbranchen, mit Ausnahme der Landwirtschaft, der häuslichen Dienste für

private Haushalte und der außerstaatlichen Körperschaften. Unter den Arbeitsstätten der öffentlichen Körperschaften sind weiters jene ausgeschlossen, die dem Verteidigungsministerium<sup>1</sup>, der Staatspolizei und der Finanzwache unterstehen.

## **2. Gesetzliche Grundlagen**

Die 8. Arbeitsstättenzählung hatte den 22. Oktober 2001 zum Stichtag. Sie wurde auf der Grundlage folgender Gesetzesbestimmungen durchgeführt: Gesetz vom 17. Mai 1999, Nr. 144 und entsprechende Durchführungsverordnung, erlassen durch das Dekret des Präsidenten der Republik vom 22. Mai 2001, Nr. 276 und veröffentlicht im Gesetzesanzeiger der Republik Nr. 159 vom 11. Juli 2001.

## **3. Innovative Arbeitsstättenzählung 2001: eine archivgestützte Erhebung**

Die Arbeitsstättenzählung 2001 markiert eine neue Wende in der Entwicklung der Wirtschaftszählungen in Italien und schließt einen Innovationskreislauf, der im Jahr 1994 mit der Einrichtung des statistischen Archivs der tätigen Unternehmen (Asia) begann. Das Archiv, welches seit der Validierung durch die Zwischenzeitliche Betriebszählung 1996 einsatzbereit ist, kann mit den Ergebnissen aus der letzten Zählung um die Arbeitsstättendaten erweitert werden. Das Asia-Archiv fungierte als Unterlage bei der neuen Erhebungstechnik, die als „archivgestützt“ bezeichnet werden kann, wobei eine vollständige Integration zwischen Zählung und Statistikarchiv erzielt wird. Diese Technik bringt für beide Informationsquellen qualitative Vorteile mit sich.

Die archivgestützte Erhebungstechnik verbessert die ursprüngliche „Tür zu Tür“-Methode, zumal es den Zählern leichter fällt, einen hohen Deckungsgrad des Erhebungsbereiches zu erreichen. Um zu verhindern, dass die schwer zu ermittelnden Arbeitsstätten nicht erfasst werden, erhielt jeder Zähler ein Verzeichnis mit allen laut Verwaltungsarchiven tätigen Arbeitsstätten seines Einzugsgebietes. Für jede Arbeitsstätte gab es einen personalisierten Fragebogen mit teilweise vordruckten Informationen aus dem Archiv. Die Befragten brauchten den Erhebungsbogen nur auf den neuesten Stand zu bringen, indem sie die fehlenden Angaben hinzufügten und die vordruckten Angaben entweder bestätigten oder berichtigten. Nur wenn eine Arbeitsstätte in den Verzeichnissen nicht enthalten war oder die personalisierten Fragebögen verloren gegangen bzw. beschädigt waren, mussten die herkömmlichen leeren Erhebungsbögen verwendet werden. Dank der statistischen Archive konnte der Erhebungsbogen der Arbeitsstättenzählung kurz gefasst werden: Er bestand lediglich aus zwei Seiten. Für die Befragten bedeutete dies einen geringeren Arbeitsaufwand und für das Erhebungsverfahren eine vereinfachte Datenverarbeitung und folglich eine raschere Veröffentlichung der definitiven Daten.

## **4. Der Abgleich zwischen Arbeitsstättenzählung und Archiven**

In der Vergangenheit konnte der Deckungsgrad des Erhebungsbereiches der Arbeitsstättenzählung nur im Nachhinein durch eine eigene Stichprobenerhebung auf seine Qualität hin geschätzt werden. Heute hingegen kann dies vor der Datenveröffentlichung erfolgen, indem das Zählungsergebnis mit den Statistikarchiven des Istat abgeglichen wird. Dadurch ist es möglich, den Deckungsgrad zu erhöhen und besser zu berechnen. Es ergibt sich folglich ein erschöpfendes Bild von den am 22. Oktober 2001 in Italien agierenden Unternehmen und Organisationen ohne Erwerbszweck. Mit dem Abgleich zwischen Arbeitsstättenzählung und Archiven konnten Fehler der Unterdeckungen und Überdeckungen verbessert

---

<sup>1</sup> Beschränkt auf die militärischen Tätigkeiten, während die Verwaltungstätigkeiten inbegriffen sind.

werden: Die Deckungslücken kommen normalerweise in der Erhebung vor Ort vor, die Überdeckungsfehler hingegen sind typisch für die Verwaltungsquellen der Statistikarchive.

Eine Unterdeckung liegt vor, wenn einige im Erhebungsbereich der Zählung enthaltene Einheiten nicht erfasst werden. Dies kann aus verschiedenen Gründen vorkommen, die nur teilweise auf organisatorische Mängel zurückzuführen sind. Die im Anschluss an die Arbeitsstättenzählung 1991 durchgeführte Untersuchung zeigte, dass sich die Deckungslücken auf bestimmte Teile des Erhebungsbereiches konzentrierten, nämlich auf schwer erkennbare oder nicht genau lokalisierbare Wirtschaftstätigkeiten oder Unternehmensformen: Wanderhandel treibende Selbstständige oder selbstständige Heimarbeiter, Freiberufler, Betriebe mit gleicher Adresse, Berater oder Auftraggebende, die bei Dritten arbeiten usw. Kurz gesagt, alle Subjekte und Tätigkeiten, die keinem Büro, Geschäft, Labor oder einer Werkstatt unterstehen und vor allem im Dienstleistungsbereich vorkommen.

Eine Überdeckung liegt vor, wenn erfasste Einheiten nicht in den Erhebungsbereich der Zählung fallen oder nicht mehr bzw. noch nicht tätig sind. In der Erhebung vor Ort ist der Fehler meist belanglos, in den Verwaltungsquellen des Statistikarchivs hingegen nicht, weil darin das rechtliche Geschehen der Wirtschaftstreibenden aufgezeichnet wird, welches meist länger ist als das tatsächliche Geschehen. Ein Unternehmen kann demnach vor Beginn seiner Tätigkeit gegründet (und folglich amtlich eingetragen) werden. Ebenso kann ein Unternehmen auch vor der tatsächlichen Auflösung amtlich gestrichen werden. Dasselbe trifft auch auf die immer häufiger vorkommenden Betriebsausgliederungen oder -fusionen zu, welche die Qualität der Verwaltungsquellen beeinflussen, insofern als es schwierig wird, den tätigen oder nicht tätigen Zustand der Unternehmen zu erfahren und die Arbeitsstätten den richtigen Unternehmen/Organisationen ohne Erwerbszweck zuzuordnen.

Das statistische Archiv setzt sich zum Ziel, die Verwaltungsinformationen in statistisch signifikante Daten umzuwandeln und dabei die Definitionen und Klassifikationen des europäischen Statistiksystems anzuwenden. Für das Statistikarchiv stellen die Zählungsinformationen den optimalen Benchmark zur Überprüfung der Wirksamkeit der verwendeten Schätzungsmethoden dar.

Allerdings darf man nicht vergessen, dass eine Abweichung der Arbeitsstättenzählung vom Statistikarchiv auch mit dem unterschiedlichen zeitlichen Bezug zusammenhängt. Für das jährlich aktualisierte Statistikarchiv gelten jene Einheiten als „tätige Arbeitsstätten“, die im Laufe des Bezugsjahres ein Zeichen der Tätigkeit zeigen. Die Arbeitsstättenzählung hingegen ist eine Momentaufnahme des Stichtages der Erhebung: Die am 22. Oktober 2001 erfassten tätigen Arbeitsstätten sind folglich per definitionem eine Teilgesamtheit der im Asia-Archiv 2001 enthaltenen tätigen Einheiten.

## **5. Das Erhebungsnetz**

Die 8. Arbeitsstättenzählung wurde zur gleichen Zeit wie die 14. Volks- und Wohnungszählung durchgeführt. Beide Zählungen bedienten sich desselben Erhebungsnetzes und eines mehrschichtigen Organisationsmodells.

Gemäß Legislativdekret Nr. 322/89 obliegen die Zählungen dem Nationalinstitut für Statistik, das die Zusammenarbeit der Statistikämter des gesamtstaatlichen Statistiksystems heranzieht.

Auf gesamtstaatlicher Ebene war das Statistikamt des Innenministeriums an den Tätigkeiten der Arbeitsstättenzählung beteiligt. Es koordinierte die Arbeit der Statistikämter der Präfekturen und stützte sich dabei teilweise auf die Landeszählungskomitees, die dafür sorgten, dass die Zählungstätigkeiten reibungslos verliefen und dass allfällige Mängel und Unregelmäßigkeiten den Bürgermeistern mitgeteilt wurden.

Das Statistikamt des Dachverbandes der italienischen Handelskammern (Unioncamere) hat die Tätigkeit der 103 Landeszahlungsämter koordiniert. Letztere waren in den Handelskammern angesiedelt und überwachten die Zählungstätigkeiten.

Die 18 regionalen Statistikämter des Istat waren für den technisch-organisatorischen Beistand und für die Koordinierung der von den lokalen Zahlungsstellen durchgeführten Arbeiten zuständig. Dasselbe gilt für das Statistikamt der Autonomen Provinz Trient und das Landesinstitut für Statistik der Autonomen Provinz Bozen (Astat), die neben den Organisations- und Koordinierungstätigkeiten auch die autonome Leitung aller auf Landesebene durchgeführten Zählungstätigkeiten übernahmen. Das Astat sorgte außerdem für die Herausgabe der Fragebögen in deutscher Sprache.

Die Bezugspersonen des Istat arbeiteten mit den Landeszahlungsämtern zusammen, denen die Koordinierung, Überwachung und technische Betreuung oblagen. Die Landeszahlungsämter übten diese Funktionen gegenüber den Gemeinden (nicht aber die Gemeinden, welche Hauptort eines Metropolitanraumes sind) aus, indem sie eigens 920 Landeskoordinatoren dafür einsetzten. Die Gemeindezahlungsämter bildeten die Grundlage der Organisationsstruktur, die wie ein engmaschiges Netz die gesamte Bevölkerung und alle Arbeitsstätten (Unternehmen und Organisationen ohne Erwerbszweck) überziehen sollte. Die Gemeindezahlungsämter koordinierten und kontrollierten die Arbeit der Zähler und die Datensammlung und -überprüfung.

Nur in den Gemeinden mit mehr als 10.000 Einwohnern wurden Gemeindekoordinatoren eingesetzt. Insgesamt waren über 9.000 Koordinatoren tätig. Ein jeder Koordinator war für durchschnittlich zehn Zähler zuständig. Die Gemeindezahlungsämter und deren Koordinatoren organisierten die Zählungstätigkeit auf lokaler Ebene und koordinierten die Arbeit der Zähler, denen jeweils ca. 400 Erhebungseinheiten zugeordnet wurden. Es wurden an die 95.000 Zähler mit der Zustellung und Einsammlung der Fragebögen betraut. Die Gemeinden suchten die Zähler nicht selten unter den eigenen Gemeindeangestellten aus. In allen anderen Fällen handelte es sich um Mitarbeiter, die mit befristetem Vertrag angestellt wurden.

Ende September 2001 erhielten die Gemeindezahlungsämter das Zählungsmaterial und den Arbeitsstätten von Unternehmen und Organisationen ohne Erwerbszweck wurden die individuellen Fragebögen zugeschickt. Zusätzlich zum Zählungsmaterial auf Papier ließ das Istat sämtlichen Gemeinden ein Software-Programm zukommen, mit welchem die Arbeitsstättenverzeichnisse elektronisch verwaltet und die Übersichtsbögen automatisch ausgefüllt werden konnten.

Die Gemeinden nutzten den Anlass der Zählung, um die Straßennamengebung zu überprüfen und zu aktualisieren. Zudem wurden die neuen territorialen Einheiten bestimmt, die erstmals für alle Zählungen 2000-2001 galten: Dadurch können sich die Informationen aller Zählungen (Volks-, Wohnungs-, Landwirtschafts- und Arbeitsstättenzählung) auf dieselben subkommunalen Gebietseinheiten beziehen.

## **6. Erhebungseinheit und Klassifikationsinstrumente <sup>2</sup>**

Die Erhebungseinheit der Arbeitsstättenzählung ist die *Arbeitsstätte*, worunter ein geografisch lokalisierbarer Ort gemeint ist, an dem die Wirtschaftseinheiten ein oder mehrere Wirtschaftstätigkeiten ausüben<sup>3</sup>.

Die Wirtschaftseinheit ist eine Organisationseinheit, die auf die Herstellung von Gütern bzw. die Erbringung von Dienstleistungen ausgerichtet ist und vor allem in Bezug auf die Zielbestimmung ihrer

---

<sup>2</sup> Die Definitionen zu Arbeitsstätte, Wirtschaftseinheit, Unternehmen, öffentlicher Körperschaft und Non-Profit-Organisation sind im eigenen Absatz enthalten.

Ressourcen über Entscheidungsfreiheit verfügt. Eine Wirtschaftseinheit übt eine oder mehrere Wirtschaftstätigkeiten an einem oder mehreren Orten aus. Wenn die Tätigkeiten an einem einzigen Ort ausgeübt werden, spricht man von *Wirtschaftseinheit mit einziger Niederlassung*; werden sie an mehreren Orten ausgeübt, handelt es sich um eine *Wirtschaftseinheit mit Zweigniederlassungen*.

Die Arbeitsstätte entspricht einer Wirtschaftseinheit oder einem Teil davon und befindet sich an einem geografisch definierten Ort.

Die Wirtschaftseinheiten lassen sich in Unternehmen, öffentliche Körperschaften und Non-Profit-Organisationen gliedern.

Die Unternehmen umfassen die Einzelunternehmen, Personengesellschaften, Kapitalgesellschaften, Genossenschaften, Sonderbetriebe der Gemeinden, Provinzen oder Regionen. Selbstständige und Freiberufler werden auch als Unternehmen angesehen.

„*Selbstständig*“ sind jene Personen, die sich im einfachen Werkvertrag „gegen Entgelt verpflichtet, mit überwiegend eigener Arbeit und ohne zum Besteller in ein Verhältnis der Unterordnung zu treten, ein Werk zu erstellen oder einen Dienst zu leisten“ (Vertrag oder vergütete Leistungen, Art. 2222 ZGB). Der Selbstständige entscheidet selbst, wie, wo und wann er das Werk oder den Dienst verrichtet.

*Freiberufler* sind Personen, die selbstständig einen freien Beruf oder freie Künste ausüben. Dazu gehören beispielsweise die Notare, Rechtsanwälte, Ärzte, Ingenieure usw. Als Freiberufler gelten jene Erwerbstätige, die in den italienweit anerkannten Berufslisten eingetragen sind.

Die Organisationen ohne Erwerbzweck unterscheiden sich in öffentliche Körperschaften und in Non-Profit-Organisationen. Die wichtigsten Ressourcen der öffentlichen Körperschaften bestehen aus Pflichteinhebungen bei Haushalten, Unternehmen und Non-Profit-Organisationen oder aus der Gewährung von Verlustbeiträgen von Seiten anderer Einrichtungen der öffentlichen Verwaltung. Die privaten und öffentlichen Non-Profit-Organisationen umfassen in erster Linie die anerkannten und nicht anerkannten Vereinigungen, die Stiftungen und Sozialgenossenschaften.

## 7. Der Erhebungsbereich

Der Erhebungsbereich der Arbeitsstättenzählung besteht aus allen Arbeitsstätten, die ein oder mehrere der nachfolgenden Wirtschaftstätigkeiten ausüben.

Die Wirtschaftstätigkeit ist eine Produktionstätigkeit, für die unterschiedliche Ressourcen – sprich Anlagen, Arbeit, Verarbeitungsprozesse, Informationsnetz, Produkte – eingesetzt werden, um Güter herzustellen oder Dienstleistungen zu erbringen. Eine Wirtschaftstätigkeit ist gekennzeichnet durch die Zuführung von Gütern oder Diensten (Input), den Produktionsprozess und die hergestellten Produkte (Output).

Die Wirtschaftstätigkeiten werden nach der Klassifikation des Istat ATECO 91, verschlüsselt: Jede Wirtschaftstätigkeit erhält im Rahmen dieser Klassifikation einen Schlüssel der Wirtschaftstätigkeit<sup>4</sup>. Der ATECO '91-Klassifikation zufolge werden die Wirtschaftstätigkeiten, die den Erhebungsbereich der Arbeitsstättenzählung bilden, wie folgt unterteilt:

---

<sup>3</sup> Im Sinne der EWG-Verordnung vom 15. März 1993, Nr. 696 und der EG-Verordnung vom 25. Juni 1996, Nr. 2223.

<sup>4</sup> In der *Klassifikation der Wirtschaftstätigkeiten 1991* werden alle Produktionstätigkeiten in Gruppen unterteilt und verschlüsselt (ausgehend von der 1. Ebene, die sich aus „Abschnitten“ und „Unterabschnitten“ zusammensetzt, welche ihrerseits mit ein oder zwei Großbuchstaben verschlüsselt sind). Die Klassifikation besteht aus *60 Abteilungen* (2. Ebene mit zweistelligen Schlüsseln), die sich in *222 Gruppen* (3. Ebene mit dreistelligen Schlüsseln) gliedern. Die meisten Gruppen sind wiederum gegliedert: Insgesamt gibt es *512 Klassen* (4. Ebene mit vierstelligen Schlüsseln), die sich größtenteils in *Kategorien* (5. Ebene mit fünfstelligen Schlüsseln) unterteilen. Alles in allem besteht die Klassifikation aus *874 Kategorien der 5. Ebene mit 3-, 4- und 5-stelligen Schlüsseln*. Jede Gruppe, die nicht in Klassen oder Kategorien unterteilt ist, sowie jede Klasse, die nicht in Kategorien unterteilt ist, wird ebenfalls als Kategorie angesehen. Erstere hat eine Null an der 4. und 5. Stelle des Schlüssels, Letztere eine Null an der 5. Stelle des Schlüssels.

- 01.13.1 Weinbau und Wein erzeugende Betriebe;
- 01.25.5 Zucht und Haltung von anderen Tieren (z.B. Hunde, Stallpferde);
- 01.4 Mit der Landwirtschaft und Tierzucht verbundene Dienstleistungen (z.B. Verleih von landwirtschaftlichen Maschinen);
- 01.5 Jagd und Tierfang zu Zuchtzwecken und zur Vergrößerung von Wildbeständen einschließlich aller damit verbundenen Dienstleistungen;
- 02 Forst- und Holzwirtschaft und diesbezügliche Dienstleistungen;
- 05 Fischerei, Fischzucht und diesbezügliche Dienstleistungen (Fischzucht in Meeres-, Lagunen- oder Süßwasser mit Ausnahme der Fischzucht landwirtschaftlicher Betriebe);
- 10 Gewinnung von Mineralien;
- 15-37 Verarbeitendes Gewerbe;
- 40-41 Produktion und Verteilung von elektrischer Energie, Gas und Wasser;
- 45 Bauwesen;
- 50-52 Groß- und Kleinhandel, Zwischenhandel;
- 55 Gastgewerbe, Hotels, Restaurants, Bars, Urlaub auf dem Bauernhof;
- 60-63 Transporte, Lagerung und Nachrichtenübermittlung;
- 65-67 Geld- und Finanzvermittlung;
- 70-74 Immobiliengeschäfte, Verleih, Informatik, Forschung, Andere Berufs- und Unternehmertätigkeiten;
- 75 Öffentliche Verwaltung und Verteidigung<sup>5</sup>; Gesetzliche Sozialversicherung;
- 80 (Öffentliche und private) Bildung;
- 85 Gesundheitswesen und andere (öffentliche und private) Sozialdienste;
- 90 Abfall- und Abwasserbeseitigung und sonstige Entsorgung;
- 91 Tätigkeiten von Vereinsorganisationen a.n.g. (mit Ausnahme von Kategorie 91310 „Tätigkeiten religiöser Vereine“);
- 92 Erholende, kulturelle und sportliche Betätigungen;
- 93 Andere Dienstleistungen.

*Folgende Arbeitsstätten sind im Erhebungsbereich der 8. Arbeitsstättenzählung nicht enthalten:*

- landwirtschaftliche Betriebe;
- von Einzelpersonen (keine Unternehmen) in Haushalten oder Gemeinschaften geleistete Hausarbeiten;
- Mehrfamilienhäuser;
- außerstaatliche Organisationen und Körperschaften: ausländische Diplomaten und Konsulate in Italien, ausländische Akademien, Verwaltung des Vatikans, UNO, EU, FAO, Internationaler Währungsfonds, Weltbank usw., Informationszentren und Außenstellen internationaler Organisationen;
- Arbeitsstätten im Ausland, die zu italienischen Unternehmen gehören;
- Einheiten der Staatspolizei, Karabinieri, Finanzwache;
- Militärkommanden oder -kasernen, Stationen der Marine oder Luftwache;
- Militärspitäler und -gerichte;
- Militäarakademien und -schulen sowie Militärzentren;

---

<sup>5</sup> Beschränkt auf die Verwaltungstätigkeit, während die militärischen Tätigkeiten ausgeschlossen sind.

- Meteorologische Militärsstationen und -beobachtungsstellen;
- religiöse, auf Kultushandlungen ausgerichtete Organisationen (Kurien und Vikariate, Pfarreien, Kirchen, Klöster, kirchliche Einrichtungen, Orden, Kongregationen und kanonisch eingerichtete Institutionen);
- feste Einsatzposten der Stadtpolizei;
- feste Einsatzposten für das Dienstpersonal an den Endhaltestellen öffentlicher Verkehrsmittel;
- leer stehende Lager, Magazine und Garagen;
- leer stehende Relaisstationen;
- leer stehende Stromerzeugungsanlagen.

#### *Schwer zu ermittelnde Arbeitsstätten*

Bis auf einige Zweifelsfälle bereitete die Ermittlung der Arbeitsstätten im Allgemeinen keine Schwierigkeiten. Nachfolgend die am häufigsten vorkommenden Fälle:

a) *Mehrere Tätigkeiten werden in denselben Räumlichkeiten von unterschiedlichen Geschäftsleitern oder -inhabern ausgeübt*: Es ist dies der Fall einer Räumlichkeit, in der zwei oder mehrere Freiberufler arbeiten, ohne dass sie sich in einer Partnerschaft zusammengeschlossen haben. Der Fall kann auch auf eine Kantine oder Bar in Eigenbewirtschaftung zutreffen, die sich in einem Unternehmen oder einer Organisation ohne Erwerbzweck befindet. In beiden Fällen haben wir es mit *mehreren Arbeitsstätten unterschiedlicher Unternehmen* zu tun, welche ihre eigene Tätigkeit in derselben Räumlichkeit oder Niederlassung ausüben.

b) *Die Tätigkeiten werden in der eigenen Wohnung oder ausgehend von der eigenen Wohnung ausgeübt*: Darunter fallen die *Freiberufler* oder *Selbstständigen*, die ihre Erwerbstätigkeit dort ausüben, wo ihr ständiger Wohnort liegt. Ebenso dazu zählt wer im Wandergewerbe tätig ist und seine Tätigkeit vom eigenen Zuhause ausgehend ausübt. Um eine Arbeitsstätte handelt es sich dann, wenn diese Erwerbstätige nicht mit anderen Unternehmen in einem untergeordneten Arbeitsverhältnis stehen.

c) Arbeitsstätten, die *ausschließlich Saisonarbeit* leisten oder auf welche eine der folgenden Rechtslagen zutrifft: *außergerichtlicher Vergleich, Geschäftsaufsicht zur Abwendung des Konkurses, kommissarische Verwaltung, Zwangsliquidation, verwaltungsmäßige Zwangsauflösung*. Diese Arbeitsstätten wurden immer erfasst, unabhängig davon, ob sie zum Zeitpunkt der Zählung tätig waren oder nicht.

d) Arbeitsstätten, die *Einzelverkauf* auf Märkten, an Verkaufsständen u. Ä. betreiben: Diese Tätigkeiten werden als wahre Handelsunternehmen angesehen und wurden folglich erfasst (und zwar am Arbeitsort, wenn es sich um einen festen Standplatz handelte, und am Wohnort des Erwerbstätigen, wenn es sich um einen wandernden Arbeitsort handelte).

e) *Unterrichtstätigkeiten* von selbstständig beschäftigten Professoren oder Lehrpersonen im Bereich der Kunst und Literatur, Sport und Freizeit (Tanzlehrer u. Ä.).

Angesichts der Definition von Arbeitsstätte, seien einige Sonderfälle einzelner Wirtschaftstätigkeiten genannt:

a) Privater Wachdienst, Reinigung und Industriewartung: Als Arbeitsstätte muss eine jede Niederlassung bezeichnet werden, zu der das Personal und die Ausstattung des Unternehmens aus verwaltungsmäßiger und funktionaler Sicht gehören. Nicht als Arbeitsstätten gelten hingegen die Stätten anderer Unternehmen oder Organisationen ohne Erwerbzweck bzw. Privatwohnungen, wo die Arbeit ausgeführt wird. Demzufolge werden die Räumlichkeiten (Zimmer, Lager, Umkleieräume, Abstellräume u.Ä.), die gegebenenfalls vom Auftraggeber zur Verfügung gestellt werden, nicht als

Arbeitsstätten bezeichnet. Dieses Personal wurde vielmehr unter den Beschäftigten jener Arbeitsstätte gezählt, zu der es aus verwaltungsmäßiger und funktionaler Sicht gehört.

b) Verwaltung der Kantinen und der Lieferung zubereiteter Mahlzeiten: Als Arbeitsstätte gilt einzig und allein der Ort, an dem das Unternehmen mit eigenem Personal die festen Anlagen und Geräte für die Zubereitung und/oder Verabreichung der Speisen (vor Ort oder anderswo zubereitet) oder für deren Hauszustellung (für Buffets, Transportunternehmen u. Ä.) verwaltet.

c) Straßenstellplätze: Jeder Stellplatz wird als Arbeitsstätte bezeichnet, vorausgesetzt, dass er gegen Bezahlung und ständig besetzt ist.

d) Freizeitclubs für Angestellte privater Unternehmen oder öffentlicher Körperschaften: Diese gelten insofern als Arbeitsstätten, als sie *Non-Profit-Organisationen* sind (z.B. CRAL).

e) Vereinigungen oder Stiftungen, die ihre Tätigkeit mit *ausschließlich ehrenamtlichem Personal* ausüben: Es handelt sich auch dann um Arbeitsstätten, wenn sie „keine Angestellten“ aufzuweisen haben.

f) Religiöse Organisationen: Diese fallen in den Erhebungsbereich der Zählung, sofern sie in folgenden Bereichen Tätigkeiten ausüben: Unterkunft, Gesundheit, Bildung, Herstellung von Gütern, Sport, Verpflegung. Kirchenkinos und Betsäle stellen nur in Hinsicht auf die eben genannten Tätigkeiten Arbeitsstätten dar (ausgenommen Kultushandlung).

g) Feste Einsatzposten der Stadtpolizei: Diese wurden nicht als Arbeitsstätten gezählt. Die zu erhebende Arbeitsstätte war in diesem Fall das Polizeikommando.

h) Schiffe, Flugzeuge, Züge und sonstige Verkehrsmittel gelten nicht als Arbeitsstätten. In solchen Fällen waren jene Orte als Arbeitsstätten zu erheben, an denen die Arbeit organisiert wird oder von wo aus die Beschäftigten ihren Dienst antreten.

i) Hoch- und Straßenbaustellen, die zum Zeitpunkt der Arbeitsstättenzählung tätig waren und in denen jemand arbeitete, galten immer als Arbeitsstätten. Keine Arbeitsstätten sind die in Privatwohnungen eingerichteten kleinen Baustellen ordentlicher oder außerordentlicher Instandhaltung.

## **8. Die Datenerhebung**

Am 11. Oktober wurde mit der landesweiten Verteilung der Fragebögen begonnen. Die Zähler überreichten die Bögen an insgesamt 4,7 Millionen Arbeitsstätten von Unternehmen und 300-tausend Arbeitsstätten von öffentlichen Körperschaften und Non-Profit-Organisationen.

Die Betroffenen hatten ungefähr zwei Wochen Zeit, den Fragebogen ausfüllen, worauf die Zähler ab 23. Oktober mit dem Einsammeln begannen. Beim der Einsammlung überprüften sie die Fragebögen auf ihre Vollständigkeit und die Folgerichtigkeit der abgegebenen Informationen.

In Südtirol wurden die Erhebungsbögen den Befragten persönlich durch die Zähler ausgehändigt. In allen anderen Provinzen Italiens wurden sie je nach Gemeindegröße auf unterschiedlichem Weg zugestellt: In den Gemeinden mit mehr als 10-tausend Einwohnern und 700 Produktionsstätten erhielten die Befragten den vorgedruckten Fragebogen per Post, in den kleineren Gemeinden hingegen persönlich durch den Zähler.

## **9. Das Überwachungssystem der Zählungsphasen**

Alle Zählungsphasen wurden über ein Online-System überwacht.

Jede Woche erstellte das Istat Reports, die eine Überwachung aller Zählungsphasen ermöglichten. Dadurch konnten allfällige im Erhebungsnetz auftretende Problemfälle behänd gelöst werden. Die



Gemeinde- und Landeszahlungsämter schrieben regelmäßig Berichte über den Stand der Zählungsarbeiten im jeweiligen Zuständigkeitsgebiet. Die Landeszahlungskomitees waren für den reibungslosen Ablauf der Zählungsarbeiten verantwortlich. Sie mussten außerdem allfällige festgestellte Fehler und Unregelmäßigkeiten dem jeweiligen Bürgermeister oder Präfekten melden. Zu den Landeszahlungskomitees gehörten die in den Präfekturen eingerichteten Arbeitsgruppen, die durch einen Vertreter der Region und einen der Provinz ergänzt wurden. In den autonomen Provinzen Trient und Bozen sowie in der Region Aostatal wurde das Landeszahlungskomitee auf Grund eigener Vereinbarungen mit dem Istat eingerichtet.

Für all diese Tätigkeiten zog das Istat die Mitarbeit der Statistikämter des Innenministeriums und des Dachverbandes Unioncamere heran.

Das Istat führte ein Kontrollsystem ein, wonach Inspektoren zu den Handelskammern und den Regionalämtern des Istat geschickt wurden. Die Inspektionen wurden vor allem in jenen Provinzen durchgeführt, wo es Gemeinden mit kritischen Situationen gab (z. B. Mängel bei der Datenerhebung, Meldung falscher Angaben in den Übersichtbögen, verspäteter Versand des Materials an die Eingabezentren).

Sehr intensiv waren die Inspektionen in den Eingabezentren. Somit konnte das Qualitätsniveau der Eingabe und die termingerechte Abgabe überwacht werden.

Die Annahme des registrierten Materials unterlag einer Validierungsprozedur, die zum Zeitpunkt der Entgegennahme des elektronischen Materials von Seiten einer eigens im Istat angesiedelten Kontrollstelle erfolgte. Die Kontrollstelle konnte das elektronische Material auch ablehnen und das Eingabezentrum zu einer erneuten Verarbeitung auffordern, sofern bestimmte vertraglich festgelegte Qualitätsparameter nicht eingehalten wurden.

Die Prozedur sah drei Kontrollen vor: Kontrolle der elektronischen Voraussetzungen, Mengenkontrolle, Qualitätskontrolle.

Mit der ersten Kontrolle wurden die elektronischen Voraussetzungen (z. B. die Reportlänge) der hergestellten Datei und die Kompatibilität des Eintrages mit den vom Istat verwendeten Hardware-Eigenschaften überprüft.

Mit der zweiten Kontrolle wurde der Abgleich zwischen Anzahl der ausgefüllten und der Eingabefirma zugeschickten Fragebögen und der Anzahl der in der Datei enthaltenen Fragebögen überprüft. Diesem Zweck dienten die Informationen auf dem Zettel, mit dem das Papiermaterial auf dem Weg von den Gemeinden bis zum Eingabezentrum und vom Eingabezentrum bis zum Istat versehen war, und die von den Gemeindezahlungsämtern an das Istat geschickten numerischen Angaben auf Gemeindeebene.

Mit der dritten Kontrolle wurden die vom Istat eingetragenen Informationen stichprobenartig mit den Informationen der Eingabefirma verglichen. Für jeden Versand wurde eine Stichprobe an Fragebögen gezogen, die von der Istat-internen Kontrollstelle erneut eingegeben wurden. Die Reports der somit erhaltenen Datei wurden mittels Identifikationskodizes mit jenen verknüpft, die vom elektronischen Datenträger der Eingabefirma ursprünglich ausgewählt worden waren. Aus dem Vergleich beider Eingaben wurde der durchschnittliche Eingabefehler berechnet; dieser ergibt sich aus dem Verhältnis zwischen der Anzahl der in jedem Reportpaar festgestellten Byte-Unterschiede und der Gesamtanzahl an Bytes. Dieser durchschnittliche Fehler wurde auf eine Stichprobe an Fragebögen berechnet und bestimmte somit die Annahme oder Ablehnung des registrierten Materials.

In Südtirol wurde weder die Annahme der eingetragenen Informationen noch die Validierung angewandt, zumal die Erhebungsbögen für die optische Einlesung bereitgestellt worden waren. Die

Dateneingabe wurde auf lokaler Ebene durchgeführt, wobei das Astat die eingegebenen Informationen nach und nach überprüfte.

## **10. Die Datenqualitätskontrolle**

Sobald die Zählungsqualität des Deckungsgrades mit der Ergänzung durch die Archivdaten (vgl. Abs. 3 und 4) gewährleistet war, begann die echte Datenqualitätskontrolle in drei Großphasen.

Die erste Phase betraf die Wirtschaftseinheiten (Unternehmen und Organisationen ohne Erwerbszweck), wobei die elektronischen Datenträger der Statistikarchive des Istat und deren Primärquellen (Verwaltungsarchive der Steuerbehörde, der Handelskammer, des NISF, der Telefonkunden und des staatlichen Rechnungsamtes) herangezogen wurden. Die Unternehmen, öffentlichen Körperschaften und Non-Profit-Organisationen wurden als Gruppen getrennt ausgewiesen. Für jede dieser Gruppen wurden Regeln zur Kompatibilität zwischen den Strukturvariablen der Wirtschaftseinheiten (Rechtsform, Wirtschaftstätigkeit, Beschäftigte und – für die Unternehmen – handwerkliche Eigenschaften) festgelegt. Die Anwendung solcher Regeln brachte einige (zu verbessernde) Ungereimtheiten und fragwürdige Daten zum Vorschein. Letzteres Problem wird nach erfolgter Kontrolle im Archiv oder direkt bei den Befragten behoben. Die Berichtigungen erfolgten nach der deterministischen (Zuordnung der im Voraus festgelegten richtigen Werte nach Fehlerart) oder probabilistischen Methode (Zuordnung des wahrscheinlichsten Wertes auf Grund der Analogie mit dem ihm ähnlichsten Wert unter den fehlerfreien Werten).

Sobald die drei Gruppen gesichert und die Merkmale der ihnen zugewiesenen Wirtschaftseinheiten festgelegt wurden, ging man auf die zweite Phase über: Diese betraf die Arbeitsstätten. In dieser Phase wurden die Unternehmen und Organisationen mit Zweigniederlassungen rekonstruiert, indem zwischen den Arbeitsstätten mit derselben Führungsspitze eine Verbindung erstellt wurde. Für jede Wirtschaftseinheit mit Zweigniederlassung wurde nachgeprüft, ob die in der ersten Phase festgelegten Merkmale der Wirtschaftseinheit (Unternehmen oder Organisation) mit jenen der jeweiligen Arbeitsstätten übereinstimmen. Insbesondere wurden das Ergebnis der Personalangaben und die Kompatibilität der Wirtschaftstätigkeiten der verschiedenen Arbeitsstätten überprüft.

In der dritten Phase wurden die restlichen Merkmale der einzelnen Arbeitsstätten überprüft, nämlich die Nebentätigkeit, Saisongebundenheit, die Bruttofläche, die Handelsfläche, der Rechtstitel für die Nutzung der Räumlichkeiten, die Art der Handelsbeziehung. Mittels einer Reihe von folgerichtigen Verknüpfungen zwischen den verschiedenen Fragen wurden allfällige Ungereimtheiten in den Fragebögen aufgedeckt.

## **11. Der Veröffentlichungsplan für die Zählungsergebnisse**

Um den Informationsbedürfnissen der Bevölkerung nachzukommen, hat sich das Istat seit einigen Jahren eine Strategie zur Datenverbreitung zu Eigen gemacht, die auf zwei Aspekten gründet: Erstellung einer Online-Datenbank, woraus die Bevölkerung sich die gewünschten Informationen holen kann, und Errichtung mehrerer Informationsstellen mit der Möglichkeit, sich in jedem regionalen Hauptort an die Statistikämter des Istat zu wenden. Weiters ist wie immer die Schriftenreihe geplant, die sich aus dem staatlichen Band und den Landes- bzw. Regionalbänden zusammensetzt.

Der gesamte Verlagsplan gliedert sich wie folgt:

*Online-Datenbank – Data Warehouse*

Der Zugriff auf die Online-Datenbank erfolgt über die Istat-Website [www.istat.it](http://www.istat.it). In dieser Datenbank können individuelle statistische Tabellen hergestellt und auf den eigenen PC heruntergeladen werden. Es können unzählige Verknüpfungen zwischen den wichtigsten Informationen aus dem Fragebogen der Arbeitsstättenzählung angestellt werden. Die Daten können nicht nur nach Unternehmen, öffentlichen Körperschaften und Non-Profit-Organisationen gegliedert werden, sondern auch nach Wirtschaftstätigkeit, Beschäftigtenanzahl, Rechtsform, handwerklicher Tätigkeit, Geschlecht usw. Die Daten können bis auf Gemeindeebene heruntergebrochen werden.

Das Data Warehouse sieht insgesamt sieben Applikationen vor. Diese sind voneinander unabhängig und berücksichtigen sowohl die alle zehn Jahre wiederkehrenden Zählungen von 1951 bis 2001, als auch die in den 90er Jahren durchgeführten Zählungen (Zwischenzeitliche Betriebszählung – Short Form – von 1996 und Non-Profit-Erhebung von 1999). Um die Zeitreihen erstellen zu können, wurden für jede der sieben Applikationen die Elementardaten jeder Zählung neu berechnet (vgl. Abs. 12): Zählung 2001; Zählungen 1991-96-01; Zählungen 1991-01; Zählungen 1981-91-01; Zählungen 1971-81-91-01; Zählungen 1951-61-71- 81-91 -01; Non-Profit-Erhebungen 1999-01.

#### *Strukturmerkmale der Unternehmen, Organisationen ohne Erwerbszweck und Arbeitsstätten*

Broschüren [gesamtstaatlich (1); Provinzen (103, plus Broschüre für Südtirol in deutscher Sprache); Regionen (20)].

In den Broschüren können die Strukturmerkmale des Wirtschaftssystems unseres Landes vertieft werden, zumal die Informationen bis auf die kleinste Gebietsebene aufgeschlüsselt sind. Darin sind die Anzahl der Unternehmen, öffentlichen Körperschaften und Non-Profit-Organisationen zu finden sowie die Informationen zu den Arbeitsstätten und Beschäftigten, aufgeschlüsselt nach Gebieten, Wirtschaftstätigkeiten, Rechtsformen, Betriebsgrößen, externem Personal (Mitarbeiter mit Vertrag über geregelte und fortwährende Mitarbeit, Leiharbeiter, Ehrenamtliche) und Geschlecht. Jede Broschüre enthält knappe historische Vergleiche mit den vorhergehenden Zählungen, Übersichtstabellen und detaillierte Tabellen - hauptsächlich nach Wirtschaftstätigkeit aufgeschlüsselt - sowie eine Reihe von Übersichtstabellen nach Gebieten. Die Broschüren sind auch auf der Website des Istat ([www.istat.it](http://www.istat.it)) zu finden und können dort heruntergeladen werden.

#### *Zählungsunterlagen: gesetzlicher, methodischer und organisatorischer Rahmen*

In der Broschüre werden die wichtigsten Aspekte der Planung, Organisation und Erhebungstechnik aufgezeigt. Weiters ist ein Teil der Gesetzesbestimmungen genannt, der für das Nachvollziehen des gesamten Zählungsapparates besonders nützlich ist.

## **12. Hinweise zur Dateninterpretation**

**Bezugszeitraum der Daten** – Die Daten beziehen sich auf den 22. Oktober 2001.

**Zeichenerklärung** – In den Tabellen werden folgende Zeichen benützt:

- |                   |   |
|-------------------|---|
| Linie (-):        | a) das Merkmal existiert nicht;<br>b) das Merkmal existiert und wird erhoben, aber es kommen keine entsprechenden Fälle vor.                |
| Zwei Punkte (..): | anstelle jener Zahlen, die weniger als die Hälfte der kleinsten Einheit ausmachen, die in der Tabelle zur Darstellung gebracht werden kann. |

**Klassifizierung nach Gebietsklassen** – Bei der Bestimmung des Standortes der Unternehmen, Organisationen ohne Erwerbszweck und Arbeitsstätten gilt hervorzuheben, dass die Unternehmen/Organisationen ohne Erwerbszweck immer in der Provinz und Gemeinde ihrer Hauptniederlassung lokalisiert werden, während die territoriale Klassifizierung der Arbeitsstätten und Beschäftigten je nachdem, ob die Arbeitsstätten im Verhältnis zum Mutterunternehmen berücksichtigt werden oder nicht klassifiziert werden. In den Tabellen (vgl. Tab. 3.5 und 3.12) mit den Daten zu den Unternehmen/Organisationen ohne Erwerbszweck und zu den „abhängigen Arbeitsstätten“ enthält die Gemeinde (und folglich Region oder Provinz) des Unternehmens-/Organisationssitzes alle Arbeitsstätten (mit entsprechenden Beschäftigten), die vom jeweiligen Unternehmen bzw. von der jeweiligen Organisation abhängen, auch wenn es/sie in einer anderen Gemeinde (oder Region/Provinz) liegt. In jenen Tabellen mit den Daten zu den Arbeitsstätten wird eine jede Arbeitsstätte (mit entsprechenden Beschäftigten) in der Gemeinde, wo sie sich tatsächlich befindet, klassifiziert. Die Tabellen, wo in den Zeilen das Gebiet (oder die Wirtschaftstätigkeit) wiedergegeben wird und in den Spalten sowohl die Anzahl der Unternehmen/Organisationen ohne Erwerbszweck und Arbeitsstätten, als auch die Anzahl der Beschäftigten der Unternehmen/Organisationen und Arbeitsstätten (z. B. Tab. 2.1), sind so zu lesen, als ob es zwei Tabellen wären. In den ersten Spalten werden die Unternehmen/Organisationen ohne Erwerbszweck und die Beschäftigten nach Gebiet (oder Wirtschaftstätigkeit) des Unternehmens/der Organisation klassifiziert, in den anderen Spalten werden sie nach Gebiet (oder Wirtschaftstätigkeit) der Arbeitsstätte klassifiziert. Für diese Tabellenart gibt es keine Beziehung zwischen Unternehmen/Organisation ohne Erwerbszweck und Arbeitsstätte.

**Rechtsform** – Unter „Einzelunternehmen“ sind die selbstständigen Tätigkeiten und die der Freiberufler gemeint. Unter „Sonstige Unternehmensform“ fallen die öffentlichen Wirtschaftsunternehmen, die Konsortien, die Bietergemeinschaften, die Sonderbetriebe, die Konzessionsinhaber. Die großen Körperschaften, die ihre Rechtsform geändert haben (Postverwaltung, Enel, Staatsbahnen usw.) werden nach ihrer zugehörigen Rechtsform (meist Aktiengesellschaften) klassifiziert. Zu „Sonstige öffentliche Körperschaften“ gehören die öffentlichen Konsortien, sonstige anderswo nicht genannte nicht-wirtschaftliche öffentliche Körperschaften, die anerkannten und die nicht anerkannten Vereinigungen und Stiftungen der öffentlichen Hand (S13<sup>6</sup>). Unter „Sonstige Non-Profit-Organisationen“ fallen die wohltätige Vereine, die kirchlichen Einrichtungen, die Wohlfahrtseinrichtungen, die Gesellschaften in Gegenseitigkeitshilfe, die Komitees.

**Gebietseinteilung** – Ein Unternehmen/Eine Organisation ohne Erwerbszweck mit gemeindeweiter Verbreitung ist eine Wirtschaftseinheit mit einer einzigen Niederlassung oder mit mehreren Arbeitsstätten, die aber alle in der Gemeinde des Betriebs- oder Organisationssitzes liegen. Eine landesweite Verbreitung liegt vor, wenn das Unternehmen bzw. die Organisation ohne Erwerbszweck Arbeitsstätten in mehreren Gemeinden derselben Provinz hat. Von regionaler Verbreitung hingegen ist die Rede, wenn die Arbeitsstätten eines Unternehmens/einer Organisation in mehreren Provinzen derselben Region liegen, und von gesamtstaatlicher Verbreitung, wenn die Arbeitsstätten in verschiedenen Regionen Italiens liegen.

**Das Gebiet** – In der Zeitspanne 1991-2001 wurden italienweit acht neue Provinzen geschaffen und weitere acht Provinzen haben den neuen Provinzen Gemeinden abgetreten (Provinzen Biella, Verbano-

---

<sup>6</sup> ESVG 95 – Europäisches System Volkswirtschaftlicher Gesamtrechnungen

Cusio-Ossola, Lecco, Lodi, Prato, Rimini, Vibo Valentia und Crotone, die im Jahr 1992 getrennt von den Provinzen Vercelli, Novara, Como, Milano, Bergamo, Forli-Cesena, Firenze und Catanzaro eingerichtet wurden). Die Daten von 1991 und jene aus den vorhergehenden Zählungen mussten den neuen Landesgrenzen angepasst werden, damit ein Vergleich mit den Daten 2001 angestellt werden konnte. In den 90er Jahren wurden zehn neue Gemeinden geschaffen: Mosso (BI), Montiglio Monferrato (AT), Cavallino Treponti (VE), Due Carrare (PD), Porto Viro (RO), Fiumicino (RM), Statte (TA), Padru (SS) und Monserrato (CA). Am 15. Oktober 2001 entstand dann auch noch die Gemeinde Fonte Nuova (RM). Im selben Zeitraum wurden neun Gemeinden aufgehoben: Mosso Santa Maria (BI), Pistolesa (BI), Colcavagno (AT), Montiglio (AT), Scandeluzza (AT), Carrara San Giorgio (PD), Carrara Santo Stefano (PD), Contarina (RO) und Donada (RO). In 28 Gemeinden wurden die Gemeindegrenzen geändert (davon ausgeschlossen sind die Gemeinden, die in der Zeitspanne 1991-2001 unbewohnte Zonen dazugewannen bzw. verloren); es sind dies die Gemeinden Prascorsano (TO), Valperga (TO), Cerreto d'Asti (AT), Piovà Massaia (AT), Casal Cermelli (AL), Castellazzo Bormida (AL), Ardenno (SO), Forcola (SO), Arluno (MI), Mailand (MI), Santo Stefano Ticino (MI), Sesto San Giovanni (MI), Cazzago San Martino (BS), Ospitaletto (BS), Passirano (BS), Rovato (BS), Venedig (VE), Cesena (FC), Gambettola (FC), Guidonia Montecelio (RM), Mentana (RM), Rom (RM), Castelforte (LT), Santi Cosma e Damiano (LT), Roccaforzata (TA), Taranto (TA), Buddusò (SS) und Cagliari (CA).

**Tätigkeitsbereich** – Nachfolgend werden die Wirtschaftstätigkeiten im produzierenden Gewerbe, Handel und in den sonstigen Diensten aufgezählt, so wie sie im Rahmen der 8. Arbeitsstättenzählung definiert wurden:

**Produzierendes Gewerbe:** 01.13.1 Weinbau und Wein erzeugende Betriebe; 01.25.5 Zucht und Haltung von anderen Tieren; 01.4 Verbundene Dienstleistungen; 01.5 Jagd und Tierfang zu Zuchtzwecken und zur Vergrößerung von Wildbeständen einschließlich aller damit verbundenen Dienstleistungen; B Fischerei, Fischzucht und diesbezügliche Dienstleistungen; C Gewinnung von Mineralien; D Verarbeitendes Gewerbe; E Produktion und Verteilung von elektrischer Energie, Gas und Wasser; F Bauwesen.

**Handel:** G Groß- und Kleinhandel mit Kraftfahrzeugen und Reparatur von Kraftfahrzeugen, Motorrädern, von Privat- und Gebrauchsgütern für das Haus.

**Sonstige Dienste:** H Hotels und Restaurants; I Transporte, Lagerung und Nachrichtenübermittlung; J Geld- und Finanzvermittlung; K Immobiliengeschäfte, Verleih, Informatik, Forschung; andere Berufs- und Unternehmertätigkeiten; L Öffentliche Verwaltung und Verteidigung; gesetzliche Sozialversicherung; M Bildung; N Gesundheitswesen und andere Sozialdienste; O Andere öffentliche, soziale und private Dienste.

**Hinweise zur Interpretation von Kapitel 1 – historische Vergleiche** – Aufgrund der komplexen Natur der Arbeitsstättenzählungen müssen die Daten aus der Zeitreihe miteinander verglichen werden. Somit kann ein zuverlässiger Vergleichbarkeitsgrad der statistischen Information erzielt werden. Infolge der eingetretenen Änderungen im Erhebungsbereich, in den Klassifikationssystemen, in den Definitionen und in der Erhebungstechnik müssen die Elementardaten der einzelnen Zählungen neu berechnet werden.

Der allgemeine Rahmen ist zwar allen Zählungen gemeinsam und einige Informationen stimmen miteinander überein, doch eine jede Zählungszeitreihe bedarf anderer methodischer Vorgangsweisen und beinhaltet eigene Daten, die nicht unbedingt mit den anderen Zeitreihen übereinstimmen.

Die Gesamtdaten der 8. Arbeitsstättenzählung werden in den Kapiteln 2, 3 und 4 der vorliegenden Broschüre dargestellt, die im ersten Kapitel enthaltenen Daten hingegen wurden neu aufbereitet, um einen Vergleich zwischen ihnen und jenen aus den vorhergehenden Zählungen zu gewährleisten.

Der Vergleich zwischen den Zählungen 1991, 1996 und 2001 kann zum Beispiel mit dem Erhebungsbereich der Zwischenzeitlichen Betriebszählung von 1996 gleichgestellt werden. Zu diesem Zweck wurden aus den Zählungen 1991 und 2001 alle Reports zu den öffentlichen Körperschaften und Non-Profit-Organisationen sowie alle Reports mit Wirtschaftstätigkeitskode gleich 01, 02, 05, 75, 80, 85, 91, 925, 926 und 927 gestrichen. Die Streichung betraf die Unternehmen, welche die oben angeführten Wirtschaftstätigkeiten ausüben. Daraus folgt:

- Übt ein Unternehmen zum Beispiel die Wirtschaftstätigkeit 80 – Bildung aus, wird es samt allen von ihm abhängigen Arbeitsstätten gestrichen, unabhängig davon, welche Wirtschaftstätigkeit die einzelnen Arbeitsstätten ausüben (folglich werden auch jene Arbeitsstätten gestrichen, deren Wirtschaftstätigkeit in den Erhebungsbereich fällt).
- Übt ein Unternehmen zum Beispiel die Wirtschaftstätigkeit 15 – Nahrungsmittelindustrie aus, wird es nicht gestrichen und alle von ihm abhängigen Arbeitsstätten bleiben als Teil der Zählung bestehen, ungeachtet der von den einzelnen Arbeitsstätten ausgeübten Wirtschaftstätigkeiten (folglich sind auch Arbeitsstätten vorhanden, deren Wirtschaftstätigkeit nicht in den Erhebungsbereich fällt – z. B. 05 Fischerei). Dies erklärt die geringe Anzahl an Arbeitsstätten in einigen Bereichen wie beispielsweise in der Landwirtschaft und Fischerei, in der Bildung und im Gesundheitswesen.

Weitere Probleme ergeben sich beim Vergleich zwischen den Zählungen 1991 und 2001: Die Zählungsdaten 1991 mussten überarbeitet werden, um die Sozialgenossenschaften, die 1991 als Unternehmen und 2001 als Non-Profit-Organisationen angesehen wurden, ausweisen zu können. Die in der Broschüre enthaltenen Daten aus dem Jahr 1991 entsprechen folglich in ihrer Gesamtheit (Unternehmen + Organisationen ohne Erwerbszweck) den damals veröffentlichten Daten, beinhalten aber weniger Unternehmen (da die Sozialgenossenschaften nicht inbegriffen sind) und mehr Non-Profit-Organisationen (weil die Sozialgenossenschaften mit einbezogen sind) als die damaligen Daten.

# Klassifizierung der Wirtschaftstätigkeiten

(Abschnitt, Unterabschnitt, Abteilung, Gruppe, Klasse und Unterklasse, beschränkt auf den Erhebungsbereich der Arbeitsstättenzählung)

<b>A</b>	<b>JAGD, LAND- UND FORSTWIRTSCHAFT</b>	12	GEWINNUNG VON URAN- UND THORHALTIGEN MINERALIEN
01	LANDWIRTSCHAFT, JAGD UND DIESBEZÜGLICHE DIENSTLEISTUNGEN	12.0	Gewinnung von uran- und thorhaltigen Mineralien
01.1	Anbau von Agrarprodukten, Garten- und Blumenbau	<b>CB</b>	<b>GEWINNUNG VON NICHT-ENERGIESTOFFEN</b>
01.13	Anbau von Obst, Nüssen und Erzeugnissen, welche für die Getränke- und Gewürzherstellung vorgesehen sind	13	GEWINNUNG VON ERZEN
01.13.1	Weinbau und weinerzeugende Betriebe	13.1	Gewinnung von Eisenerz
01.2	Zucht und Haltung von Tieren	13.2	Gewinnung von NE-Metallerzen ausgenommen spalt- und brutstoffhaltige Erze
01.25	Zucht und Haltung von anderen Tieren	14	ANDERER BERGBAU
01.25.5	Zucht und Haltung von anderen Tieren	14.1	Gewinnung von Gesteinen
01.4	Mit Landwirtschaft und Tierzucht verbundene Dienstleistungen (mit Ausnahme der Veterinärdienste)	14.11	Gewinnung von Gesteinen zu Bauzwecken
01.41	Mit Pflanzenbau verbundene Dienstleistungen	14.11.1	Gewinnung von Gesteinen zu ornamentalen Zwecken
01.41.1	Verwendung und Verleih von landwirtschaftlichen Mitteln und Maschinen für Dritte, mit Personal	14.11.2	Gewinnung anderer Bausteine
01.41.2	Beschaffung und Verteilung von technischen Mitteln, welche für landschaftliche Zwecke notwendig sind	14.12	Gewinnung von Kalkstein, Gipsgestein und Kreide
01.41.3	Ernte, erste Verarbeitung und Aufbewahrung von Agrarprodukten und andere landwirtschaftliche Dienstleistungstätigkeiten für Dritte (ohne Weiterverarbeitung)	14.12.1	Gewinnung von Gipsgestein und Anhydrit
01.42	Mit Tierhaltung und -zucht verbundene Dienstleistungen, ohne veterinäre Dienstleistungen	14.12.2	Gewinnung von Kalkstein, Zement und Dolomitgestein
01.5	Jagd und Tierfang zu Zuchtzwecken und zur Vergrößerung von Wildbeständen einschließlich aller damit verbundenen Dienstleistungen	14.13	Gewinnung von Schiefer
02	FORST- UND HOLZWIRTSCHAFT UND DIESBEZÜGLICHE DIENSTLEISTUNGEN	14.2	Gewinnung von Kies, Sand und Ton
02.0	Forst- und Holzwirtschaft und diesbezügliche Dienstleistungen	14.21	Gewinnung von Kies und Sand
02.01	Forst- und Holzwirtschaft	14.22	Gewinnung von Ton und Kaolin
02.01.1	Betriebe der Forstnutzung	14.3	Gewinnung von Mineralien für die chemische Industrie und die Düngemittelherstellung
02.01.2	Aufforstungsgenossenschaft	14.30.1	Gewinnung von Kalisalzen und von natürlichen Kalziumphosphaten
02.02	Dienstleistungen im Rahmen der Forst- und Holzwirtschaft	14.30.2	Gewinnung von Schwefel und Eisenkies
<b>B</b>	<b>FISCHEREI, FISCHZUCHT UND DIESBEZÜGLICHE DIENSTLEISTUNGEN</b>	14.30.3	Gewinnung von Barium, Fluorspat, Borsäure, Farberde und anderen Mineralien für die chemische Industrie
05	FISCHEREI, FISCHZUCHT UND DIESBEZÜGLICHE DIENSTLEISTUNGEN	14.4	Gewinnung von Salz
05.0	Fischerei und Fischzucht und diesbezügliche Dienstleistungen	14.5	Gewinnung von anderen Mineralien und anderswo nicht genannten Bergbauprodukten
05.01	Fischerei	14.50.1	Gewinnung von Bimsstein und anderen schleifbaren Materialien
05.01.1	Ausübung der Meeres- und Lagunenfischerei	14.50.2	Gewinnung von natürlichem Asphalt und natürlichen Bitumen
05.01.2	Ausübung der Süßwasserfischerei	14.50.3	Gewinnung von anderen Mineralien und Bergbauprodukten (Quarz, Quarzit, Siliziumsande, usw.)
05.02	Fischzucht	<b>D</b>	<b>VERARBEITENDES GEWERBE</b>
05.02.1	Haltung und Zucht von Meeres- und Lagunenfischen, von Weich- und Krebstieren	<b>DA</b>	<b>NAHRUNGSMITTEL-, GETRÄNKE- UND TABAKINDUSTRIE</b>
05.02.2	Haltung und Zucht von Süßwasserfischen (auch in Landwirtschaftsbetrieben)	15	NAHRUNGSMITTEL- UND GETRÄNKEINDUSTRIE
05.03	Dienstleistungen im Rahmen der Fischerei und der Fischzucht	15.1	Herstellung, Verarbeitung und Konservierung von Fleisch und Fleischprodukten
<b>C</b>	<b>GEWINNUNG VON MINERALIEN</b>	15.11	Herstellung, Verarbeitung und Konservierung von Fleisch (ohne Geflügel)
<b>CA</b>	<b>GEWINNUNG VON ENERGIESTOFFEN</b>	15.11.1	Herstellung von Fleisch (ohne Geflügel) und deren Schlachtnebenprodukten
10	GEWINNUNG VON STEINKOHLE, BRAUNKOHLE UND TORF	15.11.2	Konservierung von Fleisch (ohne Geflügel) durch Einfrieren und Tiefkühlen
10.1	Gewinnung und Brikettierung von Steinkohle	15.12	Herstellung, Bearbeitung und Konservierung von Geflügelfleisch
10.2	Gewinnung und Brikettierung von Braunkohle	15.12.1	Herstellung von Geflügelfleisch und deren Schlachtprodukte
10.3	Gewinnung und Brikettierung von Torf	15.12.2	Konservierung von Geflügel- und Kaninchenfleisch durch Einfrieren und Tiefkühlen
11	GEWINNUNG VON ERDÖL UND ERDGAS UND DAMIT VERBUNDENE DIENSTLEISTUNGEN, AUSSCHLIESSLICH DER UNTERSUCHUNGEN	15.13	Herstellung von Fleischprodukten
11.1	Gewinnung von Erdöl und Erdgas	15.2	Verarbeitung und Konservierung von Fisch und Fischprodukten
11.11	Gewinnung von Erdöl	15.20.1	Konservierung von Fisch, Krebs- und Weichtieren: Einfrierung, Tiefkühlung, Verarbeitung von Konserven usw.
11.12	Gewinnung von Erdgas	15.20.2	Herstellung von Erzeugnissen aus Fisch, Krebs- und Weichtieren
11.13	Gewinnung von bituminösen (teerhaltigen) Sanden und Schiefen	15.3	Verarbeitung und Konservierung von Obst- und Gemüse
11.2	Dienstleistungen für die Gewinnung von Erdöl und Erdgas, ausschließlich der Untersuchungen	15.31	Verarbeitung und Konservierung von Kartoffeln
		15.32	Herstellung von Frucht- und Gemüsesäften
		15.33	Verarbeitung und Konservierung von sonstigem Obst und Gemüse
		15.4	Herstellung von Speiseöl, pflanzlichen und tierischen Fetten
		15.41	Gewinnung von Rohölen und -fetten

15.41.1	Herstellung von rohem Olivenöl	17.13.1	Kämmen, auch mehrfaches, von Wollfasern und ähnlichen Fasern
15.41.2	Herstellung von Öl aus rohen Ölsamen	17.13.2	Spinnerei von Kammwolle und ähnlichen Fasern; Knäuel- und Strähnenherstellung
15.41.3	Herstellung von tierischem Rohölen und -fetten	17.14	Aufbereitung und Spinnerei von Flachsfasern
15.42	Herstellung von veredeltem Ölen und Fetten	17.15	Zwirnen und Aufbereiten von Seide (einschließlich vom Seidenabfall), Zwirnen und Texturieren von synthetischen und künstlichen Garnen
15.42.1	Herstellung von raffiniertem Olivenöl	17.16	Nähgarnherstellung
15.42.2	Herstellung von raffinierten Ölen und Fetten aus Ölsamen und -früchten	17.17	Aufbereitung und Spinnerei sonstiger Textilfasern
15.42.3	Herstellung von raffinierten Tierfetten	17.2	Weberei
15.43	Herstellung von Margarine und ähnlichen Nahrungsfetten	17.21	Baumwollweberei
15.5	Milch- und Käseindustrie	17.22	Streichgarnweberei
15.51	Hygienische Behandlung, Konservierung und Verarbeitung von Milch	17.23	Kammgarnweberei
15.51.1	Hygienische Behandlung und Verpackung von pasteurisierter Milch und Dauermilch	17.24	Seidengarnweberei
15.51.2	Herstellung von Milchprodukten: Butter, Käse, usw.	17.25	Weberei von anderen Textilstoffen
15.52	Herstellung von Speiseeis	17.3	Textilveredelung
15.6	Verarbeitung von Getreide und Stärkerzeugnissen	17.4	Konfektionieren von Textilwaren, ausgenommen Bekleidungsartikel
15.61	Verarbeitung von Getreide	17.40.1	Konfektionieren von Bett-, Tisch- und Einrichtungswäsche
15.61.1	Mahlen von Getreide	17.40.2	Herstellung von sonstigen Textilerzeugnissen
15.61.2	Weitere Samen- und Getreideverarbeitung	17.5	Sonstige Textilindustrie
15.62	Herstellung von Stärkerzeugnissen	17.51	Herstellung von Teppichen und Moketten
15.7	Herstellung von Futtermitteln für Tiere	17.52	Herstellung von Bindfäden, Seilen, Stricken und Netzen
15.71	Herstellung von Futtermitteln für Zuchttiere	17.53	Herstellung von Vliesstoffen und Erzeugnissen daraus, ausgenommen Bekleidungsartikel
15.72	Herstellung von Futtermitteln für Haustiere	17.54	Sonstige Textilindustrie
15.8	Herstellung anderer Nahrungsmittel	17.54.1	Herstellung von Filz
15.81	Herstellung von Brot- und frischen Backwaren	17.54.2	Herstellung von textilen Bändern, Borten, Schnurbändern, Zöpfen, Besätzen
15.81.1	Herstellung von Brotwaren	17.54.3	Herstellung von verschiedenen elastischen Geweben
15.81.2	Herstellung von frischen Backwaren	17.54.4	Herstellung von verschiedenen Textilerzeugnissen
15.82	Herstellung von Zwieback und Keksen; Herstellung von Dauerbackwaren	17.54.5	Herstellung von Tüll, Spitzen und Nähspitzen
15.83	Herstellung von Zucker	17.54.6	Herstellung von Stickereien
15.84	Herstellung von Kakao, Schokolade, Bonbons und anderen Süßwaren	17.6	Herstellung von Strickwaren
15.85	Herstellung von Teigwaren, Couscous und ähnlichen Mehlspeisen	17.7	Herstellung von Strickwarenerzeugnissen
15.86	Verarbeitung von Tee und Kaffee	17.71	Herstellung von Strumpfwaren
15.87	Herstellung von Würzen und Gewürzen	17.72	Herstellung von Pullovern, Strickjacken und ähnlichen Strickwaren
15.88	Herstellung von homogenisierten und diätetischen Nahrungsmitteln	17.73	Herstellung von sonstiger gestrickter Oberbekleidung
15.89	Herstellung von sonstigen Nahrungsmitteln	17.74	Herstellung von gestrickter Unterbekleidung
15.89.1	Herstellung von Süßstoffen, Pudding und Tafelcremen	17.75	Herstellung von anderen gestrickten Artikeln und Accessoires
15.89.2	Herstellung von vorgekochten Speisen (Tiefkühl-, Schachtelware, usw.), Suppen und Brühen	18	<b>ANFERTIGUNG VON BEKLEIDUNGSARTIKELN; ZURICHTEN UND FÄRBN VON PELZEN</b>
15.89.3	Herstellung von anderen Nahrungsmitteln: Essig, Hefe, Nußprodukte, Extrakte für Liköre und sonstige Nahrungsmittel	18.1	Anfertigung von Lederbekleidung
15.9	Getränkeindustrie	18.2	Anfertigung von anderen Bekleidungsartikeln und Bekleidungszubehör
15.91	Herstellung von Spirituosen	18.21	Anfertigung von Arbeitskleidung
15.92	Herstellung von Äthylalkohol aus Gärungsstoffen	18.22	Anfertigung sonstiger Oberbekleidung
15.93	Weinherstellung und -verarbeitung aus nicht selbsterzeugten Trauben	18.22.1	Anfertigung von Oberbekleidung
15.93.1	Weinherstellung (Spezialweine ausgeschlossen)	18.22.2	Maßanfertigung von Kleidungsstücken
15.93.2	Herstellung von Spezialweinen	18.23	Anfertigung von Unterwäsche
15.94	Herstellung von Apfelwein und sonstigen vergorenen Obstweinen	18.24	Anfertigung von anderen Bekleidungsartikeln und Bekleidungszubehör
15.95	Herstellung von sonstigen nicht gebrannten vergorenen Getränken	18.24.1	Anfertigung von Hüten
15.96	Herstellung von Bier	18.24.2	Verschiedene Anfertigungen und Bekleidungszubehör
15.97	Herstellung von Malz	18.24.3	Anfertigung von Bekleidung oder Sonderkleidung
15.98	Herstellung von Mineralwasser und von alkoholfreien Getränken	18.24.4	Andere Tätigkeiten in Verbindung mit der Bekleidungsindustrie
15.99	Herstellung von anderen alkoholfreien Getränken	18.3	Zurichten und Färben von Fellen; Anfertigung von Pelzwaren
16	<b>TABAKINDUSTRIE</b>	<b>DC</b>	<b>GERBERHANDWERK, HERSTELLUNG VON FELL- UND LEDERWAREN UND ÄHNLICHEM</b>
16.0	Tabakindustrie	19	<b>ZURICHTEN UND GERBN VON LEDER; HERSTELLUNG VON TASCHEN, REISE-, RIEMEN-, SATTEL- UND SCHUHARTIKEL</b>
<b>DB</b>	<b>TEXTIL- UND BEKLEIDUNGSINDUSTRIE</b>	19.1	Zurichten und Gerben von Leder
17	<b>TEXTILINDUSTRIE</b>	19.2	Herstellung von Taschen, Reise-, Riemen- und Sattlarartikeln
17.1	Aufbereitung und Spinnerei von Textilfasern	19.3	Herstellung von Schuhwaren
17.11	Aufbereitung und Spinnerei von Baumwollfasern	19.30.1	Herstellung von Schuhen, ausgenommen Gummischeuhe
17.12	Aufbereitung und Spinnerei von Streichwollfasern		
17.12.1	Aufbereitung von Wollfasern und ähnlichen Fasern, Krempeln		
17.12.2	Spinnerei von Streichwolle und anderen Textilfasern		
17.13	Aufbereitung und Spinnerei von Kammwollfasern		



19.30.2	Herstellung von Schuhteilen, ausgenommen Gummitteile	DG	<b>HERSTELLUNG VON CHEMISCHEN PRODUKTEN, SYNTHETISCHEN - UND KÜNSTLICHEN FASERN</b>
19.30.3	Herstellung von Schuhen, Sohlen und Absätzen aus Gummi und Kunststoff	24	HERSTELLUNG VON CHEMISCHEN PRODUKTEN, SYNTHETISCHEN - UND KÜNSTLICHEN FASERN
<b>DD</b>	<b>HOLZ- UND HOLZWARENINDUSTRIE</b>		
20	HOLZ-, HOLZWAREN UND KORKWARENINDUSTRIE, OHNE HERSTELLUNG VON MÖBELN; HERSTELLUNG VON FLECHT- UND KORBWAREN	24.1	Herstellung von chemischen Grundstoffen
20.1	Sägen, Hobeln und Behandeln von Holz	24.11	Herstellung von Industriegasen
20.2	Herstellung von Furnier, Sperrholz, Schichtstoff- und Holzfaserplatten und andere Platten	24.12	Herstellung von Farbstoffen und Pigmenten
20.3	Herstellung von Fachwerkbauteilen und Tischlereiteilen aus Holz für das Bauwesen	24.13	Herstellung von sonstigen anorganischen Chemikalien
20.30.1	Herstellung von Fenster und Türen aus Holz (ausgenommen Panzertüren)	24.14	Herstellung von sonstigen organischen Chemikalien
20.30.2	Herstellung von anderen Fachwerkbauteilen und Tischlereiteilen aus Holz für das Bauwesen	24.15	Herstellung von Düngemitteln und Stickstoffverbindungen
20.4	Herstellung von Verpackungsmitteln aus Holz	24.16	Herstellung von Kunststoff in Primärformen
20.5	Herstellung von anderen Holzwaren; Herstellung von Kork-, Flecht- und Korbwaren	24.17	Herstellung von synthetischem Kautschuk in Primärformen
20.51	Herstellung von anderen Holzwaren	24.2	Herstellung von Schädlingsbekämpfungs- und Pflanzenschutzmitteln
20.51.1	Herstellung verschiedener Holzwaren (ausgenommen Möbel)	24.3	Herstellung von Farben, Anstrichmitteln und Lacken, Druckerschwärze und Kitten
20.51.2	Herstellung von Holzrahmen	24.4	Herstellung von pharmazeutischen Produkten, chemischen und pflanzlichen Produkten zum ärztlichen Gebrauch
20.52	Herstellung von Kork-, Flecht- und Korbwaren	24.41	Herstellung von pharmazeutischen Grundstoffen
20.52.1	Herstellung von Korkverarbeitungsprodukten	24.42	Herstellung von Arzneimitteln und pharmazeutischen Präparaten
20.52.2	Herstellung von Flecht- und Korbwaren	24.5	Herstellung von Seifen, Reinigungs-, Wasch- und Poliermitteln, von Parfums und Toilettenartikeln
<b>DE</b>	<b>HERSTELLUNG VON PAPIERMASSE, PAPIER UND PAPIERPRODUKTEN; DRUCK UND VERLAG</b>	24.51	Herstellung von Seifen, Wasch-, Reinigungs- und Poliermitteln
21	HERSTELLUNG VON PAPIERMASSE, PAPIER UND PAPIERPRODUKTEN	24.51.1	Herstellung von Seifen, Wasch-, Reinigungsmitteln und organischen oberflächenaktiven Stoffen
21.1	Herstellung von Papiermasse, Papier und Karton	24.51.2	Herstellung von chemischen Produkten für den häuslichen Gebrauch und für die Instandhaltung
21.11	Herstellung von Papiermasse	24.52	Herstellung von Parfums und Toilettenartikeln
21.12	Herstellung von Papier und Karton	24.6	Herstellung von anderen chemischen Produkten
21.2	Herstellung von Papier- und Kartonartikeln	24.61	Herstellung von Sprengstoffen
21.21	Herstellung von Wellpapier und -pappe und Verpackungsmitteln aus Papier und Karton	24.62	Herstellung von Klebstoffen und Gelatinen
21.22	Herstellung von Papier- und Kartonartikeln für den häuslichen und hygienisch-sanitären Bereich	24.63	Herstellung von ätherischen Ölen
21.23	Herstellung von Papierwaren	24.64	Herstellung von fotochemischen Produkten
21.24	Herstellung von Tapeten	24.65	Herstellung von unbespielten Ton-, Bild- und Datenträgern
21.25	Herstellung von sonstigen Waren aus Papier und Karton	24.66	Herstellung von sonstigen chemischen Produkten
22	VERLAG, DRUCK, UND VERVIELFÄLTIGUNG VON TONTRÄGERN	24.66.1	Herstellung chemisch organischer Produkte mittels Gärungsprozessen oder Derivaten von pflanzlichen Elementarstoffen
22.1	Verlagswesen	24.66.2	Herstellung von elektrochemischen (ohne Chlor-, Soda und kohlen-saurer-Kalisherstellung) und elektrothermischen Produkten
22.11	Verlag von Büchern, Broschüren, Musikbüchern und anderen Publikationen	24.66.3	Chemische Verarbeitung der Fettsäuren
22.12	Zeitungsverlag	24.66.4	Herstellung von verschiedenen chemischen Produkten für den industriellen Gebrauch (einschließlich Antiklopf- und Frostschutzmittel)
22.13	Zeitschriftenverlag	24.66.5	Herstellung von chemischen Produkten zu Büro-zwecken und für den nicht-industriellen Verbrauch
22.14	Verlag von bespielten Tonträgern	24.66.6	Herstellung von Sonderprodukten für die Textil- und Lederindustrie
22.15	Sonstiges Verlagswesen	24.7	Herstellung von synthetischen und künstlichen Fasern
22.2	Druckerei und damit zusammenhängende Tätigkeiten	<b>DH</b>	<b>HERSTELLUNG VON GUMMI- UND KUNSTSTOFFWAREN</b>
22.21	Zeitungsdruckerei	25	HERSTELLUNG VON GUMMI- UND KUNSTSTOFFWAREN
22.22	Sonstige Druckerei graphischer Art	25.1	Herstellung von Gummiwaren
22.23	Binden und Weiterverarbeiten von Büchern	25.11	Herstellung von Reifen und Luftschläuchen
22.24	Satz und Fotogravüre	25.12	Runderneuerung und Reparatur von Bereifungen
22.25	Sonstige Druckdienstleistungen	25.13	Herstellung von anderen Gummiwaren
22.3	Vervielfältigung von Tonträgern	25.2	Herstellung von Kunststoffwaren
22.31	Vervielfältigung von bespielten Tonträgern	25.21	Herstellung von Platten, Folien, Schläuchen und Profilen aus Kunststoff
22.32	Vervielfältigung von bespielten Bildträgern	25.22	Herstellung von Verpackungsmitteln aus Kunststoff
22.33	Vervielfältigung von bespielten Datenträgern	25.23	Herstellung von Baubedarfsartikeln aus Kunststoff
<b>DF</b>	<b>KOKSHERSTELLUNG, ERDÖLRAFFINERIE, VERARBEITUNG VON NUKLEAREN BRENNSTOFFEN</b>	25.24	Herstellung von anderen Kunststoffwaren
23	KOKEREI, ERDÖLRAFFINERIE, VERARBEITUNG VON NUKLEAREN BRENNSTOFFEN	<b>DI</b>	<b>HERSTELLUNG VON PRODUKTEN AUS DER NICHTMETALL-ERZVERARBEITUNG</b>
23.1	Herstellung von Koksprodukten	26	HERSTELLUNG VON PRODUKTEN AUS DER NICHTMETALL-ERZVERARBEITUNG
23.2	Herstellung von raffinierten Erdölprodukten		
23.20.1	Erdölraffinerien		
23.20.2	Vorbereiten oder Mischen von Erdölnabereinigungen (ausgenommen die Petrochemie)		
23.20.3	Mischung und Flaschenabfüllung von flüssigem Erdgas		
23.20.4	Herstellung von Emulsionen von Bitumen, Teer und Bindungen für den Straßenbelag		
23.3	Verarbeitung von nuklearen Brennstoffen		

26.1	Herstellung von Glas und Glasprodukten	27.45	Erzeugung von anderen NE-Metallen und Halbfabrikaten
26.11	Herstellung von Flachglas	27.5	Metallgießerei
26.12	Be- und Verarbeitung von Flachglas	27.51	Gießerei von Gußeisen
26.13	Herstellung von Hohlglas	27.52	Stahlgießerei
26.14	Herstellung von Glasfaser	27.53	Leichtmetallgießerei
26.15	Herstellung und Verarbeitung von anderem Glas (einschließlich technischem Glas) Verarbeitung von Hohlglas	27.54	Gießerei von anderen NE-Metallen
		28	<b>HERSTELLUNG UND BEARBEITUNG VON METALL-PRODUKTEN AUSGENOMMEN MASCHINEN UND ANLAGEN</b>
26.15.1	Bearbeitung und Verarbeitung von Hohlglas	28.1	Herstellung von Bauelementen in Metall
26.15.2	Herstellung von handgearbeitetem und geblasenem Glas	28.11	Herstellung von Metallstrukturen und deren Teile
26.15.3	Herstellung und Verarbeitung von anderem Glas (technisches und industrielles Glas für andere Arbeiten	28.12	Herstellung von Metalltüren und -fenstern
26.2	Herstellung von nichtfeuerfester Keramik, die nicht für das Bauwesen bestimmt ist; Herstellung von feuerfester Keramik	28.12.1	Herstellung von Metalltüren, -fenstern, deren Rahmen und Metalltoren
26.21	Herstellung von keramischen Haushaltswaren und Ziergegenständen	28.12.2	Herstellung und Einbau von Sonnenmarkisen mit metallischen Strukturen, von Jalousien und Ähnlichen
26.22	Herstellung von Sanitätsartikeln aus Keramik	28.2	Herstellung von Metalltanks, -kesseln und -behältern; Herstellung von Heizkörpern und -kesseln für die Zentralheizung
26.23	Herstellung von Isolatoren und Isolierteilen aus Keramik	28.21	Herstellung von Metalltanks, -kesseln und -behältern
26.24	Herstellung von anderer Keramik für Technik und Industrie	28.22	Herstellung von Heizkörpern und -kesseln für die Zentralheizung
26.25	Herstellung von anderer Keramik	28.3	Herstellung von Dampferzeugern, ausgenommen die Heizkessel für die Warmwasserzentralheizung
26.26	Herstellung von feuerfester Keramik	28.4	Schmieden, Tiefziehen, Formpressen und Stanzen von Metallen; Pulvermetallurgie
26.3	Herstellung von keramischen Fliesen und Platten für Böden und Verkleidungen	28.40.1	Herstellung von geschmiedeten Stahlteilen
26.4	Herstellung von Baumaterialien für das Bauwesen aus Terrakotta	28.40.2	Herstellung von gepressten Stahlteilen
26.5	Herstellung von Zement, Kalk und Gips	28.40.3	Formpressen und Tiefziehen von Stahlblechen; Zuschneiden und Treibarbeit
26.51	Herstellung von Zement	28.40.4	Sinterung der Metalle und ihrer Legierungen
26.52	Herstellung von Kalk	28.5	Behandeln und Überziehen von Metallen, allgemeine mechanische Verarbeitung für Dritte
26.53	Herstellung von Gips	28.51	Behandeln und Überziehen von Metallen
26.6	Herstellung von Erzeugnissen aus Beton, Zement oder Gips	28.52	Allgemeine mechanische Arbeiten für Dritte
26.61	Herstellung von Bauelementen aus Beton	28.6	Herstellung von Schneidartikeln, Werkzeugen und verschiedenen Metallgegenständen
26.62	Herstellung von Bauelementen aus Gips	28.61	Herstellung von Schneidartikeln und Bestecken
26.63	Herstellung von Fertigbeton	28.62	Herstellung von Werkzeugen
26.64	Herstellung von Mörtel	28.62.1	Herstellung von Handwerkzeugen
26.65	Herstellung von Produkten aus Faserzement	28.62.2	Herstellung von auswechselbaren Teilen für Werkzeugmaschinen
26.66	Herstellung von anderen Produkten aus Beton, Zement und Gips	28.63	Herstellung von Schlössern und Verschlüssen
26.7	Schneiden, Modellieren und Verfertigen von Steinen	28.7	Herstellung von anderen Metallprodukten
26.70.1	Sägen und Bearbeiten von Steinen und Marmor	28.71	Herstellung von Stahlkanistern und ähnlichen Behältern
26.70.2	Künstlerische Bearbeitung von Marmor und ähnlichen Steinen; Mosaikarbeiten	28.72	Herstellung von Verpackungen aus Leichtmetall
26.70.3	Brechen von Steinen und verschiedenen Erzen außerhalb vom Steinbruch	28.73	Herstellung von Metalldrahtwaren
26.8	Herstellung von sonstigen Nichtmetall-Erzprodukten	28.74	Herstellung von Schrauben, Bolzen, Ketten und Federn
26.81	Herstellung von Schleifprodukten	28.74.1	Herstellung von Gewindeprodukten und Bolzen
26.82	Herstellung von sonstigen Nichtmetall-Erzprodukten	28.74.2	Herstellung von Federn
<b>DJ</b>	<b>METALLERZEUGUNG UND HERSTELLUNG VON METALL-PRODUKTEN</b>	28.74.3	Herstellung von geschmiedeten Ketten ohne Löten und Preßdrucken
27	<b>ERZEUGUNG VON METALLEN UND IHREN LEGIERUNGEN</b>	28.75	Herstellung von sonstigen Metallprodukten
27.1	Erzeugung von Eisen, Stahl und Eisenlegierungen (EGKS)	28.75.1	Herstellung von Geschirr, Pfannen, Haushaltsgeräten und Haushaltszubehör, Metallartikel für die Badezimmereinrichtung
27.2	Herstellung von Rohren	28.75.2	Herstellung von Panzerschränken, Tresoren, metallischen Panzertüren
27.21	Herstellung von Rohren aus Gußeisen	28.75.3	Herstellung von anderen Metallwaren und -kleinteilen
27.22	Herstellung von Stahlrohren	28.75.4	Herstellung von blanken Waffen
27.22.1	Herstellung von nahtlosen Rohren	28.75.5	Herstellung von montierten Teilen für Eisen- oder Straßenbahnen
27.22.2	Herstellung von angenäherten, geknickten, geschweißten Rohren und Ähnlichen	28.75.6	Herstellung von Waren aus Eisen, Kupfer und anderen Metallen und diesbezügliche Reparaturarbeiten
27.3	Andere Erstbearbeitung von Eisen und Stahl und Herstellung von Eisenlegierungen (nicht EGKS)	<b>DK</b>	<b>HERSTELLUNG VON MASCHINEN UND MECHANISCHEN GERÄTEN, EINSCHLIESSLICH DER INSTALLATION, DER MONTAGE, DER REPARATUR UND DER INSTAND-HALTUNG</b>
27.31	Kaltziehen	29	<b>HERSTELLUNG VON MASCHINEN UND MECHANISCHEN GERÄTEN, EINSCHLIESSLICH DER INSTALLATION, DER MONTAGE, DER REPARATUR UND DER INSTANDHALTUNG</b>
27.32	Kaltwalzen von Bändern	29.1	Herstellung von Maschinen und Geräten für die Erzeugung und Nutzung von mechanischer Energie, ausgenommen Motoren für Luft- und Straßenfahrzeuge
27.33	Profilierung durch Kaltformen und -biegen		
27.34	Drahtziehen		
27.35	Sonstige Erstbearbeitung von Eisen und Stahl; Herstellung von Eisenlegierungen (nicht EGKS)		
27.4	Herstellung von Edel- und NE-Grundmetallen		
27.41	Herstellung von Edelmetallen und Halbfabrikaten		
27.42	Herstellung von Aluminium und Halbfabrikaten		
27.43	Herstellung von Zink, Blei und Zinn und Halbfabrikaten		
27.44	Herstellung von Kupfer und Halbfabrikaten		

29.11	Herstellung von Motoren und Turbinen, ausgenommen Motoren für Luft-, Kraftfahrzeuge und Motorräder	29.54.1	Bau, Installation, Instandhaltung und Reparatur von Textilmaschinen, von Maschinen und Anlagen für Hilfsdienstleistungen in der Textilindustrie, von Näh- und Strickmaschinen einschließlich deren Bestandteile und Zubehör
29.11.1	Herstellung, Einbau, Instandhaltung und Reparatur von inneren Verbrennungsmotoren, ihren Bestandteilen und Zubehör, ausgenommen der Motore, die für den Transport auf Straßen und in der Luft bestimmt sind	29.54.2	Bau, Installation, Instandhaltung und Reparatur von Maschinen und Geräten für die Fell-, Leder- und Schuhindustrie einschließlich deren Bestandteile und Zubehör
29.11.2	Herstellung, Installation, Instandhaltung und Reparatur von Wasser- und Dampfturbinen und anderen Maschinen, die mechanische Energie erzeugen, einschließlich ihrer Bestandteile und Zubehör	29.54.3	Bau, Installation, Instandhaltung und Reparatur von hygienisch-sanitären Einrichtungen und von Maschinen für die Wäscherei und Büglerei einschließlich deren Bestandteile und Zubehör
29.12	Herstellung, Installation, Instandhaltung und Reparatur von Pumpen und Kompressoren einschließlich ihrer Bestandteile und Zubehör	29.55	Herstellung, Installation, Instandhaltung und Reparatur von Maschinen für die Papier- und Kartonindustrie einschließlich deren Bestandteile und Zubehör
29.13	Herstellung von Armaturen und Ventilen	29.56	Herstellung von anderen Maschinen für sonstige spezielle Zwecke
29.14	Herstellung von Lagern, Getrieben und Antriebselementen	29.56.1	Herstellung, Installation, Instandhaltung und Reparatur von Maschinen und Geräten für die chemische-, petrochemische- und Erdölindustrie einschließlich deren Bestandteile und Zubehör
29.14.1	Herstellung von Antriebselementen	29.56.2	Herstellung, Installation, Instandhaltung und Reparatur von Automaten für die Dosierung, die Konfektionierung und Verpackung einschließlich deren Bestandteile und Zubehör
29.14.2	Herstellung von Kugellagern	29.56.3	Herstellung, Installation, Instandhaltung und Reparatur von Maschinen für die Kunststoff- und Gummiverarbeitung und anderen Maschinen für sonstige spezielle Zwecke (einschließlich deren Bestandteile und Zubehör)
29.2	Herstellung von anderen Maschinen für den allgemeinen Gebrauch	29.56.4	Herstellung, Installation, Instandhaltung und Reparatur von Maschinen für die Verarbeitung von Holz und ähnlichen Materialien einschließlich deren Bestandteile und Zubehör
29.21	Herstellung von Brennöfen und Brennern	29.56.5	Herstellung, Installation, Instandhaltung und Reparatur von Mehrzweck-Industrierobotern einschließlich deren Bestandteile und Zubehör
29.21.1	Herstellung und Installation von Brennöfen und Brennern	29.6	Herstellung von Waffen, Waffensystemen und Munition
29.21.2	Reparatur von Brennöfen und Brennern	29.7	Herstellung von sonstigen Haushaltsgeräten
29.22	Herstellung von Hebe- und Fördergeräten und Fördermitteln	29.71	Herstellung von elektrischen Haushaltsgeräten (ausgeschlossen Abteilung 52.7)
29.22.1	Herstellung von Hebe- und Fördergeräten und Fördermitteln	29.72	Herstellung von nichtelektrischen Haushaltsgeräten (ausgenommen Abteilung 52.7)
29.22.2	Reparatur von Hebe- und Fördergeräten und Fördermitteln	<b>DL</b>	<b>HERSTELLUNG VON ELEKTRISCHEN MASCHINEN, VON ELEKTRO- UND OPTIKANLAGEN</b>
29.23	Herstellung von Kühl- und Klimaanlage, die nicht für den Haushalt bestimmt sind	30	<b>HERSTELLUNG VON BÜROMASCHINEN, DATENVERARBEITUNGSGERÄTEN UND EINRICHTUNGEN</b>
29.23.1	Herstellung und Installation von Kühl- und Klimaanlage, die nicht für den Haushalt bestimmt sind	30.0	Herstellung von Büromaschinen, Datenverarbeitungsgeräten und -einrichtungen
29.23.2	Reparatur von Kühl- und Klimaanlage, die nicht für den Haushalt bestimmt sind	30.01	Herstellung von Büromaschinen (ausgenommen Abteilung 72.5)
29.24	Herstellung von sonstigen Maschinen für den allgemeinen Gebrauch	30.02	Herstellung von Datenverarbeitungsgeräten, -einrichtungen und anderen EDV-Anlagen (außer Abteilung 72.5)
29.24.1	Herstellung von nichtelektrischem Schweißmaterial	31	<b>HERSTELLUNG VON SONSTIGEN ELEKTRISCHEN MASCHINEN UND EINRICHTUNGEN</b>
29.24.2	Herstellung, Instandhaltung, Installation und Reparatur von Waagen und automatischen Geräten für den Verkauf und den Vertrieb (einschließlich Bestandteile und Zubehör)	31.1	Herstellung von Elektromotoren, Generatoren und Transformatoren
29.24.3	Herstellung von sonstigen Maschinen zu allgemeinen Zwecken und anderen mechanischen Materialien	31.10.1	Herstellung von Elektromotoren, Generatoren und Transformatoren
29.24.4	Reparatur von anderen Maschinen für den allgemeinen Gebrauch	31.10.2	Technischer Einbau von Elektromotoren, Generatoren und Transformatoren
29.3	Herstellung von land- und forstwirtschaftlichen Maschinen	31.2	Herstellung von Elektrizitätsverteilungs- und -schalteinrichtungen
29.31	Herstellung von Traktoren	31.20.1	Herstellung von Elektrizitätsverteilungs- und -schalteinrichtungen
29.31.1	Herstellung von Traktoren	31.20.2	Installation von Schutz-, Bedienungs- und Kontrolleinrichtungen
29.31.2	Reparatur von Traktoren	31.3	Herstellung von isolierten Elektrodrähten und -kabeln
29.32	Herstellung von anderen land- und forstwirtschaftlichen Maschinen	31.4	Herstellung von Akkumulatoren, Batterien und Batterieanlagen
29.32.1	Herstellung von anderen land-, forst- und viehwirtschaftlichen Maschinen	31.5	Herstellung von Leuchten und elektrischen Lampen
29.32.2	Reparatur von anderen land-, forst- und viehwirtschaftlichen Maschinen	31.6	Herstellung sonstiger Elektrogeräte
29.4	Herstellung, Installation, Instandhaltung und Reparatur von Werkzeugmaschinen, einschließlich deren Bestandteile und Zubehör	31.61	Herstellung sonstiger Elektrogeräte für Motore und Fahrzeuge
29.5	Herstellung von anderen Maschinen für bestimmte Zwecke	31.62	Herstellung von sonstigen Elektrogeräten
29.51	Herstellung, Installation, Instandhaltung und Reparatur von Maschinen für die Metallurgie einschließlich deren Bestandteile und Zubehör		
29.52	Herstellung, Installation, Instandhaltung und Reparatur von Bergwerks-, Gruben- und Bauwerksmaschinen einschließlich deren Bestandteile und Zubehör		
29.53	Herstellung, Installation, Instandhaltung und Reparatur von Maschinen für die Verarbeitung von Nahrungsmitteln, Getränken und Tabak (einschließlich deren Bestandteile und Zubehör)		
29.54	Herstellung von Maschinen für die Textil-, Bekleidungs- und Lederindustrie		

31.62.1	Herstellung von sonstigen Elektrogeräten (einschließlich Bestandteile und Zubehör)	34.2	Herstellung von Karosserien für Kraftwagen; Herstellung von Anhängern und Sattelanhängern
31.62.2	Technischer Einbau: Montage und Reparatur von Anlagen elektrischer und elektronischer Geräte seitens Nicht-Baufirmen (ausgenommen der elektrischen Installationen im Bauwesen, s. 45.31)	34.3	Herstellung von Teilen und Zubehör für Kraftwagen und Kraftwagenmotoren
32	<b>HERSTELLUNG VON FERNSEHRUNDFUNKGERÄTEN UND KOMMUNIKATIONSMITTELN</b>	35	<b>HERSTELLUNG VON ANDEREN TRANSPORTMITTELN</b>
32.1	Herstellung von Elektronenröhren und anderen elektronischen Bauteilen	35.1	Wertindustrie: Bau und Reparatur von Schiffen und Booten
32.2	Herstellung von Sendergeräten für den Rundfunk und das Fernsehen, von Telefon- und Drahttelegraphenapparaten	35.11	Bau und Reparatur von Schiffen
32.20.1	Herstellung oder Montage von Fernsehrundfunksendergeräten einschließlich Fernsehkameras, elektroakustischen Geräten, Bestandteilen	35.11.1	Werften für Metallkonstruktionen
32.20.2	Herstellung von elektrischen und elektronischen Geräten für das Fernmeldewesen, einschließlich Montage seitens der Baufirmen	35.11.2	Werften für Nichtmetallbauten
32.20.3	Reparatur von elektrischen und elektronischen Geräten, Fernsehrundfunk- und Tonverstärkeranlagen	35.11.3	Schiffsreparaturwerften
32.3	Herstellung von Empfangsgeräten für den Rundfunk und das Fernsehen, von Geräten für die Aufnahme, die Ton- und Bildwiedergabe und von diesbezüglichen Erzeugnissen	35.11.4	Werften zum Abwracken von Schiffen
33	<b>HERSTELLUNG VON MEDIZIN-, MESS- UND OPTISCHEN GERÄTEN; HERSTELLUNG VON UHREN</b>	35.12	Bau und Reparatur von Freizeit- und Sportbooten
33.1	Herstellung von Geräten und Vorrichtungen im medizinischen Bereich	35.2	Bau von Lokomotiven, auch von Rangierlokomotiven, und von Schienenfahrzeugen
33.10	Herstellung von medizinisch-chirurgischen Geräten und orthopädischen Vorrichtungen	35.20.1	Bau von Eisenbahnfahrzeugen
33.10.1	Herstellung von elektromedizinischen Geräten (einschließlich Bestandteile und Zubehör)	35.20.2	Bau von Straßenbahn-, Oberleitungsomnibus- und Metrofahrzeugen
33.10.2	Herstellung von medizinischen Diagnosegeräten, medizinisch-chirurgischen und veterinärmedizinischen Materialien, Apparaten und Instrumenten für die Zahnheilkunde (einschließlich deren Bestandteile und Zubehör)	35.20.3	Reparatur von Eisenbahnfahrzeugen
33.10.3	Herstellung von Zahnprothesen	35.20.4	Reparatur von Straßenbahn-, Oberleitungsomnibus- und Metrofahrzeugen
33.10.4	Herstellung von orthopädischen Prothesen, anderen Prothesen und Hilfsgeräten	35.3	Bau von Luft- und Raumfahrzeugen
33.2	Herstellung von Meß-, Kontroll-, Probe-, Navigations- und ähnlichen Instrumenten und Vorrichtungen, ausgenommen industrielle Prozeßsteuerungsanlagen	35.4	Herstellung von Motor- und Fahrrädern
33.20.1	Bau von elektrischen und elektronischen Meßgeräten (einschließlich deren Bestandteile und Zubehör)	35.41	Herstellung von Motorrädern
33.20.2	Bau von Zählern für Gas, Wasser und anderen Flüssigkeiten, von Meß-, Kontroll- und Regelapparaten (einschließlich deren Bestandteile und Zubehör)	35.41.1	Bau und Montage von Motorrädern und Motorfahrzeugen
33.20.3	Bau von Navigations-, Hydrologie-, geophysikalischen - und meteorologischen Instrumenten	35.41.2	Bau von Zubehör und Bestandteilen für Motorräder, Mopeds und ihren Motoren
33.20.4	Bau von Zeichen- und Berechnungsinstrumenten, von dimensionalen Präzisionsmeßgeräten, von analytischen Präzisionswaagen, Laborgeräten und didaktischem Material; Bau anderer Präzisionsapparate und -instrumente (einschließlich deren Bestandteile und Zubehör)	35.42	Herstellung von Fahrrädern
33.20.5	Reparatur von wissenschaftlichen und Präzisionsinstrumenten (ausgenommen optische)	35.42.1	Bau und Montage von Fahrrädern
33.3	Herstellung von industriellen Prozeßsteuerungsanlagen	35.42.2	Bau von Zubehör und Bestandteilen für Fahrräder
33.4	Herstellung von optischen und photographischen Geräten	35.43	Herstellung von Behindertenfahrzeugen
33.40.1	Herstellung von Brillenfassungen jeglicher Art; Serienherstellung von gewöhnlichen Brillen	35.5	Herstellung sonstiger Transportmittel
33.40.2	Konfektionieren und Fertigstellung von Sehbrillen und Kontaktlinsen	35.50.1	Herstellung von Spezialfahrzeugen und anderen Transportmitteln, die von Menschen oder Tieren gezogen werden
33.40.3	Herstellung von optischen Bauteilen einschließlich nicht einzeln ummantelter optischer Glasfasern	35.50.2	Bau und Reparatur von Holzfahrzeugen und Holzteilen für Kraftfahrzeuge
33.40.4	Herstellung von Linsen und optischen Präzisionsinstrumenten	<b>DN</b>	<b>ANDERE VERARBEITENDE INDUSTRIEN</b>
33.40.5	Herstellung von photographischen und kinematographischen Geräten	36	<b>HERSTELLUNG VON MÖBELN; ANDERE VERARBEITENDE INDUSTRIEN</b>
33.40.6	Reparatur von optischen und fotokinematographischen Instrumenten	36.1	Herstellung von Möbeln
33.5	Herstellung von Uhren	36.11	Herstellung von Stühlen und Sitzmöbeln
<b>DM</b>	<b>HERSTELLUNG VON TRANSPORTMITTELN</b>	36.11.1	Herstellung von Stühlen und Sitzmöbeln, einschließlich solche für Flugzeuge, Kraftfahrzeuge, Schiffe und Züge
34	<b>HERSTELLUNG VON KRAFTWAGEN, ANHÄNGERN UND SATTELANHÄNGERN</b>	36.11.2	Herstellung von Sesseln und Sofas
34.1	Herstellung von Kraftwagen	36.12	Herstellung von Büro- und Geschäftsmöbeln
		36.12.1	Herstellung von Metallmöbeln
		36.12.2	Herstellung von Nichtmetallmöbeln für Büros, Geschäfte, usw.
		36.13	Herstellung von Küchenmöbeln
		36.14	Herstellung anderer Möbel
		36.14.1	Herstellung anderer Holzmöbel
		36.14.2	Herstellung von Möbeln aus Binsen und anderem ähnlichem Material
		36.15	Herstellung von Matratzen
		36.2	Juwelier- und Goldschmiedekunst
		36.21	Prägen von Münzen und Medaillen
		36.22	Herstellung von Juwelierschmuck und sonstigen diesbezüglichen Artikeln
		36.22.1	Herstellung von Juwelier- und Goldschmiedewaren aus Edelmetallen oder mit Edelmetallen plattiert
		36.22.2	Bearbeitung von Edel- und Halbedelsteinen für Juweliere und zu industriellen Zwecken
		36.3	Herstellung von Musikinstrumenten
		36.4	Herstellung von Sportartikeln
		36.5	Herstellung von Spielwaren und Spielzeug
		36.50.1	Herstellung von Spielwaren, einschließlich der Videospiele
		36.50.2	Herstellung von Spielzeug, einschließlich Dreirädern, Spielzeuginstrumenten
		36.6	Sonstige verarbeitende Industrien

36.61	Herstellung von Bijouterieartikeln		
36.62	Herstellung von Besen und Bürsten		
36.63	Sonstige verarbeitende Industrien		
36.63.1	Herstellung von Kinderwagen und Kindersportwagen		
36.63.2	Herstellung von Linoleum und anderen harten Bodenbelägen		
36.63.3	Herstellung von Regenschirmen, Knöpfen, Reißverschlüssen, Perücken und ähnliche Verarbeitungen		
36.63.4	Herstellung von Karussells, Schaukeln, und anderen mechanischen Einrichtungen für Vergnügungsparks		
36.63.5	Herstellung und Applizierung von geformten Elementen aus verschiedenem Material für die Isolierung und die thermoakustische Dämmung in der Industrie		
36.63.6	Herstellung von Löschgegenständen und sonstigen Artikeln		
37	<b>SAMMELN UND VORBEREITEN FÜR DIE WIEDERVERWERWUNG</b>		
37.1	Sammeln und Vorbereiten für die Wiederverwertung von Metallabfällen und -schrotten		
37.2	Sammeln und Vorbereiten für die Wiederverwertung von Nichtmetallabfällen und -schrotten		
37.20.1	Sammeln und Vorbereiten für die Wiederverwertung von Kunststoff für die Plastikrohstoff- und Synthetikharzherstellung		
37.20.2	Sammeln und Vorbereiten für die Wiederverwertung von festen städtischen und industriellen Abfällen und Biomassen		
<b>E</b>	<b>PRODUKTION UND VERTEILUNG VON ELEKTRISCHER ENERGIE, GAS UND WASSER</b>		
40	<b>PRODUKTION VON ELEKTRISCHER ENERGIE, GAS, DAMPF UND WARMWASSER</b>		
40.1	Produktion und Verteilung von elektrischer Energie		
40.2	Produktion von Gas; Verteilung gasförmiger Brennstoffe durch Rohrleitungen		
40.20.1	Verteilung von Erdgasen (Methan)		
40.20.2	Produktion und Verteilung von Industriegasen		
40.3	Produktion und Verteilung von Dampf und Warmwasser		
41	<b>SAMMELN, REINIGEN UND VERTEILEN VON WASSER</b>		
41.0	Sammeln, Reinigen und Verteilen von Wasser		
41.00.1	Sammlung, Zufuhr, Reinigung und Verteilung von Trinkwasser		
41.00.2	Sammlung, Zufuhr, Reinigung und Verteilung von Nicht-Trinkwasser		
<b>F</b>	<b>BAUWESEN</b>		
45	<b>BAUWESEN</b>		
45.1	Vorbereitung auf den Baustellen		
45.11	Gebäudeabriß und Vorbereiten des Geländes		
45.12	Bohrungen und Durchbohrungen		
45.2	Gesamt- oder Teilbau von Gebäuden; Bauamt		
45.21	Allgemeine Bau- und Ingenieurarbeiten		
45.22	Legung von Dachdecke und -gerüst		
45.23	Bau von Autobahnen, Straßen, Rollfeldern und Sportanlagen		
45.24	Konstruktion von Wasserbauten		
45.25	Andere Spezialbauarbeiten		
45.3	Bauinstallation		
45.31	Elektroinstallation		
45.32	Isolierarbeiten		
45.33	Installation von hydrosanitären Anlagen		
45.34	Andere Installationsarbeiten		
45.4	Fertigstellungsarbeiten in Gebäuden		
45.41	Verputz		
45.42	Installation von Holz- oder Eiseneinfassungen		
45.43	Boden- und Wandverkleidung		
45.44	Anstrich und Glaseinbau		
45.45	Andere Fertigstellungsarbeiten in Gebäuden		
45.45.1	Nicht spezialisierte Tätigkeiten der Bauarbeit		
45.45.2	Andere Fertigstellungsarbeiten in Gebäuden		
45.5	Vermietung von Maschinen und Geräten für den Bau und Abriß von Gebäuden, mit Bedienungspersonal		
<b>G</b>	<b>GROSS- UND EINZELHANDEL MIT KRAFTFAHRZEUGEN UND REPARATUR VON KRAFTFAHRZEUGEN, MOTORRÄDERN, VON PRIVAT- UND GEBRAUCHSGÜTERN FÜR DAS HAUS</b>		
50	<b>HANDEL MIT KRAFTFAHRZEUGEN, INSTANDHALTUNG UND REPARATUR VON KRAFTFAHRZEUGEN UND MOTORRÄDERN; EINZELVERKAUF VON TREIBSTOFF</b>		
50.1	Handel mit Kraftwagen		
50.2	Instandhaltung und Reparatur von Kraftwagen		
50.20.1	Mechanische Reparaturen von Kraftwagen		
50.20.2	Karosseriereparaturen		
50.20.3	Reparatur von Elektroanlagen und Kraftfahrzeugspeisung		
50.20.4	Reparatur und Austausch von Reifen		
50.20.5	Andere Instandhaltungs- und Pannenhilfetätigkeiten		
50.3	Handel mit Kraftwagenteilen und -zubehör		
50.4	Handel mit Motorrädern, Zubehör- und Bestandteilen, Instandhaltung und Reparatur von denselben		
50.40.1	Groß- und Einzelhandel mit Motorrädern und Mopeds (einschließlich Kleinmotorrädern)		
50.40.2	Groß- und Einzelhandel mit Zubehörteilen von Motorrädern und Mopeds		
50.40.3	Reparatur von Motorrädern und Mopeds		
50.5	Tankstellendienst		
51	<b>GROSSHANDEL UND ZWISCHENHANDEL, AUSGENOMMEN HANDEL MIT KRAFTFAHRZEUGEN UND MOTORRÄDERN</b>		
51.1	Zwischenhandel		
51.11	Zwischenhandel mit landwirtschaftlichen Grundstoffen, lebenden Tieren, textilen Rohstoffen und von Halbfertigwaren		
51.12	Zwischenhandel mit Brennstoffen, Erzen, Metallen und technischen Chemikalien		
51.13	Zwischenhandel mit Holz und Baustoffen		
51.14	Zwischenhandel mit Maschinen, industriellen Anlagen, Schiffen und Luftfahrzeugen (einschließlich landwirtschaftlichen Maschinen und Büromaschinen)		
51.15	Zwischenhandel mit Möbeln, Haushaltsartikeln, Eisen- und Metallwaren		
51.16	Zwischenhandel mit Textilien, Bekleidung, Schuhen und Lederwaren (einschließlich Pelze)		
51.17	Zwischenhandel mit Nahrungsmitteln, Getränken und Tabakwaren		
51.18	Zwischenhandel spezialisiert auf sonstige besondere Waren		
51.19	Zwischenhandel mit Waren verschiedener Art		
51.2	Großhandel mit landwirtschaftlichen Grundstoffen und lebenden Tieren		
51.21	Großhandel mit Getreide, Saaten und Nahrungsmitteln für Tiere (Futtermitteln)		
51.21.1	Großhandel mit Getreide und trockenen Hülsenfrüchten		
51.21.2	Großhandel mit Saaten und Nahrungsmitteln für Tiere, Arzneipflanzen, Ölsamen, nichtgenießbaren Ölen und Fetten, Saatkartoffeln		
51.22	Großhandel mit Blumen und Pflanzen		
51.23	Großhandel mit lebenden Tieren		
51.23.1	Großhandel mit Geflügel, Kaninchen, Jagdtieren, Wildbret und anderem lebendem Geflügel		
51.23.2	Großhandel mit anderen lebenden Tieren		
51.24	Großhandel mit Fellen, auch für Pelze, und Leder		
51.24.1	Großhandel mit Leder und Roh- und bearbeiteten Fellen (ausgenommen Felle für Pelze)		
51.24.2	Großhandel mit Roh- und bearbeiteten Fellen für Pelze		
51.25	Großhandel mit Rohtabak		
51.3	Großhandel mit Nahrungsmitteln, Getränken und Tabakwaren		
51.31	Großhandel mit Obst und Gemüse		
51.32	Großhandel mit Fleisch und Wurstwaren		
51.32.1	Großhandel mit Frischfleisch		
51.32.2	Großhandel mit gefrorenem und tiefgekühltem Fleisch		
51.32.3	Großhandel mit Wurstwaren		

51.33	Großhandel mit Milch- und Käseprodukten, Eiern, Speiseöl und Nahrungsfetten	51.46.1	Großhandel mit Medikamenten
51.33.1	Großhandel mit Milch- und Käseprodukten und Eiern	51.46.2	Großhandel mit medizinischen und orthopädischen Artikeln
51.33.2	Großhandel mit Speiseöl und Nahrungsfetten	51.47	Großhandel mit anderen Produkten für den häuslichen Gebrauch
51.34	Großhandel mit alkoholhaltigen und anderen Getränken	51.47.1	Großhandel mit Möbeln jeglichen Materials
51.34.1	Großhandel mit alkoholhaltigen Getränken	51.47.2	Großhandel mit Papier, Karton und Papierwaren
51.34.2	Großhandel mit anderen Getränken	51.47.3	Großhandel mit Büchern
51.35	Großhandel mit Tabakwaren	51.47.4	Großhandel mit Foto-, Film- und optischen Artikeln sowie mit wissenschaftlichen Geräten
51.36	Großhandel mit Zucker, Schokolade und Süßwaren	51.47.5	Großhandel mit Uhren und Schmuck
51.36.1	Großhandel mit Zucker	51.47.6	Großhandel mit Spielzeug
51.36.2	Großhandel mit Schokolade und Süßwaren	51.47.7	Großhandel mit Sportartikeln (einschließlich Fahrrädern)
51.37	Großhandel mit Kaffee, Tee, Kakao und Gewürzen	51.47.8	Großhandel mit Lederwaren, Maroquinleder und Reiseartikeln
51.37.1	Großhandel mit Kaffee	51.47.9	Großhandel mit sonstigen Konsumartikeln, die nicht Nahrungsmittel sind
51.37.2	Großhandel mit Tee, Kakao, Würzen und Gewürzen	51.5	Großhandel mit Zwischenprodukten (außer landwirtschaftliche), Schrott und Abfällen
51.38	Großhandel mit Nahrungsmitteln, Getränken und Tabakwaren ohne ausgeprägten Schwerpunkt	51.51	Großhandel mit festen, flüssigen und gasförmigen Brennstoffen und mit deren Erzeugnissen
51.38.1	Großhandel mit Tiefkühlprodukten ohne ausgeprägten Schwerpunkt	51.51.1	Großhandel mit Erdölprodukten und Schmierstoffen
51.38.2	Großhandel mit tiefgekühlten Nahrungsmitteln, Getränken und Tabakwaren ohne ausgeprägten Schwerpunkt	51.51.2	Großhandel mit festen Brennstoffen
51.39	Großhandel mit anderen Nahrungsmitteln einschließlich Fisch, Krustentieren und Weichtieren	51.51.3	Großhandel mit festen, flüssigen und gasförmigen Brennstoffen und mit deren Erzeugnissen (einschließlich Schmieröle und -fette) ohne ausgeprägten Schwerpunkt
51.39.1	Großhandel mit frischen Fischereiprodukten	51.52	Großhandel mit Metallen und Erzen
51.39.2	Großhandel mit gefrorenen, tiefgekühlten, konservierten und getrockneten Fischereiprodukten	51.52.1	Großhandel mit halbverarbeiteten Eisenmetallen
51.39.3	Großhandel mit Nahrungsmittelkonserven und ähnlichen Produkten	51.52.2	Großhandel mit Erzen
51.39.4	Großhandel mit anderen Nahrungsmitteln	51.52.3	Großhandel mit NE-Metallen und halbverarbeiteten Erzeugnissen
51.4	Großhandel mit anderen Gebrauchsgütern	51.52.4	Großhandel mit Metallen und metallhaltigen Erzen ohne ausgeprägten Schwerpunkt
51.41	Großhandel mit Textilien	51.53	Großhandel mit Holz und Baustoffen, Flachglas, Lacken und Farben
51.41.1	Großhandel mit Gewebestoffen	51.53.1	Großhandel mit Holz, Halbfabrikaten aus Holz und Kunstholz
51.41.2	Großhandel mit Kurzwaren, Garnen und Bortenwaren	51.53.2	Großhandel mit Baumaterial
51.41.3	Großhandel mit Textilwaren für den Haushalt (einschließlich Teppiche, Vorhänge, Matten, Decken und Matratzen)	51.53.3	Großhandel mit Flachglas
51.41.4	Großhandel mit Textilien ohne ausgeprägten Schwerpunkt	51.53.4	Großhandel mit Lack und Farben
51.42	Großhandel mit Bekleidung und Schuhen	51.53.5	Großhandel mit Holz und Baumaterial, Flachglas, Lacken und Farben, ohne ausgeprägten Schwerpunkt
51.42.1	Großhandel mit Bekleidung und Accessoires	51.54	Großhandel mit Eisenwaren, Geräten und Zubehör für Hydrauliker- und Heizungsanlagen
51.42.2	Großhandel mit Pelzen	51.54.1	Großhandel mit Waren aus Eisen und anderen Metallen (Eisenwarenhandlung)
51.42.3	Großhandel mit Hemden, Wäsche, Strickwaren und Ähnlichem	51.54.2	Großhandel mit Geräten und Zubehör für Hydrauliker- und Heizungsanlagen, Rohren, Anschlüssen, Absperrvorrichtungen, usw.
51.42.4	Großhandel mit Schuhen und Accessoires	51.54.3	Großhandel mit Schneidwaren und Bestecken
51.42.5	Großhandel mit Bekleidung und Schuhen ohne ausgeprägten Schwerpunkt	51.54.4	Großhandel mit Eisenwaren, Geräten und Zubehör für Hydrauliker- und Heizungsanlagen, mit Schneidwaren und Bestecken, ohne ausgeprägten Schwerpunkt
51.43	Großhandel mit elektrischen Haushaltsgeräten, Rundfunk- und Fernsehgeräten	51.55	Großhandel mit chemischen Erzeugnissen
51.43.1	Großhandel mit elektrischen Haushaltsgeräten	51.56	Großhandel mit anderen Zwischenprodukten
51.43.2	Großhandel mit Rundfunkfernsehgeräten	51.56.1	Großhandel mit rohen und teils verarbeiteten Textilfasern
51.43.3	Großhandel mit Ton-, Bild- und Informatikträgern (Schalplatten, Bändern und anderen Trägern)	51.56.2	Großhandel mit anderen Zwischenprodukten
51.43.4	Großhandel mit Funk-, Telefon- und Fernsehmaterial	51.57	Großhandel mit Schrott und Abfällen
51.43.5	Großhandel mit Leuchten und verschiedenem elektrischem Material	51.57.1	Großhandel mit Metallschrott
51.43.6	Großhandel mit elektrischen Haushaltsgeräten, Rundfunk- und Fernsehgeräten, Funk-, Telefon- und Fernsehmaterial, Leuchten und verschiedenem elektrischem Material ohne ausgeprägten Schwerpunkt	51.57.2	Großhandel mit Nebenprodukten der industriellen Verarbeitung
51.44	Großhandel mit Porzellan- und Glaswaren, Tapeten und Reinigungsmitteln	51.57.3	Großhandel mit nichtmetallischen Materialien für die Rückgewinnung (Glas, Papier, Karton, usw.)
51.44.1	Großhandel mit Glas- und Kristallwaren	51.6	Großhandel mit Maschinen und Geräten
51.44.2	Großhandel mit Keramik und Porzellan	51.61	Großhandel mit Werkzeugmaschinen für die Bearbeitung von Holz und Metall
51.44.3	Großhandel mit Tapeten, Kitt und Rahmen	51.62	Großhandel mit Baumaschinen
51.44.4	Großhandel mit Seifen, Waschmittel und anderen Reinigungsmitteln	51.63	Großhandel mit industriellen Textil-, Näh- und Strickmaschinen
51.44.5	Großhandel mit Porzellan-, Glas- und Tapetenartikeln ohne ausgeprägten Schwerpunkt	51.64	Großhandel mit Büromaschinen und -ausstattung
51.45	Großhandel mit Parfums und Kosmetikartikeln	51.64.1	Großhandel mit Schreib- und Rechenmaschinen
51.46	Großhandel mit pharmazeutischen Erzeugnissen (einschließlich sanitären Instrumenten und Geräten)		

51.64.2	Großhandel mit Büroausstattung (ausgenommen Möbel)	52.43.1	Einzelhandel mit Schuhen und Accessoires, Lederwaren
51.65	Großhandel mit anderen Maschinen für die Industrie, den Handel und die Schifffahrt	52.43.2	Einzelhandel mit Lederwaren und Reiseartikeln
51.66	Großhandel mit landwirtschaftlichen Maschinen, Zubehör und Geräten	52.44	Einzelhandel mit Möbeln und Leuchten
51.7	Sonstiger Großhandel	52.44.1	Einzelhandel mit Möbeln
52	EINZELHANDEL, AUSGENOMMEN JENER MIT KRAFTFAHRZEUGEN UND MOTORRÄDERN; REPARATUR VON PRIVAT- UND GEBRAUCHSGÜTERN FÜR DAS HAUS	52.44.2	Einzelhandel mit Haushaltsartikeln, Kristallwaren und Geschirr
52.1	Einzelhandel in nicht spezialisierten Betrieben	52.44.3	Einzelhandel mit Leuchten und verschiedenem elektrischem Material
52.11	Einzelhandel in nicht spezialisierten Betrieben mit vorwiegend Nahrungsmitteln, Getränken und Tabakwaren	52.44.4	Einzelhandel mit Waren aus Holz, Kork, Weide und Kunststoff
52.11.1	Einzelhandel der Hypermärkte	52.44.5	Einzelhandel mit verschiedenen Waren für den Hausgebrauch
52.11.2	Einzelhandel der Supermärkte	52.45	Einzelhandel mit elektrischen Haushalts-, Rundfunk- und Fernsehgeräten
52.11.3	Einzelhandel der Minimärkte	52.45.1	Einzelhandel mit elektrischen Haushaltsgeräten
52.11.4	Einzelhandel verschiedener Lebensmittel in anderen Betrieben	52.45.2	Einzelhandel mit Rundfunk-, Fernseh-, Schallplatten- und Aufnahmegegeräten
52.11.5	Einzelhandel mit Tiefkühlprodukten	52.45.3	Einzelhandel mit Platten und Bändern
52.12	Einzelhandel in nicht spezialisierten Betrieben, wobei Lebensmittel nicht vorwiegen	52.45.4	Einzelhandel mit Musikinstrumenten und Noten
52.12.1	Warenhäuser	52.45.5	Einzelhandel mit Näh- und Strickmaschinen
52.12.2	Andere Nicht-Fachgeschäfte	52.46	Einzelhandel mit Eisenwaren, Farben und Lacken, Glaswaren
52.2	Einzelhandel mit Nahrungsmitteln, Getränken und Tabakwaren in Fachbetrieben	52.46.1	Einzelhandel mit Eisenwaren (einschließlich Tresore), Heimwerkerbedarf, Flachglas
52.21	Einzelhandel mit Obst und Gemüse	52.46.2	Einzelhandel mit Farben und Lacken
52.22	Einzelhandel mit Fleisch und Wurstwaren	52.46.3	Einzelhandel mit Pflege- und Sanitärartikel
52.22.1	Einzelhandel mit Rind-, Schweine-, Pferde-, Schaf- und Ziegenfleisch	52.46.4	Einzelhandel mit Baumaterial
52.22.2	Einzelhandel mit Fleisch vom Geflügel, Kaninchen, Jagdtieren und Wildbret	52.46.5	Einzelhandel mit thermohydraulischen Artikeln
52.23	Einzelhandel mit Fisch und Fischereierzeugnissen	52.46.6	Einzelhandel mit Maschinen, Geräten und Produkten für die Landwirtschaft und den Gartenbau
52.24	Einzelhandel mit Brot, Backwaren und Süßigkeiten	52.47	Einzelhandel mit Büchern, Zeitungen, Zeitschriften und Schreibwaren
52.24.1	Einzelhandel mit Brot	52.47.1	Einzelhandel mit neuen Büchern
52.24.2	Einzelhandel mit Backwaren und Süßigkeiten; mit Süßwaren	52.47.2	Einzelhandel mit Zeitungen, Zeitschriften und periodisch erscheinenden Zeitschriften
52.25	Einzelhandel mit Getränken (Wein, Öl, Bier und anderen Getränken)	52.47.3	Einzelhandel mit Papierwaren, Schreibwaren und Bürobedarf
52.26	Einzelhandel mit Tabakwaren und anderen Monopulgütern	52.48	Einzelhandel mit anderen Artikeln in Fachgeschäften
52.27	Anderer Facheinzelhandel mit Nahrungsmitteln, Getränken und Tabakwaren in Betrieben	52.48.1	Einzelhandel mit Büromaschinen und -ausstattung
52.27.1	Einzelhandel mit Milch und Milcherzeugnissen	52.48.2	Einzelhandel mit Optik-, Foto-, Filmartikel, Präzisionswerkzeugen
52.27.2	Drogerien, Wurstereien, Lebensmittelgeschäfte und Ähnliche	52.48.3	Einzelhandel mit Uhren, Schmuck- und Silberartikeln
52.27.3	Einzelhandel mit geröstetem Kaffee	52.48.4	Einzelhandel mit Spielen und Spielzeug
52.27.4	Facheinzelhandel mit anderen Nahrungsmitteln und Getränken	52.48.5	Einzelhandel mit Sportartikeln, Fahrrädern, Waffen und Munition; mit Freizeitartikeln; Geschenks-, Galanterie- und Bijouteriewaren
52.3	Einzelhandel mit pharmazeutischen -, medizinischen -, kosmetischen - und Parfumerie-artikeln	52.48.6	Einzelhandel mit Kunst-, Kult- und Dekorationsgegenständen
52.31	Apotheken	52.48.7	Einzelhandel mit Brennstoffen für den häuslichen Gebrauch
52.32	Einzelhandel mit medizinischen und orthopädischen Artikeln	52.48.8	Einzelhandel mit Wasserfahrzeugen und Zubehöre
52.33	Einzelhandel mit kosmetischen - und Parfumerieartikeln	52.48.9	Einzelhandel mit sonstigen Produkten
52.33.1	Heilpflanzenhandlung	52.5	Einzelhandel mit Gebrauchtwaren
52.33.2	Einzelhandel mit Parfumerieartikeln, Seifen, Artikeln für die Toilette und die Körperpflege	52.50.1	Einzelhandel mit gebrauchten Büchern
52.4	Einzelhandel mit anderen Artikeln in Fachbetrieben	52.50.2	Einzelhandel mit gebrauchten Möbeln
52.41	Einzelhandel mit Textilien	52.50.3	Einzelhandel mit gebrauchten Kleidern und Dingen
52.41.1	Einzelhandel mit Stoffen für die Bekleidung	52.50.4	Auktionshäuser
52.41.2	Einzelhandel mit Geweben für die Ausstattung und mit Teppichen	52.6	Einzelhandel außerhalb der Geschäftsräume
52.41.3	Einzelhandel mit Tisch- und Hauswäsche	52.61	Detailhandel mittels Versand
52.41.4	Einzelhandel mit Garnen für Strickwaren	52.62	Wanderhandel (auf öffentlichen Flächen) mit festem Standort
52.42	Einzelhandel mit Bekleidungsartikeln	52.62.1	Wanderhandel mit Lebensmitteln und Getränken mit festem Standort
52.42.1	Einzelhandel mit Konfektionen für Erwachsene	52.62.2	Wanderhandel mit Stoffen mit festem Standort
52.42.2	Einzelhandel mit Konfektionen für Kinder und Säuglinge	52.62.3	Wanderhandel mit Kleidungsartikeln mit festem Standort
52.42.3	Einzelhandel mit Unterwäsche, Strickwaren, Hemden	52.62.4	Wanderhandel mit Schuh- und Lederwaren mit festem Standort
52.42.4	Einzelhandel mit Kurzwaren, Nähzwirnen, Garnen, Stickereien	52.62.5	Wanderhandel mit Möbeln und verschiedenen Haushalt-artikeln mit festem Standort
52.42.5	Einzelhandel mit Pelzen und Pelzfellen	52.62.6	Wanderhandel mit Gelegenheitsartikeln, sowohl neuen als auch gebrauchten, mit festem Standort
52.42.6	Einzelhandel mit Hüten, Schirmen, Handschuhen und Krawatten	52.62.7	Wanderhandel mit sonstigen Artikeln mit festem Standort
52.43	Einzelhandel mit Schuhen und Lederwaren	52.63	Einzelhandel außerhalb von Geschäftsräumen

52.63.1	Direktverkauf verschiedener Produkte durch einen Vorführer	61	TRANSPORTWESEN ZU MEER UND ZU WASSER
52.63.2	Handel mittels Automaten	61.1	See- und Küstentransporte
52.63.3	Wanderhandel mit Nahrungsmitteln und Getränken mit veränderlichem Standort	61.11	Seetransporte
52.63.4	Wanderhandel mit Stoffen und Bekleidungsartikeln mit veränderlichem Standort	61.12	Küstentransporte
52.63.5	Anderer Wanderhandel mit veränderlichem Standort	61.2	Transporte über Binnenwasserstraßen (einschließlich Lagunentransporte)
52.7	Reparatur von Privat- und Gebrauchsgütern für das Haus	62	FLUGTRANSPORTE
52.71	Reparatur von Schuhen und anderen Lederwaren	62.1	Linienflugverkehr
52.72	Reparatur von elektrischen Haushaltsgeräten	62.2	Nicht- Linienflugverkehr
52.73	Reparatur von Uhren und Schmuck	62.3	Weltraumtransporte
52.74	Reparatur von sonstigen Gebrauchsgütern	63	NEBEN- UND HILFSTÄTIGKEITEN DER TRANSPORT- UND TÄTIGKEITEN DER REISEBÜROS
<b>H</b>	<b>HOTELS UND RESTAURANTS</b>	63.1	Frachtschlag und Lagerung
55	HOTELS UND RESTAURANTS	63.11	Frachtschlag
55.1	Hotels	63.11.1	Gütertransport im Zusammenhang mit dem Flugtransport
55.11	Hotels und Motels mit Restaurantbetrieb	63.11.2	Gütertransport im Zusammenhang mit dem Seetransport
55.12	Hotels und Motels ohne Restaurantbetrieb	63.11.3	Gütertransport im Zusammenhang mit dem Transportwesen zu Lande
55.2	Campingplätze und andere Unterkünfte für Kurzaufenthalte	63.12	Lagerung und Beaufsichtigung
55.21	Jugendherbergen und Berghütten	63.12.1	Beaufsichtigungs- und Aufbewahrungslager
55.21.1	Jugendherbergen	63.12.2	Kühlager für Dritte
55.21.2	Berghütten	63.2	Andere Tätigkeiten im Transportwesen
55.22	Campingplätze und Wohnwageneinrichtungen	63.21	Andere Tätigkeiten im Transportwesen zu Lande
55.23	Sonstige Unterkunftsarten	63.22	Andere Tätigkeiten im Transportwesen zu Wasser
55.23.1	Touristenzentren	63.23	Andere Tätigkeiten im Flugtransport
55.23.2	Kolonien, Ferienwohnungen und Wohnheime (ohne ärztliche Behandlung)	63.3	Tätigkeiten der Reisebüros und -veranstalter; sonstige Fremdenverkehrstätigkeiten
55.23.3	Führung von Schlafwagen	63.30.1	Tätigkeiten der Reisebüros und Tourismus (einschließlich Tourismusfachmann)
55.23.4	Kurzzeitige Zimmervermietungen, Ferienhäuser	63.30.2	Tätigkeiten der Reiseveranstalter und -führer
55.23.5	Ferien auf dem Bauernhof	63.4	Tätigkeiten anderer Transportgesellschaften
55.23.6	Andere zusätzliche Hotelstätigkeiten (einschließlich Appartementhäuser)	63.40.1	Unternehmen und Agenturen für Zollgeschäfte
55.3	Restaurants	63.40.2	Transportvermittler
55.30.1	Restaurants, Gaststätten, Pizzerias, Wirtshäuser und Bierpubs mit Küche	64	POST UND FERNMELDEWESEN
55.30.2	Grill- und Bratküchen, Pizzerias mit Portionenpizza einschließlich Vertrieb	64.1	Postdienste und private Kurierdienste
55.30.3	Führung von Speisewagen	64.11	Nationale Postdienste
55.30.4	Selbstbedienungsrestaurants	64.12	Andere Kurierdienste, die sich von den nationalen Postdiensten unterscheiden
55.30.5	Restaurants verbunden mit Unterhaltung und Vorstellungen	64.2	Fernmeldewesen
55.4	Bar	<b>J</b>	<b>GELD- UND FINANZVERMITTLUNG</b>
55.40.1	Bars und Cafes	65	GELD- UND FINANZVERMITTLUNG (AUSSCHLIEßLICH VERSICHERUNGEN UND PENSIONFONDS)
55.40.2	Eisdielen	65.1	Geldvermittlung
55.40.3	Weinhandlungen und Weinprobierstuben mit Ausschank	65.11	Tätigkeiten der Zentralbanken
55.40.4	Bar, Cafes verbunden mit Unterhaltung und Vorstellungen	65.12	Andere Geldvermittlungsinstitute
55.5	Mensen und Lieferung von fertigen Speisen	65.12.1	Tätigkeiten der Handelsbanken
55.51	Mensen	65.12.2	Tätigkeiten der Sparkassen
55.52	Lieferung von fertigen Speisen	65.12.3	Tätigkeiten der Genossenschafts- und Dahrlehensbanken
<b>I</b>	<b>TRANSPORT, LAGERUNG UND NACHRICHTENÜBERMITTLUNG</b>	65.2	Andere Finanzierungsinstitute
60	TRANSPORTWESEN ZU LANDE UND ÜBER ROHRL EITUNGEN	65.21	Finanzierungsleasing
60.1	Eisenbahntransport	65.22	Andere Kreditstätigkeiten
60.10.1	Eisenbahntransport	65.22.1	Konsumkredite
60.10.2	Hilfsdienste der Eisenbahnen	65.22.2	Sonderkreditinstitute und -abteilungen
60.2	Andere Transportarten zu Lande	65.23	Sonstige Finanzierungsinstitute
60.21	Andere Personenbeförderung im Linienverkehr zu Land	65.23.1	Treuhand- und Immobiliengesellschaften
60.22	Taxiunternehmen	65.23.2	Gesellschaften zur Verwaltung allgemeiner Investmentfonds
60.23	Andere Personenbeförderung im Nicht-Linienstraßenverkehr	65.23.3	Andere Finanzierungsgesellschaften
60.24	Andere Personenbeförderung zu Land	66	VERSICHERUNGEN UND PENSIONFONDS, AUSSCHLIEßLICH DIE SOZIALEN PFLICHTVERSICHERUNGEN
60.25	Güterbeförderung im Straßenverkehr	66.0	Versicherungen und Pensionfonds, Ausschliesslich die Sozialen Pflichtversicherungen
60.3	Transport in Rohrleitungen	66.01	Lebensversicherung
60.30.1	Betrieb und Instandhaltung von Pipelines und Gasleitungen (ausschließlich Lieferung an die Endverbraucher)	66.02	Pensionfonds
60.30.2	Betrieb verteilter Hauptpumpstellen entlang des Rohrleitungsnetzes	66.03	Andere Versicherungen



67	MIT DER FINANZVERMITTLUNG VERBUNDENE TÄTIGKEITEN	74.12	Buchhaltung, Gesellschaftsberatung, Gerichtsaufträge, Steuerberatung
67.1	Mit der Finanzvermittlung verbundene Tätigkeiten, ausschließlich Versicherungen und Pensionfonds	74.12.1	Dienste im Bereich der Buchführung, Gesellschaftsberatung, Gerichtsaufträge, Steuerberatung
67.11	Finanzmarktverwaltung	74.12.2	Gesellschaftstätigkeiten der Bilanzbeurkundung
67.12	Effektenvermittlung (Wertpapiere)	74.12.3	Personalführung und -verwaltung für Dritte
67.13	Sonstige mit der Finanzvermittlung verbundene Tätigkeiten	74.13	Markt- und Meinungsforschung
67.2	Mit dem Versicherungsgewerbe und den Pensionfonds verbundene Hilfstätigkeiten	74.14	Verwaltungs- und Betriebsberatung
67.20.1	Tätigkeiten der Versicherungsvermittler	74.14.1	Finanzberatung
67.20.2	Tätigkeiten der Vertreter, Fachmänner und Liquidatoren unabhängig von den Versicherungen	74.14.2	Arbeitsberatung
<b>K</b>	<b>IMMOBILIENGESCHÄFTE, VERLEIH, INFORMATIK, FORSCHUNG; ANDERE BERUFS- UND UNTERNEHMERTÄTIGKEITEN</b>	74.14.3	Landwirtschaftsberatung
70	IMMOBILIENGESCHÄFTE	74.14.4	Tätigkeiten der Gesellschafts- und Unternehmensvertreter, Verwaltungs- und Betriebsberatung, Betriebsplanung
70.1	Immobiliengeschäfte von Privatgütern	74.14.5	Public Relations
70.11	Immobilienaufwertung und -verkauf	74.14.6	Handelsagenturen
70.12	An- und Verkauf von unbeweglichen Privatgütern	74.15	Geschäftstätigkeit der Finanzkontrolle (Operate- Holdinggesellschaften)
70.2	Verpachtung von unbeweglichen Privatgütern und Untermiete	74.2	Architektur-, Ingenieur- und andere technische Tätigkeiten
70.3	Immobiliengeschäfte für Dritte	74.20.1	Architektenbüros
70.31	Agenturen der Immobilienvermittlung	74.20.2	Ingenieurbüros
70.32	Verwaltung und Betrieb unbeweglicher Güter für Dritte	74.20.3	Dienste des integrierten Ingenieurwesens
71	VERMIETUNG VON MASCHINEN UND GERÄTEN OHNE BEDIENUNGSPERSONAL, SOWIE VON PRIVAT- UND HAUSHALTSGÜTERN	74.20.4	Tätigkeiten der Aerophotogrammetrie und Kartographie
71.1	Vermietung von Personenkraftwagen	74.20.5	Bergbauforschung
71.2	Vermietung von anderen Transportmitteln	74.20.6	Andere technische Tätigkeiten
71.21	Vermietung von anderen Landfahrzeugen	74.3	Technische Überprüfungen und Analysen
71.22	Vermietung von Wasser- und Flußfahrzeugen	74.30.1	Technische Überprüfungen und Analysen von Produkten
71.23	Vermietung von Luftfahrzeugen	74.30.2	Qualitätskontrolle und Beurkundung der Produkte
71.3	Vermietung von anderen Maschinen und Geräten	74.4	Werbung
71.31	Vermietung von landwirtschaftlichen Maschinen und Geräten	74.40.1	Werbeagenturen
71.32	Vermietung von Maschinen und Geräten für Bauarbeiten und das Bauamt	74.40.2	Agenturen der Werbeflächengenehmigung
71.33	Vermietung von Büromaschinen und -geräten, einschließlich Computer	74.5	Suche, Auswahl und Bereitstellung von Personal
71.34	Vermietung von sonstigen Maschinen und Geräten	74.6	Detektiv- und Wachdienste
71.4	Verleih, Vermietung von sonstigen Privat- und Haushaltsgütern	74.60.1	Privater Wachdienst
71.40.1	Verleih von Tisch-, Bett- und Badewäsche sowie von Bekleidungsartikeln	74.60.2	Detektivdienste
71.40.2	Verleih, Vermietung von sonstigen Privat- und Haushaltsgütern	74.7	Reinigungs- und Schädlingsbekämpfungsdienste
72	INFORMATIK UND DIESBEZÜGLICHE TÄTIGKEITEN	74.70.1	Reinigungsarbeiten
72.1	Installationsberatung von elektronischen Rechenanlagen	74.70.2	Schädlingsbekämpfungsdienste
72.2	Softwarelieferung und Fachberatung der Informatik	74.8	Sonstige Berufs- und Unternehmertätigkeiten
72.3	Elektronische Datenverarbeitung	74.81	Tätigkeiten verbunden mit der Fotografie
72.4	Tätigkeiten der Datenbanken	74.81.1	Fotoateliers
72.5	Instandhaltung und Reparatur von Büromaschinen und elektronischen Rechenanlagen	74.81.2	Fotolabore für die Entwicklung und den Druck
72.6	Andere mit der Informatik verbundene Tätigkeiten	74.81.3	Fotographie und Filmkunst aus der Luft
72.60.1	Telematik-, Robotertechnik- und Eidomatikdienste	74.82	Verpackung und Konfektionierung
72.60.2	Andere mit der Informatik verbundene Dienste	74.82.1	Verpackung von Lebensmitteln
73	FORSCHUNG UND ENTWICKLUNG	74.82.2	Verpackung von Nicht-Lebensmitteln
73.1	Experimentelle Forschung und Entwicklung im Bereich der Natur- und Ingenieurwissenschaften	74.83	Tagungsarbeiten der Sekretariate und Übersetzerbüros
73.2	Experimentelle Forschung und Entwicklung im Bereich der Sozial- und Humanwissenschaften	74.83.1	Organisation von Messen
74	ANDERE BERUFS- UND UNTERNEHMERTÄTIGKEITEN	74.83.2	Maschinenschreiben und Fotokopieren
74.1	Rechtstätigkeiten, Buchhaltung, Führung der Geschäftsbücher; Steuerberatung; Markt- und Meinungsforschung; Handels- und Betriebsberatung; Holdinggesellschaften	74.83.3	Übersetzer- und Dolmetscherdienst
74.11	Tätigkeiten der Anwaltsbüros und Notariatskanzleien	74.83.4	Bescheinigungsanfrage und praktische Erledigungen
74.11.1	Tätigkeiten der Anwaltsbüros	74.83.5	Verteilung von Werbematerial, Schreiben und Weiterleiten von Adressen und Verzeichnissen
74.11.2	Tätigkeiten der Notariatskanzleien	74.84	Sonstige Dienstleistungen
		74.84.1	Unternehmen und Betriebe der Steuereinnahme
		74.84.2	Agenturen der Krediteintreibung
		74.84.3	Agenturen zur Verteilung von Büchern, Zeitungen und Zeitschriften
		74.84.4	Verwaltungsdienste der öffentlichen Märkte und Staatsausgaben
		74.84.5	Modedesign und -stiling für Textilien, Kleidung, Schuhe, Schmuck, Möbel und andere Personal- oder Haushaltsgüter
		74.84.6	Sonstige Dienstleistungen
		<b>L</b>	<b>ÖFFENTLICHE VERWALTUNG UND VERTEIDIGUNG; GESETZLICHE SOZIALVERSICHERUNG</b>
		75	ÖFFENTLICHE VERWALTUNG UND VERTEIDIGUNG; GESETZLICHE SOZIALVERSICHERUNG
		75.1	Öffentliche Verwaltung; Wirtschafts- und Sozialpolitik
		75.11	Allgemeine öffentliche Verwaltung

75.11.1	Verwaltungstätigkeiten der legislativen und exekutiven Organe auf zentraler und lokaler Ebene; Finanzverwaltung; Region-, Provinz- und Gemeindeverwaltung	85.11	Krankenhausdienste
75.11.2	Tätigkeiten der allgemeinen Planung und statistische Dienste	85.11.1	Allgemeine Kranken- und Kurhäuser
75.12	Tätigkeiten der öffentlichen Verwaltung bezüglich der Tätigkeitsregelung jener Ämter, die für Gesundheitswesen, Unterricht, Kultur und Sozialwesen, ausgenommen der Sozialversicherung, zuständig sind	85.11.2	Fachkranken- und Fachkurhäuser
75.12.1	Tätigkeitsregelung der für das Gesundheitswesen zuständigen Ämter	85.11.3	Psychiatrische Kranken- und Kurhäuser
75.12.2	Tätigkeitsregelung der für den Unterricht zuständigen Ämter	85.11.4	Universitäre Institute, Kliniken und Großkrankenhäuser
75.12.3	Tätigkeitsregelung jener Ämter, die für die Leitung von Wohnbauprojekten und für die Raumordnung zuständig sind	85.11.5	Kranken- und Kurhäuser für lange Aufenthalte (Anstalt für chronisch Kranke)
75.12.4	Tätigkeitsregelung jener Ämter, die für Erholungsdienste, kulturelle und verschiedene soziale Dienste zuständig sind	85.12	Dienste der Arztpraxen
75.13	Tätigkeiten der öffentlichen Verwaltung betreffend der Ordnung der Wirtschaftstätigkeiten	85.12.1	Praxen von praktischen Ärzten, welche mit dem Staatlichen Gesundheitsdienst vertragsgebunden sind
75.13.1	Angelegenheiten und Dienste betreffend Brennstoffe und Energie	85.12.2	Andere Praxen von praktischen Ärzten
75.13.2	Angelegenheiten und Dienste betreffend die Landwirtschaft, Forstwirtschaft, Jagd und Fischerei	85.12.3	Spezialisierte Arztpraxen und Polikliniken
75.13.3	Angelegenheiten und Dienste betreffend Bergbau und Bodenschätze (ausgenommen die Brennstoffe); verarbeitende Industrie; Bauten und öffentliche Arbeiten mit Ausnahme der Straßen und Arbeiten für die Schifffahrt	85.12.4	Radiologie- und Radiotherapiepraxen
75.13.4	Angelegenheiten und Dienste betreffend den Straßenbau	85.12.5	Ambulatorien und Polikliniken des Staatlichen Gesundheitsdienstes
75.13.5	Angelegenheiten und Dienste betreffend den Bau von Werken für die Binnen- und Meeresschifffahrt	85.12.6	Zentren für Geisteshygiene
75.13.6	Angelegenheiten und Dienste betreffend Transport und Kommunikation	85.12.7	Andere Sanitätsinstitutionen ohne Einlieferung
75.13.7	Andere Wirtschaftsangelegenheiten und -dienste	85.13	Dienste der Zahnarztpraxen
75.14	Zentralisierte, mit der öffentlichen Verwaltung verbundene Dienstätigkeiten	85.14	Andere gesundheitliche Dienste
75.2	Öffentliche Verwaltungsdienste für die Allgemeinheit	85.14.1	Laboratorien für klinische Analysen
75.21	Auswärtige Angelegenheiten	85.14.2	Laboratorien für Hygiene und Prophylaxe
75.22	Nationale Verteidigung	85.14.3	Ausübung hilfsmedizinischer Berufe
75.23	Gericht und gerichtliche Tätigkeiten	85.14.4	Rettungsdienste, Blutbank- und sonstige gesundheitliche Dienste
75.24	Öffentliche Sicherheit und Ordnung	85.2	Veterinärwesen
75.25	Tätigkeiten der Feuerwehr	85.3	Soziale Fürsorge
75.3	Gesetzliche Sozialversicherung	85.31	Soziale Wohnfürsorge
<b>M</b>	<b>BILDUNG</b>	85.32	Sonstige Sozialfürsorge
80	BILDUNG	<b>O</b>	<b>ANDERE ÖFFENTLICHE, SOZIALE UND PRIVATE DIENSTE</b>
80.1	Bildung im Primärbereich	90	ABFALL- UND ABWASSERBESEITIGUNG UND SONSTIGE ENTSORGUNG
80.10.1	Vorbereitende Bildung: Kindergarten, Kinderhort, Spezialschulen verbunden mit den Primärschulen	90.0	Abfall- und Abwasserbeseitigung und sonstige Entsorgung
80.10.2	Bildung im Primärbereich: Volksschule, ausgenommen Erwachsenenurse	90.0.1	Abfallsammlung und -beseitigung
80.2	Bildung im Sekundärbereich	90.0.2	Beseitigung und Klärung von Abwasser und Ähnlichem
80.21	Allgemeinbildung im Sekundärbereich	90.0.3	Hygienisch-sanitäre Maßnahmen und ähnliche Tätigkeiten
80.21.1	Sekundärbildung erster Stufe: die Mittelschulen	91	TÄTIGKEITEN ANDERER VEREINSORGANISATIONEN
80.21.2	Sekundärbildung zweiter Stufe: Lyzeen und Institute, die Reifezeugnisse erteilen	91.1	Tätigkeiten von Wirtschafts- und Arbeitgeberverbände, von Berufsorganisationen
80.22	Berufsbildung im Sekundärbereich	91.11	Wirtschafts- und Arbeitgeberverbände
80.3	Universitäre Bildung	91.11.1	Tätigkeiten von Arbeitgeber- und Berufsverbänden
80.30.1	Kurse zur Erlangung des Universitätsdiploms	91.11.2	Wirtschaftsorganisationen
80.30.2	Kurse zur Erlangung des Doktordiploms	91.11.3	Handelskammern
80.30.3	Spezialisierungsschulen und -kurse	91.12	Tätigkeiten von Berufsorganisationen
80.4	Erwachsenenbildung und andere Bildungsdienste	91.2	Tätigkeiten der Gewerkschaften
80.41	Fahr-, Flug- und Bootsschule	91.3	Tätigkeiten anderer Vereine
80.42	Erwachsenenbildung und sonstige Bildungsdienste	91.32	Tätigkeiten der politischen Parteien und Vereine
80.42.1	Seniorenuniversität	91.33	Tätigkeiten sonstiger Vereine
80.42.2	Sonstige Bildungsdienste	92	ERHOLENDE, KULTURELLE UND SPORTLICHE BETÄTIGUNGEN
<b>N</b>	<b>GESUNDHEITSWESEN UND ANDERE SOZIALDIENSTE</b>	92.1	Film- und Videofilmherstellung und -vertrieb
85	GESUNDHEITSWESEN UND ANDERE SOZIALDIENSTE	92.11	Film- und Videofilmherstellung
85.1	Tätigkeiten des Gesundheitswesens	92.12	Film- und Videofilmvertrieb
		92.13	Projektion von Filmen
		92.2	Tätigkeiten der Hörfunk- und Fernsehanstalten
		92.3	Andere Schauspielertätigkeiten
		92.31	Künstlerische und schriftstellerische Kreationen und Interpretationen
		92.32	Betrieb von Schauspielsälen und damit verbundene Tätigkeiten
		92.33	Tätigkeiten betreffend Vergnügungsparks
		92.34	Sonstige Unterhaltungs- und Schauspielertätigkeiten
		92.34.1	Diskotheken, Tanzsäle, Nachtlokale und Ähnliche
		92.34.2	Spiel- und Billardsäle
		92.34.3	Zirkusbetriebe und ähnliche Unterhaltungs- und Schauspielertätigkeiten
		92.34.4	Andere Unterhaltungs- und Schauspielertätigkeiten
		92.4	Tätigkeiten der Druckagenturen
		92.5	Tätigkeiten von Bibliotheken, Archiven, Museen und andere kulturelle Tätigkeiten

92.51	Tätigkeiten von Bibliotheken und Archiven	92.72.2	Sonstige erholende Betätigungen
92.52	Betrieb von Museen und Erhaltung von historischen Stätten und Gebäuden	93	ANDERE DIENSTLEISTUNGEN
92.53	Betrieb von botanischen und zoologischen Gärten und von Naturparks	93.0	Andere Dienstleistungen
92.6	Sportliche Tätigkeiten	93.01	Dienste der Wäscherei, chemischen Reinigung und Färberei von Textil- und Pelzartikeln
92.61	Betrieb von Stadien und anderen Sportanlagen	93.01.1	Tätigkeiten der Wäschereien für Hotels, Restaurants, Vereine und Gemeinschaften
92.61.1	Betrieb von Stadien	93.01.2	Dienste der chemischen Reinigungen, Färbereien
92.61.2	Betrieb von Schwimmbädern	93.02	Dienste der Friseursalons und Schönheitsinstitute
92.61.3	Betrieb von Tennisplätzen	93.02.1	Dienste der Barbiersalons
92.61.4	Betrieb von Mehrzweckanlagen	93.02.2	Dienste der Friseursalons
92.61.5	Betrieb von anderen Sportanlagen	93.02.3	Dienste der Schönheitsinstitute
92.61.6	Betrieb von Turnhallen	93.02.4	Dienste der Maniküre und Pediküre
92.62	Andere sportliche Tätigkeiten	93.03	Dienste der Bestattungsinstitute und diesbezügliche Tätigkeiten
92.62.1	Sportliche Vereine und Organisationen	93.04	Dienste der Zentren und Einrichtungen für das physische Wohlbefinden
92.62.2	Selbständige berufliche Sporttätigkeiten	93.04.1	Dienste der Zentren und Einrichtungen für das physische Wohlbefinden (ausschließlich Thermenanlagen)
92.62.3	Organisation und Förderung von Sportveranstaltungen	93.04.2	Anlagen für Wassertrinkkuren und Wasserbäder
92.7	Andere erholende Tätigkeiten	93.05	Sonstige Dienste
92.71	Das Glücksspiel betreffende Tätigkeiten		
92.72	Sonstige erholende Betätigungen		
92.72.1	Badeanstalten (am Meer, See, Fluß)		



## Übersichtstabellen

### Auf Unternehmen bezogene Tabellen

		TABELLENNUMMERN																								
		1.1	1.3	1.4	1.7	1.8	1.17	1.18	2.1	2.2	2.3	2.6	2.7	2.14	2.15	2.18	2.19	3.1	3.2	3.3	3.4	3.5	4.1	4.2	4.3	
HANDWERKLICHE UNTERNEHMEN																										
UNTERNEHMEN NACH BESCHÄFTIGTENKLASSE																										
BESCHÄFTIGTE	KLASSE																									
	ANZAHL																									
WIRTSCHAFTSTÄTIGKEIT	SEKTOR																									
	ABSCHNITT																									
	UNTERABSCHNITT																									
	ABTEILUNG																									
	GRUPPE																									
GEMEINDE																										
RECHTSFORM																										
GESELLSCHAFTLICHE RECHTSFORM																										
TERRITORIALE VERBREITUNG																										
ABHÄNGIGE ARBEITSSTÄTTEN																										
WOHNBEVÖLKERUNG																										
ART DER GEMEINDE																										
GEMEINDEGRÖßENKLASSE																										
ZEITREIHE	VERGLEICHE ZÄHLUNGEN 81, 91, 01																									
	VERGLEICHE ZÄHLUNGEN 91, 96, 01																									
	VERGLEICHE ZÄHLUNGEN 91, 01																									

**Auf Organisationen ohne Erwerbszweck bezogene Tabellen**


		TABELLENUMMERN																					
		1.1	1.11	1.13	1.15	2.1	2.4	2.5	2.10	2.11	2.16	2.17	2.22	2.23	3.8	3.9	3.10	3.11	3.12	3.13	3.14	4.1	
ORGANISATIONEN O. E. NACH BESCHÄFTIGTENKLASSE																							
BESCHÄFTIGTE	KLASSE																						
	ANZAHL																						
WIRTSCHAFTSTÄTIGKEIT	SEKTOR																						
	ABSCHNITT																						
	UNTERABSCHNITT																						
	ABTEILUNG																						
	GRUPPE																						
GEMEINDE																							
ORGANISATIONSFORM																							
TERRITORIALE VERBREITUNG																							
ART DER GEMEINDE																							
GEMEINDEGRÖßENKLASSE																							
ABHÄNGIGE ARBEITSSTÄTTEN																							
WOHNBEVÖLKERUNG																							
ÖFFENTLICHE KÖRPERSCHAFTEN ODER NON-PROFIT-ORGANISATIONEN																							
ZEITREIHE	VERGLEICHE ZÄHLUNGEN 91, 01																						

### Auf Arbeitsstätten bezogene Tabellen

			TABELLENUMMERN																			
			1.2	1.5	1.6	1.9	1.10	1.12	1.14	1.16	1.19	1.20	2.1	2.8	2.9	2.12	2.13	2.20	2.21	2.24	2.25	
BESCHÄFTIGUNG	BESCHÄFTIGTE	KLASSE																				
		ANZAHL																				
		UNSELBSTSTÄNDIGE UND SELBSTSTÄNDIGE																				
	GESCHLECHT																					
	ART DES ARBEITSVERHÄLTNISSES																					
ARBEITSSTÄTTEN NACH BESCHÄFTIGTENKLASSE																						
WIRTSCHAFTSTÄTIGKEIT	SEKTOR																					
	ABSCHNITT																					
	UNTERABSCHNITT																					
	ABTEILUNG																					
	GRUPPE																					
GEMEINDE																						
HANDWERKLICHE ARBEITSSTÄTTEN																						
RECHTSFORM ODER ORGANISATIONSFORM																						
ART DER GEMEINDE																						
GEMEINDEGRÖßENKLASSE																						
ÖFFENTLICHE KÖRPERSCHAFTEN ODER NON-PROFIT-ORGANISATIONEN																						
ZEITREIHE	VERGLEICHE ZÄHLUNGEN 81, 91, 01																					
	VERGLEICHE ZÄHLUNGEN 91, 96, 01																					
	VERGLEICHE ZÄHLUNGEN 91, 01																					
WOHNBEVÖLKERUNG																						

 ARBEITSSTÄTTEN DER UNTERNEHMEN

 ARBEITSSTÄTTEN DER ORGANISATIONEN OHNE ERWERBSZWECK

 ARBEITSSTÄTTEN DER UNTERNEHMEN UND DER ORGANISATIONEN OHNE ERWERBSZWECK

### Auf Arbeitsstätten bezogene Tabellen

			TABELLENUMMERN																						
			3.6	3.7	3.15	3.16	3.17	3.18	3.19	3.20	3.21	3.22	3.23	3.24	4.1	4.4	4.5	4.6	4.7	4.8	4.9	4.10	4.11	4.12	
BESCHÄFTIGUNG	BESCHÄFTIGTE	KLASSE																							
		ANZAHL																							
		UNSELBSTSTÄNDIGE UND SELBSTSTÄNDIGE																							
	GESCHLECHT																								
	ART DES ARBEITSVERHÄLTNISSSES																								
ARBEITSSTÄTTEN NACH BESCHÄFTIGTENKLASSE																									
WIRTSCHAFTSTÄTIGKEIT	SEKTOR																								
	ABSCHNITT																								
	UNTERABSCHNITT																								
	ABTEILUNG																								
	GRUPPE																								
GEMEINDE																									
HANDWERKLICHE ARBEITSSTÄTTEN																									
RECHTSFORM ODER ORGANISATIONSFORM																									
ART DER GEMEINDE																									
GEMEINDEGRÖßENKLASSE																									
ÖFFENTLICHE KÖRPERSCHAFTEN ODER NON-PROFIT-ORGANISATIONEN																									
ZEITREIHE	VERGLEICHE ZÄHLUNGEN 81, 91, 01																								
	VERGLEICHE ZÄHLUNGEN 91, 96, 01																								
	VERGLEICHE ZÄHLUNGEN 91, 01																								
	WOHNBEVÖLKERUNG																								



ARBEITSSTÄTTEN DER UNTERNEHMEN



ARBEITSSTÄTTEN DER ORGANISATIONEN OHNE ERWERBSZWECK



ARBEITSSTÄTTEN DER UNTERNEHMEN UND DER ORGANISATIONEN OHNE ERWERBSZWECK



## KAPITEL 1 – DIE WIRTSCHAFTSSTRUKTUR DER LETZTEN 20 JAHRE AM BILD DER ARBEITSSTÄTTENZÄHLUNGEN

**Tabelle 1.1 - Unternehmen, Organisationen ohne Erwerbszweck und Beschäftigte nach Abschnitten der Wirtschaftstätigkeit - 2001**

WIRTSCHAFTSTÄTIGKEITEN	Unternehmen		Öffentliche Körperschaften		Non-Profit-Organisationen		Insgesamt	
	Anzahl	Beschäftigte	Anzahl	Beschäftigte	Anzahl	Beschäftigte	Anzahl	Beschäftigte
Jagd, Land- und Forstwirtschaft (a)	307	927	5	13	105	35	417	975
Fischerei, Fischzucht und diesbezügliche Dienstleistungen	3	5	-	-	-	-	3	5
Gewinnung von Mineralien	44	495	-	-	-	-	44	495
Verarbeitendes Gewerbe	4.048	33.475	-	-	2	21	4.050	33.496
Produktion und Verteilung von elektrischer Energie, Gas und Wasser	151	1.224	10	10	-	-	161	1.234
Bauwesen	5.129	20.663	-	-	-	-	5.129	20.663
Gross- und Einzelhandel mit Kraftfahrzeugen und Reparatur von Kraftfahrzeugen, Motorrädern, von Privat- und Gebrauchsgütern für das Haus	8.974	35.075	-	-	-	-	8.974	35.075
Hotels und Restaurants	9.139	26.907	-	-	10	178	9.149	27.085
Transport, Lagerung und Nachrichtenübermittlung	1.581	7.926	2	2	-	-	1.583	7.928
Geld- und Finanzvermittlung	548	5.394	-	-	6	1	554	5.395
Immobilien-geschäfte, Verleih, Informatik, Forschung; andere Berufs- und Unternehmertätigkeiten	6.979	18.427	5	282	16	56	7.000	18.765
Öffentliche Verwaltung und Verteidigung; gesetzliche Sozialversicherung	-	-	142	26.184	-	-	142	26.184
Bildung	116	320	2	45	170	892	288	1.257
Gesundheitswesen und andere Sozialdienste	1.089	2.538	28	8.980	621	2.659	1.738	14.177
Andere öffentliche, soziale und private Dienste	1.819	4.177	32	258	4.394	1.969	6.245	6.404
<b>INSGESAMT</b>	<b>39.927</b>	<b>157.553</b>	<b>226</b>	<b>35.774</b>	<b>5.324</b>	<b>5.811</b>	<b>45.477</b>	<b>199.138</b>

(a) Inbegriffen sind: die mit der Landwirtschaft und Tierzucht verbundenen Dienstleistungen, die nicht in den Erhebungsbereich der Landwirtschaftszählung fallen; Jagd und Tierfang zu Zuchtzwecken und zur Vergrößerung von Wildbeständen einschließlich aller damit verbundenen Dienstleistungen; Betriebe der Forstnutzung, Ab- und Aufforstungsgenossenschaften und damit verbundene Dienstleistungen.

**Tabelle 1.2 - Arbeitsstätten der Unternehmen und Organisationen ohne Erwerbszweck und Beschäftigte nach Abschnitten der Wirtschaftstätigkeit - 2001**

WIRTSCHAFTSTÄTIGKEITEN	Unternehmen		Öffentliche Körperschaften		Non-Profit-Organisationen		Insgesamt	
	Anzahl	Beschäftigte	Anzahl	Beschäftigte	Anzahl	Beschäftigte	Anzahl	Beschäftigte
Jagd, Land- und Forstwirtschaft (a)	313	986	9	111	107	35	429	1.132
Fischerei, Fischzucht und diesbezügliche Dienstleistungen	3	5	-	-	-	-	3	5
Gewinnung von Mineralien	59	496	-	-	-	-	59	496
Verarbeitendes Gewerbe	4.433	35.501	1	3	3	21	4.437	35.525
Produktion und Verteilung von elektrischer Energie, Gas und Wasser	200	1.531	16	41	-	-	216	1.572
Bauwesen	5.352	21.066	4	92	-	-	5.356	21.158
Gross- und Einzelhandel mit Kraftfahrzeugen und Reparatur von Kraftfahrzeugen, Motorrädern, von Privat- und Gebrauchsgütern für das Haus	10.331	35.253	8	32	1	-	10.340	35.285
Hotels und Restaurants	9.625	26.993	2	8	19	241	9.646	27.242
Transport, Lagerung und Nachrichtenübermittlung	1.966	11.012	5	9	-	-	1.971	11.021
Geld- und Finanzvermittlung	966	5.856	-	-	6	1	972	5.857
Immobilien-geschäfte, Verleih, Informatik, Forschung; andere Berufs- und Unternehmertätigkeiten	7.298	17.725	20	312	21	56	7.339	18.093
Öffentliche Verwaltung und Verteidigung; gesetzliche Sozialversicherung	-	-	427	11.638	-	-	427	11.638
Bildung	138	316	815	14.812	189	1.016	1.142	16.144
Gesundheitswesen und andere Sozialdienste	1.179	2.560	168	9.920	746	2.577	2.093	15.057
Andere öffentliche, soziale und private Dienste	1.901	4.407	155	716	4.721	2.032	6.777	7.155
<b>INSGESAMT</b>	<b>43.764</b>	<b>163.707</b>	<b>1.630</b>	<b>37.694</b>	<b>5.813</b>	<b>5.979</b>	<b>51.207</b>	<b>207.380</b>

(a) Inbegriffen sind: die mit der Landwirtschaft und Tierzucht verbundenen Dienstleistungen, die nicht in den Erhebungsbereich der Landwirtschaftszählung fallen; Jagd und Tierfang zu Zuchtzwecken und zur Vergrößerung von Wildbeständen einschließlich aller damit verbundenen Dienstleistungen; Betriebe der Forstnutzung, Ab- und Aufforstungsgenossenschaften und damit verbundene Dienstleistungen.

**Tabelle 1.3 - Unternehmen und Beschäftigte nach Sektoren der Wirtschaftstätigkeit - 1981, 1991, 2001**

WIRTSCHAFTSTÄTIGKEITEN	1981		1991		2001	
	Unternehmen	Beschäftigte	Unternehmen	Beschäftigte	Unternehmen	Beschäftigte
ERHEBUNGSBEREICH DER EINZELNEN ZÄHLUNGEN						
ABSOLUTE WERTE						
Landwirtschaft und Fischerei (a)	81	633	87	411	310	932
Bergbau	38	531	37	431	44	495
Verarbeitendes Gewerbe	3.986	30.113	3.843	32.573	4.048	33.475
Energie, Gas und Wasser	95	795	70	829	151	1.224
Bauwesen	2.804	15.692	3.278	15.808	5.129	20.663
Handel und Reparaturen	8.752	31.958	7.953	33.596	8.974	35.075
Gastgewerbe	11.180	31.117	11.681	30.004	9.139	26.907
Transport und Nachrichtenübermittlung	1.229	4.676	1.267	5.428	1.581	7.926
Kreditwesen und Versicherungen	279	3.095	406	4.415	548	5.394
Andere Dienste	1.753	5.382	4.995	15.188	10.003	25.462
<b>INSGESAMT</b>	<b>30.197</b>	<b>123.992</b>	<b>33.617</b>	<b>138.683</b>	<b>39.927</b>	<b>157.553</b>
PROZENTUELLE VERTEILUNG						
Landwirtschaft und Fischerei (a)	0,3	0,5	0,3	0,3	0,8	0,6
Bergbau	0,1	0,4	0,1	0,3	0,1	0,3
Verarbeitendes Gewerbe	13,2	24,3	11,4	23,5	10,1	21,2
Energie, Gas und Wasser	0,3	0,6	0,2	0,6	0,4	0,8
Bauwesen	9,3	12,7	9,8	11,4	12,8	13,1
Handel und Reparaturen	29,0	25,8	23,7	24,2	22,5	22,3
Gastgewerbe	37,0	25,1	34,7	21,6	22,9	17,1
Transport und Nachrichtenübermittlung	4,1	3,8	3,8	3,9	4,0	5,0
Kreditwesen und Versicherungen	0,9	2,5	1,2	3,2	1,4	3,4
Andere Dienste	5,8	4,3	14,9	11,0	25,1	16,2
<b>INSGESAMT</b>	<b>100,0</b>	<b>100,0</b>	<b>100,0</b>	<b>100,0</b>	<b>100,0</b>	<b>100,0</b>
HOMOGENER ERHEBUNGSBEREICH BEZOGEN AUF DIE ARBEITSSTÄTTENZÄHLUNG 1981						
ABSOLUTE WERTE						
Landwirtschaft und Fischerei (a)	81	633	87	411	310	932
Bergbau	38	531	37	431	44	495
Verarbeitendes Gewerbe	3.986	30.113	3.843	32.573	4.048	33.475
Energie, Gas und Wasser	95	795	70	829	151	1.224
Bauwesen	2.804	15.692	3.278	15.808	5.129	20.663
Handel und Reparaturen	8.752	31.958	7.953	33.596	8.974	35.075
Gastgewerbe	11.180	31.117	11.681	30.004	9.139	26.907
Transport und Nachrichtenübermittlung	1.229	4.676	1.267	5.428	1.581	7.926
Kreditwesen und Versicherungen	279	3.095	406	4.415	548	5.394
Andere Dienste	1.753	5.382	4.940	15.101	9.837	25.189
<b>INSGESAMT</b>	<b>30.197</b>	<b>123.992</b>	<b>33.562</b>	<b>138.596</b>	<b>39.761</b>	<b>157.280</b>
INDEX: 1981 = 100						
Landwirtschaft und Fischerei (a)	100,0	100,0	107,4	64,9	382,7	147,2
Bergbau	100,0	100,0	97,4	81,2	115,8	93,2
Verarbeitendes Gewerbe	100,0	100,0	96,4	108,2	101,6	111,2
Energie, Gas und Wasser	100,0	100,0	73,7	104,3	158,9	154,0
Bauwesen	100,0	100,0	116,9	100,7	182,9	131,7
Handel und Reparaturen	100,0	100,0	90,9	105,1	102,5	109,8
Gastgewerbe	100,0	100,0	104,5	96,4	81,7	86,5
Transport und Nachrichtenübermittlung	100,0	100,0	103,1	116,1	128,6	169,5
Kreditwesen und Versicherungen	100,0	100,0	145,5	142,6	196,4	174,3
Andere Dienste	100,0	100,0	281,8	280,6	561,2	468,0
<b>INSGESAMT</b>	<b>100,0</b>	<b>100,0</b>	<b>111,1</b>	<b>111,8</b>	<b>131,7</b>	<b>126,8</b>

(a) Inbegriffen sind: die mit der Landwirtschaft und Tierzucht verbundenen Dienstleistungen, die nicht in den Erhebungsbereich der Landwirtschaftszählung fallen; Jagd und Tierfang zu Zuchtzwecken und zur Vergrößerung von Wildbeständen einschließlich aller damit verbundenen Dienstleistungen; Betriebe der Forstnutzung, Ab- und Aufforstungsgenossenschaften und damit verbundene Dienstleistungen; Fischerei, Fischzucht und diesbezügliche Dienstleistungen.

**Tabelle 1.4 - Unternehmen und Beschäftigte nach Beschäftigtenklassen - 1981, 1991, 2001**

BESCHÄFTIGTENKLASSEN	1981		1991		2001	
	Unternehmen	Beschäftigte	Unternehmen	Beschäftigte	Unternehmen	Beschäftigte
ERHEBUNGSBEREICH DER EINZELNEN ZÄHLUNGEN						
ABSOLUTE WERTE						
1	11.534	11.534	13.964	13.964	20.223	20.223
2	7.776	15.552	7.709	15.418	7.568	15.136
3-5	6.672	24.531	7.496	28.017	7.005	25.766
6-9	2.204	15.641	2.331	16.867	2.626	18.760
10-15	1.003	11.947	1.090	13.175	1.267	15.275
16-19	282	4.875	281	4.880	332	5.753
20-49	543	15.639	542	15.801	663	19.750
50-99	112	7.630	117	7.913	157	10.931
100-199	49	6.685	58	8.226	53	7.159
200-249	5	1.094	7	1.603	8	1.828
250-499	12	4.018	10	3.507	14	4.990
500-999	3	1.964	10	7.090	6	4.402
1000 und mehr	2	2.882	2	2.222	5	7.580
<b>INSGESAMT</b>	<b>30.197</b>	<b>123.992</b>	<b>33.617</b>	<b>138.683</b>	<b>39.927</b>	<b>157.553</b>
PROZENTUELLE VERTEILUNG						
1	38,2	9,3	41,5	10,1	50,6	12,8
2	25,8	12,5	22,9	11,1	19,0	9,6
3-5	22,1	19,8	22,3	20,2	17,5	16,4
6-9	7,3	12,6	6,9	12,2	6,6	11,9
10-15	3,3	9,6	3,2	9,5	3,2	9,7
16-19	0,9	3,9	0,8	3,5	0,8	3,7
20-49	1,8	12,6	1,6	11,4	1,7	12,5
50-99	0,4	6,2	0,3	5,7	0,4	6,9
100-199	0,2	5,4	0,2	5,9	0,1	4,5
200-249	..	0,9	..	1,2	..	1,2
250-499	..	3,2	..	2,5	..	3,2
500-999	..	1,6	..	5,1	..	2,8
1000 und mehr	..	2,3	..	1,6	..	4,8
<b>INSGESAMT</b>	<b>100,0</b>	<b>100,0</b>	<b>100,0</b>	<b>100,0</b>	<b>100,0</b>	<b>100,0</b>
HOMOGENER ERHEBUNGSBEREICH BEZOGEN AUF DIE ARBEITSSTÄTTENZÄHLUNG 1981						
ABSOLUTE WERTE						
1	11.534	11.534	13.923	13.923	20.076	20.076
2	7.776	15.552	7.703	15.406	7.561	15.122
3-5	6.672	24.531	7.489	27.991	6.997	25.738
6-9	2.204	15.641	2.330	16.859	2.624	18.746
10-15	1.003	11.947	1.090	13.175	1.266	15.265
16-19	282	4.875	281	4.880	332	5.753
20-49	543	15.639	542	15.801	663	19.750
50-99	112	7.630	117	7.913	156	10.871
100-199	49	6.685	58	8.226	53	7.159
200-249	5	1.094	7	1.603	8	1.828
250-499	12	4.018	10	3.507	14	4.990
500-999	3	1.964	10	7.090	6	4.402
1000 und mehr	2	2.882	2	2.222	5	7.580
<b>INSGESAMT</b>	<b>30.197</b>	<b>123.992</b>	<b>33.562</b>	<b>138.596</b>	<b>39.761</b>	<b>157.280</b>
INDEX: 1981 = 100						
1	100,0	100,0	120,7	120,7	174,1	174,1
2	100,0	100,0	99,1	99,1	97,2	97,2
3-5	100,0	100,0	112,2	114,1	104,9	104,9
6-9	100,0	100,0	105,7	107,8	119,1	119,9
10-15	100,0	100,0	108,7	110,3	126,2	127,8
16-19	100,0	100,0	99,6	100,1	117,7	118,0
20-49	100,0	100,0	99,8	101,0	122,1	126,3
50-99	100,0	100,0	104,5	103,7	139,3	142,5
100-199	100,0	100,0	118,4	123,1	108,2	107,1
200-249	100,0	100,0	140,0	146,5	160,0	167,1
250-499	100,0	100,0	83,3	87,3	116,7	124,2
500-999	100,0	100,0	333,3	361,0	200,0	224,1
1000 und mehr	100,0	100,0	100,0	77,1	250,0	263,0
<b>INSGESAMT</b>	<b>100,0</b>	<b>100,0</b>	<b>111,1</b>	<b>111,8</b>	<b>131,7</b>	<b>126,8</b>

**Tabelle 1.5 - Arbeitsstätten der Unternehmen und Beschäftigte nach Sektoren der Wirtschaftstätigkeit - 1981, 1991, 2001**

WIRTSCHAFTSTÄTIGKEITEN	1981		1991		2001	
	Arbeitsstätten	Beschäftigte	Arbeitsstätten	Beschäftigte	Arbeitsstätten	Beschäftigte
ERHEBUNGSBEREICH DER EINZELNEN ZÄHLUNGEN						
ABSOLUTE WERTE						
Landwirtschaft und Fischerei (a)	116	590	93	300	316	991
Bergbau	66	555	63	444	59	496
Verarbeitendes Gewerbe	4.252	31.838	4.203	32.707	4.433	35.501
Energie, Gas und Wasser	183	1.641	127	1.503	200	1.531
Bauwesen	3.417	16.753	4.115	16.547	5.352	21.066
Handel und Reparaturen	9.653	31.998	9.103	33.386	10.331	35.253
Gastgewerbe	11.806	31.589	12.391	30.100	9.625	26.993
Transport und Nachrichtenübermittlung	1.904	10.303	1.814	10.862	1.966	11.012
Kreditwesen und Versicherungen	521	3.666	776	5.022	966	5.856
Andere Dienste	3.316	9.220	5.453	15.529	10.516	25.008
<b>INSGESAMT</b>	<b>35.234</b>	<b>138.153</b>	<b>38.138</b>	<b>146.400</b>	<b>43.764</b>	<b>163.707</b>
PROZENTUELLE VERTEILUNG						
Landwirtschaft und Fischerei (a)	0,3	0,4	0,2	0,2	0,7	0,6
Bergbau	0,2	0,4	0,2	0,3	0,1	0,3
Verarbeitendes Gewerbe	12,1	23,0	11,0	22,3	10,1	21,7
Energie, Gas und Wasser	0,5	1,2	0,3	1,0	0,5	0,9
Bauwesen	9,7	12,1	10,8	11,3	12,2	12,9
Handel und Reparaturen	27,4	23,2	23,9	22,8	23,6	21,5
Gastgewerbe	33,5	22,9	32,5	20,6	22,0	16,5
Transport und Nachrichtenübermittlung	5,4	7,5	4,8	7,4	4,5	6,7
Kreditwesen und Versicherungen	1,5	2,7	2,0	3,4	2,2	3,6
Andere Dienste	9,4	6,7	14,3	10,6	24,0	15,3
<b>INSGESAMT</b>	<b>100,0</b>	<b>100,0</b>	<b>100,0</b>	<b>100,0</b>	<b>100,0</b>	<b>100,0</b>
HOMOGENER ERHEBUNGSBEREICH BEZOGEN AUF DIE ARBEITSSTÄTTENZÄHLUNG 1981						
ABSOLUTE WERTE						
Landwirtschaft und Fischerei (a)	116	590	93	300	316	991
Bergbau	66	555	63	444	59	496
Verarbeitendes Gewerbe	4.252	31.838	4.203	32.707	4.433	35.501
Energie, Gas und Wasser	183	1.641	127	1.503	200	1.531
Bauwesen	3.417	16.753	4.115	16.547	5.352	21.066
Handel und Reparaturen	9.653	31.998	9.103	33.386	10.331	35.253
Gastgewerbe	11.806	31.589	12.391	30.100	9.625	26.993
Transport und Nachrichtenübermittlung	1.904	10.303	1.814	10.862	1.966	11.012
Kreditwesen und Versicherungen	521	3.666	776	5.022	966	5.856
Andere Dienste	3.316	9.220	5.397	15.443	10.347	24.734
<b>INSGESAMT</b>	<b>35.234</b>	<b>138.153</b>	<b>38.082</b>	<b>146.314</b>	<b>43.595</b>	<b>163.433</b>
INDEX: 1981 = 100						
Landwirtschaft und Fischerei (a)	100,0	100,0	80,2	50,8	272,4	168,0
Bergbau	100,0	100,0	95,5	80,0	89,4	89,4
Verarbeitendes Gewerbe	100,0	100,0	98,8	102,7	104,3	111,5
Energie, Gas und Wasser	100,0	100,0	69,4	91,6	109,3	93,3
Bauwesen	100,0	100,0	120,4	98,8	156,6	125,7
Handel und Reparaturen	100,0	100,0	94,3	104,3	107,0	110,2
Gastgewerbe	100,0	100,0	105,0	95,3	81,5	85,5
Transport und Nachrichtenübermittlung	100,0	100,0	95,3	105,4	103,3	106,9
Kreditwesen und Versicherungen	100,0	100,0	148,9	137,0	185,4	159,7
Andere Dienste	100,0	100,0	162,8	167,5	312,0	268,3
<b>INSGESAMT</b>	<b>100,0</b>	<b>100,0</b>	<b>108,1</b>	<b>105,9</b>	<b>123,7</b>	<b>118,3</b>

(a) Inbegriffen sind: die mit der Landwirtschaft und Tierzucht verbundenen Dienstleistungen, die nicht in den Erhebungsbereich der Landwirtschaftszählung fallen; Jagd und Tierfang zu Zuchtzwecken und zur Vergrößerung von Wildbeständen einschließlich aller damit verbundenen Dienstleistungen; Betriebe der Forstnutzung, Ab- und Aufforstungsgenossenschaften und damit verbundene Dienstleistungen; Fischerei, Fischzucht und diesbezügliche Dienstleistungen.

**Tabelle 1.6 - Arbeitsstätten der Unternehmen und Beschäftigte nach Beschäftigtenklassen - 1981, 1991, 2001**

BESCHÄFTIGTENKLASSEN	1981		1991		2001	
	Arbeitsstätten	Beschäftigte	Arbeitsstätten	Beschäftigte	Arbeitsstätten	Beschäftigte
ERHEBUNGSBEREICH DER EINZELNEN ZÄHLUNGEN						
ABSOLUTE WERTE						
1	13.640	13.640	15.999	15.999	22.206	22.206
2	8.788	17.576	8.768	17.536	8.401	16.802
3-5	7.691	28.215	8.203	30.519	7.661	28.170
6-9	2.546	18.052	2.653	19.051	2.797	19.992
10-15	1.160	13.853	1.200	14.405	1.367	16.523
16-19	316	5.499	330	5.736	355	6.160
20-49	602	17.262	562	16.387	731	21.783
50-99	122	8.291	131	8.701	156	10.501
100-199	36	4.743	51	6.771	57	7.806
200-249	9	2.060	10	2.240	12	2.774
250-499	7	2.788	13	4.578	16	6.074
500-999	2	1.587	5	4.477	3	1.966
1000 und mehr	3	4.587	-	-	2	2.950
Arbeitsstätten ohne Beschäftigte	312	-	213	-	-	-
<b>INSGESAMT</b>	<b>35.234</b>	<b>138.153</b>	<b>38.138</b>	<b>146.400</b>	<b>43.764</b>	<b>163.707</b>
PROZENTUELLE VERTEILUNG						
1	38,7	9,9	42,0	10,9	50,7	13,6
2	24,9	12,7	23,0	12,0	19,2	10,3
3-5	21,8	20,4	21,5	20,8	17,5	17,2
6-9	7,2	13,1	7,0	13,0	6,4	12,2
10-15	3,3	10,0	3,1	9,8	3,1	10,1
16-19	0,9	4,0	0,9	3,9	0,8	3,8
20-49	1,7	12,5	1,5	11,2	1,7	13,3
50-99	0,3	6,0	0,3	5,9	0,4	6,4
100-199	0,1	3,4	0,1	4,6	0,1	4,8
200-249	..	1,5	..	1,5	..	1,7
250-499	..	2,0	..	3,1	..	3,7
500-999	..	1,1	..	3,1	..	1,2
1000 und mehr	..	3,3	-	-	..	1,8
Arbeitsstätten ohne Beschäftigte	0,9	-	0,6	-	-	-
<b>INSGESAMT</b>	<b>100,0</b>	<b>100,0</b>	<b>100,0</b>	<b>100,0</b>	<b>100,0</b>	<b>100,0</b>
HOMOGENER ERHEBUNGSBEREICH BEZOGEN AUF DIE ARBEITSSTÄTTENZÄHLUNG 1981						
ABSOLUTE WERTE						
1	13.640	13.640	15.956	15.956	22.055	22.055
2	8.788	17.576	8.762	17.524	8.395	16.790
3-5	7.691	28.215	8.197	30.496	7.653	28.143
6-9	2.546	18.052	2.652	19.043	2.795	19.978
10-15	1.160	13.853	1.200	14.405	1.366	16.513
16-19	316	5.499	330	5.736	355	6.160
20-49	602	17.262	562	16.387	731	21.783
50-99	122	8.291	131	8.701	155	10.441
100-199	36	4.743	51	6.771	57	7.806
200-249	9	2.060	10	2.240	12	2.774
250-499	7	2.788	13	4.578	16	6.074
500-999	2	1.587	5	4.477	3	1.966
1000 und mehr	3	4.587	-	-	2	2.950
Arbeitsstätten ohne Beschäftigte	312	-	213	-	-	-
<b>INSGESAMT</b>	<b>35.234</b>	<b>138.153</b>	<b>38.082</b>	<b>146.314</b>	<b>43.595</b>	<b>163.433</b>
INDEX: 1981 = 100						
1	100,0	100,0	117,0	117,0	161,7	161,7
2	100,0	100,0	99,7	99,7	95,5	95,5
3-5	100,0	100,0	106,6	108,1	99,5	99,7
6-9	100,0	100,0	104,2	105,5	109,8	110,7
10-15	100,0	100,0	103,4	104,0	117,8	119,2
16-19	100,0	100,0	104,4	104,3	112,3	112,0
20-49	100,0	100,0	93,4	94,9	121,4	126,2
50-99	100,0	100,0	107,4	104,9	127,0	125,9
100-199	100,0	100,0	141,7	142,8	158,3	164,6
200-249	100,0	100,0	111,1	108,7	133,3	134,7
250-499	100,0	100,0	185,7	164,2	228,6	217,9
500-999	100,0	100,0	250,0	282,1	150,0	123,9
1000 und mehr	100,0	100,0	-	-	66,7	64,3
Arbeitsstätten ohne Beschäftigte	100,0	-	68,3	-	-	-
<b>INSGESAMT</b>	<b>100,0</b>	<b>100,0</b>	<b>108,1</b>	<b>105,9</b>	<b>123,7</b>	<b>118,3</b>

**Tabelle 1.7 - Unternehmen und Beschäftigte nach Beschäftigtenklassen und Sektoren der Wirtschaftstätigkeit - 1991 und 2001**

BESCHÄFTIGTENKLASSEN WIRTSCHAFTSTÄTIGKEITEN	1--9		10--19		20--49		50--249		250 und mehr		Insgesamt	
	1991	2001	1991	2001	1991	2001	1991	2001	1991	2001	1991	2001
<b>UNTERNEHMEN</b>												
Landwirtschaft und Fischerei (a)	83	294	2	9	1	6	1	1	-	-	87	310
Bergbau	23	29	8	5	6	9	-	1	-	-	37	44
Verarbeitendes Gewerbe	3.280	3.462	322	337	153	160	75	78	13	11	3.843	4.048
Energie, Gas und Wasser	64	140	3	5	1	2	1	3	1	1	70	151
Bauwesen	2.930	4.680	218	285	104	137	26	27	-	-	3.278	5.129
Handel und Reparaturen	7.417	8.378	360	391	136	153	36	49	4	3	7.953	8.974
Gastgewerbe	11.331	8.745	285	301	57	80	8	12	-	1	11.681	9.139
Transport und Nachrichtenübermittlung	1.169	1.437	56	82	30	49	12	10	-	3	1.267	1.581
Kreditwesen und Versicherungen	346	475	27	33	22	26	9	12	2	2	406	548
Andere Dienste	4.857	9.782	90	151	32	41	14	25	2	4	4.995	10.003
<b>INSGESAMT</b>	<b>31.500</b>	<b>37.422</b>	<b>1.371</b>	<b>1.599</b>	<b>542</b>	<b>663</b>	<b>182</b>	<b>218</b>	<b>22</b>	<b>25</b>	<b>33.617</b>	<b>39.927</b>
<b>BESCHÄFTIGTE</b>												
Landwirtschaft und Fischerei (a)	172	518	32	132	22	173	185	109	-	-	411	932
Bergbau	113	105	118	75	200	255	-	60	-	-	431	495
Verarbeitendes Gewerbe	8.940	8.964	4.301	4.484	4.564	4.881	7.653	8.278	7.115	6.868	32.573	33.475
Energie, Gas und Wasser	160	268	39	68	26	60	68	355	536	473	829	1.224
Bauwesen	7.437	10.377	2.949	3.747	3.084	4.184	2.338	2.355	-	-	15.808	20.663
Handel und Reparaturen	19.392	18.832	4.758	5.107	3.897	4.557	3.183	4.014	2.366	2.565	33.596	35.075
Gastgewerbe	24.268	19.528	3.567	3.890	1.588	2.246	581	921	-	322	30.004	26.907
Transport und Nachrichtenübermittlung	2.568	3.042	774	1.087	837	1.492	1.249	979	-	1.326	5.428	7.926
Kreditwesen und Versicherungen	948	1.044	377	458	630	759	1.013	981	1.447	2.152	4.415	5.394
Andere Dienste	10.268	17.207	1.140	1.980	953	1.143	1.472	1.866	1.355	3.266	15.188	25.462
<b>INSGESAMT</b>	<b>74.266</b>	<b>79.885</b>	<b>18.055</b>	<b>21.028</b>	<b>15.801</b>	<b>19.750</b>	<b>17.742</b>	<b>19.918</b>	<b>12.819</b>	<b>16.972</b>	<b>138.683</b>	<b>157.553</b>

(a) Inbegriffen sind: die mit der Landwirtschaft und Tierzucht verbundenen Dienstleistungen, die nicht in den Erhebungsbereich der Landwirtschaftszählung fallen; Jagd und Tierfang zu Zuchtzwecken und zur Vergrößerung von Wildbeständen einschließlich aller damit verbundenen Dienstleistungen; Betriebe der Forstnutzung, Ab- und Aufforstungsgenossenschaften und damit verbundene Dienstleistungen; Fischerei, Fischzucht und diesbezügliche Dienstleistungen.

**Tabelle 1.8 - Unternehmen und Beschäftigte nach Abschnitten, Unterabschnitten, Abteilungen und Gruppen der Wirtschaftstätigkeit - 1991 und 2001**

WIRTSCHAFTSTÄTIGKEITEN	1991		2001		Index: 1991 = 100	
	Unternehmen	Beschäftigte	Unternehmen	Beschäftigte	Unternehmen	Beschäftigte
<b>A JAGD, LAND- UND FORSTWIRTSCHAFT</b>	<b>85</b>	<b>406</b>	<b>307</b>	<b>927</b>	<b>361,2</b>	<b>228,3</b>
<b>01</b>	<b>53</b>	<b>352</b>	<b>230</b>	<b>833</b>	<b>434,0</b>	<b>236,6</b>
01.1	13	42	151	560	1.161,5	1.333,3
01.2	-	-	1	2	-	-
01.4	36	306	77	270	213,9	88,2
01.5	4	4	1	1	25,0	25,0
<b>02</b>	<b>32</b>	<b>54</b>	<b>77</b>	<b>94</b>	<b>240,6</b>	<b>174,1</b>
02.0	32	54	77	94	240,6	174,1
<b>B FISCHEREI, FISCHZUCHT UND DIESBEZÜGLICHE DIENSTLEISTUNGEN</b>	<b>2</b>	<b>5</b>	<b>3</b>	<b>5</b>	<b>150,0</b>	<b>100,0</b>
<b>05</b>	<b>2</b>	<b>5</b>	<b>3</b>	<b>5</b>	<b>150,0</b>	<b>100,0</b>
05.0	2	5	3	5	150,0	100,0
<b>C GEWINNUNG VON MINERALIEN</b>	<b>37</b>	<b>431</b>	<b>44</b>	<b>495</b>	<b>118,9</b>	<b>114,8</b>
<b>CA GEWINNUNG VON ENERGIESTOFFEN</b>	-	-	-	-	-	-
<b>10</b>	-	-	-	-	-	-
10.1	-	-	-	-	-	-
10.2	-	-	-	-	-	-
10.3	-	-	-	-	-	-
<b>11</b>	-	-	-	-	-	-
11.1	-	-	-	-	-	-
11.2	-	-	-	-	-	-
<b>12</b>	-	-	-	-	-	-
12.0	-	-	-	-	-	-
<b>CB GEWINNUNG VON NICHT-ENERGIESTOFFEN</b>	<b>37</b>	<b>431</b>	<b>44</b>	<b>495</b>	<b>118,9</b>	<b>114,8</b>
<b>13</b>	-	-	-	-	-	-
13.1	-	-	-	-	-	-
13.2	-	-	-	-	-	-
<b>14</b>	<b>37</b>	<b>431</b>	<b>44</b>	<b>495</b>	<b>118,9</b>	<b>114,8</b>
14.1	12	166	8	72	66,7	43,4
14.2	24	232	34	418	141,7	180,2
14.3	-	-	-	-	-	-
14.4	-	-	-	-	-	-
14.5	1	33	2	5	200,0	15,2
<b>D VERARBEITENDES GEWERBE</b>	<b>3.843</b>	<b>32.573</b>	<b>4.048</b>	<b>33.475</b>	<b>105,3</b>	<b>102,8</b>
<b>DA NAHRUNGSMITTEL-, GETRÄNKE- UND TABAKINDUSTRIE</b>	<b>443</b>	<b>5.757</b>	<b>374</b>	<b>5.501</b>	<b>84,4</b>	<b>95,6</b>
<b>15</b>	<b>443</b>	<b>5.757</b>	<b>374</b>	<b>5.501</b>	<b>84,4</b>	<b>95,6</b>
15.1	87	1.072	68	1.086	78,2	101,3
15.2	1	7	2	3	200,0	42,9
15.3	16	992	17	679	106,3	68,4
15.4	-	-	2	5	-	-
15.5	26	273	14	481	53,8	176,2
15.6	11	60	7	70	63,6	116,7
15.7	2	134	1	112	50,0	83,6
15.8	239	2.045	209	2.223	87,4	108,7
15.9	61	1.174	54	842	88,5	71,7
<b>16</b>	-	-	-	-	-	-
16.0	-	-	-	-	-	-
<b>DB TEXTIL- UND BEKLEIDUNGSINDUSTRIE</b>	<b>232</b>	<b>1.443</b>	<b>149</b>	<b>652</b>	<b>64,2</b>	<b>45,2</b>
<b>17</b>	<b>89</b>	<b>895</b>	<b>60</b>	<b>423</b>	<b>67,4</b>	<b>47,3</b>
17.1	5	106	4	6	80,0	5,7
17.2	15	225	9	168	60,0	74,7
17.3	1	1	-	-	-	-
17.4	34	201	15	88	44,1	43,8
17.5	15	91	19	52	126,7	57,1
17.6	5	10	5	5	100,0	50,0

**Tabelle 1.8 - Unternehmen und Beschäftigte nach Abschnitten, Unterabschnitten, Abteilungen und Gruppen der Wirtschaftstätigkeit - 1991 und 2001 (es folgt...)**

WIRTSCHAFTSTÄTIGKEITEN	1991		2001		Index: 1991 = 100	
	Unternehmen	Beschäftigte	Unternehmen	Beschäftigte	Unternehmen	Beschäftigte
17.7	14	261	8	104	57,1	39,8
<b>18</b>	<b>143</b>	<b>548</b>	<b>89</b>	<b>229</b>	<b>62,2</b>	<b>41,8</b>
18.1	4	7	1	1	25,0	14,3
18.2	125	437	79	183	63,2	41,9
18.3	14	104	9	45	64,3	43,3
<b>DC GERBERHANDWERK, HERSTELLUNG VON FELL- UND LEDERWAREN UND ÄHNLICHEM</b>	<b>31</b>	<b>66</b>	<b>33</b>	<b>65</b>	<b>106,5</b>	<b>98,5</b>
<b>19</b>	<b>31</b>	<b>66</b>	<b>33</b>	<b>65</b>	<b>106,5</b>	<b>98,5</b>
19.1	6	13	7	11	116,7	84,6
19.2	20	40	15	31	75,0	77,5
19.3	5	13	11	23	220,0	176,9
<b>DD HOLZ- UND HOLZWARENINDUSTRIE</b>	<b>1.449</b>	<b>6.306</b>	<b>1.635</b>	<b>6.994</b>	<b>112,8</b>	<b>110,9</b>
<b>20</b>	<b>1.449</b>	<b>6.306</b>	<b>1.635</b>	<b>6.994</b>	<b>112,8</b>	<b>110,9</b>
20.1	239	904	83	784	34,7	86,7
20.2	-	-	5	121	-	-
20.3	611	3.354	1.008	4.823	165,0	143,8
20.4	25	146	11	54	44,0	37,0
20.5	574	1.902	528	1.212	92,0	63,7
<b>DE HERSTELLUNG VON PAPIERMASSE, PAPIER UND PAPIERPRODUKTEN; DRUCK UND VERLAG</b>	<b>161</b>	<b>1.967</b>	<b>215</b>	<b>1.935</b>	<b>133,5</b>	<b>98,4</b>
<b>21</b>	<b>7</b>	<b>156</b>	<b>10</b>	<b>120</b>	<b>142,9</b>	<b>76,9</b>
21.1	-	-	-	-	-	-
21.2	7	156	10	120	142,9	76,9
<b>22</b>	<b>154</b>	<b>1.811</b>	<b>205</b>	<b>1.815</b>	<b>133,1</b>	<b>100,2</b>
22.1	32	309	41	305	128,1	98,7
22.2	120	1.500	161	1.507	134,2	100,5
22.3	2	2	3	3	150,0	150,0
<b>DF KOKSHERSTELLUNG, ERDÖLRAFFINERIEN, VERARBEITUNG VON NUKLEAREN BRENNSTOFFEN</b>	<b>4</b>	<b>85</b>	<b>4</b>	<b>95</b>	<b>100,0</b>	<b>111,8</b>
<b>23</b>	<b>4</b>	<b>85</b>	<b>4</b>	<b>95</b>	<b>100,0</b>	<b>111,8</b>
23.1	-	-	-	-	-	-
23.2	4	85	4	95	100,0	111,8
23.3	-	-	-	-	-	-
<b>DG HERSTELLUNG VON CHEMISCHEN PRODUKTEN, SYNTHETISCHEN - UND KÜNSTLICHEN FASERN</b>	<b>21</b>	<b>473</b>	<b>20</b>	<b>201</b>	<b>95,2</b>	<b>42,5</b>
<b>24</b>	<b>21</b>	<b>473</b>	<b>20</b>	<b>201</b>	<b>95,2</b>	<b>42,5</b>
24.1	2	27	3	11	150,0	40,7
24.2	2	188	-	-	-	-
24.3	2	69	3	94	150,0	136,2
24.4	-	-	1	4	-	-
24.5	9	48	11	87	122,2	181,3
24.6	6	141	2	5	33,3	3,5
24.7	-	-	-	-	-	-
<b>DH HERSTELLUNG VON GUMMI- UND KUNSTSTOFFWAREN</b>	<b>32</b>	<b>1.646</b>	<b>47</b>	<b>1.599</b>	<b>146,9</b>	<b>97,1</b>
<b>25</b>	<b>32</b>	<b>1.646</b>	<b>47</b>	<b>1.599</b>	<b>146,9</b>	<b>97,1</b>
25.1	3	16	1	8	33,3	50,0
25.2	29	1.630	46	1.591	158,6	97,6
<b>DI HERSTELLUNG VON PRODUKTEN AUS DER NICHTMETALL-ERZVERARBEITUNG</b>	<b>141</b>	<b>1.639</b>	<b>147</b>	<b>2.044</b>	<b>104,3</b>	<b>124,7</b>
<b>26</b>	<b>141</b>	<b>1.639</b>	<b>147</b>	<b>2.044</b>	<b>104,3</b>	<b>124,7</b>
26.1	31	195	34	138	109,7	70,8
26.2	21	166	21	85	100,0	51,2
26.3	5	16	-	-	-	-
26.4	2	131	5	982	250,0	749,6
26.5	1	47	1	8	100,0	17,0
26.6	26	832	24	535	92,3	64,3
26.7	51	214	61	295	119,6	137,9
26.8	4	38	1	1	25,0	2,6



**Tabelle 1.8 - Unternehmen und Beschäftigte nach Abschnitten, Unterabschnitten, Abteilungen und Gruppen der Wirtschaftstätigkeit - 1991 und 2001 (es folgt...)**

WIRTSCHAFTSTÄTIGKEITEN	1991		2001		Index: 1991 = 100	
	Unternehmen	Beschäftigte	Unternehmen	Beschäftigte	Unternehmen	Beschäftigte
<b>DJ METALLERZEUGUNG UND HERSTELLUNG VON METALL-PRODUKTEN</b>	<b>449</b>	<b>5.937</b>	<b>582</b>	<b>5.583</b>	<b>129,6</b>	<b>94,0</b>
<b>27</b>	<b>7</b>	<b>1.527</b>	<b>5</b>	<b>232</b>	<b>71,4</b>	<b>15,2</b>
27.1	1	1.091	-	-	-	-
27.2	1	10	-	-	-	-
27.3	2	62	1	1	50,0	1,6
27.4	2	362	2	42	100,0	11,6
27.5	1	2	2	189	200,0	9.450,0
<b>28</b>	<b>442</b>	<b>4.410</b>	<b>577</b>	<b>5.351</b>	<b>130,5</b>	<b>121,3</b>
28.1	83	912	95	1.128	114,5	123,7
28.2	11	279	8	89	72,7	31,9
28.3	-	-	-	-	-	-
28.4	13	407	4	539	30,8	132,4
28.5	34	340	48	319	141,2	93,8
28.6	18	1.132	12	1.252	66,7	110,6
28.7	283	1.340	410	2.024	144,9	151,0
<b>DK HERSTELLUNG VON MASCHINEN UND MECHANISCHEN GERÄTEN, EINSCHLIESSLICH DER INSTALLATION, DER MONTAGE, DER REPARATUR UND DER INSTANDHALTUNG</b>	<b>165</b>	<b>2.787</b>	<b>215</b>	<b>3.466</b>	<b>130,3</b>	<b>124,4</b>
<b>29</b>	<b>165</b>	<b>2.787</b>	<b>215</b>	<b>3.466</b>	<b>130,3</b>	<b>124,4</b>
29.1	11	1.229	13	1.119	118,2	91,0
29.2	73	900	122	1.445	167,1	160,6
29.3	44	303	52	320	118,2	105,6
29.4	10	40	6	44	60,0	110,0
29.5	11	178	17	290	154,5	162,9
29.6	1	2	-	-	-	-
29.7	15	135	5	248	33,3	183,7
<b>DL HERSTELLUNG VON ELEKTRISCHEN MASCHINEN, VON ELEKTRO- UND OPTIKANLAGEN</b>	<b>224</b>	<b>1.691</b>	<b>266</b>	<b>1.931</b>	<b>118,8</b>	<b>114,2</b>
<b>30</b>	<b>-</b>	<b>-</b>	<b>7</b>	<b>64</b>	<b>-</b>	<b>-</b>
30.0	-	-	7	64	-	-
<b>31</b>	<b>45</b>	<b>522</b>	<b>76</b>	<b>847</b>	<b>168,9</b>	<b>162,3</b>
31.1	3	84	7	14	233,3	16,7
31.2	13	161	13	161	100,0	100,0
31.3	1	113	2	245	200,0	216,8
31.4	1	29	-	-	-	-
31.5	7	69	9	118	128,6	171,0
31.6	20	66	45	309	225,0	468,2
<b>32</b>	<b>63</b>	<b>215</b>	<b>60</b>	<b>161</b>	<b>95,2</b>	<b>74,9</b>
32.1	4	24	2	18	50,0	75,0
32.2	57	184	58	143	101,8	77,7
32.3	2	7	-	-	-	-
<b>33</b>	<b>116</b>	<b>954</b>	<b>123</b>	<b>859</b>	<b>106,0</b>	<b>90,0</b>
33.1	93	572	94	479	101,1	83,7
33.2	13	116	15	121	115,4	104,3
33.3	-	-	5	22	-	-
33.4	9	257	9	237	100,0	92,2
33.5	1	9	-	-	-	-
<b>DM HERSTELLUNG VON TRANSPORTMITTELN</b>	<b>11</b>	<b>551</b>	<b>13</b>	<b>1.552</b>	<b>118,2</b>	<b>281,7</b>
<b>34</b>	<b>5</b>	<b>538</b>	<b>9</b>	<b>1.473</b>	<b>180,0</b>	<b>273,8</b>
34.1	1	104	1	25	100,0	24,0
34.2	2	33	2	166	100,0	503,0
34.3	2	401	6	1.282	300,0	319,7
<b>35</b>	<b>6</b>	<b>13</b>	<b>4</b>	<b>79</b>	<b>66,7</b>	<b>607,7</b>
35.1	-	-	-	-	-	-
35.2	-	-	1	63	-	-
35.3	-	-	-	-	-	-
35.4	4	8	1	2	25,0	25,0
35.5	2	5	2	14	100,0	280,0
<b>DN ANDERE VERARBEITENDE INDUSTRIEN</b>	<b>480</b>	<b>2.225</b>	<b>348</b>	<b>1.857</b>	<b>72,5</b>	<b>83,5</b>
<b>36</b>	<b>477</b>	<b>2.219</b>	<b>336</b>	<b>1.753</b>	<b>70,4</b>	<b>79,0</b>
36.1	406	1.941	241	1.481	59,4	76,3
36.2	45	127	58	111	128,9	87,4

**Tabelle 1.8 - Unternehmen und Beschäftigte nach Abschnitten, Unterabschnitten, Abteilungen und Gruppen der Wirtschaftstätigkeit - 1991 und 2001 (es folgt...)**

WIRTSCHAFTSTÄTIGKEITEN	1991		2001		Index: 1991 = 100	
	Unternehmen	Beschäftigte	Unternehmen	Beschäftigte	Unternehmen	Beschäftigte
36.3	6	12	10	16	166,7	133,3
36.4	4	12	8	25	200,0	208,3
36.5	5	96	4	86	80,0	89,6
36.6	11	31	15	34	136,4	109,7
<b>37</b>	<b>3</b>	<b>6</b>	<b>12</b>	<b>104</b>	<b>400,0</b>	<b>1.733,3</b>
37.1	2	5	6	44	300,0	880,0
37.2	1	1	6	60	600,0	6.000,0
<b>E PRODUKTION UND VERTEILUNG VON ELEKTRISCHER ENERGIE, GAS UND WASSER</b>	<b>70</b>	<b>829</b>	<b>151</b>	<b>1.224</b>	<b>215,7</b>	<b>147,6</b>
<b>40</b>	<b>61</b>	<b>815</b>	<b>118</b>	<b>1.191</b>	<b>193,4</b>	<b>146,1</b>
40.1	60	813	108	866	180,0	106,5
40.2	1	2	7	317	700,0	15.850,0
40.3	-	-	3	8	-	-
<b>41</b>	<b>9</b>	<b>14</b>	<b>33</b>	<b>33</b>	<b>366,7</b>	<b>235,7</b>
41.0	9	14	33	33	366,7	235,7
<b>F BAUWESEN</b>	<b>3.278</b>	<b>15.808</b>	<b>5.129</b>	<b>20.663</b>	<b>156,5</b>	<b>130,7</b>
<b>45</b>	<b>3.278</b>	<b>15.808</b>	<b>5.129</b>	<b>20.663</b>	<b>156,5</b>	<b>130,7</b>
45.1	160	646	234	1.086	146,3	168,1
45.2	1.156	8.992	1.959	10.588	169,5	117,7
45.3	917	3.795	1.340	5.450	146,1	143,6
45.4	1.043	2.372	1.590	3.507	152,4	147,8
45.5	2	3	6	32	300,0	1.066,7
<b>G GROSS- UND EINZELHANDEL MIT KRAFTFAHRZEUGEN UND REPARATUR VON KRAFTFAHRZEUGEN, MOTORRÄDERN, VON PRIVAT- UND GEBRAUCHSGÜTERN FÜR DAS HAUS</b>	<b>7.953</b>	<b>33.596</b>	<b>8.974</b>	<b>35.075</b>	<b>112,8</b>	<b>104,4</b>
<b>50</b>	<b>1.043</b>	<b>4.385</b>	<b>978</b>	<b>4.244</b>	<b>93,8</b>	<b>96,8</b>
50.1	117	1.007	113	1.107	96,6	109,9
50.2	617	2.347	567	2.140	91,9	91,2
50.3	55	312	50	280	90,9	89,7
50.4	47	113	56	136	119,1	120,4
50.5	207	606	192	581	92,8	95,9
<b>51</b>	<b>1.931</b>	<b>11.325</b>	<b>3.398</b>	<b>15.066</b>	<b>176,0</b>	<b>133,0</b>
51.1	612	1.000	1.818	2.366	297,1	236,6
51.2	53	213	66	417	124,5	195,8
51.3	354	3.676	351	2.895	99,2	78,8
51.4	383	2.574	502	3.047	131,1	118,4
51.5	275	2.349	334	4.679	121,5	199,2
51.6	238	1.349	283	1.515	118,9	112,3
51.7	16	164	44	147	275,0	89,6
<b>52</b>	<b>4.979</b>	<b>17.886</b>	<b>4.598</b>	<b>15.765</b>	<b>92,3</b>	<b>88,1</b>
52.1	499	4.201	516	2.931	103,4	69,8
52.2	899	2.500	564	1.995	62,7	79,8
52.3	197	776	213	887	108,1	114,3
52.4	2.548	8.985	2.532	8.697	99,4	96,8
52.5	21	30	18	28	85,7	93,3
52.6	613	1.036	559	900	91,2	86,9
52.7	202	358	196	327	97,0	91,3
<b>H HOTELS UND RESTAURANTS</b>	<b>11.681</b>	<b>30.004</b>	<b>9.139</b>	<b>26.907</b>	<b>78,2</b>	<b>89,7</b>
<b>55</b>	<b>11.681</b>	<b>30.004</b>	<b>9.139</b>	<b>26.907</b>	<b>78,2</b>	<b>89,7</b>
55.1	2.911	12.999	2.998	13.439	103,0	103,4
55.2	6.333	8.932	3.504	4.760	55,3	53,3
55.3	1.297	4.882	1.207	4.671	93,1	95,7
55.4	1.123	2.912	1.413	3.498	125,8	120,1
55.5	17	279	17	539	100,0	193,2
<b>I TRANSPORT, LAGERUNG UND NACHRICHTENÜBERMITTLUNG</b>	<b>1.267</b>	<b>5.428</b>	<b>1.581</b>	<b>7.926</b>	<b>124,8</b>	<b>146,0</b>
<b>60</b>	<b>1.104</b>	<b>4.402</b>	<b>1.363</b>	<b>6.399</b>	<b>123,5</b>	<b>145,4</b>
60.1	-	-	1	3	-	-
60.2	1.104	4.402	1.362	6.396	123,4	145,3
60.3	-	-	-	-	-	-
<b>61</b>	<b>-</b>	<b>-</b>	<b>1</b>	<b>2</b>	<b>-</b>	<b>-</b>
61.1	-	-	-	-	-	-
61.2	-	-	1	2	-	-
<b>62</b>	<b>1</b>	<b>2</b>	<b>3</b>	<b>15</b>	<b>300,0</b>	<b>750,0</b>

**Tabelle 1.8 - Unternehmen und Beschäftigte nach Abschnitten, Unterabschnitten, Abteilungen und Gruppen der Wirtschaftstätigkeit - 1991 und 2001 (es folgt...)**

WIRTSCHAFTSTÄTIGKEITEN	1991		2001		Index: 1991 = 100	
	Unternehmen	Beschäftigte	Unternehmen	Beschäftigte	Unternehmen	Beschäftigte
62.1	-	-	-	-	-	-
62.2	1	2	3	15	300,0	750,0
62.3	-	-	-	-	-	-
<b>63</b>	<b>152</b>	<b>983</b>	<b>205</b>	<b>1.375</b>	<b>134,9</b>	<b>139,9</b>
63.1	27	114	30	364	111,1	319,3
63.2	35	107	47	328	134,3	306,5
63.3	34	172	62	257	182,4	149,4
63.4	56	590	66	426	117,9	72,2
<b>64</b>	<b>10</b>	<b>41</b>	<b>9</b>	<b>135</b>	<b>90,0</b>	<b>329,3</b>
64.1	7	32	2	3	28,6	9,4
64.2	3	9	7	132	233,3	1.466,7
<b>J GELD- UND FINANZVERMITTLUNG</b>	<b>406</b>	<b>4.415</b>	<b>548</b>	<b>5.394</b>	<b>135,0</b>	<b>122,2</b>
<b>65</b>	<b>109</b>	<b>3.512</b>	<b>81</b>	<b>4.166</b>	<b>74,3</b>	<b>118,6</b>
65.1	60	3.367	58	4.028	96,7	119,6
65.2	49	145	23	138	46,9	95,2
<b>66</b>	-	-	-	-	-	-
66.0	-	-	-	-	-	-
<b>67</b>	<b>297</b>	<b>903</b>	<b>467</b>	<b>1.228</b>	<b>157,2</b>	<b>136,0</b>
67.1	27	56	113	164	418,5	292,9
67.2	270	847	354	1.064	131,1	125,6
<b>K IMMOBILIENGESCHÄFTE, VERLEIH, INFORMATIK, FOR- SCHUNG; ANDERE BERUFS- UND UNTERNEHMER- TÄTIGKEITEN</b>	<b>2.861</b>	<b>9.453</b>	<b>6.979</b>	<b>18.427</b>	<b>243,9</b>	<b>194,9</b>
<b>70</b>	<b>296</b>	<b>563</b>	<b>1.385</b>	<b>2.050</b>	<b>467,9</b>	<b>364,1</b>
70.1	93	186	375	505	403,2	271,5
70.2	61	113	733	1.090	1.201,6	964,6
70.3	142	264	277	455	195,1	172,3
<b>71</b>	<b>114</b>	<b>193</b>	<b>160</b>	<b>356</b>	<b>140,4</b>	<b>184,5</b>
71.1	17	24	15	23	88,2	95,8
71.2	3	3	13	19	433,3	633,3
71.3	11	22	58	186	527,3	845,5
71.4	83	144	74	128	89,2	88,9
<b>72</b>	<b>251</b>	<b>1.030</b>	<b>623</b>	<b>2.225</b>	<b>248,2</b>	<b>216,0</b>
72.1	13	45	11	14	84,6	31,1
72.2	71	229	209	619	294,4	270,3
72.3	158	729	297	1.351	188,0	185,3
72.4	1	4	1	1	100,0	25,0
72.5	8	23	21	40	262,5	173,9
72.6	-	-	84	200	-	-
<b>73</b>	-	-	<b>60</b>	<b>88</b>	-	-
73.1	-	-	50	77	-	-
73.2	-	-	10	11	-	-
<b>74</b>	<b>2.200</b>	<b>7.667</b>	<b>4.751</b>	<b>13.708</b>	<b>216,0</b>	<b>178,8</b>
74.1	821	2.521	1.564	3.640	190,5	144,4
74.2	854	1.730	1.959	3.394	229,4	196,2
74.3	5	9	18	32	360,0	355,6
74.4	104	266	158	429	151,9	161,3
74.5	3	6	9	15	300,0	250,0
74.6	8	187	11	184	137,5	98,4
74.7	147	2.279	246	4.539	167,3	199,2
74.8	258	669	786	1.475	304,7	220,5
<b>M BILDUNG</b>	<b>52</b>	<b>431</b>	<b>116</b>	<b>320</b>	<b>223,1</b>	<b>74,2</b>
<b>80</b>	<b>52</b>	<b>431</b>	<b>116</b>	<b>320</b>	<b>223,1</b>	<b>74,2</b>
80.1	1	6	5	7	500,0	116,7
80.2	6	58	7	24	116,7	41,4
80.3	-	-	7	31	-	-
80.4	45	367	97	258	215,6	70,3
<b>N GESUNDHEITSWESEN UND ANDERE SOZIALDIENSTE</b>	<b>625</b>	<b>1.731</b>	<b>1.089</b>	<b>2.538</b>	<b>174,2</b>	<b>146,6</b>
<b>85</b>	<b>625</b>	<b>1.731</b>	<b>1.089</b>	<b>2.538</b>	<b>174,2</b>	<b>146,6</b>
85.1	584	1.677	986	2.307	168,8	137,6
85.2	40	45	96	112	240,0	248,9
85.3	1	9	7	119	700,0	1.322,2

**Tabelle 1.8 - Unternehmen und Beschäftigte nach Abschnitten, Unterabschnitten, Abteilungen und Gruppen der Wirtschaftstätigkeit - 1991 und 2001 (es folgt...)**

WIRTSCHAFTSTÄTIGKEITEN		1991		2001		Index: 1991 = 100	
		Unternehmen	Beschäftigte	Unternehmen	Beschäftigte	Unternehmen	Beschäftigte
<b>O</b>	<b>ANDERE ÖFFENTLICHE, SOZIALE UND PRIVATE DIENSTE</b>	<b>1.457</b>	<b>3.573</b>	<b>1.819</b>	<b>4.177</b>	<b>124,8</b>	<b>116,9</b>
<b>90</b>		<b>45</b>	<b>229</b>	<b>32</b>	<b>312</b>	<b>71,1</b>	<b>136,2</b>
90.0		45	229	32	312	71,1	136,2
<b>92</b>		<b>455</b>	<b>1.008</b>	<b>631</b>	<b>1.322</b>	<b>138,7</b>	<b>131,2</b>
92.1		20	40	42	83	210,0	207,5
92.2		37	158	22	95	59,5	60,1
92.3		238	456	264	559	110,9	122,6
92.4		1	1	39	45	3.900,0	4.500,0
92.5		8	16	9	36	112,5	225,0
92.6		139	309	219	436	157,6	141,1
92.7		12	28	36	68	300,0	242,9
<b>93</b>		<b>957</b>	<b>2.336</b>	<b>1.156</b>	<b>2.543</b>	<b>120,8</b>	<b>108,9</b>
93.0		957	2.336	1.156	2.543	120,8	108,9
<b>INSGESAMT</b>		<b>33.617</b>	<b>138.683</b>	<b>39.927</b>	<b>157.553</b>	<b>118,8</b>	<b>113,6</b>

**Tabelle 1.9 - Arbeitsstätten der Unternehmen und Beschäftigte nach Beschäftigtenklasse und Sektor der Wirtschaftstätigkeit - 1991 und 2001**

BESCHÄFTIGTENKLASSEN	0-9		10-19		20-49		50-249		250 und mehr		Insgesamt	
	1991	2001	1991	2001	1991	2001	1991	2001	1991	2001	1991	2001
<b>ARBEITSSTÄTTEN</b>												
Landwirtschaft und Fischerei (a)	89	299	2	9	1	6	1	2	-	-	93	316
Bergbau	48	44	11	6	4	9	-	-	-	-	63	59
Verarbeitendes Gewerbe	3.631	3.819	328	350	146	173	87	78	11	13	4.203	4.433
Energie, Gas und Wasser	100	175	13	12	5	6	9	7	-	-	127	200
Bauwesen	3.759	4.883	259	303	84	137	13	29	-	-	4.115	5.352
Handel und Reparaturen	8.545	9.711	379	400	148	185	31	34	-	1	9.103	10.331
Gastgewerbe	12.054	9.235	282	308	51	73	4	8	-	1	12.391	9.625
Transport und Nachrichtenübermittlung	1.633	1.765	100	110	55	64	22	24	4	3	1.814	1.966
Kreditwesen und Versicherungen	663	847	70	71	29	33	13	14	1	1	776	966
Andere Dienste	5.314	10.287	86	153	39	45	12	29	2	2	5.453	10.516
<b>INSGESAMT</b>	<b>35.836</b>	<b>41.065</b>	<b>1.530</b>	<b>1.722</b>	<b>562</b>	<b>731</b>	<b>192</b>	<b>225</b>	<b>18</b>	<b>21</b>	<b>38.138</b>	<b>43.764</b>
<b>BESCHÄFTIGTE</b>												
Landwirtschaft und Fischerei (a)	180	522	30	132	22	171	68	166	-	-	300	991
Bergbau	180	156	154	78	110	262	-	-	-	-	444	496
Verarbeitendes Gewerbe	9.697	9.688	4.398	4.687	4.332	5.293	8.665	8.110	5.615	7.723	32.707	35.501
Energie, Gas und Wasser	257	390	177	159	157	182	912	800	-	-	1.503	1.531
Bauwesen	9.824	10.740	3.456	3.986	2.308	4.154	959	2.186	-	-	16.547	21.066
Handel und Reparaturen	21.477	21.378	5.028	5.233	4.297	5.457	2.584	2.659	-	526	33.386	35.253
Gastgewerbe	24.962	20.112	3.521	4.000	1.372	1.995	245	599	-	287	30.100	26.993
Transport und Nachrichtenübermittlung	3.872	4.096	1.328	1.482	1.664	1.862	1.991	2.496	2.007	1.076	10.862	11.012
Kreditwesen und Versicherungen	1.860	2.314	951	935	879	1.017	1.041	1.125	291	465	5.022	5.856
Andere Dienste	10.796	17.774	1.098	1.991	1.246	1.390	1.247	2.940	1.142	913	15.529	25.008
<b>INSGESAMT</b>	<b>83.105</b>	<b>87.170</b>	<b>20.141</b>	<b>22.683</b>	<b>16.387</b>	<b>21.783</b>	<b>17.712</b>	<b>21.081</b>	<b>9.055</b>	<b>10.990</b>	<b>146.400</b>	<b>163.707</b>

(a) Inbegriffen sind: die mit der Landwirtschaft und Tierzucht verbundenen Dienstleistungen, die nicht in den Erhebungsbereich der Landwirtschaftszählung fallen; Jagd und Tierfang zu Zuchtzwecken und zur Vergrößerung von Wildbeständen einschließlich aller damit verbundenen Dienstleistungen; Betriebe der Forstnutzung, Ab- und Aufforstungsgenossenschaften und damit verbundene Dienstleistungen; Fischerei, Fischzucht und diesbezügliche Dienstleistungen.

**Tabelle 1.10 - Arbeitsstätten der Unternehmen und Beschäftigte nach Abschnitten, Unterabschnitten, Abteilungen und Gruppen der Wirtschaftstätigkeit - 1991 und 2001**

WIRTSCHAFTSTÄTIGKEITEN	1991		2001		Index: 1991 = 100	
	Arbeitsstätten	Beschäftigte	Arbeitsstätten	Beschäftigte	Arbeitsstätten	Beschäftigte
<b>A JAGD, LAND- UND FORSTWIRTSCHAFT</b>	<b>91</b>	<b>295</b>	<b>313</b>	<b>986</b>	<b>344,0</b>	<b>334,2</b>
<b>01</b>	<b>58</b>	<b>241</b>	<b>235</b>	<b>890</b>	<b>405,2</b>	<b>369,3</b>
01.1	14	41	153	560	1.092,9	1.365,9
01.2	-	-	2	59	-	-
01.4	40	196	79	270	197,5	137,8
01.5	4	4	1	1	25,0	25,0
<b>02</b>	<b>33</b>	<b>54</b>	<b>78</b>	<b>96</b>	<b>236,4</b>	<b>177,8</b>
02.0	33	54	78	96	236,4	177,8
<b>B FISCHEREI, FISCHZUCHT UND DIESBEZÜGLICHE DIENSTLEISTUNGEN</b>	<b>2</b>	<b>5</b>	<b>3</b>	<b>5</b>	<b>150,0</b>	<b>100,0</b>
<b>05</b>	<b>2</b>	<b>5</b>	<b>3</b>	<b>5</b>	<b>150,0</b>	<b>100,0</b>
05.0	2	5	3	5	150,0	100,0
<b>C GEWINNUNG VON MINERALIEN</b>	<b>63</b>	<b>444</b>	<b>59</b>	<b>496</b>	<b>93,7</b>	<b>111,7</b>
<b>CA GEWINNUNG VON ENERGIESTOFFEN</b>	-	-	-	-	-	-
<b>10</b>	-	-	-	-	-	-
10.1	-	-	-	-	-	-
10.2	-	-	-	-	-	-
10.3	-	-	-	-	-	-
<b>11</b>	-	-	-	-	-	-
11.1	-	-	-	-	-	-
11.2	-	-	-	-	-	-
<b>12</b>	-	-	-	-	-	-
12.0	-	-	-	-	-	-
<b>CB GEWINNUNG VON NICHT-ENERGIESTOFFEN</b>	<b>63</b>	<b>444</b>	<b>59</b>	<b>496</b>	<b>93,7</b>	<b>111,7</b>
<b>13</b>	<b>1</b>	<b>7</b>	-	-	-	-
13.1	-	-	-	-	-	-
13.2	1	7	-	-	-	-
<b>14</b>	<b>62</b>	<b>437</b>	<b>59</b>	<b>496</b>	<b>95,2</b>	<b>113,5</b>
14.1	25	182	12	67	48,0	36,8
14.2	35	222	44	416	125,7	187,4
14.3	-	-	-	-	-	-
14.4	-	-	-	-	-	-
14.5	2	33	3	13	150,0	39,4
<b>D VERARBEITENDES GEWERBE</b>	<b>4.203</b>	<b>32.707</b>	<b>4.433</b>	<b>35.501</b>	<b>105,5</b>	<b>108,5</b>
<b>DA NAHRUNGSMITTEL-, GETRÄNKE- UND TABAKINDUSTRIE</b>	<b>525</b>	<b>5.271</b>	<b>463</b>	<b>5.098</b>	<b>88,2</b>	<b>96,7</b>
<b>15</b>	<b>525</b>	<b>5.271</b>	<b>463</b>	<b>5.098</b>	<b>88,2</b>	<b>96,7</b>
15.1	105	1.049	88	1.006	83,8	95,9
15.2	1	7	2	3	200,0	42,9
15.3	24	782	17	538	70,8	68,8
15.4	-	-	2	5	-	-
15.5	32	272	20	493	62,5	181,3
15.6	13	61	9	72	69,2	118,0
15.7	4	129	2	143	50,0	110,9
15.8	271	1.911	259	2.071	95,6	108,4
15.9	75	1.060	64	767	85,3	72,4
<b>16</b>	-	-	-	-	-	-
16.0	-	-	-	-	-	-
<b>DB TEXTIL- UND BEKLEIDUNGSINDUSTRIE</b>	<b>246</b>	<b>1.399</b>	<b>158</b>	<b>644</b>	<b>64,2</b>	<b>46,0</b>
<b>17</b>	<b>99</b>	<b>868</b>	<b>64</b>	<b>414</b>	<b>64,6</b>	<b>47,7</b>
17.1	5	106	5	8	100,0	7,5
17.2	17	202	10	159	58,8	78,7
17.3	1	1	-	-	-	-
17.4	37	207	16	89	43,2	43,0
17.5	17	89	19	52	111,8	58,4
17.6	5	10	6	8	120,0	80,0
17.7	17	253	8	98	47,1	38,7
<b>18</b>	<b>147</b>	<b>531</b>	<b>94</b>	<b>230</b>	<b>63,9</b>	<b>43,3</b>
18.1	5	8	1	1	20,0	12,5
18.2	127	418	84	184	66,1	44,0
18.3	15	105	9	45	60,0	42,9

**Tabelle 1.10 - Arbeitsstätten der Unternehmen und Beschäftigte nach Abschnitten, Unterabschnitten, Abteilungen und Gruppen der Wirtschaftstätigkeit - 1991 und 2001 (es folgt...)**

WIRTSCHAFTSTÄTIGKEITEN	1991		2001		Index: 1991 = 100	
	Arbeitsstätten	Beschäftigte	Arbeitsstätten	Beschäftigte	Arbeitsstätten	Beschäftigte
<b>DC GERBERHANDWERK, HERSTELLUNG VON FELL- UND LEDERWAREN UND ÄHNLICHEM</b>	<b>34</b>	<b>70</b>	<b>40</b>	<b>70</b>	<b>117,6</b>	<b>100,0</b>
19	34	70	40	70	117,6	100,0
19.1	7	14	8	12	114,3	85,7
19.2	21	39	19	34	90,5	87,2
19.3	6	17	13	24	216,7	141,2
<b>DD HOLZ- UND HOLZWARENINDUSTRIE</b>	<b>1.534</b>	<b>6.142</b>	<b>1.707</b>	<b>6.935</b>	<b>111,3</b>	<b>112,9</b>
20	1.534	6.142	1.707	6.935	111,3	112,9
20.1	261	902	90	718	34,5	79,6
20.2	-	-	5	121	-	-
20.3	630	3.232	1.042	4.823	165,4	149,2
20.4	26	154	11	54	42,3	35,1
20.5	617	1.854	559	1.219	90,6	65,7
<b>DE HERSTELLUNG VON PAPIERMASSE, PAPIER UND PAPIERPRODUKTEN; DRUCK UND VERLAG</b>	<b>187</b>	<b>1.933</b>	<b>240</b>	<b>1.940</b>	<b>128,3</b>	<b>100,4</b>
21	7	153	11	165	157,1	107,8
21.1	-	-	-	-	-	-
21.2	7	153	11	165	157,1	107,8
22	180	1.780	229	1.775	127,2	99,7
22.1	42	278	46	271	109,5	97,5
22.2	136	1.500	180	1.501	132,4	100,1
22.3	2	2	3	3	150,0	150,0
<b>DF KOKSHERSTELLUNG, ERDÖLRAFFINERIEN, VERARBEITUNG VON NUKLEAREN BRENNSTOFFEN</b>	<b>8</b>	<b>63</b>	<b>7</b>	<b>84</b>	<b>87,5</b>	<b>133,3</b>
23	8	63	7	84	87,5	133,3
23.1	-	-	-	-	-	-
23.2	8	63	7	84	87,5	133,3
23.3	-	-	-	-	-	-
<b>DG HERSTELLUNG VON CHEMISCHEN PRODUKTEN, SYNTHETISCHEN - UND KÜNSTLICHEN FASERN</b>	<b>25</b>	<b>447</b>	<b>24</b>	<b>661</b>	<b>96,0</b>	<b>147,9</b>
24	25	447	24	661	96,0	147,9
24.1	2	24	5	487	250,0	2.029,2
24.2	2	124	-	-	-	-
24.3	3	57	4	77	133,3	135,1
24.4	-	-	2	5	-	-
24.5	10	50	11	87	110,0	174,0
24.6	8	192	2	5	25,0	2,6
24.7	-	-	-	-	-	-
<b>DH HERSTELLUNG VON GUMMI- UND KUNSTSTOFFWAREN</b>	<b>41</b>	<b>1.357</b>	<b>59</b>	<b>1.137</b>	<b>143,9</b>	<b>83,8</b>
25	41	1.357	59	1.137	143,9	83,8
25.1	3	16	3	12	100,0	75,0
25.2	38	1.341	56	1.125	147,4	83,9
<b>DI HERSTELLUNG VON PRODUKTEN AUS DER NICHTMETALL-ERZVERARBEITUNG</b>	<b>159</b>	<b>1.070</b>	<b>182</b>	<b>1.402</b>	<b>114,5</b>	<b>131,0</b>
26	159	1.070	182	1.402	114,5	131,0
26.1	32	173	36	138	112,5	79,8
26.2	22	165	24	70	109,1	42,4
26.3	5	16	-	-	-	-
26.4	3	38	8	337	266,7	886,8
26.5	2	37	1	8	50,0	21,6
26.6	38	412	35	520	92,1	126,2
26.7	53	191	76	327	143,4	171,2
26.8	4	38	2	2	50,0	5,3
<b>DJ METALLERZEUGUNG UND HERSTELLUNG VON METALL-PRODUKTEN</b>	<b>488</b>	<b>6.112</b>	<b>630</b>	<b>6.611</b>	<b>129,1</b>	<b>108,2</b>
27	11	1.805	9	1.408	81,8	78,0
27.1	3	1.091	2	574	66,7	52,6
27.2	1	9	-	-	-	-
27.3	2	62	1	1	50,0	1,6
27.4	4	641	3	212	75,0	33,1
27.5	1	2	3	621	300,0	31.050,0
<b>28</b>	<b>477</b>	<b>4.307</b>	<b>621</b>	<b>5.203</b>	<b>130,2</b>	<b>120,8</b>

**Tabelle 1.10 - Arbeitsstätten der Unternehmen und Beschäftigte nach Abschnitten, Unterabschnitten, Abteilungen und Gruppen der Wirtschaftstätigkeit - 1991 und 2001 (es folgt...)**

WIRTSCHAFTSTÄTIGKEITEN	1991		2001		Index: 1991 = 100	
	Arbeitsstätten	Beschäftigte	Arbeitsstätten	Beschäftigte	Arbeitsstätten	Beschäftigte
28.1	90	911	106	1.149	117,8	126,1
28.2	12	247	9	75	75,0	30,4
28.3	-	-	-	-	-	-
28.4	15	322	5	433	33,3	134,5
28.5	39	351	51	304	130,8	86,6
28.6	23	1.127	17	1.199	73,9	106,4
28.7	298	1.349	433	2.043	145,3	151,4
<b>DK</b>						
HERSTELLUNG VON MASCHINEN UND MECHANISCHEN GERÄTEN, EINSCHLIESSLICH DER INSTALLATION, DER MONTAGE, DER REPARATUR UND DER INSTAND-HALTUNG	<b>178</b>	<b>2.529</b>	<b>241</b>	<b>5.307</b>	<b>135,4</b>	<b>209,8</b>
<b>29</b>	<b>178</b>	<b>2.529</b>	<b>241</b>	<b>5.307</b>	<b>135,4</b>	<b>209,8</b>
29.1	12	1.191	14	1.112	116,7	93,4
29.2	77	649	136	1.394	176,6	214,8
29.3	46	287	55	317	119,6	110,5
29.4	10	40	8	47	80,0	117,5
29.5	16	226	23	2.189	143,8	968,6
29.6	1	2	-	-	-	-
29.7	16	134	5	248	31,3	185,1
<b>DL</b>						
HERSTELLUNG VON ELEKTRISCHEN MASCHINEN, VON ELEKTRO- UND OPTIKANLAGEN	<b>244</b>	<b>2.597</b>	<b>286</b>	<b>1.861</b>	<b>117,2</b>	<b>71,7</b>
<b>30</b>	<b>-</b>	<b>-</b>	<b>8</b>	<b>56</b>	<b>-</b>	<b>-</b>
30.0	-	-	8	56	-	-
<b>31</b>	<b>54</b>	<b>812</b>	<b>80</b>	<b>799</b>	<b>148,1</b>	<b>98,4</b>
31.1	3	43	7	14	233,3	32,6
31.2	15	148	13	160	86,7	108,1
31.3	2	113	3	245	150,0	216,8
31.4	1	29	-	-	-	-
31.5	7	67	10	118	142,9	176,1
31.6	26	412	47	262	180,8	63,6
<b>32</b>	<b>68</b>	<b>827</b>	<b>66</b>	<b>175</b>	<b>97,1</b>	<b>21,2</b>
32.1	5	505	2	18	40,0	3,6
32.2	61	315	63	150	103,3	47,6
32.3	2	7	1	7	50,0	100,0
<b>33</b>	<b>122</b>	<b>958</b>	<b>132</b>	<b>831</b>	<b>108,2</b>	<b>86,7</b>
33.1	95	573	99	467	104,2	81,5
33.2	16	117	15	88	93,8	75,2
33.3	-	-	5	22	-	-
33.4	10	260	13	254	130,0	97,7
33.5	1	8	-	-	-	-
<b>DM</b>						
HERSTELLUNG VON TRANSPORTMITTELN	<b>13</b>	<b>1.529</b>	<b>16</b>	<b>2.121</b>	<b>123,1</b>	<b>138,7</b>
<b>34</b>	<b>6</b>	<b>1.516</b>	<b>11</b>	<b>2.042</b>	<b>183,3</b>	<b>134,7</b>
34.1	2	1.082	2	609	100,0	56,3
34.2	2	33	2	157	100,0	475,8
34.3	2	401	7	1.276	350,0	318,2
<b>35</b>	<b>7</b>	<b>13</b>	<b>5</b>	<b>79</b>	<b>71,4</b>	<b>607,7</b>
35.1	-	-	-	-	-	-
35.2	-	-	1	63	-	-
35.3	-	-	-	-	-	-
35.4	5	8	2	2	40,0	25,0
35.5	2	5	2	14	100,0	280,0
<b>DN</b>						
ANDERE VERARBEITENDE INDUSTRIEN	<b>521</b>	<b>2.188</b>	<b>380</b>	<b>1.630</b>	<b>72,9</b>	<b>74,5</b>
<b>36</b>	<b>518</b>	<b>2.182</b>	<b>368</b>	<b>1.538</b>	<b>71,0</b>	<b>70,5</b>
36.1	441	1.886	264	1.272	59,9	67,4
36.2	49	126	62	110	126,5	87,3
36.3	7	31	11	16	157,1	51,6
36.4	4	12	8	19	200,0	158,3
36.5	6	96	4	86	66,7	89,6
36.6	11	31	19	35	172,7	112,9
<b>37</b>	<b>3</b>	<b>6</b>	<b>12</b>	<b>92</b>	<b>400,0</b>	<b>1.533,3</b>
37.1	2	5	6	44	300,0	880,0
37.2	1	1	6	48	600,0	4.800,0
<b>E</b>						
PRODUKTION UND VERTEILUNG VON ELEKTRISCHER ENERGIE, GAS UND WASSER	<b>127</b>	<b>1.503</b>	<b>200</b>	<b>1.531</b>	<b>157,5</b>	<b>101,9</b>
<b>40</b>	<b>118</b>	<b>1.489</b>	<b>167</b>	<b>1.498</b>	<b>141,5</b>	<b>100,6</b>
40.1	117	1.487	152	1.212	129,9	81,5
40.2	1	2	12	278	1.200,0	13.900,0



**Tabelle 1.10 - Arbeitsstätten der Unternehmen und Beschäftigte nach Abschnitten, Unterabschnitten, Abteilungen und Gruppen der Wirtschaftstätigkeit - 1991 und 2001 (es folgt...)**

WIRTSCHAFTSTÄTIGKEITEN	1991		2001		Index: 1991 = 100	
	Arbeitsstätten	Beschäftigte	Arbeitsstätten	Beschäftigte	Arbeitsstätten	Beschäftigte
40.3	-	-	3	8	-	-
<b>41</b>	<b>9</b>	<b>14</b>	<b>33</b>	<b>33</b>	<b>366,7</b>	<b>235,7</b>
41.0	9	14	33	33	366,7	235,7
<b>F BAUWESEN</b>	<b>4.115</b>	<b>16.547</b>	<b>5.352</b>	<b>21.066</b>	<b>130,1</b>	<b>127,3</b>
<b>45</b>	<b>4.115</b>	<b>16.547</b>	<b>5.352</b>	<b>21.066</b>	<b>130,1</b>	<b>127,3</b>
45.1	198	754	243	1.103	122,7	146,3
45.2	1.820	9.598	2.066	10.979	113,5	114,4
45.3	993	3.785	1.401	5.458	141,1	144,2
45.4	1.102	2.408	1.635	3.494	148,4	145,1
45.5	2	2	7	32	350,0	1.600,0
<b>G GROSS- UND EINZELHANDEL MIT KRAFTFAHRZEUGEN UND REPARATUR VON KRAFTFAHRZEUGEN, MOTORRÄ-DERN, VON PRIVAT- UND GEBRAUCHSGÜTERN FÜR DAS HAUS</b>	<b>9.103</b>	<b>33.386</b>	<b>10.331</b>	<b>35.253</b>	<b>113,5</b>	<b>105,6</b>
<b>50</b>	<b>1.186</b>	<b>4.417</b>	<b>1.059</b>	<b>4.193</b>	<b>89,3</b>	<b>94,9</b>
50.1	137	999	132	1.028	96,4	102,9
50.2	680	2.433	594	2.189	87,4	90,0
50.3	73	333	64	305	87,7	91,6
50.4	49	115	64	135	130,6	117,4
50.5	247	537	205	536	83,0	99,8
<b>51</b>	<b>2.159</b>	<b>11.197</b>	<b>3.645</b>	<b>13.720</b>	<b>168,8</b>	<b>122,5</b>
51.1	627	980	1.842	2.350	293,8	239,8
51.2	60	237	100	395	166,7	166,7
51.3	397	3.603	397	2.825	100,0	78,4
51.4	432	2.431	557	2.983	128,9	122,7
51.5	326	2.302	391	3.376	119,9	146,7
51.6	298	1.479	309	1.478	103,7	99,9
51.7	19	165	49	313	257,9	189,7
<b>52</b>	<b>5.758</b>	<b>17.772</b>	<b>5.627</b>	<b>17.340</b>	<b>97,7</b>	<b>97,6</b>
52.1	643	4.066	692	4.158	107,6	102,3
52.2	1.049	2.660	759	2.198	72,4	82,6
52.3	220	759	259	894	117,7	117,8
52.4	2.994	8.868	3.089	8.790	103,2	99,1
52.5	21	29	18	25	85,7	86,2
52.6	615	1.016	602	948	97,9	93,3
52.7	216	374	208	327	96,3	87,4
<b>H HOTELS UND RESTAURANTS</b>	<b>12.391</b>	<b>30.100</b>	<b>9.625</b>	<b>26.993</b>	<b>77,7</b>	<b>89,7</b>
<b>55</b>	<b>12.391</b>	<b>30.100</b>	<b>9.625</b>	<b>26.993</b>	<b>77,7</b>	<b>89,7</b>
55.1	3.060	12.836	3.131	13.365	102,3	104,1
55.2	6.718	9.075	3.671	4.766	54,6	52,5
55.3	1.377	4.942	1.286	4.707	93,4	95,2
55.4	1.199	3.018	1.502	3.606	125,3	119,5
55.5	37	229	35	549	94,6	239,7
<b>I TRANSPORT, LAGERUNG UND NACHRICHTENÜBERMITTLUNG</b>	<b>1.814</b>	<b>10.862</b>	<b>1.966</b>	<b>11.012</b>	<b>108,4</b>	<b>101,4</b>
<b>60</b>	<b>1.338</b>	<b>6.487</b>	<b>1.503</b>	<b>6.658</b>	<b>112,3</b>	<b>102,6</b>
60.1	40	2.254	12	566	30,0	25,1
60.2	1.298	4.233	1.491	6.092	114,9	143,9
60.3	-	-	-	-	-	-
<b>61</b>	<b>-</b>	<b>-</b>	<b>2</b>	<b>2</b>	<b>-</b>	<b>-</b>
61.1	-	-	-	-	-	-
61.2	-	-	2	2	-	-
<b>62</b>	<b>3</b>	<b>20</b>	<b>6</b>	<b>20</b>	<b>200,0</b>	<b>100,0</b>
62.1	-	-	1	1	-	-
62.2	3	20	5	19	166,7	95,0
62.3	-	-	-	-	-	-
<b>63</b>	<b>242</b>	<b>1.342</b>	<b>273</b>	<b>2.117</b>	<b>112,8</b>	<b>157,7</b>
63.1	47	227	38	271	80,9	119,4
63.2	52	343	77	1.188	148,1	346,4
63.3	49	188	79	268	161,2	142,6
63.4	94	584	79	390	84,0	66,8
<b>64</b>	<b>231</b>	<b>3.013</b>	<b>182</b>	<b>2.215</b>	<b>78,8</b>	<b>73,5</b>
64.1	188	1.864	158	1.515	84,0	81,3
64.2	43	1.149	24	700	55,8	60,9
<b>J GELD- UND FINANZVERMITTLUNG</b>	<b>776</b>	<b>5.022</b>	<b>966</b>	<b>5.856</b>	<b>124,5</b>	<b>116,6</b>
<b>65</b>	<b>390</b>	<b>3.992</b>	<b>425</b>	<b>4.561</b>	<b>109,0</b>	<b>114,3</b>

**Tabelle 1.10 - Arbeitsstätten der Unternehmen und Beschäftigte nach Abschnitten, Unterabschnitten, Abteilungen und Gruppen der Wirtschaftstätigkeit - 1991 und 2001 (es folgt...)**

WIRTSCHAFTSTÄTIGKEITEN	1991		2001		Index: 1991 = 100		
	Arbeitsstätten	Beschäftigte	Arbeitsstätten	Beschäftigte	Arbeitsstätten	Beschäftigte	
65.1	331	3.826	398	4.433	120,2	115,9	
65.2	59	166	27	128	45,8	77,1	
<b>66</b>	<b>32</b>	<b>110</b>	<b>20</b>	<b>95</b>	<b>62,5</b>	<b>86,4</b>	
66.0	32	110	20	95	62,5	86,4	
<b>67</b>	<b>354</b>	<b>920</b>	<b>521</b>	<b>1.200</b>	<b>147,2</b>	<b>130,4</b>	
67.1	30	55	121	160	403,3	290,9	
67.2	324	865	400	1.040	123,5	120,2	
<b>K</b>	<b>IMMOBILIENGESCHÄFTE, VERLEIH, INFORMATIK, FORSCHUNG; ANDERE BERUFS- UND UNTERNEHMERTÄTIGKEITEN</b>	<b>3.076</b>	<b>9.446</b>	<b>7.298</b>	<b>17.725</b>	<b>237,3</b>	<b>187,6</b>
<b>70</b>	<b>309</b>	<b>553</b>	<b>1.408</b>	<b>2.043</b>	<b>455,7</b>	<b>369,4</b>	
70.1	95	180	380	504	400,0	280,0	
70.2	63	114	740	1.089	1.174,6	955,3	
70.3	151	259	288	450	190,7	173,7	
<b>71</b>	<b>136</b>	<b>201</b>	<b>185</b>	<b>359</b>	<b>136,0</b>	<b>178,6</b>	
71.1	19	24	18	27	94,7	112,5	
71.2	3	3	15	19	500,0	633,3	
71.3	11	21	64	180	581,8	857,1	
71.4	103	153	88	133	85,4	86,9	
<b>72</b>	<b>290</b>	<b>1.068</b>	<b>673</b>	<b>2.239</b>	<b>232,1</b>	<b>209,6</b>	
72.1	15	50	11	14	73,3	28,0	
72.2	77	230	216	635	280,5	276,1	
72.3	183	728	337	1.347	184,2	185,0	
72.4	1	4	1	1	100,0	25,0	
72.5	13	54	22	41	169,2	75,9	
72.6	1	2	86	201	8.600,0	10.050,0	
<b>73</b>	<b>2</b>	<b>11</b>	<b>60</b>	<b>86</b>	<b>3.000,0</b>	<b>781,8</b>	
73.1	1	10	50	75	5.000,0	750,0	
73.2	1	1	10	11	1.000,0	1.100,0	
<b>74</b>	<b>2.339</b>	<b>7.613</b>	<b>4.972</b>	<b>12.998</b>	<b>212,6</b>	<b>170,7</b>	
74.1	895	2.657	1.662	3.676	185,7	138,4	
74.2	870	1.665	2.000	3.318	229,9	199,3	
74.3	6	10	22	38	366,7	380,0	
74.4	114	300	167	443	146,5	147,7	
74.5	4	5	21	680	525,0	13.600,0	
74.6	9	121	13	130	144,4	107,4	
74.7	157	2.096	259	3.139	165,0	149,8	
74.8	284	759	828	1.574	291,5	207,4	
<b>M</b>	<b>BILDUNG</b>	<b>79</b>	<b>442</b>	<b>138</b>	<b>316</b>	<b>174,7</b>	<b>71,5</b>
<b>80</b>	<b>79</b>	<b>442</b>	<b>138</b>	<b>316</b>	<b>174,7</b>	<b>71,5</b>	
80.1	1	6	5	7	500,0	116,7	
80.2	7	62	10	28	142,9	45,2	
80.3	-	-	7	29	-	-	
80.4	71	374	116	252	163,4	67,4	
<b>N</b>	<b>GESUNDHEITSWESEN UND ANDERE SOZIALDIENSTE</b>	<b>688</b>	<b>1.739</b>	<b>1.179</b>	<b>2.560</b>	<b>171,4</b>	<b>147,2</b>
<b>85</b>	<b>688</b>	<b>1.739</b>	<b>1.179</b>	<b>2.560</b>	<b>171,4</b>	<b>147,2</b>	
85.1	643	1.681	1.072	2.329	166,7	138,5	
85.2	41	45	97	112	236,6	248,9	
85.3	4	13	10	119	250,0	915,4	
<b>O</b>	<b>ANDERE ÖFFENTLICHE, SOZIALE UND PRIVATE DIENSTE</b>	<b>1.610</b>	<b>3.902</b>	<b>1.901</b>	<b>4.407</b>	<b>118,1</b>	<b>112,9</b>
<b>90</b>	<b>51</b>	<b>222</b>	<b>40</b>	<b>362</b>	<b>78,4</b>	<b>163,1</b>	
90.0	51	222	40	362	78,4	163,1	
<b>92</b>	<b>554</b>	<b>1.324</b>	<b>662</b>	<b>1.512</b>	<b>119,5</b>	<b>114,2</b>	
92.1	24	40	48	83	200,0	207,5	
92.2	44	414	26	307	59,1	74,2	
92.3	258	454	276	543	107,0	119,6	
92.4	3	11	41	48	1.366,7	436,4	
92.5	8	16	9	36	112,5	225,0	
92.6	201	349	224	427	111,4	122,3	
92.7	16	40	38	68	237,5	170,0	
<b>93</b>	<b>1.005</b>	<b>2.356</b>	<b>1.199</b>	<b>2.533</b>	<b>119,3</b>	<b>107,5</b>	
93.0	1.005	2.356	1.199	2.533	119,3	107,5	
<b>INSGESAMT</b>	<b>38.138</b>	<b>146.400</b>	<b>43.764</b>	<b>163.707</b>	<b>114,8</b>	<b>111,8</b>	

**Tabelle 1.11 - Organisationen ohne Erwerbszweck und Beschäftigte nach Organisationsformen - 1991 und 2001**

ORGANISATIONSFORMEN	1991		2001	
	Organisationen ohne Erwerbszweck	Beschäftigte	Organisationen ohne Erwerbszweck	Beschäftigte
ABSOLUTE WERTE				
<b>Öffentliche Körperschaft</b>	<b>235</b>	<b>17.283</b>	<b>226</b>	<b>35.774</b>
Ministerium oder Verfassungsorgan	-	-	-	-
Region	-	-	-	-
Provinz	1	6.841	1	20.261
Gemeinde	116	3.702	116	4.588
Bezirksgemeinschaft	7	68	8	1.205
Öffentlicher Sanitätsbetrieb	4	5.511	4	8.253
Fürsorgeinstitut	-	-	-	-
Andere öffentliche Körperschaft	107	1.161	97	1.467
<b>Non-Profit-Organisation</b>	<b>1.492</b>	<b>3.104</b>	<b>5.324</b>	<b>5.811</b>
<b>INSGESAMT</b>	<b>1.727</b>	<b>20.387</b>	<b>5.550</b>	<b>41.585</b>
PROZENTUELLE VERTEILUNG				
<b>Öffentliche Körperschaft</b>	<b>13,6</b>	<b>84,8</b>	<b>4,1</b>	<b>86,0</b>
Ministerium oder Verfassungsorgan	-	-	-	-
Region	-	-	-	-
Provinz	0,1	33,6	..	48,7
Gemeinde	6,7	18,2	2,1	11,0
Bezirksgemeinschaft	0,4	0,3	0,1	2,9
Öffentlicher Sanitätsbetrieb	0,2	27,0	0,1	19,8
Fürsorgeinstitut	-	-	-	-
Andere öffentliche Körperschaft	6,2	5,7	1,7	3,5
<b>Non-Profit-Organisation</b>	<b>86,4</b>	<b>15,2</b>	<b>95,9</b>	<b>14,0</b>
<b>INSGESAMT</b>	<b>100,0</b>	<b>100,0</b>	<b>100,0</b>	<b>100,0</b>
INDEX: 1991 = 100				
<b>Öffentliche Körperschaft</b>	<b>100,0</b>	<b>100,0</b>	<b>96,2</b>	<b>207,0</b>
Ministerium oder Verfassungsorgan	100,0	100,0	-	-
Region	100,0	100,0	-	-
Provinz	100,0	100,0	100,0	296,2
Gemeinde	100,0	100,0	100,0	123,9
Bezirksgemeinschaft	100,0	100,0	114,3	1772,1
Öffentlicher Sanitätsbetrieb	100,0	100,0	100,0	149,8
Fürsorgeinstitut	100,0	100,0	-	-
Andere öffentliche Körperschaft	100,0	100,0	90,7	126,4
<b>Non-Profit-Organisation</b>	<b>100,0</b>	<b>100,0</b>	<b>356,8</b>	<b>187,2</b>
<b>INSGESAMT</b>	<b>100,0</b>	<b>100,0</b>	<b>321,4</b>	<b>204,0</b>

**Tabelle 1.12 - Arbeitsstätten und Beschäftigte der Organisationen ohne Erwerbszweck nach Organisationsformen - 1991 und 2001**

ORGANISATIONSFORMEN	1991		2001	
	Arbeitsstätten	Beschäftigte	Arbeitsstätten	Beschäftigte
ABSOLUTE WERTE				
<b>Öffentliche Körperschaft</b>	<b>2.104</b>	<b>30.136</b>	<b>1.630</b>	<b>37.694</b>
Ministerium oder Verfassungsorgan	652	11.734	62	1.103
Region	18	211	12	235
Provinz	764	6.838	945	20.259
Gemeinde	317	3.702	290	4.588
Bezirksgemeinschaft	10	68	68	1.205
Öffentlicher Sanitätsbetrieb	95	5.511	68	8.253
Fürsorgeinstitut	13	423	13	420
Andere öffentliche Körperschaft	235	1.649	172	1.631
<b>Non-Profit-Organisation</b>	<b>1.917</b>	<b>3.493</b>	<b>5.813</b>	<b>5.979</b>
<b>INSGESAMT</b>	<b>4.021</b>	<b>33.629</b>	<b>7.443</b>	<b>43.673</b>
PROZENTUELLE VERTEILUNG				
<b>Öffentliche Körperschaft</b>	<b>52,3</b>	<b>89,6</b>	<b>21,9</b>	<b>86,3</b>
Ministerium oder Verfassungsorgan	16,2	34,9	0,8	2,5
Region	0,4	0,6	0,2	0,5
Provinz	19,0	20,3	12,7	46,4
Gemeinde	7,9	11,0	3,9	10,5
Bezirksgemeinschaft	0,2	0,2	0,9	2,8
Öffentlicher Sanitätsbetrieb	2,4	16,4	0,9	18,9
Fürsorgeinstitut	0,3	1,3	0,2	1,0
Andere öffentliche Körperschaft	5,8	4,9	2,3	3,7
<b>Non-Profit-Organisation</b>	<b>47,7</b>	<b>10,4</b>	<b>78,1</b>	<b>13,7</b>
<b>INSGESAMT</b>	<b>100,0</b>	<b>100,0</b>	<b>100,0</b>	<b>100,0</b>
INDEX: 1991 = 100				
<b>Öffentliche Körperschaft</b>	<b>100,0</b>	<b>100,0</b>	<b>77,5</b>	<b>125,1</b>
Ministerium oder Verfassungsorgan	100,0	100,0	9,5	9,4
Region	100,0	100,0	66,7	111,4
Provinz	100,0	100,0	123,7	296,3
Gemeinde	100,0	100,0	91,5	123,9
Bezirksgemeinschaft	100,0	100,0	680,0	1772,1
Öffentlicher Sanitätsbetrieb	100,0	100,0	71,6	149,8
Fürsorgeinstitut	100,0	100,0	100,0	99,3
Andere öffentliche Körperschaft	100,0	100,0	73,2	98,9
<b>Non-Profit-Organisation</b>	<b>100,0</b>	<b>100,0</b>	<b>303,2</b>	<b>171,2</b>
<b>INSGESAMT</b>	<b>100,0</b>	<b>100,0</b>	<b>185,1</b>	<b>129,9</b>

**Tabelle 1.13 - Organisationen ohne Erwerbszweck und Beschäftigte nach Abschnitten, Unterabschnitten, Abteilungen und Gruppen der Wirtschaftstätigkeit - 1991 und 2001**

WIRTSCHAFTSTÄTIGKEITEN	1991						2001					
	Öffentliche Körperschaften		Non-Profit-Organisationen		Insgesamt		Öffentliche Körperschaften		Non-Profit-Organisationen		Insgesamt	
	Anzahl Beschäftigte	Anzahl Beschäftigte	Anzahl Beschäftigte	Anzahl Beschäftigte	Anzahl Beschäftigte	Anzahl Beschäftigte	Anzahl Beschäftigte	Anzahl Beschäftigte	Anzahl Beschäftigte	Anzahl Beschäftigte	Anzahl Beschäftigte	Anzahl Beschäftigte
<b>A</b>	<b>JAGD, LAND- UND FORSTWIRTSCHAFT</b>											
	5	14	5	6	10	20	5	13	105	35	110	48
01	4	9	4	4	8	13	2	13	102	35	104	48
01.4	4	9	4	4	8	13	2	13	67	1	69	14
01.5	-	-	-	-	-	-	-	-	35	34	35	34
02	1	5	1	2	2	7	3	-	3	-	6	-
02.0	1	5	1	2	2	7	3	-	3	-	6	-
<b>D</b>	<b>VERARBEITENDES GEWERBE</b>											
	-	-	-	-	-	-	-	-	2	21	2	21
<b>DE</b>	<b>HERSTELLUNG VON PAPIERMASSE, PAPIER UND PAPIERPRODUKTEN; DRUCK UND VERLAG</b>											
	-	-	-	-	-	-	-	-	1	15	1	15
22	-	-	-	-	-	-	-	-	1	15	1	15
22.2	-	-	-	-	-	-	-	-	1	15	1	15
<b>DI</b>	<b>HERSTELLUNG VON PRODUKTEN AUS DER NICHTMETALL-ERZVERARBEITUNG</b>											
	-	-	-	-	-	-	-	-	1	6	1	6
26	-	-	-	-	-	-	-	-	1	6	1	6
26.2	-	-	-	-	-	-	-	-	1	6	1	6
<b>E</b>	<b>PRODUKTION UND VERTEILUNG VON ELEKTRISCHER ENERGIE, GAS UND WASSER</b>											
	2	3	10	-	12	3	10	10	-	-	10	10
41	2	3	10	-	12	3	10	10	-	-	10	10
41.0	2	3	10	-	12	3	10	10	-	-	10	10
<b>H</b>	<b>HOTELS UND RESTAURANTS</b>											
	-	-	-	-	-	-	-	-	10	178	10	178
55	-	-	-	-	-	-	-	-	10	178	10	178
55.2	-	-	-	-	-	-	-	-	9	175	9	175
55.5	-	-	-	-	-	-	-	-	1	3	1	3
<b>I</b>	<b>TRANSPORT, LAGERUNG UND NACHRICHTENÜBERMITTLUNG</b>											
	-	-	-	-	-	-	2	2	-	-	2	2
63	-	-	-	-	-	-	2	2	-	-	2	2
63.3	-	-	-	-	-	-	2	2	-	-	2	2
<b>J</b>	<b>GELD- UND FINANZVERMITTLUNG</b>											
	-	-	-	-	-	-	-	-	6	1	6	1
66	-	-	-	-	-	-	-	-	6	1	6	1
66.0	-	-	-	-	-	-	-	-	6	1	6	1
<b>K</b>	<b>IMMOBILIENGECHÄFTE, VERLEIH, INFORMATIK, FORSCHUNG; ANDERE BERUFS- UND UNTERNEHMER-TÄTIGKEITEN</b>											
	-	-	-	-	-	-	5	282	16	56	21	338
70	-	-	-	-	-	-	1	190	-	-	1	190
70.2	-	-	-	-	-	-	1	190	-	-	1	190
73	-	-	-	-	-	-	1	34	15	24	16	58
73.1	-	-	-	-	-	-	-	-	3	1	3	1
73.2	-	-	-	-	-	-	1	34	12	23	13	57
74	-	-	-	-	-	-	3	58	1	32	4	90
74.1	-	-	-	-	-	-	3	58	-	-	3	58
74.7	-	-	-	-	-	-	-	-	1	32	1	32
<b>L</b>	<b>ÖFFENTLICHE VERWALTUNG UND VERTEIDIGUNG; GESETZLICHE SOZIALVERSICHERUNG</b>											
	161	10.996	-	-	161	10.996	142	26.184	-	-	142	26.184
75	161	10.996	-	-	161	10.996	142	26.184	-	-	142	26.184

**Tabelle 1.13 - Organisationen ohne Erwerbszweck und Beschäftigte nach Abschnitten, Unterabschnitten, Abteilungen und Gruppen der Wirtschaftstätigkeit - 1991 und 2001 (es folgt...)**

WIRTSCHAFTSTÄTIGKEITEN	1991						2001					
	Öffentliche Körperschaften		Non-Profit-Organisationen		Insgesamt		Öffentliche Körperschaften		Non-Profit-Organisationen		Insgesamt	
	Anzahl	Beschäftigte	Anzahl	Beschäftigte	Anzahl	Beschäftigte	Anzahl	Beschäftigte	Anzahl	Beschäftigte	Anzahl	Beschäftigte
75.1	161	10.996	-	-	161	10.996	142	26.184	-	-	142	26.184
<b>M BILDUNG</b>	<b>2</b>	<b>10</b>	<b>39</b>	<b>375</b>	<b>41</b>	<b>385</b>	<b>2</b>	<b>45</b>	<b>170</b>	<b>892</b>	<b>172</b>	<b>937</b>
<b>80</b>	<b>2</b>	<b>10</b>	<b>39</b>	<b>375</b>	<b>41</b>	<b>385</b>	<b>2</b>	<b>45</b>	<b>170</b>	<b>892</b>	<b>172</b>	<b>937</b>
80.1	-	-	11	100	11	100	1	1	20	97	21	98
80.2	-	-	8	70	8	70	1	44	21	405	22	449
80.3	-	-	1	3	1	3	-	-	3	133	3	133
80.4	2	10	19	202	21	212	-	-	126	257	126	257
<b>N GESUNDHEITSWESEN UND ANDERE SOZIALDIENSTE</b>	<b>41</b>	<b>6.096</b>	<b>113</b>	<b>1.385</b>	<b>154</b>	<b>7.481</b>	<b>28</b>	<b>8.980</b>	<b>621</b>	<b>2.659</b>	<b>649</b>	<b>11.639</b>
<b>85</b>	<b>41</b>	<b>6.096</b>	<b>113</b>	<b>1.385</b>	<b>154</b>	<b>7.481</b>	<b>28</b>	<b>8.980</b>	<b>621</b>	<b>2.659</b>	<b>649</b>	<b>11.639</b>
85.1	4	5.511	6	256	10	5.767	5	8.263	54	617	59	8.880
85.2	-	-	1	-	1	-	-	-	-	-	-	-
85.3	37	585	106	1.129	143	1.714	23	717	567	2.042	590	2.759
<b>O ANDERE ÖFFENTLICHE, SOZIALE UND PRIVATE DIENSTE</b>	<b>24</b>	<b>164</b>	<b>1.325</b>	<b>1.338</b>	<b>1.349</b>	<b>1.502</b>	<b>32</b>	<b>258</b>	<b>4.394</b>	<b>1.969</b>	<b>4.426</b>	<b>2.227</b>
<b>90</b>	<b>9</b>	<b>24</b>	<b>5</b>	<b>-</b>	<b>14</b>	<b>24</b>	<b>8</b>	<b>37</b>	<b>-</b>	<b>-</b>	<b>8</b>	<b>37</b>
90.0	9	24	5	-	14	24	8	37	-	-	8	37
<b>91</b>	<b>14</b>	<b>139</b>	<b>688</b>	<b>939</b>	<b>702</b>	<b>1.078</b>	<b>22</b>	<b>178</b>	<b>2.179</b>	<b>1.340</b>	<b>2.201</b>	<b>1.518</b>
91.1	10	119	84	407	94	526	22	178	67	93	89	271
91.2	-	-	15	52	15	52	-	-	85	319	85	319
91.3	4	20	589	480	593	500	-	-	2.027	928	2.027	928
<b>92</b>	<b>1</b>	<b>1</b>	<b>632</b>	<b>399</b>	<b>633</b>	<b>400</b>	<b>2</b>	<b>43</b>	<b>2.215</b>	<b>629</b>	<b>2.217</b>	<b>672</b>
92.1	-	-	-	-	-	-	-	-	8	5	8	5
92.2	-	-	-	-	-	-	1	25	2	8	3	33
92.3	-	-	197	110	197	110	1	18	469	213	470	231
92.5	1	1	52	84	53	85	-	-	87	89	87	89
92.6	-	-	340	174	340	174	-	-	1.219	244	1.219	244
92.7	-	-	43	31	43	31	-	-	430	70	430	70
<b>INSGESAMT</b>	<b>235</b>	<b>17.283</b>	<b>1.492</b>	<b>3.104</b>	<b>1.727</b>	<b>20.387</b>	<b>226</b>	<b>35.774</b>	<b>5.324</b>	<b>5.811</b>	<b>5.550</b>	<b>41.585</b>

**Tabelle 1.14 - Arbeitsstätten und Beschäftigte der Organisationen ohne Erwerbszweck nach Abschnitten, Unterabschnitten, Abteilungen und Gruppen der Wirtschaftstätigkeit - 1991 und 2001**

WIRTSCHAFTSTÄTIGKEITEN	1991						2001					
	Öffentliche Körperschaften		Non-Profit-Organisationen		Insgesamt		Öffentliche Körperschaften		Non-Profit-Organisationen		Insgesamt	
	Anzahl Beschäftigte	Anzahl Beschäftigte	Anzahl Beschäftigte	Anzahl Beschäftigte	Anzahl Beschäftigte	Anzahl Beschäftigte	Anzahl Beschäftigte	Anzahl Beschäftigte	Anzahl Beschäftigte	Anzahl Beschäftigte	Anzahl Beschäftigte	Anzahl Beschäftigte
<b>A</b> <b>JAGD, LAND- UND FORSTWIRTSCHAFT</b>	<b>9</b>	<b>107</b>	<b>6</b>	<b>6</b>	<b>15</b>	<b>113</b>	<b>9</b>	<b>111</b>	<b>107</b>	<b>35</b>	<b>116</b>	<b>146</b>
01	8	102	5	4	13	106	6	111	104	35	110	146
01.4	8	102	5	4	13	106	6	111	68	1	74	112
01.5	-	-	-	-	-	-	-	-	36	34	36	34
02	1	5	1	2	2	7	3	-	3	-	6	-
02.0	1	5	1	2	2	7	3	-	3	-	6	-
<b>D</b> <b>VERARBEITENDES GEWERBE</b>	<b>2</b>	<b>4</b>	<b>-</b>	<b>-</b>	<b>2</b>	<b>4</b>	<b>1</b>	<b>3</b>	<b>3</b>	<b>21</b>	<b>4</b>	<b>24</b>
<b>DA</b> <b>NHRUNGSMITTEL-, GETRÄNKE- UND TABAKINDUSTRIE</b>	<b>2</b>	<b>4</b>	<b>-</b>	<b>-</b>	<b>2</b>	<b>4</b>	<b>1</b>	<b>3</b>	<b>-</b>	<b>-</b>	<b>1</b>	<b>3</b>
15	2	4	-	-	2	4	1	3	-	-	1	3
15.1	2	4	-	-	2	4	1	3	-	-	1	3
<b>DE</b> <b>HERSTELLUNG VON PAPIERMASSE, PAPIER UND PAPIERPRODUKTEN; DRUCK UND VERLAG</b>	<b>-</b>	<b>-</b>	<b>-</b>	<b>-</b>	<b>-</b>	<b>-</b>	<b>-</b>	<b>-</b>	<b>1</b>	<b>15</b>	<b>1</b>	<b>15</b>
22	-	-	-	-	-	-	-	-	1	15	1	15
22.2	-	-	-	-	-	-	-	-	1	15	1	15
<b>DI</b> <b>HERSTELLUNG VON PRODUKTEN AUS DER NICHTMETALL-ERZVERARBEITUNG</b>	<b>-</b>	<b>-</b>	<b>-</b>	<b>-</b>	<b>-</b>	<b>-</b>	<b>-</b>	<b>-</b>	<b>2</b>	<b>6</b>	<b>2</b>	<b>6</b>
26	-	-	-	-	-	-	-	-	2	6	2	6
26.2	-	-	-	-	-	-	-	-	2	6	2	6
<b>E</b> <b>PRODUKTION UND VERTEILUNG VON ELEKTRISCHER ENERGIE, GAS UND WASSER</b>	<b>13</b>	<b>116</b>	<b>10</b>	<b>-</b>	<b>23</b>	<b>116</b>	<b>16</b>	<b>41</b>	<b>-</b>	<b>-</b>	<b>16</b>	<b>41</b>
40	5	19	-	-	5	19	4	29	-	-	4	29
40.1	5	19	-	-	5	19	4	29	-	-	4	29
41	8	97	10	-	18	97	12	12	-	-	12	12
41.0	8	97	10	-	18	97	12	12	-	-	12	12
<b>F</b> <b>BAUWESEN</b>	<b>1</b>	<b>18</b>	<b>-</b>	<b>-</b>	<b>1</b>	<b>18</b>	<b>4</b>	<b>92</b>	<b>-</b>	<b>-</b>	<b>4</b>	<b>92</b>
45	1	18	-	-	1	18	4	92	-	-	4	92
45.2	1	18	-	-	1	18	4	92	-	-	4	92
<b>G</b> <b>GROSS- UND EINZELHANDEL MIT KRAFTFAHRZEUGEN UND REPARATUR VON KRAFTFAHRZEUGEN, MOTORRÄDERN, VON PRIVAT- UND GEBRAUCHSGÜTERN FÜR DAS HAUS</b>	<b>6</b>	<b>15</b>	<b>-</b>	<b>-</b>	<b>6</b>	<b>15</b>	<b>8</b>	<b>32</b>	<b>1</b>	<b>-</b>	<b>9</b>	<b>32</b>
52	6	15	-	-	6	15	8	32	1	-	9	32
52.3	6	15	-	-	6	15	8	32	-	-	8	32
52.4	-	-	-	-	-	-	-	-	1	-	1	-
<b>H</b> <b>HOTELS UND RESTAURANTS</b>	<b>6</b>	<b>17</b>	<b>8</b>	<b>26</b>	<b>14</b>	<b>43</b>	<b>2</b>	<b>8</b>	<b>19</b>	<b>241</b>	<b>21</b>	<b>249</b>
55	6	17	8	26	14	43	2	8	19	241	21	249
55.2	-	-	5	21	5	21	-	-	18	238	18	238
55.4	-	-	2	2	2	2	-	-	-	-	-	-
55.5	6	17	1	3	7	20	2	8	1	3	3	11

**Tabelle 1.14 - Arbeitsstätten und Beschäftigte der Organisationen ohne Erwerbszweck nach Abschnitten, Unterabschnitten, Abteilungen und Gruppen der Wirtschaftstätigkeit - 1991 und 2001** *es folgt...*

WIRTSCHAFTSTÄTIGKEITEN	1991						2001					
	Öffentliche Körperschaften		Non-Profit-Organisationen		Insgesamt		Öffentliche Körperschaften		Non-Profit-Organisationen		Insgesamt	
	Anzahl	Beschäftigte	Anzahl	Beschäftigte	Anzahl	Beschäftigte	Anzahl	Beschäftigte	Anzahl	Beschäftigte	Anzahl	Beschäftigte
<b>I</b>	<b>TRANSPORT, LAGERUNG UND NACHRICHTENÜBER-MITTLUNG</b>											
	2	11	-	-	2	11	5	9	-	-	5	9
<b>60</b>	2	11	-	-	2	11	2	7	-	-	2	7
60.2	2	11	-	-	2	11	2	7	-	-	2	7
<b>63</b>	-	-	-	-	-	-	3	2	-	-	3	2
63.3	-	-	-	-	-	-	3	2	-	-	3	2
<b>J</b>	<b>GELD- UND FINANZVERMITTLUNG</b>											
	-	-	-	-	-	-	-	-	6	1	6	1
<b>66</b>	-	-	-	-	-	-	-	-	6	1	6	1
66.0	-	-	-	-	-	-	-	-	6	1	6	1
<b>K</b>	<b>IMMOBILIENGESCHÄFTE, VERLEIH, INFORMATIK, FORSCHUNG; ANDERE BERUFS- UND UNTERNEHMER-TÄTIGKEITEN</b>											
	-	-	1	2	1	2	20	312	21	56	41	368
<b>70</b>	-	-	-	-	-	-	11	190	-	-	11	190
70.2	-	-	-	-	-	-	11	190	-	-	11	190
<b>73</b>	-	-	-	-	-	-	4	40	20	24	24	64
73.1	-	-	-	-	-	-	1	6	3	1	4	7
73.2	-	-	-	-	-	-	3	34	17	23	20	57
<b>74</b>	-	-	1	2	1	2	5	82	1	32	6	114
74.1	-	-	1	2	1	2	4	73	-	-	4	73
74.3	-	-	-	-	-	-	1	9	-	-	1	9
74.7	-	-	-	-	-	-	-	-	1	32	1	32
<b>L</b>	<b>ÖFFENTLICHE VERWALTUNG UND VERTEIDIGUNG; GESETZLICHE SOZIALVERSICHERUNG</b>											
	789	9.119	-	-	789	9.119	427	11.638	-	-	427	11.638
<b>75</b>	789	9.119	-	-	789	9.119	427	11.638	-	-	427	11.638
75.1	468	7.906	-	-	468	7.906	354	10.160	-	-	354	10.160
75.2	308	790	-	-	308	790	61	1.059	-	-	61	1.059
75.3	13	423	-	-	13	423	12	419	-	-	12	419
<b>M</b>	<b>BILDUNG</b>											
	885	13.089	62	513	947	13.602	815	14.812	189	1.016	1.004	15.828
<b>80</b>	885	13.089	62	513	947	13.602	815	14.812	189	1.016	1.004	15.828
80.1	667	5.938	12	103	679	6.041	642	7.161	25	124	667	7.285
80.2	209	7.037	17	229	226	7.266	154	7.415	24	504	178	7.919
80.3	1	1	4	30	5	31	1	1	9	133	10	134
80.4	8	113	29	151	37	264	18	235	131	255	149	490
<b>N</b>	<b>GESUNDHEITSWESEN UND ANDERE SOZIALDIENSTE</b>											
	222	6.928	227	1.411	449	8.339	168	9.920	746	2.577	914	12.497
<b>85</b>	222	6.928	227	1.411	449	8.339	168	9.920	746	2.577	914	12.497
85.1	75	5.442	36	236	111	5.678	57	8.064	90	597	147	8.661
85.2	4	24	1	-	5	24	3	55	-	-	3	55
85.3	143	1.462	190	1.175	333	2.637	108	1.801	656	1.980	764	3.781
<b>O</b>	<b>ANDERE ÖFFENTLICHE, SOZIALE UND PRIVATE DIENSTE</b>											
	169	712	1.603	1.535	1.772	2.247	155	716	4.721	2.032	4.876	2.748
<b>90</b>	22	188	5	-	27	188	25	192	-	-	25	192
90.0	22	188	5	-	27	188	25	192	-	-	25	192
<b>91</b>	24	195	905	1.133	929	1.328	38	221	2.425	1.402	2.463	1.623
91.1	19	175	132	438	151	613	29	178	76	99	105	277



**Tabelle 1.14 - Arbeitsstätten und Beschäftigte der Organisationen ohne Erwerbszweck nach Abschnitten, Unterabschnitten, Abteilungen und Gruppen der Wirtschaftstätigkeit - 1991 und 2001** *es folgt...*

WIRTSCHAFTSTÄTIGKEITEN	1991						2001					
	Öffentliche Körperschaften		Non-Profit-Organisationen		Insgesamt		Öffentliche Körperschaften		Non-Profit-Organisationen		Insgesamt	
	Anzahl	Beschäftigte	Anzahl	Beschäftigte	Anzahl	Beschäftigte	Anzahl	Beschäftigte	Anzahl	Beschäftigte	Anzahl	Beschäftigte
91.2	-	-	57	137	57	137	-	-	114	321	114	321
91.3	5	20	716	558	721	578	9	43	2.235	982	2.244	1.025
<b>92</b>	<b>120</b>	<b>306</b>	<b>693</b>	<b>402</b>	<b>813</b>	<b>708</b>	<b>92</b>	<b>303</b>	<b>2.296</b>	<b>630</b>	<b>2.388</b>	<b>933</b>
92.1	-	-	1	-	1	-	-	-	9	6	9	6
92.2	-	-	-	-	-	-	1	25	2	8	3	33
92.3	5	93	201	102	206	195	3	28	474	213	477	241
92.5	57	139	59	85	116	224	66	223	100	89	166	312
92.6	58	74	385	184	443	258	21	27	1.271	244	1.292	271
92.7	-	-	47	31	47	31	1	-	440	70	441	70
<b>93</b>	<b>3</b>	<b>23</b>	-	-	<b>3</b>	<b>23</b>	-	-	-	-	-	-
93.0	3	23	-	-	3	23	-	-	-	-	-	-
<b>INSGESAMT</b>	<b>2.104</b>	<b>30.136</b>	<b>1.917</b>	<b>3.493</b>	<b>4.021</b>	<b>33.629</b>	<b>1.630</b>	<b>37.694</b>	<b>5.813</b>	<b>5.979</b>	<b>7.443</b>	<b>43.673</b>

**Tabelle 1.15 - Organisationen ohne Erwerbszweck und Beschäftigte nach Beschäftigtenklassen - 1991 und 2001 - INSGESAMT**

BESCHÄFTIGTENKLASSEN	1991		2001	
	Organisationen ohne Erwerbszweck	Beschäftigte	Organisationen ohne Erwerbszweck	Beschäftigte
ABSOLUTE WERTE				
1	228	228	335	335
2	104	208	126	252
3-5	133	520	138	536
6-9	87	639	90	652
10-15	70	841	89	1.068
16-19	27	483	28	485
20-49	53	1.474	88	2.671
50-99	15	1.038	25	1.668
100-199	7	920	19	2.750
200-249	-	-	3	616
250-499	1	403	2	909
500-999	2	1.803	-	-
1000 und mehr	4	11.830	6	29.643
Organisationen o. E. ohne Beschäftigte	996	-	4.601	-
<b>INSGESAMT</b>	<b>1.727</b>	<b>20.387</b>	<b>5.550</b>	<b>41.585</b>
PROZENTUELLE VERTEILUNG				
1	13,2	1,1	6,0	0,8
2	6,0	1,0	2,3	0,6
3-5	7,7	2,6	2,5	1,3
6-9	5,0	3,1	1,6	1,6
10-15	4,1	4,1	1,6	2,6
16-19	1,6	2,4	0,5	1,2
20-49	3,1	7,2	1,6	6,4
50-99	0,9	5,1	0,5	4,0
100-199	0,4	4,5	0,3	6,6
200-249	-	-	0,1	1,5
250-499	..	2,0	..	2,2
500-999	0,1	8,8	-	-
1000 und mehr	0,2	58,0	0,1	71,3
Organisationen o. E. ohne Beschäftigte	57,7	-	82,9	-
<b>INSGESAMT</b>	<b>100,0</b>	<b>100,0</b>	<b>100,0</b>	<b>100,0</b>
INDEX: 1991 = 100				
1	100,0	100,0	146,9	146,9
2	100,0	100,0	121,2	121,2
3-5	100,0	100,0	103,8	103,1
6-9	100,0	100,0	103,4	102,0
10-15	100,0	100,0	127,1	127,0
16-19	100,0	100,0	103,7	100,4
20-49	100,0	100,0	166,0	181,2
50-99	100,0	100,0	166,7	160,7
100-199	100,0	100,0	271,4	298,9
200-249	100,0	100,0	-	-
250-499	100,0	100,0	200,0	225,6
500-999	100,0	100,0	-	-
1000 und mehr	100,0	100,0	150,0	250,6
Organisationen o. E. ohne Beschäftigte	100,0	100,0	461,9	-
<b>INSGESAMT</b>	<b>100,0</b>	<b>100,0</b>	<b>321,4</b>	<b>204,0</b>

**Tabelle 1.15 - Organisationen ohne Erwerbszweck und Beschäftigte nach Beschäftigtenklassen - 1991 und 2001 -  
ÖFFENTLICHE KÖRPERSCHAFTEN (es folgt...)**

BESCHÄFTIGTENKLASSEN	1991		2001	
	Organisationen ohne Erwerbszweck	Beschäftigte	Organisationen ohne Erwerbszweck	Beschäftigte
ABSOLUTE WERTE				
1	19	19	22	22
2	12	24	16	32
3-5	43	172	16	68
6-9	51	377	24	183
10-15	43	523	37	469
16-19	17	304	15	262
20-49	31	860	49	1.465
50-99	6	416	10	652
100-199	4	552	10	1.453
200-249	-	-	3	616
250-499	1	403	2	909
500-999	2	1.803	-	-
1000 und mehr	4	11.830	6	29.643
Organisationen o. E. ohne Beschäftigte	2	-	16	-
<b>INSGESAMT</b>	<b>235</b>	<b>17.283</b>	<b>226</b>	<b>35.774</b>
PROZENTUELLE VERTEILUNG				
1	8,1	0,1	9,7	0,1
2	5,1	0,1	7,1	0,1
3-5	18,3	1,0	7,1	0,2
6-9	21,7	2,2	10,6	0,5
10-15	18,3	3,0	16,4	1,3
16-19	7,2	1,8	6,6	0,7
20-49	13,2	5,0	21,7	4,1
50-99	2,6	2,4	4,4	1,8
100-199	1,7	3,2	4,4	4,1
200-249	-	-	1,3	1,7
250-499	0,4	2,3	0,9	2,5
500-999	0,9	10,4	-	-
1000 und mehr	1,7	68,4	2,7	82,9
Organisationen o. E. ohne Beschäftigte	0,9	-	7,1	-
<b>INSGESAMT</b>	<b>100,0</b>	<b>100,0</b>	<b>100,0</b>	<b>100,0</b>
INDEX: 1991 = 100				
1	100,0	100,0	115,8	115,8
2	100,0	100,0	133,3	133,3
3-5	100,0	100,0	37,2	39,5
6-9	100,0	100,0	47,1	48,5
10-15	100,0	100,0	86,0	89,7
16-19	100,0	100,0	88,2	86,2
20-49	100,0	100,0	158,1	170,3
50-99	100,0	100,0	166,7	156,7
100-199	100,0	100,0	250,0	263,2
200-249	100,0	100,0	-	-
250-499	100,0	100,0	200,0	225,6
500-999	100,0	100,0	-	-
1000 und mehr	100,0	100,0	150,0	250,6
Organisationen o. E. ohne Beschäftigte	100,0	100,0	800,0	-
<b>INSGESAMT</b>	<b>100,0</b>	<b>100,0</b>	<b>96,2</b>	<b>207,0</b>

**Tabelle 1.15 - Organisationen ohne Erwerbszweck und Beschäftigte nach Beschäftigtenklassen - 1991 und 2001 -  
NON-PROFIT-ORGANISATIONEN (es folgt...)**

BESCHÄFTIGTENKLASSEN	1991		2001	
	Organisationen ohne Erwerbszweck	Beschäftigte	Organisationen ohne Erwerbszweck	Beschäftigte
ABSOLUTE WERTE				
1	209	209	313	313
2	92	184	110	220
3-5	90	348	122	468
6-9	36	262	66	469
10-15	27	318	52	599
16-19	10	179	13	223
20-49	22	614	39	1.206
50-99	9	622	15	1.016
100-199	3	368	9	1.297
200-249	-	-	-	-
250-499	-	-	-	-
500-999	-	-	-	-
1000 und mehr	-	-	-	-
Organisationen o. E. ohne Beschäftigte	994	-	4.585	-
<b>INSGESAMT</b>	<b>1.492</b>	<b>3.104</b>	<b>5.324</b>	<b>5.811</b>
PROZENTUELLE VERTEILUNG				
1	14,0	6,7	5,9	5,4
2	6,2	5,9	2,1	3,8
3-5	6,0	11,2	2,3	8,1
6-9	2,4	8,4	1,2	8,1
10-15	1,8	10,2	1,0	10,3
16-19	0,7	5,8	0,2	3,8
20-49	1,5	19,8	0,7	20,8
50-99	0,6	20,0	0,3	17,5
100-199	0,2	11,9	0,2	22,3
200-249	-	-	-	-
250-499	-	-	-	-
500-999	-	-	-	-
1000 und mehr	-	-	-	-
Organisationen o. E. ohne Beschäftigte	66,6	-	86,1	-
<b>INSGESAMT</b>	<b>100,0</b>	<b>100,0</b>	<b>100,0</b>	<b>100,0</b>
INDEX: 1991 = 100				
1	100,0	100,0	149,8	149,8
2	100,0	100,0	119,6	119,6
3-5	100,0	100,0	135,6	134,5
6-9	100,0	100,0	183,3	179,0
10-15	100,0	100,0	192,6	188,4
16-19	100,0	100,0	130,0	124,6
20-49	100,0	100,0	177,3	196,4
50-99	100,0	100,0	166,7	163,3
100-199	100,0	100,0	300,0	352,4
200-249	100,0	100,0	-	-
250-499	100,0	100,0	-	-
500-999	100,0	100,0	-	-
1000 und mehr	100,0	100,0	-	-
Organisationen o. E. ohne Beschäftigte	100,0	100,0	461,3	-
<b>INSGESAMT</b>	<b>100,0</b>	<b>100,0</b>	<b>356,8</b>	<b>187,2</b>

**Tabelle 1.16 - Arbeitsstätten und Beschäftigte der Organisationen ohne Erwerbszweck nach Beschäftigtenklassen - 1991 und 2001 - INSGESAMT**

BESCHÄFTIGTENKLASSEN	1991		2001	
	Arbeitsstätten	Beschäftigte	Arbeitsstätten	Beschäftigte
ABSOLUTE WERTE				
1	485	485	462	462
2	275	550	223	446
3-5	575	2.219	481	1.931
6-9	404	2.946	400	2.914
10-15	294	3.497	342	4.143
16-19	105	1.844	109	1.911
20-49	250	7.808	318	9.579
50-99	88	5.868	106	7.483
100-199	18	2.424	37	5.023
200-249	3	642	7	1.571
250-499	5	1.578	9	2.843
500-999	3	1.855	2	1.306
1000 und mehr	1	1.913	2	4.061
Arbeitsstätten ohne Beschäftigte	1.515	-	4.945	-
<b>INSGESAMT</b>	<b>4.021</b>	<b>33.629</b>	<b>7.443</b>	<b>43.673</b>
PROZENTUELLE VERTEILUNG				
1	12,1	1,4	6,2	1,1
2	6,8	1,6	3,0	1,0
3-5	14,3	6,6	6,5	4,4
6-9	10,0	8,8	5,4	6,7
10-15	7,3	10,4	4,6	9,5
16-19	2,6	5,5	1,5	4,4
20-49	6,2	23,2	4,3	21,9
50-99	2,2	17,4	1,4	17,1
100-199	0,4	7,2	0,5	11,5
200-249	0,1	1,9	0,1	3,6
250-499	0,1	4,7	0,1	6,5
500-999	0,1	5,5	..	3,0
1000 und mehr	..	5,7	..	9,3
Arbeitsstätten ohne Beschäftigte	37,7	-	66,4	-
<b>INSGESAMT</b>	<b>100,0</b>	<b>100,0</b>	<b>100,0</b>	<b>100,0</b>
INDEX: 1991 = 100				
1	100,0	100,0	95,3	95,3
2	100,0	100,0	81,1	81,1
3-5	100,0	100,0	83,7	87,0
6-9	100,0	100,0	99,0	98,9
10-15	100,0	100,0	116,3	118,5
16-19	100,0	100,0	103,8	103,6
20-49	100,0	100,0	127,2	122,7
50-99	100,0	100,0	120,5	127,5
100-199	100,0	100,0	205,6	207,2
200-249	100,0	100,0	233,3	244,7
250-499	100,0	100,0	180,0	180,2
500-999	100,0	100,0	66,7	70,4
1000 und mehr	100,0	100,0	200,0	212,3
Arbeitsstätten ohne Beschäftigte	100,0	100,0	326,4	-
<b>INSGESAMT</b>	<b>100,0</b>	<b>100,0</b>	<b>185,1</b>	<b>129,9</b>

**Tabelle 1.16 - Arbeitsstätten und Beschäftigte der Organisationen ohne Erwerbszweck nach Beschäftigtenklassen - 1991 und 2001 - ÖFFENTLICHE KÖRPERSCHAFTEN (es folgt...)**

BESCHÄFTIGTENKLASSEN	1991		2001	
	Arbeitsstätten	Beschäftigte	Arbeitsstätten	Beschäftigte
ABSOLUTE WERTE				
1	194	194	92	92
2	134	268	87	174
3-5	434	1.684	298	1.248
6-9	334	2.430	303	2.211
10-15	251	2.975	276	3.365
16-19	91	1.600	92	1.606
20-49	226	7.122	266	7.999
50-99	81	5.451	95	6.712
100-199	18	2.424	33	4.506
200-249	3	642	7	1.571
250-499	5	1.578	9	2.843
500-999	3	1.855	2	1.306
1000 und mehr	1	1.913	2	4.061
Arbeitsstätten ohne Beschäftigte	329	-	68	-
<b>INSGESAMT</b>	<b>2.104</b>	<b>30.136</b>	<b>1.630</b>	<b>37.694</b>
PROZENTUELLE VERTEILUNG				
1	9,2	0,6	5,6	0,2
2	6,4	0,9	5,3	0,5
3-5	20,6	5,6	18,3	3,3
6-9	15,9	8,1	18,6	5,9
10-15	11,9	9,9	16,9	8,9
16-19	4,3	5,3	5,6	4,3
20-49	10,7	23,6	16,3	21,2
50-99	3,8	18,1	5,8	17,8
100-199	0,9	8,0	2,0	12,0
200-249	0,1	2,1	0,4	4,2
250-499	0,2	5,2	0,6	7,5
500-999	0,1	6,2	0,1	3,5
1000 und mehr	..	6,3	0,1	10,8
Arbeitsstätten ohne Beschäftigte	15,6	-	4,2	-
<b>INSGESAMT</b>	<b>100,0</b>	<b>100,0</b>	<b>100,0</b>	<b>100,0</b>
INDEX: 1991 = 100				
1	100,0	100,0	47,4	47,4
2	100,0	100,0	64,9	64,9
3-5	100,0	100,0	68,7	74,1
6-9	100,0	100,0	90,7	91,0
10-15	100,0	100,0	110,0	113,1
16-19	100,0	100,0	101,1	100,4
20-49	100,0	100,0	117,7	112,3
50-99	100,0	100,0	117,3	123,1
100-199	100,0	100,0	183,3	185,9
200-249	100,0	100,0	233,3	244,7
250-499	100,0	100,0	180,0	180,2
500-999	100,0	100,0	66,7	70,4
1000 und mehr	100,0	100,0	200,0	212,3
Arbeitsstätten ohne Beschäftigte	100,0	100,0	20,7	-
<b>INSGESAMT</b>	<b>100,0</b>	<b>100,0</b>	<b>77,5</b>	<b>125,1</b>

**Tabelle 1.16 - Arbeitsstätten und Beschäftigte der Organisationen ohne Erwerbszweck nach Beschäftigtenklassen - 1991 und 2001 - NON-PROFIT-ORGANISATIONEN (es folgt...)**

BESCHÄFTIGTENKLASSEN	1991		2001	
	Arbeitsstätten	Beschäftigte	Arbeitsstätten	Beschäftigte
ABSOLUTE WERTE				
1	291	291	370	370
2	141	282	136	272
3-5	141	535	183	683
6-9	70	516	97	703
10-15	43	522	66	778
16-19	14	244	17	305
20-49	24	686	52	1.580
50-99	7	417	11	771
100-199	-	-	4	517
200-249	-	-	-	-
250-499	-	-	-	-
500-999	-	-	-	-
1000 und mehr	-	-	-	-
Arbeitsstätten ohne Beschäftigte	1.186	-	4.877	-
<b>INSGESAMT</b>	<b>1.917</b>	<b>3.493</b>	<b>5.813</b>	<b>5.979</b>
PROZENTUELLE VERTEILUNG				
1	15,2	8,3	6,4	6,2
2	7,4	8,1	2,3	4,5
3-5	7,4	15,3	3,1	11,4
6-9	3,7	14,8	1,7	11,8
10-15	2,2	14,9	1,1	13,0
16-19	0,7	7,0	0,3	5,1
20-49	1,3	19,6	0,9	26,4
50-99	0,4	11,9	0,2	12,9
100-199	-	-	0,1	8,6
200-249	-	-	-	-
250-499	-	-	-	-
500-999	-	-	-	-
1000 und mehr	-	-	-	-
Arbeitsstätten ohne Beschäftigte	61,9	-	83,9	-
<b>INSGESAMT</b>	<b>100,0</b>	<b>100,0</b>	<b>100,0</b>	<b>100,0</b>
INDEX: 1991 = 100				
1	100,0	100,0	127,1	127,1
2	100,0	100,0	96,5	96,5
3-5	100,0	100,0	129,8	127,7
6-9	100,0	100,0	138,6	136,2
10-15	100,0	100,0	153,5	149,0
16-19	100,0	100,0	121,4	125,0
20-49	100,0	100,0	216,7	230,3
50-99	100,0	100,0	157,1	184,9
100-199	100,0	100,0	-	-
200-249	100,0	100,0	-	-
250-499	100,0	100,0	-	-
500-999	100,0	100,0	-	-
1000 und mehr	100,0	100,0	-	-
Arbeitsstätten ohne Beschäftigte	100,0	100,0	411,2	-
<b>INSGESAMT</b>	<b>100,0</b>	<b>100,0</b>	<b>303,2</b>	<b>171,2</b>

**Tabelle 1.17 - Unternehmen und Beschäftigte nach Abschnitten und Unterabschnitten der Wirtschaftstätigkeit - 1991, 1996, 2001 (a)**

WIRTSCHAFTSTÄTIGKEITEN	1991		1996		2001		
	Unternehmen	Beschäftigte	Unternehmen	Beschäftigte	Unternehmen	Beschäftigte	
ABSOLUTE WERTE							
C	GEWINNUNG VON MINERALIEN	37	431	36	353	44	495
CA	GEWINNUNG VON ENERGIESTOFFEN	-	-	-	-	-	-
CB	GEWINNUNG VON NICHT-ENERGIESTOFFEN	37	431	36	353	44	495
D	VERARBEITENDES GEWERBE	3.843	32.573	3.809	34.478	4.048	33.475
DA	NAHRUNGSMITTEL-, GETRÄNKE- UND TABAKINDUSTRIE	443	5.757	417	6.124	374	5.501
DB	TEXTIL- UND BEKLEIDUNGSINDUSTRIE	232	1.443	177	1.120	149	652
DC	GERBERHANDWERK, HERSTELLUNG VON FELL- UND LEDERWAREN UND ÄHNLICHEM	31	66	39	118	33	65
DD	HOLZ- UND HOLZWARENINDUSTRIE	1.449	6.306	1.369	5.965	1.635	6.994
DE	HERSTELLUNG VON PAPIERMASSE, PAPIER UND PAPIERPRODUKTEN; DRUCK UND VERLAG	161	1.967	184	2.028	215	1.935
DF	KOKSHERSTELLUNG, ERDÖLRAFFINERIEN, VERARBEITUNG VON NUKLEAREN BRENNSTOFFEN	4	85	5	74	4	95
DG	HERSTELLUNG VON CHEMISCHEN PRODUKTEN, SYNTHETISCHEN - UND KÜNSTLICHEN FASERN	21	473	21	219	20	201
DH	HERSTELLUNG VON GUMMI- UND KUNSTSTOFFWAREN	32	1.646	41	1.317	47	1.599
DI	HERSTELLUNG VON PRODUKTEN AUS DER NICHTMETALL-ERZVERARBEITUNG	141	1.639	144	2.259	147	2.044
DJ	METALLERZEUGUNG UND HERSTELLUNG VON METALL-PRODUKTEN	449	5.937	470	5.905	582	5.583
DK	HERSTELLUNG VON MASCHINEN UND MECHANISCHEN GERÄTEN, EINSCHLIESSLICH DER INSTALLATION, DER MONTAGE, DER REPARATUR UND DER INSTANDHALTUNG	165	2.787	199	3.129	215	3.466
DL	HERSTELLUNG VON ELEKTRISCHEN MASCHINEN, VON ELEKTRO- UND OPTIKANLAGEN	224	1.691	255	1.928	266	1.931
DM	HERSTELLUNG VON TRANSPORTMITTELN	11	551	12	1.425	13	1.552
DN	ANDERE VERARBEITENDE INDUSTRIEN	480	2.225	476	2.867	348	1.857
E	PRODUKTION UND VERTEILUNG VON ELEKTRISCHER ENERGIE, GAS UND WASSER	70	829	112	983	151	1.224
F	BAUWESEN	3.278	15.808	3.944	18.425	5.129	20.663
G	GROSS- UND EINZELHANDEL MIT KRAFTFAHRZEUGEN UND REPARATUR VON KRAFTFAHRZEUGEN, MOTORRÄDERN, VON PRIVAT- UND GEBRAUCHSGÜTERN FÜR DAS HAUS	7.953	33.596	8.507	34.372	8.974	35.075
H	HOTELS UND RESTAURANTS	11.681	30.004	7.774	27.455	9.139	26.907
I	TRANSPORT, LAGERUNG UND NACHRICHTENÜBERMITTLUNG	1.267	5.428	1.477	7.063	1.581	7.926
J	GELD- UND FINANZVERMITTLUNG	406	4.415	489	4.585	548	5.394
K	IMMOBILIENGESCHÄFTE, VERLEIH, INFORMATIK, FORSCHUNG; ANDERE BERUFS- UND UNTERNEHMER-TÄTIGKEITEN	2.861	9.453	4.919	14.079	6.979	18.427
O	ANDERE ÖFFENTLICHE, SOZIALE UND PRIVATE DIENSTE	1.298	3.220	1.354	3.546	1.555	3.637
<b>INSGESAMT</b>		<b>32.694</b>	<b>135.757</b>	<b>32.421</b>	<b>145.339</b>	<b>38.148</b>	<b>153.223</b>

(a) Homogener Erhebungsbereich bezogen auf die Zwischenzeitliche Betriebszählung 1996.



**Tabelle 1.17 - Unternehmen und Beschäftigte nach Abschnitten und Unterabschnitten der Wirtschaftstätigkeit - 1991, 1996, 2001 (a) (es folgt...)**

WIRTSCHAFTSTÄTIGKEITEN	1991		1996		2001		
	Unternehmen	Beschäftigte	Unternehmen	Beschäftigte	Unternehmen	Beschäftigte	
PROZENTUELLE VERTEILUNG							
C	GEWINNUNG VON MINERALIEN	0,1	0,3	0,1	0,2	0,1	0,3
CA	GEWINNUNG VON ENERGIESTOFFEN	-	-	-	-	-	-
CB	GEWINNUNG VON NICHT-ENERGIESTOFFEN	0,1	0,3	0,1	0,2	0,1	0,3
D	VERARBEITENDES GEWERBE	11,8	24,0	11,7	23,7	10,6	21,8
DA	NAHRUNGSMITTEL-, GETRÄNKE- UND TABAKINDUSTRIE	1,4	4,2	1,3	4,2	1,0	3,6
DB	TEXTIL- UND BEKLEIDUNGSINDUSTRIE	0,7	1,1	0,5	0,8	0,4	0,4
DC	GERBERHANDWERK, HERSTELLUNG VON FELL- UND LEDERWAREN UND ÄHNLICHEM	0,1	..	0,1	0,1	0,1	..
DD	HOLZ- UND HOLZWARENINDUSTRIE	4,4	4,6	4,2	4,1	4,3	4,6
DE	HERSTELLUNG VON PAPIERMASSE, PAPIER UND PAPIERPRODUKTEN; DRUCK UND VERLAG	0,5	1,4	0,6	1,4	0,6	1,3
DF	KOKSHERSTELLUNG, ERDÖLRAFFINERIEN, VERARBEITUNG VON NUKLEAREN BRENNSTOFFEN	..	0,1	..	0,1	..	0,1
DG	HERSTELLUNG VON CHEMISCHEN PRODUKTEN, SYNTHETISCHEN - UND KÜNSTLICHEN FASERN	0,1	0,3	0,1	0,2	0,1	0,1
DH	HERSTELLUNG VON GUMMI- UND KUNSTSTOFFWAREN	0,1	1,2	0,1	0,9	0,1	1,0
DI	HERSTELLUNG VON PRODUKTEN AUS DER NICHTMETALLERZVERARBEITUNG	0,4	1,2	0,4	1,6	0,4	1,3
DJ	METALLERZEUGUNG UND HERSTELLUNG VON METALLPRODUKTEN	1,4	4,4	1,4	4,1	1,5	3,6
DK	HERSTELLUNG VON MASCHINEN UND MECHANISCHEN GERÄTEN, EINSCHLIESSLICH DER INSTALLATION, DER MONTAGE, DER REPARATUR UND DER INSTANDHALTUNG	0,5	2,1	0,6	2,2	0,6	2,3
DL	HERSTELLUNG VON ELEKTRISCHEN MASCHINEN, VON ELEKTRO- UND OPTIKANLAGEN	0,7	1,2	0,8	1,3	0,7	1,3
DM	HERSTELLUNG VON TRANSPORTMITTELN	..	0,4	..	1,0	..	1,0
DN	ANDERE VERARBEITENDE INDUSTRIEN	1,5	1,6	1,5	2,0	0,9	1,2
E	PRODUKTION UND VERTEILUNG VON ELEKTRISCHER ENERGIE, GAS UND WASSER	0,2	0,6	0,3	0,7	0,4	0,8
F	BAUWESEN	10,0	11,6	12,2	12,7	13,4	13,5
G	GROSS- UND EINZELHANDEL MIT KRAFTFAHRZEUGEN UND REPARATUR VON KRAFTFAHRZEUGEN, MOTORRÄDERN, VON PRIVAT- UND GEBRAUCHSGÜTERN FÜR DAS HAUS	24,3	24,7	26,2	23,6	23,5	22,9
H	HOTELS UND RESTAURANTS	35,7	22,1	24,0	18,9	24,0	17,6
I	TRANSPORT, LAGERUNG UND NACHRICHTENÜBERMITTLUNG	3,9	4,0	4,6	4,9	4,1	5,2
J	GELD- UND FINANZVERMITTLUNG	1,2	3,3	1,5	3,2	1,4	3,5
K	IMMOBILIENGESCHÄFTE, VERLEIH, INFORMATIK, FORSCHUNG; ANDERE BERUFS- UND UNTERNEHMER-TÄTIGKEITEN	8,8	7,0	15,2	9,7	18,3	12,0
O	ANDERE ÖFFENTLICHE, SOZIALE UND PRIVATE DIENSTE	4,0	2,4	4,2	2,4	4,1	2,4
<b>INSGESAMT</b>		<b>100,0</b>	<b>100,0</b>	<b>100,0</b>	<b>100,0</b>	<b>100,0</b>	<b>100,0</b>

(a) Homogener Erhebungsbereich bezogen auf die Zwischenzeitliche Betriebszählung 1996.

**Tabelle 1.17 - Unternehmen und Beschäftigte nach Abschnitten und Unterabschnitten der Wirtschaftstätigkeit - 1991, 1996, 2001 (a) (es folgt...)**

WIRTSCHAFTSTÄTIGKEITEN	1991		1996		2001	
	Unternehmen	Beschäftigte	Unternehmen	Beschäftigte	Unternehmen	Beschäftigte
	INDEX: 1991 = 100					
C GEWINNUNG VON MINERALIEN	100,0	100,0	97,3	81,9	118,9	114,8
CA GEWINNUNG VON ENERGIESTOFFEN	100,0	100,0	-	-	-	-
CB GEWINNUNG VON NICHT-ENERGIESTOFFEN	100,0	100,0	97,3	81,9	118,9	114,8
D VERARBEITENDES GEWERBE	100,0	100,0	99,1	105,8	105,3	102,8
DA NAHRUNGSMITTEL-, GETRÄNKE- UND TABAKINDUSTRIE	100,0	100,0	94,1	106,4	84,4	95,6
DB TEXTIL- UND BEKLEIDUNGSINDUSTRIE	100,0	100,0	76,3	77,6	64,2	45,2
DC GERBERHANDWERK, HERSTELLUNG VON FELL- UND LEDERWAREN UND ÄHNLICHEM	100,0	100,0	125,8	178,8	106,5	98,5
DD HOLZ- UND HOLZWARENINDUSTRIE	100,0	100,0	94,5	94,6	112,8	110,9
DE HERSTELLUNG VON PAPIERMASSE, PAPIER UND PAPIERPRODUKTEN; DRUCK UND VERLAG	100,0	100,0	114,3	103,1	133,5	98,4
DF KOKSHERSTELLUNG, ERDÖLRAFFINERIEN, VERARBEITUNG VON NUKLEAREN BRENNSTOFFEN	100,0	100,0	125,0	87,1	100,0	111,8
DG HERSTELLUNG VON CHEMISCHEN PRODUKTEN, SYNTHETISCHEN - UND KÜNSTLICHEN FASERN	100,0	100,0	100,0	46,3	95,2	42,5
DH HERSTELLUNG VON GUMMI- UND KUNSTSTOFFWAREN	100,0	100,0	128,1	80,0	146,9	97,1
DI HERSTELLUNG VON PRODUKTEN AUS DER NICHTMETALL-ERZVERARBEITUNG	100,0	100,0	102,1	137,8	104,3	124,7
DJ METALLERZEUGUNG UND HERSTELLUNG VON METALL-PRODUKTEN	100,0	100,0	104,7	99,5	129,6	94,0
DK HERSTELLUNG VON MASCHINEN UND MECHANISCHEN GERÄTEN, EINSCHLIESSLICH DER INSTALLATION, DER MONTAGE, DER REPARATUR UND DER INSTANDHALTUNG	100,0	100,0	120,6	112,3	130,3	124,4
DL HERSTELLUNG VON ELEKTRISCHEN MASCHINEN, VON ELEKTRO- UND OPTIKANLAGEN	100,0	100,0	113,8	114,0	118,8	114,2
DM HERSTELLUNG VON TRANSPORTMITTELN	100,0	100,0	109,1	258,6	118,2	281,7
DN ANDERE VERARBEITENDE INDUSTRIEN	100,0	100,0	99,2	128,9	72,5	83,5
E PRODUKTION UND VERTEILUNG VON ELEKTRISCHER ENERGIE, GAS UND WASSER	100,0	100,0	160,0	118,6	215,7	147,6
F BAUWESEN	100,0	100,0	120,3	116,6	156,5	130,7
G GROSS- UND EINZELHANDEL MIT KRAFTFAHRZEUGEN UND REPARATUR VON KRAFTFAHRZEUGEN, MOTORRÄDERN, VON PRIVAT- UND GEBRAUCHSGÜTERN FÜR DAS HAUS	100,0	100,0	107,0	102,3	112,8	104,4
H HOTELS UND RESTAURANTS	100,0	100,0	66,6	91,5	78,2	89,7
I TRANSPORT, LAGERUNG UND NACHRICHTENÜBERMITTLUNG	100,0	100,0	116,6	130,1	124,8	146,0
J GELD- UND FINANZVERMITTLUNG	100,0	100,0	120,4	103,9	135,0	122,2
K IMMOBILIENGESCHÄFTE, VERLEIH, INFORMATIK, FORSCHUNG; ANDERE BERUFS- UND UNTERNEHMER-TÄTIGKEITEN	100,0	100,0	171,9	148,9	243,9	194,9
O ANDERE ÖFFENTLICHE, SOZIALE UND PRIVATE DIENSTE	100,0	100,0	104,3	110,1	119,8	113,0
<b>INSGESAMT</b>	<b>100,0</b>	<b>100,0</b>	<b>99,2</b>	<b>107,1</b>	<b>116,7</b>	<b>112,9</b>

(a) Homogener Erhebungsbereich bezogen auf die Zwischenzeitliche Betriebszählung 1996.

**Tabelle 1.18 - Unternehmen und Beschäftigte nach Beschäftigtenklassen - 1991, 1996, 2001 (a)**

BESCHÄFTIGTENKLASSEN	1991		1996		2001	
	Unternehmen	Beschäftigte	Unternehmen	Beschäftigte	Unternehmen	Beschäftigte
ABSOLUTE WERTE						
1	13.549	13.549	12.971	12.971	19.224	19.224
2	7.459	14.918	6.529	13.058	7.179	14.358
3-5	7.302	27.287	7.713	28.421	6.726	24.768
6-9	2.297	16.615	2.790	19.856	2.562	18.316
10-15	1.075	12.995	1.269	15.138	1.245	15.003
16-19	279	4.843	361	6.214	323	5.589
20-49	534	15.547	587	17.207	651	19.431
50-99	114	7.725	118	8.239	153	10.684
100-199	56	7.856	47	6.125	52	7.050
200-249	7	1.603	11	2.486	8	1.828
250-499	10	3.507	12	3.906	14	4.990
500-999	10	7.090	10	7.898	6	4.402
1000 und mehr	2	2.222	3	3.820	5	7.580
<b>INSGESAMT</b>	<b>32.694</b>	<b>135.757</b>	<b>32.421</b>	<b>145.339</b>	<b>38.148</b>	<b>153.223</b>
PROZENTUELLE VERTEILUNG						
1	41,4	10,0	40,0	8,9	50,4	12,5
2	22,8	11,0	20,1	9,0	18,8	9,4
3-5	22,3	20,1	23,8	19,6	17,6	16,2
6-9	7,0	12,2	8,6	13,7	6,7	12,0
10-15	3,3	9,6	3,9	10,4	3,3	9,8
16-19	0,9	3,6	1,1	4,3	0,8	3,6
20-49	1,6	11,5	1,8	11,8	1,7	12,7
50-99	0,3	5,7	0,4	5,7	0,4	7,0
100-199	0,2	5,8	0,1	4,2	0,1	4,6
200-249	..	1,2	..	1,7	..	1,2
250-499	..	2,6	..	2,7	..	3,3
500-999	..	5,2	..	5,4	..	2,9
1000 und mehr	..	1,6	..	2,6	..	4,9
<b>INSGESAMT</b>	<b>100,0</b>	<b>100,0</b>	<b>100,0</b>	<b>100,0</b>	<b>100,0</b>	<b>100,0</b>
INDEX: 1991 = 100						
1	100,0	100,0	95,7	95,7	141,9	141,9
2	100,0	100,0	87,5	87,5	96,2	96,2
3-5	100,0	100,0	105,6	104,2	92,1	90,8
6-9	100,0	100,0	121,5	119,5	111,5	110,2
10-15	100,0	100,0	118,0	116,5	115,8	115,5
16-19	100,0	100,0	129,4	128,3	115,8	115,4
20-49	100,0	100,0	109,9	110,7	121,9	125,0
50-99	100,0	100,0	103,5	106,7	134,2	138,3
100-199	100,0	100,0	83,9	78,0	92,9	89,7
200-249	100,0	100,0	157,1	155,1	114,3	114,0
250-499	100,0	100,0	120,0	111,4	140,0	142,3
500-999	100,0	100,0	100,0	111,4	60,0	62,1
1000 und mehr	100,0	100,0	150,0	171,9	250,0	341,1
<b>INSGESAMT</b>	<b>100,0</b>	<b>100,0</b>	<b>99,2</b>	<b>107,1</b>	<b>116,7</b>	<b>112,9</b>

(a) Homogener Erhebungsbereich bezogen auf die Zwischenzeitliche Betriebszählung 1996.

**Tabelle 1.19 - Arbeitsstätten der Unternehmen und Beschäftigte nach Abschnitten und Unterabschnitten der Wirtschaftstätigkeit - 1991, 1996, 2001 (a)**

WIRTSCHAFTSTÄTIGKEITEN	1991		1996		2001		
	Arbeitsstätten	Beschäftigte	Arbeitsstätten	Beschäftigte	Arbeitsstätten	Beschäftigte	
ABSOLUTE WERTE							
A	JAGD, LAND- UND FORSTWIRTSCHAFT (b)	2	4	5	19	3	61
B	FISCHEREI, FISCHZUCHT UND DIESBEZÜGLICHE DIENSTLEISTUNGEN (b)	-	-	-	-	-	-
C	GEWINNUNG VON MINERALIEN	63	444	56	387	59	496
CA	GEWINNUNG VON ENERGIESTOFFEN	-	-	-	-	-	-
CB	GEWINNUNG VON NICHT-ENERGIESTOFFEN	63	444	56	387	59	496
D	VERARBEITENDES GEWERBE	4.202	32.706	4.074	33.809	4.433	35.501
DA	NAHRUNGSMITTEL-, GETRÄNKE- UND TABAKINDUSTRIE	525	5.271	475	5.542	463	5.098
DB	TEXTIL- UND BEKLEIDUNGSINDUSTRIE	246	1.399	184	1.102	158	644
DC	GERBERHANDWERK, HERSTELLUNG VON FELL- UND LEDERWAREN UND ÄHNLICHEM	34	70	40	116	40	70
DD	HOLZ- UND HOLZWARENINDUSTRIE	1.534	6.142	1.416	5.892	1.707	6.935
DE	HERSTELLUNG VON PAPIERMASSE, PAPIER UND PAPIERPRODUKTEN; DRUCK UND VERLAG	187	1.933	196	2.063	240	1.940
DF	KOKSHERSTELLUNG, ERDÖLRAFFINERIE, VERARBEITUNG VON NUKLEAREN BRENNSTOFFEN	8	63	10	76	7	84
DG	HERSTELLUNG VON CHEMISCHEN PRODUKTEN, SYNTHETISCHEN - UND KÜNSTLICHEN FASERN	25	447	27	725	24	661
DH	HERSTELLUNG VON GUMMI- UND KUNSTSTOFFWAREN	41	1.357	49	916	59	1.137
DI	HERSTELLUNG VON PRODUKTEN AUS DER NICHTMETALL-ERZVERARBEITUNG	159	1.070	176	1.584	182	1.402
DJ	METALLERZEUGUNG UND HERSTELLUNG VON METALL-PRODUKTEN	488	6.112	495	6.032	630	6.611
DK	HERSTELLUNG VON MASCHINEN UND MECHANISCHEN GERÄTEN, EINSCHLIESSLICH DER INSTALLATION, DER MONTAGE, DER REPARATUR UND DER INSTANDHALTUNG	178	2.529	216	3.070	241	5.307
DL	HERSTELLUNG VON ELEKTRISCHEN MASCHINEN, VON ELEKTRO- UND OPTIKANLAGEN	243	2.596	273	1.853	286	1.861
DM	HERSTELLUNG VON TRANSPORTMITTELN	13	1529	15	2.114	16	2.121
DN	ANDERE VERARBEITENDE INDUSTRIEN	521	2.188	502	2.724	380	1.630
E	PRODUKTION UND VERTEILUNG VON ELEKTRISCHER ENERGIE, GAS UND WASSER	127	1503	157	1452	200	1.531
F	BAUWESEN	4.113	16.527	4.210	18.674	5.352	21.066
G	GROSS- UND EINZELHANDEL MIT KRAFTFAHRZEUGEN UND REPARATUR VON KRAFTFAHRZEUGEN, MOTORRÄDERN, VON PRIVAT- UND GEBRAUCHSGÜTERN FÜR DAS HAUS	9.075	33.274	9.565	34.085	10.330	35.251
H	HOTELS UND RESTAURANTS	12.386	30.094	8.019	27.670	9.625	26.993
I	TRANSPORT, LAGERUNG UND NACHRICHTENÜBER-MITTLUNG	1.814	10.862	1.825	10.729	1.966	11.012
J	GELD- UND FINANZVERMITTLUNG	775	5.021	854	5.320	966	5.856
K	IMMOBILIENGESCHÄFTE, VERLEIH, INFORMATIK, FORSCHUNG; ANDERE BERUFS- UND UNTERNEHMERTÄTIGKEITEN	3.075	9.443	5.076	13.707	7.298	17.725
M	BILDUNG (b)	3	19	-	-	1	1
N	GESUNDHEITSWESEN UND ANDERE SOZIALDIENSTE (b)	2	3	-	-	-	-
O	ANDERE ÖFFENTLICHE, SOZIALE UND PRIVATE DIENSTE	1.420	3.554	1.420	3.826	1.629	3.875
<b>INSGESAMT</b>		<b>37.057</b>	<b>143.454</b>	<b>35.261</b>	<b>149.678</b>	<b>41.862</b>	<b>159.368</b>

(a) Homogener Erhebungsbereich bezogen auf die zwischenzeitliche Betriebszählung 1996.

(b) Beschränkt auf von Unternehmen abhängige Arbeitsstätten, welche ihre Haupttätigkeit im Bereich Produzierendes Gewerbe (Abschnitte C, D, E, F) und Dienstleistungen (Abschnitte G, H, I, J, K, O) ausüben.

**Tabelle 1.19 - Arbeitsstätten der Unternehmen und Beschäftigte nach Abschnitten und Unterabschnitten der Wirtschaftstätigkeit - 1991, 1996, 2001 (a) (es folgt...)**

WIRTSCHAFTSTÄTIGKEITEN	1991		1996		2001	
	Arbeitsstätten	Beschäftigte	Arbeitsstätten	Beschäftigte	Arbeitsstätten	Beschäftigte
PROZENTUELLE VERTEILUNG						
A JAGD, LAND- UND FORSTWIRTSCHAFT (b)	..	..	..	..	..	..
B FISCHEREI, FISCHZUCHT UND DIESBEZÜGLICHE DIENSTLEISTUNGEN (b)	-	-	-	-	-	-
C GEWINNUNG VON MINERALIEN	0,2	0,3	0,2	0,3	0,1	0,3
CA GEWINNUNG VON ENERGIESTOFFEN	-	-	-	-	-	-
CB GEWINNUNG VON NICHT-ENERGIESTOFFEN	0,2	0,3	0,2	0,3	0,1	0,3
D VERARBEITENDES GEWERBE	11,3	22,8	11,6	22,6	10,6	22,3
DA NAHRUNGSMITTEL-, GETRÄNKE- UND TABAKINDUSTRIE	1,4	3,7	1,3	3,7	1,1	3,2
DB TEXTIL- UND BEKLEIDUNGSINDUSTRIE	0,7	1,0	0,5	0,7	0,4	0,4
DC GERBERHANDWERK, HERSTELLUNG VON FELL- UND LEDERWAREN UND ÄHNLICHEM	0,1	..	0,1	0,1	0,1	..
DD HOLZ- UND HOLZWARENINDUSTRIE	4,1	4,3	4,0	3,9	4,1	4,4
DE HERSTELLUNG VON PAPIERMASSE, PAPIER UND PAPIERPRODUKTEN; DRUCK UND VERLAG	0,5	1,3	0,6	1,4	0,6	1,2
DF KOKSHERSTELLUNG, ERDÖLRAFFINERIE, VERARBEITUNG VON NUKLEAREN BRENNSTOFFEN	..	..	..	0,1	..	0,1
DG HERSTELLUNG VON CHEMISCHEN PRODUKTEN, SYNTHETISCHEN - UND KÜNSTLICHEN FASERN	0,1	0,3	0,1	0,5	0,1	0,4
DH HERSTELLUNG VON GUMMI- UND KUNSTSTOFFWAREN	0,1	0,9	0,1	0,6	0,1	0,7
DI HERSTELLUNG VON PRODUKTEN AUS DER NICHTMETALL-ERZVERARBEITUNG	0,4	0,7	0,5	1,1	0,4	0,9
DJ METALLERZEUGUNG UND HERSTELLUNG VON METALL-PRODUKTEN	1,3	4,3	1,4	4,0	1,5	4,1
DK HERSTELLUNG VON MASCHINEN UND MECHANISCHEN GERÄTEN, EINSCHLIESSLICH DER INSTALLATION, DER MONTAGE, DER REPARATUR UND DER INSTANDHALTUNG	0,5	1,8	0,6	2,1	0,6	3,3
DL HERSTELLUNG VON ELEKTRISCHEN MASCHINEN, VON ELEKTRO- UND OPTIKANLAGEN	0,7	1,8	0,8	1,2	0,7	1,2
DM HERSTELLUNG VON TRANSPORTMITTELN	..	1,1	..	1,4	..	1,3
DN ANDERE VERARBEITENDE INDUSTRIEN	1,4	1,5	1,4	1,8	0,9	1,0
E PRODUKTION UND VERTEILUNG VON ELEKTRISCHER ENERGIE, GAS UND WASSER	0,3	1,0	0,4	1,0	0,5	1,0
F BAUWESEN	11,1	11,5	11,9	12,5	12,8	13,2
G GROSS- UND EINZELHANDEL MIT KRAFTFAHRZEUGEN UND REPARATUR VON KRAFTFAHRZEUGEN, MOTORRÄDERN, VON PRIVAT- UND GEBRAUCHSGÜTERN FÜR DAS HAUS	24,5	23,2	27,1	22,8	24,7	22,1
H HOTELS UND RESTAURANTS	33,4	21,0	22,7	18,5	23,0	16,9
I TRANSPORT, LAGERUNG UND NACHRICHTENÜBERMITTLUNG	4,9	7,6	5,2	7,2	4,7	6,9
J GELD- UND FINANZVERMITTLUNG	2,1	3,5	2,4	3,6	2,3	3,7
K IMMOBILIENGESCHÄFTE, VERLEIH, INFORMATIK, FORSCHUNG; ANDERE BERUFS- UND UNTERNEHMERTÄTIGKEITEN	8,3	6,6	14,4	9,2	17,4	11,1
M BILDUNG (b)	..	..	-	-	..	..
N GESUNDHEITSWESEN UND ANDERE SOZIALDIENSTE (b)	..	..	-	-	-	-
O ANDERE ÖFFENTLICHE, SOZIALE UND PRIVATE DIENSTE	3,8	2,5	4,0	2,6	3,9	2,4
<b>INSGESAMT</b>	<b>100,0</b>	<b>100,0</b>	<b>100,0</b>	<b>100,0</b>	<b>100,0</b>	<b>100,0</b>

(a) Homogener Erhebungsbereich bezogen auf die zwischenzeitliche Betriebszählung 1996.

(b) Beschränkt auf von Unternehmen abhängige Arbeitsstätten, welche ihre Haupttätigkeit im Bereich Produzierendes Gewerbe (Abschnitte C, D, E, F) und Dienstleistungen (Abschnitte G, H, I, J, K, O) ausüben.

**Tabelle 1.19 - Arbeitsstätten der Unternehmen und Beschäftigte nach Abschnitten und Unterabschnitten der Wirtschaftstätigkeit - 1991, 1996, 2001 (a) (es folgt...)**

WIRTSCHAFTSTÄTIGKEITEN	1991		1996		2001	
	Arbeitsstätten	Beschäftigte	Arbeitsstätten	Beschäftigte	Arbeitsstätten	Beschäftigte
	INDEX: 1991 = 100					
A JAGD, LAND- UND FORSTWIRTSCHAFT (b)	100,0	100,0	250,0	475,0	150,0	1525,0
B FISCHEREI, FISCHZUCHT UND DIESBEZÜGLICHE DIENSTLEISTUNGEN (b)	100,0	100,0	-	-	-	-
C GEWINNUNG VON MINERALIEN	100,0	100,0	88,9	87,2	93,7	111,7
CA GEWINNUNG VON ENERGIESTOFFEN	100,0	100,0	-	-	-	-
CB GEWINNUNG VON NICHT-ENERGIESTOFFEN	100,0	100,0	88,9	87,2	93,7	111,7
D VERARBEITENDES GEWERBE	100,0	100,0	97,0	103,4	105,5	108,5
DA NAHRUNGSMITTEL-, GETRÄNKE- UND TABAKINDUSTRIE	100,0	100,0	90,5	105,1	88,2	96,7
DB TEXTIL- UND BEKLEIDUNGSINDUSTRIE	100,0	100,0	74,8	78,8	64,2	46,0
DC GERBERHANDWERK, HERSTELLUNG VON FELL- UND LEDERWAREN UND ÄHNLICHEM	100,0	100,0	117,6	165,7	117,6	100,0
DD HOLZ- UND HOLZWARENINDUSTRIE	100,0	100,0	92,3	95,9	111,3	112,9
DE HERSTELLUNG VON PAPIERMASSE, PAPIER UND PAPIERPRODUKTEN; DRUCK UND VERLAG	100,0	100,0	104,8	106,7	128,3	100,4
DF KOKSHERSTELLUNG, ERDÖLRAFFINERIE, VERARBEITUNG VON NUKLEAREN BRENNSTOFFEN	100,0	100,0	125,0	120,6	87,5	133,3
DG HERSTELLUNG VON CHEMISCHEN PRODUKTEN, SYNTHETISCHEN - UND KÜNSTLICHEN FASERN	100,0	100,0	108,0	162,2	96,0	147,9
DH HERSTELLUNG VON GUMMI- UND KUNSTSTOFFWAREN	100,0	100,0	119,5	67,5	143,9	83,8
DI HERSTELLUNG VON PRODUKTEN AUS DER NICHTMETALL-ERZVERARBEITUNG	100,0	100,0	110,7	148,0	114,5	131,0
DJ METALLERZEUGUNG UND HERSTELLUNG VON METALL-PRODUKTEN	100,0	100,0	101,4	98,7	129,1	108,2
DK HERSTELLUNG VON MASCHINEN UND MECHANISCHEN GERÄTEN, EINSCHLIESSLICH DER INSTALLATION, DER MONTAGE, DER REPARATUR UND DER INSTANDHALTUNG	100,0	100,0	121,3	121,4	135,4	209,8
DL HERSTELLUNG VON ELEKTRISCHEN MASCHINEN, VON ELEKTRO- UND OPTIKANLAGEN	100,0	100,0	112,3	71,4	117,7	71,7
DM HERSTELLUNG VON TRANSPORTMITTELN	100,0	100,0	115,4	138,3	123,1	138,7
DN ANDERE VERARBEITENDE INDUSTRIEN	100,0	100,0	96,4	124,5	72,9	74,5
E PRODUKTION UND VERTEILUNG VON ELEKTRISCHER ENERGIE, GAS UND WASSER	100,0	100,0	123,6	96,6	157,5	101,9
F BAUWESEN	100,0	100,0	102,4	113,0	130,1	127,5
G GROSS- UND EINZELHANDEL MIT KRAFTFAHRZEUGEN UND REPARATUR VON KRAFTFAHRZEUGEN, MOTORRÄDERN, VON PRIVAT- UND GEBRAUCHSGÜTERN FÜR DAS HAUS	100,0	100,0	105,4	102,4	113,8	105,9
H HOTELS UND RESTAURANTS	100,0	100,0	64,7	91,9	77,7	89,7
I TRANSPORT, LAGERUNG UND NACHRICHTENÜBERMITTLUNG	100,0	100,0	100,6	98,8	108,4	101,4
J GELD- UND FINANZVERMITTLUNG	100,0	100,0	110,2	106,0	124,6	116,6
K IMMOBILIENGESCHÄFTE, VERLEIH, INFORMATIK, FORSCHUNG; ANDERE BERUFS- UND UNTERNEHMERTÄTIGKEITEN	100,0	100,0	165,1	145,2	237,3	187,7
M BILDUNG (b)	100,0	100,0	-	-	33,3	5,3
N GESUNDHEITSWESEN UND ANDERE SOZIALDIENSTE (b)	100,0	100,0	-	-	-	-
O ANDERE ÖFFENTLICHE, SOZIALE UND PRIVATE DIENSTE	100,0	100,0	100,0	107,7	114,7	109,0
<b>INSGESAMT</b>	<b>100,0</b>	<b>100,0</b>	<b>95,2</b>	<b>104,3</b>	<b>113,0</b>	<b>111,1</b>

(a) Homogener Erhebungsbereich bezogen auf die zwischenzeitliche Betriebszählung 1996.

(b) Beschränkt auf von Unternehmen abhängige Arbeitsstätten, welche ihre Haupttätigkeit im Bereich Produzierendes Gewerbe (Abschnitte C, D, E, F) und Dienstleistungen (Abschnitte G, H, I, J, K, O) ausüben.

**Tabelle 1.20 - Arbeitsstätten der Unternehmen und Beschäftigte nach Beschäftigtenklassen - 1991, 1996, 2001 (a)**

BESCHÄFTIGTENKLASSEN	1991		1996		2001	
	Arbeitsstätten	Beschäftigte	Arbeitsstätten	Beschäftigte	Arbeitsstätten	Beschäftigte
ABSOLUTE WERTE						
1	15.489	15.489	14.274	14.274	21.084	21.084
2	8.480	16.960	7.142	14.284	7.986	15.972
3-5	8.014	29.809	8.242	30.364	7.400	27.228
6-9	2.616	18.785	2.989	21.284	2.738	19.586
10-15	1.186	14.244	1.359	16.233	1.345	16.250
16-19	327	5.682	385	6.639	347	6.016
20-49	555	16.157	658	18.923	720	21.467
50-99	126	8.392	130	8.799	153	10.304
100-199	50	6.641	50	6.706	56	7.697
200-249	10	2.240	10	2.225	12	2.774
250-499	13	4.578	14	4.663	16	6.074
500-999	5	4.477	8	5.284	3	1.966
1000 und mehr	-	-	-	-	2	2.950
Arbeitsstätten ohne Beschäftigte	186	-	-	-	-	-
<b>INSGESAMT</b>	<b>37.057</b>	<b>143.454</b>	<b>35.261</b>	<b>149.678</b>	<b>41.862</b>	<b>159.368</b>
PROZENTUELLE VERTEILUNG						
1	41,8	10,8	40,5	9,5	50,4	13,2
2	22,9	11,8	20,3	9,5	19,1	10,0
3-5	21,6	20,8	23,4	20,3	17,7	17,1
6-9	7,1	13,1	8,5	14,2	6,5	12,3
10-15	3,2	9,9	3,9	10,8	3,2	10,2
16-19	0,9	4,0	1,1	4,4	0,8	3,8
20-49	1,5	11,3	1,9	12,6	1,7	13,5
50-99	0,3	5,8	0,4	5,9	0,4	6,5
100-199	0,1	4,6	0,1	4,5	0,1	4,8
200-249	..	1,6	..	1,5	..	1,7
250-499	..	3,2	..	3,1	..	3,8
500-999	..	3,1	..	3,5	..	1,2
1000 und mehr	-	-	-	-	..	1,9
Arbeitsstätten ohne Beschäftigte	0,5	-	-	-	-	-
<b>INSGESAMT</b>	<b>100,0</b>	<b>100,0</b>	<b>100,0</b>	<b>100,0</b>	<b>100,0</b>	<b>100,0</b>
INDEX: 1991 = 100						
1	100,0	100,0	92,2	92,2	136,1	136,1
2	100,0	100,0	84,2	84,2	94,2	94,2
3-5	100,0	100,0	102,8	101,9	92,3	91,3
6-9	100,0	100,0	114,3	113,3	104,7	104,3
10-15	100,0	100,0	114,6	114,0	113,4	114,1
16-19	100,0	100,0	117,7	116,8	106,1	105,9
20-49	100,0	100,0	118,6	117,1	129,7	132,9
50-99	100,0	100,0	103,2	104,8	121,4	122,8
100-199	100,0	100,0	100,0	101,0	112,0	115,9
200-249	100,0	100,0	100,0	99,3	120,0	123,8
250-499	100,0	100,0	107,7	101,9	123,1	132,7
500-999	100,0	100,0	160,0	118,0	60,0	43,9
1000 und mehr	100,0	100,0	-	-	-	-
Arbeitsstätten ohne Beschäftigte	100,0	100,0	-	-	-	-
<b>INSGESAMT</b>	<b>100,0</b>	<b>100,0</b>	<b>95,2</b>	<b>104,3</b>	<b>113,0</b>	<b>111,1</b>

(a) Homogener Erhebungsbereich bezogen auf die zwischenzeitliche Betriebszählung 1996.

## KAPITEL 2 – ÜBERSICHT ÜBER DIE WIRTSCHAFTSSTRUKTUR

**Tabelle 2.1 - Unternehmen, Organisationen ohne Erwerbszweck, Arbeitsstätten und Beschäftigte nach Abschnitten, Unterabschnitten, Abteilungen und Gruppen der Wirtschaftstätigkeit und Beschäftigtenklassen**

WIRTSCHAFTSTÄTIGKEITEN BESCHÄFTIGTENKLASSEN	Arbeitsstätten											
	Unternehmen		Organisa- tionen ohne Erwerbszweck	der Unternehmen				der Organisationen ohne Erwerbszweck		Insgesamt		
				Insgesamt		davon Handwerksbetriebe						
	Ins- gesamt	davon Handwerks- betriebe	Anzahl	Beschäftigte	Anzahl	Beschäftigte	Anzahl	Beschäftigte	Anzahl	Beschäftigte		
<b>A JAGD, LAND- UND FORSTWIRTSCHAFT</b>	<b>307</b>	<b>28</b>	<b>110</b>	<b>313</b>	<b>986</b>	<b>30</b>	<b>54</b>	<b>116</b>	<b>146</b>	<b>429</b>	<b>1.132</b>	
<b>01</b>	<b>230</b>	<b>25</b>	<b>104</b>	<b>235</b>	<b>890</b>	<b>27</b>	<b>51</b>	<b>110</b>	<b>146</b>	<b>345</b>	<b>1.036</b>	
01.1	151	-	-	153	560	-	-	-	-	153	560	
01.2	1	1	-	2	59	1	2	-	-	2	59	
01.4	77	24	69	79	270	26	49	74	112	153	382	
01.5	1	-	35	1	1	-	-	36	34	37	35	
<b>02</b>	<b>77</b>	<b>3</b>	<b>6</b>	<b>78</b>	<b>96</b>	<b>3</b>	<b>3</b>	<b>6</b>	<b>-</b>	<b>84</b>	<b>96</b>	
02.0	77	3	6	78	96	3	3	6	-	84	96	
<b>B FISCHEREI, FISCHZUCHT UND DIESBEZÜGLICHE DIENSTLEISTUNGEN</b>	<b>3</b>	<b>-</b>	<b>-</b>	<b>3</b>	<b>5</b>	<b>-</b>	<b>-</b>	<b>-</b>	<b>-</b>	<b>3</b>	<b>5</b>	
<b>05</b>	<b>3</b>	<b>-</b>	<b>-</b>	<b>3</b>	<b>5</b>	<b>-</b>	<b>-</b>	<b>-</b>	<b>-</b>	<b>3</b>	<b>5</b>	
05.0	3	-	-	3	5	-	-	-	-	3	5	
<b>C GEWINNUNG VON MINERALIEN</b>	<b>44</b>	<b>18</b>	<b>-</b>	<b>59</b>	<b>496</b>	<b>25</b>	<b>148</b>	<b>-</b>	<b>-</b>	<b>59</b>	<b>496</b>	
<b>CA GEWINNUNG VON ENERGIESTOFFEN</b>	<b>-</b>	<b>-</b>	<b>-</b>	<b>-</b>	<b>-</b>	<b>-</b>	<b>-</b>	<b>-</b>	<b>-</b>	<b>-</b>	<b>-</b>	
<b>10</b>	<b>-</b>	<b>-</b>	<b>-</b>	<b>-</b>	<b>-</b>	<b>-</b>	<b>-</b>	<b>-</b>	<b>-</b>	<b>-</b>	<b>-</b>	
10.1	-	-	-	-	-	-	-	-	-	-	-	
10.2	-	-	-	-	-	-	-	-	-	-	-	
10.3	-	-	-	-	-	-	-	-	-	-	-	
<b>11</b>	<b>-</b>	<b>-</b>	<b>-</b>	<b>-</b>	<b>-</b>	<b>-</b>	<b>-</b>	<b>-</b>	<b>-</b>	<b>-</b>	<b>-</b>	
11.1	-	-	-	-	-	-	-	-	-	-	-	
11.2	-	-	-	-	-	-	-	-	-	-	-	
<b>12</b>	<b>-</b>	<b>-</b>	<b>-</b>	<b>-</b>	<b>-</b>	<b>-</b>	<b>-</b>	<b>-</b>	<b>-</b>	<b>-</b>	<b>-</b>	
12.0	-	-	-	-	-	-	-	-	-	-	-	
<b>CB GEWINNUNG VON NICHT- ENERGIESTOFFEN</b>	<b>44</b>	<b>18</b>	<b>-</b>	<b>59</b>	<b>496</b>	<b>25</b>	<b>148</b>	<b>-</b>	<b>-</b>	<b>59</b>	<b>496</b>	
<b>13</b>	<b>-</b>	<b>-</b>	<b>-</b>	<b>-</b>	<b>-</b>	<b>-</b>	<b>-</b>	<b>-</b>	<b>-</b>	<b>-</b>	<b>-</b>	
13.1	-	-	-	-	-	-	-	-	-	-	-	
13.2	-	-	-	-	-	-	-	-	-	-	-	
<b>14</b>	<b>44</b>	<b>18</b>	<b>-</b>	<b>59</b>	<b>496</b>	<b>25</b>	<b>148</b>	<b>-</b>	<b>-</b>	<b>59</b>	<b>496</b>	
14.1	8	4	-	12	67	5	28	-	-	12	67	
14.2	34	14	-	44	416	20	120	-	-	44	416	
14.3	-	-	-	-	-	-	-	-	-	-	-	
14.4	-	-	-	-	-	-	-	-	-	-	-	
14.5	2	-	-	3	13	-	-	-	-	3	13	
<b>D VERARBEITENDES GEWERBE</b>	<b>4.048</b>	<b>3.430</b>	<b>2</b>	<b>4.433</b>	<b>35.501</b>	<b>3.642</b>	<b>12.646</b>	<b>4</b>	<b>24</b>	<b>4.437</b>	<b>35.525</b>	
<b>DA NAHRUNGSMITTEL-, GETRÄNKE- UND TABAKINDUSTRIE</b>	<b>374</b>	<b>263</b>	<b>-</b>	<b>463</b>	<b>5.098</b>	<b>314</b>	<b>1.733</b>	<b>1</b>	<b>3</b>	<b>464</b>	<b>5.101</b>	
<b>15</b>	<b>374</b>	<b>263</b>	<b>-</b>	<b>463</b>	<b>5.098</b>	<b>314</b>	<b>1.733</b>	<b>1</b>	<b>3</b>	<b>464</b>	<b>5.101</b>	
15.1	68	51	-	88	1.006	58	351	1	3	89	1.009	
15.2	2	1	-	2	3	1	2	-	-	2	3	
15.3	17	3	-	17	538	3	5	-	-	17	538	
15.4	2	1	-	2	5	1	2	-	-	2	5	
15.5	14	1	-	20	493	2	4	-	-	20	493	
15.6	7	6	-	9	72	7	55	-	-	9	72	
15.7	1	-	-	2	143	-	-	-	-	2	143	
15.8	209	192	-	259	2.071	232	1.284	-	-	259	2.071	
15.9	54	8	-	64	767	10	30	-	-	64	767	
<b>16</b>	<b>-</b>	<b>-</b>	<b>-</b>	<b>-</b>	<b>-</b>	<b>-</b>	<b>-</b>	<b>-</b>	<b>-</b>	<b>-</b>	<b>-</b>	
16.0	-	-	-	-	-	-	-	-	-	-	-	
<b>DB TEXTIL- UND BEKLEIDUNGSINDUSTRIE</b>	<b>149</b>	<b>133</b>	<b>-</b>	<b>158</b>	<b>644</b>	<b>136</b>	<b>300</b>	<b>-</b>	<b>-</b>	<b>158</b>	<b>644</b>	
<b>17</b>	<b>60</b>	<b>52</b>	<b>-</b>	<b>64</b>	<b>414</b>	<b>54</b>	<b>160</b>	<b>-</b>	<b>-</b>	<b>64</b>	<b>414</b>	
17.1	4	4	-	5	8	4	6	-	-	5	8	
17.2	9	8	-	10	159	9	38	-	-	10	159	



**Tabelle 2.1 - Unternehmen, Organisationen ohne Erwerbszweck, Arbeitsstätten und Beschäftigte nach Abschnitten, Unterabschnitten, Abteilungen und Gruppen der Wirtschaftstätigkeit und Beschäftigtenklassen (es folgt...)**

WIRTSCHAFTSTÄTIGKEITEN BESCHÄFTIGTENKLASSEN	Arbeitsstätten										
	Unternehmen		Organisa- tionen ohne Erwerbszweck	der Unternehmen				der Organisationen ohne Erwerbszweck		Insgesamt	
	Ins- gesamt	davon Handwerks- betriebe		Insgesamt		davon Handwerksbetriebe		Anzahl	Beschäftigte	Anzahl	Beschäftigte
			Anzahl	Beschäftigte	Anzahl	Beschäftigte					
17.3	-	-	-	-	-	-	-	-	-	-	-
17.4	15	13	-	16	89	13	52	-	-	16	89
17.5	19	17	-	19	52	17	34	-	-	19	52
17.6	5	5	-	6	8	6	8	-	-	6	8
17.7	8	5	-	8	98	5	22	-	-	8	98
<b>18</b>	<b>89</b>	<b>81</b>	-	<b>94</b>	<b>230</b>	<b>82</b>	<b>140</b>	-	-	<b>94</b>	<b>230</b>
18.1	1	1	-	1	1	1	1	-	-	1	1
18.2	79	73	-	84	184	74	125	-	-	84	184
18.3	9	7	-	9	45	7	14	-	-	9	45
<b>GERBERHANDWERK, HERSTELLUNG</b>											
<b>DC VON FELL- UND LEDERWAREN UND</b>	<b>33</b>	<b>32</b>	-	<b>40</b>	<b>70</b>	<b>38</b>	<b>67</b>	-	-	<b>40</b>	<b>70</b>
<b>ÄHNLICHEM</b>											
<b>19</b>	<b>33</b>	<b>32</b>	-	<b>40</b>	<b>70</b>	<b>38</b>	<b>67</b>	-	-	<b>40</b>	<b>70</b>
19.1	7	7	-	8	12	7	11	-	-	8	12
19.2	15	15	-	19	34	19	34	-	-	19	34
19.3	11	10	-	13	24	12	22	-	-	13	24
<b>DD HOLZ- UND HOLZWARENINDUSTRIE</b>	<b>1.635</b>	<b>1.524</b>	-	<b>1.707</b>	<b>6.935</b>	<b>1.576</b>	<b>4.924</b>	-	-	<b>1.707</b>	<b>6.935</b>
<b>20</b>	<b>1.635</b>	<b>1.524</b>	-	<b>1.707</b>	<b>6.935</b>	<b>1.576</b>	<b>4.924</b>	-	-	<b>1.707</b>	<b>6.935</b>
20.1	83	56	-	90	718	59	284	-	-	90	718
20.2	5	3	-	5	121	3	22	-	-	5	121
20.3	1.008	953	-	1.042	4.823	980	3.659	-	-	1.042	4.823
20.4	11	11	-	11	54	11	54	-	-	11	54
20.5	528	501	-	559	1.219	523	905	-	-	559	1.219
<b>HERSTELLUNG VON PAPIERMASSE,</b>											
<b>DE PAPIER UND PAPIERPRODUKTEN;</b>	<b>215</b>	<b>142</b>	<b>1</b>	<b>240</b>	<b>1.940</b>	<b>146</b>	<b>606</b>	<b>1</b>	<b>15</b>	<b>241</b>	<b>1.955</b>
<b>DRUCK UND VERLAG</b>											
<b>21</b>	<b>10</b>	<b>5</b>	-	<b>11</b>	<b>165</b>	<b>5</b>	<b>16</b>	-	-	<b>11</b>	<b>165</b>
21.1	-	-	-	-	-	-	-	-	-	-	-
21.2	10	5	-	11	165	5	16	-	-	11	165
<b>22</b>	<b>205</b>	<b>137</b>	<b>1</b>	<b>229</b>	<b>1.775</b>	<b>141</b>	<b>590</b>	<b>1</b>	<b>15</b>	<b>230</b>	<b>1.790</b>
22.1	41	1	-	46	271	1	1	-	-	46	271
22.2	161	133	1	180	1.501	137	586	1	15	181	1.516
22.3	3	3	-	3	3	3	3	-	-	3	3
<b>KOKSHERSTELLUNG,</b>											
<b>DF ERDÖLRAFFINERIEEN, VERARBEITUNG</b>	<b>4</b>	-	-	<b>7</b>	<b>84</b>	-	-	-	-	<b>7</b>	<b>84</b>
<b>VON NUKLEAREN BRENNSTOFFEN</b>											
<b>23</b>	<b>4</b>	-	-	<b>7</b>	<b>84</b>	-	-	-	-	<b>7</b>	<b>84</b>
23.1	-	-	-	-	-	-	-	-	-	-	-
23.2	4	-	-	7	84	-	-	-	-	7	84
23.3	-	-	-	-	-	-	-	-	-	-	-
<b>HERSTELLUNG VON CHEMISCHEN</b>											
<b>DG PRODUKTEN, SYN-THETISCHEN - UND</b>	<b>20</b>	<b>9</b>	-	<b>24</b>	<b>661</b>	<b>9</b>	<b>18</b>	-	-	<b>24</b>	<b>661</b>
<b>KÜNSTLICHEN FASERN</b>											
<b>24</b>	<b>20</b>	<b>9</b>	-	<b>24</b>	<b>661</b>	<b>9</b>	<b>18</b>	-	-	<b>24</b>	<b>661</b>
24.1	3	-	-	5	487	-	-	-	-	5	487
24.2	-	-	-	-	-	-	-	-	-	-	-
24.3	3	-	-	4	77	-	-	-	-	4	77
24.4	1	1	-	2	5	1	4	-	-	2	5
24.5	11	6	-	11	87	6	9	-	-	11	87
24.6	2	2	-	2	5	2	5	-	-	2	5
24.7	-	-	-	-	-	-	-	-	-	-	-
<b>HERSTELLUNG VON GUMMI- UND</b>											
<b>DH KUNSTSTOFFWAREN</b>	<b>47</b>	<b>21</b>	-	<b>59</b>	<b>1.137</b>	<b>22</b>	<b>93</b>	-	-	<b>59</b>	<b>1.137</b>
<b>25</b>	<b>47</b>	<b>21</b>	-	<b>59</b>	<b>1.137</b>	<b>22</b>	<b>93</b>	-	-	<b>59</b>	<b>1.137</b>
25.1	1	-	-	3	12	-	-	-	-	3	12
25.2	46	21	-	56	1.125	22	93	-	-	56	1.125

**Tabelle 2.1 - Unternehmen, Organisationen ohne Erwerbszweck, Arbeitsstätten und Beschäftigte nach Abschnitten, Unterabschnitten, Abteilungen und Gruppen der Wirtschaftstätigkeit und Beschäftigtenklassen (es folgt...)**

WIRTSCHAFTSTÄTIGKEITEN BESCHÄFTIGTENKLASSEN	Arbeitsstätten										
	Unternehmen		Organisa- tionen ohne Erwerbszweck	der Unternehmen				der Organisationen ohne Erwerbszweck		Insgesamt	
	Ins- gesamt	davon Handwerks- betriebe		Insgesamt		davon Handwerksbetriebe		Anzahl	Beschäftigte	Anzahl	Beschäftigte
			Anzahl	Beschäftigte	Anzahl	Beschäftigte					
<b>HERSTELLUNG VON PRODUKTEN AUS DI DER NICHTMETALL- ERZVERARBEITUNG</b>	<b>147</b>	<b>106</b>	<b>1</b>	<b>182</b>	<b>1.402</b>	<b>122</b>	<b>368</b>	<b>2</b>	<b>6</b>	<b>184</b>	<b>1.408</b>
<b>26</b>	<b>147</b>	<b>106</b>	<b>1</b>	<b>182</b>	<b>1.402</b>	<b>122</b>	<b>368</b>	<b>2</b>	<b>6</b>	<b>184</b>	<b>1.408</b>
26.1	34	31	-	36	138	33	103	-	-	36	138
26.2	21	17	1	24	70	20	39	2	6	26	76
26.3	-	-	-	-	-	-	-	-	-	-	-
26.4	5	-	-	8	337	-	-	-	-	8	337
26.5	1	-	-	1	8	-	-	-	-	1	8
26.6	24	8	-	35	520	10	81	-	-	35	520
26.7	61	49	-	76	327	58	144	-	-	76	327
26.8	1	1	-	2	2	1	1	-	-	2	2
<b>METALLERZEUGUNG UND DJ HERSTELLUNG VON METALL- PRODUKTEN</b>	<b>582</b>	<b>510</b>	<b>-</b>	<b>630</b>	<b>6.611</b>	<b>539</b>	<b>2.305</b>	<b>-</b>	<b>-</b>	<b>630</b>	<b>6.611</b>
<b>27</b>	<b>5</b>	<b>-</b>	<b>-</b>	<b>9</b>	<b>1.408</b>	<b>-</b>	<b>-</b>	<b>-</b>	<b>-</b>	<b>9</b>	<b>1.408</b>
27.1	-	-	-	2	574	-	-	-	-	2	574
27.2	-	-	-	-	-	-	-	-	-	-	-
27.3	1	-	-	1	1	-	-	-	-	1	1
27.4	2	-	-	3	212	-	-	-	-	3	212
27.5	2	-	-	3	621	-	-	-	-	3	621
<b>28</b>	<b>577</b>	<b>510</b>	<b>-</b>	<b>621</b>	<b>5.203</b>	<b>539</b>	<b>2.305</b>	<b>-</b>	<b>-</b>	<b>621</b>	<b>5.203</b>
28.1	95	61	-	106	1.149	65	354	-	-	106	1.149
28.2	8	4	-	9	75	5	31	-	-	9	75
28.3	-	-	-	-	-	-	-	-	-	-	-
28.4	4	3	-	5	433	3	11	-	-	5	433
28.5	48	39	-	51	304	40	131	-	-	51	304
28.6	12	8	-	17	1.199	9	41	-	-	17	1.199
28.7	410	395	-	433	2.043	417	1.737	-	-	433	2.043
<b>HERSTELLUNG VON MASCHINEN UND MECHANISCHEN GERÄTEN, DK EINSCHLIESSLICH DER INSTALLATION, DER MONTAGE, DER REPARATUR UND DER INSTANDHALTUNG</b>	<b>215</b>	<b>155</b>	<b>-</b>	<b>241</b>	<b>5.307</b>	<b>166</b>	<b>596</b>	<b>-</b>	<b>-</b>	<b>241</b>	<b>5.307</b>
<b>29</b>	<b>215</b>	<b>155</b>	<b>-</b>	<b>241</b>	<b>5.307</b>	<b>166</b>	<b>596</b>	<b>-</b>	<b>-</b>	<b>241</b>	<b>5.307</b>
29.1	13	4	-	14	1.112	4	15	-	-	14	1.112
29.2	122	91	-	136	1.394	97	305	-	-	136	1.394
29.3	52	44	-	55	317	47	195	-	-	55	317
29.4	6	4	-	8	47	6	16	-	-	8	47
29.5	17	8	-	23	2.189	8	46	-	-	23	2.189
29.6	-	-	-	-	-	-	-	-	-	-	-
29.7	5	4	-	5	248	4	19	-	-	5	248
<b>HERSTELLUNG VON ELEKTRISCHEN DL MASCHINEN, VON ELEKTRO- UND OPTIKANLAGEN</b>	<b>266</b>	<b>217</b>	<b>-</b>	<b>286</b>	<b>1.861</b>	<b>229</b>	<b>639</b>	<b>-</b>	<b>-</b>	<b>286</b>	<b>1.861</b>
<b>30</b>	<b>7</b>	<b>3</b>	<b>-</b>	<b>8</b>	<b>56</b>	<b>3</b>	<b>24</b>	<b>-</b>	<b>-</b>	<b>8</b>	<b>56</b>
30.0	7	3	-	8	56	3	24	-	-	8	56
<b>31</b>	<b>76</b>	<b>57</b>	<b>-</b>	<b>80</b>	<b>799</b>	<b>59</b>	<b>253</b>	<b>-</b>	<b>-</b>	<b>80</b>	<b>799</b>
31.1	7	7	-	7	14	7	14	-	-	7	14
31.2	13	9	-	13	160	9	37	-	-	13	160
31.3	2	-	-	3	245	-	-	-	-	3	245
31.4	-	-	-	-	-	-	-	-	-	-	-
31.5	9	6	-	10	118	7	62	-	-	10	118
31.6	45	35	-	47	262	36	140	-	-	47	262
<b>32</b>	<b>60</b>	<b>53</b>	<b>-</b>	<b>66</b>	<b>175</b>	<b>57</b>	<b>104</b>	<b>-</b>	<b>-</b>	<b>66</b>	<b>175</b>
32.1	2	1	-	2	18	1	3	-	-	2	18
32.2	58	52	-	63	150	56	101	-	-	63	150
32.3	-	-	-	1	7	-	-	-	-	1	7
<b>33</b>	<b>123</b>	<b>104</b>	<b>-</b>	<b>132</b>	<b>831</b>	<b>110</b>	<b>258</b>	<b>-</b>	<b>-</b>	<b>132</b>	<b>831</b>
33.1	94	87	-	99	467	90	204	-	-	99	467
33.2	15	7	-	15	88	7	17	-	-	15	88
33.3	5	2	-	5	22	2	12	-	-	5	22
33.4	9	8	-	13	254	11	25	-	-	13	254

**Tabelle 2.1 - Unternehmen, Organisationen ohne Erwerbszweck, Arbeitsstätten und Beschäftigte nach Abschnitten, Unterabschnitten, Abteilungen und Gruppen der Wirtschaftstätigkeit und Beschäftigtenklassen (es folgt...)**

WIRTSCHAFTSTÄTIGKEITEN BESCHÄFTIGTENKLASSEN	Arbeitsstätten										
	Unternehmen		Organisa- tionen ohne Erwerbszweck	der Unternehmen				der Organisationen ohne Erwerbszweck		Insgesamt	
	Ins- gesamt	davon Handwerks- betriebe		Insgesamt		davon Handwerksbetriebe		Anzahl	Beschäftigte	Anzahl	Beschäftigte
			Anzahl	Beschäftigte	Anzahl	Beschäftigte					
33.5	-	-	-	-	-	-	-	-	-	-	-
<b>DM HERSTELLUNG VON TRANSPORTMITTELN</b>	<b>13</b>	<b>3</b>	-	<b>16</b>	<b>2.121</b>	<b>4</b>	<b>16</b>	-	-	<b>16</b>	<b>2.121</b>
<b>34</b>	<b>9</b>	-	-	<b>11</b>	<b>2.042</b>	-	-	-	-	<b>11</b>	<b>2.042</b>
34.1	1	-	-	2	609	-	-	-	-	2	609
34.2	2	-	-	2	157	-	-	-	-	2	157
34.3	6	-	-	7	1.276	-	-	-	-	7	1.276
<b>35</b>	<b>4</b>	<b>3</b>	-	<b>5</b>	<b>79</b>	<b>4</b>	<b>16</b>	-	-	<b>5</b>	<b>79</b>
35.1	-	-	-	-	-	-	-	-	-	-	-
35.2	1	-	-	1	63	-	-	-	-	1	63
35.3	-	-	-	-	-	-	-	-	-	-	-
35.4	1	1	-	2	2	2	2	-	-	2	2
35.5	2	2	-	2	14	2	14	-	-	2	14
<b>DN ANDERE VERARBEITENDE INDUSTRIEN</b>	<b>348</b>	<b>315</b>	-	<b>380</b>	<b>1.630</b>	<b>341</b>	<b>981</b>	-	-	<b>380</b>	<b>1.630</b>
<b>36</b>	<b>336</b>	<b>310</b>	-	<b>368</b>	<b>1.538</b>	<b>336</b>	<b>952</b>	-	-	<b>368</b>	<b>1.538</b>
36.1	241	224	-	264	1.272	243	790	-	-	264	1.272
36.2	58	57	-	62	110	61	109	-	-	62	110
36.3	10	10	-	11	16	11	16	-	-	11	16
36.4	8	6	-	8	19	6	13	-	-	8	19
36.5	4	1	-	4	86	1	1	-	-	4	86
36.6	15	12	-	19	35	14	23	-	-	19	35
<b>37</b>	<b>12</b>	<b>5</b>	-	<b>12</b>	<b>92</b>	<b>5</b>	<b>29</b>	-	-	<b>12</b>	<b>92</b>
37.1	6	3	-	6	44	3	12	-	-	6	44
37.2	6	2	-	6	48	2	17	-	-	6	48
<b>E PRODUKTION UND VERTEILUNG VON ELEKTRISCHER ENERGIE, GAS UND WASSER</b>	<b>151</b>	-	<b>10</b>	<b>200</b>	<b>1.531</b>	-	-	<b>16</b>	<b>41</b>	<b>216</b>	<b>1.572</b>
<b>40</b>	<b>118</b>	-	-	<b>167</b>	<b>1.498</b>	-	-	<b>4</b>	<b>29</b>	<b>171</b>	<b>1.527</b>
40.1	108	-	-	152	1.212	-	-	4	29	156	1.241
40.2	7	-	-	12	278	-	-	-	-	12	278
40.3	3	-	-	3	8	-	-	-	-	3	8
<b>41</b>	<b>33</b>	-	<b>10</b>	<b>33</b>	<b>33</b>	-	-	<b>12</b>	<b>12</b>	<b>45</b>	<b>45</b>
41.0	33	-	10	33	33	-	-	12	12	45	45
<b>F BAUWESEN</b>	<b>5.129</b>	<b>4.088</b>	-	<b>5.352</b>	<b>21.066</b>	<b>4.216</b>	<b>12.983</b>	<b>4</b>	<b>92</b>	<b>5.356</b>	<b>21.158</b>
<b>45</b>	<b>5.129</b>	<b>4.088</b>	-	<b>5.352</b>	<b>21.066</b>	<b>4.216</b>	<b>12.983</b>	<b>4</b>	<b>92</b>	<b>5.356</b>	<b>21.158</b>
45.1	234	206	-	243	1.103	212	732	-	-	243	1.103
45.2	1.959	1.124	-	2.066	10.979	1.162	4.758	4	92	2.070	11.071
45.3	1.340	1.240	-	1.401	5.458	1.281	4.334	-	-	1.401	5.458
45.4	1.590	1.515	-	1.635	3.494	1.557	3.146	-	-	1.635	3.494
45.5	6	3	-	7	32	4	13	-	-	7	32
<b>G GROSS- UND EINZELHANDEL MIT KRAFTFAHRZEUGEN UND REPARATUR VON KRAFTFAHRZEUGEN, MOTORRÄDERN, VON PRIVAT- UND GEBRAUCHSGÜTERN FÜR DAS HAUS</b>	<b>8.974</b>	<b>1.198</b>	-	<b>10.331</b>	<b>35.253</b>	<b>1.372</b>	<b>3.986</b>	<b>9</b>	<b>32</b>	<b>10.340</b>	<b>35.285</b>
<b>50</b>	<b>978</b>	<b>611</b>	-	<b>1.059</b>	<b>4.193</b>	<b>629</b>	<b>2.149</b>	-	-	<b>1.059</b>	<b>4.193</b>
50.1	113	-	-	132	1.028	-	-	-	-	132	1.028
50.2	567	537	-	594	2.189	554	1.989	-	-	594	2.189
50.3	50	-	-	64	305	-	-	-	-	64	305
50.4	56	20	-	64	135	20	37	-	-	64	135
50.5	192	54	-	205	536	55	123	-	-	205	536
<b>51</b>	<b>3.398</b>	-	-	<b>3.645</b>	<b>13.720</b>	-	-	-	-	<b>3.645</b>	<b>13.720</b>
51.1	1.818	-	-	1.842	2.350	-	-	-	-	1.842	2.350
51.2	66	-	-	100	395	-	-	-	-	100	395
51.3	351	-	-	397	2.825	-	-	-	-	397	2.825
51.4	502	-	-	557	2.983	-	-	-	-	557	2.983
51.5	334	-	-	391	3.376	-	-	-	-	391	3.376
51.6	283	-	-	309	1.478	-	-	-	-	309	1.478
51.7	44	-	-	49	313	-	-	-	-	49	313
<b>52</b>	<b>4.598</b>	<b>587</b>	-	<b>5.627</b>	<b>17.340</b>	<b>743</b>	<b>1.837</b>	<b>9</b>	<b>32</b>	<b>5.636</b>	<b>17.372</b>

**Tabelle 2.1 - Unternehmen, Organisationen ohne Erwerbszweck, Arbeitsstätten und Beschäftigte nach Abschnitten, Unterabschnitten, Abteilungen und Gruppen der Wirtschaftstätigkeit und Beschäftigtenklassen (es folgt...)**

WIRTSCHAFTSTÄTIGKEITEN BESCHÄFTIGTENKLASSEN	Arbeitsstätten										
	Unternehmen		Organisa- tionen ohne Erwerbszweck	der Unternehmen				der Organisationen ohne Erwerbszweck		Insgesamt	
	Ins- gesamt	davon Handwerks- betriebe		Insgesamt		davon Handwerksbetriebe		Anzahl	Beschäftigte	Anzahl	Beschäftigte
			Anzahl	Beschäftigte	Anzahl	Beschäftigte					
52.1	516	-	-	692	4.158	4	12	-	-	692	4.158
52.2	564	33	-	759	2.198	84	305	-	-	759	2.198
52.3	213	-	-	259	894	-	-	8	32	267	926
52.4	2.532	367	-	3.089	8.790	458	1.214	1	-	3.090	8.790
52.5	18	-	-	18	25	-	-	-	-	18	25
52.6	559	-	-	602	948	-	-	-	-	602	948
52.7	196	187	-	208	327	197	306	-	-	208	327
<b>H HOTELS UND RESTAURANTS</b>	<b>9.139</b>	<b>181</b>	<b>10</b>	<b>9.625</b>	<b>26.993</b>	<b>206</b>	<b>647</b>	<b>21</b>	<b>249</b>	<b>9.646</b>	<b>27.242</b>
<b>55</b>	<b>9.139</b>	<b>181</b>	<b>10</b>	<b>9.625</b>	<b>26.993</b>	<b>206</b>	<b>647</b>	<b>21</b>	<b>249</b>	<b>9.646</b>	<b>27.242</b>
55.1	2.998	-	-	3.131	13.365	-	-	-	-	3.131	13.365
55.2	3.504	-	9	3.671	4.766	-	-	18	238	3.689	5.004
55.3	1.207	42	-	1.286	4.707	47	155	-	-	1.286	4.707
55.4	1.413	139	-	1.502	3.606	159	492	-	-	1.502	3.606
55.5	17	-	1	35	549	-	-	3	11	38	560
<b>I TRANSPORT, LAGERUNG UND NACHRICHTENÜBERMITTLUNG</b>	<b>1.581</b>	<b>1.147</b>	<b>2</b>	<b>1.966</b>	<b>11.012</b>	<b>1.194</b>	<b>2.968</b>	<b>5</b>	<b>9</b>	<b>1.971</b>	<b>11.021</b>
<b>60</b>	<b>1.363</b>	<b>1.131</b>	<b>-</b>	<b>1.503</b>	<b>6.658</b>	<b>1.175</b>	<b>2.916</b>	<b>2</b>	<b>7</b>	<b>1.505</b>	<b>6.665</b>
60.1	1	-	-	12	566	-	-	-	-	12	566
60.2	1.362	1.131	-	1.491	6.092	1.175	2.916	2	7	1.493	6.099
60.3	-	-	-	-	-	-	-	-	-	-	-
<b>61</b>	<b>1</b>	<b>1</b>	<b>-</b>	<b>2</b>	<b>2</b>	<b>2</b>	<b>2</b>	<b>-</b>	<b>-</b>	<b>2</b>	<b>2</b>
61.1	-	-	-	-	-	-	-	-	-	-	-
61.2	1	1	-	2	2	2	2	-	-	2	2
<b>62</b>	<b>3</b>	<b>-</b>	<b>-</b>	<b>6</b>	<b>20</b>	<b>-</b>	<b>-</b>	<b>-</b>	<b>-</b>	<b>6</b>	<b>20</b>
62.1	-	-	-	1	1	-	-	-	-	1	1
62.2	3	-	-	5	19	-	-	-	-	5	19
62.3	-	-	-	-	-	-	-	-	-	-	-
<b>63</b>	<b>205</b>	<b>13</b>	<b>2</b>	<b>273</b>	<b>2.117</b>	<b>14</b>	<b>46</b>	<b>3</b>	<b>2</b>	<b>276</b>	<b>2.119</b>
63.1	30	2	-	38	271	2	9	-	-	38	271
63.2	47	10	-	77	1.188	10	16	-	-	77	1.188
63.3	62	-	2	79	268	-	-	3	2	82	270
63.4	66	1	-	79	390	2	21	-	-	79	390
<b>64</b>	<b>9</b>	<b>2</b>	<b>-</b>	<b>182</b>	<b>2.215</b>	<b>3</b>	<b>4</b>	<b>-</b>	<b>-</b>	<b>182</b>	<b>2.215</b>
64.1	2	2	-	158	1.515	3	4	-	-	158	1.515
64.2	7	-	-	24	700	-	-	-	-	24	700
<b>J GELD- UND FINANZVERMITTLUNG</b>	<b>548</b>	<b>-</b>	<b>6</b>	<b>966</b>	<b>5.856</b>	<b>-</b>	<b>-</b>	<b>6</b>	<b>1</b>	<b>972</b>	<b>5.857</b>
<b>65</b>	<b>81</b>	<b>-</b>	<b>-</b>	<b>425</b>	<b>4.561</b>	<b>-</b>	<b>-</b>	<b>-</b>	<b>-</b>	<b>425</b>	<b>4.561</b>
65.1	58	-	-	398	4.433	-	-	-	-	398	4.433
65.2	23	-	-	27	128	-	-	-	-	27	128
<b>66</b>	<b>-</b>	<b>-</b>	<b>6</b>	<b>20</b>	<b>95</b>	<b>-</b>	<b>-</b>	<b>6</b>	<b>1</b>	<b>26</b>	<b>96</b>
66.0	-	-	6	20	95	-	-	6	1	26	96
<b>67</b>	<b>467</b>	<b>-</b>	<b>-</b>	<b>521</b>	<b>1.200</b>	<b>-</b>	<b>-</b>	<b>-</b>	<b>-</b>	<b>521</b>	<b>1.200</b>
67.1	113	-	-	121	160	-	-	-	-	121	160
67.2	354	-	-	400	1.040	-	-	-	-	400	1.040
<b>K IMMOBILIENGESCHÄFTE, VERLEIH, INFORMATIK, FOR-SCHUNG; ANDERE BERUFS- UND UNTERNEHMER- TÄTIGKEITEN</b>	<b>6.979</b>	<b>582</b>	<b>21</b>	<b>7.298</b>	<b>17.725</b>	<b>608</b>	<b>1.428</b>	<b>41</b>	<b>368</b>	<b>7.339</b>	<b>18.093</b>
<b>70</b>	<b>1.385</b>	<b>-</b>	<b>1</b>	<b>1.408</b>	<b>2.043</b>	<b>-</b>	<b>-</b>	<b>11</b>	<b>190</b>	<b>1.419</b>	<b>2.233</b>
70.1	375	-	-	380	504	-	-	-	-	380	504
70.2	733	-	1	740	1.089	-	-	11	190	751	1.279
70.3	277	-	-	288	450	-	-	-	-	288	450
<b>71</b>	<b>160</b>	<b>-</b>	<b>-</b>	<b>185</b>	<b>359</b>	<b>-</b>	<b>-</b>	<b>-</b>	<b>-</b>	<b>185</b>	<b>359</b>
71.1	15	-	-	18	27	-	-	-	-	18	27
71.2	13	-	-	15	19	-	-	-	-	15	19
71.3	58	-	-	64	180	-	-	-	-	64	180
71.4	74	-	-	88	133	-	-	-	-	88	133
<b>72</b>	<b>623</b>	<b>55</b>	<b>-</b>	<b>673</b>	<b>2.239</b>	<b>61</b>	<b>130</b>	<b>-</b>	<b>-</b>	<b>673</b>	<b>2.239</b>
72.1	11	-	-	11	14	-	-	-	-	11	14
72.2	209	5	-	216	635	5	7	-	-	216	635

**Tabelle 2.1 - Unternehmen, Organisationen ohne Erwerbszweck, Arbeitsstätten und Beschäftigte nach Abschnitten, Unterabschnitten, Abteilungen und Gruppen der Wirtschaftstätigkeit und Beschäftigtenklassen (es folgt...)**

WIRTSCHAFTSTÄTIGKEITEN BESCHÄFTIGTENKLASSEN	Arbeitsstätten										
	Unternehmen		Organisa- tionen ohne Erwerbszweck	der Unternehmen				der Organisationen ohne Erwerbszweck		Insgesamt	
	Ins- gesamt	davon Handwerks- betriebe		Insgesamt		davon Handwerksbetriebe		Anzahl	Beschäftigte	Anzahl	Beschäftigte
			Anzahl	Beschäftigte	Anzahl	Beschäftigte					
72.3	297	23	-	337	1.347	28	68	-	-	337	1.347
72.4	1	-	-	1	1	-	-	-	-	1	1
72.5	21	18	-	22	41	19	38	-	-	22	41
72.6	84	9	-	86	201	9	17	-	-	86	201
<b>73</b>	<b>60</b>	-	<b>16</b>	<b>60</b>	<b>86</b>	-	-	<b>24</b>	<b>64</b>	<b>84</b>	<b>150</b>
73.1	50	-	3	50	75	-	-	4	7	54	82
73.2	10	-	13	10	11	-	-	20	57	30	68
<b>74</b>	<b>4.751</b>	<b>527</b>	<b>4</b>	<b>4.972</b>	<b>12.998</b>	<b>547</b>	<b>1.298</b>	<b>6</b>	<b>114</b>	<b>4.978</b>	<b>13.112</b>
74.1	1.564	23	3	1.662	3.676	24	56	4	73	1.666	3.749
74.2	1.959	43	-	2.000	3.318	44	67	-	-	2.000	3.318
74.3	18	-	-	22	38	-	-	1	9	23	47
74.4	158	64	-	167	443	66	171	-	-	167	443
74.5	9	-	-	21	680	-	-	-	-	21	680
74.6	11	-	-	13	130	-	-	-	-	13	130
74.7	246	194	1	259	3.139	197	641	1	32	260	3.171
74.8	786	203	-	828	1.574	216	363	-	-	828	1.574
<b>L ÖFFENTLICHE VERWALTUNG UND VERTEIDIGUNG; GE-SETZLICHE SOZIALVERSICHERUNG</b>	<b>-</b>	<b>-</b>	<b>142</b>	<b>-</b>	<b>-</b>	<b>-</b>	<b>-</b>	<b>427</b>	<b>11.638</b>	<b>427</b>	<b>11.638</b>
<b>75</b>	<b>-</b>	<b>-</b>	<b>142</b>	<b>-</b>	<b>-</b>	<b>-</b>	<b>-</b>	<b>427</b>	<b>11.638</b>	<b>427</b>	<b>11.638</b>
75.1	-	-	142	-	-	-	-	354	10.160	354	10.160
75.2	-	-	-	-	-	-	-	61	1.059	61	1.059
75.3	-	-	-	-	-	-	-	12	419	12	419
<b>M BILDUNG</b>	<b>116</b>	<b>-</b>	<b>172</b>	<b>138</b>	<b>316</b>	<b>-</b>	<b>-</b>	<b>1.004</b>	<b>15.828</b>	<b>1.142</b>	<b>16.144</b>
<b>80</b>	<b>116</b>	<b>-</b>	<b>172</b>	<b>138</b>	<b>316</b>	<b>-</b>	<b>-</b>	<b>1.004</b>	<b>15.828</b>	<b>1.142</b>	<b>16.144</b>
80.1	5	-	21	5	7	-	-	667	7.285	672	7.292
80.2	7	-	22	10	28	-	-	178	7.919	188	7.947
80.3	7	-	3	7	29	-	-	10	134	17	163
80.4	97	-	126	116	252	-	-	149	490	265	742
<b>N GESUNDHEITSWESEN UND ANDERE SOZIALDIENSTE</b>	<b>1.089</b>	<b>-</b>	<b>649</b>	<b>1.179</b>	<b>2.560</b>	<b>-</b>	<b>-</b>	<b>914</b>	<b>12.497</b>	<b>2.093</b>	<b>15.057</b>
<b>85</b>	<b>1.089</b>	<b>-</b>	<b>649</b>	<b>1.179</b>	<b>2.560</b>	<b>-</b>	<b>-</b>	<b>914</b>	<b>12.497</b>	<b>2.093</b>	<b>15.057</b>
85.1	986	-	59	1.072	2.329	-	-	147	8.661	1.219	10.990
85.2	96	-	-	97	112	-	-	3	55	100	167
85.3	7	-	590	10	119	-	-	764	3.781	774	3.900
<b>O ANDERE ÖFFENTLICHE, SOZIALE UND PRIVATE DIENSTE</b>	<b>1.819</b>	<b>1.053</b>	<b>4.426</b>	<b>1.901</b>	<b>4.407</b>	<b>1.102</b>	<b>2.177</b>	<b>4.876</b>	<b>2.748</b>	<b>6.777</b>	<b>7.155</b>
<b>90</b>	<b>32</b>	<b>14</b>	<b>8</b>	<b>40</b>	<b>362</b>	<b>15</b>	<b>60</b>	<b>25</b>	<b>192</b>	<b>65</b>	<b>554</b>
90.0	32	14	8	40	362	15	60	25	192	65	554
<b>91</b>	<b>-</b>	<b>-</b>	<b>2.201</b>	<b>-</b>	<b>-</b>	<b>-</b>	<b>-</b>	<b>2.463</b>	<b>1.623</b>	<b>2.463</b>	<b>1.623</b>
91.1	-	-	89	-	-	-	-	105	277	105	277
91.2	-	-	85	-	-	-	-	114	321	114	321
91.3	-	-	2.027	-	-	-	-	2.244	1.025	2.244	1.025
<b>92</b>	<b>631</b>	<b>87</b>	<b>2.217</b>	<b>662</b>	<b>1.512</b>	<b>97</b>	<b>136</b>	<b>2.388</b>	<b>933</b>	<b>3.050</b>	<b>2.445</b>
92.1	42	29	8	48	83	33	52	9	6	57	89
92.2	22	-	3	26	307	-	-	3	33	29	340
92.3	264	58	470	276	543	64	84	477	241	753	784
92.4	39	-	-	41	48	-	-	-	-	41	48
92.5	9	-	87	9	36	-	-	166	312	175	348
92.6	219	-	1.219	224	427	-	-	1.292	271	1.516	698
92.7	36	-	430	38	68	-	-	441	70	479	138
<b>93</b>	<b>1.156</b>	<b>952</b>	<b>-</b>	<b>1.199</b>	<b>2.533</b>	<b>990</b>	<b>1.981</b>	<b>-</b>	<b>-</b>	<b>1.199</b>	<b>2.533</b>
93.0	1.156	952	-	1.199	2.533	990	1.981	-	-	1.199	2.533
<b>INSGESAMT</b>	<b>39.927</b>	<b>11.725</b>	<b>5.550</b>	<b>43.764</b>	<b>163.707</b>	<b>12.395</b>	<b>37.037</b>	<b>7.443</b>	<b>43.673</b>	<b>51.207</b>	<b>207.380</b>

**Tabelle 2.1 - Unternehmen, Organisationen ohne Erwerbszweck, Arbeitsstätten und Beschäftigte nach Abschnitten, Unterabschnitten, Abteilungen und Gruppen der Wirtschaftstätigkeit und Beschäftigtenklassen (es folgt...)**

WIRTSCHAFTSTÄTIGKEITEN BESCHÄFTIGTENKLASSEN	Arbeitsstätten										
	Unternehmen		Organisa- tionen ohne Erwerbszweck	der Unternehmen				der Organisationen ohne Erwerbszweck		Insgesamt	
	Ins- gesamt	davon Handwerks- betriebe		Insgesamt		davon Handwerksbetriebe		Anzahl	Beschäftigte	Anzahl	Beschäftigte
			Anzahl	Beschäftigte	Anzahl	Beschäftigte					
BESCHÄFTIGTENKLASSEN											
1	20.223	5.572	335	22.206	22.206	6.037	6.037	462	462	22.668	22.668
2	7.568	2.096	126	8.401	16.802	2.268	4.536	223	446	8.624	17.248
3-5	7.005	2.363	138	7.661	28.170	2.454	9.102	481	1.931	8.142	30.101
6-9	2.626	977	90	2.797	19.992	974	6.988	400	2.914	3.197	22.906
10-15	1.267	466	89	1.367	16.523	447	5.356	342	4.143	1.709	20.666
16-19	332	98	28	355	6.160	86	1.482	109	1.911	464	8.071
20-49	663	153	88	731	21.783	129	3.536	318	9.579	1.049	31.362
50-99	157	-	25	156	10.501	-	-	106	7.483	262	17.984
100-199	53	-	19	57	7.806	-	-	37	5.023	94	12.829
200-249	8	-	3	12	2.774	-	-	7	1.571	19	4.345
250-499	14	-	2	16	6.074	-	-	9	2.843	25	8.917
500-999	6	-	-	3	1.966	-	-	2	1.306	5	3.272
1000 und mehr	5	-	6	2	2.950	-	-	2	4.061	4	7.011
Einheiten ohne Beschäftigte	-	-	4.601	-	-	-	-	4.945	-	4.945	-
<b>INSGESAMT</b>	<b>39.927</b>	<b>11.725</b>	<b>5.550</b>	<b>43.764</b>	<b>163.707</b>	<b>12.395</b>	<b>37.037</b>	<b>7.443</b>	<b>43.673</b>	<b>51.207</b>	<b>207.380</b>

**Tabelle 2.2 - Unternehmen nach Sektoren der Wirtschaftstätigkeit und Rechtsformen**

WIRTSCHAFTSTÄTIGKEITEN RECHTSFORMEN	Landwirtschaft und Fischerei (a)	Bergbau	Verarbeitendes Gewerbe	Energie, Gas und Wasser	Bauwesen	Handel und Reparaturen	Gast- gewerbe	Transport und Nachrichten- übermittlung	Kreditwesen und Versicherun- gen	Andere Dienste	Insgesamt
Einzelunternehmen	220	7	2.414	8	3.275	5.206	6.501	960	303	6.580	25.474
Gesellschaft	43	36	1.595	67	1.647	3.691	2.625	574	190	3.166	13.634
<i>Offene Handelsgesellschaft</i>	7	8	802	14	684	1.247	1.027	191	39	594	4.613
<i>Aktiengesellschaft</i>	1	-	67	14	28	62	8	54	26	50	310
<i>Kommanditgesellschaft</i>	17	9	351	9	441	1.449	1.391	153	72	1.258	5.150
<i>Gesellschaft mit beschränkter Haftung</i>	4	19	369	25	489	909	170	176	52	858	3.071
<i>Andere Gesellschaftsform</i>	14	-	6	5	5	24	29	-	1	406	490
Genossenschaft (b)	30	-	36	50	179	69	12	38	53	210	677
Andere Rechtsform	17	1	3	26	28	8	1	9	2	47	142
<b>INSGESAMT</b>	<b>310</b>	<b>44</b>	<b>4.048</b>	<b>151</b>	<b>5.129</b>	<b>8.974</b>	<b>9.139</b>	<b>1.581</b>	<b>548</b>	<b>10.003</b>	<b>39.927</b>

- (a) Inbegriffen sind: die mit der Landwirtschaft und Tierzucht verbundenen Dienstleistungen, die nicht in den Erhebungsbereich der Landwirtschaftszählung fallen; Jagd und Tierfang zu Zuchtzwecken und zur Vergrößerung von Wildbeständen einschließlich aller damit verbundenen Dienstleistungen; Betriebe der Forstnutzung, Ab- und Aufforstungsgenossenschaften und damit verbundene Dienstleistungen; Fischerei, Fischzucht und diesbezügliche Dienstleistungen.
- (b) Ausgenommen Sozialgenossenschaft.

**Tabelle 2.3 - Beschäftigte der Unternehmen nach Sektoren der Wirtschaftstätigkeit und Rechtsformen**

WIRTSCHAFTSTÄTIGKEITEN RECHTSFORMEN	Landwirtschaft und Fischerei (a)	Bergbau	Verarbeitendes Gewerbe	Energie, Gas und Wasser	Bauwesen	Handel und Reparaturen	Gast- gewerbe	Transport und Nachrichten- übermittlung	Kreditwesen und Versicherun- gen	Andere Dienste	Insgesamt
Einzelunternehmen	336	22	5.531	14	7.715	9.691	13.095	1.858	499	10.370	49.131
Gesellschaft	133	472	26.998	1.010	12.538	24.170	13.683	5.488	2.326	13.340	100.158
<i>Offene Handelsgesellschaft</i>	17	53	5.527	23	3.963	5.555	4.866	859	194	1.701	22.758
<i>Aktiengesellschaft</i>	22	-	9.470	893	988	3.020	491	2.585	1.610	481	19.560
<i>Kommanditgesellschaft</i>	53	78	2.787	15	2.542	5.414	6.383	800	251	2.921	21.244
<i>Gesellschaft mit beschränkter Haftung</i>	16	341	9.191	74	5.026	10.095	1.854	1.244	270	6.624	34.735
<i>Andere Gesellschaftsform</i>	25	-	23	5	19	86	89	-	1	1.613	1.861
Genossenschaft (b)	437	-	941	99	336	1.200	127	560	2.538	1.576	7.814
Andere Rechtsform	26	1	5	101	74	14	2	20	31	176	450
<b>INSGESAMT</b>	<b>932</b>	<b>495</b>	<b>33.475</b>	<b>1.224</b>	<b>20.663</b>	<b>35.075</b>	<b>26.907</b>	<b>7.926</b>	<b>5.394</b>	<b>25.462</b>	<b>157.553</b>

- (a) Inbegriffen sind: die mit der Landwirtschaft und Tierzucht verbundenen Dienstleistungen, die nicht in den Erhebungsbereich der Landwirtschaftszählung fallen; Jagd und Tierfang zu Zuchtzwecken und zur Vergrößerung von Wildbeständen einschließlich aller damit verbundenen Dienstleistungen; Betriebe der Forstnutzung, Ab- und Aufforstungsgenossenschaften und damit verbundene Dienstleistungen; Fischerei, Fischzucht und diesbezügliche Dienstleistungen.
- (b) Ausgenommen Sozialgenossenschaft.

**Tabelle 2.4 - Organisationen ohne Erwerbszweck nach Sektoren der Wirtschaftstätigkeit und Organisationsformen**

WIRTSCHAFTSTÄTIGKEITEN ORGANISATIONSFORMEN	Öffentliche Verwaltung und Verteidigung, gesetzliche Sozialversicherung	Bildung	Gesundheits- wesen und andere Sozialdienste	Abfall- und Abwasser- beseitigung und sonstige Entsorgung	Tätigkeiten der anderen Vereins- organisationen a.n.g.	Erholende, kulturelle und sportliche Betätigungen	Sonstige Produktions- tätigkeiten	Insgesamt
<b>Öffentliche Körperschaft</b>	<b>142</b>	<b>2</b>	<b>28</b>	<b>8</b>	<b>22</b>	<b>2</b>	<b>22</b>	<b>226</b>
Ministerium oder Verfassungsorgan	-	-	-	-	-	-	-	-
Region	-	-	-	-	-	-	-	-
Provinz	1	-	-	-	-	-	-	1
Gemeinde	116	-	-	-	-	-	-	116
Bezirksgemeinschaft	8	-	-	-	-	-	-	8
Öffentlicher Sanitätsbetrieb	-	-	4	-	-	-	-	4
Fürsorgeinstitut	-	-	-	-	-	-	-	-
Andere öffentliche Körperschaft	17	2	24	8	22	2	22	97
<b>Non-Profit-Organisation</b>	<b>-</b>	<b>170</b>	<b>621</b>	<b>-</b>	<b>2.179</b>	<b>2.215</b>	<b>139</b>	<b>5.324</b>
Anerkannter Verein	-	11	52	-	220	117	11	411
Stiftung	-	3	20	-	11	6	1	41
Nicht anerkannter Verein	-	133	482	-	1.939	2.092	114	4.760
Sozialgenossenschaft	-	13	32	-	-	-	7	52
Andere Non-Profit-Organisation	-	10	35	-	9	-	6	60
<b>INSGESAMT</b>	<b>142</b>	<b>172</b>	<b>649</b>	<b>8</b>	<b>2.201</b>	<b>2.217</b>	<b>161</b>	<b>5.550</b>

**Tabelle 2.5 - Beschäftigte der Organisationen ohne Erwerbszweck nach Sektoren der Wirtschaftstätigkeit und Organisationsformen**

WIRTSCHAFTSTÄTIGKEITEN ORGANISATIONSFORMEN	Öffentliche Verwaltung und Verteidigung, gesetzliche Sozialversicherung	Bildung	Gesundheits- wesen und andere Sozialdienste	Abfall- und Abwasser- beseitigung und sonstige Entsorgung	Tätigkeiten der anderen Vereins- organisationen a.n.g.	Erholende, kulturelle und sportliche Betätigungen	Sonstige Produktions- tätigkeiten	Insgesamt
<b>Öffentliche Körperschaft</b>	<b>26.184</b>	<b>45</b>	<b>8.980</b>	<b>37</b>	<b>178</b>	<b>43</b>	<b>307</b>	<b>35.774</b>
Ministerium oder Verfassungsorgan	-	-	-	-	-	-	-	-
Region	-	-	-	-	-	-	-	-
Provinz	20.261	-	-	-	-	-	-	20.261
Gemeinde	4.588	-	-	-	-	-	-	4.588
Bezirksgemeinschaft	1.205	-	-	-	-	-	-	1.205
Öffentlicher Sanitätsbetrieb	-	-	8.253	-	-	-	-	8.253
Fürsorgeinstitut	-	-	-	-	-	-	-	-
Andere öffentliche Körperschaft	130	45	727	37	178	43	307	1.467
<b>Non-Profit-Organisation</b>	<b>-</b>	<b>892</b>	<b>2.659</b>	<b>-</b>	<b>1.340</b>	<b>629</b>	<b>291</b>	<b>5.811</b>
Anerkannter Verein	-	253	837	-	592	115	18	1.815
Stiftung	-	10	299	-	1	51	1	362
Nicht anerkannter Verein	-	158	443	-	745	463	44	1.853
Sozialgenossenschaft	-	284	274	-	-	-	71	629
Andere Non-Profit-Organisation	-	187	806	-	2	-	157	1.152
<b>INSGESAMT</b>	<b>26.184</b>	<b>937</b>	<b>11.639</b>	<b>37</b>	<b>1.518</b>	<b>672</b>	<b>598</b>	<b>41.585</b>



**Tabelle 2.6 - Unternehmen nach Sektor der Wirtschaftstätigkeit und Beschäftigtenklassen**

WIRTSCHAFTSTÄTIGKEITEN BESCHÄFTIGTENKLASSEN	Landwirtschaft und Fischerei (a)	Bergbau	Verarbeitendes Gewerbe	Energie, Gas und Wasser	Bauwesen	Handel und Reparaturen	Gast- gewerbe	Transport und Nachrichten- übermittlung	Kreditwesen und Versicherungen	Andere Dienste	Insgesamt
1	148	8	1.636	94	2.617	4.104	4.156	859	276	6.325	20.223
2	110	4	611	18	785	1.888	2.140	230	68	1.714	7.568
3-5	30	9	772	18	875	1.737	1.841	229	87	1.407	7.005
6-9	6	8	443	10	403	649	608	119	44	336	2.626
10-15	6	3	262	3	227	316	245	64	20	121	1.267
16-19	3	2	75	2	58	75	56	18	13	30	332
20-49	6	9	160	2	137	153	80	49	26	41	663
50-99	-	1	44	2	21	41	11	6	9	22	157
100-199	1	-	28	1	6	7	1	4	3	2	53
200-249	-	-	6	-	-	1	-	-	-	1	8
250-499	-	-	5	1	-	2	1	2	-	3	14
500-999	-	-	4	-	-	-	-	1	1	-	6
1000 und mehr	-	-	2	-	-	1	-	-	1	1	5
<b>INSGESAMT</b>	<b>310</b>	<b>44</b>	<b>4.048</b>	<b>151</b>	<b>5.129</b>	<b>8.974</b>	<b>9.139</b>	<b>1.581</b>	<b>548</b>	<b>10.003</b>	<b>39.927</b>

(a) Inbegriffen sind: die mit der Landwirtschaft und Tierzucht verbundenen Dienstleistungen, die nicht in den Erhebungsbereich der Landwirtschaftszählung fallen; Jagd und Tierfang zu Zuchtzwecken und zur Vergrößerung von Wildbeständen einschließlich aller damit verbundenen Dienstleistungen; Betriebe der Forstnutzung, Ab- und Aufforstungsgenossenschaften und damit verbundene Dienstleistungen; Fischerei, Fischzucht und diesbezügliche Dienstleistungen.

**Tabelle 2.7 - Beschäftigte der Unternehmen nach Sektoren der Wirtschaftstätigkeit und Beschäftigtenklassen**

WIRTSCHAFTSTÄTIGKEITEN BESCHÄFTIGTENKLASSEN	Landwirtschaft und Fischerei (a)	Bergbau	Verarbeitendes Gewerbe	Energie, Gas und Wasser	Bauwesen	Handel und Reparaturen	Gast- gewerbe	Transport und Nachrichten- übermittlung	Kreditwesen und Versicherungen	Andere Dienste	Insgesamt
1	148	8	1.636	94	2.617	4.104	4.156	859	276	6.325	20.223
2	220	8	1.222	36	1.570	3.776	4.280	460	136	3.428	15.136
3-5	105	32	2.892	63	3.293	6.391	6.734	850	321	5.085	25.766
6-9	45	57	3.214	75	2.897	4.561	4.358	873	311	2.369	18.760
10-15	77	39	3.179	33	2.736	3.810	2.922	771	237	1.471	15.275
16-19	55	36	1.305	35	1.011	1.297	968	316	221	509	5.753
20-49	173	255	4.881	60	4.184	4.557	2.246	1.492	759	1.143	19.750
50-99	-	60	3.179	169	1.490	2.739	814	428	629	1.423	10.931
100-199	109	-	3.738	186	865	1.034	107	551	352	217	7.159
200-249	-	-	1.361	-	-	241	-	-	-	226	1.828
250-499	-	-	1.667	473	-	743	322	654	-	1.131	4.990
500-999	-	-	2.893	-	-	-	-	672	837	-	4.402
1000 und mehr	-	-	2.308	-	-	1.822	-	-	1.315	2.135	7.580
<b>INSGESAMT</b>	<b>932</b>	<b>495</b>	<b>33.475</b>	<b>1.224</b>	<b>20.663</b>	<b>35.075</b>	<b>26.907</b>	<b>7.926</b>	<b>5.394</b>	<b>25.462</b>	<b>157.553</b>

(a) Inbegriffen sind: die mit der Landwirtschaft und Tierzucht verbundenen Dienstleistungen, die nicht in den Erhebungsbereich der Landwirtschaftszählung fallen; Jagd und Tierfang zu Zuchtzwecken und zur Vergrößerung von Wildbeständen einschließlich aller damit verbundenen Dienstleistungen; Betriebe der Forstnutzung, Ab- und Aufforstungsgenossenschaften und damit verbundene Dienstleistungen; Fischerei, Fischzucht und diesbezügliche Dienstleistungen.

**Tabelle 2.8 - Arbeitsstätten der Unternehmen nach Sektoren der Wirtschaftstätigkeit und Beschäftigtenklassen**

WIRTSCHAFTSTÄTIGKEITEN BESCHÄFTIGTENKLASSEN	Landwirtschaft und Fischerei (a)	Bergbau	Verarbeitendes Gewerbe	Energie, Gas und Wasser	Bauwesen	Handel und Reparaturen	Gast- gewerbe	Transport und Nachrichten- übermittlung	Kreditwesen und Versicherungen	Andere Dienste	Insgesamt
1	152	13	1.839	103	2.734	4.726	4.560	962	362	6.755	22.206
2	113	8	670	26	842	2.303	2.213	297	135	1.794	8.401
3-5	28	12	847	29	902	2.028	1.843	324	243	1.405	7.661
6-9	6	11	463	17	405	654	619	182	107	333	2.797
10-15	6	5	271	9	241	321	249	82	55	128	1.367
16-19	3	1	79	3	62	79	59	28	16	25	355
20-49	6	9	173	6	137	185	73	64	33	45	731
50-99	1	-	48	4	25	27	7	16	10	18	156
100-199	1	-	25	2	4	6	1	6	4	8	57
200-249	-	-	5	1	-	1	-	2	-	3	12
250-499	-	-	9	-	-	-	1	3	1	2	16
500-999	-	-	2	-	-	1	-	-	-	-	3
1000 und mehr	-	-	2	-	-	-	-	-	-	-	2
<b>INSGESAMT</b>	<b>316</b>	<b>59</b>	<b>4.433</b>	<b>200</b>	<b>5.352</b>	<b>10.331</b>	<b>9.625</b>	<b>1.966</b>	<b>966</b>	<b>10.516</b>	<b>43.764</b>

(a) Inbegriffen sind: die mit der Landwirtschaft und Tierzucht verbundenen Dienstleistungen, die nicht in den Erhebungsbereich der Landwirtschaftszählung fallen; Jagd und Tierfang zu Zuchtzwecken und zur Vergrößerung von Wildbeständen einschließlich aller damit verbundenen Dienstleistungen; Betriebe der Forstnutzung, Ab- und Aufforstungsgenossenschaften und damit verbundene Dienstleistungen; Fischerei, Fischzucht und diesbezügliche Dienstleistungen.

**Tabelle 2.9 - Beschäftigte der Arbeitsstätten der Unternehmen nach Sektoren der Wirtschaftstätigkeit und Beschäftigtenklassen**

WIRTSCHAFTSTÄTIGKEITEN BESCHÄFTIGTENKLASSEN	Landwirtschaft und Fischerei (a)	Bergbau	Verarbeitendes Gewerbe	Energie, Gas und Wasser	Bauwesen	Handel und Reparaturen	Gast- gewerbe	Transport und Nachrichten- übermittlung	Kreditwesen und Versicherungen	Andere Dienste	Insgesamt
1	152	13	1.839	103	2.734	4.726	4.560	962	362	6.755	22.206
2	226	16	1.340	52	1.684	4.606	4.426	594	270	3.588	16.802
3-5	99	43	3.163	109	3.408	7.430	6.689	1.218	919	5.092	28.170
6-9	45	84	3.346	126	2.914	4.616	4.437	1.322	763	2.339	19.992
10-15	77	60	3.307	106	2.905	3.869	2.971	997	666	1.565	16.523
16-19	55	18	1.380	53	1.081	1.364	1.029	485	269	426	6.160
20-49	171	262	5.293	182	4.154	5.457	1.995	1.862	1.017	1.390	21.783
50-99	57	-	3.419	275	1.705	1.604	492	1.150	626	1.173	10.501
100-199	109	-	3.533	304	481	815	107	868	499	1.090	7.806
200-249	-	-	1.158	221	-	240	-	478	-	677	2.774
250-499	-	-	3.333	-	-	-	287	1.076	465	913	6.074
500-999	-	-	1.440	-	-	526	-	-	-	-	1.966
1000 und mehr	-	-	2.950	-	-	-	-	-	-	-	2.950
<b>INSGESAMT</b>	<b>991</b>	<b>496</b>	<b>35.501</b>	<b>1.531</b>	<b>21.066</b>	<b>35.253</b>	<b>26.993</b>	<b>11.012</b>	<b>5.856</b>	<b>25.008</b>	<b>163.707</b>

(a) Inbegriffen sind: die mit der Landwirtschaft und Tierzucht verbundenen Dienstleistungen, die nicht in den Erhebungsbereich der Landwirtschaftszählung fallen; Jagd und Tierfang zu Zuchtzwecken und zur Vergrößerung von Wildbeständen einschließlich aller damit verbundenen Dienstleistungen; Betriebe der Forstnutzung, Ab- und Aufforstungsgenossenschaften und damit verbundene Dienstleistungen; Fischerei, Fischzucht und diesbezügliche Dienstleistungen.

Tabelle 2.10 - Organisationen ohne Erwerbszweck nach Sektoren der Wirtschaftstätigkeit und Beschäftigtenklassen

WIRTSCHAFTSTÄTIGKEITEN BESCHÄFTIGTENKLASSEN	Öffentliche Verwaltung und Verteidigung, gesetzliche Sozialversicherung	Bildung	Gesundheits- wesen und andere Sozialdienste	Abfall- und Abwasser- beseitigung und sonstige Entsorgung	Tätigkeiten der anderen Vereins- organisationen a.n.g.	Erholende, kulturelle und sportliche Betätigungen	Sonstige Produktions- tätigkeiten	Insgesamt
<b>INSGESAMT</b>								
1	5	10	36	3	155	105	21	335
2	-	10	12	2	70	25	7	126
3-5	7	12	32	1	59	21	6	138
6-9	19	7	16	-	31	13	4	90
10-15	28	8	27	1	15	4	6	89
16-19	11	2	8	1	3	2	1	28
20-49	43	8	24	-	7	4	2	88
50-99	9	3	9	-	1	2	1	25
100-199	8	2	5	-	2	-	2	19
200-249	3	-	-	-	-	-	-	3
250-499	1	-	1	-	-	-	-	2
500-999	-	-	-	-	-	-	-	-
1000 und mehr	2	-	4	-	-	-	-	6
Organisationen o. E. ohne Beschäftigte	6	110	475	-	1.858	2.041	111	4.601
<b>INSGESAMT</b>	<b>142</b>	<b>172</b>	<b>649</b>	<b>8</b>	<b>2.201</b>	<b>2.217</b>	<b>161</b>	<b>5.550</b>
<b>ÖFFENTLICHE KÖRPERSCHAFTEN</b>								
1	5	1	3	3	8	-	2	22
2	-	-	-	2	10	-	4	16
3-5	7	-	4	1	2	-	2	16
6-9	19	-	3	-	1	-	1	24
10-15	28	-	8	1	-	-	-	37
16-19	11	-	2	1	-	1	-	15
20-49	43	1	3	-	-	1	1	49
50-99	9	-	-	-	-	-	1	10
100-199	8	-	-	-	1	-	1	10
200-249	3	-	-	-	-	-	-	3
250-499	1	-	1	-	-	-	-	2
500-999	-	-	-	-	-	-	-	-
1000 und mehr	2	-	4	-	-	-	-	6
Organisationen o. E. ohne Beschäftigte	6	-	-	-	-	-	10	16
<b>INSGESAMT</b>	<b>142</b>	<b>2</b>	<b>28</b>	<b>8</b>	<b>22</b>	<b>2</b>	<b>22</b>	<b>226</b>
<b>NON-PROFIT-ORGANISATIONEN</b>								
1	-	9	33	-	147	105	19	313
2	-	10	12	-	60	25	3	110
3-5	-	12	28	-	57	21	4	122
6-9	-	7	13	-	30	13	3	66
10-15	-	8	19	-	15	4	6	52
16-19	-	2	6	-	3	1	1	13
20-49	-	7	21	-	7	3	1	39
50-99	-	3	9	-	1	2	-	15
100-199	-	2	5	-	1	-	1	9
200-249	-	-	-	-	-	-	-	-
250-499	-	-	-	-	-	-	-	-
500-999	-	-	-	-	-	-	-	-
1000 und mehr	-	-	-	-	-	-	-	-
Organisationen o. E. ohne Beschäftigte	-	110	475	-	1.858	2.041	101	4.585
<b>INSGESAMT</b>	<b>-</b>	<b>170</b>	<b>621</b>	<b>-</b>	<b>2.179</b>	<b>2.215</b>	<b>139</b>	<b>5.324</b>

**Tabelle 2.11 - Beschäftigte der Organisationen ohne Erwerbszweck nach Sektoren der Wirtschaftstätigkeit und Beschäftigtenklassen**

WIRTSCHAFTSTÄTIGKEITEN BESCHÄFTIGTENKLASSEN	Öffentliche Verwaltung und Verteidigung, gesetzliche Sozialversicherung	Bildung	Gesundheits- wesen und andere Sozialdienste	Abfall- und Abwasser- beseitigung und sonstige Entsorgung	Tätigkeiten der anderen Vereins- organisationen a.n.g.	Erholende, kulturelle und sportliche Betätigungen	Sonstige Produktions- tätigkeiten	Insgesamt
<b>INSGESAMT</b>								
1	5	10	36	3	155	105	21	335
2	-	20	24	4	140	50	14	252
3-5	31	51	129	3	218	82	22	536
6-9	145	48	120	-	217	93	29	652
10-15	362	88	319	10	166	45	78	1.068
16-19	190	36	139	17	50	36	17	485
20-49	1.273	249	780	-	196	107	66	2.671
50-99	597	195	581	-	86	154	55	1.668
100-199	1.127	240	797	-	290	-	296	2.750
200-249	616	-	-	-	-	-	-	616
250-499	448	-	461	-	-	-	-	909
500-999	-	-	-	-	-	-	-	-
1000 und mehr	21.390	-	8.253	-	-	-	-	29.643
<b>INSGESAMT</b>	<b>26.184</b>	<b>937</b>	<b>11.639</b>	<b>37</b>	<b>1.518</b>	<b>672</b>	<b>598</b>	<b>41.585</b>
<b>ÖFFENTLICHE KÖRPERSCHAFTEN</b>								
1	5	1	3	3	8	-	2	22
2	-	-	-	4	20	-	8	32
3-5	31	-	17	3	7	-	10	68
6-9	145	-	23	-	7	-	8	183
10-15	362	-	97	10	-	-	-	469
16-19	190	-	37	17	-	18	-	262
20-49	1.273	44	89	-	-	25	34	1.465
50-99	597	-	-	-	-	-	55	652
100-199	1.127	-	-	-	136	-	190	1.453
200-249	616	-	-	-	-	-	-	616
250-499	448	-	461	-	-	-	-	909
500-999	-	-	-	-	-	-	-	-
1000 und mehr	21.390	-	8.253	-	-	-	-	29.643
<b>INSGESAMT</b>	<b>26.184</b>	<b>45</b>	<b>8.980</b>	<b>37</b>	<b>178</b>	<b>43</b>	<b>307</b>	<b>35.774</b>
<b>NON-PROFIT-ORGANISATIONEN</b>								
1	-	9	33	-	147	105	19	313
2	-	20	24	-	120	50	6	220
3-5	-	51	112	-	211	82	12	468
6-9	-	48	97	-	210	93	21	469
10-15	-	88	222	-	166	45	78	599
16-19	-	36	102	-	50	18	17	223
20-49	-	205	691	-	196	82	32	1.206
50-99	-	195	581	-	86	154	-	1.016
100-199	-	240	797	-	154	-	106	1.297
200-249	-	-	-	-	-	-	-	-
250-499	-	-	-	-	-	-	-	-
500-999	-	-	-	-	-	-	-	-
1000 und mehr	-	-	-	-	-	-	-	-
<b>INSGESAMT</b>	<b>-</b>	<b>892</b>	<b>2.659</b>	<b>-</b>	<b>1.340</b>	<b>629</b>	<b>291</b>	<b>5.811</b>

**Tabelle 2.12 - Arbeitsstätten der Organisationen ohne Erwerbszweck nach Sektoren der Wirtschaftstätigkeit und Beschäftigtenklassen**

WIRTSCHAFTSTÄTIGKEITEN BESCHÄFTIGTENKLASSEN	Öffentliche Verwaltung und Verteidigung, gesetzliche Sozialversicherung	Bildung	Gesundheits- wesen und andere Sozialdienste	Abfall- und Abwasser- beseitigung und sonstige Entsorgung	Tätigkeiten der anderen Vereins- organisationen a.n.g.	Erholende, kulturelle und sportliche Betätigungen	Sonstige Produktions- tätigkeiten	Insgesamt
INSGESAMT								
1	18	25	53	9	201	130	26	462
2	11	46	27	4	87	35	13	223
3-5	63	191	83	4	80	40	20	481
6-9	68	196	61	3	37	20	15	400
10-15	80	166	59	3	17	5	12	342
16-19	38	43	18	1	5	2	2	109
20-49	91	145	63	-	5	7	7	318
50-99	22	60	16	1	2	2	3	106
100-199	15	13	7	-	1	-	1	37
200-249	5	-	2	-	-	-	-	7
250-499	5	2	2	-	-	-	-	9
500-999	-	-	2	-	-	-	-	2
1000 und mehr	-	-	2	-	-	-	-	2
Arbeitsstätten ohne Beschäftigte	11	117	519	-	2.028	2.147	123	4.945
<b>INSGESAMT</b>	<b>427</b>	<b>1.004</b>	<b>914</b>	<b>25</b>	<b>2.463</b>	<b>2.388</b>	<b>222</b>	<b>7.443</b>
ÖFFENTLICHE KÖRPERSCHAFTEN								
1	18	15	11	9	11	23	5	92
2	11	35	6	4	14	9	8	87
3-5	63	175	22	4	5	16	13	298
6-9	68	188	23	3	1	7	13	303
10-15	80	157	28	3	1	2	5	276
16-19	38	40	11	1	-	1	1	92
20-49	91	130	35	-	1	4	5	266
50-99	22	58	11	1	-	-	3	95
100-199	15	12	5	-	1	-	-	33
200-249	5	-	2	-	-	-	-	7
250-499	5	2	2	-	-	-	-	9
500-999	-	-	2	-	-	-	-	2
1000 und mehr	-	-	2	-	-	-	-	2
Arbeitsstätten ohne Beschäftigte	11	3	8	-	4	30	12	68
<b>INSGESAMT</b>	<b>427</b>	<b>815</b>	<b>168</b>	<b>25</b>	<b>38</b>	<b>92</b>	<b>65</b>	<b>1.630</b>
NON-PROFIT-ORGANISATIONEN								
1	-	10	42	-	190	107	21	370
2	-	11	21	-	73	26	5	136
3-5	-	16	61	-	75	24	7	183
6-9	-	8	38	-	36	13	2	97
10-15	-	9	31	-	16	3	7	66
16-19	-	3	7	-	5	1	1	17
20-49	-	15	28	-	4	3	2	52
50-99	-	2	5	-	2	2	-	11
100-199	-	1	2	-	-	-	1	4
200-249	-	-	-	-	-	-	-	-
250-499	-	-	-	-	-	-	-	-
500-999	-	-	-	-	-	-	-	-
1000 und mehr	-	-	-	-	-	-	-	-
Arbeitsstätten ohne Beschäftigte	-	114	511	-	2.024	2.117	111	4.877
<b>INSGESAMT</b>	<b>-</b>	<b>189</b>	<b>746</b>	<b>-</b>	<b>2.425</b>	<b>2.296</b>	<b>157</b>	<b>5.813</b>

**Tabelle 2.13 - Beschäftigte der Arbeitsstätten der Organisationen ohne Erwerbszweck nach Sektoren der Wirtschaftstätigkeit und Beschäftigtenklassen**

WIRTSCHAFTSTÄTIGKEITEN BESCHÄFTIGTENKLASSEN	Öffentliche Verwaltung und Verteidigung, gesetzliche Sozialversicherung	Bildung	Gesundheits- wesen und andere Sozialdienste	Abfall- und Abwasser- beseitigung und sonstige Entsorgung	Tätigkeiten der anderen Vereins- organisationen a.n.g.	Erholende, kulturelle und sportliche Betätigungen	Sonstige Produktions- tätigkeiten	Insgesamt
<b>INSGESAMT</b>								
1	18	25	53	9	201	130	26	462
2	22	92	54	8	174	70	26	446
3-5	273	813	317	14	291	154	69	1.931
6-9	498	1.429	444	25	266	143	109	2.914
10-15	1.002	1.989	713	37	196	60	146	4.143
16-19	667	749	319	17	88	36	35	1.911
20-49	2.774	4.363	1.883	-	130	186	243	9.579
50-99	1.668	4.157	1.068	82	149	154	205	7.483
100-199	2.049	1.675	1.068	-	128	-	103	5.023
200-249	1.114	-	457	-	-	-	-	1.571
250-499	1.553	536	754	-	-	-	-	2.843
500-999	-	-	1.306	-	-	-	-	1.306
1000 und mehr	-	-	4.061	-	-	-	-	4.061
<b>INSGESAMT</b>	<b>11.638</b>	<b>15.828</b>	<b>12.497</b>	<b>192</b>	<b>1.623</b>	<b>933</b>	<b>962</b>	<b>43.673</b>
<b>ÖFFENTLICHE KÖRPERSCHAFTEN</b>								
1	18	15	11	9	11	23	5	92
2	22	70	12	8	28	18	16	174
3-5	273	747	90	14	17	62	45	1.248
6-9	498	1.373	164	25	7	52	92	2.211
10-15	1.002	1.891	340	37	10	26	59	3.365
16-19	667	695	191	17	-	18	18	1.606
20-49	2.774	3.893	1.040	-	20	104	168	7.999
50-99	1.668	4.030	727	82	-	-	205	6.712
100-199	2.049	1.562	767	-	128	-	-	4.506
200-249	1.114	-	457	-	-	-	-	1.571
250-499	1.553	536	754	-	-	-	-	2.843
500-999	-	-	1.306	-	-	-	-	1.306
1000 und mehr	-	-	4.061	-	-	-	-	4.061
<b>INSGESAMT</b>	<b>11.638</b>	<b>14.812</b>	<b>9.920</b>	<b>192</b>	<b>221</b>	<b>303</b>	<b>608</b>	<b>37.694</b>
<b>NON-PROFIT-ORGANISATIONEN</b>								
1	-	10	42	-	190	107	21	370
2	-	22	42	-	146	52	10	272
3-5	-	66	227	-	274	92	24	683
6-9	-	56	280	-	259	91	17	703
10-15	-	98	373	-	186	34	87	778
16-19	-	54	128	-	88	18	17	305
20-49	-	470	843	-	110	82	75	1.580
50-99	-	127	341	-	149	154	-	771
100-199	-	113	301	-	-	-	103	517
200-249	-	-	-	-	-	-	-	-
250-499	-	-	-	-	-	-	-	-
500-999	-	-	-	-	-	-	-	-
1000 und mehr	-	-	-	-	-	-	-	-
<b>INSGESAMT</b>	<b>-</b>	<b>1.016</b>	<b>2.577</b>	<b>-</b>	<b>1.402</b>	<b>630</b>	<b>354</b>	<b>5.979</b>

**Tabelle 2.14 - Unternehmen nach Sektoren der Wirtschaftstätigkeit und territorialer Verbreitung**

WIRTSCHAFTSTÄTIGKEITEN TERRITORIALE VERBREITUNG	Landwirtschaft und Fischerei (a)	Bergbau	Verarbeitendes Gewerbe	Energie, Gas und Wasser	Bauwesen	Handel und Reparaturen	Gast- gewerbe	Transport und Nachrichten- übermittlung	Kredit- wesen und Versicherun- gen	Andere Dienste	Insgesamt
ohne Zweigniederlassungen	306	33	3.709	135	4.938	8.105	8.735	1.466	451	9.596	37.474
mit Zweigniederlassungen	4	11	339	16	191	869	404	115	97	407	2.453
<i>auf Gemeindeebene</i>	3	3	151	3	104	407	270	36	20	127	1.124
<i>auf Landesebene</i>	1	8	123	5	73	335	115	52	66	228	1.006
<i>auf Regionalebene</i>	-	-	11	-	8	47	6	12	2	23	109
<i>auf Staatsebene</i>	-	-	54	8	6	80	13	15	9	29	214
<b>INSGESAMT</b>	<b>310</b>	<b>44</b>	<b>4.048</b>	<b>151</b>	<b>5.129</b>	<b>8.974</b>	<b>9.139</b>	<b>1.581</b>	<b>548</b>	<b>10.003</b>	<b>39.927</b>

(a) Inbegriffen sind: die mit der Landwirtschaft und Tierzucht verbundenen Dienstleistungen, die nicht in den Erhebungsbereich der Landwirtschaftszählung fallen; Jagd und Tierfang zu Zuchtzwecken und zur Vergrößerung von Wildbeständen einschließlich aller damit verbundenen Dienstleistungen; Betriebe der Forstnutzung, Ab- und Aufforstungsgenossenschaften und damit verbundene Dienstleistungen; Fischerei, Fischzucht und diesbezügliche Dienstleistungen.

**Tabelle 2.15 - Beschäftigte der Unternehmen nach Sektoren der Wirtschaftstätigkeit und territorialer Verbreitung**

WIRTSCHAFTSTÄTIGKEITEN TERRITORIALE VERBREITUNG	Landwirtschaft und Fischerei (a)	Bergbau	Verarbeitendes Gewerbe	Energie, Gas und Wasser	Bauwesen	Handel und Reparaturen	Gast- gewerbe	Transport und Nachrichten- übermittlung	Kredit- wesen und Versicherun- gen	Andere Dienste	Insgesamt
ohne Zweigniederlassungen	885	273	18.475	470	16.901	21.971	23.515	4.421	1.239	19.574	107.724
mit Zweigniederlassungen	47	222	15.000	754	3.762	13.104	3.392	3.505	4.155	5.888	49.829
<i>auf Gemeindeebene</i>	8	25	1.978	91	1.335	2.964	1.898	628	304	840	10.071
<i>auf Landesebene</i>	39	197	4.456	602	1.957	4.727	930	1.589	2.750	1.877	19.124
<i>auf Regionalebene</i>	-	-	1.012	-	229	1.556	343	137	59	271	3.607
<i>auf Staatsebene</i>	-	-	7.554	61	241	3.857	221	1.151	1.042	2.900	17.027
<b>INSGESAMT</b>	<b>932</b>	<b>495</b>	<b>33.475</b>	<b>1.224</b>	<b>20.663</b>	<b>35.075</b>	<b>26.907</b>	<b>7.926</b>	<b>5.394</b>	<b>25.462</b>	<b>157.553</b>

(a) Inbegriffen sind: die mit der Landwirtschaft und Tierzucht verbundenen Dienstleistungen, die nicht in den Erhebungsbereich der Landwirtschaftszählung fallen; Jagd und Tierfang zu Zuchtzwecken und zur Vergrößerung von Wildbeständen einschließlich aller damit verbundenen Dienstleistungen; Betriebe der Forstnutzung, Ab- und Aufforstungsgenossenschaften und damit verbundene Dienstleistungen; Fischerei, Fischzucht und diesbezügliche Dienstleistungen.

**Tabelle 2.16 - Organisationen ohne Erwerbszweck nach Sektoren der Wirtschaftstätigkeit und territorialer Verbreitung**

WIRTSCHAFTSTÄTIGKEITEN TERRITORIALE VERBREITUNG	Öffentliche Verwaltung und Verteidigung, gesetzliche Sozialversicherung	Bildung	Gesundheits- wesen und andere Sozialdienste	Abfall- und Abwasser- beseitigung und sonstige Entsorgung	Tätigkeiten der anderen Vereins- organisationen a.n.g.	Erholende, kulturelle und sportliche Betätigungen	Sonstige Produktions- tätigkeiten	Insgesamt
<b>INSGESAMT</b>								
ohne Zweigniederlassungen	80	160	593	8	2.105	2.167	151	5.264
mit Zweigniederlassungen	62	12	56	-	96	50	10	286
<i>auf Gemeindeebene</i>	49	5	22	-	46	29	3	154
<i>auf Landesebene</i>	12	7	32	-	48	21	7	127
<i>auf Regionalebene</i>	-	-	1	-	1	-	-	2
<i>auf Staatsebene</i>	1	-	1	-	1	-	-	3
<b>INSGESAMT</b>	<b>142</b>	<b>172</b>	<b>649</b>	<b>8</b>	<b>2.201</b>	<b>2.217</b>	<b>161</b>	<b>5.550</b>
<b>ÖFFENTLICHE KÖRPERSCHAFTEN</b>								
ohne Zweigniederlassungen	80	2	23	8	20	2	19	154
mit Zweigniederlassungen	62	-	5	-	2	-	3	72
<i>auf Gemeindeebene</i>	49	-	1	-	-	-	-	50
<i>auf Landesebene</i>	12	-	4	-	2	-	3	21
<i>auf Regionalebene</i>	-	-	-	-	-	-	-	-
<i>auf Staatsebene</i>	1	-	-	-	-	-	-	1
<b>INSGESAMT</b>	<b>142</b>	<b>2</b>	<b>28</b>	<b>8</b>	<b>22</b>	<b>2</b>	<b>22</b>	<b>226</b>
<b>NON-PROFIT-ORGANISATIONEN</b>								
ohne Zweigniederlassungen	-	158	570	-	2.085	2.165	132	5.110
mit Zweigniederlassungen	-	12	51	-	94	50	7	214
<i>auf Gemeindeebene</i>	-	5	21	-	46	29	3	104
<i>auf Landesebene</i>	-	7	28	-	46	21	4	106
<i>auf Regionalebene</i>	-	-	1	-	1	-	-	2
<i>auf Staatsebene</i>	-	-	1	-	1	-	-	2
<b>INSGESAMT</b>	<b>-</b>	<b>170</b>	<b>621</b>	<b>-</b>	<b>2.179</b>	<b>2.215</b>	<b>139</b>	<b>5.324</b>

**Tabelle 2.17 - Beschäftigte der Organisationen ohne Erwerbszweck nach Sektoren der Wirtschaftstätigkeit und territorialer Verbreitung**

WIRTSCHAFTSTÄTIGKEITEN TERRITORIALE VERBREITUNG	Öffentliche Verwaltung und Verteidigung, gesetzliche Sozialversicherung	Bildung	Gesundheits- wesen und andere Sozialdienste	Abfall- und Abwasser- beseitigung und sonstige Entsorgung	Tätigkeiten der anderen Vereins- organisationen a.n.g.	Erholende, kulturelle und sportliche Betätigungen	Sonstige Produktions- tätigkeiten	Insgesamt
<b>INSGESAMT</b>								
ohne Zweigniederlassungen	1.286	582	1.441	37	772	609	227	4.954
mit Zweigniederlassungen	24.898	355	10.198	-	746	63	371	36.631
<i>auf Gemeindeebene</i>	2.954	198	996	-	95	21	19	4.283
<i>auf Landesebene</i>	1.683	157	9.015	-	650	42	352	11.899
<i>auf Regionalebene</i>	-	-	1	-	1	-	-	2
<i>auf Staatsebene</i>	20.261	-	186	-	-	-	-	20.447
<b>INSGESAMT</b>	<b>26.184</b>	<b>937</b>	<b>11.639</b>	<b>37</b>	<b>1.518</b>	<b>672</b>	<b>598</b>	<b>41.585</b>
<b>ÖFFENTLICHE KÖRPERSCHAFTEN</b>								
ohne Zweigniederlassungen	1.286	45	266	37	41	43	81	1.799
mit Zweigniederlassungen	24.898	-	8.714	-	137	-	226	33.975
<i>auf Gemeindeebene</i>	2.954	-	461	-	-	-	-	3.415
<i>auf Landesebene</i>	1.683	-	8.253	-	137	-	226	10.299
<i>auf Regionalebene</i>	-	-	-	-	-	-	-	-
<i>auf Staatsebene</i>	20.261	-	-	-	-	-	-	20.261
<b>INSGESAMT</b>	<b>26.184</b>	<b>45</b>	<b>8.980</b>	<b>37</b>	<b>178</b>	<b>43</b>	<b>307</b>	<b>35.774</b>
<b>NON-PROFIT-ORGANISATIONEN</b>								
ohne Zweigniederlassungen	-	537	1.175	-	731	566	146	3.155
mit Zweigniederlassungen	-	355	1.484	-	609	63	145	2.656
<i>auf Gemeindeebene</i>	-	198	535	-	95	21	19	868
<i>auf Landesebene</i>	-	157	762	-	513	42	126	1.600
<i>auf Regionalebene</i>	-	-	1	-	1	-	-	2
<i>auf Staatsebene</i>	-	-	186	-	-	-	-	186
<b>INSGESAMT</b>	<b>-</b>	<b>892</b>	<b>2.659</b>	<b>-</b>	<b>1.340</b>	<b>629</b>	<b>291</b>	<b>5.811</b>



**Tabelle 2.18 - Unternehmen nach Sektoren der Wirtschaftstätigkeit, Art der Gemeinde und Gemeindegrößenklasse**

WIRTSCHAFTSTÄTIGKEITEN ART DER GEMEINDE GEMEINDEGRÖßENKLASSE	Landwirtschaft und Fischerei (a)	Bergbau	Verarbeitendes Gewerbe	Energie, Gas und Wasser	Bauwesen	Handel und Reparaturen	Gast- gewerbe	Transport und Nachrichten- übermittlung	Kreditwesen und Versicherun- gen	Andere Dienste	Insgesamt
Hauptstadt	47	3	541	22	1.072	2.636	585	343	231	3.950	9.430
Andere Gemeinden	263	41	3.507	129	4.057	6.338	8.554	1.238	317	6.053	30.497
<b>INSGESAMT</b>	<b>310</b>	<b>44</b>	<b>4.048</b>	<b>151</b>	<b>5.129</b>	<b>8.974</b>	<b>9.139</b>	<b>1.581</b>	<b>548</b>	<b>10.003</b>	<b>39.927</b>
Bis 1.000	16	2	138	4	170	150	312	61	8	92	953
Von 1.001 bis 5.000	140	26	2.189	90	2.275	2.981	5.893	714	131	2.372	16.811
Von 5.001 bis 10.000	44	6	582	15	706	995	1.313	194	52	945	4.852
Von 10.001 bis 20.000	52	6	383	18	556	1.389	656	195	75	1.473	4.803
Von 20.001 bis 50.000	11	1	215	2	350	823	380	74	51	1.171	3.078
Von 50.001 bis 100.000	47	3	541	22	1.072	2.636	585	343	231	3.950	9.430
Von 100.001 bis 250.000	-	-	-	-	-	-	-	-	-	-	-
Über 250.000	-	-	-	-	-	-	-	-	-	-	-
<b>INSGESAMT</b>	<b>310</b>	<b>44</b>	<b>4.048</b>	<b>151</b>	<b>5.129</b>	<b>8.974</b>	<b>9.139</b>	<b>1.581</b>	<b>548</b>	<b>10.003</b>	<b>39.927</b>

(a) Inbegriffen sind: die mit der Landwirtschaft und Tierzucht verbundenen Dienstleistungen, die nicht in den Erhebungsbereich der Landwirtschaftszählung fallen; Jagd und Tierfang zu Zuchtzwecken und zur Vergrößerung von Wildbeständen einschließlich aller damit verbundenen Dienstleistungen; Betriebe der Forstnutzung, Ab- und Aufforstungsgenossenschaften und damit verbundene Dienstleistungen; Fischerei, Fischzucht und diesbezügliche Dienstleistungen.

**Tabelle 2.19 - Beschäftigte der Unternehmen nach Sektoren der Wirtschaftstätigkeit, Art der Gemeinde und Gemeindegrößenklasse**

WIRTSCHAFTSTÄTIGKEITEN ART DER GEMEINDE GEMEINDEGRÖßENKLASSE	Landwirtschaft und Fischerei (a)	Bergbau	Verarbeitendes Gewerbe	Energie, Gas und Wasser	Bauwesen	Handel und Reparaturen	Gast- gewerbe	Transport und Nachrichten- übermittlung	Kreditwesen und Versicherun- gen	Andere Dienste	Insgesamt
Hauptstadt	173	12	4.545	741	4.007	11.079	2.786	3.082	3.142	12.898	42.465
Andere Gemeinden	759	483	28.930	483	16.656	23.996	24.121	4.844	2.252	12.564	115.088
<b>INSGESAMT</b>	<b>932</b>	<b>495</b>	<b>33.475</b>	<b>1.224</b>	<b>20.663</b>	<b>35.075</b>	<b>26.907</b>	<b>7.926</b>	<b>5.394</b>	<b>25.462</b>	<b>157.553</b>
Bis 1.000	25	24	675	6	511	443	813	183	25	124	2.829
Von 1.001 bis 5.000	345	307	14.874	215	9.666	11.880	15.291	3.051	1.022	4.337	60.988
Von 5.001 bis 10.000	92	66	5.812	34	2.804	3.467	3.956	779	448	1.931	19.389
Von 10.001 bis 20.000	268	85	6.467	131	2.504	5.447	2.393	614	527	3.542	21.978
Von 20.001 bis 50.000	29	1	1.102	97	1.171	2.759	1.668	217	230	2.630	9.904
Von 50.001 bis 100.000	173	12	4.545	741	4.007	11.079	2.786	3.082	3.142	12.898	42.465
Von 100.001 bis 250.000	-	-	-	-	-	-	-	-	-	-	-
Über 250.000	-	-	-	-	-	-	-	-	-	-	-
<b>INSGESAMT</b>	<b>932</b>	<b>495</b>	<b>33.475</b>	<b>1.224</b>	<b>20.663</b>	<b>35.075</b>	<b>26.907</b>	<b>7.926</b>	<b>5.394</b>	<b>25.462</b>	<b>157.553</b>

(a) Inbegriffen sind: die mit der Landwirtschaft und Tierzucht verbundenen Dienstleistungen, die nicht in den Erhebungsbereich der Landwirtschaftszählung fallen; Jagd und Tierfang zu Zuchtzwecken und zur Vergrößerung von Wildbeständen einschließlich aller damit verbundenen Dienstleistungen; Betriebe der Forstnutzung, Ab- und Aufforstungsgenossenschaften und damit verbundene Dienstleistungen; Fischerei, Fischzucht und diesbezügliche Dienstleistungen.

**Tabelle 2.20 - Arbeitsstätten der Unternehmen nach Sektoren der Wirtschaftstätigkeit, Art der Gemeinde und Gemeindegrößenklasse**

WIRTSCHAFTSTÄTIGKEITEN ART DER GEMEINDE GEMEINDEGRÖßENKLASSE	Landwirtschaft und Fischerei (a)	Bergbau	Verarbeitendes Gewerbe	Energie, Gas und Wasser	Bauwesen	Handel und Reparaturen	Gast- gewerbe	Transport und Nachrichten- übermittlung	Kreditwesen und Versicherun- gen	Andere Dienste	Insgesamt
Hauptstadt	47	3	616	31	1.130	3.008	626	417	339	4.095	10.312
Andere Gemeinden	269	56	3.817	169	4.222	7.323	8.999	1.549	627	6.421	33.452
<b>INSGESAMT</b>	<b>316</b>	<b>59</b>	<b>4.433</b>	<b>200</b>	<b>5.352</b>	<b>10.331</b>	<b>9.625</b>	<b>1.966</b>	<b>966</b>	<b>10.516</b>	<b>43.764</b>
Bis 1.000	16	2	147	8	178	164	324	83	25	96	1.043
Von 1.001 bis 5.000	144	40	2.355	114	2.352	3.366	6.187	905	299	2.535	18.297
Von 5.001 bis 10.000	44	7	639	20	742	1.188	1.383	240	94	1.010	5.367
Von 10.001 bis 20.000	53	6	438	23	584	1.627	700	234	122	1.557	5.344
Von 20.001 bis 50.000	12	1	238	4	366	978	405	87	87	1.223	3.401
Von 50.001 bis 100.000	47	3	616	31	1.130	3.008	626	417	339	4.095	10.312
Von 100.001 bis 250.000	-	-	-	-	-	-	-	-	-	-	-
Über 250.000	-	-	-	-	-	-	-	-	-	-	-
<b>INSGESAMT</b>	<b>316</b>	<b>59</b>	<b>4.433</b>	<b>200</b>	<b>5.352</b>	<b>10.331</b>	<b>9.625</b>	<b>1.966</b>	<b>966</b>	<b>10.516</b>	<b>43.764</b>

(a) Inbegriffen sind: die mit der Landwirtschaft und Tierzucht verbundenen Dienstleistungen, die nicht in den Erhebungsbereich der Landwirtschaftszählung fallen; Jagd und Tierfang zu Zuchtzwecken und zur Vergrößerung von Wildbeständen einschließlich aller damit verbundenen Dienstleistungen; Betriebe der Forstnutzung, Ab- und Aufforstungsgenossenschaften und damit verbundene Dienstleistungen; Fischerei, Fischzucht und diesbezügliche Dienstleistungen.

**Tabelle 2.21 - Beschäftigte der Arbeitsstätten der Unternehmen nach Sektoren der Wirtschaftstätigkeit, Art der Gemeinde und Gemeindegrößenklasse**

WIRTSCHAFTSTÄTIGKEITEN ART DER GEMEINDE GEMEINDEGRÖßENKLASSE	Landwirtschaft und Fischerei (a)	Bergbau	Verarbeitendes Gewerbe	Energie, Gas und Wasser	Bauwesen	Handel und Reparaturen	Gast- gewerbe	Transport und Nachrichten- übermittlung	Kreditwesen und Versicherun- gen	Andere Dienste	Insgesamt
Hauptstadt	173	12	7.537	761	4.195	11.260	2.648	4.380	2.603	11.664	45.233
Andere Gemeinden	818	484	27.964	770	16.871	23.993	24.345	6.632	3.253	13.344	118.474
<b>INSGESAMT</b>	<b>991</b>	<b>496</b>	<b>35.501</b>	<b>1.531</b>	<b>21.066</b>	<b>35.253</b>	<b>26.993</b>	<b>11.012</b>	<b>5.856</b>	<b>25.008</b>	<b>163.707</b>
Bis 1.000	25	24	671	24	530	415	869	416	55	133	3.162
Von 1.001 bis 5.000	404	363	14.171	345	9.808	10.678	15.365	3.766	1.379	4.482	60.761
Von 5.001 bis 10.000	92	41	5.093	97	2.754	3.702	4.038	1.025	532	2.104	19.478
Von 10.001 bis 20.000	268	55	6.310	172	2.509	5.979	2.451	970	812	3.877	23.403
Von 20.001 bis 50.000	29	1	1.719	132	1.270	3.219	1.622	455	475	2.748	11.670
Von 50.001 bis 100.000	173	12	7.537	761	4.195	11.260	2.648	4.380	2.603	11.664	45.233
Von 100.001 bis 250.000	-	-	-	-	-	-	-	-	-	-	-
Über 250.000	-	-	-	-	-	-	-	-	-	-	-
<b>INSGESAMT</b>	<b>991</b>	<b>496</b>	<b>35.501</b>	<b>1.531</b>	<b>21.066</b>	<b>35.253</b>	<b>26.993</b>	<b>11.012</b>	<b>5.856</b>	<b>25.008</b>	<b>163.707</b>

(a) Inbegriffen sind: die mit der Landwirtschaft und Tierzucht verbundenen Dienstleistungen, die nicht in den Erhebungsbereich der Landwirtschaftszählung fallen; Jagd und Tierfang zu Zuchtzwecken und zur Vergrößerung von Wildbeständen einschließlich aller damit verbundenen Dienstleistungen; Betriebe der Forstnutzung, Ab- und Aufforstungsgenossenschaften und damit verbundene Dienstleistungen; Fischerei, Fischzucht und diesbezügliche Dienstleistungen.

**Tabelle 2.22 - Organisationen ohne Erwerbszweck nach Sektoren der Wirtschaftstätigkeit, Art der Gemeinde und Gemeindegrößenklasse**

WIRTSCHAFTSTÄTIGKEITEN ART DER GEMEINDE GEMEINDEGRÖßENKLASSE	Öffentliche Verwaltung und Verteidigung, gesetzliche Sozialversicherung	Bildung	Gesundheits- wesen und andere Sozialdienste	Abfall- und Abwasser- beseitigung und sonstige Entsorgung	Tätigkeiten der anderen Vereins- organisationen a.n.g.	Erholende, kulturelle und sportliche Betätigungen	Sonstige Produktions- tätigkeiten	Insgesamt
<b>INSGESAMT</b>								
Hauptstadt	6	57	153	-	419	350	29	1.014
Andere Gemeinden	136	115	496	8	1.782	1.867	132	4.536
<b>INSGESAMT</b>	<b>142</b>	<b>172</b>	<b>649</b>	<b>8</b>	<b>2.201</b>	<b>2.217</b>	<b>161</b>	<b>5.550</b>
Bis 1.000	21	5	24	1	102	101	8	262
Von 1.001 bis 5.000	94	59	290	6	1.103	1.096	99	2.747
Von 5.001 bis 10.000	12	17	68	-	216	258	14	585
Von 10.001 bis 20.000	6	27	72	-	199	240	7	551
Von 20.001 bis 50.000	3	7	42	1	162	172	4	391
Von 50.001 bis 100.000	6	57	153	-	419	350	29	1.014
Von 100.001 bis 250.000	-	-	-	-	-	-	-	-
Über 250.000	-	-	-	-	-	-	-	-
<b>INSGESAMT</b>	<b>142</b>	<b>172</b>	<b>649</b>	<b>8</b>	<b>2.201</b>	<b>2.217</b>	<b>161</b>	<b>5.550</b>
<b>ÖFFENTLICHE KÖRPERSCHAFTEN</b>								
Hauptstadt	6	-	5	-	20	2	5	38
Andere Gemeinden	136	2	23	8	2	-	17	188
<b>INSGESAMT</b>	<b>142</b>	<b>2</b>	<b>28</b>	<b>8</b>	<b>22</b>	<b>2</b>	<b>22</b>	<b>226</b>
Bis 1.000	21	-	-	1	-	-	-	22
Von 1.001 bis 5.000	94	1	5	6	-	-	17	123
Von 5.001 bis 10.000	12	-	6	-	1	-	-	19
Von 10.001 bis 20.000	6	1	7	-	1	-	-	15
Von 20.001 bis 50.000	3	-	5	1	-	-	-	9
Von 50.001 bis 100.000	6	-	5	-	20	2	5	38
Von 100.001 bis 250.000	-	-	-	-	-	-	-	-
Über 250.000	-	-	-	-	-	-	-	-
<b>INSGESAMT</b>	<b>142</b>	<b>2</b>	<b>28</b>	<b>8</b>	<b>22</b>	<b>2</b>	<b>22</b>	<b>226</b>
<b>NON-PROFIT-ORGANISATIONEN</b>								
Hauptstadt	-	57	148	-	399	348	24	976
Andere Gemeinden	-	113	473	-	1.780	1.867	115	4.348
<b>INSGESAMT</b>	<b>-</b>	<b>170</b>	<b>621</b>	<b>-</b>	<b>2.179</b>	<b>2.215</b>	<b>139</b>	<b>5.324</b>
Bis 1.000	-	5	24	-	102	101	8	240
Von 1.001 bis 5.000	-	58	285	-	1.103	1.096	82	2.624
Von 5.001 bis 10.000	-	17	62	-	215	258	14	566
Von 10.001 bis 20.000	-	26	65	-	198	240	7	536
Von 20.001 bis 50.000	-	7	37	-	162	172	4	382
Von 50.001 bis 100.000	-	57	148	-	399	348	24	976
Von 100.001 bis 250.000	-	-	-	-	-	-	-	-
Über 250.000	-	-	-	-	-	-	-	-
<b>INSGESAMT</b>	<b>-</b>	<b>170</b>	<b>621</b>	<b>-</b>	<b>2.179</b>	<b>2.215</b>	<b>139</b>	<b>5.324</b>

**Tabelle 2.23 - Beschäftigte der Organisationen ohne Erwerbszweck nach Sektoren der Wirtschaftstätigkeit, Art der Gemeinde und Gemeindegrößenklasse**

WIRTSCHAFTSTÄTIGKEITEN ART DER GEMEINDE GEMEINDEGRÖßENKLASSE	Öffentliche Verwaltung und Verteidigung, gesetzliche Sozialversicherung	Bildung	Gesundheits- wesen und andere Sozialdienste	Abfall- und Abwasser- beseitigung und sonstige Entsorgung	Tätigkeiten der anderen Vereins- organisationen a.n.g.	Erholende, kulturelle und sportliche Betätigungen	Sonstige Produktions- tätigkeiten	Insgesamt
<b>INSGESAMT</b>								
Hauptstadt	21.797	520	4.937	-	854	318	380	28.806
Andere Gemeinden	4.387	417	6.702	37	664	354	218	12.779
<b>INSGESAMT</b>	<b>26.184</b>	<b>937</b>	<b>11.639</b>	<b>37</b>	<b>1.518</b>	<b>672</b>	<b>598</b>	<b>41.585</b>
Bis 1.000	206	-	-	1	20	4	1	232
Von 1.001 bis 5.000	1.847	124	501	35	328	187	77	3.099
Von 5.001 bis 10.000	734	20	450	-	111	23	5	1.343
Von 10.001 bis 20.000	984	231	3.095	-	181	87	12	4.590
Von 20.001 bis 50.000	616	42	2.656	1	24	53	123	3.515
Von 50.001 bis 100.000	21.797	520	4.937	-	854	318	380	28.806
Von 100.001 bis 250.000	-	-	-	-	-	-	-	-
Über 250.000	-	-	-	-	-	-	-	-
<b>INSGESAMT</b>	<b>26.184</b>	<b>937</b>	<b>11.639</b>	<b>37</b>	<b>1.518</b>	<b>672</b>	<b>598</b>	<b>41.585</b>
<b>ÖFFENTLICHE KÖRPERSCHAFTEN</b>								
Hauptstadt	21.797	-	3.957	-	175	43	288	26.260
Andere Gemeinden	4.387	45	5.023	37	3	-	19	9.514
<b>INSGESAMT</b>	<b>26.184</b>	<b>45</b>	<b>8.980</b>	<b>37</b>	<b>178</b>	<b>43</b>	<b>307</b>	<b>35.774</b>
Bis 1.000	206	-	-	1	-	-	-	207
Von 1.001 bis 5.000	1.847	44	52	35	-	-	19	1.997
Von 5.001 bis 10.000	734	-	95	-	2	-	-	831
Von 10.001 bis 20.000	984	1	2.520	-	1	-	-	3.506
Von 20.001 bis 50.000	616	-	2.356	1	-	-	-	2.973
Von 50.001 bis 100.000	21.797	-	3.957	-	175	43	288	26.260
Von 100.001 bis 250.000	-	-	-	-	-	-	-	-
Über 250.000	-	-	-	-	-	-	-	-
<b>INSGESAMT</b>	<b>26.184</b>	<b>45</b>	<b>8.980</b>	<b>37</b>	<b>178</b>	<b>43</b>	<b>307</b>	<b>35.774</b>
<b>NON-PROFIT-ORGANISATIONEN</b>								
Hauptstadt	-	520	980	-	679	275	92	2.546
Andere Gemeinden	-	372	1.679	-	661	354	199	3.265
<b>INSGESAMT</b>	<b>-</b>	<b>892</b>	<b>2.659</b>	<b>-</b>	<b>1.340</b>	<b>629</b>	<b>291</b>	<b>5.811</b>
Bis 1.000	-	-	-	-	20	4	1	25
Von 1.001 bis 5.000	-	80	449	-	328	187	58	1.102
Von 5.001 bis 10.000	-	20	355	-	109	23	5	512
Von 10.001 bis 20.000	-	230	575	-	180	87	12	1.084
Von 20.001 bis 50.000	-	42	300	-	24	53	123	542
Von 50.001 bis 100.000	-	520	980	-	679	275	92	2.546
Von 100.001 bis 250.000	-	-	-	-	-	-	-	-
Über 250.000	-	-	-	-	-	-	-	-
<b>INSGESAMT</b>	<b>-</b>	<b>892</b>	<b>2.659</b>	<b>-</b>	<b>1.340</b>	<b>629</b>	<b>291</b>	<b>5.811</b>

**Tabelle 2.24 - Arbeitsstätten der Organisationen ohne Erwerbszweck nach Sektoren der Wirtschaftstätigkeit, Art der Gemeinde und Gemeindegrößenklasse**

WIRTSCHAFTSTÄTIGKEITEN ART DER GEMEINDE GEMEINDEGRÖßENKLASSE	Öffentliche Verwaltung und Verteidigung, gesetzliche Sozialversicherung	Bildung	Gesundheits- wesen und andere Sozialdienste	Abfall- und Abwasser- beseitigung und sonstige Entsorgung	Tätigkeiten der anderen Vereins- organisationen a.n.g.	Erholende, kulturelle und sportliche Betätigungen	Sonstige Produktions- tätigkeiten	Insgesamt
<b>INSGESAMT</b>								
Hauptstadt	112	141	229	5	446	378	49	1.360
Andere Gemeinden	315	863	685	20	2.017	2.010	173	6.083
<b>INSGESAMT</b>	<b>427</b>	<b>1.004</b>	<b>914</b>	<b>25</b>	<b>2.463</b>	<b>2.388</b>	<b>222</b>	<b>7.443</b>
Bis 1.000	28	52	27	3	126	111	11	358
Von 1.001 bis 5.000	184	501	361	12	1.244	1.183	113	3.598
Von 5.001 bis 10.000	47	127	100	2	237	278	16	807
Von 10.001 bis 20.000	40	128	111	1	229	249	17	775
Von 20.001 bis 50.000	16	55	86	2	181	189	16	545
Von 50.001 bis 100.000	112	141	229	5	446	378	49	1.360
Von 100.001 bis 250.000	-	-	-	-	-	-	-	-
Über 250.000	-	-	-	-	-	-	-	-
<b>INSGESAMT</b>	<b>427</b>	<b>1.004</b>	<b>914</b>	<b>25</b>	<b>2.463</b>	<b>2.388</b>	<b>222</b>	<b>7.443</b>
<b>ÖFFENTLICHE KÖRPERSCHAFTEN</b>								
Hauptstadt	112	76	49	5	25	26	22	315
Andere Gemeinden	315	739	119	20	13	66	43	1.315
<b>INSGESAMT</b>	<b>427</b>	<b>815</b>	<b>168</b>	<b>25</b>	<b>38</b>	<b>92</b>	<b>65</b>	<b>1.630</b>
Bis 1.000	28	47	1	3	-	3	2	84
Von 1.001 bis 5.000	184	438	43	12	4	39	24	744
Von 5.001 bis 10.000	47	110	18	2	3	11	2	193
Von 10.001 bis 20.000	40	98	25	1	3	4	7	178
Von 20.001 bis 50.000	16	46	32	2	3	9	8	116
Von 50.001 bis 100.000	112	76	49	5	25	26	22	315
Von 100.001 bis 250.000	-	-	-	-	-	-	-	-
Über 250.000	-	-	-	-	-	-	-	-
<b>INSGESAMT</b>	<b>427</b>	<b>815</b>	<b>168</b>	<b>25</b>	<b>38</b>	<b>92</b>	<b>65</b>	<b>1.630</b>
<b>NON-PROFIT-ORGANISATIONEN</b>								
Hauptstadt	-	65	180	-	421	352	27	1.045
Andere Gemeinden	-	124	566	-	2.004	1.944	130	4.768
<b>INSGESAMT</b>	<b>-</b>	<b>189</b>	<b>746</b>	<b>-</b>	<b>2.425</b>	<b>2.296</b>	<b>157</b>	<b>5.813</b>
Bis 1.000	-	5	26	-	126	108	9	274
Von 1.001 bis 5.000	-	63	318	-	1.240	1.144	89	2.854
Von 5.001 bis 10.000	-	17	82	-	234	267	14	614
Von 10.001 bis 20.000	-	30	86	-	226	245	10	597
Von 20.001 bis 50.000	-	9	54	-	178	180	8	429
Von 50.001 bis 100.000	-	65	180	-	421	352	27	1.045
Von 100.001 bis 250.000	-	-	-	-	-	-	-	-
Über 250.000	-	-	-	-	-	-	-	-
<b>INSGESAMT</b>	<b>-</b>	<b>189</b>	<b>746</b>	<b>-</b>	<b>2.425</b>	<b>2.296</b>	<b>157</b>	<b>5.813</b>

**Tabelle 2.25 - Beschäftigte der Arbeitsstätten der Organisationen ohne Erwerbszweck nach Sektoren der Wirtschaftstätigkeit, Art der Gemeinde und Gemeindegrößenklasse**

WIRTSCHAFTSTÄTIGKEITEN ART DER GEMEINDE GEMEINDEGRÖßENKLASSE	Öffentliche Verwaltung und Verteidigung, gesetzliche Sozialversicherung	Bildung	Gesundheits- wesen und andere Sozialdienste	Abfall- und Abwasser- beseitigung und sonstige Entsorgung	Tätigkeiten der anderen Vereins- organisationen a.n.g.	Erholende, kulturelle und sportliche Betätigungen	Sonstige Produktions- tätigkeiten	Insgesamt
<b>INSGESAMT</b>								
Hauptstadt	6.181	3.311	4.879	125	777	421	449	16.143
Andere Gemeinden	5.457	12.517	7.618	67	846	512	513	27.530
<b>INSGESAMT</b>	<b>11.638</b>	<b>15.828</b>	<b>12.497</b>	<b>192</b>	<b>1.623</b>	<b>933</b>	<b>962</b>	<b>43.673</b>
Bis 1.000	318	423	6	5	25	19	4	800
Von 1.001 bis 5.000	2.439	5.273	1.152	46	390	240	115	9.655
Von 5.001 bis 10.000	968	1.794	1.089	3	132	58	13	4.057
Von 10.001 bis 20.000	1.138	3.313	2.883	3	228	94	116	7.775
Von 20.001 bis 50.000	594	1.714	2.488	10	71	101	265	5.243
Von 50.001 bis 100.000	6.181	3.311	4.879	125	777	421	449	16.143
Von 100.001 bis 250.000	-	-	-	-	-	-	-	-
Über 250.000	-	-	-	-	-	-	-	-
<b>INSGESAMT</b>	<b>11.638</b>	<b>15.828</b>	<b>12.497</b>	<b>192</b>	<b>1.623</b>	<b>933</b>	<b>962</b>	<b>43.673</b>
<b>ÖFFENTLICHE KÖRPERSCHAFTEN</b>								
Hauptstadt	6.181	2.716	4.111	125	195	149	358	13.835
Andere Gemeinden	5.457	12.096	5.809	67	26	154	250	23.859
<b>INSGESAMT</b>	<b>11.638</b>	<b>14.812</b>	<b>9.920</b>	<b>192</b>	<b>221</b>	<b>303</b>	<b>608</b>	<b>37.694</b>
Bis 1.000	318	423	6	5	-	15	3	770
Von 1.001 bis 5.000	2.439	5.167	560	46	11	46	53	8.322
Von 5.001 bis 10.000	968	1.774	667	3	3	31	8	3.454
Von 10.001 bis 20.000	1.138	3.060	2.407	3	5	14	93	6.720
Von 20.001 bis 50.000	594	1.672	2.169	10	7	48	93	4.593
Von 50.001 bis 100.000	6.181	2.716	4.111	125	195	149	358	13.835
Von 100.001 bis 250.000	-	-	-	-	-	-	-	-
Über 250.000	-	-	-	-	-	-	-	-
<b>INSGESAMT</b>	<b>11.638</b>	<b>14.812</b>	<b>9.920</b>	<b>192</b>	<b>221</b>	<b>303</b>	<b>608</b>	<b>37.694</b>
<b>NON-PROFIT-ORGANISATIONEN</b>								
Hauptstadt	-	595	768	-	582	272	91	2.308
Andere Gemeinden	-	421	1.809	-	820	358	263	3.671
<b>INSGESAMT</b>	<b>-</b>	<b>1.016</b>	<b>2.577</b>	<b>-</b>	<b>1.402</b>	<b>630</b>	<b>354</b>	<b>5.979</b>
Bis 1.000	-	-	-	-	25	4	1	30
Von 1.001 bis 5.000	-	106	592	-	379	194	62	1.333
Von 5.001 bis 10.000	-	20	422	-	129	27	5	603
Von 10.001 bis 20.000	-	253	476	-	223	80	23	1.055
Von 20.001 bis 50.000	-	42	319	-	64	53	172	650
Von 50.001 bis 100.000	-	595	768	-	582	272	91	2.308
Von 100.001 bis 250.000	-	-	-	-	-	-	-	-
Über 250.000	-	-	-	-	-	-	-	-
<b>INSGESAMT</b>	<b>-</b>	<b>1.016</b>	<b>2.577</b>	<b>-</b>	<b>1.402</b>	<b>630</b>	<b>354</b>	<b>5.979</b>

## KAPITEL 3 – PRODUKTIONSTÄTIGKEITEN

**Tabelle 3.1 - Unternehmen und Beschäftigte nach Rechtsform und nach Abschnitten, Unterabschnitten, Abteilungen und Gruppen der Wirtschaftstätigkeit und Beschäftigtenklassen**

RECHTSFORMEN WIRTSCHAFTSTÄTIGKEITEN BESCHÄFTIGTENKLASSEN	Einzelunternehmen		Gesellschaft		Genossenschaften		Andere Formen		Insgesamt	
	Anzahl	Beschäftigte	Anzahl	Beschäftigte	Anzahl	Beschäftigte	Anzahl	Beschäftigte	Anzahl	Beschäftigte
<b>A JAGD, LAND- UND FORSTWIRTSCHAFT</b>	<b>218</b>	<b>334</b>	<b>43</b>	<b>133</b>	<b>29</b>	<b>434</b>	<b>17</b>	<b>26</b>	<b>307</b>	<b>927</b>
<b>01</b>	<b>161</b>	<b>271</b>	<b>28</b>	<b>107</b>	<b>29</b>	<b>434</b>	<b>12</b>	<b>21</b>	<b>230</b>	<b>833</b>
01.1	127	217	14	69	9	272	1	2	151	560
01.2	1	2	-	-	-	-	-	-	1	2
01.4	32	51	14	38	20	162	11	19	77	270
01.5	1	1	-	-	-	-	-	-	1	1
<b>02</b>	<b>57</b>	<b>63</b>	<b>15</b>	<b>26</b>	<b>-</b>	<b>-</b>	<b>5</b>	<b>5</b>	<b>77</b>	<b>94</b>
02.0	57	63	15	26	-	-	5	5	77	94
<b>B FISCHEREI, FISCHZUCHT UND DIESBEZÜGLICHE DIENSTLEISTUNGEN</b>	<b>2</b>	<b>2</b>	<b>-</b>	<b>-</b>	<b>1</b>	<b>3</b>	<b>-</b>	<b>-</b>	<b>3</b>	<b>5</b>
<b>05</b>	<b>2</b>	<b>2</b>	<b>-</b>	<b>-</b>	<b>1</b>	<b>3</b>	<b>-</b>	<b>-</b>	<b>3</b>	<b>5</b>
05.0	2	2	-	-	1	3	-	-	3	5
<b>C GEWINNUNG VON MINERALIEN</b>	<b>7</b>	<b>22</b>	<b>36</b>	<b>472</b>	<b>-</b>	<b>-</b>	<b>1</b>	<b>1</b>	<b>44</b>	<b>495</b>
<b>CA GEWINNUNG VON ENERGIESTOFFEN</b>	<b>-</b>	<b>-</b>	<b>-</b>	<b>-</b>	<b>-</b>	<b>-</b>	<b>-</b>	<b>-</b>	<b>-</b>	<b>-</b>
<b>10</b>	<b>-</b>	<b>-</b>	<b>-</b>	<b>-</b>	<b>-</b>	<b>-</b>	<b>-</b>	<b>-</b>	<b>-</b>	<b>-</b>
10.1	-	-	-	-	-	-	-	-	-	-
10.2	-	-	-	-	-	-	-	-	-	-
10.3	-	-	-	-	-	-	-	-	-	-
<b>11</b>	<b>-</b>	<b>-</b>	<b>-</b>	<b>-</b>	<b>-</b>	<b>-</b>	<b>-</b>	<b>-</b>	<b>-</b>	<b>-</b>
11.1	-	-	-	-	-	-	-	-	-	-
11.2	-	-	-	-	-	-	-	-	-	-
<b>12</b>	<b>-</b>	<b>-</b>	<b>-</b>	<b>-</b>	<b>-</b>	<b>-</b>	<b>-</b>	<b>-</b>	<b>-</b>	<b>-</b>
12.0	-	-	-	-	-	-	-	-	-	-
<b>CB GEWINNUNG VON NICHT-ENERGIESTOFFEN</b>	<b>7</b>	<b>22</b>	<b>36</b>	<b>472</b>	<b>-</b>	<b>-</b>	<b>1</b>	<b>1</b>	<b>44</b>	<b>495</b>
<b>13</b>	<b>-</b>	<b>-</b>	<b>-</b>	<b>-</b>	<b>-</b>	<b>-</b>	<b>-</b>	<b>-</b>	<b>-</b>	<b>-</b>
13.1	-	-	-	-	-	-	-	-	-	-
13.2	-	-	-	-	-	-	-	-	-	-
<b>14</b>	<b>7</b>	<b>22</b>	<b>36</b>	<b>472</b>	<b>-</b>	<b>-</b>	<b>1</b>	<b>1</b>	<b>44</b>	<b>495</b>
14.1	2	7	6	65	-	-	-	-	8	72
14.2	4	13	29	404	-	-	1	1	34	418
14.3	-	-	-	-	-	-	-	-	-	-
14.4	-	-	-	-	-	-	-	-	-	-
14.5	1	2	1	3	-	-	-	-	2	5
<b>D VERARBEITENDES GEWERBE</b>	<b>2.414</b>	<b>5.531</b>	<b>1.595</b>	<b>26.998</b>	<b>36</b>	<b>941</b>	<b>3</b>	<b>5</b>	<b>4.048</b>	<b>33.475</b>
<b>DA NAHRUNGSMITTEL-, GETRÄNKE- UND TABAKINDUSTRIE</b>	<b>146</b>	<b>606</b>	<b>202</b>	<b>4.109</b>	<b>26</b>	<b>786</b>	<b>-</b>	<b>-</b>	<b>374</b>	<b>5.501</b>
<b>15</b>	<b>146</b>	<b>606</b>	<b>202</b>	<b>4.109</b>	<b>26</b>	<b>786</b>	<b>-</b>	<b>-</b>	<b>374</b>	<b>5.501</b>
15.1	26	97	42	989	-	-	-	-	68	1.086
15.2	-	-	2	3	-	-	-	-	2	3
15.3	2	2	9	566	6	111	-	-	17	679
15.4	1	2	-	-	1	3	-	-	2	5
15.5	1	2	5	25	8	454	-	-	14	481
15.6	2	2	5	68	-	-	-	-	7	70
15.7	-	-	1	112	-	-	-	-	1	112
15.8	106	491	103	1.732	-	-	-	-	209	2.223
15.9	8	10	35	614	11	218	-	-	54	842
<b>16</b>	<b>-</b>	<b>-</b>	<b>-</b>	<b>-</b>	<b>-</b>	<b>-</b>	<b>-</b>	<b>-</b>	<b>-</b>	<b>-</b>
16.0	-	-	-	-	-	-	-	-	-	-
<b>DB TEXTIL- UND BEKLEIDUNGSINDUSTRIE</b>	<b>110</b>	<b>190</b>	<b>39</b>	<b>462</b>	<b>-</b>	<b>-</b>	<b>-</b>	<b>-</b>	<b>149</b>	<b>652</b>
<b>17</b>	<b>40</b>	<b>89</b>	<b>20</b>	<b>334</b>	<b>-</b>	<b>-</b>	<b>-</b>	<b>-</b>	<b>60</b>	<b>423</b>
17.1	3	3	1	3	-	-	-	-	4	6
17.2	5	7	4	161	-	-	-	-	9	168
17.3	-	-	-	-	-	-	-	-	-	-
17.4	10	43	5	45	-	-	-	-	15	88
17.5	14	21	5	31	-	-	-	-	19	52
17.6	5	5	-	-	-	-	-	-	5	5
17.7	3	10	5	94	-	-	-	-	8	104
<b>18</b>	<b>70</b>	<b>101</b>	<b>19</b>	<b>128</b>	<b>-</b>	<b>-</b>	<b>-</b>	<b>-</b>	<b>89</b>	<b>229</b>
18.1	1	1	-	-	-	-	-	-	1	1
18.2	64	94	15	89	-	-	-	-	79	183

**Tabelle 3.1 - Unternehmen und Beschäftigte nach Rechtsform und nach Abschnitten, Unterabschnitten, Abteilungen und Gruppen der Wirtschaftstätigkeit und Beschäftigtenklassen (es folgt...)**

RECHTSFORMEN WIRTSCHAFTSTÄTIGKEITEN BESCHÄFTIGTENKLASSEN	Einzelunternehmen		Gesellschaft		Genossenschaften		Andere Formen		Insgesamt	
	Anzahl	Beschäftigte	Anzahl	Beschäftigte	Anzahl	Beschäftigte	Anzahl	Beschäftigte	Anzahl	Beschäftigte
18.3	5	6	4	39	-	-	-	-	9	45
<b>DC GERBERHANDWERK, HERSTELLUNG VON FELL- UND LEDERWAREN UND ÄHNLICHEM</b>	<b>27</b>	<b>45</b>	<b>6</b>	<b>20</b>	-	-	-	-	<b>33</b>	<b>65</b>
<b>19</b>	<b>27</b>	<b>45</b>	<b>6</b>	<b>20</b>	-	-	-	-	<b>33</b>	<b>65</b>
19.1	5	5	2	6	-	-	-	-	7	11
19.2	14	26	1	5	-	-	-	-	15	31
19.3	8	14	3	9	-	-	-	-	11	23
<b>DD HOLZ- UND HOLZWARENINDUSTRIE</b>	<b>1.167</b>	<b>2.544</b>	<b>466</b>	<b>4.443</b>	<b>1</b>	<b>6</b>	<b>1</b>	<b>1</b>	<b>1.635</b>	<b>6.994</b>
<b>20</b>	<b>1.167</b>	<b>2.544</b>	<b>466</b>	<b>4.443</b>	<b>1</b>	<b>6</b>	<b>1</b>	<b>1</b>	<b>1.635</b>	<b>6.994</b>
20.1	5	51	77	732	-	-	1	1	83	784
20.2	3	3	2	118	-	-	-	-	5	121
20.3	691	1.794	316	3.023	1	6	-	-	1.008	4.823
20.4	5	7	6	47	-	-	-	-	11	54
20.5	463	689	65	523	-	-	-	-	528	1.212
<b>DE HERSTELLUNG VON PAPIERMASSE, PAPIER UND PAPIERPRODUKTEN; DRUCK UND VERLAG</b>	<b>85</b>	<b>161</b>	<b>127</b>	<b>1.767</b>	<b>2</b>	<b>5</b>	<b>1</b>	<b>2</b>	<b>215</b>	<b>1.935</b>
<b>21</b>	<b>4</b>	<b>8</b>	<b>6</b>	<b>112</b>	-	-	-	-	<b>10</b>	<b>120</b>
21.1	-	-	-	-	-	-	-	-	-	-
21.2	4	8	6	112	-	-	-	-	10	120
<b>22</b>	<b>81</b>	<b>153</b>	<b>121</b>	<b>1.655</b>	<b>2</b>	<b>5</b>	<b>1</b>	<b>2</b>	<b>205</b>	<b>1.815</b>
22.1	13	26	27	275	1	4	-	-	41	305
22.2	65	124	94	1.380	1	1	1	2	161	1.507
22.3	3	3	-	-	-	-	-	-	3	3
<b>DF KOKSHERSTELLUNG, ERDÖLRAFFINERIEN, VERARBEITUNG VON NUKLEAREN BRENNSTOFFEN</b>	-	-	<b>4</b>	<b>95</b>	-	-	-	-	<b>4</b>	<b>95</b>
<b>23</b>	-	-	<b>4</b>	<b>95</b>	-	-	-	-	<b>4</b>	<b>95</b>
23.1	-	-	-	-	-	-	-	-	-	-
23.2	-	-	4	95	-	-	-	-	4	95
23.3	-	-	-	-	-	-	-	-	-	-
<b>DG HERSTELLUNG VON CHEMISCHEN PRODUKTEN, SYNTHETISCHEN - UND KÜNSTLICHEN FASERN</b>	<b>6</b>	<b>11</b>	<b>14</b>	<b>190</b>	-	-	-	-	<b>20</b>	<b>201</b>
<b>24</b>	<b>6</b>	<b>11</b>	<b>14</b>	<b>190</b>	-	-	-	-	<b>20</b>	<b>201</b>
24.1	-	-	3	11	-	-	-	-	3	11
24.2	-	-	-	-	-	-	-	-	-	-
24.3	-	-	3	94	-	-	-	-	3	94
24.4	-	-	1	4	-	-	-	-	1	4
24.5	4	6	7	81	-	-	-	-	11	87
24.6	2	5	-	-	-	-	-	-	2	5
24.7	-	-	-	-	-	-	-	-	-	-
<b>DH HERSTELLUNG VON GUMMI- UND KUNSTSTOFFWAREN</b>	<b>8</b>	<b>23</b>	<b>38</b>	<b>1.517</b>	<b>1</b>	<b>59</b>	-	-	<b>47</b>	<b>1.599</b>
<b>25</b>	<b>8</b>	<b>23</b>	<b>38</b>	<b>1.517</b>	<b>1</b>	<b>59</b>	-	-	<b>47</b>	<b>1.599</b>
25.1	-	-	1	8	-	-	-	-	1	8
25.2	8	23	37	1.509	1	59	-	-	46	1.591
<b>DI HERSTELLUNG VON PRODUKTEN AUS DER NICHTMETALL-ERZVERARBEITUNG</b>	<b>74</b>	<b>142</b>	<b>73</b>	<b>1.902</b>	-	-	-	-	<b>147</b>	<b>2.044</b>
<b>26</b>	<b>74</b>	<b>142</b>	<b>73</b>	<b>1.902</b>	-	-	-	-	<b>147</b>	<b>2.044</b>
26.1	20	37	14	101	-	-	-	-	34	138
26.2	15	22	6	63	-	-	-	-	21	85
26.3	-	-	-	-	-	-	-	-	-	-
26.4	-	-	5	982	-	-	-	-	5	982
26.5	-	-	1	8	-	-	-	-	1	8
26.6	4	16	20	519	-	-	-	-	24	535
26.7	34	66	27	229	-	-	-	-	61	295
26.8	1	1	-	-	-	-	-	-	1	1
<b>DJ METALLERZEUGUNG UND HERSTELLUNG VON METALL-PRODUKTEN</b>	<b>320</b>	<b>903</b>	<b>257</b>	<b>4.628</b>	<b>4</b>	<b>50</b>	<b>1</b>	<b>2</b>	<b>582</b>	<b>5.583</b>
<b>27</b>	-	-	<b>4</b>	<b>191</b>	<b>1</b>	<b>41</b>	-	-	<b>5</b>	<b>232</b>
27.1	-	-	-	-	-	-	-	-	-	-



**Tabelle 3.1 - Unternehmen und Beschäftigte nach Rechtsform und nach Abschnitten, Unterabschnitten, Abteilungen und Gruppen der Wirtschaftstätigkeit und Beschäftigtenklassen (es folgt...)**

RECHTSFORMEN WIRTSCHAFTSTÄTIGKEITEN BESCHÄFTIGTENKLASSEN	Einzelunternehmen		Gesellschaft		Genossenschaften		Andere Formen		Insgesamt	
	Anzahl	Beschäftigte	Anzahl	Beschäftigte	Anzahl	Beschäftigte	Anzahl	Beschäftigte	Anzahl	Beschäftigte
27.2	-	-	-	-	-	-	-	-	-	-
27.3	-	-	1	1	-	-	-	-	1	1
27.4	-	-	1	1	1	41	-	-	2	42
27.5	-	-	2	189	-	-	-	-	2	189
<b>28</b>	<b>320</b>	<b>903</b>	<b>253</b>	<b>4.437</b>	<b>3</b>	<b>9</b>	<b>1</b>	<b>2</b>	<b>577</b>	<b>5.351</b>
28.1	32	91	61	1.029	2	8	-	-	95	1.128
28.2	3	21	5	68	-	-	-	-	8	89
28.3	-	-	-	-	-	-	-	-	-	-
28.4	2	10	2	529	-	-	-	-	4	539
28.5	30	76	18	243	-	-	-	-	48	319
28.6	5	10	6	1.240	-	-	1	2	12	1.252
28.7	248	695	161	1.328	1	1	-	-	410	2.024
<b>DK</b>										
<b>HERSTELLUNG VON MASCHINEN UND MECHANISCHEN GERÄTEN, EINSCHLIESSLICH DER INSTALLATION, DER MONTAGE, DER REPARATUR UND DER INSTAND-HALTUNG</b>	<b>99</b>	<b>223</b>	<b>116</b>	<b>3.243</b>	-	-	-	-	<b>215</b>	<b>3.466</b>
<b>29</b>	<b>99</b>	<b>223</b>	<b>116</b>	<b>3.243</b>	-	-	-	-	<b>215</b>	<b>3.466</b>
29.1	4	14	9	1.105	-	-	-	-	13	1.119
29.2	58	142	64	1.303	-	-	-	-	122	1.445
29.3	28	54	24	266	-	-	-	-	52	320
29.4	2	3	4	41	-	-	-	-	6	44
29.5	4	7	13	283	-	-	-	-	17	290
29.6	-	-	-	-	-	-	-	-	-	-
29.7	3	3	2	245	-	-	-	-	5	248
<b>DL</b>										
<b>HERSTELLUNG VON ELEKTRISCHEN MASCHINEN, VON ELEKTRO- UND OPTIKANLAGEN</b>	<b>145</b>	<b>269</b>	<b>121</b>	<b>1.662</b>	-	-	-	-	<b>266</b>	<b>1.931</b>
<b>30</b>	<b>2</b>	<b>3</b>	<b>5</b>	<b>61</b>	-	-	-	-	<b>7</b>	<b>64</b>
30.0	2	3	5	61	-	-	-	-	7	64
<b>31</b>	<b>30</b>	<b>68</b>	<b>46</b>	<b>779</b>	-	-	-	-	<b>76</b>	<b>847</b>
31.1	5	9	2	5	-	-	-	-	7	14
31.2	5	17	8	144	-	-	-	-	13	161
31.3	-	-	2	245	-	-	-	-	2	245
31.4	-	-	-	-	-	-	-	-	-	-
31.5	2	5	7	113	-	-	-	-	9	118
31.6	18	37	27	272	-	-	-	-	45	309
<b>32</b>	<b>36</b>	<b>61</b>	<b>24</b>	<b>100</b>	-	-	-	-	<b>60</b>	<b>161</b>
32.1	-	-	2	18	-	-	-	-	2	18
32.2	36	61	22	82	-	-	-	-	58	143
32.3	-	-	-	-	-	-	-	-	-	-
<b>33</b>	<b>77</b>	<b>137</b>	<b>46</b>	<b>722</b>	-	-	-	-	<b>123</b>	<b>859</b>
33.1	61	91	33	388	-	-	-	-	94	479
33.2	6	14	9	107	-	-	-	-	15	121
33.3	2	12	3	10	-	-	-	-	5	22
33.4	8	20	1	217	-	-	-	-	9	237
33.5	-	-	-	-	-	-	-	-	-	-
<b>DM</b>										
<b>HERSTELLUNG VON TRANSPORTMITTELN</b>	<b>2</b>	<b>4</b>	<b>11</b>	<b>1.548</b>	-	-	-	-	<b>13</b>	<b>1.552</b>
<b>34</b>	<b>1</b>	<b>1</b>	<b>8</b>	<b>1.472</b>	-	-	-	-	<b>9</b>	<b>1.473</b>
34.1	-	-	1	25	-	-	-	-	1	25
34.2	-	-	2	166	-	-	-	-	2	166
34.3	1	1	5	1.281	-	-	-	-	6	1.282
<b>35</b>	<b>1</b>	<b>3</b>	<b>3</b>	<b>76</b>	-	-	-	-	<b>4</b>	<b>79</b>
35.1	-	-	-	-	-	-	-	-	-	-
35.2	-	-	1	63	-	-	-	-	1	63
35.3	-	-	-	-	-	-	-	-	-	-
35.4	-	-	1	2	-	-	-	-	1	2
35.5	1	3	1	11	-	-	-	-	2	14
<b>DN</b>										
<b>ANDERE VERARBEITENDE INDUSTRIEN</b>	<b>225</b>	<b>410</b>	<b>121</b>	<b>1.412</b>	<b>2</b>	<b>35</b>	-	-	<b>348</b>	<b>1.857</b>
<b>36</b>	<b>222</b>	<b>403</b>	<b>112</b>	<b>1.315</b>	<b>2</b>	<b>35</b>	-	-	<b>336</b>	<b>1.753</b>
36.1	161	309	78	1.137	2	35	-	-	241	1.481
36.2	42	66	16	45	-	-	-	-	58	111
36.3	7	10	3	6	-	-	-	-	10	16
36.4	2	4	6	21	-	-	-	-	8	25
36.5	1	1	3	85	-	-	-	-	4	86
36.6	9	13	6	21	-	-	-	-	15	34
<b>37</b>	<b>3</b>	<b>7</b>	<b>9</b>	<b>97</b>	-	-	-	-	<b>12</b>	<b>104</b>

**Tabelle 3.1 - Unternehmen und Beschäftigte nach Rechtsform und nach Abschnitten, Unterabschnitten, Abteilungen und Gruppen der Wirtschaftstätigkeit und Beschäftigtenklassen (es folgt...)**

RECHTSFORMEN WIRTSCHAFTSTÄTIGKEITEN BESCHÄFTIGTENKLASSEN	Einzelunternehmen		Gesellschaft		Genossenschaften		Andere Formen		Insgesamt	
	Anzahl	Beschäftigte	Anzahl	Beschäftigte	Anzahl	Beschäftigte	Anzahl	Beschäftigte	Anzahl	Beschäftigte
37.1	2	6	4	38	-	-	-	-	6	44
37.2	1	1	5	59	-	-	-	-	6	60
<b>E PRODUKTION UND VERTEILUNG VON ELEKTRISCHER ENERGIE, GAS UND WASSER</b>	<b>8</b>	<b>14</b>	<b>67</b>	<b>1.010</b>	<b>50</b>	<b>99</b>	<b>26</b>	<b>101</b>	<b>151</b>	<b>1.224</b>
<b>40</b>	<b>8</b>	<b>14</b>	<b>65</b>	<b>1.008</b>	<b>29</b>	<b>78</b>	<b>16</b>	<b>91</b>	<b>118</b>	<b>1.191</b>
40.1	8	14	58	691	26	70	16	91	108	866
40.2	-	-	7	317	-	-	-	-	7	317
40.3	-	-	-	-	3	8	-	-	3	8
41	-	-	2	2	21	21	10	10	33	33
41.0	-	-	2	2	21	21	10	10	33	33
<b>F BAUWESEN</b>	<b>3.275</b>	<b>7.715</b>	<b>1.647</b>	<b>12.538</b>	<b>179</b>	<b>336</b>	<b>28</b>	<b>74</b>	<b>5.129</b>	<b>20.663</b>
<b>45</b>	<b>3.275</b>	<b>7.715</b>	<b>1.647</b>	<b>12.538</b>	<b>179</b>	<b>336</b>	<b>28</b>	<b>74</b>	<b>5.129</b>	<b>20.663</b>
45.1	155	393	76	667	1	22	2	4	234	1.086
45.2	883	2.776	888	7.460	168	289	20	63	1.959	10.588
45.3	929	2.328	402	3.104	5	13	4	5	1.340	5.450
45.4	1.306	2.214	277	1.279	5	12	2	2	1.590	3.507
45.5	2	4	4	28	-	-	-	-	6	32
<b>G GROSS- UND EINZELHANDEL MIT KRAFTFAHRZEUGEN UND REPARATUR VON KRAFTFAHRZEUGEN, MOTORRÄ-DERN, VON PRIVAT- UND GEBRAUCHSGÜTERN FÜR DAS HAUS</b>	<b>5.206</b>	<b>9.691</b>	<b>3.691</b>	<b>24.170</b>	<b>69</b>	<b>1.200</b>	<b>8</b>	<b>14</b>	<b>8.974</b>	<b>35.075</b>
<b>50</b>	<b>508</b>	<b>1.248</b>	<b>469</b>	<b>2.977</b>	<b>1</b>	<b>19</b>	-	-	<b>978</b>	<b>4.244</b>
50.1	34	82	79	1.025	-	-	-	-	113	1.107
50.2	302	829	264	1.292	1	19	-	-	567	2.140
50.3	14	27	36	253	-	-	-	-	50	280
50.4	28	54	28	82	-	-	-	-	56	136
50.5	130	256	62	325	-	-	-	-	192	581
<b>51</b>	<b>1.943</b>	<b>2.586</b>	<b>1.402</b>	<b>11.455</b>	<b>46</b>	<b>1.015</b>	<b>7</b>	<b>10</b>	<b>3.398</b>	<b>15.066</b>
51.1	1.592	1.837	222	524	1	2	3	3	1.818	2.366
51.2	23	46	41	196	2	175	-	-	66	417
51.3	62	158	252	1.917	36	819	1	1	351	2.895
51.4	122	252	378	2.789	2	6	-	-	502	3.047
51.5	70	138	261	4.536	2	2	1	3	334	4.679
51.6	67	144	214	1.362	2	9	-	-	283	1.515
51.7	7	11	34	131	1	2	2	3	44	147
<b>52</b>	<b>2.755</b>	<b>5.857</b>	<b>1.820</b>	<b>9.738</b>	<b>22</b>	<b>166</b>	<b>1</b>	<b>4</b>	<b>4.598</b>	<b>15.765</b>
52.1	284	759	222	2.106	10	66	-	-	516	2.931
52.2	392	989	170	967	2	39	-	-	564	1.995
52.3	135	483	78	404	-	-	-	-	213	887
52.4	1.286	2.738	1.237	5.914	8	41	1	4	2.532	8.697
52.5	12	15	6	13	-	-	-	-	18	28
52.6	484	664	74	228	1	8	-	-	559	900
52.7	162	209	33	106	1	12	-	-	196	327
<b>H HOTELS UND RESTAURANTS</b>	<b>6.501</b>	<b>13.095</b>	<b>2.625</b>	<b>13.683</b>	<b>12</b>	<b>127</b>	<b>1</b>	<b>2</b>	<b>9.139</b>	<b>26.907</b>
<b>55</b>	<b>6.501</b>	<b>13.095</b>	<b>2.625</b>	<b>13.683</b>	<b>12</b>	<b>127</b>	<b>1</b>	<b>2</b>	<b>9.139</b>	<b>26.907</b>
55.1	1.723	5.091	1.272	8.334	3	14	-	-	2.998	13.439
55.2	3.199	3.985	301	745	3	28	1	2	3.504	4.760
55.3	726	2.224	481	2.447	-	-	-	-	1.207	4.671
55.4	849	1.771	561	1.686	3	41	-	-	1.413	3.498
55.5	4	24	10	471	3	44	-	-	17	539
<b>I TRANSPORT, LAGERUNG UND NACHRICHTENÜBERMITTLUNG</b>	<b>960</b>	<b>1.858</b>	<b>574</b>	<b>5.488</b>	<b>38</b>	<b>560</b>	<b>9</b>	<b>20</b>	<b>1.581</b>	<b>7.926</b>
<b>60</b>	<b>899</b>	<b>1.754</b>	<b>449</b>	<b>4.568</b>	<b>11</b>	<b>69</b>	<b>4</b>	<b>8</b>	<b>1.363</b>	<b>6.399</b>
60.1	-	-	1	3	-	-	-	-	1	3
60.2	899	1.754	448	4.565	11	69	4	8	1.362	6.396
60.3	-	-	-	-	-	-	-	-	-	-
<b>61</b>	<b>1</b>	<b>2</b>	-	-	-	-	-	-	<b>1</b>	<b>2</b>
61.1	-	-	-	-	-	-	-	-	-	-
61.2	1	2	-	-	-	-	-	-	1	2
<b>62</b>	<b>1</b>	<b>3</b>	<b>2</b>	<b>12</b>	-	-	-	-	<b>3</b>	<b>15</b>
62.1	-	-	-	-	-	-	-	-	-	-
62.2	1	3	2	12	-	-	-	-	3	15
62.3	-	-	-	-	-	-	-	-	-	-
<b>63</b>	<b>57</b>	<b>97</b>	<b>116</b>	<b>775</b>	<b>27</b>	<b>491</b>	<b>5</b>	<b>12</b>	<b>205</b>	<b>1.375</b>
63.1	1	1	9	72	20	291	-	-	30	364
63.2	16	30	21	99	5	187	5	12	47	328

**Tabelle 3.1 - Unternehmen und Beschäftigte nach Rechtsform und nach Abschnitten, Unterabschnitten, Abteilungen und Gruppen der Wirtschaftstätigkeit und Beschäftigtenklassen (es folgt...)**

RECHTSFORMEN WIRTSCHAFTSTÄTIGKEITEN BESCHÄFTIGTENKLASSEN	Einzelunternehmen		Gesellschaft		Genossenschaften		Andere Formen		Insgesamt	
	Anzahl	Beschäftigte	Anzahl	Beschäftigte	Anzahl	Beschäftigte	Anzahl	Beschäftigte	Anzahl	Beschäftigte
63.3	18	39	42	205	2	13	-	-	62	257
63.4	22	27	44	399	-	-	-	-	66	426
<b>64</b>	<b>2</b>	<b>2</b>	<b>7</b>	<b>133</b>	-	-	-	-	<b>9</b>	<b>135</b>
64.1	1	1	1	2	-	-	-	-	2	3
64.2	1	1	6	131	-	-	-	-	7	132
<b>J GELD- UND FINANZVERMITTLUNG</b>	<b>303</b>	<b>499</b>	<b>190</b>	<b>2.326</b>	<b>53</b>	<b>2.538</b>	<b>2</b>	<b>31</b>	<b>548</b>	<b>5.394</b>
<b>65</b>	-	-	<b>26</b>	<b>1.597</b>	<b>53</b>	<b>2.538</b>	<b>2</b>	<b>31</b>	<b>81</b>	<b>4.166</b>
65.1	-	-	3	1.459	53	2.538	2	31	58	4.028
65.2	-	-	23	138	-	-	-	-	23	138
<b>66</b>	-	-	-	-	-	-	-	-	-	-
66.0	-	-	-	-	-	-	-	-	-	-
<b>67</b>	<b>303</b>	<b>499</b>	<b>164</b>	<b>729</b>	-	-	-	-	<b>467</b>	<b>1.228</b>
67.1	79	116	34	48	-	-	-	-	113	164
67.2	224	383	130	681	-	-	-	-	354	1.064
<b>K IMMOBILIENGESCHÄFTE, VERLEIH, INFORMATIK, FORSCHUNG; ANDERE BERUFS- UND UNTERNEHMERTÄTIGKEITEN</b>	<b>4.223</b>	<b>6.286</b>	<b>2.607</b>	<b>10.802</b>	<b>124</b>	<b>1.217</b>	<b>25</b>	<b>122</b>	<b>6.979</b>	<b>18.427</b>
<b>70</b>	<b>239</b>	<b>311</b>	<b>1.097</b>	<b>1.677</b>	<b>45</b>	<b>51</b>	<b>4</b>	<b>11</b>	<b>1.385</b>	<b>2.050</b>
70.1	15	23	320	435	37	40	3	7	375	505
70.2	71	80	655	998	6	8	1	4	733	1.090
70.3	153	208	122	244	2	3	-	-	277	455
<b>71</b>	<b>69</b>	<b>90</b>	<b>89</b>	<b>263</b>	<b>2</b>	<b>3</b>	-	-	<b>160</b>	<b>356</b>
71.1	5	5	9	17	1	1	-	-	15	23
71.2	4	4	8	13	1	2	-	-	13	19
71.3	19	29	39	157	-	-	-	-	58	186
71.4	41	52	33	76	-	-	-	-	74	128
<b>72</b>	<b>221</b>	<b>257</b>	<b>383</b>	<b>1.699</b>	<b>17</b>	<b>261</b>	<b>2</b>	<b>8</b>	<b>623</b>	<b>2.225</b>
72.1	8	8	3	6	-	-	-	-	11	14
72.2	96	103	110	507	2	8	1	1	209	619
72.3	64	84	220	1.025	13	242	-	-	297	1.351
72.4	1	1	-	-	-	-	-	-	1	1
72.5	12	16	9	24	-	-	-	-	21	40
72.6	40	45	41	137	2	11	1	7	84	200
<b>73</b>	<b>43</b>	<b>48</b>	<b>16</b>	<b>39</b>	<b>1</b>	<b>1</b>	-	-	<b>60</b>	<b>88</b>
73.1	39	44	11	33	-	-	-	-	50	77
73.2	4	4	5	6	1	1	-	-	10	11
<b>74</b>	<b>3.651</b>	<b>5.580</b>	<b>1.022</b>	<b>7.124</b>	<b>59</b>	<b>901</b>	<b>19</b>	<b>103</b>	<b>4.751</b>	<b>13.708</b>
74.1	1.210	1.939	332	1.263	16	402	6	36	1.564	3.640
74.2	1.694	2.428	261	958	4	8	-	-	1.959	3.394
74.3	10	11	5	6	-	-	3	15	18	32
74.4	80	113	73	255	2	52	3	9	158	429
74.5	8	12	-	-	1	3	-	-	9	15
74.6	3	4	8	180	-	-	-	-	11	184
74.7	169	485	64	3.725	12	326	1	3	246	4.539
74.8	477	588	279	737	24	110	6	40	786	1.475
<b>M BILDUNG</b>	<b>46</b>	<b>58</b>	<b>43</b>	<b>154</b>	<b>22</b>	<b>91</b>	<b>5</b>	<b>17</b>	<b>116</b>	<b>320</b>
<b>80</b>	<b>46</b>	<b>58</b>	<b>43</b>	<b>154</b>	<b>22</b>	<b>91</b>	<b>5</b>	<b>17</b>	<b>116</b>	<b>320</b>
80.1	-	-	-	-	5	7	-	-	5	7
80.2	-	-	2	4	4	19	1	1	7	24
80.3	3	3	3	25	1	3	-	-	7	31
80.4	43	55	38	125	12	62	4	16	97	258
<b>N GESUNDHEITSWESEN UND ANDERE SOZIALDIENSTE</b>	<b>1.005</b>	<b>1.815</b>	<b>75</b>	<b>597</b>	<b>9</b>	<b>126</b>	-	-	<b>1.089</b>	<b>2.538</b>
<b>85</b>	<b>1.005</b>	<b>1.815</b>	<b>75</b>	<b>597</b>	<b>9</b>	<b>126</b>	-	-	<b>1.089</b>	<b>2.538</b>
85.1	915	1.719	68	580	3	8	-	-	986	2.307
85.2	89	95	7	17	-	-	-	-	96	112
85.3	1	1	-	-	6	118	-	-	7	119
<b>O ANDERE ÖFFENTLICHE, SOZIALE UND PRIVATE DIENSTE</b>	<b>1.306</b>	<b>2.211</b>	<b>441</b>	<b>1.787</b>	<b>55</b>	<b>142</b>	<b>17</b>	<b>37</b>	<b>1.819</b>	<b>4.177</b>
<b>90</b>	<b>7</b>	<b>11</b>	<b>21</b>	<b>282</b>	-	-	<b>4</b>	<b>19</b>	<b>32</b>	<b>312</b>
90.0	7	11	21	282	-	-	4	19	32	312
<b>92</b>	<b>361</b>	<b>444</b>	<b>228</b>	<b>781</b>	<b>40</b>	<b>95</b>	<b>2</b>	<b>2</b>	<b>631</b>	<b>1.322</b>
92.1	25	36	14	43	3	4	-	-	42	83
92.2	-	-	21	94	1	1	-	-	22	95
92.3	174	217	75	314	13	26	2	2	264	559

**Tabelle 3.1 - Unternehmen und Beschäftigte nach Rechtsform und nach Abschnitten, Unterabschnitten, Abteilungen und Gruppen der Wirtschaftstätigkeit und Beschäftigtenklassen (es folgt...)**

RECHTSFORMEN WIRTSCHAFTSTÄTIGKEITEN BESCHÄFTIGTENKLASSEN	Einzelunternehmen		Gesellschaft		Genossenschaften		Andere Formen		Insgesamt	
	Anzahl	Beschäftigte	Anzahl	Beschäftigte	Anzahl	Beschäftigte	Anzahl	Beschäftigte	Anzahl	Beschäftigte
92.4	38	44	-	-	1	1	-	-	39	45
92.5	3	7	3	18	3	11	-	-	9	36
92.6	102	115	102	280	15	41	-	-	219	436
92.7	19	25	13	32	4	11	-	-	36	68
<b>93</b>	<b>938</b>	<b>1.756</b>	<b>192</b>	<b>724</b>	<b>15</b>	<b>47</b>	<b>11</b>	<b>16</b>	<b>1.156</b>	<b>2.543</b>
93.0	938	1.756	192	724	15	47	11	16	1.156	2.543
<b>INSGESAMT</b>	<b>25.474</b>	<b>49.131</b>	<b>13.634</b>	<b>100.158</b>	<b>677</b>	<b>7.814</b>	<b>142</b>	<b>450</b>	<b>39.927</b>	<b>157.553</b>
<b>BESCHÄFTIGTENKLASSEN</b>										
1	16.343	16.343	3.462	3.462	327	327	91	91	20.223	20.223
2	4.473	8.946	3.049	6.098	35	70	11	22	7.568	15.136
3-5	3.427	12.376	3.471	12.987	87	329	20	74	7.005	25.766
6-9	872	6.127	1.677	12.062	66	492	11	79	2.626	18.760
10-15	264	3.085	956	11.605	43	539	4	46	1.267	15.275
16-19	37	635	265	4.594	29	505	1	19	332	5.753
20-49	56	1.513	547	16.455	56	1.663	4	119	663	19.750
50-99	2	106	133	9.349	22	1.476	-	-	157	10.931
100-199	-	-	44	6.067	9	1.092	-	-	53	7.159
200-249	-	-	7	1.602	1	226	-	-	8	1.828
250-499	-	-	13	4.732	1	258	-	-	14	4.990
500-999	-	-	5	3.565	1	837	-	-	6	4.402
1000 und mehr	-	-	5	7.580	-	-	-	-	5	7.580
<b>INSGESAMT</b>	<b>25.474</b>	<b>49.131</b>	<b>13.634</b>	<b>100.158</b>	<b>677</b>	<b>7.814</b>	<b>142</b>	<b>450</b>	<b>39.927</b>	<b>157.553</b>

**Tabelle 3.2 - Unternehmen und Beschäftigte nach gesellschaftlicher Rechtsform und Abschnitten, Unterabschnitten, Abteilungen und Gruppen der Wirtschaftstätigkeit und Beschäftigtenklassen**

RECHTSFORMEN WIRTSCHAFTSTÄTIGKEITEN BESCHÄFTIGTENKLASSEN	Gesellschaften									
	Offene Handelsgesellschaft		Aktiengesellschaft		Kommandit- gesellschaft		Gesellschaft mit beschränkter Haftung		Andere Formen	
	Anzahl	Beschäftigte	Anzahl	Beschäftigte	Anzahl	Beschäftigte	Anzahl	Beschäftigte	Anzahl	Beschäftigte
<b>A JAGD, LAND- UND FORSTWIRTSCHAFT</b>	<b>7</b>	<b>17</b>	<b>1</b>	<b>22</b>	<b>17</b>	<b>53</b>	<b>4</b>	<b>16</b>	<b>14</b>	<b>25</b>
<b>01</b>	<b>5</b>	<b>12</b>	<b>1</b>	<b>22</b>	<b>9</b>	<b>41</b>	<b>4</b>	<b>16</b>	<b>9</b>	<b>16</b>
01.1	2	4	1	22	3	26	1	3	7	14
01.2	-	-	-	-	-	-	-	-	-	-
01.4	3	8	-	-	6	15	3	13	2	2
01.5	-	-	-	-	-	-	-	-	-	-
<b>02</b>	<b>2</b>	<b>5</b>	<b>-</b>	<b>-</b>	<b>8</b>	<b>12</b>	<b>-</b>	<b>-</b>	<b>5</b>	<b>9</b>
02.0	2	5	-	-	8	12	-	-	5	9
<b>B FISCHEREI, FISCHZUCHT UND DIESBEZÜGLICHE DIENSTLEISTUNGEN</b>	<b>-</b>	<b>-</b>	<b>-</b>	<b>-</b>	<b>-</b>	<b>-</b>	<b>-</b>	<b>-</b>	<b>-</b>	<b>-</b>
<b>05</b>	<b>-</b>	<b>-</b>	<b>-</b>	<b>-</b>	<b>-</b>	<b>-</b>	<b>-</b>	<b>-</b>	<b>-</b>	<b>-</b>
05.0	-	-	-	-	-	-	-	-	-	-
<b>C GEWINNUNG VON MINERALIEN</b>	<b>8</b>	<b>53</b>	<b>-</b>	<b>-</b>	<b>9</b>	<b>78</b>	<b>19</b>	<b>341</b>	<b>-</b>	<b>-</b>
<b>CA GEWINNUNG VON ENERGIESTOFFEN</b>	<b>-</b>	<b>-</b>	<b>-</b>	<b>-</b>	<b>-</b>	<b>-</b>	<b>-</b>	<b>-</b>	<b>-</b>	<b>-</b>
<b>10</b>	<b>-</b>	<b>-</b>	<b>-</b>	<b>-</b>	<b>-</b>	<b>-</b>	<b>-</b>	<b>-</b>	<b>-</b>	<b>-</b>
10.1	-	-	-	-	-	-	-	-	-	-
10.2	-	-	-	-	-	-	-	-	-	-
10.3	-	-	-	-	-	-	-	-	-	-
<b>11</b>	<b>-</b>	<b>-</b>	<b>-</b>	<b>-</b>	<b>-</b>	<b>-</b>	<b>-</b>	<b>-</b>	<b>-</b>	<b>-</b>
11.1	-	-	-	-	-	-	-	-	-	-
11.2	-	-	-	-	-	-	-	-	-	-
<b>12</b>	<b>-</b>	<b>-</b>	<b>-</b>	<b>-</b>	<b>-</b>	<b>-</b>	<b>-</b>	<b>-</b>	<b>-</b>	<b>-</b>
12.0	-	-	-	-	-	-	-	-	-	-
<b>CB GEWINNUNG VON NICHT-ENERGIESTOFFEN</b>	<b>8</b>	<b>53</b>	<b>-</b>	<b>-</b>	<b>9</b>	<b>78</b>	<b>19</b>	<b>341</b>	<b>-</b>	<b>-</b>
<b>13</b>	<b>-</b>	<b>-</b>	<b>-</b>	<b>-</b>	<b>-</b>	<b>-</b>	<b>-</b>	<b>-</b>	<b>-</b>	<b>-</b>
13.1	-	-	-	-	-	-	-	-	-	-
13.2	-	-	-	-	-	-	-	-	-	-
<b>14</b>	<b>8</b>	<b>53</b>	<b>-</b>	<b>-</b>	<b>9</b>	<b>78</b>	<b>19</b>	<b>341</b>	<b>-</b>	<b>-</b>
14.1	-	-	-	-	3	24	3	41	-	-
14.2	7	50	-	-	6	54	16	300	-	-
14.3	-	-	-	-	-	-	-	-	-	-
14.4	-	-	-	-	-	-	-	-	-	-
14.5	1	3	-	-	-	-	-	-	-	-
<b>D VERARBEITENDES GEWERBE</b>	<b>802</b>	<b>5.527</b>	<b>67</b>	<b>9.470</b>	<b>351</b>	<b>2.787</b>	<b>369</b>	<b>9.191</b>	<b>6</b>	<b>23</b>
<b>DA NAHRUNGSMITTEL-, GETRÄNKE- UND TABAKINDUSTRIE</b>	<b>97</b>	<b>1.099</b>	<b>13</b>	<b>1.505</b>	<b>45</b>	<b>545</b>	<b>46</b>	<b>955</b>	<b>1</b>	<b>5</b>
<b>15</b>	<b>97</b>	<b>1.099</b>	<b>13</b>	<b>1.505</b>	<b>45</b>	<b>545</b>	<b>46</b>	<b>955</b>	<b>1</b>	<b>5</b>
15.1	20	224	1	206	9	273	12	286	-	-
15.2	1	2	-	-	1	1	-	-	-	-
15.3	1	1	5	548	2	5	1	12	-	-
15.4	-	-	-	-	-	-	-	-	-	-
15.5	-	-	-	-	1	2	4	23	-	-
15.6	3	43	-	-	1	9	1	16	-	-
15.7	-	-	1	112	-	-	-	-	-	-
15.8	66	800	2	305	21	162	13	460	1	5
15.9	6	29	4	334	10	93	15	158	-	-
<b>16</b>	<b>-</b>	<b>-</b>	<b>-</b>	<b>-</b>	<b>-</b>	<b>-</b>	<b>-</b>	<b>-</b>	<b>-</b>	<b>-</b>
16.0	-	-	-	-	-	-	-	-	-	-
<b>DB TEXTIL- UND BEKLEIDUNGSINDUSTRIE</b>	<b>20</b>	<b>95</b>	<b>6</b>	<b>276</b>	<b>6</b>	<b>19</b>	<b>7</b>	<b>72</b>	<b>-</b>	<b>-</b>
<b>17</b>	<b>10</b>	<b>60</b>	<b>4</b>	<b>234</b>	<b>4</b>	<b>15</b>	<b>2</b>	<b>25</b>	<b>-</b>	<b>-</b>
17.1	1	3	-	-	-	-	-	-	-	-
17.2	3	31	1	130	-	-	-	-	-	-

**Tabelle 3.2 - Unternehmen und Beschäftigte nach gesellschaftlicher Rechtsform und Abschnitten, Unterabschnitten, Abteilungen und Gruppen der Wirtschaftstätigkeit und Beschäftigtenklassen (es folgt...)**

RECHTSFORMEN WIRTSCHAFTSTÄTIGKEITEN BESCHÄFTIGTENKLASSEN	Gesellschaften									
	Offene Handelsgesellschaft		Aktiengesellschaft		Kommandit- gesellschaft		Gesellschaft mit beschränkter Haftung		Andere Formen	
	Anzahl	Beschäftigte	Anzahl	Beschäftigte	Anzahl	Beschäftigte	Anzahl	Beschäftigte	Anzahl	Beschäftigte
17.3	-	-	-	-	-	-	-	-	-	-
17.4	1	3	1	28	2	6	1	8	-	-
17.5	3	8	-	-	1	6	1	17	-	-
17.6	-	-	-	-	-	-	-	-	-	-
17.7	2	15	2	76	1	3	-	-	-	-
<b>18</b>	<b>10</b>	<b>35</b>	<b>2</b>	<b>42</b>	<b>2</b>	<b>4</b>	<b>5</b>	<b>47</b>	-	-
18.1	-	-	-	-	-	-	-	-	-	-
18.2	7	26	1	12	2	4	5	47	-	-
18.3	3	9	1	30	-	-	-	-	-	-
<b>DC GERBERHANDWERK, HERSTELLUNG VON FELL- UND LEDERWAREN UND ÄHNLICHEM</b>	<b>4</b>	<b>13</b>	-	-	<b>2</b>	<b>7</b>	-	-	-	-
<b>19</b>	<b>4</b>	<b>13</b>	-	-	<b>2</b>	<b>7</b>	-	-	-	-
19.1	2	6	-	-	-	-	-	-	-	-
19.2	1	5	-	-	-	-	-	-	-	-
19.3	1	2	-	-	2	7	-	-	-	-
<b>DD HOLZ- UND HOLZWARENINDUSTRIE</b>	<b>312</b>	<b>1.990</b>	<b>7</b>	<b>648</b>	<b>100</b>	<b>875</b>	<b>44</b>	<b>916</b>	<b>3</b>	<b>14</b>
<b>20</b>	<b>312</b>	<b>1.990</b>	<b>7</b>	<b>648</b>	<b>100</b>	<b>875</b>	<b>44</b>	<b>916</b>	<b>3</b>	<b>14</b>
20.1	40	172	3	187	22	161	11	201	1	11
20.2	1	20	1	98	-	-	-	-	-	-
20.3	227	1.534	3	363	62	606	23	518	1	2
20.4	5	46	-	-	1	1	-	-	-	-
20.5	39	218	-	-	15	107	10	197	1	1
<b>DE HERSTELLUNG VON PAPIERMASSE, PAPIER UND PAPIERPRODUKTEN; DRUCK UND VERLAG</b>	<b>52</b>	<b>359</b>	<b>4</b>	<b>426</b>	<b>32</b>	<b>192</b>	<b>39</b>	<b>790</b>	-	-
<b>21</b>	<b>1</b>	<b>8</b>	-	-	-	-	<b>5</b>	<b>104</b>	-	-
21.1	-	-	-	-	-	-	-	-	-	-
21.2	1	8	-	-	-	-	5	104	-	-
<b>22</b>	<b>51</b>	<b>351</b>	<b>4</b>	<b>426</b>	<b>32</b>	<b>192</b>	<b>34</b>	<b>686</b>	-	-
22.1	3	4	2	145	6	9	16	117	-	-
22.2	48	347	2	281	26	183	18	569	-	-
22.3	-	-	-	-	-	-	-	-	-	-
<b>DF KOKSHERSTELLUNG, ERDÖLRAFFINERIEEN, VERARBEITUNG VON NUKLEAREN BRENNSTOFFEN</b>	-	-	<b>1</b>	<b>25</b>	-	-	<b>3</b>	<b>70</b>	-	-
<b>23</b>	-	-	<b>1</b>	<b>25</b>	-	-	<b>3</b>	<b>70</b>	-	-
23.1	-	-	-	-	-	-	-	-	-	-
23.2	-	-	1	25	-	-	3	70	-	-
23.3	-	-	-	-	-	-	-	-	-	-
<b>DG HERSTELLUNG VON CHEMISCHEN PRODUKTEN, SYNTHETISCHEN - UND KÜNSTLICHEN FASERN</b>	<b>3</b>	<b>5</b>	-	-	<b>2</b>	<b>7</b>	<b>9</b>	<b>178</b>	-	-
<b>24</b>	<b>3</b>	<b>5</b>	-	-	<b>2</b>	<b>7</b>	<b>9</b>	<b>178</b>	-	-
24.1	1	2	-	-	1	2	1	7	-	-
24.2	-	-	-	-	-	-	-	-	-	-
24.3	-	-	-	-	1	5	2	89	-	-
24.4	-	-	-	-	-	-	1	4	-	-
24.5	2	3	-	-	-	-	5	78	-	-
24.6	-	-	-	-	-	-	-	-	-	-
24.7	-	-	-	-	-	-	-	-	-	-
<b>DH HERSTELLUNG VON GUMMI- UND KUNSTSTOFFWAREN</b>	<b>11</b>	<b>59</b>	<b>2</b>	<b>957</b>	<b>5</b>	<b>28</b>	<b>20</b>	<b>473</b>	-	-
<b>25</b>	<b>11</b>	<b>59</b>	<b>2</b>	<b>957</b>	<b>5</b>	<b>28</b>	<b>20</b>	<b>473</b>	-	-
25.1	-	-	-	-	-	-	1	8	-	-
25.2	11	59	2	957	5	28	19	465	-	-

**Tabelle 3.2 - Unternehmen und Beschäftigte nach gesellschaftlicher Rechtsform und Abschnitten, Unterabschnitten, Abteilungen und Gruppen der Wirtschaftstätigkeit und Beschäftigtenklassen (es folgt...)**

RECHTSFORMEN WIRTSCHAFTSTÄTIGKEITEN BESCHÄFTIGTENKLASSEN	Gesellschaften									
	Offene Handelsgesellschaft		Aktiengesellschaft		Kommandit- gesellschaft		Gesellschaft mit beschränkter Haftung		Andere Formen	
	Anzahl	Beschäftigte	Anzahl	Beschäftigte	Anzahl	Beschäftigte	Anzahl	Beschäftigte	Anzahl	Beschäftigte
<b>DI HERSTELLUNG VON PRODUKTEN AUS DER NICHTMETALL-ERZVERARBEITUNG</b>	<b>26</b>	<b>155</b>	<b>12</b>	<b>1.224</b>	<b>14</b>	<b>106</b>	<b>21</b>	<b>417</b>	-	-
<b>26</b>	<b>26</b>	<b>155</b>	<b>12</b>	<b>1.224</b>	<b>14</b>	<b>106</b>	<b>21</b>	<b>417</b>	-	-
26.1	9	44	2	33	2	22	1	2	-	-
26.2	3	18	-	-	1	10	2	35	-	-
26.3	-	-	-	-	-	-	-	-	-	-
26.4	-	-	3	881	-	-	2	101	-	-
26.5	1	8	-	-	-	-	-	-	-	-
26.6	3	34	4	227	3	30	10	228	-	-
26.7	10	51	3	83	8	44	6	51	-	-
26.8	-	-	-	-	-	-	-	-	-	-
<b>DJ METALLERZEUGUNG UND HERSTELLUNG VON METALL-PRODUKTEN</b>	<b>129</b>	<b>905</b>	<b>5</b>	<b>1.897</b>	<b>58</b>	<b>445</b>	<b>64</b>	<b>1.378</b>	<b>1</b>	<b>3</b>
<b>27</b>	-	-	<b>2</b>	<b>188</b>	-	-	<b>2</b>	<b>3</b>	-	-
27.1	-	-	-	-	-	-	-	-	-	-
27.2	-	-	-	-	-	-	-	-	-	-
27.3	-	-	-	-	-	-	1	1	-	-
27.4	-	-	1	1	-	-	-	-	-	-
27.5	-	-	1	187	-	-	1	2	-	-
<b>28</b>	<b>129</b>	<b>905</b>	<b>3</b>	<b>1.709</b>	<b>58</b>	<b>445</b>	<b>62</b>	<b>1.375</b>	<b>1</b>	<b>3</b>
28.1	17	119	1	70	12	74	31	766	-	-
28.2	-	-	-	-	1	10	4	58	-	-
28.3	-	-	-	-	-	-	-	-	-	-
28.4	1	1	1	528	-	-	-	-	-	-
28.5	10	102	-	-	3	48	5	93	-	-
28.6	3	29	1	1.111	1	1	1	99	-	-
28.7	98	654	-	-	41	312	21	359	1	3
<b>DK HERSTELLUNG VON MASCHINEN UND MECHANISCHEN GERÄTEN, EINSCHLIESSLICH DER INSTALLATION, DER MONTAGE, DER REPARATUR UND DER INSTAND-HALTUNG</b>	<b>35</b>	<b>268</b>	<b>12</b>	<b>1.838</b>	<b>28</b>	<b>169</b>	<b>40</b>	<b>967</b>	<b>1</b>	<b>1</b>
<b>29</b>	<b>35</b>	<b>268</b>	<b>12</b>	<b>1.838</b>	<b>28</b>	<b>169</b>	<b>40</b>	<b>967</b>	<b>1</b>	<b>1</b>
29.1	1	2	3	907	1	2	4	194	-	-
29.2	19	184	5	715	17	66	23	338	-	-
29.3	9	41	-	-	9	97	6	128	-	-
29.4	1	6	1	14	1	4	1	17	-	-
29.5	4	19	3	202	-	-	5	61	1	1
29.6	-	-	-	-	-	-	-	-	-	-
29.7	1	16	-	-	-	-	1	229	-	-
<b>DL HERSTELLUNG VON ELEKTRISCHEN MASCHINEN, VON ELEKTRO- UND OPTIKANLAGEN</b>	<b>52</b>	<b>208</b>	<b>3</b>	<b>300</b>	<b>24</b>	<b>161</b>	<b>42</b>	<b>993</b>	-	-
<b>30</b>	<b>1</b>	<b>5</b>	<b>1</b>	<b>32</b>	-	-	<b>3</b>	<b>24</b>	-	-
30.0	1	5	1	32	-	-	3	24	-	-
<b>31</b>	<b>20</b>	<b>98</b>	<b>1</b>	<b>51</b>	<b>5</b>	<b>75</b>	<b>20</b>	<b>555</b>	-	-
31.1	2	5	-	-	-	-	-	-	-	-
31.2	3	8	-	-	1	12	4	124	-	-
31.3	-	-	-	-	-	-	2	245	-	-
31.4	-	-	-	-	-	-	-	-	-	-
31.5	1	1	-	-	2	59	4	53	-	-
31.6	14	84	1	51	2	4	10	133	-	-
<b>32</b>	<b>9</b>	<b>21</b>	-	-	<b>8</b>	<b>19</b>	<b>7</b>	<b>60</b>	-	-
32.1	-	-	-	-	1	3	1	15	-	-
32.2	9	21	-	-	7	16	6	45	-	-
32.3	-	-	-	-	-	-	-	-	-	-
<b>33</b>	<b>22</b>	<b>84</b>	<b>1</b>	<b>217</b>	<b>11</b>	<b>67</b>	<b>12</b>	<b>354</b>	-	-
33.1	21	83	-	-	9	37	3	268	-	-
33.2	1	1	-	-	2	30	6	76	-	-
33.3	-	-	-	-	-	-	3	10	-	-
33.4	-	-	1	217	-	-	-	-	-	-

**Tabelle 3.2 - Unternehmen und Beschäftigte nach gesellschaftlicher Rechtsform und Abschnitten, Unterabschnitten, Abteilungen und Gruppen der Wirtschaftstätigkeit und Beschäftigtenklassen (es folgt...)**

RECHTSFORMEN WIRTSCHAFTSTÄTIGKEITEN BESCHÄFTIGTENKLASSEN	Gesellschaften										
	Offene Handelsgesellschaft		Aktiengesellschaft		Kommandit- gesellschaft		Gesellschaft mit beschränkter Haftung		Andere Formen		
	Anzahl	Beschäftigte	Anzahl	Beschäftigte	Anzahl	Beschäftigte	Anzahl	Beschäftigte	Anzahl	Beschäftigte	
33.5	-	-	-	-	-	-	-	-	-	-	-
<b>DM HERSTELLUNG VON TRANSPORTMITTELN</b>	<b>3</b>	<b>55</b>	-	-	<b>2</b>	<b>27</b>	<b>6</b>	<b>1.466</b>	-	-	
<b>34</b>	<b>1</b>	<b>42</b>	-	-	<b>2</b>	<b>27</b>	<b>5</b>	<b>1.403</b>	-	-	
34.1	-	-	-	-	-	-	1	25	-	-	
34.2	-	-	-	-	-	-	2	166	-	-	
34.3	1	42	-	-	2	27	2	1.212	-	-	
<b>35</b>	<b>2</b>	<b>13</b>	-	-	-	-	<b>1</b>	<b>63</b>	-	-	
35.1	-	-	-	-	-	-	-	-	-	-	
35.2	-	-	-	-	-	-	1	63	-	-	
35.3	-	-	-	-	-	-	-	-	-	-	
35.4	1	2	-	-	-	-	-	-	-	-	
35.5	1	11	-	-	-	-	-	-	-	-	
<b>DN ANDERE VERARBEITENDE INDUSTRIEN</b>	<b>58</b>	<b>316</b>	<b>2</b>	<b>374</b>	<b>33</b>	<b>206</b>	<b>28</b>	<b>516</b>	-	-	
<b>36</b>	<b>58</b>	<b>316</b>	<b>2</b>	<b>374</b>	<b>32</b>	<b>202</b>	<b>20</b>	<b>423</b>	-	-	
36.1	40	260	2	374	23	181	13	322	-	-	
36.2	11	33	-	-	5	12	-	-	-	-	
36.3	2	4	-	-	1	2	-	-	-	-	
36.4	3	7	-	-	-	-	3	14	-	-	
36.5	-	-	-	-	-	-	3	85	-	-	
36.6	2	12	-	-	3	7	1	2	-	-	
<b>37</b>	-	-	-	-	<b>1</b>	<b>4</b>	<b>8</b>	<b>93</b>	-	-	
37.1	-	-	-	-	1	4	3	34	-	-	
37.2	-	-	-	-	-	-	5	59	-	-	
<b>E PRODUKTION UND VERTEILUNG VON ELEKTRISCHER ENERGIE, GAS UND WASSER</b>	<b>14</b>	<b>23</b>	<b>14</b>	<b>893</b>	<b>9</b>	<b>15</b>	<b>25</b>	<b>74</b>	<b>5</b>	<b>5</b>	
<b>40</b>	<b>14</b>	<b>23</b>	<b>14</b>	<b>893</b>	<b>9</b>	<b>15</b>	<b>25</b>	<b>74</b>	<b>3</b>	<b>3</b>	
40.1	13	22	9	579	9	15	24	72	3	3	
40.2	1	1	5	314	-	-	1	2	-	-	
40.3	-	-	-	-	-	-	-	-	-	-	
<b>41</b>	-	-	-	-	-	-	-	-	<b>2</b>	<b>2</b>	
41.0	-	-	-	-	-	-	-	-	2	2	
<b>F BAUWESEN</b>	<b>684</b>	<b>3.963</b>	<b>28</b>	<b>988</b>	<b>441</b>	<b>2.542</b>	<b>489</b>	<b>5.026</b>	<b>5</b>	<b>19</b>	
<b>45</b>	<b>684</b>	<b>3.963</b>	<b>28</b>	<b>988</b>	<b>441</b>	<b>2.542</b>	<b>489</b>	<b>5.026</b>	<b>5</b>	<b>19</b>	
45.1	47	334	-	-	17	127	12	206	-	-	
45.2	217	1.441	26	785	266	1.506	378	3.720	1	8	
45.3	237	1.436	2	203	92	620	71	845	-	-	
45.4	182	750	-	-	64	268	27	250	4	11	
45.5	1	2	-	-	2	21	1	5	-	-	
<b>G GROSS- UND EINZELHANDEL MIT KRAFTFAHRZEUGEN UND REPARATUR VON KRAFTFAHRZEUGEN, MOTORRÄ-DERN, VON PRIVAT- UND GEBRAUCHSGÜTERN FÜR DAS HAUS</b>	<b>1.247</b>	<b>5.555</b>	<b>62</b>	<b>3.020</b>	<b>1.449</b>	<b>5.414</b>	<b>909</b>	<b>10.095</b>	<b>24</b>	<b>86</b>	
<b>50</b>	<b>248</b>	<b>1.062</b>	<b>8</b>	<b>233</b>	<b>126</b>	<b>543</b>	<b>79</b>	<b>1.118</b>	<b>8</b>	<b>21</b>	
50.1	12	58	8	233	22	99	37	635	-	-	
50.2	173	783	-	-	70	317	16	180	5	12	
50.3	7	40	-	-	13	50	16	163	-	-	
50.4	16	48	-	-	7	17	4	15	1	2	
50.5	40	133	-	-	14	60	6	125	2	7	
<b>51</b>	<b>253</b>	<b>1.167</b>	<b>40</b>	<b>1.701</b>	<b>486</b>	<b>1.715</b>	<b>616</b>	<b>6.826</b>	<b>7</b>	<b>46</b>	
51.1	43	89	1	2	121	233	56	199	1	1	
51.2	12	77	-	-	14	33	13	57	2	29	
51.3	59	334	6	247	72	352	113	970	2	14	
51.4	59	253	12	552	127	511	179	1.472	1	1	
51.5	39	225	15	805	67	265	140	3.241	-	-	
51.6	40	180	5	89	71	292	97	800	1	1	
51.7	1	9	1	6	14	29	18	87	-	-	
<b>52</b>	<b>746</b>	<b>3.326</b>	<b>14</b>	<b>1.086</b>	<b>837</b>	<b>3.156</b>	<b>214</b>	<b>2.151</b>	<b>9</b>	<b>19</b>	



**Tabelle 3.2 - Unternehmen und Beschäftigte nach gesellschaftlicher Rechtsform und Abschnitten, Unterabschnitten, Abteilungen und Gruppen der Wirtschaftstätigkeit und Beschäftigtenklassen (es folgt...)**

RECHTSFORMEN WIRTSCHAFTSTÄTIGKEITEN BESCHÄFTIGTENKLASSEN	Gesellschaften									
	Offene Handelsgesellschaft		Aktiengesellschaft		Kommandit- gesellschaft		Gesellschaft mit beschränkter Haftung		Andere Formen	
	Anzahl	Beschäftigte	Anzahl	Beschäftigte	Anzahl	Beschäftigte	Anzahl	Beschäftigte	Anzahl	Beschäftigte
52.1	113	692	3	508	83	466	21	435	2	5
52.2	82	487	2	69	76	283	10	128	-	-
52.3	26	110	-	-	47	182	4	107	1	5
52.4	461	1.858	9	509	596	2.112	166	1.428	5	7
52.5	2	8	-	-	3	3	-	-	1	2
52.6	36	93	-	-	25	82	13	53	-	-
52.7	26	78	-	-	7	28	-	-	-	-
<b>H HOTELS UND RESTAURANTS</b>	<b>1.027</b>	<b>4.866</b>	<b>8</b>	<b>491</b>	<b>1.391</b>	<b>6.383</b>	<b>170</b>	<b>1.854</b>	<b>29</b>	<b>89</b>
<b>55</b>	<b>1.027</b>	<b>4.866</b>	<b>8</b>	<b>491</b>	<b>1.391</b>	<b>6.383</b>	<b>170</b>	<b>1.854</b>	<b>29</b>	<b>89</b>
55.1	448	2.743	6	164	714	4.267	93	1.116	11	44
55.2	92	195	1	5	184	404	16	130	8	11
55.3	209	1.073	-	-	230	955	36	400	6	19
55.4	274	827	-	-	261	736	22	108	4	15
55.5	4	28	1	322	2	21	3	100	-	-
<b>I TRANSPORT, LAGERUNG UND NACHRICHTENÜBERMITTLUNG</b>	<b>191</b>	<b>859</b>	<b>54</b>	<b>2.585</b>	<b>153</b>	<b>800</b>	<b>176</b>	<b>1.244</b>	<b>-</b>	<b>-</b>
<b>60</b>	<b>175</b>	<b>789</b>	<b>41</b>	<b>2.153</b>	<b>124</b>	<b>720</b>	<b>109</b>	<b>906</b>	<b>-</b>	<b>-</b>
60.1	-	-	1	3	-	-	-	-	-	-
60.2	175	789	40	2.150	124	720	109	906	-	-
60.3	-	-	-	-	-	-	-	-	-	-
<b>61</b>	<b>-</b>	<b>-</b>	<b>-</b>	<b>-</b>	<b>-</b>	<b>-</b>	<b>-</b>	<b>-</b>	<b>-</b>	<b>-</b>
61.1	-	-	-	-	-	-	-	-	-	-
61.2	-	-	-	-	-	-	-	-	-	-
<b>62</b>	<b>-</b>	<b>-</b>	<b>-</b>	<b>-</b>	<b>-</b>	<b>-</b>	<b>2</b>	<b>12</b>	<b>-</b>	<b>-</b>
62.1	-	-	-	-	-	-	-	-	-	-
62.2	-	-	-	-	-	-	2	12	-	-
62.3	-	-	-	-	-	-	-	-	-	-
<b>63</b>	<b>16</b>	<b>70</b>	<b>11</b>	<b>307</b>	<b>28</b>	<b>78</b>	<b>61</b>	<b>320</b>	<b>-</b>	<b>-</b>
63.1	1	4	1	45	2	5	5	18	-	-
63.2	3	5	6	59	4	9	8	26	-	-
63.3	10	52	-	-	7	16	25	137	-	-
63.4	2	9	4	203	15	48	23	139	-	-
<b>64</b>	<b>-</b>	<b>-</b>	<b>2</b>	<b>125</b>	<b>1</b>	<b>2</b>	<b>4</b>	<b>6</b>	<b>-</b>	<b>-</b>
64.1	-	-	-	-	1	2	-	-	-	-
64.2	-	-	2	125	-	-	4	6	-	-
<b>J GELD- UND FINANZVERMITTLUNG</b>	<b>39</b>	<b>194</b>	<b>26</b>	<b>1.610</b>	<b>72</b>	<b>251</b>	<b>52</b>	<b>270</b>	<b>1</b>	<b>1</b>
<b>65</b>	<b>-</b>	<b>-</b>	<b>16</b>	<b>1.557</b>	<b>1</b>	<b>4</b>	<b>9</b>	<b>36</b>	<b>-</b>	<b>-</b>
65.1	-	-	3	1.459	-	-	-	-	-	-
65.2	-	-	13	98	1	4	9	36	-	-
<b>66</b>	<b>-</b>	<b>-</b>	<b>-</b>	<b>-</b>	<b>-</b>	<b>-</b>	<b>-</b>	<b>-</b>	<b>-</b>	<b>-</b>
66.0	-	-	-	-	-	-	-	-	-	-
<b>67</b>	<b>39</b>	<b>194</b>	<b>10</b>	<b>53</b>	<b>71</b>	<b>247</b>	<b>43</b>	<b>234</b>	<b>1</b>	<b>1</b>
67.1	2	3	8	18	12	15	12	12	-	-
67.2	37	191	2	35	59	232	31	222	1	1
<b>K IMMOBILIENGESCHÄFTE, VERLEIH, INFORMATIK, FORSCHUNG; ANDERE BERUFS- UND UNTERNEHMER-TÄTIGKEITEN</b>	<b>448</b>	<b>1.193</b>	<b>43</b>	<b>240</b>	<b>1.094</b>	<b>2.464</b>	<b>733</b>	<b>5.693</b>	<b>289</b>	<b>1.212</b>
<b>70</b>	<b>199</b>	<b>309</b>	<b>26</b>	<b>55</b>	<b>523</b>	<b>785</b>	<b>330</b>	<b>492</b>	<b>19</b>	<b>36</b>
70.1	24	39	5	5	123	168	167	222	1	1
70.2	168	259	20	49	331	498	129	181	7	11
70.3	7	11	1	1	69	119	34	89	11	24
<b>71</b>	<b>21</b>	<b>92</b>	<b>1</b>	<b>1</b>	<b>35</b>	<b>90</b>	<b>30</b>	<b>77</b>	<b>2</b>	<b>3</b>
71.1	-	-	-	-	4	7	5	10	-	-
71.2	2	3	-	-	3	7	3	3	-	-
71.3	8	55	1	1	12	43	17	56	1	2
71.4	11	34	-	-	16	33	5	8	1	1
<b>72</b>	<b>53</b>	<b>155</b>	<b>5</b>	<b>92</b>	<b>182</b>	<b>559</b>	<b>143</b>	<b>893</b>	<b>-</b>	<b>-</b>
72.1	1	3	-	-	2	3	-	-	-	-
72.2	19	41	4	91	29	56	58	319	-	-
72.3	24	90	-	-	135	469	61	466	-	-

**Tabelle 3.2 - Unternehmen und Beschäftigte nach gesellschaftlicher Rechtsform und Abschnitten, Unterabschnitten, Abteilungen und Gruppen der Wirtschaftstätigkeit und Beschäftigtenklassen (es folgt...)**

RECHTSFORMEN WIRTSCHAFTSTÄTIGKEITEN BESCHÄFTIGTENKLASSEN	Gesellschaften									
	Offene Handelsgesellschaft		Aktiengesellschaft		Kommandit- gesellschaft		Gesellschaft mit beschränkter Haftung		Andere Formen	
	Anzahl	Beschäftigte	Anzahl	Beschäftigte	Anzahl	Beschäftigte	Anzahl	Beschäftigte	Anzahl	Beschäftigte
72.4	-	-	-	-	-	-	-	-	-	-
72.5	5	15	-	-	3	8	1	1	-	-
72.6	4	6	1	1	13	23	23	107	-	-
<b>73</b>	<b>1</b>	<b>2</b>	-	-	<b>4</b>	<b>8</b>	<b>7</b>	<b>12</b>	<b>4</b>	<b>17</b>
73.1	-	-	-	-	3	7	4	9	4	17
73.2	1	2	-	-	1	1	3	3	-	-
<b>74</b>	<b>174</b>	<b>635</b>	<b>11</b>	<b>92</b>	<b>350</b>	<b>1.022</b>	<b>223</b>	<b>4.219</b>	<b>264</b>	<b>1.156</b>
74.1	25	69	6	11	99	237	66	210	136	736
74.2	30	98	-	-	52	120	60	337	119	403
74.3	1	1	-	-	-	-	3	4	1	1
74.4	26	100	-	-	29	85	18	70	-	-
74.5	-	-	-	-	-	-	-	-	-	-
74.6	2	4	-	-	1	1	5	175	-	-
74.7	21	158	-	-	28	308	14	3.256	1	3
74.8	69	205	5	81	141	271	57	167	7	13
<b>M BILDUNG</b>	<b>10</b>	<b>41</b>	-	-	<b>14</b>	<b>35</b>	<b>15</b>	<b>74</b>	<b>4</b>	<b>4</b>
<b>80</b>	<b>10</b>	<b>41</b>	-	-	<b>14</b>	<b>35</b>	<b>15</b>	<b>74</b>	<b>4</b>	<b>4</b>
80.1	-	-	-	-	-	-	-	-	-	-
80.2	2	4	-	-	-	-	-	-	-	-
80.3	-	-	-	-	-	-	3	25	-	-
80.4	8	37	-	-	14	35	12	49	4	4
<b>N GESUNDHEITSWESEN UND ANDERE SOZIALDIENSTE</b>	<b>6</b>	<b>22</b>	-	-	<b>8</b>	<b>35</b>	<b>13</b>	<b>285</b>	<b>48</b>	<b>255</b>
<b>85</b>	<b>6</b>	<b>22</b>	-	-	<b>8</b>	<b>35</b>	<b>13</b>	<b>285</b>	<b>48</b>	<b>255</b>
85.1	6	22	-	-	8	35	13	285	41	238
85.2	-	-	-	-	-	-	-	-	7	17
85.3	-	-	-	-	-	-	-	-	-	-
<b>O ANDERE ÖFFENTLICHE, SOZIALE UND PRIVATE DIENSTE</b>	<b>130</b>	<b>445</b>	<b>7</b>	<b>241</b>	<b>142</b>	<b>387</b>	<b>97</b>	<b>572</b>	<b>65</b>	<b>142</b>
<b>90</b>	<b>5</b>	<b>26</b>	<b>1</b>	<b>85</b>	<b>3</b>	<b>20</b>	<b>12</b>	<b>151</b>	-	-
90.0	5	26	1	85	3	20	12	151	-	-
<b>92</b>	<b>35</b>	<b>129</b>	<b>4</b>	<b>41</b>	<b>64</b>	<b>168</b>	<b>65</b>	<b>313</b>	<b>60</b>	<b>130</b>
92.1	4	13	-	-	10	30	-	-	-	-
92.2	3	7	-	-	5	14	13	73	-	-
92.3	16	70	-	-	25	84	16	113	18	47
92.4	-	-	-	-	-	-	-	-	-	-
92.5	1	1	-	-	-	-	1	6	1	11
92.6	7	19	4	41	20	35	30	113	41	72
92.7	4	19	-	-	4	5	5	8	-	-
<b>93</b>	<b>90</b>	<b>290</b>	<b>2</b>	<b>115</b>	<b>75</b>	<b>199</b>	<b>20</b>	<b>108</b>	<b>5</b>	<b>12</b>
93.0	90	290	2	115	75	199	20	108	5	12
<b>INSGESAMT</b>	<b>4.613</b>	<b>22.758</b>	<b>310</b>	<b>19.560</b>	<b>5.150</b>	<b>21.244</b>	<b>3.071</b>	<b>34.735</b>	<b>490</b>	<b>1.861</b>
BESCHÄFTIGTENKLASSEN										
1	649	649	60	60	1.654	1.654	1.023	1.023	76	76
2	1.307	2.614	12	24	1.239	2.478	342	684	149	298
3-5	1.438	5.401	23	79	1.258	4.659	581	2.210	171	638
6-9	681	4.890	28	199	555	3.999	348	2.514	65	460
10-15	347	4.185	25	308	260	3.119	300	3.701	24	292
16-19	74	1.277	18	315	61	1.050	109	1.903	3	49
20-49	106	2.930	63	2.083	109	3.133	267	8.261	2	48
50-99	10	709	34	2.509	12	772	77	5.359	-	-
100-199	1	103	27	3.843	1	137	15	1.984	-	-
200-249	-	-	4	908	1	243	2	451	-	-
250-499	-	-	9	3.241	-	-	4	1.491	-	-
500-999	-	-	5	3.565	-	-	-	-	-	-
1000 und mehr	-	-	2	2.426	-	-	3	5.154	-	-
<b>INSGESAMT</b>	<b>4.613</b>	<b>22.758</b>	<b>310</b>	<b>19.560</b>	<b>5.150</b>	<b>21.244</b>	<b>3.071</b>	<b>34.735</b>	<b>490</b>	<b>1.861</b>

**Tabelle 3.3 - Unternehmen nach Beschäftigtenklassen, Abschnitten, Unterabschnitten, Abteilungen und Gruppen der Wirtschaftstätigkeit**

BESCHÄFTIGTENKLASSEN WIRTSCHAFTSTÄTIGKEITEN	1	2	3-5	6-9	10-15	16-19	20-49	50-99	100-249	250 und mehr	Insgesamt
<b>A JAGD, LAND- UND FORSTWIRTSCHAFT</b>	<b>146</b>	<b>110</b>	<b>29</b>	<b>6</b>	<b>6</b>	<b>3</b>	<b>6</b>	-	<b>1</b>	-	<b>307</b>
<b>01</b>	<b>83</b>	<b>99</b>	<b>26</b>	<b>6</b>	<b>6</b>	<b>3</b>	<b>6</b>	-	<b>1</b>	-	<b>230</b>
01.1	46	87	8	-	3	1	5	-	1	-	151
01.2	-	1	-	-	-	-	-	-	-	-	1
01.4	36	11	18	6	3	2	1	-	-	-	77
01.5	1	-	-	-	-	-	-	-	-	-	1
<b>02</b>	<b>63</b>	<b>11</b>	<b>3</b>	-	-	-	-	-	-	-	<b>77</b>
02.0	63	11	3	-	-	-	-	-	-	-	77
<b>B FISCHEREI, FISCHZUCHT UND DIESBEZÜGLICHE DIENSTLEISTUNGEN</b>	<b>2</b>	-	<b>1</b>	-	-	-	-	-	-	-	<b>3</b>
<b>05</b>	<b>2</b>	-	<b>1</b>	-	-	-	-	-	-	-	<b>3</b>
05.0	2	-	1	-	-	-	-	-	-	-	3
<b>C GEWINNUNG VON MINERALIEN</b>	<b>8</b>	<b>4</b>	<b>9</b>	<b>8</b>	<b>3</b>	<b>2</b>	<b>9</b>	<b>1</b>	-	-	<b>44</b>
<b>CA GEWINNUNG VON ENERGIESTOFFEN</b>	-	-	-	-	-	-	-	-	-	-	-
<b>10</b>	-	-	-	-	-	-	-	-	-	-	-
10.1	-	-	-	-	-	-	-	-	-	-	-
10.2	-	-	-	-	-	-	-	-	-	-	-
10.3	-	-	-	-	-	-	-	-	-	-	-
<b>11</b>	-	-	-	-	-	-	-	-	-	-	-
11.1	-	-	-	-	-	-	-	-	-	-	-
11.2	-	-	-	-	-	-	-	-	-	-	-
<b>12</b>	-	-	-	-	-	-	-	-	-	-	-
12.0	-	-	-	-	-	-	-	-	-	-	-
<b>CB GEWINNUNG VON NICHT- ENERGIESTOFFEN</b>	<b>8</b>	<b>4</b>	<b>9</b>	<b>8</b>	<b>3</b>	<b>2</b>	<b>9</b>	<b>1</b>	-	-	<b>44</b>
<b>13</b>	-	-	-	-	-	-	-	-	-	-	-
13.1	-	-	-	-	-	-	-	-	-	-	-
13.2	-	-	-	-	-	-	-	-	-	-	-
<b>14</b>	<b>8</b>	<b>4</b>	<b>9</b>	<b>8</b>	<b>3</b>	<b>2</b>	<b>9</b>	<b>1</b>	-	-	<b>44</b>
14.1	1	-	4	1	-	1	1	-	-	-	8
14.2	7	3	4	7	3	1	8	1	-	-	34
14.3	-	-	-	-	-	-	-	-	-	-	-
14.4	-	-	-	-	-	-	-	-	-	-	-
14.5	-	1	1	-	-	-	-	-	-	-	2
<b>D VERARBEITENDES GEWERBE</b>	<b>1.636</b>	<b>611</b>	<b>772</b>	<b>443</b>	<b>262</b>	<b>75</b>	<b>160</b>	<b>44</b>	<b>34</b>	<b>11</b>	<b>4.048</b>
<b>DA NAHRUNGSMITTEL-, GETRÄNKE- UND TABAKINDUSTRIE</b>	<b>60</b>	<b>52</b>	<b>94</b>	<b>59</b>	<b>34</b>	<b>19</b>	<b>36</b>	<b>7</b>	<b>11</b>	<b>2</b>	<b>374</b>
<b>15</b>	<b>60</b>	<b>52</b>	<b>94</b>	<b>59</b>	<b>34</b>	<b>19</b>	<b>36</b>	<b>7</b>	<b>11</b>	<b>2</b>	<b>374</b>
15.1	10	9	24	7	5	1	8	1	3	-	68
15.2	1	1	-	-	-	-	-	-	-	-	2
15.3	3	2	1	-	2	3	2	1	3	-	17
15.4	-	1	1	-	-	-	-	-	-	-	2
15.5	2	3	1	1	1	1	1	2	2	-	14
15.6	2	1	-	1	1	1	1	-	-	-	7
15.7	-	-	-	-	-	-	-	-	1	-	1
15.8	28	32	56	45	17	10	15	3	2	1	209
15.9	14	3	11	5	8	3	9	-	-	1	54
<b>16</b>	-	-	-	-	-	-	-	-	-	-	-
16.0	-	-	-	-	-	-	-	-	-	-	-
<b>DB TEXTIL- UND BEKLEIDUNGSINDUSTRIE</b>	<b>81</b>	<b>30</b>	<b>17</b>	<b>6</b>	<b>7</b>	<b>4</b>	<b>2</b>	<b>1</b>	<b>1</b>	-	<b>149</b>
<b>17</b>	<b>30</b>	<b>7</b>	<b>8</b>	<b>6</b>	<b>3</b>	<b>3</b>	<b>1</b>	<b>1</b>	<b>1</b>	-	<b>60</b>
17.1	3	-	1	-	-	-	-	-	-	-	4
17.2	3	2	1	-	1	1	-	-	1	-	9
17.3	-	-	-	-	-	-	-	-	-	-	-
17.4	6	1	4	1	1	1	1	-	-	-	15
17.5	11	4	1	2	-	1	-	-	-	-	19
17.6	5	-	-	-	-	-	-	-	-	-	5
17.7	2	-	1	3	1	-	-	1	-	-	8

**Tabelle 3.3 - Unternehmen nach Beschäftigtenklassen, Abschnitten, Unterabschnitten, Abteilungen und Gruppen der Wirtschaftstätigkeit (es folgt...)**

BESCHÄFTIGTENKLASSEN WIRTSCHAFTSTÄTIGKEITEN	1	2	3-5	6-9	10-15	16-19	20-49	50-99	100-249	250 und mehr	Insgesamt
<b>18</b>	<b>51</b>	<b>23</b>	<b>9</b>	<b>-</b>	<b>4</b>	<b>1</b>	<b>1</b>	<b>-</b>	<b>-</b>	<b>-</b>	<b>89</b>
18.1	1	-	-	-	-	-	-	-	-	-	1
18.2	45	22	7	-	4	1	-	-	-	-	79
18.3	5	1	2	-	-	-	1	-	-	-	9
<b>DC GERBERHANDWERK, HERSTELLUNG VON FELL- UND LEDERWAREN UND ÄHNLICHEM</b>	<b>19</b>	<b>5</b>	<b>8</b>	<b>1</b>	<b>-</b>	<b>-</b>	<b>-</b>	<b>-</b>	<b>-</b>	<b>-</b>	<b>33</b>
<b>19</b>	<b>19</b>	<b>5</b>	<b>8</b>	<b>1</b>	<b>-</b>	<b>-</b>	<b>-</b>	<b>-</b>	<b>-</b>	<b>-</b>	<b>33</b>
19.1	5	-	2	-	-	-	-	-	-	-	7
19.2	8	2	5	-	-	-	-	-	-	-	15
19.3	6	3	1	1	-	-	-	-	-	-	11
<b>DD HOLZ- UND HOLZWARENINDUSTRIE</b>	<b>808</b>	<b>212</b>	<b>299</b>	<b>166</b>	<b>92</b>	<b>16</b>	<b>29</b>	<b>7</b>	<b>6</b>	<b>-</b>	<b>1.635</b>
<b>20</b>	<b>808</b>	<b>212</b>	<b>299</b>	<b>166</b>	<b>92</b>	<b>16</b>	<b>29</b>	<b>7</b>	<b>6</b>	<b>-</b>	<b>1.635</b>
20.1	11	15	16	16	16	4	3	1	1	-	83
20.2	3	-	-	-	-	-	1	1	-	-	5
20.3	394	138	241	133	64	9	22	2	5	-	1.008
20.4	4	3	1	2	-	-	1	-	-	-	11
20.5	396	56	41	15	12	3	2	3	-	-	528
<b>DE HERSTELLUNG VON PAPIERMASSE, PAPIER UND PAPIERPRODUKTEN; DRUCK UND VERLAG</b>	<b>75</b>	<b>42</b>	<b>37</b>	<b>27</b>	<b>9</b>	<b>8</b>	<b>12</b>	<b>1</b>	<b>3</b>	<b>1</b>	<b>215</b>
<b>21</b>	<b>2</b>	<b>2</b>	<b>2</b>	<b>1</b>	<b>-</b>	<b>-</b>	<b>3</b>	<b>-</b>	<b>-</b>	<b>-</b>	<b>10</b>
21.1	-	-	-	-	-	-	-	-	-	-	-
21.2	2	2	2	1	-	-	3	-	-	-	10
<b>22</b>	<b>73</b>	<b>40</b>	<b>35</b>	<b>26</b>	<b>9</b>	<b>8</b>	<b>9</b>	<b>1</b>	<b>3</b>	<b>1</b>	<b>205</b>
22.1	17	8	7	5	-	1	2	-	1	-	41
22.2	53	32	28	21	9	7	7	1	2	1	161
22.3	3	-	-	-	-	-	-	-	-	-	3
<b>DF KOKSHERSTELLUNG, ERDÖLRAFFINERIEEN, VERARBEITUNG VON NUKLEAREN BRENNSTOFFEN</b>	<b>-</b>	<b>-</b>	<b>-</b>	<b>-</b>	<b>1</b>	<b>-</b>	<b>3</b>	<b>-</b>	<b>-</b>	<b>-</b>	<b>4</b>
<b>23</b>	<b>-</b>	<b>-</b>	<b>-</b>	<b>-</b>	<b>1</b>	<b>-</b>	<b>3</b>	<b>-</b>	<b>-</b>	<b>-</b>	<b>4</b>
23.1	-	-	-	-	-	-	-	-	-	-	-
23.2	-	-	-	-	1	-	3	-	-	-	4
23.3	-	-	-	-	-	-	-	-	-	-	-
<b>DG HERSTELLUNG VON CHEMISCHEN PRODUKTEN, SYN-THETISCHEN - UND KÜNSTLICHEN FASERN</b>	<b>5</b>	<b>5</b>	<b>3</b>	<b>2</b>	<b>2</b>	<b>-</b>	<b>2</b>	<b>1</b>	<b>-</b>	<b>-</b>	<b>20</b>
<b>24</b>	<b>5</b>	<b>5</b>	<b>3</b>	<b>2</b>	<b>2</b>	<b>-</b>	<b>2</b>	<b>1</b>	<b>-</b>	<b>-</b>	<b>20</b>
24.1	-	2	-	1	-	-	-	-	-	-	3
24.2	-	-	-	-	-	-	-	-	-	-	-
24.3	1	-	1	-	-	-	-	1	-	-	3
24.4	-	-	1	-	-	-	-	-	-	-	1
24.5	3	3	-	1	2	-	2	-	-	-	11
24.6	1	-	1	-	-	-	-	-	-	-	2
24.7	-	-	-	-	-	-	-	-	-	-	-
<b>DH HERSTELLUNG VON GUMMI- UND KUNSTSTOFFWAREN</b>	<b>11</b>	<b>7</b>	<b>5</b>	<b>7</b>	<b>7</b>	<b>2</b>	<b>2</b>	<b>4</b>	<b>1</b>	<b>1</b>	<b>47</b>
<b>25</b>	<b>11</b>	<b>7</b>	<b>5</b>	<b>7</b>	<b>7</b>	<b>2</b>	<b>2</b>	<b>4</b>	<b>1</b>	<b>1</b>	<b>47</b>
25.1	-	-	-	1	-	-	-	-	-	-	1
25.2	11	7	5	6	7	2	2	4	1	1	46
<b>DI HERSTELLUNG VON PRODUKTEN AUS DER NICHTMETALL- ERZVERARBEITUNG</b>	<b>55</b>	<b>19</b>	<b>31</b>	<b>12</b>	<b>10</b>	<b>2</b>	<b>11</b>	<b>3</b>	<b>3</b>	<b>1</b>	<b>147</b>
<b>26</b>	<b>55</b>	<b>19</b>	<b>31</b>	<b>12</b>	<b>10</b>	<b>2</b>	<b>11</b>	<b>3</b>	<b>3</b>	<b>1</b>	<b>147</b>
26.1	16	4	9	2	-	2	1	-	-	-	34
26.2	11	4	2	2	1	-	1	-	-	-	21
26.3	-	-	-	-	-	-	-	-	-	-	-
26.4	-	-	-	-	1	-	-	1	2	1	5

**Tabelle 3.3 - Unternehmen nach Beschäftigtenklassen, Abschnitten, Unterabschnitten, Abteilungen und Gruppen der Wirtschaftstätigkeit (es folgt...)**

BESCHÄFTIGTENKLASSEN WIRTSCHAFTSTÄTIGKEITEN	1	2	3-5	6-9	10-15	16-19	20-49	50-99	100-249	250 und mehr	Insgesamt
26.5	-	-	-	1	-	-	-	-	-	-	1
26.6	5	1	3	2	4	-	6	2	1	-	24
26.7	22	10	17	5	4	-	3	-	-	-	61
26.8	1	-	-	-	-	-	-	-	-	-	1
<b>DJ</b>	<b>173</b>	<b>83</b>	<b>136</b>	<b>98</b>	<b>47</b>	<b>8</b>	<b>24</b>	<b>9</b>	<b>2</b>	<b>2</b>	<b>582</b>
<b>METALLERZEUGUNG UND HERSTELLUNG VON METALL- PRODUKTEN</b>											
27	2	1	-	-	-	-	1	-	1	-	5
27.1	-	-	-	-	-	-	-	-	-	-	-
27.2	-	-	-	-	-	-	-	-	-	-	-
27.3	1	-	-	-	-	-	-	-	-	-	1
27.4	1	-	-	-	-	-	1	-	-	-	2
27.5	-	1	-	-	-	-	-	-	1	-	2
28	171	82	136	98	47	8	23	9	1	2	577
28.1	27	13	15	14	6	2	12	5	1	-	95
28.2	1	-	2	1	1	2	1	-	-	-	8
28.3	-	-	-	-	-	-	-	-	-	-	-
28.4	2	-	-	1	-	-	-	-	-	1	4
28.5	16	9	6	9	4	1	3	-	-	-	48
28.6	5	1	-	3	1	-	-	1	-	1	12
28.7	120	59	113	70	35	3	7	3	-	-	410
<b>DK</b>	<b>75</b>	<b>35</b>	<b>33</b>	<b>26</b>	<b>17</b>	<b>6</b>	<b>12</b>	<b>7</b>	<b>2</b>	<b>2</b>	<b>215</b>
<b>HERSTELLUNG VON MASCHINEN UND MECHANISCHEN GERÄTEN, EINSCHLIESSLICH DER INSTALLATION, DER MONTAGE, DER REPARATUR UND DER INSTANDHALTUNG</b>											
29	75	35	33	26	17	6	12	7	2	2	215
29.1	3	3	-	1	1	-	2	2	-	1	13
29.2	44	22	19	16	9	3	3	5	-	1	122
29.3	19	8	10	8	2	1	4	-	-	-	52
29.4	1	1	1	1	1	1	-	-	-	-	6
29.5	5	1	3	-	4	-	3	-	1	-	17
29.6	-	-	-	-	-	-	-	-	-	-	-
29.7	3	-	-	-	-	1	-	-	1	-	5
<b>DL</b>	<b>116</b>	<b>47</b>	<b>49</b>	<b>21</b>	<b>14</b>	<b>3</b>	<b>11</b>	<b>2</b>	<b>2</b>	<b>1</b>	<b>266</b>
<b>HERSTELLUNG VON ELEKTRISCHEN MASCHINEN, VON ELEKTRO- UND OPTIKANLAGEN</b>											
30	1	2	2	-	-	1	1	-	-	-	7
30.0	1	2	2	-	-	1	1	-	-	-	7
31	26	10	13	7	9	1	7	2	1	-	76
31.1	4	1	2	-	-	-	-	-	-	-	7
31.2	4	2	1	1	3	-	1	1	-	-	13
31.3	-	-	-	-	-	-	1	-	1	-	2
31.4	-	-	-	-	-	-	-	-	-	-	-
31.5	2	1	2	-	1	1	2	-	-	-	9
31.6	16	6	8	6	5	-	3	1	-	-	45
32	30	14	10	4	1	-	1	-	-	-	60
32.1	-	-	1	-	1	-	-	-	-	-	2
32.2	30	14	9	4	-	-	1	-	-	-	58
32.3	-	-	-	-	-	-	-	-	-	-	-
33	59	21	24	10	4	1	2	-	1	1	123
33.1	50	19	15	7	1	1	-	-	-	1	94
33.2	3	1	5	2	2	-	2	-	-	-	15
33.3	2	-	2	-	1	-	-	-	-	-	5
33.4	4	1	2	1	-	-	-	-	1	-	9
33.5	-	-	-	-	-	-	-	-	-	-	-
<b>DM</b>	<b>1</b>	<b>1</b>	<b>1</b>	<b>1</b>	<b>2</b>	<b>1</b>	<b>3</b>	<b>1</b>	<b>1</b>	<b>1</b>	<b>13</b>
<b>HERSTELLUNG VON TRANSPORTMITTELN</b>											
34	1	-	-	1	1	1	3	-	1	1	9
34.1	-	-	-	-	-	-	1	-	-	-	1
34.2	-	-	-	-	-	-	1	-	1	-	2
34.3	1	-	-	1	1	1	1	-	-	1	6
35	-	1	1	-	1	-	-	1	-	-	4
35.1	-	-	-	-	-	-	-	-	-	-	-
35.2	-	-	-	-	-	-	-	1	-	-	1
35.3	-	-	-	-	-	-	-	-	-	-	-
35.4	-	1	-	-	-	-	-	-	-	-	1

**Tabelle 3.3 - Unternehmen nach Beschäftigtenklassen, Abschnitten, Unterabschnitten, Abteilungen und Gruppen der Wirtschaftstätigkeit (es folgt...)**

BESCHÄFTIGTENKLASSEN WIRTSCHAFTSTÄTIGKEITEN	1	2	3-5	6-9	10-15	16-19	20-49	50-99	100-249	250 und mehr	Insgesamt
35.5	-	-	1	-	1	-	-	-	-	-	2
<b>DN ANDERE VERARBEITENDE INDUSTRIEN</b>	<b>157</b>	<b>73</b>	<b>59</b>	<b>17</b>	<b>20</b>	<b>6</b>	<b>13</b>	<b>1</b>	<b>2</b>	<b>-</b>	<b>348</b>
<b>36</b>	<b>156</b>	<b>72</b>	<b>55</b>	<b>16</b>	<b>17</b>	<b>4</b>	<b>13</b>	<b>1</b>	<b>2</b>	<b>-</b>	<b>336</b>
36.1	112	43	37	14	16	4	13	-	2	-	241
36.2	28	19	10	1	-	-	-	-	-	-	58
36.3	6	2	2	-	-	-	-	-	-	-	10
36.4	1	4	2	-	1	-	-	-	-	-	8
36.5	2	-	1	-	-	-	-	1	-	-	4
36.6	7	4	3	1	-	-	-	-	-	-	15
<b>37</b>	<b>1</b>	<b>1</b>	<b>4</b>	<b>1</b>	<b>3</b>	<b>2</b>	<b>-</b>	<b>-</b>	<b>-</b>	<b>-</b>	<b>12</b>
37.1	-	1	3	-	2	-	-	-	-	-	6
37.2	1	-	1	1	1	2	-	-	-	-	6
<b>E PRODUKTION UND VERTEILUNG VON ELEKTRISCHER ENERGIE, GAS UND WASSER</b>	<b>94</b>	<b>18</b>	<b>18</b>	<b>10</b>	<b>3</b>	<b>2</b>	<b>2</b>	<b>2</b>	<b>1</b>	<b>1</b>	<b>151</b>
<b>40</b>	<b>61</b>	<b>18</b>	<b>18</b>	<b>10</b>	<b>3</b>	<b>2</b>	<b>2</b>	<b>2</b>	<b>1</b>	<b>1</b>	<b>118</b>
40.1	58	17	18	8	2	1	2	1	-	1	108
40.2	1	1	-	1	1	1	-	1	1	-	7
40.3	2	-	-	1	-	-	-	-	-	-	3
<b>41</b>	<b>33</b>	<b>-</b>	<b>-</b>	<b>-</b>	<b>-</b>	<b>-</b>	<b>-</b>	<b>-</b>	<b>-</b>	<b>-</b>	<b>33</b>
41.0	33	-	-	-	-	-	-	-	-	-	33
<b>F BAUWESEN</b>	<b>2.617</b>	<b>785</b>	<b>875</b>	<b>403</b>	<b>227</b>	<b>58</b>	<b>137</b>	<b>21</b>	<b>6</b>	<b>-</b>	<b>5.129</b>
<b>45</b>	<b>2.617</b>	<b>785</b>	<b>875</b>	<b>403</b>	<b>227</b>	<b>58</b>	<b>137</b>	<b>21</b>	<b>6</b>	<b>-</b>	<b>5.129</b>
45.1	107	34	48	17	14	2	12	-	-	-	234
45.2	954	259	315	165	120	34	91	16	5	-	1.959
45.3	544	244	293	146	68	14	25	5	1	-	1.340
45.4	1.011	247	217	74	24	8	9	-	-	-	1.590
45.5	1	1	2	1	1	-	-	-	-	-	6
<b>G GROSS- UND EINZELHANDEL MIT KRAFTFAHRZEUGEN UND REPARATUR VON KRAFTFAHRZEUGEN, MOTORRÄ- DERN, VON PRIVAT- UND GEBRAUCHSGÜTERN FÜR DAS HAUS</b>	<b>4.104</b>	<b>1.888</b>	<b>1.737</b>	<b>649</b>	<b>316</b>	<b>75</b>	<b>153</b>	<b>41</b>	<b>8</b>	<b>3</b>	<b>8.974</b>
<b>50</b>	<b>289</b>	<b>237</b>	<b>279</b>	<b>97</b>	<b>40</b>	<b>9</b>	<b>20</b>	<b>6</b>	<b>1</b>	<b>-</b>	<b>978</b>
50.1	39	22	19	7	8	3	9	5	1	-	113
50.2	150	121	191	69	25	4	7	-	-	-	567
50.3	12	11	14	6	4	1	2	-	-	-	50
50.4	23	17	10	6	-	-	-	-	-	-	56
50.5	65	66	45	9	3	1	2	1	-	-	192
<b>51</b>	<b>2.048</b>	<b>446</b>	<b>425</b>	<b>198</b>	<b>128</b>	<b>38</b>	<b>85</b>	<b>23</b>	<b>6</b>	<b>1</b>	<b>3.398</b>
51.1	1.544	179	70	19	5	-	1	-	-	-	1.818
51.2	32	13	11	4	2	-	3	-	1	-	66
51.3	101	38	85	49	31	13	25	8	1	-	351
51.4	157	97	116	50	47	8	21	4	2	-	502
51.5	103	56	74	34	21	11	24	8	2	1	334
51.6	95	50	60	39	20	6	10	3	-	-	283
51.7	16	13	9	3	2	-	1	-	-	-	44
<b>52</b>	<b>1.767</b>	<b>1.205</b>	<b>1.033</b>	<b>354</b>	<b>148</b>	<b>28</b>	<b>48</b>	<b>12</b>	<b>1</b>	<b>2</b>	<b>4.598</b>
52.1	121	135	149	57	27	7	15	4	-	1	516
52.2	189	156	143	44	19	4	7	2	-	-	564
52.3	55	40	73	34	8	1	1	1	-	-	213
52.4	880	700	610	208	89	15	23	5	1	1	2.532
52.5	13	2	3	-	-	-	-	-	-	-	18
52.6	368	142	39	5	2	1	2	-	-	-	559
52.7	141	30	16	6	3	-	-	-	-	-	196
<b>H HOTELS UND RESTAURANTS</b>	<b>4.156</b>	<b>2.140</b>	<b>1.841</b>	<b>608</b>	<b>245</b>	<b>56</b>	<b>80</b>	<b>11</b>	<b>1</b>	<b>1</b>	<b>9.139</b>
<b>55</b>	<b>4.156</b>	<b>2.140</b>	<b>1.841</b>	<b>608</b>	<b>245</b>	<b>56</b>	<b>80</b>	<b>11</b>	<b>1</b>	<b>1</b>	<b>9.139</b>
55.1	765	712	862	362	180	41	67	8	1	-	2.998
55.2	2.723	594	160	20	5	1	-	1	-	-	3.504
55.3	250	304	429	156	47	10	10	1	-	-	1.207
55.4	416	529	387	65	12	2	2	-	-	-	1.413
55.5	2	1	3	5	1	2	1	1	-	1	17

**Tabelle 3.3 - Unternehmen nach Beschäftigtenklassen, Abschnitten, Unterabschnitten, Abteilungen und Gruppen der Wirtschaftstätigkeit (es folgt...)**

BESCHÄFTIGTENKLASSEN WIRTSCHAFTSTÄTIGKEITEN	1	2	3-5	6-9	10-15	16-19	20-49	50-99	100-249	250 und mehr	Insgesamt
<b>I TRANSPORT, LAGERUNG UND NACHRICHTENÜBERMITTLUNG</b>	<b>859</b>	<b>230</b>	<b>229</b>	<b>119</b>	<b>64</b>	<b>18</b>	<b>49</b>	<b>6</b>	<b>4</b>	<b>3</b>	<b>1.581</b>
<b>60</b>	<b>778</b>	<b>190</b>	<b>185</b>	<b>93</b>	<b>52</b>	<b>16</b>	<b>40</b>	<b>5</b>	<b>1</b>	<b>3</b>	<b>1.363</b>
60.1	-	-	1	-	-	-	-	-	-	-	1
60.2	778	190	184	93	52	16	40	5	1	3	1.362
60.3	-	-	-	-	-	-	-	-	-	-	-
<b>61</b>	<b>-</b>	<b>1</b>	<b>-</b>	<b>-</b>	<b>-</b>	<b>-</b>	<b>-</b>	<b>-</b>	<b>-</b>	<b>-</b>	<b>1</b>
61.1	-	-	-	-	-	-	-	-	-	-	-
61.2	-	1	-	-	-	-	-	-	-	-	1
<b>62</b>	<b>-</b>	<b>-</b>	<b>2</b>	<b>1</b>	<b>-</b>	<b>-</b>	<b>-</b>	<b>-</b>	<b>-</b>	<b>-</b>	<b>3</b>
62.1	-	-	-	-	-	-	-	-	-	-	-
62.2	-	-	2	1	-	-	-	-	-	-	3
62.3	-	-	-	-	-	-	-	-	-	-	-
<b>63</b>	<b>77</b>	<b>36</b>	<b>42</b>	<b>25</b>	<b>12</b>	<b>2</b>	<b>8</b>	<b>-</b>	<b>3</b>	<b>-</b>	<b>205</b>
63.1	6	4	8	5	3	-	3	-	1	-	30
63.2	21	11	6	3	2	1	2	-	1	-	47
63.3	21	8	19	9	4	-	1	-	-	-	62
63.4	29	13	9	8	3	1	2	-	1	-	66
<b>64</b>	<b>4</b>	<b>3</b>	<b>-</b>	<b>-</b>	<b>-</b>	<b>-</b>	<b>1</b>	<b>1</b>	<b>-</b>	<b>-</b>	<b>9</b>
64.1	1	1	-	-	-	-	-	-	-	-	2
64.2	3	2	-	-	-	-	1	1	-	-	7
<b>J GELD- UND FINANZVERMITTLUNG</b>	<b>276</b>	<b>68</b>	<b>87</b>	<b>44</b>	<b>20</b>	<b>13</b>	<b>26</b>	<b>9</b>	<b>3</b>	<b>2</b>	<b>548</b>
<b>65</b>	<b>11</b>	<b>3</b>	<b>3</b>	<b>10</b>	<b>6</b>	<b>11</b>	<b>23</b>	<b>9</b>	<b>3</b>	<b>2</b>	<b>81</b>
65.1	-	1	-	7	5	10	21	9	3	2	58
65.2	11	2	3	3	1	1	2	-	-	-	23
<b>66</b>	<b>-</b>	<b>-</b>	<b>-</b>	<b>-</b>	<b>-</b>	<b>-</b>	<b>-</b>	<b>-</b>	<b>-</b>	<b>-</b>	<b>-</b>
66.0	-	-	-	-	-	-	-	-	-	-	-
<b>67</b>	<b>265</b>	<b>65</b>	<b>84</b>	<b>34</b>	<b>14</b>	<b>2</b>	<b>3</b>	<b>-</b>	<b>-</b>	<b>-</b>	<b>467</b>
67.1	82	19	11	1	-	-	-	-	-	-	113
67.2	183	46	73	33	14	2	3	-	-	-	354
<b>K IMMOBILIENGESCHÄFTE, VERLEIH, INFORMATIK, FOR-SCHUNG; ANDERE BERUFS- UND UNTERNEHMER- TÄTIGKEITEN</b>	<b>4.675</b>	<b>1.065</b>	<b>839</b>	<b>239</b>	<b>91</b>	<b>21</b>	<b>27</b>	<b>15</b>	<b>3</b>	<b>4</b>	<b>6.979</b>
<b>70</b>	<b>959</b>	<b>317</b>	<b>91</b>	<b>13</b>	<b>5</b>	<b>-</b>	<b>-</b>	<b>-</b>	<b>-</b>	<b>-</b>	<b>1.385</b>
70.1	282	70	21	2	-	-	-	-	-	-	375
70.2	494	194	36	5	4	-	-	-	-	-	733
70.3	183	53	34	6	1	-	-	-	-	-	277
<b>71</b>	<b>99</b>	<b>28</b>	<b>22</b>	<b>7</b>	<b>3</b>	<b>-</b>	<b>1</b>	<b>-</b>	<b>-</b>	<b>-</b>	<b>160</b>
71.1	12	-	3	-	-	-	-	-	-	-	15
71.2	9	3	1	-	-	-	-	-	-	-	13
71.3	30	8	12	5	2	-	1	-	-	-	58
71.4	48	17	6	2	1	-	-	-	-	-	74
<b>72</b>	<b>329</b>	<b>90</b>	<b>122</b>	<b>44</b>	<b>22</b>	<b>3</b>	<b>8</b>	<b>4</b>	<b>1</b>	<b>-</b>	<b>623</b>
72.1	9	1	1	-	-	-	-	-	-	-	11
72.2	136	26	30	7	5	-	4	1	-	-	209
72.3	109	52	79	31	16	3	4	2	1	-	297
72.4	1	-	-	-	-	-	-	-	-	-	1
72.5	12	4	4	1	-	-	-	-	-	-	21
72.6	62	7	8	5	1	-	-	1	-	-	84
<b>73</b>	<b>48</b>	<b>5</b>	<b>7</b>	<b>-</b>	<b>-</b>	<b>-</b>	<b>-</b>	<b>-</b>	<b>-</b>	<b>-</b>	<b>60</b>
73.1	39	4	7	-	-	-	-	-	-	-	50
73.2	9	1	-	-	-	-	-	-	-	-	10
<b>74</b>	<b>3.240</b>	<b>625</b>	<b>597</b>	<b>175</b>	<b>61</b>	<b>18</b>	<b>18</b>	<b>11</b>	<b>2</b>	<b>4</b>	<b>4.751</b>
74.1	1.007	215	219	90	24	4	3	1	1	-	1.564
74.2	1.422	230	243	48	8	5	2	1	-	-	1.959
74.3	13	2	2	1	-	-	-	-	-	-	18
74.4	88	26	32	5	4	1	1	1	-	-	158
74.5	5	2	2	-	-	-	-	-	-	-	9
74.6	3	4	-	-	1	-	2	-	1	-	11
74.7	112	44	39	16	14	5	5	7	-	4	246
74.8	590	102	60	15	10	3	5	1	-	-	786
<b>M BILDUNG</b>	<b>64</b>	<b>16</b>	<b>22</b>	<b>10</b>	<b>1</b>	<b>1</b>	<b>2</b>	<b>-</b>	<b>-</b>	<b>-</b>	<b>116</b>
<b>80</b>	<b>64</b>	<b>16</b>	<b>22</b>	<b>10</b>	<b>1</b>	<b>1</b>	<b>2</b>	<b>-</b>	<b>-</b>	<b>-</b>	<b>116</b>
80.1	4	-	1	-	-	-	-	-	-	-	5
80.2	3	-	2	2	-	-	-	-	-	-	7

**Tabelle 3.3 - Unternehmen nach Beschäftigtenklassen, Abschnitten, Unterabschnitten, Abteilungen und Gruppen der Wirtschaftstätigkeit (es folgt...)**

BESCHÄFTIGTENKLASSEN WIRTSCHAFTSTÄTIGKEITEN	1	2	3-5	6-9	10-15	16-19	20-49	50-99	100-249	250 und mehr	Insgesamt
80.3	4	-	2	-	-	-	1	-	-	-	7
80.4	53	16	17	8	1	1	1	-	-	-	97
<b>N</b> <b>GESUNDHEITSWESEN UND ANDERE SOZIALDIENSTE</b>	<b>613</b>	<b>221</b>	<b>198</b>	<b>35</b>	<b>12</b>	<b>2</b>	<b>4</b>	<b>4</b>	<b>-</b>	<b>-</b>	<b>1.089</b>
<b>85</b>	<b>613</b>	<b>221</b>	<b>198</b>	<b>35</b>	<b>12</b>	<b>2</b>	<b>4</b>	<b>4</b>	<b>-</b>	<b>-</b>	<b>1.089</b>
85.1	527	213	194	34	11	2	2	3	-	-	986
85.2	85	7	4	-	-	-	-	-	-	-	96
85.3	1	1	-	1	1	-	2	1	-	-	7
<b>O</b> <b>ANDERE ÖFFENTLICHE, SOZIALE UND PRIVATE DIENSTE</b>	<b>973</b>	<b>412</b>	<b>348</b>	<b>52</b>	<b>17</b>	<b>6</b>	<b>8</b>	<b>3</b>	<b>-</b>	<b>-</b>	<b>1.819</b>
<b>90</b>	<b>9</b>	<b>2</b>	<b>8</b>	<b>4</b>	<b>6</b>	<b>-</b>	<b>2</b>	<b>1</b>	<b>-</b>	<b>-</b>	<b>32</b>
90.0	9	2	8	4	6	-	2	1	-	-	32
<b>92</b>	<b>407</b>	<b>105</b>	<b>82</b>	<b>20</b>	<b>8</b>	<b>5</b>	<b>4</b>	<b>-</b>	<b>-</b>	<b>-</b>	<b>631</b>
92.1	23	9	8	2	-	-	-	-	-	-	42
92.2	2	1	15	2	2	-	-	-	-	-	22
92.3	175	47	30	3	3	2	4	-	-	-	264
92.4	33	6	-	-	-	-	-	-	-	-	39
92.5	4	-	2	2	1	-	-	-	-	-	9
92.6	147	36	22	9	2	3	-	-	-	-	219
92.7	23	6	5	2	-	-	-	-	-	-	36
<b>93</b>	<b>557</b>	<b>305</b>	<b>258</b>	<b>28</b>	<b>3</b>	<b>1</b>	<b>2</b>	<b>2</b>	<b>-</b>	<b>-</b>	<b>1.156</b>
93.0	557	305	258	28	3	1	2	2	-	-	1.156
<b>INSGESAMT</b>	<b>20.223</b>	<b>7.568</b>	<b>7.005</b>	<b>2.626</b>	<b>1.267</b>	<b>332</b>	<b>663</b>	<b>157</b>	<b>61</b>	<b>25</b>	<b>39.927</b>



**Tabelle 3.4 - Beschäftigte der Unternehmen nach Beschäftigtenklassen, Abschnitten, Unterabschnitten, Abteilungen und Gruppen der Wirtschaftstätigkeit**

BESCHÄFTIGTENKLASSEN WIRTSCHAFTSTÄTIGKEITEN	1	2	3-5	6-9	10-15	16-19	20-49	50-99	100-249	250 und mehr	Insgesamt
<b>A JAGD, LAND- UND FORSTWIRTSCHAFT</b>	<b>146</b>	<b>220</b>	<b>102</b>	<b>45</b>	<b>77</b>	<b>55</b>	<b>173</b>	-	<b>109</b>	-	<b>927</b>
<b>01</b>	<b>83</b>	<b>198</b>	<b>93</b>	<b>45</b>	<b>77</b>	<b>55</b>	<b>173</b>	-	<b>109</b>	-	<b>833</b>
01.1	46	174	26	-	40	17	148	-	109	-	560
01.2	-	2	-	-	-	-	-	-	-	-	2
01.4	36	22	67	45	37	38	25	-	-	-	270
01.5	1	-	-	-	-	-	-	-	-	-	1
<b>02</b>	<b>63</b>	<b>22</b>	<b>9</b>	-	-	-	-	-	-	-	<b>94</b>
02.0	63	22	9	-	-	-	-	-	-	-	94
<b>B FISCHEREI, FISCHZUCHT UND DIESBEZÜGLICHE DIENSTLEISTUNGEN</b>	<b>2</b>	-	<b>3</b>	-	-	-	-	-	-	-	<b>5</b>
<b>05</b>	<b>2</b>	-	<b>3</b>	-	-	-	-	-	-	-	<b>5</b>
05.0	2	-	3	-	-	-	-	-	-	-	5
<b>C GEWINNUNG VON MINERALIEN</b>	<b>8</b>	<b>8</b>	<b>32</b>	<b>57</b>	<b>39</b>	<b>36</b>	<b>255</b>	<b>60</b>	-	-	<b>495</b>
<b>CA GEWINNUNG VON ENERGIESTOFFEN</b>	-	-	-	-	-	-	-	-	-	-	-
<b>10</b>	-	-	-	-	-	-	-	-	-	-	-
10.1	-	-	-	-	-	-	-	-	-	-	-
10.2	-	-	-	-	-	-	-	-	-	-	-
10.3	-	-	-	-	-	-	-	-	-	-	-
<b>11</b>	-	-	-	-	-	-	-	-	-	-	-
11.1	-	-	-	-	-	-	-	-	-	-	-
11.2	-	-	-	-	-	-	-	-	-	-	-
<b>12</b>	-	-	-	-	-	-	-	-	-	-	-
12.0	-	-	-	-	-	-	-	-	-	-	-
<b>CB GEWINNUNG VON NICHT- ENERGIESTOFFEN</b>	<b>8</b>	<b>8</b>	<b>32</b>	<b>57</b>	<b>39</b>	<b>36</b>	<b>255</b>	<b>60</b>	-	-	<b>495</b>
<b>13</b>	-	-	-	-	-	-	-	-	-	-	-
13.1	-	-	-	-	-	-	-	-	-	-	-
13.2	-	-	-	-	-	-	-	-	-	-	-
<b>14</b>	<b>8</b>	<b>8</b>	<b>32</b>	<b>57</b>	<b>39</b>	<b>36</b>	<b>255</b>	<b>60</b>	-	-	<b>495</b>
14.1	1	-	14	6	-	18	33	-	-	-	72
14.2	7	6	15	51	39	18	222	60	-	-	418
14.3	-	-	-	-	-	-	-	-	-	-	-
14.4	-	-	-	-	-	-	-	-	-	-	-
14.5	-	2	3	-	-	-	-	-	-	-	5
<b>D VERARBEITENDES GEWERBE</b>	<b>1.636</b>	<b>1.222</b>	<b>2.892</b>	<b>3.214</b>	<b>3.179</b>	<b>1.305</b>	<b>4.881</b>	<b>3.179</b>	<b>5.099</b>	<b>6.868</b>	<b>33.475</b>
<b>DA NAHRUNGSMITTEL-, GETRÄNKE- UND TABAKINDUSTRIE</b>	<b>60</b>	<b>104</b>	<b>354</b>	<b>436</b>	<b>426</b>	<b>334</b>	<b>1.083</b>	<b>522</b>	<b>1.621</b>	<b>561</b>	<b>5.501</b>
<b>15</b>	<b>60</b>	<b>104</b>	<b>354</b>	<b>436</b>	<b>426</b>	<b>334</b>	<b>1.083</b>	<b>522</b>	<b>1.621</b>	<b>561</b>	<b>5.501</b>
15.1	10	18	87	52	55	19	220	61	564	-	1.086
15.2	1	2	-	-	-	-	-	-	-	-	3
15.3	3	4	3	-	26	55	42	93	453	-	679
15.4	-	2	3	-	-	-	-	-	-	-	5
15.5	2	6	3	9	11	17	27	183	223	-	481
15.6	2	2	-	9	12	16	29	-	-	-	70
15.7	-	-	-	-	-	-	-	-	112	-	112
15.8	28	64	218	331	218	173	479	185	269	258	2.223
15.9	14	6	40	35	104	54	286	-	-	303	842
<b>16</b>	-	-	-	-	-	-	-	-	-	-	-
16.0	-	-	-	-	-	-	-	-	-	-	-
<b>DB TEXTIL- UND BEKLEIDUNGSINDUSTRIE</b>	<b>81</b>	<b>60</b>	<b>64</b>	<b>43</b>	<b>85</b>	<b>68</b>	<b>58</b>	<b>63</b>	<b>130</b>	-	<b>652</b>
<b>17</b>	<b>30</b>	<b>14</b>	<b>28</b>	<b>43</b>	<b>37</b>	<b>50</b>	<b>28</b>	<b>63</b>	<b>130</b>	-	<b>423</b>
17.1	3	-	3	-	-	-	-	-	-	-	6
17.2	3	4	3	-	12	16	-	-	130	-	168
17.3	-	-	-	-	-	-	-	-	-	-	-
17.4	6	2	15	8	12	17	28	-	-	-	88
17.5	11	8	4	12	-	17	-	-	-	-	52
17.6	5	-	-	-	-	-	-	-	-	-	5
17.7	2	-	3	23	13	-	-	63	-	-	104

**Tabelle 3.4 - Beschäftigte der Unternehmen nach Beschäftigtenklassen, Abschnitten, Unterabschnitten, Abteilungen und Gruppen der Wirtschaftstätigkeit (es folgt...)**

BESCHÄFTIGTENKLASSEN WIRTSCHAFTSTÄTIGKEITEN	1	2	3-5	6-9	10-15	16-19	20-49	50-99	100-249	250 und mehr	Insgesamt
<b>18</b>	<b>51</b>	<b>46</b>	<b>36</b>	-	<b>48</b>	<b>18</b>	<b>30</b>	-	-	-	<b>229</b>
18.1	1	-	-	-	-	-	-	-	-	-	1
18.2	45	44	28	-	48	18	-	-	-	-	183
18.3	5	2	8	-	-	-	30	-	-	-	45
<b>DC GERBERHANDWERK, HERSTELLUNG VON FELL- UND LEDERWAREN UND ÄHNLICHEM</b>	<b>19</b>	<b>10</b>	<b>30</b>	<b>6</b>	-	-	-	-	-	-	<b>65</b>
<b>19</b>	<b>19</b>	<b>10</b>	<b>30</b>	<b>6</b>	-	-	-	-	-	-	<b>65</b>
19.1	5	-	6	-	-	-	-	-	-	-	11
19.2	8	4	19	-	-	-	-	-	-	-	31
19.3	6	6	5	6	-	-	-	-	-	-	23
<b>DD HOLZ- UND HOLZWARENINDUSTRIE</b>	<b>808</b>	<b>424</b>	<b>1.109</b>	<b>1.213</b>	<b>1.095</b>	<b>277</b>	<b>782</b>	<b>488</b>	<b>798</b>	-	<b>6.994</b>
<b>20</b>	<b>808</b>	<b>424</b>	<b>1.109</b>	<b>1.213</b>	<b>1.095</b>	<b>277</b>	<b>782</b>	<b>488</b>	<b>798</b>	-	<b>6.994</b>
20.1	11	30	58	117	190	71	96	54	157	-	784
20.2	3	-	-	-	-	-	20	98	-	-	121
20.3	394	276	896	969	770	157	592	128	641	-	4.823
20.4	4	6	4	16	-	-	24	-	-	-	54
20.5	396	112	151	111	135	49	50	208	-	-	1.212
<b>DE HERSTELLUNG VON PAPIERMASSE, PAPIER UND PAPIERPRODUKTEN; DRUCK UND VERLAG</b>	<b>75</b>	<b>84</b>	<b>138</b>	<b>185</b>	<b>112</b>	<b>141</b>	<b>387</b>	<b>50</b>	<b>401</b>	<b>362</b>	<b>1.935</b>
<b>21</b>	<b>2</b>	<b>4</b>	<b>8</b>	<b>8</b>	-	-	<b>98</b>	-	-	-	<b>120</b>
21.1	-	-	-	-	-	-	-	-	-	-	-
21.2	2	4	8	8	-	-	98	-	-	-	120
<b>22</b>	<b>73</b>	<b>80</b>	<b>130</b>	<b>177</b>	<b>112</b>	<b>141</b>	<b>289</b>	<b>50</b>	<b>401</b>	<b>362</b>	<b>1.815</b>
22.1	17	16	26	37	-	19	70	-	120	-	305
22.2	53	64	104	140	112	122	219	50	281	362	1.507
22.3	3	-	-	-	-	-	-	-	-	-	3
<b>DF KOKSHERSTELLUNG, ERDÖLRAFFINERIEEN, VERARBEITUNG VON NUKLEAREN BRENNSTOFFEN</b>	-	-	-	-	<b>10</b>	-	<b>85</b>	-	-	-	<b>95</b>
<b>23</b>	-	-	-	-	<b>10</b>	-	<b>85</b>	-	-	-	<b>95</b>
23.1	-	-	-	-	-	-	-	-	-	-	-
23.2	-	-	-	-	10	-	85	-	-	-	95
23.3	-	-	-	-	-	-	-	-	-	-	-
<b>DG HERSTELLUNG VON CHEMISCHEN PRODUKTEN, SYN-THETISCHEN - UND KÜNSTLICHEN FASERN</b>	<b>5</b>	<b>10</b>	<b>13</b>	<b>14</b>	<b>23</b>	-	<b>48</b>	<b>88</b>	-	-	<b>201</b>
<b>24</b>	<b>5</b>	<b>10</b>	<b>13</b>	<b>14</b>	<b>23</b>	-	<b>48</b>	<b>88</b>	-	-	<b>201</b>
24.1	-	4	-	7	-	-	-	-	-	-	11
24.2	-	-	-	-	-	-	-	-	-	-	-
24.3	1	-	5	-	-	-	-	88	-	-	94
24.4	-	-	4	-	-	-	-	-	-	-	4
24.5	3	6	-	7	23	-	48	-	-	-	87
24.6	1	-	4	-	-	-	-	-	-	-	5
24.7	-	-	-	-	-	-	-	-	-	-	-
<b>DH HERSTELLUNG VON GUMMI- UND KUNSTSTOFFWAREN</b>	<b>11</b>	<b>14</b>	<b>18</b>	<b>59</b>	<b>90</b>	<b>37</b>	<b>62</b>	<b>283</b>	<b>106</b>	<b>919</b>	<b>1.599</b>
<b>25</b>	<b>11</b>	<b>14</b>	<b>18</b>	<b>59</b>	<b>90</b>	<b>37</b>	<b>62</b>	<b>283</b>	<b>106</b>	<b>919</b>	<b>1.599</b>
25.1	-	-	-	8	-	-	-	-	-	-	8
25.2	11	14	18	51	90	37	62	283	106	919	1.591
<b>DI HERSTELLUNG VON PRODUKTEN AUS DER NICHTMETALL- ERZVERARBEITUNG</b>	<b>55</b>	<b>38</b>	<b>116</b>	<b>92</b>	<b>118</b>	<b>36</b>	<b>332</b>	<b>246</b>	<b>424</b>	<b>587</b>	<b>2.044</b>
<b>26</b>	<b>55</b>	<b>38</b>	<b>116</b>	<b>92</b>	<b>118</b>	<b>36</b>	<b>332</b>	<b>246</b>	<b>424</b>	<b>587</b>	<b>2.044</b>
26.1	16	8	32	15	-	36	31	-	-	-	138
26.2	11	8	8	17	10	-	31	-	-	-	85
26.3	-	-	-	-	-	-	-	-	-	-	-
26.4	-	-	-	-	14	-	-	87	294	587	982

**Tabelle 3.4 - Beschäftigte der Unternehmen nach Beschäftigtenklassen, Abschnitten, Unterabschnitten, Abteilungen und Gruppen der Wirtschaftstätigkeit (es folgt...)**

BESCHÄFTIGTENKLASSEN WIRTSCHAFTSTÄTIGKEITEN	1	2	3-5	6-9	10-15	16-19	20-49	50-99	100-249	250 und mehr	Insgesamt
26.5	-	-	-	8	-	-	-	-	-	-	8
26.6	5	2	12	16	47	-	164	159	130	-	535
26.7	22	20	64	36	47	-	106	-	-	-	295
26.8	1	-	-	-	-	-	-	-	-	-	1
<b>DJ</b> METALLERZEUGUNG UND HERSTELLUNG VON METALL- PRODUKTEN	<b>173</b>	<b>166</b>	<b>523</b>	<b>697</b>	<b>560</b>	<b>138</b>	<b>749</b>	<b>622</b>	<b>316</b>	<b>1.639</b>	<b>5.583</b>
<b>27</b>	<b>2</b>	<b>2</b>	-	-	-	-	<b>41</b>	-	<b>187</b>	-	<b>232</b>
27.1	-	-	-	-	-	-	-	-	-	-	-
27.2	-	-	-	-	-	-	-	-	-	-	-
27.3	1	-	-	-	-	-	-	-	-	-	1
27.4	1	-	-	-	-	-	41	-	-	-	42
27.5	-	2	-	-	-	-	-	-	187	-	189
<b>28</b>	<b>171</b>	<b>164</b>	<b>523</b>	<b>697</b>	<b>560</b>	<b>138</b>	<b>708</b>	<b>622</b>	<b>129</b>	<b>1.639</b>	<b>5.351</b>
28.1	27	26	57	95	67	36	342	349	129	-	1.128
28.2	1	-	9	6	10	33	30	-	-	-	89
28.3	-	-	-	-	-	-	-	-	-	-	-
28.4	2	-	-	9	-	-	-	-	-	528	539
28.5	16	18	21	64	53	16	131	-	-	-	319
28.6	5	2	-	20	15	-	-	99	-	1.111	1.252
28.7	120	118	436	503	415	53	205	174	-	-	2.024
<b>DK</b> HERSTELLUNG VON MASCHINEN UND MECHANISCHEN GERÄTEN, EINSCHLIESSLICH DER INSTALLATION, DER MONTAGE, DER REPARATUR UND DER INSTANDHALTUNG	<b>75</b>	<b>70</b>	<b>125</b>	<b>193</b>	<b>218</b>	<b>101</b>	<b>437</b>	<b>555</b>	<b>345</b>	<b>1.347</b>	<b>3.466</b>
<b>29</b>	<b>75</b>	<b>70</b>	<b>125</b>	<b>193</b>	<b>218</b>	<b>101</b>	<b>437</b>	<b>555</b>	<b>345</b>	<b>1.347</b>	<b>3.466</b>
29.1	3	6	-	9	11	-	83	148	-	859	1.119
29.2	44	44	71	117	116	52	106	407	-	488	1.445
29.3	19	16	39	61	28	16	141	-	-	-	320
29.4	1	2	4	6	14	17	-	-	-	-	44
29.5	5	2	11	-	49	-	107	-	116	-	290
29.6	-	-	-	-	-	-	-	-	-	-	-
29.7	3	-	-	-	-	16	-	-	229	-	248
<b>DL</b> HERSTELLUNG VON ELEKTRISCHEN MASCHINEN, VON ELEKTRO- UND OPTIKANLAGEN	<b>116</b>	<b>94</b>	<b>182</b>	<b>144</b>	<b>168</b>	<b>52</b>	<b>361</b>	<b>119</b>	<b>439</b>	<b>256</b>	<b>1.931</b>
<b>30</b>	<b>1</b>	<b>4</b>	<b>10</b>	-	-	<b>17</b>	<b>32</b>	-	-	-	<b>64</b>
30.0	1	4	10	-	-	17	32	-	-	-	64
<b>31</b>	<b>26</b>	<b>20</b>	<b>50</b>	<b>45</b>	<b>105</b>	<b>19</b>	<b>241</b>	<b>119</b>	<b>222</b>	-	<b>847</b>
31.1	4	2	8	-	-	-	-	-	-	-	14
31.2	4	4	4	6	38	-	37	68	-	-	161
31.3	-	-	-	-	-	-	23	-	222	-	245
31.4	-	-	-	-	-	-	-	-	-	-	-
31.5	2	2	9	-	10	19	76	-	-	-	118
31.6	16	12	29	39	57	-	105	51	-	-	309
<b>32</b>	<b>30</b>	<b>28</b>	<b>33</b>	<b>28</b>	<b>15</b>	-	<b>27</b>	-	-	-	<b>161</b>
32.1	-	-	3	-	15	-	-	-	-	-	18
32.2	30	28	30	28	-	-	27	-	-	-	143
32.3	-	-	-	-	-	-	-	-	-	-	-
<b>33</b>	<b>59</b>	<b>42</b>	<b>89</b>	<b>71</b>	<b>48</b>	<b>16</b>	<b>61</b>	-	<b>217</b>	<b>256</b>	<b>859</b>
33.1	50	38	56	50	13	16	-	-	-	256	479
33.2	3	2	16	15	24	-	61	-	-	-	121
33.3	2	-	9	-	11	-	-	-	-	-	22
33.4	4	2	8	6	-	-	-	-	217	-	237
33.5	-	-	-	-	-	-	-	-	-	-	-
<b>DM</b> HERSTELLUNG VON TRANSPORTMITTELN	<b>1</b>	<b>2</b>	<b>3</b>	<b>8</b>	<b>26</b>	<b>19</b>	<b>88</b>	<b>63</b>	<b>145</b>	<b>1.197</b>	<b>1.552</b>
<b>34</b>	<b>1</b>	-	-	<b>8</b>	<b>15</b>	<b>19</b>	<b>88</b>	-	<b>145</b>	<b>1.197</b>	<b>1.473</b>
34.1	-	-	-	-	-	-	25	-	-	-	25
34.2	-	-	-	-	-	-	21	-	145	-	166
34.3	1	-	-	8	15	19	42	-	-	1.197	1.282
<b>35</b>	-	<b>2</b>	<b>3</b>	-	<b>11</b>	-	-	<b>63</b>	-	-	<b>79</b>
35.1	-	-	-	-	-	-	-	-	-	-	-
35.2	-	-	-	-	-	-	-	63	-	-	63
35.3	-	-	-	-	-	-	-	-	-	-	-
35.4	-	2	-	-	-	-	-	-	-	-	2

**Tabelle 3.4 - Beschäftigte der Unternehmen nach Beschäftigtenklassen, Abschnitten, Unterabschnitten, Abteilungen und Gruppen der Wirtschaftstätigkeit (es folgt...)**

BESCHÄFTIGTENKLASSEN WIRTSCHAFTSTÄTIGKEITEN	1	2	3-5	6-9	10-15	16-19	20-49	50-99	100-249	250 und mehr	Insgesamt
35.5	-	-	3	-	11	-	-	-	-	-	14
<b>DN ANDERE VERARBEITENDE INDUSTRIEN</b>	<b>157</b>	<b>146</b>	<b>217</b>	<b>124</b>	<b>248</b>	<b>102</b>	<b>409</b>	<b>80</b>	<b>374</b>	-	<b>1.857</b>
<b>36</b>	<b>156</b>	<b>144</b>	<b>201</b>	<b>116</b>	<b>204</b>	<b>69</b>	<b>409</b>	<b>80</b>	<b>374</b>	-	<b>1.753</b>
36.1	112	86	137	100	194	69	409	-	374	-	1.481
36.2	28	38	38	7	-	-	-	-	-	-	111
36.3	6	4	6	-	-	-	-	-	-	-	16
36.4	1	8	6	-	10	-	-	-	-	-	25
36.5	2	-	4	-	-	-	-	80	-	-	86
36.6	7	8	10	9	-	-	-	-	-	-	34
<b>37</b>	<b>1</b>	<b>2</b>	<b>16</b>	<b>8</b>	<b>44</b>	<b>33</b>	-	-	-	-	<b>104</b>
37.1	-	2	12	-	30	-	-	-	-	-	44
37.2	1	-	4	8	14	33	-	-	-	-	60
<b>E PRODUKTION UND VERTEILUNG VON ELEKTRISCHER ENERGIE, GAS UND WASSER</b>	<b>94</b>	<b>36</b>	<b>63</b>	<b>75</b>	<b>33</b>	<b>35</b>	<b>60</b>	<b>169</b>	<b>186</b>	<b>473</b>	<b>1.224</b>
<b>40</b>	<b>61</b>	<b>36</b>	<b>63</b>	<b>75</b>	<b>33</b>	<b>35</b>	<b>60</b>	<b>169</b>	<b>186</b>	<b>473</b>	<b>1.191</b>
40.1	58	34	63	62	23	19	60	74	-	473	866
40.2	1	2	-	7	10	16	-	95	186	-	317
40.3	2	-	-	6	-	-	-	-	-	-	8
<b>41</b>	<b>33</b>	-	-	-	-	-	-	-	-	-	<b>33</b>
41.0	33	-	-	-	-	-	-	-	-	-	33
<b>F BAUWESEN</b>	<b>2.617</b>	<b>1.570</b>	<b>3.293</b>	<b>2.897</b>	<b>2.736</b>	<b>1.011</b>	<b>4.184</b>	<b>1.490</b>	<b>865</b>	-	<b>20.663</b>
<b>45</b>	<b>2.617</b>	<b>1.570</b>	<b>3.293</b>	<b>2.897</b>	<b>2.736</b>	<b>1.011</b>	<b>4.184</b>	<b>1.490</b>	<b>865</b>	-	<b>20.663</b>
45.1	107	68	182	127	175	35	392	-	-	-	1.086
45.2	954	518	1.216	1.202	1.458	595	2.791	1.160	694	-	10.588
45.3	544	488	1.091	1.042	814	244	726	330	171	-	5.450
45.4	1.011	494	796	517	277	137	275	-	-	-	3.507
45.5	1	2	8	9	12	-	-	-	-	-	32
<b>G GROSS- UND EINZELHANDEL MIT KRAFTFAHRZEUGEN UND REPARATUR VON KRAFTFAHRZEUGEN, MOTORRÄ- DERN, VON PRIVAT- UND GEBRAUCHSGÜTERN FÜR DAS HAUS</b>	<b>4.104</b>	<b>3.776</b>	<b>6.391</b>	<b>4.561</b>	<b>3.810</b>	<b>1.297</b>	<b>4.557</b>	<b>2.739</b>	<b>1.275</b>	<b>2.565</b>	<b>35.075</b>
<b>50</b>	<b>289</b>	<b>474</b>	<b>1.037</b>	<b>677</b>	<b>484</b>	<b>155</b>	<b>589</b>	<b>386</b>	<b>153</b>	-	<b>4.244</b>
50.1	39	44	67	51	100	51	272	330	153	-	1.107
50.2	150	242	720	483	306	70	169	-	-	-	2.140
50.3	12	22	51	42	44	17	92	-	-	-	280
50.4	23	34	37	42	-	-	-	-	-	-	136
50.5	65	132	162	59	34	17	56	56	-	-	581
<b>51</b>	<b>2.048</b>	<b>892</b>	<b>1.581</b>	<b>1.418</b>	<b>1.573</b>	<b>650</b>	<b>2.600</b>	<b>1.520</b>	<b>962</b>	<b>1.822</b>	<b>15.066</b>
51.1	1.544	358	244	131	57	-	32	-	-	-	2.366
51.2	32	26	43	29	27	-	91	-	169	-	417
51.3	101	76	319	363	391	222	776	481	166	-	2.895
51.4	157	194	432	345	577	137	663	281	261	-	3.047
51.5	103	112	277	244	248	189	754	564	366	1.822	4.679
51.6	95	100	235	282	243	102	264	194	-	-	1.515
51.7	16	26	31	24	30	-	20	-	-	-	147
<b>52</b>	<b>1.767</b>	<b>2.410</b>	<b>3.773</b>	<b>2.466</b>	<b>1.753</b>	<b>492</b>	<b>1.368</b>	<b>833</b>	<b>160</b>	<b>743</b>	<b>15.765</b>
52.1	121	270	539	411	319	123	400	316	-	432	2.931
52.2	189	312	522	306	230	70	223	143	-	-	1.995
52.3	55	80	287	239	89	16	22	99	-	-	887
52.4	880	1.400	2.230	1.433	1.062	267	679	275	160	311	8.697
52.5	13	4	11	-	-	-	-	-	-	-	28
52.6	368	284	133	34	21	16	44	-	-	-	900
52.7	141	60	51	43	32	-	-	-	-	-	327
<b>H HOTELS UND RESTAURANTS</b>	<b>4.156</b>	<b>4.280</b>	<b>6.734</b>	<b>4.358</b>	<b>2.922</b>	<b>968</b>	<b>2.246</b>	<b>814</b>	<b>107</b>	<b>322</b>	<b>26.907</b>
<b>55</b>	<b>4.156</b>	<b>4.280</b>	<b>6.734</b>	<b>4.358</b>	<b>2.922</b>	<b>968</b>	<b>2.246</b>	<b>814</b>	<b>107</b>	<b>322</b>	<b>26.907</b>
55.1	765	1.424	3.190	2.651	2.147	715	1.873	567	107	-	13.439
55.2	2.723	1.188	544	141	61	16	-	87	-	-	4.760
55.3	250	608	1.630	1.095	560	167	290	71	-	-	4.671
55.4	416	1.058	1.359	434	140	35	56	-	-	-	3.498
55.5	2	2	11	37	14	35	27	89	-	322	539

**Tabelle 3.4 - Beschäftigte der Unternehmen nach Beschäftigtenklassen, Abschnitten, Unterabschnitten, Abteilungen und Gruppen der Wirtschaftstätigkeit (es folgt...)**

BESCHÄFTIGTENKLASSEN WIRTSCHAFTSTÄTIGKEITEN	1	2	3-5	6-9	10-15	16-19	20-49	50-99	100-249	250 und mehr	Insgesamt
<b>I TRANSPORT, LAGERUNG UND NACHRICHTENÜBERMITTLUNG</b>	<b>859</b>	<b>460</b>	<b>850</b>	<b>873</b>	<b>771</b>	<b>316</b>	<b>1.492</b>	<b>428</b>	<b>551</b>	<b>1.326</b>	<b>7.926</b>
<b>60</b>	<b>778</b>	<b>380</b>	<b>687</b>	<b>681</b>	<b>635</b>	<b>281</b>	<b>1.176</b>	<b>333</b>	<b>122</b>	<b>1.326</b>	<b>6.399</b>
60.1	-	-	3	-	-	-	-	-	-	-	3
60.2	778	380	684	681	635	281	1.176	333	122	1.326	6.396
60.3	-	-	-	-	-	-	-	-	-	-	-
<b>61</b>	<b>-</b>	<b>2</b>	<b>-</b>	<b>-</b>	<b>-</b>	<b>-</b>	<b>-</b>	<b>-</b>	<b>-</b>	<b>-</b>	<b>2</b>
61.1	-	-	-	-	-	-	-	-	-	-	-
61.2	-	2	-	-	-	-	-	-	-	-	2
<b>62</b>	<b>-</b>	<b>-</b>	<b>8</b>	<b>7</b>	<b>-</b>	<b>-</b>	<b>-</b>	<b>-</b>	<b>-</b>	<b>-</b>	<b>15</b>
62.1	-	-	-	-	-	-	-	-	-	-	-
62.2	-	-	8	7	-	-	-	-	-	-	15
62.3	-	-	-	-	-	-	-	-	-	-	-
<b>63</b>	<b>77</b>	<b>72</b>	<b>155</b>	<b>185</b>	<b>136</b>	<b>35</b>	<b>286</b>	<b>-</b>	<b>429</b>	<b>-</b>	<b>1.375</b>
63.1	6	8	29	39	33	-	121	-	128	-	364
63.2	21	22	24	23	21	18	53	-	146	-	328
63.3	21	16	70	64	47	-	39	-	-	-	257
63.4	29	26	32	59	35	17	73	-	155	-	426
<b>64</b>	<b>4</b>	<b>6</b>	<b>-</b>	<b>-</b>	<b>-</b>	<b>-</b>	<b>30</b>	<b>95</b>	<b>-</b>	<b>-</b>	<b>135</b>
64.1	1	2	-	-	-	-	-	-	-	-	3
64.2	3	4	-	-	-	-	30	95	-	-	132
<b>J GELD- UND FINANZVERMITTLUNG</b>	<b>276</b>	<b>136</b>	<b>321</b>	<b>311</b>	<b>237</b>	<b>221</b>	<b>759</b>	<b>629</b>	<b>352</b>	<b>2.152</b>	<b>5.394</b>
<b>65</b>	<b>11</b>	<b>6</b>	<b>12</b>	<b>74</b>	<b>74</b>	<b>188</b>	<b>668</b>	<b>629</b>	<b>352</b>	<b>2.152</b>	<b>4.166</b>
65.1	-	2	-	54	64	172	603	629	352	2.152	4.028
65.2	11	4	12	20	10	16	65	-	-	-	138
<b>66</b>	<b>-</b>	<b>-</b>	<b>-</b>	<b>-</b>	<b>-</b>	<b>-</b>	<b>-</b>	<b>-</b>	<b>-</b>	<b>-</b>	<b>-</b>
66.0	-	-	-	-	-	-	-	-	-	-	-
<b>67</b>	<b>265</b>	<b>130</b>	<b>309</b>	<b>237</b>	<b>163</b>	<b>33</b>	<b>91</b>	<b>-</b>	<b>-</b>	<b>-</b>	<b>1.228</b>
67.1	82	38	36	8	-	-	-	-	-	-	164
67.2	183	92	273	229	163	33	91	-	-	-	1.064
<b>K IMMOBILIENGESCHÄFTE, VERLEIH, INFORMATIK, FOR-SCHUNG; ANDERE BERUFS- UND UNTERNEHMER- TÄTIGKEITEN</b>	<b>4.675</b>	<b>2.130</b>	<b>3.074</b>	<b>1.688</b>	<b>1.100</b>	<b>350</b>	<b>762</b>	<b>939</b>	<b>443</b>	<b>3.266</b>	<b>18.427</b>
<b>70</b>	<b>959</b>	<b>634</b>	<b>309</b>	<b>86</b>	<b>62</b>	<b>-</b>	<b>-</b>	<b>-</b>	<b>-</b>	<b>-</b>	<b>2.050</b>
70.1	282	140	70	13	-	-	-	-	-	-	505
70.2	494	388	124	35	49	-	-	-	-	-	1.090
70.3	183	106	115	38	13	-	-	-	-	-	455
<b>71</b>	<b>99</b>	<b>56</b>	<b>78</b>	<b>46</b>	<b>43</b>	<b>-</b>	<b>34</b>	<b>-</b>	<b>-</b>	<b>-</b>	<b>356</b>
71.1	12	-	11	-	-	-	-	-	-	-	23
71.2	9	6	4	-	-	-	-	-	-	-	19
71.3	30	16	42	34	30	-	34	-	-	-	186
71.4	48	34	21	12	13	-	-	-	-	-	128
<b>72</b>	<b>329</b>	<b>180</b>	<b>445</b>	<b>333</b>	<b>260</b>	<b>49</b>	<b>250</b>	<b>272</b>	<b>107</b>	<b>-</b>	<b>2.225</b>
72.1	9	2	3	-	-	-	-	-	-	-	14
72.2	136	52	108	54	64	-	135	70	-	-	619
72.3	109	104	291	238	186	49	115	152	107	-	1.351
72.4	1	-	-	-	-	-	-	-	-	-	1
72.5	12	8	14	6	-	-	-	-	-	-	40
72.6	62	14	29	35	10	-	-	50	-	-	200
<b>73</b>	<b>48</b>	<b>10</b>	<b>30</b>	<b>-</b>	<b>-</b>	<b>-</b>	<b>-</b>	<b>-</b>	<b>-</b>	<b>-</b>	<b>88</b>
73.1	39	8	30	-	-	-	-	-	-	-	77
73.2	9	2	-	-	-	-	-	-	-	-	11
<b>74</b>	<b>3.240</b>	<b>1.250</b>	<b>2.212</b>	<b>1.223</b>	<b>735</b>	<b>301</b>	<b>478</b>	<b>667</b>	<b>336</b>	<b>3.266</b>	<b>13.708</b>
74.1	1.007	430	820	627	300	67	81	82	226	-	3.640
74.2	1.422	460	886	333	94	82	60	57	-	-	3.394
74.3	13	4	8	7	-	-	-	-	-	-	32
74.4	88	52	119	35	44	19	22	50	-	-	429
74.5	5	4	6	-	-	-	-	-	-	-	15
74.6	3	8	-	-	13	-	50	-	110	-	184
74.7	112	88	146	116	164	82	139	426	-	3.266	4.539
74.8	590	204	227	105	120	51	126	52	-	-	1.475
<b>M BILDUNG</b>	<b>64</b>	<b>32</b>	<b>77</b>	<b>67</b>	<b>15</b>	<b>19</b>	<b>46</b>	<b>-</b>	<b>-</b>	<b>-</b>	<b>320</b>
<b>80</b>	<b>64</b>	<b>32</b>	<b>77</b>	<b>67</b>	<b>15</b>	<b>19</b>	<b>46</b>	<b>-</b>	<b>-</b>	<b>-</b>	<b>320</b>
80.1	4	-	3	-	-	-	-	-	-	-	7
80.2	3	-	7	14	-	-	-	-	-	-	24

**Tabelle 3.4 - Beschäftigte der Unternehmen nach Beschäftigtenklassen, Abschnitten, Unterabschnitten, Abteilungen und Gruppen der Wirtschaftstätigkeit (es folgt...)**

BESCHÄFTIGTENKLASSEN WIRTSCHAFTSTÄTIGKEITEN	1	2	3-5	6-9	10-15	16-19	20-49	50-99	100-249	250 und mehr	Insgesamt
80.3	4	-	6	-	-	-	21	-	-	-	31
80.4	53	32	61	53	15	19	25	-	-	-	258
<b>N</b> <b>GESUNDHEITSWESEN UND ANDERE SOZIALDIENSTE</b>	<b>613</b>	<b>442</b>	<b>714</b>	<b>240</b>	<b>147</b>	<b>35</b>	<b>100</b>	<b>247</b>	-	-	<b>2.538</b>
<b>85</b>	<b>613</b>	<b>442</b>	<b>714</b>	<b>240</b>	<b>147</b>	<b>35</b>	<b>100</b>	<b>247</b>	-	-	<b>2.538</b>
85.1	527	426	701	234	135	35	52	197	-	-	2.307
85.2	85	14	13	-	-	-	-	-	-	-	112
85.3	1	2	-	6	12	-	48	50	-	-	119
<b>O</b> <b>ANDERE ÖFFENTLICHE, SOZIALE UND PRIVATE DIENSTE</b>	<b>973</b>	<b>824</b>	<b>1.220</b>	<b>374</b>	<b>209</b>	<b>105</b>	<b>235</b>	<b>237</b>	-	-	<b>4.177</b>
<b>90</b>	<b>9</b>	<b>4</b>	<b>29</b>	<b>31</b>	<b>82</b>	-	<b>72</b>	<b>85</b>	-	-	<b>312</b>
90.0	9	4	29	31	82	-	72	85	-	-	312
<b>92</b>	<b>407</b>	<b>210</b>	<b>287</b>	<b>145</b>	<b>92</b>	<b>89</b>	<b>92</b>	-	-	-	<b>1.322</b>
92.1	23	18	30	12	-	-	-	-	-	-	83
92.2	2	2	50	15	26	-	-	-	-	-	95
92.3	175	94	105	26	33	34	92	-	-	-	559
92.4	33	12	-	-	-	-	-	-	-	-	45
92.5	4	-	6	15	11	-	-	-	-	-	36
92.6	147	72	78	62	22	55	-	-	-	-	436
92.7	23	12	18	15	-	-	-	-	-	-	68
<b>93</b>	<b>557</b>	<b>610</b>	<b>904</b>	<b>198</b>	<b>35</b>	<b>16</b>	<b>71</b>	<b>152</b>	-	-	<b>2.543</b>
93.0	557	610	904	198	35	16	71	152	-	-	2.543
<b>INSGESAMT</b>	<b>20.223</b>	<b>15.136</b>	<b>25.766</b>	<b>18.760</b>	<b>15.275</b>	<b>5.753</b>	<b>19.750</b>	<b>10.931</b>	<b>8.987</b>	<b>16.972</b>	<b>157.553</b>

**Tabelle 3.5 - Unternehmen und davon abhängige Arbeitsstätten nach territorialer Verbreitung des Unternehmens nach Abschnitten, Unterabschnitten, Abteilungen und Gruppen der Wirtschaftstätigkeit und Beschäftigtenklassen**

WIRTSCHAFTSTÄTIGKEITEN BESCHÄFTIGTENKLASSEN		Unternehmen mit Arbeitsstätten auf ...											
		Gemeindeebene				Landesebene		Regionalebene		Staatsebene		Insgesamt	
		Unter- nehmen	Arbeits- stätten	davon mit Zweignieder- lassungen		Unter- nehmen	Arbeits- stätten	Unter- nehmen	Arbeits- stätten	Unter- nehmen	Arbeits- stätten	Unter- nehmen	Arbeits- stätten
				Unter- nehmen	Arbeits- stätten								
<b>A</b>	<b>JAGD, LAND- UND FORSTWIRTSCHAFT</b>	<b>306</b>	<b>309</b>	<b>3</b>	<b>6</b>	<b>1</b>	<b>2</b>	-	-	-	-	<b>307</b>	<b>311</b>
<b>01</b>		<b>229</b>	<b>232</b>	<b>3</b>	<b>6</b>	<b>1</b>	<b>2</b>	-	-	-	-	<b>230</b>	<b>234</b>
01.1		150	151	1	2	1	2	-	-	-	-	151	153
01.2		1	1	-	-	-	-	-	-	-	-	1	1
01.4		77	79	2	4	-	-	-	-	-	-	77	79
01.5		1	1	-	-	-	-	-	-	-	-	1	1
<b>02</b>		<b>77</b>	<b>77</b>	-	-	-	-	-	-	-	-	<b>77</b>	<b>77</b>
02.0		77	77	-	-	-	-	-	-	-	-	77	77
<b>B</b>	<b>FISCHEREI, FISCHZUCHT UND DIESBEZÜGLICHE DIENSTLEISTUNGEN</b>	<b>3</b>	<b>3</b>	-	-	-	-	-	-	-	-	<b>3</b>	<b>3</b>
<b>05</b>		<b>3</b>	<b>3</b>	-	-	-	-	-	-	-	-	<b>3</b>	<b>3</b>
05.0		3	3	-	-	-	-	-	-	-	-	3	3
<b>C</b>	<b>GEWINNUNG VON MINERALIEN</b>	<b>36</b>	<b>39</b>	<b>3</b>	<b>6</b>	<b>8</b>	<b>18</b>	-	-	-	-	<b>44</b>	<b>57</b>
<b>CA</b>	<b>GEWINNUNG VON ENERGIESTOFFEN</b>	-	-	-	-	-	-	-	-	-	-	-	-
<b>10</b>		-	-	-	-	-	-	-	-	-	-	-	-
10.1		-	-	-	-	-	-	-	-	-	-	-	-
10.2		-	-	-	-	-	-	-	-	-	-	-	-
10.3		-	-	-	-	-	-	-	-	-	-	-	-
<b>11</b>		-	-	-	-	-	-	-	-	-	-	-	-
11.1		-	-	-	-	-	-	-	-	-	-	-	-
11.2		-	-	-	-	-	-	-	-	-	-	-	-
<b>12</b>		-	-	-	-	-	-	-	-	-	-	-	-
12.0		-	-	-	-	-	-	-	-	-	-	-	-
<b>CB</b>	<b>GEWINNUNG VON NICHT-ENERGIESTOFFEN</b>	<b>36</b>	<b>39</b>	<b>3</b>	<b>6</b>	<b>8</b>	<b>18</b>	-	-	-	-	<b>44</b>	<b>57</b>
<b>13</b>		-	-	-	-	-	-	-	-	-	-	-	-
13.1		-	-	-	-	-	-	-	-	-	-	-	-
13.2		-	-	-	-	-	-	-	-	-	-	-	-
<b>14</b>		<b>36</b>	<b>39</b>	<b>3</b>	<b>6</b>	<b>8</b>	<b>18</b>	-	-	-	-	<b>44</b>	<b>57</b>
14.1		6	6	-	-	2	5	-	-	-	-	8	11
14.2		29	32	3	6	5	11	-	-	-	-	34	43
14.3		-	-	-	-	-	-	-	-	-	-	-	-
14.4		-	-	-	-	-	-	-	-	-	-	-	-
14.5		1	1	-	-	1	2	-	-	-	-	2	3
<b>D</b>	<b>VERARBEITENDES GEWERBE</b>	<b>3.860</b>	<b>4.027</b>	<b>151</b>	<b>318</b>	<b>123</b>	<b>302</b>	<b>11</b>	<b>38</b>	<b>54</b>	<b>191</b>	<b>4.048</b>	<b>4.558</b>
<b>DA</b>	<b>NAHRUNGSMITTEL-, GETRÄNKE- UND TABAKINDUSTRIE</b>	<b>337</b>	<b>401</b>	<b>48</b>	<b>112</b>	<b>32</b>	<b>104</b>	<b>2</b>	<b>6</b>	<b>3</b>	<b>19</b>	<b>374</b>	<b>530</b>
<b>15</b>		<b>337</b>	<b>401</b>	<b>48</b>	<b>112</b>	<b>32</b>	<b>104</b>	<b>2</b>	<b>6</b>	<b>3</b>	<b>19</b>	<b>374</b>	<b>530</b>
15.1		62	69	5	12	5	10	-	-	1	4	68	83
15.2		2	2	-	-	-	-	-	-	-	-	2	2
15.3		16	16	-	-	-	-	1	2	-	-	17	18
15.4		2	2	-	-	-	-	-	-	-	-	2	2
15.5		13	15	2	4	-	-	1	4	-	-	14	19
15.6		7	7	-	-	-	-	-	-	-	-	7	7
15.7		1	1	-	-	-	-	-	-	-	-	1	1
15.8		186	236	37	87	22	84	-	-	1	3	209	323
15.9		48	53	4	9	5	10	-	-	1	12	54	75
<b>16</b>		-	-	-	-	-	-	-	-	-	-	-	-
16.0		-	-	-	-	-	-	-	-	-	-	-	-

**Tabelle 3.5 - Unternehmen und davon abhängige Arbeitsstätten nach territorialer Verbreitung des Unternehmens nach Abschnitten, Unterabschnitten, Abteilungen und Gruppen der Wirtschaftstätigkeit und Beschäftigtenklassen (es folgt...)**

WIRTSCHAFTSTÄTIGKEITEN BESCHÄFTIGTENKLASSEN		Unternehmen mit Arbeitsstätten auf ...											
		Gemeindeebene				Landesebene		Regionalebene		Staatsebene		Insgesamt	
		Unter- nehmen	Arbeits- stätten	davon mit Zweignieder- lassungen		Unter- nehmen	Arbeits- stätten	Unter- nehmen	Arbeits- stätten	Unter- nehmen	Arbeits- stätten	Unter- nehmen	Arbeits- stätten
				Unter- nehmen	Arbeits- stätten								
<b>DB</b>	<b>TEXTIL- UND BEKLEIDUNGSINDUSTRIE</b>	<b>145</b>	<b>147</b>	<b>2</b>	<b>4</b>	-	-	-	-	<b>4</b>	<b>10</b>	<b>149</b>	<b>157</b>
<b>17</b>		<b>58</b>	<b>60</b>	<b>2</b>	<b>4</b>	-	-	-	-	<b>2</b>	<b>6</b>	<b>60</b>	<b>66</b>
17.1		4	4	-	-	-	-	-	-	-	-	4	4
17.2		8	9	1	2	-	-	-	-	1	3	9	12
17.3		-	-	-	-	-	-	-	-	-	-	-	-
17.4		15	15	-	-	-	-	-	-	-	-	15	15
17.5		19	19	-	-	-	-	-	-	-	-	19	19
17.6		5	5	-	-	-	-	-	-	-	-	5	5
17.7		7	8	1	2	-	-	-	-	1	3	8	11
<b>18</b>		<b>87</b>	<b>87</b>	-	-	-	-	-	-	<b>2</b>	<b>4</b>	<b>89</b>	<b>91</b>
18.1		1	1	-	-	-	-	-	-	-	-	1	1
18.2		77	77	-	-	-	-	-	-	2	4	79	81
18.3		9	9	-	-	-	-	-	-	-	-	9	9
<b>DC</b>	<b>GERBERHANDWERK, HERSTELLUNG VON FELL- UND LEDERWAREN UND ÄHNLICHEM</b>	<b>32</b>	<b>34</b>	<b>2</b>	<b>4</b>	<b>1</b>	<b>2</b>	-	-	-	-	<b>33</b>	<b>36</b>
<b>19</b>		<b>32</b>	<b>34</b>	<b>2</b>	<b>4</b>	<b>1</b>	<b>2</b>	-	-	-	-	<b>33</b>	<b>36</b>
19.1		7	7	-	-	-	-	-	-	-	-	7	7
19.2		15	17	2	4	-	-	-	-	-	-	15	17
19.3		10	10	-	-	1	2	-	-	-	-	11	12
<b>DD</b>	<b>HOLZ- UND HOLZWARENINDUSTRIE</b>	<b>1.593</b>	<b>1.632</b>	<b>39</b>	<b>78</b>	<b>35</b>	<b>73</b>	<b>1</b>	<b>2</b>	<b>6</b>	<b>17</b>	<b>1.635</b>	<b>1.724</b>
<b>20</b>		<b>1.593</b>	<b>1.632</b>	<b>39</b>	<b>78</b>	<b>35</b>	<b>73</b>	<b>1</b>	<b>2</b>	<b>6</b>	<b>17</b>	<b>1.635</b>	<b>1.724</b>
20.1		76	78	2	4	4	9	-	-	3	9	83	96
20.2		5	5	-	-	-	-	-	-	-	-	5	5
20.3		988	1.010	22	44	17	35	1	2	2	5	1.008	1.052
20.4		11	11	-	-	-	-	-	-	-	-	11	11
20.5		513	528	15	30	14	29	-	-	1	3	528	560
<b>DE</b>	<b>HERSTELLUNG VON PAPIERMASSE, PAPIER UND PAPIERPRODUKTEN; DRUCK UND VERLAG</b>	<b>206</b>	<b>212</b>	<b>6</b>	<b>12</b>	<b>4</b>	<b>8</b>	<b>1</b>	<b>12</b>	<b>4</b>	<b>13</b>	<b>215</b>	<b>245</b>
<b>21</b>		<b>10</b>	<b>10</b>	-	-	-	-	-	-	-	-	<b>10</b>	<b>10</b>
21.1		-	-	-	-	-	-	-	-	-	-	-	-
21.2		10	10	-	-	-	-	-	-	-	-	10	10
<b>22</b>		<b>196</b>	<b>202</b>	<b>6</b>	<b>12</b>	<b>4</b>	<b>8</b>	<b>1</b>	<b>12</b>	<b>4</b>	<b>13</b>	<b>205</b>	<b>235</b>
22.1		38	39	1	2	2	4	-	-	1	7	41	50
22.2		155	160	5	10	2	4	1	12	3	6	161	182
22.3		3	3	-	-	-	-	-	-	-	-	3	3
<b>DF</b>	<b>KOKSHERSTELLUNG, ERDÖLRAFFINERIEN, VERARBEITUNG VON NUKLEAREN BRENNSTOFFEN</b>	<b>1</b>	<b>1</b>	-	-	<b>2</b>	<b>4</b>	-	-	<b>1</b>	<b>3</b>	<b>4</b>	<b>8</b>
<b>23</b>		<b>1</b>	<b>1</b>	-	-	<b>2</b>	<b>4</b>	-	-	<b>1</b>	<b>3</b>	<b>4</b>	<b>8</b>
23.1		-	-	-	-	-	-	-	-	-	-	-	-
23.2		1	1	-	-	2	4	-	-	1	3	4	8
23.3		-	-	-	-	-	-	-	-	-	-	-	-
<b>DG</b>	<b>HERSTELLUNG VON CHEMISCHEN PRODUKTEN, SYNTHETISCHEN - UND KÜNSTLICHEN FASERN</b>	<b>19</b>	<b>19</b>	-	-	<b>1</b>	<b>6</b>	-	-	-	-	<b>20</b>	<b>25</b>
<b>24</b>		<b>19</b>	<b>19</b>	-	-	<b>1</b>	<b>6</b>	-	-	-	-	<b>20</b>	<b>25</b>
24.1		3	3	-	-	-	-	-	-	-	-	3	3



**Tabelle 3.5 - Unternehmen und davon abhängige Arbeitsstätten nach territorialer Verbreitung des Unternehmens nach Abschnitten, Unterabschnitten, Abteilungen und Gruppen der Wirtschaftstätigkeit und Beschäftigtenklassen (es folgt...)**

WIRTSCHAFTSTÄTIGKEITEN BESCHÄFTIGTENKLASSEN		Unternehmen mit Arbeitsstätten auf ...											
		Gemeindeebene				Landesebene		Regionalebene		Staatsebene		Insgesamt	
		Unter- nehmen	Arbeits- stätten	davon mit Zweignieder- lassungen		Unter- nehmen	Arbeits- stätten	Unter- nehmen	Arbeits- stätten	Unter- nehmen	Arbeits- stätten	Unter- nehmen	Arbeits- stätten
				Unter- nehmen	Arbeits- stätten								
24.2	-	-	-	-	-	-	-	-	-	-	-	-	
24.3	2	2	-	-	1	6	-	-	-	-	3	8	
24.4	1	1	-	-	-	-	-	-	-	-	1	1	
24.5	11	11	-	-	-	-	-	-	-	-	11	11	
24.6	2	2	-	-	-	-	-	-	-	-	2	2	
24.7	-	-	-	-	-	-	-	-	-	-	-	-	
<b>DH</b>	<b>HERSTELLUNG VON GUMMI- UND KUNSTSTOFFWAREN</b>	<b>42</b>	<b>44</b>	<b>2</b>	<b>4</b>	<b>2</b>	<b>4</b>	<b>1</b>	<b>2</b>	<b>2</b>	<b>15</b>	<b>47</b>	<b>65</b>
<b>25</b>		<b>42</b>	<b>44</b>	<b>2</b>	<b>4</b>	<b>2</b>	<b>4</b>	<b>1</b>	<b>2</b>	<b>2</b>	<b>15</b>	<b>47</b>	<b>65</b>
25.1		1	2	1	2	-	-	-	-	-	-	1	2
25.2		41	42	1	2	2	4	1	2	2	15	46	63
<b>DI</b>	<b>HERSTELLUNG VON PRODUKTEN AUS DER NICHTMETALL-ERZVERARBEITUNG</b>	<b>130</b>	<b>144</b>	<b>14</b>	<b>28</b>	<b>8</b>	<b>20</b>	<b>2</b>	<b>7</b>	<b>7</b>	<b>38</b>	<b>147</b>	<b>209</b>
<b>26</b>		<b>130</b>	<b>144</b>	<b>14</b>	<b>28</b>	<b>8</b>	<b>20</b>	<b>2</b>	<b>7</b>	<b>7</b>	<b>38</b>	<b>147</b>	<b>209</b>
26.1		34	36	2	4	-	-	-	-	-	-	34	36
26.2		19	21	2	4	2	4	-	-	-	-	21	25
26.3		-	-	-	-	-	-	-	-	-	-	-	-
26.4		1	1	-	-	1	2	1	3	2	22	5	28
26.5		1	1	-	-	-	-	-	-	-	-	1	1
26.6		17	20	3	6	4	12	1	4	2	6	24	42
26.7		57	64	7	14	1	2	-	-	3	10	61	76
26.8		1	1	-	-	-	-	-	-	-	-	1	1
<b>DJ</b>	<b>METALLERZEUGUNG UND HERSTELLUNG VON METALL-PRODUKTEN</b>	<b>561</b>	<b>579</b>	<b>18</b>	<b>36</b>	<b>14</b>	<b>28</b>	<b>1</b>	<b>3</b>	<b>6</b>	<b>18</b>	<b>582</b>	<b>628</b>
<b>27</b>		<b>5</b>	<b>5</b>	<b>-</b>	<b>-</b>	<b>-</b>	<b>-</b>	<b>-</b>	<b>-</b>	<b>-</b>	<b>-</b>	<b>5</b>	<b>5</b>
27.1		-	-	-	-	-	-	-	-	-	-	-	-
27.2		-	-	-	-	-	-	-	-	-	-	-	-
27.3		1	1	-	-	-	-	-	-	-	-	1	1
27.4		2	2	-	-	-	-	-	-	-	-	2	2
27.5		2	2	-	-	-	-	-	-	-	-	2	2
<b>28</b>		<b>556</b>	<b>574</b>	<b>18</b>	<b>36</b>	<b>14</b>	<b>28</b>	<b>1</b>	<b>3</b>	<b>6</b>	<b>18</b>	<b>577</b>	<b>623</b>
28.1		90	94	4	8	4	8	-	-	1	2	95	104
28.2		7	8	1	2	-	-	-	-	1	2	8	10
28.3		-	-	-	-	-	-	-	-	-	-	-	-
28.4		3	3	-	-	-	-	-	-	1	3	4	6
28.5		45	45	-	-	1	2	1	3	1	3	48	53
28.6		10	10	-	-	-	-	-	-	2	8	12	18
28.7		401	414	13	26	9	18	-	-	-	-	410	432
<b>DK</b>	<b>HERSTELLUNG VON MASCHINEN UND MECHANISCHEN GERÄTEN, EINSCHLIESSLICH DER INSTALLATION, DER MONTAGE, DER REPARATUR UND DER INSTANDHALTUNG</b>	<b>199</b>	<b>205</b>	<b>6</b>	<b>12</b>	<b>7</b>	<b>17</b>	<b>2</b>	<b>4</b>	<b>7</b>	<b>18</b>	<b>215</b>	<b>244</b>
<b>29</b>		<b>199</b>	<b>205</b>	<b>6</b>	<b>12</b>	<b>7</b>	<b>17</b>	<b>2</b>	<b>4</b>	<b>7</b>	<b>18</b>	<b>215</b>	<b>244</b>
29.1		12	12	-	-	-	-	-	-	1	2	13	14
29.2		111	114	3	6	5	12	2	4	4	12	122	142
29.3		50	52	2	4	1	2	-	-	1	2	52	56
29.4		6	7	1	2	-	-	-	-	-	-	6	7
29.5		15	15	-	-	1	3	-	-	1	2	17	20
29.6		-	-	-	-	-	-	-	-	-	-	-	-
29.7		5	5	-	-	-	-	-	-	-	-	5	5
<b>DL</b>	<b>HERSTELLUNG VON ELEKTRISCHEN MASCHINEN, VON ELEKTRO- UND OPTIKANLAGEN</b>	<b>255</b>	<b>258</b>	<b>3</b>	<b>6</b>	<b>5</b>	<b>10</b>	<b>-</b>	<b>-</b>	<b>6</b>	<b>24</b>	<b>266</b>	<b>292</b>
<b>30</b>		<b>6</b>	<b>6</b>	<b>-</b>	<b>-</b>	<b>-</b>	<b>-</b>	<b>-</b>	<b>-</b>	<b>1</b>	<b>4</b>	<b>7</b>	<b>10</b>

**Tabelle 3.5 - Unternehmen und davon abhängige Arbeitsstätten nach territorialer Verbreitung des Unternehmens nach Abschnitten, Unterabschnitten, Abteilungen und Gruppen der Wirtschaftstätigkeit und Beschäftigtenklassen (es folgt...)**

WIRTSCHAFTSTÄTIGKEITEN BESCHÄFTIGTENKLASSEN		Unternehmen mit Arbeitsstätten auf ...											
		Gemeindeebene				Landesebene		Regionalebene		Staatsebene		Insgesamt	
		Unter- nehmen	Arbeits- stätten	davon mit Zweignieder- lassungen		Unter- nehmen	Arbeits- stätten	Unter- nehmen	Arbeits- stätten	Unter- nehmen	Arbeits- stätten	Unter- nehmen	Arbeits- stätten
				Unter- nehmen	Arbeits- stätten								
30.0	6	6	-	-	-	-	-	-	-	1	4	7	10
<b>31</b>	<b>72</b>	<b>73</b>	<b>1</b>	<b>2</b>	<b>1</b>	<b>2</b>	<b>-</b>	<b>-</b>	<b>3</b>	<b>16</b>	<b>76</b>	<b>91</b>	
31.1	7	7	-	-	-	-	-	-	-	-	-	7	7
31.2	12	12	-	-	-	-	-	-	-	1	2	13	14
31.3	1	1	-	-	1	2	-	-	-	-	-	2	3
31.4	-	-	-	-	-	-	-	-	-	-	-	-	-
31.5	9	10	1	2	-	-	-	-	-	-	-	9	10
31.6	43	43	-	-	-	-	-	-	-	2	14	45	57
<b>32</b>	<b>60</b>	<b>61</b>	<b>1</b>	<b>2</b>	<b>-</b>	<b>-</b>	<b>-</b>	<b>-</b>	<b>-</b>	<b>-</b>	<b>-</b>	<b>60</b>	<b>61</b>
32.1	2	2	-	-	-	-	-	-	-	-	-	2	2
32.2	58	59	1	2	-	-	-	-	-	-	-	58	59
32.3	-	-	-	-	-	-	-	-	-	-	-	-	-
<b>33</b>	<b>117</b>	<b>118</b>	<b>1</b>	<b>2</b>	<b>4</b>	<b>8</b>	<b>-</b>	<b>-</b>	<b>2</b>	<b>4</b>	<b>123</b>	<b>130</b>	
33.1	90	91	1	2	3	6	-	-	1	2	94	99	
33.2	14	14	-	-	-	-	-	-	1	2	15	16	
33.3	5	5	-	-	-	-	-	-	-	-	-	5	5
33.4	8	8	-	-	1	2	-	-	-	-	-	9	10
33.5	-	-	-	-	-	-	-	-	-	-	-	-	-
<b>DM</b>	<b>HERSTELLUNG VON TRANSPORTMITTELN</b>	<b>8</b>	<b>8</b>	<b>-</b>	<b>-</b>	<b>2</b>	<b>4</b>	<b>-</b>	<b>-</b>	<b>3</b>	<b>6</b>	<b>13</b>	<b>18</b>
<b>34</b>	<b>5</b>	<b>5</b>	<b>-</b>	<b>-</b>	<b>1</b>	<b>2</b>	<b>-</b>	<b>-</b>	<b>3</b>	<b>6</b>	<b>9</b>	<b>13</b>	
34.1	-	-	-	-	-	-	-	-	1	2	1	2	
34.2	1	1	-	-	-	-	-	-	1	2	2	3	
34.3	4	4	-	-	1	2	-	-	1	2	6	8	
<b>35</b>	<b>3</b>	<b>3</b>	<b>-</b>	<b>-</b>	<b>1</b>	<b>2</b>	<b>-</b>	<b>-</b>	<b>-</b>	<b>-</b>	<b>4</b>	<b>5</b>	
35.1	-	-	-	-	-	-	-	-	-	-	-	-	-
35.2	1	1	-	-	-	-	-	-	-	-	1	1	
35.3	-	-	-	-	-	-	-	-	-	-	-	-	-
35.4	-	-	-	-	1	2	-	-	-	-	1	2	
35.5	2	2	-	-	-	-	-	-	-	-	2	2	
<b>DN</b>	<b>ANDERE VERARBEITENDE INDUSTRIEN</b>	<b>332</b>	<b>343</b>	<b>11</b>	<b>22</b>	<b>10</b>	<b>22</b>	<b>1</b>	<b>2</b>	<b>5</b>	<b>10</b>	<b>348</b>	<b>377</b>
<b>36</b>	<b>321</b>	<b>332</b>	<b>11</b>	<b>22</b>	<b>10</b>	<b>22</b>	<b>1</b>	<b>2</b>	<b>4</b>	<b>8</b>	<b>336</b>	<b>364</b>	
36.1	231	239	8	16	6	12	1	2	3	6	241	259	
36.2	55	56	1	2	3	7	-	-	-	-	58	63	
36.3	10	11	1	2	-	-	-	-	-	-	10	11	
36.4	7	7	-	-	-	-	-	-	1	2	8	9	
36.5	4	4	-	-	-	-	-	-	-	-	4	4	
36.6	14	15	1	2	1	3	-	-	-	-	15	18	
<b>37</b>	<b>11</b>	<b>11</b>	<b>-</b>	<b>-</b>	<b>-</b>	<b>-</b>	<b>-</b>	<b>-</b>	<b>1</b>	<b>2</b>	<b>12</b>	<b>13</b>	
37.1	6	6	-	-	-	-	-	-	-	-	6	6	
37.2	5	5	-	-	-	-	-	-	1	2	6	7	
<b>E</b>	<b>PRODUKTION UND VERTEILUNG VON ELEKTRISCHER ENERGIE, GAS UND WASSER</b>	<b>138</b>	<b>142</b>	<b>3</b>	<b>7</b>	<b>5</b>	<b>18</b>	<b>-</b>	<b>-</b>	<b>8</b>	<b>21</b>	<b>151</b>	<b>181</b>
<b>40</b>	<b>105</b>	<b>109</b>	<b>3</b>	<b>7</b>	<b>5</b>	<b>18</b>	<b>-</b>	<b>-</b>	<b>8</b>	<b>21</b>	<b>118</b>	<b>148</b>	
40.1	99	103	3	7	2	11	-	-	7	18	108	132	
40.2	3	3	-	-	3	7	-	-	1	3	7	13	
40.3	3	3	-	-	-	-	-	-	-	-	3	3	
<b>41</b>	<b>33</b>	<b>33</b>	<b>-</b>	<b>-</b>	<b>-</b>	<b>-</b>	<b>-</b>	<b>-</b>	<b>-</b>	<b>-</b>	<b>33</b>	<b>33</b>	
41.0	33	33	-	-	-	-	-	-	-	-	33	33	
<b>F</b>	<b>BAUWESEN</b>	<b>5.042</b>	<b>5.154</b>	<b>104</b>	<b>216</b>	<b>73</b>	<b>158</b>	<b>8</b>	<b>18</b>	<b>6</b>	<b>17</b>	<b>5.129</b>	<b>5.347</b>
<b>45</b>	<b>5.042</b>	<b>5.154</b>	<b>104</b>	<b>216</b>	<b>73</b>	<b>158</b>	<b>8</b>	<b>18</b>	<b>6</b>	<b>17</b>	<b>5.129</b>	<b>5.347</b>	
45.1	231	235	4	8	3	6	-	-	-	-	234	241	

**Tabelle 3.5 - Unternehmen und davon abhängige Arbeitsstätten nach territorialer Verbreitung des Unternehmens nach Abschnitten, Unterabschnitten, Abteilungen und Gruppen der Wirtschaftstätigkeit und Beschäftigtenklassen (es folgt...)**

WIRTSCHAFTSTÄTIGKEITEN BESCHÄFTIGTENKLASSEN	Unternehmen mit Arbeitsstätten auf ...											
	Gemeindeebene				Landesebene		Regionalebene		Staatsebene		Insgesamt	
	Unter- nehmen	Arbeits- stätten	davon mit Zweignieder- lassungen		Unter- nehmen	Arbeits- stätten	Unter- nehmen	Arbeits- stätten	Unter- nehmen	Arbeits- stätten	Unter- nehmen	Arbeits- stätten
			Unter- nehmen	Arbeits- stätten								
45.2	1.917	1.963	40	86	30	67	8	18	4	11	1.959	2.059
45.3	1.316	1.350	32	66	22	48	-	-	2	6	1.340	1.404
45.4	1.573	1.601	28	56	17	35	-	-	-	-	1.590	1.636
45.5	5	5	-	-	1	2	-	-	-	-	6	7
<b>G</b>												
<b>GROSS- UND EINZELHANDEL MIT KRAFTFAHRZEUGEN UND REPARATUR VON KRAFTFAHRZEUGEN, MOTORRÄDERN, VON PRIVAT- UND GEBRAUCHSGÜTERN FÜR DAS HAUS</b>	<b>8.512</b>	<b>8.956</b>	<b>407</b>	<b>851</b>	<b>335</b>	<b>890</b>	<b>47</b>	<b>196</b>	<b>80</b>	<b>231</b>	<b>8.974</b>	<b>10.273</b>
<b>50</b>	<b>944</b>	<b>982</b>	<b>34</b>	<b>72</b>	<b>23</b>	<b>55</b>	<b>5</b>	<b>11</b>	<b>6</b>	<b>16</b>	<b>978</b>	<b>1.064</b>
50.1	104	115	8	19	5	11	2	5	2	6	113	137
50.2	558	571	13	26	9	19	-	-	-	-	567	590
50.3	43	45	2	4	3	13	2	4	2	4	50	66
50.4	54	61	7	14	1	2	1	2	-	-	56	65
50.5	185	190	4	9	5	10	-	-	2	6	192	206
<b>51</b>	<b>3.249</b>	<b>3.337</b>	<b>85</b>	<b>173</b>	<b>82</b>	<b>181</b>	<b>15</b>	<b>59</b>	<b>52</b>	<b>151</b>	<b>3.398</b>	<b>3.728</b>
51.1	1.801	1.813	12	24	10	21	1	2	6	14	1.818	1.850
51.2	60	64	4	8	3	8	1	29	2	4	66	105
51.3	322	347	24	49	21	47	1	4	7	15	351	413
51.4	465	495	28	58	19	39	4	8	14	33	502	575
51.5	290	299	9	18	20	45	6	12	18	74	334	430
51.6	267	274	7	14	9	21	2	4	5	11	283	310
51.7	44	45	1	2	-	-	-	-	-	-	44	45
<b>52</b>	<b>4.319</b>	<b>4.637</b>	<b>288</b>	<b>606</b>	<b>230</b>	<b>654</b>	<b>27</b>	<b>126</b>	<b>22</b>	<b>64</b>	<b>4.598</b>	<b>5.481</b>
52.1	483	519	33	69	28	98	4	44	1	2	516	663
52.2	532	585	46	99	27	69	1	11	4	10	564	675
52.3	201	212	11	22	11	45	-	-	1	2	213	259
52.4	2.348	2.543	175	370	150	405	21	69	13	44	2.532	3.061
52.5	17	17	-	-	-	-	-	-	1	2	18	19
52.6	547	568	21	42	10	25	-	-	2	4	559	597
52.7	191	193	2	4	4	12	1	2	-	-	196	207
<b>H</b>												
<b>HOTELS UND RESTAURANTS</b>	<b>9.005</b>	<b>9.294</b>	<b>270</b>	<b>559</b>	<b>115</b>	<b>260</b>	<b>6</b>	<b>16</b>	<b>13</b>	<b>35</b>	<b>9.139</b>	<b>9.605</b>
<b>55</b>	<b>9.005</b>	<b>9.294</b>	<b>270</b>	<b>559</b>	<b>115</b>	<b>260</b>	<b>6</b>	<b>16</b>	<b>13</b>	<b>35</b>	<b>9.139</b>	<b>9.605</b>
55.1	2.961	3.083	112	234	29	63	2	4	6	13	2.998	3.163
55.2	3.464	3.539	72	147	35	71	1	2	4	15	3.504	3.627
55.3	1.179	1.224	44	89	23	52	2	4	3	7	1.207	1.287
55.4	1.387	1.434	42	89	26	58	-	-	-	-	1.413	1.492
55.5	14	14	-	-	2	16	1	6	-	-	17	36
<b>I</b>												
<b>TRANSPORT, LAGERUNG UND NACHRICHTENÜBERMITTLUNG</b>	<b>1.502</b>	<b>1.549</b>	<b>36</b>	<b>83</b>	<b>52</b>	<b>138</b>	<b>12</b>	<b>39</b>	<b>15</b>	<b>64</b>	<b>1.581</b>	<b>1.790</b>
<b>60</b>	<b>1.306</b>	<b>1.349</b>	<b>32</b>	<b>75</b>	<b>42</b>	<b>114</b>	<b>8</b>	<b>23</b>	<b>7</b>	<b>33</b>	<b>1.363</b>	<b>1.519</b>
60.1	1	1	-	-	-	-	-	-	-	-	1	1
60.2	1.305	1.348	32	75	42	114	8	23	7	33	1.362	1.518
60.3	-	-	-	-	-	-	-	-	-	-	-	-
<b>61</b>	<b>1</b>	<b>2</b>	<b>1</b>	<b>2</b>	<b>-</b>	<b>-</b>	<b>-</b>	<b>-</b>	<b>-</b>	<b>-</b>	<b>1</b>	<b>2</b>
61.1	-	-	-	-	-	-	-	-	-	-	-	-
61.2	1	2	1	2	-	-	-	-	-	-	1	2
<b>62</b>	<b>3</b>	<b>3</b>	<b>-</b>	<b>-</b>	<b>-</b>	<b>-</b>	<b>-</b>	<b>-</b>	<b>-</b>	<b>-</b>	<b>3</b>	<b>3</b>
62.1	-	-	-	-	-	-	-	-	-	-	-	-
62.2	3	3	-	-	-	-	-	-	-	-	3	3
62.3	-	-	-	-	-	-	-	-	-	-	-	-
<b>63</b>	<b>184</b>	<b>187</b>	<b>3</b>	<b>6</b>	<b>10</b>	<b>24</b>	<b>4</b>	<b>16</b>	<b>7</b>	<b>27</b>	<b>205</b>	<b>254</b>
63.1	26	27	1	2	1	4	2	5	1	8	30	44
63.2	44	46	2	4	2	4	1	2	-	-	47	52
63.3	55	55	-	-	5	11	1	9	1	3	62	78
63.4	59	59	-	-	2	5	-	-	5	16	66	80
<b>64</b>	<b>8</b>	<b>8</b>	<b>-</b>	<b>-</b>	<b>-</b>	<b>-</b>	<b>-</b>	<b>-</b>	<b>1</b>	<b>4</b>	<b>9</b>	<b>12</b>
64.1	2	2	-	-	-	-	-	-	-	-	2	2
64.2	6	6	-	-	-	-	-	-	1	4	7	10

**Tabelle 3.5 - Unternehmen und davon abhängige Arbeitsstätten nach territorialer Verbreitung des Unternehmens nach Abschnitten, Unterabschnitten, Abteilungen und Gruppen der Wirtschaftstätigkeit und Beschäftigtenklassen (es folgt...)**

WIRTSCHAFTSTÄTIGKEITEN BESCHÄFTIGTENKLASSEN		Unternehmen mit Arbeitsstätten auf ...													
		Gemeindeebene				Landesebene		Regionalebene		Staatsebene		Insgesamt			
		Unter- nehmen	Arbeits- stätten	davon mit Zweignieder- lassungen		Unter- nehmen	Arbeits- stätten	Unter- nehmen	Arbeits- stätten	Unter- nehmen	Arbeits- stätten	Unter- nehmen	Arbeits- stätten	Unter- nehmen	Arbeits- stätten
				Unter- nehmen	Arbeits- stätten										
<b>J</b>	<b>GELD- UND FINANZVERMITTLUNG</b>	<b>471</b>	<b>499</b>	<b>20</b>	<b>48</b>	<b>66</b>	<b>302</b>	<b>2</b>	<b>8</b>	<b>9</b>	<b>110</b>	<b>548</b>	<b>919</b>		
<b>65</b>		<b>47</b>	<b>68</b>	<b>13</b>	<b>34</b>	<b>28</b>	<b>219</b>	<b>1</b>	<b>6</b>	<b>5</b>	<b>94</b>	<b>81</b>	<b>387</b>		
65.1		27	48	13	34	28	219	1	6	2	86	58	359		
65.2		20	20	-	-	-	-	-	-	3	8	23	28		
<b>66</b>		-	-	-	-	-	-	-	-	-	-	-	-		
66.0		-	-	-	-	-	-	-	-	-	-	-	-		
<b>67</b>		<b>424</b>	<b>431</b>	<b>7</b>	<b>14</b>	<b>38</b>	<b>83</b>	<b>1</b>	<b>2</b>	<b>4</b>	<b>16</b>	<b>467</b>	<b>532</b>		
67.1		106	111	5	10	7	16	-	-	-	-	113	127		
67.2		318	320	2	4	31	67	1	2	4	16	354	405		
<b>K</b>	<b>IMMOBILIENGESCHÄFTE, VERLEIH, INFORMATIK, FORSCHUNG; ANDERE BERUFS- UND UNTERNEHMERTÄTIGKEITEN</b>	<b>6.802</b>	<b>6.879</b>	<b>77</b>	<b>154</b>	<b>142</b>	<b>316</b>	<b>16</b>	<b>35</b>	<b>19</b>	<b>47</b>	<b>6.979</b>	<b>7.277</b>		
<b>70</b>		<b>1.366</b>	<b>1.375</b>	<b>9</b>	<b>18</b>	<b>14</b>	<b>29</b>	<b>1</b>	<b>2</b>	<b>4</b>	<b>8</b>	<b>1.385</b>	<b>1.414</b>		
70.1		370	371	1	2	1	2	1	2	3	6	375	381		
70.2		727	731	4	8	5	10	-	-	1	2	733	743		
70.3		269	273	4	8	8	17	-	-	-	-	277	290		
<b>71</b>		<b>153</b>	<b>161</b>	<b>8</b>	<b>16</b>	<b>6</b>	<b>14</b>	-	-	<b>1</b>	<b>4</b>	<b>160</b>	<b>179</b>		
71.1		15	15	-	-	-	-	-	-	-	-	15	15		
71.2		13	15	2	4	-	-	-	-	-	-	13	15		
71.3		55	56	1	2	2	4	-	-	1	4	58	64		
71.4		70	75	5	10	4	10	-	-	-	-	74	85		
<b>72</b>		<b>593</b>	<b>600</b>	<b>7</b>	<b>14</b>	<b>24</b>	<b>63</b>	<b>2</b>	<b>5</b>	<b>4</b>	<b>8</b>	<b>623</b>	<b>676</b>		
72.1		11	11	-	-	-	-	-	-	-	-	11	11		
72.2		203	204	1	2	3	6	-	-	3	6	209	216		
72.3		273	278	5	10	21	57	2	5	1	2	297	342		
72.4		1	1	-	-	-	-	-	-	-	-	1	1		
72.5		21	21	-	-	-	-	-	-	-	-	21	21		
72.6		84	85	1	2	-	-	-	-	-	-	84	85		
<b>73</b>		<b>60</b>	<b>61</b>	<b>1</b>	<b>2</b>	-	-	-	-	-	-	<b>60</b>	<b>61</b>		
73.1		50	51	1	2	-	-	-	-	-	-	50	51		
73.2		10	10	-	-	-	-	-	-	-	-	10	10		
<b>74</b>		<b>4.630</b>	<b>4.682</b>	<b>52</b>	<b>104</b>	<b>98</b>	<b>210</b>	<b>13</b>	<b>28</b>	<b>10</b>	<b>27</b>	<b>4.751</b>	<b>4.947</b>		
74.1		1.504	1.516	12	24	56	120	2	4	2	4	1.564	1.644		
74.2		1.932	1.953	21	42	20	41	4	8	3	6	1.959	2.008		
74.3		18	19	1	2	-	-	-	-	-	-	18	19		
74.4		151	151	-	-	3	6	3	7	1	2	158	166		
74.5		8	9	1	2	1	2	-	-	-	-	9	11		
74.6		10	10	-	-	-	-	1	3	-	-	11	13		
74.7		241	247	6	12	2	5	1	2	2	11	246	265		
74.8		766	777	11	22	16	36	2	4	2	4	786	821		
<b>M</b>	<b>BILDUNG</b>	<b>100</b>	<b>103</b>	<b>2</b>	<b>5</b>	<b>12</b>	<b>27</b>	<b>2</b>	<b>6</b>	<b>2</b>	<b>4</b>	<b>116</b>	<b>140</b>		
<b>80</b>		<b>100</b>	<b>103</b>	<b>2</b>	<b>5</b>	<b>12</b>	<b>27</b>	<b>2</b>	<b>6</b>	<b>2</b>	<b>4</b>	<b>116</b>	<b>140</b>		
80.1		5	5	-	-	-	-	-	-	-	-	5	5		
80.2		6	6	-	-	-	-	1	3	-	-	7	9		
80.3		6	6	-	-	-	-	-	-	1	2	7	8		
80.4		83	86	2	5	12	27	1	3	1	2	97	118		
<b>N</b>	<b>GESUNDHEITSWESEN UND ANDERE SOZIALDIENSTE</b>	<b>1.040</b>	<b>1.064</b>	<b>23</b>	<b>47</b>	<b>46</b>	<b>98</b>	<b>3</b>	<b>6</b>	-	-	<b>1.089</b>	<b>1.168</b>		
<b>85</b>		<b>1.040</b>	<b>1.064</b>	<b>23</b>	<b>47</b>	<b>46</b>	<b>98</b>	<b>3</b>	<b>6</b>	-	-	<b>1.089</b>	<b>1.168</b>		
85.1		939	963	23	47	44	92	3	6	-	-	986	1.061		
85.2		95	95	-	-	1	2	-	-	-	-	96	97		
85.3		6	6	-	-	1	4	-	-	-	-	7	10		

**Tabelle 3.5 - Unternehmen und davon abhängige Arbeitsstätten nach territorialer Verbreitung des Unternehmens nach Abschnitten, Unterabschnitten, Abteilungen und Gruppen der Wirtschaftstätigkeit und Beschäftigtenklassen (es folgt...)**

WIRTSCHAFTSTÄTIGKEITEN BESCHÄFTIGTENKLASSEN		Unternehmen mit Arbeitsstätten auf ...													
		Gemeindeebene				Landesebene		Regionalebene		Staatsebene		Insgesamt			
		Unter- nehmen	Arbeits- stätten	davon mit Zweignieder- lassungen		Unter- nehmen	Arbeits- stätten	Unter- nehmen	Arbeits- stätten	Unter- nehmen	Arbeits- stätten	Unter- nehmen	Arbeits- stätten	Unter- nehmen	Arbeits- stätten
				Unter- nehmen	Arbeits- stätten										
<b>O</b>	<b>ANDERE ÖFFENTLICHE, SOZIALE UND PRIVATE DIENSTE</b>	<b>1.781</b>	<b>1.810</b>	<b>25</b>	<b>54</b>	<b>28</b>	<b>68</b>	<b>2</b>	<b>4</b>	<b>8</b>	<b>17</b>	<b>1.819</b>	<b>1.899</b>		
<b>90</b>		<b>30</b>	<b>31</b>	<b>1</b>	<b>2</b>	<b>1</b>	<b>6</b>	-	-	<b>1</b>	<b>3</b>	<b>32</b>	<b>40</b>		
90.0		30	31	1	2	1	6	-	-	1	3	32	40		
<b>92</b>		<b>618</b>	<b>631</b>	<b>12</b>	<b>25</b>	<b>8</b>	<b>17</b>	<b>1</b>	<b>2</b>	<b>4</b>	<b>8</b>	<b>631</b>	<b>658</b>		
92.1		39	41	2	4	3	7	-	-	-	-	42	48		
92.2		22	24	1	3	-	-	-	-	-	-	22	24		
92.3		258	261	3	6	3	6	1	2	2	4	264	273		
92.4		39	39	-	-	-	-	-	-	-	-	39	39		
92.5		9	9	-	-	-	-	-	-	-	-	9	9		
92.6		215	219	4	8	2	4	-	-	2	4	219	227		
92.7		36	38	2	4	-	-	-	-	-	-	36	38		
<b>93</b>		<b>1.133</b>	<b>1.148</b>	<b>12</b>	<b>27</b>	<b>19</b>	<b>45</b>	<b>1</b>	<b>2</b>	<b>3</b>	<b>6</b>	<b>1.156</b>	<b>1.201</b>		
93.0		1.133	1.148	12	27	19	45	1	2	3	6	1.156	1.201		
<b>INSGESAMT</b>		<b>38.598</b>	<b>39.828</b>	<b>1.124</b>	<b>2.354</b>	<b>1.006</b>	<b>2.597</b>	<b>109</b>	<b>366</b>	<b>214</b>	<b>737</b>	<b>39.927</b>	<b>43.528</b>		
BESCHÄFTIGTENKLASSEN															
1		20.223	20.223	-	-	-	-	-	-	-	-	20.223	20.223		
2		7.384	7.632	248	496	147	294	13	26	24	48	7.568	8.000		
3-5		6.653	7.060	386	793	291	615	28	59	33	71	7.005	7.805		
6-9		2.376	2.606	213	443	205	464	20	51	25	62	2.626	3.183		
10-15		1.103	1.257	137	291	123	301	14	40	27	63	1.267	1.661		
16-19		278	334	49	105	39	110	5	10	10	24	332	478		
20-49		482	583	70	171	130	408	8	27	43	133	663	1.151		
50-99		73	98	14	39	47	212	12	59	25	92	157	461		
100-199		20	26	5	11	16	78	6	44	11	32	53	180		
200-249		4	6	1	3	1	2	-	-	3	15	8	23		
250-499		2	3	1	2	5	30	3	50	4	34	14	117		
500-999		-	-	-	-	-	-	-	-	6	134	6	134		
1000 und mehr		-	-	-	-	2	83	-	-	3	29	5	112		
<b>INSGESAMT</b>		<b>38.598</b>	<b>39.828</b>	<b>1.124</b>	<b>2.354</b>	<b>1.006</b>	<b>2.597</b>	<b>109</b>	<b>366</b>	<b>214</b>	<b>737</b>	<b>39.927</b>	<b>43.528</b>		

**Tabelle 3.6 - Arbeitsstätten der Unternehmen nach Beschäftigtenklassen, Abschnitten, Unterabschnitten, Abteilungen und Gruppen der Wirtschaftstätigkeit**

BESCHÄFTIGTENKLASSEN WIRTSCHAFTSTÄTIGKEITEN	1	2	3--5	6--9	10--15	16--19	20--49	50--99	100--249	250 und mehr	Insgesamt
<b>A JAGD, LAND- UND FORSTWIRTSCHAFT</b>	<b>150</b>	<b>113</b>	<b>27</b>	<b>6</b>	<b>6</b>	<b>3</b>	<b>6</b>	<b>1</b>	<b>1</b>	-	<b>313</b>
<b>01</b>	<b>87</b>	<b>101</b>	<b>24</b>	<b>6</b>	<b>6</b>	<b>3</b>	<b>6</b>	<b>1</b>	<b>1</b>	-	<b>235</b>
01.1	47	89	7	-	3	1	5	-	1	-	153
01.2	-	1	-	-	-	-	-	1	-	-	2
01.4	39	11	17	6	3	2	1	-	-	-	79
01.5	1	-	-	-	-	-	-	-	-	-	1
<b>02</b>	<b>63</b>	<b>12</b>	<b>3</b>	-	-	-	-	-	-	-	<b>78</b>
02.0	63	12	3	-	-	-	-	-	-	-	78
<b>B FISCHEREI, FISCHZUCHT UND DIESBEZÜGLICHE DIENSTLEISTUNGEN</b>	<b>2</b>	-	<b>1</b>	-	-	-	-	-	-	-	<b>3</b>
<b>05</b>	<b>2</b>	-	<b>1</b>	-	-	-	-	-	-	-	<b>3</b>
05.0	2	-	1	-	-	-	-	-	-	-	3
<b>C GEWINNUNG VON MINERALIEN</b>	<b>13</b>	<b>8</b>	<b>12</b>	<b>11</b>	<b>5</b>	<b>1</b>	<b>9</b>	-	-	-	<b>59</b>
<b>CA GEWINNUNG VON ENERGIESTOFFEN</b>	-	-	-	-	-	-	-	-	-	-	-
<b>10</b>	-	-	-	-	-	-	-	-	-	-	-
10.1	-	-	-	-	-	-	-	-	-	-	-
10.2	-	-	-	-	-	-	-	-	-	-	-
10.3	-	-	-	-	-	-	-	-	-	-	-
<b>11</b>	-	-	-	-	-	-	-	-	-	-	-
11.1	-	-	-	-	-	-	-	-	-	-	-
11.2	-	-	-	-	-	-	-	-	-	-	-
<b>12</b>	-	-	-	-	-	-	-	-	-	-	-
12.0	-	-	-	-	-	-	-	-	-	-	-
<b>CB GEWINNUNG VON NICHT- ENERGIESTOFFEN</b>	<b>13</b>	<b>8</b>	<b>12</b>	<b>11</b>	<b>5</b>	<b>1</b>	<b>9</b>	-	-	-	<b>59</b>
<b>13</b>	-	-	-	-	-	-	-	-	-	-	-
13.1	-	-	-	-	-	-	-	-	-	-	-
13.2	-	-	-	-	-	-	-	-	-	-	-
<b>14</b>	<b>13</b>	<b>8</b>	<b>12</b>	<b>11</b>	<b>5</b>	<b>1</b>	<b>9</b>	-	-	-	<b>59</b>
14.1	2	-	4	5	1	-	-	-	-	-	12
14.2	10	8	7	5	4	1	9	-	-	-	44
14.3	-	-	-	-	-	-	-	-	-	-	-
14.4	-	-	-	-	-	-	-	-	-	-	-
14.5	1	-	1	1	-	-	-	-	-	-	3
<b>D VERARBEITENDES GEWERBE</b>	<b>1.839</b>	<b>670</b>	<b>847</b>	<b>463</b>	<b>271</b>	<b>79</b>	<b>173</b>	<b>48</b>	<b>30</b>	<b>13</b>	<b>4.433</b>
<b>DA NAHRUNGSMITTEL-, GETRÄNKE- UND TABAKINDUSTRIE</b>	<b>80</b>	<b>81</b>	<b>128</b>	<b>62</b>	<b>39</b>	<b>19</b>	<b>38</b>	<b>6</b>	<b>10</b>	-	<b>463</b>
<b>15</b>	<b>80</b>	<b>81</b>	<b>128</b>	<b>62</b>	<b>39</b>	<b>19</b>	<b>38</b>	<b>6</b>	<b>10</b>	-	<b>463</b>
15.1	16	13	32	7	4	4	8	2	2	-	88
15.2	1	1	-	-	-	-	-	-	-	-	2
15.3	3	2	1	-	2	3	3	1	2	-	17
15.4	-	1	1	-	-	-	-	-	-	-	2
15.5	4	3	1	2	3	2	1	3	1	-	20
15.6	4	1	-	1	1	1	1	-	-	-	9
15.7	-	-	-	-	-	-	1	-	1	-	2
15.8	35	56	80	46	20	4	15	-	3	-	259
15.9	17	4	13	6	9	5	9	-	1	-	64
<b>16</b>	-	-	-	-	-	-	-	-	-	-	-
16.0	-	-	-	-	-	-	-	-	-	-	-
<b>DB TEXTIL- UND BEKLEIDUNGSINDUSTRIE</b>	<b>85</b>	<b>32</b>	<b>22</b>	<b>5</b>	<b>7</b>	<b>3</b>	<b>2</b>	<b>1</b>	<b>1</b>	-	<b>158</b>
<b>17</b>	<b>31</b>	<b>8</b>	<b>11</b>	<b>5</b>	<b>4</b>	<b>2</b>	<b>1</b>	<b>1</b>	<b>1</b>	-	<b>64</b>
17.1	3	1	1	-	-	-	-	-	-	-	5
17.2	3	2	2	-	2	-	-	-	1	-	10

**Tabelle 3.6 - Arbeitsstätten der Unternehmen nach Beschäftigtenklassen, Abschnitten, Unterabschnitten, Abteilungen und Gruppen der Wirtschaftstätigkeit (es folgt...)**

BESCHÄFTIGTENKLASSEN WIRTSCHAFTSTÄTIGKEITEN	1	2	3--5	6--9	10--15	16--19	20--49	50--99	100--249	250 und mehr	Insgesamt
17.3	-	-	-	-	-	-	-	-	-	-	-
17.4	7	1	4	1	1	1	1	-	-	-	16
17.5	11	4	1	2	-	1	-	-	-	-	19
17.6	5	-	1	-	-	-	-	-	-	-	6
17.7	2	-	2	2	1	-	-	1	-	-	8
<b>18</b>	<b>54</b>	<b>24</b>	<b>11</b>	<b>-</b>	<b>3</b>	<b>1</b>	<b>1</b>	<b>-</b>	<b>-</b>	<b>-</b>	<b>94</b>
18.1	1	-	-	-	-	-	-	-	-	-	1
18.2	48	23	9	-	3	1	-	-	-	-	84
18.3	5	1	2	-	-	-	1	-	-	-	9
<b>DC</b>											
<b>GERBERHANDWERK, HERSTELLUNG VON FELL- UND LEDERWAREN UND ÄHNLICHEM</b>	<b>23</b>	<b>8</b>	<b>8</b>	<b>1</b>	<b>-</b>	<b>-</b>	<b>-</b>	<b>-</b>	<b>-</b>	<b>-</b>	<b>40</b>
<b>19</b>	<b>23</b>	<b>8</b>	<b>8</b>	<b>1</b>	<b>-</b>	<b>-</b>	<b>-</b>	<b>-</b>	<b>-</b>	<b>-</b>	<b>40</b>
19.1	6	-	2	-	-	-	-	-	-	-	8
19.2	10	4	5	-	-	-	-	-	-	-	19
19.3	7	4	1	1	-	-	-	-	-	-	13
<b>DD</b>											
<b>HOLZ- UND HOLZWARENINDUSTRIE</b>	<b>865</b>	<b>215</b>	<b>308</b>	<b>175</b>	<b>87</b>	<b>18</b>	<b>27</b>	<b>8</b>	<b>4</b>	<b>-</b>	<b>1.707</b>
<b>20</b>	<b>865</b>	<b>215</b>	<b>308</b>	<b>175</b>	<b>87</b>	<b>18</b>	<b>27</b>	<b>8</b>	<b>4</b>	<b>-</b>	<b>1.707</b>
20.1	14	15	19	18	15	5	3	1	-	-	90
20.2	3	-	-	-	-	-	1	1	-	-	5
20.3	416	147	242	135	65	10	20	3	4	-	1.042
20.4	4	3	1	2	-	-	1	-	-	-	11
20.5	428	50	46	20	7	3	2	3	-	-	559
<b>DE</b>											
<b>HERSTELLUNG VON PAPIERMASSE, PAPIER UND PAPIERPRODUKTEN; DRUCK UND VERLAG</b>	<b>87</b>	<b>43</b>	<b>41</b>	<b>29</b>	<b>11</b>	<b>8</b>	<b>16</b>	<b>2</b>	<b>3</b>	<b>-</b>	<b>240</b>
<b>21</b>	<b>2</b>	<b>2</b>	<b>2</b>	<b>1</b>	<b>-</b>	<b>-</b>	<b>4</b>	<b>-</b>	<b>-</b>	<b>-</b>	<b>11</b>
21.1	-	-	-	-	-	-	-	-	-	-	-
21.2	2	2	2	1	-	-	4	-	-	-	11
<b>22</b>	<b>85</b>	<b>41</b>	<b>39</b>	<b>28</b>	<b>11</b>	<b>8</b>	<b>12</b>	<b>2</b>	<b>3</b>	<b>-</b>	<b>229</b>
22.1	18	9	8	6	1	1	2	1	-	-	46
22.2	64	32	31	22	10	7	10	1	3	-	180
22.3	3	-	-	-	-	-	-	-	-	-	3
<b>DF</b>											
<b>KOKSHERSTELLUNG, ERDÖLRAFFINERIE, VERARBEITUNG VON NUKLEAREN BRENNSTOFFEN</b>	<b>2</b>	<b>-</b>	<b>1</b>	<b>-</b>	<b>2</b>	<b>-</b>	<b>2</b>	<b>-</b>	<b>-</b>	<b>-</b>	<b>7</b>
<b>23</b>	<b>2</b>	<b>-</b>	<b>1</b>	<b>-</b>	<b>2</b>	<b>-</b>	<b>2</b>	<b>-</b>	<b>-</b>	<b>-</b>	<b>7</b>
23.1	-	-	-	-	-	-	-	-	-	-	-
23.2	2	-	1	-	2	-	2	-	-	-	7
23.3	-	-	-	-	-	-	-	-	-	-	-
<b>DG</b>											
<b>HERSTELLUNG VON CHEMISCHEN PRODUKTEN, SYNTHETISCHEN - UND KÜNSTLICHEN FASERN</b>	<b>7</b>	<b>6</b>	<b>3</b>	<b>2</b>	<b>2</b>	<b>-</b>	<b>2</b>	<b>1</b>	<b>-</b>	<b>1</b>	<b>24</b>
<b>24</b>	<b>7</b>	<b>6</b>	<b>3</b>	<b>2</b>	<b>2</b>	<b>-</b>	<b>2</b>	<b>1</b>	<b>-</b>	<b>1</b>	<b>24</b>
24.1	-	3	-	1	-	-	-	-	-	1	5
24.2	-	-	-	-	-	-	-	-	-	-	-
24.3	2	-	1	-	-	-	-	1	-	-	4
24.4	1	-	1	-	-	-	-	-	-	-	2
24.5	3	3	-	1	2	-	2	-	-	-	11
24.6	1	-	1	-	-	-	-	-	-	-	2
24.7	-	-	-	-	-	-	-	-	-	-	-

**Tabelle 3.6 - Arbeitsstätten der Unternehmen nach Beschäftigtenklassen, Abschnitten, Unterabschnitten, Abteilungen und Gruppen der Wirtschaftstätigkeit (es folgt...)**

BESCHÄFTIGTENKLASSEN WIRTSCHAFTSTÄTIGKEITEN	1	2	3--5	6--9	10--15	16--19	20--49	50--99	100--249	250 und mehr	Insgesamt
<b>DH HERSTELLUNG VON GUMMI- UND KUNSTSTOFFWAREN</b>	<b>13</b>	<b>10</b>	<b>6</b>	<b>7</b>	<b>7</b>	<b>2</b>	<b>7</b>	<b>6</b>	-	<b>1</b>	<b>59</b>
<b>25</b>	<b>13</b>	<b>10</b>	<b>6</b>	<b>7</b>	<b>7</b>	<b>2</b>	<b>7</b>	<b>6</b>	-	<b>1</b>	<b>59</b>
25.1	-	1	1	1	-	-	-	-	-	-	3
25.2	13	9	5	6	7	2	7	6	-	1	56
<b>DI HERSTELLUNG VON PRODUKTEN AUS DER NICHTMETALL-ERZVERARBEITUNG</b>	<b>73</b>	<b>25</b>	<b>34</b>	<b>16</b>	<b>11</b>	<b>3</b>	<b>16</b>	<b>3</b>	<b>1</b>	-	<b>182</b>
<b>26</b>	<b>73</b>	<b>25</b>	<b>34</b>	<b>16</b>	<b>11</b>	<b>3</b>	<b>16</b>	<b>3</b>	<b>1</b>	-	<b>182</b>
26.1	18	5	8	2	-	2	1	-	-	-	36
26.2	13	6	1	2	1	1	-	-	-	-	24
26.3	-	-	-	-	-	-	-	-	-	-	-
26.4	1	-	-	-	2	-	3	1	1	-	8
26.5	-	-	-	1	-	-	-	-	-	-	1
26.6	7	5	3	3	6	-	9	2	-	-	35
26.7	32	9	22	8	2	-	3	-	-	-	76
26.8	2	-	-	-	-	-	-	-	-	-	2
<b>DJ METALLERZEUGUNG UND HERSTELLUNG VON METALL- PRODUKTEN</b>	<b>197</b>	<b>90</b>	<b>148</b>	<b>97</b>	<b>47</b>	<b>9</b>	<b>24</b>	<b>8</b>	<b>4</b>	<b>6</b>	<b>630</b>
<b>27</b>	<b>2</b>	<b>1</b>	-	-	-	-	<b>1</b>	-	<b>3</b>	<b>2</b>	<b>9</b>
27.1	-	-	-	-	-	-	-	-	1	1	2
27.2	-	-	-	-	-	-	-	-	-	-	-
27.3	1	-	-	-	-	-	-	-	-	-	1
27.4	1	-	-	-	-	-	1	-	1	-	3
27.5	-	1	-	-	-	-	-	-	1	1	3
<b>28</b>	<b>195</b>	<b>89</b>	<b>148</b>	<b>97</b>	<b>47</b>	<b>9</b>	<b>23</b>	<b>8</b>	<b>1</b>	<b>4</b>	<b>621</b>
28.1	31	13	22	12	7	4	11	5	1	-	106
28.2	2	-	3	1	2	-	1	-	-	-	9
28.3	-	-	-	-	-	-	-	-	-	-	-
28.4	2	-	-	1	-	-	1	-	-	1	5
28.5	18	9	7	9	4	2	2	-	-	-	51
28.6	5	3	1	3	1	-	1	-	-	3	17
28.7	137	64	115	71	33	3	7	3	-	-	433
<b>DK HERSTELLUNG VON MASCHINEN UND MECHANISCHEN GERÄTEN, EINSCHLIESSLICH DER INSTALLATION, DER MONTAGE, DER REPARATUR UND DER INSTANDHALTUNG</b>	<b>91</b>	<b>35</b>	<b>33</b>	<b>24</b>	<b>22</b>	<b>8</b>	<b>15</b>	<b>8</b>	<b>2</b>	<b>3</b>	<b>241</b>
<b>29</b>	<b>91</b>	<b>35</b>	<b>33</b>	<b>24</b>	<b>22</b>	<b>8</b>	<b>15</b>	<b>8</b>	<b>2</b>	<b>3</b>	<b>241</b>
29.1	4	3	-	1	1	-	2	2	-	1	14
29.2	53	23	18	15	11	4	7	3	1	1	136
29.3	23	8	10	7	2	1	4	-	-	-	55
29.4	3	-	2	1	1	1	-	-	-	-	8
29.5	5	1	3	-	7	1	2	3	-	1	23
29.6	-	-	-	-	-	-	-	-	-	-	-
29.7	3	-	-	-	-	1	-	-	1	-	5
<b>DL HERSTELLUNG VON ELEKTRISCHEN MASCHINEN, VON ELEKTRO- UND OPTIKANLAGEN</b>	<b>125</b>	<b>52</b>	<b>53</b>	<b>24</b>	<b>16</b>	<b>2</b>	<b>9</b>	<b>2</b>	<b>3</b>	-	<b>286</b>
<b>30</b>	<b>1</b>	<b>2</b>	<b>2</b>	<b>1</b>	-	<b>2</b>	-	-	-	-	<b>8</b>
30.0	1	2	2	1	-	2	-	-	-	-	8
<b>31</b>	<b>27</b>	<b>12</b>	<b>14</b>	<b>7</b>	<b>10</b>	-	<b>7</b>	<b>2</b>	<b>1</b>	-	<b>80</b>
31.1	4	1	2	-	-	-	-	-	-	-	7
31.2	4	2	1	1	3	-	1	1	-	-	13
31.3	-	-	-	-	-	-	1	1	1	-	3
31.4	-	-	-	-	-	-	-	-	-	-	-
31.5	2	1	3	-	2	-	2	-	-	-	10
31.6	17	8	8	6	5	-	3	-	-	-	47



**Tabelle 3.6 - Arbeitsstätten der Unternehmen nach Beschäftigtenklassen, Abschnitten, Unterabschnitten, Abteilungen und Gruppen der Wirtschaftstätigkeit (es folgt...)**

BESCHÄFTIGTENKLASSEN WIRTSCHAFTSTÄTIGKEITEN	1	2	3--5	6--9	10--15	16--19	20--49	50--99	100--249	250 und mehr	Insgesamt
<b>32</b>	<b>35</b>	<b>13</b>	<b>11</b>	<b>5</b>	<b>1</b>	-	<b>1</b>	-	-	-	<b>66</b>
32.1	-	-	1	-	1	-	-	-	-	-	2
32.2	35	13	10	4	-	-	1	-	-	-	63
32.3	-	-	-	1	-	-	-	-	-	-	1
<b>33</b>	<b>62</b>	<b>25</b>	<b>26</b>	<b>11</b>	<b>5</b>	-	<b>1</b>	-	<b>2</b>	-	<b>132</b>
33.1	51	22	15	9	1	-	-	-	1	-	99
33.2	4	1	5	2	2	-	1	-	-	-	15
33.3	2	-	2	-	1	-	-	-	-	-	5
33.4	5	2	4	-	1	-	-	-	1	-	13
33.5	-	-	-	-	-	-	-	-	-	-	-
<b>DM HERSTELLUNG VON TRANSPORTMITTELN</b>	<b>3</b>	<b>1</b>	<b>1</b>	-	<b>2</b>	<b>1</b>	<b>4</b>	<b>1</b>	<b>1</b>	<b>2</b>	<b>16</b>
<b>34</b>	<b>1</b>	<b>1</b>	-	-	<b>1</b>	<b>1</b>	<b>4</b>	-	<b>1</b>	<b>2</b>	<b>11</b>
34.1	-	-	-	-	-	-	1	-	-	1	2
34.2	-	-	-	-	-	-	1	-	1	-	2
34.3	1	1	-	-	1	1	2	-	-	1	7
<b>35</b>	<b>2</b>	-	<b>1</b>	-	<b>1</b>	-	-	<b>1</b>	-	-	<b>5</b>
35.1	-	-	-	-	-	-	-	-	-	-	-
35.2	-	-	-	-	-	-	-	1	-	-	1
35.3	-	-	-	-	-	-	-	-	-	-	-
35.4	2	-	-	-	-	-	-	-	-	-	2
35.5	-	-	1	-	1	-	-	-	-	-	2
<b>DN ANDERE VERARBEITENDE INDUSTRIEN</b>	<b>188</b>	<b>72</b>	<b>61</b>	<b>21</b>	<b>18</b>	<b>6</b>	<b>11</b>	<b>2</b>	<b>1</b>	-	<b>380</b>
<b>36</b>	<b>187</b>	<b>70</b>	<b>57</b>	<b>20</b>	<b>16</b>	<b>4</b>	<b>11</b>	<b>2</b>	<b>1</b>	-	<b>368</b>
36.1	130	45	38	18	16	4	11	1	1	-	264
36.2	35	16	10	1	-	-	-	-	-	-	62
36.3	8	1	2	-	-	-	-	-	-	-	11
36.4	1	4	3	-	-	-	-	-	-	-	8
36.5	2	-	1	-	-	-	-	1	-	-	4
36.6	11	4	3	1	-	-	-	-	-	-	19
<b>37</b>	<b>1</b>	<b>2</b>	<b>4</b>	<b>1</b>	<b>2</b>	<b>2</b>	-	-	-	-	<b>12</b>
37.1	-	1	3	-	2	-	-	-	-	-	6
37.2	1	1	1	1	-	2	-	-	-	-	6
<b>E PRODUKTION UND VERTEILUNG VON ELEKTRISCHER ENERGIE, GAS UND WASSER</b>	<b>103</b>	<b>26</b>	<b>29</b>	<b>17</b>	<b>9</b>	<b>3</b>	<b>6</b>	<b>4</b>	<b>3</b>	-	<b>200</b>
<b>40</b>	<b>70</b>	<b>26</b>	<b>29</b>	<b>17</b>	<b>9</b>	<b>3</b>	<b>6</b>	<b>4</b>	<b>3</b>	-	<b>167</b>
40.1	66	24	28	13	7	3	5	4	2	-	152
40.2	2	2	1	3	2	-	1	-	1	-	12
40.3	2	-	-	1	-	-	-	-	-	-	3
<b>41</b>	<b>33</b>	-	-	-	-	-	-	-	-	-	<b>33</b>
41.0	33	-	-	-	-	-	-	-	-	-	33
<b>F BAUWESEN</b>	<b>2.734</b>	<b>842</b>	<b>902</b>	<b>405</b>	<b>241</b>	<b>62</b>	<b>137</b>	<b>25</b>	<b>4</b>	-	<b>5.352</b>
<b>45</b>	<b>2.734</b>	<b>842</b>	<b>902</b>	<b>405</b>	<b>241</b>	<b>62</b>	<b>137</b>	<b>25</b>	<b>4</b>	-	<b>5.352</b>
45.1	110	39	47	19	14	3	11	-	-	-	243
45.2	1.000	280	331	173	127	34	99	18	4	-	2.066
45.3	576	265	296	144	76	18	19	7	-	-	1.401
45.4	1.047	257	224	69	23	7	8	-	-	-	1.635
45.5	1	1	4	-	1	-	-	-	-	-	7
<b>G GROSS- UND EINZELHANDEL MIT KRAFTFAHRZEUGEN UND REPARATUR VON KRAFTFAHRZEUGEN, MOTORRÄ- DERN, VON PRIVAT- UND GEBRAUCHSGÜTERN FÜR DAS HAUS</b>	<b>4.726</b>	<b>2.303</b>	<b>2.028</b>	<b>654</b>	<b>321</b>	<b>79</b>	<b>185</b>	<b>27</b>	<b>7</b>	<b>1</b>	<b>10.331</b>
<b>50</b>	<b>335</b>	<b>252</b>	<b>295</b>	<b>99</b>	<b>42</b>	<b>7</b>	<b>27</b>	<b>1</b>	<b>1</b>	-	<b>1.059</b>
50.1	48	25	20	8	13	2	14	1	1	-	132
50.2	167	123	202	67	23	4	8	-	-	-	594
50.3	20	13	14	11	2	1	3	-	-	-	64

**Tabelle 3.6 - Arbeitsstätten der Unternehmen nach Beschäftigtenklassen, Abschnitten, Unterabschnitten, Abteilungen und Gruppen der Wirtschaftstätigkeit (es folgt...)**

BESCHÄFTIGTENKLASSEN WIRTSCHAFTSTÄTIGKEITEN	1	2	3--5	6--9	10--15	16--19	20--49	50--99	100--249	250 und mehr	Insgesamt
50.4	27	19	14	4	-	-	-	-	-	-	64
50.5	73	72	45	9	4	-	2	-	-	-	205
<b>51</b>	<b>2.194</b>	<b>503</b>	<b>450</b>	<b>206</b>	<b>136</b>	<b>44</b>	<b>88</b>	<b>19</b>	<b>4</b>	<b>1</b>	<b>3.645</b>
51.1	1.578	182	61	16	4	-	1	-	-	-	1.842
51.2	42	20	22	7	5	2	1	1	-	-	100
51.3	124	54	95	46	30	14	26	8	-	-	397
51.4	194	116	116	49	47	9	20	4	2	-	557
51.5	124	62	84	46	28	11	29	5	1	1	391
51.6	115	54	63	39	19	8	10	1	-	-	309
51.7	17	15	9	3	3	-	1	-	1	-	49
<b>52</b>	<b>2.197</b>	<b>1.548</b>	<b>1.283</b>	<b>349</b>	<b>143</b>	<b>28</b>	<b>70</b>	<b>7</b>	<b>2</b>	<b>-</b>	<b>5.627</b>
52.1	154	167	195	72	47	13	39	3	2	-	692
52.2	252	247	186	47	18	4	4	1	-	-	759
52.3	71	55	91	31	10	-	1	-	-	-	259
52.4	1.140	907	757	182	65	11	24	3	-	-	3.089
52.5	13	3	2	-	-	-	-	-	-	-	18
52.6	416	135	37	10	2	-	2	-	-	-	602
52.7	151	34	15	7	1	-	-	-	-	-	208
<b>H HOTELS UND RESTAURANTS</b>	<b>4.560</b>	<b>2.213</b>	<b>1.843</b>	<b>619</b>	<b>249</b>	<b>59</b>	<b>73</b>	<b>7</b>	<b>1</b>	<b>1</b>	<b>9.625</b>
<b>55</b>	<b>4.560</b>	<b>2.213</b>	<b>1.843</b>	<b>619</b>	<b>249</b>	<b>59</b>	<b>73</b>	<b>7</b>	<b>1</b>	<b>1</b>	<b>9.625</b>
55.1	862	740	867	374	180	41	59	7	1	-	3.131
55.2	2.931	577	140	16	5	2	-	-	-	-	3.671
55.3	297	327	432	162	47	10	11	-	-	-	1.286
55.4	468	566	394	58	10	4	2	-	-	-	1.502
55.5	2	3	10	9	7	2	1	-	-	1	35
<b>I TRANSPORT, LAGERUNG UND NACHRICHTENÜBERMITTLUNG</b>	<b>962</b>	<b>297</b>	<b>324</b>	<b>182</b>	<b>82</b>	<b>28</b>	<b>64</b>	<b>16</b>	<b>8</b>	<b>3</b>	<b>1.966</b>
<b>60</b>	<b>848</b>	<b>216</b>	<b>199</b>	<b>113</b>	<b>57</b>	<b>18</b>	<b>39</b>	<b>8</b>	<b>3</b>	<b>2</b>	<b>1.503</b>
60.1	2	-	2	-	-	1	3	2	2	-	12
60.2	846	216	197	113	57	17	36	6	1	2	1.491
60.3	-	-	-	-	-	-	-	-	-	-	-
<b>61</b>	<b>2</b>	<b>-</b>	<b>-</b>	<b>-</b>	<b>-</b>	<b>-</b>	<b>-</b>	<b>-</b>	<b>-</b>	<b>-</b>	<b>2</b>
61.1	-	-	-	-	-	-	-	-	-	-	-
61.2	2	-	-	-	-	-	-	-	-	-	2
<b>62</b>	<b>1</b>	<b>2</b>	<b>2</b>	<b>1</b>	<b>-</b>	<b>-</b>	<b>-</b>	<b>-</b>	<b>-</b>	<b>-</b>	<b>6</b>
62.1	1	-	-	-	-	-	-	-	-	-	1
62.2	-	2	2	1	-	-	-	-	-	-	5
62.3	-	-	-	-	-	-	-	-	-	-	-
<b>63</b>	<b>98</b>	<b>44</b>	<b>60</b>	<b>32</b>	<b>10</b>	<b>6</b>	<b>15</b>	<b>6</b>	<b>2</b>	<b>-</b>	<b>273</b>
63.1	12	4	9	8	2	-	2	1	-	-	38
63.2	23	12	15	5	1	5	10	4	2	-	77
63.3	26	14	25	10	3	1	-	-	-	-	79
63.4	37	14	11	9	4	-	3	1	-	-	79
<b>64</b>	<b>13</b>	<b>35</b>	<b>63</b>	<b>36</b>	<b>15</b>	<b>4</b>	<b>10</b>	<b>2</b>	<b>3</b>	<b>1</b>	<b>182</b>
64.1	10	29	57	36	15	2	6	2	-	1	158
64.2	3	6	6	-	-	2	4	-	3	-	24
<b>J GELD- UND FINANZVERMITTLUNG</b>	<b>362</b>	<b>135</b>	<b>243</b>	<b>107</b>	<b>55</b>	<b>16</b>	<b>33</b>	<b>10</b>	<b>4</b>	<b>1</b>	<b>966</b>
<b>65</b>	<b>46</b>	<b>59</b>	<b>147</b>	<b>69</b>	<b>44</b>	<b>14</b>	<b>31</b>	<b>10</b>	<b>4</b>	<b>1</b>	<b>425</b>
65.1	30	57	144	67	42	13	30	10	4	1	398
65.2	16	2	3	2	2	1	1	-	-	-	27
<b>66</b>	<b>3</b>	<b>4</b>	<b>5</b>	<b>6</b>	<b>1</b>	<b>1</b>	<b>-</b>	<b>-</b>	<b>-</b>	<b>-</b>	<b>20</b>
66.0	3	4	5	6	1	1	-	-	-	-	20
<b>67</b>	<b>313</b>	<b>72</b>	<b>91</b>	<b>32</b>	<b>10</b>	<b>1</b>	<b>2</b>	<b>-</b>	<b>-</b>	<b>-</b>	<b>521</b>
67.1	98	15	7	1	-	-	-	-	-	-	121
67.2	215	57	84	31	10	1	2	-	-	-	400
<b>K IMMOBILIENGESCHÄFTE, VERLEIH, INFORMATIK, FORSCHUNG; ANDERE BERUFS- UND UNTERNEHMER- TÄTIGKEITEN</b>	<b>4.930</b>	<b>1.103</b>	<b>846</b>	<b>248</b>	<b>97</b>	<b>18</b>	<b>32</b>	<b>12</b>	<b>10</b>	<b>2</b>	<b>7.298</b>
<b>70</b>	<b>990</b>	<b>316</b>	<b>86</b>	<b>11</b>	<b>5</b>	<b>-</b>	<b>-</b>	<b>-</b>	<b>-</b>	<b>-</b>	<b>1.408</b>
70.1	288	70	21	1	-	-	-	-	-	-	380
70.2	506	191	34	5	4	-	-	-	-	-	740

**Tabelle 3.6 - Arbeitsstätten der Unternehmen nach Beschäftigtenklassen, Abschnitten, Unterabschnitten, Abteilungen und Gruppen der Wirtschaftstätigkeit (es folgt...)**

BESCHÄFTIGTENKLASSEN WIRTSCHAFTSTÄTIGKEITEN	1	2	3--5	6--9	10--15	16--19	20--49	50--99	100--249	250 und mehr	Insgesamt
70.3	196	55	31	5	1	-	-	-	-	-	288
<b>71</b>	<b>121</b>	<b>32</b>	<b>20</b>	<b>10</b>	<b>1</b>	<b>1</b>	-	-	-	-	<b>185</b>
71.1	14	1	3	-	-	-	-	-	-	-	18
71.2	11	4	-	-	-	-	-	-	-	-	15
71.3	33	9	13	7	1	1	-	-	-	-	64
71.4	63	18	4	3	-	-	-	-	-	-	88
<b>72</b>	<b>351</b>	<b>107</b>	<b>126</b>	<b>48</b>	<b>24</b>	<b>3</b>	<b>12</b>	<b>2</b>	-	-	<b>673</b>
72.1	9	1	1	-	-	-	-	-	-	-	11
72.2	140	28	29	9	5	-	4	1	-	-	216
72.3	125	67	82	34	18	3	8	-	-	-	337
72.4	1	-	-	-	-	-	-	-	-	-	1
72.5	13	4	4	1	-	-	-	-	-	-	22
72.6	63	7	10	4	1	-	-	1	-	-	86
<b>73</b>	<b>48</b>	<b>5</b>	<b>7</b>	-	-	-	-	-	-	-	<b>60</b>
73.1	39	4	7	-	-	-	-	-	-	-	50
73.2	9	1	-	-	-	-	-	-	-	-	10
<b>74</b>	<b>3.420</b>	<b>643</b>	<b>607</b>	<b>179</b>	<b>67</b>	<b>14</b>	<b>20</b>	<b>10</b>	<b>10</b>	<b>2</b>	<b>4.972</b>
74.1	1.092	227	225	87	24	3	3	-	1	-	1.662
74.2	1.472	225	246	45	7	3	2	-	-	-	2.000
74.3	14	3	5	-	-	-	-	-	-	-	22
74.4	96	26	31	6	5	2	1	-	-	-	167
74.5	9	3	1	1	-	-	2	1	4	-	21
74.6	3	4	1	-	2	-	3	-	-	-	13
74.7	118	44	40	19	13	5	5	8	5	2	259
74.8	616	111	58	21	16	1	4	1	-	-	828
<b>M BILDUNG</b>	<b>84</b>	<b>19</b>	<b>23</b>	<b>9</b>	<b>1</b>	<b>1</b>	<b>1</b>	-	-	-	<b>138</b>
<b>80</b>	<b>84</b>	<b>19</b>	<b>23</b>	<b>9</b>	<b>1</b>	<b>1</b>	<b>1</b>	-	-	-	<b>138</b>
80.1	4	-	1	-	-	-	-	-	-	-	5
80.2	5	1	2	2	-	-	-	-	-	-	10
80.3	4	-	2	-	-	1	-	-	-	-	7
80.4	71	18	18	7	1	-	1	-	-	-	116
<b>N GESUNDHEITSWESEN UND ANDERE SOZIALDIENSTE</b>	<b>704</b>	<b>241</b>	<b>183</b>	<b>30</b>	<b>12</b>	<b>2</b>	<b>4</b>	<b>3</b>	-	-	<b>1.179</b>
<b>85</b>	<b>704</b>	<b>241</b>	<b>183</b>	<b>30</b>	<b>12</b>	<b>2</b>	<b>4</b>	<b>3</b>	-	-	<b>1.179</b>
85.1	617	231	178	29	11	2	1	3	-	-	1.072
85.2	86	8	3	-	-	-	-	-	-	-	97
85.3	1	2	2	1	1	-	3	-	-	-	10
<b>O ANDERE ÖFFENTLICHE, SOZIALE UND PRIVATE DIENSTE</b>	<b>1.037</b>	<b>431</b>	<b>353</b>	<b>46</b>	<b>18</b>	<b>4</b>	<b>8</b>	<b>3</b>	<b>1</b>	-	<b>1.901</b>
<b>90</b>	<b>10</b>	<b>2</b>	<b>9</b>	<b>6</b>	<b>9</b>	-	<b>3</b>	<b>1</b>	-	-	<b>40</b>
90.0	10	2	9	6	9	-	3	1	-	-	40
<b>92</b>	<b>438</b>	<b>105</b>	<b>86</b>	<b>19</b>	<b>6</b>	<b>4</b>	<b>3</b>	-	<b>1</b>	-	<b>662</b>
92.1	28	10	10	-	-	-	-	-	-	-	48
92.2	2	1	19	2	1	-	-	-	1	-	26
92.3	192	44	30	3	2	2	3	-	-	-	276
92.4	34	7	-	-	-	-	-	-	-	-	41
92.5	4	-	2	2	1	-	-	-	-	-	9
92.6	154	34	22	10	2	2	-	-	-	-	224
92.7	24	9	3	2	-	-	-	-	-	-	38
<b>93</b>	<b>589</b>	<b>324</b>	<b>258</b>	<b>21</b>	<b>3</b>	-	<b>2</b>	<b>2</b>	-	-	<b>1.199</b>
93.0	589	324	258	21	3	-	2	2	-	-	1.199
<b>INSGESAMT</b>	<b>22.206</b>	<b>8.401</b>	<b>7.661</b>	<b>2.797</b>	<b>1.367</b>	<b>355</b>	<b>731</b>	<b>156</b>	<b>69</b>	<b>21</b>	<b>43.764</b>

**Tabelle 3.7 - Beschäftigte der Arbeitsstätten der Unternehmen nach Beschäftigtenklassen, Abschnitten, Unterabschnitten, Abteilungen und Gruppen der Wirtschaftstätigkeit**

BESCHÄFTIGTENKLASSEN WIRTSCHAFTSTÄTIGKEITEN	1	2	3--5	6--9	10--15	16--19	20--49	50--99	100--249	250 und mehr	Insgesamt
<b>A JAGD, LAND- UND FORSTWIRTSCHAFT</b>	<b>150</b>	<b>226</b>	<b>96</b>	<b>45</b>	<b>77</b>	<b>55</b>	<b>171</b>	<b>57</b>	<b>109</b>	-	<b>986</b>
<b>01</b>	<b>87</b>	<b>202</b>	<b>87</b>	<b>45</b>	<b>77</b>	<b>55</b>	<b>171</b>	<b>57</b>	<b>109</b>	-	<b>890</b>
01.1	47	178	23	-	40	17	146	-	109	-	560
01.2	-	2	-	-	-	-	-	57	-	-	59
01.4	39	22	64	45	37	38	25	-	-	-	270
01.5	1	-	-	-	-	-	-	-	-	-	1
<b>02</b>	<b>63</b>	<b>24</b>	<b>9</b>	-	-	-	-	-	-	-	<b>96</b>
02.0	63	24	9	-	-	-	-	-	-	-	96
<b>B FISCHEREI, FISCHZUCHT UND DIESBEZÜGLICHE DIENSTLEISTUNGEN</b>	<b>2</b>	-	<b>3</b>	-	-	-	-	-	-	-	<b>5</b>
<b>05</b>	<b>2</b>	-	<b>3</b>	-	-	-	-	-	-	-	<b>5</b>
05.0	2	-	3	-	-	-	-	-	-	-	5
<b>C GEWINNUNG VON MINERALIEN</b>	<b>13</b>	<b>16</b>	<b>43</b>	<b>84</b>	<b>60</b>	<b>18</b>	<b>262</b>	-	-	-	<b>496</b>
<b>CA GEWINNUNG VON ENERGIESTOFFEN</b>	-	-	-	-	-	-	-	-	-	-	-
<b>10</b>	-	-	-	-	-	-	-	-	-	-	-
10.1	-	-	-	-	-	-	-	-	-	-	-
10.2	-	-	-	-	-	-	-	-	-	-	-
10.3	-	-	-	-	-	-	-	-	-	-	-
<b>11</b>	-	-	-	-	-	-	-	-	-	-	-
11.1	-	-	-	-	-	-	-	-	-	-	-
11.2	-	-	-	-	-	-	-	-	-	-	-
<b>12</b>	-	-	-	-	-	-	-	-	-	-	-
12.0	-	-	-	-	-	-	-	-	-	-	-
<b>CB GEWINNUNG VON NICHT- ENERGIESTOFFEN</b>	<b>13</b>	<b>16</b>	<b>43</b>	<b>84</b>	<b>60</b>	<b>18</b>	<b>262</b>	-	-	-	<b>496</b>
<b>13</b>	-	-	-	-	-	-	-	-	-	-	-
13.1	-	-	-	-	-	-	-	-	-	-	-
13.2	-	-	-	-	-	-	-	-	-	-	-
<b>14</b>	<b>13</b>	<b>16</b>	<b>43</b>	<b>84</b>	<b>60</b>	<b>18</b>	<b>262</b>	-	-	-	<b>496</b>
14.1	2	-	14	40	11	-	-	-	-	-	67
14.2	10	16	26	35	49	18	262	-	-	-	416
14.3	-	-	-	-	-	-	-	-	-	-	-
14.4	-	-	-	-	-	-	-	-	-	-	-
14.5	1	-	3	9	-	-	-	-	-	-	13
<b>D VERARBEITENDES GEWERBE</b>	<b>1.839</b>	<b>1.340</b>	<b>3.163</b>	<b>3.346</b>	<b>3.307</b>	<b>1.380</b>	<b>5.293</b>	<b>3.419</b>	<b>4.691</b>	<b>7.723</b>	<b>35.501</b>
<b>DA NAHRUNGSMITTEL-, GETRÄNKE- UND TABAKINDUSTRIE</b>	<b>80</b>	<b>162</b>	<b>479</b>	<b>456</b>	<b>485</b>	<b>332</b>	<b>1.104</b>	<b>517</b>	<b>1.483</b>	-	<b>5.098</b>
<b>15</b>	<b>80</b>	<b>162</b>	<b>479</b>	<b>456</b>	<b>485</b>	<b>332</b>	<b>1.104</b>	<b>517</b>	<b>1.483</b>	-	<b>5.098</b>
15.1	16	26	119	52	44	72	248	145	284	-	1.006
15.2	1	2	-	-	-	-	-	-	-	-	3
15.3	3	4	3	-	26	55	65	93	289	-	538
15.4	-	2	3	-	-	-	-	-	-	-	5
15.5	4	6	3	15	32	34	20	279	100	-	493
15.6	4	2	-	9	12	16	29	-	-	-	72
15.7	-	-	-	-	-	-	31	-	112	-	143
15.8	35	112	301	338	260	69	455	-	501	-	2.071
15.9	17	8	50	42	111	86	256	-	197	-	767
<b>16</b>	-	-	-	-	-	-	-	-	-	-	-
16.0	-	-	-	-	-	-	-	-	-	-	-
<b>DB TEXTIL- UND BEKLEIDUNGSINDUSTRIE</b>	<b>85</b>	<b>64</b>	<b>84</b>	<b>35</b>	<b>85</b>	<b>52</b>	<b>58</b>	<b>60</b>	<b>121</b>	-	<b>644</b>
<b>17</b>	<b>31</b>	<b>16</b>	<b>40</b>	<b>35</b>	<b>49</b>	<b>34</b>	<b>28</b>	<b>60</b>	<b>121</b>	-	<b>414</b>
17.1	3	2	3	-	-	-	-	-	-	-	8
17.2	3	4	7	-	24	-	-	-	121	-	159
17.3	-	-	-	-	-	-	-	-	-	-	-
17.4	7	2	15	8	12	17	28	-	-	-	89
17.5	11	8	4	12	-	17	-	-	-	-	52
17.6	5	-	3	-	-	-	-	-	-	-	8
17.7	2	-	8	15	13	-	-	60	-	-	98

**Tabelle 3.7 - Beschäftigte der Arbeitsstätten der Unternehmen nach Beschäftigtenklassen, Abschnitten, Unterabschnitten, Abteilungen und Gruppen der Wirtschaftstätigkeit (es folgt...)**

BESCHÄFTIGTENKLASSEN WIRTSCHAFTSTÄTIGKEITEN	1	2	3--5	6--9	10--15	16--19	20--49	50--99	100--249	250 und mehr	Insgesamt
<b>18</b>	<b>54</b>	<b>48</b>	<b>44</b>	-	<b>36</b>	<b>18</b>	<b>30</b>	-	-	-	<b>230</b>
18.1	1	-	-	-	-	-	-	-	-	-	1
18.2	48	46	36	-	36	18	-	-	-	-	184
18.3	5	2	8	-	-	-	30	-	-	-	45
<b>DC GERBERHANDWERK, HERSTELLUNG VON FELL- UND LEDERWAREN UND ÄHNLICHEM</b>	<b>23</b>	<b>16</b>	<b>25</b>	<b>6</b>	-	-	-	-	-	-	<b>70</b>
<b>19</b>	<b>23</b>	<b>16</b>	<b>25</b>	<b>6</b>	-	-	-	-	-	-	<b>70</b>
19.1	6	-	6	-	-	-	-	-	-	-	12
19.2	10	8	16	-	-	-	-	-	-	-	34
19.3	7	8	3	6	-	-	-	-	-	-	24
<b>DD HOLZ- UND HOLZWARENINDUSTRIE</b>	<b>865</b>	<b>430</b>	<b>1.146</b>	<b>1.286</b>	<b>1.050</b>	<b>314</b>	<b>729</b>	<b>590</b>	<b>525</b>	-	<b>6.935</b>
<b>20</b>	<b>865</b>	<b>430</b>	<b>1.146</b>	<b>1.286</b>	<b>1.050</b>	<b>314</b>	<b>729</b>	<b>590</b>	<b>525</b>	-	<b>6.935</b>
20.1	14	30	67	137	181	89	106	94	-	-	718
20.2	3	-	-	-	-	-	20	98	-	-	121
20.3	416	294	904	984	789	176	530	205	525	-	4.823
20.4	4	6	4	16	-	-	24	-	-	-	54
20.5	428	100	171	149	80	49	49	193	-	-	1.219
<b>DE HERSTELLUNG VON PAPIERMASSE, PAPIER UND PAPIERPRODUKTEN; DRUCK UND VERLAG</b>	<b>87</b>	<b>86</b>	<b>147</b>	<b>196</b>	<b>136</b>	<b>140</b>	<b>511</b>	<b>127</b>	<b>510</b>	-	<b>1.940</b>
<b>21</b>	<b>2</b>	<b>4</b>	<b>8</b>	<b>8</b>	-	-	<b>143</b>	-	-	-	<b>165</b>
21.1	-	-	-	-	-	-	-	-	-	-	-
21.2	2	4	8	8	-	-	143	-	-	-	165
<b>22</b>	<b>85</b>	<b>82</b>	<b>139</b>	<b>188</b>	<b>136</b>	<b>140</b>	<b>368</b>	<b>127</b>	<b>510</b>	-	<b>1.775</b>
22.1	18	18	28	44	14	19	53	77	-	-	271
22.2	64	64	111	144	122	121	315	50	510	-	1.501
22.3	3	-	-	-	-	-	-	-	-	-	3
<b>DF KOKSHERSTELLUNG, ERDÖLRAFFINERIEEN, VERARBEITUNG VON NUKLEAREN BRENNSTOFFEN</b>	<b>2</b>	-	<b>3</b>	-	<b>24</b>	-	<b>55</b>	-	-	-	<b>84</b>
<b>23</b>	<b>2</b>	-	<b>3</b>	-	<b>24</b>	-	<b>55</b>	-	-	-	<b>84</b>
23.1	-	-	-	-	-	-	-	-	-	-	-
23.2	2	-	3	-	24	-	55	-	-	-	84
23.3	-	-	-	-	-	-	-	-	-	-	-
<b>DG HERSTELLUNG VON CHEMISCHEN PRODUKTEN, SYNTHETISCHEN - UND KÜNSTLICHEN FASERN</b>	<b>7</b>	<b>12</b>	<b>13</b>	<b>14</b>	<b>23</b>	-	<b>48</b>	<b>70</b>	-	<b>474</b>	<b>661</b>
<b>24</b>	<b>7</b>	<b>12</b>	<b>13</b>	<b>14</b>	<b>23</b>	-	<b>48</b>	<b>70</b>	-	<b>474</b>	<b>661</b>
24.1	-	6	-	7	-	-	-	-	-	474	487
24.2	-	-	-	-	-	-	-	-	-	-	-
24.3	2	-	5	-	-	-	-	70	-	-	77
24.4	1	-	4	-	-	-	-	-	-	-	5
24.5	3	6	-	7	23	-	48	-	-	-	87
24.6	1	-	4	-	-	-	-	-	-	-	5
24.7	-	-	-	-	-	-	-	-	-	-	-
<b>DH HERSTELLUNG VON GUMMI- UND KUNSTSTOFFWAREN</b>	<b>13</b>	<b>20</b>	<b>22</b>	<b>56</b>	<b>90</b>	<b>37</b>	<b>248</b>	<b>398</b>	-	<b>253</b>	<b>1.137</b>
<b>25</b>	<b>13</b>	<b>20</b>	<b>22</b>	<b>56</b>	<b>90</b>	<b>37</b>	<b>248</b>	<b>398</b>	-	<b>253</b>	<b>1.137</b>
25.1	-	2	4	6	-	-	-	-	-	-	12
25.2	13	18	18	50	90	37	248	398	-	253	1.125
<b>DI HERSTELLUNG VON PRODUKTEN AUS DER NICHTMETALL- ERZVERARBEITUNG</b>	<b>73</b>	<b>50</b>	<b>126</b>	<b>117</b>	<b>132</b>	<b>51</b>	<b>473</b>	<b>218</b>	<b>162</b>	-	<b>1.402</b>
<b>26</b>	<b>73</b>	<b>50</b>	<b>126</b>	<b>117</b>	<b>132</b>	<b>51</b>	<b>473</b>	<b>218</b>	<b>162</b>	-	<b>1.402</b>
26.1	18	10	29	15	-	35	31	-	-	-	138
26.2	13	12	4	15	10	16	-	-	-	-	70
26.3	-	-	-	-	-	-	-	-	-	-	-
26.4	1	-	-	-	28	-	90	56	162	-	337

**Tabelle 3.7 - Beschäftigte der Arbeitsstätten der Unternehmen nach Beschäftigtenklassen, Abschnitten, Unterabschnitten, Abteilungen und Gruppen der Wirtschaftstätigkeit (es folgt...)**

BESCHÄFTIGTENKLASSEN WIRTSCHAFTSTÄTIGKEITEN	1	2	3--5	6--9	10--15	16--19	20--49	50--99	100--249	250 und mehr	Insgesamt
26.5	-	-	-	8	-	-	-	-	-	-	8
26.6	7	10	10	22	68	-	241	162	-	-	520
26.7	32	18	83	57	26	-	111	-	-	-	327
26.8	2	-	-	-	-	-	-	-	-	-	2
<b>METALLERZEUGUNG UND HERSTELLUNG VON METALL- PRODUKTEN</b>											
<b>DJ</b>	<b>197</b>	<b>180</b>	<b>565</b>	<b>690</b>	<b>563</b>	<b>160</b>	<b>745</b>	<b>518</b>	<b>640</b>	<b>2.353</b>	<b>6.611</b>
<b>27</b>	<b>2</b>	<b>2</b>	<b>-</b>	<b>-</b>	<b>-</b>	<b>-</b>	<b>41</b>	<b>-</b>	<b>511</b>	<b>852</b>	<b>1.408</b>
27.1	-	-	-	-	-	-	-	-	154	420	574
27.2	-	-	-	-	-	-	-	-	-	-	-
27.3	1	-	-	-	-	-	-	-	-	-	1
27.4	1	-	-	-	-	-	41	-	170	-	212
27.5	-	2	-	-	-	-	-	-	187	432	621
<b>28</b>	<b>195</b>	<b>178</b>	<b>565</b>	<b>690</b>	<b>563</b>	<b>160</b>	<b>704</b>	<b>518</b>	<b>129</b>	<b>1.501</b>	<b>5.203</b>
28.1	31	26	82	81	80	71	305	344	129	-	1.149
28.2	2	-	12	6	25	-	30	-	-	-	75
28.3	-	-	-	-	-	-	-	-	-	-	-
28.4	2	-	-	9	-	-	31	-	-	391	433
28.5	18	18	24	62	54	35	93	-	-	-	304
28.6	5	6	3	20	15	-	40	-	-	1.110	1.199
28.7	137	128	444	512	389	54	205	174	-	-	2.043
<b>HERSTELLUNG VON MASCHINEN UND MECHANISCHEN GERÄTEN, EINSCHLIESSLICH DER INSTALLATION, DER MONTAGE, DER REPARATUR UND DER INSTANDHALTUNG</b>											
<b>DK</b>	<b>91</b>	<b>70</b>	<b>129</b>	<b>175</b>	<b>281</b>	<b>139</b>	<b>561</b>	<b>569</b>	<b>391</b>	<b>2.901</b>	<b>5.307</b>
<b>29</b>	<b>91</b>	<b>70</b>	<b>129</b>	<b>175</b>	<b>281</b>	<b>139</b>	<b>561</b>	<b>569</b>	<b>391</b>	<b>2.901</b>	<b>5.307</b>
29.1	4	6	-	9	11	-	83	148	-	851	1.112
29.2	53	46	70	107	141	71	269	222	162	253	1.394
29.3	23	16	41	53	28	16	140	-	-	-	317
29.4	3	-	7	6	14	17	-	-	-	-	47
29.5	5	2	11	-	87	19	69	199	-	1.797	2.189
29.6	-	-	-	-	-	-	-	-	-	-	-
29.7	3	-	-	-	-	16	-	-	229	-	248
<b>HERSTELLUNG VON ELEKTRISCHEN MASCHINEN, VON ELEKTRO- UND OPTIKANLAGEN</b>											
<b>DL</b>	<b>125</b>	<b>104</b>	<b>197</b>	<b>168</b>	<b>191</b>	<b>34</b>	<b>295</b>	<b>154</b>	<b>593</b>	<b>-</b>	<b>1.861</b>
<b>30</b>	<b>1</b>	<b>4</b>	<b>10</b>	<b>7</b>	<b>-</b>	<b>34</b>	<b>-</b>	<b>-</b>	<b>-</b>	<b>-</b>	<b>56</b>
30.0	1	4	10	7	-	34	-	-	-	-	56
<b>31</b>	<b>27</b>	<b>24</b>	<b>54</b>	<b>45</b>	<b>118</b>	<b>-</b>	<b>241</b>	<b>154</b>	<b>136</b>	<b>-</b>	<b>799</b>
31.1	4	2	8	-	-	-	-	-	-	-	14
31.2	4	4	4	6	37	-	37	68	-	-	160
31.3	-	-	-	-	-	-	23	86	136	-	245
31.4	-	-	-	-	-	-	-	-	-	-	-
31.5	2	2	13	-	25	-	76	-	-	-	118
31.6	17	16	29	39	56	-	105	-	-	-	262
<b>32</b>	<b>35</b>	<b>26</b>	<b>37</b>	<b>35</b>	<b>15</b>	<b>-</b>	<b>27</b>	<b>-</b>	<b>-</b>	<b>-</b>	<b>175</b>
32.1	-	-	3	-	15	-	-	-	-	-	18
32.2	35	26	34	28	-	-	27	-	-	-	150
32.3	-	-	-	7	-	-	-	-	-	-	7
<b>33</b>	<b>62</b>	<b>50</b>	<b>96</b>	<b>81</b>	<b>58</b>	<b>-</b>	<b>27</b>	<b>-</b>	<b>457</b>	<b>-</b>	<b>831</b>
33.1	51	44	55	66	11	-	-	-	240	-	467
33.2	4	2	16	15	24	-	27	-	-	-	88
33.3	2	-	9	-	11	-	-	-	-	-	22
33.4	5	4	16	-	12	-	-	-	217	-	254
33.5	-	-	-	-	-	-	-	-	-	-	-
<b>HERSTELLUNG VON TRANSPORTMITTELN</b>											
<b>DM</b>	<b>3</b>	<b>2</b>	<b>3</b>	<b>-</b>	<b>26</b>	<b>19</b>	<b>127</b>	<b>63</b>	<b>136</b>	<b>1.742</b>	<b>2.121</b>
<b>34</b>	<b>1</b>	<b>2</b>	<b>-</b>	<b>-</b>	<b>15</b>	<b>19</b>	<b>127</b>	<b>-</b>	<b>136</b>	<b>1.742</b>	<b>2.042</b>
34.1	-	-	-	-	-	-	20	-	-	589	609
34.2	-	-	-	-	-	-	21	-	136	-	157
34.3	1	2	-	-	15	19	86	-	-	1.153	1.276
<b>35</b>	<b>2</b>	<b>-</b>	<b>3</b>	<b>-</b>	<b>11</b>	<b>-</b>	<b>-</b>	<b>63</b>	<b>-</b>	<b>-</b>	<b>79</b>
35.1	-	-	-	-	-	-	-	-	-	-	-
35.2	-	-	-	-	-	-	-	63	-	-	63
35.3	-	-	-	-	-	-	-	-	-	-	-
35.4	2	-	-	-	-	-	-	-	-	-	2

**Tabelle 3.7 - Beschäftigte der Arbeitsstätten der Unternehmen nach Beschäftigtenklassen, Abschnitten, Unterabschnitten, Abteilungen und Gruppen der Wirtschaftstätigkeit (es folgt...)**

BESCHÄFTIGTENKLASSEN WIRTSCHAFTSTÄTIGKEITEN	1	2	3--5	6--9	10--15	16--19	20--49	50--99	100--249	250 und mehr	Insgesamt
35.5	-	-	3	-	11	-	-	-	-	-	14
<b>DN ANDERE VERARBEITENDE INDUSTRIEN</b>	<b>188</b>	<b>144</b>	<b>224</b>	<b>147</b>	<b>221</b>	<b>102</b>	<b>339</b>	<b>135</b>	<b>130</b>	-	<b>1.630</b>
<b>36</b>	<b>187</b>	<b>140</b>	<b>208</b>	<b>139</b>	<b>191</b>	<b>69</b>	<b>339</b>	<b>135</b>	<b>130</b>	-	<b>1.538</b>
36.1	130	90	143	125	191	69	339	55	130	-	1.272
36.2	35	32	36	7	-	-	-	-	-	-	110
36.3	8	2	6	-	-	-	-	-	-	-	16
36.4	1	8	10	-	-	-	-	-	-	-	19
36.5	2	-	4	-	-	-	-	80	-	-	86
36.6	11	8	9	7	-	-	-	-	-	-	35
<b>37</b>	<b>1</b>	<b>4</b>	<b>16</b>	<b>8</b>	<b>30</b>	<b>33</b>	-	-	-	-	<b>92</b>
37.1	-	2	12	-	30	-	-	-	-	-	44
37.2	1	2	4	8	-	33	-	-	-	-	48
<b>E PRODUKTION UND VERTEILUNG VON ELEKTRISCHER ENERGIE, GAS UND WASSER</b>	<b>103</b>	<b>52</b>	<b>109</b>	<b>126</b>	<b>106</b>	<b>53</b>	<b>182</b>	<b>275</b>	<b>525</b>	-	<b>1.531</b>
<b>40</b>	<b>70</b>	<b>52</b>	<b>109</b>	<b>126</b>	<b>106</b>	<b>53</b>	<b>182</b>	<b>275</b>	<b>525</b>	-	<b>1.498</b>
40.1	66	48	104	96	79	53	152	275	339	-	1.212
40.2	2	4	5	24	27	-	30	-	186	-	278
40.3	2	-	-	6	-	-	-	-	-	-	8
<b>41</b>	<b>33</b>	-	-	-	-	-	-	-	-	-	<b>33</b>
41.0	33	-	-	-	-	-	-	-	-	-	33
<b>F BAUWESEN</b>	<b>2.734</b>	<b>1.684</b>	<b>3.408</b>	<b>2.914</b>	<b>2.905</b>	<b>1.081</b>	<b>4.154</b>	<b>1.705</b>	<b>481</b>	-	<b>21.066</b>
<b>45</b>	<b>2.734</b>	<b>1.684</b>	<b>3.408</b>	<b>2.914</b>	<b>2.905</b>	<b>1.081</b>	<b>4.154</b>	<b>1.705</b>	<b>481</b>	-	<b>21.066</b>
45.1	110	78	178	140	174	53	370	-	-	-	1.103
45.2	1.000	560	1.282	1.256	1.537	598	3.003	1.262	481	-	10.979
45.3	576	530	1.108	1.034	917	310	540	443	-	-	5.458
45.4	1.047	514	823	484	265	120	241	-	-	-	3.494
45.5	1	2	17	-	12	-	-	-	-	-	32
<b>G GROSS- UND EINZELHANDEL MIT KRAFTFAHRZEUGEN UND REPARATUR VON KRAFTFAHRZEUGEN, MOTORRÄ- DERN, VON PRIVAT- UND GEBRAUCHSGÜTERN FÜR DAS HAUS</b>	<b>4.726</b>	<b>4.606</b>	<b>7.430</b>	<b>4.616</b>	<b>3.869</b>	<b>1.364</b>	<b>5.457</b>	<b>1.604</b>	<b>1.055</b>	<b>526</b>	<b>35.253</b>
<b>50</b>	<b>335</b>	<b>504</b>	<b>1.075</b>	<b>695</b>	<b>506</b>	<b>121</b>	<b>754</b>	<b>75</b>	<b>128</b>	-	<b>4.193</b>
50.1	48	50	68	55	156	34	414	75	128	-	1.028
50.2	167	246	753	467	280	70	206	-	-	-	2.189
50.3	20	26	50	83	24	17	85	-	-	-	305
50.4	27	38	43	27	-	-	-	-	-	-	135
50.5	73	144	161	63	46	-	49	-	-	-	536
<b>51</b>	<b>2.194</b>	<b>1.006</b>	<b>1.685</b>	<b>1.473</b>	<b>1.648</b>	<b>757</b>	<b>2.755</b>	<b>1.104</b>	<b>572</b>	<b>526</b>	<b>13.720</b>
51.1	1.578	364	217	113	46	-	32	-	-	-	2.350
51.2	42	40	85	50	59	34	28	57	-	-	395
51.3	124	108	354	340	374	241	823	461	-	-	2.825
51.4	194	232	436	341	583	154	579	232	232	-	2.983
51.5	124	124	319	324	319	191	960	301	188	526	3.376
51.6	115	108	243	282	227	137	313	53	-	-	1.478
51.7	17	30	31	23	40	-	20	-	152	-	313
<b>52</b>	<b>2.197</b>	<b>3.096</b>	<b>4.670</b>	<b>2.448</b>	<b>1.715</b>	<b>486</b>	<b>1.948</b>	<b>425</b>	<b>355</b>	-	<b>17.340</b>
52.1	154	334	723	509	577	223	1.081	202	355	-	4.158
52.2	252	494	674	329	207	68	117	57	-	-	2.198
52.3	71	110	347	216	111	-	39	-	-	-	894
52.4	1.140	1.814	2.749	1.273	786	195	667	166	-	-	8.790
52.5	13	6	6	-	-	-	-	-	-	-	25
52.6	416	270	123	71	24	-	44	-	-	-	948
52.7	151	68	48	50	10	-	-	-	-	-	327
<b>H HOTELS UND RESTAURANTS</b>	<b>4.560</b>	<b>4.426</b>	<b>6.689</b>	<b>4.437</b>	<b>2.971</b>	<b>1.029</b>	<b>1.995</b>	<b>492</b>	<b>107</b>	<b>287</b>	<b>26.993</b>
<b>55</b>	<b>4.560</b>	<b>4.426</b>	<b>6.689</b>	<b>4.437</b>	<b>2.971</b>	<b>1.029</b>	<b>1.995</b>	<b>492</b>	<b>107</b>	<b>287</b>	<b>26.993</b>
55.1	862	1.480	3.183	2.738	2.152	719	1.632	492	107	-	13.365
55.2	2.931	1.154	475	111	61	34	-	-	-	-	4.766
55.3	297	654	1.629	1.137	551	171	268	-	-	-	4.707
55.4	468	1.132	1.364	386	118	70	68	-	-	-	3.606
55.5	2	6	38	65	89	35	27	-	-	287	549

**Tabelle 3.7 - Beschäftigte der Arbeitsstätten der Unternehmen nach Beschäftigtenklassen, Abschnitten, Unterabschnitten, Abteilungen und Gruppen der Wirtschaftstätigkeit (es folgt...)**

BESCHÄFTIGTENKLASSEN WIRTSCHAFTSTÄTIGKEITEN	1	2	3--5	6--9	10--15	16--19	20--49	50--99	100--249	250 und mehr	Insgesamt
<b>I TRANSPORT, LAGERUNG UND NACHRICHTENÜBERMITTLUNG</b>	<b>962</b>	<b>594</b>	<b>1.218</b>	<b>1.322</b>	<b>997</b>	<b>485</b>	<b>1.862</b>	<b>1.150</b>	<b>1.346</b>	<b>1.076</b>	<b>11.012</b>
<b>60</b>	<b>848</b>	<b>432</b>	<b>749</b>	<b>824</b>	<b>692</b>	<b>309</b>	<b>1.080</b>	<b>566</b>	<b>464</b>	<b>694</b>	<b>6.658</b>
60.1	2	-	8	-	-	17	89	168	282	-	566
60.2	846	432	741	824	692	292	991	398	182	694	6.092
60.3	-	-	-	-	-	-	-	-	-	-	-
<b>61</b>	<b>2</b>	<b>-</b>	<b>-</b>	<b>-</b>	<b>-</b>	<b>-</b>	<b>-</b>	<b>-</b>	<b>-</b>	<b>-</b>	<b>2</b>
61.1	-	-	-	-	-	-	-	-	-	-	-
61.2	2	-	-	-	-	-	-	-	-	-	2
<b>62</b>	<b>1</b>	<b>4</b>	<b>8</b>	<b>7</b>	<b>-</b>	<b>-</b>	<b>-</b>	<b>-</b>	<b>-</b>	<b>-</b>	<b>20</b>
62.1	1	-	-	-	-	-	-	-	-	-	1
62.2	-	4	8	7	-	-	-	-	-	-	19
62.3	-	-	-	-	-	-	-	-	-	-	-
<b>63</b>	<b>98</b>	<b>88</b>	<b>220</b>	<b>234</b>	<b>121</b>	<b>106</b>	<b>443</b>	<b>436</b>	<b>371</b>	<b>-</b>	<b>2.117</b>
63.1	12	8	33	59	23	-	76	60	-	-	271
63.2	23	24	59	38	11	88	296	278	371	-	1.188
63.3	26	28	90	70	36	18	-	-	-	-	268
63.4	37	28	38	67	51	-	71	98	-	-	390
<b>64</b>	<b>13</b>	<b>70</b>	<b>241</b>	<b>257</b>	<b>184</b>	<b>70</b>	<b>339</b>	<b>148</b>	<b>511</b>	<b>382</b>	<b>2.215</b>
64.1	10	58	218	257	184	37	221	148	-	382	1.515
64.2	3	12	23	-	-	33	118	-	511	-	700
<b>J GELD- UND FINANZVERMITTLUNG</b>	<b>362</b>	<b>270</b>	<b>919</b>	<b>763</b>	<b>666</b>	<b>269</b>	<b>1.017</b>	<b>626</b>	<b>499</b>	<b>465</b>	<b>5.856</b>
<b>65</b>	<b>46</b>	<b>118</b>	<b>568</b>	<b>499</b>	<b>544</b>	<b>236</b>	<b>960</b>	<b>626</b>	<b>499</b>	<b>465</b>	<b>4.561</b>
65.1	30	114	556	486	519	220	918	626	499	465	4.433
65.2	16	4	12	13	25	16	42	-	-	-	128
<b>66</b>	<b>3</b>	<b>8</b>	<b>19</b>	<b>39</b>	<b>10</b>	<b>16</b>	<b>-</b>	<b>-</b>	<b>-</b>	<b>-</b>	<b>95</b>
66.0	3	8	19	39	10	16	-	-	-	-	95
<b>67</b>	<b>313</b>	<b>144</b>	<b>332</b>	<b>225</b>	<b>112</b>	<b>17</b>	<b>57</b>	<b>-</b>	<b>-</b>	<b>-</b>	<b>1.200</b>
67.1	98	30	24	8	-	-	-	-	-	-	160
67.2	215	114	308	217	112	17	57	-	-	-	1.040
<b>K IMMOBILIENGESCHÄFTE, VERLEIH, INFORMATIK, FORSCHUNG; ANDERE BERUFS- UND UNTERNEHMER- TÄTIGKEITEN</b>	<b>4.930</b>	<b>2.206</b>	<b>3.104</b>	<b>1.747</b>	<b>1.183</b>	<b>303</b>	<b>998</b>	<b>781</b>	<b>1.560</b>	<b>913</b>	<b>17.725</b>
<b>70</b>	<b>990</b>	<b>632</b>	<b>288</b>	<b>71</b>	<b>62</b>	<b>-</b>	<b>-</b>	<b>-</b>	<b>-</b>	<b>-</b>	<b>2.043</b>
70.1	288	140	70	6	-	-	-	-	-	-	504
70.2	506	382	117	35	49	-	-	-	-	-	1.089
70.3	196	110	101	30	13	-	-	-	-	-	450
<b>71</b>	<b>121</b>	<b>64</b>	<b>73</b>	<b>69</b>	<b>15</b>	<b>17</b>	<b>-</b>	<b>-</b>	<b>-</b>	<b>-</b>	<b>359</b>
71.1	14	2	11	-	-	-	-	-	-	-	27
71.2	11	8	-	-	-	-	-	-	-	-	19
71.3	33	18	48	49	15	17	-	-	-	-	180
71.4	63	36	14	20	-	-	-	-	-	-	133
<b>72</b>	<b>351</b>	<b>214</b>	<b>459</b>	<b>352</b>	<b>290</b>	<b>51</b>	<b>402</b>	<b>120</b>	<b>-</b>	<b>-</b>	<b>2.239</b>
72.1	9	2	3	-	-	-	-	-	-	-	14
72.2	140	56	103	69	64	-	133	70	-	-	635
72.3	125	134	304	248	216	51	269	-	-	-	1.347
72.4	1	-	-	-	-	-	-	-	-	-	1
72.5	13	8	14	6	-	-	-	-	-	-	41
72.6	63	14	35	29	10	-	-	50	-	-	201
<b>73</b>	<b>48</b>	<b>10</b>	<b>28</b>	<b>-</b>	<b>-</b>	<b>-</b>	<b>-</b>	<b>-</b>	<b>-</b>	<b>-</b>	<b>86</b>
73.1	39	8	28	-	-	-	-	-	-	-	75
73.2	9	2	-	-	-	-	-	-	-	-	11
<b>74</b>	<b>3.420</b>	<b>1.286</b>	<b>2.256</b>	<b>1.255</b>	<b>816</b>	<b>235</b>	<b>596</b>	<b>661</b>	<b>1.560</b>	<b>913</b>	<b>12.998</b>
74.1	1.092	454	850	610	292	52	100	-	226	-	3.676
74.2	1.472	450	894	308	86	48	60	-	-	-	3.318
74.3	14	6	18	-	-	-	-	-	-	-	38
74.4	96	52	114	42	55	36	48	-	-	-	443
74.5	9	6	3	6	-	-	68	98	490	-	680
74.6	3	8	5	-	25	-	89	-	-	-	130
74.7	118	88	152	138	154	82	139	511	844	913	3.139
74.8	616	222	220	151	204	17	92	52	-	-	1.574
<b>M BILDUNG</b>	<b>84</b>	<b>38</b>	<b>81</b>	<b>59</b>	<b>10</b>	<b>19</b>	<b>25</b>	<b>-</b>	<b>-</b>	<b>-</b>	<b>316</b>
<b>80</b>	<b>84</b>	<b>38</b>	<b>81</b>	<b>59</b>	<b>10</b>	<b>19</b>	<b>25</b>	<b>-</b>	<b>-</b>	<b>-</b>	<b>316</b>
80.1	4	-	3	-	-	-	-	-	-	-	7
80.2	5	2	7	14	-	-	-	-	-	-	28



**Tabelle 3.7 - Beschäftigte der Arbeitsstätten der Unternehmen nach Beschäftigtenklassen, Abschnitten, Unterabschnitten, Abteilungen und Gruppen der Wirtschaftstätigkeit (es folgt...)**

BESCHÄFTIGTENKLASSEN WIRTSCHAFTSTÄTIGKEITEN	1	2	3--5	6--9	10--15	16--19	20--49	50--99	100--249	250 und mehr	Insgesamt
80.3	4	-	6	-	-	19	-	-	-	-	29
80.4	71	36	65	45	10	-	25	-	-	-	252
<b>N</b> <b>GESUNDHEITSWESEN UND ANDERE SOZIALDIENSTE</b>	<b>704</b>	<b>482</b>	<b>667</b>	<b>204</b>	<b>152</b>	<b>34</b>	<b>120</b>	<b>197</b>	-	-	<b>2.560</b>
<b>85</b>	<b>704</b>	<b>482</b>	<b>667</b>	<b>204</b>	<b>152</b>	<b>34</b>	<b>120</b>	<b>197</b>	-	-	<b>2.560</b>
85.1	617	462	649	198	140	34	32	197	-	-	2.329
85.2	86	16	10	-	-	-	-	-	-	-	112
85.3	1	4	8	6	12	-	88	-	-	-	119
<b>O</b> <b>ANDERE ÖFFENTLICHE, SOZIALE UND PRIVATE DIENSTE</b>	<b>1.037</b>	<b>862</b>	<b>1.240</b>	<b>329</b>	<b>220</b>	<b>70</b>	<b>247</b>	<b>195</b>	<b>207</b>	-	<b>4.407</b>
<b>90</b>	<b>10</b>	<b>4</b>	<b>32</b>	<b>44</b>	<b>116</b>	-	<b>104</b>	<b>52</b>	-	-	<b>362</b>
90.0	10	4	32	44	116	-	104	52	-	-	362
<b>92</b>	<b>438</b>	<b>210</b>	<b>308</b>	<b>138</b>	<b>69</b>	<b>70</b>	<b>72</b>	-	<b>207</b>	-	<b>1.512</b>
92.1	28	20	35	-	-	-	-	-	-	-	83
92.2	2	2	69	15	12	-	-	-	207	-	307
92.3	192	88	109	25	23	34	72	-	-	-	543
92.4	34	14	-	-	-	-	-	-	-	-	48
92.5	4	-	6	15	11	-	-	-	-	-	36
92.6	154	68	78	68	23	36	-	-	-	-	427
92.7	24	18	11	15	-	-	-	-	-	-	68
<b>93</b>	<b>589</b>	<b>648</b>	<b>900</b>	<b>147</b>	<b>35</b>	-	<b>71</b>	<b>143</b>	-	-	<b>2.533</b>
93.0	589	648	900	147	35	-	71	143	-	-	2.533
<b>INSGESAMT</b>	<b>22.206</b>	<b>16.802</b>	<b>28.170</b>	<b>19.992</b>	<b>16.523</b>	<b>6.160</b>	<b>21.783</b>	<b>10.501</b>	<b>10.580</b>	<b>10.990</b>	<b>163.707</b>

**Tabelle 3.8 - Non-Profit-Organisationen nach Organisationsform und nach Abschnitten, Unterabschnitten, Abteilungen und Gruppen der Wirtschaftstätigkeit und Beschäftigtenklassen**

ORGANISATIONSFORMEN WIRTSCHAFTSTÄTIGKEITEN BESCHÄFTIGTENKLASSEN	Anerkannter Verein	Stiftung	Nicht anerkannter Verein	Sozial- genossenschaft	Andere Non- Profit- Organisation	Insgesamt
<b>A JAGD, LAND- UND FORSTWIRTSCHAFT</b>	<b>8</b>	-	<b>97</b>	-	-	<b>105</b>
<b>01</b>	<b>6</b>	-	<b>96</b>	-	-	<b>102</b>
01.4	5	-	62	-	-	67
01.5	1	-	34	-	-	35
<b>02</b>	<b>2</b>	-	<b>1</b>	-	-	<b>3</b>
02.0	2	-	1	-	-	3
<b>D VERARBEITENDES GEWERBE</b>	-	-	-	<b>2</b>	-	<b>2</b>
<b>DE HERSTELLUNG VON PAPIERMASSE, PAPIER UND PAPIERPRODUKTEN; DRUCK UND VERLAG</b>	-	-	-	<b>1</b>	-	<b>1</b>
<b>22</b>	-	-	-	<b>1</b>	-	<b>1</b>
22.2	-	-	-	1	-	1
<b>DI HERSTELLUNG VON PRODUKTEN AUS DER NICHTMETALL-ERZVERARBEITUNG</b>	-	-	-	<b>1</b>	-	<b>1</b>
<b>26</b>	-	-	-	<b>1</b>	-	<b>1</b>
26.2	-	-	-	1	-	1
<b>H HOTELS UND RESTAURANTS</b>	-	-	<b>1</b>	<b>4</b>	<b>5</b>	<b>10</b>
<b>55</b>	-	-	<b>1</b>	<b>4</b>	<b>5</b>	<b>10</b>
55.2	-	-	1	3	5	9
55.5	-	-	-	1	-	1
<b>J GELD- UND FINANZVERMITTLUNG</b>	-	-	<b>5</b>	-	<b>1</b>	<b>6</b>
<b>66</b>	-	-	<b>5</b>	-	<b>1</b>	<b>6</b>
66.0	-	-	5	-	1	6
<b>K IMMOBILIENGESCHÄFTE, VERLEIH, INFORMATIK, FOR- SCHUNG; ANDERE BERUFS- UND UNTERNEHMER- TÄTIGKEITEN</b>	<b>3</b>	<b>1</b>	<b>11</b>	<b>1</b>	-	<b>16</b>
<b>73</b>	<b>3</b>	<b>1</b>	<b>11</b>	-	-	<b>15</b>
73.1	-	1	2	-	-	3
73.2	3	-	9	-	-	12
<b>74</b>	-	-	-	<b>1</b>	-	<b>1</b>
74.7	-	-	-	1	-	1
<b>M BILDUNG</b>	<b>11</b>	<b>3</b>	<b>133</b>	<b>13</b>	<b>10</b>	<b>170</b>
<b>80</b>	<b>11</b>	<b>3</b>	<b>133</b>	<b>13</b>	<b>10</b>	<b>170</b>
80.1	1	2	11	2	4	20
80.2	-	-	8	7	6	21
80.3	1	-	2	-	-	3
80.4	9	1	112	4	-	126
<b>N GESUNDHEITSWESEN UND ANDERE SOZIALDIENSTE</b>	<b>52</b>	<b>20</b>	<b>482</b>	<b>32</b>	<b>35</b>	<b>621</b>
<b>85</b>	<b>52</b>	<b>20</b>	<b>482</b>	<b>32</b>	<b>35</b>	<b>621</b>
85.1	7	3	41	1	2	54
85.3	45	17	441	31	33	567
<b>O ANDERE ÖFFENTLICHE, SOZIALE UND PRIVATE DIENSTE</b>	<b>337</b>	<b>17</b>	<b>4.031</b>	-	<b>9</b>	<b>4.394</b>
<b>91</b>	<b>220</b>	<b>11</b>	<b>1.939</b>	-	<b>9</b>	<b>2.179</b>
91.1	9	-	58	-	-	67
91.2	3	-	82	-	-	85
91.3	208	11	1.799	-	9	2.027
<b>92</b>	<b>117</b>	<b>6</b>	<b>2.092</b>	-	-	<b>2.215</b>
92.1	2	-	6	-	-	8
92.2	1	-	1	-	-	2
92.3	29	3	437	-	-	469
92.5	11	3	73	-	-	87
92.6	49	-	1.170	-	-	1.219
92.7	25	-	405	-	-	430
<b>INSGESAMT</b>	<b>411</b>	<b>41</b>	<b>4.760</b>	<b>52</b>	<b>60</b>	<b>5.324</b>

**Tabelle 3.8 - Non-Profit-Organisationen nach Organisationsform und nach Abschnitten, Unterabschnitten, Abteilungen und Gruppen der Wirtschaftstätigkeit und Beschäftigtenklassen (es folgt...)**

ORGANISATIONSFORMEN WIRTSCHAFTSTÄTIGKEITEN BESCHÄFTIGTENKLASSEN	Anerkannter Verein	Stiftung	Nicht anerkannter Verein	Sozial- genossenschaft	Andere Non- Profit- Organisation	Insgesamt
BESCHÄFTIGTENKLASSEN						
1	67	4	229	10	3	313
2	34	3	69	3	1	110
3-5	38	-	71	10	3	122
6-9	26	3	29	6	2	66
10-15	20	2	19	7	4	52
16-19	3	-	5	2	3	13
20-49	7	6	11	7	8	39
50-99	7	-	3	1	4	15
100-199	3	1	1	1	3	9
200-249	-	-	-	-	-	-
250-499	-	-	-	-	-	-
500-999	-	-	-	-	-	-
1000 und mehr	-	-	-	-	-	-
Organisationen ohne Beschäftigte	206	22	4.323	5	29	4.585
<b>INSGESAMT</b>	<b>411</b>	<b>41</b>	<b>4.760</b>	<b>52</b>	<b>60</b>	<b>5.324</b>

**Tabelle 3.9 - Beschäftigte der Non-Profit-Organisationen nach Organisationsform und nach Abschnitten, Unterabschnitten, Abteilungen und Gruppen der Wirtschaftstätigkeit und Beschäftigtenklassen**

ORGANISATIONSFORMEN WIRTSCHAFTSTÄTIGKEITEN BESCHÄFTIGTENKLASSEN	Anerkannter Verein	Stiftung	Nicht anerkannter Verein	Sozial- genossenschaft	Andere Non- Profit- Organisation	Insgesamt
<b>A JAGD, LAND- UND FORSTWIRTSCHAFT</b>	<b>11</b>	<b>-</b>	<b>24</b>	<b>-</b>	<b>-</b>	<b>35</b>
<b>01</b>	<b>11</b>	<b>-</b>	<b>24</b>	<b>-</b>	<b>-</b>	<b>35</b>
01.4	-	-	1	-	-	1
01.5	11	-	23	-	-	34
<b>02</b>	<b>-</b>	<b>-</b>	<b>-</b>	<b>-</b>	<b>-</b>	<b>-</b>
02.0	-	-	-	-	-	-
<b>D VERARBEITENDES GEWERBE</b>	<b>-</b>	<b>-</b>	<b>-</b>	<b>21</b>	<b>-</b>	<b>21</b>
<b>DE HERSTELLUNG VON PAPIERMASSE, PAPIER UND PAPIERPRODUKTEN; DRUCK UND VERLAG</b>	<b>-</b>	<b>-</b>	<b>-</b>	<b>15</b>	<b>-</b>	<b>15</b>
<b>22</b>	<b>-</b>	<b>-</b>	<b>-</b>	<b>15</b>	<b>-</b>	<b>15</b>
22.2	-	-	-	15	-	15
<b>DI HERSTELLUNG VON PRODUKTEN AUS DER NICHTMETALL-ERZVERARBEITUNG</b>	<b>-</b>	<b>-</b>	<b>-</b>	<b>6</b>	<b>-</b>	<b>6</b>
<b>26</b>	<b>-</b>	<b>-</b>	<b>-</b>	<b>6</b>	<b>-</b>	<b>6</b>
26.2	-	-	-	6	-	6
<b>H HOTELS UND RESTAURANTS</b>	<b>-</b>	<b>-</b>	<b>3</b>	<b>18</b>	<b>157</b>	<b>178</b>
<b>55</b>	<b>-</b>	<b>-</b>	<b>3</b>	<b>18</b>	<b>157</b>	<b>178</b>
55.2	-	-	3	15	157	175
55.5	-	-	-	3	-	3
<b>J GELD- UND FINANZVERMITTLUNG</b>	<b>-</b>	<b>-</b>	<b>1</b>	<b>-</b>	<b>-</b>	<b>1</b>
<b>66</b>	<b>-</b>	<b>-</b>	<b>1</b>	<b>-</b>	<b>-</b>	<b>1</b>
66.0	-	-	1	-	-	1
<b>K IMMOBILIENGESCHÄFTE, VERLEIH, INFORMATIK, FORSCHUNG; ANDERE BERUFS- UND UNTERNEHMER-TÄTIGKEITEN</b>	<b>7</b>	<b>1</b>	<b>16</b>	<b>32</b>	<b>-</b>	<b>56</b>
<b>73</b>	<b>7</b>	<b>1</b>	<b>16</b>	<b>-</b>	<b>-</b>	<b>24</b>
73.1	-	1	-	-	-	1
73.2	7	-	16	-	-	23
<b>74</b>	<b>-</b>	<b>-</b>	<b>-</b>	<b>32</b>	<b>-</b>	<b>32</b>
74.7	-	-	-	32	-	32
<b>M BILDUNG</b>	<b>253</b>	<b>10</b>	<b>158</b>	<b>284</b>	<b>187</b>	<b>892</b>
<b>80</b>	<b>253</b>	<b>10</b>	<b>158</b>	<b>284</b>	<b>187</b>	<b>892</b>
80.1	3	2	20	7	65	97
80.2	-	-	17	266	122	405
80.3	127	-	6	-	-	133
80.4	123	8	115	11	-	257
<b>N GESUNDHEITSWESEN UND ANDERE SOZIALDIENSTE</b>	<b>837</b>	<b>299</b>	<b>443</b>	<b>274</b>	<b>806</b>	<b>2.659</b>
<b>85</b>	<b>837</b>	<b>299</b>	<b>443</b>	<b>274</b>	<b>806</b>	<b>2.659</b>
85.1	255	27	63	42	230	617
85.3	582	272	380	232	576	2.042
<b>O ANDERE ÖFFENTLICHE, SOZIALE UND PRIVATE DIENSTE</b>	<b>707</b>	<b>52</b>	<b>1.208</b>	<b>-</b>	<b>2</b>	<b>1.969</b>
<b>91</b>	<b>592</b>	<b>1</b>	<b>745</b>	<b>-</b>	<b>2</b>	<b>1.340</b>
91.1	35	-	58	-	-	93
91.2	20	-	299	-	-	319
91.3	537	1	388	-	2	928
<b>92</b>	<b>115</b>	<b>51</b>	<b>463</b>	<b>-</b>	<b>-</b>	<b>629</b>
92.1	5	-	-	-	-	5
92.2	-	-	8	-	-	8
92.3	26	50	137	-	-	213
92.5	45	1	43	-	-	89
92.6	16	-	228	-	-	244
92.7	23	-	47	-	-	70
<b>INSGESAMT</b>	<b>1.815</b>	<b>362</b>	<b>1.853</b>	<b>629</b>	<b>1.152</b>	<b>5.811</b>

**Tabelle 3.9 - Beschäftigte der Non-Profit-Organisationen nach Organisationsform und nach Abschnitten, Unterabschnitten, Abteilungen und Gruppen der Wirtschaftstätigkeit und Beschäftigtenklassen (es folgt...)**

ORGANISATIONSFORMEN WIRTSCHAFTSTÄTIGKEITEN BESCHÄFTIGTENKLASSEN	Anerkannter Verein	Stiftung	Nicht anerkannter Verein	Sozial- genossenschaft	Andere Non- Profit- Organisation	Insgesamt
BESCHÄFTIGTENKLASSEN						
1	67	4	229	10	3	313
2	68	6	138	6	2	220
3-5	143	-	270	42	13	468
6-9	181	23	207	40	18	469
10-15	220	20	217	90	52	599
16-19	53	-	83	32	55	223
20-49	191	177	330	226	282	1.206
50-99	466	-	225	70	255	1.016
100-199	426	132	154	113	472	1.297
200-249	-	-	-	-	-	-
250-499	-	-	-	-	-	-
500-999	-	-	-	-	-	-
1000 und mehr	-	-	-	-	-	-
<b>INSGESAMT</b>	<b>1.815</b>	<b>362</b>	<b>1.853</b>	<b>629</b>	<b>1.152</b>	<b>5.811</b>

**Tabelle 3.10 - Organisationen ohne Erwerbszweck nach Beschäftigtenklassen, Abschnitten, Unterabschnitten, Abteilungen und Gruppen der Wirtschaftstätigkeit - INSGESAMT**

BESCHÄFTIGTENKLASSEN WIRTSCHAFTSTÄTIGKEITEN	1	2	3-5	6-9	10-15	16-19	20-49	50-99	100-249	250 und mehr	Organisa- tionen o. E. ohne Beschäftigte	Insgesamt
<b>A JAGD, LAND- UND FORSTWIRTSCHAFT</b>	<b>15</b>	<b>3</b>	<b>2</b>	<b>1</b>	<b>1</b>	-	-	-	-	-	<b>88</b>	<b>110</b>
<b>01</b>	<b>15</b>	<b>3</b>	<b>2</b>	<b>1</b>	<b>1</b>	-	-	-	-	-	<b>82</b>	<b>104</b>
01.4	1	-	1	1	-	-	-	-	-	-	66	69
01.5	14	3	1	-	1	-	-	-	-	-	16	35
<b>02</b>	-	-	-	-	-	-	-	-	-	-	<b>6</b>	<b>6</b>
02.0	-	-	-	-	-	-	-	-	-	-	6	6
<b>D VERARBEITENDES GEWERBE</b>	-	-	-	<b>1</b>	<b>1</b>	-	-	-	-	-	-	<b>2</b>
<b>DE HERSTELLUNG VON PAPIERMASSE, PAPIER UND PAPIERPRODUKTEN; DRUCK UND VERLAG</b>	-	-	-	-	<b>1</b>	-	-	-	-	-	-	<b>1</b>
<b>22</b>	-	-	-	-	<b>1</b>	-	-	-	-	-	-	<b>1</b>
22.2	-	-	-	-	1	-	-	-	-	-	-	1
<b>DI HERSTELLUNG VON PRODUKTEN AUS DER NICHTMETALL- ERZVERARBEITUNG</b>	-	-	-	<b>1</b>	-	-	-	-	-	-	-	<b>1</b>
<b>26</b>	-	-	-	<b>1</b>	-	-	-	-	-	-	-	<b>1</b>
26.2	-	-	-	1	-	-	-	-	-	-	-	1
<b>E PRODUKTION UND VERTEILUNG VON ELEKTRISCHER ENERGIE, GAS UND WASSER</b>	<b>1</b>	<b>2</b>	<b>1</b>	-	-	-	-	-	-	-	<b>6</b>	<b>10</b>
<b>41</b>	<b>1</b>	<b>2</b>	<b>1</b>	-	-	-	-	-	-	-	<b>6</b>	<b>10</b>
41.0	1	2	1	-	-	-	-	-	-	-	6	10
<b>H HOTELS UND RESTAURANTS</b>	<b>1</b>	-	<b>2</b>	<b>1</b>	<b>3</b>	<b>1</b>	-	-	<b>1</b>	-	<b>1</b>	<b>10</b>
<b>55</b>	<b>1</b>	-	<b>2</b>	<b>1</b>	<b>3</b>	<b>1</b>	-	-	<b>1</b>	-	<b>1</b>	<b>10</b>
55.2	1	-	1	1	3	1	-	-	1	-	1	9
55.5	-	-	1	-	-	-	-	-	-	-	-	1
<b>I TRANSPORT, LAGERUNG UND NACHRICHTENÜBER-MITTLUNG</b>	-	<b>1</b>	-	-	-	-	-	-	-	-	<b>1</b>	<b>2</b>
<b>63</b>	-	<b>1</b>	-	-	-	-	-	-	-	-	<b>1</b>	<b>2</b>
63.3	-	1	-	-	-	-	-	-	-	-	1	2
<b>J GELD- UND FINANZVERMITTLUNG</b>	<b>1</b>	-	-	-	-	-	-	-	-	-	<b>5</b>	<b>6</b>
<b>66</b>	<b>1</b>	-	-	-	-	-	-	-	-	-	<b>5</b>	<b>6</b>
66.0	1	-	-	-	-	-	-	-	-	-	5	6
<b>K IMMOBILIENGESCHÄFTE, VERLEIH, INFORMATIK, FORSCHUNG; ANDERE BERUFS- UND UNTERNEHMER- TÄTIGKEITEN</b>	<b>3</b>	<b>1</b>	<b>1</b>	<b>1</b>	<b>1</b>	-	<b>2</b>	<b>1</b>	<b>1</b>	-	<b>10</b>	<b>21</b>
<b>70</b>	-	-	-	-	-	-	-	-	<b>1</b>	-	-	<b>1</b>
70.2	-	-	-	-	-	-	-	-	1	-	-	1
<b>73</b>	<b>2</b>	-	<b>1</b>	<b>1</b>	<b>1</b>	-	<b>1</b>	-	-	-	<b>10</b>	<b>16</b>
73.1	1	-	-	-	-	-	-	-	-	-	2	3
73.2	1	-	1	1	1	-	1	-	-	-	8	13
<b>74</b>	<b>1</b>	<b>1</b>	-	-	-	-	<b>1</b>	<b>1</b>	-	-	-	<b>4</b>
74.1	1	1	-	-	-	-	-	1	-	-	-	3
74.7	-	-	-	-	-	-	1	-	-	-	-	1
<b>L ÖFFENTLICHE VERWALTUNG UND VERTEIDIGUNG; GE- SETZLICHE SOZIALVERSICHERUNG</b>	<b>5</b>	-	<b>7</b>	<b>19</b>	<b>28</b>	<b>11</b>	<b>43</b>	<b>9</b>	<b>11</b>	<b>3</b>	<b>6</b>	<b>142</b>
<b>75</b>	<b>5</b>	-	<b>7</b>	<b>19</b>	<b>28</b>	<b>11</b>	<b>43</b>	<b>9</b>	<b>11</b>	<b>3</b>	<b>6</b>	<b>142</b>

**Tabelle 3.10 - Organisationen ohne Erwerbszweck nach Beschäftigtenklassen, Abschnitten, Unterabschnitten, Abteilungen und Gruppen der Wirtschaftstätigkeit - INSGESAMT (es folgt...)**

BESCHÄFTIGTENKLASSEN WIRTSCHAFTSTÄTIGKEITEN	1	2	3-5	6-9	10-15	16-19	20-49	50-99	100-249	250 und mehr	Organisa- tionen o. E. ohne Beschäftigte	Insgesamt
75.1	5	-	7	19	28	11	43	9	11	3	6	142
<b>M BILDUNG</b>	<b>10</b>	<b>10</b>	<b>12</b>	<b>7</b>	<b>8</b>	<b>2</b>	<b>8</b>	<b>3</b>	<b>2</b>	<b>-</b>	<b>110</b>	<b>172</b>
<b>80</b>	<b>10</b>	<b>10</b>	<b>12</b>	<b>7</b>	<b>8</b>	<b>2</b>	<b>8</b>	<b>3</b>	<b>2</b>	<b>-</b>	<b>110</b>	<b>172</b>
80.1	2	3	5	-	1	-	-	1	-	-	9	21
80.2	-	-	1	1	1	2	6	1	1	-	9	22
80.3	1	-	1	-	-	-	-	-	1	-	-	3
80.4	7	7	5	6	6	-	2	1	-	-	92	126
<b>N GESUNDHEITSWESEN UND ANDERE SOZIALDIENSTE</b>	<b>36</b>	<b>12</b>	<b>32</b>	<b>16</b>	<b>27</b>	<b>8</b>	<b>24</b>	<b>9</b>	<b>5</b>	<b>5</b>	<b>475</b>	<b>649</b>
<b>85</b>	<b>36</b>	<b>12</b>	<b>32</b>	<b>16</b>	<b>27</b>	<b>8</b>	<b>24</b>	<b>9</b>	<b>5</b>	<b>5</b>	<b>475</b>	<b>649</b>
85.1	1	2	1	-	1	1	7	-	2	4	40	59
85.3	35	10	31	16	26	7	17	9	3	1	435	590
<b>O ANDERE ÖFFENTLICHE, SOZIALE UND PRIVATE DIENSTE</b>	<b>263</b>	<b>97</b>	<b>81</b>	<b>44</b>	<b>20</b>	<b>6</b>	<b>11</b>	<b>3</b>	<b>2</b>	<b>-</b>	<b>3.899</b>	<b>4.426</b>
<b>90</b>	<b>3</b>	<b>2</b>	<b>1</b>	<b>-</b>	<b>1</b>	<b>1</b>	<b>-</b>	<b>-</b>	<b>-</b>	<b>-</b>	<b>-</b>	<b>8</b>
90.0	3	2	1	-	1	1	-	-	-	-	-	8
<b>91</b>	<b>155</b>	<b>70</b>	<b>59</b>	<b>31</b>	<b>15</b>	<b>3</b>	<b>7</b>	<b>1</b>	<b>2</b>	<b>-</b>	<b>1.858</b>	<b>2.201</b>
91.1	16	17	4	2	1	-	2	-	1	-	46	89
91.2	14	6	9	4	2	1	2	-	1	-	46	85
91.3	125	47	46	25	12	2	3	1	-	-	1.766	2.027
<b>92</b>	<b>105</b>	<b>25</b>	<b>21</b>	<b>13</b>	<b>4</b>	<b>2</b>	<b>4</b>	<b>2</b>	<b>-</b>	<b>-</b>	<b>2.041</b>	<b>2.217</b>
92.1	-	-	1	-	-	-	-	-	-	-	7	8
92.2	-	-	-	1	-	-	1	-	-	-	1	3
92.3	10	3	5	5	1	1	2	1	-	-	442	470
92.5	12	3	2	2	3	1	-	-	-	-	64	87
92.6	71	11	8	2	-	-	1	1	-	-	1.125	1.219
92.7	12	8	5	3	-	-	-	-	-	-	402	430
<b>INSGESAMT</b>	<b>335</b>	<b>126</b>	<b>138</b>	<b>90</b>	<b>89</b>	<b>28</b>	<b>88</b>	<b>25</b>	<b>22</b>	<b>8</b>	<b>4.601</b>	<b>5.550</b>

**Tabelle 3.10 - Organisationen ohne Erwerbszweck nach Beschäftigtenklassen, Abschnitten, Unterabschnitten, Abteilungen und Gruppen der Wirtschaftstätigkeit - ÖFFENTLICHE KÖRPERSCHAFTEN (es folgt...)**

BESCHÄFTIGTENKLASSEN WIRTSCHAFTSTÄTIGKEITEN	1	2	3-5	6-9	10-15	16-19	20-49	50-99	100-249	250 und mehr	Körper- schaften ohne Beschäftigte	Insgesamt
<b>A JAGD, LAND- UND FORSTWIRTSCHAFT</b>	-	-	1	1	-	-	-	-	-	-	3	5
01	-	-	1	1	-	-	-	-	-	-	-	2
01.4	-	-	1	1	-	-	-	-	-	-	-	2
02	-	-	-	-	-	-	-	-	-	-	3	3
02.0	-	-	-	-	-	-	-	-	-	-	3	3
<b>E PRODUKTION UND VERTEILUNG VON ELEKTRISCHER ENERGIE, GAS UND WASSER</b>	1	2	1	-	-	-	-	-	-	-	6	10
41	1	2	1	-	-	-	-	-	-	-	6	10
41.0	1	2	1	-	-	-	-	-	-	-	6	10
<b>I TRANSPORT, LAGERUNG UND NACHRICHTENÜBERMITTLUNG</b>	-	1	-	-	-	-	-	-	-	-	1	2
63	-	1	-	-	-	-	-	-	-	-	1	2
63.3	-	1	-	-	-	-	-	-	-	-	1	2
<b>K IMMOBILIENGESCHÄFTE, VERLEIH, INFORMATIK, FORSCHUNG; ANDERE BERUFS- UND UNTERNEHMERTÄTIGKEITEN</b>	1	1	-	-	-	-	1	1	1	-	-	5
70	-	-	-	-	-	-	-	-	1	-	-	1
70.2	-	-	-	-	-	-	-	-	1	-	-	1
73	-	-	-	-	-	-	1	-	-	-	-	1
73.2	-	-	-	-	-	-	1	-	-	-	-	1
74	1	1	-	-	-	-	-	1	-	-	-	3
74.1	1	1	-	-	-	-	-	1	-	-	-	3
<b>L ÖFFENTLICHE VERWALTUNG UND VERTEIDIGUNG; GESETZLICHE SOZIALVERSICHERUNG</b>	5	-	7	19	28	11	43	9	11	3	6	142
75	5	-	7	19	28	11	43	9	11	3	6	142
75.1	5	-	7	19	28	11	43	9	11	3	6	142
<b>M BILDUNG</b>	1	-	-	-	-	-	1	-	-	-	-	2
80	1	-	-	-	-	-	1	-	-	-	-	2
80.1	1	-	-	-	-	-	-	-	-	-	-	1
80.2	-	-	-	-	-	-	1	-	-	-	-	1
<b>N GESUNDHEITSWESEN UND ANDERE SOZIALDIENSTE</b>	3	-	4	3	8	2	3	-	-	5	-	28
85	3	-	4	3	8	2	3	-	-	5	-	28
85.1	-	-	-	-	1	-	-	-	-	4	-	5
85.3	3	-	4	3	7	2	3	-	-	1	-	23
<b>O ANDERE ÖFFENTLICHE, SOZIALE UND PRIVATE DIENSTE</b>	11	12	3	1	1	2	1	-	1	-	-	32
90	3	2	1	-	1	1	-	-	-	-	-	8
90.0	3	2	1	-	1	1	-	-	-	-	-	8
91	8	10	2	1	-	-	-	-	1	-	-	22
91.1	8	10	2	1	-	-	-	-	1	-	-	22
92	-	-	-	-	-	1	1	-	-	-	-	2
92.2	-	-	-	-	-	-	1	-	-	-	-	1
92.3	-	-	-	-	-	1	-	-	-	-	-	1
<b>INSGESAMT</b>	<b>22</b>	<b>16</b>	<b>16</b>	<b>24</b>	<b>37</b>	<b>15</b>	<b>49</b>	<b>10</b>	<b>13</b>	<b>8</b>	<b>16</b>	<b>226</b>



**Tabelle 3.10 - Organisationen ohne Erwerbszweck nach Beschäftigtenklassen, Abschnitten, Unterabschnitten, Abteilungen und Gruppen der Wirtschaftstätigkeit - NON-PROFIT-ORGANISATIONEN (es folgt...)**

BESCHÄFTIGTENKLASSEN WIRTSCHAFTSTÄTIGKEITEN	1	2	3-5	6-9	10-15	16-19	20-49	50-99	100-249	250 und mehr	Organisa- tionen ohne Beschäftigte	Insgesamt
<b>A JAGD, LAND- UND FORSTWIRTSCHAFT</b>	<b>15</b>	<b>3</b>	<b>1</b>	<b>-</b>	<b>1</b>	<b>-</b>	<b>-</b>	<b>-</b>	<b>-</b>	<b>-</b>	<b>85</b>	<b>105</b>
01	15	3	1	-	1	-	-	-	-	-	82	102
01.4	1	-	-	-	-	-	-	-	-	-	66	67
01.5	14	3	1	-	1	-	-	-	-	-	16	35
02	-	-	-	-	-	-	-	-	-	-	3	3
02.0	-	-	-	-	-	-	-	-	-	-	3	3
<b>D VERARBEITENDES GEWERBE</b>	<b>-</b>	<b>-</b>	<b>-</b>	<b>1</b>	<b>1</b>	<b>-</b>	<b>-</b>	<b>-</b>	<b>-</b>	<b>-</b>	<b>-</b>	<b>2</b>
<b>DE HERSTELLUNG VON PAPIERMASSE, PAPIER UND PAPIERPRODUKTEN; DRUCK UND VERLAG</b>	<b>-</b>	<b>-</b>	<b>-</b>	<b>-</b>	<b>1</b>	<b>-</b>	<b>-</b>	<b>-</b>	<b>-</b>	<b>-</b>	<b>-</b>	<b>1</b>
22	-	-	-	-	1	-	-	-	-	-	-	1
22.2	-	-	-	-	1	-	-	-	-	-	-	1
<b>DI HERSTELLUNG VON PRODUKTEN AUS DER NICHTMETALL- ERZVERARBEITUNG</b>	<b>-</b>	<b>-</b>	<b>-</b>	<b>1</b>	<b>-</b>	<b>-</b>	<b>-</b>	<b>-</b>	<b>-</b>	<b>-</b>	<b>-</b>	<b>1</b>
26	-	-	-	1	-	-	-	-	-	-	-	1
26.2	-	-	-	1	-	-	-	-	-	-	-	1
<b>H HOTELS UND RESTAURANTS</b>	<b>1</b>	<b>-</b>	<b>2</b>	<b>1</b>	<b>3</b>	<b>1</b>	<b>-</b>	<b>-</b>	<b>1</b>	<b>-</b>	<b>1</b>	<b>10</b>
55	1	-	2	1	3	1	-	-	1	-	1	10
55.2	1	-	1	1	3	1	-	-	1	-	1	9
55.5	-	-	1	-	-	-	-	-	-	-	-	1
<b>J GELD- UND FINANZVERMITTLUNG</b>	<b>1</b>	<b>-</b>	<b>-</b>	<b>-</b>	<b>-</b>	<b>-</b>	<b>-</b>	<b>-</b>	<b>-</b>	<b>-</b>	<b>5</b>	<b>6</b>
66	1	-	-	-	-	-	-	-	-	-	5	6
66.0	1	-	-	-	-	-	-	-	-	-	5	6
<b>K IMMOBILIENGESCHÄFTE, VERLEIH, INFORMATIK, FORSCHUNG; ANDERE BERUFS- UND UNTERNEHMER- TÄTIGKEITEN</b>	<b>2</b>	<b>-</b>	<b>1</b>	<b>1</b>	<b>1</b>	<b>-</b>	<b>1</b>	<b>-</b>	<b>-</b>	<b>-</b>	<b>10</b>	<b>16</b>
73	2	-	1	1	1	-	-	-	-	-	10	15
73.1	1	-	-	-	-	-	-	-	-	-	2	3
73.2	1	-	1	1	1	-	-	-	-	-	8	12
74	-	-	-	-	-	-	1	-	-	-	-	1
74.7	-	-	-	-	-	-	1	-	-	-	-	1
<b>M BILDUNG</b>	<b>9</b>	<b>10</b>	<b>12</b>	<b>7</b>	<b>8</b>	<b>2</b>	<b>7</b>	<b>3</b>	<b>2</b>	<b>-</b>	<b>110</b>	<b>170</b>
80	9	10	12	7	8	2	7	3	2	-	110	170
80.1	1	3	5	-	1	-	-	1	-	-	9	20
80.2	-	-	1	1	1	2	5	1	1	-	9	21
80.3	1	-	1	-	-	-	-	-	1	-	-	3
80.4	7	7	5	6	6	-	2	1	-	-	92	126
<b>N GESUNDHEITSWESEN UND ANDERE SOZIALDIENSTE</b>	<b>33</b>	<b>12</b>	<b>28</b>	<b>13</b>	<b>19</b>	<b>6</b>	<b>21</b>	<b>9</b>	<b>5</b>	<b>-</b>	<b>475</b>	<b>621</b>
85	33	12	28	13	19	6	21	9	5	-	475	621
85.1	1	2	1	-	-	1	7	-	2	-	40	54
85.3	32	10	27	13	19	5	14	9	3	-	435	567

**Tabelle 3.10 - Organisationen ohne Erwerbszweck nach Beschäftigtenklassen, Abschnitten, Unterabschnitten, Abteilungen und Gruppen der Wirtschaftstätigkeit - NON-PROFIT-ORGANISATIONEN (es folgt...)**

BESCHÄFTIGTENKLASSEN WIRTSCHAFTSTÄTIGKEITEN	1	2	3-5	6-9	10-15	16-19	20-49	50-99	100-249	250 und mehr	Organisa- tionen ohne Beschäftigte	Insgesamt
<b>O ANDERE ÖFFENTLICHE, SOZIALE UND PRIVATE DIENSTE</b>	<b>252</b>	<b>85</b>	<b>78</b>	<b>43</b>	<b>19</b>	<b>4</b>	<b>10</b>	<b>3</b>	<b>1</b>	-	<b>3.899</b>	<b>4.394</b>
<b>91</b>	<b>147</b>	<b>60</b>	<b>57</b>	<b>30</b>	<b>15</b>	<b>3</b>	<b>7</b>	<b>1</b>	<b>1</b>	-	<b>1.858</b>	<b>2.179</b>
91.1	8	7	2	1	1	-	2	-	-	-	46	67
91.2	14	6	9	4	2	1	2	-	1	-	46	85
91.3	125	47	46	25	12	2	3	1	-	-	1.766	2.027
<b>92</b>	<b>105</b>	<b>25</b>	<b>21</b>	<b>13</b>	<b>4</b>	<b>1</b>	<b>3</b>	<b>2</b>	-	-	<b>2.041</b>	<b>2.215</b>
92.1	-	-	1	-	-	-	-	-	-	-	7	8
92.2	-	-	-	1	-	-	-	-	-	-	1	2
92.3	10	3	5	5	1	-	2	1	-	-	442	469
92.5	12	3	2	2	3	1	-	-	-	-	64	87
92.6	71	11	8	2	-	-	1	1	-	-	1.125	1.219
92.7	12	8	5	3	-	-	-	-	-	-	402	430
<b>INSGESAMT</b>	<b>313</b>	<b>110</b>	<b>122</b>	<b>66</b>	<b>52</b>	<b>13</b>	<b>39</b>	<b>15</b>	<b>9</b>	-	<b>4.585</b>	<b>5.324</b>

**Tabelle 3.11 - Beschäftigte der Organisationen ohne Erwerbszweck nach Beschäftigtenklassen, Abschnitten, Unterabschnitten, Abteilungen und Gruppen der Wirtschaftstätigkeit - INSGESAMT**

BESCHÄFTIGTENKLASSEN WIRTSCHAFTSTÄTIGKEITEN	1	2	3-5	6-9	10-15	16-19	20-49	50-99	100-249	250 und mehr	Insgesamt
<b>A JAGD, LAND- UND FORSTWIRTSCHAFT</b>	<b>15</b>	<b>6</b>	<b>8</b>	<b>8</b>	<b>11</b>	-	-	-	-	-	<b>48</b>
<b>01</b>	<b>15</b>	<b>6</b>	<b>8</b>	<b>8</b>	<b>11</b>	-	-	-	-	-	<b>48</b>
01.4	1	-	5	8	-	-	-	-	-	-	14
01.5	14	6	3	-	11	-	-	-	-	-	34
<b>D VERARBEITENDES GEWERBE</b>	-	-	-	<b>6</b>	<b>15</b>	-	-	-	-	-	<b>21</b>
<b>DE HERSTELLUNG VON PAPIERMASSE, PAPIER UND PAPIERPRODUKTEN; DRUCK UND VERLAG</b>	-	-	-	-	<b>15</b>	-	-	-	-	-	<b>15</b>
<b>22</b>	-	-	-	-	<b>15</b>	-	-	-	-	-	<b>15</b>
22.2	-	-	-	-	15	-	-	-	-	-	15
<b>DI HERSTELLUNG VON PRODUKTEN AUS DER NICHTMETALL-ERZVERARBEITUNG</b>	-	-	-	<b>6</b>	-	-	-	-	-	-	<b>6</b>
<b>26</b>	-	-	-	<b>6</b>	-	-	-	-	-	-	<b>6</b>
26.2	-	-	-	6	-	-	-	-	-	-	6
<b>E PRODUKTION UND VERTEILUNG VON ELEKTRISCHER ENERGIE, GAS UND WASSER</b>	<b>1</b>	<b>4</b>	<b>5</b>	-	-	-	-	-	-	-	<b>10</b>
<b>41</b>	<b>1</b>	<b>4</b>	<b>5</b>	-	-	-	-	-	-	-	<b>10</b>
41.0	1	4	5	-	-	-	-	-	-	-	10
<b>H HOTELS UND RESTAURANTS</b>	<b>1</b>	-	<b>6</b>	<b>9</b>	<b>39</b>	<b>17</b>	-	-	<b>106</b>	-	<b>178</b>
<b>55</b>	<b>1</b>	-	<b>6</b>	<b>9</b>	<b>39</b>	<b>17</b>	-	-	<b>106</b>	-	<b>178</b>
55.2	1	-	3	9	39	17	-	-	106	-	175
55.5	-	-	3	-	-	-	-	-	-	-	3
<b>I TRANSPORT, LAGERUNG UND NACHRICHTENÜBERMITTLUNG</b>	-	<b>2</b>	-	-	-	-	-	-	-	-	<b>2</b>
<b>63</b>	-	<b>2</b>	-	-	-	-	-	-	-	-	<b>2</b>
63.3	-	2	-	-	-	-	-	-	-	-	2
<b>J GELD- UND FINANZVERMITTLUNG</b>	<b>1</b>	-	-	-	-	-	-	-	-	-	<b>1</b>
<b>66</b>	<b>1</b>	-	-	-	-	-	-	-	-	-	<b>1</b>
66.0	1	-	-	-	-	-	-	-	-	-	1
<b>K IMMOBILIENGESCHÄFTE, VERLEIH, INFORMATIK, FORSCHUNG; ANDERE BERUFS- UND UNTERNEHMERTÄTIGKEITEN</b>	<b>3</b>	<b>2</b>	<b>3</b>	<b>6</b>	<b>13</b>	-	<b>66</b>	<b>55</b>	<b>190</b>	-	<b>338</b>
<b>70</b>	-	-	-	-	-	-	-	-	<b>190</b>	-	<b>190</b>
70.2	-	-	-	-	-	-	-	-	190	-	190
<b>73</b>	<b>2</b>	-	<b>3</b>	<b>6</b>	<b>13</b>	-	<b>34</b>	-	-	-	<b>58</b>
73.1	1	-	-	-	-	-	-	-	-	-	1
73.2	1	-	3	6	13	-	34	-	-	-	57
<b>74</b>	<b>1</b>	<b>2</b>	-	-	-	-	<b>32</b>	<b>55</b>	-	-	<b>90</b>
74.1	1	2	-	-	-	-	-	55	-	-	58
74.7	-	-	-	-	-	-	32	-	-	-	32
<b>L ÖFFENTLICHE VERWALTUNG UND VERTEIDIGUNG; GESETZLICHE SOZIALVERSICHERUNG</b>	<b>5</b>	-	<b>31</b>	<b>145</b>	<b>362</b>	<b>190</b>	<b>1.273</b>	<b>597</b>	<b>1.743</b>	<b>21.838</b>	<b>26.184</b>
<b>75</b>	<b>5</b>	-	<b>31</b>	<b>145</b>	<b>362</b>	<b>190</b>	<b>1.273</b>	<b>597</b>	<b>1.743</b>	<b>21.838</b>	<b>26.184</b>
75.1	5	-	31	145	362	190	1.273	597	1.743	21.838	26.184
<b>M BILDUNG</b>	<b>10</b>	<b>20</b>	<b>51</b>	<b>48</b>	<b>88</b>	<b>36</b>	<b>249</b>	<b>195</b>	<b>240</b>	-	<b>937</b>
<b>80</b>	<b>10</b>	<b>20</b>	<b>51</b>	<b>48</b>	<b>88</b>	<b>36</b>	<b>249</b>	<b>195</b>	<b>240</b>	-	<b>937</b>
80.1	2	6	20	-	12	-	-	58	-	-	98
80.2	-	-	5	7	11	36	207	70	113	-	449
80.3	1	-	5	-	-	-	-	-	127	-	133
80.4	7	14	21	41	65	-	42	67	-	-	257
<b>N GESUNDHEITSWESEN UND ANDERE SOZIALDIENSTE</b>	<b>36</b>	<b>24</b>	<b>129</b>	<b>120</b>	<b>319</b>	<b>139</b>	<b>780</b>	<b>581</b>	<b>797</b>	<b>8.714</b>	<b>11.639</b>
<b>85</b>	<b>36</b>	<b>24</b>	<b>129</b>	<b>120</b>	<b>319</b>	<b>139</b>	<b>780</b>	<b>581</b>	<b>797</b>	<b>8.714</b>	<b>11.639</b>
85.1	1	4	4	-	10	16	210	-	382	8.253	8.880
85.3	35	20	125	120	309	123	570	581	415	461	2.759

**Tabelle 3.11 - Beschäftigte der Organisationen ohne Erwerbszweck nach Beschäftigtenklassen, Abschnitten, Unterabschnitten, Abteilungen und Gruppen der Wirtschaftstätigkeit - INSGESAMT (es folgt...)**

BESCHÄFTIGTENKLASSEN WIRTSCHAFTSTÄTIGKEITEN	1	2	3-5	6-9	10-15	16-19	20-49	50-99	100-249	250 und mehr	Insgesamt
<b>O ANDERE ÖFFENTLICHE, SOZIALE UND PRIVATE DIENSTE</b>	<b>263</b>	<b>194</b>	<b>303</b>	<b>310</b>	<b>221</b>	<b>103</b>	<b>303</b>	<b>240</b>	<b>290</b>	-	<b>2.227</b>
<b>90</b>	<b>3</b>	<b>4</b>	<b>3</b>	-	<b>10</b>	<b>17</b>	-	-	-	-	<b>37</b>
90.0	3	4	3	-	10	17	-	-	-	-	37
<b>91</b>	<b>155</b>	<b>140</b>	<b>218</b>	<b>217</b>	<b>166</b>	<b>50</b>	<b>196</b>	<b>86</b>	<b>290</b>	-	<b>1.518</b>
91.1	16	34	14	13	11	-	47	-	136	-	271
91.2	14	12	32	29	20	17	41	-	154	-	319
91.3	125	94	172	175	135	33	108	86	-	-	928
<b>92</b>	<b>105</b>	<b>50</b>	<b>82</b>	<b>93</b>	<b>45</b>	<b>36</b>	<b>107</b>	<b>154</b>	-	-	<b>672</b>
92.1	-	-	5	-	-	-	-	-	-	-	5
92.2	-	-	-	8	-	-	25	-	-	-	33
92.3	10	6	17	35	14	18	49	82	-	-	231
92.5	12	6	7	15	31	18	-	-	-	-	89
92.6	71	22	32	14	-	-	33	72	-	-	244
92.7	12	16	21	21	-	-	-	-	-	-	70
<b>INSGESAMT</b>	<b>335</b>	<b>252</b>	<b>536</b>	<b>652</b>	<b>1.068</b>	<b>485</b>	<b>2.671</b>	<b>1.668</b>	<b>3.366</b>	<b>30.552</b>	<b>41.585</b>

**Tabelle 3.11 - Beschäftigte der Organisationen ohne Erwerbszweck nach Beschäftigtenklassen, Abschnitten, Unterabschnitten, Abteilungen und Gruppen der Wirtschaftstätigkeit - ÖFFENTLICHE KÖRPERSCHAFTEN (es folgt...)**

BESCHÄFTIGTENKLASSEN WIRTSCHAFTSTÄTIGKEITEN	1	2	3-5	6-9	10-15	16-19	20-49	50-99	100-249	250 und mehr	Insgesamt
<b>A JAGD, LAND- UND FORSTWIRTSCHAFT</b>	-	-	5	8	-	-	-	-	-	-	13
01	-	-	5	8	-	-	-	-	-	-	13
01.4	-	-	5	8	-	-	-	-	-	-	13
<b>E PRODUKTION UND VERTEILUNG VON ELEKTRISCHER ENERGIE, GAS UND WASSER</b>	1	4	5	-	-	-	-	-	-	-	10
41	1	4	5	-	-	-	-	-	-	-	10
41.0	1	4	5	-	-	-	-	-	-	-	10
<b>I TRANSPORT, LAGERUNG UND NACHRICHTENÜBERMITTLUNG</b>	-	2	-	-	-	-	-	-	-	-	2
63	-	2	-	-	-	-	-	-	-	-	2
63.3	-	2	-	-	-	-	-	-	-	-	2
<b>K IMMOBILIENGESCHÄFTE, VERLEIH, INFORMATIK, FOR-SCHUNG; ANDERE BERUFS- UND UNTERNEHMERTÄTIGKEITEN</b>	1	2	-	-	-	-	34	55	190	-	282
70	-	-	-	-	-	-	-	-	190	-	190
70.2	-	-	-	-	-	-	-	-	190	-	190
73	-	-	-	-	-	-	34	-	-	-	34
73.2	-	-	-	-	-	-	34	-	-	-	34
74	1	2	-	-	-	-	-	55	-	-	58
74.1	1	2	-	-	-	-	-	55	-	-	58
<b>L ÖFFENTLICHE VERWALTUNG UND VERTEIDIGUNG; GESETZLICHE SOZIALVERSICHERUNG</b>	5	-	31	145	362	190	1.273	597	1.743	21.838	26.184
75	5	-	31	145	362	190	1.273	597	1.743	21.838	26.184
75.1	5	-	31	145	362	190	1.273	597	1.743	21.838	26.184
<b>M BILDUNG</b>	1	-	-	-	-	-	44	-	-	-	45
80	1	-	-	-	-	-	44	-	-	-	45
80.1	1	-	-	-	-	-	-	-	-	-	1
80.2	-	-	-	-	-	-	44	-	-	-	44
<b>N GESUNDHEITSWESEN UND ANDERE SOZIALDIENSTE</b>	3	-	17	23	97	37	89	-	-	8.714	8.980
85	3	-	17	23	97	37	89	-	-	8.714	8.980
85.1	-	-	-	-	10	-	-	-	-	8.253	8.263
85.3	3	-	17	23	87	37	89	-	-	461	717
<b>O ANDERE ÖFFENTLICHE, SOZIALE UND PRIVATE DIENSTE</b>	11	24	10	7	10	35	25	-	136	-	258
90	3	4	3	-	10	17	-	-	-	-	37
90.0	3	4	3	-	10	17	-	-	-	-	37
91	8	20	7	7	-	-	-	-	136	-	178
91.1	8	20	7	7	-	-	-	-	136	-	178
92	-	-	-	-	-	18	25	-	-	-	43
92.2	-	-	-	-	-	-	25	-	-	-	25
92.3	-	-	-	-	-	18	-	-	-	-	18
<b>INSGESAMT</b>	<b>22</b>	<b>32</b>	<b>68</b>	<b>183</b>	<b>469</b>	<b>262</b>	<b>1.465</b>	<b>652</b>	<b>2.069</b>	<b>30.552</b>	<b>35.774</b>

**Tabelle 3.11 - Beschäftigte der Organisationen ohne Erwerbszweck nach Beschäftigtenklassen, Abschnitten, Unterabschnitten, Abteilungen und Gruppen der Wirtschaftstätigkeit - NON-PROFIT-ORGANISATIONEN (es folgt...)**

BESCHÄFTIGTENKLASSEN WIRTSCHAFTSTÄTIGKEITEN	1	2	3-5	6-9	10-15	16-19	20-49	50-99	100-249	250 und mehr	Insgesamt
<b>A JAGD, LAND- UND FORSTWIRTSCHAFT</b>	<b>15</b>	<b>6</b>	<b>3</b>	<b>-</b>	<b>11</b>	<b>-</b>	<b>-</b>	<b>-</b>	<b>-</b>	<b>-</b>	<b>35</b>
<b>01</b>	<b>15</b>	<b>6</b>	<b>3</b>	<b>-</b>	<b>11</b>	<b>-</b>	<b>-</b>	<b>-</b>	<b>-</b>	<b>-</b>	<b>35</b>
01.4	1	-	-	-	-	-	-	-	-	-	1
01.5	14	6	3	-	11	-	-	-	-	-	34
<b>D VERARBEITENDES GEWERBE</b>	<b>-</b>	<b>-</b>	<b>-</b>	<b>6</b>	<b>15</b>	<b>-</b>	<b>-</b>	<b>-</b>	<b>-</b>	<b>-</b>	<b>21</b>
<b>DE HERSTELLUNG VON PAPIERMASSE, PAPIER UND PAPIERPRODUKTEN; DRUCK UND VERLAG</b>	<b>-</b>	<b>-</b>	<b>-</b>	<b>-</b>	<b>15</b>	<b>-</b>	<b>-</b>	<b>-</b>	<b>-</b>	<b>-</b>	<b>15</b>
<b>22</b>	<b>-</b>	<b>-</b>	<b>-</b>	<b>-</b>	<b>15</b>	<b>-</b>	<b>-</b>	<b>-</b>	<b>-</b>	<b>-</b>	<b>15</b>
22.2	-	-	-	-	15	-	-	-	-	-	15
<b>DI HERSTELLUNG VON PRODUKTEN AUS DER NICHTMETALL-ERZVERARBEITUNG</b>	<b>-</b>	<b>-</b>	<b>-</b>	<b>6</b>	<b>-</b>	<b>-</b>	<b>-</b>	<b>-</b>	<b>-</b>	<b>-</b>	<b>6</b>
<b>26</b>	<b>-</b>	<b>-</b>	<b>-</b>	<b>6</b>	<b>-</b>	<b>-</b>	<b>-</b>	<b>-</b>	<b>-</b>	<b>-</b>	<b>6</b>
26.2	-	-	-	6	-	-	-	-	-	-	6
<b>H HOTELS UND RESTAURANTS</b>	<b>1</b>	<b>-</b>	<b>6</b>	<b>9</b>	<b>39</b>	<b>17</b>	<b>-</b>	<b>-</b>	<b>106</b>	<b>-</b>	<b>178</b>
<b>55</b>	<b>1</b>	<b>-</b>	<b>6</b>	<b>9</b>	<b>39</b>	<b>17</b>	<b>-</b>	<b>-</b>	<b>106</b>	<b>-</b>	<b>178</b>
55.2	1	-	3	9	39	17	-	-	106	-	175
55.5	-	-	3	-	-	-	-	-	-	-	3
<b>J GELD- UND FINANZVERMITTLUNG</b>	<b>1</b>	<b>-</b>	<b>-</b>	<b>-</b>	<b>-</b>	<b>-</b>	<b>-</b>	<b>-</b>	<b>-</b>	<b>-</b>	<b>1</b>
<b>66</b>	<b>1</b>	<b>-</b>	<b>-</b>	<b>-</b>	<b>-</b>	<b>-</b>	<b>-</b>	<b>-</b>	<b>-</b>	<b>-</b>	<b>1</b>
66.0	1	-	-	-	-	-	-	-	-	-	1
<b>K IMMOBILIENGESCHÄFTE, VERLEIH, INFORMATIK, FOR-SCHUNG; ANDERE BERUFS- UND UNTERNEHMERTÄTIGKEITEN</b>	<b>2</b>	<b>-</b>	<b>3</b>	<b>6</b>	<b>13</b>	<b>-</b>	<b>32</b>	<b>-</b>	<b>-</b>	<b>-</b>	<b>56</b>
<b>73</b>	<b>2</b>	<b>-</b>	<b>3</b>	<b>6</b>	<b>13</b>	<b>-</b>	<b>-</b>	<b>-</b>	<b>-</b>	<b>-</b>	<b>24</b>
73.1	1	-	-	-	-	-	-	-	-	-	1
73.2	1	-	3	6	13	-	-	-	-	-	23
<b>74</b>	<b>-</b>	<b>-</b>	<b>-</b>	<b>-</b>	<b>-</b>	<b>-</b>	<b>32</b>	<b>-</b>	<b>-</b>	<b>-</b>	<b>32</b>
74.7	-	-	-	-	-	-	32	-	-	-	32
<b>M BILDUNG</b>	<b>9</b>	<b>20</b>	<b>51</b>	<b>48</b>	<b>88</b>	<b>36</b>	<b>205</b>	<b>195</b>	<b>240</b>	<b>-</b>	<b>892</b>
<b>80</b>	<b>9</b>	<b>20</b>	<b>51</b>	<b>48</b>	<b>88</b>	<b>36</b>	<b>205</b>	<b>195</b>	<b>240</b>	<b>-</b>	<b>892</b>
80.1	1	6	20	-	12	-	-	58	-	-	97
80.2	-	-	5	7	11	36	163	70	113	-	405
80.3	1	-	5	-	-	-	-	-	127	-	133
80.4	7	14	21	41	65	-	42	67	-	-	257
<b>N GESUNDHEITSWESEN UND ANDERE SOZIALDIENSTE</b>	<b>33</b>	<b>24</b>	<b>112</b>	<b>97</b>	<b>222</b>	<b>102</b>	<b>691</b>	<b>581</b>	<b>797</b>	<b>-</b>	<b>2.659</b>
<b>85</b>	<b>33</b>	<b>24</b>	<b>112</b>	<b>97</b>	<b>222</b>	<b>102</b>	<b>691</b>	<b>581</b>	<b>797</b>	<b>-</b>	<b>2.659</b>
85.1	1	4	4	-	-	16	210	-	382	-	617
85.3	32	20	108	97	222	86	481	581	415	-	2.042
<b>O ANDERE ÖFFENTLICHE, SOZIALE UND PRIVATE DIENSTE</b>	<b>252</b>	<b>170</b>	<b>293</b>	<b>303</b>	<b>211</b>	<b>68</b>	<b>278</b>	<b>240</b>	<b>154</b>	<b>-</b>	<b>1.969</b>
<b>91</b>	<b>147</b>	<b>120</b>	<b>211</b>	<b>210</b>	<b>166</b>	<b>50</b>	<b>196</b>	<b>86</b>	<b>154</b>	<b>-</b>	<b>1.340</b>
91.1	8	14	7	6	11	-	47	-	-	-	93
91.2	14	12	32	29	20	17	41	-	154	-	319
91.3	125	94	172	175	135	33	108	86	-	-	928
<b>92</b>	<b>105</b>	<b>50</b>	<b>82</b>	<b>93</b>	<b>45</b>	<b>18</b>	<b>82</b>	<b>154</b>	<b>-</b>	<b>-</b>	<b>629</b>
92.1	-	-	5	-	-	-	-	-	-	-	5
92.2	-	-	-	8	-	-	-	-	-	-	8
92.3	10	6	17	35	14	-	49	82	-	-	213
92.5	12	6	7	15	31	18	-	-	-	-	89
92.6	71	22	32	14	-	-	33	72	-	-	244
92.7	12	16	21	21	-	-	-	-	-	-	70
<b>INSGESAMT</b>	<b>313</b>	<b>220</b>	<b>468</b>	<b>469</b>	<b>599</b>	<b>223</b>	<b>1.206</b>	<b>1.016</b>	<b>1.297</b>	<b>-</b>	<b>5.811</b>

**Tabelle 3.12 - Organisationen ohne Erwerbszweck und davon abhängige Arbeitsstätten nach territorialer Verbreitung der Organisation und nach Abschnitten, Unterabschnitten, Abteilungen und Gruppen der Wirtschaftstätigkeit und Beschäftigtenklassen**

WIRTSCHAFTSTÄTIGKEITEN BESCHÄFTIGTENKLASSEN		Organisationen ohne Erwerbszweck mit Arbeitsstätten auf ...								Insgesamt	
		Gemeindeebene		Landesebene		Regionalebene		Staatsebene			
		Organisa- tionen o. E.	Arbeits- stätten	Organisa- tionen o. E.	Arbeits- stätten	Organisa- tionen o. E.	Arbeits- stätten	Organisa- tionen o. E.	Arbeits- stätten	Organisa- tionen o. E.	Arbeits- stätten
<b>A</b>	<b>JAGD, LAND- UND FORSTWIRTSCHAFT</b>	<b>109</b>	<b>110</b>	<b>1</b>	<b>2</b>	-	-	-	-	<b>110</b>	<b>112</b>
<b>01</b>		<b>103</b>	<b>104</b>	<b>1</b>	<b>2</b>	-	-	-	-	<b>104</b>	<b>106</b>
01.4		69	70	-	-	-	-	-	-	69	70
01.5		34	34	1	2	-	-	-	-	35	36
<b>02</b>		<b>6</b>	<b>6</b>	-	-	-	-	-	-	<b>6</b>	<b>6</b>
02.0		6	6	-	-	-	-	-	-	6	6
<b>D</b>	<b>VERARBEITENDES GEWERBE</b>	<b>2</b>	<b>3</b>	-	-	-	-	-	-	<b>2</b>	<b>3</b>
<b>DE</b>	<b>HERSTELLUNG VON PAPIERMASSE, PAPIER UND PAPIERPRODUKTEN; DRUCK UND VERLAG</b>	<b>1</b>	<b>1</b>	-	-	-	-	-	-	<b>1</b>	<b>1</b>
<b>22</b>		<b>1</b>	<b>1</b>	-	-	-	-	-	-	<b>1</b>	<b>1</b>
22.2		1	1	-	-	-	-	-	-	1	1
<b>DI</b>	<b>HERSTELLUNG VON PRODUKTEN AUS DER NICHTMETALL-ERZVERARBEITUNG</b>	<b>1</b>	<b>2</b>	-	-	-	-	-	-	<b>1</b>	<b>2</b>
<b>26</b>		<b>1</b>	<b>2</b>	-	-	-	-	-	-	<b>1</b>	<b>2</b>
26.2		1	2	-	-	-	-	-	-	1	2
<b>E</b>	<b>PRODUKTION UND VERTEILUNG VON ELEKTRISCHER ENERGIE, GAS UND WASSER</b>	<b>10</b>	<b>10</b>	-	-	-	-	-	-	<b>10</b>	<b>10</b>
<b>41</b>		<b>10</b>	<b>10</b>	-	-	-	-	-	-	<b>10</b>	<b>10</b>
41.0		10	10	-	-	-	-	-	-	10	10
<b>H</b>	<b>HOTELS UND RESTAURANTS</b>	<b>9</b>	<b>9</b>	<b>1</b>	<b>2</b>	-	-	-	-	<b>10</b>	<b>11</b>
<b>55</b>		<b>9</b>	<b>9</b>	<b>1</b>	<b>2</b>	-	-	-	-	<b>10</b>	<b>11</b>
55.2		8	8	1	2	-	-	-	-	9	10
55.5		1	1	-	-	-	-	-	-	1	1
<b>I</b>	<b>TRANSPORT, LAGERUNG UND NACHRICHTENÜBERMITTLUNG</b>	<b>1</b>	<b>1</b>	<b>1</b>	<b>2</b>	-	-	-	-	<b>2</b>	<b>3</b>
<b>63</b>		<b>1</b>	<b>1</b>	<b>1</b>	<b>2</b>	-	-	-	-	<b>2</b>	<b>3</b>
63.3		1	1	1	2	-	-	-	-	2	3
<b>J</b>	<b>GELD- UND FINANZVERMITTLUNG</b>	<b>6</b>	<b>6</b>	-	-	-	-	-	-	<b>6</b>	<b>6</b>
<b>66</b>		<b>6</b>	<b>6</b>	-	-	-	-	-	-	<b>6</b>	<b>6</b>
66.0		6	6	-	-	-	-	-	-	6	6
<b>K</b>	<b>IMMOBILIENGESCHÄFTE, VERLEIH, INFORMATIK, FORSCHUNG; ANDERE BERUFS- UND UNTERNEHMER-TÄTIGKEITEN</b>	<b>17</b>	<b>18</b>	<b>4</b>	<b>20</b>	-	-	-	-	<b>21</b>	<b>38</b>
<b>70</b>		-	-	<b>1</b>	<b>11</b>	-	-	-	-	<b>1</b>	<b>11</b>
70.2		-	-	1	11	-	-	-	-	1	11
<b>73</b>		<b>13</b>	<b>14</b>	<b>3</b>	<b>9</b>	-	-	-	-	<b>16</b>	<b>23</b>
73.1		3	3	-	-	-	-	-	-	3	3
73.2		10	11	3	9	-	-	-	-	13	20
<b>74</b>		<b>4</b>	<b>4</b>	-	-	-	-	-	-	<b>4</b>	<b>4</b>
74.1		3	3	-	-	-	-	-	-	3	3
74.7		1	1	-	-	-	-	-	-	1	1
<b>L</b>	<b>ÖFFENTLICHE VERWALTUNG UND VERTEIDIGUNG; GESETZLICHE SOZIALVERSICHERUNG</b>	<b>129</b>	<b>277</b>	<b>12</b>	<b>102</b>	-	-	<b>1</b>	<b>946</b>	<b>142</b>	<b>1.325</b>
<b>75</b>		<b>129</b>	<b>277</b>	<b>12</b>	<b>102</b>	-	-	<b>1</b>	<b>946</b>	<b>142</b>	<b>1.325</b>
75.1		129	277	12	102	-	-	1	946	142	1.325

**Tabelle 3.12 - Organisationen ohne Erwerbszweck und davon abhängige Arbeitsstätten nach territorialer Verbreitung der Organisation und nach Abschnitten, Unterabschnitten, Abteilungen und Gruppen der Wirtschaftstätigkeit und Beschäftigtenklassen (es folgt...)**

WIRTSCHAFTSTÄTIGKEITEN BESCHÄFTIGTENKLASSEN		Organisationen ohne Erwerbszweck mit Arbeitsstätten auf ...								Insgesamt	
		Gemeindeebene		Landesebene		Regionalebene		Staatsebene			
		Organisa- tionen o. E.	Arbeits- stätten	Organisa- tionen o. E.	Arbeits- stätten	Organisa- tionen o. E.	Arbeits- stätten	Organisa- tionen o. E.	Arbeits- stätten	Organisa- tionen o. E.	Arbeits- stätten
<b>M</b>	<b>BILDUNG</b>	<b>165</b>	<b>170</b>	<b>7</b>	<b>21</b>	-	-	-	-	<b>172</b>	<b>191</b>
<b>80</b>		<b>165</b>	<b>170</b>	<b>7</b>	<b>21</b>	-	-	-	-	<b>172</b>	<b>191</b>
80.1		21	23	-	-	-	-	-	-	21	23
80.2		22	23	-	-	-	-	-	-	22	23
80.3		1	1	2	8	-	-	-	-	3	9
80.4		121	123	5	13	-	-	-	-	126	136
<b>N</b>	<b>GESUNDHEITSWESEN UND ANDERE SOZIALDIENSTE</b>	<b>615</b>	<b>656</b>	<b>32</b>	<b>171</b>	<b>1</b>	<b>2</b>	<b>1</b>	<b>27</b>	<b>649</b>	<b>856</b>
<b>85</b>		<b>615</b>	<b>656</b>	<b>32</b>	<b>171</b>	<b>1</b>	<b>2</b>	<b>1</b>	<b>27</b>	<b>649</b>	<b>856</b>
85.1		49	49	9	82	-	-	1	27	59	158
85.3		566	607	23	89	1	2	-	-	590	698
<b>O</b>	<b>ANDERE ÖFFENTLICHE, SOZIALE UND PRIVATE DIENSTE</b>	<b>4.355</b>	<b>4.439</b>	<b>69</b>	<b>291</b>	<b>1</b>	<b>2</b>	<b>1</b>	<b>5</b>	<b>4.426</b>	<b>4.737</b>
<b>90</b>		<b>8</b>	<b>8</b>	-	-	-	-	-	-	<b>8</b>	<b>8</b>
90.0		8	8	-	-	-	-	-	-	8	8
<b>91</b>		<b>2.151</b>	<b>2.202</b>	<b>48</b>	<b>225</b>	<b>1</b>	<b>2</b>	<b>1</b>	<b>5</b>	<b>2.201</b>	<b>2.434</b>
91.1		84	85	5	20	-	-	-	-	89	105
91.2		77	77	8	35	-	-	-	-	85	112
91.3		1.990	2.040	35	170	1	2	1	5	2.027	2.217
<b>92</b>		<b>2.196</b>	<b>2.229</b>	<b>21</b>	<b>66</b>	-	-	-	-	<b>2.217</b>	<b>2.295</b>
92.1		8	8	-	-	-	-	-	-	8	8
92.2		3	3	-	-	-	-	-	-	3	3
92.3		470	474	-	-	-	-	-	-	470	474
92.5		83	89	4	10	-	-	-	-	87	99
92.6		1.210	1.232	9	39	-	-	-	-	1.219	1.271
92.7		422	423	8	17	-	-	-	-	430	440
<b>INSGESAMT</b>		<b>5.418</b>	<b>5.699</b>	<b>127</b>	<b>611</b>	<b>2</b>	<b>4</b>	<b>3</b>	<b>978</b>	<b>5.550</b>	<b>7.292</b>
BESCHÄFTIGTENKLASSEN											
1		319	326	14	32	2	4	-	-	335	362
2		120	131	6	13	-	-	-	-	126	144
3-5		117	127	21	102	-	-	-	-	138	229
6-9		84	97	6	16	-	-	-	-	90	113
10-15		76	100	13	61	-	-	-	-	89	161
16-19		24	31	4	36	-	-	-	-	28	67
20-49		79	127	9	30	-	-	-	-	88	157
50-99		18	41	7	42	-	-	-	-	25	83
100-199		5	17	13	116	-	-	1	27	19	160
200-249		2	10	1	9	-	-	-	-	3	19
250-499		1	15	1	18	-	-	-	-	2	33
500-999		-	-	-	-	-	-	-	-	-	-
1000 und mehr		1	44	4	68	-	-	1	946	6	1.058
Einheiten ohne Beschäftigte		4.572	4.633	28	68	-	-	1	5	4.601	4.706
<b>INSGESAMT</b>		<b>5.418</b>	<b>5.699</b>	<b>127</b>	<b>611</b>	<b>2</b>	<b>4</b>	<b>3</b>	<b>978</b>	<b>5.550</b>	<b>7.292</b>



**Tabelle 3.13 - Organisationen ohne Erwerbszweck nach Beschäftigtenklassen und Organisationsformen**

BESCHÄFTIGTENKLASSEN ORGANISATIONSFORMEN	1	2	3-5	6-9	10-15	16-19	20-49	50-99	100-249	250 und mehr	Organisa- tionen o. E. ohne Beschäftigte	Insgesamt
<b>Öffentliche Körperschaft</b>	<b>22</b>	<b>16</b>	<b>16</b>	<b>24</b>	<b>37</b>	<b>15</b>	<b>49</b>	<b>10</b>	<b>13</b>	<b>8</b>	<b>16</b>	<b>226</b>
Ministerium oder Verfassungsorgan	-	-	-	-	-	-	-	-	-	-	-	-
Region	-	-	-	-	-	-	-	-	-	-	-	-
Provinz	-	-	-	-	-	-	-	-	-	1	-	1
Gemeinde	1	-	4	19	28	9	41	8	4	2	-	116
Bezirksgemeinschaft	-	-	-	-	-	-	-	1	7	-	-	8
Öffentlicher Sanitätsbetrieb	-	-	-	-	-	-	-	-	-	4	-	4
Fürsorgeinstitut	-	-	-	-	-	-	-	-	-	-	-	-
Andere öffentliche Körperschaft	21	16	12	5	9	6	8	1	2	1	16	97
<b>Non-Profit-Organisation</b>	<b>313</b>	<b>110</b>	<b>122</b>	<b>66</b>	<b>52</b>	<b>13</b>	<b>39</b>	<b>15</b>	<b>9</b>	-	<b>4.585</b>	<b>5.324</b>
Anerkannter Verein	67	34	38	26	20	3	7	7	3	-	206	411
Stiftung	4	3	-	3	2	-	6	-	1	-	22	41
Nicht anerkannter Verein	229	69	71	29	19	5	11	3	1	-	4.323	4.760
Sozialgenossenschaft	10	3	10	6	7	2	7	1	1	-	5	52
Andere Non-Profit-Organisation	3	1	3	2	4	3	8	4	3	-	29	60
<b>INSGESAMT</b>	<b>335</b>	<b>126</b>	<b>138</b>	<b>90</b>	<b>89</b>	<b>28</b>	<b>88</b>	<b>25</b>	<b>22</b>	<b>8</b>	<b>4.601</b>	<b>5.550</b>

**Tabelle 3.14 - Beschäftigte der Organisationen ohne Erwerbszweck nach Beschäftigtenklassen und Organisationsformen**

BESCHÄFTIGTENKLASSEN ORGANISATIONSFORMEN	1	2	3-5	6-9	10-15	16-19	20-49	50-99	100-249	250 und mehr	Insgesamt
<b>Öffentliche Körperschaft</b>	<b>22</b>	<b>32</b>	<b>68</b>	<b>183</b>	<b>469</b>	<b>262</b>	<b>1.465</b>	<b>652</b>	<b>2.069</b>	<b>30.552</b>	<b>35.774</b>
Ministerium oder Verfassungsorgan	-	-	-	-	-	-	-	-	-	-	-
Region	-	-	-	-	-	-	-	-	-	-	-
Provinz	-	-	-	-	-	-	-	-	-	20.261	20.261
Gemeinde	1	-	19	145	362	156	1.193	508	627	1.577	4.588
Bezirksgemeinschaft	-	-	-	-	-	-	-	89	1.116	-	1.205
Öffentlicher Sanitätsbetrieb	-	-	-	-	-	-	-	-	-	8.253	8.253
Fürsorgeinstitut	-	-	-	-	-	-	-	-	-	-	-
Andere öffentliche Körperschaft	21	32	49	38	107	106	272	55	326	461	1.467
<b>Non-Profit-Organisation</b>	<b>313</b>	<b>220</b>	<b>468</b>	<b>469</b>	<b>599</b>	<b>223</b>	<b>1.206</b>	<b>1.016</b>	<b>1.297</b>	-	<b>5.811</b>
Anerkannter Verein	67	68	143	181	220	53	191	466	426	-	1.815
Stiftung	4	6	-	23	20	-	177	-	132	-	362
Nicht anerkannter Verein	229	138	270	207	217	83	330	225	154	-	1.853
Sozialgenossenschaft	10	6	42	40	90	32	226	70	113	-	629
Andere Non-Profit-Organisation	3	2	13	18	52	55	282	255	472	-	1.152
<b>INSGESAMT</b>	<b>335</b>	<b>252</b>	<b>536</b>	<b>652</b>	<b>1.068</b>	<b>485</b>	<b>2.671</b>	<b>1.668</b>	<b>3.366</b>	<b>30.552</b>	<b>41.585</b>

**Tabelle 3.15 - Arbeitsstätten der Organisationen ohne Erwerbszweck nach Beschäftigtenklassen, Abschnitten, Unterabschnitten, Abteilungen und Gruppen der Wirtschaftstätigkeit - INSGESAMT**

BESCHÄFTIGTENKLASSEN WIRTSCHAFTSTÄTIGKEITEN	1	2	3-5	6-9	10-15	16-19	20-49	50-99	100-249	250 und mehr	Arbeits- stätten ohne Beschäftigte	Insgesamt
<b>A JAGD, LAND- UND FORSTWIRTSCHAFT</b>	<b>15</b>	<b>3</b>	<b>2</b>	<b>2</b>	<b>2</b>	-	<b>2</b>	-	-	-	<b>90</b>	<b>116</b>
<b>01</b>	<b>15</b>	<b>3</b>	<b>2</b>	<b>2</b>	<b>2</b>	-	<b>2</b>	-	-	-	<b>84</b>	<b>110</b>
01.4	1	-	1	2	1	-	2	-	-	-	67	74
01.5	14	3	1	-	1	-	-	-	-	-	17	36
<b>02</b>	-	-	-	-	-	-	-	-	-	-	<b>6</b>	<b>6</b>
02.0	-	-	-	-	-	-	-	-	-	-	6	6
<b>D VERARBEITENDES GEWERBE</b>	-	<b>1</b>	<b>2</b>	-	<b>1</b>	-	-	-	-	-	-	<b>4</b>
<b>DA NAHRUNGSMITTEL-, GETRÄNKE UND TABAKINDUSTRIE</b>	-	-	<b>1</b>	-	-	-	-	-	-	-	-	<b>1</b>
<b>15</b>	-	-	<b>1</b>	-	-	-	-	-	-	-	-	<b>1</b>
15.1	-	-	1	-	-	-	-	-	-	-	-	1
<b>DE HERSTELLUNG VON PAPIERMASSE, PAPIER UND PAPIERPRODUKTEN; DRUCK UND VERLAG</b>	-	-	-	-	<b>1</b>	-	-	-	-	-	-	<b>1</b>
<b>22</b>	-	-	-	-	<b>1</b>	-	-	-	-	-	-	<b>1</b>
22.2	-	-	-	-	1	-	-	-	-	-	-	1
<b>DI HERSTELLUNG VON PRODUKTEN AUS DER NICHTMETALL- ERZVERARBEITUNG</b>	-	<b>1</b>	<b>1</b>	-	-	-	-	-	-	-	-	<b>2</b>
<b>26</b>	-	<b>1</b>	<b>1</b>	-	-	-	-	-	-	-	-	<b>2</b>
26.2	-	1	1	-	-	-	-	-	-	-	-	2
<b>E PRODUKTION UND VERTEILUNG VON ELEKTRISCHER ENERGIE, GAS UND WASSER</b>	<b>1</b>	<b>4</b>	<b>1</b>	<b>2</b>	<b>1</b>	-	-	-	-	-	<b>7</b>	<b>16</b>
<b>40</b>	-	<b>1</b>	-	<b>2</b>	<b>1</b>	-	-	-	-	-	-	<b>4</b>
40.1	-	1	-	2	1	-	-	-	-	-	-	4
<b>41</b>	<b>1</b>	<b>3</b>	<b>1</b>	-	-	-	-	-	-	-	<b>7</b>	<b>12</b>
41.0	1	3	1	-	-	-	-	-	-	-	7	12
<b>F BAUWESEN</b>	-	-	-	<b>1</b>	-	-	<b>3</b>	-	-	-	-	<b>4</b>
<b>45</b>	-	-	-	<b>1</b>	-	-	<b>3</b>	-	-	-	-	<b>4</b>
45.2	-	-	-	1	-	-	3	-	-	-	-	4
<b>G GROSS- UND EINZELHANDEL MIT KRAFTFAHRZEUGEN UND REPARATUR VON KRAFTFAHRZEUGEN, MOTORRÄ-DERN, VON PRIVAT- UND GEBRAUCHSGÜTERN FÜR DAS HAUS</b>	-	-	<b>6</b>	<b>2</b>	-	-	-	-	-	-	<b>1</b>	<b>9</b>
<b>52</b>	-	-	<b>6</b>	<b>2</b>	-	-	-	-	-	-	<b>1</b>	<b>9</b>
52.3	-	-	6	2	-	-	-	-	-	-	-	8
52.4	-	-	-	-	-	-	-	-	-	-	1	1
<b>H HOTELS UND RESTAURANTS</b>	<b>3</b>	-	<b>3</b>	<b>3</b>	<b>4</b>	<b>1</b>	<b>1</b>	-	<b>1</b>	-	<b>5</b>	<b>21</b>
<b>55</b>	<b>3</b>	-	<b>3</b>	<b>3</b>	<b>4</b>	<b>1</b>	<b>1</b>	-	<b>1</b>	-	<b>5</b>	<b>21</b>
55.2	2	-	2	2	4	1	1	-	1	-	5	18
55.5	1	-	1	1	-	-	-	-	-	-	-	3
<b>I TRANSPORT, LAGERUNG UND NACHRICHTENÜBERMITTLUNG</b>	<b>2</b>	-	<b>2</b>	-	-	-	-	-	-	-	<b>1</b>	<b>5</b>
<b>60</b>	-	-	<b>2</b>	-	-	-	-	-	-	-	-	<b>2</b>
60.2	-	-	2	-	-	-	-	-	-	-	-	2

**Tabelle 3.15 - Arbeitsstätten der Organisationen ohne Erwerbszweck nach Beschäftigtenklassen, Abschnitten, Unterabschnitten, Abteilungen und Gruppen der Wirtschaftstätigkeit - INSGESAMT (es folgt...)**

BESCHÄFTIGTENKLASSEN WIRTSCHAFTSTÄTIGKEITEN	1	2	3-5	6-9	10-15	16-19	20-49	50-99	100-249	250 und mehr	Arbeits- stätten ohne Beschäftigte	Insgesamt
<b>63</b>	<b>2</b>	-	-	-	-	-	-	-	-	-	<b>1</b>	<b>3</b>
63.3	2	-	-	-	-	-	-	-	-	-	1	3
<b>J GELD- UND FINANZVERMITTLUNG</b>	<b>1</b>	-	-	-	-	-	-	-	-	-	<b>5</b>	<b>6</b>
<b>66</b>	<b>1</b>	-	-	-	-	-	-	-	-	-	<b>5</b>	<b>6</b>
66.0	1	-	-	-	-	-	-	-	-	-	5	6
<b>K IMMOBILIENGESCHÄFTE, VERLEIH, INFORMATIK, FORSCHUNG; ANDERE BERUFS- UND UNTERNEHMERTÄTIGKEITEN</b>	<b>4</b>	<b>5</b>	<b>4</b>	<b>5</b>	<b>4</b>	<b>1</b>	<b>1</b>	<b>3</b>	-	-	<b>14</b>	<b>41</b>
<b>70</b>	-	<b>3</b>	<b>2</b>	<b>2</b>	<b>1</b>	-	-	<b>2</b>	-	-	<b>1</b>	<b>11</b>
70.2	-	3	2	2	1	-	-	2	-	-	1	11
<b>73</b>	<b>3</b>	<b>1</b>	<b>2</b>	<b>2</b>	<b>2</b>	<b>1</b>	-	-	-	-	<b>13</b>	<b>24</b>
73.1	1	-	-	1	-	-	-	-	-	-	2	4
73.2	2	1	2	1	2	1	-	-	-	-	11	20
<b>74</b>	<b>1</b>	<b>1</b>	-	<b>1</b>	<b>1</b>	-	<b>1</b>	<b>1</b>	-	-	-	<b>6</b>
74.1	1	1	-	-	1	-	-	1	-	-	-	4
74.3	-	-	-	1	-	-	-	-	-	-	-	1
74.7	-	-	-	-	-	-	1	-	-	-	-	1
<b>L ÖFFENTLICHE VERWALTUNG UND VERTEIDIGUNG; GESETZLICHE SOZIALVERSICHERUNG</b>	<b>18</b>	<b>11</b>	<b>63</b>	<b>68</b>	<b>80</b>	<b>38</b>	<b>91</b>	<b>22</b>	<b>20</b>	<b>5</b>	<b>11</b>	<b>427</b>
<b>75</b>	<b>18</b>	<b>11</b>	<b>63</b>	<b>68</b>	<b>80</b>	<b>38</b>	<b>91</b>	<b>22</b>	<b>20</b>	<b>5</b>	<b>11</b>	<b>427</b>
75.1	14	5	44	52	71	33	85	17	17	5	11	354
75.2	4	6	19	14	5	3	4	4	2	-	-	61
75.3	-	-	-	2	4	2	2	1	1	-	-	12
<b>M BILDUNG</b>	<b>25</b>	<b>46</b>	<b>191</b>	<b>196</b>	<b>166</b>	<b>43</b>	<b>145</b>	<b>60</b>	<b>13</b>	<b>2</b>	<b>117</b>	<b>1.004</b>
<b>80</b>	<b>25</b>	<b>46</b>	<b>191</b>	<b>196</b>	<b>166</b>	<b>43</b>	<b>145</b>	<b>60</b>	<b>13</b>	<b>2</b>	<b>117</b>	<b>1.004</b>
80.1	15	38	172	172	142	34	72	10	1	1	10	667
80.2	1	-	7	13	11	7	67	48	12	1	11	178
80.3	2	-	4	-	-	1	1	1	-	-	1	10
80.4	7	8	8	11	13	1	5	1	-	-	95	149
<b>N GESUNDHEITSWESEN UND ANDERE SOZIALDIENSTE</b>	<b>53</b>	<b>27</b>	<b>83</b>	<b>61</b>	<b>59</b>	<b>18</b>	<b>63</b>	<b>16</b>	<b>9</b>	<b>6</b>	<b>519</b>	<b>914</b>
<b>85</b>	<b>53</b>	<b>27</b>	<b>83</b>	<b>61</b>	<b>59</b>	<b>18</b>	<b>63</b>	<b>16</b>	<b>9</b>	<b>6</b>	<b>519</b>	<b>914</b>
85.1	3	6	21	15	12	6	20	5	6	6	47	147
85.2	-	-	-	1	-	-	2	-	-	-	-	3
85.3	50	21	62	45	47	12	41	11	3	-	472	764
<b>O ANDERE ÖFFENTLICHE, SOZIALE UND PRIVATE DIENSTE</b>	<b>340</b>	<b>126</b>	<b>124</b>	<b>60</b>	<b>25</b>	<b>8</b>	<b>12</b>	<b>5</b>	<b>1</b>	-	<b>4.175</b>	<b>4.876</b>
<b>90</b>	<b>9</b>	<b>4</b>	<b>4</b>	<b>3</b>	<b>3</b>	<b>1</b>	-	<b>1</b>	-	-	-	<b>25</b>
90.0	9	4	4	3	3	1	-	1	-	-	-	25
<b>91</b>	<b>201</b>	<b>87</b>	<b>80</b>	<b>37</b>	<b>17</b>	<b>5</b>	<b>5</b>	<b>2</b>	<b>1</b>	-	<b>2.028</b>	<b>2.463</b>
91.1	21	23	5	2	1	1	1	-	1	-	50	105
91.2	26	13	8	4	5	3	1	1	-	-	53	114
91.3	154	51	67	31	11	1	3	1	-	-	1.925	2.244
<b>92</b>	<b>130</b>	<b>35</b>	<b>40</b>	<b>20</b>	<b>5</b>	<b>2</b>	<b>7</b>	<b>2</b>	-	-	<b>2.147</b>	<b>2.388</b>
92.1	1	-	1	-	-	-	-	-	-	-	7	9
92.2	-	-	-	1	-	-	1	-	-	-	1	3
92.3	10	4	6	6	1	1	2	1	-	-	446	477
92.5	32	12	14	8	4	1	3	-	-	-	92	166
92.6	75	11	12	3	-	-	1	1	-	-	1.189	1.292
92.7	12	8	7	2	-	-	-	-	-	-	412	441
<b>INSGESAMT</b>	<b>462</b>	<b>223</b>	<b>481</b>	<b>400</b>	<b>342</b>	<b>109</b>	<b>318</b>	<b>106</b>	<b>44</b>	<b>13</b>	<b>4.945</b>	<b>7.443</b>

**Tabelle 3.15 - Arbeitsstätten der Organisationen ohne Erwerbszweck nach Beschäftigtenklassen, Abschnitten, Unterabschnitten, Abteilungen und Gruppen der Wirtschaftstätigkeit - ÖFFENTLICHE KÖRPERSCHAFTEN (es folgt...)**

BESCHÄFTIGTENKLASSEN WIRTSCHAFTSTÄTIGKEITEN	1	2	3-5	6-9	10-15	16-19	20-49	50-99	100-249	250 und mehr	Arbeits- stätten ohne Beschäftigte	Insgesamt
<b>A JAGD, LAND- UND FORSTWIRTSCHAFT</b>	-	-	1	2	1	-	2	-	-	-	3	9
01	-	-	1	2	1	-	2	-	-	-	-	6
01.4	-	-	1	2	1	-	2	-	-	-	-	6
02	-	-	-	-	-	-	-	-	-	-	3	3
02.0	-	-	-	-	-	-	-	-	-	-	3	3
<b>D VERARBEITENDES GEWERBE</b>	-	-	1	-	-	-	-	-	-	-	-	1
<b>DA NAHRUNGSMITTEL-, GETRÄNKE UND TABAKINDUSTRIE</b>	-	-	1	-	-	-	-	-	-	-	-	1
15	-	-	1	-	-	-	-	-	-	-	-	1
15.1	-	-	1	-	-	-	-	-	-	-	-	1
<b>E PRODUKTION UND VERTEILUNG VON ELEKTRISCHER ENERGIE, GAS UND WASSER</b>	1	4	1	2	1	-	-	-	-	-	7	16
40	-	1	-	2	1	-	-	-	-	-	-	4
40.1	-	1	-	2	1	-	-	-	-	-	-	4
41	1	3	1	-	-	-	-	-	-	-	7	12
41.0	1	3	1	-	-	-	-	-	-	-	7	12
<b>F BAUWESEN</b>	-	-	-	1	-	-	3	-	-	-	-	4
45	-	-	-	1	-	-	3	-	-	-	-	4
45.2	-	-	-	1	-	-	3	-	-	-	-	4
<b>G GROSS- UND EINZELHANDEL MIT KRAFTFAHRZEUGEN UND REPARATUR VON KRAFTFAHRZEUGEN, MOTORRÄ-DERN, VON PRIVAT- UND GEBRAUCHSGÜTERN FÜR DAS HAUS</b>	-	-	6	2	-	-	-	-	-	-	-	8
52	-	-	6	2	-	-	-	-	-	-	-	8
52.3	-	-	6	2	-	-	-	-	-	-	-	8
<b>H HOTELS UND RESTAURANTS</b>	1	-	-	1	-	-	-	-	-	-	-	2
55	1	-	-	1	-	-	-	-	-	-	-	2
55.5	1	-	-	1	-	-	-	-	-	-	-	2
<b>I TRANSPORT, LAGERUNG UND NACHRICHTENÜBERMITTLUNG</b>	2	-	2	-	-	-	-	-	-	-	1	5
60	-	-	2	-	-	-	-	-	-	-	-	2
60.2	-	-	2	-	-	-	-	-	-	-	-	2
63	2	-	-	-	-	-	-	-	-	-	1	3
63.3	2	-	-	-	-	-	-	-	-	-	1	3
<b>K IMMOBILIENGESCHÄFTE, VERLEIH, INFORMATIK, FORSCHUNG; ANDERE BERUFS- UND UNTERNEHMERTÄTIGKEITEN</b>	1	4	2	5	3	1	-	3	-	-	1	20
70	-	3	2	2	1	-	-	2	-	-	1	11
70.2	-	3	2	2	1	-	-	2	-	-	1	11
73	-	-	-	2	1	1	-	-	-	-	-	4
73.1	-	-	-	1	-	-	-	-	-	-	-	1
73.2	-	-	-	1	1	1	-	-	-	-	-	3
74	1	1	-	1	1	-	-	1	-	-	-	5
74.1	1	1	-	-	1	-	-	1	-	-	-	4
74.3	-	-	-	1	-	-	-	-	-	-	-	1

**Tabelle 3.15 - Arbeitsstätten der Organisationen ohne Erwerbszweck nach Beschäftigtenklassen, Abschnitten, Unterabschnitten, Abteilungen und Gruppen der Wirtschaftstätigkeit - ÖFFENTLICHE KÖRPERSCHAFTEN (es folgt...)**

BESCHÄFTIGTENKLASSEN WIRTSCHAFTSTÄTIGKEITEN	1	2	3-5	6-9	10-15	16-19	20-49	50-99	100-249	250 und mehr	Arbeits- stätten ohne Beschäftigte	Insgesamt
<b>L ÖFFENTLICHE VERWALTUNG UND VERTEIDIGUNG; GESETZLICHE SOZIALVERSICHERUNG</b>	<b>18</b>	<b>11</b>	<b>63</b>	<b>68</b>	<b>80</b>	<b>38</b>	<b>91</b>	<b>22</b>	<b>20</b>	<b>5</b>	<b>11</b>	<b>427</b>
<b>75</b>	<b>18</b>	<b>11</b>	<b>63</b>	<b>68</b>	<b>80</b>	<b>38</b>	<b>91</b>	<b>22</b>	<b>20</b>	<b>5</b>	<b>11</b>	<b>427</b>
75.1	14	5	44	52	71	33	85	17	17	5	11	354
75.2	4	6	19	14	5	3	4	4	2	-	-	61
75.3	-	-	-	2	4	2	2	1	1	-	-	12
<b>M BILDUNG</b>	<b>15</b>	<b>35</b>	<b>175</b>	<b>188</b>	<b>157</b>	<b>40</b>	<b>130</b>	<b>58</b>	<b>12</b>	<b>2</b>	<b>3</b>	<b>815</b>
<b>80</b>	<b>15</b>	<b>35</b>	<b>175</b>	<b>188</b>	<b>157</b>	<b>40</b>	<b>130</b>	<b>58</b>	<b>12</b>	<b>2</b>	<b>3</b>	<b>815</b>
80.1	13	35	166	172	139	34	70	10	1	1	1	642
80.2	1	-	6	12	10	5	59	47	11	1	2	154
80.3	1	-	-	-	-	-	-	-	-	-	-	1
80.4	-	-	3	4	8	1	1	1	-	-	-	18
<b>N GESUNDHEITSWESEN UND ANDERE SOZIALDIENSTE</b>	<b>11</b>	<b>6</b>	<b>22</b>	<b>23</b>	<b>28</b>	<b>11</b>	<b>35</b>	<b>11</b>	<b>7</b>	<b>6</b>	<b>8</b>	<b>168</b>
<b>85</b>	<b>11</b>	<b>6</b>	<b>22</b>	<b>23</b>	<b>28</b>	<b>11</b>	<b>35</b>	<b>11</b>	<b>7</b>	<b>6</b>	<b>8</b>	<b>168</b>
85.1	1	3	6	7	7	4	13	5	5	6	-	57
85.2	-	-	-	1	-	-	2	-	-	-	-	3
85.3	10	3	16	15	21	7	20	6	2	-	8	108
<b>O ANDERE ÖFFENTLICHE, SOZIALE UND PRIVATE DIENSTE</b>	<b>43</b>	<b>27</b>	<b>25</b>	<b>11</b>	<b>6</b>	<b>2</b>	<b>5</b>	<b>1</b>	<b>1</b>	<b>-</b>	<b>34</b>	<b>155</b>
<b>90</b>	<b>9</b>	<b>4</b>	<b>4</b>	<b>3</b>	<b>3</b>	<b>1</b>	<b>-</b>	<b>1</b>	<b>-</b>	<b>-</b>	<b>-</b>	<b>25</b>
90.0	9	4	4	3	3	1	-	1	-	-	-	25
<b>91</b>	<b>11</b>	<b>14</b>	<b>5</b>	<b>1</b>	<b>1</b>	<b>-</b>	<b>1</b>	<b>-</b>	<b>1</b>	<b>-</b>	<b>4</b>	<b>38</b>
91.1	10	13	2	1	-	-	-	-	1	-	2	29
91.3	1	1	3	-	1	-	1	-	-	-	2	9
<b>92</b>	<b>23</b>	<b>9</b>	<b>16</b>	<b>7</b>	<b>2</b>	<b>1</b>	<b>4</b>	<b>-</b>	<b>-</b>	<b>-</b>	<b>30</b>	<b>92</b>
92.2	-	-	-	-	-	-	1	-	-	-	-	1
92.3	-	-	1	1	-	1	-	-	-	-	-	3
92.5	19	9	11	5	2	-	3	-	-	-	17	66
92.6	4	-	4	1	-	-	-	-	-	-	12	21
92.7	-	-	-	-	-	-	-	-	-	-	1	1
<b>INSGESAMT</b>	<b>92</b>	<b>87</b>	<b>298</b>	<b>303</b>	<b>276</b>	<b>92</b>	<b>266</b>	<b>95</b>	<b>40</b>	<b>13</b>	<b>68</b>	<b>1.630</b>

**Tabelle 3.15 - Arbeitsstätten der Organisationen ohne Erwerbszweck nach Beschäftigtenklassen, Abschnitten, Unterabschnitten, Abteilungen und Gruppen der Wirtschaftstätigkeit - NON-PROFIT-ORGANISATIONEN (es folgt...)**

BESCHÄFTIGTENKLASSEN WIRTSCHAFTSTÄTIGKEITEN	1	2	3-5	6-9	10-15	16-19	20-49	50-99	100-249	250 und mehr	Arbeits- stätten ohne Beschäftigte	Insgesamt
<b>A JAGD, LAND- UND FORSTWIRTSCHAFT</b>	<b>15</b>	<b>3</b>	<b>1</b>	<b>-</b>	<b>1</b>	<b>-</b>	<b>-</b>	<b>-</b>	<b>-</b>	<b>-</b>	<b>87</b>	<b>107</b>
<b>01</b>	<b>15</b>	<b>3</b>	<b>1</b>	<b>-</b>	<b>1</b>	<b>-</b>	<b>-</b>	<b>-</b>	<b>-</b>	<b>-</b>	<b>84</b>	<b>104</b>
01.4	1	-	-	-	-	-	-	-	-	-	67	68
01.5	14	3	1	-	1	-	-	-	-	-	17	36
<b>02</b>	<b>-</b>	<b>-</b>	<b>-</b>	<b>-</b>	<b>-</b>	<b>-</b>	<b>-</b>	<b>-</b>	<b>-</b>	<b>-</b>	<b>3</b>	<b>3</b>
02.0	-	-	-	-	-	-	-	-	-	-	3	3
<b>D VERARBEITENDES GEWERBE</b>	<b>-</b>	<b>1</b>	<b>1</b>	<b>-</b>	<b>1</b>	<b>-</b>	<b>-</b>	<b>-</b>	<b>-</b>	<b>-</b>	<b>-</b>	<b>3</b>
<b>DE HERSTELLUNG VON PAPIERMASSE, PAPIER UND PAPIERPRODUKTEN; DRUCK UND VERLAG</b>	<b>-</b>	<b>-</b>	<b>-</b>	<b>-</b>	<b>1</b>	<b>-</b>	<b>-</b>	<b>-</b>	<b>-</b>	<b>-</b>	<b>-</b>	<b>1</b>
<b>22</b>	<b>-</b>	<b>-</b>	<b>-</b>	<b>-</b>	<b>1</b>	<b>-</b>	<b>-</b>	<b>-</b>	<b>-</b>	<b>-</b>	<b>-</b>	<b>1</b>
22.2	-	-	-	-	1	-	-	-	-	-	-	1
<b>DI HERSTELLUNG VON PRODUKTEN AUS DER NICHTMETALL- ERZVERARBEITUNG</b>	<b>-</b>	<b>1</b>	<b>1</b>	<b>-</b>	<b>-</b>	<b>-</b>	<b>-</b>	<b>-</b>	<b>-</b>	<b>-</b>	<b>-</b>	<b>2</b>
<b>26</b>	<b>-</b>	<b>1</b>	<b>1</b>	<b>-</b>	<b>-</b>	<b>-</b>	<b>-</b>	<b>-</b>	<b>-</b>	<b>-</b>	<b>-</b>	<b>2</b>
26.2	-	1	1	-	-	-	-	-	-	-	-	2
<b>G GROSS- UND EINZELHANDEL MIT KRAFTFAHRZEUGEN UND REPARATUR VON KRAFTFAHRZEUGEN, MOTORRÄ-DERN, VON PRIVAT- UND GEBRAUCHSGÜTERN FÜR DAS HAUS</b>	<b>-</b>	<b>-</b>	<b>-</b>	<b>-</b>	<b>-</b>	<b>-</b>	<b>-</b>	<b>-</b>	<b>-</b>	<b>-</b>	<b>1</b>	<b>1</b>
<b>52</b>	<b>-</b>	<b>-</b>	<b>-</b>	<b>-</b>	<b>-</b>	<b>-</b>	<b>-</b>	<b>-</b>	<b>-</b>	<b>-</b>	<b>1</b>	<b>1</b>
52.4	-	-	-	-	-	-	-	-	-	-	1	1
<b>H HOTELS UND RESTAURANTS</b>	<b>2</b>	<b>-</b>	<b>3</b>	<b>2</b>	<b>4</b>	<b>1</b>	<b>1</b>	<b>-</b>	<b>1</b>	<b>-</b>	<b>5</b>	<b>19</b>
<b>55</b>	<b>2</b>	<b>-</b>	<b>3</b>	<b>2</b>	<b>4</b>	<b>1</b>	<b>1</b>	<b>-</b>	<b>1</b>	<b>-</b>	<b>5</b>	<b>19</b>
55.2	2	-	2	2	4	1	1	-	1	-	5	18
55.5	-	-	1	-	-	-	-	-	-	-	-	1
<b>J GELD- UND FINANZVERMITTLUNG</b>	<b>1</b>	<b>-</b>	<b>-</b>	<b>-</b>	<b>-</b>	<b>-</b>	<b>-</b>	<b>-</b>	<b>-</b>	<b>-</b>	<b>5</b>	<b>6</b>
<b>66</b>	<b>1</b>	<b>-</b>	<b>-</b>	<b>-</b>	<b>-</b>	<b>-</b>	<b>-</b>	<b>-</b>	<b>-</b>	<b>-</b>	<b>5</b>	<b>6</b>
66.0	1	-	-	-	-	-	-	-	-	-	5	6
<b>K IMMOBILIENGESCHÄFTE, VERLEIH, INFORMATIK, FORSCHUNG; ANDERE BERUFS- UND UNTERNEHMERTÄTIGKEITEN</b>	<b>3</b>	<b>1</b>	<b>2</b>	<b>-</b>	<b>1</b>	<b>-</b>	<b>1</b>	<b>-</b>	<b>-</b>	<b>-</b>	<b>13</b>	<b>21</b>
<b>73</b>	<b>3</b>	<b>1</b>	<b>2</b>	<b>-</b>	<b>1</b>	<b>-</b>	<b>-</b>	<b>-</b>	<b>-</b>	<b>-</b>	<b>13</b>	<b>20</b>
73.1	1	-	-	-	-	-	-	-	-	-	2	3
73.2	2	1	2	-	1	-	-	-	-	-	11	17
<b>74</b>	<b>-</b>	<b>-</b>	<b>-</b>	<b>-</b>	<b>-</b>	<b>-</b>	<b>1</b>	<b>-</b>	<b>-</b>	<b>-</b>	<b>-</b>	<b>1</b>
74.7	-	-	-	-	-	-	1	-	-	-	-	1
<b>M BILDUNG</b>	<b>10</b>	<b>11</b>	<b>16</b>	<b>8</b>	<b>9</b>	<b>3</b>	<b>15</b>	<b>2</b>	<b>1</b>	<b>-</b>	<b>114</b>	<b>189</b>
<b>80</b>	<b>10</b>	<b>11</b>	<b>16</b>	<b>8</b>	<b>9</b>	<b>3</b>	<b>15</b>	<b>2</b>	<b>1</b>	<b>-</b>	<b>114</b>	<b>189</b>
80.1	2	3	6	-	3	-	2	-	-	-	9	25
80.2	-	-	1	1	1	2	8	1	1	-	9	24
80.3	1	-	4	-	-	1	1	1	-	-	1	9
80.4	7	8	5	7	5	-	4	-	-	-	95	131
<b>N GESUNDHEITSWESEN UND ANDERE SOZIALDIENSTE</b>	<b>42</b>	<b>21</b>	<b>61</b>	<b>38</b>	<b>31</b>	<b>7</b>	<b>28</b>	<b>5</b>	<b>2</b>	<b>-</b>	<b>511</b>	<b>746</b>
<b>85</b>	<b>42</b>	<b>21</b>	<b>61</b>	<b>38</b>	<b>31</b>	<b>7</b>	<b>28</b>	<b>5</b>	<b>2</b>	<b>-</b>	<b>511</b>	<b>746</b>
85.1	2	3	15	8	5	2	7	-	1	-	47	90
85.3	40	18	46	30	26	5	21	5	1	-	464	656

**Tabelle 3.15 - Arbeitsstätten der Organisationen ohne Erwerbszweck nach Beschäftigtenklassen, Abschnitten, Unterabschnitten, Abteilungen und Gruppen der Wirtschaftstätigkeit - NON-PROFIT-ORGANISATIONEN (es folgt...)**

BESCHÄFTIGTENKLASSEN WIRTSCHAFTSTÄTIGKEITEN	1	2	3-5	6-9	10-15	16-19	20-49	50-99	100-249	250 und mehr	Arbeits- stätten ohne Beschäftigte	Insgesamt
<b>O ANDERE ÖFFENTLICHE, SOZIALE UND PRIVATE DIENSTE</b>	<b>297</b>	<b>99</b>	<b>99</b>	<b>49</b>	<b>19</b>	<b>6</b>	<b>7</b>	<b>4</b>	<b>-</b>	<b>-</b>	<b>4.141</b>	<b>4.721</b>
<b>91</b>	<b>190</b>	<b>73</b>	<b>75</b>	<b>36</b>	<b>16</b>	<b>5</b>	<b>4</b>	<b>2</b>	<b>-</b>	<b>-</b>	<b>2.024</b>	<b>2.425</b>
91.1	11	10	3	1	1	1	1	-	-	-	48	76
91.2	26	13	8	4	5	3	1	1	-	-	53	114
91.3	153	50	64	31	10	1	2	1	-	-	1.923	2.235
<b>92</b>	<b>107</b>	<b>26</b>	<b>24</b>	<b>13</b>	<b>3</b>	<b>1</b>	<b>3</b>	<b>2</b>	<b>-</b>	<b>-</b>	<b>2.117</b>	<b>2.296</b>
92.1	1	-	1	-	-	-	-	-	-	-	7	9
92.2	-	-	-	1	-	-	-	-	-	-	1	2
92.3	10	4	5	5	1	-	2	1	-	-	446	474
92.5	13	3	3	3	2	1	-	-	-	-	75	100
92.6	71	11	8	2	-	-	1	1	-	-	1.177	1.271
92.7	12	8	7	2	-	-	-	-	-	-	411	440
<b>INSGESAMT</b>	<b>370</b>	<b>136</b>	<b>183</b>	<b>97</b>	<b>66</b>	<b>17</b>	<b>52</b>	<b>11</b>	<b>4</b>	<b>-</b>	<b>4.877</b>	<b>5.813</b>

**Tabelle 3.16 - Beschäftigte der Arbeitsstätten der Organisationen ohne Erwerbszweck nach Beschäftigtenklassen, Abschnitten, Unterabschnitten, Abteilungen und Gruppen der Wirtschaftstätigkeit - INSGESAMT**

BESCHÄFTIGTENKLASSEN WIRTSCHAFTSTÄTIGKEITEN	1	2	3-5	6-9	10-15	16-19	20-49	50-99	100-249	250 und mehr	Insgesamt
<b>A JAGD, LAND- UND FORSTWIRTSCHAFT</b>	<b>15</b>	<b>6</b>	<b>8</b>	<b>14</b>	<b>21</b>	-	<b>82</b>	-	-	-	<b>146</b>
<b>01</b>	<b>15</b>	<b>6</b>	<b>8</b>	<b>14</b>	<b>21</b>	-	<b>82</b>	-	-	-	<b>146</b>
01.4	1	-	5	14	10	-	82	-	-	-	112
01.5	14	6	3	-	11	-	-	-	-	-	34
<b>D VERARBEITENDES GEWERBE</b>	-	<b>2</b>	<b>7</b>	-	<b>15</b>	-	-	-	-	-	<b>24</b>
<b>DA NAHRUNGSMITTEL-, GETRÄNKE- UND TABAKINDUSTRIE</b>	-	-	<b>3</b>	-	-	-	-	-	-	-	<b>3</b>
<b>15</b>	-	-	<b>3</b>	-	-	-	-	-	-	-	<b>3</b>
15.1	-	-	3	-	-	-	-	-	-	-	3
<b>DE HERSTELLUNG VON PAPIERMASSE, PAPIER UND PAPIERPRODUKTEN; DRUCK UND VERLAG</b>	-	-	-	-	<b>15</b>	-	-	-	-	-	<b>15</b>
<b>22</b>	-	-	-	-	<b>15</b>	-	-	-	-	-	<b>15</b>
22.2	-	-	-	-	15	-	-	-	-	-	15
<b>DI HERSTELLUNG VON PRODUKTEN AUS DER NICHTMETALL-ERZVERARBEITUNG</b>	-	<b>2</b>	<b>4</b>	-	-	-	-	-	-	-	<b>6</b>
<b>26</b>	-	<b>2</b>	<b>4</b>	-	-	-	-	-	-	-	<b>6</b>
26.2	-	2	4	-	-	-	-	-	-	-	6
<b>E PRODUKTION UND VERTEILUNG VON ELEKTRISCHER ENERGIE, GAS UND WASSER</b>	<b>1</b>	<b>8</b>	<b>5</b>	<b>15</b>	<b>12</b>	-	-	-	-	-	<b>41</b>
<b>40</b>	-	<b>2</b>	-	<b>15</b>	<b>12</b>	-	-	-	-	-	<b>29</b>
40.1	-	2	-	15	12	-	-	-	-	-	29
<b>41</b>	<b>1</b>	<b>6</b>	<b>5</b>	-	-	-	-	-	-	-	<b>12</b>
41.0	1	6	5	-	-	-	-	-	-	-	12
<b>F BAUWESEN</b>	-	-	-	<b>6</b>	-	-	<b>86</b>	-	-	-	<b>92</b>
<b>45</b>	-	-	-	<b>6</b>	-	-	<b>86</b>	-	-	-	<b>92</b>
45.2	-	-	-	6	-	-	86	-	-	-	92
<b>G GROSS- UND EINZELHANDEL MIT KRAFTFAHRZEUGEN UND REPARATUR VON KRAFTFAHRZEUGEN, MOTORRÄDERN, VON PRIVAT- UND GEBRAUCHSGÜTERN FÜR DAS HAUS</b>	-	-	<b>18</b>	<b>14</b>	-	-	-	-	-	-	<b>32</b>
<b>52</b>	-	-	<b>18</b>	<b>14</b>	-	-	-	-	-	-	<b>32</b>
52.3	-	-	18	14	-	-	-	-	-	-	32
<b>H HOTELS UND RESTAURANTS</b>	<b>3</b>	-	<b>9</b>	<b>24</b>	<b>50</b>	<b>17</b>	<b>43</b>	-	<b>103</b>	-	<b>249</b>
<b>55</b>	<b>3</b>	-	<b>9</b>	<b>24</b>	<b>50</b>	<b>17</b>	<b>43</b>	-	<b>103</b>	-	<b>249</b>
55.2	2	-	6	17	50	17	43	-	103	-	238
55.5	1	-	3	7	-	-	-	-	-	-	11
<b>I TRANSPORT, LAGERUNG UND NACHRICHTENÜBERMITTLUNG</b>	<b>2</b>	-	<b>7</b>	-	-	-	-	-	-	-	<b>9</b>
<b>60</b>	-	-	<b>7</b>	-	-	-	-	-	-	-	<b>7</b>
60.2	-	-	7	-	-	-	-	-	-	-	7
<b>63</b>	<b>2</b>	-	-	-	-	-	-	-	-	-	<b>2</b>
63.3	2	-	-	-	-	-	-	-	-	-	2
<b>J GELD- UND FINANZVERMITTLUNG</b>	<b>1</b>	-	-	-	-	-	-	-	-	-	<b>1</b>
<b>66</b>	<b>1</b>	-	-	-	-	-	-	-	-	-	<b>1</b>
66.0	1	-	-	-	-	-	-	-	-	-	1
<b>K IMMOBILIENGESCHÄFTE, VERLEIH, INFORMATIK, FORSCHUNG; ANDERE BERUFS- UND UNTERNEHMERTÄTIGKEITEN</b>	<b>4</b>	<b>10</b>	<b>15</b>	<b>36</b>	<b>48</b>	<b>18</b>	<b>32</b>	<b>205</b>	-	-	<b>368</b>
<b>70</b>	-	<b>6</b>	<b>7</b>	<b>15</b>	<b>12</b>	-	-	<b>150</b>	-	-	<b>190</b>
70.2	-	6	7	15	12	-	-	150	-	-	190
<b>73</b>	<b>3</b>	<b>2</b>	<b>8</b>	<b>12</b>	<b>21</b>	<b>18</b>	-	-	-	-	<b>64</b>
73.1	1	-	-	6	-	-	-	-	-	-	7
73.2	2	2	8	6	21	18	-	-	-	-	57



**Tabelle 3.16 - Beschäftigte der Arbeitsstätten der Organisationen ohne Erwerbszweck nach Beschäftigtenklassen, Abschnitten, Unterabschnitten, Abteilungen und Gruppen der Wirtschaftstätigkeit - INSGESAMT (es folgt...)**

BESCHÄFTIGTENKLASSEN WIRTSCHAFTSTÄTIGKEITEN	1	2	3-5	6-9	10-15	16-19	20-49	50-99	100-249	250 und mehr	Insgesamt
<b>74</b>	<b>1</b>	<b>2</b>	<b>-</b>	<b>9</b>	<b>15</b>	<b>-</b>	<b>32</b>	<b>55</b>	<b>-</b>	<b>-</b>	<b>114</b>
74.1	1	2	-	-	15	-	-	55	-	-	73
74.3	-	-	-	9	-	-	-	-	-	-	9
74.7	-	-	-	-	-	-	32	-	-	-	32
<b>L ÖFFENTLICHE VERWALTUNG UND VERTEIDIGUNG; GESETZLICHE SOZIALVERSICHERUNG</b>	<b>18</b>	<b>22</b>	<b>273</b>	<b>498</b>	<b>1.002</b>	<b>667</b>	<b>2.774</b>	<b>1.668</b>	<b>3.163</b>	<b>1.553</b>	<b>11.638</b>
<b>75</b>	<b>18</b>	<b>22</b>	<b>273</b>	<b>498</b>	<b>1.002</b>	<b>667</b>	<b>2.774</b>	<b>1.668</b>	<b>3.163</b>	<b>1.553</b>	<b>11.638</b>
75.1	14	10	191	390	895	580	2.591	1.252	2.684	1.553	10.160
75.2	4	12	82	94	52	52	109	350	304	-	1.059
75.3	-	-	-	14	55	35	74	66	175	-	419
<b>M BILDUNG</b>	<b>25</b>	<b>92</b>	<b>813</b>	<b>1.429</b>	<b>1.989</b>	<b>749</b>	<b>4.363</b>	<b>4.157</b>	<b>1.675</b>	<b>536</b>	<b>15.828</b>
<b>80</b>	<b>25</b>	<b>92</b>	<b>813</b>	<b>1.429</b>	<b>1.989</b>	<b>749</b>	<b>4.363</b>	<b>4.157</b>	<b>1.675</b>	<b>536</b>	<b>15.828</b>
80.1	15	76	734	1.251	1.691	587	1.934	627	113	257	7.285
80.2	1	-	32	98	140	128	2.272	3.407	1.562	279	7.919
80.3	2	-	16	-	-	18	27	71	-	-	134
80.4	7	16	31	80	158	16	130	52	-	-	490
<b>N GESUNDHEITSWESEN UND ANDERE SOZIALDIENSTE</b>	<b>53</b>	<b>54</b>	<b>317</b>	<b>444</b>	<b>713</b>	<b>319</b>	<b>1.883</b>	<b>1.068</b>	<b>1.525</b>	<b>6.121</b>	<b>12.497</b>
<b>85</b>	<b>53</b>	<b>54</b>	<b>317</b>	<b>444</b>	<b>713</b>	<b>319</b>	<b>1.883</b>	<b>1.068</b>	<b>1.525</b>	<b>6.121</b>	<b>12.497</b>
85.1	3	12	78	107	145	104	603	333	1.155	6.121	8.661
85.2	-	-	-	9	-	-	46	-	-	-	55
85.3	50	42	239	328	568	215	1.234	735	370	-	3.781
<b>O ANDERE ÖFFENTLICHE, SOZIALE UND PRIVATE DIENSTE</b>	<b>340</b>	<b>252</b>	<b>459</b>	<b>434</b>	<b>293</b>	<b>141</b>	<b>316</b>	<b>385</b>	<b>128</b>	<b>-</b>	<b>2.748</b>
<b>90</b>	<b>9</b>	<b>8</b>	<b>14</b>	<b>25</b>	<b>37</b>	<b>17</b>	<b>-</b>	<b>82</b>	<b>-</b>	<b>-</b>	<b>192</b>
90.0	9	8	14	25	37	17	-	82	-	-	192
<b>91</b>	<b>201</b>	<b>174</b>	<b>291</b>	<b>266</b>	<b>196</b>	<b>88</b>	<b>130</b>	<b>149</b>	<b>128</b>	<b>-</b>	<b>1.623</b>
91.1	21	46	19	13	10	18	22	-	128	-	277
91.2	26	26	28	29	64	53	21	74	-	-	321
91.3	154	102	244	224	122	17	87	75	-	-	1.025
<b>92</b>	<b>130</b>	<b>70</b>	<b>154</b>	<b>143</b>	<b>60</b>	<b>36</b>	<b>186</b>	<b>154</b>	<b>-</b>	<b>-</b>	<b>933</b>
92.1	1	-	5	-	-	-	-	-	-	-	6
92.2	-	-	-	8	-	-	25	-	-	-	33
92.3	10	8	21	39	14	18	49	82	-	-	241
92.5	32	24	53	60	46	18	79	-	-	-	312
92.6	75	22	48	21	-	-	33	72	-	-	271
92.7	12	16	27	15	-	-	-	-	-	-	70
<b>INSGESAMT</b>	<b>462</b>	<b>446</b>	<b>1.931</b>	<b>2.914</b>	<b>4.143</b>	<b>1.911</b>	<b>9.579</b>	<b>7.483</b>	<b>6.594</b>	<b>8.210</b>	<b>43.673</b>

**Tabelle 3.16 - Beschäftigte der Arbeitsstätten der Organisationen ohne Erwerbszweck nach Beschäftigtenklassen, Abschnitten, Unterabschnitten, Abteilungen und Gruppen der Wirtschaftstätigkeit - ÖFFENTLICHE KÖRPERSCHAFTEN**  
(es folgt...)

BESCHÄFTIGTENKLASSEN WIRTSCHAFTSTÄTIGKEITEN	1	2	3-5	6-9	10-15	16-19	20-49	50-99	100-249	250 und mehr	Insgesamt
<b>A JAGD, LAND- UND FORSTWIRTSCHAFT</b>	-	-	5	14	10	-	82	-	-	-	111
01	-	-	5	14	10	-	82	-	-	-	111
01.4	-	-	5	14	10	-	82	-	-	-	111
<b>D VERARBEITENDES GEWERBE</b>	-	-	3	-	-	-	-	-	-	-	3
<b>DA NAHRUNGSMITTEL-, GETRÄNKE- UND TABAKINDUSTRIE</b>	-	-	3	-	-	-	-	-	-	-	3
15	-	-	3	-	-	-	-	-	-	-	3
15.1	-	-	3	-	-	-	-	-	-	-	3
<b>E PRODUKTION UND VERTEILUNG VON ELEKTRISCHER ENERGIE, GAS UND WASSER</b>	1	8	5	15	12	-	-	-	-	-	41
40	-	2	-	15	12	-	-	-	-	-	29
40.1	-	2	-	15	12	-	-	-	-	-	29
41	1	6	5	-	-	-	-	-	-	-	12
41.0	1	6	5	-	-	-	-	-	-	-	12
<b>F BAUWESEN</b>	-	-	-	6	-	-	86	-	-	-	92
45	-	-	-	6	-	-	86	-	-	-	92
45.2	-	-	-	6	-	-	86	-	-	-	92
<b>G GROSS- UND EINZELHANDEL MIT KRAFTFAHRZEUGEN UND REPARATUR VON KRAFTFAHRZEUGEN, MOTORRÄDERN, VON PRIVAT- UND GEBRAUCHSGÜTERN FÜR DAS HAUS</b>	-	-	18	14	-	-	-	-	-	-	32
52	-	-	18	14	-	-	-	-	-	-	32
52.3	-	-	18	14	-	-	-	-	-	-	32
<b>H HOTELS UND RESTAURANTS</b>	1	-	-	7	-	-	-	-	-	-	8
55	1	-	-	7	-	-	-	-	-	-	8
55.5	1	-	-	7	-	-	-	-	-	-	8
<b>I TRANSPORT, LAGERUNG UND NACHRICHTENÜBERMITTLUNG</b>	2	-	7	-	-	-	-	-	-	-	9
60	-	-	7	-	-	-	-	-	-	-	7
60.2	-	-	7	-	-	-	-	-	-	-	7
63	2	-	-	-	-	-	-	-	-	-	2
63.3	2	-	-	-	-	-	-	-	-	-	2
<b>K IMMOBILIENGESCHÄFTE, VERLEIH, INFORMATIK, FORSCHUNG; ANDERE BERUFS- UND UNTERNEHMERTÄTIGKEITEN</b>	1	8	7	36	37	18	-	205	-	-	312
70	-	6	7	15	12	-	-	150	-	-	190
70.2	-	6	7	15	12	-	-	150	-	-	190
73	-	-	-	12	10	18	-	-	-	-	40
73.1	-	-	-	6	-	-	-	-	-	-	6
73.2	-	-	-	6	10	18	-	-	-	-	34
74	1	2	-	9	15	-	-	55	-	-	82
74.1	1	2	-	-	15	-	-	55	-	-	73
74.3	-	-	-	9	-	-	-	-	-	-	9
<b>L ÖFFENTLICHE VERWALTUNG UND VERTEIDIGUNG; GESETZLICHE SOZIALVERSICHERUNG</b>	18	22	273	498	1.002	667	2.774	1.668	3.163	1.553	11.638
75	18	22	273	498	1.002	667	2.774	1.668	3.163	1.553	11.638
75.1	14	10	191	390	895	580	2.591	1.252	2.684	1.553	10.160
75.2	4	12	82	94	52	52	109	350	304	-	1.059
75.3	-	-	-	14	55	35	74	66	175	-	419
<b>M BILDUNG</b>	15	70	747	1.373	1.891	695	3.893	4.030	1.562	536	14.812
80	15	70	747	1.373	1.891	695	3.893	4.030	1.562	536	14.812
80.1	13	70	710	1.251	1.657	587	1.876	627	113	257	7.161
80.2	1	-	27	91	129	92	1.996	3.351	1.449	279	7.415
80.3	1	-	-	-	-	-	-	-	-	-	1
80.4	-	-	10	31	105	16	21	52	-	-	235

**Tabelle 3.16 - Beschäftigte der Arbeitsstätten der Organisationen ohne Erwerbszweck nach Beschäftigtenklassen, Abschnitten, Unterabschnitten, Abteilungen und Gruppen der Wirtschaftstätigkeit - ÖFFENTLICHE KÖRPERSCHAFTEN**  
(es folgt...)

BESCHÄFTIGTENKLASSEN WIRTSCHAFTSTÄTIGKEITEN	1	2	3-5	6-9	10-15	16-19	20-49	50-99	100-249	250 und mehr	Insgesamt
<b>N</b> <b>GESUNDHEITSWESEN UND ANDERE SOZIALDIENSTE</b>	<b>11</b>	<b>12</b>	<b>90</b>	<b>164</b>	<b>340</b>	<b>191</b>	<b>1.040</b>	<b>727</b>	<b>1.224</b>	<b>6.121</b>	<b>9.920</b>
<b>85</b>	<b>11</b>	<b>12</b>	<b>90</b>	<b>164</b>	<b>340</b>	<b>191</b>	<b>1.040</b>	<b>727</b>	<b>1.224</b>	<b>6.121</b>	<b>9.920</b>
85.1	1	6	24	51	79	68	388	333	993	6.121	8.064
85.2	-	-	-	9	-	-	46	-	-	-	55
85.3	10	6	66	104	261	123	606	394	231	-	1.801
<b>O</b> <b>ANDERE ÖFFENTLICHE, SOZIALE UND PRIVATE DIENSTE</b>	<b>43</b>	<b>54</b>	<b>93</b>	<b>84</b>	<b>73</b>	<b>35</b>	<b>124</b>	<b>82</b>	<b>128</b>	<b>-</b>	<b>716</b>
<b>90</b>	<b>9</b>	<b>8</b>	<b>14</b>	<b>25</b>	<b>37</b>	<b>17</b>	<b>-</b>	<b>82</b>	<b>-</b>	<b>-</b>	<b>192</b>
90.0	9	8	14	25	37	17	-	82	-	-	192
<b>91</b>	<b>11</b>	<b>28</b>	<b>17</b>	<b>7</b>	<b>10</b>	<b>-</b>	<b>20</b>	<b>-</b>	<b>128</b>	<b>-</b>	<b>221</b>
91.1	10	26	7	7	-	-	-	-	128	-	178
91.3	1	2	10	-	10	-	20	-	-	-	43
<b>92</b>	<b>23</b>	<b>18</b>	<b>62</b>	<b>52</b>	<b>26</b>	<b>18</b>	<b>104</b>	<b>-</b>	<b>-</b>	<b>-</b>	<b>303</b>
92.2	-	-	-	-	-	-	25	-	-	-	25
92.3	-	-	4	6	-	18	-	-	-	-	28
92.5	19	18	42	39	26	-	79	-	-	-	223
92.6	4	-	16	7	-	-	-	-	-	-	27
<b>INSGESAMT</b>	<b>92</b>	<b>174</b>	<b>1.248</b>	<b>2.211</b>	<b>3.365</b>	<b>1.606</b>	<b>7.999</b>	<b>6.712</b>	<b>6.077</b>	<b>8.210</b>	<b>37.694</b>

**Tabelle 3.16 - Beschäftigte der Arbeitsstätten der Organisationen ohne Erwerbszweck nach Beschäftigtenklassen, Abschnitten, Unterabschnitten, Abteilungen und Gruppen der Wirtschaftstätigkeit - NON-PROFIT-ORGANISATIONEN (es folgt...)**

BESCHÄFTIGTENKLASSEN WIRTSCHAFTSTÄTIGKEITEN	1	2	3-5	6-9	10-15	16-19	20-49	50-99	100-249	250 und mehr	Insgesamt
<b>A</b> JAGD, LAND- UND FORSTWIRTSCHAFT	<b>15</b>	<b>6</b>	<b>3</b>	-	<b>11</b>	-	-	-	-	-	<b>35</b>
<b>01</b>	<b>15</b>	<b>6</b>	<b>3</b>	-	<b>11</b>	-	-	-	-	-	<b>35</b>
01.4	1	-	-	-	-	-	-	-	-	-	1
01.5	14	6	3	-	11	-	-	-	-	-	34
<b>D</b> VERARBEITENDES GEWERBE	-	<b>2</b>	<b>4</b>	-	<b>15</b>	-	-	-	-	-	<b>21</b>
<b>DE</b> HERSTELLUNG VON PAPIERMASSE, PAPIER UND PAPIERPRODUKTEN; DRUCK UND VERLAG	-	-	-	-	<b>15</b>	-	-	-	-	-	<b>15</b>
<b>22</b>	-	-	-	-	<b>15</b>	-	-	-	-	-	<b>15</b>
22.2	-	-	-	-	15	-	-	-	-	-	15
<b>DI</b> HERSTELLUNG VON PRODUKTEN AUS DER NICHTMETALL-ERZVERARBEITUNG	-	<b>2</b>	<b>4</b>	-	-	-	-	-	-	-	<b>6</b>
<b>26</b>	-	<b>2</b>	<b>4</b>	-	-	-	-	-	-	-	<b>6</b>
26.2	-	2	4	-	-	-	-	-	-	-	6
<b>H</b> HOTELS UND RESTAURANTS	<b>2</b>	-	<b>9</b>	<b>17</b>	<b>50</b>	<b>17</b>	<b>43</b>	-	<b>103</b>	-	<b>241</b>
<b>55</b>	<b>2</b>	-	<b>9</b>	<b>17</b>	<b>50</b>	<b>17</b>	<b>43</b>	-	<b>103</b>	-	<b>241</b>
55.2	2	-	6	17	50	17	43	-	103	-	238
55.5	-	-	3	-	-	-	-	-	-	-	3
<b>J</b> GELD- UND FINANZVERMITTLUNG	<b>1</b>	-	-	-	-	-	-	-	-	-	<b>1</b>
<b>66</b>	<b>1</b>	-	-	-	-	-	-	-	-	-	<b>1</b>
66.0	1	-	-	-	-	-	-	-	-	-	1
<b>K</b> IMMOBILIENGESCHÄFTE, VERLEIH, INFORMATIK, FORSCHUNG; ANDERE BERUFS- UND UNTERNEHMERTÄTIGKEITEN	<b>3</b>	<b>2</b>	<b>8</b>	-	<b>11</b>	-	<b>32</b>	-	-	-	<b>56</b>
<b>73</b>	<b>3</b>	<b>2</b>	<b>8</b>	-	<b>11</b>	-	-	-	-	-	<b>24</b>
73.1	1	-	-	-	-	-	-	-	-	-	1
73.2	2	2	8	-	11	-	-	-	-	-	23
<b>74</b>	-	-	-	-	-	-	<b>32</b>	-	-	-	<b>32</b>
74.7	-	-	-	-	-	-	32	-	-	-	32
<b>M</b> BILDUNG	<b>10</b>	<b>22</b>	<b>66</b>	<b>56</b>	<b>98</b>	<b>54</b>	<b>470</b>	<b>127</b>	<b>113</b>	-	<b>1.016</b>
<b>80</b>	<b>10</b>	<b>22</b>	<b>66</b>	<b>56</b>	<b>98</b>	<b>54</b>	<b>470</b>	<b>127</b>	<b>113</b>	-	<b>1.016</b>
80.1	2	6	24	-	34	-	58	-	-	-	124
80.2	-	-	5	7	11	36	276	56	113	-	504
80.3	1	-	16	-	-	18	27	71	-	-	133
80.4	7	16	21	49	53	-	109	-	-	-	255
<b>N</b> GESUNDHEITSWESEN UND ANDERE SOZIALDIENSTE	<b>42</b>	<b>42</b>	<b>227</b>	<b>280</b>	<b>373</b>	<b>128</b>	<b>843</b>	<b>341</b>	<b>301</b>	-	<b>2.577</b>
<b>85</b>	<b>42</b>	<b>42</b>	<b>227</b>	<b>280</b>	<b>373</b>	<b>128</b>	<b>843</b>	<b>341</b>	<b>301</b>	-	<b>2.577</b>
85.1	2	6	54	56	66	36	215	-	162	-	597
85.3	40	36	173	224	307	92	628	341	139	-	1.980
<b>O</b> ANDERE ÖFFENTLICHE, SOZIALE UND PRIVATE DIENSTE	<b>297</b>	<b>198</b>	<b>366</b>	<b>350</b>	<b>220</b>	<b>106</b>	<b>192</b>	<b>303</b>	-	-	<b>2.032</b>
<b>91</b>	<b>190</b>	<b>146</b>	<b>274</b>	<b>259</b>	<b>186</b>	<b>88</b>	<b>110</b>	<b>149</b>	-	-	<b>1.402</b>
91.1	11	20	12	6	10	18	22	-	-	-	99
91.2	26	26	28	29	64	53	21	74	-	-	321
91.3	153	100	234	224	112	17	67	75	-	-	982
<b>92</b>	<b>107</b>	<b>52</b>	<b>92</b>	<b>91</b>	<b>34</b>	<b>18</b>	<b>82</b>	<b>154</b>	-	-	<b>630</b>
92.1	1	-	5	-	-	-	-	-	-	-	6
92.2	-	-	-	8	-	-	-	-	-	-	8
92.3	10	8	17	33	14	-	49	82	-	-	213
92.5	13	6	11	21	20	18	-	-	-	-	89
92.6	71	22	32	14	-	-	33	72	-	-	244
92.7	12	16	27	15	-	-	-	-	-	-	70
<b>INSGESAMT</b>	<b>370</b>	<b>272</b>	<b>683</b>	<b>703</b>	<b>778</b>	<b>305</b>	<b>1.580</b>	<b>771</b>	<b>517</b>	-	<b>5.979</b>

**Tabelle 3.17 - Arbeitsstätten der Organisationen ohne Erwerbszweck nach Beschäftigtenklassen und Organisationsformen**

BESCHÄFTIGTENKLASSEN ORGANISATIONSFORMEN	1	2	3-5	6-9	10-15	16-19	20-49	50-99	100-249	250 und mehr	Arbeits- stätten ohne Beschäftigte	Insgesamt
<b>Öffentliche Körperschaft</b>	<b>92</b>	<b>87</b>	<b>298</b>	<b>303</b>	<b>276</b>	<b>92</b>	<b>266</b>	<b>95</b>	<b>40</b>	<b>13</b>	<b>68</b>	<b>1.630</b>
Ministerium oder Verfassungsorgan	4	5	13	9	11	5	9	5	1	-	-	62
Region	-	-	1	1	4	1	5	-	-	-	-	12
Provinz	16	35	202	208	176	50	153	67	27	5	6	945
Gemeinde	37	18	40	44	45	16	54	9	2	2	23	290
Bezirksgemeinschaft	6	3	12	8	10	6	14	2	2	-	5	68
Öffentlicher Sanitätsbetrieb	1	3	7	12	6	5	16	6	5	6	1	68
Fürsorgeinstitut	1	-	-	2	4	2	2	1	1	-	-	13
Andere öffentliche Körperschaft	27	23	23	19	20	7	13	5	2	-	33	172
<b>Non-Profit-Organisation</b>	<b>370</b>	<b>136</b>	<b>183</b>	<b>97</b>	<b>66</b>	<b>17</b>	<b>52</b>	<b>11</b>	<b>4</b>	<b>-</b>	<b>4.877</b>	<b>5.813</b>
Anerkannter Verein	91	43	78	47	29	8	9	4	-	-	262	571
Stiftung	4	3	-	4	2	-	7	1	-	-	23	44
Nicht anerkannter Verein	259	83	84	34	21	5	12	3	-	-	4.549	5.050
Sozialgenossenschaft	12	5	16	10	7	-	9	-	1	-	8	68
Andere Non-Profit-Organisation	4	2	5	2	7	4	15	3	3	-	35	80
<b>INSGESAMT</b>	<b>462</b>	<b>223</b>	<b>481</b>	<b>400</b>	<b>342</b>	<b>109</b>	<b>318</b>	<b>106</b>	<b>44</b>	<b>13</b>	<b>4.945</b>	<b>7.443</b>

**Tabelle 3.18 - Beschäftigte der Arbeitsstätten der Organisationen ohne Erwerbszweck nach Beschäftigtenklassen und Organisationsformen**

BESCHÄFTIGTENKLASSEN ORGANISATIONSFORMEN	1	2	3-5	6-9	10-15	16-19	20-49	50-99	100-249	250 und mehr	Insgesamt
<b>Öffentliche Körperschaft</b>	<b>92</b>	<b>174</b>	<b>1.248</b>	<b>2.211</b>	<b>3.365</b>	<b>1.606</b>	<b>7.999</b>	<b>6.712</b>	<b>6.077</b>	<b>8.210</b>	<b>37.694</b>
Ministerium oder Verfassungsorgan	4	10	49	60	128	84	276	388	104	-	1.103
Region	-	-	5	9	49	19	153	-	-	-	235
Provinz	16	70	868	1.522	2.119	869	4.648	4.741	4.012	1.394	20.259
Gemeinde	37	36	154	322	585	281	1.602	645	231	695	4.588
Bezirksgemeinschaft	6	6	48	56	119	108	389	142	331	-	1.205
Öffentlicher Sanitätsbetrieb	1	6	27	93	70	85	467	390	993	6.121	8.253
Fürsorgeinstitut	1	-	-	14	55	35	74	66	175	-	420
Andere öffentliche Körperschaft	27	46	97	135	240	125	390	340	231	-	1.631
<b>Non-Profit-Organisation</b>	<b>370</b>	<b>272</b>	<b>683</b>	<b>703</b>	<b>778</b>	<b>305</b>	<b>1.580</b>	<b>771</b>	<b>517</b>	<b>-</b>	<b>5.979</b>
Anerkannter Verein	91	86	292	342	336	145	253	277	-	-	1.822
Stiftung	4	6	-	31	20	-	220	81	-	-	362
Nicht anerkannter Verein	259	166	309	244	242	87	363	228	-	-	1.898
Sozialgenossenschaft	12	10	63	68	91	-	271	-	113	-	628
Andere Non-Profit-Organisation	4	4	19	18	89	73	473	185	404	-	1.269
<b>INSGESAMT</b>	<b>462</b>	<b>446</b>	<b>1.931</b>	<b>2.914</b>	<b>4.143</b>	<b>1.911</b>	<b>9.579</b>	<b>7.483</b>	<b>6.594</b>	<b>8.210</b>	<b>43.673</b>

**Tabelle 3.19 - Externes Personal in den Arbeitsstätten der Unternehmen und der Organisationen ohne Erwerbszweck nach Art des Arbeitsverhältnisses, Abschnitten, Unterabschnitten, Abteilungen und Gruppen der Wirtschaftstätigkeit, Art der Gemeinde und Gemeindegrößenklasse**

WIRTSCHAFTSTÄTIGKEITEN ART DER GEMEINDE GEMEINDEGRÖßENKLASSE	Unternehmen			Öffentliche Körperschaften			Non-Profit-Organisationen		
	Mitarbeiter mit Vertrag über geregelte und fortwährende Zusammenarbeit	Leiharbeiter	Ehrenamtliche	Mitarbeiter mit Vertrag über geregelte und fortwährende Zusammenarbeit	Leiharbeiter	Ehrenamtliche	Mitarbeiter mit Vertrag über geregelte und fortwährende Zusammenarbeit	Leiharbeiter	Ehrenamtliche
<b>A JAGD, LAND- UND FORSTWIRTSCHAFT</b>	<b>42</b>	<b>25</b>	<b>-</b>	<b>1</b>	<b>-</b>	<b>23</b>	<b>1</b>	<b>-</b>	<b>901</b>
<b>01</b>	<b>40</b>	<b>25</b>	<b>-</b>	<b>1</b>	<b>-</b>	<b>5</b>	<b>-</b>	<b>-</b>	<b>893</b>
01.1	25	-	-	-	-	-	-	-	-
01.2	-	-	-	-	-	-	-	-	-
01.4	15	25	-	1	-	5	-	-	538
01.5	-	-	-	-	-	-	-	-	355
<b>02</b>	<b>2</b>	<b>-</b>	<b>-</b>	<b>-</b>	<b>-</b>	<b>18</b>	<b>1</b>	<b>-</b>	<b>8</b>
02.0	2	-	-	-	-	18	1	-	8
<b>B FISCHEREI, FISCHZUCHT UND DIESBEZÜGLICHE DIENSTLEISTUNGEN</b>	<b>-</b>	<b>-</b>	<b>-</b>	<b>-</b>	<b>-</b>	<b>-</b>	<b>-</b>	<b>-</b>	<b>-</b>
<b>05</b>	<b>-</b>	<b>-</b>	<b>-</b>	<b>-</b>	<b>-</b>	<b>-</b>	<b>-</b>	<b>-</b>	<b>-</b>
05.0	-	-	-	-	-	-	-	-	-
<b>C GEWINNUNG VON MINERALIEN</b>	<b>4</b>	<b>-</b>	<b>-</b>	<b>-</b>	<b>-</b>	<b>-</b>	<b>-</b>	<b>-</b>	<b>-</b>
<b>CA GEWINNUNG VON ENERGIESTOFFEN</b>	<b>-</b>	<b>-</b>	<b>-</b>	<b>-</b>	<b>-</b>	<b>-</b>	<b>-</b>	<b>-</b>	<b>-</b>
<b>10</b>	<b>-</b>	<b>-</b>	<b>-</b>	<b>-</b>	<b>-</b>	<b>-</b>	<b>-</b>	<b>-</b>	<b>-</b>
10.1	-	-	-	-	-	-	-	-	-
10.2	-	-	-	-	-	-	-	-	-
10.3	-	-	-	-	-	-	-	-	-
<b>11</b>	<b>-</b>	<b>-</b>	<b>-</b>	<b>-</b>	<b>-</b>	<b>-</b>	<b>-</b>	<b>-</b>	<b>-</b>
11.1	-	-	-	-	-	-	-	-	-
11.2	-	-	-	-	-	-	-	-	-
<b>12</b>	<b>-</b>	<b>-</b>	<b>-</b>	<b>-</b>	<b>-</b>	<b>-</b>	<b>-</b>	<b>-</b>	<b>-</b>
12.0	-	-	-	-	-	-	-	-	-
<b>CB GEWINNUNG VON NICHT-ENERGIESTOFFEN</b>	<b>4</b>	<b>-</b>	<b>-</b>	<b>-</b>	<b>-</b>	<b>-</b>	<b>-</b>	<b>-</b>	<b>-</b>
<b>13</b>	<b>-</b>	<b>-</b>	<b>-</b>	<b>-</b>	<b>-</b>	<b>-</b>	<b>-</b>	<b>-</b>	<b>-</b>
13.1	-	-	-	-	-	-	-	-	-
13.2	-	-	-	-	-	-	-	-	-
<b>14</b>	<b>4</b>	<b>-</b>	<b>-</b>	<b>-</b>	<b>-</b>	<b>-</b>	<b>-</b>	<b>-</b>	<b>-</b>
14.1	1	-	-	-	-	-	-	-	-
14.2	2	-	-	-	-	-	-	-	-
14.3	-	-	-	-	-	-	-	-	-
14.4	-	-	-	-	-	-	-	-	-
14.5	1	-	-	-	-	-	-	-	-
<b>D VERARBEITENDES GEWERBE</b>	<b>832</b>	<b>241</b>	<b>-</b>	<b>-</b>	<b>-</b>	<b>-</b>	<b>2</b>	<b>-</b>	<b>2</b>
<b>DA NAHRUNGSMITTEL-, GETRÄNKE- UND TABAKINDUSTRIE</b>	<b>89</b>	<b>29</b>	<b>-</b>	<b>-</b>	<b>-</b>	<b>-</b>	<b>-</b>	<b>-</b>	<b>-</b>
<b>15</b>	<b>89</b>	<b>29</b>	<b>-</b>	<b>-</b>	<b>-</b>	<b>-</b>	<b>-</b>	<b>-</b>	<b>-</b>
15.1	21	26	-	-	-	-	-	-	-
15.2	-	-	-	-	-	-	-	-	-
15.3	9	-	-	-	-	-	-	-	-
15.4	-	-	-	-	-	-	-	-	-
15.5	-	3	-	-	-	-	-	-	-
15.6	-	-	-	-	-	-	-	-	-
15.7	-	-	-	-	-	-	-	-	-
15.8	37	-	-	-	-	-	-	-	-
15.9	22	-	-	-	-	-	-	-	-
<b>16</b>	<b>-</b>	<b>-</b>	<b>-</b>	<b>-</b>	<b>-</b>	<b>-</b>	<b>-</b>	<b>-</b>	<b>-</b>
16.0	-	-	-	-	-	-	-	-	-
<b>DB TEXTIL- UND BEKLEIDUNGSINDUSTRIE</b>	<b>23</b>	<b>-</b>	<b>-</b>	<b>-</b>	<b>-</b>	<b>-</b>	<b>-</b>	<b>-</b>	<b>-</b>
<b>17</b>	<b>19</b>	<b>-</b>	<b>-</b>	<b>-</b>	<b>-</b>	<b>-</b>	<b>-</b>	<b>-</b>	<b>-</b>
17.1	-	-	-	-	-	-	-	-	-
17.2	2	-	-	-	-	-	-	-	-
17.3	-	-	-	-	-	-	-	-	-
17.4	13	-	-	-	-	-	-	-	-
17.5	4	-	-	-	-	-	-	-	-
17.6	-	-	-	-	-	-	-	-	-

**Tabelle 3.19 - Externes Personal in den Arbeitsstätten der Unternehmen und der Organisationen ohne Erwerbszweck nach Art des Arbeitsverhältnisses, Abschnitten, Unterabschnitten, Abteilungen und Gruppen der Wirtschaftstätigkeit, Art der Gemeinde und Gemeindegrößenklasse (es folgt...)**

WIRTSCHAFTSTÄTIGKEITEN ART DER GEMEINDE GEMEINDEGRÖßENKLASSE	Unternehmen			Öffentliche Körperschaften			Non-Profit-Organisationen		
	Mitarbeiter mit Vertrag über geregelte und fortwährende Zusammenarbeit	Leih-arbeiter	Ehren-amtliche	Mitarbeiter mit Vertrag über geregelte und fortwährende Zusammenarbeit	Leih-arbeiter	Ehren-amtliche	Mitarbeiter mit Vertrag über geregelte und fortwährende Zusammenarbeit	Leih-arbeiter	Ehren-amtliche
17.7	-	-	-	-	-	-	-	-	-
<b>18</b>	<b>4</b>	-	-	-	-	-	-	-	-
18.1	-	-	-	-	-	-	-	-	-
18.2	4	-	-	-	-	-	-	-	-
18.3	-	-	-	-	-	-	-	-	-
<b>DC</b>	<b>GERBERHANDWERK, HERSTELLUNG VON FELL UND LEDERWAREN UND ÄHNLICHEM</b>	-	-	-	-	-	-	-	-
<b>19</b>	-	-	-	-	-	-	-	-	-
19.1	-	-	-	-	-	-	-	-	-
19.2	-	-	-	-	-	-	-	-	-
19.3	-	-	-	-	-	-	-	-	-
<b>DD</b>	<b>HOLZ- UND HOLZWARENINDUSTRIE</b>	<b>221</b>	<b>7</b>	-	-	-	-	-	-
<b>20</b>	-	<b>221</b>	<b>7</b>	-	-	-	-	-	-
20.1	-	28	-	-	-	-	-	-	-
20.2	-	-	-	-	-	-	-	-	-
20.3	-	169	5	-	-	-	-	-	-
20.4	-	-	-	-	-	-	-	-	-
20.5	-	24	2	-	-	-	-	-	-
<b>DE</b>	<b>HERSTELLUNG VON PAPIERMASSE, PAPIER UND PAPIERPRODUKTEN; DRUCK UND VERLAG</b>	<b>192</b>	<b>6</b>	-	-	-	<b>2</b>	-	<b>1</b>
<b>21</b>	-	<b>5</b>	-	-	-	-	-	-	-
21.1	-	-	-	-	-	-	-	-	-
21.2	-	5	-	-	-	-	-	-	-
<b>22</b>	-	<b>187</b>	<b>6</b>	-	-	-	<b>2</b>	-	<b>1</b>
22.1	-	113	1	-	-	-	-	-	-
22.2	-	74	5	-	-	-	2	-	1
22.3	-	-	-	-	-	-	-	-	-
<b>DF</b>	<b>KOKSHERSTELLUNG, ERDÖLRAFFINERIEN, VERARBEITUNG VON NUKLEAREN BRENNSTOFFEN</b>	<b>4</b>	-	-	-	-	-	-	-
<b>23</b>	-	<b>4</b>	-	-	-	-	-	-	-
23.1	-	-	-	-	-	-	-	-	-
23.2	-	4	-	-	-	-	-	-	-
23.3	-	-	-	-	-	-	-	-	-
<b>DG</b>	<b>HERSTELLUNG VON CHEMISCHEN PRODUKTEN, SYNTHETISCHEN - UND KÜNSTLICHEN FASERN</b>	<b>6</b>	-	-	-	-	-	-	-
<b>24</b>	-	<b>6</b>	-	-	-	-	-	-	-
24.1	-	2	-	-	-	-	-	-	-
24.2	-	-	-	-	-	-	-	-	-
24.3	-	-	-	-	-	-	-	-	-
24.4	-	1	-	-	-	-	-	-	-
24.5	-	3	-	-	-	-	-	-	-
24.6	-	-	-	-	-	-	-	-	-
24.7	-	-	-	-	-	-	-	-	-
<b>DH</b>	<b>HERSTELLUNG VON GUMMI- UND KUNSTSTOFFWAREN</b>	<b>8</b>	<b>4</b>	-	-	-	-	-	-
<b>25</b>	-	<b>8</b>	<b>4</b>	-	-	-	-	-	-
25.1	-	-	-	-	-	-	-	-	-
25.2	-	8	4	-	-	-	-	-	-
<b>DI</b>	<b>HERSTELLUNG VON PRODUKTEN AUS DER NICHTMETALL-ERZVERARBEITUNG</b>	<b>24</b>	<b>1</b>	-	-	-	-	-	<b>1</b>
<b>26</b>	-	<b>24</b>	<b>1</b>	-	-	-	-	-	<b>1</b>
26.1	-	4	1	-	-	-	-	-	-
26.2	-	2	-	-	-	-	-	-	1
26.3	-	-	-	-	-	-	-	-	-
26.4	-	3	-	-	-	-	-	-	-

**Tabelle 3.19 - Externes Personal in den Arbeitsstätten der Unternehmen und der Organisationen ohne Erwerbszweck nach Art des Arbeitsverhältnisses, Abschnitten, Unterabschnitten, Abteilungen und Gruppen der Wirtschaftstätigkeit, Art der Gemeinde und Gemeindegrößenklasse (es folgt...)**

WIRTSCHAFTSTÄTIGKEITEN ART DER GEMEINDE GEMEINDEGRÖßENKLASSE	Unternehmen			Öffentliche Körperschaften			Non-Profit-Organisationen		
	Mitarbeiter mit Vertrag über geregelte und fortwährende Zusammenarbeit	Leiharbeiter	Ehrenamtliche	Mitarbeiter mit Vertrag über geregelte und fortwährende Zusammenarbeit	Leiharbeiter	Ehrenamtliche	Mitarbeiter mit Vertrag über geregelte und fortwährende Zusammenarbeit	Leiharbeiter	Ehrenamtliche
26.5	-	-	-	-	-	-	-	-	-
26.6	5	-	-	-	-	-	-	-	-
26.7	10	-	-	-	-	-	-	-	-
26.8	-	-	-	-	-	-	-	-	-
<b>DJ</b>	<b>130</b>	<b>61</b>	-	-	-	-	-	-	-
<b>METALLERZEUGUNG UND HERSTELLUNG VON METALLPRODUKTEN</b>									
<b>27</b>	<b>3</b>	<b>51</b>	-	-	-	-	-	-	-
27.1	-	12	-	-	-	-	-	-	-
27.2	-	-	-	-	-	-	-	-	-
27.3	-	-	-	-	-	-	-	-	-
27.4	2	3	-	-	-	-	-	-	-
27.5	1	36	-	-	-	-	-	-	-
<b>28</b>	<b>127</b>	<b>10</b>	-	-	-	-	-	-	-
28.1	29	3	-	-	-	-	-	-	-
28.2	-	-	-	-	-	-	-	-	-
28.3	-	-	-	-	-	-	-	-	-
28.4	1	-	-	-	-	-	-	-	-
28.5	8	-	-	-	-	-	-	-	-
28.6	1	-	-	-	-	-	-	-	-
28.7	88	7	-	-	-	-	-	-	-
<b>DK</b>	<b>58</b>	<b>8</b>	-	-	-	-	-	-	-
<b>HERSTELLUNG VON MASCHINEN UND MECHANISCHEN GERÄTEN, EINSCHLISSLICH DER INSTALLATION, DER MONTAGE, DER REPARATUR UND DER INSTANDHALTUNG</b>									
<b>29</b>	<b>58</b>	<b>8</b>	-	-	-	-	-	-	-
29.1	4	1	-	-	-	-	-	-	-
29.2	36	2	-	-	-	-	-	-	-
29.3	2	-	-	-	-	-	-	-	-
29.4	4	-	-	-	-	-	-	-	-
29.5	12	1	-	-	-	-	-	-	-
29.6	-	-	-	-	-	-	-	-	-
29.7	-	4	-	-	-	-	-	-	-
<b>DL</b>	<b>41</b>	<b>5</b>	-	-	-	-	-	-	-
<b>HERSTELLUNG VON ELEKTRISCHEN MASCHINEN, VON ELEKTRO- UND OPTIKANLAGEN</b>									
<b>30</b>	-	-	-	-	-	-	-	-	-
30.0	-	-	-	-	-	-	-	-	-
<b>31</b>	<b>19</b>	<b>3</b>	-	-	-	-	-	-	-
31.1	2	-	-	-	-	-	-	-	-
31.2	2	-	-	-	-	-	-	-	-
31.3	2	-	-	-	-	-	-	-	-
31.4	-	-	-	-	-	-	-	-	-
31.5	6	-	-	-	-	-	-	-	-
31.6	7	3	-	-	-	-	-	-	-
<b>32</b>	<b>6</b>	-	-	-	-	-	-	-	-
32.1	3	-	-	-	-	-	-	-	-
32.2	2	-	-	-	-	-	-	-	-
32.3	1	-	-	-	-	-	-	-	-
<b>33</b>	<b>16</b>	<b>2</b>	-	-	-	-	-	-	-
33.1	15	-	-	-	-	-	-	-	-
33.2	1	1	-	-	-	-	-	-	-
33.3	-	-	-	-	-	-	-	-	-
33.4	-	1	-	-	-	-	-	-	-
33.5	-	-	-	-	-	-	-	-	-
<b>DM</b>	<b>4</b>	<b>118</b>	-	-	-	-	-	-	-
<b>HERSTELLUNG VON TRANSPORTMITTELN</b>									
<b>34</b>	<b>4</b>	<b>118</b>	-	-	-	-	-	-	-
34.1	1	7	-	-	-	-	-	-	-
34.2	2	6	-	-	-	-	-	-	-
34.3	1	105	-	-	-	-	-	-	-
<b>35</b>	-	-	-	-	-	-	-	-	-
35.1	-	-	-	-	-	-	-	-	-
35.2	-	-	-	-	-	-	-	-	-
35.3	-	-	-	-	-	-	-	-	-



**Tabelle 3.19 - Externes Personal in den Arbeitsstätten der Unternehmen und der Organisationen ohne Erwerbszweck nach Art des Arbeitsverhältnisses, Abschnitten, Unterabschnitten, Abteilungen und Gruppen der Wirtschaftstätigkeit, Art der Gemeinde und Gemeindegrößenklasse (es folgt...)**

WIRTSCHAFTSTÄTIGKEITEN ART DER GEMEINDE GEMEINDEGRÖßENKLASSE	Unternehmen			Öffentliche Körperschaften			Non-Profit-Organisationen		
	Mitarbeiter mit Vertrag über geregelte und fortwährende Zusammenarbeit	Leih-arbeiter	Ehren-amtliche	Mitarbeiter mit Vertrag über geregelte und fortwährende Zusammenarbeit	Leih-arbeiter	Ehren-amtliche	Mitarbeiter mit Vertrag über geregelte und fortwährende Zusammenarbeit	Leih-arbeiter	Ehren-amtliche
35.4	-	-	-	-	-	-	-	-	-
35.5	-	-	-	-	-	-	-	-	-
<b>DN</b> ANDERE VERARBEITENDE INDUSTRIEN	<b>32</b>	<b>2</b>	-	-	-	-	-	-	-
<b>36</b>	<b>24</b>	<b>2</b>	-	-	-	-	-	-	-
36.1	19	1	-	-	-	-	-	-	-
36.2	1	-	-	-	-	-	-	-	-
36.3	-	-	-	-	-	-	-	-	-
36.4	-	-	-	-	-	-	-	-	-
36.5	1	1	-	-	-	-	-	-	-
36.6	3	-	-	-	-	-	-	-	-
<b>37</b>	<b>8</b>	-	-	-	-	-	-	-	-
37.1	2	-	-	-	-	-	-	-	-
37.2	6	-	-	-	-	-	-	-	-
<b>E</b> PRODUKTION UND VERTEILUNG VON ELEKTRISCHER ENERGIE, GAS UND WASSER	<b>53</b>	<b>4</b>	-	<b>3</b>	-	<b>37</b>	-	-	-
<b>40</b>	<b>37</b>	<b>4</b>	-	<b>1</b>	-	-	-	-	-
40.1	28	1	-	1	-	-	-	-	-
40.2	9	3	-	-	-	-	-	-	-
40.3	-	-	-	-	-	-	-	-	-
<b>41</b>	<b>16</b>	-	-	<b>2</b>	-	<b>37</b>	-	-	-
41.0	16	-	-	2	-	37	-	-	-
<b>F</b> BAUWESEN	<b>442</b>	<b>84</b>	-	<b>34</b>	-	-	-	-	-
<b>45</b>	<b>442</b>	<b>84</b>	-	<b>34</b>	-	-	-	-	-
45.1	25	-	-	-	-	-	-	-	-
45.2	176	33	-	34	-	-	-	-	-
45.3	151	42	-	-	-	-	-	-	-
45.4	88	9	-	-	-	-	-	-	-
45.5	2	-	-	-	-	-	-	-	-
<b>G</b> GROSS- UND EINZELHANDEL MIT KRAFTFAHRZEUGEN UND REPARATUR VON KRAFTFAHRZEUGEN, MOTORRÄDERN, VON PRIVAT- UND GEBRAUCHSGÜTERN FÜR DAS HAUS	<b>1.411</b>	<b>54</b>	-	-	-	-	-	-	<b>3</b>
<b>50</b>	<b>139</b>	<b>3</b>	-	-	-	-	-	-	-
50.1	46	1	-	-	-	-	-	-	-
50.2	52	2	-	-	-	-	-	-	-
50.3	22	-	-	-	-	-	-	-	-
50.4	3	-	-	-	-	-	-	-	-
50.5	16	-	-	-	-	-	-	-	-
<b>51</b>	<b>730</b>	<b>38</b>	-	-	-	-	-	-	-
51.1	101	1	-	-	-	-	-	-	-
51.2	7	-	-	-	-	-	-	-	-
51.3	136	9	-	-	-	-	-	-	-
51.4	258	11	-	-	-	-	-	-	-
51.5	117	3	-	-	-	-	-	-	-
51.6	100	4	-	-	-	-	-	-	-
51.7	11	10	-	-	-	-	-	-	-
<b>52</b>	<b>542</b>	<b>13</b>	-	-	-	-	-	-	<b>3</b>
52.1	80	2	-	-	-	-	-	-	-
52.2	95	-	-	-	-	-	-	-	-
52.3	29	-	-	-	-	-	-	-	-
52.4	262	11	-	-	-	-	-	-	3
52.5	1	-	-	-	-	-	-	-	-
52.6	65	-	-	-	-	-	-	-	-
52.7	10	-	-	-	-	-	-	-	-
<b>H</b> HOTELS UND RESTAURANTS	<b>696</b>	<b>43</b>	-	<b>10</b>	-	-	<b>16</b>	-	<b>107</b>
<b>55</b>	<b>696</b>	<b>43</b>	-	<b>10</b>	-	-	<b>16</b>	-	<b>107</b>
55.1	410	18	-	-	-	-	-	-	-
55.2	39	3	-	-	-	-	5	-	106
55.3	120	15	-	-	-	-	-	-	-
55.4	116	6	-	-	-	-	-	-	-
55.5	11	1	-	10	-	-	11	-	1

**Tabelle 3.19 - Externes Personal in den Arbeitsstätten der Unternehmen und der Organisationen ohne Erwerbszweck nach Art des Arbeitsverhältnisses, Abschnitten, Unterabschnitten, Abteilungen und Gruppen der Wirtschaftstätigkeit, Art der Gemeinde und Gemeindegrößenklasse (es folgt...)**

WIRTSCHAFTSTÄTIGKEITEN ART DER GEMEINDE GEMEINDEGRÖßENKLASSE	Unternehmen			Öffentliche Körperschaften			Non-Profit-Organisationen		
	Mitarbeiter mit Vertrag über geregelte und fortwährende Zusammenarbeit	Leih-arbeiter	Ehren-amtliche	Mitarbeiter mit Vertrag über geregelte und fortwährende Zusammenarbeit	Leih-arbeiter	Ehren-amtliche	Mitarbeiter mit Vertrag über geregelte und fortwährende Zusammenarbeit	Leih-arbeiter	Ehren-amtliche
<b>I TRANSPORT, LAGERUNG UND NACHRICHTENÜBERMITTLUNG</b>	<b>303</b>	<b>6</b>	-	<b>2</b>	-	-	-	-	-
<b>60</b>	<b>228</b>	<b>2</b>	-	-	-	-	-	-	-
60.1	-	-	-	-	-	-	-	-	-
60.2	228	2	-	-	-	-	-	-	-
60.3	-	-	-	-	-	-	-	-	-
<b>61</b>	-	-	-	-	-	-	-	-	-
61.1	-	-	-	-	-	-	-	-	-
61.2	-	-	-	-	-	-	-	-	-
<b>62</b>	<b>1</b>	-	-	-	-	-	-	-	-
62.1	-	-	-	-	-	-	-	-	-
62.2	1	-	-	-	-	-	-	-	-
62.3	-	-	-	-	-	-	-	-	-
<b>63</b>	<b>73</b>	-	-	<b>2</b>	-	-	-	-	-
63.1	10	-	-	-	-	-	-	-	-
63.2	12	-	-	-	-	-	-	-	-
63.3	24	-	-	2	-	-	-	-	-
63.4	27	-	-	-	-	-	-	-	-
<b>64</b>	<b>1</b>	<b>4</b>	-	-	-	-	-	-	-
64.1	-	-	-	-	-	-	-	-	-
64.2	1	4	-	-	-	-	-	-	-
<b>J GELD- UND FINANZVERMITTLUNG</b>	<b>184</b>	<b>9</b>	-	-	-	-	-	-	<b>6</b>
<b>65</b>	<b>84</b>	<b>3</b>	-	-	-	-	-	-	-
65.1	79	3	-	-	-	-	-	-	-
65.2	5	-	-	-	-	-	-	-	-
<b>66</b>	-	<b>2</b>	-	-	-	-	-	-	<b>6</b>
66.0	-	2	-	-	-	-	-	-	6
<b>67</b>	<b>100</b>	<b>4</b>	-	-	-	-	-	-	-
67.1	5	-	-	-	-	-	-	-	-
67.2	95	4	-	-	-	-	-	-	-
<b>K IMMOBILIENGESCHÄFTE, VERLEIH, INFORMATIK, FORSCHUNG; ANDERE BERUFS- UND UNTERNEHMERTÄTIGKEITEN</b>	<b>1.057</b>	<b>32</b>	-	<b>42</b>	-	<b>1</b>	<b>66</b>	-	<b>228</b>
<b>70</b>	<b>99</b>	<b>2</b>	-	-	-	<b>1</b>	-	-	-
70.1	13	-	-	-	-	-	-	-	-
70.2	62	2	-	-	-	1	-	-	-
70.3	24	-	-	-	-	-	-	-	-
<b>71</b>	<b>4</b>	<b>2</b>	-	-	-	-	-	-	-
71.1	1	-	-	-	-	-	-	-	-
71.2	-	-	-	-	-	-	-	-	-
71.3	3	-	-	-	-	-	-	-	-
71.4	-	2	-	-	-	-	-	-	-
<b>72</b>	<b>181</b>	<b>3</b>	-	-	-	-	-	-	-
72.1	-	-	-	-	-	-	-	-	-
72.2	65	3	-	-	-	-	-	-	-
72.3	106	-	-	-	-	-	-	-	-
72.4	-	-	-	-	-	-	-	-	-
72.5	2	-	-	-	-	-	-	-	-
72.6	8	-	-	-	-	-	-	-	-
<b>73</b>	<b>4</b>	-	-	<b>40</b>	-	-	<b>66</b>	-	<b>227</b>
73.1	4	-	-	-	-	-	-	-	17
73.2	-	-	-	40	-	-	66	-	210
<b>74</b>	<b>769</b>	<b>25</b>	-	<b>2</b>	-	-	-	-	<b>1</b>
74.1	288	15	-	2	-	-	-	-	-
74.2	209	2	-	-	-	-	-	-	-
74.3	12	-	-	-	-	-	-	-	-
74.4	50	2	-	-	-	-	-	-	-
74.5	5	-	-	-	-	-	-	-	-
74.6	7	-	-	-	-	-	-	-	-
74.7	65	-	-	-	-	-	-	-	1
74.8	133	6	-	-	-	-	-	-	-
<b>L ÖFFENTLICHE VERWALTUNG UND VERTEIDIGUNG; GESETZLICHE SOZIALVERSICHERUNG</b>	-	-	-	<b>638</b>	<b>14</b>	<b>69</b>	-	-	-
<b>75</b>	-	-	-	<b>638</b>	<b>14</b>	<b>69</b>	-	-	-

**Tabelle 3.19 - Externes Personal in den Arbeitsstätten der Unternehmen und der Organisationen ohne Erwerbszweck nach Art des Arbeitsverhältnisses, Abschnitten, Unterabschnitten, Abteilungen und Gruppen der Wirtschaftstätigkeit, Art der Gemeinde und Gemeindegrößenklasse (es folgt...)**

WIRTSCHAFTSTÄTIGKEITEN ART DER GEMEINDE GEMEINDEGRÖßENKLASSE	Unternehmen			Öffentliche Körperschaften			Non-Profit-Organisationen		
	Mitarbeiter mit Vertrag über geregelte und fortwährende Zusammenarbeit	Leih-arbeiter	Ehren-amtliche	Mitarbeiter mit Vertrag über geregelte und fortwährende Zusammenarbeit	Leih-arbeiter	Ehren-amtliche	Mitarbeiter mit Vertrag über geregelte und fortwährende Zusammenarbeit	Leih-arbeiter	Ehren-amtliche
75.1	-	-	-	619	12	57	-	-	-
75.2	-	-	-	18	2	12	-	-	-
75.3	-	-	-	1	-	-	-	-	-
<b>M BILDUNG</b>	<b>328</b>	<b>-</b>	<b>-</b>	<b>106</b>	<b>1</b>	<b>3</b>	<b>417</b>	<b>2</b>	<b>1.150</b>
<b>80</b>	<b>328</b>	<b>-</b>	<b>-</b>	<b>106</b>	<b>1</b>	<b>3</b>	<b>417</b>	<b>2</b>	<b>1.150</b>
80.1	-	-	-	20	1	1	12	-	176
80.2	34	-	-	80	-	2	40	2	85
80.3	3	-	-	-	-	-	221	-	25
80.4	291	-	-	6	-	-	144	-	864
<b>N GESUNDHEITSWESEN UND ANDERE SOZIALDIENSTE</b>	<b>156</b>	<b>12</b>	<b>-</b>	<b>599</b>	<b>2</b>	<b>627</b>	<b>400</b>	<b>13</b>	<b>17.787</b>
<b>85</b>	<b>156</b>	<b>12</b>	<b>-</b>	<b>599</b>	<b>2</b>	<b>627</b>	<b>400</b>	<b>13</b>	<b>17.787</b>
85.1	149	12	-	555	-	165	17	-	3.267
85.2	-	-	-	12	-	-	-	-	-
85.3	7	-	-	32	2	462	383	13	14.520
<b>O ANDERE ÖFFENTLICHE, SOZIALE UND PRIVATE DIENSTE</b>	<b>269</b>	<b>12</b>	<b>370</b>	<b>94</b>	<b>2</b>	<b>329</b>	<b>873</b>	<b>37</b>	<b>70.611</b>
<b>90</b>	<b>17</b>	<b>4</b>	<b>-</b>	<b>8</b>	<b>-</b>	<b>14</b>	<b>-</b>	<b>-</b>	<b>-</b>
90.0	17	4	-	8	-	14	-	-	-
<b>91</b>	<b>-</b>	<b>-</b>	<b>-</b>	<b>17</b>	<b>-</b>	<b>61</b>	<b>368</b>	<b>11</b>	<b>35.189</b>
91.1	-	-	-	17	-	48	22	1	453
91.2	-	-	-	-	-	-	43	-	436
91.3	-	-	-	-	-	13	303	10	34.300
<b>92</b>	<b>132</b>	<b>2</b>	<b>370</b>	<b>69</b>	<b>2</b>	<b>254</b>	<b>505</b>	<b>26</b>	<b>35.422</b>
92.1	5	-	-	-	-	-	3	-	91
92.2	19	-	11	4	-	-	35	-	6
92.3	31	-	59	21	-	7	75	-	7.627
92.4	3	-	1	-	-	-	-	-	-
92.5	3	2	10	33	2	117	46	13	1.193
92.6	51	-	270	11	-	129	290	2	18.972
92.7	20	-	19	-	-	1	56	11	7.533
<b>93</b>	<b>120</b>	<b>6</b>	<b>-</b>	<b>-</b>	<b>-</b>	<b>-</b>	<b>-</b>	<b>-</b>	<b>-</b>
93.0	120	6	-	-	-	-	-	-	-
<b>INSGESAMT</b>	<b>5.777</b>	<b>522</b>	<b>370</b>	<b>1.529</b>	<b>19</b>	<b>1.089</b>	<b>1.775</b>	<b>52</b>	<b>90.795</b>
ART DER GEMEINDE									
Hauptstadt	2.100	151	213	879	3	517	925	16	13.261
Andere Gemeinden	3.677	371	157	650	16	572	850	36	77.534
<b>INSGESAMT</b>	<b>5.777</b>	<b>522</b>	<b>370</b>	<b>1.529</b>	<b>19</b>	<b>1.089</b>	<b>1.775</b>	<b>52</b>	<b>90.795</b>
GEMEINDEGRÖßENKLASSE									
Bis 1.000	76	10	-	7	1	14	2	-	4.089
Von 1.001 bis 5.000	1.652	123	33	170	12	292	164	27	46.896
Von 5.001 bis 10.000	561	38	25	83	-	43	67	1	13.012
Von 10.001 bis 20.000	933	162	89	135	3	85	381	-	8.621
Von 20.001 bis 50.000	455	38	10	255	-	138	236	8	4.916
Von 50.001 bis 100.000	2.100	151	213	879	3	517	925	16	13.261
Von 100.001 bis 250.000	-	-	-	-	-	-	-	-	-
Über 250.000	-	-	-	-	-	-	-	-	-
<b>INSGESAMT</b>	<b>5.777</b>	<b>522</b>	<b>370</b>	<b>1.529</b>	<b>19</b>	<b>1.089</b>	<b>1.775</b>	<b>52</b>	<b>90.795</b>

**Tabelle 3.20 - Personal der Arbeitsstätten der Unternehmen nach Art des Arbeitsverhältnisses und Rechtsformen**

RECHTSFORMEN	Internes Personal			Externes Personal		
	Beschäftigte			Mitarbeiter mit Vertrag über geregelte und fortwährende Zusammenarbeit	Leiharbeiter	Ehrenamtliche
	Selbstständige	Unselbstständige	Insgesamt			
Einzelunternehmen	31.751	17.378	49.129	1.565	58	4
Gesellschaft	22.638	83.303	105.941	3.586	430	22
<i>Offene Handelsgesellschaft</i>	9.050	13.702	22.752	747	53	1
<i>Aktiengesellschaft</i>	384	26.825	27.209	453	80	1
<i>Kommanditgesellschaft</i>	8.248	12.919	21.167	709	48	7
<i>Gesellschaft mit beschränkter Haftung</i>	3.900	29.048	32.948	1.493	237	13
<i>Anderer Gesellschaftsform</i>	1.056	809	1.865	184	12	-
Genossenschaft (b)	1.008	7.080	8.088	412	30	344
Anderer Rechtsform	159	390	549	214	4	-
<b>INSGESAMT</b>	<b>55.556</b>	<b>108.151</b>	<b>163.707</b>	<b>5.777</b>	<b>522</b>	<b>370</b>

(a) Ausgenommen Sozialgenossenschaft.

**Tabelle 3.21 - Personal der Arbeitsstätten der Organisationen ohne Erwerbszweck nach Art des Arbeitsverhältnisses und Organisationsformen**

RECHTSFORMEN	Internes Personal			Externes Personal		
	Beschäftigte			Mitarbeiter mit Vertrag über geregelte und fortwährende Zusammenarbeit	Leiharbeiter	Ehrenamtliche
	Selbstständige	Unselbstständige	Insgesamt			
<b>Öffentliche Körperschaft</b>	-	<b>37.694</b>	<b>37.694</b>	<b>1.529</b>	<b>19</b>	<b>1.089</b>
Ministerium oder Verfassungsorgan	-	1.103	1.103	32	-	11
Region	-	235	235	-	-	-
Provinz	-	20.259	20.259	172	8	7
Gemeinde	-	4.588	4.588	598	11	368
Bezirksgemeinschaft	-	1.205	1.205	20	-	34
Öffentlicher Sanitätsbetrieb	-	8.253	8.253	574	-	1
Fürsorgeinstitut	-	420	420	1	-	-
Anderer öffentliche Körperschaft	-	1.631	1.631	132	-	668
<b>Non-Profit-Organisation</b>	-	<b>5.979</b>	<b>5.979</b>	<b>1.775</b>	<b>52</b>	<b>90.795</b>
Anerkannter Verein	-	1.822	1.822	543	3	9.048
Stiftung	-	362	362	38	-	114
Nicht anerkannter Verein	-	1.898	1.898	1.033	38	80.875
Sozialgenossenschaft	-	628	628	81	3	172
Anderer Non-Profit-Organisation	-	1.269	1.269	80	8	586
<b>INSGESAMT</b>	-	<b>43.673</b>	<b>43.673</b>	<b>3.304</b>	<b>71</b>	<b>91.884</b>

**Tabelle 3.22 - Personal der Arbeitsstätten der Unternehmen und der Organisationen ohne Erwerbszweck nach Art des Arbeitsverhältnisses und Beschäftigtenklassen**

BESCHÄFTIGTENKLASSEN	Internes Personal			Externes Personal		
	Beschäftigte			Mitarbeiter mit Vertrag über geregelte und fortwährende Zusammenarbeit	Leiharbeiter	Ehrenamtliche
	Selbstständige	Unselbstständige	Insgesamt			
<b>INSGESAMT</b>						
1	21.726	942	22.668	1.543	56	3.958
2	12.687	4.561	17.248	899	28	2.395
3-5	12.714	17.387	30.101	1.469	44	2.895
6-9	4.704	18.202	22.906	1.121	46	1.346
10-15	2.128	18.538	20.666	941	85	850
16-19	503	7.568	8.071	318	15	381
20-49	876	30.486	31.362	846	56	352
50-99	156	17.828	17.984	427	42	84
100-199	48	12.781	12.829	174	58	75
200-249	5	4.340	4.345	47	5	-
250-499	7	8.910	8.917	305	28	-
500-999	1	3.271	3.272	49	7	-
1000 und mehr	1	7.010	7.011	326	101	-
Arbeitsstätten ohne Beschäftigte	-	-	-	616	22	79.918
<b>INSGESAMT</b>	<b>55.556</b>	<b>151.824</b>	<b>207.380</b>	<b>9.081</b>	<b>593</b>	<b>92.254</b>
<b>UNTERNEHMEN</b>						
1	21.726	480	22.206	1.390	52	218
2	12.687	4.115	16.802	727	28	15
3-5	12.714	15.456	28.170	1.110	43	72
6-9	4.704	15.288	19.992	825	28	61
10-15	2.128	14.395	16.523	613	83	-
16-19	503	5.657	6.160	164	15	4
20-49	876	20.907	21.783	591	44	-
50-99	156	10.345	10.501	233	34	-
100-199	48	7.758	7.806	105	54	-
200-249	5	2.769	2.774	12	5	-
250-499	7	6.067	6.074	6	28	-
500-999	1	1.965	1.966	1	7	-
1000 und mehr	1	2.949	2.950	-	101	-
Arbeitsstätten ohne Beschäftigte	-	-	-	-	-	-
<b>INSGESAMT</b>	<b>55.556</b>	<b>108.151</b>	<b>163.707</b>	<b>5.777</b>	<b>522</b>	<b>370</b>
<b>ÖFFENTLICHE KÖRPERSCHAFTEN</b>						
1	-	92	92	31	-	21
2	-	174	174	1	-	63
3-5	-	1.248	1.248	57	1	518
6-9	-	2.211	2.211	92	7	53
10-15	-	3.365	3.365	236	2	79
16-19	-	1.606	1.606	43	-	17
20-49	-	7.999	7.999	159	6	21
50-99	-	6.712	6.712	64	1	1
100-199	-	4.506	4.506	68	2	-
200-249	-	1.571	1.571	35	-	-
250-499	-	2.843	2.843	299	-	-
500-999	-	1.306	1.306	48	-	-
1000 und mehr	-	4.061	4.061	326	-	-
Arbeitsstätten ohne Beschäftigte	-	-	-	70	-	316
<b>INSGESAMT</b>	<b>-</b>	<b>37.694</b>	<b>37.694</b>	<b>1.529</b>	<b>19</b>	<b>1.089</b>
<b>NON-PROFIT-ORGANISATIONEN</b>						
1	-	370	370	122	4	3.719
2	-	272	272	171	-	2.317
3-5	-	683	683	302	-	2.305
6-9	-	703	703	204	11	1.232
10-15	-	778	778	92	-	771
16-19	-	305	305	111	-	360
20-49	-	1.580	1.580	96	6	331
50-99	-	771	771	130	7	83
100-199	-	517	517	1	2	75
200-249	-	-	-	-	-	-
250-499	-	-	-	-	-	-
500-999	-	-	-	-	-	-
1000 und mehr	-	-	-	-	-	-
Arbeitsstätten ohne Beschäftigte	-	-	-	546	22	79.602
<b>INSGESAMT</b>	<b>-</b>	<b>5.979</b>	<b>5.979</b>	<b>1.775</b>	<b>52</b>	<b>90.795</b>

**Tabelle 3.23 - Internes Personal in den Arbeitsstätten der Unternehmen und der Organisationen ohne Erwerbszweck nach Art des Arbeitsverhältnisses, Geschlecht, Abschnitten, Unterabschnitten, Abteilungen und Gruppen der Wirtschaftstätigkeit - INSGESAMT**

WIRTSCHAFTSTÄTIGKEITEN	Internes Personal								
	Selbstständige			Unselbstständige			Insgesamt		
	M	F	MF	M	F	MF	M	F	MF
<b>A</b> JAGD, LAND- UND FORSTWIRTSCHAFT	<b>385</b>	<b>120</b>	<b>505</b>	<b>443</b>	<b>184</b>	<b>627</b>	<b>828</b>	<b>304</b>	<b>1.132</b>
<b>01</b>	<b>304</b>	<b>107</b>	<b>411</b>	<b>442</b>	<b>183</b>	<b>625</b>	<b>746</b>	<b>290</b>	<b>1.036</b>
01.1	170	97	267	197	96	293	367	193	560
01.2	2	-	2	13	44	57	15	44	59
01.4	131	10	141	201	40	241	332	50	382
01.5	1	-	1	31	3	34	32	3	35
<b>02</b>	<b>81</b>	<b>13</b>	<b>94</b>	<b>1</b>	<b>1</b>	<b>2</b>	<b>82</b>	<b>14</b>	<b>96</b>
02.0	81	13	94	1	1	2	82	14	96
<b>B</b> FISCHEREI, FISCHZUCHT UND DIESBEZÜGLICHE DIENSTLEISTUNGEN	<b>5</b>	<b>-</b>	<b>5</b>	<b>-</b>	<b>-</b>	<b>-</b>	<b>5</b>	<b>-</b>	<b>5</b>
<b>05</b>	<b>5</b>	<b>-</b>	<b>5</b>	<b>-</b>	<b>-</b>	<b>-</b>	<b>5</b>	<b>-</b>	<b>5</b>
05.0	5	-	5	-	-	-	5	-	5
<b>C</b> GEWINNUNG VON MINERALIEN	<b>58</b>	<b>10</b>	<b>68</b>	<b>391</b>	<b>37</b>	<b>428</b>	<b>449</b>	<b>47</b>	<b>496</b>
<b>CA</b> GEWINNUNG VON ENERGIESTOFFEN	<b>-</b>	<b>-</b>	<b>-</b>	<b>-</b>	<b>-</b>	<b>-</b>	<b>-</b>	<b>-</b>	<b>-</b>
<b>10</b>	<b>-</b>	<b>-</b>	<b>-</b>	<b>-</b>	<b>-</b>	<b>-</b>	<b>-</b>	<b>-</b>	<b>-</b>
10.1	-	-	-	-	-	-	-	-	-
10.2	-	-	-	-	-	-	-	-	-
10.3	-	-	-	-	-	-	-	-	-
<b>11</b>	<b>-</b>	<b>-</b>	<b>-</b>	<b>-</b>	<b>-</b>	<b>-</b>	<b>-</b>	<b>-</b>	<b>-</b>
11.1	-	-	-	-	-	-	-	-	-
11.2	-	-	-	-	-	-	-	-	-
<b>12</b>	<b>-</b>	<b>-</b>	<b>-</b>	<b>-</b>	<b>-</b>	<b>-</b>	<b>-</b>	<b>-</b>	<b>-</b>
12.0	-	-	-	-	-	-	-	-	-
<b>CB</b> GEWINNUNG VON NICHT- ENERGIESTOFFEN	<b>58</b>	<b>10</b>	<b>68</b>	<b>391</b>	<b>37</b>	<b>428</b>	<b>449</b>	<b>47</b>	<b>496</b>
<b>13</b>	<b>-</b>	<b>-</b>	<b>-</b>	<b>-</b>	<b>-</b>	<b>-</b>	<b>-</b>	<b>-</b>	<b>-</b>
13.1	-	-	-	-	-	-	-	-	-
13.2	-	-	-	-	-	-	-	-	-
<b>14</b>	<b>58</b>	<b>10</b>	<b>68</b>	<b>391</b>	<b>37</b>	<b>428</b>	<b>449</b>	<b>47</b>	<b>496</b>
14.1	15	-	15	47	5	52	62	5	67
14.2	40	10	50	339	27	366	379	37	416
14.3	-	-	-	-	-	-	-	-	-
14.4	-	-	-	-	-	-	-	-	-
14.5	3	-	3	5	5	10	8	5	13
<b>D</b> VERARBEITENDES GEWERBE	<b>4.863</b>	<b>929</b>	<b>5.792</b>	<b>23.282</b>	<b>6.451</b>	<b>29.733</b>	<b>28.145</b>	<b>7.380</b>	<b>35.525</b>
<b>DA</b> NAHRUNGSMITTEL-, GETRÄNKE- UND TABAKINDUSTRIE	<b>474</b>	<b>162</b>	<b>636</b>	<b>3.031</b>	<b>1.434</b>	<b>4.465</b>	<b>3.505</b>	<b>1.596</b>	<b>5.101</b>
<b>15</b>	<b>474</b>	<b>162</b>	<b>636</b>	<b>3.031</b>	<b>1.434</b>	<b>4.465</b>	<b>3.505</b>	<b>1.596</b>	<b>5.101</b>
15.1	104	30	134	631	244	875	735	274	1.009
15.2	3	-	3	-	-	-	3	-	3
15.3	15	4	19	369	150	519	384	154	538
15.4	5	-	5	-	-	-	5	-	5
15.5	16	3	19	379	95	474	395	98	493
15.6	15	2	17	32	23	55	47	25	72
15.7	1	-	1	125	17	142	126	17	143
15.8	257	112	369	955	747	1.702	1.212	859	2.071
15.9	58	11	69	540	158	698	598	169	767
<b>16</b>	<b>-</b>	<b>-</b>	<b>-</b>	<b>-</b>	<b>-</b>	<b>-</b>	<b>-</b>	<b>-</b>	<b>-</b>
16.0	-	-	-	-	-	-	-	-	-
<b>DB</b> TEXTIL- UND BEKLEIDUNGSINDUSTRIE	<b>95</b>	<b>97</b>	<b>192</b>	<b>135</b>	<b>317</b>	<b>452</b>	<b>230</b>	<b>414</b>	<b>644</b>
<b>17</b>	<b>47</b>	<b>33</b>	<b>80</b>	<b>115</b>	<b>219</b>	<b>334</b>	<b>162</b>	<b>252</b>	<b>414</b>
17.1	4	2	6	-	2	2	4	4	8
17.2	9	3	12	67	80	147	76	83	159

**Tabelle 3.23 - Internes Personal in den Arbeitsstätten der Unternehmen und der Organisationen ohne Erwerbszweck nach Art des Arbeitsverhältnisses, Geschlecht, Abschnitten, Unterabschnitten, Abteilungen und Gruppen der Wirtschaftstätigkeit - INSGESAMT (es folgt...)**

WIRTSCHAFTSTÄTIGKEITEN	Internes Personal								
	Selbstständige			Unselbstständige			Insgesamt		
	M	F	MF	M	F	MF	M	F	MF
17.3	-	-	-	-	-	-	-	-	-
17.4	10	9	19	18	52	70	28	61	89
17.5	17	9	26	7	19	26	24	28	52
17.6	-	5	5	-	3	3	-	8	8
17.7	7	5	12	23	63	86	30	68	98
<b>18</b>	<b>48</b>	<b>64</b>	<b>112</b>	<b>20</b>	<b>98</b>	<b>118</b>	<b>68</b>	<b>162</b>	<b>230</b>
18.1	1	-	1	-	-	-	1	-	1
18.2	38	60	98	13	73	86	51	133	184
18.3	9	4	13	7	25	32	16	29	45
<b>DC GERBERHANDWERK, HERSTELLUNG VON FELL- UND LEDERWAREN UND ÄHNLICHEM</b>	<b>39</b>	<b>11</b>	<b>50</b>	<b>7</b>	<b>13</b>	<b>20</b>	<b>46</b>	<b>24</b>	<b>70</b>
<b>19</b>	<b>39</b>	<b>11</b>	<b>50</b>	<b>7</b>	<b>13</b>	<b>20</b>	<b>46</b>	<b>24</b>	<b>70</b>
19.1	9	1	10	1	1	2	10	2	12
19.2	16	8	24	5	5	10	21	13	34
19.3	14	2	16	1	7	8	15	9	24
<b>DD HOLZ- UND HOLZWARENINDUSTRIE</b>	<b>2.013</b>	<b>233</b>	<b>2.246</b>	<b>4.061</b>	<b>628</b>	<b>4.689</b>	<b>6.074</b>	<b>861</b>	<b>6.935</b>
<b>20</b>	<b>2.013</b>	<b>233</b>	<b>2.246</b>	<b>4.061</b>	<b>628</b>	<b>4.689</b>	<b>6.074</b>	<b>861</b>	<b>6.935</b>
20.1	129	13	142	503	73	576	632	86	718
20.2	6	1	7	82	32	114	88	33	121
20.3	1.306	130	1.436	3.101	286	3.387	4.407	416	4.823
20.4	18	2	20	31	3	34	49	5	54
20.5	554	87	641	344	234	578	898	321	1.219
<b>DE HERSTELLUNG VON PAPIERMASSE, PAPIER UND PAPIERPRODUKTEN; DRUCK UND VERLAG</b>	<b>242</b>	<b>61</b>	<b>303</b>	<b>1.134</b>	<b>518</b>	<b>1.652</b>	<b>1.376</b>	<b>579</b>	<b>1.955</b>
<b>21</b>	<b>10</b>	<b>5</b>	<b>15</b>	<b>101</b>	<b>49</b>	<b>150</b>	<b>111</b>	<b>54</b>	<b>165</b>
21.1	-	-	-	-	-	-	-	-	-
21.2	10	5	15	101	49	150	111	54	165
<b>22</b>	<b>232</b>	<b>56</b>	<b>288</b>	<b>1.033</b>	<b>469</b>	<b>1.502</b>	<b>1.265</b>	<b>525</b>	<b>1.790</b>
22.1	46	6	52	110	109	219	156	115	271
22.2	183	50	233	923	360	1.283	1.106	410	1.516
22.3	3	-	3	-	-	-	3	-	3
<b>DF KOKSHERSTELLUNG, ERDÖLRAFFINERIEN, VERARBEITUNG VON NUKLEAREN BRENNSTOFFEN</b>	<b>5</b>	<b>1</b>	<b>6</b>	<b>64</b>	<b>14</b>	<b>78</b>	<b>69</b>	<b>15</b>	<b>84</b>
<b>23</b>	<b>5</b>	<b>1</b>	<b>6</b>	<b>64</b>	<b>14</b>	<b>78</b>	<b>69</b>	<b>15</b>	<b>84</b>
23.1	-	-	-	-	-	-	-	-	-
23.2	5	1	6	64	14	78	69	15	84
23.3	-	-	-	-	-	-	-	-	-
<b>DG HERSTELLUNG VON CHEMISCHEN PRODUKTEN, SYNTHETISCHEN - UND KÜNSTLICHEN FASERN</b>	<b>20</b>	<b>7</b>	<b>27</b>	<b>524</b>	<b>110</b>	<b>634</b>	<b>544</b>	<b>117</b>	<b>661</b>
<b>24</b>	<b>20</b>	<b>7</b>	<b>27</b>	<b>524</b>	<b>110</b>	<b>634</b>	<b>544</b>	<b>117</b>	<b>661</b>
24.1	4	1	5	419	63	482	423	64	487
24.2	-	-	-	-	-	-	-	-	-
24.3	4	-	4	63	10	73	67	10	77
24.4	1	1	2	2	1	3	3	2	5
24.5	8	4	12	39	36	75	47	40	87
24.6	3	1	4	1	-	1	4	1	5
24.7	-	-	-	-	-	-	-	-	-
<b>DH HERSTELLUNG VON GUMMI- UND KUNSTSTOFFWAREN</b>	<b>61</b>	<b>14</b>	<b>75</b>	<b>775</b>	<b>287</b>	<b>1.062</b>	<b>836</b>	<b>301</b>	<b>1.137</b>
<b>25</b>	<b>61</b>	<b>14</b>	<b>75</b>	<b>775</b>	<b>287</b>	<b>1.062</b>	<b>836</b>	<b>301</b>	<b>1.137</b>
25.1	1	1	2	8	2	10	9	3	12
25.2	60	13	73	767	285	1.052	827	298	1.125

**Tabelle 3.23 - Internes Personal in den Arbeitsstätten der Unternehmen und der Organisationen ohne Erwerbszweck nach Art des Arbeitsverhältnisses, Geschlecht, Abschnitten, Unterabschnitten, Abteilungen und Gruppen der Wirtschaftstätigkeit - INSGESAMT (es folgt...)**

WIRTSCHAFTSTÄTIGKEITEN	Internes Personal								
	Selbstständige			Unselbstständige			Insgesamt		
	M	F	MF	M	F	MF	M	F	MF
<b>DI</b> HERSTELLUNG VON PRODUKTEN AUS DER NICHTMETALL-ERZVERARBEITUNG	<b>170</b>	<b>48</b>	<b>218</b>	<b>911</b>	<b>279</b>	<b>1.190</b>	<b>1.081</b>	<b>327</b>	<b>1.408</b>
<b>26</b>	<b>170</b>	<b>48</b>	<b>218</b>	<b>911</b>	<b>279</b>	<b>1.190</b>	<b>1.081</b>	<b>327</b>	<b>1.408</b>
26.1	31	20	51	65	22	87	96	42	138
26.2	14	13	27	27	22	49	41	35	76
26.3	-	-	-	-	-	-	-	-	-
26.4	6	-	6	181	150	331	187	150	337
26.5	1	1	2	5	1	6	6	2	8
26.6	35	3	38	426	56	482	461	59	520
26.7	82	11	93	206	28	234	288	39	327
26.8	1	-	1	1	-	1	2	-	2
<b>DJ</b> METALLERZEUGUNG UND HERSTELLUNG VON METALL-PRODUKTEN	<b>755</b>	<b>114</b>	<b>869</b>	<b>4.856</b>	<b>886</b>	<b>5.742</b>	<b>5.611</b>	<b>1.000</b>	<b>6.611</b>
<b>27</b>	<b>5</b>	<b>-</b>	<b>5</b>	<b>1.328</b>	<b>75</b>	<b>1.403</b>	<b>1.333</b>	<b>75</b>	<b>1.408</b>
27.1	-	-	-	555	19	574	555	19	574
27.2	-	-	-	-	-	-	-	-	-
27.3	1	-	1	-	-	-	1	-	1
27.4	2	-	2	196	14	210	198	14	212
27.5	2	-	2	577	42	619	579	42	621
<b>28</b>	<b>750</b>	<b>114</b>	<b>864</b>	<b>3.528</b>	<b>811</b>	<b>4.339</b>	<b>4.278</b>	<b>925</b>	<b>5.203</b>
28.1	127	11	138	864	147	1.011	991	158	1.149
28.2	11	3	14	54	7	61	65	10	75
28.3	-	-	-	-	-	-	-	-	-
28.4	4	-	4	394	35	429	398	35	433
28.5	62	9	71	189	44	233	251	53	304
28.6	13	2	15	784	400	1.184	797	402	1.199
28.7	533	89	622	1.243	178	1.421	1.776	267	2.043
<b>DK</b> HERSTELLUNG VON MASCHINEN UND MECHANISCHEN GERÄTEN, EINSCHLIESSLICH DER INSTALLATION, DER MONTAGE, DER REPARATUR UND DER INSTANDHALTUNG	<b>263</b>	<b>30</b>	<b>293</b>	<b>4.254</b>	<b>760</b>	<b>5.014</b>	<b>4.517</b>	<b>790</b>	<b>5.307</b>
<b>29</b>	<b>263</b>	<b>30</b>	<b>293</b>	<b>4.254</b>	<b>760</b>	<b>5.014</b>	<b>4.517</b>	<b>790</b>	<b>5.307</b>
29.1	16	1	17	1.046	49	1.095	1.062	50	1.112
29.2	151	20	171	1.080	143	1.223	1.231	163	1.394
29.3	62	9	71	219	27	246	281	36	317
29.4	9	-	9	33	5	38	42	5	47
29.5	20	-	20	1.750	419	2.169	1.770	419	2.189
29.6	-	-	-	-	-	-	-	-	-
29.7	5	-	5	126	117	243	131	117	248
<b>DL</b> HERSTELLUNG VON ELEKTRISCHEN MASCHINEN, VON ELEKTRO- UND OPTIKANLAGEN	<b>312</b>	<b>51</b>	<b>363</b>	<b>1.095</b>	<b>403</b>	<b>1.498</b>	<b>1.407</b>	<b>454</b>	<b>1.861</b>
<b>30</b>	<b>9</b>	<b>-</b>	<b>9</b>	<b>41</b>	<b>6</b>	<b>47</b>	<b>50</b>	<b>6</b>	<b>56</b>
30.0	9	-	9	41	6	47	50	6	56
<b>31</b>	<b>93</b>	<b>19</b>	<b>112</b>	<b>551</b>	<b>136</b>	<b>687</b>	<b>644</b>	<b>155</b>	<b>799</b>
31.1	8	1	9	4	1	5	12	2	14
31.2	17	1	18	115	27	142	132	28	160
31.3	-	5	5	211	29	240	211	34	245
31.4	-	-	-	-	-	-	-	-	-
31.5	9	6	15	78	25	103	87	31	118
31.6	59	6	65	143	54	197	202	60	262
<b>32</b>	<b>65</b>	<b>12</b>	<b>77</b>	<b>73</b>	<b>25</b>	<b>98</b>	<b>138</b>	<b>37</b>	<b>175</b>
32.1	2	-	2	10	6	16	12	6	18
32.2	63	12	75	58	17	75	121	29	150
32.3	-	-	-	5	2	7	5	2	7
<b>33</b>	<b>145</b>	<b>20</b>	<b>165</b>	<b>430</b>	<b>236</b>	<b>666</b>	<b>575</b>	<b>256</b>	<b>831</b>
33.1	112	11	123	185	159	344	297	170	467
33.2	18	5	23	47	18	65	65	23	88
33.3	7	-	7	13	2	15	20	2	22
33.4	8	4	12	185	57	242	193	61	254
33.5	-	-	-	-	-	-	-	-	-



**Tabelle 3.23 - Internes Personal in den Arbeitsstätten der Unternehmen und der Organisationen ohne Erwerbszweck nach Art des Arbeitsverhältnisses, Geschlecht, Abschnitten, Unterabschnitten, Abteilungen und Gruppen der Wirtschaftstätigkeit - INSGESAM (es folgt...)**

WIRTSCHAFTSTÄTIGKEITEN	Internes Personal								
	Selbstständige			Unselbstständige			Insgesamt		
	M	F	MF	M	F	MF	M	F	MF
<b>DM HERSTELLUNG VON TRANSPORTMITTELN</b>	<b>18</b>	<b>3</b>	<b>21</b>	<b>1.622</b>	<b>478</b>	<b>2.100</b>	<b>1.640</b>	<b>481</b>	<b>2.121</b>
<b>34</b>	<b>11</b>	<b>1</b>	<b>12</b>	<b>1.558</b>	<b>472</b>	<b>2.030</b>	<b>1.569</b>	<b>473</b>	<b>2.042</b>
34.1	1	-	1	569	39	608	570	39	609
34.2	2	-	2	127	28	155	129	28	157
34.3	8	1	9	862	405	1.267	870	406	1.276
<b>35</b>	<b>7</b>	<b>2</b>	<b>9</b>	<b>64</b>	<b>6</b>	<b>70</b>	<b>71</b>	<b>8</b>	<b>79</b>
35.1	-	-	-	-	-	-	-	-	-
35.2	2	-	2	57	4	61	59	4	63
35.3	-	-	-	-	-	-	-	-	-
35.4	1	-	1	-	1	1	1	1	2
35.5	4	2	6	7	1	8	11	3	14
<b>DN ANDERE VERARBEITENDE INDUSTRIEN</b>	<b>396</b>	<b>97</b>	<b>493</b>	<b>813</b>	<b>324</b>	<b>1.137</b>	<b>1.209</b>	<b>421</b>	<b>1.630</b>
<b>36</b>	<b>383</b>	<b>91</b>	<b>474</b>	<b>745</b>	<b>319</b>	<b>1.064</b>	<b>1.128</b>	<b>410</b>	<b>1.538</b>
36.1	290	55	345	705	222	927	995	277	1.272
36.2	53	29	82	12	16	28	65	45	110
36.3	10	1	11	5	-	5	15	1	16
36.4	12	1	13	5	1	6	17	2	19
36.5	4	-	4	12	70	82	16	70	86
36.6	14	5	19	6	10	16	20	15	35
<b>37</b>	<b>13</b>	<b>6</b>	<b>19</b>	<b>68</b>	<b>5</b>	<b>73</b>	<b>81</b>	<b>11</b>	<b>92</b>
37.1	8	4	12	30	2	32	38	6	44
37.2	5	2	7	38	3	41	43	5	48
<b>E PRODUKTION UND VERTEILUNG VON ELEKTRISCHER ENERGIE, GAS UND WASSER</b>	<b>167</b>	<b>10</b>	<b>177</b>	<b>1.204</b>	<b>191</b>	<b>1.395</b>	<b>1.371</b>	<b>201</b>	<b>1.572</b>
<b>40</b>	<b>134</b>	<b>10</b>	<b>144</b>	<b>1.194</b>	<b>189</b>	<b>1.383</b>	<b>1.328</b>	<b>199</b>	<b>1.527</b>
40.1	123	8	131	965	145	1.110	1.088	153	1.241
40.2	8	2	10	226	42	268	234	44	278
40.3	3	-	3	3	2	5	6	2	8
<b>41</b>	<b>33</b>	<b>-</b>	<b>33</b>	<b>10</b>	<b>2</b>	<b>12</b>	<b>43</b>	<b>2</b>	<b>45</b>
41.0	33	-	33	10	2	12	43	2	45
<b>F BAUWESEN</b>	<b>6.152</b>	<b>647</b>	<b>6.799</b>	<b>13.226</b>	<b>1.133</b>	<b>14.359</b>	<b>19.378</b>	<b>1.780</b>	<b>21.158</b>
<b>45</b>	<b>6.152</b>	<b>647</b>	<b>6.799</b>	<b>13.226</b>	<b>1.133</b>	<b>14.359</b>	<b>19.378</b>	<b>1.780</b>	<b>21.158</b>
45.1	290	35	325	721	57	778	1.011	92	1.103
45.2	2.341	290	2.631	7.800	640	8.440	10.141	930	11.071
45.3	1.651	196	1.847	3.286	325	3.611	4.937	521	5.458
45.4	1.862	126	1.988	1.398	108	1.506	3.260	234	3.494
45.5	8	-	8	21	3	24	29	3	32
<b>G GROSS- UND EINZELHANDEL MIT KRAFTFAHRZEUGEN UND REPARATUR VON KRAFTFAHRZEUGEN, MOTORRÄDERN, VON PRIVAT- UND GEBRAUCHSGÜTERN FÜR DAS HAUS</b>	<b>8.762</b>	<b>4.055</b>	<b>12.817</b>	<b>11.422</b>	<b>11.046</b>	<b>22.468</b>	<b>20.184</b>	<b>15.101</b>	<b>35.285</b>
<b>50</b>	<b>1.239</b>	<b>229</b>	<b>1.468</b>	<b>2.349</b>	<b>376</b>	<b>2.725</b>	<b>3.588</b>	<b>605</b>	<b>4.193</b>
50.1	130	20	150	710	168	878	840	188	1.028
50.2	743	111	854	1.225	110	1.335	1.968	221	2.189
50.3	63	16	79	192	34	226	255	50	305
50.4	73	11	84	44	7	51	117	18	135
50.5	230	71	301	178	57	235	408	128	536
<b>51</b>	<b>3.648</b>	<b>726</b>	<b>4.374</b>	<b>6.021</b>	<b>3.325</b>	<b>9.346</b>	<b>9.669</b>	<b>4.051</b>	<b>13.720</b>
51.1	1.760	296	2.056	164	130	294	1.924	426	2.350
51.2	83	14	97	230	68	298	313	82	395
51.3	441	111	552	1.414	859	2.273	1.855	970	2.825
51.4	572	153	725	1.352	906	2.258	1.924	1.059	2.983
51.5	406	74	480	1.922	974	2.896	2.328	1.048	3.376
51.6	341	64	405	801	272	1.073	1.142	336	1.478
51.7	45	14	59	138	116	254	183	130	313
<b>52</b>	<b>3.875</b>	<b>3.100</b>	<b>6.975</b>	<b>3.052</b>	<b>7.345</b>	<b>10.397</b>	<b>6.927</b>	<b>10.445</b>	<b>17.372</b>
52.1	438	408	846	858	2.454	3.312	1.296	2.862	4.158

**Tabelle 3.23 - Internes Personal in den Arbeitsstätten der Unternehmen und der Organisationen ohne Erwerbszweck nach Art des Arbeitsverhältnisses, Geschlecht, Abschnitten, Unterabschnitten, Abteilungen und Gruppen der Wirtschaftstätigkeit - INSGESAM (es folgt...)**

WIRTSCHAFTSTÄTIGKEITEN	Internes Personal								
	Selbstständige			Unselbstständige			Insgesamt		
	M	F	MF	M	F	MF	M	F	MF
52.2	563	404	967	434	797	1.231	997	1.201	2.198
52.3	139	166	305	95	526	621	234	692	926
52.4	2.009	1.833	3.842	1.494	3.454	4.948	3.503	5.287	8.790
52.5	12	11	23	-	2	2	12	13	25
52.6	496	249	745	110	93	203	606	342	948
52.7	218	29	247	61	19	80	279	48	327
<b>H</b>	<b>7.067</b>	<b>7.043</b>	<b>14.110</b>	<b>5.445</b>	<b>7.687</b>	<b>13.132</b>	<b>12.512</b>	<b>14.730</b>	<b>27.242</b>
<b>55</b>	<b>7.067</b>	<b>7.043</b>	<b>14.110</b>	<b>5.445</b>	<b>7.687</b>	<b>13.132</b>	<b>12.512</b>	<b>14.730</b>	<b>27.242</b>
55.1	2.724	2.653	5.377	3.359	4.629	7.988	6.083	7.282	13.365
55.2	1.970	2.395	4.365	182	457	639	2.152	2.852	5.004
55.3	1.197	943	2.140	1.364	1.203	2.567	2.561	2.146	4.707
55.4	1.159	1.048	2.207	407	992	1.399	1.566	2.040	3.606
55.5	17	4	21	133	406	539	150	410	560
<b>I</b>	<b>1.808</b>	<b>276</b>	<b>2.084</b>	<b>7.228</b>	<b>1.709</b>	<b>8.937</b>	<b>9.036</b>	<b>1.985</b>	<b>11.021</b>
<b>60</b>	<b>1.552</b>	<b>229</b>	<b>1.781</b>	<b>4.362</b>	<b>522</b>	<b>4.884</b>	<b>5.914</b>	<b>751</b>	<b>6.665</b>
60.1	2	-	2	525	39	564	527	39	566
60.2	1.550	229	1.779	3.837	483	4.320	5.387	712	6.099
60.3	-	-	-	-	-	-	-	-	-
<b>61</b>	<b>1</b>	<b>1</b>	<b>2</b>	<b>-</b>	<b>-</b>	<b>-</b>	<b>1</b>	<b>1</b>	<b>2</b>
61.1	-	-	-	-	-	-	-	-	-
61.2	1	1	2	-	-	-	1	1	2
<b>62</b>	<b>4</b>	<b>-</b>	<b>4</b>	<b>15</b>	<b>1</b>	<b>16</b>	<b>19</b>	<b>1</b>	<b>20</b>
62.1	1	-	1	-	-	-	1	-	1
62.2	3	-	3	15	1	16	18	1	19
62.3	-	-	-	-	-	-	-	-	-
<b>63</b>	<b>242</b>	<b>43</b>	<b>285</b>	<b>1.385</b>	<b>449</b>	<b>1.834</b>	<b>1.627</b>	<b>492</b>	<b>2.119</b>
63.1	43	5	48	138	85	223	181	90	271
63.2	54	5	59	989	140	1.129	1.043	145	1.188
63.3	63	27	90	37	143	180	100	170	270
63.4	82	6	88	221	81	302	303	87	390
<b>64</b>	<b>9</b>	<b>3</b>	<b>12</b>	<b>1.466</b>	<b>737</b>	<b>2.203</b>	<b>1.475</b>	<b>740</b>	<b>2.215</b>
64.1	2	2	4	899	612	1.511	901	614	1.515
64.2	7	1	8	567	125	692	574	126	700
<b>J</b>	<b>607</b>	<b>122</b>	<b>729</b>	<b>2.978</b>	<b>2.150</b>	<b>5.128</b>	<b>3.585</b>	<b>2.272</b>	<b>5.857</b>
<b>65</b>	<b>84</b>	<b>4</b>	<b>88</b>	<b>2.760</b>	<b>1.713</b>	<b>4.473</b>	<b>2.844</b>	<b>1.717</b>	<b>4.561</b>
65.1	58	2	60	2.716	1.657	4.373	2.774	1.659	4.433
65.2	26	2	28	44	56	100	70	58	128
<b>66</b>	<b>1</b>	<b>-</b>	<b>1</b>	<b>67</b>	<b>28</b>	<b>95</b>	<b>68</b>	<b>28</b>	<b>96</b>
66.0	1	-	1	67	28	95	68	28	96
<b>67</b>	<b>522</b>	<b>118</b>	<b>640</b>	<b>151</b>	<b>409</b>	<b>560</b>	<b>673</b>	<b>527</b>	<b>1.200</b>
67.1	122	16	138	6	16	22	128	32	160
67.2	400	102	502	145	393	538	545	495	1.040
<b>K</b>	<b>6.907</b>	<b>1.805</b>	<b>8.712</b>	<b>3.785</b>	<b>5.596</b>	<b>9.381</b>	<b>10.692</b>	<b>7.401</b>	<b>18.093</b>
<b>70</b>	<b>1.359</b>	<b>412</b>	<b>1.771</b>	<b>206</b>	<b>256</b>	<b>462</b>	<b>1.565</b>	<b>668</b>	<b>2.233</b>
70.1	394	78	472	18	14	32	412	92	504
70.2	697	261	958	162	159	321	859	420	1.279
70.3	268	73	341	26	83	109	294	156	450
<b>71</b>	<b>195</b>	<b>35</b>	<b>230</b>	<b>103</b>	<b>26</b>	<b>129</b>	<b>298</b>	<b>61</b>	<b>359</b>
71.1	16	2	18	9	-	9	25	2	27
71.2	14	5	19	-	-	-	14	5	19
71.3	71	10	81	79	20	99	150	30	180
71.4	94	18	112	15	6	21	109	24	133
<b>72</b>	<b>666</b>	<b>154</b>	<b>820</b>	<b>610</b>	<b>809</b>	<b>1.419</b>	<b>1.276</b>	<b>963</b>	<b>2.239</b>
72.1	14	-	14	-	-	-	14	-	14
72.2	229	24	253	294	88	382	523	112	635
72.3	312	112	424	241	682	923	553	794	1.347
72.4	-	1	1	-	-	-	-	1	1

**Tabelle 3.23 - Internes Personal in den Arbeitsstätten der Unternehmen und der Organisationen ohne Erwerbszweck nach Art des Arbeitsverhältnisses, Geschlecht, Abschnitten, Unterabschnitten, Abteilungen und Gruppen der Wirtschaftstätigkeit - INSGESAMT (es folgt...)**

WIRTSCHAFTSTÄTIGKEITEN	Internes Personal								
	Selbstständige			Unselbstständige			Insgesamt		
	M	F	MF	M	F	MF	M	F	MF
72.5	26	3	29	9	3	12	35	6	41
72.6	85	14	99	66	36	102	151	50	201
<b>73</b>	<b>56</b>	<b>16</b>	<b>72</b>	<b>35</b>	<b>43</b>	<b>78</b>	<b>91</b>	<b>59</b>	<b>150</b>
73.1	49	13	62	13	7	20	62	20	82
73.2	7	3	10	22	36	58	29	39	68
<b>74</b>	<b>4.631</b>	<b>1.188</b>	<b>5.819</b>	<b>2.831</b>	<b>4.462</b>	<b>7.293</b>	<b>7.462</b>	<b>5.650</b>	<b>13.112</b>
74.1	1.525	437	1.962	463	1.324	1.787	1.988	1.761	3.749
74.2	2.034	273	2.307	677	334	1.011	2.711	607	3.318
74.3	20	3	23	17	7	24	37	10	47
74.4	151	57	208	133	102	235	284	159	443
74.5	8	2	10	258	412	670	266	414	680
74.6	14	2	16	102	12	114	116	14	130
74.7	225	110	335	859	1.977	2.836	1.084	2.087	3.171
74.8	654	304	958	322	294	616	976	598	1.574
<b>L</b>	<b>ÖFFENTLICHE VERWALTUNG UND VERTEIDIGUNG; GESETZLICHE SOZIALVERSICHERUNG</b>			<b>-</b>	<b>-</b>	<b>-</b>	<b>5.724</b>	<b>5.914</b>	<b>11.638</b>
<b>75</b>	<b>-</b>	<b>-</b>	<b>-</b>	<b>5.724</b>	<b>5.914</b>	<b>11.638</b>	<b>5.724</b>	<b>5.914</b>	<b>11.638</b>
75.1	-	-	-	4.833	5.327	10.160	4.833	5.327	10.160
75.2	-	-	-	735	324	1.059	735	324	1.059
75.3	-	-	-	156	263	419	156	263	419
<b>M</b>	<b>BILDUNG</b>			<b>105</b>	<b>49</b>	<b>154</b>	<b>3.951</b>	<b>12.039</b>	<b>15.990</b>
<b>80</b>	<b>105</b>	<b>49</b>	<b>154</b>	<b>3.951</b>	<b>12.039</b>	<b>15.990</b>	<b>4.056</b>	<b>12.088</b>	<b>16.144</b>
80.1	5	-	5	684	6.603	7.287	689	6.603	7.292
80.2	6	1	7	2.957	4.983	7.940	2.963	4.984	7.947
80.3	5	3	8	67	88	155	72	91	163
80.4	89	45	134	243	365	608	332	410	742
<b>N</b>	<b>GESUNDHEITSWESEN UND ANDERE SOZIALDIENSTE</b>			<b>928</b>	<b>395</b>	<b>1.323</b>	<b>3.822</b>	<b>9.912</b>	<b>13.734</b>
<b>85</b>	<b>928</b>	<b>395</b>	<b>1.323</b>	<b>3.822</b>	<b>9.912</b>	<b>13.734</b>	<b>4.750</b>	<b>10.307</b>	<b>15.057</b>
85.1	842	369	1.211	2.774	7.005	9.779	3.616	7.374	10.990
85.2	82	23	105	46	16	62	128	39	167
85.3	4	3	7	1.002	2.891	3.893	1.006	2.894	3.900
<b>O</b>	<b>ANDERE ÖFFENTLICHE, SOZIALE UND PRIVATE DIENSTE</b>			<b>1.266</b>	<b>1.015</b>	<b>2.281</b>	<b>2.184</b>	<b>2.690</b>	<b>4.874</b>
<b>90</b>	<b>37</b>	<b>6</b>	<b>43</b>	<b>410</b>	<b>101</b>	<b>511</b>	<b>447</b>	<b>107</b>	<b>554</b>
90.0	37	6	43	410	101	511	447	107	554
<b>91</b>	<b>-</b>	<b>-</b>	<b>-</b>	<b>658</b>	<b>965</b>	<b>1.623</b>	<b>658</b>	<b>965</b>	<b>1.623</b>
91.1	-	-	-	119	158	277	119	158	277
91.2	-	-	-	143	178	321	143	178	321
91.3	-	-	-	396	629	1.025	396	629	1.025
<b>92</b>	<b>686</b>	<b>148</b>	<b>834</b>	<b>912</b>	<b>699</b>	<b>1.611</b>	<b>1.598</b>	<b>847</b>	<b>2.445</b>
92.1	55	7	62	18	9	27	73	16	89
92.2	22	5	27	203	110	313	225	115	340
92.3	272	72	344	237	203	440	509	275	784
92.4	37	9	46	2	-	2	39	9	48
92.5	9	2	11	152	185	337	161	187	348
92.6	252	41	293	272	133	405	524	174	698
92.7	39	12	51	28	59	87	67	71	138
<b>93</b>	<b>543</b>	<b>861</b>	<b>1.404</b>	<b>204</b>	<b>925</b>	<b>1.129</b>	<b>747</b>	<b>1.786</b>	<b>2.533</b>
93.0	543	861	1.404	204	925	1.129	747	1.786	2.533
<b>INSGESAMT</b>	<b>39.080</b>	<b>16.476</b>	<b>55.556</b>	<b>85.085</b>	<b>66.739</b>	<b>151.824</b>	<b>124.165</b>	<b>83.215</b>	<b>207.380</b>

**Tabelle 3.23 - Internes Personal in den Arbeitsstätten der Unternehmen und der Organisationen ohne Erwerbszweck nach Art des Arbeitsverhältnisses, Geschlecht, Abschnitten, Unterabschnitten, Abteilungen und Gruppen der Wirtschaftstätigkeit - UNTERNEHMEN (es folgt...)**

WIRTSCHAFTSTÄTIGKEITEN	Internes Personal								
	Selbstständige			Unselbstständige			Insgesamt		
	M	F	MF	M	F	MF	M	F	MF
<b>A JAGD, LAND- UND FORSTWIRTSCHAFT</b>	<b>385</b>	<b>120</b>	<b>505</b>	<b>310</b>	<b>171</b>	<b>481</b>	<b>695</b>	<b>291</b>	<b>986</b>
<b>01</b>	<b>304</b>	<b>107</b>	<b>411</b>	<b>309</b>	<b>170</b>	<b>479</b>	<b>613</b>	<b>277</b>	<b>890</b>
01.1	170	97	267	197	96	293	367	193	560
01.2	2	-	2	13	44	57	15	44	59
01.4	131	10	141	99	30	129	230	40	270
01.5	1	-	1	-	-	-	1	-	1
<b>02</b>	<b>81</b>	<b>13</b>	<b>94</b>	<b>1</b>	<b>1</b>	<b>2</b>	<b>82</b>	<b>14</b>	<b>96</b>
02.0	81	13	94	1	1	2	82	14	96
<b>B FISCHEREI, FISCHZUCHT UND DIESBEZÜGLICHE DIENSTLEISTUNGEN</b>	<b>5</b>	<b>-</b>	<b>5</b>	<b>-</b>	<b>-</b>	<b>-</b>	<b>5</b>	<b>-</b>	<b>5</b>
<b>05</b>	<b>5</b>	<b>-</b>	<b>5</b>	<b>-</b>	<b>-</b>	<b>-</b>	<b>5</b>	<b>-</b>	<b>5</b>
05.0	5	-	5	-	-	-	5	-	5
<b>C GEWINNUNG VON MINERALIEN</b>	<b>58</b>	<b>10</b>	<b>68</b>	<b>391</b>	<b>37</b>	<b>428</b>	<b>449</b>	<b>47</b>	<b>496</b>
<b>CA GEWINNUNG VON ENERGIESTOFFEN</b>	<b>-</b>	<b>-</b>	<b>-</b>	<b>-</b>	<b>-</b>	<b>-</b>	<b>-</b>	<b>-</b>	<b>-</b>
<b>10</b>	<b>-</b>	<b>-</b>	<b>-</b>	<b>-</b>	<b>-</b>	<b>-</b>	<b>-</b>	<b>-</b>	<b>-</b>
10.1	-	-	-	-	-	-	-	-	-
10.2	-	-	-	-	-	-	-	-	-
10.3	-	-	-	-	-	-	-	-	-
<b>11</b>	<b>-</b>	<b>-</b>	<b>-</b>	<b>-</b>	<b>-</b>	<b>-</b>	<b>-</b>	<b>-</b>	<b>-</b>
11.1	-	-	-	-	-	-	-	-	-
11.2	-	-	-	-	-	-	-	-	-
<b>12</b>	<b>-</b>	<b>-</b>	<b>-</b>	<b>-</b>	<b>-</b>	<b>-</b>	<b>-</b>	<b>-</b>	<b>-</b>
12.0	-	-	-	-	-	-	-	-	-
<b>CB GEWINNUNG VON NICHT- ENERGIESTOFFEN</b>	<b>58</b>	<b>10</b>	<b>68</b>	<b>391</b>	<b>37</b>	<b>428</b>	<b>449</b>	<b>47</b>	<b>496</b>
<b>13</b>	<b>-</b>	<b>-</b>	<b>-</b>	<b>-</b>	<b>-</b>	<b>-</b>	<b>-</b>	<b>-</b>	<b>-</b>
13.1	-	-	-	-	-	-	-	-	-
13.2	-	-	-	-	-	-	-	-	-
<b>14</b>	<b>58</b>	<b>10</b>	<b>68</b>	<b>391</b>	<b>37</b>	<b>428</b>	<b>449</b>	<b>47</b>	<b>496</b>
14.1	15	-	15	47	5	52	62	5	67
14.2	40	10	50	339	27	366	379	37	416
14.3	-	-	-	-	-	-	-	-	-
14.4	-	-	-	-	-	-	-	-	-
14.5	3	-	3	5	5	10	8	5	13
<b>D VERARBEITENDES GEWERBE</b>	<b>4.863</b>	<b>929</b>	<b>5.792</b>	<b>23.267</b>	<b>6.442</b>	<b>29.709</b>	<b>28.130</b>	<b>7.371</b>	<b>35.501</b>
<b>DA NAHRUNGSMITTEL-, GETRÄNKE- UND TABAKINDUSTRIE</b>	<b>474</b>	<b>162</b>	<b>636</b>	<b>3.030</b>	<b>1.432</b>	<b>4.462</b>	<b>3.504</b>	<b>1.594</b>	<b>5.098</b>
<b>15</b>	<b>474</b>	<b>162</b>	<b>636</b>	<b>3.030</b>	<b>1.432</b>	<b>4.462</b>	<b>3.504</b>	<b>1.594</b>	<b>5.098</b>
15.1	104	30	134	630	242	872	734	272	1.006
15.2	3	-	3	-	-	-	3	-	3
15.3	15	4	19	369	150	519	384	154	538
15.4	5	-	5	-	-	-	5	-	5
15.5	16	3	19	379	95	474	395	98	493
15.6	15	2	17	32	23	55	47	25	72
15.7	1	-	1	125	17	142	126	17	143
15.8	257	112	369	955	747	1.702	1.212	859	2.071
15.9	58	11	69	540	158	698	598	169	767
<b>16</b>	<b>-</b>	<b>-</b>	<b>-</b>	<b>-</b>	<b>-</b>	<b>-</b>	<b>-</b>	<b>-</b>	<b>-</b>
16.0	-	-	-	-	-	-	-	-	-
<b>DB TEXTIL- UND BEKLEIDUNGSINDUSTRIE</b>	<b>95</b>	<b>97</b>	<b>192</b>	<b>135</b>	<b>317</b>	<b>452</b>	<b>230</b>	<b>414</b>	<b>644</b>
<b>17</b>	<b>47</b>	<b>33</b>	<b>80</b>	<b>115</b>	<b>219</b>	<b>334</b>	<b>162</b>	<b>252</b>	<b>414</b>
17.1	4	2	6	-	2	2	4	4	8
17.2	9	3	12	67	80	147	76	83	159

**Tabelle 3.23 - Internes Personal in den Arbeitsstätten der Unternehmen und der Organisationen ohne Erwerbszweck nach Art des Arbeitsverhältnisses, Geschlecht, Abschnitten, Unterabschnitten, Abteilungen und Gruppen der Wirtschaftstätigkeit - UNTERNEHMEN (es folgt...)**

WIRTSCHAFTSTÄTIGKEITEN	Internes Personal								
	Selbstständige			Unselbstständige			Insgesamt		
	M	F	MF	M	F	MF	M	F	MF
17.3	-	-	-	-	-	-	-	-	-
17.4	10	9	19	18	52	70	28	61	89
17.5	17	9	26	7	19	26	24	28	52
17.6	-	5	5	-	3	3	-	8	8
17.7	7	5	12	23	63	86	30	68	98
<b>18</b>	<b>48</b>	<b>64</b>	<b>112</b>	<b>20</b>	<b>98</b>	<b>118</b>	<b>68</b>	<b>162</b>	<b>230</b>
18.1	1	-	1	-	-	-	1	-	1
18.2	38	60	98	13	73	86	51	133	184
18.3	9	4	13	7	25	32	16	29	45
<b>DC</b>	<b>39</b>	<b>11</b>	<b>50</b>	<b>7</b>	<b>13</b>	<b>20</b>	<b>46</b>	<b>24</b>	<b>70</b>
<b>GERBERHANDWERK, HERSTELLUNG VON FELL- UND LEDERWAREN UND ÄHNLICHEM</b>									
<b>19</b>	<b>39</b>	<b>11</b>	<b>50</b>	<b>7</b>	<b>13</b>	<b>20</b>	<b>46</b>	<b>24</b>	<b>70</b>
19.1	9	1	10	1	1	2	10	2	12
19.2	16	8	24	5	5	10	21	13	34
19.3	14	2	16	1	7	8	15	9	24
<b>DD</b>	<b>2.013</b>	<b>233</b>	<b>2.246</b>	<b>4.061</b>	<b>628</b>	<b>4.689</b>	<b>6.074</b>	<b>861</b>	<b>6.935</b>
<b>HOLZ- UND HOLZWARENINDUSTRIE</b>									
<b>20</b>	<b>2.013</b>	<b>233</b>	<b>2.246</b>	<b>4.061</b>	<b>628</b>	<b>4.689</b>	<b>6.074</b>	<b>861</b>	<b>6.935</b>
20.1	129	13	142	503	73	576	632	86	718
20.2	6	1	7	82	32	114	88	33	121
20.3	1.306	130	1.436	3.101	286	3.387	4.407	416	4.823
20.4	18	2	20	31	3	34	49	5	54
20.5	554	87	641	344	234	578	898	321	1.219
<b>DE</b>	<b>242</b>	<b>61</b>	<b>303</b>	<b>1.121</b>	<b>516</b>	<b>1.637</b>	<b>1.363</b>	<b>577</b>	<b>1.940</b>
<b>HERSTELLUNG VON PAPIERMASSE, PAPIER UND PAPIERPRODUKTEN; DRUCK UND VERLAG</b>									
<b>21</b>	<b>10</b>	<b>5</b>	<b>15</b>	<b>101</b>	<b>49</b>	<b>150</b>	<b>111</b>	<b>54</b>	<b>165</b>
21.1	-	-	-	-	-	-	-	-	-
21.2	10	5	15	101	49	150	111	54	165
<b>22</b>	<b>232</b>	<b>56</b>	<b>288</b>	<b>1.020</b>	<b>467</b>	<b>1.487</b>	<b>1.252</b>	<b>523</b>	<b>1.775</b>
22.1	46	6	52	110	109	219	156	115	271
22.2	183	50	233	910	358	1.268	1.093	408	1.501
22.3	3	-	3	-	-	-	3	-	3
<b>DF</b>	<b>5</b>	<b>1</b>	<b>6</b>	<b>64</b>	<b>14</b>	<b>78</b>	<b>69</b>	<b>15</b>	<b>84</b>
<b>KOKSHERSTELLUNG, ERDÖLRAFFINERIE, VERARBEITUNG VON NUKLEAREN BRENNSTOFFEN</b>									
<b>23</b>	<b>5</b>	<b>1</b>	<b>6</b>	<b>64</b>	<b>14</b>	<b>78</b>	<b>69</b>	<b>15</b>	<b>84</b>
23.1	-	-	-	-	-	-	-	-	-
23.2	5	1	6	64	14	78	69	15	84
23.3	-	-	-	-	-	-	-	-	-
<b>DG</b>	<b>20</b>	<b>7</b>	<b>27</b>	<b>524</b>	<b>110</b>	<b>634</b>	<b>544</b>	<b>117</b>	<b>661</b>
<b>HERSTELLUNG VON CHEMISCHEN PRODUKTEN, SYNTHETISCHEN - UND KÜNSTLICHEN FASERN</b>									
<b>24</b>	<b>20</b>	<b>7</b>	<b>27</b>	<b>524</b>	<b>110</b>	<b>634</b>	<b>544</b>	<b>117</b>	<b>661</b>
24.1	4	1	5	419	63	482	423	64	487
24.2	-	-	-	-	-	-	-	-	-
24.3	4	-	4	63	10	73	67	10	77
24.4	1	1	2	2	1	3	3	2	5
24.5	8	4	12	39	36	75	47	40	87
24.6	3	1	4	1	-	1	4	1	5
24.7	-	-	-	-	-	-	-	-	-
<b>DH</b>	<b>61</b>	<b>14</b>	<b>75</b>	<b>775</b>	<b>287</b>	<b>1.062</b>	<b>836</b>	<b>301</b>	<b>1.137</b>
<b>HERSTELLUNG VON GUMMI- UND KUNSTSTOFFWAREN</b>									
<b>25</b>	<b>61</b>	<b>14</b>	<b>75</b>	<b>775</b>	<b>287</b>	<b>1.062</b>	<b>836</b>	<b>301</b>	<b>1.137</b>
25.1	1	1	2	8	2	10	9	3	12
25.2	60	13	73	767	285	1.052	827	298	1.125

**Tabelle 3.23 - Internes Personal in den Arbeitsstätten der Unternehmen und der Organisationen ohne Erwerbszweck nach Art des Arbeitsverhältnisses, Geschlecht, Abschnitten, Unterabschnitten, Abteilungen und Gruppen der Wirtschaftstätigkeit - UNTERNEHMEN (es folgt...)**

WIRTSCHAFTSTÄTIGKEITEN		Internes Personal								
		Selbstständige			Unselbstständige			Insgesamt		
		M	F	MF	M	F	MF	M	F	MF
<b>DI</b>	<b>HERSTELLUNG VON PRODUKTEN AUS DER NICHTMETALL-ERZVERARBEITUNG</b>	<b>170</b>	<b>48</b>	<b>218</b>	<b>910</b>	<b>274</b>	<b>1.184</b>	<b>1.080</b>	<b>322</b>	<b>1.402</b>
<b>26</b>		<b>170</b>	<b>48</b>	<b>218</b>	<b>910</b>	<b>274</b>	<b>1.184</b>	<b>1.080</b>	<b>322</b>	<b>1.402</b>
26.1		31	20	51	65	22	87	96	42	138
26.2		14	13	27	26	17	43	40	30	70
26.3		-	-	-	-	-	-	-	-	-
26.4		6	-	6	181	150	331	187	150	337
26.5		1	1	2	5	1	6	6	2	8
26.6		35	3	38	426	56	482	461	59	520
26.7		82	11	93	206	28	234	288	39	327
26.8		1	-	1	1	-	1	2	-	2
<b>DJ</b>	<b>METALLERZEUGUNG UND HERSTELLUNG VON METALL-PRODUKTEN</b>	<b>755</b>	<b>114</b>	<b>869</b>	<b>4.856</b>	<b>886</b>	<b>5.742</b>	<b>5.611</b>	<b>1.000</b>	<b>6.611</b>
<b>27</b>		<b>5</b>	<b>-</b>	<b>5</b>	<b>1.328</b>	<b>75</b>	<b>1.403</b>	<b>1.333</b>	<b>75</b>	<b>1.408</b>
27.1		-	-	-	555	19	574	555	19	574
27.2		-	-	-	-	-	-	-	-	-
27.3		1	-	1	-	-	-	1	-	1
27.4		2	-	2	196	14	210	198	14	212
27.5		2	-	2	577	42	619	579	42	621
<b>28</b>		<b>750</b>	<b>114</b>	<b>864</b>	<b>3.528</b>	<b>811</b>	<b>4.339</b>	<b>4.278</b>	<b>925</b>	<b>5.203</b>
28.1		127	11	138	864	147	1.011	991	158	1.149
28.2		11	3	14	54	7	61	65	10	75
28.3		-	-	-	-	-	-	-	-	-
28.4		4	-	4	394	35	429	398	35	433
28.5		62	9	71	189	44	233	251	53	304
28.6		13	2	15	784	400	1.184	797	402	1.199
28.7		533	89	622	1.243	178	1.421	1.776	267	2.043
<b>DK</b>	<b>HERSTELLUNG VON MASCHINEN UND MECHANISCHEN GERÄTEN, EINSCHLIESSLICH DER INSTALLATION, DER MONTAGE, DER REPARATUR UND DER INSTANDHALTUNG</b>	<b>263</b>	<b>30</b>	<b>293</b>	<b>4.254</b>	<b>760</b>	<b>5.014</b>	<b>4.517</b>	<b>790</b>	<b>5.307</b>
<b>29</b>		<b>263</b>	<b>30</b>	<b>293</b>	<b>4.254</b>	<b>760</b>	<b>5.014</b>	<b>4.517</b>	<b>790</b>	<b>5.307</b>
29.1		16	1	17	1.046	49	1.095	1.062	50	1.112
29.2		151	20	171	1.080	143	1.223	1.231	163	1.394
29.3		62	9	71	219	27	246	281	36	317
29.4		9	-	9	33	5	38	42	5	47
29.5		20	-	20	1.750	419	2.169	1.770	419	2.189
29.6		-	-	-	-	-	-	-	-	-
29.7		5	-	5	126	117	243	131	117	248
<b>DL</b>	<b>HERSTELLUNG VON ELEKTRISCHEN MASCHINEN, VON ELEKTRO- UND OPTIKANLAGEN</b>	<b>312</b>	<b>51</b>	<b>363</b>	<b>1.095</b>	<b>403</b>	<b>1.498</b>	<b>1.407</b>	<b>454</b>	<b>1.861</b>
<b>30</b>		<b>9</b>	<b>-</b>	<b>9</b>	<b>41</b>	<b>6</b>	<b>47</b>	<b>50</b>	<b>6</b>	<b>56</b>
30.0		9	-	9	41	6	47	50	6	56
<b>31</b>		<b>93</b>	<b>19</b>	<b>112</b>	<b>551</b>	<b>136</b>	<b>687</b>	<b>644</b>	<b>155</b>	<b>799</b>
31.1		8	1	9	4	1	5	12	2	14
31.2		17	1	18	115	27	142	132	28	160
31.3		-	5	5	211	29	240	211	34	245
31.4		-	-	-	-	-	-	-	-	-
31.5		9	6	15	78	25	103	87	31	118
31.6		59	6	65	143	54	197	202	60	262
<b>32</b>		<b>65</b>	<b>12</b>	<b>77</b>	<b>73</b>	<b>25</b>	<b>98</b>	<b>138</b>	<b>37</b>	<b>175</b>
32.1		2	-	2	10	6	16	12	6	18
32.2		63	12	75	58	17	75	121	29	150
32.3		-	-	-	5	2	7	5	2	7
<b>33</b>		<b>145</b>	<b>20</b>	<b>165</b>	<b>430</b>	<b>236</b>	<b>666</b>	<b>575</b>	<b>256</b>	<b>831</b>
33.1		112	11	123	185	159	344	297	170	467
33.2		18	5	23	47	18	65	65	23	88
33.3		7	-	7	13	2	15	20	2	22
33.4		8	4	12	185	57	242	193	61	254
33.5		-	-	-	-	-	-	-	-	-

**Tabelle 3.23 - Internes Personal in den Arbeitsstätten der Unternehmen und der Organisationen ohne Erwerbszweck nach Art des Arbeitsverhältnisses, Geschlecht, Abschnitten, Unterabschnitten, Abteilungen und Gruppen der Wirtschaftstätigkeit - UNTERNEHMEN (es folgt...)**

WIRTSCHAFTSTÄTIGKEITEN		Internes Personal								
		Selbstständige			Unselbstständige			Insgesamt		
		M	F	MF	M	F	MF	M	F	MF
<b>DM</b>	<b>HERSTELLUNG VON TRANSPORTMITTELN</b>	<b>18</b>	<b>3</b>	<b>21</b>	<b>1.622</b>	<b>478</b>	<b>2.100</b>	<b>1.640</b>	<b>481</b>	<b>2.121</b>
<b>34</b>		<b>11</b>	<b>1</b>	<b>12</b>	<b>1.558</b>	<b>472</b>	<b>2.030</b>	<b>1.569</b>	<b>473</b>	<b>2.042</b>
34.1		1	-	1	569	39	608	570	39	609
34.2		2	-	2	127	28	155	129	28	157
34.3		8	1	9	862	405	1.267	870	406	1.276
<b>35</b>		<b>7</b>	<b>2</b>	<b>9</b>	<b>64</b>	<b>6</b>	<b>70</b>	<b>71</b>	<b>8</b>	<b>79</b>
35.1		-	-	-	-	-	-	-	-	-
35.2		2	-	2	57	4	61	59	4	63
35.3		-	-	-	-	-	-	-	-	-
35.4		1	-	1	-	1	1	1	1	2
35.5		4	2	6	7	1	8	11	3	14
<b>DN</b>	<b>ANDERE VERARBEITENDE INDUSTRIEN</b>	<b>396</b>	<b>97</b>	<b>493</b>	<b>813</b>	<b>324</b>	<b>1.137</b>	<b>1.209</b>	<b>421</b>	<b>1.630</b>
<b>36</b>		<b>383</b>	<b>91</b>	<b>474</b>	<b>745</b>	<b>319</b>	<b>1.064</b>	<b>1.128</b>	<b>410</b>	<b>1.538</b>
36.1		290	55	345	705	222	927	995	277	1.272
36.2		53	29	82	12	16	28	65	45	110
36.3		10	1	11	5	-	5	15	1	16
36.4		12	1	13	5	1	6	17	2	19
36.5		4	-	4	12	70	82	16	70	86
36.6		14	5	19	6	10	16	20	15	35
<b>37</b>		<b>13</b>	<b>6</b>	<b>19</b>	<b>68</b>	<b>5</b>	<b>73</b>	<b>81</b>	<b>11</b>	<b>92</b>
37.1		8	4	12	30	2	32	38	6	44
37.2		5	2	7	38	3	41	43	5	48
<b>E</b>	<b>PRODUKTION UND VERTEILUNG VON ELEKTRISCHER ENERGIE, GAS UND WASSER</b>	<b>167</b>	<b>10</b>	<b>177</b>	<b>1.167</b>	<b>187</b>	<b>1.354</b>	<b>1.334</b>	<b>197</b>	<b>1.531</b>
<b>40</b>		<b>134</b>	<b>10</b>	<b>144</b>	<b>1.167</b>	<b>187</b>	<b>1.354</b>	<b>1.301</b>	<b>197</b>	<b>1.498</b>
40.1		123	8	131	938	143	1.081	1.061	151	1.212
40.2		8	2	10	226	42	268	234	44	278
40.3		3	-	3	3	2	5	6	2	8
<b>41</b>		<b>33</b>	<b>-</b>	<b>33</b>	<b>-</b>	<b>-</b>	<b>-</b>	<b>33</b>	<b>-</b>	<b>33</b>
41.0		33	-	33	-	-	-	33	-	33
<b>F</b>	<b>BAUWESEN</b>	<b>6.152</b>	<b>647</b>	<b>6.799</b>	<b>13.138</b>	<b>1.129</b>	<b>14.267</b>	<b>19.290</b>	<b>1.776</b>	<b>21.066</b>
<b>45</b>		<b>6.152</b>	<b>647</b>	<b>6.799</b>	<b>13.138</b>	<b>1.129</b>	<b>14.267</b>	<b>19.290</b>	<b>1.776</b>	<b>21.066</b>
45.1		290	35	325	721	57	778	1.011	92	1.103
45.2		2.341	290	2.631	7.712	636	8.348	10.053	926	10.979
45.3		1.651	196	1.847	3.286	325	3.611	4.937	521	5.458
45.4		1.862	126	1.988	1.398	108	1.506	3.260	234	3.494
45.5		8	-	8	21	3	24	29	3	32
<b>G</b>	<b>GROSS- UND EINZELHANDEL MIT KRAFTFAHRZEUGEN UND REPARATUR VON KRAFTFAHRZEUGEN, MOTORRÄDERN, VON PRIVAT- UND GEBRAUCHSGÜTERN FÜR DAS HAUS</b>	<b>8.762</b>	<b>4.055</b>	<b>12.817</b>	<b>11.410</b>	<b>11.026</b>	<b>22.436</b>	<b>20.172</b>	<b>15.081</b>	<b>35.253</b>
<b>50</b>		<b>1.239</b>	<b>229</b>	<b>1.468</b>	<b>2.349</b>	<b>376</b>	<b>2.725</b>	<b>3.588</b>	<b>605</b>	<b>4.193</b>
50.1		130	20	150	710	168	878	840	188	1.028
50.2		743	111	854	1.225	110	1.335	1.968	221	2.189
50.3		63	16	79	192	34	226	255	50	305
50.4		73	11	84	44	7	51	117	18	135
50.5		230	71	301	178	57	235	408	128	536
<b>51</b>		<b>3.648</b>	<b>726</b>	<b>4.374</b>	<b>6.021</b>	<b>3.325</b>	<b>9.346</b>	<b>9.669</b>	<b>4.051</b>	<b>13.720</b>
51.1		1.760	296	2.056	164	130	294	1.924	426	2.350
51.2		83	14	97	230	68	298	313	82	395
51.3		441	111	552	1.414	859	2.273	1.855	970	2.825
51.4		572	153	725	1.352	906	2.258	1.924	1.059	2.983
51.5		406	74	480	1.922	974	2.896	2.328	1.048	3.376
51.6		341	64	405	801	272	1.073	1.142	336	1.478
51.7		45	14	59	138	116	254	183	130	313
<b>52</b>		<b>3.875</b>	<b>3.100</b>	<b>6.975</b>	<b>3.040</b>	<b>7.325</b>	<b>10.365</b>	<b>6.915</b>	<b>10.425</b>	<b>17.340</b>

**Tabelle 3.23 - Internes Personal in den Arbeitsstätten der Unternehmen und der Organisationen ohne Erwerbszweck nach Art des Arbeitsverhältnisses, Geschlecht, Abschnitten, Unterabschnitten, Abteilungen und Gruppen der Wirtschaftstätigkeit - UNTERNEHMEN (es folgt...)**

WIRTSCHAFTSTÄTIGKEITEN		Internes Personal								
		Selbstständige			Unselbstständige			Insgesamt		
		M	F	MF	M	F	MF	M	F	MF
52.1		438	408	846	858	2.454	3.312	1.296	2.862	4.158
52.2		563	404	967	434	797	1.231	997	1.201	2.198
52.3		139	166	305	83	506	589	222	672	894
52.4		2.009	1.833	3.842	1.494	3.454	4.948	3.503	5.287	8.790
52.5		12	11	23	-	2	2	12	13	25
52.6		496	249	745	110	93	203	606	342	948
52.7		218	29	247	61	19	80	279	48	327
<b>H</b>	<b>HOTELS UND RESTAURANTS</b>	<b>7.067</b>	<b>7.043</b>	<b>14.110</b>	<b>5.405</b>	<b>7.478</b>	<b>12.883</b>	<b>12.472</b>	<b>14.521</b>	<b>26.993</b>
<b>55</b>		<b>7.067</b>	<b>7.043</b>	<b>14.110</b>	<b>5.405</b>	<b>7.478</b>	<b>12.883</b>	<b>12.472</b>	<b>14.521</b>	<b>26.993</b>
55.1		2.724	2.653	5.377	3.359	4.629	7.988	6.083	7.282	13.365
55.2		1.970	2.395	4.365	146	255	401	2.116	2.650	4.766
55.3		1.197	943	2.140	1.364	1.203	2.567	2.561	2.146	4.707
55.4		1.159	1.048	2.207	407	992	1.399	1.566	2.040	3.606
55.5		17	4	21	129	399	528	146	403	549
<b>I</b>	<b>TRANSPORT, LAGERUNG UND NACHRICHTENÜBERMITTLUNG</b>	<b>1.808</b>	<b>276</b>	<b>2.084</b>	<b>7.221</b>	<b>1.707</b>	<b>8.928</b>	<b>9.029</b>	<b>1.983</b>	<b>11.012</b>
<b>60</b>		<b>1.552</b>	<b>229</b>	<b>1.781</b>	<b>4.355</b>	<b>522</b>	<b>4.877</b>	<b>5.907</b>	<b>751</b>	<b>6.658</b>
60.1		2	-	2	525	39	564	527	39	566
60.2		1.550	229	1.779	3.830	483	4.313	5.380	712	6.092
60.3		-	-	-	-	-	-	-	-	-
<b>61</b>		<b>1</b>	<b>1</b>	<b>2</b>	<b>-</b>	<b>-</b>	<b>-</b>	<b>1</b>	<b>1</b>	<b>2</b>
61.1		-	-	-	-	-	-	-	-	-
61.2		1	1	2	-	-	-	1	1	2
<b>62</b>		<b>4</b>	<b>-</b>	<b>4</b>	<b>15</b>	<b>1</b>	<b>16</b>	<b>19</b>	<b>1</b>	<b>20</b>
62.1		1	-	1	-	-	-	1	-	1
62.2		3	-	3	15	1	16	18	1	19
62.3		-	-	-	-	-	-	-	-	-
<b>63</b>		<b>242</b>	<b>43</b>	<b>285</b>	<b>1.385</b>	<b>447</b>	<b>1.832</b>	<b>1.627</b>	<b>490</b>	<b>2.117</b>
63.1		43	5	48	138	85	223	181	90	271
63.2		54	5	59	989	140	1.129	1.043	145	1.188
63.3		63	27	90	37	141	178	100	168	268
63.4		82	6	88	221	81	302	303	87	390
<b>64</b>		<b>9</b>	<b>3</b>	<b>12</b>	<b>1.466</b>	<b>737</b>	<b>2.203</b>	<b>1.475</b>	<b>740</b>	<b>2.215</b>
64.1		2	2	4	899	612	1.511	901	614	1.515
64.2		7	1	8	567	125	692	574	126	700
<b>J</b>	<b>GELD- UND FINANZVERMITTLUNG</b>	<b>607</b>	<b>122</b>	<b>729</b>	<b>2.977</b>	<b>2.150</b>	<b>5.127</b>	<b>3.584</b>	<b>2.272</b>	<b>5.856</b>
<b>65</b>		<b>84</b>	<b>4</b>	<b>88</b>	<b>2.760</b>	<b>1.713</b>	<b>4.473</b>	<b>2.844</b>	<b>1.717</b>	<b>4.561</b>
65.1		58	2	60	2.716	1.657	4.373	2.774	1.659	4.433
65.2		26	2	28	44	56	100	70	58	128
<b>66</b>		<b>1</b>	<b>-</b>	<b>1</b>	<b>66</b>	<b>28</b>	<b>94</b>	<b>67</b>	<b>28</b>	<b>95</b>
66.0		1	-	1	66	28	94	67	28	95
<b>67</b>		<b>522</b>	<b>118</b>	<b>640</b>	<b>151</b>	<b>409</b>	<b>560</b>	<b>673</b>	<b>527</b>	<b>1.200</b>
67.1		122	16	138	6	16	22	128	32	160
67.2		400	102	502	145	393	538	545	495	1.040
<b>K</b>	<b>IMMOBILIENGESCHÄFTE, VERLEIH, INFORMATIK, FORSCHUNG; ANDERE BERUFS- UND UNTERNEHMERTÄTIGKEITEN</b>	<b>6.907</b>	<b>1.805</b>	<b>8.712</b>	<b>3.626</b>	<b>5.387</b>	<b>9.013</b>	<b>10.533</b>	<b>7.192</b>	<b>17.725</b>
<b>70</b>		<b>1.359</b>	<b>412</b>	<b>1.771</b>	<b>121</b>	<b>151</b>	<b>272</b>	<b>1.480</b>	<b>563</b>	<b>2.043</b>
70.1		394	78	472	18	14	32	412	92	504
70.2		697	261	958	77	54	131	774	315	1.089
70.3		268	73	341	26	83	109	294	156	450
<b>71</b>		<b>195</b>	<b>35</b>	<b>230</b>	<b>103</b>	<b>26</b>	<b>129</b>	<b>298</b>	<b>61</b>	<b>359</b>
71.1		16	2	18	9	-	9	25	2	27
71.2		14	5	19	-	-	-	14	5	19
71.3		71	10	81	79	20	99	150	30	180
71.4		94	18	112	15	6	21	109	24	133
<b>72</b>		<b>666</b>	<b>154</b>	<b>820</b>	<b>610</b>	<b>809</b>	<b>1.419</b>	<b>1.276</b>	<b>963</b>	<b>2.239</b>
72.1		14	-	14	-	-	-	14	-	14



**Tabelle 3.23 - Internes Personal in den Arbeitsstätten der Unternehmen und der Organisationen ohne Erwerbszweck nach Art des Arbeitsverhältnisses, Geschlecht, Abschnitten, Unterabschnitten, Abteilungen und Gruppen der Wirtschaftstätigkeit - UNTERNEHMEN (es folgt...)**

WIRTSCHAFTSTÄTIGKEITEN	Internes Personal								
	Selbstständige			Unselbstständige			Insgesamt		
	M	F	MF	M	F	MF	M	F	MF
72.2	229	24	253	294	88	382	523	112	635
72.3	312	112	424	241	682	923	553	794	1.347
72.4	-	1	1	-	-	-	-	1	1
72.5	26	3	29	9	3	12	35	6	41
72.6	85	14	99	66	36	102	151	50	201
<b>73</b>	<b>56</b>	<b>16</b>	<b>72</b>	<b>7</b>	<b>7</b>	<b>14</b>	<b>63</b>	<b>23</b>	<b>86</b>
73.1	49	13	62	7	6	13	56	19	75
73.2	7	3	10	-	1	1	7	4	11
<b>74</b>	<b>4.631</b>	<b>1.188</b>	<b>5.819</b>	<b>2.785</b>	<b>4.394</b>	<b>7.179</b>	<b>7.416</b>	<b>5.582</b>	<b>12.998</b>
74.1	1.525	437	1.962	436	1.278	1.714	1.961	1.715	3.676
74.2	2.034	273	2.307	677	334	1.011	2.711	607	3.318
74.3	20	3	23	13	2	15	33	5	38
74.4	151	57	208	133	102	235	284	159	443
74.5	8	2	10	258	412	670	266	414	680
74.6	14	2	16	102	12	114	116	14	130
74.7	225	110	335	844	1.960	2.804	1.069	2.070	3.139
74.8	654	304	958	322	294	616	976	598	1.574
<b>M BILDUNG</b>	<b>105</b>	<b>49</b>	<b>154</b>	<b>62</b>	<b>100</b>	<b>162</b>	<b>167</b>	<b>149</b>	<b>316</b>
<b>80</b>	<b>105</b>	<b>49</b>	<b>154</b>	<b>62</b>	<b>100</b>	<b>162</b>	<b>167</b>	<b>149</b>	<b>316</b>
80.1	5	-	5	-	2	2	5	2	7
80.2	6	1	7	9	12	21	15	13	28
80.3	5	3	8	11	10	21	16	13	29
80.4	89	45	134	42	76	118	131	121	252
<b>N GESUNDHEITSWESEN UND ANDERE SOZIALDIENSTE</b>	<b>928</b>	<b>395</b>	<b>1.323</b>	<b>187</b>	<b>1.050</b>	<b>1.237</b>	<b>1.115</b>	<b>1.445</b>	<b>2.560</b>
<b>85</b>	<b>928</b>	<b>395</b>	<b>1.323</b>	<b>187</b>	<b>1.050</b>	<b>1.237</b>	<b>1.115</b>	<b>1.445</b>	<b>2.560</b>
85.1	842	369	1.211	161	957	1.118	1.003	1.326	2.329
85.2	82	23	105	-	7	7	82	30	112
85.3	4	3	7	26	86	112	30	89	119
<b>O ANDERE ÖFFENTLICHE, SOZIALE UND PRIVATE DIENSTE</b>	<b>1.266</b>	<b>1.015</b>	<b>2.281</b>	<b>891</b>	<b>1.235</b>	<b>2.126</b>	<b>2.157</b>	<b>2.250</b>	<b>4.407</b>
<b>90</b>	<b>37</b>	<b>6</b>	<b>43</b>	<b>276</b>	<b>43</b>	<b>319</b>	<b>313</b>	<b>49</b>	<b>362</b>
90.0	37	6	43	276	43	319	313	49	362
<b>92</b>	<b>686</b>	<b>148</b>	<b>834</b>	<b>411</b>	<b>267</b>	<b>678</b>	<b>1.097</b>	<b>415</b>	<b>1.512</b>
92.1	55	7	62	13	8	21	68	15	83
92.2	22	5	27	179	101	280	201	106	307
92.3	272	72	344	112	87	199	384	159	543
92.4	37	9	46	2	-	2	39	9	48
92.5	9	2	11	9	16	25	18	18	36
92.6	252	41	293	90	44	134	342	85	427
92.7	39	12	51	6	11	17	45	23	68
<b>93</b>	<b>543</b>	<b>861</b>	<b>1.404</b>	<b>204</b>	<b>925</b>	<b>1.129</b>	<b>747</b>	<b>1.786</b>	<b>2.533</b>
93.0	543	861	1.404	204	925	1.129	747	1.786	2.533
<b>INSGESAMT</b>	<b>39.080</b>	<b>16.476</b>	<b>55.556</b>	<b>70.052</b>	<b>38.099</b>	<b>108.151</b>	<b>109.132</b>	<b>54.575</b>	<b>163.707</b>

**Tabelle 3.24 - Internes Personal in den Arbeitsstätten der Organisationen ohne Erwerbszweck nach Geschlecht, Abschnitten, Unterabschnitten, Abteilungen und Gruppen der Wirtschaftstätigkeit**

WIRTSCHAFTSTÄTIGKEITEN	Öffentliche Körperschaften			Non-Profit-Organisationen			Insgesamt					
	Unselbstständige			Unselbstständige			Unselbstständige					
	M	F	MF	M	F	MF	M	F	MF			
<b>A</b>	<b>JAGD, LAND- UND FORSTWIRTSCHAFT</b>			<b>102</b>	<b>9</b>	<b>111</b>	<b>31</b>	<b>4</b>	<b>35</b>	<b>133</b>	<b>13</b>	<b>146</b>
<b>01</b>				<b>102</b>	<b>9</b>	<b>111</b>	<b>31</b>	<b>4</b>	<b>35</b>	<b>133</b>	<b>13</b>	<b>146</b>
01.4				102	9	111	-	1	1	102	10	112
01.5				-	-	-	31	3	34	31	3	34
<b>02</b>				-	-	-	-	-	-	-	-	-
02.0				-	-	-	-	-	-	-	-	-
<b>D</b>	<b>VERARBEITENDES GEWERBE</b>			<b>1</b>	<b>2</b>	<b>3</b>	<b>14</b>	<b>7</b>	<b>21</b>	<b>15</b>	<b>9</b>	<b>24</b>
<b>DA</b>	<b>NAHRUNGSMITTEL-, GETRÄNKE- UND TABAKINDUSTRIE</b>			<b>1</b>	<b>2</b>	<b>3</b>	-	-	-	<b>1</b>	<b>2</b>	<b>3</b>
<b>15</b>				<b>1</b>	<b>2</b>	<b>3</b>	-	-	-	<b>1</b>	<b>2</b>	<b>3</b>
15.1				1	2	3	-	-	-	1	2	3
<b>DB</b>	<b>TEXTIL- UND BEKLEIDUNGSINDUSTRIE</b>			-	-	-	-	-	-	-	-	-
<b>17</b>				-	-	-	-	-	-	-	-	-
17.5				-	-	-	-	-	-	-	-	-
<b>DD</b>	<b>HOLZ- UND HOLZWARENINDUSTRIE</b>			-	-	-	-	-	-	-	-	-
<b>20</b>				-	-	-	-	-	-	-	-	-
20.3				-	-	-	-	-	-	-	-	-
20.5				-	-	-	-	-	-	-	-	-
<b>DE</b>	<b>HERSTELLUNG VON PAPIERMASSE, PAPIER UND PAPIERPRODUKTEN; DRUCK UND VERLAG</b>			-	-	-	<b>13</b>	<b>2</b>	<b>15</b>	<b>13</b>	<b>2</b>	<b>15</b>
<b>22</b>				-	-	-	<b>13</b>	<b>2</b>	<b>15</b>	<b>13</b>	<b>2</b>	<b>15</b>
22.1				-	-	-	-	-	-	-	-	-
22.2				-	-	-	13	2	15	13	2	15
<b>DG</b>	<b>HERSTELLUNG VON CHEMISCHEN PRODUKTEN, SYNTHETISCHEN - UND KÜNSTLICHEN FASERN</b>			-	-	-	-	-	-	-	-	-
<b>24</b>				-	-	-	-	-	-	-	-	-
24.4				-	-	-	-	-	-	-	-	-
24.6				-	-	-	-	-	-	-	-	-
<b>DI</b>	<b>HERSTELLUNG VON PRODUKTEN AUS DER NICHTMETALL-ERZVERARBEITUNG</b>			-	-	-	<b>1</b>	<b>5</b>	<b>6</b>	<b>1</b>	<b>5</b>	<b>6</b>
<b>26</b>				-	-	-	<b>1</b>	<b>5</b>	<b>6</b>	<b>1</b>	<b>5</b>	<b>6</b>
26.2				-	-	-	1	5	6	1	5	6
<b>DK</b>	<b>HERSTELLUNG VON PRODUKTEN AUS DER NICHTMETALL-ERZVERARBEITUNG</b>			-	-	-	-	-	-	-	-	-
<b>29</b>				-	-	-	-	-	-	-	-	-
29.6				-	-	-	-	-	-	-	-	-
<b>DL</b>	<b>HERSTELLUNG VON ELEKTRISCHEN MASCHINEN, VON ELEKTRO- UND OPTIKANLAGEN</b>			-	-	-	-	-	-	-	-	-
<b>32</b>				-	-	-	-	-	-	-	-	-
32.2				-	-	-	-	-	-	-	-	-
<b>DM</b>	<b>HERSTELLUNG VON TRANSPORTMITTELN</b>			-	-	-	-	-	-	-	-	-
<b>34</b>				-	-	-	-	-	-	-	-	-
34.3				-	-	-	-	-	-	-	-	-
<b>35</b>				-	-	-	-	-	-	-	-	-
35.1				-	-	-	-	-	-	-	-	-
35.3				-	-	-	-	-	-	-	-	-

**Tabelle 3.24 - Internes Personal in den Arbeitsstätten der Organisationen ohne Erwerbszweck nach Geschlecht, Abschnitten, Unterabschnitten, Abteilungen und Gruppen der Wirtschaftstätigkeit (es folgt...)**

WIRTSCHAFTSTÄTIGKEITEN	Öffentliche Körperschaften			Non-Profit-Organisationen			Insgesamt		
	Unselbstständige			Unselbstständige			Unselbstständige		
	M	F	MF	M	F	MF	M	F	MF
<b>DN ANDERE VERARBEITENDE INDUSTRIEN</b>	-	-	-	-	-	-	-	-	-
<b>36</b>	-	-	-	-	-	-	-	-	-
36.1	-	-	-	-	-	-	-	-	-
<b>E PRODUKTION UND VERTEILUNG VON ELEKTRISCHER ENERGIE, GAS UND WASSER</b>	<b>37</b>	<b>4</b>	<b>41</b>	-	-	-	<b>37</b>	<b>4</b>	<b>41</b>
<b>40</b>	<b>27</b>	<b>2</b>	<b>29</b>	-	-	-	<b>27</b>	<b>2</b>	<b>29</b>
40.1	27	2	29	-	-	-	27	2	29
40.2	-	-	-	-	-	-	-	-	-
<b>41</b>	<b>10</b>	<b>2</b>	<b>12</b>	-	-	-	<b>10</b>	<b>2</b>	<b>12</b>
41.0	10	2	12	-	-	-	10	2	12
<b>F BAUWESEN</b>	<b>88</b>	<b>4</b>	<b>92</b>	-	-	-	<b>88</b>	<b>4</b>	<b>92</b>
<b>45</b>	<b>88</b>	<b>4</b>	<b>92</b>	-	-	-	<b>88</b>	<b>4</b>	<b>92</b>
45.2	88	4	92	-	-	-	88	4	92
<b>G GROSS- UND EINZELHANDEL MIT KRAFTFAHRZEUGEN UND REPARATUR VON KRAFTFAHRZEUGEN, MOTORRÄDERN, VON PRIVAT- UND GEBRAUCHSGÜTERN FÜR DAS HAUS</b>	<b>12</b>	<b>20</b>	<b>32</b>	-	-	-	<b>12</b>	<b>20</b>	<b>32</b>
<b>50</b>	-	-	-	-	-	-	-	-	-
50.2	-	-	-	-	-	-	-	-	-
<b>52</b>	<b>12</b>	<b>20</b>	<b>32</b>	-	-	-	<b>12</b>	<b>20</b>	<b>32</b>
52.3	12	20	32	-	-	-	12	20	32
52.4	-	-	-	-	-	-	-	-	-
<b>H HOTELS UND RESTAURANTS</b>	<b>2</b>	<b>6</b>	<b>8</b>	<b>38</b>	<b>203</b>	<b>241</b>	<b>40</b>	<b>209</b>	<b>249</b>
<b>55</b>	<b>2</b>	<b>6</b>	<b>8</b>	<b>38</b>	<b>203</b>	<b>241</b>	<b>40</b>	<b>209</b>	<b>249</b>
55.2	-	-	-	36	202	238	36	202	238
55.5	2	6	8	2	1	3	4	7	11
<b>I TRANSPORT, LAGERUNG UND NACHRICHTENÜBERMITTLUNG</b>	<b>7</b>	<b>2</b>	<b>9</b>	-	-	-	<b>7</b>	<b>2</b>	<b>9</b>
<b>60</b>	<b>7</b>	-	<b>7</b>	-	-	-	<b>7</b>	-	<b>7</b>
60.2	7	-	7	-	-	-	7	-	7
<b>63</b>	-	<b>2</b>	<b>2</b>	-	-	-	-	<b>2</b>	<b>2</b>
63.2	-	-	-	-	-	-	-	-	-
63.3	-	2	2	-	-	-	-	2	2
<b>J GELD- UND FINANZVERMITTLUNG</b>	-	-	-	<b>1</b>	-	<b>1</b>	<b>1</b>	-	<b>1</b>
<b>65</b>	-	-	-	-	-	-	-	-	-
65.2	-	-	-	-	-	-	-	-	-
<b>66</b>	-	-	-	<b>1</b>	-	<b>1</b>	<b>1</b>	-	<b>1</b>
66.0	-	-	-	1	-	1	1	-	1
<b>K IMMOBILIENGESCHÄFTE, VERLEIH, INFORMATIK, FORSCHUNG; ANDERE BERUFS- UND UNTERNEHMERTÄTIGKEITEN</b>	<b>130</b>	<b>182</b>	<b>312</b>	<b>29</b>	<b>27</b>	<b>56</b>	<b>159</b>	<b>209</b>	<b>368</b>
<b>70</b>	<b>85</b>	<b>105</b>	<b>190</b>	-	-	-	<b>85</b>	<b>105</b>	<b>190</b>
70.2	85	105	190	-	-	-	85	105	190
<b>72</b>	-	-	-	-	-	-	-	-	-
72.3	-	-	-	-	-	-	-	-	-
<b>73</b>	<b>14</b>	<b>26</b>	<b>40</b>	<b>14</b>	<b>10</b>	<b>24</b>	<b>28</b>	<b>36</b>	<b>64</b>
73.1	5	1	6	1	-	1	6	1	7
73.2	9	25	34	13	10	23	22	35	57
<b>74</b>	<b>31</b>	<b>51</b>	<b>82</b>	<b>15</b>	<b>17</b>	<b>32</b>	<b>46</b>	<b>68</b>	<b>114</b>
74.1	27	46	73	-	-	-	27	46	73
74.2	-	-	-	-	-	-	-	-	-

**Tabelle 3.24 - Internes Personal in den Arbeitsstätten der Organisationen ohne Erwerbszweck nach Geschlecht, Abschnitten, Unterabschnitten, Abteilungen und Gruppen der Wirtschaftstätigkeit (es folgt...)**

WIRTSCHAFTSTÄTIGKEITEN	Öffentliche Körperschaften			Non-Profit-Organisationen			Insgesamt			
	Unselbstständige			Unselbstständige			Unselbstständige			
	M	F	MF	M	F	MF	M	F	MF	
74.3	4	5	9	-	-	-	4	5	9	
74.4	-	-	-	-	-	-	-	-	-	
74.6	-	-	-	-	-	-	-	-	-	
74.7	-	-	-	15	17	32	15	17	32	
74.8	-	-	-	-	-	-	-	-	-	
<b>L</b>	<b>ÖFFENTLICHE VERWALTUNG UND VERTEIDIGUNG; GESETZLICHE SOZIALVERSICHERUNG</b>	<b>5.724</b>	<b>5.914</b>	<b>11.638</b>	<b>-</b>	<b>-</b>	<b>-</b>	<b>5.724</b>	<b>5.914</b>	<b>11.638</b>
<b>75</b>		<b>5.724</b>	<b>5.914</b>	<b>11.638</b>	<b>-</b>	<b>-</b>	<b>-</b>	<b>5.724</b>	<b>5.914</b>	<b>11.638</b>
75.1		4.833	5.327	10.160	-	-	-	4.833	5.327	10.160
75.2		735	324	1.059	-	-	-	735	324	1.059
75.3		156	263	419	-	-	-	156	263	419
<b>M</b>	<b>BILDUNG</b>	<b>3.548</b>	<b>11.264</b>	<b>14.812</b>	<b>341</b>	<b>675</b>	<b>1.016</b>	<b>3.889</b>	<b>11.939</b>	<b>15.828</b>
<b>80</b>		<b>3.548</b>	<b>11.264</b>	<b>14.812</b>	<b>341</b>	<b>675</b>	<b>1.016</b>	<b>3.889</b>	<b>11.939</b>	<b>15.828</b>
80.1		662	6.499	7.161	22	102	124	684	6.601	7.285
80.2		2.767	4.648	7.415	181	323	504	2.948	4.971	7.919
80.3		-	1	1	56	77	133	56	78	134
80.4		119	116	235	82	173	255	201	289	490
<b>N</b>	<b>GESUNDHEITSWESEN UND ANDERE SOZIALDIENSTE</b>	<b>2.904</b>	<b>7.016</b>	<b>9.920</b>	<b>731</b>	<b>1.846</b>	<b>2.577</b>	<b>3.635</b>	<b>8.862</b>	<b>12.497</b>
<b>85</b>		<b>2.904</b>	<b>7.016</b>	<b>9.920</b>	<b>731</b>	<b>1.846</b>	<b>2.577</b>	<b>3.635</b>	<b>8.862</b>	<b>12.497</b>
85.1		2.382	5.682	8.064	231	366	597	2.613	6.048	8.661
85.2		46	9	55	-	-	-	46	9	55
85.3		476	1.325	1.801	500	1.480	1.980	976	2.805	3.781
<b>O</b>	<b>ANDERE ÖFFENTLICHE, SOZIALE UND PRIVATE DIENSTE</b>	<b>400</b>	<b>316</b>	<b>716</b>	<b>893</b>	<b>1.139</b>	<b>2.032</b>	<b>1.293</b>	<b>1.455</b>	<b>2.748</b>
<b>90</b>		<b>134</b>	<b>58</b>	<b>192</b>	<b>-</b>	<b>-</b>	<b>-</b>	<b>134</b>	<b>58</b>	<b>192</b>
90.0		134	58	192	-	-	-	134	58	192
<b>91</b>		<b>91</b>	<b>130</b>	<b>221</b>	<b>567</b>	<b>835</b>	<b>1.402</b>	<b>658</b>	<b>965</b>	<b>1.623</b>
91.1		72	106	178	47	52	99	119	158	277
91.2		-	-	-	143	178	321	143	178	321
91.3		19	24	43	377	605	982	396	629	1.025
<b>92</b>		<b>175</b>	<b>128</b>	<b>303</b>	<b>326</b>	<b>304</b>	<b>630</b>	<b>501</b>	<b>432</b>	<b>933</b>
92.1		-	-	-	5	1	6	5	1	6
92.2		21	4	25	3	5	8	24	9	33
92.3		18	10	28	107	106	213	125	116	241
92.5		113	110	223	30	59	89	143	169	312
92.6		23	4	27	159	85	244	182	89	271
92.7		-	-	-	22	48	70	22	48	70
<b>93</b>		<b>-</b>	<b>-</b>	<b>-</b>	<b>-</b>	<b>-</b>	<b>-</b>	<b>-</b>	<b>-</b>	<b>-</b>
93.0		-	-	-	-	-	-	-	-	-
<b>INSGESAMT</b>		<b>12.955</b>	<b>24.739</b>	<b>37.694</b>	<b>2.078</b>	<b>3.901</b>	<b>5.979</b>	<b>15.033</b>	<b>28.640</b>	<b>43.673</b>

## Kapitel 4 – Das Gebiet

Tabelle 4.1 - Unternehmen, Organisationen ohne Erwerbszweck, Arbeitsstätten und Beschäftigte nach Gemeinden

GEMEINDEN	Arbeitsstätten											
	Unternehmen		Organisa- tionen ohne Erwerbs- zweck	der Unternehmen				der Organisationen o. E.		Insgesamt		Beschäf- tigte je 100 Einwohner
	Insgesamt	davon Handwerks- betriebe		Insgesamt		davon Handwerksbetriebe		Anzahl	Beschäf- tigte	Anzahl	Beschäf- tigte	
				Anzahl	Beschäf- tigte	Anzahl	Beschäf- tigte					
Aldino - Aldein	107	54	19	111	253	54	132	26	48	137	301	18,2
Andriano - Andrian	65	19	15	69	209	21	69	19	22	88	231	29,1
Anterivo - Altrei	21	8	13	26	45	10	16	20	12	46	57	14,7
Appiano sulla strada del vino - Eppan an der Weinstrasse	1.078	315	128	1.142	3.752	326	1.084	159	670	1.301	4.422	34,9
Avelengo - Haffling	68	20	15	74	207	21	51	19	23	93	230	32,4
Badia - Abtei	518	104	51	558	1.224	106	320	68	159	626	1.383	45,9
Barbiano - Barbian	97	35	19	102	448	35	152	24	43	126	491	32,3
Bolzano - Bozen	9.430	1.992	1.014	10.312	45.233	2.086	5.554	1.360	16.143	11.672	61.376	64,6
Braies - Prags	60	14	11	63	134	14	36	15	24	78	158	25,0
Brennero - Brenner	135	18	33	154	544	20	56	46	86	200	630	30,5
Bressanone - Brixen	1.476	378	167	1.661	7.182	410	1.380	247	3.271	1.908	10.453	56,9
Bronzolo - Branzoll	143	55	26	157	596	58	159	33	73	190	669	29,2
Brunico - Bruneck	1.242	273	166	1.436	7.523	300	1.269	242	3.169	1.678	10.692	78,5
Caines - Kuens	26	5	5	26	33	5	5	6	6	32	39	12,3
Caldaro sulla strada del vino - Kaltern an der Weinstrasse	589	166	78	660	2.219	175	551	103	324	763	2.543	37,1
Campo di Trens - Freienfeld	140	51	46	151	803	53	264	70	83	221	886	36,0
Campo Tures - Sand in Taufers	420	120	38	470	2.159	128	472	52	314	522	2.473	50,7
Castelbello-Ciardes - Kastellbell- Tschars	123	51	43	130	455	52	200	61	62	191	517	22,2
Castelrotto - Kastelruth	696	216	62	756	2.291	229	688	83	330	839	2.621	43,7
Cermes - Tschermes	119	34	18	125	295	35	86	20	28	145	323	26,3
Chienes - Kiens	154	55	25	164	997	55	258	33	88	197	1.085	41,1
Chiusa - Klausen	333	128	63	380	1.337	140	390	86	301	466	1.638	35,5
Cornedo all'Isarco - Karneid	229	121	52	240	775	124	375	70	221	310	996	32,0
Cortaccia sulla strada del vino - Kurtatsch an der Weinstrasse	107	48	34	118	422	48	101	45	118	163	540	25,9
Cortina sulla strada del vino - Kurtinig an der Weinstrasse	32	12	16	36	114	12	48	18	22	54	136	22,9
Corvara in Badia - Corvara	349	43	16	406	890	52	113	20	58	426	948	74,9
Curon Venosta - Graun im Vinschgau	209	47	43	232	562	49	158	66	156	298	718	30,2
Dobbiaco - Toblach	269	64	37	300	1.025	75	331	54	182	354	1.207	37,3
Egna - Neumarkt	410	122	70	451	2.358	128	398	99	502	550	2.860	65,9
Falzes - Pfalzen	119	38	18	131	381	41	151	21	47	152	428	19,0
Fiè allo Sciliar - Voels am Schlern	246	100	35	261	783	105	317	42	93	303	876	28,8
Fortezza - Franzensfeste	73	18	21	83	534	18	40	28	70	111	604	67,7
Funes - Villnoess	167	59	41	181	497	63	184	52	75	233	572	24,0
Gais - Gais	142	48	32	152	653	49	135	37	63	189	716	25,0
Gargazzone - Gargazon	104	28	20	114	332	29	77	23	32	137	364	26,6
Glorenza - Glurns	62	32	15	70	306	35	161	19	57	89	363	41,1
Laces - Latsch	340	97	58	361	1.343	100	353	74	276	435	1.619	33,2
Lagundo - Algund	404	103	35	433	1.495	110	321	40	136	473	1.631	39,1
Laion - Lajen	193	103	23	219	875	115	428	30	71	249	946	41,8
Laives - Leifers	1.007	370	90	1.105	4.946	403	1.025	127	665	1.232	5.611	37,2

**Tabelle 4.1 - Unternehmen, Organisationen ohne Erwerbszweck, Arbeitsstätten und Beschäftigte nach Gemeinden (es folgt...)**

GEMEINDEN	Arbeitsstätten											
	Unternehmen		Organisa- tionen ohne Erwerbs- zweck	der Unternehmen				der Organisationen o. E.		Insgesamt		Beschäf- tigte je 100 Einwohner
				Insgesamt		davon Handwerksbetriebe		Anzahl	Beschäf- tigte			
	Insgesamt	davon Handwerks- betriebe	Anzahl	Beschäf- tigte	Anzahl	Beschäf- tigte	Anzahl	Beschäf- tigte	Anzahl	Beschäf- tigte		
Lana - Lana	971	314	75	1.054	3.747	334	1.077	95	530	1.149	4.277	43,8
Lasa - Laas	185	92	59	203	1.052	97	357	79	174	282	1.226	33,1
Lauregno - Laurein	21	14	10	22	46	14	35	14	26	36	72	19,9
La Valle - Wengen	117	66	19	122	350	67	238	24	32	146	382	31,0
Luson - Luesen	75	36	16	81	212	37	120	19	36	100	248	17,0
Magrè sulla strada del vino - Margreid an der Weinstrasse	78	33	25	89	185	36	68	30	29	119	214	18,1
Malles Venosta - Mals	297	117	64	322	1.018	124	446	85	479	407	1.497	31,0
Marebbe - Enneberg	313	91	34	342	758	99	235	50	124	392	882	32,9
Marlengo - Marling	196	54	29	206	710	55	142	33	58	239	768	35,0
Martello - Martell	57	25	18	61	127	25	59	25	39	86	166	18,6
Meltina - Moelten	112	50	24	115	230	51	120	28	63	143	293	20,2
Merano - Meran	3.078	795	391	3.401	11.670	839	2.398	545	5.243	3.946	16.913	50,3
Mongueffo - Welsberg	169	53	29	182	776	56	198	40	124	222	900	35,6
Montagna - Montan	105	32	19	112	326	32	157	24	48	136	374	25,3
Moso in Passiria - Moos in Passeier	138	58	76	145	305	58	114	108	67	253	372	17,1
Nalles - Nals	136	41	17	140	390	42	111	19	38	159	428	27,1
Naturno - Naturns	395	124	44	434	2.100	135	414	60	251	494	2.351	46,2
Naz-Sciaves - Natz-Schabs	178	60	37	189	774	62	237	47	81	236	855	35,2
Nova Levante - Welschnofen	201	56	23	226	515	59	166	32	119	258	634	34,7
Nova Ponente - Deutschnofen	311	113	45	336	982	118	354	60	177	396	1.159	32,5
Ora - Auer	295	76	63	336	1.584	84	245	81	310	417	1.894	62,7
Ortisei - St. Ulrich	745	374	59	806	1.643	382	569	69	327	875	1.970	43,9
Parcines - Partschins	274	70	30	289	704	72	149	46	119	335	823	25,8
Perca - Percha	80	29	16	88	301	30	112	19	30	107	331	25,2
Plaus - Plaus	38	17	7	43	141	19	51	14	21	57	162	29,6
Ponte Gardena - Waidbruck	22	8	4	28	102	9	31	8	16	36	118	65,2
Postal - Burgstall	143	56	17	153	713	60	219	21	34	174	747	52,1
Prato allo Stelvio - Prad am Stilfser Joch	214	89	37	230	952	94	393	46	191	276	1.143	36,4
Predoi - Prettau	33	8	15	35	58	8	14	19	16	54	74	11,7
Proves - Proveis	21	12	6	23	40	12	21	7	10	30	50	17,4
Racines - Ratschings	206	63	54	226	928	65	190	72	110	298	1.038	25,9
Rasun Anterselva - Rasen-Antholz	221	69	38	244	736	73	270	55	74	299	810	30,0
Renon - Ritten	481	208	76	521	2.255	215	659	101	345	622	2.600	37,2
Rifiano - Riffian	94	25	22	100	240	27	71	25	42	125	282	23,7
Rio di Pusteria - Muehlbach	263	64	49	294	947	75	284	63	152	357	1.099	41,6
Rodengo - Rodeneck	65	31	16	68	204	33	118	21	26	89	230	19,9
Salorno - Salurn	207	77	39	241	811	80	180	46	129	287	940	32,0
San Candido - Innichen	310	73	54	353	1.201	83	379	69	365	422	1.566	50,4
San Genesio Atesino - Jenesien	155	82	38	165	432	85	284	56	113	221	545	20,2
San Leonardo in Passiria - St. Leonhard in Passeier	219	88	37	234	846	90	315	48	173	282	1.019	29,6

**Tabelle 4.1 - Unternehmen, Organisationen ohne Erwerbszweck, Arbeitsstätten und Beschäftigte nach Gemeinden (es folgt...)**

GEMEINDEN	Arbeitsstätten											
	Unternehmen		Organisa- tionen ohne Erwerbs- zweck	der Unternehmen				der Organisationen o. E.		Insgesamt		Beschäf- tigte je 100 Einwohner
				Insgesamt		davon Handwerksbetriebe		Anzahl	Beschäf- tigte			
	Insgesamt	davon Handwerks- betriebe	Anzahl	Beschäf- tigte	Anzahl	Beschäf- tigte	Anzahl			Beschäf- tigte		
San Lorenzo di Sebato - St. Lorenzen	245	79	33	264	1.268	81	303	40	75	304	1.343	39,1
San Martino in Badia - St. Martin in Thurn	143	74	24	153	500	74	224	34	155	187	655	38,8
San Martino in Passiria - St. Martin in Passeier	200	81	34	207	1.098	82	195	44	128	251	1.226	43,3
San Pancrazio - St. Pankraz	114	60	30	116	239	60	144	33	50	149	289	18,0
Santa Cristina Valgardena - St. Christina in Groeden	299	124	18	328	634	135	250	24	82	352	716	41,2
Sarentino - Sarntal	422	218	58	454	1.236	237	657	83	309	537	1.545	23,3
Scena - Schenna	312	55	17	326	1.043	55	154	25	107	351	1.150	43,0
Selva dei Molini - Muehlwald	58	20	20	61	117	20	44	24	37	85	154	10,6
Selva di Val Gardena - Wolkenstein in Groeden	540	130	36	585	1.316	137	257	49	117	634	1.433	57,0
Senale-San Felice - Unsere Liebe Frau im Walde-St. Felix	40	22	15	44	144	22	80	25	36	69	180	22,9
Senales - Schnals	113	31	32	123	466	33	66	46	46	169	512	36,7
Sesto - Sexten	260	56	22	283	680	61	232	25	48	308	728	38,2
Silandro - Schlanders	402	140	68	460	1.757	156	562	108	1.024	568	2.781	48,5
Sluderno - Schluderns	93	43	17	104	659	45	192	21	86	125	745	40,3
Stelvio - Stilfs	143	29	27	164	453	29	48	41	51	205	504	38,5
Terento - Terenten	91	25	14	99	427	28	104	18	39	117	466	29,6
Terlano - Terlan	331	98	56	350	1.567	98	282	73	216	423	1.783	49,8
Termeno sulla strada del vino - Tramin an der Weinstrasse	243	81	37	265	845	85	245	42	141	307	986	30,9
Tesimo - Tisens	149	37	26	157	349	37	93	35	108	192	457	25,3
Tires - Tiers	92	35	26	99	233	38	94	32	44	131	277	31,3
Tirol - Tirol	334	56	26	355	1.033	62	152	31	100	386	1.133	48,1
Trodena - Truden	62	26	15	67	194	26	70	21	31	88	225	23,5
Tubre - Taufers im Muenstertal	49	27	14	52	109	28	61	18	30	70	139	14,6
Ultimo - Ulten	187	88	62	201	500	93	253	85	194	286	694	23,1
Vadena - Pfatten	47	16	5	56	220	18	35	12	269	68	489	58,1
Valdaora - Olang	249	58	24	276	890	63	153	30	100	306	990	35,4
Val di Vizze - Pfitsch	137	47	29	157	495	48	148	37	72	194	567	21,6
Valle Aurina - Ahrntal	384	126	68	415	1.197	130	351	86	229	501	1.426	25,8
Valle di Casies - Gsies	115	35	36	123	282	36	135	48	63	171	345	16,4
Vandoies - Vintl	170	78	34	189	841	85	264	45	143	234	984	31,7
Varna - Vahrn	252	98	44	280	1.429	105	546	60	142	340	1.571	43,9
Velturno - Feldthurns	141	69	25	151	449	72	213	29	72	180	521	20,5
Verano - Voeran	64	33	16	66	166	33	96	19	26	85	192	21,8
Villabassa - Niederdorf	105	45	24	118	432	49	165	27	82	145	514	39,3
Villandro - Villanders	108	47	20	124	422	55	182	25	42	149	464	25,4
Vipiteno - Sterzing	512	131	56	613	2.676	154	479	88	715	701	3.391	58,6
<b>INSGESAMT</b>	<b>39.927</b>	<b>11.725</b>	<b>5.550</b>	<b>43.764</b>	<b>163.707</b>	<b>12.395</b>	<b>37.037</b>	<b>7.443</b>	<b>43.673</b>	<b>51.207</b>	<b>207.380</b>	<b>44,8</b>

**Tabelle 4.2 - Unternehmen nach Beschäftigtenklassen und Gemeinden**

BESCHÄFTIGTENKLASSEN GEMEINDEN	1	2	3-5	6-9	10-15	16-19	20-49	50-99	100-249	250 und mehr	Insgesamt
Aldino - Aldein	60	19	21	4	1	1	1	-	-	-	107
Andriano - Andrian	39	8	9	3	4	-	2	-	-	-	65
Anterivo - Altrei	9	7	5	-	-	-	-	-	-	-	21
Appiano sulla strada del vino - Eppan an der Weinstrasse	592	182	164	67	35	14	20	3	1	-	1.078
Avelengo - Haffing	28	15	15	7	3	-	-	-	-	-	68
Badia - Abtei	296	111	72	24	12	-	2	1	-	-	518
Barbiano - Barbian	41	20	21	8	2	1	3	1	-	-	97
Bolzano - Bozen	5.097	1.653	1.539	558	267	77	157	48	20	14	9.430
Braies - Prags	27	12	18	3	-	-	-	-	-	-	60
Brennero - Brenner	61	28	29	16	1	-	-	-	-	-	135
Bressanone - Brixen	680	288	278	109	56	19	30	11	5	-	1.476
Bronzolo - Branzoll	72	33	20	7	6	-	3	-	2	-	143
Brunico - Bruneck	548	210	235	126	65	14	30	8	4	2	1.242
Caines - Kuens	22	3	1	-	-	-	-	-	-	-	26
Caldaro sulla strada del vino - Kaltern an der Weinstrasse	291	109	113	43	14	2	15	2	-	-	589
Campo di Trens - Freienfeld	62	23	21	13	7	5	8	1	-	-	140
Campo Tures - Sand in Taufers	210	74	63	36	18	3	10	3	3	-	420
Castelbello-Ciardes - Kastelbell- Tschars	49	34	22	7	4	3	4	-	-	-	123
Castelrotto - Kastelruth	306	161	127	57	28	7	9	1	-	-	696
Cermes - Tschermes	60	25	25	7	2	-	-	-	-	-	119
Chienes - Kiens	66	24	34	13	8	-	5	1	2	1	154
Chiusa - Klausen	171	62	59	21	12	-	6	1	1	-	333
Cornedo all'Isarco - Karneid	116	37	44	19	8	1	4	-	-	-	229
Cortaccia sulla strada del vino - Kurtatsch an der Weinstrasse	57	23	16	6	4	-	1	-	-	-	107
Cortina sulla strada del vino - Kurtinig an der Weinstrasse	13	6	6	3	3	1	-	-	-	-	32
Corvara in Badia - Corvara	175	85	71	9	5	-	2	2	-	-	349
Curon Venosta - Graun im Vinschgau	101	51	39	10	5	-	3	-	-	-	209
Dobbiaco - Toblach	114	65	45	21	12	4	7	-	1	-	269
Egna - Neumarkt	194	85	68	34	13	5	8	2	1	-	410
Falzes - Pfalzen	55	21	27	11	3	-	1	1	-	-	119
Fie' allo Sciliar - Voels am Schlern	133	42	38	13	10	6	4	-	-	-	246
Fortezza - Franzensfeste	37	5	18	5	4	-	4	-	-	-	73
Funes - Villnoess	71	50	30	11	4	1	-	-	-	-	167
Gais - Gais	65	28	25	14	3	2	4	-	1	-	142
Gargazzone - Gargazon	51	22	21	5	3	-	2	-	-	-	104
Glörensa - Glurns	23	12	13	8	1	3	1	1	-	-	62
Laces - Latsch	154	71	65	22	14	3	9	1	1	-	340
Lagundo - Algund	187	89	79	31	6	4	5	2	-	1	404
Laion - Lajen	77	33	46	17	10	1	7	2	-	-	193
Laives - Leifers	534	183	158	60	38	8	20	3	2	1	1.007
Lana - Lana	449	187	191	80	32	11	15	5	1	-	971
Lasa - Laas	84	25	42	17	10	3	4	-	-	-	185
Lauregno - Laurein	11	3	6	1	-	-	-	-	-	-	21



**Tabelle 4.2 - Unternehmen nach Beschäftigtenklassen und Gemeinden (es folgt...)**

BESCHÄFTIGTENKLASSEN GEMEINDEN	1	2	3-5	6-9	10-15	16-19	20-49	50-99	100-249	250 und mehr	Insgesamt
La Valle - Wengen	58	20	22	12	4	-	1	-	-	-	117
Luson - Luesen	36	16	15	4	4	-	-	-	-	-	75
Magre' sulla strada del vino - Margreid an der Weinstrasse	48	12	13	3	1	-	1	-	-	-	78
Malles Venosta - Mals	151	47	50	31	15	-	2	1	-	-	297
Marebbe - Enneberg	171	69	51	13	6	1	2	-	-	-	313
Marlengo - Marling	110	35	23	11	10	2	3	1	1	-	196
Martello - Martell	29	13	12	3	-	-	-	-	-	-	57
Meltina - Moelten	61	25	21	4	1	-	-	-	-	-	112
Merano - Meran	1.540	630	551	187	96	24	38	10	2	-	3.078
Monguefio - Welsberg	75	35	28	19	3	-	7	2	-	-	169
Montagna - Montan	45	28	21	5	5	-	1	-	-	-	105
Moso in Passiria - Moos in Passeier	70	36	28	3	-	-	1	-	-	-	138
Nalles - Nals	78	26	17	7	4	1	3	-	-	-	136
Naturno - Naturns	186	76	68	32	11	5	12	3	1	1	395
Naz-Sciaves - Natz-Schabs	85	31	36	11	6	2	6	1	-	-	178
Nova Levante - Welschnofen	96	47	43	8	4	1	2	-	-	-	201
Nova Ponente - Deutschnofen	178	45	52	21	4	4	7	-	-	-	311
Ora - Auer	128	52	63	22	9	6	9	5	1	-	295
Ortisei - St. Ulrich	492	117	97	27	7	1	3	1	-	-	745
Parcines - Partschins	156	48	44	13	10	1	1	1	-	-	274
Perca - Percha	40	15	12	5	5	1	1	1	-	-	80
Plaus - Plaus	13	8	14	1	1	-	1	-	-	-	38
Ponte Gardena - Waidbruck	9	5	3	3	-	-	2	-	-	-	22
Postal - Burgstall	63	20	31	14	8	2	3	1	1	-	143
Prato allo Stelvio - Prad am Stilfser Joch	91	37	40	24	13	3	4	2	-	-	214
Predoi - Prettau	23	5	3	2	-	-	-	-	-	-	33
Proves - Proveis	12	6	2	1	-	-	-	-	-	-	21
Racines - Ratschings	93	41	43	13	10	2	4	-	-	-	206
Rasun Anterselva - Rasen-Antholz	114	33	42	18	11	-	2	1	-	-	221
Renon - Ritten	241	84	94	27	16	5	8	3	1	2	481
Rifiano - Riffian	55	18	14	3	-	2	2	-	-	-	94
Rio di Pusteria - Muehlbach	95	67	53	29	12	3	4	-	-	-	263
Rodengo - Rodeneck	28	12	14	7	3	1	-	-	-	-	65
Salorno - Salurn	105	43	30	15	6	-	6	2	-	-	207
San Candido - Innichen	152	61	49	22	12	5	8	-	1	-	310
San Genesio Atesino - Jenesien	80	29	33	8	4	-	1	-	-	-	155
San Leonardo in Passiria - St. Leonhard in Passeier	81	50	53	20	7	1	6	1	-	-	219
San Lorenzo di Sebato - St. Lorenzen	123	34	44	14	14	3	9	4	-	-	245
San Martino in Badia - St. Martin in Thurn	80	26	22	7	4	1	3	-	-	-	143
San Martino in Passiria - St. Martin in Passeier	109	38	29	14	3	2	2	2	-	1	200
San Pancrazio - St. Pankraz	67	20	18	7	2	-	-	-	-	-	114
Santa Cristina Valgardena - St. Christina in Groeden	194	52	40	8	3	-	1	1	-	-	299
Sarentino - Sarntal	214	81	80	25	15	3	3	1	-	-	422
Scena - Schenna	126	73	71	21	15	3	2	1	-	-	312

**Tabelle 4.2 - Unternehmen nach Beschäftigtenklassen und Gemeinden (es folgt...)**

BESCHÄFTIGTENKLASSEN GEMEINDEN	1	2	3-5	6-9	10-15	16-19	20-49	50-99	100-249	250 und mehr	Insgesamt
Selva dei Molini - Muehlwald	40	9	8	-	1	-	-	-	-	-	58
Selva di Val Gardena - Wolkenstein in Groeden	321	114	75	13	9	3	4	1	-	-	540
Senale-San Felice - Unsere Liebe Frau im Walde-St. Felix	20	6	10	1	1	1	1	-	-	-	40
Senales - Schnals	54	20	24	9	4	-	1	-	1	-	113
Sesto - Sexten	150	48	34	18	6	-	4	-	-	-	260
Silandro - Schlanders	166	81	86	40	15	6	7	-	1	-	402
Sluderno - Schluderns	45	21	17	5	4	-	1	-	-	-	93
Stelvio - Stilfs	83	21	25	5	8	-	1	-	-	-	143
Terento - Terenten	46	19	13	7	1	1	3	-	1	-	91
Terlano - Terlan	165	56	57	26	13	4	6	2	1	1	331
Termeno sulla strada del vino - Tramin an der Weinstrasse	116	51	46	16	6	3	5	-	-	-	243
Tesimo - Tisens	83	26	28	7	3	2	-	-	-	-	149
Tires - Tiers	38	23	25	4	2	-	-	-	-	-	92
Tirol - Tirol	145	78	67	28	9	2	5	-	-	-	334
Trodena - Truden	31	15	10	3	2	-	1	-	-	-	62
Tubre - Taufers im Muenstertal	32	4	9	3	1	-	-	-	-	-	49
Ultimo - Ulten	109	31	28	11	5	1	2	-	-	-	187
Vadena - Pfatten	25	12	7	1	1	-	1	-	-	-	47
Valdaora - Olang	123	58	42	10	9	2	4	1	-	-	249
Val di Vizze - Pfitsch	61	23	32	14	5	-	2	-	-	-	137
Valle Aurina - Ahrntal	194	79	68	22	12	3	6	-	-	-	384
Valle di Casies - Gsies	70	19	20	3	1	1	1	-	-	-	115
Vandoies - Vintl	83	30	31	11	7	2	4	-	2	-	170
Varna - Vahrn	112	43	39	20	15	6	14	3	-	-	252
Velturno - Feldthurns	74	22	21	17	3	1	3	-	-	-	141
Verano - Voeran	32	14	10	7	-	-	1	-	-	-	64
Villabassa - Niederdorf	54	17	21	6	4	1	2	-	-	-	105
Villandro - Villanders	48	24	15	8	8	2	2	1	-	-	108
Vipiteno - Sterzing	214	114	109	41	15	7	5	4	2	1	512
<b>INSGESAMT</b>	<b>20.223</b>	<b>7.568</b>	<b>7.005</b>	<b>2.626</b>	<b>1.267</b>	<b>332</b>	<b>663</b>	<b>157</b>	<b>61</b>	<b>25</b>	<b>39.927</b>

**Tabelle 4.3 - Unternehmen nach Sektoren der Wirtschaftstätigkeit und Gemeinden**

WIRTSCHAFTSTÄTIGKEITEN GEMEINDEN	Landwirtschaft und Fischerei (a)	Bergbau	Verarbeitendes Gewerbe	Energie, Gas und Wasser	Bauwesen	Handel und Reparaturen	Gast- gewerbe	Transport und Nachrichten- übermittlung	Kreditwesen und Versicherun- gen	Andere Dienste	Insgesamt
Aldino - Aldein	1	-	21	-	24	13	34	5	1	8	107
Andriano - Andrian	1	2	6	-	9	13	20	1	2	11	65
Anterivo - Altrei	-	-	1	-	3	5	8	2	-	2	21
Appiano sulla strada del vino - Eppan an der Weinstrasse	36	1	88	5	146	307	205	32	10	248	1.078
Avelengo - Hafiling	-	-	5	-	11	8	33	4	1	6	68
Badia - Abtei	1	1	32	7	36	74	274	17	2	74	518
Barbiano - Barbian	-	-	17	-	21	16	32	2	-	9	97
Bolzano - Bozen	47	3	541	22	1.072	2.636	585	343	231	3.950	9.430
Braies - Prags	3	-	8	-	3	5	34	3	-	4	60
Brennero - Brenner	1	-	9	2	5	45	56	6	-	11	135
Bressanone - Brixen	6	1	130	4	135	395	198	59	31	517	1.476
Bronzolo - Branzoll	3	1	15	-	29	43	7	14	1	30	143
Brunico - Bruneck	4	1	76	7	100	333	190	36	27	468	1.242
Caines - Kuens	-	-	1	-	3	1	18	1	-	2	26
Caldaro sulla strada del vino - Kaltern an der Weinstrasse	17	-	52	-	73	136	180	20	4	107	589
Campo di Trens - Freienfeld	1	-	17	2	26	30	34	11	2	17	140
Campo Tures - Sand in Taufers	-	-	40	6	49	84	130	8	3	100	420
Castelbello-Ciardes - Kastelbell- Tschars	-	-	14	1	27	25	32	3	2	19	123
Castelrotto - Kastelruth	2	4	93	2	75	103	269	29	6	113	696
Cermes - Tschermers	2	-	10	-	13	25	46	5	-	18	119
Chienes - Kiens	1	-	19	2	29	29	47	4	-	23	154
Chiusa - Klausen	1	1	40	1	55	94	58	13	4	66	333
Cornedo all'Isarco - Karneid	2	-	35	-	56	39	42	20	3	32	229
Cortaccia sulla strada del vino - Kurtatsch an der Weinstrasse	4	-	15	-	23	22	22	6	-	15	107
Cortina sulla strada del vino - Kurtinig an der Weinstrasse	3	-	8	-	6	8	4	-	-	3	32
Corvara in Badia - Corvara	-	-	7	-	15	50	216	15	1	45	349
Curon Venosta - Graun im Vinschgau	4	2	16	2	11	28	120	8	2	16	209
Dobbiaco - Toblach	-	1	22	2	26	55	120	4	2	37	269
Egna - Neumarkt	9	-	49	2	44	119	39	20	6	122	410
Falzes - Pfalzen	-	-	14	-	16	15	50	4	2	18	119
Fie' allo Sciliar - Voels am Schlern	1	-	31	3	54	34	78	9	1	35	246
Fortezza - Franzensfeste	5	-	12	1	6	16	7	12	2	12	73
Funes - Villnoess	2	-	18	1	25	15	71	15	1	19	167
Gais - Gais	-	-	20	-	14	26	46	13	1	22	142
Gargazzone - Gargazon	-	-	7	-	14	42	20	6	-	15	104
Glorenza - Glurns	-	-	10	-	16	15	12	2	-	7	62
Laces - Latsch	1	-	38	1	41	73	90	8	2	86	340
Lagundo - Algund	3	-	30	3	49	75	156	12	4	72	404
Laion - Lajen	-	-	56	1	30	28	50	8	2	18	193
Laives - Leifers	6	3	89	2	175	354	63	68	7	240	1.007
Lana - Lana	5	-	116	-	149	240	193	31	4	233	971
Lasa - Laas	2	-	29	-	48	45	24	6	2	29	185

**Tabelle 4.3 - Unternehmen nach Sektoren der Wirtschaftstätigkeit und Gemeinden (es folgt...)**

WIRTSCHAFTSTÄTIGKEITEN GEMEINDEN	Landwirtschaft und Fischerei (a)	Bergbau	Verarbeitendes Gewerbe	Energie, Gas und Wasser	Bauwesen	Handel und Reparaturen	Gast- gewerbe	Transport und Nachrichten- übermittlung	Kreditwesen und Versicherun- gen	Andere Dienste	Insgesamt
Lauregno - Laurein	1	-	2	1	8	4	3	2	-	-	21
La Valle - Wengen	-	-	28	2	29	9	37	5	1	6	117
Luson - Luesen	-	-	11	1	22	6	22	6	1	6	75
Magre' sulla strada del vino - Marcreid an der Weinstrasse	3	-	11	-	10	21	14	8	-	11	78
Malles Venosta - Mals	1	-	46	-	43	46	101	11	2	47	297
Marebbe - Enneberg	-	1	25	7	40	45	144	17	1	33	313
Marlengo - Marling	1	-	19	-	26	34	78	4	1	33	196
Martello - Martell	-	-	10	-	10	6	24	5	-	2	57
Meltina - Moelten	2	-	20	-	28	14	31	7	2	8	112
Merano - Meran	11	1	215	2	350	823	380	74	51	1.171	3.078
Mongueifo - Welsberg	1	2	19	1	23	31	55	3	2	32	169
Montagna - Montan	4	-	12	-	15	17	33	5	-	19	105
Moso in Passiria - Moos in Passeier	-	-	18	3	31	14	52	10	1	9	138
Nalles - Nals	2	-	11	-	21	34	45	7	1	15	136
Naturno - Naturns	-	-	44	-	59	77	138	11	5	61	395
Naz-Sciaves - Natz-Schabs	1	1	22	1	35	27	63	4	2	22	178
Nova Levante - Welschnofen	5	-	20	1	24	25	85	13	1	27	201
Nova Ponente - Deutschnofen	10	1	36	-	53	56	96	16	5	38	311
Ora - Auer	2	-	36	-	31	95	41	17	8	65	295
Ortisei - St. Ulrich	1	-	287	-	52	120	169	18	9	89	745
Parcines - Partschins	2	-	22	1	35	43	138	6	2	25	274
Perca - Percha	-	-	13	-	11	19	22	2	-	13	80
Plaus - Plaus	-	-	8	-	8	4	15	1	-	2	38
Ponte Gardena - Waidbruck	-	-	3	-	3	9	1	1	-	5	22
Postal - Burgstall	5	-	14	-	25	35	25	10	1	28	143
Prato allo Stelvio - Prad am Stilfser Joch	1	2	35	1	31	47	37	8	2	50	214
Predoi - Prettau	-	-	3	1	5	4	19	1	-	-	33
Proves - Proveis	-	-	5	-	5	1	5	4	-	1	21
Racines - Ratschings	-	-	21	6	38	24	82	11	-	24	206
Rasun Anterselva - Rasen-Antholz	2	-	31	2	33	25	101	6	1	20	221
Renon - Ritten	13	-	77	-	97	76	108	24	3	83	481
Rifiano - Riffian	1	-	9	-	14	9	49	1	1	10	94
Rio di Pusteria - Muehlbach	-	1	15	1	28	40	129	11	-	38	263
Rodengo - Rodeneck	-	-	14	-	13	11	21	3	-	3	65
Salorno - Salurn	7	1	24	-	33	53	22	20	3	44	207
San Candido - Innichen	1	-	33	1	18	68	121	11	3	54	310
San Genesio Atesino - Jenesien	3	-	28	-	37	27	31	15	1	13	155
San Leonardo in Passiria - St. Leonhard in Passeier	2	-	22	3	43	47	69	10	3	20	219
San Lorenzo di Sebato - St. Lorenzen	1	2	33	1	36	51	71	10	4	36	245
San Martino in Badia - St. Martin in Thurn	1	1	32	2	32	20	46	2	-	7	143
San Martino in Passiria - St. Martin in Passeier	4	2	26	2	41	31	60	6	2	26	200
San Pancrazio - St. Pankraz	2	1	18	1	37	11	20	4	-	20	114
Santa Cristina Valgardena - St. Christina in Groeden	-	-	85	-	15	28	124	13	1	33	299

**Tabelle 4.3 - Unternehmen nach Sektoren der Wirtschaftstätigkeit und Gemeinden (es folgt...)**

WIRTSCHAFTSTÄTIGKEITEN GEMEINDEN	Landwirtschaft und Fischerei (a)	Bergbau	Verarbeitendes Gewerbe	Energie, Gas und Wasser	Bauwesen	Handel und Reparaturen	Gast- gewerbe	Transport und Nachrichten- übermittlung	Kreditwesen und Versicherun- gen	Andere Dienste	Insgesamt
Sarentino - Sarntal	1	1	72	7	106	58	91	33	3	50	422
Scena - Schenna	1	-	17	-	22	25	209	11	2	25	312
Selva dei Molini - Muehlwald	-	-	7	-	7	9	28	6	-	1	58
Selva di Val Gardena - Wolkenstein in Groeden	-	1	89	-	17	53	297	26	1	56	540
Senale-San Felice - Unsere Liebe Frau im Walde-St. Felix	2	-	7	-	11	5	9	3	-	3	40
Senales - Schnals	-	-	9	-	14	11	60	5	2	12	113
Sesto - Sexten	-	-	20	-	23	24	167	7	-	19	260
Silandro - Schlanders	1	-	48	1	57	97	69	10	11	108	402
Sluderno - Schluderns	-	-	11	-	22	20	21	5	1	13	93
Stelvio - Stilfs	-	-	8	3	10	24	78	9	-	11	143
Terento - Terenten	1	-	10	-	22	8	41	2	-	7	91
Terlano - Terlan	6	-	37	3	31	98	64	11	4	77	331
Termeno sulla strada del vino - Tramin an der Weinstrasse	5	-	29	-	30	57	76	12	2	32	243
Tesimo - Tisens	3	-	11	2	16	25	65	5	3	19	149
Tires - Tiers	-	-	12	-	13	12	43	5	1	6	92
Tirol - Tirol	-	-	13	-	24	37	218	6	2	34	334
Trodene - Trudene	-	-	13	1	9	10	18	3	-	8	62
Tubre - Taufers im Muenstertal	-	-	11	-	11	7	12	1	1	6	49
Ultimo - Ulten	2	-	30	3	42	21	61	9	3	16	187
Vadena - Pfatten	1	-	2	-	10	12	10	6	-	6	47
Valdaora - Olang	-	2	17	-	21	33	131	8	-	37	249
Val di Vizze - Pfitsch	-	1	15	2	15	32	41	6	-	25	137
Valle Aurina - Ahrntal	2	-	39	5	54	51	170	16	3	44	384
Valle di Casies - Gsies	6	-	13	2	17	5	60	5	1	6	115
Vandoies - Vintl	2	-	35	2	38	34	28	10	2	19	170
Varna - Vahrn	3	1	40	-	37	68	36	19	1	47	252
Velturno - Feldthurns	3	-	25	-	33	35	27	5	1	12	141
Verano - Voeran	-	-	11	-	20	5	17	4	1	6	64
Villabassa - Niederdorf	2	-	17	-	22	17	29	1	1	16	105
Villandro - Villanders	2	-	19	-	29	18	28	4	-	8	108
Vipiteno - Sterzing	3	1	41	-	36	157	95	20	13	146	512
<b>INSGESAMT</b>	<b>310</b>	<b>44</b>	<b>4.048</b>	<b>151</b>	<b>5.129</b>	<b>8.974</b>	<b>9.139</b>	<b>1.581</b>	<b>548</b>	<b>10.003</b>	<b>39.927</b>

(a) Inbegriffen sind: die mit der Landwirtschaft und Tierzucht verbundenen Dienstleistungen, die nicht in den Erhebungsbereich der Landwirtschaftszählung fallen; Jagd und Tierfang zu Zuchtzwecken und zur Vergrößerung von Wildbeständen einschließlich aller damit verbundenen Dienstleistungen; Betriebe der Forstnutzung, Ab- und Aufforstungsgenossenschaften und damit verbundene Dienstleistungen; Fischerei, Fischzucht und diesbezügliche Dienstleistungen.

**Tabelle 4.4 - Selbstständig und unselbstständig Beschäftigte der Arbeitsstätten der Unternehmen und der Organisationen ohne Erwerbszweck nach Geschlecht und Gemeinden**

GEMEINDEN	Unselbstständige Beschäftigte								M/MFx 100
	Selbstständige		von Arbeitsstätten der Unternehmen		von Arbeitsstätten der Organisationen o. E.		Beschäftigte		
	MF	M	MF	M	MF	M	MF	M	
Aldino - Aldein	137	97	116	88	48	20	301	205	68,1
Andriano - Andrian	90	55	119	90	22	2	231	147	63,6
Anterivo - Altrei	30	22	15	8	12	3	57	33	57,9
Appiano sulla strada del vino - Eppan an der Weinstrasse	1.502	1.058	2.250	1.394	670	162	4.422	2.614	59,1
Avelengo - Hafling	98	66	109	67	23	7	230	140	60,9
Badia - Abtei	718	445	506	327	159	54	1.383	826	59,7
Barbiano - Barbian	143	107	305	231	43	9	491	347	70,7
Bolzano - Bozen	12.509	9.499	32.724	20.561	16.143	6.163	61.376	36.223	59,0
Braies - Prags	91	56	43	24	24	12	158	92	58,2
Brennero - Brenner	207	128	337	226	86	26	630	380	60,3
Bressanone - Brixen	2.054	1.488	5.128	3.090	3.271	1.169	10.453	5.747	55,0
Bronzolo - Branzoll	198	156	398	320	73	21	669	497	74,3
Brunico - Bruneck	1.768	1.298	5.755	3.730	3.169	1.012	10.692	6.040	56,5
Caines - Kuens	28	16	5	2	6	1	39	19	48,7
Caldaro sulla strada del vino - Kaltern an der Weinstrasse	820	530	1.399	869	324	83	2.543	1.482	58,3
Campo di Trens - Freienfeld	210	164	593	452	83	28	886	644	72,7
Campo Tures - Sand in Taufers	604	409	1.555	1.163	314	129	2.473	1.701	68,8
Castelbello-Ciardes - Kastelbell-Tschars	163	108	292	204	62	24	517	336	65,0
Castelrotto - Kastelruth	1.033	686	1.258	839	330	78	2.621	1.603	61,2
Cermes - Tschermers	169	111	126	70	28	6	323	187	57,9
Chienes - Kiens	223	160	774	597	88	23	1.085	780	71,9
Chiusa - Klausen	473	329	864	552	301	83	1.638	964	58,9
Cornedo all'Isarco - Karneid	323	246	452	373	221	83	996	702	70,5
Cortaccia sulla strada del vino - Kurtatsch an der Weinstrasse	145	100	277	215	118	34	540	349	64,6
Cortina sulla strada del vino - Kurtinig an der Weinstrasse	52	36	62	45	22	2	136	83	61,0
Corvara in Badia - Corvara	551	305	339	231	58	26	948	562	59,3
Curon Venosta - Graun im Vinschgau	308	194	254	161	156	94	718	449	62,5
Dobbiaco - Toblach	418	251	607	412	182	68	1.207	731	60,6
Egna - Neumarkt	578	446	1.780	1.050	502	125	2.860	1.621	56,7
Falzes - Pfalzen	178	119	203	126	47	11	428	256	59,8
Fiè allo Sciliar - Voels am Schlern	344	241	439	302	93	20	876	563	64,3
Fortezza - Franzensfeste	100	83	434	328	70	30	604	441	73,0
Funes - Villnoess	263	169	234	153	75	28	572	350	61,2
Gais - Gais	195	132	458	333	63	21	716	486	67,9
Gargazzone - Gargazon	147	109	185	126	32	8	364	243	66,8
Glorenza - Glurns	92	60	214	165	57	26	363	251	69,1
Laces - Latsch	473	322	870	563	276	84	1.619	969	59,9
Lagundo - Algund	580	370	915	591	136	38	1.631	999	61,3
Laion - Lajen	289	209	586	402	71	15	946	626	66,2
Laives - Leifers	1.385	1.079	3.561	2.409	665	153	5.611	3.641	64,9

**Tabelle 4.4 - Selbstständig und unselbstständig Beschäftigte der Arbeitsstätten der Unternehmen und der Organisationen ohne Erwerbszweck nach Geschlecht und Gemeinden (es folgt...)**

GEMEINDEN	Unselbstständige Beschäftigte								M/MFx 100
	Selbstständige		von Arbeitsstätten der Unternehmen		von Arbeitsstätten der Organisationen o. E.		Beschäftigte		
	MF	M	MF	M	MF	M	MF	M	
Lana - Lana	1.348	941	2.399	1.567	530	150	4.277	2.658	62,1
Lasa - Laas	258	194	794	532	174	46	1.226	772	63,0
Lauregno - Laurein	26	22	20	19	26	6	72	47	65,3
La Valle - Wengen	169	133	181	145	32	11	382	289	75,7
Luson - Luesen	114	75	98	70	36	11	248	156	62,9
Magrè sulla strada del vino - Margreid an der Weinstrasse	106	81	79	49	29	4	214	134	62,6
Malles Venosta - Mals	401	281	617	425	479	166	1.497	872	58,2
Marebbe - Enneberg	455	288	303	216	124	57	882	561	63,6
Marlengo - Marling	255	181	455	270	58	16	768	467	60,8
Martello - Martell	74	54	53	37	39	21	166	112	67,5
Meltina - Moelten	159	118	71	61	63	19	293	198	67,6
Merano - Meran	4.163	2.893	7.507	4.360	5.243	1.820	16.913	9.073	53,6
Mongueifo - Welsberg	257	168	519	373	124	48	900	589	65,4
Montagna - Montan	169	107	157	123	48	9	374	239	63,9
Moso in Passiria - Moos in Passeier	214	143	91	69	67	30	372	242	65,1
Nalles - Nals	175	111	215	158	38	5	428	274	64,0
Naturno - Naturns	548	362	1.552	1.015	251	68	2.351	1.445	61,5
Naz-Sciaves - Natz-Schabs	262	187	512	356	81	19	855	562	65,7
Nova Levante - Welschnofen	297	197	218	140	119	58	634	395	62,3
Nova Ponente - Deutschnofen	432	300	550	398	177	57	1.159	755	65,1
Ora - Auer	433	308	1.151	723	310	122	1.894	1.153	60,9
Ortisei - St. Ulrich	956	669	687	386	327	110	1.970	1.165	59,1
Parcines - Partschins	376	215	328	195	119	32	823	442	53,7
Perca - Percha	113	83	188	136	30	7	331	226	68,3
Plaus - Plaus	61	42	80	62	21	1	162	105	64,8
Ponte Gardena - Waidbruck	31	23	71	57	16	3	118	83	70,3
Postal - Burgstall	197	149	516	344	34	6	747	499	66,8
Prato allo Stelvio - Prad am Stifser Joch	310	214	642	516	191	88	1.143	818	71,6
Predoi - Prettau	41	24	17	9	16	4	74	37	50,0
Proves - Proveis	26	21	14	10	10	1	50	32	64,0
Racines - Ratschings	324	223	604	460	110	30	1.038	713	68,7
Rasun Anterselva - Rasen-Antholz	299	209	437	336	74	16	810	561	69,3
Renon - Ritten	677	483	1.578	1.093	345	81	2.600	1.657	63,7
Rifiano - Riffian	128	82	112	82	42	7	282	171	60,6
Rio di Pusteria - Muehlbach	407	255	540	349	152	39	1.099	643	58,5
Rodengo - Rodeneck	94	64	110	94	26	6	230	164	71,3
Salorno - Salurn	311	229	500	297	129	34	940	560	59,6
San Candido - Innichen	444	289	757	503	365	96	1.566	888	56,7
San Genesio Atesino - Jenesien	216	146	216	173	113	47	545	366	67,2
San Leonardo in Passiria - St. Leonhard in Passeier	347	238	499	357	173	66	1.019	661	64,9
San Lorenzo di Sebato - St. Lorenzen	340	241	928	678	75	13	1.343	932	69,4

**Tabelle 4.4 - Selbstständig und unselbstständig Beschäftigte der Arbeitsstätten der Unternehmen und der Organisationen ohne Erwerbszweck nach Geschlecht und Gemeinden (es folgt...)**

GEMEINDEN	Unselbstständige Beschäftigte								M/MFx 100
	Selbstständige		von Arbeitsstätten der Unternehmen		von Arbeitsstätten der Organisationen o. E.		Beschäftigte		
	MF	M	MF	M	MF	M	MF	M	
San Martino in Badia - St. Martin in Thurn	200	154	300	274	155	48	655	476	72,7
San Martino in Passiria - St. Martin in Passeier	287	187	811	524	128	29	1.226	740	60,4
San Pancrazio - St. Pankraz	151	121	88	75	50	11	289	207	71,6
Santa Cristina Valgardena - St. Christina in Groeden	398	271	236	165	82	26	716	462	64,5
Sarentino - Sarntal	576	427	660	471	309	107	1.545	1.005	65,0
Scena - Schenna	525	292	518	271	107	34	1.150	597	51,9
Selva dei Molini - Muehlwald	71	47	46	27	37	4	154	78	50,6
Selva di Val Gardena - Wolkenstein in Groeden	754	454	562	331	117	40	1.433	825	57,6
Senale-San Felice - Unsere Liebe Frau im Walde- St. Felix	61	43	83	74	36	14	180	131	72,8
Senales - Schnals	167	108	299	186	46	16	512	310	60,5
Sesto - Sexten	360	208	320	200	48	7	728	415	57,0
Silandro - Schlanders	551	392	1.206	745	1.024	348	2.781	1.485	53,4
Sluderno - Schluderns	119	89	540	393	86	14	745	496	66,6
Stelvio - Stilfs	187	108	266	179	51	26	504	313	62,1
Terento - Terenten	133	89	294	244	39	3	466	336	72,1
Terlano - Terlan	445	318	1.122	623	216	59	1.783	1.000	56,1
Termeno sulla strada del vino - Tramin an der Weinstrasse	345	223	500	300	141	28	986	551	55,9
Tesimo - Tisens	193	121	156	81	108	27	457	229	50,1
Tires - Tiers	139	86	94	57	44	16	277	159	57,4
Tirol - Tirol	496	278	537	256	100	29	1.133	563	49,7
Trodena - Truden	88	59	106	73	31	12	225	144	64,0
Tubre - Taufers im Muenstertal	61	46	48	31	30	10	139	87	62,6
Ultimo - Ulten	248	177	252	168	194	79	694	424	61,1
Vadena - Pfatten	68	55	152	90	269	160	489	305	62,4
Valdaora - Olang	364	219	526	349	100	27	990	595	60,1
Val di Vizze - Pfitsch	209	129	286	183	72	12	567	324	57,1
Valle Aurina - Ahrntal	576	389	621	416	229	59	1.426	864	60,6
Valle di Casies - Gsies	159	102	123	100	63	17	345	219	63,5
Vandoies - Vintl	236	195	605	458	143	36	984	689	70,0
Varna - Vahrn	351	259	1.078	743	142	49	1.571	1.051	66,9
Velturno - Feldthurns	190	145	259	184	72	11	521	340	65,3
Verano - Voeran	89	65	77	64	26	8	192	137	71,4
Villabassa - Niederdorf	140	98	292	210	82	16	514	324	63,0
Villandro - Villanders	149	114	273	206	42	8	464	328	70,7
Vipiteno - Sterzing	768	510	1.908	1.169	715	232	3.391	1.911	56,4
<b>INSGESAMT</b>	<b>55.556</b>	<b>39.080</b>	<b>108.151</b>	<b>70.052</b>	<b>43.673</b>	<b>15.033</b>	<b>207.380</b>	<b>124.165</b>	<b>59,9</b>



**Tabelle 4.5 - Arbeitsstätten der Unternehmen und der Organisationen ohne Erwerbszweck nach Beschäftigtenklassen und Gemeinden**

BESCHÄFTIGTENKLASSEN GEMEINDEN	1	2	3--5	6--9	10--15	16--19	20--49	50--99	100--249	250 und mehr	Arbeits- stätten ohne Beschäftigte	Insgesamt
Aldino - Aldein	62	19	27	4	5	1	-	-	-	-	19	137
Andriano - Andrian	43	9	10	5	4	-	2	-	-	-	15	88
Anterivo - Altrei	16	10	5	-	-	-	-	-	-	-	15	46
Appiano sulla strada del vino - Eppan an der Weinstrasse	633	194	188	73	46	14	27	5	2	-	119	1.301
Avelengo - Hafing	31	21	15	8	3	-	-	-	-	-	15	93
Badia - Abtei	329	117	80	33	14	-	5	-	-	-	48	626
Barbiano - Barbian	42	24	23	9	4	3	3	1	-	-	17	126
Bolzano - Bozen	5.671	1.916	1.790	676	371	110	273	90	58	17	700	11.672
Braies - Prags	35	12	18	4	-	-	-	-	-	-	9	78
Brennero - Brenner	68	37	41	14	5	-	2	1	-	-	32	200
Bressanone - Brixen	757	354	333	128	80	26	54	20	11	1	144	1.908
Bronzolo - Branzoll	76	39	22	13	6	3	2	2	-	-	27	190
Brunico - Bruneck	640	264	306	151	76	23	50	17	5	5	141	1.678
Caines - Kuens	24	3	2	-	-	-	-	-	-	-	3	32
Caldaro sulla strada del vino - Kaltern an der Weinstrasse	329	128	137	52	21	1	18	3	-	-	74	763
Campo di Trens - Freienfeld	70	23	27	18	10	5	11	1	-	-	56	221
Campo Tures - Sand in Taufers	240	83	78	43	22	4	15	3	3	-	31	522
Castelbello-Ciardes - Kastelbell-Tschars	61	34	26	9	7	3	3	-	-	-	48	191
Castelrotto - Kastelruth	356	171	142	66	29	7	10	3	-	-	55	839
Cermes - Tscherms	63	28	26	9	4	-	-	-	-	-	15	145
Chienes - Kiens	69	29	38	20	9	1	6	3	1	-	21	197
Chiusa - Klausen	195	81	70	25	19	2	10	2	1	-	61	466
Cornedo all'Isarco - Karneid	122	41	49	24	13	2	8	-	-	-	51	310
Cortaccia sulla strada del vino - Kurtatsch an der Weinstrasse	67	24	18	8	8	-	4	1	-	-	33	163
Cortina sulla strada del vino - Kurtinig an der Weinstrasse	16	8	7	5	4	-	-	-	-	-	14	54
Corvara in Badia - Corvara	225	93	71	18	4	2	1	1	-	-	11	426
Curon Venosta - Graun im Vinschgau	118	60	46	20	4	1	4	-	-	-	45	298
Dobbiaco - Toblach	140	76	55	24	16	6	6	1	-	-	30	354
Egna - Neumarkt	216	96	85	37	23	6	21	1	1	1	63	550
Falzes - Pfalzen	65	22	29	12	5	-	3	-	-	-	16	152
Fiè allo Sciliar - Voels am Schlern	144	43	46	17	12	5	5	-	-	-	31	303
Fortezza - Franzensfeste	41	6	22	10	3	1	5	2	-	-	21	111
Funes - Villnoess	86	56	30	13	6	2	-	1	-	-	39	233
Gais - Gais	71	29	30	15	8	2	4	-	1	-	29	189
Gargazzone - Gargazon	55	25	24	7	5	1	2	-	-	-	18	137
Glorenza - Glurns	27	18	15	9	2	3	2	1	-	-	12	89
Laces - Latsch	170	79	71	26	15	4	14	1	1	-	54	435
Lagundo - Algund	206	95	86	35	6	3	8	1	1	-	32	473
Laion - Lajen	94	38	52	23	12	2	5	2	-	-	21	249
Laives - Leifers	594	206	171	70	53	11	31	6	2	1	87	1.232
Lana - Lana	494	205	214	88	35	14	28	7	-	-	64	1.149
Lasa - Laas	90	32	53	22	11	2	8	-	-	1	63	282
Lauregno - Laurein	12	4	7	4	-	-	-	-	-	-	9	36

**Tabelle 4.5 - Arbeitsstätten der Unternehmen und der Organisationen ohne Erwerbszweck nach Beschäftigtenklassen und Gemeinden (es folgt...)**

BESCHÄFTIGTENKLASSEN GEMEINDEN	1	2	3--5	6--9	10--15	16--19	20--49	50--99	100--249	250 und mehr	Arbeits- stätten ohne Beschäftigte	Insgesamt
La Valle - Wengen	63	23	25	14	4	-	1	-	-	-	16	146
Luson - Luesen	40	16	19	8	4	-	-	-	-	-	13	100
Magrè sulla strada del vino - Margreid an der Weinstrasse	55	19	16	3	1	-	1	-	-	-	24	119
Malles Venosta - Mals	163	61	63	35	21	-	5	4	-	-	55	407
Marebbe - Enneberg	198	77	52	20	10	-	3	-	-	-	32	392
Marlengo - Marling	118	36	25	12	11	3	6	-	-	-	28	239
Martello - Martell	32	17	17	4	-	-	-	-	-	-	16	86
Meltina - Moelten	65	26	24	5	3	1	-	-	-	-	19	143
Merano - Meran	1.722	709	632	242	137	32	79	25	9	3	356	3.946
Monguefio - Welsberg	81	35	38	25	4	2	8	2	-	-	27	222
Montagna - Montan	51	29	24	6	7	-	1	-	-	-	18	136
Moso in Passiria - Moos in Passeier	76	39	32	5	3	-	1	-	-	-	97	253
Nalles - Nals	85	24	18	9	6	2	2	-	-	-	13	159
Naturno - Naturns	206	88	85	33	17	6	16	4	2	-	37	494
Naz-Sciaves - Natz-Schabs	95	35	39	13	8	3	6	2	-	-	35	236
Nova Levante - Welschnofen	122	48	49	10	4	1	4	-	-	-	20	258
Nova Ponente - Deutschnofen	196	52	63	24	9	6	8	-	-	-	38	396
Ora - Auer	154	62	70	21	19	7	12	7	-	-	65	417
Ortisei - St. Ulrich	541	127	113	22	10	2	10	2	-	-	48	875
Parcines - Partschins	172	53	46	14	13	2	3	-	-	-	32	335
Perca - Percha	47	18	12	7	6	2	2	-	-	-	13	107
Plaus - Plaus	21	7	16	2	1	1	1	-	-	-	8	57
Ponte Gardena - Waidbruck	9	9	6	5	1	-	1	-	-	-	5	36
Postal - Burgstall	69	25	35	15	10	2	1	1	1	-	15	174
Prato allo Stelvio - Prad am Stilfser Joch	103	44	42	26	15	4	8	2	-	-	32	276
Predoi - Prettau	25	6	5	3	-	-	-	-	-	-	15	54
Proves - Proveis	13	6	4	2	-	-	-	-	-	-	5	30
Racines - Ratschings	107	46	48	20	14	1	4	2	1	-	55	298
Rasun Anterselva - Rasen-Antholz	132	40	51	20	11	2	2	1	-	-	40	299
Renon - Ritten	268	88	111	35	23	8	15	2	1	1	70	622
Rifiano - Riffian	61	17	16	5	3	2	1	-	-	-	20	125
Rio di Pusteria - Muehlbach	111	78	70	33	11	5	3	-	-	-	46	357
Rodengo - Rodeneck	31	13	14	10	4	-	-	-	-	-	17	89
Salorno - Salurn	122	51	42	17	8	2	10	1	-	-	34	287
San Candido - Innichen	179	72	62	31	11	8	9	1	1	-	48	422
San Genesio Atesino - Jenesien	85	35	40	14	3	2	2	-	-	-	40	221
San Leonardo in Passiria - St. Leonhard in Passeier	92	57	57	24	7	3	9	1	-	-	32	282
San Lorenzo di Sebato - St. Lorenzen	133	36	48	23	16	4	11	2	-	-	31	304
San Martino in Badia - St. Martin in Thurn	92	31	22	10	8	1	4	2	-	-	17	187
San Martino in Passiria - St. Martin in Passeier	117	39	35	15	5	3	4	2	-	1	30	251
San Pancrazio - St. Pankraz	71	20	20	8	4	-	-	-	-	-	26	149
Santa Cristina Valgardena - St. Christina in Groeden	220	52	46	12	4	-	2	1	-	-	15	352
Sarentino - Samtal	243	83	92	30	20	4	5	2	-	-	58	537

**Tabelle 4.5 - Arbeitsstätten der Unternehmen und der Organisationen ohne Erwerbszweck nach Beschäftigtenklassen und Gemeinden (es folgt...)**

BESCHÄFTIGTENKLASSEN GEMEINDEN	1	2	3--5	6--9	10--15	16--19	20--49	50--99	100--249	250 und mehr	Arbeits- stätten ohne Beschäftigte	Insgesamt
Scena - Schenna	135	80	73	21	17	4	4	1	-	-	16	351
Selva dei Molini - Muehlwald	45	9	10	1	4	-	-	-	-	-	16	85
Selva di Val Gardena - Wolkenstein in Groeden	359	122	76	17	11	3	8	1	-	-	37	634
Senale-San Felice - Unsere Liebe Frau im Walde-St. Felix	21	8	11	5	2	2	-	-	-	-	20	69
Senales - Schnals	57	24	31	13	4	-	3	1	-	-	36	169
Sesto - Sexten	169	54	35	19	6	2	3	-	-	-	20	308
Silandro - Schlanders	191	102	107	51	22	10	15	3	2	1	64	568
Sluderno - Schluderns	49	24	20	5	7	-	3	-	-	1	16	125
Stelvio - Stilfs	99	32	26	8	9	1	2	-	-	-	28	205
Terento - Terenten	52	20	14	9	2	2	3	-	1	-	14	117
Terlano - Terlan	173	68	61	37	15	4	9	2	2	-	52	423
Termeno sulla strada del vino - Tramin an der Weinstrasse	127	61	48	17	7	5	9	-	-	-	33	307
Tesimo - Tisens	91	29	30	9	6	-	2	-	-	-	25	192
Tires - Tiers	45	25	27	7	1	-	1	-	-	-	25	131
Tirol - Tirol	162	86	68	27	10	7	4	-	-	-	22	386
Trodena - Truden	37	15	14	5	2	-	1	-	-	-	14	88
Tubre - Taufers im Muenstertal	33	6	11	6	1	-	-	-	-	-	13	70
Ultimo - Ulten	123	35	32	15	9	1	6	-	-	-	65	286
Vadena - Pfatten	29	11	11	3	4	1	3	-	2	-	4	68
Valdaora - Olang	141	57	55	13	9	3	5	1	-	-	22	306
Val di Vizze - Pfitsch	70	32	38	14	8	-	3	-	-	-	29	194
Valle Aurina - Ahrntal	218	82	83	29	11	3	10	1	-	-	64	501
Valle di Casies - Gsies	76	23	24	2	5	2	1	-	-	-	38	171
Vandoies - Vintl	100	32	37	14	11	2	6	-	2	-	30	234
Varna - Vahrn	130	50	43	26	22	7	15	2	-	-	45	340
Velturno - Feldthurns	82	24	25	17	3	2	4	-	-	-	23	180
Verano - Voeran	34	15	12	8	-	-	1	-	-	-	15	85
Villabassa - Niederdorf	58	21	27	8	5	2	2	1	-	-	21	145
Villandro - Villanders	62	22	23	9	11	-	1	1	-	-	20	149
Vipiteno - Sterzing	251	154	141	43	29	10	15	6	2	1	49	701
<b>INSGESAMT</b>	<b>22.668</b>	<b>8.624</b>	<b>8.142</b>	<b>3.197</b>	<b>1.709</b>	<b>464</b>	<b>1.049</b>	<b>262</b>	<b>113</b>	<b>34</b>	<b>4.945</b>	<b>51.207</b>

**Tabelle 4.6 - Beschäftigte der Arbeitsstätten der Unternehmen und der Organisationen ohne Erwerbszweck nach Beschäftigtenklassen und Gemeinden**

BESCHÄFTIGTENKLASSEN GEMEINDEN	1	2	3--5	6--9	10--15	16--19	20--49	50--99	100--249	250 und mehr	Insgesamt
Andriano - Andrian	43	18	36	38	43	-	53	-	-	-	231
Anterivo - Altrei	16	20	21	-	-	-	-	-	-	-	57
Appiano sulla strada del vino - Eppan an der Weinstrasse	633	388	697	520	558	239	825	331	231	-	4.422
Avelengo - Hafling	31	42	58	63	36	-	-	-	-	-	230
Badia - Abtei	329	234	285	234	170	-	131	-	-	-	1.383
Barbiano - Barbian	42	48	88	63	44	53	94	59	-	-	491
Bolzano - Bozen	5.671	3.832	6.608	4.829	4.479	1.930	8.456	6.163	9.211	10.197	61.376
Braies - Prags	35	24	65	34	-	-	-	-	-	-	158
Brennero - Brenner	68	74	160	98	60	-	80	90	-	-	630
Bressanone - Brixen	757	708	1.241	913	954	445	1.621	1.412	1.687	715	10.453
Bronzolo - Branzoll	76	78	81	94	78	52	47	163	-	-	669
Brunico - Bruneck	640	528	1.157	1.060	921	400	1.591	1.079	736	2.580	10.692
Caines - Kuens	24	6	9	-	-	-	-	-	-	-	39
Caldaro sulla strada del vino - Kaltern an der Weinstrasse	329	256	514	384	262	19	554	225	-	-	2.543
Campo di Trens - Freienfeld	70	46	111	142	111	89	261	56	-	-	886
Campo Tures - Sand in Taufers	240	166	283	304	266	69	506	234	405	-	2.473
Castelbello-Ciardes - Kastelbell- Tschars	61	68	98	67	86	54	83	-	-	-	517
Castelrotto - Kastelruth	356	342	525	466	338	118	299	177	-	-	2.621
Cermes - Tschermes	63	56	97	60	47	-	-	-	-	-	323
Chienes - Kiens	69	58	150	144	106	18	165	242	133	-	1.085
Chiusa - Klausen	195	162	254	172	231	32	271	139	182	-	1.638
Cornedo all'Isarco - Karneid	122	82	185	179	150	35	243	-	-	-	996
Cortaccia sulla strada del vino - Kurtatsch an der Weinstrasse	67	48	71	62	109	-	99	84	-	-	540
Cortina sulla strada del vino - Kurtinig an der Weinstrasse	16	16	26	35	43	-	-	-	-	-	136
Corvara in Badia - Corvara	225	186	251	119	49	33	24	61	-	-	948
Curon Venosta - Graun im Vinschgau	118	120	165	141	55	17	102	-	-	-	718
Dobbiaco - Toblach	140	152	204	172	193	103	190	53	-	-	1.207
Egna - Neumarkt	216	192	309	265	283	102	673	65	229	526	2.860
Falzes - Pfalzen	65	44	105	87	62	-	65	-	-	-	428
Fiè allo Sciliar - Voels am Schlern	144	86	167	122	148	82	127	-	-	-	876
Fortezza - Franzensfeste	41	12	77	68	34	19	190	163	-	-	604
Funes - Villnoess	86	112	114	100	73	33	-	54	-	-	572
Gais - Gais	71	58	108	106	99	33	100	-	141	-	716
Gargazzone - Gargazon	55	50	91	48	55	17	48	-	-	-	364
Glorenza - Glurns	27	36	56	65	27	49	53	50	-	-	363
Laces - Latsch	170	158	258	191	177	70	417	52	126	-	1.619
Lagundo - Algund	206	190	331	258	79	50	265	55	197	-	1.631
Laion - Lajen	94	76	196	171	140	32	125	112	-	-	946
Laives - Leifers	594	412	623	512	637	188	882	355	255	1.153	5.611
Lana - Lana	494	410	808	631	434	243	779	478	-	-	4.277
Lasa - Laas	90	64	203	161	129	34	217	-	-	328	1.226
Lauregno - Laurein	12	8	26	26	-	-	-	-	-	-	72

**Tabelle 4.6 - Beschäftigte der Arbeitsstätten der Unternehmen und der Organisationen ohne Erwerbszweck nach Beschäftigtenklassen und Gemeinden (es folgt...)**

BESCHÄFTIGTENKLASSEN GEMEINDEN	1	2	3-5	6-9	10-15	16-19	20-49	50-99	100-249	250 und mehr	Insgesamt
La Valle - Wengen	63	46	95	102	54	-	22	-	-	-	382
Luson - Luesen	40	32	67	61	48	-	-	-	-	-	248
Magrè sulla strada del vino - Margreid a	55	38	60	24	15	-	22	-	-	-	214
Malles Venosta - Mals	163	122	237	252	248	-	155	320	-	-	1.497
Marebbe - Enneberg	198	154	187	149	130	-	64	-	-	-	882
Marlengo - Marling	118	72	104	87	143	52	192	-	-	-	768
Martello - Martell	32	34	70	30	-	-	-	-	-	-	166
Meltina - Moelten	65	52	89	35	36	16	-	-	-	-	293
Merano - Meran	1.722	1.418	2.315	1.734	1.712	554	2.298	1.803	1.208	2.149	16.913
Mongueffo - Welsberg	81	70	145	183	52	34	205	130	-	-	900
Montagna - Montan	51	58	86	48	85	-	46	-	-	-	374
Moso in Passiria - Moos in Passeier	76	78	119	38	34	-	27	-	-	-	372
Nalles - Nals	85	48	66	64	70	32	63	-	-	-	428
Naturno - Naturns	206	176	318	238	199	107	479	258	370	-	2.351
Naz-Sciaves - Natz-Schabs	95	70	152	97	97	55	174	115	-	-	855
Nova Levante - Welschnofen	122	96	179	65	48	19	105	-	-	-	634
Nova Ponente - Deutschnofen	196	104	236	175	116	105	227	-	-	-	1.159
Ora - Auer	154	124	259	153	224	122	379	479	-	-	1.894
Ortisei - St. Ulrich	541	254	415	163	119	33	305	140	-	-	1.970
Parcines - Partschins	172	106	163	100	163	35	84	-	-	-	823
Perca - Percha	47	36	41	51	70	34	52	-	-	-	331
Plaus - Plaus	21	14	59	14	12	16	26	-	-	-	162
Ponte Gardena - Waidbruck	9	18	25	35	11	-	20	-	-	-	118
Postal - Burgstall	69	50	133	105	117	38	23	89	123	-	747
Prato allo Stelvio - Prad am Stilfser Joch	103	88	158	187	189	72	207	139	-	-	1.143
Predoi - Prettau	25	12	18	19	-	-	-	-	-	-	74
Proves - Proveis	13	12	13	12	-	-	-	-	-	-	50
Racines - Ratschings	107	92	172	138	163	17	130	110	109	-	1.038
Rasun Anterselva - Rasen-Antholz	132	80	186	140	133	36	51	52	-	-	810
Renon - Ritten	268	176	420	255	280	140	461	115	232	253	2.600
Rifiano - Riffian	61	34	61	36	32	34	24	-	-	-	282
Rio di Pusteria - Muehlbach	111	156	254	236	133	89	120	-	-	-	1.099
Rodengo - Rodeneck	31	26	51	75	47	-	-	-	-	-	230
Salorno - Salurn	122	102	154	117	93	36	259	57	-	-	940
San Candido - Innichen	179	144	233	211	129	141	266	88	175	-	1.566
San Genesio Atesino - Jenesien	85	70	150	104	41	35	60	-	-	-	545
San Leonardo in Passiria - St. Leonhard in Passeier	92	114	204	170	76	55	238	70	-	-	1.019
San Lorenzo di Sebato - St. Lorenzen	133	72	176	176	213	74	358	141	-	-	1.343
San Martino in Badia - St. Martin in Thurn	92	62	82	66	95	17	109	132	-	-	655
San Martino in Passiria - St. Martin in Passeier	117	78	121	107	59	52	127	129	-	436	1.226
San Pancrazio - St. Pankraz	71	40	66	62	50	-	-	-	-	-	289
Santa Cristina Valgardena - St. Christina in Groeden	220	104	156	82	50	-	42	62	-	-	716
Sarentino - Sarntal	243	166	336	207	237	69	159	128	-	-	1.545

**Tabelle 4.6 - Beschäftigte der Arbeitsstätten der Unternehmen und der Organisationen ohne Erwerbszweck nach Beschäftigtenklassen und Gemeinden (es folgt...)**

BESCHÄFTIGTENKLASSEN GEMEINDEN	1	2	3--5	6--9	10--15	16--19	20--49	50--99	100--249	250 und mehr	Insgesamt
Scena - Schenna	135	160	266	154	213	74	93	55	-	-	1.150
Selva dei Molini - Muehlwald	45	18	40	7	44	-	-	-	-	-	154
Selva di Val Gardena - Wolkenstein in Groeden	359	244	270	117	121	49	193	80	-	-	1.433
Senale-San Felice - Unsere Liebe Frau im Walde-St. Felix	21	16	41	40	26	36	-	-	-	-	180
Senales - Schnals	57	48	116	89	46	-	79	77	-	-	512
Sesto - Sexten	169	108	127	136	75	32	81	-	-	-	728
Silandro - Schlanders	191	204	410	362	262	173	487	216	212	264	2.781
Sluderno - Schluderns	49	48	74	34	91	-	103	-	-	346	745
Stelvio - Stilfs	99	64	87	60	102	19	73	-	-	-	504
Terento - Terenten	52	40	57	69	25	34	86	-	103	-	466
Terlano - Terlan	173	136	227	267	189	68	303	125	295	-	1.783
Termeno sulla strada del vino - Tramin an der Weinstrasse	127	122	180	126	76	90	265	-	-	-	986
Tesimo - Tisens	91	58	106	61	76	-	65	-	-	-	457
Tires - Tiers	45	50	101	48	13	-	20	-	-	-	277
Tirolo - Tirol	162	172	256	192	113	120	118	-	-	-	1.133
Trodena - Truden	37	30	50	41	23	-	44	-	-	-	225
Tubre - Taufers im Muenstertal	33	12	39	43	12	-	-	-	-	-	139
Ultimo - Ulten	123	70	113	107	111	17	153	-	-	-	694
Vadena - Pfatten	29	22	42	22	45	18	92	-	219	-	489
Valdaora - Olang	141	114	201	90	111	52	183	98	-	-	990
Val di Vizze - Pfitsch	70	64	132	100	109	-	92	-	-	-	567
Valle Aurina - Ahrntal	218	164	302	201	130	53	272	86	-	-	1.426
Valle di Casies - Gsies	76	46	88	15	60	33	27	-	-	-	345
Vandoies - Vintl	100	64	132	102	126	37	175	-	248	-	984
Varna - Vahrn	130	100	168	185	254	123	445	166	-	-	1.571
Velturno - Feldthurns	82	48	93	122	35	34	107	-	-	-	521
Verano - Voeran	34	30	43	61	-	-	24	-	-	-	192
Villabassa - Niederdorf	58	42	98	59	63	37	63	94	-	-	514
Villandro - Villanders	62	44	85	64	133	-	26	50	-	-	464
Vipiteno - Sterzing	251	308	516	299	335	176	478	428	347	253	3.391
<b>INSGESAMT</b>	<b>22.668</b>	<b>17.248</b>	<b>30.101</b>	<b>22.906</b>	<b>20.666</b>	<b>8.071</b>	<b>31.362</b>	<b>17.984</b>	<b>17.174</b>	<b>19.200</b>	<b>207.380</b>

**Tabelle 4.7 - Arbeitsstätten der Unternehmen nach Sektoren der Wirtschaftstätigkeit und Gemeinden**

WIRTSCHAFTSTÄTIGKEITEN GEMEINDEN	Landwirtschaft und Fischerei (a)	Bergbau	Verarbeitendes Gewerbe	Energie, Gas und Wasser	Bauwesen	Handel und Reparaturen	Gast- gewerbe	Transport und Nachrichten übermittlung	Kreditwesen und Versicherun- gen	Andere Dienste	Insgesamt
Aldino - Aldein	1	-	21	-	24	13	35	6	2	9	111
Andriano - Andrian	1	2	6	-	10	14	21	2	2	11	69
Anterivo - Altrei	-	-	1	-	5	5	9	3	1	2	26
Appiano sulla strada del vino - Eppan an der Weinstrasse	36	1	94	5	151	331	212	37	18	257	1.142
Avelengo - Hafiling	-	-	5	-	11	9	35	6	2	6	74
Badia - Abtei	1	1	34	7	36	82	284	23	11	79	558
Barbiano - Barbian	-	-	18	1	21	16	34	2	1	9	102
Bolzano - Bozen	47	3	616	31	1.130	3.008	626	417	339	4.095	10.312
Braies - Prags	3	-	8	-	3	5	35	4	1	4	63
Brennero - Brenner	1	-	10	2	6	52	59	10	3	11	154
Bressanone - Brixen	6	1	148	6	141	487	213	71	48	540	1.661
Bronzolo - Branzoll	3	2	18	-	30	46	7	16	2	33	157
Brunico - Bruneck	4	1	92	9	110	426	205	47	39	503	1.436
Caines - Kuens	-	-	1	-	3	1	18	1	-	2	26
Caldaro sulla strada del vino - Kaltern an der Weinstrasse	17	-	57	-	75	171	192	24	9	115	660
Campo di Trens - Freienfeld	1	-	18	2	27	31	36	16	2	18	151
Campo Tures - Sand in Taufers	-	1	43	7	50	99	144	10	9	107	470
Castelbello-Ciardes - Kastelbell- Tschars	-	-	16	1	27	28	32	4	3	19	130
Castelrotto - Kastelruth	2	4	98	3	75	124	282	35	12	121	756
Cermes - Tschermes	2	-	10	-	13	28	47	6	1	18	125
Chienes - Kiens	1	-	21	2	29	31	48	5	3	24	164
Chiusa - Klausen	1	3	42	1	59	113	60	17	8	76	380
Cornedo all'Isarco - Karneid	2	-	36	-	59	39	42	25	5	32	240
Cortaccia sulla strada del vino - Kurtatsch an der Weinstrasse	4	-	17	-	23	26	24	7	2	15	118
Cortina sulla strada del vino - Kurtinig an der Weinstrasse	3	-	9	-	6	10	4	-	-	4	36
Corvara in Badia - Corvara	-	-	8	1	15	65	232	30	4	51	406
Curon Venosta - Graun im Vinschgau	4	2	16	3	11	33	129	13	4	17	232
Dobbiaco - Toblach	-	2	29	3	26	63	125	7	7	38	300
Egna - Neumarkt	9	1	51	4	46	133	41	26	12	128	451
Falzes - Pfalzen	-	-	16	-	16	19	54	5	3	18	131
Fiè allo Sciliar - Voels am Schlern	1	-	34	3	56	38	80	10	2	37	261
Fortezza - Franzensfeste	5	-	12	1	6	17	7	18	5	12	83
Funes - Villnoess	2	-	21	1	26	16	78	16	2	19	181
Gais - Gais	-	1	22	-	16	27	46	14	3	23	152
Gargazzone - Gargazon	-	-	8	-	14	46	21	7	2	16	114
Glorenza - Glurns	-	-	12	-	16	19	12	3	1	7	70
Laces - Latsch	1	-	40	1	42	80	94	9	6	88	361
Lagundo - Algund	4	-	33	4	51	80	167	15	5	74	433
Laion - Lajen	-	1	69	1	30	31	53	11	2	21	219
Laives - Leifers	7	3	104	3	182	383	70	79	17	257	1.105
Lana - Lana	5	-	130	2	154	270	201	35	12	245	1.054
Lasa - Laas	2	-	33	1	49	48	25	8	4	33	203
Lauregno - Laurein	1	-	2	1	8	4	3	2	1	-	22
La Valle - Wengen	-	-	29	2	29	9	38	6	3	6	122

**Tabelle 4.7 - Arbeitsstätten der Unternehmen nach Sektoren der Wirtschaftstätigkeit und Gemeinden (es folgt...)**

WIRTSCHAFTSTÄTIGKEITEN GEMEINDEN	Landwirtschaft und Fischerei (a)	Bergbau	Verarbeitendes Gewerbe	Energie, Gas und Wasser	Bauwesen	Handel und Reparaturen	Gast- gewerbe	Transport und Nachrichten übermittlung	Kreditwesen und Versicherun- gen	Andere Dienste	Insgesamt
Luson - Luesen	-	-	12	1	22	7	24	7	2	6	81
Magrè sulla strada del vino - Margreid an der Weinstrasse	4	-	13	-	12	25	14	9	1	11	89
Malles Venosta - Mals	1	-	48	2	44	55	101	13	8	50	322
Marebbe - Enneberg	-	1	29	7	41	46	156	23	3	36	342
Marlengo - Marling	1	-	19	1	26	39	79	5	2	34	206
Martello - Martell	-	-	10	1	10	6	25	6	1	2	61
Meltina - Moelten	2	-	21	-	28	14	32	8	2	8	115
Merano - Meran	12	1	238	4	366	978	405	87	87	1.223	3.401
Mongueffo - Welsberg	1	2	21	1	23	37	57	4	4	32	182
Montagna - Montan	4	-	12	-	15	20	35	6	1	19	112
Moso in Passiria - Moos in Passeier	-	-	18	3	31	14	57	11	2	9	145
Nalles - Nals	2	-	12	-	21	36	45	8	1	15	140
Naturno - Naturns	-	-	46	1	68	87	144	15	8	65	434
Naz-Sciaves - Natz-Schabs	1	1	24	1	35	31	64	5	4	23	189
Nova Levante - Welschnofen	5	-	20	3	26	31	88	20	3	30	226
Nova Ponente - Deutschnofen	10	1	41	-	55	60	101	19	9	40	336
Ora - Auer	2	-	41	1	33	109	46	23	10	71	336
Ortisei - St. Ulrich	1	-	296	1	54	137	177	23	14	103	806
Parcines - Partschins	2	-	24	1	36	46	144	7	3	26	289
Perca - Percha	-	-	14	-	11	20	25	3	2	13	88
Plaus - Plaus	-	-	9	-	10	5	15	1	-	3	43
Ponte Gardena - Waidbruck	-	-	3	2	5	9	1	2	1	5	28
Postal - Burgstall	6	-	16	1	26	37	25	11	1	30	153
Prato allo Stelvio - Prad am Stilfser Joch	1	2	39	1	31	54	37	10	3	52	230
Predoi - Prettau	-	-	3	1	5	4	20	2	-	-	35
Proves - Proveis	-	-	5	-	5	1	5	5	1	1	23
Racines - Ratschings	-	1	23	6	40	24	89	14	2	27	226
Rasun Anterselva - Rasen-Antholz	2	-	33	2	34	30	109	9	3	22	244
Renon - Ritten	13	-	81	-	102	88	115	28	7	87	521
Rifiano - Riffian	1	-	11	-	14	9	51	2	1	11	100
Rio di Pusteria - Muehlbach	-	1	17	2	34	46	132	14	5	43	294
Rodengo - Rodeneck	-	-	15	-	14	11	21	3	1	3	68
Salorno - Salurn	8	2	28	-	37	65	25	22	6	48	241
San Candido - Innichen	1	-	37	1	22	79	129	15	8	61	353
San Genesio Atesino - Jenesien	3	-	29	-	37	28	33	18	3	14	165
San Leonardo in Passiria - St. Leonhard in Passeier	2	-	22	3	44	52	72	11	6	22	234
San Lorenzo di Sebato - St. Lorenzen	1	2	33	1	37	60	76	11	7	36	264
San Martino in Badia - St. Martin in Thurn	1	1	32	2	33	22	51	3	1	7	153
San Martino in Passiria - St. Martin in Passeier	4	2	26	2	42	33	61	7	3	27	207
San Pancrazio - St. Pankraz	2	1	18	1	37	11	20	5	1	20	116
Santa Cristina Valgardena - St. Christina in Groeden	-	-	91	-	16	31	131	18	4	37	328
Sarentino - Sarntal	1	2	76	8	112	62	94	41	5	53	454
Scena - Schenna	1	-	17	-	22	27	215	13	3	28	326
Selva dei Molini - Muehlwald	-	-	8	-	7	9	29	7	-	1	61



**Tabelle 4.7 - Arbeitsstätten der Unternehmen nach Sektoren der Wirtschaftstätigkeit und Gemeinden (es folgt...)**

WIRTSCHAFTSTÄTIGKEITEN GEMEINDEN	Landwirtschaft und Fischerei (a)	Bergbau	Verarbeitendes Gewerbe	Energie, Gas und Wasser	Bauwesen	Handel und Reparaturen	Gast- gewerbe	Transport und Nachrichten übermittlung	Kreditwesen und Versicherun- gen	Andere Dienste	Insgesamt
Selva di Val Gardena - Wolkenstein in Groeden	-	1	94	-	17	63	317	30	2	61	585
Senale-San Felice - Unsere Liebe Frau im Walde-St. Felix	2	-	8	-	11	5	9	4	1	4	44
Senales - Schnals	-	-	9	1	14	12	64	7	4	12	123
Sesto - Sexten	-	-	21	-	24	30	175	8	3	22	283
Silandro - Schlanders	1	-	61	1	58	118	70	15	16	120	460
Sluderno - Schluderns	-	-	14	-	22	23	22	6	4	13	104
Stelvio - Stilfs	-	-	8	3	10	27	85	14	3	14	164
Terento - Terenten	1	-	11	-	23	10	42	3	1	8	99
Terlano - Terlan	6	-	37	3	32	108	64	14	8	78	350
Termeno sulla strada del vino - Tramin an der Weinstrasse	5	-	30	1	31	63	79	16	5	35	265
Tesimo - Tisens	3	-	11	2	16	26	67	6	4	22	157
Tires - Tiers	-	-	14	-	13	13	46	6	1	6	99
Tirol - Tirol	-	-	15	-	24	44	223	8	3	38	355
Trodene - Truden	-	-	13	1	9	10	18	5	3	8	67
Tubre - Taufers im Muenstertal	-	-	12	-	11	8	12	2	1	6	52
Ultimo - Ulten	2	1	32	4	42	25	63	11	4	17	201
Vadena - Pfatten	1	-	3	1	11	14	12	6	1	7	56
Valdaora - Olang	-	2	20	1	22	43	139	9	2	38	276
Val di Vizze - Pfitsch	-	2	16	4	15	44	42	6	1	27	157
Valle Aurina - Ahrntal	2	-	41	5	54	57	186	19	7	44	415
Valle di Casies - Gsies	6	-	14	2	18	5	63	6	2	7	123
Vandoies - Vintl	2	-	41	2	40	38	29	13	4	20	189
Varna - Vahrn	3	2	43	-	41	78	37	23	3	50	280
Velturmo - Feldthurns	3	-	26	-	34	37	28	6	3	14	151
Verano - Voeran	-	-	11	-	20	5	17	5	2	6	66
Villabassa - Niederdorf	2	1	18	-	23	23	30	3	2	16	118
Villandro - Villanders	2	-	22	-	33	20	32	5	1	9	124
Vipiteno - Sterzing	3	1	49	-	44	211	99	28	18	160	613
<b>INSGESAMT</b>	<b>316</b>	<b>59</b>	<b>4.433</b>	<b>200</b>	<b>5.352</b>	<b>10.331</b>	<b>9.625</b>	<b>1.966</b>	<b>966</b>	<b>10.516</b>	<b>43.764</b>

(a) Inbegriffen sind: die mit der Landwirtschaft und Tierzucht verbundenen Dienstleistungen, die nicht in den Erhebungsbereich der Landwirtschaftszählung fallen; Jagd und Tierfang zu Zuchtzwecken und zur Vergrößerung von Wildbeständen einschließlich aller damit verbundenen Dienstleistungen; Betriebe der Forstnutzung, Ab- und Aufforstungsgenossenschaften und damit verbundene Dienstleistungen; Fischerei, Fischzucht und diesbezügliche Dienstleistungen.

**Tabelle 4.8 - Beschäftigte der Arbeitsstätten der Unternehmen nach Sektoren der Wirtschaftstätigkeit und Gemeinden**

WIRTSCHAFTSTÄTIGKEITEN GEMEINDEN	Landwirtschaft und Fischerei (a)	Bergbau	Verarbeitendes Gewerbe	Energie, Gas und Wasser	Bauwesen	Handel und Reparaturen	Gast- gewerbe	Transport und Nachrichten übermittlung	Kreditwesen und Versicherun- gen	Andere Dienste	Insgesamt
Aldino - Aldein	1	-	56	-	62	24	78	9	4	19	253
Andriano - Andrian	1	24	26	-	13	65	51	11	7	11	209
Anterivo - Altrei	-	-	2	-	10	7	19	4	1	2	45
Appiano sulla strada del vino - Eppan an der Weinstrasse	118	6	598	5	561	1.153	690	85	96	440	3.752
Avelengo - Hafing	-	-	9	-	35	21	120	11	3	8	207
Badia - Abtei	1	1	88	9	164	186	515	71	43	146	1.224
Barbiano - Barbian	-	-	127	18	148	27	92	20	2	14	448
Bolzano - Bozen	173	12	7.537	761	4.195	11.260	2.648	4.380	2.603	11.664	45.233
Braies - Prags	3	-	24	-	7	8	75	8	2	7	134
Brennero - Brenner	1	-	35	11	58	108	157	151	8	15	544
Bressanone - Brixen	10	1	1.749	91	625	1.742	781	277	370	1.536	7.182
Bronzolo - Branzoll	3	12	148	-	157	124	17	70	20	45	596
Brunico - Bruneck	19	32	2.077	59	769	1.895	717	242	268	1.445	7.523
Caines - Kuens	-	-	1	-	3	1	25	1	-	2	33
Caldaro sulla strada del vino - Kaltern an der Weinstrasse	44	-	414	-	235	489	644	135	42	216	2.219
Campo di Trens - Freienfeld	1	-	91	2	216	125	206	122	13	27	803
Campo Tures - Sand in Taufers	-	1	408	14	667	332	393	105	28	211	2.159
Castelbello-Ciardes - Kastelbell- Tschars	-	-	136	4	78	96	82	13	19	27	455
Castelrotto - Kastelruth	3	27	320	10	348	378	789	106	68	242	2.291
Cermes - Tschermers	9	-	41	-	26	76	101	11	4	27	295
Chienes - Kiens	1	-	533	5	145	64	169	26	12	42	997
Chiusa - Klausen	12	60	345	1	212	277	196	78	27	129	1.337
Cornedo all'Isarco - Karneid	3	-	163	-	221	96	116	112	20	44	775
Cortaccia sulla strada del vino - Kurtatsch an der Weinstrasse	19	-	161	-	56	66	80	11	7	22	422
Cortina sulla strada del vino - Kurtinig an der Weinstrasse	9	-	58	-	12	14	16	-	-	5	114
Corvara in Badia - Corvara	-	-	20	2	43	136	409	162	37	81	890
Curon Venosta - Graun im Vinschgau	4	23	47	4	54	75	246	54	27	28	562
Dobbiaco - Toblach	-	11	200	18	166	178	320	43	28	61	1.025
Egna - Neumarkt	63	20	540	39	259	925	129	102	51	230	2.358
Falzes - Pfalzen	-	-	63	-	62	66	125	26	7	32	381
Fiè allo Sciliar - Voels am Schlern	1	-	165	3	164	124	234	25	16	51	783
Fortezza - Franzensfeste	7	-	146	3	15	38	34	266	8	17	534
Funes - Villnoess	3	-	140	9	57	38	158	54	10	28	497
Gais - Gais	-	8	306	-	33	98	153	18	5	32	653
Gargazzone - Gargazon	-	-	30	-	29	146	41	20	7	59	332
Glorenza - Glurns	-	-	57	-	110	58	49	18	3	11	306
Laces - Latsch	3	-	372	19	175	257	278	20	42	177	1.343
Lagundo - Algund	8	-	324	10	169	296	459	48	56	125	1.495
Laion - Lajen	-	1	450	1	116	96	121	37	15	38	875
Laives - Leifers	121	16	1.886	17	554	1.189	263	366	78	456	4.946
Lana - Lana	10	-	1.085	17	478	816	548	166	103	524	3.747
Lasa - Laas	2	-	524	4	168	172	73	28	23	58	1.052
Lauregno - Laurein	1	-	9	1	22	5	5	2	1	-	46
La Valle - Wengen	-	-	125	3	96	34	67	10	7	8	350

**Tabelle 4.8 - Beschäftigte der Arbeitsstätten der Unternehmen nach Sektoren der Wirtschaftstätigkeit und Gemeinden**  
(es folgt...)

WIRTSCHAFTSTÄTIGKEITEN GEMEINDEN	Landwirtschaft und Fischerei (a)	Bergbau	Verarbeitendes Gewerbe	Energie, Gas und Wasser	Bauwesen	Handel und Reparaturen	Gast- gewerbe	Transport und Nachrichten übermittlung	Kreditwesen und Versicherun- gen	Andere Dienste	Insgesamt
Luson - Luesen	-	-	41	1	69	7	61	21	4	8	212
Magrè sulla strada del vino - Margreid an der Weinstrasse	27	-	29	-	25	49	26	13	5	11	185
Malles Venosta - Mals	1	-	205	12	206	162	254	45	19	114	1.018
Marebbe - Enneberg	-	3	112	9	110	101	274	79	13	57	758
Marlengo - Marling	17	-	92	7	59	187	268	10	17	53	710
Martello - Martell	-	-	19	2	28	9	52	13	2	2	127
Meltina - Moelten	3	-	53	-	65	25	47	16	8	13	230
Merano - Meran	29	1	1.719	132	1.270	3.219	1.622	455	475	2.748	11.670
Mongueifo - Welsberg	2	4	247	4	134	164	133	11	23	54	776
Montagna - Montan	7	-	35	-	112	37	82	15	3	35	326
Moso in Passiria - Moos in Passeier	-	-	51	3	74	30	110	21	5	11	305
Nalles - Nals	3	-	53	-	106	91	94	15	9	19	390
Naturno - Naturns	-	-	711	34	362	313	420	79	48	133	2.100
Naz-Sciaves - Natz-Schabs	2	3	285	1	135	112	191	13	6	26	774
Nova Levante - Welschnofen	5	-	55	5	89	54	194	51	21	41	515
Nova Ponente - Deutschnofen	13	1	205	-	188	118	304	64	34	55	982
Ora - Auer	3	-	357	5	115	420	142	211	34	297	1.584
Ortisei - St. Ulrich	1	-	445	4	175	307	414	75	50	172	1.643
Parcines - Partschins	4	-	125	1	81	103	326	14	18	32	704
Perca - Percha	-	-	100	-	42	72	49	4	3	31	301
Plaus - Plaus	-	-	37	-	26	32	36	5	-	5	141
Ponte Gardena - Waidbruck	-	-	10	7	31	23	2	13	3	13	102
Postal - Burgstall	23	-	220	2	170	116	84	32	2	64	713
Prato allo Stelvio - Prad am Stilfser Joch	1	19	338	7	158	167	89	55	30	88	952
Predoi - Prettau	-	-	9	1	5	6	33	4	-	-	58
Proves - Proveis	-	-	11	-	8	2	9	7	1	2	40
Racines - Ratschings	-	9	123	9	264	58	301	120	6	38	928
Rasun Anterselva - Rasen-Antholz	2	-	152	4	175	132	215	18	8	30	736
Renon - Ritten	20	-	880	-	370	276	394	149	38	128	2.255
Rifiano - Riffian	1	-	52	-	37	16	97	5	17	15	240
Rio di Pusteria - Muehlbach	-	14	150	3	99	107	413	53	19	89	947
Rodengo - Rodeneck	-	-	58	-	55	23	53	10	2	3	204
Salorno - Salurn	69	8	128	-	138	210	71	69	47	71	811
San Candido - Innichen	1	-	286	2	133	234	272	105	34	134	1.201
San Genesio Atesino - Jenesien	3	-	140	-	109	37	77	38	12	16	432
San Leonardo in Passiria - St. Leonhard in Passeier	2	-	119	6	170	246	200	25	37	41	846
San Lorenzo di Sebato - St. Lorenzen	9	54	229	1	231	414	209	38	22	61	1.268
San Martino in Badia - St. Martin in Thurn	1	20	97	3	228	42	90	6	6	7	500
San Martino in Passiria - St. Martin in Passeier	4	12	582	4	120	93	193	26	21	43	1.098
San Pancrazio - St. Pankraz	3	2	39	1	102	22	34	8	6	22	239
Santa Cristina Valgardena - St. Christina in Groeden	-	-	165	-	104	56	211	32	13	53	634
Sarentino - Sarntal	2	6	275	12	315	178	192	98	22	136	1.236
Scena - Schenna	1	-	43	-	72	61	766	45	20	35	1.043
Selva dei Molini - Muehlwald	-	-	29	-	20	17	39	11	-	1	117

**Tabelle 4.8 - Beschäftigte der Arbeitsstätten der Unternehmen nach Sektoren der Wirtschaftstätigkeit und Gemeinden**  
(es folgt...)

WIRTSCHAFTSTÄTIGKEITEN GEMEINDEN	Landwirtschaft und Fischerei (a)	Bergbau	Verarbeitendes Gewerbe	Energie, Gas und Wasser	Bauwesen	Handel und Reparaturen	Gast- gewerbe	Transport und Nachrichten- übermittlung	Kreditwesen und Versicherun- gen	Andere Dienste	Insgesamt
Selva di Val Gardena - Wolkenstein in Groeden	-	2	252	-	42	170	592	117	29	112	1.316
Senale-San Felice - Unsere Liebe Frau im Walde-St. Felix	2	-	61	-	38	9	16	12	2	4	144
Senales - Schnals	-	-	17	4	26	27	251	111	10	20	466
Sesto - Sexten	-	-	101	-	103	79	298	46	9	44	680
Silandro - Schlanders	6	-	372	9	260	454	213	76	67	300	1.757
Sluderno - Schluderns	-	-	421	-	63	45	47	53	8	22	659
Stelvio - Stilfs	-	-	12	5	20	42	251	102	6	15	453
Terento - Terenten	1	-	37	-	252	24	92	8	4	9	427
Terlano - Terlan	13	-	275	3	166	720	164	51	40	135	1.567
Termeno sulla strada del vino - Tramin an der Weinstrasse	9	-	218	10	113	194	180	53	21	47	845
Tesimo - Tisens	3	-	35	2	49	41	151	9	14	45	349
Tires - Tiers	-	-	47	-	33	22	108	9	6	8	233
Tirol - Tirol	-	-	42	-	62	80	745	19	19	66	1.033
Trodena - Truden	-	-	77	1	30	17	49	8	3	9	194
Tubre - Taufers im Muenstertal	-	-	32	-	18	18	24	5	6	6	109
Ultimo - Ulten	2	6	98	25	110	40	144	33	18	24	500
Vadena - Pfatten	2	-	6	9	21	48	105	13	2	14	220
Valdaora - Olang	-	44	173	8	71	112	353	39	11	79	890
Val di Vize - Pfitsch	-	18	59	10	57	154	115	24	3	55	495
Valle Aurina - Ahrntal	2	-	269	15	141	138	462	60	37	73	1.197
Valle di Casies - Gsies	10	-	36	6	86	9	104	19	4	8	282
Vandoes - Vintl	3	-	422	2	89	97	95	73	29	31	841
Varna - Vahrn	9	4	471	-	214	341	136	145	15	94	1.429
Velturno - Feldthurns	7	-	155	-	82	57	92	27	8	21	449
Verano - Voeran	-	-	30	-	65	12	41	6	5	7	166
Villabassa - Niederdorf	2	3	184	-	63	67	67	8	17	21	432
Villandro - Villanders	2	-	85	-	169	47	90	9	2	18	422
Vipiteno - Sterzing	5	8	767	-	245	660	376	156	107	352	2.676
<b>INSGESAMT</b>	<b>991</b>	<b>496</b>	<b>35.501</b>	<b>1.531</b>	<b>21.066</b>	<b>35.253</b>	<b>26.993</b>	<b>11.012</b>	<b>5.856</b>	<b>25.008</b>	<b>163.707</b>

(a) Inbegriffen sind: die mit der Landwirtschaft und Tierzucht verbundenen Dienstleistungen, die nicht in den Erhebungsbereich der Landwirtschaftszählung fallen; Jagd und Tierfang zu Zuchtzwecken und zur Vergrößerung von Wildbeständen einschließlich aller damit verbundenen Dienstleistungen; Betriebe der Forstnutzung, Ab- und Aufforstungsgenossenschaften und damit verbundene Dienstleistungen; Fischerei, Fischzucht und diesbezügliche Dienstleistungen.

**Tabelle 4.9 - Arbeitsstätten der öffentlichen Körperschaften nach Körperschaftsformen und Gemeinden**

ORGANISATIONSFORMEN GEMEINDEN	Ministerium oder Verfassungsorgan	Lokale Körperschaft (a)	Öffentlicher Sanitätsbetrieb	Fürsorgeinstitut	Andere öffentliche Körperschaft	Insgesamt
Aldino - Aldein	-	6	-	-	-	6
Andriano - Andrian	-	3	-	-	-	3
Anterivo - Altrei	-	3	-	-	-	3
Appiano sulla strada del vino - Eppan an der Weinstrasse	-	24	1	-	2	27
Avelengo - Hafling	-	3	-	-	-	3
Badia - Abtei	-	12	-	-	1	13
Barbiano - Barbian	-	6	-	-	-	6
Bolzano - Bozen	39	177	22	4	73	315
Braies - Prags	-	3	-	-	-	3
Brennero - Brenner	-	11	-	-	1	12
Bressanone - Brixen	3	54	3	3	3	66
Bronzolo - Branzoll	-	3	-	-	1	4
Brunico - Bruneck	3	41	9	1	3	57
Caines - Kuens	-	2	-	-	-	2
Caldaro sulla strada del vino - Kaltern an der Weinstrasse	1	17	-	-	1	19
Campo di Trens - Freienfeld	1	13	-	-	-	14
Campo Tures - Sand in Taufers	-	13	1	-	2	16
Castelbello-Ciardes - Kastelbell-Tschars	-	5	1	-	1	7
Castelrotto - Kastelruth	-	16	-	-	1	17
Cermes - Tscherms	-	3	-	-	-	3
Chienes - Kiens	-	9	-	-	-	9
Chiusa - Klausen	1	19	-	-	2	22
Cornedo all'Isarco - Karneid	-	16	1	-	-	17
Cortaccia sulla strada del vino - Kurtatsch an der Weinstrasse	-	9	-	-	1	10
Cortina sulla strada del vino - Kurtinig an der Weinstrasse	-	3	-	-	-	3
Corvara in Badia - Corvara	-	4	-	-	-	4
Curon Venosta - Graun im Vinschgau	1	16	-	-	-	17
Dobbiaco - Toblach	1	11	-	-	1	13
Egna - Neumarkt	1	19	1	1	1	23
Falzes - Pfalzen	-	3	-	-	-	3
Fiè allo Sciliar - Voels am Schlern	-	7	-	-	-	7
Fortezza - Franzensfeste	1	6	-	-	-	7
Funes - Villnoess	-	8	-	-	-	8
Gais - Gais	-	5	-	-	-	5
Gargazzone - Gargazon	-	4	-	-	-	4
Glorenza - Glurns	-	4	-	-	2	6
Laces - Latsch	-	17	-	-	-	17
Lagundo - Algund	-	5	-	-	-	5
Laion - Lajen	-	7	-	-	-	7
Laives - Leifers	-	24	1	-	3	28
Lana - Lana	-	17	1	-	1	19
Lasa - Laas	-	13	-	-	6	19
Lauregno - Laurein	-	4	-	-	-	4

**Tabelle 4.9 - Arbeitsstätten der öffentlichen Körperschaften nach Körperschaftsformen und Gemeinden (es folgt...)**

ORGANISATIONSFORMEN GEMEINDEN	Ministerium oder Verfassungsorgan	Lokale Körperschaft (a)	Öffentlicher Sanitätsbetrieb	Fürsorgeinstitut	Andere öffentliche Körperschaft	Insgesamt
La Valle - Wengen	-	5	-	-	-	5
Luson - Luesen	-	4	-	-	-	4
Magrè sulla strada del vino - Margreid an der Weinstrasse	-	5	-	-	1	6
Malles Venosta - Mals	-	19	-	-	-	19
Marebbe - Enneberg	-	14	-	-	2	16
Marlengo - Marling	-	3	-	-	-	3
Martello - Martell	-	6	-	-	1	7
Meltina - Moelten	-	5	-	-	1	6
Merano - Meran	4	76	15	3	18	116
Monguelfo - Welsberg	1	9	-	-	1	11
Montagna - Montan	-	5	-	-	-	5
Moso in Passiria - Moos in Passeier	-	14	-	-	-	14
Nalles - Nals	-	3	-	-	-	3
Naturno - Naturns	-	14	1	-	2	17
Naz-Sciaves - Natz-Schabs	-	10	-	-	-	10
Nova Levante - Welschnofen	-	8	-	-	-	8
Nova Ponente - Deutschnofen	-	13	-	-	4	17
Ora - Auer	-	10	-	-	-	10
Ortisei - St. Ulrich	-	9	-	-	1	10
Parcines - Partschins	-	11	-	-	-	11
Perca - Percha	-	4	-	-	-	4
Plaus - Plaus	-	3	-	-	-	3
Ponte Gardena - Waidbruck	-	4	-	-	-	4
Postal - Burgstall	-	5	-	-	-	5
Prato allo Stelvio - Prad am Stilfser Joch	-	9	-	-	1	10
Predoi - Prettau	-	3	-	-	-	3
Proves - Proveis	-	2	-	-	-	2
Racines - Ratschings	-	14	-	-	-	14
Rasun Anterselva - Rasen-Antholz	-	11	1	-	-	12
Renon - Ritten	-	19	2	-	1	22
Rifiano - Riffian	-	3	-	-	-	3
Rio di Pusteria - Muehlbach	-	11	1	-	3	15
Rodengo - Rodeneck	-	4	-	-	-	4
Salorno - Salurn	-	7	-	-	1	8
San Candido - Innichen	1	12	1	-	2	16
San Genesio Atesino - Jenesien	-	12	1	-	-	13
San Leonardo in Passiria - St. Leonhard in Passeier	-	8	1	-	2	11
San Lorenzo di Sebato - St. Lorenzen	-	7	-	-	2	9
San Martino in Badia - St. Martin in Thurn	-	10	-	-	1	11
San Martino in Passiria - St. Martin in Passeier	-	9	-	-	1	10
San Pancrazio - St. Pankraz	-	4	-	-	1	5
Santa Cristina Valgardena - St. Christina in Groeden	-	5	-	-	1	6
Sarentino - Sarntal	-	21	-	-	-	21

**Tabelle 4.9 - Arbeitsstätten der öffentlichen Körperschaften nach Körperschaftsformen und Gemeinden (es folgt...)**

ORGANISATIONSFORMEN GEMEINDEN	Ministerium oder Verfassungsorgan	Lokale Körperschaft (a)	Öffentlicher Sanitätsbetrieb	Fürsorgeinstitut	Andere öffentliche Körperschaft	Insgesamt
Scena - Schenna	-	7	-	-	1	8
Selva dei Molini - Muehlwald	-	5	-	-	1	6
Selva di Val Gardena - Wolkenstein in Groeden	-	10	1	-	-	11
Senale-San Felice - Unsere Liebe Frau im Walde-St. Felix	-	5	-	-	-	5
Senales - Schnals	-	10	-	-	4	14
Sesto - Sexten	-	4	-	-	-	4
Silandro - Schlanders	2	26	1	1	3	33
Sluderno - Schluderns	-	4	-	-	1	5
Stelvio - Stilfs	-	8	-	-	3	11
Terento - Terenten	-	3	-	-	-	3
Terlano - Terlan	-	11	1	-	-	12
Termeno sulla strada del vino - Tramin an der Weinstrasse	-	5	-	-	1	6
Tesimo - Tisens	-	5	-	-	-	5
Tires - Tiers	-	4	-	-	-	4
Tirol - Tirol	-	6	-	-	-	6
Trodna - Truden	-	5	-	-	-	5
Tubre - Taufers im Muenstertal	1	4	-	-	-	5
Ultimo - Ulten	-	12	-	-	1	13
Vadena - Pfatten	-	7	-	-	1	8
Valdaora - Olang	-	6	-	-	-	6
Val di Vizze - Pfitsch	-	8	-	-	-	8
Valle Aurina - Ahrntal	-	15	-	-	-	15
Valle di Casies - Gsies	-	7	-	-	-	7
Vandoies - Vintl	-	11	-	-	-	11
Varna - Vahrn	-	11	-	-	-	11
Velturno - Feldthurns	-	4	-	-	-	4
Verano - Voeran	-	4	-	-	-	4
Villabassa - Niederdorf	-	4	-	-	-	4
Villandro - Villanders	-	3	-	-	1	4
Vipiteno - Sterzing	1	26	1	-	2	30
<b>INSGESAMT</b>	<b>62</b>	<b>1.315</b>	<b>68</b>	<b>13</b>	<b>172</b>	<b>1.630</b>

(a) Inbegriffen sind: Regionen, Provinzen, Gemeinden, Bezirksgemeinschaften.

**Tabelle 4.10 - Beschäftigte der Arbeitsstätten der öffentlichen Körperschaften nach Körperschaftsformen und Gemeinden**

ORGANISATIONSFORMEN GEMEINDEN	Ministerium oder Verfassungsorgan	Lokale Körperschaft (a)	Öffentlicher Sanitätsbetrieb	Fürsorgeinstitut	Andere öffentliche Körperschaft	Insgesamt
Aldino - Aldein	-	47	-	-	-	47
Andriano - Andrian	-	21	-	-	-	21
Anterivo - Altrei	-	10	-	-	-	10
Appiano sulla strada del vino - Eppan an der Weinstrasse	-	416	22	-	16	454
Avelengo - Hafling	-	21	-	-	-	21
Badia - Abtei	-	139	-	-	3	142
Barbiano - Barbian	-	42	-	-	-	42
Bolzano - Bozen	869	8.245	3.342	315	1.064	13.835
Braies - Prags	-	21	-	-	-	21
Brennero - Brenner	-	74	-	-	10	84
Bressanone - Brixen	47	1.745	956	46	17	2.811
Bronzolo - Branzoll	-	47	-	-	17	64
Brunico - Bruneck	35	1.634	1.154	11	18	2.852
Caines - Kuens	-	5	-	-	-	5
Caldaro sulla strada del vino - Kaltern an der Weinstrasse	4	239	-	-	40	283
Campo di Trens - Freienfeld	10	71	-	-	-	81
Campo Tures - Sand in Taufers	-	178	7	-	46	231
Castelbello-Ciardes - Kastelbell-Tschars	-	52	2	-	1	55
Castelrotto - Kastelruth	-	269	-	-	-	269
Cermes - Tschermes	-	26	-	-	-	26
Chienes - Kiens	-	80	-	-	-	80
Chiusa - Klausen	2	288	-	-	-	290
Cornedo all'Isarco - Karneid	-	210	9	-	-	219
Cortaccia sulla strada del vino - Kurtatsch an der Weinstrasse	-	115	-	-	1	116
Cortina sulla strada del vino - Kurtinig an der Weinstrasse	-	19	-	-	-	19
Corvara in Badia - Corvara	-	32	-	-	-	32
Curon Venosta - Graun im Vinschgau	3	146	-	-	-	149
Dobbiaco - Toblach	1	157	-	-	-	158
Egna - Neumarkt	4	341	35	7	10	397
Falzes - Pfalzen	-	45	-	-	-	45
Fiè allo Sciliar - Voels am Schlern	-	78	-	-	-	78
Fortezza - Franzensfeste	37	33	-	-	-	70
Funes - Villnoess	-	58	-	-	-	58
Gais - Gais	-	49	-	-	-	49
Gargazzone - Gargazon	-	26	-	-	-	26
Glorenza - Glurns	-	48	-	-	8	56
Laces - Latsch	-	223	-	-	-	223
Lagundo - Algund	-	107	-	-	-	107
Laion - Lajen	-	55	-	-	-	55
Laives - Leifers	-	565	27	-	11	603
Lana - Lana	-	345	33	-	6	384
Lasa - Laas	-	164	-	-	9	173
Lauregno - Laurein	-	24	-	-	-	24



**Tabelle 4.10 - Beschäftigte der Arbeitsstätten der öffentlichen Körperschaften nach Körperschaftsformen und Gemeinden**  
(es folgt...)

ORGANISATIONSFORMEN GEMEINDEN	Ministerium oder Verfassungsorgan	Lokale Körperschaft (a)	Öffentlicher Sanitätsbetrieb	Fürsorgeinstitut	Andere öffentliche Körperschaft	Insgesamt
La Valle - Wengen	-	26	-	-	-	26
Luson - Luesen	-	34	-	-	-	34
Magrè sulla strada del vino - Margreid an der Weinstrasse	-	28	-	-	1	29
Malles Venosta - Mals	-	411	-	-	-	411
Marebbe - Enneberg	-	114	-	-	2	116
Marlengo - Marling	-	55	-	-	-	55
Martello - Martell	-	28	-	-	8	36
Meltina - Moelten	-	53	-	-	4	57
Merano - Meran	65	2.362	1.986	40	140	4.593
Monguelfo - Welsberg	3	114	-	-	5	122
Montagna - Montan	-	47	-	-	-	47
Moso in Passiria - Moos in Passeier	-	63	-	-	-	63
Nalles - Nals	-	35	-	-	-	35
Naturno - Naturns	-	196	11	-	22	229
Naz-Sciaves - Natz-Schabs	-	79	-	-	-	79
Nova Levante - Welschnofen	-	110	-	-	-	110
Nova Ponente - Deutschnofen	-	145	-	-	19	164
Ora - Auer	-	249	-	-	-	249
Ortisei - St. Ulrich	-	265	-	-	1	266
Parcines - Partschins	-	98	-	-	-	98
Perca - Percha	-	28	-	-	-	28
Plaus - Plaus	-	18	-	-	-	18
Ponte Gardena - Waidbruck	-	16	-	-	-	16
Postal - Burgstall	-	32	-	-	-	32
Prato allo Stelvio - Prad am Stilfser Joch	-	179	-	-	5	184
Predoi - Prettau	-	15	-	-	-	15
Proves - Proveis	-	10	-	-	-	10
Racines - Ratschings	-	101	-	-	-	101
Rasun Anterselva - Rasen-Antholz	-	64	1	-	-	65
Renon - Ritten	-	269	11	-	5	285
Rifiano - Riffian	-	30	-	-	-	30
Rio di Pusteria - Muehlbach	-	130	3	-	3	136
Rodengo - Rodeneck	-	25	-	-	-	25
Salorno - Salurn	-	95	-	-	6	101
San Candido - Innichen	6	150	175	-	9	340
San Genesio Atesino - Jenesien	-	106	3	-	-	109
San Leonardo in Passiria - St. Leonhard in Passeier	-	102	18	-	30	150
San Lorenzo di Sebato - St. Lorenzen	-	70	-	-	-	70
San Martino in Badia - St. Martin in Thurn	-	86	-	-	2	88
San Martino in Passiria - St. Martin in Passeier	-	66	-	-	2	68
San Pancrazio - St. Pankraz	-	39	-	-	-	39
Santa Cristina Valgardena - St. Christina in Groeden	-	62	-	-	6	68
Sarentino - Sarntal	-	276	-	-	-	276

**Tabelle 4.10 - Beschäftigte der Arbeitsstätten der öffentlichen Körperschaften nach Körperschaftsformen und Gemeinden**  
(es folgt...)

ORGANISATIONSFORMEN GEMEINDEN	Ministerium oder Verfassungsorgan	Lokale Körperschaft (a)	Öffentlicher Sanitätsbetrieb	Fürsorgeinstitut	Andere öffentliche Körperschaft	Insgesamt
Scena - Schenna	-	86	-	-	12	98
Selva dei Molini - Muehlwald	-	33	-	-	1	34
Selva di Val Gardena - Wolkenstein in Groeden	-	101	2	-	-	103
Senale-San Felice - Unsere Liebe Frau im Walde-St. Felix	-	36	-	-	-	36
Senales - Schnals	-	42	-	-	-	42
Sesto - Sexten	-	43	-	-	-	43
Silandro - Schlanders	8	567	264	1	8	848
Sluderno - Schluderns	-	85	-	-	-	85
Stelvio - Stilfs	-	33	-	-	13	46
Terento - Terenten	-	38	-	-	-	38
Terlano - Terlan	-	157	7	-	-	164
Termeno sulla strada del vino - Tramin an der Weinstrasse	-	112	-	-	6	118
Tesimo - Tisens	-	76	-	-	-	76
Tires - Tiers	-	39	-	-	-	39
Tirol - Tirol	-	77	-	-	-	77
Trodona - Truden	-	29	-	-	-	29
Tubre - Taufers im Muenstertal	6	23	-	-	-	29
Ultimo - Ulten	-	163	-	-	5	168
Vadena - Pfatten	-	265	-	-	4	269
Valdaora - Olang	-	95	-	-	-	95
Val di Vizze - Pfitsch	-	42	-	-	-	42
Valle Aurina - Ahrntal	-	181	-	-	-	181
Valle di Casies - Gsies	-	59	-	-	-	59
Vandoies - Vintl	-	139	-	-	-	139
Varna - Vahrn	-	122	-	-	-	122
Velturno - Feldthurns	-	61	-	-	-	61
Verano - Voeran	-	26	-	-	-	26
Villabassa - Niederdorf	-	49	-	-	-	49
Villandro - Villanders	-	31	-	-	10	41
Vipiteno - Sterzing	3	486	185	-	25	699
<b>INSGESAMT</b>	<b>1.103</b>	<b>26.287</b>	<b>8.253</b>	<b>420</b>	<b>1.631</b>	<b>37.694</b>

(a) Inbegriffen sind: Regionen, Provinzen, Gemeinden, Bezirksgemeinschaften.

**Tabelle 4.11 - Arbeitsstätten der Non-Profit-Organisationen nach Organisationsformen und Gemeinden**

ORGANISATIONSFORMEN GEMEINDEN	Anerkannter Verein	Stiftung	Nicht anerkannter Verein	Sozial- genossenschaft	Andere Non-Profit- Organisation	Insgesamt
Aldino - Aldein	1	-	19	-	-	20
Andriano - Andrian	2	-	14	-	-	16
Anterivo - Altrei	4	-	13	-	-	17
Appiano sulla strada del vino - Eppan an der Weinstrasse	9	-	121	-	2	132
Avelengo - Hafling	2	-	14	-	-	16
Badia - Abtei	8	-	46	-	1	55
Barbiano - Barbian	1	-	17	-	-	18
Bolzano - Bozen	129	13	832	50	21	1.045
Braies - Prags	2	-	10	-	-	12
Brennero - Brenner	3	-	31	-	-	34
Bressanone - Brixen	28	-	142	1	10	181
Bronzolo - Branzoll	4	-	24	1	-	29
Brunico - Bruneck	26	5	149	2	3	185
Caines - Kuens	-	-	4	-	-	4
Caldarò sulla strada del vino - Kaltern an der Weinstrasse	3	-	79	-	2	84
Campo di Trens - Freienfeld	3	-	53	-	-	56
Campo Tures - Sand in Taufers	2	-	33	1	-	36
Castelbello-Ciardes - Kastelbell-Tschars	6	-	48	-	-	54
Castelrotto - Kastelruth	7	1	56	-	2	66
Cermes - Tschermes	3	-	14	-	-	17
Chienes - Kiens	3	-	21	-	-	24
Chiusa - Klausen	4	-	60	-	-	64
Cornedo all'Isarco - Karneid	1	1	50	-	1	53
Cortaccia sulla strada del vino - Kurtatsch an der Weinstrasse	-	-	35	-	-	35
Cortina sulla strada del vino - Kurtinig an der Weinstrasse	2	-	13	-	-	15
Corvara in Badia - Corvara	4	-	12	-	-	16
Curon Venosta - Graun im Vinschgau	3	-	46	-	-	49
Dobbiaco - Toblach	4	-	36	1	-	41
Egna - Neumarkt	4	3	67	-	2	76
Falzes - Pfalzen	1	-	17	-	-	18
Fiè allo Sciliar - Voels am Schlern	1	1	32	-	1	35
Fortezza - Franzensfeste	1	-	20	-	-	21
Funes - Villnoess	1	-	42	-	1	44
Gais - Gais	4	-	28	-	-	32
Gargazzone - Gargazon	1	-	18	-	-	19
Glorenza - Glurns	2	-	11	-	-	13
Laces - Latsch	3	-	54	-	-	57
Lagundo - Algund	4	1	29	-	1	35
Laion - Lajen	3	-	20	-	-	23
Laives - Leifers	10	-	86	3	-	99
Lana - Lana	14	-	59	-	3	76
Lasa - Laas	2	-	58	-	-	60
Lauregno - Laurein	1	-	9	-	-	10

**Tabelle 4.11 - Arbeitsstätten der Non-Profit-Organisationen nach Organisationsformen und Gemeinden (es folgt...)**

ORGANISATIONSFORMEN GEMEINDEN	Anerkannter Verein	Stiftung	Nicht anerkannter Verein	Sozial- genossenschaft	Andere Non-Profit- Organisation	Insgesamt
La Valle - Wengen	2	-	17	-	-	19
Luson - Luesen	1	-	14	-	-	15
Magrè sulla strada del vino - Margreid an der Weinstrasse	2	1	21	-	-	24
Malles Venosta - Mals	6	1	59	-	-	66
Marebbe - Enneberg	5	-	29	-	-	34
Marlengo - Marling	2	-	28	-	-	30
Martello - Martell	2	-	16	-	-	18
Meltina - Moelten	1	-	21	-	-	22
Merano - Meran	42	5	369	6	7	429
Monguelfo - Welsberg	1	-	27	-	1	29
Montagna - Montan	1	-	18	-	-	19
Moso in Passiria - Moos in Passeier	4	1	89	-	-	94
Nalles - Nals	1	-	15	-	-	16
Naturno - Naturns	4	-	39	-	-	43
Naz-Sciaves - Natz-Schabs	2	-	35	-	-	37
Nova Levante - Welschnofen	2	-	22	-	-	24
Nova Ponente - Deutschnofen	2	-	40	-	1	43
Ora - Auer	7	1	63	-	-	71
Ortisei - St. Ulrich	4	1	53	-	1	59
Parcines - Partschins	3	-	31	-	1	35
Perca - Percha	2	-	13	-	-	15
Plaus - Plaus	1	-	10	-	-	11
Ponte Gardena - Waidbruck	1	-	3	-	-	4
Postal - Burgstall	3	-	13	-	-	16
Prato allo Stelvio - Prad am Stilfser Joch	3	-	33	-	-	36
Predoi - Prettau	-	-	16	-	-	16
Proves - Proveis	1	-	4	-	-	5
Racines - Ratschings	7	-	51	-	-	58
Rasun Anterselva - Rasen-Antholz	7	-	36	-	-	43
Renon - Ritten	7	-	71	-	1	79
Rifiano - Riffian	2	1	19	-	-	22
Rio di Pusteria - Muehlbach	6	-	41	-	1	48
Rodengo - Rodeneck	1	-	15	-	1	17
Salorno - Salurn	4	1	33	-	-	38
San Candido - Innichen	8	-	43	1	1	53
San Genesio Atesino - Jenesien	3	2	38	-	-	43
San Leonardo in Passiria - St. Leonhard in Passeier	2	-	35	-	-	37
San Lorenzo di Sebato - St. Lorenzen	1	-	30	-	-	31
San Martino in Badia - St. Martin in Thurn	3	-	19	-	1	23
San Martino in Passiria - St. Martin in Passeier	2	-	30	-	2	34
San Pancrazio - St. Pankraz	-	-	27	-	1	28
Santa Cristina Valgardena - St. Christina in Groeden	4	-	14	-	-	18
Sarentino - Sarntal	4	1	57	-	-	62

**Tabelle 4.11 - Arbeitsstätten der Non-Profit-Organisationen nach Organisationsformen und Gemeinden (es folgt...)**

ORGANISATIONSFORMEN GEMEINDEN	Anerkannter Verein	Stiftung	Nicht anerkannter Verein	Sozial- genossenschaft	Andere Non-Profit- Organisation	Insgesamt
Scena - Schenna	1	-	16	-	-	17
Selva dei Molini - Muehlwald	2	-	16	-	-	18
Selva di Val Gardena - Wolkenstein in Groeden	3	-	34	-	1	38
Senale-San Felice - Unsere Liebe Frau im Walde- St. Felix	1	-	19	-	-	20
Senales - Schnals	3	-	29	-	-	32
Sesto - Sexten	1	-	20	-	-	21
Silandro - Schlanders	11	-	63	-	1	75
Sluderno - Schluderns	-	-	16	-	-	16
Stelvio - Stiffs	3	-	26	-	1	30
Terento - Terenten	2	-	13	-	-	15
Terlano - Terlan	4	1	56	-	-	61
Termeno sulla strada del vino - Tramin an der Weinstrasse	2	1	32	-	1	36
Tesimo - Tisens	7	1	21	-	1	30
Tires - Tiers	2	-	26	-	-	28
Tirol - Tirol	1	1	23	-	-	25
Trodena - Truden	2	-	14	-	-	16
Tubre - Taufers im Muenstertal	2	-	10	-	1	13
Ultimo - Ulten	5	-	63	1	3	72
Vadena - Pfatten	-	-	4	-	-	4
Valdaora - Olang	2	-	22	-	-	24
Val di Vizze - Pfitsch	2	-	27	-	-	29
Valle Aurina - Ahrntal	5	-	65	-	1	71
Valle di Casies - Gsies	3	-	38	-	-	41
Vandoies - Vintl	2	-	32	-	-	34
Varna - Vahrn	6	-	42	-	1	49
Velturno - Feldthurns	3	-	22	-	-	25
Verano - Voeran	-	-	15	-	-	15
Villabassa - Niederdorf	4	-	19	-	-	23
Villandro - Villanders	1	-	20	-	-	21
Vipiteno - Sterzing	9	-	48	1	-	58
<b>INSGESAMT</b>	<b>571</b>	<b>44</b>	<b>5.050</b>	<b>68</b>	<b>80</b>	<b>5.813</b>

**Tabelle 4.12 - Beschäftigte der Arbeitsstätten der Non-Profit-Organisationen nach Organisationsformen und Gemeinden**

ORGANISATIONSFORMEN GEMEINDEN	Anerkannter Verein	Stiftung	Nicht anerkannter Verein	Sozial- genossenschaft	Andere Non-Profit- Organisation	Insgesamt
Aldino - Aldein	1	-	-	-	-	1
Andriano - Andrian	1	-	-	-	-	1
Anterivo - Altrei	2	-	-	-	-	2
Appiano sulla strada del vino - Eppan an der Weinstrasse	168	-	23	-	25	216
Avelengo - Haffing	2	-	-	-	-	2
Badia - Abtei	12	-	5	-	-	17
Barbiano - Barbian	1	-	-	-	-	1
Bolzano - Bozen	594	48	914	433	319	2.308
Braies - Prags	2	-	1	-	-	3
Brennero - Brenner	1	-	1	-	-	2
Bressanone - Brixen	83	-	113	1	263	460
Bronzolo - Branzoll	5	-	-	4	-	9
Brunico - Bruneck	89	-	133	70	25	317
Caines - Kuens	-	-	1	-	-	1
Caldaro sulla strada del vino - Kaltern an der Weinstrasse	19	-	9	-	13	41
Campo di Trens - Freienfeld	-	-	2	-	-	2
Campo Tures - Sand in Taufers	9	-	74	-	-	83
Castelbello-Ciardes - Kastelbell-Tschars	4	-	3	-	-	7
Castelrotto - Kastelruth	21	-	5	-	35	61
Cermes - Tschermes	1	-	1	-	-	2
Chienes - Kiens	2	-	6	-	-	8
Chiusa - Klausen	6	-	5	-	-	11
Cornedo all'Isarco - Karneid	1	-	1	-	-	2
Cortaccia sulla strada del vino - Kurtatsch an der Weinstrasse	-	-	2	-	-	2
Cortina sulla strada del vino - Kurtinig an der Weinstrasse	3	-	-	-	-	3
Corvara in Badia - Corvara	15	-	11	-	-	26
Curon Venosta - Graun im Vinschgau	5	-	2	-	-	7
Dobbiaco - Toblach	12	-	11	1	-	24
Egna - Neumarkt	25	-	27	-	53	105
Falzes - Pfalzen	1	-	1	-	-	2
Fiè allo Sciliar - Voels am Schlern	4	6	2	-	3	15
Fortezza - Franzensfeste	-	-	-	-	-	-
Funes - Villnoess	2	-	3	-	12	17
Gais - Gais	1	-	13	-	-	14
Gargazzone - Gargazon	1	-	5	-	-	6
Glörenza - Glurns	1	-	-	-	-	1
Laces - Latsch	2	-	51	-	-	53
Lagundo - Algund	14	-	-	-	15	29
Laion - Lajen	2	-	14	-	-	16
Laives - Leifers	19	-	37	6	-	62
Lana - Lana	75	-	9	-	62	146
Lasa - Laas	1	-	-	-	-	1
Lauregno - Laurein	2	-	-	-	-	2

**Tabelle 4.12 - Beschäftigte der Arbeitsstätten der Non-Profit-Organisationen nach Organisationsformen und Gemeinden**  
(es folgt...)

ORGANISATIONSFORMEN GEMEINDEN	Anerkannter Verein	Stiftung	Nicht anerkannter Verein	Sozial- genossenschaft	Andere Non-Profit- Organisation	Insgesamt
La Valle - Wengen	1	-	5	-	-	6
Luson - Luesen	1	-	1	-	-	2
Magrè sulla strada del vino - Margreid an der Weinstrasse	-	-	-	-	-	-
Malles Venosta - Mals	17	36	15	-	-	68
Marebbe - Enneberg	7	-	1	-	-	8
Marlengo - Marling	2	-	1	-	-	3
Martello - Martell	2	-	1	-	-	3
Meltina - Moelten	1	-	5	-	-	6
Merano - Meran	138	132	141	109	130	650
Mongueffo - Welsberg	-	-	2	-	-	2
Montagna - Montan	1	-	-	-	-	1
Moso in Passiria - Moos in Passeier	2	-	2	-	-	4
Nalles - Nals	1	-	2	-	-	3
Naturno - Naturns	15	-	7	-	-	22
Naz-Sciaves - Natz-Schabs	2	-	-	-	-	2
Nova Levante - Welschnofen	6	-	3	-	-	9
Nova Ponente - Deutschnofen	9	-	3	-	1	13
Ora - Auer	19	41	1	-	-	61
Ortisei - St. Ulrich	27	24	10	-	-	61
Parcines - Partschins	5	-	1	-	15	21
Perca - Percha	1	-	1	-	-	2
Plaus - Plaus	1	-	2	-	-	3
Ponte Gardena - Waidbruck	-	-	-	-	-	-
Postal - Burgstall	2	-	-	-	-	2
Prato allo Stelvio - Prad am Stifiser Joch	5	-	2	-	-	7
Predoi - Prettau	-	-	1	-	-	1
Proves - Proveis	-	-	-	-	-	-
Racines - Ratschings	8	-	1	-	-	9
Rasun Anterselva - Rasen-Antholz	4	-	5	-	-	9
Renon - Ritten	33	-	2	-	25	60
Rifiano - Riffian	2	10	-	-	-	12
Rio di Pusteria - Muehlbach	3	-	2	-	11	16
Rodengo - Rodeneck	1	-	-	-	-	1
Salorno - Salurn	2	25	1	-	-	28
San Candido - Innichen	23	-	2	-	-	25
San Genesio Atesino - Jenesien	1	2	1	-	-	4
San Leonardo in Passiria - St. Leonhard in Passeier	10	-	13	-	-	23
San Lorenzo di Sebato - St. Lorenzen	2	-	3	-	-	5
San Martino in Badia - St. Martin in Thurn	10	-	3	-	54	67
San Martino in Passiria - St. Martin in Passeier	1	-	1	-	58	60
San Pancrazio - St. Pankraz	-	-	2	-	9	11
Santa Cristina Valgardena - St. Christina in Groeden	14	-	-	-	-	14
Sarentino - Sarntal	2	27	4	-	-	33

**Tabelle 4.12 - Beschäftigte der Arbeitsstätten der Non-Profit-Organisationen nach Organisationsformen und Gemeinden**  
(es folgt...)

ORGANISATIONSFORMEN GEMEINDEN	Anerkannter Verein	Stiftung	Nicht anerkannter Verein	Sozial- genossenschaft	Andere Non-Profit- Organisation	Insgesamt
Scena - Schenna	9	-	-	-	-	9
Selva dei Molini - Muehlwald	2	-	1	-	-	3
Selva di Val Gardena - Wolkenstein in Groeden	14	-	-	-	-	14
Senale-San Felice - Unsere Liebe Frau im Walde- St. Felix	-	-	-	-	-	-
Senales - Schnals	4	-	-	-	-	4
Sesto - Sexten	5	-	-	-	-	5
Silandro - Schlanders	79	-	22	-	75	176
Sluderno - Schluderns	-	-	1	-	-	1
Stelvio - Stilfs	4	-	-	-	1	5
Terento - Terenten	1	-	-	-	-	1
Terlano - Terlan	15	9	28	-	-	52
Termeno sulla strada del vino - Tramin an der Weinstrasse	2	-	2	-	19	23
Tesimo - Tisens	2	-	2	-	28	32
Tires - Tiers	2	-	3	-	-	5
Tirolo - Tirol	10	2	11	-	-	23
Trodena - Truden	1	-	1	-	-	2
Tubre - Taufers im Muenstertal	-	-	1	-	-	1
Ultimo - Ulten	2	-	5	1	18	26
Vadena - Pfatten	-	-	-	-	-	-
Valdaora - Olang	4	-	1	-	-	5
Val di Vizze - Pfitsch	-	-	30	-	-	30
Valle Aurina - Ahrntal	9	-	39	-	-	48
Valle di Casies - Gsies	-	-	4	-	-	4
Vandoies - Vintl	1	-	3	-	-	4
Varna - Vahrn	15	-	5	-	-	20
Velturno - Feldthurns	11	-	-	-	-	11
Verano - Voeran	-	-	-	-	-	-
Villabassa - Niederdorf	33	-	-	-	-	33
Villandro - Villanders	1	-	-	-	-	1
Vipiteno - Sterzing	6	-	7	3	-	16
<b>INSGESAMT</b>	<b>1.822</b>	<b>362</b>	<b>1.898</b>	<b>628</b>	<b>1.269</b>	<b>5.979</b>



# Glossar

**Arbeitsstätte** – Physischer Ort, in welchem eine Wirtschaftseinheit (Unternehmen oder Organisation ohne Erwerbszweck) eine oder mehrere Wirtschaftstätigkeiten ausübt. Die Arbeitsstätte ist eine Wirtschaftseinheit oder ein Teil davon und befindet sich in einem geografisch genau definierbaren Ort der über eine Adresse und Hausnummer genau definiert ist. An diesem Ort (bzw. ausgehend von diesem Ort) leisten eine oder mehrere Personen (als Teil- oder Vollzeitarbeit) Wirtschaftstätigkeiten für dieselbe Wirtschaftseinheit. Beispiele für Arbeitsstätten sind: Agentur, Gasthof, Ambulatorium, Bar, Grube, Lager, Wohnung, Garage, Labor, Magazin, Bergwerk, Geschäft, Werkanlage, Krankenhaus, Restaurant, Schule, Freiberuflerbüro, Büro usw.

**Ausschließlich oder vorwiegend ausgeübte Wirtschaftstätigkeit** – Wirtschaftstätigkeit, die von der Arbeitsstätte vorwiegend ausgeübt wird. Wenn mehrere Tätigkeiten in ein und derselben Arbeitsstätte ausgeübt werden, so gilt jene Tätigkeit als die vorwiegende, welche die höchste Wertschöpfung aufweist. Sollte diese Information fehlen, sind die nachstehenden Elemente in der folgenden Reihenfolge als Kriterium zur Bestimmung der vorwiegenden Wirtschaftstätigkeit heranzuziehen: Umsatz, Personalausgaben, jährliches Bruttoeinkommen, durchschnittliche Jahresanzahl der Beschäftigten. Nachdem die vorwiegend ausgeübte Wirtschaftstätigkeit ermittelt worden ist, wird die zweitwichtigste Tätigkeit als die Nebentätigkeit angesehen.

**Beschäftigte** – Selbstständig und unselbstständig Beschäftigte (Vollzeit, Teilzeit oder mit Arbeits- und Ausbildungsvertrag), welche am 22. Oktober 2001 in den erhobenen Wirtschaftseinheiten arbeiten, auch wenn sie vorübergehend aus dienstlichen Gründen, wegen Urlaub, Krankheit, Arbeitsunterbrechung, Überstellung in die Ausgleichskasse usw. abwesend sind.

**Beschäftigte der Unternehmen/Organisationen ohne Erwerbszweck** – Die Beschäftigten des Unternehmens/der Organisation ohne Erwerbszweck umfassen das selbstständig und unselbstständig beschäftigte Personal, das am 22. Oktober 2001 im Betrieb tätig war.

Die Beschäftigten des Unternehmens/der Organisation ohne Erwerbszweck werden nach vorwiegender Wirtschaftstätigkeit und Hauptniederlassung des Unternehmens/der Organisation eingeteilt. Auf gesamtstaatlicher Ebene stimmen die Beschäftigten mit jenen der Arbeitsstätten überein; dies gilt aber nicht in Hinsicht auf die Verteilung der Beschäftigten nach Wirtschaftstätigkeit oder Gebiet. Bei den Unternehmen und Organisationen mit Zweigniederlassungen werden die Beschäftigten der Arbeitsstätten nach der vorwiegend ausgeübten Wirtschaftstätigkeit der Arbeitsstätte klassifiziert; dabei kann sich diese Wirtschaftstätigkeit allerdings von jener des Unternehmens/der Organisation ohne Erwerbszweck unterscheiden.

**Beschäftigung** – Der Begriff “Beschäftigung” stammt aus der Arbeitsstättenzählung und bezieht sich auf die Definition des Beschäftigten der Arbeitsstätten. Aus den nachstehenden Gründen darf er nicht mit jenem Begriff der Beschäftigung verglichen werden, welcher im demographischen Bereich verwendet wird (Volkszählung, Arbeitskräfteerhebung usw.):

- verschiedene Definition: Die Erwerbsbevölkerung umfasst die erwerbstätigen Personen, sowie jene, die auf Suche ihrer ersten Erwerbstätigkeit sind. Die Beschäftigten umfassen dagegen jene Personen, die zum Zeitpunkt der Großzählung in der Arbeitsstätte beschäftigt waren – sie können allerdings an diesem Tag wegen Urlaub, Krankheit, Überstellung in die Ausgleichskasse usw. abwesend gewesen sein.
- verschiedene Erhebungseinheit (Haushalt und Arbeitsstätte)
- verschiedene Gebietsverteilung: Die Beschäftigten sind in der Gemeinde lokalisiert, in der sich die Arbeitsstätte befindet, die Erwerbspersonen dagegen in der eigenen Wohnsitzgemeinde.
- Klassifizierung nach Wirtschaftstätigkeit: Weil die antwortende Person unterschiedlich ist (einerseits das Familienoberhaupt und andererseits der Inhaber der Arbeitsstätte). Sowohl die Beschäftigten, die anhand der Arbeitsstättenzählung erfasst werden, als auch die Erwerbstätigen, die mit der Volkszählung erhoben werden, werden nach der einzigen oder vorwiegenden Wirtschaftstätigkeit klassifiziert. Dabei bezieht sich diese Wirtschaftstätigkeit auf jene, welche von der Arbeitsstätte ausgeübt wird, von der die Beschäftigten bzw. Erwerbstätigen abhängen. Während in der Arbeitsstättenzählung das Personal einer Arbeitsstätte auf der Grundlage der einzigen vom Inhaber dieser Arbeitsstätte abgegebenen Erklärung klassifiziert wird, sind es in der Volkszählung und in der Arbeitskräfteerhebung individuelle Erklärungen.
- verschiedenes Beobachtungsfeld: In der Volkszählung umfasst das Beobachtungsfeld alle Wirtschaftstätigkeiten; in der Arbeitsstättenzählung bezieht sich das Beobachtungsfeld dagegen auf das eigens dazu vorgesehene Verzeichnis der Produktionstätigkeiten.

- die Tatsache, dass die Arbeitsstättenzählung die Anzahl der Beschäftigungsverhältnisse ermittelt, während die Volkszählung und die Erhebung der Arbeitskräfte die Anzahl der beschäftigten Personen erhebt.

**Betriebsfremdes Personal der Arbeitsstätten** – Gesamtheit der Personen, welche ihren Dienst in der Arbeitsstätte eines Unternehmens oder einer Organisation ohne Erwerbszweck gegen Entgelt oder unentgeltlich leisten, ohne als selbstständig oder unselbstständig Beschäftigte zu gelten. Zu dem betriebsfremden Personal zählen Folgende:

- die Mitarbeiter mit Vertrag über geregelte und fortwährende Zusammenarbeit;
- die Leiharbeiter;
- auf Rechnung bezahlte Teilhaber und Mitglieder des Verwaltungsrates;
- die Freiwilligen.

**Ehrenamtlicher** – Person, welche die eigene Arbeitsleistung auch gelegentlich, ohne Entgelt, innerhalb einer Wirtschaftseinheit (Unternehmen oder Organisation ohne Erwerbszweck) einbringt und unabhängig davon, ob Sie Gesellschafter oder in diese eingeschrieben ist. Die Ehrenamtlichen umfassen weder die Blut- noch die Organspender.

**Erhebungsbereich** – (oder Beobachtungsfeld) – Verzeichnis der Wirtschaftstätigen, die Gegenstand der Zählung sind.

**Freiberufler** – Person, welche selbstständig einen freien Beruf oder freie Künste (Architekt, Anwalt, Ingenieur usw.) ausübt und in einer oder mehreren in Italien anerkannten Berufsverzeichnissen eingetragen ist.

#### **Geographische Unterteilung**

- Nordwesten: Aostatal, Piemont, Lombardei und Ligurien.
- Nordosten: Friaul-Julisch Venetien, Autonome Provinz Trient, Autonome Provinz Bozen, Venetien, Emilia-Romagna.
- Mittelitalien: Toskana, Marken, Umbrien, Latium.
- Süden: Abruzzen, Molise, Kampanien, Apulien, Basilicata, Kalabrien.
- Inseln: Sizilien, Sardinien.
- Der „Mezzogiorno“ umfasst die Regionen des Südens und die Inseln.

**Handwerk** – Als Informationsquelle dienen die Verwaltungsarchive, die für die Realisierung von ASIA herangezogen wurden. Insbesondere werden die Informationen vom Archiv der Handelskammer (Verzeichnis der Handwerksbetriebe) und vom Nationalinstitut für soziale Fürsorge (NISF) eingeholt.

**Leiharbeiter** – Von einer Arbeitsvermittlungsgesellschaft (Verleihfirma) angestellte Person. Die Verleihfirma stellt einen oder mehrere von ihr angestellte Arbeiter (Arbeiter auf Zeit) einer anderen Wirtschaftseinheit (Unternehmen oder Organisation ohne Erwerbszweck) zur Verfügung, damit diese dann ihren vorübergehenden Betriebserfordernissen gerecht werden kann.

**Mitarbeiter mit Vertrag über geregelte und fortwährende Zusammenarbeit** – Person, welche die eigene Arbeit in einem Unternehmen oder einer Organisation ohne Erwerbszweck ausübt ohne ein untergeordnetes Arbeitsverhältnis innezuhaben. Die Leistung ist beruflicher oder künstlerischer Natur und erfolgt für eine befristete Zeit einheitlich und fortwährend. Das Entgelt wird im Voraus festgelegt und periodisch ausgezahlt.

**Öffentliche Körperschaft** – Wirtschaftseinheit, deren oberstes Ziel es ist, nicht-marktbestimmte Güter und Dienstleistungen zu erzeugen oder den Gewinn/Reichtum auszuschütten. Die wichtigsten Ressourcen bestehen aus Pflichterhebungen bei Haushalten, Unternehmen und Organisationen ohne Erwerbszweck oder aus zinslosen Zahlungen von Seiten anderer Einrichtungen der öffentlichen Verwaltung. Beispiele für öffentliche Körperschaft sind: Hafenbehörde, Handelskammer, Gemeinde, Ministerium, Provinz, Region, staatliche Universität usw.

**Private oder öffentliche Non-Profit-Organisationen** – öffentliche oder private Wirtschaftseinheiten mit oder ohne Rechtspersönlichkeit, die marktbestimmte oder nicht-marktbestimmte Güter und Dienstleistungen erzeugen. Auf Grund der geltenden Gesetze oder ihrer Satzung dürfen sie weder die Gewinnanteile noch die Erträge oder anderen nicht zum Arbeitsentgelt gehörende Bezüge an die Gründer oder Teilhaber zahlen. Beispiele für Non-Profit-Organisation: anerkannte und nicht anerkannte Vereinigungen, die Stiftungen, die Nichtregierungsorganisationen, die Volontariatsorganisationen, die Sozialgenossenschaften und die anderen gemeinnützigen Vereinigungen (O.N.L.U.S), die politischen Parteien, die Gewerkschaften, die kirchlichen Institutionen.

**Selbstständig Beschäftigter** – Person, welche die berufliche Tätigkeit in einer Wirtschaftseinheit ohne untergeordnetes Arbeitsverhältnis ausübt. Selbstständig Beschäftigte sind:

- die Inhaber, Mitglieder und Geschäftsführer der Unternehmen, unter der Voraussetzung, dass sie tatsächlich im Unternehmen arbeiten, nicht im Lohnbuch eingetragen sind, nicht auf Rechnung bezahlt werden, nicht einen Vertrag über gegeltete und fortwährende Zusammenarbeit innehaben;
- die Genossenschaftsmitglieder, die tatsächlich in der Genossenschaft arbeiten und nicht im Lohnbuch eingetragen sind;
- die Verwandten oder Verschwägerten des Inhabers (oder der Inhaber), die ohne vertraglich geregeltes Entgelt die Arbeit leisten und für die auch keine Beiträge eingezahlt werden.

**Selbstständiger** – Person, die sich mit einfachem Werkvertrag „gegen Entgelt verpflichtet, mit überwiegend eigener Arbeit und ohne zum Besteller in ein Verhältnis der Unterordnung zu treten, ein Werk zu erstellen oder einen Dienst zu leisten.“ (Art. 2222 ZGB). Die Modalitäten, der Ort und die Dauer der Ausführung des Werkes oder des Dienstes werden vom Selbstständigen selbst frei geregelt.

**Unselbstständig Beschäftigter** – Person, welche die eigene Arbeitstätigkeit in einer Wirtschaftseinheit erbringt und in den Lohnbüchern eingetragen ist, auch wenn sie für die Leitung des Unternehmens verantwortlich ist. Darunter fallen:

- Genossenschaftsmitglieder, die im Lohnbuch eingetragen sind;
- Führungskräfte, leitende Mitarbeiter, Angestellte und Arbeiter, unabhängig davon, ob sie Teilzeit- oder Vollzeitarbeit leisten;
- Lehrlinge;
- Heimarbeiter, die im Lohnbuch eingetragen sind;
- Saisonarbeiter;
- Beschäftigte mit Arbeits- und Ausbildungsvertrag;
- Beschäftigte mit befristetem Vertrag;
- In die Lohnausgleichsklasse überstellte Arbeiter;
- Studenten, die gegen Entgelt oder Ausbildung verpflichtet sind, zum Produktionsprozess beizutragen.

**Unternehmen** – Wirtschaftseinheit, die marktbestimmte Güter und Dienstleistungen erzeugt und im Sinne der geltenden Gesetze oder ihrer Satzung die Gewinnanteile an ihre (privaten oder öffentlichen) Eigentümer auszahlen darf. Die Unternehmen umfassen: die Einzelunternehmen, die Personengesellschaften, die Kapitalgesellschaften, die Genossenschaften, die Sonderbetriebe der Gemeinden, Provinzen oder Regionen. Als Unternehmen gelten auch die selbstständig Beschäftigten und die Freiberufler.

**Unternehmen/Organisation ohne Erwerbszweck mit Zweigniederlassung** – Die Tätigkeit des Unternehmens oder der Organisation ohne Erwerbszweck wird an mehreren Orten ausgeübt, wobei jeder Ort eine Arbeitsstätte bildet.

**Unternehmen/Organisation ohne Erwerbszweck ohne Zweigniederlassung** – Die Tätigkeit des Unternehmens oder der Organisation ohne Erwerbszweck wird an einem einzigen Sitz ausgeübt.

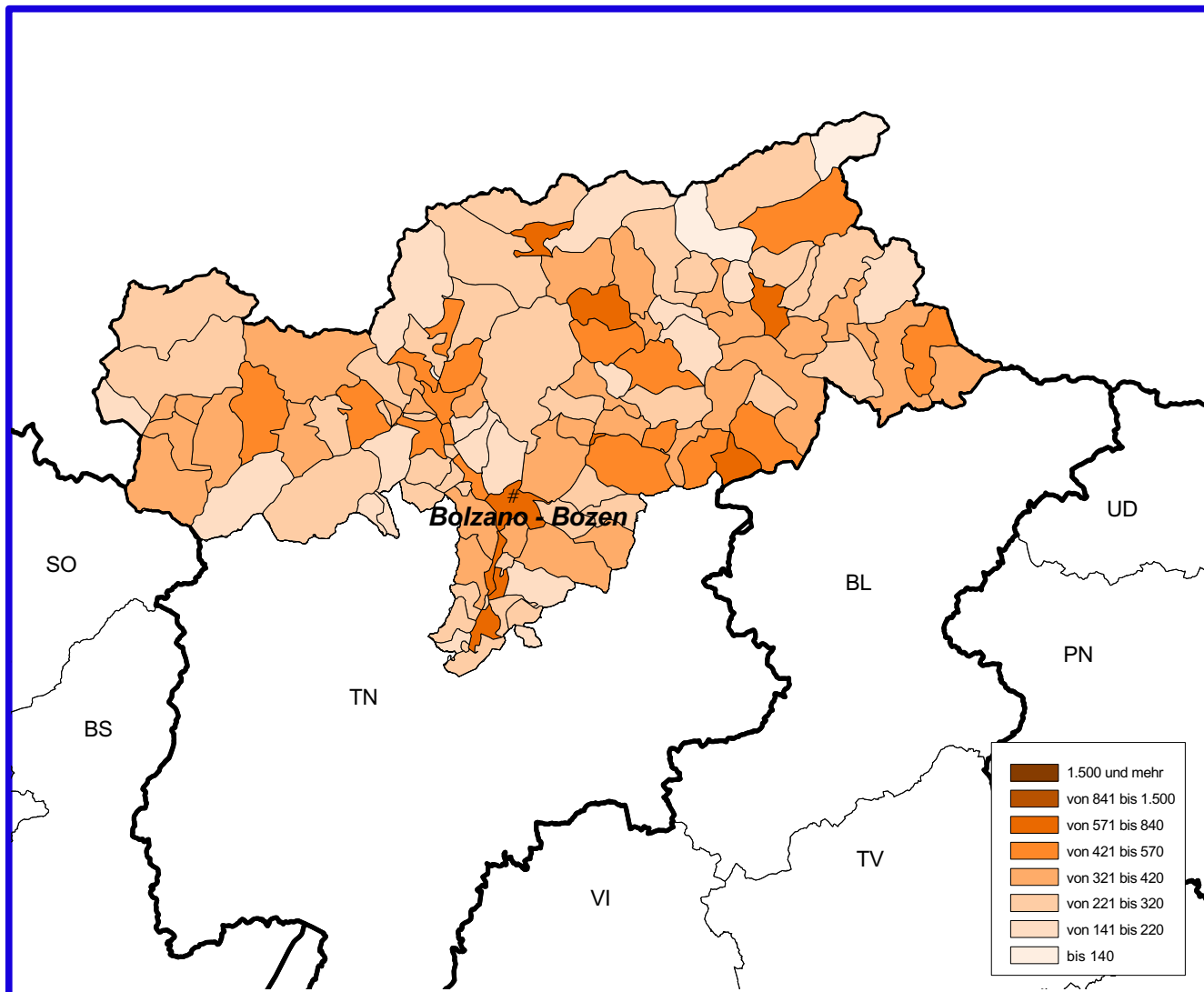
**Vom Unternehmen/von der Organisation ohne Erwerbszweck abhängige Arbeitsstätten** – Die Arbeitsstätten können entweder mit dem Unternehmen bzw. der Organisation von dem/der sie abhängen, in Verbindung gebracht werden (so wie es hier der Fall ist), oder unabhängig davon betrachtet werden. Daraus folgt, dass die Informationen eine unterschiedliche Bedeutung haben werden. In der Variablen „Vom Unternehmen / Von der Organisation ohne Erwerbszweck abhängige Arbeitsstätten“ (siehe Tab. 3.5 und 3.12) werden die Daten zu den Arbeitsstätten nach der vorwiegenden Wirtschaftstätigkeit des Unternehmens bzw. der Organisation klassifiziert, auch wenn die einzelnen Arbeitsstätten eigene Wirtschaftstätigkeiten ausüben, die nicht mit der vorwiegenden Tätigkeit des übergeordneten Unternehmens/der übergeordneten Organisation übereinstimmen. Die Arbeitsstättendaten werden des Weiteren nach Gebiet (Region, Provinz oder Gemeinde) gegliedert, in dem das Unternehmen bzw. die Organisation ohne Erwerbszweck die eigene Hauptniederlassung hat, unabhängig davon, ob die einzelnen Arbeitsstätten in diesem Gebiet liegen. Ruft man die Variable „Arbeitsstätte“ oder „Beschäftigte der Arbeitsstätten“ ab, so werden Tabellen ohne Verhältnis zwischen Unternehmen/Organisation und davon abhängender Arbeitsstätte erstellt.

**Wirtschaftseinheit** – Organisationseinheit, die auf die Herstellung von Gütern bzw. Erbringung von Dienstleistungen ausgerichtet ist und vor allem in Bezug auf die Zielbestimmung ihrer Ressourcen über Entscheidungsfreiheit verfügt. Eine Wirtschaftseinheit übt eine oder mehrere Wirtschaftstätigkeiten an einem oder mehreren Orten aus. Die Wirtschaftseinheiten werden unterteilt in Unternehmen, öffentliche Körperschaften und private oder öffentliche Non-Profit-Organisationen.

**Wirtschaftstätigkeit** – Herstellung von Gütern und Dienstleistungen, wobei Ressourcen – sprich Arbeit, Anlagen und Rohstoffe - für die Herstellung von Gütern oder die Erbringung von Dienstleistungen eingesetzt werden. Eine Wirtschaftstätigkeit

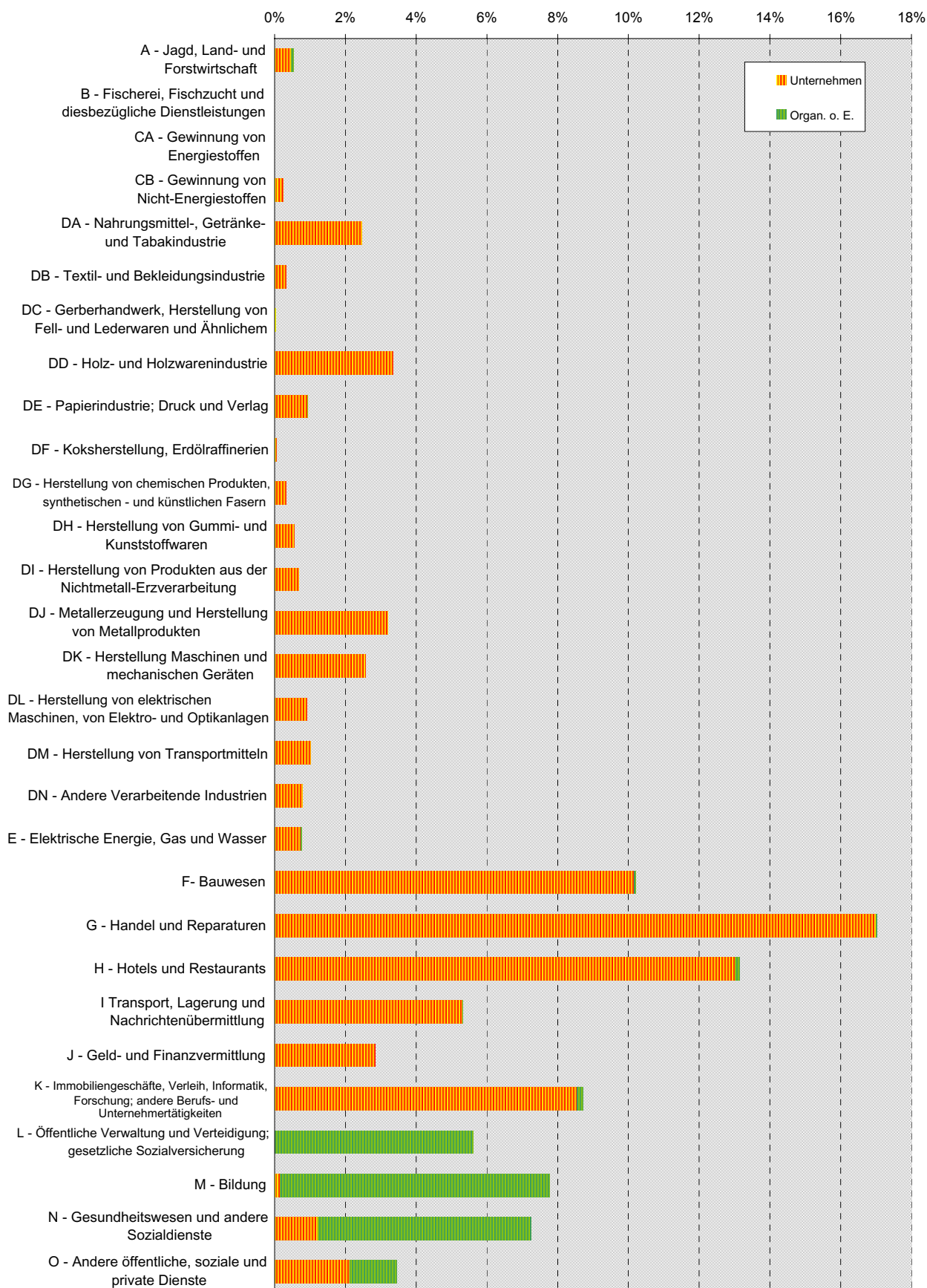
wird charakterisiert durch den Einsatz von Produktionsfaktoren, einen Produktionsprozess und durch ein oder mehrere erzeugte Produkte (Waren oder Erbringung von Dienstleistungen). Zum Zweck der statistischen Information werden die Wirtschaftstätigkeiten nach einer internationalen Nomenklatur klassifiziert, die auf europäischer Ebene mit Nace Rev. 1 bezeichnet wird und auf gesamtstaatlicher Ebene bis auf die Ebene der Kategorien (5 Ziffern) heruntergebrochen und mit Ateco 1991 bezeichnet wird.

Grafik 1 - Beschäftigte der Arbeitsstätten je 1000 Einwohner (a) nach Gemeinden

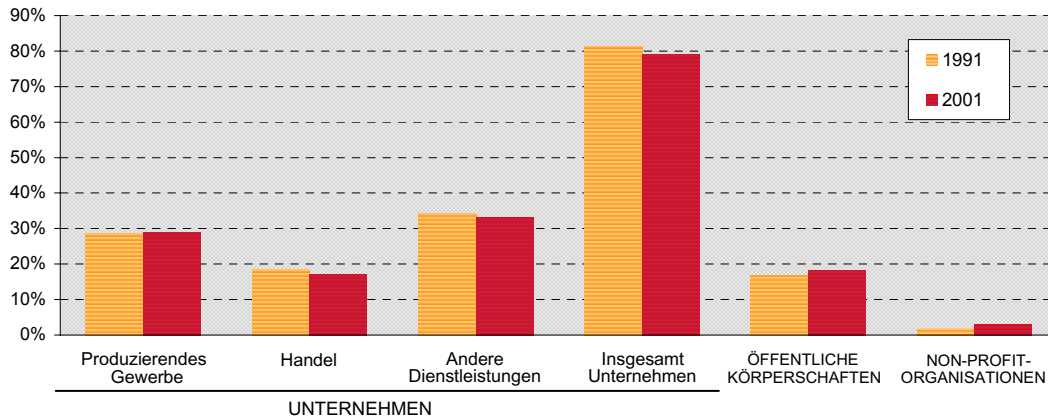


(a) Quelle ISTAT "14. Volks- und Wohnungszählung" - 20. Oktober 2001 - Amtliche Einwohnerzahl

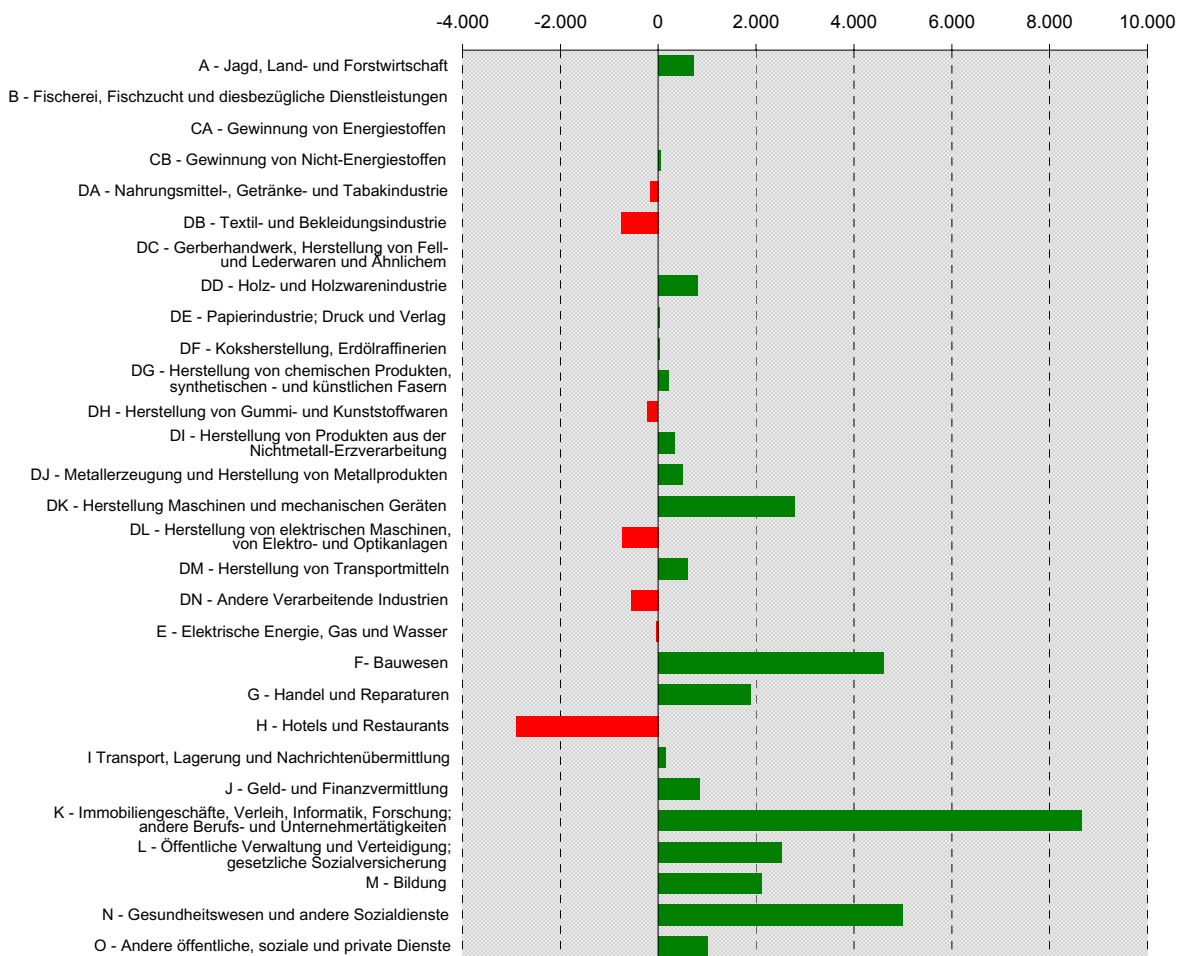
**Grafik 2 - Beschäftigte der Arbeitsstätten der Unternehmen und Organisationen ohne Erwerbszweck nach Abschnitten und Unterabschnitten der Wirtschaftstätigkeit - Jahr 2001 (prozentuelle Verteilung)**



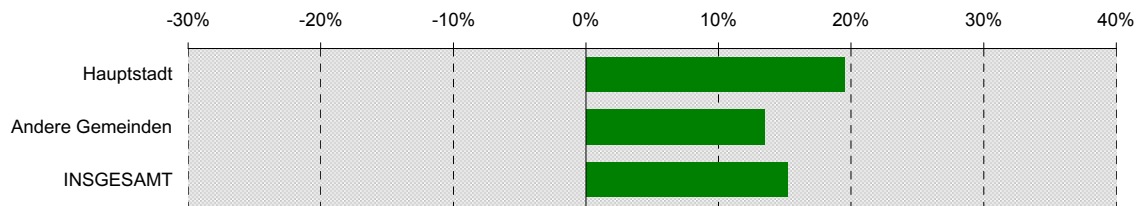
**Grafik 3 - Beschäftigte der Arbeitsstätten der Unternehmen und Organisationen ohne Erwerbszweck nach Wirtschaftsbereichen - Jahre 2001 und 1991 (prozentuelle Verteilung)**



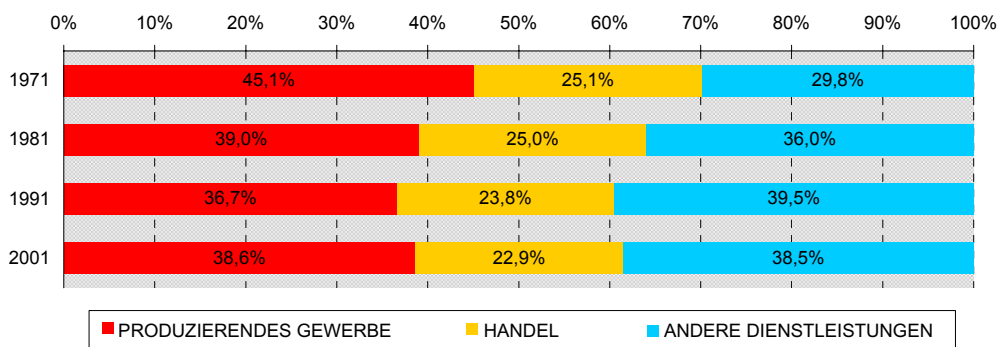
**Grafik 4 - Beschäftigte der Arbeitsstätten der Unternehmen und Organisationen ohne Erwerbszweck nach Abschnitten und Unterabschnitten der Wirtschaftstätigkeit - Jahre 1991- 2001 (Veränderung in absoluten Werten)**



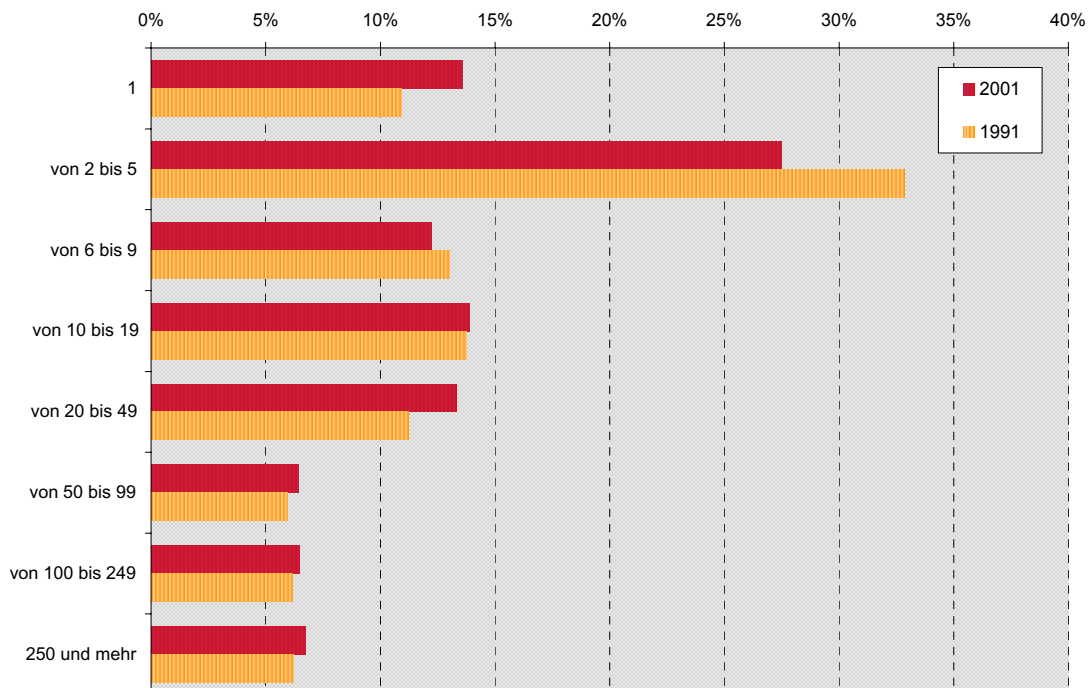
**Grafik 5 - Beschäftigte der Arbeitsstätten der Unternehmen und Organisationen ohne Erwerbszweck - Jahre 1991-2001 (prozentuelle Veränderung)**



**Grafik 6 - Beschäftigte der Arbeitsstätten der Unternehmen nach Sektoren der Wirtschaftstätigkeit - Jahre 1971-2001 (prozentuelle Verteilung)**



**Grafik 7 - Beschäftigte der Arbeitsstätten der Unternehmen nach Beschäftigtenklassen Jahre 2001 und 1991 (prozentuelle Verteilung)**





## 8° CENSIMENTO GENERALE DELL'INDUSTRIA E DEI SERVIZI - 22 Ottobre 2001 8. ARBEITSSTÄTTENZÄHLUNG - 22. Oktober 2001

(Art. 37 legge 17 maggio 1999, n. 144)  
(Art. 37, Gesetz vom 17. Mai 1999, Nr. 144)

**PRIMA DI PROCEDERE ALLA COMPILAZIONE DEL QUESTIONARIO LEGGERE ATTENTAMENTE LE ISTRUZIONI  
RIPORTATE NELLA GUIDA ALLEGATA  
BEVOR SIE DEN FRAGEBOGEN AUSFÜLLEN, LESEN SIE BITTE DIE BEILIEGENDEN ANLEITUNGEN AUFMERKSAM DURCH**

Gentile Signora, gentile Signore,

L'Istituto Nazionale di Statistica in collaborazione con l'Istituto Provinciale di Statistica, sta svolgendo l'8° Censimento generale dell'Industria e dei Servizi previsto dall'art. 37 della legge n. 144 del 17 maggio 1999 e incluso nel Programma statistico nazionale, tra le rilevazioni di interesse pubblico per il Paese.

La sua unità giuridico economica rientra nel campo d'osservazione del censimento, individuato in base alle definizioni stabilite a livello comunitario dai Regolamenti CEE n. 3037 del 9 ottobre 1990, n. 696 del 15 marzo 1993, n. 2223 del 25 giugno 1996, ed è pertanto soggetta all'obbligo di risposta stabilito dal DPR 2 giugno 2000 (GU n. 180 del 3.8.2000) e ai sensi dell'art. 7 del d.lgs. n. 322/89.

Scopo principale del censimento è di costruire un quadro conoscitivo completo delle imprese e istituzioni italiane, acquisendo informazioni sulle principali caratteristiche strutturali del sistema economico dell'industria e dei servizi, utili anche ai fini dell'aggiornamento e completamento degli archivi statistici delle imprese e delle istituzioni, costituiti ai sensi del regolamento CEE n. 2186/93.

La preghiamo di voler cortesemente rispondere con la massima attenzione alle domande del questionario. La Sua collaborazione è fondamentale per la buona riuscita del Censimento. Al riguardo, si fa presente che le notizie da riportare nel questionario devono essere riferite alla situazione della Sua unità giuridico economica al **22 ottobre 2001**, giorno di inizio della rilevazione e, solo ove specificato, alla situazione del **31 dicembre 2000**.

La informiamo che i dati potranno essere utilizzati esclusivamente a fini statistici (art. 9 del d.lgs. n. 322/89) come indicato nel riquadro sul segreto statistico, sull'obbligo di risposta e sulla tutela della riservatezza.

La ringraziamo per la cortese collaborazione e la preghiamo di gradire i più cordiali saluti.



Il direttore dell'ASTAT  
Alfred Aberer

Il Presidente dell'ISTAT  
Luigi Biggeri

Sehr geehrte Damen und Herren,

das Nationalinstitut für Statistik führt derzeit in Zusammenarbeit mit dem Landesinstitut für Statistik die 8. Arbeitsstättenzählung durch, die im Art. 37 des Gesetzes Nr. 144 vom 17. Mai 1999 vorgesehen ist. Die Zählung gehört zu den Erhebungen von öffentlichem Interesse, die im Gesamtstaatlichen Statistikprogramm enthalten sind.

Ihr Unternehmen bzw. Ihre Organisation ohne Erwerbszweck fällt in den Erhebungsbereich der Arbeitsstättenzählung, der gemäß EWG-Verordnungen Nr. 3037 vom 9. Oktober 1990, Nr. 696 vom 15. März 1993 und Nr. 2223 vom 25. Juni 1996 festgelegt worden ist. Im Sinne des Dekretes des Präsidenten der Republik vom 2. Juni 2000 (Gesetzesanzeiger der Republik Nr. 180 vom 3.8.2000) und des Art. 7 des Legislativdekretes Nr. 322/89 unterliegt Ihr Unternehmen bzw. Ihre Organisation ohne Erwerbszweck der Auskunftspflicht.

Oberstes Ziel der Großzählung ist es, sich einen allumfassenden Überblick über die Unternehmen und Organisationen ohne Erwerbszweck in Italien zu verschaffen, indem Informationen zu den wichtigsten Strukturmerkmalen im produzierenden Gewerbe und Dienstleistungsbereich eingeholt werden. Diese Informationen dienen auch der Aktualisierung und Ergänzung der gemäß EWG-Verordnung Nr. 2186/93 eingerichteten statistischen Archive zu den Unternehmen und Organisationen ohne Erwerbszweck.

Bitte beantworten Sie die Fragen im Erhebungsbogen mit größter Sorgfalt. Ihre Mitarbeit ist für das gute Gelingen der Arbeitsstättenzählung äußerst wichtig. Die Angaben über Ihr Unternehmen bzw. Ihre Organisation ohne Erwerbszweck müssen sich auf den **22. Oktober 2001** beziehen. Nur falls ausdrücklich darauf hingewiesen wird, gilt der **31. Dezember 2000** als Stichtag.

Wie Sie aus dem Abschnitt „Statistisches Geheimnis, Auskunftspflicht und Schutz der Geheimhaltung“ entnehmen können, dürfen die Daten nur für statistische Zwecke verwendet werden (Art. 9 des Legislativdekretes 322/89).

Vielen Dank für Ihre wertvolle Mitarbeit,  
mit freundlichen Grüßen



Der Direktor des ASTAT  
Alfred Aberer

Der Präsident des ISTAT  
Luigi Biggeri

## Segreto statistico, obbligo di risposta, tutela della riservatezza e diritti degli interessati

Legge 17 maggio 1999, n. 144, art. 37 "Disposizioni in materia di censimento" e relativo Regolamento di attuazione del 14° Censimento generale della popolazione, del Censimento generale delle abitazioni e dell'8° Censimento generale dell'industria e dei servizi.

I dati raccolti nell'ambito della presente rilevazione sono tutelati dal segreto statistico e sottoposti alle regole stabilite, a tutela della riservatezza, dal Regolamento CE n. 322/97, dalla legge n. 675/96 e successive modifiche e integrazioni (vedi, ad esempio, gli artt. 1, finalità e definizioni; 8 responsabile; 10, informazioni rese al momento della raccolta; 13 diritti dell'interessato). Essi possono essere esternati o comunicati soltanto in forma aggregata, secondo modalità che rendano non identificabili gli interessati, ai sensi dell'art. 9 del d.lgs. n. 322/89, come modificato dall'art. 12 del d.lgs. n. 281/99, nonché secondo le forme e nel rispetto dei limiti previsti dall'art. 22 del Regolamento di attuazione. I dati possono essere utilizzati solo per scopi statistici, in base a quanto stabilito dall'art. 9 del d.lgs. n. 322/89. La presente indagine rientra tra le rilevazioni di interesse pubblico inserite nel programma statistico nazionale (PSN, cod. IST - 00808 e IST - 00920), approvato con DPCM 31 marzo 2000 (SO n. 74 alla GU 18.5.2000) e nel programma statistico provinciale 2001-2003 approvato con delibera della G.P. n. 87 del 22 gennaio 2001.

E' fatto obbligo alle amministrazioni, enti ed organismi pubblici, nonché ai soggetti privati di fornire tutti i dati e le notizie richieste dal modello di rilevazione, ai sensi dell'art. 7 del d.lgs. n. 322/89 e del DPR 2 giugno 2000 (GU n. 180 del 3.8.2000) e dell'art. 20, comma 3 del Regolamento di attuazione. L'interessato può esercitare i diritti di cui all'art. 13 della legge n. 675/96 (aggiornamento, rettifica, integrazione, cancellazione dei propri dati), nei limiti previsti dall'art. 6 bis, comma 8 del d.lgs. n. 322/89.

Coloro che non forniscono i dati o che li forniscono scientemente errati od incompleti sono soggetti alle sanzioni amministrative previste dall'art. 11 del d.lgs. n. 322/89. Titolare della rilevazione è l'Istituto nazionale di statistica. Il responsabile della rilevazione è il Direttore del Dipartimento delle statistiche economiche dell'ISTAT. Sono inoltre responsabili, ai sensi dell'art. 8 della legge n. 675/96 e dell'art. 21, comma 4 del Regolamento di attuazione, il direttore dell'Istituto provinciale di statistica (ASTAT) ed i dirigenti degli Uffici di censimento comunali per le fasi di rispettiva competenza.

## Statistisches Geheimnis, Auskunftspflicht, Schutz der Geheimhaltung und Rechte der Betroffenen

Gesetz vom 17. Mai 1999, Nr. 144, Art. 37 "Anweisungen zu den Großzählungen" und entsprechende Durchführungsverordnung zur 14. Volkszählung, zur Wohnungszählung und zur 8. Arbeitsstättenzählung.

Die im Rahmen dieser Erhebung gesammelten Daten unterliegen dem statistischen Geheimnis und den Regeln zum Schutz der Geheimhaltung, die von der EG-Verordnung Nr. 322/97 und vom Gesetz Nr. 675/96 in geltender Fassung (siehe z.B. Art. 1, Zielsetzung und Begriffe; 8, Verantwortlicher; 10, Aufklärung bei der Datenerhebung; 13, Rechte des Betroffenen) festgelegt wurden. Sie dürfen nur in zusammengefasster Form dargestellt oder bekannt gegeben werden, um keine Rückschlüsse auf Einzelpersonen - die sonst erkannt werden könnten - zuzulassen (Art. 9 des Legislativdekrets Nr. 322/89, abgeändert durch Art. 12 des Legislativdekrets Nr. 281/99) oder jedenfalls nur unter Berücksichtigung des Art. 22 der Durchführungsverordnung. Gemäß Art. 9 des Legislativdekrets Nr. 322/89 dürfen die Daten nur für statistische Zwecke verwendet werden. Die vorliegende Untersuchung gehört zu den Erhebungen von öffentlichem Interesse, die im Gesamtstaatlichen Statistikprogramm sowie im Landesstatistikprogramm 2001-2003 enthalten sind. Das Gesamtstaatliche Statistikprogramm wurde mit Dekret des Ministerpräsidenten vom 31. März 2000 (Ordentliches Beiblatt Nr. 74 zum Gesetzesanzeiger der Republik vom 18.5.2000) genehmigt, das Landesstatistikprogramm hingegen mit Beschluss der Landesregierung Nr. 87 vom 22. Jänner 2001.

Die öffentlichen Verwaltungen, Körperschaften und Einrichtungen sowie die Privatsubjekte sind verpflichtet, alle Daten und Angaben zu liefern, nach denen im Erhebungsbogen gefragt wird (Art. 7 des Legislativdekrets Nr. 322/89; Dekret des Präsidenten der Republik vom 2. Juni 2000 - veröffentlicht im Gesetzesanzeiger der Republik Nr. 180 vom 3.8.2000; Art. 20, Absatz 3 der Durchführungsverordnung). Wer daran interessiert ist, kann - unter Berücksichtigung des Art. 6bis, Absatz 8 des Legislativdekrets Nr. 322/89 - die Rechte gemäß Art. 13 des Gesetzes Nr. 675/96 (Aktualisierung, Berichtigung, Ergänzung, Streichung der eigenen Daten) geltend machen.

Wer keine bzw. bewusst falsche oder unvollständige Angaben macht, unterliegt den im Art. 11 des Legislativdekrets Nr. 322/89 vorgesehenen Verwaltungsstrafen. Inhaber der Erhebung ist das Nationalinstitut für Statistik. Verantwortlich für die Erhebung ist der Direktor der Abteilung Wirtschaftsstatistik des ISTAT. Ebenso verantwortlich sind - je nach Zuständigkeitsbereichen - der Direktor des Landesinstituts für Statistik (ASTAT) und die leitenden Angestellten der Gemeindezählungsämter (vgl. Art. 8 des Gesetzes Nr. 675/96 und Art. 21, Absatz 4 der Durchführungsverordnung).

## Anleitungen für das Ausfüllen

- Dieser Erhebungsbogen wurde zum Einlesen mittels "Scanner" vorbereitet, welcher keine Farben wiedererkennt. Deshalb bitten wir Sie, die Kästchen nur mit schwarzem oder blauem Kugelschreiber auszufüllen. **Verwenden Sie keinen Bleistift, keine rote oder grüne Feder und keinen Filzstift.**
- Bei den meisten Fragen genügt es, das zutreffende Kästchen anzukreuzen. **(N.B.: es ist sehr wichtig, keine Zeichen in andere Kästchen zu schreiben!)**
- Sollten Sie falsch geantwortet haben, malen Sie bitte das entsprechende Kästchen schwarz aus und kennzeichnen jenes, das Ihrem Fall entspricht, mit einem Kreuzchen. **Für Korrekturen keine Korrekturflüssigkeit (Tipp-Ex) verwenden.**
- Die Fragen müssen so leserlich wie möglich, in Druckschrift (Großbuchstaben) beantwortet werden, für jedes Zeichen ist ein Kästchen vorgesehen. Die Zeichen müssen voneinander getrennt sein. Vermeiden Sie bitte, außerhalb der für das Ausfüllen vorgesehenen Kästchen zu schreiben.

## Note per la compilazione

- Questo modello di rilevazione è predisposto per la lettura ottica con "scanner" che non riconosce alcuni colori, pertanto La preghiamo di usare solamente una penna a sfera nera o blu per scrivere nelle caselle. **NON usare la matita, né penna di colore rosso o verde, né pennarello.**
- Per la maggior parte delle domande è sufficiente segnare con una crocetta la casella che corrisponde al Suo caso. **(N.B.: è molto importante non fare segni nelle altre caselle!)**
- Se Lei ha sbagliato a rispondere annerisca la casella relativa e segni con una crocetta la casella che corrisponde al Suo caso. **Le correzioni non possono essere effettuate con il bianchetto.**
- Le domande devono essere risposte nel modo più chiaro possibile, in stampatello maiuscolo e mettendo un solo carattere in ciascuna casella. I caratteri devono essere staccati gli uni dagli altri. La preghiamo di evitare di scrivere fuori dalle caselle destinate alla compilazione.

A B C D E F G H I J K L M N O P Q R S T U V W X Y Z  
0 1 2 3 4 5 6 7 8 9



Esempio di compilazione corretta / Beispiel richtig ausgefüllter Kästchen




06/02/1954      P L A U S      Si / Ja   
giorno      mese      anno      No / Nein   
Tag      Monat      Jahr



Esempio di compilazione errata / Beispiel falsch ausgefüllter Kästchen



06/02/1954      P l a u s      Si / Ja   
giorno      mese      anno      No / Nein   
Tag      Monat      Jahr

Esempi di compilazione con errori comuni / Beispiele häufiger Fehler

  Caratteri troppo grandi  
NO      SI  
NEIN      JA  
zu große Zeichen

   Chiedere tutti i caratteri rotondi, come il 6, il 9 e lo 0  
NO      NO      NO  
NEIN      NEIN      NEIN  
Alle runden Zeichen, wie 6, 9 und 0 schließen

  }  
SI      NO  
JA      NEIN  
I numeri 1 e 4 devono essere scritti in questo modo  
Die Zahlen 1 und 4 müssen folgendermaßen geschrieben werden

   
SI      NO  
JA      NEIN

GRAZIE PER LA GENTILE COLLABORAZIONE  
DANKE FÜR IHRE WERTVOLLE MITARBEIT

# 8° CENSIMENTO GENERALE DELL'INDUSTRIA E DEI SERVIZI - 22 ottobre 2001

## 8. ARBEITSSTÄTTENZÄHLUNG - 22. Oktober 2001

(Art. 37, legge 17 maggio 1999, n. 144 / Art. 37, Gesetz vom 17. Mai 1999, Nr. 144)

Codice provincia Provinz-Schlüssel	A cura del rilevatore Dem Zähler vorbehalten	Sezione di censimento Zählspiegel	Foglio del CIS. 6 C/S. 6 - Bogen	N° d'ordine del CIS 6. Fortlaufende C/S. 6-Nr.
Codice comune Gemeinde-Schlüssel	A cura dell'U.C.C. Dem Gemeindegählungsamt vorbehalten	Codice rilevatore Zähler-Schlüssel	Codice edificio Gebäude-Schlüssel	Numero definitivo del questionario Endgültige Nummer des Fragebogens

### SEZIONE 1 - DATI ANAGRAFICI DELL'UNITÀ LOCALE

Se i singoli dati prestampati sono errati o incompleti o hanno subito variazioni, riscriverli negli appositi spazi sottostanti, integralmente in stampatello

#### ABSCHNITT 1 - MELDEAMTLICHE ANGABEN ZUR ARBEITSSTÄTTE

Sollten die vorgedruckten Angaben falsch oder unvollständig sein bzw. sich geändert haben, sind sie in den unten stehenden Feldern in Druckschrift neu einzutragen

Codice fiscale Steuernummer	Telefono Telefon		
Codice unità locale Schlüssel der Arbeitsstätte	Codice impresa o istituzione Schlüssel des Unternehmens bzw. der Organisation ohne Erwerbszweck	Tipologia dell'unità Art der Arbeitsstätte	Asst

Ragione sociale Firmenbezeichnung
--------------------------------------

Indirizzo (via, piazza, viale, etc.) Adresse (Straße, Platz, Allee usw.)	Civico Nummer	CAP PLZ
---	------------------	------------

Comune Gemeinde	Sigla provincia Provinz-Kürzel
--------------------	-----------------------------------

Insegna dell'unità locale Beschilderung der Arbeitsstätte
---

(Solo se diversa dalla Ragione Sociale) / (Nur wenn sie nicht mit der Firmenbezeichnung übereinstimmt)

Forma giuridica o istituzionale Rechtsform des Unter- nehmens oder Art der Organisation ohne Erwerbszweck	Codice Schlüssel
--	---------------------

Attività economica esclusiva o principale Ausschließlich oder vorwiegend ausgeübte Wirtschaftstätigkeit	Codice ATECO ATECO-Schlüssel
---	---------------------------------

Attività economica secondaria Wirtschaftliche Nebentätigkeit	Codice ATECO ATECO-Schlüssel
---	---------------------------------

	Mese / Monat	Anno / Jahr	
Segnare i motivi delle eventuali variazioni dei dati prestampati e in caso di modifica riportare la data. Angaben, was sich im Vergleich zu den vorgedruckten Angaben geändert hat und seit wann.			
Codice fiscale Steuernummer	Dato inesatto o incompleto Falsche oder unvollständige Angabe	Dato modificato Neue Angabe	Da quale data? Seit wann?
Ragione sociale Firmenbezeichnung	Dato inesatto o incompleto Falsche oder unvollständige Angabe	Dato modificato Neue Angabe	Da quale data? Seit wann?
Indirizzo Adresse	Dato inesatto o incompleto Falsche oder unvollständige Angabe	Dato modificato Neue Angabe	Da quale data? Seit wann?
Forma giuridica Rechtsform	Dato inesatto o incompleto Falsche oder unvollständige Angabe	Dato modificato Neue Angabe	Da quale data? Seit wann?
Attività economica principale Vorwiegend ausgeübte Wirtschaftstätigkeit	Dato inesatto o incompleto Falsche oder unvollständige Angabe	Dato modificato Neue Angabe	Da quale data? Seit wann?

1.1 L'unità locale appartiene ad una / Die Arbeitsstätte ist Teil eines/einer  
1  Impresa / Unternehmens    2  Istituzione / Organisation ohne Erwerbszweck

1.2 In quale dei seguenti settori l'unità locale svolge l'attività principale? (Solo per le unità locali di imprese - risposta 1 alla domanda 1.1)  
In welchem dieser Bereiche übt die Arbeitsstätte vorwiegend ihre Tätigkeit aus? (Nur für Arbeitsstätten von Unternehmen - Antwort 1 auf Frage 1.1)  
1  Industria / Produz. Gewerbe    2  Commercio / Handel    3  Altri servizi / Andere Dienstleistungen

1.3 Specificare il tipo di unità locale / Die Art der Arbeitsstätte angeben:

1  Sede unica di impresa o istituzione / Einzige Niederlassung eines Unternehmens oder einer Organisation ohne Erwerbszweck → COMPILARE AUSFÜLLEN → SEZIONE 2 ABSCHNITT 2

2  Sede centrale di impresa o istituzione plurilocalizzata / Hauptniederlassung eines Unternehmens oder einer Organisation o. Erw. mit Zweigniederlassungen → COMPILARE AUSFÜLLEN → SEZIONE 2 ABSCHNITT 2 + SEZIONE 3 ABSCHNITT 3

3  Sede non centrale di impresa o istituzione plurilocalizzata / Zweigniederlassung eines Unternehmens oder einer Organisation o. Erw. mit Zweigniederlassungen → COMPILARE AUSFÜLLEN → SEZIONE 2 ABSCHNITT 2

2a <input type="checkbox"/> Solo amministrativa / Nur Verwaltung	2b <input type="checkbox"/> Amministrativa e operativa / Verwaltung und Produktion	
3a <input type="checkbox"/> Solo amministrativa / Nur Verwaltung	3b <input type="checkbox"/> Solo operativa / Nur Produktion	3c <input type="checkbox"/> Amministrativa e operativa / Verwaltung und Produktion
3d <input type="checkbox"/> Ausiliaria non amministrativa / Produktionsstätte mit Zusatzfähigkeiten	3e <input type="checkbox"/> Operativa stagionale / Saisonale Produktionsstätte	3f <input type="checkbox"/> Esclusivamente legale e/o sociale / Ausschließlicher Rechts- oder Gesellschaftssitz
3g <input type="checkbox"/> Deposito o magazzino / Lager oder Magazin		

**SEZIONE 2 - NOTIZIE DELL'UNITÀ LOCALE** - Nella compilazione delle tabelle i numeri devono essere allineati a destra  
**ABSCHNITT 2 - ANGABEN ZUR ARBEITSSTÄTTE** - Beim Ausfüllen der Tabellen sind die Zahlen rechtsbündig anzugeben

2.1 - Indicare la data di inizio dell'attività  
 Angeben, wann mit der Tätigkeit begonnen wurde

Mese / Monat   Anno / Jahr

(L'anno di inizio attività è da considerarsi indipendentemente dalle trasformazioni subite)  
 (Das Jahr, in welchem mit der Tätigkeit begonnen wurde, ist unabhängig von den eingetretenen Änderungen zu betrachten)

---

2.2 - Alla data del 22/10/2001 l'unità locale è:  
 Am 22/10/2001 ist die Arbeitsstätte:

1  Attiva / Tätig

2  Temporaneamente inattiva / Vorübergehend nicht tätig

Dalla data del / seit

Mese / Monat Anno / Jahr

---

2.3 - Nell'unità locale si svolge solo attività stagionale?  
 Wird in der Arbeitsstätte nur Saisonarbeit geleistet?

1  Sì / Ja 2  No / Nein

2.3.1 - In caso di risposta affermativa indicare in quali mesi, barrando le seguenti caselle:  
 Wenn „Ja“, ist anzugeben, in welchen Monaten die Saisonarbeit geleistet wird (Kästchen ankreuzen):

G/J F/F M/M A/A M/M G/J L/J A/A S/S O/O N/N D/D

01  02  03  04  05  06  07  08  09  10  11  12

---

2.4 - Qual è la superficie lorda dell'unità locale in metri quadrati?  
 Wie groß ist die Bruttofläche der Arbeitsstätte (in m<sup>2</sup>)?

m<sup>2</sup>

(Sommare le superfici nel caso di più piani, esclusi parcheggi, terrazzi, giardini, piazzali) / (Bei mehreren Stockwerken sind die Flächen zusammenzuzählen - nicht begriffen sind Parkplätze, Terrassen, Vorhöfe)

---

2.5 - Nell'unità locale si svolge attività di commercio al dettaglio? / Wird in der Arbeitsstätte Einzelhandel betrieben?  
 (in caso di risposta affermativa indicare) / (Wenn „Ja“, Folgendes angeben)

1  Sì / Ja 2  No / Nein

2.5.1 - La superficie totale di vendita in metri quadrati (sommare le superfici in caso di locali su più piani):  
 Die gesamte Verkaufsfläche in m<sup>2</sup> (Sollten die Räume auf mehrere Stockwerke verteilt sein, sind die Flächen zusammenzuzählen)

m<sup>2</sup>

2.5.2 - La tipologia di collegamento commerciale dell'unità locale con altre imprese o istituzioni: / Die Art der Beteiligung der Arbeitsstätte an anderen Unternehmen oder Organisationen ohne Erwerbszweck:

1  No, non è collegata / Keine Beteiligung

2  Sì, in gruppi di acquisto / Ja, an Einkaufsorganisationen

3  Sì, in unioni volontarie / Ja, an freiwilligen Zusammenschlüssen

4  Sì, in franchising / Ja, Franchising

---

2.6 - Qual è il titolo di godimento dei locali utilizzati?  
 Mit welchem Rechtstitel benutzt die Arbeitsstätte die Räumlichkeiten?

1  Proprietà / Eigentum

2  Affitto / Miete

3  Altro titolo / Anderer Rechtstitel

---

2.7 - Indicare il numero di persone utilizzate nell'unità locale alle date sotto indicate: / Anzahl der Personen angeben, die an den unten stehenden Stichtagen in der Arbeitsstätte im Einsatz waren:

Quadro A / Feld A	31.12.2000			22.10.2001		
	Maschi / Männer 1	Femmine / Frauen 2	Totale / Insgesamt 3	Maschi / Männer 4	Femmine / Frauen 5	Totale / Insgesamt 6
1. Indipendenti / Selbstständig Beschäftigte	<input type="text"/>	<input type="text"/>	<input type="text"/>	<input type="text"/>	<input type="text"/>	<input type="text"/>
2. Dipendenti / Unselbstständig Beschäftigte	<input type="text"/>	<input type="text"/>	<input type="text"/>	<input type="text"/>	<input type="text"/>	<input type="text"/>
3. Totale Addetti (1+2) / Beschäftigte insgesamt (1+2)	<input type="text"/>	<input type="text"/>	<input type="text"/>	<input type="text"/>	<input type="text"/>	<input type="text"/>
4. Collaboratori coordinati e continuativi / Mitarbeiter mit Vertrag über geregelte und fortwährende Zusammenarbeit	<input type="text"/>	<input type="text"/>	<input type="text"/>	<input type="text"/>	<input type="text"/>	<input type="text"/>
5. Lavoratori interinali / Leiharbeiter	<input type="text"/>	<input type="text"/>	<input type="text"/>	<input type="text"/>	<input type="text"/>	<input type="text"/>
6. Soci e membri del consiglio di amministrazione remunerati con fattura / Auf Rechnung bezahlte Teilhaber und Mitglieder des Verwaltungsrates	<input type="text"/>	<input type="text"/>	<input type="text"/>	<input type="text"/>	<input type="text"/>	<input type="text"/>
7. Volontari / Ehrenamtliche	<input type="text"/>	<input type="text"/>	<input type="text"/>	<input type="text"/>	<input type="text"/>	<input type="text"/>
8. Totale personale esterno (4+5+6+7) / Externes Personal insgesamt (4+5+6+7)	<input type="text"/>	<input type="text"/>	<input type="text"/>	<input type="text"/>	<input type="text"/>	<input type="text"/>
9. Totale personale utilizzato nell'unità locale (3+8) / Insgesamt in der Arbeitsstätte eingesetztes Personal (3+8)	<input type="text"/>	<input type="text"/>	<input type="text"/>	<input type="text"/>	<input type="text"/>	<input type="text"/>

Nota per il rilevatore: da riportare sul modulo CIS, 6/02, Hinweis für den Zähler: in das FRI, CIS, 6/02 zu übertragen

2.8 - Indicare il numero di persone utilizzate nell'unità locale per tipologia di attività e di contratto al 22/10/2001:  
 Anzahl der Personen nach Tätigkeits- und Vertragsart angeben, die am 22.10.2001 in der Arbeitsstätte im Einsatz waren:

Tipologia di attività - Tätigkeitsart	Tipologia di contratto / Vertragsart		
	Dipendenti / Unselbstständig Beschäftigte 1	Collaboratori coord. e cont. / Mitarbeiter mit Vertrag über geregelte und fortwährende Zusammenarbeit 2	Lavoratori interinali / Leiharbeiter 3
1. Attività esclusiva o principale dell'unità / Ausschließlich oder vorwiegend ausgeübte Tätigkeit der Arbeitsstätte	<input type="text"/>	<input type="text"/>	<input type="text"/>
2. Attività secondaria dell'unità / Nebentätigkeit der Arbeitsstätte	<input type="text"/>	<input type="text"/>	<input type="text"/>
3. Attività di vendita diretta al dettaglio (solo per le unità produttrici di beni) / Direkter Detailverkauf (nur für Arbeitsstätten, die Güter erzeugen)	<input type="text"/>	<input type="text"/>	<input type="text"/>
4. Attività ausiliare alla produzione di beni e servizi / Tätigkeiten, zusätzlich zur Erzeugung von Gütern bzw. Erbringung von Dienstleistungen	<input type="text"/>	<input type="text"/>	<input type="text"/>
5. Altre attività / Sonstige Tätigkeiten	<input type="text"/>	<input type="text"/>	<input type="text"/>
6. Totale / Insgesamt	<input type="text"/>	<input type="text"/>	<input type="text"/>

**SEZIONE 3 - NOTIZIE COMPLESSIVE DELL'IMPRESA O ISTITUZIONE PLURILOCALIZZATA**

Compilare la sezione solo se al quesito 1.3 è stata fornita la risposta 2 (sede centrale di Impresa o Istituzione Plurilocalizzata)

**ABSCHNITT 3 - ALLGEMEINE ANGABEN ZUM UNTERNEHMEN ODER ZUR ORGANISATION OHNE ERWERBSZWECK MIT ZWEIGNIEDERLASSUNGEN**

Abschnitt 3 ist nur dann auszufüllen, wenn bei Frage 1.3 das Kästchen 2 (Hauptniederlassung eines Unternehmens oder einer Organisation ohne Erwerbszweck mit Zweigniederlassungen) angekreuzt wurde

3.1 - Indicare la data di inizio dell'attività  
 Angeben, wann mit der Tätigkeit begonnen wurde

Mese / Monat   Anno / Jahr

(L'anno di inizio attività è da considerarsi indipendentemente dalle trasformazioni subite)  
 (Das Jahr, in welchem mit der Tätigkeit begonnen wurde, ist unabhängig von den eingetretenen Änderungen zu betrachten)

3.2 - Indicare il numero di addetti complessivi dell'impresa o istituzione alle date sotto indicate:  
 Die Gesamtanzahl der Beschäftigten angeben, die an den unten angeführten Stichtagen im Betrieb bzw. in der Organisation ohne Erwerbszweck tätig waren:

Quadro B / Feld B	31.12.2000			22.10.2001		
	Maschi / Männer 1	Femmine / Frauen 2	Totale / Insgesamt 3	Maschi / Männer 4	Femmine / Frauen 5	Totale / Insgesamt 6
1. Indipendenti / Selbstständig Beschäftigte	<input type="text"/>	<input type="text"/>	<input type="text"/>	<input type="text"/>	<input type="text"/>	<input type="text"/>
2. Dipendenti / Unselbstständig Beschäftigte	<input type="text"/>	<input type="text"/>	<input type="text"/>	<input type="text"/>	<input type="text"/>	<input type="text"/>
3. Totale Addetti / Beschäftigte insgesamt	<input type="text"/>	<input type="text"/>	<input type="text"/>	<input type="text"/>	<input type="text"/>	<input type="text"/>