



€ 4,50*

MF MILANO
FINANZA

accenture

2023 BEST INSURANCE

LE ASSICURAZIONI LEADER IN ITALIA

L'ATLANTE DELLE COMPAGNIE

LE CLASSIFICHE ITALIANE E INTERNAZIONALI
LA DIRECTORY DEI PROTAGONISTI

WHO'S WHO

TUTTI I NOMI DI CHI COMANDA
E DI CHI CONTROLLA

IDEE E VOCI DALLA IV EDIZIONE

Milano Festival
delle **Assicurazioni**

MF INNOVAZIONE AWARD

TUTTE LE POLIZZE E I SERVIZI
PIÙ INNOVATIVI E SOSTENIBILI







ASSINEWS

*Da abbinare obbligatoriamente ed esclusivamente martedì 14 febbraio con MF/Mercati Finanziari a euro 4,50 (MF 2,00 + Best Insurance 2,50). In tutti gli altri giorni Best Insurance a euro 4,50 - Spedizione in A.P. art.1 c.1 L.46/04. DCB Milano

La valutazione dell'investimento sostenibile

FIDA ESG RATING

Il primo rating italiano di sostenibilità dei prodotti di risparmio gestito

-  **Survey** valutazione della società di gestione che esamina la CSR aziendale e la gamma prodotti
-  **SFDR** grado di sostenibilità del singolo fondo in coerenza con la normativa europea
-  **Trasparenza** disponibilità a condividere le informazioni rilevanti sugli strumenti gestiti
-  **Analisi di Portafoglio** valutazione di sostenibilità dei titoli in portafoglio



-  **ESG Score** Livello assoluto di sostenibilità
-  **ESG Rating** Sostenibilità assoluta in percentili
-  **ESG Ranking** Posizionamento rispetto ai peer
-  **ESG Momentum** Trend della sostenibilità
-  **Company Rating** Sostenibilità societaria
-  **Company CSR** Valutazione della CSR societaria
-  **Company Products** Valutazione della gamma prodotti

FIDA ESG DATA FEED

Il sistema FIDA si basa sull'analisi della documentazione fornita dalle società e su specifiche indagini volte a cogliere la vocazione gestionale e classificare le politiche di gestione.

ESG Level (SFDR)

- **Art. 6** ⇒ Inclusione dei rischi di sostenibilità nelle scelte di investimento
- **Art. 8** ⇒ Promozione delle caratteristiche ambientali o sociali nelle politiche
- **Art. 9** ⇒ Investimenti sostenibili come obiettivo della politica di investimento

ESG Focus

- **E** ⇒ Ambiente
- **S** ⇒ Sociale
- **G** ⇒ Governance

ESG Strategy

- Selezione positiva o Best in class
- Selezione negativa o criterio di esclusione
- Selezione su base normativa
- Integrazione ESG
- Selezione tematica
- Impact investing
- Corporate Engagement

Target Market

- Neutrale
- Caratteristiche ESG
- Obiettivi sostenibili

Categorie ESG

- Azionari Settoriali – Energie Alternative
- Azionari Settoriali – Risorse idriche
- Azionari Tematici – Ecologia e Ambiente
- Azionari Tematici – ESG
- Obbligazionari Tematici – Euro Corporate ESG

Settori specifici

- Energie alternative
- Ecologia e ambiente
- Acqua
- ESG

2023 BEST INSURANCE

LE ASSICURAZIONI LEADER IN ITALIA

SOMMARIO

**Compressed
transformation**
L'evoluzione continua
per anticipare
i cambiamenti
dei consumatori

6

14

**Nel laboratorio
di Assinews**
Voci, temi e
approfondimenti
dal Milano Festival
delle Assicurazioni

**Storie
di eccellenza**
Le soluzioni
su misura
dei protagonisti
del settore

19

41

**Bilanci sotto
la lente**
L'Atlante delle
compagnie,
le classifiche
e la directory




PROTEGGIAMO CHI PROTEGGE



CATTOLICA
ASSICURAZIONI
DAL 1896

Come la Cooperativa Sociale **Cercate**, che insegna alle persone con disabilità il lavoro in serra. Per proteggerli al meglio, **Cattolica Assicurazioni** ha creato la **Business Unit Enti Religiosi e Terzo Settore**, dedicata al servizio delle realtà Non Profit, e ha ideato **Cattolica&Non Profit**, la polizza che protegge il patrimonio e i beni di queste realtà dagli imprevisti.

Prima della sottoscrizione leggere il set informativo su cattolica.it

PRONTI ALLA VITA. | cattolica.it |   

2023, ANNO UNO DELLA NUOVA ERA DEI TASSI

di **GABRIELE CAPOLINO**

La nuova edizione di *Best Insurance-Le Assicurazioni leader in Italia* arriva dopo un anno, il 2022, di drastici cambiamenti anche per il settore assicurativo. Le ripercussioni più forti sono state avvertite nel ramo Vita. Nei primi nove mesi (i dati definitivi dell'anno arriveranno a marzo) il saldo tra premi raccolti e uscite (pagamenti per riscatti, scadenze, rendite e sinistri) del ramo vita in Italia è stato pari a 14 miliardi di euro, in calo del 34,2% rispetto all'analogo periodo del 2021. Il rialzo dei tassi operato dalle banche centrali ha provocato forti ribassi del mercato obbligazionario e dei titoli di stato. Per questo nel 2022 hanno avuto scarso appeal le polizze Vita di tipo unit linked (il cosiddetto ramo III), prodotti che sono investiti in fondi o sicav e che quindi hanno esposizione diretta ai mercati finanziari.

Al contrario, il ritorno sulla scena dei titoli di Stato ha fatto ripartire la raccolta delle polizze Vita tradizionali di ramo I, i contratti assicurativi che investono i premi in gestioni separate composte prevalentemente di obbligazioni, soprattutto Btp. Per il 2023 ci si aspetta un aumento a breve dei tassi garantiti delle polizze di ramo I che erano scomparsi negli ultimi anni di costo del denaro a zero.

Diversa la situazione nei rami danni. In attesa dei dati definitivi aggiornati a fine anno, l'Ania ha comunicato che alla fine del III trimestre 2022 i premi totali del portafoglio diretto italiano nel settore danni erano pari a 29,0 miliardi, in aumento del 6,3% rispetto allo stesso periodo del 2021. L'associazione degli assicuratori sottolinea che si tratta della settima variazione infrannuale positiva consecutiva che ha portato la raccolta premi a sfiorare per la prima volta i 30 miliardi alla fine dei primi nove mesi dell'anno.

Protagonista dell'aumento è lo sviluppo del settore Non-Auto, che registra la variazione positiva più alta mai osservata (+11,6%), mentre è ancora in lieve diminuzione (-0,5%) la raccolta premi del settore Auto. Tra i premi non auto hanno fatto la parte del leone i rami Infortuni e Malattia, cresciuti rispettivamente del 5,4% e del 14,5%, ma anche il ramo Incendio, su del 7,1%, il ramo Altri danni ai beni salito del 10,6% e infine il ramo R.C. generale con una crescita del 12,1%.

E il 2023? L'aumento dei tassi di interesse è considerato un elemento strutturale positivo per l'intero settore e la crescita dei premi è destinata a riprendere principalmente a seguito di prezzi più elevati nei rami danni e salute. Si vedrà.

Questo libro-magazine è dedicato ai protagonisti del settore: le Compagnie con i loro bilanci, i loro prodotti più innovativi, gli uomini e le donne protagonisti della governance e dello sviluppo. Nel corso della quarta edizione del *Festival delle Assicurazioni* il confronto sulle maggiori opportunità del settore è stato serrato, e nella prima parte di questo magazine sono riportate le opinioni più interessanti. Insomma, un solo volume per una fotografia la più nitida possibile di un settore in continuo fermento, ben diverso da come era solo cinque anni fa e molto, molto diverso da come sarà nei prossimi cinque. Come? Lo trovate qui dentro. Buona lettura.


Il ritorno dei titoli di Stato ha fatto ripartire la raccolta delle polizze Vita tradizionali di ramo I

COMPRESSED TRANSFORMATION

LA CONTINUA EVOLUZIONE PER INTERCETTARE E ANTICIPARE I RAPIDI CAMBIAMENTI DEI CONSUMATORI E I BISOGNI DI PROTEZIONE

Tecnologie, Talenti e Sostenibilità sono gli elementi di una strategia di costante trasformazione delle Compagnie assicurative, che possono così rispondere ancora più efficacemente ai nuovi bisogni emergenti della clientela, spaesata da anni di continua e forte discontinuità sociale ed economica

Reinventare i propri modelli operativi grazie a **tecnologie** esponenziali, valorizzare i **talenti** e porre attenzione alla **sostenibilità**. Sono le principali leve strategiche di quella che in Accenture definiamo *Compressed Transformation*, cioè l'evoluzione dell'azienda attuata con programmi di trasformazione multifunzionali che toccano contemporaneamente diverse aree di business e che devono conseguire risultati nel breve termine. Questo consente alle Assicurazioni di rispondere ai nuovi bisogni emergenti, ai cambiamenti dei comportamenti di acquisto e al gap di protezione dichiarato dai clienti, attraverso una maggior flessibilità, resilienza e riduzione dei costi.



Daniele Presutti,
Senior Managing
Director, Insurance
Lead for Europe,
Accenture



Andrea Lorenzoni,
Strategy & Consulting
Insurance Lead, Italy,
Central Europe &
Greece, Accenture

Quello che emerge chiaramente è la percezione di un gap in termini di Protezione: queste preoccupazioni emergenti richiedono una risposta rapida. Secondo lo studio Accenture *"The Human Paradox"*, due consumatori su tre hanno cambiato le loro priorità nel corso dell'ultimo anno. E si aspettano che le aziende di ogni settore, Insurance compreso, rispondano altrettanto velocemente all'evolvere delle loro esigenze.

CAMBIANO I COMPORTAMENTI DI ACQUISTO

A complicare il tutto c'è il repentino mutamento dei driver di scelta dei consumatori: il 69% ammette di comportarsi in modo inco-

erente, privilegiando fattori di scelta diversi da un acquisto all'altro. A volte il risparmio, altre volte la sostenibilità, o ancora il *purpose*, e così via. Questa contraddizione, in realtà, nasce da esigenze tattiche: il consumatore sceglie anche in base a eventi esogeni, percepiti al di fuori del proprio controllo. E nell'indirizzare il comportamento del consumatore bisogna tenere presente la diversità tra cinque generazioni che oggi fanno le loro scelte sul mercato: Tradizionalisti ('28-'45), Boomer ('46-'64), Gen X ('65-'80), Millennial ('81-'96)

I NUOVI BISOGNI DELLA CLIENTELA

Un recente Osservatorio Accenture sui consumatori di 43 Paesi, che nel 2022 ha coinvolto 49.000 intervistati, ha mostrato l'emergere di nuovi bisogni, prioritari per i consumatori. Il 71% ha indicato come fattore di preoccupazione l'aumento del costo della vita; il 53% il proprio stato di salute, complice il biennio di pandemia; un altro 50% la riduzione del proprio reddito. E rimane alta l'attenzione sul tema del cambiamento climatico, indicato come una preoccupazione dal 67%.

e Gen Z ('97-'12) hanno comportamenti specifici e diverse propensioni all'utilizzo dei canali digitali.

IMPRESE A RISCHIO ASIMMETRIA

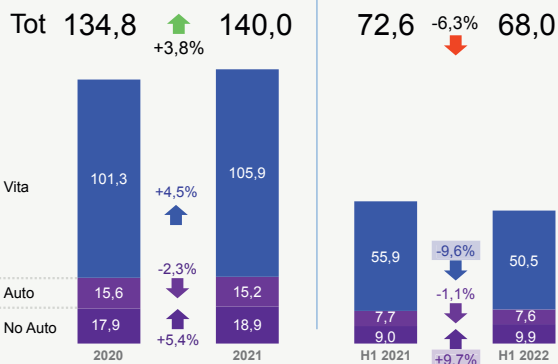
Il gap di protezione è particolarmente significativo nel caso dei clienti impresa. L'88% degli executive intervistati da Accenture si è dichiarato consapevole che i clienti finali stanno evolvendo in modo molto rapido rispetto alla velocità di evoluzione delle aziende. Questo ritardo rende necessario gestire una potenziale asimmetria tra offerta e bisogni del cliente e il conseguente possibile rischio di rilevanza per l'impresa.

rispetto al primo semestre del 2021 analogamente al medesimo periodo del 2019. Nel comparto Danni cresce però lo sviluppo del Non Auto (+9,7% nel primo semestre 2022), con ritmi sostenuti per i rami Malattia (12%), RCG (13%) e il Property (+6% Incendio, +8% altri danni ai beni). Continua, invece, la discesa del segmento Auto sia come raccolta premi (-1,1% rispetto alla prima metà del 2021) sia come premio medio, arrivato ormai a 303 euro, il 30% in meno rispetto al 2012. Previsioni di peggioramento anche per gli indici di profittabilità, con il Combined Ratio che sale di 2 punti percentuale nel comparto Danni, arrivando al 92,3%.

Il settore assicurativo presenta luci ed ombre

Trend premi assicurativi

Premi contabilizzati, Mld €¹



Premi I trimestre 2022 (% YoY)²



Focus I semestre 2022

		H1 '22	Δ H1 '22 vs H1 '21
Vita	Raccolta netta (mld) ³	10,3 €	-29,9%
Danni	Combined Ratio ⁴	92,3%	+2p.p
RCA	Premio medio ⁵	303 €	-2,9%

Sfide emergenti

Inflazione ⁶	Andamento mercati finanziari ⁷
+4,2%	MSCI Global Insurance Index 01/01-30/09/22 vs -25.13% Global Index
Impatto su costo medio sinistri Motor (05/2022)	

Fonte: 1. ANIA - Premi del lavoro diretto italiano 2021, Rilevazione trimestrale del lavoro diretto. Flussi e riserve vita; 2. EIOPA - Gross Written Premiums 1Q 2022 vs 1Q 2021; 3. ANIA - Flussi e riserve vita; 4. Analisi Accenture su dati semestrali 2021/2022 dei maggiori player assicurativi nel comparto danni in Italia; 5. ANIA - Trends Focus prezzi RCA Giugno 2022, totale settori; 6. Ania - Assicurazione Italiana 2022, danni a cose; 7. MSCI Global Index

UN MERCATO CON LUCI E OMBRE

L'instabilità dello scenario economico è accompagnata dalle previsioni di un ulteriore deterioramento della raccolta e della marginalità del settore assicurativo, dopo un 2022 che ha mostrato sia luci sia ombre. La prima metà del 2022, a livello di premi complessivi, ha registrato un'inversione di tendenza rispetto al rimbalzo del 2021. A giugno 2022 il volume dei premi risultava in calo del -6,2% sul primo semestre 2021, con un -9,6% nel comparto Vita e un +4,8% nei Danni. Questo dopo che il 2021 aveva portato a un rimbalzo del 3,8% (dopo il -3,9% del 2021), trainato proprio dal Vita (+4,5%) e dal Non Auto (+5,4%). Nel comparto Vita nel primo semestre del 2022 cala anche la raccolta netta, che con 10,3 miliardi registra un -29,9%

CONQUISTARE UN VANTAGGIO COMPETITIVO

In questo scenario complesso, la *Compressed Transformation* offre alle Compagnie la possibilità di rispondere rapidamente ai cambiamenti e di conquistare proattivamente un vantaggio competitivo attraverso un percorso di trasformazione accelerato e continuo, in cui l'evoluzione è parte integrante del modo di fare business.

Il 68% dei CFO dichiara che ha avviato, o sta per avviare, un minimo di tre programmi di trasformazione in parallelo per i prossimi 18 mesi, come emerge dalla ricerca Accenture *The paradox of choice for CFOs. A guide for enterprise reinvention in the age of complexity*, dimostrando che il nuovo modello è già attualità in molte imprese.

La *Compressed Transformation* si basa su tre leve strategiche:



- **Total Enterprise Reinvention:** cioè la ridefinizione costante del modello operativo e di business, sfruttando in modo combinato l'accelerazione e la maturità delle tecnologie emergenti degli ultimi anni;
- i **Talenti:** le persone che lavorano all'interno della Compagnia vanno rese protagoniste e promotrici del cambiamento, colmando il gap di competenze tecnologiche;
- la **Sostenibilità:** è core business ed è pienamente integrata nel modello operativo, nei processi, nei prodotti e nei KPI. È questo il mantra condiviso da tutti gli stakeholder, dal regolatore agli investitori, ai clienti, ai dipendenti.

TOTAL ENTERPRISE REINVENTION: UNA COMPAGNIA IN COSTANTE EVOLUZIONE

Ogni parte dell'azienda deve essere trasformata digitalmente attraverso il cloud, i dati e l'intelligenza artificiale, per creare nuovi modi di lavorare e interagire con i clienti, dar vita a nuovi modelli di business e generare nuove opportunità di crescita.

L'AI, in particolare, è un vero e proprio differenziatore grazie al potenziale che porta al business. Lo studio *Accenture AI Maturity Survey – Insurance* ha rilevato che gli executive del settore assicurativo ritengono che l'AI possa portare fino a un 30% di risparmio sui costi alle Compagnie entro il 2024, e, al contem-

po, influenzare i ricavi fino al 30% nello stesso periodo. Cosa che pone l'AI tra le leve sia di efficienza sia di crescita. La capacità di usare i dati, generandone valore, e l'agilità offerta dal *cloud computing* sono gli altri due abilitatori di un nuovo modello tecnologico, in cui si possono costantemente re-inventare i modelli di business e quelli operativi, con utilizzi che permeano l'intera Compagnia. Dalle *Customer Operations & Digital Sales* a scala, fino a una gestione dei sinistri *Data & AI-driven*.

Le tecnologie esponenziali abilitano poi nuovi modelli aperti di distribuzione e di business, costruiti in logica di piattaforma. La rapida scomparsa dei tradizionali confini tra settori sta già portando all'emergere di ecosistemi di servizi in ambiti come la Mobilità e la Salute, che si candidano a dare risposta ai nuovi bisogni di protezione di imprese e consumatori.

Come rilevato dallo studio *AI Maturity Index*, il settore assicurativo è in ritardo nell'utilizzo di queste tecnologie che permetteranno una continua trasformazione dei propri modelli. La spinta al cambiamento deve provenire dal basso, cioè dai talenti che lavorano all'interno della Compagnia: il percorso di continua re-invenzione dell'azienda deve cioè partire dalle concrete idee di innovazione degli Agenti e di chi, ogni giorno, lavora sui processi core. Sono i talenti i protagonisti attivi del cambiamento.

Investire sui Talenti per guidare e accelerare la trasformazione

75%

delle imprese ha necessità di rafforzare competenze principalmente in IT&DATA¹

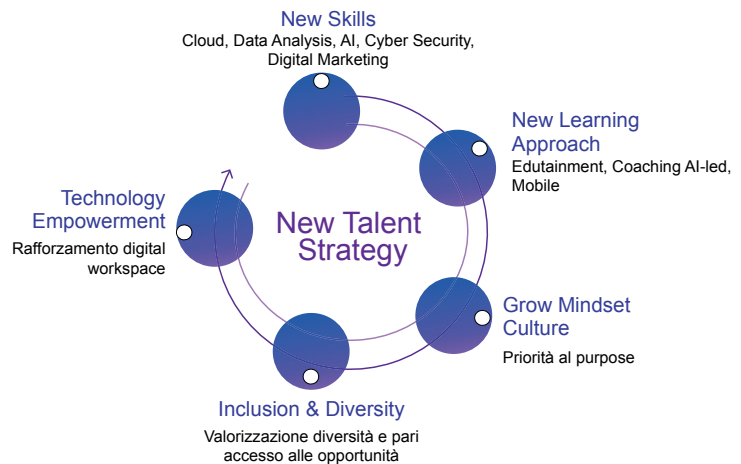
1 su 2

attuali ruoli che saranno potenziati dalla tecnologia nei prossimi 3 anni²

1 su 6

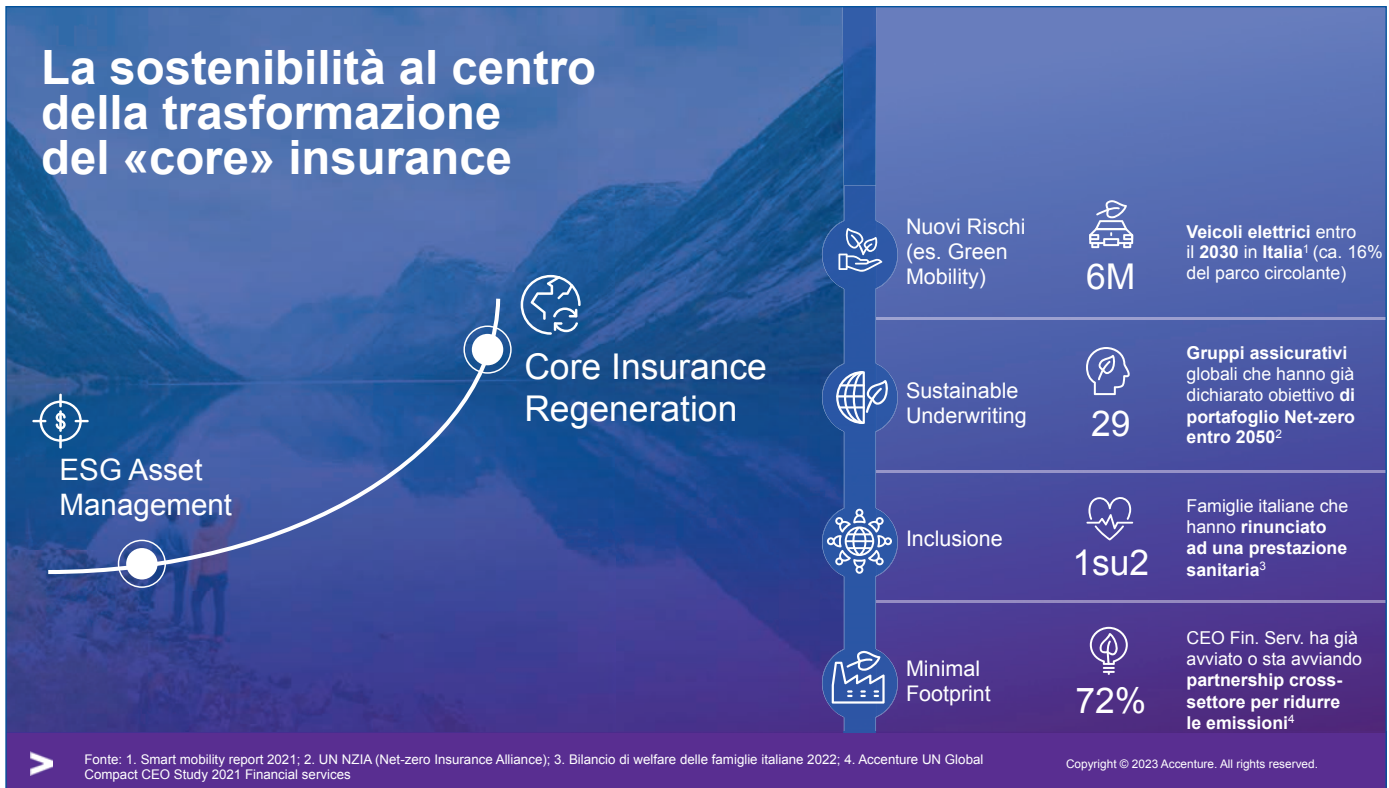
lavoratori che percepiscono di essere connessi «in senso umano» all'interno dell'azienda²

Leve da attivare



Fonte: 1. Manpower Group - The 2022 Global Talent Shortage; 2. Dati Accenture

Copyright © 2023 Accenture. All rights reserved.



VALORIZZARE I TALENTI

Per mettere i talenti al centro, però, bisogna affrontare una serie di nodi. Il primo è il gap di competenze tecnologiche: nel 75% delle aziende c'è una carenza di skill in ambiti IT e Data. E cresce la consapevolezza che per guidare la crescita esponenziale delle tecnologie serviranno competenze nuove e diverse rispetto a quelle oggi presenti nell'impresa. Ma quali sono le competenze più preziose per le Compagnie assicurative? Quelle in ambito Cloud, Data Analysis e AI, ma occorre prestare attenzione anche alla sicurezza cyber, alla comunicazione e al marketing digitale. Queste *skill* possono essere sviluppate con nuovi approcci che utilizzano il digitale come un mezzo di formazione, grazie a modelli e strumenti di *re- e upskilling*. Ad esempio, l'*edutainment*, i *digital coach* basati su intelligenza artificiale o la disponibilità di contenuti fruibili su mobile: tre esempi di come la tecnologia può essere usata efficacemente per la formazione.

Un secondo aspetto è la trasformazione del modo di lavorare. Stimiamo, infatti, che per almeno la metà dei ruoli aziendali la tecnologia possa portare un potenziamento, cambiandone al contempo le modalità operative. Un simile potenziale evolutivo va gestito per riuscire a sfruttarlo al massimo. E di fronte ai modelli emergenti di lavoro ibrido, che mischiano presenza in ufficio e operatività da remoto, la tecnologia deve diventare uno strumento per coniugare efficienza e con-

nessione umana. Solo un lavoratore su sei si sente "connesso in senso umano" con la realtà per cui lavora. Bisogna quindi ripensare gli spazi di lavoro digitale, anche alla luce della crescente tendenza al *remote working* all'interno delle grandi imprese. Ma anche condividere con le risorse un *purpose* aziendale, un obiettivo condiviso che definisce il senso dell'agire aziendale. E arriviamo così al terzo *driver*, la sostenibilità.

UNO STEP FORWARD PER LA SOSTENIBILITÀ

La spinta trasformativa delle tecnologie può essere amplificata dalla sostenibilità. Lo studio *The Paradox Choice for CFOs* ha indagato anche questo aspetto e riporta che il 73% del campione ha avviato, o pianificato, una trasformazione legata alla sostenibilità. Il tema è sempre più presente nelle agende del legislatore e degli operatori, ma anche nelle aspettative degli stakeholder: nonostante le incertezze del contesto, gli investimenti complessivi raggiungeranno i 53.000 miliardi di dollari entro il 2025.

Per il settore assicurativo la sostenibilità non è un tema nuovo. Le pressioni degli stakeholder hanno già portato a investimenti che contemplano asset sostenibili e allo sviluppo di un'offerta ricca di elementi ESG.

La sostenibilità deve far parte del core business e diventare una leva di trasformazione integrata nel modo di fare assicurazione. Nei prossimi anni i cittadini e le imprese cambieranno i loro comportamenti e avranno bisogno di assicu-



rare nuovi beni. In ambito *green mobility*, per esempio, sono attesi 6 milioni di veicoli elettrici in circolazione in Italia entro il 2030: numeri che impongono di ripensare il prodotto e la filiera, in particolare nella gestione dei sinistri. Oppure, lo sviluppo di nuovi impianti per la produzione di energia da fonte rinnovabile, che richiederà la definizione di coperture assicurative ad hoc.

Le Compagnie sono poi chiamate a promuovere comportamenti orientati alla sostenibilità, alla riduzione dell'impatto ambientale e alla resilienza al cambiamento climatico. In un anno è aumentato da 8 a 29 il numero di Compagnie che hanno sottoscritto l'impegno ad arrivare, entro il 2050, a un portafoglio assicurativo *Net-Zero*. Si parla già di oltre il 14% della raccolta a livello mondiale. Il raggiungimento di questo obiettivo, per quanto possa apparire lontano, richiede di rivedere da subito i modelli di analisi e di assunzione dei rischi, nonché di pricing: servono indicatori che permettano alla Compagnia di misurare, e premiare, la sostenibilità di beni e comportamenti.

Anche la riduzione del carbon footprint è un tema da inserire in agenda: le emissioni delle aziende attive nei servizi sono generalmente minori rispetto al settore industriale, ma anche in quello assicurativo ci sono aspetti che possono essere migliorati. Si pensi, per esempio, alla gestione efficiente e sostenibile delle supply chain assicurative e dei sinistri: le materie prime, i pezzi di ricambio, gli attori interni ed esterni alla Compagnia sono tutti elementi il cui impatto può essere misurato e migliorato, rivendendo i modelli operativi e dei processi in termini di sostenibilità ed efficienza.

Infine, il tema della sostenibilità non riguarda solo l'ambiente, ma anche l'impatto sociale dell'attività della Compagnia. Nel 2021 una famiglia italiana su due ha rinunciato ad almeno una prestazione sanitaria perché i servizi non erano disponibili, oppure c'erano difficoltà di accesso o, semplicemente, non poteva permettersela. Il settore assicurativo può lavorare sul fronte dell'inclusione, rafforzando per di più la propria posizione come attore di sistema a supporto del tessuto economico e sociale. E contribuendo così ad allargare il *purpose* della Compagnia.

CONCLUSIONI

La velocità con cui il contesto macroeconomico sta cambiando da ormai due anni rende necessario adottare nuovi approcci alla trasformazione dei modelli di business delle Compagnie Assicuratrici, che devono avviare programmi paralleli di evoluzione in diverse aree aziendali. Questo nuovo paradigma, la *Compressed Transformation*, si basa su tre pilastri:

- l'utilizzo combinato di cloud, data e AI per rendere più rapida e profonda la trasformazione dei modelli, portandoli a scala;
- la valorizzazione dei talenti, colmando i gap di competenze per liberare il potenziale di innovazione insito nelle persone che lavorano per la Compagnia e per connetterle con il *purpose* aziendale;
- la sostenibilità come leva di trasformazione e di innovazione che affianca le tecnologie digitali, integrandola nel core del business assicurativo a supporto del tessuto economico-sociale e della riduzione dell'impatto ambientale.


Compressed Transformation: principali riflessioni



Velocità:
elemento chiave per il
vantaggio competitivo



**AI,
Data e Cloud**
per abilitare
una **trasformazione**
pervasiva



Tech Quotient
nel DNA



Sostenibilità
nel core insurance



ASSICURIAMO CHI ASSICURA IL FUTURO



Come **Earth Day Italia**, che con il progetto **Gruccix** sostiene iniziative solidali valorizzando materiali di recupero. Per assicurarli al meglio, **Cattolica Assicurazioni** ha creato la **Business Unit Enti Religiosi e Terzo Settore**, interamente dedicata al servizio delle realtà Non Profit, e ha ideato **Cattolica&Non Profit**, la polizza che protegge, sostiene e aiuta le realtà che proteggono, sostengono e aiutano gli altri.

Prima della sottoscrizione leggere il set informativo su cattolica.it

CATTOLICA
ASSICURAZIONI
DAL 1896

PRONTI ALLA VITA. | cattolica.it |   



Protezione Persona&Salute
**La tua assicurazione
su misura**

A PARTIRE DA

7€

AL MESE



RIMBORSO
SPESE MEDICHE

















ASSISTENZA



PREVENZIONE

Chiedi in Filiale

IL DETTAGLIO DELLE GARANZIE

	Modulo Assistenza	Modulo Indennizzi e Rimborsi		
	Linea Assistenza	Linea Diaria	Linea Grandi Interventi	Linea Interventi e Ricoveri
 Assistenza Salute , incluso Videoconsulto medico	✓	✓	✓	✓
 Card MyAssistance per accesso al network strutture convenzionate	✓	✓	✓	✓
 Check up annuale per assicurati da 30 anni	✗	✓	✓	✓
 Diaria da ricovero e convalescenza	✗	✓	☆	☆
 Rimborso spese mediche da Grande Intervento Chirurgico	✗	✗	✓	✓
 Rimborso spese mediche da qualsiasi ricovero, con o senza intervento chirurgico	✗	✗	✗	✓
Garanzie Facoltative				
 Visite Specialistiche e Accertamenti diagnostici	✗	☆	☆	☆
 Prevenzione e cure dentarie	✗	☆	☆	☆
Pacchetti opzionali				
 Pacchetto Benessere Es. consulenza nutrizionale, consulenza Personal-Training	☆	☆	☆	☆
 Pacchetto Mamma&Papà Es. video-consulto pediatrico, invio ginecologo a domicilio	☆	☆	☆	☆
 Pacchetto Senior Es. servizio di transfer da/ per centri di cura, invio spesa a casa, disbrigo commissioni quotidiane	☆	☆	☆	☆
 Garanzia sempre inclusa  Garanzia facoltativa  Garanzia non sottoscrivibile				

Messaggio pubblicitario con finalità promozionali. Protezione Persona&Salute è un prodotto di Crédit Agricole Assicurazioni S.p.A., iscritta all'albo delle imprese di assicurazione presso IVASS al n.1.00166, società unipersonale soggetta a direzione e coordinamento di Crédit Agricole Assurances S.A. e appartenente al Gruppo Crédit Agricole Assurance Italia, iscritta all'Albo delle Società capogruppo al n. 057, distribuito dalle banche del Gruppo Bancario Crédit Agricole Italia. Prima della sottoscrizione leggere il Set Informativo disponibile presso le filiali e sul sito della Compagnia www.ca-assicurazioni.it. Preventivi gratuiti personalizzati sono disponibili presso le Filiali e nella sezione del tuo Home Banking. L'elenco completo delle coperture e dei relativi indennizzi è disponibile nel Set Informativo. La Banca si riserva la valutazione dei requisiti necessari per l'attivazione dei prodotti oggetto dell'offerta. Informazioni aggiornate a settembre 2022.

È un prodotto di:

Distribuito da:



NEL LABORATORIO DI ASSINEWS

Quale ruolo per il preventivatore pubblico? È il momento ideale per riformare l'RCA? Quale impatto hanno le tematiche ESG sugli operatori del mercato. È la sandbox lo strumento ideale? Sono alcune delle domande e dei temi affrontati nella IV edizione del Milano Festival delle Assicurazioni e approfondite con i contributi di Assinews, l'ecosistema specializzato per il mondo assicurativo che da più di 30 anni svolge una funzione unica nelle discipline tecniche e giuridiche del contratto assicurativo

di **GUIDO CAPPA, ENZO FURGIUELE, GIUSEPPE GULINO e GIULIO PONZANELLI**

RCA, È GIUNTA L'ORA DELLE RIFORME?

Sul fatto che per la RCA sia giunta l'ora delle riforme non vi è alcun dubbio e sul fatto che le norme obsolete e ambigue e le procedure macchinose stiano rendendo insostenibile il settore concordano tutti i partecipanti al panel dedicato all'assicurazione obbligatoria auto che ha aperto la terza giornata del **Milano Festival delle Assicurazioni**.

Stimolati dalle domande di **Giulio Ponzanelli** (Giurista, Professore ordinario di diritto privato, Università Cattolica del Sacro Cuore), **Umberto Guidoni** (Co-direttore generale ANIA) e **Marco Rossetti** (Consigliere della III sezione della Corte di Cassazione) hanno affrontato i punti più caldi ai quali è urgente metter mano per una riforma del settore.

In particolare, il primo tema è stato quello del risarcimento del danno alla persona, un aspetto annoso su cui, come ricorda Umberto Guidoni, si discute da molti anni in attesa dell'emanazione delle tabelle legali per la valutazione delle lesioni di non lieve entità.

Umberto Guidoni ha sottolineato come la mancanza di una certezza risarcitoria determini inevitabilmente una difficoltà nell'esercizio dell'attività assicurativa, perché le compagnie devono accantonare le risorse necessarie per pagare sinistri gravi sulla base di andamenti storici che non sempre sono attinenti alla realtà della decisione che il giudice, rispetto a quel caso specifico, prenderà.

Marco Rossetti ha evidenziato il fatto che l'impianto del nostro sistema di assicurazione della RCA risale al 1969 e in questo mezzo secolo le cose sono profondamente cambiate. Dal punto

di vista delle leggi e delle regole ci sono state sei direttive comunitarie e un primo serio problema è quello di coordinare l'ordinamento interno con l'ordinamento comunitario, dato che non sempre coincidono. Inoltre, ha spiegato Rossetti: «quando nel 1969 venne introdotta la disciplina dell'assicurazione obbligatoria, in Italia circolava un parco veicoli di circa 12 milioni di vetture. Oggi sono 40 milioni. Nel 1969 non tutte le famiglie disponevano di un'automobile. Oggi praticamente tutte le famiglie dispongono di un'automobile e molte famiglie ne hanno 2, 3 o 4». Allora poteva avere un senso il bonus malus, mentre oggi tale sistema finirebbe per condurre addirittura a dei paradossi. Il bonus malus, concorda Guidoni, «non ha un senso logico dal punto di vista giuridico perché non svolge quell'azione di deterrenza a comportamenti scorretti di guida che ne hanno caratterizzato la nascita all'origine. Oggi l'85% degli assicurati si trova nelle prime due classi di merito. Quindi le compagnie hanno creato meccanismi di classi interne».

Si dibatte molto sul fatto che oggi venga assicurata la targa anziché la patente. Tuttavia, in questo caso, ha sottolineato Guidoni, entrerebbe in gioco l'equità sociale, perché potrebbe venire avvantaggiato chi possiede più auto (e quindi presumibilmente più mezzi economici) piuttosto che famiglie con una sola. La strada potrebbe essere quella della valorizzazione della figura del conducente, grazie alla disponibilità dei dati e delle informazioni sullo stile di guida ecc.

Un ulteriore punto di criticità del sistema riguarda il contenzioso, che vede da una parte l'assicuratore imputare «alla vittima di avere dolosamente o confusamente esagerato il danno, pre-

tendendo di essere risarcito per pregiudizi inesistenti o amplificati» e dall'altra la vittima imputare all'assicuratore «di essere rimasto sordo e renitente alle richieste di risarcimento». Da un lato quindi l'enorme problema delle frodi assicurative, dall'altro quello della mora dell'assicuratore «che dinanzi soprattutto a macro danni, diventa non solo l'inadempimento di un'obbligazione, ma è un inadempimento che ha pesanti riverberi sulla vita delle persone», ha evidenziato Rossetti, che ha analizzato con molta criticità i mezzi previsti dal nostro ordinamento per contrastare questi fenomeni. Gli strumenti legali previsti per contrastare la mora dell'assicuratore secondo Rossetti sono inefficienti. Andrebbero rimodulati, giocando questa partita sul piano del diritto civile: l'assicuratore è in mora, cresce la sua obbligazione risarcitoria. Non solo sul piano amministrativo, con le sanzioni dell'Ivass.

Per quanto riguarda il tema della frode, Rossetti ha sottolineato come purtroppo «la simulazione dei sinistri stradali o l'ingigantire danni veri conseguenti a sinistri stradali veri sono da noi lo sport nazionale». Questo problema è fatto di tanti aspetti, deve essere affrontato e risolto sul piano del diritto penale, del diritto amministrativo, dei controlli di polizia.

Guidoni ha messo in rilievo anche il fatto che nella fase assuntiva del rischio l'assicuratore non ha la possibilità di fare alcuna attività antifrode, ma può farlo soltanto nella fase di liquidazione del sinistro. Sicuramente l'Archivio integrato antifrode e la banca dati sinistri dell'Ivass sull'ambito Rc auto aiutano molto. Anche per le frodi che riguardano altri settori ANIA propone da tre anni una banca dati a proprie spese, ma si pongono innumerevoli problemi di antitrust e di privacy.

Altro tema affrontato dai relatori riguardava il sistema di indennizzo diretto. Guidoni ha rilevato come l'Antitrust abbia contestato il fatto che questo meccanismo di importi risarcitori in chiaro vada a determinare una conoscenza del modello risarcitorio tra imprese e quindi si potrebbe determinare un'intesa di mercato, un'alterazione della concorrenza nella fase di liquidazione del danno. Quindi la soluzione che viene adottata è il forfait. «Il sistema potrebbe essere migliorato su vari fronti, anche sulla dimensione territoriale su cui viene oggi stabilito. Noi abbiamo tre sportelli diversificati per tre aree territoriali. Forse un forfait provinciale aiuterebbe un po' di più», ha spiegato Guidoni, che ritiene che nel sistema della liquidazione del danno oggi dobbiamo tenere conto della possibilità di «orientare la vittima». La Compagnia deve essere il pagatore, ma nello stesso tempo «può essere protagonista di un percorso di orientamento di una vittima o di familiari di vittime che subiscono una perdita o comunque un cambiamento totale della vita di una persona che non ha più la possibilità di vivere la propria vita come la viveva prima dell'incidente. Questo accompagnamento deve essere

fatto attraverso supporto psicologico mettendo a disposizione delle forme di riabilitazione che le compagnie sono in grado di fornire grazie alla rete di cui dispongono».

Accanto a questo bisognerebbe cominciare a ragionare su qualcosa che già esiste nell'ordinamento, e cioè il risarcimento sotto forma di rendita «è un atto di civiltà quello di immaginare che ci possa essere una rendita vita natural durante, che consenta a queste persone di poter comunque avere le cure giuste per il danno che hanno subito».

Guidoni ha ribadito che un intervento fatto in maniera non organica e strutturale sulla Rc auto non ha nessuna finalità dal punto di vista del miglioramento dell'assicurazione obbligatoria. E soprattutto non ha la capacità di andare a incidere sui costi, che sono elemento essenziale dal punto di vista tecnico per riuscire ad abbassare i premi. Il meccanismo del risarcimento diretto, pur essendo una buona idea, non ha trovato nessun terreno fertile secondo Rossetti: è stato boicottato da tutte le parti in ogni modo, in particolar modo dagli avvocati. Il risarcimento diretto è stato rivisto dall'articolo 149 del Codice delle assicurazioni, secondo il quale nei casi in cui si applica, il danneggiato può promuovere il giudizio di risarcimento. Secondo Rossetti il risarcimento diretto avrebbe garantito seri risparmi se fosse stato obbligatorio e vincolante. Invece la questione andò alla Corte Costituzionale, che smontò la norma sulla base del ragionamento che il verbo potere è una facoltà. Quindi vuol dire che il danneggiato ha la facoltà di scelta. «E questa è stata la morte, il requiem per il risarcimento diretto» perché, una volta introdotta la regola della facoltatività, la maggior parte ha scelto la strada dell'azione giudiziaria nei confronti dell'assicuratore altrui. Di fronte ai nuovi aspetti della realtà circolatoria e al dilagare di monopattini e micro-mobilità che cosa deve fare il diritto per offrire la giusta tutela alle vittime? Lo ha chiesto Ponzanelli a Rossetti, secondo il quale non c'è il minimo dubbio che questi mezzi, disponendo di un motore elettrico che ne assicura il movimento, siano soggetti all'obbligo di assicurazione. Poco importa se il legislatore invece di fare chiarezza ha ulteriormente aumentato la confusione stabilendo che la micro-mobilità sia soggetta all'articolo 50 del Codice della strada, che detta la definizione di bicicletta, cioè di velocipede.

Ma questo al più significa che i monopattini sono soggetti alle previsioni del Codice della strada per quanto riguarda la disciplina amministrativa dei veicoli, dove devono circolare, come e se devono essere immatricolati o targati, chi può condurli: «ma questa è la disciplina amministrativa, che non ha niente a che vedere con la disciplina dell'obbligo assicurativo: dire che un monopattino è equiparato a una bicicletta non vuol dire affatto che è sottratto all'obbligo di assicurazione, perché l'obbligo di assicurazione non sta nell'articolo 50 del codice della strada».



LA SFIDA DEL PREVENTIVASS

La tavola rotonda sul PREVENTIVASS, coordinata da **Enzo Furgiuele**, con la partecipazione di **Massimo Amato** dell'Ivass, di **Rossella Sebastiani** dirigente di Ania, del Consigliere di Cassazione **Marco Rossetti** e del Presidente di Konsumer Italia, **Fabrizio Premuti**, ha fatto emergere importanti informazioni e considerazioni che permettono di capire meglio sia il funzionamento dello strumento che il pensiero dei soggetti coinvolti nell'operatività conseguente all'entrata in vigore dei nuovi obblighi normativi.

Dopo la premessa del coordinatore, che ha raccontato le origini del preventivatore Ivass e le motivazioni che hanno fatto nascere il contratto base e il preventivatore stesso, **Massimo Amato** ne ha spiegato le funzionalità e quali saranno i nuovi adempimenti normativi sia per le imprese che per gli intermediari:

- i consumatori e gli intermediari accedono direttamente al servizio senza necessità di alcuna registrazione dal sito Ivass o da quello del Mise
- le informazioni da inserire sono esclusivamente la targa e il CF del cliente
- le ulteriori informazioni, necessarie per la corretta tariffazione del contratto base, sono reperite mediante l'accesso automatico e la consultazione di altre banche dati di settore
- l'utente sceglie di inserire nel preventivo le clausole aggiuntive di proprio gradimento o utilità tra le 10 proposte dal sistema
- entro 30 secondi le 56 imprese che esercitano il ramo RCA hanno l'obbligo di rilasciare il preventivo
- gli agenti che hanno un unico mandato per il ramo RCA possono accedere a PreventIvass anche utilizzando l'applicativo SW che le imprese stanno predisponendo
- gli agenti plurimandatari per il ramo RCA possono fare un unico accesso scegliendo tra i contratti base presentati dal sistema solo quelli relativi alle imprese da cui ripetono il mandato.

Per Ania, il nuovo comparatore è un ulteriore strumento per confrontare l'offerta assicurativa, al quale hanno collaborato tutti gli attori interessati. Dal 1° novembre 2022 le imprese hanno l'obbligo di offrire, su richiesta degli assicurati, il contratto base attraverso tutti i propri canali distributivi, ma questo è soltanto il primo passo della sfida: nella primavera del 2023 ci saranno oltre 30 milioni di scadenze di contratti già nei portafogli delle imprese giunti al rinnovo. La sfida è proprio quella di produrre, con una sola operazione di elaborazione tariffaria, la quietanza del premio del contratto già esistente e la quietanza del premio di offerta del contratto base. Si tratta di ripensare le procedure e metterle in contatto con quelle del PreventI-

vass, primo esempio di aggregatore pubblico in Europa. Non è una novità da poco e deve essere contestualmente capace di rispettare la libertà di offerta assicurativa e la necessità di standardizzazione a fini di comparabilità. È un equilibrio delicatissimo e non semplice.

Cosa può succedere se l'intermediario non adempie a questo obbligo, se cioè il cliente non riceve le informazioni sul contratto base? Sono due i casi possibili, emersi durante la tavola rotonda, grazie all'intervento di **Marco Rossetti**. Il contraente invoca la nullità del contratto dopo la sua conclusione ma nel frattempo ha causato un sinistro: se il giudice accoglie la domanda di nullità del contratto, il veicolo non è mai stato assicurato, quindi i danni a terzi causati dal veicolo (non assicurato) devono essere pagati dallo stesso assicurato o rimborsati all'impresa designata dal Fondo di Garanzia. Il contraente vuole sciogliere il contratto invocando la sua nullità e nel frattempo non ha causato un sinistro: potrebbe richiedere, insieme alla nullità del contratto, anche un risarcimento dei danni. Per ora questo rimane un interrogativo che forse troverà risposta in occasione di possibili vertenze giudiziarie.

Dal nuovo obbligo sono stati esentati i broker di assicurazione. L'Ivass ha confermato durante la tavola rotonda di aver applicato letteralmente la norma primaria, come effettivamente è chiamata a fare nel suo compito istituzionale, precisando che gli obblighi di questa normativa devono essere osservati solo dagli intermediari che sono titolari di mandato da parte di una impresa. Di conseguenza secondo l'art. 132 bis del Cap i broker non devono essere assoggettati a questo nuovo obbligo informativo nei confronti dei loro clienti.

A questa osservazione si può obiettare in due differenti modi, il primo formale, il secondo sostanziale. Il legislatore può aver inteso indicare con la parola «mandato» non solo il contratto di agenzia conferito dall'impresa all'agente, ma anche l'incarico che le imprese rilasciano ai broker con cui collaborano: così infatti risulta dall'art. 22, c. 10 della legge 221/2012, che precisa in modo inequivocabile che gli intermediari iscritti nelle sezioni A, B, D, quindi anche i broker, possono instaurare forme di collaborazione tramite i rispettivi mandati. Viene quindi affermato implicitamente che anche i broker possono ricevere un «mandato» dalle imprese. Il broker non ha un vincolo contrattuale con le imprese, ma nella pratica non tutti i broker sono indipendenti. Esistono broker che sono tali solo di nome, ma si comportano come agenti plurimandatari in quanto lavorano solo con alcune compagnie. Nel mondo del diritto vale la sostanza: che differenza

c'è tra un agente mandatario e un broker che propone a una impresa di procacciare clienti e affari assicurativi a fronte di una remunerazione?

Per Rossetti il preventivatore, dal punto di vista pratico, è sicuramente un passo avanti per comodità e trasparenza, per utilità dal punto di vista dell'assicurato. Probabilmente un po' meno per gli intermediari e le imprese, perché assolvere questo obbligo informativo comporterà oneri aggiuntivi. Scar-

sa inoltre l'effettività sul piano delle tutele tipiche ex post. Il sentimento emerso è che le regole relative all'intermediazione sono troppe, complesse e ridondanti. Troppa informazione crea disinformazione. Si dovrebbe puntare su una maggiore cultura assicurativa, sulla necessità di prestare consulenza al cliente trasformando l'azione di vendita in una analisi delle necessità del cliente non su un singolo prodotto ma sull'insieme dei rischi che insistono sulla famiglia e sull'impresa.

L'IMPATTO ESG SUGLI OPERATORI DEL MERCATO ASSICURATIVO

Il calcio d'inizio al tema della sostenibilità in ambito finanziario risale a marzo 2018, quando la Commissione Europea pubblicò il *Piano d'Azione per la finanza sostenibile*, in cui vennero delineate la strategia e le misure da adottare per la realizzazione di un sistema finanziario in grado di promuovere uno sviluppo autenticamente sostenibile sotto il profilo economico, sociale e ambientale, contribuendo ad attuare l'Accordo di Parigi del 2015 sui cambiamenti climatici e l'Agenda 2030 per lo sviluppo sostenibile ratificata dall'Assemblea Generale della Nazioni Unite nel 2015. L'obiettivo del legislatore europeo è di fornire delle linee guida in materia di investimenti sostenibili e di convogliare questi investimenti verso i consumatori finali. Il quadro legislativo che ne è scaturito è abbastanza articolato e complesso, ancora in corso di lavorazione.

Per quanto riguarda il settore assicurativo, dal 2 agosto è entrato in vigore un Regolamento europeo (reg. Ue 2021/1257) che detta i criteri per i fattori di sostenibilità, i rischi di sostenibilità e i criteri di profilatura del cliente in materia di sostenibilità, che va a modificare e integrare da un lato i criteri e i processi in ambito di Product Governance dei prodotti (POG) e dall'altro le norme di comportamento e il processo di consulenza per la distribuzione dei prodotti vita di tipo finanziario.

Nel suo intervento **Elena Bellizzi**, a capo del servizio di vigilanza condotta di mercato di Ivass, ha ribadito che il quadro legislativo europeo è fluido e complesso. Un tassello importante verrà anche dal regolamento Ue sulla tassonomia, in vigore il 1° gennaio 2023, che fornirà un linguaggio comune per identificare gli investimenti realmente caratterizzati da criteri di sostenibilità ambientale.

EIOPA (Autorità europea delle assicurazioni e delle pensioni aziendali e professionali) ha sottoposto ad aprile 2022 a pubblica consultazione delle linee guida che miravano a fornire indicazioni su come integrare le preferenze di sostenibilità dei clienti nell'ambito delle valutazioni di adeguatezza che accompagnano una vendita con consulenza di un prodotto Ibips. Ha però ricevuto pesanti critiche sul contenuto del documento, giudi-

cato troppo complesso e di difficile comprensione, e ha pertanto deciso di sospendere i lavori, limitandosi a fornire delle indicazioni di chiarimento sul nuovo quadro normativo, emanando degli orientamenti, anziché delle linee guida. A luglio 2022 ha pubblicato una guidance, che con un linguaggio più semplice prova a spiegare come un distributore possa registrare le preferenze di sostenibilità del cliente e guidarlo nella scelta di un prodotto che sia effettivamente rispondente alla sua inclinazione verso il sostenibile. L'obiettivo di EIOPA è quello di riprendere i lavori sul documento di consultazione e produrre uno strumento di convergenza più incisivo dopo che imprese, intermediari e autorità nazionali hanno acquisito una certa esperienza nell'applicazione del nuovo quadro legislativo.

Il rischio che Ivass deve fronteggiare in tema di vigilanza è quello del cosiddetto "green-washing", ovvero pratiche di vendita impropria o errata rappresentazione di prodotti con contenuti a preferenza di sostenibilità. **Stefano Montanari**, del Servizio distribuzione ANIA, ha sottolineato come nel programma di EIOPA per il 2023 i punti di maggiore attenzione sono proprio legati agli aspetti di integrazione dei rischi ESG nei quadri prudenziali degli assicuratori e dei fondi pensione e all'avvio di uno stress test coordinato sui cambiamenti climatici. In un recente studio del 2022 patrocinato da Asvis (Alleanza italiana per lo Sviluppo sostenibile) emerge che le imprese assicurative rappresentano la categoria più sbilanciata a favore della sostenibilità. L'85% dichiara di adottare già una politica di investimento sostenibile. Il restante 15% sostiene di aver affrontato il tema e di volerlo implementare in futuro.

Un altro dato distintivo delle compagnie è rappresentato dagli impatti degli investimenti sostenibili e stabili su patrimonio e trasparenza. Sul patrimonio quasi il 70% delle compagnie analizza gli effetti della propria politica una volta all'anno. Una percentuale minore, intorno al 20%, lo fa anche più volte l'anno. Questo evidenzia, in termini di diversificazione del rischio, un miglioramento addirittura del 75% e di reputazione dell'ente quasi del 60%. In tema di trasparenza, le compagnie di assicu-



razione sono il settore più attento: il 69% redige un documento di rendicontazione che analizza le strategie utilizzate al fine di implementarlo. Per quanto riguarda gli scenari futuri non ci si può che aspettare potenziali miglioramenti in termini di aumento nell'utilizzo delle strategie su strumenti sostenibili. Circa l'88% delle compagnie dichiara nello studio di voler incrementare l'esposizione in investimenti sostenibili. Questo scenario dovrebbe portare a una offerta di soluzioni più estesa rispetto all'attuale e di questo ne dovrebbero beneficiare i clienti.

Andrea Polizzi, partner dello Studio legale D'Argenio Polizzi & Associati, ha approfondito il tema della domanda di mercato: se è indubbio che sugli ESG le competenze spesso sono ancora in corso formazione da parte dei principali operatori, dal lato educazione finanziaria del cliente finale in questo momen-

to si ha poca conoscenza sul tema ESG. Questo pone importanti interrogativi su come intercettare le preferenze di sostenibilità dei clienti intese come profilazione e rilevazione delle esigenze ESG del cliente.

Nell'intervento di **Luca Lodi**, Head of Research Development FIDA, è stato rilevato come nella metodologia operativa utilizzata dalle società che realizzano sistemi esperti di profilazione finanziaria occorra prevedere una fase di indagine sulla conoscenza/esperienza, per verificare che i clienti abbiano una competenza sufficiente per comprendere queste tematiche e poter esprimere delle preferenze. Di conseguenza diventa importante che queste indagini sui clienti in materia di sostenibilità valutino attentamente il livello di complessità che si vuole dare a questo sistema.

QUELLA SANDBOX PROMETTE BENE

La Sandbox è un progetto realizzato dal Ministero Economia e Finanza in collaborazione con Ivass, Banca d'Italia e Consob, per supportare l'innovazione nel settore assicurativo e finanziario. È un ambiente controllato nel quale operatori tradizionali, di Fintech e Insurtech possono sperimentare prodotti e servizi innovativi, beneficiando di un regime normativo transitorio. Di questo hanno parlato **Pietro Franchini**, vicecapo del Servizio Studi e Gestione Dati Ivass; **Giovanni Grava**, AD di Tutela Legale Spa; **Raffaella Grisafi**, vicepresidente Konsumer; **Rossella Sebastiani**, Dirigente di Ania; la moderazione era affidata a **Guido Cappa** e **Giuseppe Gulino**, presidente Associazione Share. Innanzitutto, quali sono gli obiettivi della Sandbox? **Franchini** ne presentati quattro:

- favorire il dialogo fra le Autorità e le imprese innovative per ottenere un linguaggio comune che unisca competenze tecniche e aspetti regolamentari
- garantire un colloquio più ampio con le diverse Autorità
- favorire una maggiore tutela e sicurezza del consumatore
- valutare la rilevanza delle norme o la necessità di intraprendere modifiche o fornire interpretazioni.

Per partecipare alla Sandbox sono stati definiti anche diversi criteri, tra cui una significativa innovatività, la reale necessità di sperimentazione, un valore aggiunto per gli utenti finali oppure per l'efficienza del sistema. Inoltre, i progetti presentati devono essere pronti per l'immissione sul mercato ed essere sostenibili. **Ania**, nella sua posizione di affiancatore e sostenitore dei soggetti operativi che partecipano al sistema Sandbox, si dice soddisfatta in particolare per il circolo virtuoso che si innesca tra operatori, autorità e utenti finali.

È proprio questo uno degli scopi perseguiti dal cosiddetto cassetto assicurativo, un luogo nel cloud dove vengono immagazzinate, analizzate, notarizzate e certificate le informazioni e tutti i

processi assicurativi. Come ha ricordato **Gulino**, la base di questo progetto, presentato tramite SIA dal pool Insurtech composto dall'Associazione Share, Konsumer, Sna e Acb, è la creazione di un linguaggio comune tecnologico che agevoli l'interconnessione tra le piattaforme e consenta un dialogo proficuo tra Imprese, Intermediari e consumatore.

Tra le Compagnie che hanno preso parte alla sperimentazione del Cassetto Assicurativo troviamo anche Tutela Legale Spa. **Giovanni Grava** pone in particolare l'accento su tre vantaggi:

- la sicurezza in termini di consistenza dei dati che circolano nel sistema, grazie alla documentazione contrattuale notarizzata
- l'efficienza nello stoccaggio e nella conservazione dei dati grazie alla tecnologia blockchain, che si traduce in apprezzabili risparmi nella gestione del processo assicurativo
- il ritorno di immagine e la maggiore fiducia dei consumatori nei confronti delle Imprese, grazie a informazioni più certe e trasparenti.

Proprio il consumatore viene preso a metro di giudizio, come punto di partenza e non di arrivo, come sottolinea **Grisafi**, in uno scenario già di per sé complesso e soggetto a difficoltà di accesso all'informazione. Si cerca inoltre di anticipare, attraverso soluzioni procedurali, le criticità che potrebbero subentrare nella relazione con il consumatore per adattare i sistemi organizzativi in modo da renderli effettivamente virtuosi, sostenibili e inclusivi. Il sistema Sandbox, alla sua prima edizione, ha ancora aspetti da migliorare, tra cui semplificare il processo di ammissione, tarare l'interazione tra le diverse Autorità e definire l'immissione sul mercato del progetto al termine della sperimentazione.

Una nuova finestra di ammissione sarà aperta nel 2023 con l'auspicio di vedere presentati progetti che coinvolgano più partner e che si inseriscano in tematiche più ampie ma altrettanto attuali, come l'intelligenza artificiale.

STORIE DI ECCELLENZA



→ Superata l'emergenza pandemica, altre insicurezze incombono nello scenario nazionale e internazionale. Sono tutte nuove sfide che il settore assicurativo italiano sta affrontando con rinnovato vigore grazie a soluzioni specifiche, a nuovi prodotti e a nuovi segmenti di intervento. Sempre con l'obiettivo di offrire al cliente, azienda o cittadino che sia, un'assistenza su misura, ancora più funzionale alle esigenze come dimostrano le testimonianze di alcuni protagonisti di un mondo che nella reattività e nella competenza ha due riconosciuti punti di forza.

Le compagnie

20	Accenture
22	Allianz Italia
24	Aon
26	Blue Assistance
28	Crif
30	Howden
32	Intesa Sanpaolo
34	Poste Italiane
36	Unicredit Allianz Assicurazioni
38	Unipol Sai

VOCI DEL CAMBIAMENTO

Dagli insight all'azione. Questo è l'Insurance Day che ogni anno riunisce i protagonisti del settore assicurativo

Insurance Day 2022 è stata una occasione di confronto tra i leader delle principali Compagnie assicurative, organizzato da Class Editori in collaborazione con Accenture.

Tra gli obiettivi della kermesse quello di approfondire come i cambiamenti di scenario e di business, che hanno visto gli ultimi anni caratterizzati da incertezza e volatilità, impongano alle organizzazioni di ripensare le proprie strategie per colmare il gap di protezione percepito dai consumatori e continuare a rispondere in modo efficace ai loro bisogni. La complessità, infatti, può diventare un'occasione di crescita per le Compagnie assicurative purché esse avviino un percorso di trasformazione accelerato e continuo, in cui l'evoluzione e il cambiamento costruiscano parte integrante del loro DNA. In Accenture la definiamo *Compressed Transformation*: reinventare i propri modelli operativi grazie a tecnologie esponenziali, valorizzare i talenti e la sostenibilità by design costituiscono le principali leve strategiche per rispondere rapidamente alle disruption e conquistare proattivamente un vantaggio competitivo.

INSURANCE DAY 2022: I RELATORI

1. Cristiano Borean, Group Financial Officer, Generali;

2. Giacomo Campora, Amministratore Delegato e Direttore Generale, Allianz S.p.A.;

3. Maria Luisa Cavina, Capo del Servizio Tutela del Consumatore, IVASS;

4. Maria Bianca Farina, Presidente, ANIA e Fondazione ANIA;

5. Luca Filippone, Direttore Generale, Società Reale Mutua Assicurazioni;

6. Giovanni Giuliani, Chief Executive Officer, Zurich Italia;

7. Matteo Laterza, Amministratore Delegato, UnipolSai Assicurazioni;

8. Andrea Novelli, Amministratore Delegato e Direttore Generale, Poste Vita e Amministratore Delegato, Poste Assicura;

9. Davide Passero, Chief Executive Officer, Alleanza Assicurazioni e Country Chief

Marketing & Product Officer, Generali Italia;

10. Maurizio Pescarini, Amministratore Delegato, Genertel Life;

11. Daniele Presutti, Senior Managing Director, Insurance Lead for Europe, Accenture;





12. Alessandro Scarfò, AD e DG, Intesa Sanpaolo Assicura, Vice DG, Intesa Sanpaolo Vita Area Coordinamento Società Ramo Danni;

13. Barbara Tamburini, Head of Retail Italy, UniCredit;

14. Alessandra Valentini, Chief Executive Officer di Allianz Direct in Italia.

©Riproduzione riservata





**PRO
FI
LO**

Accenture è una società di servizi professionali, leader a livello mondiale, che aiuta le principali aziende, governi e organizzazioni a costruire il loro core business digitale, migliorare l'efficienza operativa, accelerare la crescita dei ricavi e migliorare i servizi ai cittadini, creando valore tangibile, in modo rapido e su vasta scala. Siamo un'azienda guidata dal talento e dall'innovazione, con 738.000 persone che servono clienti in oltre 120 Paesi. Oggi la tecnologia è al centro del cambiamento e noi siamo tra i leader mondiali in grado di contribuire a guidarlo, facendo leva su forti relazioni con l'ecosistema. Combiniamo la nostra profonda conoscenza tecnologica con un'esperienza senza pari nei principali settori industriali, una competenza

funzionale e una capacità di esecuzione su scala mondiale. Siamo in grado di ottenere risultati concreti grazie alla nostra ampia gamma di servizi, soluzioni e risorse nei settori Strategy & Consulting, Technology, Operations, Industry X e Accenture Song. Questo, insieme ad una cultura fondata sul concetto di successo condiviso e ad un impegno a creare valore a 360°, ci permette di aiutare i nostri clienti ad eccellere ed a costruire relazioni solide e durature. Misuriamo il nostro successo in base al valore che creiamo, in ottica di reciproca collaborazione, per i nostri clienti, i nostri azionisti, partner e le comunità in cui operiamo.
www.accenture.it / www.accenture.com

UNA COMPAGNIA ORIENTATA AL FUTURO

Se le **auto elettriche** sono la nuova frontiera di un **trasporto sostenibile**, anche le Assicurazioni si adeguano alle tecnologie più avanzate con soluzioni ad hoc, come **Allianz Lithium**

Fino a pochi anni fa i veicoli elettrici sembravano un mezzo di trasporto futurista; oggi, invece, sono una parte importante e consolidata del mercato automotive e un tassello fondamentale nel percorso verso una società e un mondo più sostenibili. Che siano completamente elettrici o ibridi plug-in, i veicoli a zero o bassissime emissioni hanno, rispetto alle macchine con motore termico, indubbi vantaggi non solo da un punto di vista economico – basti pensare agli incentivi governativi e al risparmio sui consumi – ma anche e soprattutto ambientale, in termini di riduzione di CO2. Le tecnologie avanzate utilizzate per questa nuova generazione di veicoli portano con sé inevitabilmente l'adozione di uno stile di guida diverso, la richiesta di interventi e procedure di manutenzione e riparazione specifici e l'uso di componenti, una fra tutte la batteria di trazione, molto più costosi rispetto a un'auto tradizionale. Dall'attento studio del mercato e per rispondere alle nuove esigenze dei clienti, Allianz, la compagnia guidata in Italia da Giacomo Campora, ha dato vita ad Allianz Lithium, una soluzione ad hoc che aggiunge alle tradizionali protezioni, tipiche di una polizza auto, nuove garanzie e servizi in grado di gestire i rischi tipici di questi veicoli. «Ancora una volta Allianz si dimostra una Compagnia all'avanguardia, attenta all'ambiente e alla ricerca di soluzioni in grado di rispondere alle esigenze dei clienti in relazione



alla nuova mobilità elettrica. Con Allianz Lithium già da alcuni mesi offriamo la prima soluzione specializzata per i rischi e gli imprevisti della mobilità elettrica, con soluzioni esclusive riguardo alla batteria di trazione, all'assistenza stradale, alle riparazioni e al rischio cyber, soluzioni disegnate grazie alla ricerca ed analisi delle auto elettriche e della user experience dei loro proprietari» spiega Carlo Balzarini, Head of Market Management & Network Communication di Allianz S.p.A.



Tra le caratteristiche principali della polizza, la protezione, in caso di incidente Rca senza colpa o con colpa parziale, del valore a nuovo dell'auto fino a tre anni o delle sue

componenti inclusa la batteria di trazione, integrando la liquidazione fino al 100% del danno; prestazioni di assistenza progettate sulle caratteristiche delle auto elettriche e sull'esperienza d'uso dei proprietari; la protezione a tutti gli accessori di ricarica di proprietà, inclusa la colonnina domestica, e tutela anche in caso di attacchi informatici diretti al sistema operativo dell'auto, che potrebbero comprometterne l'efficienza e la sicurezza. Allianz Lithium è integrata in un completo ecosistema digitale a supporto dei clienti attuali o potenziali grazie a cui è possibile fare una quotazione online ma anche approfondire tutte le informazioni legate al prodotto e al mondo delle auto elettriche.

©Riproduzione riservata

A sinistra, Giacomo Campora, CEO di Allianz S.p.A. e, a destra, Carlo Balzarini, Head of Market Management & Network Communication. Nella pagina a fianco, due immagini della Torre Allianz, progettata da Arata Isozaki e Andrea Maffei, sede legale del Gruppo a Milano.



PROFILO

Allianz Italia è uno dei principali assicuratori italiani e fa parte del gruppo Allianz SE, tra i leader mondiali nel settore assicurativo e nell'asset management, con oltre 150 mila dipendenti al servizio di più di 120 milioni di clienti in oltre 70 Paesi. In Italia, secondo mercato assicurativo per il Gruppo dopo la Germania, Allianz S.p.A. opera con oltre 4.700 dipendenti al servizio di più di 8 milioni di clienti, attraverso una rete distributiva multicanale composta da oltre 25mila tra Agenti, collaboratori sul territorio e Financial Advisor, importanti accordi di bancassurance, e la compagnia diretta Allianz Direct S.p.A. Allianz Partners è leader mondiale nell'assicurazione e assistenza B2B2C e offre soluzioni globali che abbracciano l'international health & life, l'assicurazione viaggio, l'automotive e

l'assistance. In Italia opera con il marchio commerciale Allianz Global Assistance.
<https://www.allianz.it>

Allianz 

GESTIRE AL MEGLIO I RISCHI

Aon è al fianco delle aziende nella gestione dei rischi, **anche di quelli emergenti** come l'inflazione, attraverso coperture assicurative in grado di fare la differenza

La crescita di Aon in Italia è passata attraverso 50 acquisizioni strategiche realizzate negli ultimi 20 anni. Il Gruppo Aon, a livello internazionale, ha inoltre in programma di crescere del 50% in 5 anni, 10% l'anno, sia per linee interne che esterne. Per il Gruppo è stato infatti da sempre importante, e lo è sempre di più, poter acquisire nuove competenze per ampliare la value proposition, con l'obiettivo di portare valore aggiunto a clienti e prospect

medio-piccoli e di grandi dimensioni operanti nei principali settori economici. «Continuiamo ad essere una multinazionale molto radicata sul territorio nazionale», ha precisato Andrea Parisi, amministratore delegato e direttore generale di Aon spa, «Nel tempo abbiamo esteso la nostra presenza nelle zone del nostro Paese in cui eravamo presenti in misura minore, individuando le aree geografiche in cui operare, dove esistono significativi margini di crescita».

Da tre anni a questa parte l'economia è stata investita dalle conseguenze della pandemia di Covid-19, che ha generato impatti pesanti per la maggior parte dei settori economici e le relative aziende di appartenenza, a cui si sono aggiunti il conflitto russo-ucraino, il caro energia e la spirale inflazionistica, con tassi che non si registravano dagli anni Ottanta. «In una situazione di incertezza, come quella attuale, è quanto mai importante poter stare vicini ai nostri clienti per gestire al meglio i rischi a cui

le aziende e le persone sono maggiormente esposte, ponendo una maggiore attenzione alle coperture assicurative che possono fare la differenza per i contraenti», ha aggiunto Parisi.

È infatti importante assicurare in modo congruo gli asset, materiali e immateriali, per non incorrere nella cosiddetta sottoassicurazione, o assicurazione parziale, che nell'ultimo anno, complice l'aumento dell'inflazione e dei costi delle materie prime, hanno comportato l'incremento dei sinistri in cui è stata riscontrata la sottoassicurazione. Se al momento del sinistro le somme assicurate risultano inferiori, si incorre nel rischio concreto che la liquidazione venga decurtata a causa dell'applicazione della cosiddetta *regola proporzionale*. Diventa quindi quantomai importante aggiornare la valutazione delle somme assicurate, affidando tale attività ad esperti qualificati del settore,

in base allo stato effettivo del rischio, prevenendo così pesanti riduzioni degli importi indennizzati, che resterebbero a carico dell'Assicurato. «Aon mette così a disposizione una squadra di tecnici e di persone in grado di dare un supporto ad aziende e persone fisiche per avere una rappresentazione aggiornata dei valori assicurati, che permetta un'adeguata valutazione e sottoscrizione del rischio e, in caso di sinistro, una rapida e corretta liquidazione», ha concluso Andrea Parisi.

©Riproduzione riservata



Sopra, Andrea Parisi, Amministratore Delegato e Direttore Generale di Aon spa.

Nell'altra pagina, la facciata dell'headquarter di Milano e due immagini della hall e della sala social



PROFILO

Aon plc (NYSE: AON) ha come mission aiutare a prendere decisioni migliori, per tutelare e arricchire la vita delle persone. In oltre 120 Paesi, Aon fornisce ai clienti consulenza e soluzioni per aiutarli a prendere decisioni migliori e per proteggere e far crescere il loro business. Aon Italia srl è la branch italiana di Aon Plc. Il Gruppo conta oltre 25 uffici principali e si avvale di più di 1.500 dipendenti per fornire alle Pmi, ai grandi gruppi industriali e finanziari, agli enti pubblici e ai professionisti soluzioni su misura per un'adeguata gestione dei rischi.

AON

TECNOLOGIA E KNOW-HOW PER LA SALUTE

Blue Assistance, nel suo 30°anno di attività che la connota come TPA più longevo nel mercato italiano, prosegue il suo percorso di **sviluppo industriale e commerciale**

Il contesto sanitario degli ultimi anni ha visto un aumento della spesa privata per le prestazioni sanitarie a fronte, comunque, di una progressiva rinuncia alle cure, dovuta alle difficoltà che sta vivendo il nostro SSN e alle incertezze economiche causate da guerra e inflazione. In questo contesto Blue Assistance, attiva da 30 anni nel settore della salute e dell'assistenza, interviene per rispondere alle esigenze delle persone e alla necessità di passare da un modello "ospedale-centrico" ad uno "paziente-centrico". «Nel periodo post-pandemico la richiesta di protezione e la sensibilità sui temi legati alla salute è cresciuta in modo esponenziale nel nostro Paese» spiega Marco Mazzucco, Amministratore Delegato della Società. «Da qui la decisione di implementare ulteriormente questo ambito, con soluzioni sempre più innovative e tempestive in termini di protezione delle persone e, più in generale, di welfare integrativo e di prossimità». In particolare, le soluzioni digitali offerte da Blue Assistance, in grado di rispondere ai bisogni di un mercato sempre più esigente, sono le piattaforme VirtualHospital. blue e, per le Aziende, Welfare.blue.

Proprio l'elevato know-how nel settore della salute, unito al network di eccellenza e all'evoluzione tecnologica perseguita dall'azienda sia nella ricerca di soluzioni digitali sia nel miglioramento continuo



dei propri processi, sono stati tra i motivi per cui Blue è stata scelta dal Gruppo Intesa Sanpaolo per la costituzione del nuovo TPA InSalute Servizi, dedicato alla gestione dei sinistri a supporto dell'offerta assicurativa di Intesa Sanpaolo RBM Salute. A questo si aggiunge il riconoscimento sul mercato di azienda molto attenta alla qualità, aspetto che guida da sempre le sue logiche industriali e di business.

«Siamo certificati secondo la norma ISO 9001:2015, per assicurare un costante miglioramento dei livelli di performance. Ci avvaliamo di un network di oltre 4.000 strutture sanitarie, attentamente selezionate e monitorate, e di una piattaforma tecnologica pensata per semplificarne l'operatività quotidiana» sottolinea Marco Mazzucco. «Questo significa da un lato più servizi ai clienti e

dall'altro un miglioramento dell'attività professionale delle strutture attraverso una piattaforma evoluta. A questo si aggiunge un sistema operativo proprietario, flessibile e con meccanismi automatizzati per la gestione delle pratiche; l'accesso all'area riservata per gli Assistiti, per azioni dispositive e informative sulle proprie pratiche, disponibile anche tramite APP con una user experience semplice e intuitiva; e, ancora, una serie di partnership e relazioni consolidate con fornitori e outsourcer, per un servizio di customer care efficiente».

©Riproduzione riservata

Sopra, Marco Mazzucco, Amministratore Delegato di Blue Assistance. Nella pagina a fianco, esperienza e know-how consentono a Blue Assistance di rispondere ai bisogni del mercato con soluzioni innovative.



GLI ELEMENTI DI INCERTEZZA: LA PREOCCUPAZIONE DEGLI ITALIANI



Fonte: Censis - Gli scenari del welfare, il welfare oltre la pandemia - 2021 su dati 2020

PROFILO

Nata nel 1993, **Blue Assistance** si posiziona subito come leader nell'assistenza alla persona e alla famiglia. Specializzata nella tutela della salute, oggi vanta un'ampia offerta di servizi innovativi di assistenza in varie aree e soluzioni specifiche per le aziende. La società è controllata da Reale Group, pur essendo extra-captive nel suo modello di business. I Clienti sono Compagnie di Assicurazione, Broker, Agenzie, Bancassurance, Casse, Fondi, Mutue, Associazioni e Aziende, con cui la società collabora attraverso percorsi congiunti e soluzioni studiate ad hoc per il business. L'innovazione caratterizza da sempre ogni ambito di attività in cui opera Blue Assistance, con particolare riguardo per il Digital Health, grazie alla creazione di piattaforme che integrano servizi di medicina digitale, domiciliarità e network convenzionato.



INNOVARE CON I «CRIF METADATI»

Ecosistema di informazioni, intelligence, piattaforme tecnologiche e outsourcing specializzato: il **mix unico** di CRIF per le compagnie di assicurazioni

Il concetto innovativo dei CRIF Metadati è stato al centro del CRIF Finance Meeting, in cui oltre 50 top manager si sono confrontati su evoluzioni e futuro dell'ecosistema assicurativo e bancario. «La storia di successo di CRIF nasce attorno al patrimonio informativo del proprio credit bureau, leader in Italia a supporto dell'erogazione e gestione del credito a milioni di famiglie e imprese», dichiara Marco Colombo, Managing Director Finance Italy di CRIF. «Negli ultimi anni il nostro **ecosistema di dati** si è evoluto costantemente, prima con i dati di bilancio, dei pagamenti commerciali e, recentemente, con quelli da open banking e digital footprint».

Oltre ai dati serve **Intelligence**: CRIF ha investito fortemente sulla propria capacità di elaborare milioni di dati, con intelligenza artificiale e machine learning. «Ad esempio», spiega Colombo, «abbiamo sviluppato 20 indicatori sintetici per arrivare a un unico, potente, numero, che dice quanto un'azienda è o meno Esg compliant, e quindi anche meno rischiosa da un punto di vista creditizio e assicurativo».

Per fronteggiare anche i nuovi rischi connessi a fenomeni naturali e cambiamento climatico CRIF, in collaborazione con RED, ha sviluppato una potente suite analitica che abilita una migliore conoscenza dell'esposizione al rischio fisico sul territorio di aziende, abitazioni civili e veicoli. «Con differenti scenari sugli eventi climatici attesi», aggiunge il Managing Director, «il

tool fornisce una stima di impatto a livello di microzona e di singolo asset e porta benefici concreti in termini di Average Loss Ratio». Ma non basta. Occorre avere anche la **tecnologia** che renda fruibili le informazioni e «ready to use» questa profonda capacità di analisi. Ad esempio, CRIF ha sviluppato una piattaforma per il Digital Risk Assessment che, dalla sola partita Iva dell'impresa, raccoglie informazioni dalle fonti proprietarie CRIF e le integra con le evidenze fornite dalla Pmi. Il risultato è una valutazione automatica e sintetica del rischio dell'impresa. Inoltre, con oltre 1.500 professionisti CRIF offre **servizi di outsourcing** in ambiti a particolare valore aggiunto. È il caso del mercato immobiliare – dove CRIF RES effettua oltre 130mila valutazioni immobiliari all'anno per un controvalore di 50 miliardi di euro – così come della Business Process Optimization per i controlli Kyc/Aml e della Credit Collection.

A completamento vi sono i **Consumer Services**, che coprono esigenze sempre più impellenti dei clienti finali delle compagnie, dalla prevenzione dei rischi cyber al benessere finanziario e alla transizione verso comportamenti più sostenibili. «Questi sono in sintesi i CRIF Metadati», conclude Colombo, «un insieme unico in Italia di dati, intelligence, piattaforme tecnologiche e servizi in outsourcing, indispensabili per il management assicurativo e bancario nell'affrontare le nuove sfide».

©Riproduzione riservata

Marco Colombo, Managing Director Finance Italy di CRIF, la sede principale di Bologna e il CRIF Campus di Varignana.



PROFILO

CRIF è un'azienda globale specializzata in sistemi di informazioni creditizie e di business information, analytics, servizi di outsourcing e processing nonché soluzioni in ambito digitale per lo sviluppo del business e l'open banking. Fondata a Bologna nel 1988, opera in quattro continenti. Oggi oltre 10.500 banche e società finanziarie, 600 assicurazioni, 82mila imprese e un milione di consumatori nel mondo utilizzano i servizi CRIF.



TRASFORMARE I MODELLI DI BUSINESS

Senza un settore assicurativo veramente all'altezza della sfida posta dal cambiamento climatico, sarà difficile centrare gli ambiziosi obiettivi della **transizione ecologica**

L'attuale sfida al cambiamento climatico investe tutti i settori, non escluso il mercato assicurativo e per Federico Casini, amministratore delegato di Howden Italia, società italiana di uno tra i più importanti broker assicurativi al mondo, è importante uno stretto coinvolgimento del settore privato, al fine di creare resilienza e accelerare la transizione verso un futuro più sostenibile. Uno sforzo che si stima costerà 125 mila miliardi di dollari fino al 2050. Ma come cambierà il mercato assicurativo nei prossimi venti anni?

«A meno che non intervenga un profondo ripensamento del proprio modello di attività», spiega Casini, «l'industria delle assicurazioni corre il rischio molto concreto di diventare completamente irrilevante. Ma senza un settore assicurativo veramente all'altezza della sfida, sarà difficile centrare gli ambiziosi obiettivi della transizione ecologica. Consideriamo solo che se il deficit per finanziare il disaster recovery fund a livello mondiale era di un miliardo nel 2000 e di venti miliardi nel 2020, ora siamo arrivati a trenta miliardi. Il settore privato deve intervenire in misura molto maggiore per colmare questo divario». Si tratta allora di trasformare completamente i modelli di business, spostando l'attenzione dal breve al lungo termine. «Il 99% delle assicurazioni consiste nel rinnovare annualmente le stesse polizze per gli stessi tipi di clienti, indennizzandoli quando le cose vanno male.



Il paradigma va rovesciato. Dobbiamo in primo luogo aiutare i clienti a ridurre il rischio che possano verificarsi incidenti. E il miglior modo è accelerare la loro transizione verso un mondo a emissioni zero e costruire la resilienza delle comunità vulnerabili contro i disastri climatici». Ma come si fa in concreto?


«Parliamo di fondi garantiti e concordati in anticipo per raggiungere le zone disastrose prima che vengano colpite ed evitare che il disastro si trasformi in una crisi. Oppure di trasferimento del rischio di investimento per progetti di energia rinnovabile.

Inoltre possiamo attenuare la volatilità per coloro che forniscono prestiti alle piccole imprese nelle comunità vulnerabili, e soprattutto aggiungere uno strato di sicurezza per sostenere chi compra e vende i crediti di carbonio in un mercato che

funziona per ora solo su base volontaria». Howden Group è ormai ospite fissa della COP, l'annuale conferenza dell'Onu sul clima e qui è nata la partnership con Resilient Cities Network (RCN). «Ora abbiamo una visione senza precedenti degli ostacoli e delle soluzioni necessarie e stiamo allargando l'alleanza anche ad altri player del mercato assicurativo per metter a fattor comune competenze, conoscenze, capacità di innovazione, dati, analisi e ricerca. Insomma», conclude Federico Casini, «siamo passati dalle parole ai fatti».

©Riproduzione riservata

Sopra, Federico Casini, amministratore delegato di Howden Italia. Nella pagina a fianco, gli interni degli uffici.



PROFILO

Howden Italia SpA è la società italiana del Gruppo Howden, uno dei maggiori player mondiali del brokeraggio assicurativo, presente in 100 Paesi con oltre 13 mila dipendenti. È nata ufficialmente il primo aprile 2021. Da allora sono entrati a farne parte i broker Scagliarini di Bologna, Tower di Vicenza, ASI e Nord Est di Treviso, Assiteca (la più grande società italiana del settore) e Assimovie. A fine 2022 i dipendenti erano oltre 800, il fatturato consolidato oltre 100 milioni di euro.

// howden

IMPEGNO ESG E CULTURA DELLA PROTEZIONE

Dall'adesione alla Net Zero Alliance alle iniziative in ambito sociale e culturale sono diversi i **progetti** in tema di **sostenibilità** della Divisione Insurance del Gruppo Intesa Sanpaolo

La Divisione Insurance di Intesa Sanpaolo sviluppa e gestisce l'offerta dei prodotti assicurativi rivolti alla clientela del gruppo e include la capogruppo assicurativa Intesa Sanpaolo Vita, Intesa Sanpaolo Assicura, Fideuram Vita, Intesa Sanpaolo Life, Intesa Sanpaolo Rbm Salute, Intesa Sanpaolo Insurance Agency e InSalute Servizi, costituita a luglio 2022 in partnership con Blue Assistance.

Nei primi nove mesi del 2022 i risultati ottenuti dalla Divisione Insurance confermano la capacità di generare redditività e creare valore per tutti gli stakeholder, con un 8% di crescita media annua dal 2014 al 2021. Al 30 settembre 2022 la Divisione ha registrato proventi operativi netti per 1.237 milioni di euro, con un incremento del 4,8% rispetto allo stesso periodo del 2021 e pari a circa l'8% dei proventi operativi netti consolidati del gruppo. Il risultato netto, salito a 646 milioni, è stato il migliore di sempre nei primi nove mesi dell'anno dal 2014, mentre la redditività generata dal business assicurativo sul totale del gruppo è di oltre il 30%. La generazione di valore per tutti gli stakeholder si fonda anche sul forte impegno Esg. A fine 2021 il gruppo assicurativo ha aderito alla Net Zero Asset Owner Alliance e alla Net Zero Insurance Alliance, completando così l'impegno al target di «Net

Zero» entro il 2050 di tutte le principali linee di business del gruppo Intesa Sanpaolo.

Numerose sono, inoltre, le iniziative in ambito sostenibilità avviate nell'ambito del Piano d'Impresa 2022-2025. Ne è un esempio In Action Esg Climate, la call for action lanciata lo scorso aprile che ha premiato, con un contributo totale di 500mila euro, tre dei migliori progetti presentati da imprese italiane in grado di proporre soluzioni innovative e con un impatto significativo a favore della trasformazione green. «La nostra Divisione, in linea con il Piano d'Impresa e con le iniziative del Gruppo Intesa Sanpaolo, vuole contribuire all'accelerazione del Pnrr e di tutte quelle idee che favoriscano l'innovazione, la sostenibilità e la svolta green» dichiara Nicola Fioravanti, AD di Intesa Sanpaolo Vita e responsabile della Divisione Insurance di Intesa Sanpaolo.



La responsabilità sociale della divisione si esprime concretamente attraverso i diversi progetti di sensibilizzazione e promozione della cultura della protezione, realizzati spesso in modo originale e creativo per coinvolgere le nuove generazioni, come nel caso della campagna You Tube di fine anno, dove una serie di esperimenti sociali hanno dimostrato come il «proteggere» sia un istinto innato in ciascuno di noi.

©Riproduzione riservata

Nicola Fioravanti, Responsabile della Divisione Insurance di Intesa Sanpaolo.
Uno sportello di bancassicurazione di Intesa Sanpaolo. La sede di Intesa Sanpaolo Vita a Milano.



PROFILO

La Divisione Insurance di **Intesa Sanpaolo** è la business unit dedicata all'offerta di prodotti assicurativi e previdenziali e comprende le migliori esperienze e competenze sul mercato assicurativo nelle diverse tipologie di offerta di cui si occupano le compagnie del gruppo assicurativo Intesa Sanpaolo Vita: Intesa Sanpaolo Vita, Intesa Sanpaolo Assicura, Fideuram Vita, Intesa Sanpaolo Life, Intesa Sanpaolo Rbm Salute, Intesa Sanpaolo Insurance Agency.



LEADERSHIP NEL RAMO VITA

Prima in Italia per raccolta premi, oggi cresce con **nuovi prodotti** per la protezione della persona, il welfare, la salute e il comparto danni

Poste Vita S.p.A., la compagnia assicurativa vita del Gruppo Poste Italiane, nasce nel 1999 e nel 2014 diventa la prima compagnia assicurativa in Italia in termini di raccolta premi. Nel 2021, con una raccolta premi di 17,6 miliardi, conferma la leadership nel ramo vita.

Nel 2010 nasce il Gruppo Assicurativo Poste Vita. A Poste Vita S.p.A. si affianca infatti la compagnia danni Poste Assicura S.p.A. con

prodotti studiati per la protezione della persona e dei beni: Infortuni e Salute, Responsabilità Civile e Generale, Incendio, Altri Danni ai beni, Assistenza, Tutela Legale e Perdite Pecuniarie. Nell'ultimo periodo sono state promosse iniziative che rispondono alle nuove esigenze della clientela nei campi della protezione, del welfare e della sanità, con offerte di prodotti sempre più modulabili per la salute e la prevenzione. L'assicurazione danni è uno dei segmenti di mercato in via di sviluppo.

Poste Vita dispone inoltre di un'offerta di investimento e di risparmio, con prodotti collocati tramite la piattaforma distributiva dell'azienda.

Le masse gestite finora da Poste Vita S.p.A. superano i 145,6 miliardi di euro a fronte di oltre 3,7 milioni di clienti per più di 7 milioni di polizze in portafoglio (dati al 31/12/2021) e

oltre 1.013.000 aderenti al proprio fondo individuale pensionistico.

I ricavi dei Servizi Assicurativi hanno registrato una notevole crescita, a doppia cifra, grazie al solido contributo proveniente sia dai prodotti del comparto assicurativo Vita che dal comparto Danni. Nel Ramo Vita i ricavi sono aumentati nel terzo trimestre del 2022, su base annua, del 22,6% a 460 milioni di euro (+7,9% rispetto ai

primi nove mesi del 2021, pari a 1,5 miliardi di euro nei primi nove mesi del 2022), trainati da volumi e margini in crescita e sostenuti anche da bond indicizzati all'inflazione.

Nel Ramo Danni sono cresciuti notevolmente, su base annua, del 41,2% a 40 milioni di euro (+18,9% rispetto ai primi nove mesi del 2021, pari a 116 milioni di euro nei primi nove mesi del 2022). L'incremento è stato determinato sia dall'offerta assicurativa modulare che da quella welfare.

I premi lordi del Ramo Vita sono aumentati del 7,5%, anno su anno, a 4,0 miliardi di euro (in calo del 4,6% rispetto ai primi nove mesi del 2021, pari a 13,3 miliardi di euro nei primi nove mesi del 2022); quelli del Ramo Danni risultano aumentati del 15,8%, anno su anno, a 87 milioni di euro (in crescita del 19,8% anno su anno rispetto ai primi nove mesi del 2021, pari a 286 milioni di euro nei primi nove mesi del 2022).

©Riproduzione riservata



Sopra, Matteo Del fante, Amministratore Delegato di Poste Italiane.

Nell'altra pagina, dall'alto, la sede centrale all'EUR di Roma, esterni e interni degli uffici postali e la sala consulenze.

PROFILO

Con 160 anni di storia, una rete di circa 12.800 uffici postali, 121.000 dipendenti, 586 miliardi di euro di Attività Finanziarie Totali e 35 milioni di clienti, il Gruppo rappresenta una realtà unica per dimensioni, riconoscibilità, capillarità e fiducia da parte della clientela e fornisce un importante contributo al tessuto economico, sociale e produttivo del Paese.



Posteitaliane



IL RUOLO CHIAVE DELLA BANCASSICURAZIONE

Prendersi cura del futuro economico e finanziario dei clienti con **soluzioni di protezione** innovative e di **elevata qualità**: questa la mission di UniCredit Allianz Assicurazioni

Un nuovo brand – UniCredit Allianz Assicurazioni S.p.A. – nato nell’ambito della rinnovata partnership annunciata da UniCredit e Allianz a inizio 2022 quando le due storiche Compagnie di bancassurance CreditRas Vita e CreditRas Assicurazioni rispettivamente operanti nel business assicurativo Vita e nei rami Danni sono state rinominate UniCredit Allianz Vita e UniCredit Allianz Assicurazioni. Un nuovo nome per confermare il ruolo primario della Bancassicurazione nel cambiare e guidare, in meglio e in modo consapevole, le scelte delle famiglie in tema di protezione e futuro, unendo le forti competenze assicurative alla profonda conoscenza delle esigenze dei clienti che solo una banca può avere. E infatti, è proprio l’idea che lavorando insieme si possa costruire il miglior futuro nell’interesse dei clienti ad essere protagonista della prima campagna istituzionale del nuovo brand: “Building your future better. Together”.

La Bancassicurazione non è quindi semplicemente un canale di distribuzione del prodotto assicurativo, ma il luogo nel quale si può fare di più e soprattutto di meglio. È con questa missione che la Compagnia, partecipata in egual misura da UniCredit e Allianz, realizza soluzioni assicurative di protezione per i clienti UniCredit, distribuite principalmente attraverso la rete fisica della Banca. Diverse le direttrici su cui si concentra l’attività di UniCredit Allianz Assicurazioni: in primis i prodotti e la loro semplificazione, per renderli sempre più facilmente comprensibili ad una

clientela, quale quella più diffusa nel nostro Paese, spesso poco avvezza agli strumenti e al linguaggio assicurativi. Ma anche i significativi investimenti nella formazione della Rete di distribuzione con format e contenuti spesso innovativi. Tra le più recenti realizzazioni, particolare rilievo hanno avuto gli interventi migliorativi apportati a UniCredit My Care Famiglia, la soluzione assicurativa modulare composta da 8 moduli. Tra questi, spicca anzitutto la completa eliminazione delle franchigie sui contenuti assicurativi più richiesti, come la garanzia RC del modulo Famiglia e i moduli Casa e Seconda Casa. È stato poi introdotto il preventivo “Easy” con cui è possibile avere la copertura per la Responsabilità Civile e il modulo Cyber risk con un processo veloce che limita a 9 il numero dei click e riduce il tempo medio di salvataggio di un preventivo. Si tratta di un perimetro ridotto del prodotto che, per le sue caratteristiche, può comunque interessare tutti, rappresentando la copertura di base che, secondo la Compagnia, chiunque dovrebbe avere. Presentarla in una maniera semplice e anche veloce riduce la sensazione di complessità che un prodotto modulare, con le sue ampie possibilità di configurazione, può dare a chi vi si avvicina per la prima volta. Ma tutto questo senza rinunciare alla possibilità di integrare anche successivamente, come meglio si vuole, il prodotto. Il cliente e la sua libertà di scelta, restano protagonisti. Sempre in ottica di evoluzione dei prodotti, questa volta in chiave sostenibilità, è pensata la soluzione Guida Protetta Auto con l’Opzione Lithium con cui è possibile avere garanzie e

Nella pagina a fianco, Norbert Lommer, Direttore Generale di UniCredit Allianz Assicurazioni.

UniCredit | Allianz Assicurazioni Vita

Building your future better. Together.

La sinergia tra due grandi Gruppi, UniCredit e Allianz, che combina competenze, conoscenza del cliente e spirito imprenditoriale in un'unica anima. Una collaborazione di valore che ha dato origine a UniCredit Allianz Assicurazioni e UniCredit Allianz Vita, le quali traggono la loro forza dall'impegno quotidiano nell'offrire soluzioni innovative di protezione e investimento assicurativo per meritare la fiducia dei clienti UniCredit.
→ Scopri di più su unicreditallianzassicurazioni.it e unicreditallianzvita.it

Messaggio pubblicitario con finalità promozionale.
UniCredit Allianz Assicurazioni S.p.A. e UniCredit Allianz Vita S.p.A. sono detenute pariteticamente da Allianz S.p.A. e UniCredit S.p.A.
I prodotti sono collocati attraverso le filiali di UniCredit S.p.A., in qualità di intermediario, ai propri clienti.



servizi specifici e su misura per le auto elettriche e plug-in hybrid. «La prontezza con la quale abbiamo esteso alla Rete di UniCredit la grande innovazione di Allianz Lithium» spiega Norbert Lommer, Direttore Generale di UniCredit Allianz Assicurazioni «testimonia l'efficacia del modello di joint-venture con il quale diamo risposta ai bisogni di protezione dei clienti della Banca. Anche quelli che oggi impropriamente possono apparire di nicchia, ma che rappresentano invece il futuro».

©Riproduzione riservata

PROFILO

UniCredit Allianz Assicurazioni Questo il brand con cui è stata rinominata a inizio 2022 la Compagnia di bancassicurazione CreditRas Assicurazioni nell'ambito della rinnovata partnership tra UniCredit e Allianz. Un rebranding importante che rende ancor più evidente il valore di una partnership di grande successo nel settore della Bancassicurazione in Italia. Alcuni numeri della nostra Compagnia: oltre 200 milioni di euro di raccolta premi e circa 1 milione di clienti di cui oltre 200.000 hanno scelto UniCredit My Care Famiglia.



NELLA MOBILITÀ A 360 GRADI

Con UnipolMove, UnipolSai completa l'evoluzione da assicurazione leader in Italia con il 25% del mercato nel ramo danni a fornitore di **soluzioni di mobilità** a tutto tondo

La strategia di diversificazione dell'offerta di UnipolSai nell'automotive parte da quando, una quindicina di anni fa, la Compagnia fu tra le prime al mondo a investire nella telematica assicurativa con le prime scatole nere installate sulle automobili dei clienti. Oggi UnipolSai ne gestisce oltre 4 milioni: un'attività che sin da allora ha permesso di raccogliere informazioni sulle abitudini di guida degli assicurati e di mettere a punto così polizze sempre più personalizzate. UnipolSai è n. 1 in Italia nell'assicurazione RCAuto, con una quota pari a circa il 25% e vuole consolidare questa leadership presidiando tutti i territori attigui al mondo dell'auto. E così, dopo la liberalizzazione del mercato dei servizi di pagamento elettronico dei pedaggi, lancia il servizio UnipolMove, acquistabile presso la propria rete agenziale sul territorio, su UnipolMove.it e sull'App UnipolMove. Gratis per il primo anno, poi costerà 1 euro al mese. Tramite UnipolTech, UnipolSai, è entrata in un mercato per anni monopolizzato da un unico operatore, come aveva già fatto con MyGlass, ora UnipolGlass. UnipolMove è un device per il telepedaggio autostradale, ma consente anche il pagamento di una serie di ulteriori servizi collegati alla mobilità: le multe, il bollo, i parcheggi, le ZTL, il rifornimento di carburante, le strisce blu. UnipolMove permette a Unipol di confermare la propria leadership nel mondo della mobilità, arricchire di nuovi servizi la propria offerta, acquisire nuovi clienti, fidelizzare gli attuali e definire prodotti e servizi sempre più tailor made.

UnipolMove completa l'ecosistema mobilità del Gruppo Unipol, arricchito due anni fa dall'ingresso nel mercato del noleggio a lungo termine, grazie a un'operazione che ha permesso di assicurarsi il controllo della prima azienda a capitale italiano di un fiorente mercato: UnipolRental. Questo ecosistema assicura la copertura dei bisogni del consumatore lungo tutto il ciclo di vita dell'auto grazie a all'offerta di servizi, assistenza e telematica fornite dalle società UnipolService con le sue 4.000 carrozzerie, UnipolGlass con 200 centri cristalli, i 300 operatori per l'assistenza 24/7 di UnipolAssistance e UnipolTech, leader nella telematica con oltre 4 milioni di black box installate. Oggi UnipolRental gestisce oltre 70 mila veicoli, con l'obiettivo di triplicare i contratti entro il 2025 e incentivare il passaggio all'elettrificazione dalle flotte al retail. Le auto di fine noleggio di UnipolRental utilizzano la piattaforma Cambiomarcia.com, per essere rivendute in un'ottica di business to consumer. Cambiobike.it, il portale per la vendita di bici elettriche, aggiunge all'offerta Unipol quella micromobilità sostenibile ed economica che sta sempre prendendo più piede anche in Italia. A completamento di questo ecosistema, sono state lanciate nel 2022 altre due piattaforme, Autostimo per conoscere la valutazione della propria auto usata e Tenutabene.it, la piattaforma di acquisto e vendita di auto usate tra privati.

©Riproduzione riservata

Nella pagina a fianco, il presidente di Unipol e UnipolSai Carlo Cimbri, la sede del Gruppo Unipol e un'immagine del device UnipolMove.



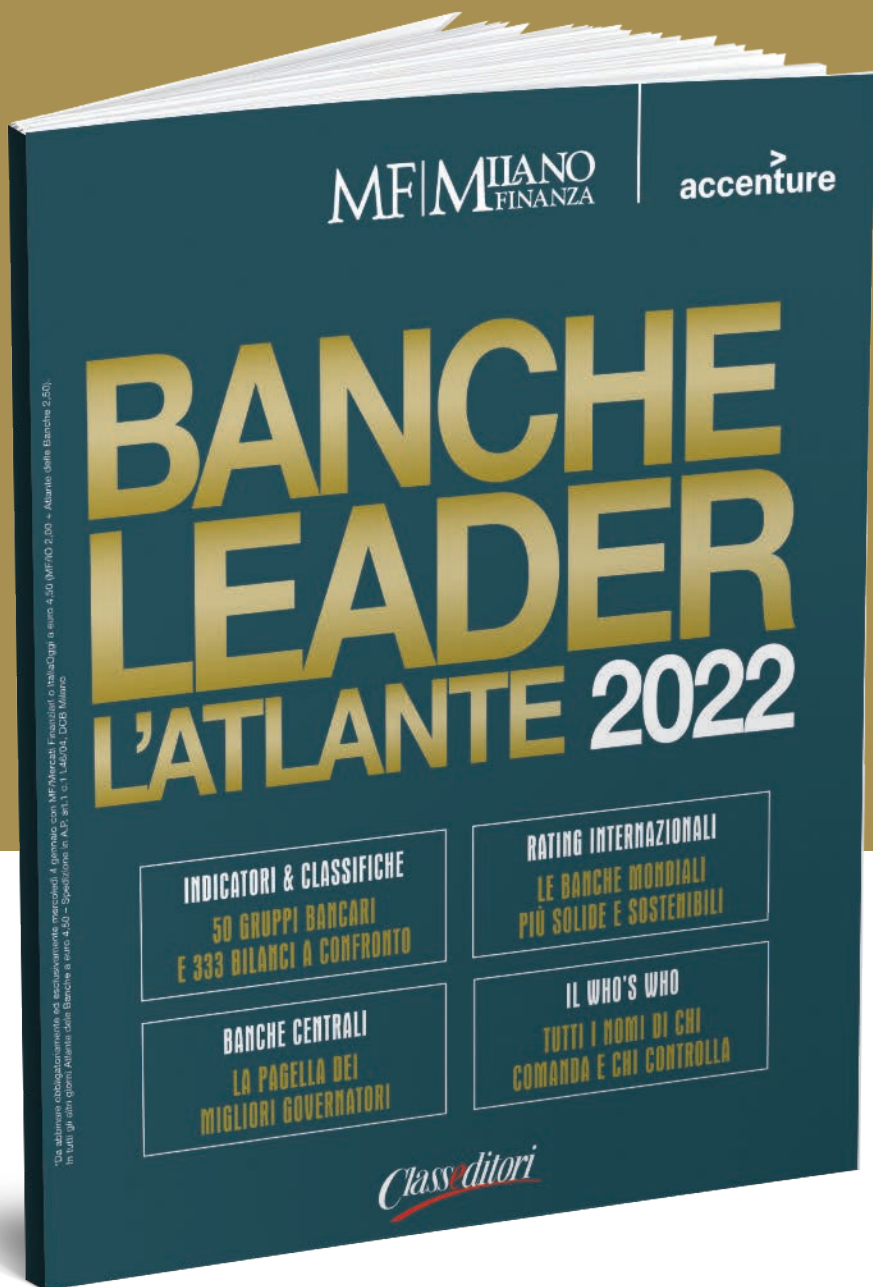
PROFILO

UnipolSai Assicurazioni S.p.A. è la compagnia assicurativa del Gruppo Unipol, leader in Italia nei rami Danni, in particolare nei settori Auto e Salute. Attiva anche nei rami Vita, UnipolSai conta un portafoglio di oltre 10 milioni di clienti e occupa una posizione di preminenza nella graduatoria nazionale dei gruppi assicurativi per raccolta diretta pari a 13,3 miliardi di euro, di cui 7,9 miliardi nei Rami Danni e 5,4 miliardi nei Rami Vita (dati 2021). La compagnia opera attraverso la più grande rete d'Italia, forte di oltre 2.100 agenzie assicurative.

UnipolSai
ASSICURAZIONI



L'ATLANTE DELLE BANCHE LEADER 2022



- 50 gruppi bancari e 333 bilanci a confronto
- Le banche mondiali più solide e sostenibili
- La pagella dei migliori governatori
- Tutti i nomi di chi comanda e chi controlla
- La mappa del fintech italiano
- Le banche commerciali più attive e più sicure per area
- I gruppi che hanno guadagnato di più nel 2021

In collaborazione con


accenture

ACQUISTA QUI LA TUA COPIA



Classeditori

BILANCI SOTTO LA LENTE



Il mercato

42 inflazione e volatilità nel futuro del mercato assicurativo

Analisi

46 i big a confronto
 47 Profitti. Generali si riprende la vetta
 48 Solvibilità. Reale Mutua la più solida
 50 Intesa supera l'emergenza
 52 Unipol e Generali su per i rami
 53 Canguri e Gamberi
 54 Il ramo Vita si rialza
 55 Ratios ramo Danni. Ramo danni sempre più su
 56 Telegrammi del 2022
 57 Un anno magro in Borsa
 58 Il superindice di Lombard. Lombard premia Intesa Sanpaolo
 50 Il rating di Standard Ethics. I rating di sostenibilità

Innovazione Award

61 Chi vince la sfida

Legenda

72 Come leggere le classifiche

Classifiche Italia

74 I maggiori gruppi a confronto
 76 Bilanci, 160 al top
 82 Compagnie del ramo Vita
 86 Compagnie protezione danni
 90 Il settore Danni suddiviso per ramo

Classifiche estero

104 Le più grandi del mondo
 106 I big mondiali per nazione

Directory

112 Il chi è degli assicuratori
 128 Il ranking dalla A alla Z

INFLAZIONE E VOLATILITÀ NEL FUTURO

La raccolta premi subisce una forte contrazione

Anche il mercato assicurativo italiano, come molti altri settori, è interessato da una tempesta perfetta fatta di crescita dei prezzi, rallentamento dell'economia, rincari delle materie prime, aumento dei tassi, tensioni geopolitiche e crisi energetica. Un cocktail di ingredienti capace di effetti non del tutto prevedibili per i mesi a venire. Ma una cosa è certa: il comparto assicurativo non potrà uscire indenne da questo terremoto. A metterlo nero su bianco sono stati gli stessi esperti dell'Ania che hanno previsto un rallentamento dei premi danni e vita almeno del 6,3% alla fine del 2022 con un volume di poco superiore a 130 miliardi rispetto ai 145 del 2021. E questo, quasi essenzialmente a causa della contrazione attesa per il comparto vita. «Dal momento che la crescita economica in Italia è stimata in decelerazione nel 2022, il rapporto tra i premi assicurativi e il pil dovrebbe scendere dal 7,9% del 2021 al 7,2% del 2022», hanno avvertito gli esperti dell'Ania sottolineando il buon andamento atteso per i volumi del settore danni, previsto in crescita del +3,5% rispetto al 2021 a 35,3 miliardi di euro, a cui si andrebbe a contrapporre una diminuzione del 9,5% per le polizze vita, ferme su un volume di 96 miliardi di euro rispetto a 106 di un anno prima. «Il fattore combinato di tassi di interesse in ascesa e di un indice di inflazione a livelli storicamente molto elevati dovrebbero indurre, da un lato, i risparmiatori a indirizzare i propri investimenti verso soluzioni alternative (come i titoli di Stato) e, dall'altro, le dinamiche inflazionistiche ridurrebbero sensibilmente il potere di acquisto delle famiglie che opterebbero per un atteggiamento più prudente in prospettiva del rischio di avere minori risorse future», hanno ammesso dall'Ania.

Un calo che dovrebbe riguardare sia i premi delle polizze tradizionali di ramo I (-7%) per un volume di 58 miliardi (62 nel 2021) sia i premi delle polizze unit-linked di ramo III i cui premi dovrebbero scendere in misura ancora più marcata (-13,5% e 34 miliardi) a causa del maggior contenuto

» Le Compagnie al top

Per premi emessi

	MIGLIAIA DI €	VAR 21/20 %
1 POSTE VITA	17.574.113,00	5,48
2 GENERALI ITALIA	14.889.881,63	-4,62
3 UNIPOLSAI	9.874.513,52	-2,53
4 INTESA SP VITA	8.911.178,67	-5,90
5 ALLEANZA ASS.NI	6.456.002,87	14,62
6 MEDIOLANUM VITA	6.182.042,00	81,88
7 ALLIANZ S.P.A.	6.107.681,68	2,39
8 UNICREDIT-ALLIANZ VITA	5.413.314,91	-10,68
9 INTESA SP LIFE	5.307.147,00	45,00
10 DARTA SAVING LIFE	5.166.210,00	40,90
11 BNP CARDIF VITA	4.622.306,47	22,02
12 FIDEURAM VITA	4.471.898,67	20,55
13 CREDIT AGRICOLE VITA	4.154.832,24	28,94
14 CNP VITA ASSICURA	3.916.849,70	78,78
15 ASS.NI GENERALI	3.596.948,91	12,30
16 GENERTELLIFE	3.445.828,43	-12,99
17 CNP UNICREDIT VITA	3.235.354,74	-2,21
18 AXA MPS VITA	2.472.233,99	-22,06
19 REALE MUTUA	2.408.783,11	6,31
20 ARCA VITA	2.395.650,12	114,17

azionario impattato negativamente dalla crescente volatilità dei mercati finanziari e borsistici. «Il rallentamento della crescita porta in genere a una minore domanda di coperture. Nei rami danni, la più alta inflazione inizia a manifestarsi nell'aumento dei costi dei sinistri, mentre il processo di adeguamento delle tariffe assicurative è – data la natura del business – più lento e graduale», ha aggiunto Maria Bianca Farina presidente dell'Ania. «Nei rami vita, oltre a una riduzione della domanda, alcuni assicurati potrebbero trovarsi nelle condizioni di liquidare gli investimenti e questo avrebbe effetti negativi sull'afflusso di risorse e, soprattutto, sull'ordinata gestione del portafoglio titoli, che peraltro risente di forti perdite sulle obbligazioni e sulle azioni, con riflessi nei conti economici». Mentre fino a luglio i comparti danni e

» I Maggiori Gruppi

Per utile netto 2021

	MIGLIAIA DI €	VAR 21/20 %
1 GENERALI ASS.NI	2.847.000,000	63,25
2 POSTE VITA	826.119,000	5,75
3 UNIPOLSAI	688.500,000	-16,04
4 INTESA SP VITA	687.422,000	5,90
5 UNIPOL GRUPPO	626.600,000	-11,42
6 REALE MUTUA	248.847,000	60,07
7 AXA ASS.NI	238.100,000	33,99
8 SACE	115.992,000	n.s.
9 MEDIOLANUM VITA	102.985,000	2,22
10 VITTORIA ASS.NI	101.313,000	-8,63
11 CATTOLICA ASS.NI	95.907,000	163,24
12 SARA ASS.NI	85.431,633	-2,20
13 HDI ASSICURAZIONI	61.595,245	3,75
14 ASSIMOCO ASS.NI	30.131,117	-1,66
15 HELVETIA ASS.NI	23.301,495	-14,86
16 ITAS MUTUA	20.518,801	-21,71
17 NET INSURANCE	11.303,343	73,66
18 EUROVITA HOLDING	8.332,241	n.s.
19 ZURICH INS. COMPANY	7.276,235	-42,69
20 ASS. MILANESE (MODENA CAPITALE)	4.572,932	-48,50

vita registravano un andamento simile, la discesa si è fatta più rapida nel comparto vita, riflettendo i timori di una caduta del reddito disponibile delle famiglie in termini reali: nel complesso, da inizio anno, il ramo danni ha registrato una riduzione dell'8%, contro il 12% per il ramo vita. Anche in questa situazione, quindi, il settore assicurativo europeo e italiano sta mostrando la sua capacità di affrontare e gestire congiunture economiche e finanziarie estremamente complesse. Nonostante questo, secondo Farina la professionalità, la robustezza patrimoniale, la capacità di allocazione delle risorse in mercati quotati e non quotati nel lungo periodo rappresentano i punti di forza che renderanno l'industria assicurativa sempre più centrale per il benessere e il welfare delle famiglie, lo sviluppo tecnologico

DEL MERCATO ASSICURATIVO

» Dove i profitti corrono di più

CAGR triennale utile netto

COMPAGNIA	CAGR (%)
1 CREDEMVITA	205.91
2 CREDIT AGRICOLE ASS.	179.69
3 SIAT	134.67
4 GENERTEL	126.93
5 FIDEURAM VITA	99.84
6 SARA VITA	89.00
7 SZC ASS.NI	66.44
8 INCONTRA ASS.NI	66.21
9 VERA PROTEZIONE	60.72
10 UNICREDIT-ALLIANZ ASS.	55.54
11 UNICREDIT-ALLIANZ VITA	54.10
12 TUA ASSICURAZIONI	52.26
13 INTESA SP VITA	49.34
14 NOBIS ASS.NI	47.09
15 INTESA SP ASSICURA	46.07
16 HDI ASSICURAZIONI	44.90
17 MEDIOLANUM ASS.NI	43.16
18 ITAS MUTUA	38.67
19 HELVETIA IT ASS.NI	35.47
20 TUTELA LEGALE	34.18

e di mercato delle imprese e la crescita dell'economia nel lungo termine, affiancando le iniziative e le risorse pubbliche in campo, a iniziare da quelle del Pnrr. «Sta a noi saper sviluppare sempre meglio i prodotti che servono ad assecondare le esigenze d'investimento di lungo termine che caratterizzano quest'epoca di trasformazioni, per aiutare il Paese a navigare oltre le incognite dell'oggi.

Pochi avrebbero immaginato, nel momento più difficile della pandemia poco più di due anni fa, che l'Italia e l'Europa avrebbero avuto la vitalità e la capacità di reazione che poi tutti insieme abbiamo dimostrato. Sono convinta che questi nostri punti di forza non siano venuti meno nella fase attuale. Questo è vero per l'Italia, per l'Europa e per la nostra industria. La tenuta dell'intero settore assicurativo in questi

mesi di incertezza e volatilità dei mercati finanziari è certamente un ottimo auspicio». Tutte questioni che richiedono anche l'impegno e soprattutto il coinvolgimento del settore assicurativo, considerando che risposte singole, non coordinate, porterebbero al fallimento, a «una sconfitta che non possiamo permetterci», come afferma Farina. E allora per immaginare e costruire il «futuro del futuro», saranno necessari pianificazione, investimenti, politiche attive, giustizia sociale, sostenibilità e cambiamento e la transizione ecologica che, nonostante le crisi geopolitiche, economiche, sanitarie e sociali in corso, non può assolutamente subire un rallentamento. Per questo Farina afferma che il settore assicurativo è determinato a garantire un fattivo contributo, integrando i principi ESG nell'intera operatività e nella governance delle compagnie. Ma in che modo? Attraverso la finanza e i cosiddetti Green Bond, obbligazioni verdi in italiano, si lega il debito delle imprese a progetti che hanno un impatto positivo per l'ambiente, come l'efficienza energetica, la produzione di energia da fonti pulite, l'uso sostenibile dei terreni. Green Bond che a livello mondiali nel 2021, hanno raggiunto la considerevole cifra di 517 miliardi di dollari, con una crescita di oltre il 60% rispetto al 2020. La Commissione europea a settembre 2021 ha annunciato che emetterà circa 250 miliardi di euro di Green Bond fino al 2026, ossia il 30% del fabbisogno finanziario del Next Generation EU.

Inoltre, diviene fondamentale rafforzare l'attenzione e le risorse sulla riforma del sistema di welfare, un tema di primaria importanza alla luce dei trend demografici e dei conseguenti maggiori bisogni di protezione dei cittadini. Ed è qui che il settore assicurativo può dare man forte a quello pubblico, anche attraverso la propria esperienza, competenza e consapevolezza circa le sfide da ingaggiare e vincere. Alle parole di Farina hanno fatto eco le posizioni del presidente dell'Ivass, Luigi Federico Signorini. «Durante la lunga emergenza sanitaria, il sistema assicurativo italiano ha dato prova di una posizione

robusta, anche tenuto conto degli episodi di volatilità che hanno caratterizzato i mercati finanziari», ha spiegato Signorini. «Nel 2020 la pandemia causò un repentino aumento degli spread italiani che, interagendo con il livello molto basso della curva dei tassi privi di rischio, ha inciso significativamente, anche se in modo temporaneo, sull'indice di solvibilità delle compagnie assicurative.

Al tempo stesso ha avuto un effetto positivo sugli utili. Alla fine dell'anno, superate le forti oscillazioni che avevano contraddistinto soprattutto il primo semestre, l'indice di solvibilità medio è risultato pari al 243% salendo al 257% alla fine di marzo 2021, per poi rimanere stabile fino a dicembre scorso. Nel corso del 2021 nessuna impresa assicurativa è scesa al di sotto della soglia regolamentare del 100% e solo in rari casi sono stati osservati indici inferiori a 130».

Ma le difficoltà sono tornate a infittirsi negli ultimi mesi. A partire dalle ripercussioni sul sistema del conflitto tra Russia e Ucraina. Secondo le rilevazioni dell'Ivass, le esposizioni delle imprese assicurative italiane verso emittenti di quei Paesi sono risultate ridotte e comunque non sufficienti da creare situazioni di instabilità per i singoli operatori o per il mercato. «Le assicurazioni vivono immerse nell'economia reale, e risentono sempre, almeno indirettamente, dei rischi che vi si determinano», ha tuttavia sottolineato Signorini secondo cui è inevitabile che il settore non risenta di emergenze come il forte rialzo dell'inflazione, l'innalzamento dei tassi e degli spread, la maggiore volatilità di mercato. «L'effetto delle tensioni di mercato sull'indice di solvibilità non è stato finora particolarmente ampio, anche perché il rialzo dei tassi agisce (seppure in modo e con intensità diversi) su entrambi i lati del bilancio assicurativo», ha chiarito il presidente dell'Ivass. «In ogni caso, il buon livello di patrimonializzazione di partenza ha agito come cuscinetto.

Le ripercussioni del rialzo dei prezzi sul conto economico delle compagnie potranno essere invece piuttosto sensibili. Tanto

» La radiografia per segmento di business

FASCE	NUMERO COMPAGNIE	PREMI EMESSI	COMP. (%)	PATRIMONIO	COMP. (%)	INVESTIMENTI NETTI	RISERVE TECNICHE NETTE	SALDO GEST. ASSICURATIVA
FASCIA 1	15	102.852.747,44	72,44%	55.030.794,48	68,00%	745.268.999,21	690.726.438,15	5.575.899,76
FASCIA 2	14	25.633.552,77	18,05%	11.660.809,32	14,41%	130.518.705,35	124.998.544,30	780.361,65
FASCIA 3	13	7.832.853,82	5,52%	9.417.326,70	11,64%	70.704.130,64	28.652.655,55	297.302,60
FASCIA 4	8	2.176.383,35	1,53%	1.609.717,80	1,99%	5.526.910,50	3.352.155,20	82.510,60
FASCIA 5	25	3.045.622,66	2,14%	2.784.341,52	3,44%	7.035.616,30	4.881.029,53	464.327,51
FASCIA 6	14	447.435,03	0,32%	425.547,31	0,53%	2.216.817,09	1.930.486,52	55.108,21
TOTALE	89	141.988.595,08	100,00%	80.928.537,11	100,00%	961.271.179,09	854.541.309,25	7.255.510,32

La suddivisione delle FASCE è stata determinata sulla base della raccolta premi totale come segue:
 FASCIA 1 = raccolta superiore a 3 miliardi; FASCIA 2 = tra 1 e 3 miliardi; FASCIA 3 = tra 0,4 e 1 miliardo;
 FASCIA 4 = tra 200 e 400 milioni; FASCIA 5 = tra 50 e 200 milioni; FASCIA 6 = inferiore a 50 milioni.

che si comincia ad avvertire qualche riflesso della volatilità di mercato sui profili di liquidità della gestione dei prodotti assicurativi di investimento, sebbene entro limiti ampiamente gestibili». Intanto l'evoluzione delle condizioni economico-finanziarie e l'accentuarsi dei rischi hanno richiesto un rafforzamento delle strategie di risk management da parte delle imprese assicurative. «L'esercizio europeo di stress test ha fatto emergere elementi che gli esercizi aziendali di autovalutazione non sempre coglievano a sufficienza», ha ammesso Signorini. «Le verifiche di vigilanza hanno individuato alcune carenze metodologiche che richiedono attenzione: la severità degli stress applicati dalle compagnie è risultata talvolta insufficiente, non in linea con la volatilità osservata nel periodo di riferimento e gli scenari definiti dalle imprese, in certi casi, non sono apparsi pienamente idonei a catturare le peculiarità del profilo individuale di rischio, incluso il grado di liquidità delle passività». Ma come si sono chiusi i bilanci delle assicurazioni italiane alla fine dello scorso esercizio? Il 2021 ha dato nel complesso risultati discreti. La raccolta premi è cresciuta di circa 4,5 punti percentuali ed è tornata sul livello precedente la pandemia, superando i 145 miliardi di euro. Nel comparto vita, cresciuto del 4,5%, è stata trainata dai contratti unit linked (ramo III, in cui il rischio di investimento è sopportato dagli assicurati, +34,5%), che hanno più che compensato il calo dei prodotti tradizionali del ramo I (-5,1%). «La raccolta netta (saldo tra premi e oneri relativi ai sinistri) ha mostrato un incremento, dovuto alla crescita dei premi e al decremento degli oneri per sinistri», si legge nel rapporto annuale dell'Ivass secondo cui l'indicatore oneri per sinistri a premi è diminuito dal 75,4% del 2020 al 71,4% del 2021, nonostante l'aumento dei

riscatti (una componente degli oneri relativi ai sinistri) rispetto ai premi, dal 40,9% nel 2020 al 45,9% del 2021.

Nel ramo danni l'aumento è stato più modesto e dovuto essenzialmente alle assicurazioni diverse dalla responsabilità civile auto (Rca). «La raccolta complessiva dei rami danni (lavoro diretto italiano), pari a 34,1 miliardi di euro, è in crescita del +1,9% rispetto al 2020, anche grazie alla ripresa economica, dopo la contrazione del 2,2% nel 2020 dovuta alla pandemia e ai conseguenti lockdown», fanno sapere gli analisti dell'Ivass. «Il settore danni recupera quanto perso nel 2020 in termini di volume premi, tornando ai livelli del 2019; resta comunque inferiore di 1,3 miliardi all'inizio del decennio nel 2012.

La ripresa della raccolta nel 2021 deriva dai buoni risultati del comparto non auto che hanno permesso di assorbire il contenimento nel comparto auto». Pur mantenendo un peso rilevante nella gestione danni (44,7% del volume dei premi raccolti), infatti, l'assicurazione auto ha continuato nel cammino di contrazione iniziato negli anni scorsi archiviando il 2021 con un calo del 2,3% rispetto al 2020, tenuto conto della riduzione del -4,5% nei premi r.c. auto e natanti, cui si contrappone il +6,5% nei corpi di veicoli terrestri. «La contrazione del ramo r.c. auto e natanti, che totalizza 11,9 miliardi di euro di raccolta, rappresenta l'effetto del progressivo calo dei premi medi contabilizzati per veicolo assicurato (-4,2% nell'anno, con la diminuzione del premio medio che riflette anche dinamiche concorrenziali) e di una lieve flessione del numero di veicoli assicurati (-0,3%)», si legge nel rapporto dell'Ivass. «Il calo complessivo del volume premi dal 2012 al 2021 è stato pari a 5,6 miliardi, di cui 1,5 miliardi nell'ultimo biennio. Per converso, dopo la sta-



Luigi Federico Signorini, Presidente Ivass

gnazione del 2020, gli altri comparti dei rami danni hanno registrato una crescita significativa (+5,5%) legata al recupero del ciclo economico generale, alla maggiore offerta di prodotti innovativi, alla crescente consapevolezza e propensione da parte dei consumatori a ricorrere al mercato assicurativo per la copertura dei rischi e alla capacità delle compagnie e delle reti distributive di intercettare tali esigenze». Tra i settori più rappresentativi in termini di premi contabilizzati, il comparto salute ha messo a segno lo scorso anno una crescita del 4,2% e quello property del 6,1%. Tutto questo ha avuto un effetto diretto sulla redditività del comparto assicurativo italiano che ha archiviato il 2021 con un utile di 6,7 miliardi di euro (in calo di 1,9 miliardi rispetto al 2020) ed equivalente al

REDDITO ORDINARIO	COMP. (%)	UTILE NETTO	COMP. (%)	PROVENTI PATRIM. NETTI	PREMI CEDUTI	SPESE DI GESTIONE	SINISTRI DI COMPETENZA	SALDO GEST. STRAORD.
6.554.926,18	81,05%	5.593.814,14	82,38%	3.226.540,37	3.583.088,91	7.479.066,06	72.246.352,77	152.097,75
765.354,37	9,46%	619.361,18	9,12%	134.947,78	1.558.727,93	3.085.806,97	14.875.702,91	103.592,12
209.170,60	2,59%	191.853,78	2,83%	161.716,82	1.121.615,01	1.046.186,26	4.511.599,47	71.442,46
53.119,69	0,66%	21.355,74	0,31%	17.083,69	553.749,00	480.540,88	965.783,05	-6.415,42
453.908,67	5,61%	328.141,57	4,83%	42.838,04	734.484,64	735.216,59	954.998,51	4.543,04
50.686,57	0,63%	35.872,61	0,53%	44,45	101.821,68	150.270,90	599.622,76	971,31
8.087.166,09	100,00%	6.790.399,02	100,00%	3.583.171,16	7.653.487,17	12.977.087,65	94.154.059,47	326.231,26



Maria Bianca Farina, Presidente ANIA

4,6% dei premi lordi contabilizzati (6,2% nel 2020). «Il minore utile è da dovuto alla contrazione della redditività della gestione danni (-1,5 miliardi), a fronte di una riduzione contenuta (-0,4 miliardi) della gestione vita», hanno avvertito dall'Ivass.

I numeri elaborati dagli esperti parlano infatti di un utile 2021 pari a 4,3 miliardi di euro per il comparto vita (pari al 3,6% dei premi lordi contabilizzati contro il 4,6% del 2020), mentre nella gestione danni l'utile è stato di 2,4 miliardi contro i 3,85 miliardi di un anno prima, pari al 6,3% dei premi lordi contabilizzati (10,7% nel 2020). E questo a causa del fatto che nell'anno della pandemia il ramo danni aveva beneficiato dell'eccezionale riduzione dei sinistri automobilistici, poi ritornati su livelli simili a quelli precedenti il 2020.

Sebbene in flessione rispetto a un anno prima, il roe è rimasto invece su un valore apprezzabile (8,7%) anche se in calo di quasi tre punti rispetto all'11,6% del 2020. Intanto, le compagnie di assicurazioni presenti in Italia non sono state alla finestra in attesa di capire l'evoluzione della situazione incerta ma si sono lanciate, nei mesi scorsi, in importanti operazioni straordinarie destinate a modificare l'assetto complessivo del settore.

A partire dall'Opa lanciata da Generali su Cattolica Assicurazioni che il 12 agosto scorso ha dato l'addio a Piazza Affari dopo l'incorporazione della compagnia nel Gruppo Generali costata complessivamente al Leone di Trieste poco meno di 1,4 miliardi di euro, considerando tutte le fasi: dal primo ingresso nel capitale (per 300 milioni), all'opa successiva, al reverse book building e ora al sellout e allo squeeze out. L'obiettivo, come annunciato da Trieste, è di realizzare una fusione tra le due società in Italia, ma con il mantenimento del marchio della compagnia di Verona. «L'Italia è il cuore della nostra strategica e per questo abbiamo fatto l'acquisizione», ha spiegato il ceo di Generali, Philippe Donnet. «Vogliamo integrare nel modo giusto la compagnia in Generali, rispettando l'identità di Cattolica e sviluppandone ulteriormente la presenza sul territorio. Cercheremo le sinergie nel rispetto delle persone, dell'occupazione e del territorio», ha specificato Donnet aggiungendo di vedere «solo impatti positivi da questa strategia e dall'integrazione di Cattolica per l'Italia nei prossimi anni. L'Italia è centrale per il nostro gruppo».

Grandi manovre anche in casa Poste Italiane con Poste Vita che ha lanciato un'opa con delisting su Net Insurance, società quotata sul listino Star, per un corrispettivo di 9,50 euro per azione e di 4,81 euro per ciascun warrant.

L'operazione consentirà a Poste Vita di conseguire una significativa crescita nel segmento assicurativo danni/protezione, attraverso l'acquisizione di una partecipazione di controllo in una società leader in Italia in quel segmento di mercato. Net Insurance è infatti una compagnia assicurativa la cui offerta è dedicata alle coperture collegate al mondo del credito e, in particolare, dei prestiti assistiti dalla cessione del quinto dello stipendio o della pensione, alla protezione (tramite la bancassicurazione danni/non auto e tramite una rete di broker) e (in misura molto limitata) all'insurtech, grazie ad accordi con partner tecnologici.

Si è lanciata in una importante operazione anche UnipolSai che si è rafforzata nel segmento salute, acquisendo dal fondo d'investimento L-GAM la totalità del capitale sociale di Società e Salute Spa, azienda operante nel settore della sanità privata con brand commerciale "Centro Medico Santagostino".

L'operazione si colloca nell'ambito della direttrice strategica Beyond Insurance Enrichment del piano industriale 2022-2024 del gruppo Unipol e costituisce un importante tassello dell'ecosistema welfare, riguardante lo sviluppo e la gestione diretta di una rete di poliambulatori. Con le sue 34 sedi, infatti, Centri Medici Santagostino è infatti uno dei principali operatori in Lombardia, in particolare nell'area milanese e si avvale della collaborazione di circa 1.300 medici. Non ultima, è sbarcata sul segmento Star del listino Euronext Milan di Borsa Italiana Revu Insurance, la società nata dalla business combination tra la Spac lanciata l'anno scorso da Alberto Minali e Claudio Costamagna ed Elba Assicurazioni, compagnia di assicurazione attiva prevalentemente nel segmento delle cauzioni, acquisita nel dicembre 2021.

I BIG A CONFRONTO

Poste e Generali al top, balzo in avanti di IntesaSanpaolo

Niente di nuovo sotto il sole. Il panorama delle maggiori compagnie assicurative italiane per patrimonio, riserve e investimenti è rimasto anche quest'anno saldamente nelle mani dei due storici protagonisti di questa classifica, ovvero il Gruppo Generali e Poste Italiane. Il Leone di Trieste ha rafforzato addirittura la propria posizione andando a chiudere il 2021 con un patrimonio netto di 26,9 miliardi di euro, frutto dei 17,92 miliardi di Generali Assicurazioni e 9 miliardi di euro portati in dote da Generali Italia. Trend molto positivo anche in casa Poste Vita che non solo ha consolidato la propria posizione in vetta alla classifica delle più grandi assicurazioni per riserve tecniche e investimenti netti ma ha addirittura migliorato in maniera sostanziosa i propri numeri di bilancio con i due indicatori saliti entrambi di oltre 10 miliardi di euro. Analizzando il dettaglio della classifica per

patrimonio netto, UnipolSai si è dimostrata ancora il maggiore competitor di Generali sul versante del patrimonio netto con un livello di patrimonializzazione salito a 6,56 miliardi di euro dai 6,45 miliardi di un anno fa. Cambiamento invece in quarta posizione con Poste Vita che ha scavalcato Sace grazie a un deciso incremento dei livelli patrimoniali. La compagnia ha infatti archiviato il 2021 poco al di sotto dei 5 miliardi di euro di patrimonializzazione rispetto ai 4,6 miliardi di un anno prima. E a Sace non è dunque bastato incrementare il proprio patrimonio netto di oltre 100 milioni di euro dovendosi così accontentare del quinto piazzamento.

Spostando lo sguardo verso la classifica relativa alle riserve tecniche, Poste Vita l'ha fatta da padrone. La compagnia guidata da Andrea Novelli ha chiuso il 2021 con ben 145,5 miliardi di euro rispetto ai 135,6 miliardi di un anno prima, davanti a Intesa Sanpaolo Vita che è riuscita a man-

tenere la seconda posizione grazie al netto miglioramento del livello di riserve, salite a 113 miliardi di euro dagli 88 miliardi della fine del 2020. Nessuna sorpresa nemmeno sul gradino più basso del podio, saldamente nelle mani di Generali Italia che è riuscita a incrementare di 3 miliardi il livello delle proprie riserve nette arrivando a sfiorare gli 80 miliardi di euro.

E cosa dire degli investimenti netti? Anche in questo caso la palma d'oro è andata a Poste Vita che da diversi anni non teme la concorrenza delle altre compagnie grazie anche a un distacco davvero consistente con il gruppo di inseguitori. La società del Gruppo Poste ha archiviato il 2021 con 147 miliardi di euro pari a un incremento di oltre 10 miliardi sull'esercizio precedente. Mentre IntesaSanpaolo Vita ha consolidato la seconda posizione guadagnata un anno fa da Generali Italia con 117 miliardi di investimenti netti dai 91 miliardi del 2020.

» Le prime per dimensione

PATRIMONIO NETTO		RISERVE TECNICHE NETTE		INVESTIMENTI NETTI	
COMPAGNIA	MIGLIAIA DI €	COMPAGNIA	MIGLIAIA DI €	COMPAGNIA	MIGLIAIA DI €
1 ASS.NI GENERALI	17.921.046,00	1 POSTE VITA	145.575.842,00	1 POSTE VITA	147.773.531,00
2 GENERALI ITALIA	9.050.865,00	2 INTESA SP VITA	113.076.486,00	2 INTESA SP VITA	117.095.443,00
3 UNIPOLSAI	6.561.910,00	3 GENERALI ITALIA	79.723.292,00	3 GENERALI ITALIA	84.573.316,00
4 POSTE VITA	4.970.403,00	4 UNIPOLSAI	43.733.869,00	4 UNIPOLSAI	45.823.241,00
5 SACE	4.880.446,37	5 FIDEURAM VITA	39.790.576,47	5 SACE	41.175.945,75
6 INTESA SP VITA	3.999.297,00	6 GENERTELLIFE	38.398.927,13	6 FIDEURAM VITA	40.335.092,22
7 ALLEANZA ASS.NI	2.920.707,00	7 ALLEANZA ASS.NI	37.355.924,00	7 ASS.NI GENERALI	40.288.400,00
8 REALE MUTUA	2.417.568,00	8 UNICREDIT-ALLIANZ VITA	34.548.819,72	8 ALLEANZA ASS.NI	40.131.919,00
9 CATTOLICA ASS.NI	2.189.378,00	9 ALLIANZ S.P.A.	32.194.832,00	9 GENERTELLIFE	39.396.637,07
10 GENERTELLIFE	2.022.341,75	10 MEDIOLANUM VITA	31.529.438,00	10 UNICREDIT-ALLIANZ VITA	34.320.837,47
11 ALLIANZ S.P.A.	2.016.606,00	11 BNP CARDIF VITA	26.725.503,00	11 ALLIANZ S.P.A.	33.738.369,00
12 AXA MPS VITA	1.564.487,17	12 CREDIT AGRICOLE VITA	25.802.552,67	12 MEDIOLANUM VITA	32.236.255,00
13 BNP CARDIF VITA	982.483,00	13 AXA MPS VITA	20.769.080,75	13 BNP CARDIF VITA	27.742.913,00
14 FIDEURAM VITA	930.891,11	14 CNP VITA ASSICURA	17.579.482,15	14 CREDIT AGRICOLE VITA	26.424.503,61
15 AXA ASS.NI	904.735,00	15 CNP UNICREDIT VITA	17.113.277,00	15 AXA MPS VITA	22.141.864,18
16 MEDIOLANUM VITA	830.698,00	16 ZURICH INVEST. LIFE	16.783.714,58	16 CNP UNICREDIT VITA	17.701.183,00
17 CNP UNICREDIT VITA	822.945,00	17 ARCA VITA	12.195.183,70	17 CNP VITA ASSICURA	17.687.358,85
18 CREDIT AGRICOLE VITA	789.211,65	18 REALE MUTUA	9.116.968,00	18 ZURICH INVEST. LIFE	16.863.455,12
19 SARA ASS.NI	771.786,27	19 AXA ASS.NI	8.749.967,00	19 ARCA VITA	12.421.060,86
20 ZURICH INS. CO.	767.063,05	20 CREDEMVITA	8.647.193,56	20 REALE MUTUA	10.540.391,00
21 UNICREDIT-ALLIANZ VITA	740.159,83	21 ITALIANA ASS.NI	8.477.361,00	21 CATTOLICA ASS.NI	9.245.394,00
22 VITTORIA ASS.NI	736.515,00	22 CATTOLICA ASS.NI	8.083.331,00	22 CREDEMVITA	8.954.626,68
23 ITALIANA ASS.NI	704.120,00	23 VERA VITA	7.779.999,00	23 ITALIANA ASS.NI	8.759.168,00
24 HDI ASSICURAZIONI	662.348,00	24 HDI ASSICURAZIONI	7.728.418,00	24 AXA ASS.NI	8.374.691,00
25 GROUPAMA ASS.NI	613.950,00	25 ASS.NI GENERALI	7.577.617,00	25 HDI ASSICURAZIONI	8.106.189,00

GENERALI SI RIPRENDE LA VETTA

Intesa Sanpaolo Vita scivola in seconda posizione per utile

Generali non molla la vetta della classifica relativa alle assicurazioni italiane più redditizie. Dopo aver riconquistato il primo piazzamento nell'esercizio 2020 strappandolo di mano a Intesa Sanpaolo Vita, nell'ultimo esercizio il Leone di Trieste ha consolidato la propria posizione, forte di 1,84 miliardi di euro di utile netto in calo rispetto ai 2,96 miliardi di un anno prima. La compagnia vita del Gruppo Intesa Sanpaolo si è dovuta accontentare anche quest'anno di una posizione inferiore riuscendo tuttavia a risalire la china guadagnandosi il secondo gradino del podio rispetto al sesto piazzamento di un anno prima. E questo, grazie a una risalita dell'utile netto a 744 milioni di euro rispetto ai 248

milioni della fine del 2021. Mentre il gradino più basso è andato a Le Assicurazioni di Roma Mutua che nonostante un calo della redditività è riuscita comunque a risalire un gradino della classifica rispetto a un anno prima. Bene anche Intesa Sanpaolo Assicurazione che sale sul podio grazie al deciso incremento dell'indicatore registrato tra il 2019 e il 2021. E cosa dire della classifica relativa al reddito ordinario? Generali Assicurazioni ha dominato la classifica conquistando il primo posto con una redditività di 1,67 miliardi di euro contro i 2,7 miliardi di un anno prima. «Nel corso degli ultimi due cicli strategici abbiamo consolidato la leadership in Europa e siamo diventati Partner di Vita per 67 milioni di clienti in tutto il mondo, grazie alle straordinarie competen-

ze dei nostri dipendenti e agenti. Generali è oggi ai vertici del settore per solidità patrimoniale, redditività e crescita, ha rafforzato la propria presenza nei mercati assicurativi a elevato potenziale e ha sviluppato il segmento asset management», ha spigato il group ceo di Generali, Philippe Donnet. «L'approccio rigoroso e disciplinato all'impiego di capitale, la sostenibilità pienamente integrata nel business e l'aumento degli investimenti nella trasformazione digitale e tecnologica saranno i fattori chiave del successo del nostro nuovo piano». Novità in arrivo invece sul gradino più basso del podio conquistato quest'anno da Intesa Sanpaolo Vita che ha scalzato UnipolSai grazie a un reddito ordinario di 821 milioni di euro contro i 744 milioni di Unipol.

» Le prime per profitti

UTILE NETTO		REDDITO ORDINARIO		UTILE / PATRIMONIO MEDIO	
COMPAGNIA	MIGLIAIA DI €	COMPAGNIA	MIGLIAIA DI €	COMPAGNIA	INDICE %
1 ASS.NI GENERALI	1.846.867,17	1 ASS.NI GENERALI	1.679.807,59	1 INTESA SP ASSICURA	35,19%
2 INTESA SP VITA	744.130,86	2 POSTE VITA	1.023.732,00	2 AXA MPS DANNI	33,91%
3 POSTE VITA	719.538,00	3 INTESA SP VITA	821.697,91	3 MEDIOLANUM ASS.NI	32,44%
4 UNIPOLSAI	648.137,18	4 UNIPOLSAI	744.503,37	4 UNICREDIT-ALLIANZ ASS.	25,37%
5 ALLIANZ S.P.A.	464.539,58	5 ALLIANZ S.P.A.	632.037,47	5 CARGEAS ASS.NI	25,20%
6 GENERALI ITALIA	301.715,60	6 ALLEANZA ASS.NI	452.443,97	6 VERA ASS.NI	24,06%
7 ALLEANZA ASS.NI	293.787,58	7 GENERALI ITALIA	410.934,54	7 ALLIANZ S.P.A.	23,41%
8 INTESA SP ASSICURA	182.211,00	8 INTESA SP ASSICURA	262.323,00	8 TUTELA LEGALE	22,60%
9 GENERTELLIFE	160.648,58	9 GENERTELLIFE	215.875,70	9 D.A.S.	22,11%
10 UNICREDIT-ALLIANZ VITA	129.511,57	10 UNICREDIT-ALLIANZ VITA	184.137,08	10 UNISALUTE	21,40%
11 SACE	105.595,85	11 AXA ASS.NI	153.969,89	11 REVO INSURANCE	21,19%
12 AXA ASS.NI	103.417,40	12 SACE	137.561,20	12 CREDIT AGRICOLE ASS.	21,18%
13 VITTORIA ASS.NI	102.050,81	13 VITTORIA ASS.NI	128.881,93	13 INTESA SP VITA	20,84%
14 AXA MPS VITA	98.862,50	14 CREDIT AGRICOLE VITA	121.009,48	14 ARCA ASS.NI	20,54%
15 REALE MUTUA	92.446,23	15 AXA MPS VITA	111.101,69	15 UCA ASS.NE	20,20%
16 CREDIT AGRICOLE VITA	91.051,06	16 MEDIOLANUM VITA	105.747,00	16 NOBIS ASS.NI	20,04%
17 MEDIOLANUM VITA	76.952,00	17 FIDEURAM VITA	104.174,42	17 S2C ASS.NI	19,04%
18 FIDEURAM VITA	75.175,59	18 HDI ASSICURAZIONI	91.456,00	18 CREDEM ASS.NI	18,72%
19 HDI ASSICURAZIONI	64.979,00	19 AXA MPS DANNI	86.841,93	19 UNICREDIT-ALLIANZ VITA	17,98%
20 SARA ASS.NI	63.177,65	20 SARA ASS.NI	79.557,18	20 ARCA VITA	15,94%
21 ARCA VITA	62.923,92	21 ARCA VITA	78.602,37	21 NET INSURANCE LIFE	15,21%
22 AXA MPS DANNI	60.003,89	22 CNP UNICREDIT VITA	73.567,15	22 BIPIEMME ASS.NI	14,95%
23 CNP UNICREDIT VITA	52.906,31	23 REALE MUTUA	67.650,60	23 POSTE VITA	14,91%
24 UNISALUTE	45.121,86	24 UNISALUTE	65.238,97	24 VITTORIA ASS.NI	14,56%
25 BIPIEMME VITA	39.317,05	25 ZURICH INS. PLC.	53.781,16	25 LE ASSIC.ROMA MUTUA	14,23%

REALE MUTUA LA PIÙ SOLIDA

Balzo in avanti per Intesa Sanpaolo Assicura e UnipolSai

Le spinte inflazionistiche e l'aumento dei tassi di interesse hanno avuto finora un effetto moderato sulla patrimonializzazione media delle compagnie assicurative italiane. L'indice di solvibilità medio a settembre 2022 è sceso infatti al 247% rispetto al 260% di fine 2021, rimanendo comunque su livelli elevati e al di sopra dei valori registrati negli ultimi anni (243% nel dicembre 2020 e 235% alla fine del 2019). La diminuzione dei corsi azionari e obbligazionari, secondo l'analisi della Banca d'Italia, è stata in parte compensata dalla maggiore disponibilità di fondi propri derivante dal rialzo della curva dei tassi di interesse privi di rischio utilizzata dalle compagnie per calcolare le riserve tecniche. Entrando nello specifico della classifica, la prima posizione quest'anno è andata a Real Mutua che ha scalzato dal podio Lombardia Vita riprendendosi la prima posizione tra le assicurazioni più solvibili del Paese. «Al 31 dicembre 2021 la società disponeva di un'eccedenza di fondi propri sul requisito patrimoniale di solvibilità (Scr) pari al 390,4% e di un'eccedenza di fondi propri sul requisito patrimoniale minimo (Mcr) pari al 867,6%», si legge nella relazione di bilancio. Bene anche Intesa Sanpaolo Assicura che ha guadagnato sei posizioni conquistando il secondo gradino del podio mentre UnipolSai ha fatto uno scatto in avanti conquistando il gradino più basso del podio rispetto al sesto piazzamento di un anno prima. Nessuna sorpresa invece in casa Assimoco che grazie a un indice di solvibilità pressoché identico a quello di un anno prima ha mantenuto invariato il proprio quarto piazzamento in classifica. Le cose sono andate leggermente peggio per Bcc Vita che ha dovuto abbandonare il podio e accontentarsi della quinta posizione davanti a Sara Assicurazioni, salita invece di quattro gradini. «Il 2021 è stato un esercizio che si è chiuso con risultati più che soddisfacenti in termini di utili e di crescita che confermano la solidità del Gruppo, utile ingrediente per affrontare un anno delicato come il 2022», ha commentato il direttore generale di Sara Assicurazioni, Alberto Tosti.

» Le prime cinquanta

RANK 2021	COMPAGNIA	SCR RATIO 2021 %	SCR 2021	OWN FUND 2021	MCR 2020	SCR RATIO 2020 %	SCR 2020	OWN FUND 2020
1	REALE MUTUA	390	945.373,00	3.691.082,00	425.418,00	388	885.855,00	3.439.928,00
2	INTESA SP ASSICURA	365	207.012,00	755.016,00	93.155,00	310	236.678,00	733.835,00
3	UNIPOLSAI	326	2.982.800,00	9.720.100,00	1.342.300,00	318	2.989.300,00	9.509.900,00
4	ASSIMOCO ASS.NI	323	106.414,00	343.760,00	47.886,00	324	94.648,00	306.399,00
5	BCC VITA	317	94.456,00	299.034,00	42.505,00	338	74.654,00	252.197,00
6	SARA ASS.NI	316	287.213,00	908.023,00	129.246,00	301	283.553,00	852.981,00
7	ARCA VITA	291	264.833,00	771.922,00	119.175,00	323	217.557,00	701.837,00
8	INTESA SP VITA	291	3.005.482,00	8.735.638,00	1.352.467,00	212	3.445.416,00	7.298.364,00
9	POSTE VITA	288	4.409.000,00	12.677.000,00	1.984.000,00	300	3.732.000,00	11.189.000,00
10	ARCA ASS.NI	286	52.680,00	150.800,00	23.706,00	311	46.988,00	146.131,00
11	ASS.NI GENERALI	276	18.514.575,00	51.115.951,00	4.628.644,00	259	17.727.541,00	45.887.068,00
12	FIDEURAM VITA	275	494.859,00	1.361.141,00	222.686,00	276	440.455,00	1.214.745,00
13	VERA ASS.NI	270	76.548,00	206.946,00	19.137,00	305	74.778,00	227.958,00
14	LE ASSIC.ROMA MUTUA	265	76.602,00	202.859,00	19.150,00	284	66.412,28	188.538,13
15	ALLEANZA ASS.NI	265	2.336.337,00	6.183.244,00	1.051.352,00	265	1.963.311,00	5.198.826,00
16	ITAS VITA	264	168.000,00	444.000,00	76.000,00	243	161.000,00	391.000,00
17	UNICREDIT-ALLIANZ ASS.	264	63.734,00	168.158,00	28.680,00	243	73.059,00	177.201,00
18	BIPIEMME VITA	255	158.847,00	405.076,00	71.481,00	219	175.182,00	383.502,00
19	ITALIANA ASS.NI	250	397.124,00	993.622,00	178.706,00	266	359.817,00	956.403,00
20	GENERALI ITALIA	246	7.827.345,00	19.238.700,00	3.359.474,00	235	7.533.664,00	17.673.387,00
21	HDI ASSICURAZIONI	245	410.105,00	1.006.266,00	184.547,00	151	441.633,00	667.439,00
22	POSTE ASSICURA	242	123.000,00	297.800,00	45.000,00	311	89.200,00	277.700,00
23	CNP UNICREDIT VITA	233	431.263,00	1.003.707,00	194.068,00	200	448.718,00	897.707,00
24	VERA VITA	228	228.351,00	521.065,00	102.758,00	180	223.411,00	402.767,00
25	UNISALUTE	228	90.981,00	207.052,00	30.360,00	219	84.773,00	185.557,00
26	GENERTEL	226	127.601,00	288.828,00	57.420,00	280	114.452,00	320.881,00
27	ASSIMOCO VITA	225	135.749,00	305.830,00	61.087,00	173	152.070,00	263.611,00
28	ALLIANZ S.P.A.	225	2.577.395,00	5.804.430,00	1.159.827,00	205	2.708.537,00	5.540.309,00
29	ITAS MUTUA	222	390.000,00	865.000,00	142.000,00	206	392.000,00	806.000,00
30	CREDEM VITA	221	248.000,00	548.000,00	112.000,00	195	214.610,00	418.960,00
31	UNICREDIT-ALLIANZ VITA	207	548.460,00	1.132.964,00	246.807,00	188	615.478,00	1.156.986,00
32	SARA VITA	201	70.447,00	141.696,00	29.063,00	180	55.167,00	99.465,00
33	ALLIANZ DIRECT	201	260.916,00	523.877,00	117.412,00	193	268.237,00	518.404,00
34	VITTORIA ASS.NI	195	601.000,00	1.174.000,00	271.000,00	193	523.000,00	1.010.000,00
35	MEDIOLANUM ASS.NI	190	50.355,00	95.733,00	16.868,00	185	45.195,00	83.624,00
36	CARGEAS ASS.NI	190	81.829,00	155.459,00	36.823,00	209	94.259,00	196.699,00
37	AXA MPS VITA	184	870.000,00	1.604.000,00	391.000,00	172	959.000,00	1.647.000,00
38	HELVETIA VITA	184	160.380,00	294.337,00	72.171,00	201	136.134,00	273.692,00
39	AXA MPS ASS. DANNI	183	103.000,00	188.000,00	47.000,00	155	115.000,00	178.000,00
40	ATHORA ITALIA	182	159.716,00	290.830,00	71.872,00	187	143.973,00	269.698,00
41	GENERTELLIFE	182	1.426.672,00	2.591.386,00	642.002,00	188	1.385.698,00	2.609.677,00
42	NOBIS ASS.NI	175	91.071,00	159.641,00	36.629,00	203	53.929,00	109.432,00
43	AMTRUST ASS.NI	174	155.803,00	271.793,00	43.814,00	144	175.865,00	253.341,00
44	AXA ASS.NI	174	706.000,00	1.226.000,00	318.000,00	167	725.000,00	1.212.000,00
45	ZURICH INVEST. LIFE	172	489.348,00	843.044,00	220.207,00	177	425.589,00	752.125,00
46	EUROP ASSISTANCE IT.	171	65.522,00	111.770,00	29.485,00	190	57.779,00	109.939,00
47	LINEAR ASS.NI	170	73.445,00	124.825,00	33.050,00	170	72.091,00	122.685,00
48	BNP CARDIF VITA	166	1.008.830,00	1.679.550,00	453.980,00	164	918.750,00	1.506.660,00
49	CREDIT AGRICOLE VITA	163	898.824,00	1.466.463,00	404.471,00	148	781.947,00	1.157.608,00
50	CATTOLICA ASS.NI	162	1.278.148,00	2.065.471,00	536.901,00	147	1.173.710,00	1.725.310,00

Nota: sono comprese solo le compagnie italiane con SCR superiore a 50 milioni di euro.

ANNUARIO DELL'INVESTITORE 2023



- Le classifiche di performance dei fondi categoria per categoria
- Chi rende di più nel lungo periodo tra 10 mila strumenti di investimento
- 4.000 gestioni separate e unit linked, i fondi aperti, negoziali e pip
- Criptovalute, hedge fund e fondi chiusi immobiliari

Numero speciale
XXIX edizione

ACQUISTA QUI LA TUA COPIA DIGITALE



INTESA SUPERA L'EMERGENZA

Unisalute e Unicredit- Assicurazione si rafforzano nonostante la pandemia

Intesa Sanpaolo Assicura la compagnia assicurativa italiana che ha saputo reggere meglio ai contraccolpi della pandemia conquistando la prima posizione della classifica dell'MF Insurance Resilience Rating. La società guidata da Alessandro Scarfò ha infatti incrementato in maniera sostanziale la propria quota di mercato tra il pre e il post

covid passando dallo 0,61% allo 0,74%, con una profittabilità salita dal 20,54% al 30,60%. Secondo gradino del podio per Unisalute che ha attraversato la pandemia traghettando in positivo l'indicatore relativo alla variazione percentuale media del reddito ordinario passato dal -10,66% degli anni 2018-2019 al +14,65% del biennio 2020-2021. Poco significativo, invece, l'in-

cremento del roe, salito di meno di un punto percentuale tra il pre e il post pandemia. Il gradino più basso del podio è andato invece a Unicredit-Allianz Assicurazione, nonostante il calo della quota media di mercato tra il biennio 18-19 e il successivo 20-21. La compagnia ha tuttavia riscosso un importante risultato sul fronte della redditività con il roe medio che è più

» MF Insurance Resilience Rating 2021

MF INSURANCE COVID RESILIENCE RATING	COMPAGNIA (^)	QUOTA DI MERCATO MEDIA (*)		VAR % MEDIA PREMI TOTALI		VAR % MEDIA REDDITO ORDINARIO	
		PERIODO POST- COVID (20-21)	PERIODO PRE-COVID (18-19)	PERIODO POST- COVID (20-21)	PERIODO PRE- COVID (18-19)	PERIODO POST- COVID (20-21)	PERIODO PRE- COVID (18-19)
7,75	INTESA SP ASSICURA	0,74%	0,61%	6,96%	25,06%	53,20%	33,88%
7,39	UNISALUTE	0,53%	0,51%	6,35%	7,08%	14,65%	-10,66%
7,32	UNICREDIT-ALLIANZ ASS.	0,18%	0,25%	-8,79%	3,71%	51,76%	72,69%
7,29	ARCA ASS.NI	0,17%	0,13%	19,19%	11,17%	2,30%	-1,84%
7,04	MEDIOLANUM VITA	4,78%	2,93%	51,76%	-4,17%	16,84%	-1,96%
6,89	SIAT	0,15%	0,16%	-2,64%	4,62%	241,78%	32,20%
6,86	FIDEURAM VITA	4,10%	3,87%	8,45%	-9,05%	-7,61%	n.s.
6,43	GENERTEL	0,44%	0,41%	11,14%	-0,08%	50,45%	n.s.
6,14	ARCA VITA	1,75%	1,38%	40,87%	60,70%	-2,02%	27,52%
6,07	NOBIS ASS.NI	0,27%	0,23%	14,42%	12,27%	29,34%	65,43%
6,04	ASSIMOCO VITA	0,58%	0,37%	27,68%	3,26%	-34,84%	41,84%
5,93	AXA MPS DANNI	0,18%	0,20%	-7,60%	3,12%	11,99%	37,25%
5,86	ASSIMOCO ASS.NI	0,29%	0,28%	3,58%	5,51%	4,49%	-0,66%
5,46	LINEAR ASS.NI	0,19%	0,19%	0,35%	3,39%	18,75%	44,72%
5,43	GENERALI ITALIA	15,33%	14,29%	5,68%	1,66%	-39,85%	83,45%
5,18	VITTORIA ASS.NI	1,52%	1,50%	4,18%	4,80%	13,98%	1,94%
5,04	UNIPOLSAI	10,05%	10,94%	-5,55%	6,40%	-2,61%	12,49%
4,89	ASS.NI GENERALI	3,41%	3,61%	-0,17%	4,51%	57,19%	0,44%
4,79	POSTE VITA	17,19%	17,79%	-0,28%	-5,64%	-11,72%	139,04%
4,61	HDI ASSICURAZIONI	1,56%	1,63%	-3,23%	9,59%	10,78%	64,17%
4,46	SARA ASS.NI	0,62%	0,62%	1,50%	3,97%	-1,16%	0,30%
4,43	AXA ASS.NI	2,33%	2,29%	1,19%	6,51%	-0,82%	30,81%
4,39	CREDIT AGRICOLE VITA	3,70%	3,89%	4,92%	18,53%	151,57%	-50,91%
4,36	ALLIANZ DIRECT	0,66%	0,75%	-8,01%	5,15%	7,34%	7,77%
4,25	ZURICH INS. PLC.	1,26%	1,22%	4,18%	1,16%	-13,44%	99,81%
4,11	UNICREDIT-ALLIANZ VITA	5,77%	5,71%	6,27%	0,90%	7,26%	133,22%
4,07	ALLIANZ S.P.A.	6,06%	6,51%	-1,46%	3,92%	-19,62%	5,31%
3,96	CARGEAS ASS.NI	0,18%	0,24%	-23,87%	7,26%	-10,78%	8,41%
3,79	REALE MUTUA	2,35%	2,39%	0,20%	3,90%	-38,98%	n.s.
3,68	EUROP ASSISTANCE IT.	0,19%	0,28%	-12,44%	6,60%	-46,08%	12,95%
3,61	INTESA SP VITA	9,24%	9,89%	-1,34%	-3,15%	58,21%	97,47%
3,46	ITAS VITA	0,52%	0,73%	-31,46%	60,98%	-60,97%	168,14%
3,43	SACE	0,59%	0,67%	-5,05%	-15,92%	-11,65%	-21,77%
3,14	AXA MPS VITA	2,84%	3,30%	-15,75%	29,12%	-30,87%	134,64%
2,46	POSTE ASSICURA	0,28%	0,22%	16,40%	30,43%	-34,89%	33,32%

(^)= Ai fini della presente analisi sono state considerate solo le compagnie che, in tutti gli anni del quadriennio considerato (2018-2021), abbiano registrato un ammontare di premi emessi non inferiore a 100 milioni di euro e un reddito ordinario non negativo. (*) = La quota di mercato è calcolata sul totale delle sole compagnie incluse nella presente analisi.

che raddoppiato tra il periodo pre covid e quello post covid passando dall'11,9% al 24,13%.

Medaglia di legno per Arca Assicurazioni che ha mancato di un soffio il podio nonostante risultati in crescita praticamente per tutti gli indicatori. A partire dalla quota di mercato, salita nel periodo dallo 0,13 allo 0,17% mentre la variazione me-

dia dei premi totali è cresciuta dall'11 al 19% mentre il return on equity ha segnato una leggera limatura al rialzo arrivando al 22,57% dal 22,54% del biennio pre covid. «Sotto il profilo della raccolta premi la società ha registrato un incremento del 35,4% nel 2021 rispetto all'esercizio 2020. Il comparto Auto ha evidenziato un'inversione rispetto al trend dell'anno prima con

un incremento del 23% mentre il non Auto ha registrato una crescita complessiva del +39,2%», si legge nella relazione di bilancio secondo cui la crescita è stata sostenuta dalle nuove filiali rilevate da Bper Banca nell'ambito dell'operazione di acquisizione di Ubi Banca da parte del Gruppo Intesa San Paolo.

ROE MEDIO		LOSS RATIO MEDIO		EXPENSE RATIO MEDIO		SCR RATIO MEDIO	
PERIODO POST-COVID (20-21)	PERIODO PRE-COVID (18-19)	PERIODO POST-COVID (20-21)	PERIODO PRE-COVID (18-19)	PERIODO POST-COVID (20-21)	PERIODO PRE-COVID (18-19)	PERIODO POST-COVID (20-21)	PERIODO PRE-COVID (18-19)
30,60%	20,54%	27,04%	25,86%	28,73%	30,66%	337,39%	227,64%
21,34%	20,55%	72,84%	69,57%	4,11%	14,82%	223,23%	149,26%
24,13%	11,97%	39,43%	48,06%	19,66%	22,59%	253,19%	186,71%
22,57%	22,24%	31,55%	37,27%	30,22%	31,99%	298,63%	258,22%
8,36%	6,99%	36,72%	61,35%	1,84%	2,87%	142,25%	142,88%
6,12%	0,34%	62,02%	74,59%	25,22%	25,54%	170,92%	141,66%
7,73%	7,56%	66,18%	78,19%	0,52%	0,50%	275,42%	213,41%
9,34%	5,37%	65,03%	74,99%	25,09%	21,85%	253,36%	198,27%
16,03%	14,33%	35,49%	40,60%	2,46%	2,47%	307,04%	260,64%
20,05%	16,14%	47,49%	39,52%	40,31%	54,58%	189,11%	165,11%
10,54%	10,24%	63,18%	107,37%	5,78%	8,20%	199,32%	207,88%
34,86%	31,02%	21,62%	38,06%	26,40%	28,19%	168,65%	149,31%
11,77%	11,53%	49,13%	52,83%	37,58%	36,73%	323,38%	286,45%
13,08%	8,27%	71,42%	77,52%	18,97%	18,96%	170,07%	155,06%
6,31%	7,09%	67,99%	74,00%	13,46%	13,03%	240,19%	215,84%
16,08%	11,86%	55,75%	62,93%	22,06%	20,98%	194,23%	217,80%
11,49%	9,51%	74,25%	73,49%	21,93%	19,40%	322,00%	268,37%
14,46%	9,98%	107,49%	98,46%	18,34%	19,29%	267,47%	258,63%
16,33%	22,73%	60,17%	71,87%	2,34%	2,50%	293,67%	263,97%
14,62%	13,56%	67,39%	55,01%	8,66%	8,05%	198,25%	145,36%
9,94%	9,88%	53,01%	52,64%	34,82%	32,94%	308,48%	293,49%
10,96%	13,14%	62,27%	61,44%	21,96%	22,37%	170,41%	159,80%
8,37%	6,27%	48,14%	45,92%	2,20%	2,25%	155,60%	147,36%
7,72%	9,02%	79,73%	79,44%	16,89%	13,39%	197,02%	165,97%
12,28%	18,34%	60,73%	67,39%	25,91%	26,25%	n.d.	n.d.
15,62%	15,64%	83,49%	74,73%	3,72%	3,53%	197,28%	199,99%
22,37%	26,44%	84,21%	69,05%	17,76%	19,00%	214,88%	185,94%
28,66%	31,03%	40,11%	38,21%	43,68%	35,62%	199,33%	161,95%
4,29%	5,97%	65,84%	67,46%	22,85%	22,39%	389,38%	366,63%
12,27%	28,30%	45,22%	41,62%	43,41%	44,93%	180,43%	152,34%
14,22%	14,94%	121,68%	86,49%	2,81%	3,01%	251,24%	232,36%
7,15%	9,07%	40,11%	23,37%	3,27%	2,10%	253,57%	176,77%
1,93%	3,48%	37,52%	35,50%	29,91%	12,46%	n.d.	n.d.
8,05%	8,74%	67,95%	59,11%	3,32%	3,10%	178,05%	148,71%
13,49%	33,51%	53,32%	25,09%	25,85%	25,18%	276,72%	284,90%

UNIPOL E GENERALI SU PER I RAMI

Allianz scende in terza posizione nell'rc auto

Pochi cambiamenti nella classifica 2021 relativa al saldo tecnico dei comparti assicurativi. Stando all'analisi dell'allegato 25 alla nota integrativa dei bilanci, UnipolSai si è confermata la regina del saldo tecnico nel comparto rc auto nonostante il forte calo a 285 milioni di euro dai 522 milioni di euro di un anno prima. La compagnia guidata da Carlo Cimbri, ha fatto segnare una limatura al ribasso anche in termini di premi diretti. Dopo aver toccato nel 2019 i 3,2 miliardi di euro, il valore è sceso a 2,96 miliardi nel 2020 per calare ancora a 2,77 miliardi alla fine dell'esercizio passato. Bene anche Generali Italia che ha strappato ad Allianz Italia il secondo piazzamento nella classifica relativa all'r.c. auto grazie a un avanzamento del saldo tecnico a 156 milioni di euro dai 146 di un anno prima. Ha perso invece una posizione in

classifica Allianz Italia retrocessa sul gradino più basso del podio a seguito del forte arretramento del valore del saldo tecnico passato in un solo anno da 209 a 124 milioni di euro.

Generali si è invece imposta in cima alla classifica relativa alle polizze merci trasportate confermando lo scettro conquistato un anno prima a spese di Allianz Italia. E questo, nonostante il saldo del conto tecnico di Generali in questa categoria sia passato da 11,2 milioni a 4,65 milioni di euro mentre i premi diretti sono saliti da 59 a 70 milioni di euro. Al di là dell'rc auto, UnipolSai è stata poi la migliore nelle sotto classifiche relative alla tutela legale, assistenza, rc generale, infortuni e corpi veicoli terrestri.

Bocce ferme invece nelle assicurazioni al credito con la classifica dominata anche quest'anno da Sace. Dopo la forte acce-

lerazione dei premi diretti registrata nel 2020, lo scorso anno la società è tornata registrare una contrazione del livello, sceso a 435 milioni di euro dai 612 milioni di un anno prima.

Annata poco brillante per Allianz Italia che alla fine del 2021 non è riuscita a conquistare nemmeno una vetta delle sotto classifiche dopo che l'anno prima aveva primeggiato nei comparti incendio ed elementi naturali, rc generale e altri danni ai beni. Mentre la prima posizione nell'assicurazione malattia è stata ipotocata da Unisalute che ha scalzato il primato di Intesa Sanpaolo Rbm Salute conquistata un anno prima.

E cosa dire di Axa Mps? La compagnia è riuscita a portare a casa solamente un ottimo risultato andando a primeggiare nella sotto classifica all' r.c. aeromobili e veicoli marittimi.

» Le prime per saldo tecnico

COMPAGNIA dati in migliaia di euro	SALDO CONTO TECN.	PREMI DIRETTI	COMPAGNIA dati in migliaia di euro	SALDO CONTO TECN.	PREMI DIRETTI	COMPAGNIA dati in migliaia di euro	SALDO CONTO TECN.	PREMI DIRETTI
INFORTUNI			INCENDIO ED ELEMENTI NATURALI			R.C. GENERALE		
1 UNIPOLSAI	95.830,00	617.598,00	1 ASS.NI GENERALI	87.471,00	9.264,00	1 UNIPOLSAI	176.359,00	701.030,00
2 INTESA SP ASSICURA	80.657,00	228.592,00	2 ALLIANZ S.P.A.	50.156,00	251.312,00	2 ALLIANZ S.P.A.	134.739,00	267.486,00
3 ALLIANZ S.P.A.	73.914,00	355.412,00	3 INTESA SP ASSICURA	23.004,00	112.424,00	3 GENERALI ITALIA	116.863,00	688.066,00
4 GENERALI ITALIA	62.514,00	523.340,00	4 AXA MPS DANNI	11.684,00	22.259,00	4 CATTOLICA ASS.NI	83.975,00	193.882,00
5 VITTORIA ASS.NI	32.633,00	102.421,00	5 ARCA ASS.NI	8.386,00	29.781,00	5 AXA ASS.NI	68.144,00	165.764,00
MALATTIA			ALTRI DANNI AI BENI			CREDITO E CAUZIONE		
1 UNISALUTE	43.134,00	502.138,00	1 ASS.NI GENERALI	33.577,00	9.330,00	1 SACE	71.884,00	435.695,00
2 INTESA SP ASSICURA	37.147,00	92.243,00	2 INTESA SP ASSICURA	31.403,00	76.233,00	2 UNIPOLSAI	43.104,00	55.225,00
3 GENERALI ITALIA	24.876,00	576.664,00	3 ALLIANZ S.P.A.	22.807,00	293.698,00	3 GENERALI ITALIA	26.734,00	58.857,00
4 INCONTRA ASS.NI	14.144,00	58.882,00	4 UNICREDIT-ALLIANZ ASS.	7.438,00	18.492,00	4 REVO INSURANCE	16.778,00	59.674,00
5 AXA MPS DANNI	9.934,00	17.161,00	5 GENERALI ITALIA	6.142,00	721.349,00	5 ALLIANZ S.P.A.	15.231,00	21.923,00
CORPI VEICOLI TERRESTRI			R.C. AUTO			PERDITE PECUNIARIE		
1 UNIPOLSAI	36.379,00	798.895,00	1 UNIPOLSAI	285.324,00	2.774.278,00	1 INTESA SP ASSICURA	28.686,00	38.609,00
2 VITTORIA ASS.NI	33.280,00	153.198,00	2 GENERALI ITALIA	156.376,00	1.266.608,00	2 UNIPOLSAI	20.279,00	63.486,00
3 REALE MUTUA	28.243,00	140.324,00	3 ALLIANZ S.P.A.	124.613,00	1.617.270,00	3 GENERALI ITALIA	16.086,00	48.348,00
4 ALLIANZ S.P.A.	25.032,00	356.718,00	4 VITTORIA ASS.NI	53.219,00	693.576,00	4 UNICREDIT-ALLIANZ ASS.	12.069,00	36.024,00
5 GENERALI ITALIA	24.171,00	384.849,00	5 HDI ASSICURAZIONI	43.033,00	240.999,00	5 VITTORIA ASS.NI	11.868,00	15.820,00
CORPI VEICOLI AEREI, FERROVIARI, MARITTIMI			R.C. AEROMOBILI E VEICOLI MARITTIMI			TUTELA LEGALE		
1 SIAT	4.580,00	86.063,00	1 AXA ASS.NI	1.345,00	1.716,00	1 UNIPOLSAI	36.655,00	82.064,00
2 GENERALI ITALIA	3.926,00	100.465,00	2 VITTORIA ASS.NI	332,00	1.259,00	2 D.A.S.	15.279,00	47.533,00
3 ALLIANZ S.P.A.	1.384,00	10.341,00	3 CARGEAS ASS.NI	227,00	35,00	3 ALLIANZ S.P.A.	13.458,00	42.266,00
4 GROUPAMA ASS.NI	1.140,00	9.559,00	4 GENERTEL	197,00	312,00	4 UCA ASS.NE	9.442,00	38.529,00
5 SACE BT	838,00	4.016,00	5 TUA ASSICURAZIONI	188,00	266,00	5 GENERALI ITALIA	8.902,00	28.413,00
MERCİ TRASPORTATE						ASSISTENZA		
1 GENERALI ITALIA	4.655,00	70.398,00				1 UNIPOLSAI	34.449,00	209.258,00
2 ALLIANZ S.P.A.	3.655,00	14.790,00				2 ALLIANZ S.P.A.	22.079,00	93.638,00
3 REALE MUTUA	2.427,00	3.770,00				3 CATTOLICA ASS.NI	14.769,00	47.327,00
4 ASS.NI GENERALI	1.159,00	1.242,00				4 GENERALI ITALIA	11.793,00	70.811,00
5 ITAS MUTUA	1.064,00	6.443,00				5 INTESA SP ASSICURA	10.629,00	25.628,00

CANGURI E GAMBERI

In discesa molti dei protagonisti del mercato assicurativo italiano

Iptiq Emea P&C la compagnia assicurativa che ha conquistato il titolo 2021 di regina delle top 100 per premi emessi. Grazie a Prima assicurazioni, tech company che opera come agenzia assicurativa specializzata nella vendita di polizze auto, moto, furgoni, casa, famiglia e infortuni, negli ultimi dodici mesi la società ha scalato la classifica conquistando il gradino più alto del podio dei canguri forte di un incremento di ben 45 posizioni rispetto a un anno prima. Annata da incorinciare anche per CNP Partners de Seg. Y Reas. che nel corso dell'ultimo esercizio ha conquistato il secondo gradino del podio tra le compagnie di assicurazione che hanno guadagnato più posizioni grazie a un balzo

in avanti di ben 17 gradini in un solo anno. Mentre il livello più basso del podio è andato quest'anno ad Allianz Global Life che in soli dodici mesi ha conquistato ben 14 posizioni in classifica così come Vera Financial. Al di là dei virtuosismi di una parte del comparto assicurativo, l'analisi ha messo in luce, tuttavia, anche un'altra faccia della medaglia. Se molte compagnie hanno registrato un incremento dei premi emessi nel corso del 2021, esiste un cospicuo numero di compagnie che ha dovuto fare i conti con un peggioramento dei dati di bilancio assistendo a un arretramento nella classifica dei premi emessi, in alcuni casi piuttosto consistente. E' questo il caso, di Mediolanum Int. Life che lo scorso anno ha perso 39 posizio-

ni conquistando la poco lusinghiera vetta della classifica dei gamberi. Male anche Verti Assicurazioni che ha chiuso l'esercizio passato con un calo di 16 posizioni nella classifica, così come Cargeas Assicurazioni che si è fermata davanti a Sace. La compagnia guidata da Pierfrancesco Latini ha lasciato sul terreno 14 gradini in un solo anno, uno in più rispetto a quanto fatto da Allianz Lebensversicherung e da Quixa Assicurazioni. Nonostante questo, i vertici di Sace si sono mostrati molto soddisfatti dei risultati ottenuti nel 2021. «Abbiamo messo a terra le nuove operatività dedicate al mercato domestico, senza tralasciare la nostra vocazione originaria di sostegno all'export e all'internazionalizzazione, mobilitando 42 miliardi di euro

di risorse, 90 miliardi da inizio pandemia. Queste risorse hanno supportato l'intero tessuto imprenditoriale italiano con una maggiore penetrazione del segmento pmi e mid corporate, un'attenzione crescente alla sostenibilità, un'ampia diversificazione dei settori e una netta riduzione del peso dei settori concentranti, tra cui il crocieristico. Un supporto che, paragonato al periodo pre-pandemico, è complessivamente raddoppiato», ha dichiarato l'amministratore delegato di Sace. Al di là di queste società, nella classifica dei gamberi si trovano altri nomi particolarmente blasonati del sistema assicurativo italiano. Tra questi figurano quelli di Euler Hermes Italia, Linear e Axa Mps Danni che hanno lasciato sul terreno 5 posizioni ciascuna rispetto alla classifica di un anno prima.

» Chi sale e chi scende tra le top 100

↑ Canguri			↓ Gamberi				
	RANK 2021	POSIZIONI GUADAGNATE DAL 2020		RANK 2021	POSIZIONI PERSE DAL 2020		
1	IPTIQ EMEA P&C	83	45	1	MEDIOLANUM INT. LIFE	94	39
2	CNP PARTNERS DE SEG. Y REAS.	75	17	2	VERTI ASS.NI	68	16
3	ALLIANZ GLOBAL LIFE	36	14	3	CARGEAS ASS.NI	82	16
4	VERA FINANCIAL	54	14	4	SACE	51	14
5	SARA VITA	70	13	5	ALLIANZ LEBENSVERSICHERUNG	89	13
6	AMTRUST ASS.NI	63	12	6	QUIXA ASS.NI	97	13
7	ARCA VITA	20	11	7	ITAS VITA	53	11
8	INCHIARO LIFE	71	11	8	GENERTELLIFE	16	8
9	CNP VITA ASSICURAZIONE	24	9	9	EULER HERMES ITALIA	65	5
10	CNP VITA ASSICURA	14	8	10	LINEAR ASS.NI	76	5
11	POSTE ASSICURA	55	8	11	AXA MPS DANNI	77	5
12	MEDIOLANUM VITA	6	7	12	CATTOLICA ASS.NI	23	4
13	BCC VITA	41	7	13	HDI ASSICURAZIONI	29	4
14	HELVETIA VITA	47	7	14	GROUPAMA ASS.NI	33	4
15	NOBIS ASS.NI	57	7	15	BIPIEMME VITA	38	4
16	BENE ASSICURAZIONI	84	7	16	ITAS MUTUA	40	4
17	AZIMUT LIFE	35	6	17	D.A.S.	93	4
18	ARCA ASS.NI	74	6	18	CREDIT AGRICOLE ASS.	98	4
19	GENERTEL	48	5	19	UNICREDIT-ALLIANZ VITA	8	3
20	GREAT LAKES INS.	60	5	20	CNP UNICREDIT VITA	17	3

(*) La tabella riporta anche i dati delle rappresentanze estere in Italia - Fonte: Ania 2021

IL RAMO VITA SI RIALZA

Balzo in avanti della raccolta premi che chiude l'anno a +4,5%

Lasciato alle spalle un 2020 fortemente segnato la crisi economica determinata dagli effetti della pandemia, il 2021 è stato un anno di ripresa per il settore vita. Il volume dei premi è risultato in crescita del 4,5%, recuperando completamente la diminuzione registrata nell'anno precedente (-4,4%). Questo incremento, abbinato a un ammontare degli oneri relativi ai sinistri in lieve diminuzione (-1,1%), ha determinato una raccolta netta (pari a 30 miliardi) in crescita di oltre 5 miliardi rispetto al 2020. In deciso sviluppo anche la variazione delle riserve matematiche, passata dai 36 miliardi del 2020 a 51 miliardi nel 2021. Andamento simile a quello registrato per i proventi tecnici finanziari che hanno raggiunto quasi 30 miliardi, oltre 10 miliardi in più rispetto al 2020.

Il settore ha inoltre registrato un risultato tecnico complessivo pari a 4 miliardi, superiore di mezzo miliardo rispetto al

2020. «Lo scorso anno i premi del portafoglio diretto italiano, raccolti dalle 41 imprese operanti nei rami vita, sono stati pari a 105.873 milioni, in aumento del 4,5% rispetto all'anno precedente, quando la variazione annua era negativa e pari a -4,4%», hanno sottolineato gli esperti dell'Ania. «L'83% dei premi è stato generato dall'emissione di nuovi contratti o dall'introito di premi unici aggiuntivi relativi a polizze già in essere. In termini percentuali, nel 2021 l'incidenza dei premi vita sulla raccolta complessiva (vita e danni) è stata pari al 75,6%, in aumento di mezzo punto percentuale rispetto all'anno precedente, riallineandosi dunque ai livelli pre-pandemia». In questo contesto, Generali Assicurazioni si è imposta ancora una volta in cima alla classifica relativa al rapporto tra proventi patrimoniali netti e investimenti che era stata nelle mani di Cattolica Life fino al 2018. Il Leone di Trieste ha registrato una decisa contrazione dell'indicatore

che ha chiuso il 2021 al 6,23% rispetto al 9,15% di un anno prima. Valore inferiore anche al 7,3% del 2019. Alle spalle di Generali, quest'anno è salita Sara Assicurazioni che, con un livello dell'indicatore del 2,69%, ha strappato la posizione a Berica Vita. Gradino più basso del podio per UnipolSai.

Poche le novità anche ai primi posti della classifica relativa al rapporto tra spese di gestione e premi netti dominata anche quest'anno da Fideuram Vita che, dopo il balzo in avanti dell'indicatore allo 0,60% registrato l'anno scorso, è riuscita a riportare il rapporto al di sotto dello 0,50% (per la precisione allo 0,45%), in linea con i valori del 2019 (0,48%). La seconda posizione è rimasta invariata anche quest'anno con Genertel Life abbonata al secondo gradino del podio con un rapporto dell'1,20%, in deciso rialzo se confrontato con l'1,02% del 2020. Chiude il terzetto di testa, CNP Vita Assicura.

» I ratios di efficienza

PROVENTI PATRIMONIALI NETTI / INVESTIMENTI			SPESE DI GESTIONE / PREMI NETTI			RISERVE TECNICHE NETTE / PREMI NETTI		
COMPAGNIA	INDICE %		COMPAGNIA	INDICE %		COMPAGNIA	INDICE %	
1 ASS.NI GENERALI	6,23		1 FIDEURAM VITA	0,45		1 INTESA SP VITA	12,70	
2 SARA VITA	2,69		2 GENERTELLIFE	1,20		2 ITAS VITA	11,97	
3 UNIPOLSAI	2,53		3 CNP VITA ASSICURA	1,22		3 ALLIANZ S.P.A.	11,17	
4 VITTORIA ASS.NI	2,52		4 CREDEMVITA	1,24		4 GENERTELLIFE	11,15	
5 ALLEANZA ASS.NI	2,49		5 MEDIOLANUM VITA	1,34		5 UNIPOLSAI	10,91	
6 GENERALI ITALIA	2,47		6 HDI ASSICURAZIONI	1,81		6 CATTOLICA ASS.NI	10,91	
7 ARCA VITA	2,16		7 ARCA VITA	1,98		7 AXA ASS.NI	10,50	
8 ALLIANZ S.P.A.	2,09		8 CREDIT AGRICOLE VITA	2,12		8 GROUPAMA ASS.NI	9,83	
9 BNP CARDIF VITA	2,04		9 POSTE VITA	2,34		9 FIDEURAM VITA	8,90	
10 POSTE VITA	2,03		10 VERA VITA	2,39		10 BIM VITA	8,83	
11 GENERTELLIFE	2,02		11 BNP CARDIF VITA	2,50		11 REALE MUTUA	8,57	
12 INTESA SP VITA	2,01		12 BIM VITA	2,69		12 AXA MPS VITA	8,41	
13 AXA ASS.NI	1,93		13 BIPIEMME VITA	2,85		13 HELVETIA VITA	8,33	
14 ZURICH INVEST. LIFE	1,90		14 INTESA SP VITA	3,13		14 POSTE VITA	8,29	
15 CNP VITA ASSICURA	1,89		15 ATHORA ITALIA	3,25		15 GENERALI ITALIA	8,14	
16 HDI ASSICURAZIONI	1,62		16 AXA MPS VITA	3,71		16 ITALIANA ASS.NI	7,74	
17 BIPIEMME VITA	1,61		17 UNICREDIT-ALLIANZ VITA	3,85		17 BIPIEMME VITA	7,26	
18 CATTOLICA ASS.NI	1,57		18 ITAS VITA	4,00		18 ZURICH INVEST. LIFE	7,04	
19 ATHORA ITALIA	1,54		19 BCC VITA	4,05		19 CREDEMVITA	6,50	
20 ASSIMOCO VITA	1,51		20 CNP UNICREDIT VITA	4,70		20 UNICREDIT-ALLIANZ VITA	6,38	
21 NOBIS VITA	1,47		21 SARA VITA	5,00		21 CREDIT AGRICOLE VITA	6,21	
22 REALE MUTUA	1,46		22 HELVETIA VITA	5,07		22 HDI ASSICURAZIONI	6,04	
23 CREDIT AGRICOLE VITA	1,41		23 UNIPOLSAI	5,35		23 ASSIMOCO VITA	5,96	
24 HELVETIA VITA	1,38		24 ASSIMOCO VITA	5,67		24 ALLEANZA ASS.NI	5,96	
25 BCC VITA	1,36		25 REALE MUTUA	6,19		25 ATHORA ITALIA	5,95	

RAMO DANNI SEMPRE PIÙ SU

La raccolta premi migliora dell'1,8%

Dopo aver evitato lo tsunami del coronavirus, il comparto ramo danni continua a crescere senza sosta. Nel corso del 2021 la raccolta premi, è cresciuta dell'1,8% rispetto a un anno prima arrivando a toccare i 4,1 miliardi. «L'incidenza dei rami danni sul totale dei premi (vita e danni) è lievemente diminuita passando dal 24,9% al 24,4%, per effetto del maggior aumento registrato dai premi vita», hanno sottolineato gli esperti dell'Ania secondo cui il combined ratio di esercizio è risultato in peggioramento tornando quasi ai livelli precedenti la pandemia (90,3% contro 85% del 2020) per un maggior volume di sinistri. «Dopo il calo registrato dai premi del comparto danni nel 2020 a seguito degli effetti negativi legati alla pandemia (-2,3%), nel 2021 la raccolta dei premi contabilizzati diretti effettuata dalle 69 imprese nazionali ed extra-europee è aumentata come risultato di diversi fattori

contrazione accentuata dei premi nel ramo r.c. auto e natanti (-4,5%) è stata compensata da un deciso incremento negli altri rami danni, i cui premi sono aumentati del 5,6%», hanno aggiunto dall'Ania. Non solo. I premi di competenza sono stati pari a 33,8 miliardi, in aumento del 2% rispetto al 2020.

Mentre il costo dei sinistri di competenza è stato pari a 22,5 miliardi, in aumento del 9,5% rispetto al 2020, a causa dell'aumento della sinistrosità registrato nell'anno. In questo contesto, la prima della classe si è confermata anche nel 2021 la compagnia S2C Assicurazioni che ha messo in luce risultati degni di nota all'interno del panorama della Penisola in quanto a efficienza operativa. Dopo aver perso la vetta della classifica nel 2018, la società ha riconfermato la posizione di leader conquistata già nel 2020 grazie al minor rapporto presente in Italia tra sinistri e premi di competenza (9,32% in leggero rialzo dal

7,33% di un anno prima). Il secondo gradino del podio è andato invece a Revo Insurance che ha spodestato Credem Assicurazioni retrocessa sul gradino più basso del podio con un indicatore di efficienza di dll'15,47% a fronte del 14,45% di Revo. In retrocessione di una posizione anche Vera Assicurazioni che è passata dal terzo a quarto piazzamento.

Nessun cambiamento nemmeno sulla poltrona di comando della classifica relativa al rapporto tra spese di gestione e premi netti. La regina del 2021 è stata infatti Unisalute che ha confermato la testa della classifica strappata un anno prima a Intesa Sanpaolo Rbm Salute ferma in terza posizione. Esercizio da incorniciare per Verti Assicurazione che ha conquistato il secondo piazzamento. Mentre sul fronte del rapporto tra saldo tecnico netto e premi netti, Intesa Sanpaolo Vita ha dovuto cedere la testa della classifica a Le Assicurazioni Roma Mutua.

» I ratios di efficienza

SINISTRI DI COMPETENZA / PREMI DI COMPETENZA		SPESE DI GESTIONE / PREMI NETTI		SALDO TECNICO NETTO / PREMI NETTI	
COMPAGNIA	INDICE %	COMPAGNIA	INDICE %	COMPAGNIA	INDICE %
1 S2C ASS.NI	9,32	1 UNISALUTE	7,25	1 LE ASSIC.ROMA MUTUA	70,06
2 REVO INSURANCE	14,45	2 VERTI ASS.NI	8,55	2 SACE	62,69
3 CREDEMASS.NI	15,47	3 INTESA SP RBM SALUTE	11,90	3 AXA MPS DANNI	54,55
4 VERA ASS.NI	16,78	4 BIPIEMME VITA	12,79	4 BIPIEMME VITA	52,68
5 AXA MPS DANNI	16,81	5 BENE ASSICURAZIONI	13,81	5 INTESA SP VITA	49,60
6 BCC ASS.NI	16,82	6 ASS.CE MILANESE	17,82	6 REVO INSURANCE	45,52
7 BNP CARDIF VITA	17,61	7 ALLIANZ DIRECT	18,35	7 INCONTRA ASS.NI	41,76
8 TUTELA LEGALE	20,45	8 UNICREDIT-ALLIANZ ASS.	18,38	8 UNICREDIT-ALLIANZ ASS.	40,53
9 UCA ASS.NE	20,90	9 ASS.NI GENERALI	18,64	9 INTESA SP ASSICURA	37,73
10 INTESA SP VITA	21,12	10 LINEAR ASS.NI	18,96	10 GLOBAL ASSISTANCE	37,53
11 GLOBAL ASSISTANCE	21,78	11 INCONTRA ASS.NI	19,18	11 CARGEAS ASS.NI	36,90
12 INTESA SP ASSICURA	26,22	12 QUIXA ASS.NI	19,24	12 CREDEMASS.NI	36,56
13 MEDIOLANUM ASS.NI	26,83	13 CNP UNICREDIT VITA	21,52	13 ARGOGLOBAL ASS.	33,03
14 BIPIEMME ASS.NI	27,46	14 SIAT	24,12	14 ASS.NI GENERALI	32,41
15 INCONTRA ASS.NI	27,73	15 POSTE ASSICURA	25,56	15 BIPIEMME ASS.NI	30,70
16 CF ASSICURAZIONI	28,04	16 VITTORIA ASS.NI	25,71	16 ALLEANZA ASS.NI	29,52
17 ALLEANZA ASS.NI	29,44	17 ZURICH INS. PLC.	26,37	17 S2C ASS.NI	28,94
18 D.A.S.	29,64	18 TUA ASSICURAZIONI	26,50	18 ARCA ASS.NI	28,32
19 CARGEAS ASS.NI	33,18	19 GENERALI ITALIA	26,64	19 ASS.CE MILANESE	27,90
20 CREDIT AGRICOLE ASS.	33,75	20 AXA ASS.NI	26,66	20 TUTELA LEGALE	27,24
21 BIPIEMME VITA	35,67	21 GENERTEL	26,69	21 UCA ASS.NE	25,02
22 ARCA ASS.NI	36,89	22 ASS.CE VAL PIAVE	26,70	22 MEDIOLANUM ASS.NI	24,17
23 UNICREDIT-ALLIANZ ASS.	37,30	23 AXA MPS DANNI	27,36	23 HDI ASSICURAZIONI	20,25
24 LE ASSIC.ROMA MUTUA	37,43	24 IMA ITALIA ASS.	27,56	24 CREDIT AGRICOLE ASS.	19,86
25 DARAG ITALIA	38,25	25 ALLIANZ S.P.A.	27,86	25 VERA ASS.NI	19,29

TELEGRAMMI DEL 2022

Generali, Unipol e Net Insurance nei resoconti infrannuali

Covid, tensioni energetiche, guerra, inflazione. Non sono bastate tutte queste forze negative a impattare con decisione sui bilanci delle compagnie italiane quotate a Piazza Affari che nei primi nove mesi dell'anno sono riuscite a chiudere le trimestrali con valori di tutto rispetto. A cominciare proprio dalla regina del comparto assicurativo quotato, Generali, che tra gennaio e settembre è riuscita a portare a casa quasi 60 miliardi di euro di raccolta premi con un incremento del 9% rispetto allo stesso periodo dell'anno scorso. Mentre il livello di redditività si è mantenuto pressoché invariato (-0,76%) a 2,233 miliardi di euro. «I risultati dei primi nove mesi riflettono la solidità del nostro Gruppo basata sulla nostra strategia focalizzata sulle linee di business più profittevoli e su fonti di utili diversificate», ha spiegato il Cfo del Gruppo, Cristiano Borean. «Questo ci permette di continuare a generare valore nonostante il contesto

macroeconomico. Generali sta conseguendo con successo una crescita sostenibile e sta aumentando costantemente il proprio risultato operativo, in coerenza con l'efficace implementazione del nostro piano strategico 'Lifetime Partner24: Driving Growth'». Risultati in forte crescita anche per il Gruppo Unipol che ha brindato ai primi nove mesi del 2022. «Il gruppo Unipol ha chiuso i primi nove mesi dell'anno con un utile consolidato di 854 milioni di euro, in crescita del 5% rispetto agli 813 milioni dello stesso periodo del 2021. L'utile normalizzato, depurato dal contributo del consolidamento del gruppo Bper e dall'effetto del 'badwill' legato all'acquisizione di Carige, è salito da 531 a 579 milioni», hanno spiegato gli analisti secondo cui la raccolta è cresciuta del 4% a 9,8 miliardi, con un contributo di 5,9 miliardi del comparto danni (+5,6%) e di 4 miliardi del comparto vita (+1,7%)». In questo contesto, l'indicatore di patrimoniale solvency ratio è sceso dal

214% al 197% del minimo regolamentare. Risultati a luce e ombre per la controllata UnipolSai, in cui si concentrano le attività assicurative del gruppo. In questo caso, i nove mesi si sono chiusi con un utile di 616 milioni di euro, in calo del 12,5% rispetto allo stesso periodo del 2021, ma in crescita rispetto al risultato normalizzato di 577 milioni realizzato un anno prima. «Il combined ratio, indicatore della redditività della gestione tecnica assicurativa, si è attestato al 93,2%, in lieve peggioramento rispetto al 92,8% di un anno fa, mentre l'indice di solvibilità individuale è sceso dal 326% al 295% del minimo regolamentare».

E cosa dire di Net Insurance? La compagnia, presieduta da Luisa Todini, ha contabilizzato nei primi nove mesi dell'anno premi lordi per 136,9 milioni di euro, in aumento del 20,2% rispetto al dato dell'esercizio precedente. In termini di redditività, l'utile di periodo prima delle imposte si è attestato a 14,2 milioni di euro contro i circa 9,5 milioni di euro del 30 settembre 2021, mentre l'utile netto normalizzato è stato di 11,1 milioni di euro dai 9,6 milioni di euro al terzo trimestre del 2021, a fronte dei 13,6 milioni previsti dal Piano per l'intero esercizio 2022. L'utile netto di periodo del Gruppo si è dunque attestato a 10,5 milioni di euro con un'incidenza fiscale del 26,3% dell'utile di periodo ante imposte. Al terzo trimestre dell'anno precedente l'aliquota fiscale era risultata di poco superiore al 9 per cento.

» Trimestrale (settembre 2022)

GRUPPO	RACCOLTA PREMI			UTILE			SOLVENCY II RATIO	
	SETT. 2022	SETT. 2021	VAR. %	SETT. 2022	SETT. 2021	-0,76%	SETT. 2022	SETT. 2021
ASSIC. GENERALI	59.832.000	54.899.000	8,99	2.233.000	2.250.000	9,38	223	227
NET INSURANCE	136.900	113.900	20,19	10.500	9.600	9,38	166	177
UNIPOL GRUPPO	9.834.000	9.454.000	4,02	854.000	813.000	-12,50	197	214
UNIPOLSAI	9.834.000	9.454.000	4,02	616.000	704.000	-1,67	295	326
TOTALE	79.636.900	73.920.900	7,73	3.713.500	3.776.600	n.s.	220	236

» Semestrale (giugno 2022)

GRUPPO	RACCOLTA PREMI			SALDO GEST. ASS.			UTILE			INVESTIMENTI			SOLVENCY II RATIO
	SETT. 2022	SETT. 2021	VAR. %	GIU. 2022	GIU. 2021	VAR. %	GIU. 2022	GIU. 2021	VAR. %	GIU. 2022	DIC. 2021	VAR. %	GIU. 2022
ASSIC. GENERALI	39.994.000	36.398.000	9,88	14.259.000	-4.896.000	n.s.	1.402.000	1.540.000	-8,96	471.160.000	527.904.000	-10,75	233
NET INSURANCE	78.711	65.318	20,50	8.348	7.016	18,99	5.887	7.236	-18,64	210.050	201.460	4,26	172
UNIPOL GRUPPO	5.931.700	6.007.600	-1,26	750.300	431.300	73,96	574.900	536.700	7,12	62.432.300	68.169.000	-8,42	201
UNIPOLSAI	5.931.700	6.007.600	-1,26	793.700	805.100	-1,42	401.500	525.800	-23,64	60.460.300	66.953.500	-9,70	303
TOTALE	51.936.111	48.478.518	7,13	15.811.348	-3.652.584	n.s.	2.384.287	2.609.736	-8,64	594.262.650	663.227.960	-10,40	227

UN ANNO MAGRO IN BORSA

Net Insurance brilla nelle contrattazioni di Borsa dell'ultimo anno

Net Insurance la regina delle assicurazioni quotate a Piazza Affari in relazione al rendimento assicurato dal titolo nell'ultimo anno. La compagnia guidata da Andrea Battista ha fatto registrare un innalzamento del valore di Borsa di poco superiore al 40% nel corso degli ultimi dodici mesi distaccando di misura tutti gli altri titoli assicurativi trattati sul circuito italiano. Questo exploit del titolo ha consentito a Net Insurance di incrementare in maniera considerevole la propria capitalizzazione di mercato arrivando a toccare i 171 milioni di euro. Valori nemmeno lontanamente confrontabili con gli altri mostri sacri del comparto assicurativo quotati a Piazza Affari. «Nei primi nove mesi del 2022 i premi lordi contabilizzati dal Gruppo Net Insurance sono saliti del 20,2% rispetto al medesimo dato dell'esercizio precedente a 136,9 milioni di euro», si legge nella relazione di bilancio. «Il margine della gestione caratteristica (risultato tecnico netto) è ammontato a 14,2 milioni di euro, rispetto ai 10 milioni di euro al terzo trimestre 2021.

Questo porta, in termini di andamenti tecnici del business, il combined ratio ("CoR") ad attestarsi al 68% al netto della riassicurazione (73% nel settembre 2021) e al 93% al lordo della riassicurazione (nel 2021 era pari 92%). L'utile di periodo prima delle imposte è stato pari

a 14,2 milioni di euro (contro i circa 9,5 milioni di euro del 30 settembre 2021). Mentre l'utile netto di periodo si è attestato a 10,5 milioni di euro (al terzo trimestre dell'esercizio 2021 ammontava a 8,6 milioni di euro)».

In termini di capitalizzazione, invece, la parte del leone l'ha fatta Generali che non sembra temere alcun rivale in Italia da questo punto di vista, forte di oltre 26,6 miliardi di euro di valorizzazione della compagnia, 20 miliardi in più della diretta rivale UnipolSai. «I risultati dei primi nove mesi riflettono la solidità del nostro Gruppo basata sulla nostra strategia focalizzata sulle linee di business più profittevoli e su fonti di utili diversificate», ha sottolineato il Group Cfo di Generali, Cristiano Borean. «Questo ci permette di continuare a generare valore nonostante il contesto macroeconomico. Generali sta conseguendo con successo una crescita sostenibile e sta

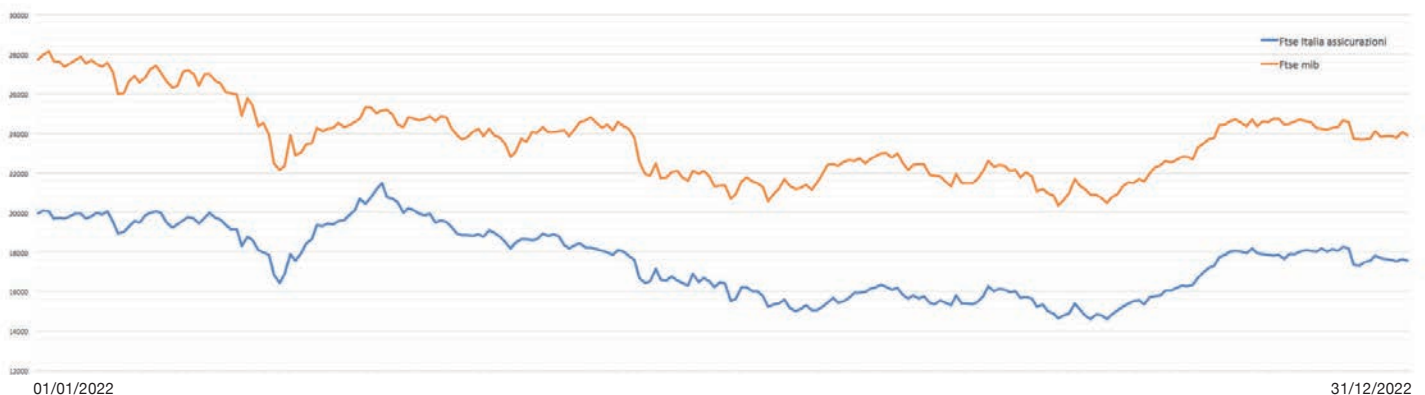
umentando costantemente il proprio risultato operativo, in coerenza con l'efficace implementazione del nostro piano strategico 'Lifetime Partner24: Driving Growth'».

Guardando i dati di bilancio, nei primi nove mesi del 2022 il Leone di Trieste ha macinato oltre 2,2 miliardi di euro di utile netto che sale a 2,37 miliardi al netto degli impatti degli investimenti russi. Mentre i premi lordi sono cresciuti dell'1,3% a 59,8 miliardi di euro, grazie allo sviluppo del Danni (+10,3%), in particolare nel non auto. Premi in calo invece nel Vita (-2,9%) con una raccolta netta a 7,7 miliardi, guidata dalle linee unit-linked e puro rischio e malattia. Andamento poco mosso invece per i titoli Unipol e UnipolSai che nell'ultimo anno sono cresciuti di appena il 2-3% a Piazza Affari. Valori che scendono addirittura in territorio negativo limitando l'analisi dei corsi azionari all'ultimo mese.

» Performance di Borsa

ASSICURAZIONI	CAPITALIZZAZIONE (MLN €)	CHIUSURA 29-DIC-22	RENDIMENTO (%)		
			1 MESE	6 MESI	12 MESI
GENERALI	26.683	16,815	-0,74	8,07	-4,26
NET INSURANCE	171	9,26	-0,86	24,46	39,72
UNIPOL	3.322	4,63	-4,10	5,61	3,07
UNIPOLSAI	6.616	2,338	-3,39	0,17	2,02

» Ftse Mib e Ftse Italia Insurance a confronto



LOMBARD PREMIA INTESA SANPAOLO

Dopo due anni Arca Vita scende al secondo posto

Dopo due anni in vetta, Arca Vita cede a Intesa Sanpaolo Assicura la prima posizione della classifica del Super Indice Lombard, l'indicatore sintetico che premia la redditività delle compagnie di assicurazione italiane assieme alla valutazione dell'efficienza operativa e della loro solidità patrimoniale. Gli indicatori di bilancio della compagnia guidata da Alessandro Scarfò sono risultati particolarmente solidi e profittevoli nel corso del 2021 con un ritorno sull'equity pari al 27,5% rispetto al 22,3% di un anno prima mentre il rapporto tra sinistri pagati e premi netti si è attestato poco al di sotto del 28 per cento (dal 26,8% del bilancio 2020).

La società del Gruppo Unipol guidata da Fabio Cerchiai non è però andata lontano ottenendo il secondo gradino del podio. «Per Arca Vita il 2021 si è chiuso con un risultato di raccolta premi di 2.395,7 milioni di euro, in aumento del 114,17% rispetto ai volumi dell'esercizio precedente (1.118,6 milioni di euro). Un risultato ascrivibile principalmente alla crescita consistente della raccolta dei prodotti multiramo (+167%) rispetto allo scorso esercizio», si legge nella relazione di bilancio. «La nuova produzione, è stata pari a 2.347,8 milioni di euro, in crescita del 119% rispetto all'esercizio precedente. La crescita dei volumi registrata nel corso dell'anno è dovuta all'incremento della produzione di Ramo III (nuova produzione +164%) mentre la nuova produzione di Ramo I è cresciuta del 102,4%».

Le cose non sono andate altrettanto bene in casa Sace che non solo ha dovuto cedere ad Arca Vita il secondo gradino del podio ma è stata retrocessa in quarta posizione con un Roe medio sceso al 2,28% rispetto al 2,8% di un anno prima e un rapporto tra sinistri pagati e premi netti in forte crescita al 38,5% (22,5% nel 2021). Il gradino più basso del podio nella classifica del Super Indice Lombard è andato invece a Cnp Vita Assicura, forte di un Roe superiore al 20% e di un rapporto tra sinistri pagati e premi netti

del 47,11%. Annata da incorniciare per Credem Vita che, in un solo esercizio, ha scalato ben 14 posizioni andando a posizionarsi sul quinto gradino rispetto al diciannovesimo di un anno prima. La

compagnia ha registrato un incremento del Roe superiore al 4% in un solo anno mentre il rapporto tra sinistri pagati e premi netti è calato dal 72% al 66 per cento.

» Il rating di Lombard

RATING	RANK 2021	COMPAGNIA (*)	ROE (*) %	SINISTRI / PREMI (*) %	RED. ORD. / PREMI (*) %	SPESE GEST. / PREMI (*) %	RIS. TECN. / PREMI (*) %	PROV. PATR. / INVEST. (*) %
****	1	INTESA SP ASSICURA	27,53	27,76	27,32	28,77	156,15	0,56
****	2	ARCA VITA	16,67	33,13	4,89	2,35	666,01	0,11
****	3	CNP VITA ASSICURA	20,60	47,11	3,72	1,44	546,85	0,09
****	4	SACE	2,28	38,54	69,41	25,29	892,05	0,32
****	5	CREDEMVITA	16,08	66,79	5,86	1,50	754,86	0,11
****	6	GENERTELLIFE	9,52	66,61	5,02	1,06	934,45	0,14
****	7	SARA ASS.NI	9,85	53,40	15,90	34,20	164,80	1,60
****	8	UNISALUTE	20,64	72,31	18,74	7,16	92,12	0,71
****	9	POSTE VITA	19,75	66,15	6,48	2,37	789,40	0,08
****	10	ZURICH INS. PLC.	17,99	62,73	11,71	25,76	200,46	0,49
****	11	ITAS VITA	8,91	33,72	3,14	2,80	697,42	0,09
****	12	AXA MPS VITA	9,65	65,18	5,23	3,23	661,10	0,16
****	13	ALLEANZA ASS.NI	8,30	59,93	6,33	9,16	603,63	0,24
***	14	AXA ASS.NI	12,32	61,97	6,93	21,79	382,95	0,25
***	15	ALLIANZ S.P.A.	25,61	80,72	14,60	18,12	613,27	0,23
***	16	VITTORIA ASS.NI	14,32	57,47	8,89	21,68	229,56	0,12
***	17	INTESA SP VITA	16,90	107,38	7,56	2,81	1051,59	0,13
***	18	HDI ASSICURAZIONI	15,90	62,36	5,19	8,31	471,61	0,11
***	19	ZURICH INVEST. LIFE	15,74	44,92	2,63	5,31	582,18	0,07
***	20	ASS.NI GENERALI	13,00	104,06	85,78	18,91	319,90	6,56
***	21	GENERTEL	9,43	67,07	8,42	24,52	194,16	0,73
***	22	UNIPOLSAI	11,61	74,79	7,89	20,87	433,52	0,42
***	23	MEDIOLANUM VITA	8,28	43,16	2,30	2,35	673,16	0,00
***	24	CREDIT AGRICOLE VITA	6,85	47,62	1,52	2,22	618,62	0,09
***	25	FIDEURAM VITA	9,73	68,28	2,75	0,51	914,41	0,07
***	26	GENERALI ITALIA	7,69	69,13	5,63	13,51	539,85	0,36
***	27	HELVETIA VITA	3,92	65,42	1,91	5,37	896,51	0,16
***	28	REALE MUTUA	5,09	67,06	5,74	22,52	393,50	0,55
***	29	BCC VITA	4,80	59,85	1,99	4,19	682,13	0,10
***	30	ASSIMOCO VITA	11,21	83,57	4,26	6,31	690,22	0,13
***	31	BIPIEMME VITA	12,81	120,01	5,55	2,89	703,90	0,11
***	32	ALLIANZ DIRECT	7,81	80,15	7,16	15,87	143,76	0,54
***	33	ITALIANA ASS.NI	5,95	64,99	3,06	16,60	464,07	0,13
***	34	UNICREDIT-ALLIANZ VITA	18,44	81,57	3,11	3,67	599,01	0,04
**	35	CNP UNICREDIT VITA	6,09	73,96	2,07	4,60	503,27	0,09
**	36	BNP CARDIF VITA	3,11	84,02	1,25	2,65	603,82	0,13
**	37	VERA VITA	8,49	100,21	2,01	2,17	547,45	0,09
**	38	ATHORA ITALIA	3,61	72,13	1,18	3,32	710,57	0,04
**	39	ITAS MUTUA	0,85	69,54	0,42	29,44	198,21	0,69
**	40	GROUPAMA ASS.NI	-7,67	78,25	-3,85	24,16	379,89	0,23

Note: (*) = compagnie con premi superiori a 400 milioni (*) = media triennio

I RATING DI SOSTENIBILITÀ

Quali assicurazioni seguono i dettami ESG di Onu, Ocse e Comunità Europea? Lo dice Standard Ethics

di **Beatrice Gornati**,
Research Office, Vice Director

La svizzera Swiss Re, con una EEE, ha recentemente raggiunto l'olandese NN Group ai vertici dei rating assegnati alle assicurazioni da Standard Ethics. Tra le italiane, UnipolSai si aggiudica il rating più elevato (EE+), allo stesso livello della statunitense The Travelers, dell'olandese Aegon e della svizzera Zurich Insurance Group. Scendendo di un notch, pur restando a un livello molto positivo, troviamo le inglesi Aviva, Legal & General Group, le tedesche Allianz e Munich Re, le italiane Generali e Unipol Gruppo, la francese AXA e la svizzera Swiss Life. Si mantengono su un livello compliant (EE-) l'olandese ASR Nederland e l'inglese Prudential, mentre si situano su una E+, oltre alla belga Ageas, le spagnole Mapfre e Grupo Catalana Occidente. Queste ultime, recentemente entrate nello SE Spanish Index, stanno muovendo rapidi passi

verso la Sostenibilità adottando una rendicontazione ESG adeguata. Ancora lenti i progressi lato governance, in particolare con riferimento all'indipendenza degli organi apicali. Standard Ethics prevede comunque una visione positiva per il futuro. In generale, l'elevato livello dei rating è indice di come il settore assicurativo abbia efficacemente interpretato la Sostenibilità, rispondendo alle sfide degli ultimi dieci anni con una gestione aziendale orientata non solo al controllo, ma anche alla prevenzione dei rischi. A questo si aggiunge una particolare attenzione al rapporto con i clienti e alla compliance. Con particolare riferimento all'Italia, il caso di UnipolSai, che nel corso degli anni è passata da E+ all'attuale EE+, è emblematico di un'impresa che si è adeguata rapidamente a una visione globale. Un atteggiamento innovativo che pone l'azienda e i suoi stakeholder all'interno di un insieme più ampio in risposta a una sfida planetaria i cui obiettivi sono comuni al mondo economico e sono dettati dalle grandi istituzioni internazionali.

Alcune compagnie assicurative hanno infatti trovato nelle difficoltà legate alla pandemia la spinta per sviluppare strumenti di comunicazione sempre più tecnologici e innovativi. Anche attraverso polizze che investono in aziende attente ai temi ambientali

e alla sostenibilità. Il rating di sostenibilità di Standard Ethics, d'altra parte, è proprio la misura della distanza tra un emittente e le indicazioni che provengono da Onu, Ocse e Unione europea. Si tratta di una misurazione neutrale, che esula da ulteriori considerazioni di natura tematica o morale. Questo la differenzia dai c.d. ESG scoring, ossia valutazioni relative, fondate su medie mobili settoriali. Esse riflettono il punto di vista dell'investitore a monte del processo e che richiede il servizio.

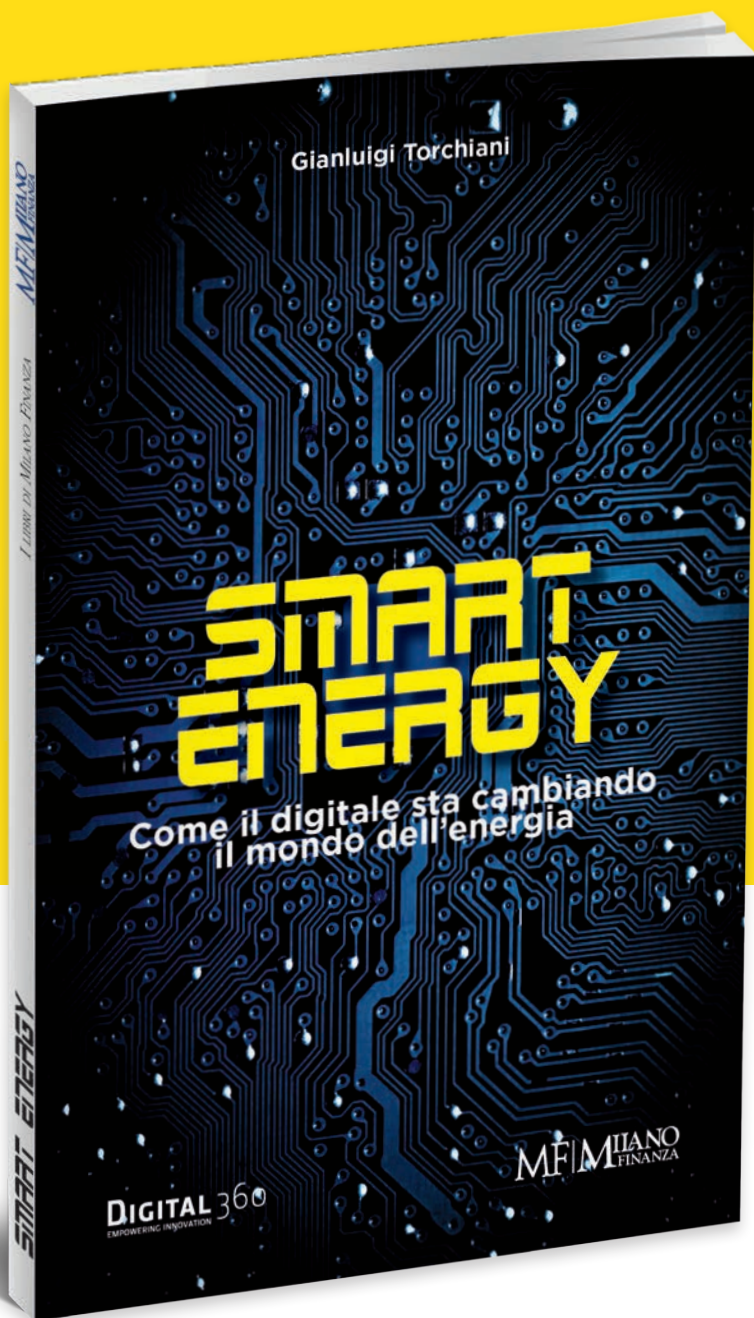
L'accuratezza delle informazioni gioca per Standard Ethics un ruolo chiave. L'Agenzia che, come avviene per i rating di merito creditizio, ha per clienti chi richiede il rating per se stesso (applicant pay model) si avvale – a differenza dei comuni ESG data provider – di analisti e non di software o intelligenza artificiale. Questo consente di fornire valutazioni su dati verificati affinché il cliente assicuratore possa fornire al proprio interno, ma anche all'esterno, un quadro accurato sulla propria sostenibilità. In questo senso, il mondo delle assicurazioni sembra aver percepito più di altri la necessità di allontanarsi da una concezione "soggettiva" dei temi ESG. Di focalizzarsi meno sulle proprie idee, sui propri obiettivi industriali e di investimento, a favore di un progressivo allineamento alle sfide comuni. Come, tra le altre, gli Accordi di Parigi sul Clima, le politiche Ue sulla parità di genere e la trasparenza, agli orientamenti Onu sui diritti umani dei lavoratori.



» La classifica

COMPAGNIA	ISIN	RATING	OUTLOOK
NN GROUP	NL0010773842	EEE-	Stable
SWISS RE	CH0126881561	EEE-	Stable
AEGON	NL0000303709	EE+	Stable
THE TRAVELERS COMPANIES	US89417E1091	EE+	Stable
UNIPOLSAI	IT0004827447	EE+	Stable
ZURICH INSURANCE GROUP	CH0011075394	EE+	Stable
ALLIANZ	DE0008404005	EE	Stable
AVIVA	GB0002162385	EE	Stable
AXA	FR0000120628	EE	Stable
GENERALI	IT0000062072	EE	Stable
LEGAL & GENERAL GROUP	GB0005603997	EE	Stable
MUNICH RE	DE0008430026	EE	Stable
SWISS LIFE	CH0014852781	EE	Stable
UNIPOL GRUPPO	IT0004810054	EE	under monitoring
ASR NEDERLAND	NL0011872643	EE-	Stable
PRUDENTIAL	GB0007099541	EE-	Stable
AGEAS	BE0974264930	E+	Positive
MAPFRE	ES0124244E34	E+	Positive
GRUPO CATALANA OCCIDENTE	ES0116920333	E+	Stable
CHINA LIFE INSURANCE COMPANY	CNE1000002L3	E	Stable
PING AN INSURANCE GROUP CO OF CHINA	CNE1000003X6	E-	Stable

COSÌ IL DIGITALE CAMBIA L'ENERGIA



Le tecnologie
più innovative
che salveranno
il pianeta dalle
conseguenze più
estreme
del cambiamento
climatico

ACQUISTA QUI LA TUA COPIA DIGITALE



Classeditori



ORIGINALITÀ, RILEVANZA, ESPERIENZA CLIENTE, IMPATTI SUL BUSINESS,
ABILITAZIONE DI NUOVI MODELLI, INNOVAZIONE A SCALA

CHI VINCE LA SFIDA

Le 38 schede dei finalisti delle 10 categorie individuate: 6 afferenti a prodotti/servizi, 4 per iniziative trasversali legate a Sostenibilità, Sviluppo di ecosistemi, Journey to New It e Talenti e Cultura Aziendale

Milano Finanza, in collaborazione con Accenture, anche quest'anno ha allestito la consueta vetrina con i migliori prodotti, iniziative e servizi offerti dalle principali Compagnie operanti nel mercato italiano in ambito Danni e Vita. In questa edizione sono state ricevute oltre 80 candidature, tutte di altissimo livello, a testimonianza della forte risposta che i principali player assicurativi hanno sa-

puto dare alla pandemia. Le più innovative sono state selezionate individuando prodotti e servizi che si sono distinti per originalità, livello di rilevanza, esperienza offerta al cliente.

In questa edizione sono inoltre state premiate le iniziative trasversali più rilevanti, attinenti aspetti quali la Sostenibilità, lo Sviluppo dell'Ecosistema, la Journey to New IT ed i Talenti e Cultura Aziendale, valutandole in termini di impatto di business,

capacità di abilitare nuovi modelli di Compagnia e di portare l'innovazione a scala. Ad ogni candidatura è stato attribuito un voto, frutto della valutazione di diversi parametri, individuando in ciascuna categoria il vincitore e le menzioni per le altre candidature più interessanti.

Con il riconoscimento MF Innovazione Platinum Award è stato infine premiato il player classificato complessivamente meglio nelle 10 categorie.

→ Parametri di valutazione

CATEGORIE PRODOTTO/SERVIZIO

ORIGINALITÀ: prodotto/servizio nuovo o significativamente migliorato nella proposizione commerciale, grazie a nuove tecniche di marketing/sviluppo prodotti o nuovi processi di vendita/post-vendita **(PESO 1/3)**

RILEVANZA: capacità del prodotto/servizio di rispondere alle esigenze dei clienti, generando impatti rilevanti sul business della Compagnia **(PESO 1/3)**

ESPERIENZA CLIENTE: prodotto/servizio facilmente comprensibile e fruibile per il cliente e la rete di vendita, grazie alla semplificazione dei processi della Compagnia **(PESO 1/3)**

CATEGORIE CROSS

IMPATTO DI BUSINESS: benefici generati dall'iniziativa sul business della Compagnia, in termini di efficienza/efficacia dei processi con effetti su bottom e top line **(PESO 1/3)**

ABILITAZIONE NUOVI MODELLI: capacità dell'iniziativa di generare nuove opportunità di business per le Compagnie, abilitando la definizione di modelli di servizio più vicini alle esigenze dei clienti finali o nuovi modelli di gestione dei processi interni **(PESO 1/3)**

INNOVAZIONE A SCALA: possibilità di estendere l'iniziativa sulle diverse linee di business/processi della Compagnia, per sfruttarne i benefici su ampia scala **(PESO 1/3)**

accenture

Accenture è una società di servizi professionali, leader a livello mondiale, che aiuta le principali aziende, governi e organizzazioni a costruire

il loro core business digitale, migliorare l'efficienza operativa, accelerare la crescita dei ricavi e migliorare i servizi ai cittadini, creando valore tangibile, in modo rapido e su vasta scala.

Siamo un'azienda guidata dal talento e dall'innovazione, con 738.000 persone che servono clienti in oltre 120 Paesi. Oggi la tecnologia è al centro del cambiamento e noi siamo tra i leader mondiali in grado di contribuire a guidarlo, facendo leva su forti relazioni con l'ecosistema. Combiniamo la nostra profonda conoscenza tecnologica con un'esperienza senza pari nei principali settori industriali, una competenza funzionale e una capacità di esecuzione su scala mondiale. Siamo in grado di ottenere risultati concreti grazie alla nostra ampia gamma di servizi, soluzioni e risorse nei settori Strategy & Consulting, Technology, Operations, Industry X e Accenture Song.

Questo, insieme ad una cultura fondata sul concetto di successo condiviso e ad un impegno a creare valore a 360°, ci permette di aiutare i nostri clienti ad eccellere ed a costruire relazioni solide e durature. Misuriamo il nostro successo in base al valore che creiamo, in ottica di reciproca collaborazione, per i nostri clienti, i nostri azionisti, partner e le comunità in cui operiamo.

www.accenture.it - www.accenture.com



**MILANO FINANZA INNOVAZIONE
PLATINUM AWARD**

Generali Italia

CATEGORIA PRODOTTO/SERVIZIO - MOBILITÀ

Generali Jeniot

Allianz
UnipolTech

CATEGORIA PRODOTTO/SERVIZIO - WEALTH

Fideuram Vita

CNP Vita Assicura
Generali Italia

**CATEGORIA PRODOTTO/SERVIZIO
FAMIGLIA E ABITAZIONE**

Mediolanum Assicurazioni

Axa Italia
Europ Assistance
UniCredit Allianz Assicurazioni

CATEGORIA PRODOTTO/SERVIZIO - SALUTE

Blue Assistance

Axa Italia
Intesa Sanpaolo RBM Salute
UniSalute Servizi

**CATEGORIA PRODOTTO/SERVIZIO
CORPORATE WELFARE (EMPLOYEE BENEFIT)**

Axa Italia

Blue Assistance
Conte.it
Generali Welion

CATEGORIA PRODOTTO/SERVIZIO - AZIENDE

Assicurazioni Generali

Coface
Helvetia
Reale Mutua

CATEGORIA CROSS - ESG

UniCredit Allianz Vita

Axa Italia
Intesa Sanpaolo Vita
Poste Vita

**CATEGORIA CROSS
COLLABORATIVE ECOSYSTEM**

Zurich Insurance

Allianz
Axa Italia
Vittoria Assicurazioni

CATEGORIA CROSS - JOURNEY TO NEW IT

UnipolSai Assicurazioni

Generali Italia
Italiana Assicurazioni
Sara Assicurazioni

**CATEGORIA CROSS
TALENTI E CULTURA AZIENDALE**

Alleanza Assicurazioni

Crédit Agricole Vita
Italiana Assicurazioni
Vittoria Assicurazioni

**MILANO FINANZA INNOVAZIONE
PLATINUM AWARD**

→ VINCITORE

**GENERALI
ITALIA**

Generali Italia è la Compagnia premiata con il riconoscimento *Milano Finanza Innovazione Platinum Award* per essersi distinta maggiormente in termini di numero



segnalazioni e risultati complessivi sulle diverse categorie.

CATEGORIA PRODOTTO/SERVIZIO

→ VINCITORE

**GENERALI
JENIOT**

Next - il futuro della mobilità

Next nasce dalla partnership di Generali Jeniot con Telepass ed è il primo e unico dispositivo al mondo che integra servizi telematici, di telepedaggio/telepagamento e assicurativi. Le tecnologie Jeniot abilitano



real time coaching, contatto automatico in caso di incidente, richiesta contatto, certificazione stato di utilizzo e percorrenze dell'auto, servizio «trova veicolo», «geo-fence» con alert di entrata o uscita su aree definite. Telepass abilita i servizi in mobilità: pedaggi, parcheggi, bollo, rifornimento, rimborso automatico per ritardo in autostrada causato da traffico, apertura cancelli, skipass, lavaggio auto a domicilio. L'offerta assicurativa associata a Next "Immagina Strade Nuove" copre sia Autovetture che veicoli come bici, monopattini elettrici, trasporti pubblici e le coperture possono essere condivise con 5 persone. Next incentiva infine comportamenti responsabili alla guida con impatto sociale e ambientale positivo.

MOBILITÀ

→ MENZIONE

ALLIANZ

Allianz Lithium

Allianz Lithium è la prima polizza dedicata alle auto ad alimentazione elettrica: fornisce assistenza stradale certificata per i veicoli elettrici e una rete capillare di officine autorizzate dal costruttore per l'intervento



su tecnologia BEV/HEV. La ricarica di emergenza può essere in loco con fast-charger o trasportando l'auto in una stazione di ricarica ad alta potenza. In caso di sinistro valuta sempre l'auto come nuova, senza considerare svalutazioni dovute a età o uso quindi in caso di danni alla batteria, il rimborso permette di ripristinare il veicolo senza spese per il cliente. In caso di attacco informatico, copre il ripristino del software di bordo e i servizi di assistenza di emergenza. Assicura i rischi relativi agli accessori di ricarica. Oltre al supporto dell'Agente, il Cliente può usare l'app AllianzNOW per attivare servizi di assistenza e trovare informazioni sulla sua polizza.

 **MENZIONE**

UNIPOLTECH

UnipolMove

UnipolMove è il primo concorrente nel telepedaggio autostradale in Italia e il primo ad aver ottenuto la certificazione con la nuova normativa di Servizio di Telepedaggio europeo (SET). Oltre al telepedaggio,



tramite l'App, è possibile pagare la sosta, il bollo della vettura, l'accesso all'Area C di Milano e il rifornimento di carburante. Infine, grazie alla capillarità della rete di agenzie UnipolSai - i clienti hanno una maggior disponibilità di punti vendita e di supporto in caso di bisogno. UnipolMove è sottoscrivibile non soltanto presso le oltre 2.000 agenzie del gruppo, ma anche sul sito dedicato UnipolMove.it e sull'app, su app e sito UnipolSai, su numerose reti bancarie e nel settore della grande distribuzione. Attraverso l'app UnipolMove è possibile gestire il servizio di telepedaggio e tutti i servizi di mobilità offerti in maniera semplice dal proprio smartphone.

CATEGORIA PRODOTTO/SERVIZIO
 **VINCITORE**
FIDEURAM
VITA**Fideuram Vita Futura**

Fideuram Vita Futura è il nuovo prodotto di investimento assicurativo di Fideuram Vita che risponde al mutato contesto di mercato, tecnologico e normativo,



e alla necessità di porre attenzione alle tematiche ESG. Il contenuto innovativo deriva dall'architettura flessibile e completamente digitale nella gestione della documentazione. Prevede diversi Percorsi che offrono prestazioni assicurative, opzioni contrattuali e opzioni di investimento ideati per specifici target di clientela, adattandosi nel tempo all'evolversi delle esigenze e degli obiettivi del cliente e al mutevole contesto di mercato. Il cliente può scegliere il Percorso più adatto al proprio profilo, rafforzare le coperture assicurative mediante l'accesso ai Percorsi Plus, diversificare e cambiare in ogni momento l'investimento del capitale scegliendo tra opzioni guidate o libere, al mutare dei propri obiettivi di investimento e delle esigenze assicurative.

WEALTH
 **MENZIONE**
CNP
VITA ASSICURA**Core Multiramo Extra Profilo**

Core Multiramo Extra Profilo è un contratto assicurativo a Vita Intera a premio unico con possibilità di effettuare versamenti aggiuntivi. Sono disponibili 21 combinazioni che prevedono di conferire in



tale strumento da un minimo del 10% ad un massimo del 60%; la parte restante del premio investito verrà allocata in uno dei sei diversi fondi interni nel rispetto delle combinazioni possibili. Tra questi si distingue il fondo ESG Profilo Sostenibile che investe in aziende in linea con criteri di sostenibilità sociale, ambientale ed economica. La gestione separata di riferimento è la GEFIN che nel 2019/2020/2021 ha ottenuto i rendimenti lordi del 3,69%, 3,66% e 3,61%. Completano la soluzione i servizi opzionali - decumulo e rebalancing - che consentono di modulare il prodotto rispetto alle esigenze del cliente. Il prodotto è collocato in esclusiva da Fineco.

 **MENZIONE**
GENERALI
ITALIA**Scegli col Cuore PER CHI AMI**

È un prodotto TCM che integra la possibilità di fare prevenzione e di prendersi cura della propria salute grazie al servizio gratuito W Benessere, che offre la possibilità di accedere più agevolmente



a visite e accertamenti diagnostici, potendo prenotare a tariffe agevolate presso strutture convenzionate, tramite app, area Clienti o call-center. Speciali coperture facoltative consentono di contare su un capitale anche in caso di grave malattia e di garantire ai Beneficiari un capitale aggiuntivo in caso di scomparsa dell'Assicurato per infortunio o incidente stradale. La totale digitalizzazione dei sistemi consente una vendita in mobilità, la fruizione digitale di tutta la documentazione e la definizione automatica ed immediata del pricing in base a quanto dichiarato nel questionario di proposta, con funzionalità che prevedono l'analisi immediata della documentazione e dei dati inseriti in proposta.

CATEGORIA PRODOTTO/SERVIZIO

FAMIGLIA E ABITAZIONE

➔ VINCITORE

MEDIOLANUM
ASSICURAZIONI

**Mediolanum
Capitale Casa
e Famiglia**

Polizza assicurativa ALL RISK che garantisce tutela della casa e/o della famiglia, salvaguardando l'integrità del patrimonio familiare. L'offerta modulare prevede



due sezioni di copertura: Immobili e Famiglia. La prima, con la garanzia Incendio offre ai clienti la possibilità di assicurare Contenuto e Fabbricato nella formula All Risks e di tutelarsi contro i rischi derivanti da Terremoto e Alluvione. La copertura Famiglia, con la garanzia RC Vita Privata, protegge dai rischi collegati alla mobilità elettrica, al cyber risks e agli immobili oggetto di contratto di locazione di durata inferiore a 30 giorni. Con la garanzia Furto Plus, il cliente tramite servizio di videoperizia "faidate" può censire i beni di valore in suo possesso e ottenere, in caso di sinistro, l'azzeramento della franchigia; le informazioni censite vengono criptate tramite Blockchain, garantendo l'inalterabilità del dato.

➔ MENZIONE

AXA
ITALIA

**RESTYLING
Mia Protezione**

È il prodotto modulare multigaranzia danni di AXA venduto tramite le filiali della rete bancaria MPS. Con il restyling di Mia Protezione, nato nel 2012, si è semplificato il prodotto,



che è stato strutturato in ambiti, pacchetti e taglie per rispondere in modo immediato ai bisogni dei Clienti sulla base delle capacità di spesa. Le prestazioni sono state suddivise in 6 ambiti: Casa, Persona e famiglia, Lavoro, Animali, Viaggio, Mobilità, e in 9 pacchetti che, costruiti su una logica di taglie incrementali, semplificano e ottimizzano le garanzie per garantire al Cliente una protezione completa in tutti gli ambiti della sua vita. Sono state inoltre introdotte alcune prestazioni innovative legate a trend emergenti come servizi di assistenza veterinaria evoluta, servizi di assistenza psicologica in caso di cyberbullismo, così come protezione dagli infortuni sul monopattino.

➔ MENZIONE

EUROP
ASSISTANCE

Eura Casa Relax

Prodotto costruito partendo da un'analisi dei nuovi trend e bisogni emersi nel contesto post pandemico. È caratterizzato da 3 moduli: abitazione, fotovoltaico e cyber risk. La copertura abitazione dedicata



al fabbricato e al suo contenuto fornendo tutela legale e assistenza per home emergency (fabbro, idraulico, elettricista) alle famiglie esposte al rischio. La copertura fotovoltaico dedicata alla protezione degli impianti per incendio, eventi naturali e furto, prevede un indennizzo in caso di fermo totale dell'impianto causato dagli eventi coperti dalla polizza. Infine, la copertura cyber, garantisce supporto tecnico per malfunzionamento di PC, smartphone e tablet, tutela legale per furto di identità o atti di cyberbullismo. Infine, tramite la piattaforma Digitale Sicuro, l'assicurato viene avvertito in caso di esposizione al rischio dei propri dati sensibili sul web.

➔ MENZIONE

UNICREDIT
ALLIANZ ASSICURAZIONI

**UniCredit My
Care Famiglia
(il preventivo Easy
e l'azzeramento
delle franchigie)**

Soluzione assicurativa modulare per titolari di conto corrente o Genius Card.



L'offerta è composta da 8 moduli a tutela di persone per gli infortuni sportivi o nella vita di tutti i giorni, prima e seconda casa, famiglia, animali domestici o rischi legati al cyber o alle calamità naturali. L'eliminazione integrale delle franchigie e l'introduzione di un preventivo Easy, che permette di avere la responsabilità civile e il modulo Cyber Risk con un processo di sottoscrizione veloce e semplificato, ha reso il prodotto più customer friendly e più competitivo rispetto alla concorrenza. Il preventivo Easy ha agevolato la relazione distributore - cliente poiché riducendo i tempi di gestione di ciascuna pratica ha ridotto la resistenza da parte dei clienti. In caso di sinistri è disponibile un'APP per consultare la polizza e ricevere assistenza.

CATEGORIA PRODOTTO/SERVIZIO

SALUTE

→ VINCITORE

BLUE
ASSISTANCE

A.I. e Forma Diretta

Blue Assistance, società di Reale Group che svolge - tra l'altro - attività di TPA Salute, ha intrapreso un programma consistente di evoluzione digitale della macchina operativa. Nel



2022, ha messo a terra un modello evoluto di gestione delle prestazioni in forma diretta, più efficiente e fruibile, sia da parte dei clienti che delle strutture convenzionate. In particolare, sono stati attivati quattro interventi: (1.) Nuovo portale strutture che supporta end-to-end la gestione diretta (2.) Sistema di A.I. (Ros@ta) per la riconciliazione automatica dei nomenclatori (3.) Motore evoluto di automazione delle regole liquidative (Abacus) (4.) Evoluzione dei touch-point cliente, con potenziamento delle operazioni self-service. Il sistema getta inoltre le basi per l'automazione prenotazioni e l'aggancio ai sistemi informativi ospedalieri, con evidenti saving operativi sia per il TPA che per le strutture sanitarie.

→ MENZIONE

AXA
ITALIA

Nuova Area Salute AXA

La nuova Area Salute di AXA vuole mettere a disposizione dei clienti uno strumento concreto in grado di aiutarli a prendersi cura della propria salute. Basata su tecnologie all'avanguardia come l'A.I.,



è organizzata su 4 aree di bisogno: (1.) Primo supporto, per accedere a servizio di valutazione sintomi, chat con farmacista, consulto o video consulto medico; (2.) Prevenzione e cura, da cui è possibile ricercare le migliori strutture sanitarie sul territorio italiano in base alla patologia indicata, accedere al servizio di Medical Concierge per prenotare visite ed esami e richiedere ad AXA la presa in carico diretta della prestazione. (3.) Rimborso e indennizzi, in cui i clienti possono richiedere direttamente il rimborso delle spese sanitarie sostenute e il pagamento di indennità o diarie. (4.) Servizi a domicilio, dove è possibile acquistare farmaci a domicilio e richiedere servizi di assistenza professionale e pratica.

→ MENZIONE

INTESA SANPAOLO
RBM SALUTE

Sostegno e assistenza

Il nostro decennio è interessato da un aumento dei senior, ma di contro spesso la Rete Sociale e il Servizio Sanitario non sono sempre in grado di far fronte alle loro richieste. In questo



contesto la Compagnia ha realizzato un'offerta volta a fornire un sostegno economico in caso di non autosufficienza e l'accesso a una rete integrata di servizi socio-assistenziali a domicilio. Il modulo comprende sempre le due garanzie: Garanzia Sostegno, che eroga un'indennità una tantum (una volta all'anno), per non autosufficienza, anche temporanea, derivante da malattia/infortunio di durata pari ad almeno 30 giorni. Garanzia Assistenza: comprende prestazioni socio-assistenziali (telemedicina, assistenza infermieristica e medica e socioassistenziale - Operatore Socio-Sanitario (OSS) a domicilio, assistenza extra-domiciliare e trasporto) attivabili 24/7 per uno stato di emergenza e/o di necessità improvvisa dell'assicurato.

→ MENZIONE

UNISALUTE
SERVIZI

Genitori&Figli

Genitori&Figli è l'offerta di servizi salute dedicata ai Genitori con Figli in età pediatrica (0 -14 Anni) per accompagnarli durante la nascita e crescita. Il Servizio copre a 360 gradi le esigenze attraverso formazione,



supporto e assistenza per la gestione della salute e del benessere. Il servizio si inquadra nell'offerta dei servizi socio-assistenziali e di telemedicina che SiSalute, brand dedicato all'offerta servizi, sviluppa e distribuisce in modalità multicanale attraverso un modello ibrido che coniuga i vantaggi della centrale operativa di Unisalute Servizi, ad una Piattaforma Self in cui il cliente può scegliere e attivare in autonomia i servizi disponibili. L'offerta è stata sviluppata legando ad un'offerta di servizi remoti (telemedicina, servizi digitali) prestazioni di assistenza domiciliare ed è stata progettata per essere abbinata ad una proposizione assicurativa (bundle) oppure distribuita stand alone.

CATEGORIA PRODOTTO/SERVIZIO

CORPORATE WELFARE (EMPLOYEE BENEFIT)

➔ VINCITORE

AXA
ITALIA

Valore Manager e Collaboratori

Il prodotto Valore Manager e Collaboratori è una Temporanea Caso Morte (TCM) dedicata alle aziende che vogliono tutelare i propri lavoratori dipendenti, i soggetti con cariche



nell'ambito di organi sociali e i collaboratori direttamente o tramite l'associazione a casse e fondi, migliorando l'ambiente di lavoro e la produttività. Il nuovo prodotto ha l'obiettivo di riposizionare AXA come top player nell'Employee Benefit Protection con un'offerta innovativa e competitiva per i Clienti PMI e Corporate e per i canali distributivi. Per garantire condizioni migliorate e rinnovate e semplicità di sottoscrizione, il prodotto offre limiti di età più ampi, una selezione medica semplificata, solo tre esclusioni e tariffe TCM e TCM abbinata a Invalidità Totale e Permanente competitive.

➔ MENZIONE

BLUE
ASSISTANCE

Iniziative per la salute dei dipendenti di Reale Group

Blue Assistance ha messo a disposizione di Reale Group un insieme di servizi che il dipendente può



utilizzare in modo illimitato e gratuito, per sé e per il nucleo familiare: consulti telefonici e videoconsulti medici, consegna dei farmaci a domicilio, accesso alla rete convenzionata, prestazioni mediche a domicilio, medicina di precisione, check-up e l'accesso alla rete di ottici. È possibile usufruirne a partire dalla piattaforma digitale VirtualHospital. blue. Blue Assistance mette a disposizione dei dipendenti del Gruppo anche la piattaforma welfare. blue, per utilizzare il credito welfare erogato dall'azienda sempre per l'effettuazione di prestazioni mediche all'interno della rete convenzionata. Infine, Blue Assistance organizza in modo totalmente gratuito, la campagna vaccinale influenzale in favore dei dipendenti e dei familiari del Gruppo.

➔ MENZIONE

CONTE.IT

Family care e welfare

I programmi di Wellbeing e Welfare presentati da Conte.it si articolano su quattro importanti dimensioni di work-life balance: Save Time & Money con sconti e convenzioni, Family & Friends



per coinvolgere familiari e amici, Health & Wellness per il benessere psico-fisico ed Empowerment per lo sviluppo e la formazione supplementare. All'interno delle numerosissime attività, gli aspetti maggiormente differenzianti rispetto al mercato si rivolgono soprattutto al favorire la promozione del work life balance, in termini di flessibilità lavorativa e anche di supporto per tutte le esigenze extra lavorative. Per tutte le attività in ConTe.it vengono raccolte proposte e feedback. Inoltre, i dipendenti vengono messi in condizione di conoscere i servizi e le iniziative attraverso varie modalità e canali cui è possibile accedere con semplicità ed immediatezza anche grazie ad un servizio di comunicazione costante, continuo e completo.

➔ MENZIONE

GENERALI
WELION

BeneFit

BeneFit è un percorso di salute, dedicato ai dipendenti delle aziende basato su un sistema di motivazione e ricompensa per incoraggiare a vivere una vita più sana. È un programma mobile centric che offre un'esperienza



unica e completa tramite un'app personalizzabile, user-friendly e divertente. Generali Welion, oltre che rivolgersi all'open market, lo ha messo a disposizione di un panel di dipendenti e i risultati ottenuti dimostrano quanto forte fosse la necessità di un sistema di questo tipo. A seguito dell'emergenza sanitaria dovuta al Covid-19, le aziende hanno infatti riconosciuto l'importanza di intraprendere programmi di people caring volti a proteggere e tutelare la salute delle persone. Nuovi servizi di digital health e behavioural change, percorsi di stile di vita salutari e supporto psicologico sono solo alcuni dei bisogni emergenti che sono entrati nell'agenda del top management.

CATEGORIA PRODOTTO/SERVIZIO

AZIENDE

→ VINCITORE

ASSICURAZIONI
GENERALISoluzioni
innovative di
Cyber Insurance

Generali ha avviato una collaborazione con Accenture e Vodafone Business per creare un'offerta di servizi di cyber insurance per supportare i clienti Corporate



e Pmi nel riconoscere, rispondere e recuperare in maniera rapida ed efficace minacce di cyber security. Questa nuova offerta consolida la posizione del Gruppo nei segmenti Corporate e Pmi e mettono a disposizione prodotti modulari e servizi di prevenzione per il settore Danni. Il servizio offerto da Generali è "end-to-end", modulabile sulle necessità dei singoli clienti e con un servizio di assistenza globale garantito dai network di Generali ed Europe Assistance. Sono comprese una valutazione dei rischi informatici, simulazioni di phishing e programmi di formazione. L'obiettivo è permettere ai clienti di Generali di aumentare la loro capacità di garantire il rapido ripristino delle attività e di ridurre gli impatti per le loro organizzazioni e nei confronti di terzi.

→ MENZIONE

COFACE

Small Business

SMALL BUSINESS è un approccio commerciale integrato che prevede l'offerta di prodotti e servizi destinati alle micro e piccole imprese: un segmento che conta per oltre il 90% del tessuto produttivo e ha



esigenze non soddisfatte in passato dagli assicuratori del credito. Coface si rivolge a questo target di imprenditori ridisegnando a loro misura servizi finora apprezzati soprattutto da aziende di maggiori dimensioni. Alla base dell'offerta vi è un piano di sviluppo che prevede l'inserimento di figure professionali dedicate al segmento Small Business (S/XS) per la vendita di prodotti assicurativi credito presso le Agenzie Coface. Grazie al nuovo modello è stato possibile ad esempio commercializzare EasyLiner, una polizza di assicurazione semplice, a costi definiti e sottoscrivibile e gestibile online, con una gamma di report sintetici e analitici sull'affidabilità dei propri partner commerciali.

→ MENZIONE

HELVETIA

E-Corporate
Protection

E-Corporate Protection nasce dall'integrazione tra la piattaforma B-ilty ed Helvetia Vita resa possibile dalla piattaforma insurtech Yolo Group. Si tratta di una soluzione assicurativa credit



protection insurance (c.d. CPI) dedicata alle aziende correntiste di Illimity Bank con sede legale in Italia che hanno sottoscritto con Illimity Bank un nuovo contratto di finanziamento con piano di ammortamento. Il prodotto Helvetia E-Corporate Protection è il primo prodotto CPI dedicato alle PMI sul mercato italiano il cui processo di sottoscrizione avviene interamente ed esclusivamente online ed è completamente integrato nel processo di richiesta ed erogazione del finanziamento. Questo è stato reso possibile anche grazie a B-ilty, una piattaforma open, 100% digitale e con una user experience evoluta che consente di integrare in un unico sistema l'operatività bancaria e gli strumenti utili a supportare la crescita dei Clienti rendendo la gestione delle attività aziendali semplici e snelle.

→ MENZIONE

REALE
MUTUA

Agrifood

Reale Mutua ha emesso sul mercato da aprile 2022 una polizza parametrica sulla garanzia fitopatie della vite al momento unica in Italia. Polizza totalmente digitale e basata su Blockchain, tramite utilizzo di



tecnologia DLT (Distributed Ledger Technology). La sperimentazione, nell'ambito dell'Agrifood Sandbox – patrocinata da IVASS, ANIA e associazioni di settore, ha avuto la finalità di creare una prima polizza index based nel comparto vitivinicolo, con l'obiettivo di offrire una polizza innovativa per il mercato assicurativo basata su nuovi modelli di business e implementare un modello di definizione predeterminata dell'indennizzo noto a priori, calcolato sulla base di fonti dati certificate. Il progetto ha visto l'utilizzo della tecnologia Blockchain, che ha garantito l'esecuzione degli smart contract che regolano il processo di stima del danno e ha consentito di notarizzare i dati inerenti alle condizioni di polizza e provenienti dall'oracolo, ossia la fonte dati certificata e indicata sul contratto.



CATEGORIA CROSS

→ VINCITORE

UNICREDIT ALLIANZ
VITA

My Vision

MyVision è il prodotto di investimento assicurativo i cui 8 fondi unit-linked sottostanti sono fondi interni ESG gestiti attivamente da UniCredit Allianz Vita in collaborazione con il provider finanziario Amundi SGR.



Per favorire l'accesso al prodotto da parte del cliente e massimizzare l'investimento iniziale in uno o più fondi selezionabili, il prodotto non prevede costi all'ingresso oltre a riconoscere una maggiorazione dell'investimento sotto forma di bonus iniziale al raggiungimento di un determinato cumulo di premi versati. My Vision è un prodotto che abbatta il concetto secondo cui per investire servono grandi patrimoni poiché si può attivare la polizza con un importo minimo di 10.000€. L'innovazione di questo prodotto si concentra principalmente sulle opzioni di investimento tutte sostenibili, ma anche sulla tutela del cliente da un andamento negativo dei mercati finanziari.

ESG

→ MENZIONE

AXA
ITALIA

Protezione Sospesa

L'iniziativa ha l'obiettivo di donare una polizza di assistenza sanitaria a donne vittime di violenza iscritte all'associazione We World Onlus. AXA permette ai propri clienti e agenti



di versare un contributo volontario minimo di 1 euro. Una volta raggiunto il premio necessario alla sottoscrizione della polizza, questa viene attivata garantendo copertura in caso di infortunio e/o malattia. L'iniziativa è finalizzata all'inclusione e alla protezione sempre più inclusiva con servizi accessibili a tutti, come ad esempio: teleconsulto medico, pediatra e specialisti, servizio di prescrizione farmaci e consegna dei medicinali presso il proprio domicilio, servizi di assistenza professionale e pratica come l'invio di un infermiere al domicilio, di una babysitter, il supporto per il disbrigo delle faccende domestiche, e un servizio di accompagnamento per visite ed esami presso le strutture di cura.

→ MENZIONE

INTESA SANPAOLO
VITA

In Action ESG Climate

Call for ideas a supporto della transizione verso un'economia net zero lanciata lo scorso aprile dal Gruppo Intesa Sanpaolo Vita e Intesa Sanpaolo Innovation Center, con l'obiettivo di stimolare



la nascita di progetti di innovazione tecnologica e sviluppo di nuovi modelli di business in grado di dare un concreto aiuto alla transizione ecologica e creare un mondo più verde e sostenibile. L'iniziativa ha raccolto più di 80 proposte da parte di PMI e start up operanti nei settori Cleantech, Smart Mobility, Fashion, Manufacturing e Construction con progetti concentrati su soluzioni B2B e B2B2C. Attraverso un solido processo di selezione e valutazione che ha coinvolto esperti della materia nei vari settori coinvolti, sono stati selezionati i 3 migliori progetti a cui sono andati contributi totali per 500.000 euro.

→ MENZIONE

POSTE
VITA

Poste Progetto Valore 360

Primo prodotto assicurativo nell'offerta di Poste Vita classificato come prodotto che promuove caratteristiche ambientali e sociali rispondendo alle esigenze del mercato sempre più



attento alla sostenibilità anche nelle scelte di investimento. Il prodotto è un contratto assicurativo sulla vita multiramo, le cui prestazioni sono collegate alla Gestione Separata e al valore delle quote di uno dei tre Fondi Interni Assicurativi. Il prodotto rappresenta una soluzione assicurativa che favorisce l'integrazione tra investimento e protezione e permette ai Clienti di approcciarsi gradualmente ai mercati finanziari, tenendo in considerazione le preferenze di sostenibilità dei Clienti. Poste Progetto Valore 360 non prevede applicazione di penali in caso di riscatto totale e consente di ottimizzare le performance aziendali tramite saving di costi principalmente legati alla politica di investimento.

CATEGORIA CROSS

COLLABORATIVE ECOSYSTEM

→ VINCITORE

ZURICH
INSURANCE

Zurich Bank

Zurich Bank è la rete di 1.100 consulenti finanziari di Zurich nata a luglio 2022 a seguito dell'ottenimento della licenza bancaria da parte della Banca Centrale Europea e operativa sul mercato italiano dal 17 ottobre 2022. Zurich



Bank rappresenta un modello di advisory d'eccellenza e, basandosi sui principi chiave dell'innovazione tecnologica e della digitalizzazione dei processi, punta a fornire ai propri clienti un'offerta sinergica di servizi di investimento, assicurativi e finanziari attraverso soluzioni integrate di nuova generazione. La nuova banca è nativa digitale, con un nuovo front end per i consulenti e una nuova App per i clienti, e prevede un'offerta integrata di nuova generazione basata su prodotti unit linked, ibridi e di protection: un progetto innovativo che vede il cliente al centro di un ecosistema di servizi, finanziari e assicurativi, nati con la finalità di proteggere e accrescere il patrimonio.

→ MENZIONE

ALLIANZ

Casa Allianz

Casa Allianz è un modello di condivisione delle competenze tra Agenti Assicurativi di Allianz S.p.A. e i Consulenti Finanziari di Allianz Bank Financial Advisors S.p.A. L'obiettivo del servizio è favorire la gestione



dei rischi legati alla persona, alla famiglia, al patrimonio, all'attività dell'imprenditore e della sua azienda, attraverso un unico punto di riferimento in cui soluzioni assicurative, previdenziali, bancarie e di investimento si fondono insieme fornendo una risposta unica, completa e su misura. Casa Allianz vuol dire anche condivisione di spazi fisici polifunzionali con modello "one-stop shop" che unisce l'operatività tipica di una filiale bancaria, associata alle attività tradizionali di un'agenzia assicurativa e i servizi di consulenza finanziaria e patrimoniale. Ad oggi conta circa 730 accordi collaborazione, 3.000 clienti serviti e copre masse pari a oltre 400 Mln€.

→ MENZIONE

AXA
ITALIA

Area Preventivi e Pagamenti

La nuova Area Preventivi e Pagamenti nasce nella prima fase della pandemia Covid-19 per permettere continuità operativa alle Agenzie attraverso canali digitali e rispondere alle nuove



esigenze dei clienti, sempre più "ibridi": un servizio nel quale il cliente può interagire con il suo agente senza dover fisicamente raggiungere l'agenzia per stipulare delle nuove polizze. Il cliente può infatti richiedere un preventivo, di nuova emissione o rinnovo, la richiesta viene presa in carica dall'agente che formula il preventivo e pubblica la proposta su Area riservata (Web e APP My Axa). Da quel momento il cliente – tramite l'area preventivi e pagamenti – potrà consultare la proposta e procedere al pagamento della polizza tramite carta di credito, PayPal, Apple Pay o Google Pay, oppure finalizzare l'acquisto in Agenzia. Una volta completato l'acquisto, sarà possibile apporre la firma con OTP.

→ MENZIONE

VITTORIA
ASSICURAZIONI

E-Market

E-Market è la nuova area digitale per l'offerta di servizi dedicati alla persona, alla casa, alla famiglia e ai caregiver e che consente di acquistare i servizi proposti da Ernesto, Medicalbox e VillageCare, start-up



accelerate da Vittoria hub. I servizi offerti sono fruibili sia su sito che app MyVittoria. Ernesto è il servizio gratuito per la ricerca dei professionisti della casa, la richiesta di preventivi, il confronto degli artigiani grazie alle recensioni e il contatto dell'esperto per fissare un appuntamento. Medicalbox è la piattaforma che connette Pazienti e Strutture Sanitarie: con un click si possono ricevere informazioni, effettuare la prenotazione e l'acquisto di visite sanitarie ed esami diagnostici. VillageCare mette a disposizione informazioni, consigli e soluzioni pratiche su misura, legate all'invecchiamento o a specifiche patologie avvalendosi di una rete di partner, esperti e specialisti.

CATEGORIA CROSS

JOURNEY TO NEW IT

→ VINCITORE

UNIPOLSAI
ASSICURAZIONI

Vendita Ibrida - Omnicanale

Da luglio 2022 UnipolSai mette a disposizione di Clienti e Prospect la possibilità di rinnovare e acquistare polizze con modalità omnicanale, sia fisico che digitale. I Clienti possono comodamente



rinnovare le polizze tramite l'App UnipolSai o l'Area Riservata.

La possibilità di poter sottoscrivere, e rinnovare, le polizze anche senza recarsi in agenzia è volta a migliorare ed ottimizzare la "gestione" e l'experience del Cliente. Con la gestione omnicanale abbiamo la possibilità di utilizzare i benefici del digitale derivanti dallo studio dei comportamenti dei clienti e dalla possibilità di offrire soluzioni ibride per essere presenti esattamente dove il cliente desidera fruire del servizio.

L'omnicanalità permette di digitalizzare sempre di più i servizi, con considerevoli risparmi sulla documentazione da stampare e sul tempo degli operatori di Agenzia per le fasi di acquisto e di rinnovo.

→ MENZIONE

GENERALI
ITALIA

Mike

Con Mike viene introdotto un modello di intelligenza artificiale di perizia su preventivo carrozzerie convenzionate, con applicazione delle condizioni contrattuali e liquidazione automatiche per sinistri



CARD doppia firma e ARD (auto rischi diversi). In termini di benefici di crescita ed elementi di efficientamento della macchina operativa, si annoverano la riduzione dei tempi di gestione e quindi di liquidazione nei confronti del Cliente; l'aumento della velocità di liquidazione su sinistri card doppia firma e ARD rappresenta un miglioramento della competitività sul mercato e delle performance aziendali grazie a saving di costo. In termini di potenzialità, la soluzione è replicabile su tutte le funzioni aziendali, quindi con ampi margini per l'aumento dei benefici.

→ MENZIONE

ITALIANA
ASSICURAZIONI

TOM – Evoluzione di sistema

Il TOM è un sistema che punta sulla qualità, sull'efficienza e sulla coesione dell'intero sistema di lavoro. TOM è un progetto che nasce dalla esigenza di mantenere il passo con



un mercato tecnologico sempre più competitivo ed in continua evoluzione nel tempo. Il progetto risponde all'esigenza di rendere la tecnologia al servizio del business, trasformando e integrando diversi processi macchinosi e obsoleti in un unico sistema più veloce e semplificato per tutte le nostre Agenzie. Le due anime di questo progetto si chiamano TOM Auto e TOM Distributivo. TOM Auto ha come scopo fondamentale quello di sostituire gli attuali sistemi, migliorandone la facilità di utilizzo e l'efficienza. TOM Distributivo si sostanzia in un unico Front-End che consente di operare su un unico ambiente e con User Experience uniforme lungo l'intero processo commerciale, anche in mobilità.

→ MENZIONE

SARA
ASSICURAZIONI

Nuovo Preventivatore 3D SaraFlix

Il nuovo Preventivatore 3D rappresenta un nuovo paradigma nel mondo assicurativo: modularità e Gaming 3D che permettono di inserire più categorie di



beni in un'unica polizza, con un unico contratto e un'unica scadenza. Il prodotto rappresenta un passo importante verso una nuova idea di fare assicurazione, nato dall'esigenza di andare incontro ai bisogni sempre mutevoli dei clienti, con una proposta commerciale flessibile e friendly ed attraverso un canale di interazione e comunicazione emergente come le rappresentazioni 3D. Il Preventivatore 3D SaraFlix incarna un paradigma di interazione con il nuovo mondo assicurativo: l'utente può vivere un'esperienza immersiva grazie alla navigazione in forma di gaming. L'introduzione del nuovo prodotto consente di migliorare la raccolta premi attraverso una maggiore fidelizzazione del cliente favorita anche dalla nuova esperienza sul Preventivatore 3D.

CATEGORIA CROSS

TALENTI E CULTURA AZIENDALE

→ VINCITORE

ALLEANZA
ASSICURAZIONI

Generazione Alleanza

Generazione Alleanza è un innovativo programma di talent attraction e formazione per selezionare e accompagnare i nuovi Talenti in Alleanza Assicurazioni e avviarli alla professione di



consulente assicurativo. Ogni passaggio è pensato per sviluppare competenze tecniche e soft skills attraverso un percorso metaforicamente riprodotto da un palazzo a 12 piani (1 per mese dell'anno) ciascuno composto da 5 stanze (4 settimane + 1 prova mensile). Il programma è supportato dall'App Alleanza People e ha l'obiettivo di potenziare il network distributivo di Alleanza, già prima rete assicurativa in Europa ad essere completamente digitalizzata. Si rivolge alle migliaia di giovani che ogni anno si avvicinano alla Compagnia, creando prospettive di crescita professionale e formazione. Ai giovani selezionati il programma offre l'inserimento come junior account, l'affidamento di un portafoglio clienti e affiancamento sul campo.

→ MENZIONE

CRÉDIT AGRICOLE
VITA

Nuovo Headquarter per le Compagnie

Crédit Agricole Vita, per rispondere alle sfide del post-pandemia, ha acquistato un immobile rustico in Corso di Porta Vigentina (MI) per costruire il nuovo quartier



generale del Gruppo Crédit Agricole Assurances Italia. La nuova sede vuole essere un "ambiente di vita" ed è stata progettata tenendo conto del benessere, della salute dei dipendenti e della loro esperienza rispetto alla vivibilità e al comfort degli spazi (es. postazioni di lavoro meno definite, vegetazione, sale per attività ricreative). Inoltre, è tecnologicamente molto innovativa per i sistemi impiantistici, di condizionamento e di contenimento energetico. Con la costruzione della nuova sede, Crédit Agricole mira anche a ridurre il trasporto privato motorizzato, rendendo i flussi di traffico dei collaboratori più sostenibili ed efficienti (attraverso uso di veicoli elettrici e iniziative come Car sharing e Car pooling).

→ MENZIONE

ITALIANA
ASSICURAZIONI

Progetto imprinting

Il progetto imprinting è un programma di scoperta di talenti all'interno del network dei distributori Italiana Assicurazioni, che viene replicato annualmente al fine di garantire un ricambio



generazionale di valore pianificato nel tempo e rendere meno oneroso il reclutamento di futuri agenti. Possono accedere le nuove generazioni di figli e parenti di agenti della Compagnia che risultino avere determinate caratteristiche. Il programma prevede una selezione iniziale e l'apertura di un percorso di 12 mesi composto da tre momenti: una formazione teorica svolta in una prestigiosa business school, corsi manageriali di alto livello per applicare la teoria appresa e infine l'esperienza in una delle agenzie di Italiana Assicurazioni, sperimentando tutte le forme di innovazione della Compagnia.

→ MENZIONE

VITTORIA
ASSICURAZIONI

Vittoria Smart

"Vittoria Smart: le nuove tendenze del mondo assicurativo" è il Percorso per le Competenze Trasversali e l'Orientamento ideato da Vittoria Assicurazioni per gli studenti degli ultimi tre anni della scuola secondaria di II



grado. L'obiettivo è orientare e formare futuri cittadini consapevoli e ridurre il divario scuola-lavoro. Il percorso propone un approfondito focus sulle diverse figure professionali del settore assicurativo, sulle conoscenze richieste dallo stesso, ed una panoramica sulle sfide contemporanee. Ospitato su una piattaforma di e-learning fruibile in modalità asincrona con tempi e modalità individuali, è articolato in 5 moduli didattici e prevede attività interattive, video e test di verifica sulle skill e sulle nozioni apprese, stimolando i partecipanti a mettere in pratica i contenuti teorici e prevede una certificazione a conclusione del percorso.

COME LEGGERE LE CLASSIFICHE

I criteri seguiti per analizzare i bilanci

» LE CLASSIFICHE INIZIALI

LA RADIOGRAFIA DEL SETTORE

Il settore assicurativo è stato ricostruito sulla base delle compagnie (95) di cui sono pervenuti i bilanci entro il 30.9.2022. I sei comparti presentati sono stati individuati con criteri dimensionali, sulla base dei premi totali dell'esercizio.

SOLVENCY II

Dal primo gennaio 2016 sono entrati in vigore nuovi limiti di solvibilità per le compagnie, il cui complesso è stato identificato come Solvency II. Per favorire la graduazione degli interventi di Ivass, esistono due requisiti che le compagnie devono rispettare:

SCR - SOLVENCY CAPITAL REQUIREMENT:

è il capitale minimo di cui deve disporre la compagnia in normali circostanze; riflette tutti i rischi quantificabili di perdita di valore a cui attività e passività sono esposte ed è calcolato simulando la perdita di valore a seguito di uno scenario avverso statisticamente predefinito (1 evento ogni 200 anni). Può essere ricavato secondo una formula standard o attraverso l'utilizzo di modelli interni che meglio riflettano il profilo di rischio delle compagnie, appositamente approvati da Ivass.

MCR - MINIMUM CAPITAL REQUIREMENT:

viene calcolato dalle compagnie in maniera più semplice e sulla base di fattori predefiniti, ma deve comunque rientrare tra il 25% e il 45% del Scr. Al di sotto di questa soglia di capitale scattano immediati interventi di vigilanza.

CAGR - UN TASSO DI CRESCITA ANNUALE COMPOSTO:

misura il tasso di rendimento di un investimento, ad esempio un fondo comune o un'obbligazione, in un periodo di investimento, ad esempio 3,5 o 10 anni.

SPECIALE AWARDS COMPAGNIE

La sezione riporta le prime 5 compagnie di ogni ramo danni, selezionate sulla base del

miglior saldo della gestione assicurativa tra quelle di cui ci è stato trasmesso il bilancio ufficiale completo dei prescritti modelli ministeriali, allegati alla nota integrativa.

CHI HA GUADAGNATO E PERSO PIÙ POSIZIONI

La classifica si basa sulla differenza tra il rank 2021 e il rank 2020 dei premi emessi dalle prime 100 compagnie.

IL RATING DI LOMBARD

L'estratto pubblicato propone una selezione delle prime 40 compagnie italiane che hanno ottenuto risultati di eccellenza sulla base del punteggio conseguito (★★★★★ = ottimo; ★★★★ = distinto; ★★★ = buono; ★★ = discreto; ★ = sufficiente) senza tener conto dell'entità dei premi emessi o dalla specializzazione in un ramo specifico.

Anche se nell'attuale edizione vengono riportati solo tre rapporti (calcolati come media dei valori consuntivati nel triennio 2021-2018), per il suo rating *Lombard* prende in considerazione 6 tra i migliori parametri patrimoniali, reddituali e di efficienza: il roe, la sinistralità, l'incidenza dei caricamenti, la qualità del portafoglio, il rendimento degli investimenti e il grado di copertura fornito dalle riserve tecniche nette ai premi conservati. Le compagnie considerate sono quelle con premi superiori a 400 milioni di euro.

MF INSURANCE RESILIENCE RATING

Ai fini della presente analisi sono state considerate solo le compagnie che, in tutti gli anni del quadriennio in esame (2018-2021), abbiano registrato un ammontare di premi emessi non inferiore a 100 milioni di euro e un reddito ordinario non negativo. Complessivamente si tratta di 35 assicurazioni.

INPUT:

Quota di mercato (*) (media biennio)
Premi (variazione media biennio)
Risultato ordinario (variazione media biennio)
ROE (media biennio)

Loss Ratio: sinistri / premi (media biennio)
Expense Ratio: spese di gestione / premi (media biennio)

SCR Ratio: fondi propri ammissibili / requisito di solvibilità (media biennio)
(*) = quota di mercato relativa unicamente al campione considerato

METODOLOGIA E OUTPUT:

Si calcola la differenza tra gli input post-covid e pre-covid e poi l'utilizzo di tali differenze per attribuire i voti e generare il "MF Insurance Resilience Rating".

» CLASSIFICA GRUPPI E GENERALE

CLASSIFICA GRUPPI

I valori consolidati sono stati riclassificati utilizzando le tabelle opportunamente predisposte e presenti nei bilanci tra gli allegati alla nota integrativa.

PREMI EMESSI

Rappresentano la raccolta complessiva realizzata direttamente e indirettamente, in Italia e all'estero. Sono il valore su cui sono ordinate le classifiche che hanno per oggetto i bilanci civilistici (generale, danni, vita, rami).

RISULTATO NETTO

Utile o perdita dell'esercizio considerato; nei consolidati è al netto delle voci relative ai terzi ed è il valore su cui è ordinata la classifica.

PATRIMONIO NETTO

Capitale sociale più riserve e risultato di esercizio ante distribuzione, meno le azioni proprie; nei consolidati è al netto delle voci relative ai terzi.

RISERVE TECNICHE

Rappresentano gli stanziamenti operati dalle compagnie al fine di far fronte agli impegni verso gli assicurati. In altri termini comprende le riserve premi, sinistri, matematiche e somme da pagare, nonché le riserve

tecniche costituite nel caso in cui il rischio dell'investimento sia sopportato dagli assicurati e le riserve derivanti dalla gestione dei fondi pensione (ramo vita), al netto delle quote di competenza dei riassicuratori.

INVESTIMENTI

Sono l'insieme degli investimenti in azioni e quote, obbligazioni e titoli a reddito fisso, finanziamenti e liquidità, nonché degli investimenti a beneficio degli assicurati che ne sopportano il rischio, derivanti dalla gestione dei fondi pensione.

SALDO GESTIONE ASSICURATIVA

È il saldo dei conti tecnici vita e danni, al netto della riassicurazione. Per i gruppi, al fine di non penalizzare l'uniformità della serie storica ed in mancanza di maggiori informazioni è stato considerato come parte integrante della gestione assicurativa il saldo degli interessi attivi e passivi.

RISULTATO ORDINARIO

È il risultato generato dall'attività tipica dell'impresa; la voce comprende il risultato tecnico e le altre componenti ordinarie quali i proventi patrimoniali netti (interessi su titoli, dividendi, affitti, profitti e oneri da realizzo di investimenti, rettifiche di valore su investimenti).

PROVENTI PATRIMONIALI NETTI

Sono la differenza tra i proventi e gli oneri patrimoniali generati dalla gestione degli investimenti; non comprendono poste di natura straordinaria.

PREMI NETTI

Derivano dalla differenza tra i premi totali incassati e quelli ceduti ai riassicuratori.

ROE (%)

È il rapporto percentuale tra il risultato dell'esercizio e la media del patrimonio di inizio e fine periodo.

COMBINED RATIO (%)

Si calcola come rapporto percentuale tra la somma dei sinistri pagati e delle spese

di gestione sui premi netti. Misura il peso degli oneri strettamente connessi al contratto assicurativo sui premi conservati dalla compagnia (al netto quindi della riassicurazione).

SINISTRI PAGATI / PREMI NETTI (%)

È l'indicatore di sinistralità per eccellenza, al netto delle retrocessioni ai riassicuratori. Assume una maggiore rilevanza se analizzato in linea tendenziale, con i valori degli anni precedenti.

RISULTATO ORDINARIO / PREMI NETTI (%)

Fornisce la redditività della gestione caratteristica, al netto quindi di qualsiasi operazione straordinaria e/o politica fiscale.

SPESE DI GESTIONE / PREMI NETTI (%)

Segnala i caricamenti che potrebbero essere ribaltati sui costi delle polizze: comprendono sia gli oneri di acquisizione e le provvigioni in genere che le spese generali ed amministrative.

PATRIMONIO+RISERVE TECNICHE NETTE / PREMI NETTI+ INVESTIMENTI (%)

Consente di valutare se le risorse stabili della compagnia possono essere adeguatamente investite pur fronteggiando la politica assuntiva.

» CLASSIFICA RAMI DANNI

PREMI DI COMPETENZA

Sono il risultato della somma dei premi netti del ramo danni e della variazione della riserva premi, al netto della quota a carico dei riassicuratori.

SINISTRI DI COMPETENZA

Rappresentano gli oneri per risarcimenti pagati nei rami danni più la variazione della riserva sinistri, al netto dei recuperi e delle cessioni in riassicurazione.

SPESE DI GESTIONE

Questa voce comprende, oltre ai costi sostenuti per l'acquisizione, l'incasso e il mantenimento dei contratti, anche le spese da ammortizzare, il costo dei lavori e le spese generali.

(per tutti gli aggregati non commentati vedere la legenda della classifica gruppi e generale)

» CLASSIFICA RAMO VITA

PROVENTI SU REALIZZO DI INVESTIMENTI

È un dettaglio dei proventi netti, rappresentato dai proventi realizzati con operazioni di trading, al netto delle relative perdite.

SPESE DI GESTIONE

Questa voce comprende, oltre ai costi sostenuti per l'acquisizione, l'incasso e il mantenimento dei contratti, anche le spese da ammortizzare, il costo del lavoro e le spese generali.

(Per tutti gli aggregati non commentati vedere la legenda della classifica gruppi e generale)

» LE PRINCIPALI COMPAGNIE MONDIALI QUOTATE

Questa classifica, redatta con la collaborazione di Bloomberg, è ordinata in base alla capitalizzazione al 09/12/2021, espressa in milioni di euro per una comprensione più immediata. La valutazione borsistica fornisce anche il rank della classifica per Paese. Dei 906 titoli di compagnie e broker presenti in Bloomberg con prezzo alla data indicata, sono stati considerati solo quelli (201) con capitalizzazione superiore a 400 milioni di euro. Per quasi tutte le compagnie / broker sono stati presentati anche il p/e (prezzo/utile per azione), lo yield % ed i ricavi totali. Completa l'esposizione la classifica ripartita per nazione, che consente di individuare i leader quotati locali.

I MAGGIORI GRUPPI A CONFRONTO

La raccolta premi conferma Generali leader in classifica

» Classifica consolidati generale 2021

	UTILE NETTO	RANK 2021	VAR % 21/20	PREMI EMESSI	RANK 2021	PATRIMONIO NETTO	RANK 2021	RISERVE TECNICHE NETTE	RANK 2021	INVESTIMENTI	RANK 2021
GENERALI ASS.NI	2.847.000,000	1	63,25	74.305.000,000	1	29.308.000,000	1	472.803.000,000	1	527.904.000,000	1
POSTE VITA	826.119,000	2	5,75	17.892.895,000	2	5.935.848,000	5	159.039.436,000	2	158.695.773,000	3
UNIPOLSAI	688.500,000	3	-16,04	12.328.400,000	3	7.964.000,000	2	56.297.000,000	4	66.953.500,000	5
INTESA SP VITA	687.422,000	4	5,90	10.329.304,440	5	6.785.992,000	4	109.206.069,000	3	167.970.844,000	2
UNIPOL GRUPPO	626.600,000	5	-11,42	12.328.400,000	4	7.780.000,000	3	56.297.000,000	5	68.169.000,000	4
REALE MUTUA	248.847,000	6	60,07	5.176.573,730	7	3.154.744,000	7	18.933.257,000	9	21.873.656,000	9
AXA ASS.NI	238.100,000	7	33,99	4.084.000,000	8	2.212.000,000	9	25.973.600,000	6	42.557.700,000	6
SACE	115.992,000	8	n.s.	562.576,000	18	5.569.121,000	6	1.038.267,000	18	4.928.979,000	15
MEDIOLANUM VITA	102.985,000	9	2,22	2.655.189,922	9	985.017,000	10	21.280.433,000	8	36.120.085,000	7
VITTORIA ASS.NI	101.313,000	10	-8,63	1.516.616,000	12	842.671,000	11	3.439.263,000	15	4.443.805,000	17
CATTOLICA ASS.NI	95.907,000	11	163,24	5.298.537,000	6	2.408.342,000	8	22.587.024,000	7	24.799.941,000	8
SARA ASS.NI	85.431,633	12	-2,20	622.272,000	17	820.367,799	12	2.072.200,252	17	2.584.109,172	18
HDI ASSICURAZIONI	61.595,245	13	3,75	1.728.882,746	11	707.522,848	13	7.944.555,416	12	9.759.250,825	12
ASSIMOCO ASS.NI	30.131,117	14	-1,66	714.395,792	16	324.198,267	17	3.282.606,698	16	4.572.401,019	16
HELVETIA ASS.NI	23.301,495	15	-14,86	823.563,000	15	127.587,441	18	3.659.135,873	14	5.348.210,899	14
ITAS MUTUA	20.518,801	16	-21,71	954.607,543	14	520.989,254	15	4.763.778,846	13	6.139.139,600	13
NET INSURANCE	11.303,343	17	73,66	149.298,840	19	88.776,323	19	148.457,377	19	201.460,185	19
EUROVITA HOLDING	8.332,241	18	n.s.	1.023.616,322	13	508.695,472	16	11.835.234,989	10	18.790.588,542	10
ZURICH INS. COMPANY	7.276,235	19	-42,69	2.508.881,284	10	692.432,524	14	10.154.906,752	11	11.000.884,507	11
ASS. MILANESE (MODENA CAPITALE)	4.572,932	20	-48,50	74.866,526	21	66.151,389	21	60.737,275	22	42.724,122	22
SACE BT	1.825,000	21	n.s.	127.605,000	20	64.413,000	22	148.097,000	20	128.183,000	21
GLOBAL ASSISTANCE (RI-FIN)	1.238,683	22	-76,23	18.406,000	23	77.893,396	20	10.051,365	23	40.268,909	23
CF ASSICURAZIONI	409,000	23	-50,90	61.679,000	22	37.708,000	23	115.942,000	21	135.162,000	20
IMA ITALIA ASSISTANCE	n.d.	-	n.d.	n.d.	-	n.d.	-	n.d.	-	n.d.	-
AXA ASS.NI	n.d.	-	n.d.	n.d.	-	n.d.	-	n.d.	-	n.d.	-

Nota: non è stato possibile reperire il Bilancio Consolidato 2021 di IMA Italia Assistance

SALDO GESTIONE SSICURATIVA	RANK 2021	UTILE ANTE IMPOSTE	RANK 2021	PREMI NETTI	RANK 2021	ROE %	COMBINED RATIO %	SINISTRI PAGATI / PREMI NETTI %	SPESE GESTIONE / PREMI NETTI %	PATR. + RIS. TEC. NET. / PREMI + INV. %
-8.232.000,000	23	4.580.000,000	1	70.913.000,000	1	9,60	88,06	70,21	17,85	83,38
90.520,000	7	1.173.052,000	2	17.853.896,000	2	14,74	56,94	53,90	3,04	93,42
744.200,000	1	894.900,000	4	11.849.300,000	3	8,69	89,02	66,98	22,04	81,05
25.812,000	10	682.241,000	5	10.109.719,910	5	10,75	106,57	99,99	6,57	65,05
629.400,000	2	950.700,000	3	11.849.300,000	4	8,14	89,48	66,98	22,50	79,60
-97.117,000	20	191.904,000	7	4.740.958,317	7	8,15	87,72	64,98	22,74	81,66
400.100,000	3	472.100,000	6	4.084.000,000	8	10,31	88,64	72,49	16,16	60,43
131.821,000	4	160.137,000	8	180.418,000	18	2,10	142,99	78,10	64,89	120,32
-1.560.932,000	22	141.681,000	10	2.655.189,922	9	10,90	57,60	51,97	5,63	57,42
127.059,000	5	149.774,000	9	1.463.156,000	12	12,60	78,62	55,48	23,14	71,84
8.571,000	14	93.290,000	12	4.888.068,000	6	4,22	82,52	65,88	16,64	83,05
61.795,601	8	93.828,193	11	610.221,000	17	10,73	92,51	56,12	36,39	90,21
91.024,857	6	91.896,797	13	1.620.672,215	11	10,65	81,65	69,48	12,16	75,31
48.447,032	9	59.439,547	14	684.049,350	16	9,26	89,83	69,06	20,78	68,22
16.062,918	12	34.156,565	15	730.239,000	15	18,26	85,73	60,64	25,09	61,36
23.685,697	11	28.935,734	16	778.906,343	14	4,02	88,32	63,96	24,35	74,50
10.862,569	13	12.702,340	18	69.628,283	20	13,41	59,97	35,81	24,16	67,63
-65.043,351	19	9.128,470	20	1.008.907,754	13	1,62	128,90	119,20	9,70	62,30
-266.022,525	21	22.670,794	17	2.491.881,034	10	1,08	66,68	57,90	8,77	80,29
7.159,027	15	9.606,734	19	35.381,490	21	7,04	77,91	49,27	28,64	107,91
5.622,000	16	3.307,000	21	70.259,000	19	2,87	78,79	41,04	37,75	83,08
4.187,827	17	2.326,193	22	8.777,000	23	1,57	58,70	18,20	40,50	149,88
2.970,000	18	377,000	23	33.264,000	22	1,08	77,91	45,18	32,73	78,06
n.d.	-	n.d.	-	n.d.	-	n.d.	n.d.	n.d.	n.d.	n.d.
n.d.	-	n.d.	-	n.d.	-	n.d.	n.d.	n.d.	n.d.	n.d.

analisi

legenda

classifiche italia

classifiche estero

directory

BILANCI, 160 AL TOP

Poste Vita guadagna la vetta del podio

» La classifica 2021

	PREMI TOTALI	RANK 2021	VAR % 21/20	UTILE NETTO	RANK 2021	PATRIMONIO NETTO	RANK 2021	RISERVE TECNICHE NETTE	RANK 2021	INVESTIMENTI NETTI	RANK 2021
POSTE VITA	17.574.113,00	1	5,48	719.538,00	3	4.970.403,00	4	145.575.842,00	1	147.773.531,00	1
GENERALI ITALIA	14.889.881,63	2	-4,62	301.715,60	6	9.050.865,00	2	79.723.292,00	3	84.573.316,00	3
UNIPOLSAI	9.874.513,52	3	-2,53	648.137,18	4	6.561.910,00	3	43.733.869,00	4	45.823.241,00	4
INTESA SP VITA	8.911.178,67	4	-5,90	744.130,86	2	3.999.297,00	6	113.076.486,00	2	117.095.443,00	2
ALLEANZA ASS.NI	6.456.002,87	5	14,62	293.787,58	7	2.920.707,00	7	37.355.924,00	7	40.131.919,00	8
MEDIOLANUM VITA	6.182.042,00	6	81,88	76.952,00	17	830.698,00	16	31.529.438,00	10	32.236.255,00	12
ALLIANZ S.P.A.	6.107.681,68	7	2,39	464.539,58	5	2.016.606,00	11	32.194.832,00	9	33.738.369,00	11
UNICREDIT-ALLIANZ VITA	5.413.314,91	8	-10,68	129.511,57	10	740.159,83	21	34.548.819,72	8	34.320.837,47	10
INTESA SP LIFE	5.307.147,00	9	45,00	n.d.	-	n.d.	-	n.d.	-	n.d.	-
DARTA SAVING LIFE	5.166.210,00	10	40,90	n.d.	-	n.d.	-	n.d.	-	n.d.	-
BNP CARDIF VITA	4.622.306,47	11	22,02	-11.527,42	85	982.483,00	13	26.725.503,00	11	27.742.913,00	13
FIDEURAM VITA	4.471.898,67	12	20,55	75.175,59	18	930.891,11	14	39.790.576,47	5	40.335.092,22	6
CREDIT AGRICOLE VITA	4.154.832,24	13	28,94	91.051,06	16	789.211,65	18	25.802.552,67	12	26.424.503,61	14
CNP VITA ASSICURA	3.916.849,70	14	78,78	380,49	77	471.230,14	29	17.579.482,15	14	17.687.358,85	17
ASS.NI GENERALI	3.596.948,91	15	12,30	1.846.867,17	1	17.921.046,00	1	7.577.617,00	25	40.288.400,00	7
GENERTELLIFE	3.445.828,43	16	-12,99	160.648,58	9	2.022.341,75	10	38.398.927,13	6	39.396.637,07	9
CNP UNICREDIT VITA	3.235.354,74	17	-2,21	52.906,31	23	822.945,00	17	17.113.277,00	15	17.701.183,00	16
AXA MPS VITA	2.472.233,99	18	-22,06	98.862,50	14	1.564.487,17	12	20.769.080,75	13	22.141.864,18	15
REALE MUTUA	2.408.783,11	19	6,31	92.446,23	15	2.417.568,00	8	9.116.968,00	18	10.540.391,00	20
ARCA VITA	2.395.650,12	20	114,17	62.923,92	21	401.459,23	31	12.195.183,70	17	12.421.060,86	19
ZURICH INVEST. LIFE	2.395.141,91	21	-6,58	22.090,96	36	399.522,08	32	16.783.714,58	16	16.863.455,12	18
AXA ASS.NI	2.342.617,90	22	2,14	103.417,40	12	904.735,00	15	8.749.967,00	19	8.374.691,00	24
CATTOLICA ASS.NI	2.253.013,00	23	-2,09	6.991,00	51	2.189.378,00	9	8.083.331,00	22	9.245.394,00	21
CNP VITA ASSICURAZIONE	2.139.835,00	24	127,80	n.d.	-	n.d.	-	n.d.	-	n.d.	-
ITALIANA ASS.NI	1.747.315,00	25	-3,06	2.623,00	67	704.120,00	23	8.477.361,00	21	8.759.168,00	23
AXA MPS FINANCIAL	1.732.133,00	26	32,40	n.d.	-	n.d.	-	n.d.	-	n.d.	-
EUROVITA	1.670.418,00	27	-6,60	n.d.	-	n.d.	-	n.d.	-	n.d.	-
VITTORIA ASS.NI	1.590.804,24	28	10,17	102.050,81	13	736.515,00	22	3.601.981,00	33	3.690.187,00	34
HDI ASSICURAZIONI	1.573.626,00	29	3,20	64.979,00	19	662.348,00	24	7.728.418,00	24	8.106.189,00	25
VERA VITA	1.377.145,57	30	6,75	-12.010,89	86	376.060,00	33	7.779.999,00	23	8.101.455,00	26
CREDEM VITA	1.334.340,66	31	34,43	32.882,95	28	330.546,70	35	8.647.193,56	20	8.954.626,68	22
ZURICH INS. PLC.	1.295.678,97	32	5,98	28.426,73	31	176.490,58	50	1.080.178,90	39	1.096.796,49	39
GROUPAMA ASS.NI	1.238.933,25	33	-2,99	12.172,39	45	613.950,00	25	4.807.826,00	28	4.498.574,00	30
ATHORA ITALIA	1.208.269,07	34	49,36	1.505,18	74	183.629,57	48	7.177.341,81	26	7.724.853,03	27
AZIMUT LIFE	1.126.827,00	35	69,30	n.d.	-	n.d.	-	n.d.	-	n.d.	-
ALLIANZ GLOBAL LIFE	908.348,00	36	114,90	n.d.	-	n.d.	-	n.d.	-	n.d.	-
LA MONDIALE EUROPARTNER	886.449,00	37	24,90	n.d.	-	n.d.	-	n.d.	-	n.d.	-
BIPIEMME VITA	882.965,34	38	3,04	39.317,05	25	354.833,00	34	6.360.897,00	27	6.630.827,00	28
INTESA SP ASSICURA	767.137,00	39	9,51	182.211,00	8	509.199,00	26	1.092.053,00	37	1.060.898,00	40
ITAS MUTUA	734.975,00	40	-1,22	5.981,00	55	445.920,00	30	1.170.689,00	36	438.432,00	54
BCC VITA	675.277,37	41	47,63	944,38	76	282.459,87	37	3.851.131,26	30	4.107.816,04	32
ASSIMOCO VITA	629.433,38	42	18,26	26.314,54	33	213.020,24	45	3.692.853,75	31	3.851.758,34	33
ALLIANZ DIRECT	628.749,94	43	-8,06	6.775,09	53	488.886,83	28	914.413,66	41	1.157.912,32	38
SARA ASS.NI	622.271,50	44	2,82	63.177,65	20	771.786,27	19	983.869,57	40	1.040.830,29	41
UNISALUTE	553.025,02	45	8,53	45.121,86	24	216.401,72	44	264.400,99	53	497.324,17	51
INTESA SP RBM SALUTE	509.399,76	46	2,85	-325.717,85	89	492.561,71	27	198.148,88	60	616.048,22	46
HELVETIA VITA	499.078,00	47	32,11	3.301,00	65	251.872,00	40	4.084.426,00	29	4.312.380,00	31
GENERTEL	490.204,57	48	26,19	34.455,23	26	273.098,70	38	769.868,87	42	913.020,52	42
AIG EUROPE	467.681,00	49	0,30	n.d.	-	n.d.	-	n.d.	-	n.d.	-

SALDO GEST. ASSIC.	RANK 2021	REDDITO ORDINARIO	RANK 2021	PREMI NETTI	RANK 2021	UTILE / PATRIMONIO MEDIO %	COMBINED RATIO %	SINISTRI DI COMP. / PREMI NETTI %	RIS. ORDINARIO / PREMI NETTI %	SPESE GEST. / PREMI NETTI %	PATR. + RISERVE TEC / PREMI + INVEST. %
965.880,00	1	1.023.732,00	2	17.564.560,00	1	14,91	56,38	54,04	5,83	2,34	91,05
788.303,55	2	410.934,54	7	14.240.271,72	2	3,22	88,56	74,19	2,89	14,37	89,84
745.906,24	4	744.503,37	4	9.584.301,27	3	9,96	94,92	72,66	7,77	22,25	90,77
754.309,42	3	821.697,91	3	8.905.710,33	4	20,84	138,20	135,07	9,23	3,14	92,92
544.349,39	6	452.443,97	6	6.357.861,21	5	10,33	73,59	64,91	7,12	8,69	86,64
109.242,00	14	105.747,00	16	6.171.597,00	6	9,71	28,94	27,60	1,71	1,34	84,25
618.182,93	5	632.037,47	5	5.248.007,12	8	23,41	102,43	84,45	12,04	17,97	87,75
176.449,27	9	184.137,08	10	5.413.313,42	7	17,98	107,20	103,35	3,40	3,85	88,81
n.d.	-	n.d.	-	n.d.	-	n.d.	n.d.	n.d.	n.d.	n.d.	n.d.
n.d.	-	n.d.	-	n.d.	-	n.d.	n.d.	n.d.	n.d.	n.d.	n.d.
-7.818,81	82	-6.644,95	82	4.621.632,70	9	-1,17	81,74	79,11	-0,14	2,62	85,61
89.396,11	17	104.174,42	17	4.470.768,51	10	8,42	64,63	64,18	2,33	0,45	90,88
109.821,21	13	121.009,48	14	4.152.091,46	11	12,00	47,96	45,83	2,91	2,12	86,97
-18.583,71	86	-8.096,57	84	3.913.230,43	12	0,08	32,33	31,11	-0,21	1,22	83,57
466.382,07	7	1.679.807,59	1	1.999.005,32	20	10,52	121,37	103,67	84,03	17,70	60,30
167.881,46	10	215.875,70	9	3.445.259,18	13	8,27	79,89	78,69	6,27	1,20	94,35
66.198,65	23	73.567,15	22	3.182.048,87	14	6,58	96,19	91,49	2,31	4,70	85,89
85.221,62	19	111.101,69	15	2.470.095,48	15	6,53	81,22	77,51	4,50	3,71	90,74
-7.261,64	81	67.650,60	23	2.231.812,26	18	3,89	89,31	66,78	3,03	22,53	90,31
67.236,94	22	78.602,37	21	2.385.648,56	16	15,94	25,39	23,41	3,29	1,98	85,07
43.120,88	30	38.020,42	32	2.382.676,95	17	5,69	63,05	56,68	1,60	6,38	89,28
132.124,59	12	153.969,89	11	2.205.598,19	19	11,17	85,95	64,05	6,98	21,89	91,25
108.780,00	15	-7.911,00	83	1.989.989,00	21	0,33	103,75	78,39	-0,40	25,36	91,43
n.d.	-	n.d.	-	n.d.	-	n.d.	n.d.	n.d.	n.d.	n.d.	n.d.
-13.147,00	84	-824,00	77	1.656.629,00	22	0,37	85,25	67,17	-0,05	18,07	88,15
n.d.	-	n.d.	-	n.d.	-	n.d.	n.d.	n.d.	n.d.	n.d.	n.d.
n.d.	-	n.d.	-	n.d.	-	n.d.	n.d.	n.d.	n.d.	n.d.	n.d.
156.055,76	11	128.881,93	13	1.537.345,83	23	14,56	75,99	54,37	8,38	21,62	82,99
93.104,00	16	91.456,00	18	1.536.281,00	24	12,44	76,43	67,25	5,95	9,18	87,02
-14.683,75	85	-16.487,56	85	1.377.139,37	25	-3,14	65,48	63,10	-1,20	2,39	86,05
45.508,43	29	47.865,89	27	1.329.566,71	26	10,47	52,37	51,13	3,60	1,24	87,30
54.072,82	24	53.781,16	25	560.190,39	36	13,47	83,47	57,10	9,60	26,37	75,84
28.942,92	34	18.301,60	42	1.204.704,08	28	2,00	98,60	74,09	1,52	24,51	95,06
1.286,08	72	945,39	72	1.207.148,03	27	0,82	73,34	70,09	0,08	3,25	82,41
n.d.	-	n.d.	-	n.d.	-	n.d.	n.d.	n.d.	n.d.	n.d.	n.d.
n.d.	-	n.d.	-	n.d.	-	n.d.	n.d.	n.d.	n.d.	n.d.	n.d.
n.d.	-	n.d.	-	n.d.	-	n.d.	n.d.	n.d.	n.d.	n.d.	n.d.
40.063,47	31	47.115,67	28	879.834,33	29	11,45	110,44	107,54	5,36	2,90	89,42
261.894,00	8	262.323,00	8	694.035,00	30	35,19	53,89	25,40	37,80	28,49	91,24
16.155,00	47	4.674,00	63	562.756,00	35	1,39	93,92	63,97	0,83	29,95	161,47
-25.933,59	87	-27.224,04	86	665.389,14	31	0,33	39,28	35,22	-4,09	4,05	86,60
11.031,36	51	11.624,50	47	619.228,77	32	13,17	64,61	58,94	1,88	5,67	87,36
4.955,37	61	7.545,48	53	599.396,11	34	1,40	102,86	84,51	1,26	18,35	79,86
70.973,99	21	79.557,18	20	610.220,94	33	8,40	91,21	56,51	13,04	34,70	106,34
50.611,64	25	65.238,97	24	294.230,16	41	21,40	81,50	74,25	22,17	7,25	60,74
-252.037,10	89	-426.879,55	89	369.401,82	40	-75,71	148,78	136,88	-115,56	11,90	70,09
-5.827,00	80	-4.654,00	81	490.075,00	37	1,32	68,50	63,44	-0,95	5,07	90,29
49.839,08	26	47.085,20	29	414.856,25	38	13,12	88,83	62,14	11,35	26,69	78,54
n.d.	-	n.d.	-	n.d.	-	n.d.	n.d.	n.d.	n.d.	n.d.	n.d.

analisi

legenda

classifiche italia

classifiche estero

directory

» Classifica 2021 bilanci assicurativi

	PREMI TOTALI	RANK 2021	VAR % 21/20	UTILE NETTO	RANK 2021	PATRIMONIO NETTO	RANK 2021	RISERVE TECNICHE NETTE	RANK 2021	INVESTIMENTI NETTI	RANK 2021
ALLIANZ VIVA	445.118,00	50	3,50	n.d.	-	n.d.	-	n.d.	-	n.d.	-
SACE	438.986,94	51	-40,43	105.595,85	11	4.880.446,37	5	1.646.871,57	34	41.175.945,75	5
HELVETIA ASS.NI	415.118,00	52	3,50	n.d.	-	n.d.	-	n.d.	-	n.d.	-
ITAS VITA	401.350,00	53	-36,25	4.377,00	60	236.841,00	42	3.623.032,00	32	4.900.938,00	29
VERA FINANCIAL	330.022,00	54	63,00	n.d.	-	n.d.	-	n.d.	-	n.d.	-
POSTE ASSICURA	318.788,00	55	33,05	21.075,00	37	246.297,00	41	284.733,00	50	496.070,00	52
ASSIMOCO ASS.NI	299.325,70	56	6,33	27.243,62	32	263.907,65	39	387.559,55	46	582.420,43	47
NOBIS ASS.NI	296.521,17	57	24,65	16.016,85	39	87.919,04	60	259.605,88	55	242.159,82	61
LLOYD'S INS. CO.	285.645,00	58	-5,10	n.d.	-	n.d.	-	n.d.	-	n.d.	-
TUA ASSICURAZIONI	281.153,37	59	1,10	12.850,55	42	173.438,87	51	351.328,59	47	439.962,93	53
GREAT LAKES INS.	278.510,00	60	23,10	n.d.	-	n.d.	-	n.d.	-	n.d.	-
HDI ITALIA	277.010,00	61	-0,51	-35.289,00	88	195.410,00	46	323.249,00	49	1.373.888,00	36
CARDIF ASSURANCE VIE	275.235,00	62	13,10	n.d.	-	n.d.	-	n.d.	-	n.d.	-
AMTRUST ASS.NI	269.836,05	63	67,07	7.033,97	50	283.519,39	36	255.601,58	56	633.289,59	45
CHUBB EUROPEAN GROUP	267.306,00	64	7,40	n.d.	-	n.d.	-	n.d.	-	n.d.	-
EULER HERMES ITALIA	265.978,00	65	6,10	n.d.	-	n.d.	-	n.d.	-	n.d.	-
METLIFE EUROPE	225.449,00	66	20,30	n.d.	-	n.d.	-	n.d.	-	n.d.	-
COMP. FRAN. D'ASS. COMM. EXT.	221.480,00	67	17,70	n.d.	-	n.d.	-	n.d.	-	n.d.	-
VERTI ASS.NI	218.887,06	68	-44,17	-32.712,25	87	229.382,85	43	401.091,60	45	574.199,73	48
XL INS. CO.	215.587,00	69	-0,10	n.d.	-	n.d.	-	n.d.	-	n.d.	-
SARA VITA	214.862,00	70	72,51	5.137,00	58	129.843,00	55	1.088.986,00	38	1.184.920,00	37
INCHIARO LIFE	212.413,00	71	62,20	n.d.	-	n.d.	-	n.d.	-	n.d.	-
EUROP ASSISTANCE IT.	195.283,91	72	9,98	5.587,05	56	82.126,38	63	182.894,99	62	201.581,85	67
UNICREDIT-ALLIANZ ASS.	193.979,59	73	19,94	33.412,81	27	135.923,06	53	283.056,34	51	517.539,44	50
ARCA ASS.NI	190.061,22	74	35,36	30.133,31	30	147.969,77	52	229.079,78	57	369.341,76	57
CNP PARTNERS DE SEG. Y REAS.	187.541,00	75	93,70	n.d.	-	n.d.	-	n.d.	-	n.d.	-
LINEAR ASS.NI	185.494,00	76	0,13	12.646,00	43	132.874,00	54	278.396,00	52	399.426,00	55
AXA MPS DANNI	170.080,13	77	-4,73	60.003,89	22	176.959,08	49	457.398,40	44	565.274,75	49
SWISS RE INTERNATIONAL	162.427,00	78	11,90	n.d.	-	n.d.	-	n.d.	-	n.d.	-
SIAT	151.213,00	79	1,24	4.204,00	61	64.897,00	66	81.211,00	73	109.955,00	73
ZURICH INS. CO.	150.535,82	80	4,32	9.946,12	47	767.063,05	20	216.434,56	59	874.900,83	43
CARDIF ASS. RISQUES DIVERS	148.672,00	81	11,40	n.d.	-	n.d.	-	n.d.	-	n.d.	-
CARGEAS ASS.NI	140.211,21	82	-36,00	30.501,93	29	116.082,41	56	330.559,02	48	374.980,33	56
IPTIQ EMEA P&C	137.446,00	83	n.s.	n.d.	-	n.d.	-	n.d.	-	n.d.	-
BENE ASSICURAZIONI	136.325,28	84	36,22	3.018,86	66	35.179,31	78	42.514,41	80	55.259,57	82
ATRAIUS CREDITO Y CAUCIEN	130.724,00	85	23,10	n.d.	-	n.d.	-	n.d.	-	n.d.	-
SOGESSUR	129.302,00	86	11,80	n.d.	-	n.d.	-	n.d.	-	n.d.	-
SACE BT	127.605,00	87	22,09	291,00	78	59.533,00	67	156.512,00	65	182.469,00	68
HELVETIA IT ASS.NI	123.849,76	88	10,67	3.741,90	64	93.534,63	59	153.396,43	66	227.153,50	66
ALLIANZ LEBENSVERSICHERUNG	120.198,00	89	-20,90	n.d.	-	n.d.	-	n.d.	-	n.d.	-
FWU LIFE INSURANCE	117.572,00	90	14,20	n.d.	-	n.d.	-	n.d.	-	n.d.	-
VERA ASS.NI	114.791,75	91	31,88	23.081,15	35	101.874,04	58	144.537,71	68	232.753,67	64
MEDIOLANUM ASS.NI	114.439,00	92	23,23	16.286,00	38	51.709,00	70	182.174,00	63	238.045,00	62
D.A.S.	112.461,05	93	7,83	11.026,57	46	51.392,67	71	153.280,52	67	166.752,31	69
MEDIOLANUM INT. LIFE	110.075,00	94	-66,80	n.d.	-	n.d.	-	n.d.	-	n.d.	-
INCONTRA ASS.NI	109.205,00	95	29,54	15.365,00	40	44.456,00	73	220.886,00	58	267.527,00	60
VERA PROTEZIONE	106.489,49	96	41,96	4.002,55	63	83.122,02	62	262.708,47	54	353.214,78	58
QUIXA ASS.NI	106.271,00	97	-8,59	-1.615,00	83	109.174,00	57	173.244,00	64	233.705,00	63
CREDIT AGRICOLE ASS.	102.315,44	98	13,27	6.962,83	52	36.352,93	76	93.648,69	70	26.828,24	86
HDI GLOBAL	101.017,00	99	20,50	n.d.	-	n.d.	-	n.d.	-	n.d.	-
ALLIANZ GLOBAL C&S	90.193,00	100	14,40	n.d.	-	n.d.	-	n.d.	-	n.d.	-
LIBERTY MUTUAL INS. EUROPE	84.086,00	101	29,30	n.d.	-	n.d.	-	n.d.	-	n.d.	-
NOBIS VITA	79.105,00	102	27,32	53,00	81	40.868,00	74	94.823,00	69	227.948,00	65
ARA VMG 1857	78.178,00	103	19,70	n.d.	-	n.d.	-	n.d.	-	n.d.	-
REVO INSURANCE	77.526,19	104	13,53	14.308,09	41	73.669,73	64	69.016,27	76	124.549,22	71

SALDO GEST. ASSIC.	RANK 2021	REDDITO ORDINARIO	RANK 2021	PREMI NETTI	RANK 2021	UTILE / PATRIMONIO MEDIO %	COMBINED RATIO %	SINISTRI DI COMP. / PREMI NETTI %	RIS. ORDINARIO / PREMI NETTI %	SPESE GEST. / PREMI NETTI %	PATR. + RISERVE TEC / PREMI + INVEST. %
n.d.	-	n.d.	-	n.d.	-	n.d.	n.d.	n.d.	n.d.	n.d.	n.d.
71.434,38	20	137.561,20	12	113.947,31	56	2,19	125,56	78,31	120,72	47,26	15,81
n.d.	-	n.d.	-	n.d.	-	n.d.	n.d.	n.d.	n.d.	n.d.	n.d.
4.142,00	63	5.203,00	61	397.868,00	39	1,87	53,37	49,38	1,31	4,00	72,84
n.d.	-	n.d.	-	n.d.	-	n.d.	n.d.	n.d.	n.d.	n.d.	n.d.
27.947,00	36	30.257,00	35	289.323,00	42	8,94	83,92	58,36	10,46	25,56	67,61
33.454,27	33	34.359,58	33	279.183,87	43	10,82	88,68	50,32	12,31	38,36	75,61
21.308,38	41	22.781,22	38	195.086,77	46	20,04	92,91	51,87	11,68	41,04	79,48
n.d.	-	n.d.	-	n.d.	-	n.d.	n.d.	n.d.	n.d.	n.d.	n.d.
17.144,20	45	18.625,59	41	216.269,93	44	7,54	95,54	69,03	8,61	26,50	79,97
n.d.	-	n.d.	-	n.d.	-	n.d.	n.d.	n.d.	n.d.	n.d.	n.d.
-32.380,00	88	-38.304,00	88	183.356,00	48	-16,56	113,26	73,20	-20,89	40,06	33,31
n.d.	-	n.d.	-	n.d.	-	n.d.	n.d.	n.d.	n.d.	n.d.	n.d.
21.577,97	40	12.344,49	46	164.085,10	50	2,58	81,53	38,25	7,52	43,28	67,61
n.d.	-	n.d.	-	n.d.	-	n.d.	n.d.	n.d.	n.d.	n.d.	n.d.
n.d.	-	n.d.	-	n.d.	-	n.d.	n.d.	n.d.	n.d.	n.d.	n.d.
n.d.	-	n.d.	-	n.d.	-	n.d.	n.d.	n.d.	n.d.	n.d.	n.d.
-11.054,22	83	-34.271,18	87	80.755,68	63	-13,31	191,53	182,98	-42,44	8,55	96,26
n.d.	-	n.d.	-	n.d.	-	n.d.	n.d.	n.d.	n.d.	n.d.	n.d.
4.513,00	62	7.327,00	55	214.574,00	45	4,04	33,52	28,52	3,41	5,00	87,09
n.d.	-	n.d.	-	n.d.	-	n.d.	n.d.	n.d.	n.d.	n.d.	n.d.
11.698,83	50	8.315,24	52	185.388,59	47	6,43	89,25	45,62	4,49	43,63	68,49
49.736,87	27	47.928,48	26	122.708,19	55	25,37	53,67	35,29	39,06	18,38	65,44
39.769,64	32	42.603,50	31	140.443,29	53	20,54	65,72	33,81	30,34	31,91	73,96
n.d.	-	n.d.	-	n.d.	-	n.d.	n.d.	n.d.	n.d.	n.d.	n.d.
14.288,00	49	15.719,00	45	172.956,00	49	9,34	96,22	77,26	9,09	18,96	71,85
85.426,89	18	86.841,93	19	156.591,56	51	33,91	43,46	16,11	55,46	27,36	87,88
n.d.	-	n.d.	-	n.d.	-	n.d.	n.d.	n.d.	n.d.	n.d.	n.d.
5.880,00	57	7.155,00	57	48.140,00	71	6,60	89,31	65,20	14,86	24,12	92,42
-632,50	77	9.511,96	50	146.000,53	52	1,30	100,74	63,99	6,52	36,75	96,34
n.d.	-	n.d.	-	n.d.	-	n.d.	n.d.	n.d.	n.d.	n.d.	n.d.
49.333,88	28	44.909,22	30	133.687,96	54	25,20	93,91	44,07	33,59	49,84	87,81
n.d.	-	n.d.	-	n.d.	-	n.d.	n.d.	n.d.	n.d.	n.d.	n.d.
5.553,01	60	4.438,50	64	50.730,21	69	8,97	68,21	54,40	8,75	13,81	73,30
n.d.	-	n.d.	-	n.d.	-	n.d.	n.d.	n.d.	n.d.	n.d.	n.d.
n.d.	-	n.d.	-	n.d.	-	n.d.	n.d.	n.d.	n.d.	n.d.	n.d.
2.588,00	67	234,00	74	70.259,00	67	0,49	80,31	41,61	0,33	38,69	85,49
5.565,52	59	4.727,60	62	94.174,68	62	4,08	75,86	39,62	5,02	36,25	76,85
n.d.	-	n.d.	-	n.d.	-	n.d.	n.d.	n.d.	n.d.	n.d.	n.d.
n.d.	-	n.d.	-	n.d.	-	n.d.	n.d.	n.d.	n.d.	n.d.	n.d.
20.581,59	43	27.338,96	36	106.718,69	58	24,06	70,34	14,91	25,62	55,43	72,59
23.192,00	38	23.487,00	37	95.939,00	61	32,44	51,58	22,20	24,48	29,38	70,03
17.057,76	46	16.042,00	44	112.427,09	57	22,11	84,23	29,20	14,27	55,02	73,31
n.d.	-	n.d.	-	n.d.	-	n.d.	n.d.	n.d.	n.d.	n.d.	n.d.
21.721,00	39	21.991,00	39	52.017,00	68	35,94	40,31	21,13	42,28	19,18	83,04
26.842,64	37	5.408,66	60	104.611,48	59	4,53	71,19	18,34	5,17	52,85	75,54
2.006,00	69	-2.505,00	79	100.741,00	60	-1,48	101,90	82,66	-2,49	19,24	84,44
14.510,66	48	10.143,63	49	73.053,18	66	21,18	80,96	33,68	13,89	47,28	130,16
n.d.	-	n.d.	-	n.d.	-	n.d.	n.d.	n.d.	n.d.	n.d.	n.d.
n.d.	-	n.d.	-	n.d.	-	n.d.	n.d.	n.d.	n.d.	n.d.	n.d.
n.d.	-	n.d.	-	n.d.	-	n.d.	n.d.	n.d.	n.d.	n.d.	n.d.
-2.002,00	78	-926,00	78	78.130,00	64	0,13	21,84	14,22	-1,19	7,62	44,33
n.d.	-	n.d.	-	n.d.	-	n.d.	n.d.	n.d.	n.d.	n.d.	n.d.
20.911,93	42	20.540,62	40	45.936,66	73	21,19	40,71	12,85	44,72	27,86	83,69

analisi

legenda

classifiche italia

classifiche estero

directory

» Classifica 2021 bilanci assicurativi

	PREMI TOTALI	RANK 2021	VAR % 21/20	UTILE NETTO	RANK 2021	PATRIMONIO NETTO	RANK 2021	RISERVE TECNICHE NETTE	RANK 2021	INVESTIMENTI NETTI	RANK 2021
NET INSURANCE	75.460,00	105	21,68	7.349,00	48	85.157,00	61	76.071,00	75	95.118,00	74
AIOI NISSAY DOWA INS.	75.433,00	106	46,70	n.d.	-	n.d.	-	n.d.	-	n.d.	-
BIM VITA	74.898,44	107	3,08	1.847,33	70	25.662,55	82	661.452,86	43	680.558,97	44
ASS.CE MILANESE	74.866,53	108	11,10	7.339,70	49	54.941,42	68	60.977,05	79	82.905,92	77
NET INSURANCE LIFE	73.838,85	109	32,49	4.169,48	62	29.502,49	81	81.662,07	72	113.065,17	72
VH ITALIA	59.463,00	110	17,90	n.d.	-	n.d.	-	n.d.	-	n.d.	-
LE ASSIC.ROMA MUTUA	59.316,00	111	20,22	24.479,00	34	184.318,00	47	195.095,00	61	314.763,00	59
QBE EUROPE	57.974,00	112	-1,20	n.d.	-	n.d.	-	n.d.	-	n.d.	-
SOGECAP	53.598,00	113	26,40	n.d.	-	n.d.	-	n.d.	-	n.d.	-
CREDEMASS.NI	49.905,38	114	0,14	12.394,96	44	69.370,71	65	79.967,72	74	136.964,80	70
BCC ASS.NI	49.490,02	115	25,72	968,05	75	17.857,02	85	25.124,08	84	47.831,60	83
IMA ITALIA ASS.	47.169,00	116	17,50	1.676,00	71	25.632,00	83	21.295,00	85	41.313,00	85
SOC. SVIZZERA D'ASS. GRANDINE	44.084,00	117	4,40	n.d.	-	n.d.	-	n.d.	-	n.d.	-
UCA ASS.NE	41.954,94	118	2,14	6.459,87	54	33.759,50	79	34.423,83	82	63.184,10	80
ARAG	39.247,00	119	4,10	n.d.	-	n.d.	-	n.d.	-	n.d.	-
S2C ASS.NI	39.090,34	120	29,74	2.508,62	69	14.071,53	87	30.257,27	83	46.230,21	84
ASS.CE VAL PIAVE	36.953,37	121	2,98	1.512,29	73	35.976,70	77	61.449,33	78	83.287,72	76
CNP ASSURANCE	36.128,00	122	28,80	n.d.	-	n.d.	-	n.d.	-	n.d.	-
CNA INS. CO. EUROPE	34.695,00	123	15,10	n.d.	-	n.d.	-	n.d.	-	n.d.	-
AXA FRANCE IARD	33.496,00	124	26,90	n.d.	-	n.d.	-	n.d.	-	n.d.	-
CF ASSICURAZIONI	33.025,29	125	17,37	161,35	80	39.779,23	75	38.056,88	81	68.691,72	79
CF LIFE	32.306,80	126	6,16	181,66	79	8.604,82	88	82.021,26	71	80.140,03	78
AFI ESCA	31.494,00	127	116,60	n.d.	-	n.d.	-	n.d.	-	n.d.	-
DARAG ITALIA	30.961,58	128	-49,35	-4.340,49	84	52.082,82	69	67.529,83	77	90.043,16	75
AWP P&C	26.895,00	129	43,70	n.d.	-	n.d.	-	n.d.	-	n.d.	-
INTER PARTNER ASSISTANCE	26.417,00	130	42,90	n.d.	-	n.d.	-	n.d.	-	n.d.	-
BIPIEMME ASS.NI	26.150,38	131	-2,65	5.077,35	59	33.284,03	80	20.177,13	86	57.089,97	81
ARCA VITA INTERNATIONAL	25.676,00	132	22,50	n.d.	-	n.d.	-	n.d.	-	n.d.	-
ZURICH LIFE ASS. PLC	24.295,48	133	-36,31	5.213,38	57	48.443,64	72	1.431.424,66	35	1.457.491,36	35
ELIPS LIFE LIMITED	23.465,00	134	31,50	n.d.	-	n.d.	-	n.d.	-	n.d.	-
MAPFRE ASISTENCIA	20.088,00	135	21,10	n.d.	-	n.d.	-	n.d.	-	n.d.	-
TOKIO MARINE EUROPE	19.870,00	136	2,70	n.d.	-	n.d.	-	n.d.	-	n.d.	-
TIROLER VERSICHERUNG	19.170,00	137	14,30	n.d.	-	n.d.	-	n.d.	-	n.d.	-
HDI GLOBAL SPECIALTY	18.749,00	138	142,10	n.d.	-	n.d.	-	n.d.	-	n.d.	-
FM INSURANCE EUROPE	18.457,00	139	-1,70	n.d.	-	n.d.	-	n.d.	-	n.d.	-
GLOBAL ASSISTANCE	18.408,46	140	3,07	2.537,58	68	21.831,01	84	10.197,24	88	17.181,45	87
AXA FRANCE VIE	17.660,00	141	54,90	n.d.	-	n.d.	-	n.d.	-	n.d.	-
WIENER STÄDTISCHE VERS.	16.404,00	142	-20,20	n.d.	-	n.d.	-	n.d.	-	n.d.	-
METLIFE EUROPE INS.	15.528,00	143	4,70	n.d.	-	n.d.	-	n.d.	-	n.d.	-
TUTELA LEGALE	14.509,92	144	6,77	1.629,92	72	7.704,76	89	9.151,28	89	12.786,37	89
CREDENDO - EXCESS & SURETY	14.345,00	145	0,40	n.d.	-	n.d.	-	n.d.	-	n.d.	-
AMTRUST INT. UNDERWRITERS	11.937,00	146	-85,00	n.d.	-	n.d.	-	n.d.	-	n.d.	-
BERKSHIRE HATHAWAY INT. INS.	10.721,00	147	-47,40	n.d.	-	n.d.	-	n.d.	-	n.d.	-
BERKSHIRE HATHAWAY EUROP. INS.	9.084,00	148	n.s.	n.d.	-	n.d.	-	n.d.	-	n.d.	-
CG CAR GARANTIE	8.496,00	149	-2,20	n.d.	-	n.d.	-	n.d.	-	n.d.	-
CGPA EUROPE	8.161,00	150	13,90	n.d.	-	n.d.	-	n.d.	-	n.d.	-
MONUMENT ASSURANCE	8.073,00	151	-14,10	n.d.	-	n.d.	-	n.d.	-	n.d.	-
MSIG INS. EUROPE	4.821,00	152	-27,30	n.d.	-	n.d.	-	n.d.	-	n.d.	-
CNP CAUTION	4.291,00	153	28,40	n.d.	-	n.d.	-	n.d.	-	n.d.	-
R+V ALLGEMEINE	4.154,00	154	-3,70	n.d.	-	n.d.	-	n.d.	-	n.d.	-
ARGOGLOBAL ASS.	3.214,07	155	-71,36	-107,93	82	17.149,53	86	19.411,01	87	14.581,60	88
AFI ESCA IARD	2.756,00	156	8,80	n.d.	-	n.d.	-	n.d.	-	n.d.	-
CREDENDO SHORT TERM NON-EU	2.103,00	157	25,70	n.d.	-	n.d.	-	n.d.	-	n.d.	-
S.L.P.	1.717,00	158	-2,00	n.d.	-	n.d.	-	n.d.	-	n.d.	-
CIGNA LIFE INS.	1.485,00	159	-10,60	n.d.	-	n.d.	-	n.d.	-	n.d.	-
AVIVA LIFE & PENSIONS	671,00	160	-23,20	n.d.	-	n.d.	-	n.d.	-	n.d.	-

(*) = variazione 20/19 a perimetro omogeneo (incorporazione Chiara Ass.ni)

SALDO GEST. ASSIC.	RANK 2021	REDDITO ORDINARIO	RANK 2021	PREMI NETTI	RANK 2021	UTILE / PATRIMONIO MEDIO %	COMBINED RATIO %	SINISTRI DI COMP. / PREMI NETTI %	RIS. ORDINARIO / PREMI NETTI %	SPESE GEST. / PREMI NETTI %	PATR. + RISERVE TEC / PREMI + INVEST. %
2.797,00	66	7.370,00	54	39.859,00	76	9,02	79,41	35,42	18,49	43,99	119,45
n.d.	-	n.d.	-	n.d.	-	n.d.	n.d.	n.d.	n.d.	n.d.	n.d.
1.215,48	73	1.919,39	70	74.894,40	65	7,27	86,57	83,88	2,56	2,69	90,95
9.870,88	53	10.426,88	48	35.381,49	77	13,28	62,19	44,37	29,47	17,82	98,00
7.984,44	54	6.246,11	58	29.769,04	79	15,21	29,94	34,61	20,98	n.s.	77,83
n.d.	-	n.d.	-	n.d.	-	n.d.	n.d.	n.d.	n.d.	n.d.	n.d.
28.430,00	35	34.041,00	34	40.580,00	75	14,23	35,41	36,66	83,89	n.s.	106,77
n.d.	-	n.d.	-	n.d.	-	n.d.	n.d.	n.d.	n.d.	n.d.	n.d.
n.d.	-	n.d.	-	n.d.	-	n.d.	n.d.	n.d.	n.d.	n.d.	n.d.
17.824,43	44	17.590,85	43	48.747,71	70	18,72	55,96	14,07	36,09	41,89	80,41
1.324,22	71	1.476,18	71	28.377,80	80	5,57	70,24	13,67	5,20	56,57	56,40
2.853,00	65	2.497,00	67	47.131,00	72	6,76	83,01	55,45	5,30	27,56	53,06
n.d.	-	n.d.	-	n.d.	-	n.d.	n.d.	n.d.	n.d.	n.d.	n.d.
10.495,54	52	9.117,47	51	41.954,94	74	20,20	76,48	20,81	21,73	55,67	64,85
n.d.	-	n.d.	-	n.d.	-	n.d.	n.d.	n.d.	n.d.	n.d.	n.d.
5.887,18	56	3.750,87	65	20.341,99	84	19,04	37,65	6,29	18,44	31,36	66,59
1.610,13	70	1.998,74	69	34.842,44	78	4,29	93,08	66,38	5,74	26,70	82,47
n.d.	-	n.d.	-	n.d.	-	n.d.	n.d.	n.d.	n.d.	n.d.	n.d.
n.d.	-	n.d.	-	n.d.	-	n.d.	n.d.	n.d.	n.d.	n.d.	n.d.
n.d.	-	n.d.	-	n.d.	-	n.d.	n.d.	n.d.	n.d.	n.d.	n.d.
-133,29	76	-58,67	76	14.722,89	86	0,41	71,25	20,85	-0,40	50,41	93,31
285,03	74	248,20	73	22.193,99	83	2,13	55,85	35,85	1,12	20,00	88,56
n.d.	-	n.d.	-	n.d.	-	n.d.	n.d.	n.d.	n.d.	n.d.	n.d.
-4.208,59	79	-4.648,68	80	20.150,42	85	-8,00	121,10	40,08	-23,07	81,02	108,55
n.d.	-	n.d.	-	n.d.	-	n.d.	n.d.	n.d.	n.d.	n.d.	n.d.
n.d.	-	n.d.	-	n.d.	-	n.d.	n.d.	n.d.	n.d.	n.d.	n.d.
7.514,93	55	7.161,54	56	24.479,57	81	14,95	78,04	29,93	29,26	48,11	65,54
n.d.	-	n.d.	-	n.d.	-	n.d.	n.d.	n.d.	n.d.	n.d.	n.d.
5.712,34	58	5.681,49	59	24.288,83	82	7,92	n.s.	n.s.	23,39	49,10	99,87
n.d.	-	n.d.	-	n.d.	-	n.d.	n.d.	n.d.	n.d.	n.d.	n.d.
n.d.	-	n.d.	-	n.d.	-	n.d.	n.d.	n.d.	n.d.	n.d.	n.d.
n.d.	-	n.d.	-	n.d.	-	n.d.	n.d.	n.d.	n.d.	n.d.	n.d.
n.d.	-	n.d.	-	n.d.	-	n.d.	n.d.	n.d.	n.d.	n.d.	n.d.
n.d.	-	n.d.	-	n.d.	-	n.d.	n.d.	n.d.	n.d.	n.d.	n.d.
n.d.	-	n.d.	-	n.d.	-	n.d.	n.d.	n.d.	n.d.	n.d.	n.d.
3.295,09	64	3.457,68	66	8.779,36	88	12,34	81,88	22,37	39,38	59,51	123,37
n.d.	-	n.d.	-	n.d.	-	n.d.	n.d.	n.d.	n.d.	n.d.	n.d.
n.d.	-	n.d.	-	n.d.	-	n.d.	n.d.	n.d.	n.d.	n.d.	n.d.
n.d.	-	n.d.	-	n.d.	-	n.d.	n.d.	n.d.	n.d.	n.d.	n.d.
2.461,09	68	2.383,34	68	9.035,91	87	22,60	68,62	19,99	26,38	48,64	77,24
n.d.	-	n.d.	-	n.d.	-	n.d.	n.d.	n.d.	n.d.	n.d.	n.d.
n.d.	-	n.d.	-	n.d.	-	n.d.	n.d.	n.d.	n.d.	n.d.	n.d.
n.d.	-	n.d.	-	n.d.	-	n.d.	n.d.	n.d.	n.d.	n.d.	n.d.
n.d.	-	n.d.	-	n.d.	-	n.d.	n.d.	n.d.	n.d.	n.d.	n.d.
n.d.	-	n.d.	-	n.d.	-	n.d.	n.d.	n.d.	n.d.	n.d.	n.d.
n.d.	-	n.d.	-	n.d.	-	n.d.	n.d.	n.d.	n.d.	n.d.	n.d.
n.d.	-	n.d.	-	n.d.	-	n.d.	n.d.	n.d.	n.d.	n.d.	n.d.
n.d.	-	n.d.	-	n.d.	-	n.d.	n.d.	n.d.	n.d.	n.d.	n.d.
n.d.	-	n.d.	-	n.d.	-	n.d.	n.d.	n.d.	n.d.	n.d.	n.d.
n.d.	-	n.d.	-	n.d.	-	n.d.	n.d.	n.d.	n.d.	n.d.	n.d.
n.d.	-	n.d.	-	n.d.	-	n.d.	n.d.	n.d.	n.d.	n.d.	n.d.
187,14	75	30,56	75	566,52	89	-0,63	n.s.	n.s.	5,39	45,43	n.s.
n.d.	-	n.d.	-	n.d.	-	n.d.	n.d.	n.d.	n.d.	n.d.	n.d.
n.d.	-	n.d.	-	n.d.	-	n.d.	n.d.	n.d.	n.d.	n.d.	n.d.
n.d.	-	n.d.	-	n.d.	-	n.d.	n.d.	n.d.	n.d.	n.d.	n.d.
n.d.	-	n.d.	-	n.d.	-	n.d.	n.d.	n.d.	n.d.	n.d.	n.d.
n.d.	-	n.d.	-	n.d.	-	n.d.	n.d.	n.d.	n.d.	n.d.	n.d.

analisi

legenda

classifiche italia

classifiche estero

directory

COMPAGNIE DEL RAMO VITA

Poste Vita, Intesa SP Vita e Generali sul podio

» La classifica 2021

	PREMI TOTALI	RANK 2021	VAR % 21/20	PREMI CEDUTI	PROVENTI PATR. NETTI	DI CUI PROFITTI SU REAL. INV.	PROVENTI PATR. NETTI / INVEST. NETTI %
POSTE VITA	17.574.113,00	1	5,48	9.553,00	2.995.664,00	218.858,00	2,03
INTESA SP VITA	8.910.675,98	2	-5,90	5.444,29	2.349.806,06	130.961,81	2,01
GENERALI ITALIA	8.869.439,66	3	-12,23	22.177,93	1.853.363,60	108.530,04	2,47
ALLEANZA ASS.NI	6.356.158,68	4	14,12	95.515,98	997.475,24	42.293,49	2,49
MEDIOLANUM VITA	6.182.042,00	5	81,88	10.445,00	52.538,00	263,00	0,16
UNICREDIT-ALLIANZ VITA	5.413.314,91	6	-10,68	1,49	116.946,60	-5.281,08	0,34
INTESA SP LIFE	5.307.147,00	7	45,00	n.d.	n.d.	n.d.	n.d.
DARTA SAVING LIFE	5.166.210,00	8	40,90	n.d.	n.d.	n.d.	n.d.
BNP CARDIF VITA	4.611.848,75	9	22,00	673,76	564.531,03	55.872,55	2,04
FIDEURAM VITA	4.471.898,67	10	20,55	1.130,17	148.801,65	4.497,12	0,37
CREDIT AGRICOLE VITA	4.154.832,24	11	28,94	2.740,78	373.786,46	102.855,18	1,41
CNP VITA ASSICURA	3.916.849,70	12	78,78	3.619,27	334.284,85	85.381,83	1,89
GENERTELLIFE	3.445.828,43	13	-12,99	569,25	797.496,84	45.088,02	2,02
CNP UNICREDIT VITA	3.235.354,51	14	-2,21	53.305,87	109.885,71	29.377,24	0,62
UNIPOLSAI	2.869.775,82	15	-7,39	5.925,60	851.529,57	28.116,76	2,53
ALLIANZ S.P.A.	2.532.547,69	16	8,30	24.337,02	594.354,76	-28.745,29	2,09
AXA MPS VITA	2.472.233,99	17	-22,06	2.138,51	285.870,83	11.789,32	1,29
ARCA VITA	2.395.650,12	18	114,17	10.001,56	268.072,48	482,47	2,16
ZURICH INVEST. LIFE	2.395.141,91	19	-6,58	12.464,96	319.687,93	46.259,51	1,90
CNP VITA ASSICURAZIONE	2.139.835,00	20	127,80	n.d.	n.d.	n.d.	n.d.
AXA MPS FINANCIAL	1.732.133,00	21	32,40	n.d.	n.d.	n.d.	n.d.
EUROVITA	1.670.375,00	22	-6,50	n.d.	n.d.	n.d.	n.d.
ASS.NI GENERALI	1.560.003,35	23	2,72	459.478,01	1.332.829,37	-1.326,14	6,23
VERA VITA	1.377.123,81	24	6,75	6,20	57.710,70	4.447,37	0,71
CREDEM VITA	1.334.340,66	25	34,43	4.773,95	84.217,57	45.254,63	0,94
ATHORA ITALIA	1.208.269,07	26	49,36	1.121,04	118.905,92	48.471,21	1,54
HDI ASSICURAZIONI	1.147.051,00	27	2,34	6.495,00	114.461,00	2.587,00	1,62
AZIMUT LIFE	1.126.827,00	28	69,30	n.d.	n.d.	n.d.	n.d.
ITALIANA ASS.NI	957.997,00	29	-6,48	9.894,00	88.988,00	18.454,00	1,18
ALLIANZ GLOBAL LIFE	908.348,00	30	114,90	n.d.	n.d.	n.d.	n.d.
LA MONDIALE EUROPARTNER	886.449,00	31	24,90	n.d.	n.d.	n.d.	n.d.

SPESE DI GESTIONE	IN % SUI PREMI NETTI	SALDO TEC. NETTO	PATRIMONIO NETTO	INVESTIM. NETTI	RIS.TEC. NETTE	RIS. TEC. NETTE / PREMI NETTI	PATRIMONIO / PREMI EMESSI %
411.185,00	2,34	965.883,00	4.970.403,00	147.773.531,00	145.575.842,00	8,29	28,28
279.172,77	3,13	754.072,03	3.981.789,00	117.127.179,00	113.075.062,00	12,70	44,69
609.957,61	6,89	446.648,09	5.068.615,00	75.055.868,00	72.046.626,00	8,14	57,15
513.438,77	8,20	515.650,27	2.868.682,00	40.064.161,00	37.301.001,00	5,96	45,13
82.566,00	1,34	91.088,00	830.698,00	32.236.254,00	31.529.438,00	5,11	13,44
208.506,83	3,85	176.449,27	740.159,83	34.320.840,51	34.548.819,72	6,38	13,67
n.d.	n.d.	n.d.	n.d.	n.d.	n.d.	n.d.	n.d.
n.d.	n.d.	n.d.	n.d.	n.d.	n.d.	n.d.	n.d.
115.373,95	2,50	-8.266,57	972.277,00	27.711.255,00	26.695.618,00	5,79	21,08
20.112,86	0,45	89.396,11	930.891,11	40.336.182,59	39.790.576,47	8,90	20,82
88.164,98	2,12	109.821,21	789.211,65	26.424.503,61	25.802.552,67	6,21	19,00
47.777,91	1,22	-18.583,71	471.230,14	17.687.358,85	17.579.482,15	4,49	12,03
41.429,18	1,20	167.881,46	2.022.341,75	39.410.190,59	38.398.927,13	11,15	58,69
149.508,80	4,70	66.194,78	817.509,00	17.695.504,00	17.113.272,00	5,38	25,27
153.346,76	5,35	155.630,35	2.383.830,00	33.658.275,00	31.246.384,00	10,91	83,07
180.116,28	7,18	147.466,08	908.686,00	28.492.531,00	28.014.489,00	11,17	35,88
91.666,14	3,71	85.221,62	1.564.487,17	22.153.885,43	20.769.080,75	8,41	63,28
47.282,19	1,98	67.236,94	401.459,23	12.421.060,86	12.195.183,70	5,11	16,76
151.913,12	6,38	43.120,88	399.522,08	16.863.455,12	16.783.714,58	7,04	16,68
n.d.	n.d.	n.d.	n.d.	n.d.	n.d.	n.d.	n.d.
n.d.	n.d.	n.d.	n.d.	n.d.	n.d.	n.d.	n.d.
n.d.	n.d.	n.d.	n.d.	n.d.	n.d.	n.d.	n.d.
186.366,19	16,93	175.164,42	8.419.433,00	21.393.824,00	4.458.305,00	4,05	n.s.
32.887,59	2,39	-14.716,71	373.318,00	8.098.706,00	7.779.961,00	5,65	27,11
16.457,04	1,24	45.508,43	330.546,70	8.955.809,31	8.647.193,56	6,50	24,77
39.244,96	3,25	1.286,08	183.629,57	7.724.853,03	7.177.341,81	5,95	15,20
20.655,00	1,81	12.920,00	204.652,00	7.059.134,00	6.887.348,00	6,04	17,84
n.d.	n.d.	n.d.	n.d.	n.d.	n.d.	n.d.	n.d.
71.252,00	7,52	-38.333,00	317.164,00	7.546.337,00	7.338.133,00	7,74	33,11
n.d.	n.d.	n.d.	n.d.	n.d.	n.d.	n.d.	n.d.
n.d.	n.d.	n.d.	n.d.	n.d.	n.d.	n.d.	n.d.

analisi

legenda

classifiche italia

classifiche estero

directory

» Classifica 2021 compagnie ramo Vita

	PREMI TOTALI	RANK 2021	VAR % 21/20	PREMI CEDUTI	PROVENTI PATR. NETTI	DI CUI PROFITTI SU REAL. INV.	PROVENTI PATR. NETTI / INVEST. NETTI %
BIPIEMME VITA	877.777,26	32	3,11	2.084,39	106.503,65	13.969,26	1,61
REALE MUTUA	807.153,55	33	8,83	11.382,53	105.022,63	20.277,78	1,46
BCC VITA	675.277,37	34	47,63	9.888,23	55.893,87	36.393,70	1,36
ASSIMOCO VITA	629.433,38	35	18,26	10.204,61	58.305,10	4.066,72	1,51
AXA ASS.NI	616.416,36	36	-6,88	3.810,64	125.900,94	11.250,76	1,93
CATTOLICA ASS.NI	521.811,00	37	-5,95	8.650,00	95.182,00	19.047,00	1,57
HELVETIA VITA	499.078,00	38	32,11	9.003,00	59.718,00	14.570,00	1,38
ITAS VITA	401.350,00	39	-36,25	3.482,00	50.689,00	16.930,00	1,03
VERA FINANCIAL	330.022,00	40	63,00	n.d.	n.d.	n.d.	n.d.
VITTORIA ASS.NI	327.259,81	41	47,09	1.827,62	49.649,74	1.650,26	2,52
GROUPAMA ASS.NI	298.561,90	42	-0,18	692,24	40.561,59	-574,20	1,34
CARDIF ASSURANCE VIE	275.235,00	43	13,10	n.d.	n.d.	n.d.	n.d.
SARA VITA	214.862,00	44	72,51	288,00	31.843,00	10.624,00	2,69
INCHIARO LIFE	212.413,00	45	62,20	n.d.	n.d.	n.d.	n.d.
CNP PARTNERS DE SEG. Y REAS.	187.535,00	46	93,70	n.d.	n.d.	n.d.	n.d.
METLIFE EUROPE	144.288,00	47	22,70	n.d.	n.d.	n.d.	n.d.
ALLIANZ LEBENSVERSICHERUNG	120.198,00	48	-20,90	n.d.	n.d.	n.d.	n.d.
FWU LIFE INSURANCE	117.572,00	49	14,20	n.d.	n.d.	n.d.	n.d.
MEDIOLANUM INT. LIFE	110.075,00	50	-66,80	n.d.	n.d.	n.d.	n.d.
VERA PROTEZIONE	106.489,49	51	41,96	1.878,01	3.677,99	280,44	1,04
NOBIS VITA	79.105,00	52	27,32	975,00	3.348,00	1.924,00	1,47
BIM VITA	74.898,44	53	3,08	4,05	7.086,37	238,08	1,04
NET INSURANCE LIFE	73.838,85	54	32,49	44.069,81	570,66	544,69	0,50
SOGECAP	53.598,00	55	26,40	n.d.	n.d.	n.d.	n.d.
CF LIFE	32.306,80	56	6,16	10.112,80	902,67	114,36	1,13
AFI ESCA	31.494,00	57	116,60	n.d.	n.d.	n.d.	n.d.
ARCA VITA INTERNATIONAL	25.676,00	58	22,50	n.d.	n.d.	n.d.	n.d.
ZURICH LIFE ASS. PLC	24.295,48	59	-36,31	6,65	-91,79	0,00	-0,01
CNP ASSURANCE	23.560,00	60	48,70	n.d.	n.d.	n.d.	n.d.
ELIPS LIFE LIMITED	14.513,00	61	-6,30	n.d.	n.d.	n.d.	n.d.
AXA FRANCE VIE	11.621,00	62	36,80	n.d.	n.d.	n.d.	n.d.
WIENER STÄDTISCHE VERS.	9.910,00	63	-10,30	n.d.	n.d.	n.d.	n.d.
MONUMENT ASSURANCE	8.073,00	64	-14,10	n.d.	n.d.	n.d.	n.d.
CIGNA LIFE INS.	1.485,00	65	-10,60	n.d.	n.d.	n.d.	n.d.
AVIVA LIFE & PENSIONS	671,00	66	-23,20%	n.d.	n.d.	n.d.	n.d.

SPESE DI GESTIONE	IN % SUI PREMI NETTI	SALDO TEC. NETTO	PATRIMONIO NETTO	INVESTIM. NETTI	RIS.TEC. NETTE	RIS. TEC. NETTE / PREMI NETTI	PATRIMONIO / PREMI EMESSI %
24.984,92	2,85	37.881,80	339.045,00	6.612.652,00	6.359.344,00	7,26	38,63
49.253,14	6,19	-20.857,12	535.464,00	7.174.901,00	6.817.030,00	8,57	66,34
26.972,09	4,05	-25.933,60	282.459,87	4.107.816,04	3.851.131,26	5,79	41,83
35.106,95	5,67	11.031,36	213.020,24	3.851.758,33	3.692.853,75	5,96	33,84
58.190,84	9,50	-2.500,71	243.320,00	6.513.207,00	6.429.962,00	10,50	39,47
54.441,00	10,61	-30.915,00	445.384,00	6.064.811,00	5.597.747,00	10,91	85,35
24.823,00	5,07	-5.828,00	251.872,00	4.312.381,00	4.084.426,00	8,33	50,47
15.908,00	4,00	4.143,00	236.841,00	4.900.938,00	4.760.873,00	11,97	59,01
n.d.	n.d.	n.d.	n.d.	n.d.	n.d.	n.d.	n.d.
20.768,89	6,38	1.607,80	137.326,00	1.968.365,00	1.897.323,00	5,83	41,96
24.441,37	8,21	1.615,58	176.158,00	3.031.212,00	2.929.432,00	9,83	59,00
n.d.	n.d.	n.d.	n.d.	n.d.	n.d.	n.d.	n.d.
10.719,00	5,00	4.511,00	129.843,00	1.184.920,00	1.088.986,00	5,08	60,43
n.d.	n.d.	n.d.	n.d.	n.d.	n.d.	n.d.	n.d.
n.d.	n.d.	n.d.	n.d.	n.d.	n.d.	n.d.	n.d.
n.d.	n.d.	n.d.	n.d.	n.d.	n.d.	n.d.	n.d.
n.d.	n.d.	n.d.	n.d.	n.d.	n.d.	n.d.	n.d.
n.d.	n.d.	n.d.	n.d.	n.d.	n.d.	n.d.	n.d.
n.d.	n.d.	n.d.	n.d.	n.d.	n.d.	n.d.	n.d.
55.290,69	52,85	5.588,17	83.122,02	353.214,78	262.708,47	2,51	78,06
5.957,00	7,62	-2.001,00	40.868,00	227.947,00	193.823,00	2,48	51,66
2.011,66	2,69	1.215,48	25.662,55	680.558,97	661.452,86	8,83	34,26
-1.392,34	n.s.	7.984,44	29.502,49	113.065,17	81.662,07	2,74	39,96
n.d.	n.d.	n.d.	n.d.	n.d.	n.d.	n.d.	n.d.
4.438,36	20,00	285,03	8.604,82	80.140,03	82.021,26	3,70	26,63
n.d.	n.d.	n.d.	n.d.	n.d.	n.d.	n.d.	n.d.
n.d.	n.d.	n.d.	n.d.	n.d.	n.d.	n.d.	n.d.
11.926,57	49,10	5.712,34	48.443,64	1.457.491,36	1.431.424,66	n.s.	n.s.
n.d.	n.d.	n.d.	n.d.	n.d.	n.d.	n.d.	n.d.
n.d.	n.d.	n.d.	n.d.	n.d.	n.d.	n.d.	n.d.
n.d.	n.d.	n.d.	n.d.	n.d.	n.d.	n.d.	n.d.
n.d.	n.d.	n.d.	n.d.	n.d.	n.d.	n.d.	n.d.
n.d.	n.d.	n.d.	n.d.	n.d.	n.d.	n.d.	n.d.
n.d.	n.d.	n.d.	n.d.	n.d.	n.d.	n.d.	n.d.
n.d.	n.d.	n.d.	n.d.	n.d.	n.d.	n.d.	n.d.
n.d.	n.d.	n.d.	n.d.	n.d.	n.d.	n.d.	n.d.
n.d.	n.d.	n.d.	n.d.	n.d.	n.d.	n.d.	n.d.

analisi

legenda

classifiche italia

classifiche estero

directory

COMPAGNIE PROTEZIONE DANNI

Unipolsai mantiene il primato

» La classifica 2021

	PREMI TOTALI	RANK 2021	VAR % 21/20	PREMI CEDUTI	PREMI DI COMPETENZA	SINISTRI DI COMPETENZA	IN % SUI PREMI DI COMPETENZA
UNIPOLSAI	7.004.737,69	1	-0,38	284.286,65	6.743.742,22	4.365.219,96	64,73
GENERALI ITALIA	6.020.441,97	2	9,35	627.431,98	5.296.663,51	3.575.595,74	67,51
ALLIANZ S.P.A.	3.575.134,00	3	-1,42	835.337,54	2.748.047,62	1.576.946,44	57,38
ASS.NI GENERALI	2.036.945,56	4	20,94	1.138.465,59	897.740,55	642.997,43	71,62
CATTOLICA ASS.NI	1.731.202,00	5	-0,86	254.374,00	1.493.217,00	884.651,00	59,24
AXA ASS.NI	1.726.201,54	6	5,80	133.209,07	1.569.492,80	1.006.931,22	64,16
REALE MUTUA	1.601.629,56	7	5,08	165.588,32	1.409.941,85	984.781,85	69,85
ZURICH INS. PLC.	1.295.678,97	8	5,98	735.488,58	526.336,28	319.851,63	60,77
VITTORIA ASS.NI	1.263.544,43	9	3,45	51.630,79	1.195.912,84	725.194,81	60,64
GROUPAMA ASS.NI	940.371,35	10	-3,85	33.536,93	922.310,34	624.727,79	67,74
ITALIANA ASS.NI	789.318,00	11	1,44	80.792,00	700.464,00	441.358,00	63,01
INTESA SP ASSICURA	767.137,00	12	9,51	73.102,00	672.460,00	176.298,00	26,22
ITAS MUTUA	734.975,00	13	-1,22	172.219,00	557.154,00	359.984,00	64,61
ALLIANZ DIRECT	628.749,94	14	-8,06	29.353,83	616.545,46	506.575,39	82,16
SARA ASS.NI	622.271,50	15	2,82	12.050,56	610.197,30	344.810,51	56,51
UNISALUTE	553.025,02	16	8,53	258.794,87	295.397,76	218.472,59	73,96
INTESA SP RBM SALUTE	509.399,76	17	2,85	139.997,95	348.163,03	505.624,92	145,23
GENEDEL	490.204,57	18	26,19	75.348,32	398.808,53	257.790,07	64,64
AIG EUROPE	467.681,00	19	0,30	n.d.	n.d.	n.d.	n.d.
ALLIANZ VIVA	445.693,00	20	8,00	n.d.	n.d.	n.d.	n.d.
SACE	438.986,94	21	-40,43	325.039,63	158.053,57	89.227,68	56,45
HDI ASSICURAZIONI	426.575,00	22	5,59	30.850,00	383.492,00	186.995,00	48,76
HELVETIA ASS.NI	415.118,00	23	3,50	n.d.	n.d.	n.d.	n.d.
POSTE ASSICURA	318.788,00	24	33,05	29.465,00	270.546,00	168.849,00	62,41
ASSIMOCO ASS.NI	299.325,70	25	6,33	20.141,83	268.469,11	140.483,24	52,33
NOBIS ASS.NI	296.521,17	26	24,65	101.434,40	197.632,04	101.196,40	51,20
LLOYD'S INS. CO.	285.645,00	27	-5,10	n.d.	n.d.	n.d.	n.d.
TUA ASSICURAZIONI	281.153,37	28	1,10	64.883,43	218.119,37	149.300,28	68,45
GREAT LAKES INS.	278.510,00	29	23,10	n.d.	n.d.	n.d.	n.d.
HDI ITALIA	277.010,00	30	-0,51	93.654,00	183.025,00	134.222,00	73,34
AMTRUST ASS.NI	269.836,05	31	67,07	105.750,95	157.620,11	62.758,78	39,82
CHUBB EUROPEAN GROUP	267.306,00	32	7,40	n.d.	n.d.	n.d.	n.d.
EULER HERMES ITALIA	265.978,00	33	6,10	n.d.	n.d.	n.d.	n.d.
COMP. FRAN. D'ASS. COMM. EXT.	221.480,00	34	17,70	n.d.	n.d.	n.d.	n.d.
VERTI ASS.NI	218.887,06	35	-44,17	138.131,39	134.403,56	147.767,36	109,94
XL INS. CO.	215.587,00	36	-0,10	n.d.	n.d.	n.d.	n.d.
EUROP ASSISTANCE IT.	195.283,91	37	9,98	9.895,31	187.369,97	84.577,34	45,14
UNICREDIT-ALLIANZ ASS.	193.979,59	38	19,94	71.271,39	116.110,51	43.305,16	37,30
ARCA ASS.NI	190.061,22	39	35,36	49.617,93	128.698,41	47.478,69	36,89
LINEAR ASS.NI	185.494,00	40	0,13	12.538,00	174.085,00	133.621,00	76,76
AXA MPS DANNI	170.080,13	41	-4,73	13.488,57	149.986,45	25.219,68	16,81
SWISS RE INTERNATIONAL	162.427,00	42	11,90	n.d.	n.d.	n.d.	n.d.
SIAT	151.213,00	43	1,24	103.073,00	49.127,00	31.385,00	63,89
ZURICH INS. CO.	150.535,82	44	4,32	4.535,29	144.749,02	93.429,92	64,55
CARDIF ASS. RISQUES DIVERS	148.672,00	45	11,40	n.d.	n.d.	n.d.	n.d.
CARGEAS ASS.NI	140.211,21	46	-36,00	6.523,26	177.537,45	58.910,37	33,18
IPTIQ EMEA P&C	137.446,00	47	n.s.	n.d.	n.d.	n.d.	n.d.
BENE ASSICURAZIONI	136.325,28	48	36,22	85.595,07	40.869,86	27.596,28	67,52
ATRAIDIUS CREDITO Y CAUCIEN	130.724,00	49	23,10	n.d.	n.d.	n.d.	n.d.
SOGESSUR	129.302,00	50	11,80	n.d.	n.d.	n.d.	n.d.
SACE BT	127.605,00	51	22,09	57.346,00	60.593,00	29.238,00	48,25
HELVETIA IT ASS.NI	123.849,76	52	10,67	29.675,08	80.096,60	37.308,49	46,58
VERA ASS.NI	114.791,75	53	31,88	8.073,06	94.814,86	15.912,34	16,78
MEDIOLANUM ASS.NI	114.439,00	54	23,23	18.500,00	79.380,00	21.301,00	26,83
D.A.S.	112.461,05	55	7,83	33,97	110.763,93	32.832,57	29,64
INCONTRA ASS.NI	109.205,00	56	29,54	57.188,00	39.638,00	10.993,00	27,73

SPESE DI GESTIONE	IN % SUI PREMI NETTI	SALDO TEC. NETTO	IN % SUI PREMI NETTI	PATRIMONIO NETTO	RISERVE TEC. NETTE	INVESTIMENTI	RIS. TEC. NETTE / PREMI NETTI
1.979.457,15	29,45	590.275,88	8,78	4.178.080,00	12.487.485,00	14.798.458,00	1,86
1.436.931,51	26,64	341.655,45	6,34	3.982.250,00	7.676.666,00	10.505.776,00	1,42
763.212,24	27,86	470.716,85	17,18	1.107.920,00	4.180.343,00	5.963.441,00	1,53
167.507,55	18,64	291.217,65	32,41	9.501.613,00	3.119.312,00	24.093.582,00	3,47
450.222,00	30,49	139.696,00	9,46	1.743.994,00	2.464.384,00	4.040.900,00	1,67
424.701,79	26,66	134.625,29	8,45	661.415,00	2.320.005,00	2.491.200,00	1,46
453.665,50	31,59	13.595,48	0,95	1.882.104,00	2.299.938,00	3.475.305,00	1,60
147.737,93	26,37	54.072,82	9,65	176.490,58	1.080.178,90	1.098.606,05	1,93
311.610,41	25,71	154.447,96	12,74	599.189,00	1.704.658,00	2.247.414,00	1,41
270.871,00	29,87	27.327,34	3,01	437.792,00	1.878.394,00	1.924.485,00	2,07
228.147,00	32,20	25.185,00	3,55	386.956,00	1.139.228,00	1.261.114,00	1,61
197.706,00	28,49	261.894,00	37,73	509.199,00	1.092.053,00	1.531.727,00	1,57
168.531,00	29,95	16.155,00	2,87	445.920,00	1.170.689,00	1.405.820,00	2,08
109.981,11	18,35	4.955,37	0,83	488.886,83	914.413,66	1.322.596,01	1,53
211.766,66	34,70	70.973,99	11,63	771.786,27	983.869,57	1.646.564,04	1,61
21.326,59	7,25	50.611,64	17,20	216.401,72	264.400,99	497.324,17	0,90
43.973,50	11,90	-252.037,10	-68,23	492.561,71	198.148,88	616.048,22	0,54
110.729,46	26,69	49.839,08	12,01	273.098,70	769.868,87	986.588,45	1,86
n.d.	n.d.	n.d.	n.d.	n.d.	n.d.	n.d.	n.d.
n.d.	n.d.	n.d.	n.d.	n.d.	n.d.	n.d.	n.d.
53.847,25	47,26	71.434,38	62,69	4.880.446,37	1.646.871,57	41.298.182,63	n.s.
120.398,00	30,42	80.148,00	20,25	457.696,00	841.070,00	1.326.486,00	2,13
n.d.	n.d.	n.d.	n.d.	n.d.	n.d.	n.d.	n.d.
73.959,00	25,56	27.948,00	9,66	246.297,00	284.733,00	496.070,00	0,98
107.104,45	38,36	33.454,27	11,98	263.907,65	387.559,55	582.608,81	1,39
80.060,85	41,04	21.308,38	10,92	87.919,04	259.605,88	314.808,86	1,33
n.d.	n.d.	n.d.	n.d.	n.d.	n.d.	n.d.	n.d.
57.320,61	26,50	17.144,20	7,93	173.438,87	351.328,59	499.128,63	1,62
n.d.	n.d.	n.d.	n.d.	n.d.	n.d.	n.d.	n.d.
73.456,00	40,06	-32.381,00	-17,66	195.410,00	323.249,00	541.170,00	1,76
71.018,67	43,28	21.577,97	13,15	283.519,39	255.601,58	633.289,59	1,56
n.d.	n.d.	n.d.	n.d.	n.d.	n.d.	n.d.	n.d.
n.d.	n.d.	n.d.	n.d.	n.d.	n.d.	n.d.	n.d.
n.d.	n.d.	n.d.	n.d.	n.d.	n.d.	n.d.	n.d.
6.902,30	8,55	-11.054,22	-13,69	229.382,85	401.091,60	634.065,05	4,97
n.d.	n.d.	n.d.	n.d.	n.d.	n.d.	n.d.	n.d.
80.889,80	43,63	11.698,83	6,31	82.126,38	182.894,99	247.433,04	0,99
22.549,83	18,38	49.736,87	40,53	135.923,06	283.056,34	531.137,11	2,31
44.816,84	31,91	39.769,64	28,32	147.969,77	229.079,78	373.931,67	1,63
32.799,00	18,96	14.288,00	8,26	132.874,00	278.396,00	399.426,00	1,61
42.836,58	27,36	85.426,89	54,55	176.959,08	457.398,40	618.314,38	2,92
n.d.	n.d.	n.d.	n.d.	n.d.	n.d.	n.d.	n.d.
11.610,00	24,12	5.879,00	12,21	64.897,00	81.211,00	111.801,00	1,69
53.656,20	36,75	-632,50	-0,43	767.063,05	216.434,56	944.772,51	1,48
n.d.	n.d.	n.d.	n.d.	n.d.	n.d.	n.d.	n.d.
66.634,55	49,84	49.333,88	36,90	116.082,41	330.559,02	408.940,93	2,47
n.d.	n.d.	n.d.	n.d.	n.d.	n.d.	n.d.	n.d.
7.005,63	13,81	5.553,01	10,95	35.179,31	42.514,41	55.259,57	0,84
n.d.	n.d.	n.d.	n.d.	n.d.	n.d.	n.d.	n.d.
n.d.	n.d.	n.d.	n.d.	n.d.	n.d.	n.d.	n.d.
27.185,00	38,69	2.590,00	3,69	59.533,00	156.512,00	182.603,00	2,23
34.134,73	36,25	5.565,52	5,91	93.534,63	153.396,43	247.519,51	1,63
59.157,16	55,43	20.581,59	19,29	101.874,04	144.537,71	246.258,72	1,35
28.188,00	29,38	23.193,00	24,17	51.709,00	182.174,00	238.046,00	1,90
61.859,64	55,02	17.057,76	15,17	51.392,67	153.280,52	181.992,68	1,36
9.976,00	19,18	21.722,00	41,76	44.456,00	220.886,00	267.529,00	4,25

» Classifica 2021 compagnie protezione Danni

	PREMI TOTALI	RANK 2021	VAR % 21/20	PREMI CEDUTI	PREMI DI COMPETENZA	SINISTRI DI COMPETENZA	IN % SUI PREMI DI COMPETENZA
QUIXA ASS.NI	106.271,00	57	-8,59	5.530,00	107.199,00	83.272,00	77,68
CREDIT AGRICOLE ASS.	102.315,44	58	13,27	29.262,27	72.912,26	24.605,62	33,75
HDI GLOBAL	101.017,00	59	20,50	n.d.	n.d.	n.d.	n.d.
ALLEANZA ASS.NI	99.844,19	60	58,37	2.625,67	100.151,92	29.484,97	29,44
ALLIANZ GLOBAL C&S	90.193,00	61	14,40	n.d.	n.d.	n.d.	n.d.
LIBERTY MUTUAL INS. EUROPE	84.086,00	62	29,30	n.d.	n.d.	n.d.	n.d.
METLIFE EUROPE	81.161,00	63	16,20	n.d.	n.d.	n.d.	n.d.
ARA VMG 1857	78.178,00	64	19,70	n.d.	n.d.	n.d.	n.d.
REVO INSURANCE	77.526,19	65	13,53	31.589,53	40.825,16	5.900,87	14,45
NET INSURANCE	75.460,00	66	21,68	35.601,00	34.196,00	14.119,00	41,29
AIOI NISSAY DOWA INS.	75.433,00	67	46,70	n.d.	n.d.	n.d.	n.d.
ASS.CE MILANESE	74.866,53	68	11,10	39.485,04	32.878,08	15.698,56	47,75
VH ITALIA	59.463,00	69	17,90	n.d.	n.d.	n.d.	n.d.
LE ASSIC.ROMA MUTUA	59.316,00	70	20,22	18.736,00	39.747,00	14.876,00	37,43
QBE EUROPE	57.974,00	71	-1,20	n.d.	n.d.	n.d.	n.d.
CREDEMASS.NI	49.905,38	72	0,14	1.157,67	44.333,66	6.856,46	15,47
BCC ASS.NI	49.490,02	73	25,72	21.112,22	23.067,69	3.878,93	16,82
IMA ITALIA ASS.	47.169,00	74	17,50	38,00	45.314,00	26.132,00	57,67
SOC. SVIZZERA D'ASS. GRANDINE	44.084,00	75	4,40	n.d.	n.d.	n.d.	n.d.
UCA ASS.NE	41.954,94	76	2,14	0,00	41.784,64	8.731,56	20,90
ARAG	39.247,00	77	4,10	n.d.	n.d.	n.d.	n.d.
S2C ASS.NI	39.090,34	78	29,74	18.748,36	13.733,67	1.279,55	9,32
ASS.CE VAL PIAVE	36.953,37	79	2,98	2.110,93	34.003,27	23.127,60	68,02
CNA INS. CO. EUROPE	34.695,00	80	15,10	n.d.	n.d.	n.d.	n.d.
AXA FRANCE IARD	33.496,00	81	26,90	n.d.	n.d.	n.d.	n.d.
CF ASSICURAZIONI	33.025,29	82	17,37	18.302,41	10.943,98	3.069,23	28,04
DARAG ITALIA	30.961,58	83	-49,35	10.811,16	21.112,26	8.076,48	38,25
AWP P&C	26.895,00	84	43,70	n.d.	n.d.	n.d.	n.d.
INTER PARTNER ASSISTANCE	26.417,00	85	42,90	n.d.	n.d.	n.d.	n.d.
BIPIEMME ASS.NI	26.150,38	86	-2,65	1.670,81	26.681,69	7.326,73	27,46
MAPFRE ASISTENCIA	20.088,00	87	21,10	n.d.	n.d.	n.d.	n.d.
TOKIO MARINE EUROPE	19.870,00	88	2,70	n.d.	n.d.	n.d.	n.d.
TIROLER VERSICHERUNG	19.170,00	89	14,30	n.d.	n.d.	n.d.	n.d.
HDI GLOBAL SPECIALTY	18.749,00	90	142,10	n.d.	n.d.	n.d.	n.d.
FM INSURANCE EUROPE	18.457,00	91	-1,70	n.d.	n.d.	n.d.	n.d.
GLOBAL ASSISTANCE	18.408,46	92	3,07	9.629,10	9.018,08	1.963,90	21,78
METLIFE EUROPE INS.	15.528,00	93	4,70	n.d.	n.d.	n.d.	n.d.
TUTELA LEGALE	14.509,92	94	6,77	5.474,01	8.831,15	1.806,16	20,45
CREDENDO - EXCESS & SURETY	14.345,00	95	0,40	n.d.	n.d.	n.d.	n.d.
CNP ASSURANCE	12.568,00	96	3,00	n.d.	n.d.	n.d.	n.d.
AMTRUST INT. UNDERWRITERS	11.937,00	97	-85,00	n.d.	n.d.	n.d.	n.d.
BERKSHIRE HATHAWAY INT. INS.	10.721,00	98	-47,40	n.d.	n.d.	n.d.	n.d.
BNP CARDIF VITA	10.457,71	99	27,95	0,00	7.384,67	1.300,23	17,61
BERKSHIRE HATHAWAY EUROP. INS.	9.084,00	100	n.s.	n.d.	n.d.	n.d.	n.d.
ELIPS LIFE LIMITED	8.952,00	101	n.s.	n.d.	n.d.	n.d.	n.d.
CG CAR GARANTIE	8.496,00	102	-2,20	n.d.	n.d.	n.d.	n.d.
CGPA EUROPE	8.161,00	103	13,90	n.d.	n.d.	n.d.	n.d.
WIENER STÄDTISCHE VERS.	6.494,00	104	-31,70	n.d.	n.d.	n.d.	n.d.
AXA FRANCE VIE	6.039,00	105	108,00	n.d.	n.d.	n.d.	n.d.
BIPIEMME VITA	5.188,08	106	-7,67	1.046,62	4.214,85	1.503,46	35,67
MSIG INS. EUROPE	4.821,00	107	-27,30	n.d.	n.d.	n.d.	n.d.
CNP CAUTION	4.291,00	108	28,40	n.d.	n.d.	n.d.	n.d.
R+V ALLGEMEINE	4.154,00	109	-3,70	n.d.	n.d.	n.d.	n.d.
ARGOGLOBAL ASS.	3.214,07	110	-71,36	2.647,56	1.006,62	-1.494,20	n.s.
AFI ESCA IARD	2.756,00	111	8,80	n.d.	n.d.	n.d.	n.d.
CREDENDO SHORT TERM NON-EU	2.103,00	112	25,70	n.d.	n.d.	n.d.	n.d.
S.L.P.	1.717,00	113	-2,00	n.d.	n.d.	n.d.	n.d.
INTESA SP VITA	502,70	114	-15,89	24,06	496,15	104,81	21,12
EUROVITA	43,00	115	-93,00	n.d.	n.d.	n.d.	n.d.
VERA VITA	21,76	116	n.s.	0,00	21,73	0,70	3,23
CNP PARTNERS DE SEG. Y REAS.	6,00	117	-68,40	n.d.	n.d.	n.d.	n.d.
CNP UNICREDIT VITA	0,24	118	-0,84	0,00	0,24	-3,59	n.s.

SPESE DI GESTIONE	IN % SUI PREMI NETTI	SALDO TEC. NETTO	IN % SUI PREMI NETTI	PATRIMONIO NETTO	RISERVE TEC. NETTE	INVESTIMENTI	RIS. TEC. NETTE / PREMI NETTI
19.380,00	19,24	2.005,00	1,99	109.174,00	173.244,00	265.288,00	1,72
34.540,71	47,28	14.510,66	19,86	36.352,93	93.648,69	128.783,21	1,28
n.d.	n.d.	n.d.	n.d.	n.d.	n.d.	n.d.	n.d.
38.977,18	40,09	28.699,12	29,52	52.025,00	54.923,00	100.596,00	0,56
n.d.	n.d.	n.d.	n.d.	n.d.	n.d.	n.d.	n.d.
n.d.	n.d.	n.d.	n.d.	n.d.	n.d.	n.d.	n.d.
n.d.	n.d.	n.d.	n.d.	n.d.	n.d.	n.d.	n.d.
n.d.	n.d.	n.d.	n.d.	n.d.	n.d.	n.d.	n.d.
12.798,70	27,86	20.911,93	45,52	73.669,73	69.016,27	125.296,95	1,50
17.532,00	43,99	2.799,00	7,02	85.157,00	76.071,00	130.780,00	1,91
n.d.	n.d.	n.d.	n.d.	n.d.	n.d.	n.d.	n.d.
6.305,20	17,82	9.870,88	27,90	54.941,42	60.977,05	87.905,92	1,72
n.d.	n.d.	n.d.	n.d.	n.d.	n.d.	n.d.	n.d.
-506,00	n.s.	28.430,00	70,06	184.318,00	195.095,00	366.360,00	4,81
n.d.	n.d.	n.d.	n.d.	n.d.	n.d.	n.d.	n.d.
20.422,19	41,89	17.824,43	36,56	69.370,71	79.967,72	145.391,44	1,64
16.052,31	56,57	1.324,22	4,67	17.857,02	25.124,08	49.860,57	0,89
12.991,00	27,56	2.853,00	6,05	25.632,00	21.295,00	41.313,00	0,45
n.d.	n.d.	n.d.	n.d.	n.d.	n.d.	n.d.	n.d.
23.357,17	55,67	10.495,54	25,02	33.759,50	34.423,83	63.783,90	0,82
n.d.	n.d.	n.d.	n.d.	n.d.	n.d.	n.d.	n.d.
6.378,53	31,36	5.887,18	28,94	14.071,53	30.257,27	56.826,63	1,49
9.302,72	26,70	1.610,13	4,62	35.976,70	61.449,33	90.502,18	1,76
n.d.	n.d.	n.d.	n.d.	n.d.	n.d.	n.d.	n.d.
n.d.	n.d.	n.d.	n.d.	n.d.	n.d.	n.d.	n.d.
7.421,50	50,41	-133,29	-0,91	39.779,23	38.056,88	68.691,72	2,58
16.325,75	81,02	-4.208,59	-20,89	52.082,82	67.529,83	127.421,92	3,35
n.d.	n.d.	n.d.	n.d.	n.d.	n.d.	n.d.	n.d.
n.d.	n.d.	n.d.	n.d.	n.d.	n.d.	n.d.	n.d.
11.778,32	48,11	7.514,93	30,70	33.284,03	20.177,13	57.089,97	0,82
n.d.	n.d.	n.d.	n.d.	n.d.	n.d.	n.d.	n.d.
n.d.	n.d.	n.d.	n.d.	n.d.	n.d.	n.d.	n.d.
n.d.	n.d.	n.d.	n.d.	n.d.	n.d.	n.d.	n.d.
n.d.	n.d.	n.d.	n.d.	n.d.	n.d.	n.d.	n.d.
n.d.	n.d.	n.d.	n.d.	n.d.	n.d.	n.d.	n.d.
5.224,40	59,51	3.295,09	37,53	21.831,01	10.197,24	22.576,52	1,16
n.d.	n.d.	n.d.	n.d.	n.d.	n.d.	n.d.	n.d.
4.394,70	48,64	2.461,09	27,24	7.704,76	9.151,28	12.786,37	1,01
n.d.	n.d.	n.d.	n.d.	n.d.	n.d.	n.d.	n.d.
n.d.	n.d.	n.d.	n.d.	n.d.	n.d.	n.d.	n.d.
n.d.	n.d.	n.d.	n.d.	n.d.	n.d.	n.d.	n.d.
n.d.	n.d.	n.d.	n.d.	n.d.	n.d.	n.d.	n.d.
5.799,11	55,45	447,76	4,28	10.206,00	29.885,00	36.266,00	2,86
n.d.	n.d.	n.d.	n.d.	n.d.	n.d.	n.d.	n.d.
n.d.	n.d.	n.d.	n.d.	n.d.	n.d.	n.d.	n.d.
n.d.	n.d.	n.d.	n.d.	n.d.	n.d.	n.d.	n.d.
n.d.	n.d.	n.d.	n.d.	n.d.	n.d.	n.d.	n.d.
n.d.	n.d.	n.d.	n.d.	n.d.	n.d.	n.d.	n.d.
n.d.	n.d.	n.d.	n.d.	n.d.	n.d.	n.d.	n.d.
529,72	12,79	2.181,67	52,68	15.788,00	1.553,00	18.216,00	0,37
n.d.	n.d.	n.d.	n.d.	n.d.	n.d.	n.d.	n.d.
n.d.	n.d.	n.d.	n.d.	n.d.	n.d.	n.d.	n.d.
n.d.	n.d.	n.d.	n.d.	n.d.	n.d.	n.d.	n.d.
257,39	45,43	187,14	33,03	17.149,53	19.411,01	14.581,60	n.s.
n.d.	n.d.	n.d.	n.d.	n.d.	n.d.	n.d.	n.d.
n.d.	n.d.	n.d.	n.d.	n.d.	n.d.	n.d.	n.d.
n.d.	n.d.	n.d.	n.d.	n.d.	n.d.	n.d.	n.d.
157,39	32,88	237,40	49,60	17.508,00	1.424,00	20.257,00	2,98
n.d.	n.d.	n.d.	n.d.	n.d.	n.d.	n.d.	n.d.
0,08	0,34	32,90	151,21	2.742,00	38,00	2.749,00	1,75
n.d.	n.d.	n.d.	n.d.	n.d.	n.d.	n.d.	n.d.
0,05	21,52	3,87	n.s.	5.436,00	5,00	5.679,00	n.s.

analisi

legenda

classifiche italia

classifiche estero

directory

IL SETTORE DANNI DIVISO PER RAMO

I leader per premi emessi nei 14 settori di business

» Infortuni

	PREMI CONTABILIZZATI	RANK 2021	VAR % 21/20	PREMI DI COMPETENZA	SINISTRI DI COMPETENZA	SINISTRI / PREMI DI COMPETENZA %	SPESE DI GESTIONE	SPESE DI GESTIONE / PREMI %	SALDO TEC. LAVORO DIRETTO / PREMI DI COMP. %	RISULTATO CONTO TECNICO / PREMI DI COMP. %
UNIPOLSAI	617.598,00	1	-0,21	617.275,00	287.810,00	46,63	253.678,00	41,07	12,95	15,52
GENERALI ITALIA	523.340,00	2	-1,60	529.678,00	286.915,00	54,17	182.343,00	34,84	11,41	11,80
ALLIANZ S.P.A.	355.412,00	3	-3,98	363.967,00	174.417,00	47,92	119.764,00	33,70	19,17	20,31
INTESA SP ASSICURA	228.592,00	4	22,39	223.216,00	73.865,00	33,09	65.799,00	28,78	37,43	36,13
CATTOLICA ASS.NI	155.278,00	5	-5,01	155.535,00	61.399,00	39,48	60.922,00	39,23	21,35	14,99
AXA ASS.NI	146.159,00	6	12,53	142.167,00	72.100,00	50,72	46.172,00	31,59	16,81	20,01
VITTORIA ASS.NI	102.421,00	7	3,51	101.218,00	28.473,00	28,13	39.586,00	38,65	32,76	32,24
REALE MUTUA	99.895,00	8	8,97	95.654,00	44.509,00	46,53	37.458,00	37,50	14,31	17,22
ZURICH INS. PLC.	96.475,00	9	3,60	n.d.	n.d.	n.d.	n.d.	n.d.	n.d.	n.d.
POSTE ASSICURA	96.239,00	10	20,07	92.765,00	44.329,00	47,79	29.020,00	30,15	20,93	21,10
GROUPAMA ASS.NI	85.586,00	11	-0,90	85.432,00	29.369,00	34,38	30.631,00	35,79	29,77	29,56
CHUBB EUROPEAN GROUP	68.776,00	12	-2,50	n.d.	n.d.	n.d.	n.d.	n.d.	n.d.	n.d.
AIG EUROPE	67.025,00	13	-8,60	n.d.	n.d.	n.d.	n.d.	n.d.	n.d.	n.d.
METLIFE EUROPE	66.464,00	14	16,40	n.d.	n.d.	n.d.	n.d.	n.d.	n.d.	n.d.
SARA ASS.NI	65.610,00	15	1,85	65.042,00	11.674,00	17,95	28.496,00	43,43	38,24	39,80
ITALIANA ASS.NI	55.593,00	16	-0,98	55.520,00	23.012,00	41,45	22.955,00	41,29	17,21	15,84
ALLEANZA ASS.NI	49.703,00	17	45,77	50.064,00	17.868,00	35,69	16.516,00	33,23	31,32	31,75
ITAS MUTUA	49.089,00	18	-3,46	48.976,00	25.252,00	51,56	17.629,00	35,91	12,29	9,30
ALLIANZ VIVA	47.140,00	19	14,20	n.d.	n.d.	n.d.	n.d.	n.d.	n.d.	n.d.
HELVETIA IT ASS.NI	44.791,00	20	7,98	42.207,00	12.819,00	30,37	12.175,00	27,18	40,78	15,33
AXA MPS DANNI	41.573,00	21	1,84	42.096,00	-874,00	n.s.	13.578,00	32,66	69,82	71,19
HELVETIA ASS.NI	40.513,00	22	2,40	n.d.	n.d.	n.d.	n.d.	n.d.	n.d.	n.d.
GREAT LAKES INS.	36.730,00	23	28,10	n.d.	n.d.	n.d.	n.d.	n.d.	n.d.	n.d.
ARCA ASS.NI	35.838,00	24	25,08	33.271,00	8.050,00	24,20	14.386,00	40,14	32,57	32,45
ASSIMOCO ASS.NI	34.360,00	25	8,11	32.833,00	17.949,00	54,67	13.998,00	40,74	2,70	2,06
CARDIF ASS. RISQUES DIVERS	32.033,00	26	13,20	n.d.	n.d.	n.d.	n.d.	n.d.	n.d.	n.d.
UNICREDIT-ALLIANZ ASS.	31.614,00	27	17,02	30.149,00	8.736,00	28,98	11.264,00	35,63	33,66	28,69
HDI ITALIA	30.350,00	28	2,31	30.162,00	9.219,00	30,56	11.963,00	39,42	29,77	24,81
GENERTEL	29.883,00	29	107,84	25.083,00	752,00	3,00	14.826,00	49,61	37,89	36,79
HDI ASSICURAZIONI	26.597,00	30	11,23	25.887,00	4.665,00	18,02	11.030,00	41,47	39,37	37,56
MEDIOLANUM ASS.NI	25.425,00	31	18,43	23.134,00	4.725,00	20,42	7.627,00	30,00	46,61	46,60
NOBIS ASS.NI	24.822,00	32	105,89	22.778,00	2.838,00	12,46	11.919,00	48,02	35,21	30,17
ALLIANZ DIRECT	22.603,00	33	-3,14	23.005,00	1.683,00	7,32	4.666,00	20,64	72,40	72,86
VERA ASS.NI	21.369,00	34	30,52	21.704,00	4.115,00	18,96	13.356,00	62,50	19,50	19,15
IPTIQ EMEA P&C	20.497,00	35	n.s.	n.d.	n.d.	n.d.	n.d.	n.d.	n.d.	n.d.
TUA ASSICURAZIONI	19.608,00	36	-2,18	19.879,00	5.675,00	28,55	7.315,00	37,31	34,65	33,01
CREDIT AGRICOLE ASS.	18.653,00	37	13,54	18.179,00	7.309,00	40,21	7.779,00	41,70	17,00	9,89
CARGEAS ASS.NI	18.245,00	38	-42,90	24.702,00	-289,00	n.s.	10.833,00	59,38	57,31	62,98
LLOYD'S INS. CO.	15.033,00	39	-26,80	n.d.	n.d.	n.d.	n.d.	n.d.	n.d.	n.d.
UNISALUTE	14.728,00	40	-3,49	15.292,00	3.276,00	21,42	1.806,00	12,26	62,28	39,51
LINEAR ASS.NI	11.244,00	41	5,25	10.906,00	496,00	4,55	2.460,00	21,88	72,90	73,50
BENE ASSICURAZIONI	9.690,00	42	40,35	8.572,00	1.182,00	13,79	3.420,00	35,29	46,31	38,42
CREDEMANS.NI	9.074,00	43	0,45	9.808,00	993,00	10,12	4.000,00	44,08	49,09	50,02
EUROP ASSISTANCE IT.	8.907,00	44	31,53	9.656,00	1.649,00	17,08	5.154,00	57,86	28,93	10,47
INCONTRA ASS.NI	8.053,00	45	69,18	6.921,00	907,00	13,11	3.700,00	45,95	33,45	14,43
BIPIEMME ASS.NI	7.873,00	46	1,16	8.406,00	1.743,00	20,74	3.411,00	43,33	38,69	37,63
HDI GLOBAL	7.845,00	47	16,50	n.d.	n.d.	n.d.	n.d.	n.d.	n.d.	n.d.
VERTI ASS.NI	7.669,00	48	-78,10	17.383,00	782,00	4,50	2.543,00	33,16	80,87	38,86
NET INSURANCE	7.293,00	49	76,46	5.278,00	567,00	10,74	5.653,00	77,51	-17,87	-18,23
ELIPS LIFE LIMITED	6.301,00	50	n.s.	n.d.	n.d.	n.d.	n.d.	n.d.	n.d.	n.d.

(*) = variazione 21/20 a perimetro omogeneo (incorporazione Chiara Ass.ni)

» **Malattia**

	PREMI CONTABILIZZATI	RANK 2020	VAR % 20/19	PREMI DI COMPETENZA	SINISTRI DI COMPETENZA	SINISTRI / PREMI DI COMPETENZA %	SPESE DI GESTIONE	SPESE DI GESTIONE / PREMI %	SALDO TEC. LAVORO DIRETTO / PREMI DI COMP. %	RISULTATO CONTO TECNICO / PREMI DI COMP. %
GENERALI ITALIA	576.664,00	1	1,44	572.177,00	433.920,00	75,84	121.928,00	21,14	2,85	4,35
INTESA SP RBM SALUTE	508.707,00	2	2,88	486.159,00	742.563,00	152,74	44.576,00	8,76	-61,91	-51,86
UNISALUTE	502.138,00	3	7,84	510.954,00	423.408,00	82,87	55.398,00	11,03	6,29	8,44
ALLIANZ S.P.A.	218.249,00	4	-1,07	211.903,00	164.345,00	77,56	63.545,00	29,12	-7,54	-5,51
UNIPOLSAI	186.193,00	5	2,43	183.878,00	152.918,00	83,16	53.039,00	28,49	-12,01	-8,44
REALE MUTUA	164.251,00	6	20,24	155.437,00	152.276,00	97,97	42.516,00	25,88	-25,32	-21,28
POSTE ASSICURA	144.014,00	7	52,75	136.632,00	132.861,00	97,24	21.330,00	14,81	-12,85	-14,55
AXA ASS.NI	133.064,00	8	18,84	132.617,00	108.222,00	81,60	43.260,00	32,51	-14,23	-10,16
INTESA SP ASSICURA	92.243,00	9	-20,45	103.722,00	37.422,00	36,08	28.151,00	30,52	36,78	35,81
MEDIOLANUM ASS.NI	62.337,00	10	27,30	52.551,00	28.399,00	54,04	17.271,00	27,71	13,09	13,12
INCONTRA ASS.NI	58.882,00	11	24,92	55.817,00	16.205,00	29,03	23.504,00	39,92	28,86	25,34
ZURICH INS. PLC.	58.751,00	12	6,20	n.d.	n.d.	n.d.	n.d.	n.d.	n.d.	n.d.
CATTOLICA ASS.NI	52.827,00	13	-19,55	62.070,00	61.870,00	99,68	12.314,00	23,31	-19,52	-19,02
ITALIANA ASS.NI	47.701,00	14	-1,71	47.384,00	33.738,00	71,20	17.153,00	35,96	-7,40	-6,11
ARCA ASS.NI	42.487,00	15	86,41	32.918,00	11.523,00	35,01	17.094,00	40,23	13,07	14,07
ALLEANZA ASS.NI	37.537,00	16	72,39	38.997,00	14.055,00	36,04	16.043,00	42,74	22,82	23,18
UNICREDIT-ALLIANZ ASS.	28.248,00	17	42,57	24.337,00	1.234,00	5,07	10.887,00	38,54	50,20	37,09
EUROP ASSISTANCE IT.	26.646,00	18	15,48	34.324,00	6.964,00	20,29	13.119,00	49,23	41,49	18,26
GROUPAMA ASS.NI	23.960,00	19	8,94	21.702,00	18.564,00	85,54	6.230,00	26,00	-14,25	-11,24
VERA ASS.NI	23.830,00	20	31,11	26.038,00	9.705,00	37,27	15.000,00	62,95	5,12	7,95
CARGEAS ASS.NI	21.894,00	21	-38,78	35.815,00	25.514,00	71,24	10.273,00	46,92	0,08	3,74
ASSIMOCO ASS.NI	20.264,00	22	19,26	18.367,00	12.613,00	68,67	8.361,00	41,26	-14,19	-10,30
VITTORIA ASS.NI	17.323,00	23	8,21	17.207,00	11.116,00	64,60	5.884,00	33,97	1,20	0,48
AXA MPS DANNI	17.161,00	24	1,45	17.690,00	1.091,00	6,17	6.963,00	40,57	54,47	56,16
NOBIS ASS.NI	15.382,00	25	-10,88	16.836,00	9.299,00	55,23	4.510,00	29,32	17,98	14,20
METLIFE EUROPE	14.697,00	26	15,20	n.d.	n.d.	n.d.	n.d.	n.d.	n.d.	n.d.
ITAS MUTUA	14.314,00	27	-0,76	14.400,00	9.479,00	65,83	4.919,00	34,36	0,01	0,00
CARDIF ASS. RISQUES DIVERS	14.036,00	28	49,50	n.d.	n.d.	n.d.	n.d.	n.d.	n.d.	n.d.
CHUBB EUROPEAN GROUP	11.027,00	29	-1,60	n.d.	n.d.	n.d.	n.d.	n.d.	n.d.	n.d.
BCC ASS.NI	10.320,00	30	55,63	7.688,00	1.490,00	19,38	4.847,00	46,97	17,57	3,21
SARA ASS.NI	10.122,00	31	0,65	9.982,00	8.870,00	88,86	3.894,00	38,47	-27,87	-26,40
HDI ITALIA	9.602,00	32	32,90	7.321,00	2.060,00	28,14	4.295,00	44,73	13,19	8,30
CREDEMASS.NI	9.555,00	33	3,29	9.624,00	1.518,00	15,77	4.353,00	45,56	39,00	39,52
HELVETIA IT ASS.NI	9.210,00	34	31,78	6.214,00	1.381,00	22,22	3.774,00	40,98	17,03	10,77
ALLIANZ VIVA	8.924,00	35	4,10	n.d.	n.d.	n.d.	n.d.	n.d.	n.d.	n.d.
CNP ASSURANCE	7.367,00	36	1,80	n.d.	n.d.	n.d.	n.d.	n.d.	n.d.	n.d.
BNP CARDIF VITA	6.439,00	37	26,11	3.976,00	387,00	9,73	3.408,00	52,93	4,55	11,77
HELVETIA ASS.NI	6.197,00	38	4,10	n.d.	n.d.	n.d.	n.d.	n.d.	n.d.	n.d.
ASS.NI GENERALI	5.718,00	39	-89,65	5.169,00	4.716,00	91,24	342,00	5,98	2,15	82,43
AWP P&C	5.704,00	40	29,70	n.d.	n.d.	n.d.	n.d.	n.d.	n.d.	n.d.
AIG EUROPE	5.412,00	41	-10,60	n.d.	n.d.	n.d.	n.d.	n.d.	n.d.	n.d.
LE ASSIC.ROMA MUTUA	5.160,00	42	n.s.	3.976,00	1.777,00	44,69	312,00	6,05	47,46	5,01
CREDIT AGRICOLE ASS.	4.849,00	43	48,65	5.184,00	861,00	16,61	2.413,00	49,76	36,84	20,02
INTER PARTNER ASSISTANCE	4.729,00	44	47,30	n.d.	n.d.	n.d.	n.d.	n.d.	n.d.	n.d.
AXA FRANCE VIE	4.445,00	45	113,50	n.d.	n.d.	n.d.	n.d.	n.d.	n.d.	n.d.
HDI ASSICURAZIONI	3.847,00	46	1,05	3.711,00	1.246,00	33,58	1.491,00	38,76	26,25	22,04
BIPIEMME VITA	3.095,00	47	-5,15	3.143,00	1.533,00	48,78	885,00	28,59	23,07	23,04
TUA ASSICURAZIONI	3.090,00	48	13,81	2.933,00	1.212,00	41,32	1.055,00	34,14	22,71	16,81
ELIPS LIFE LIMITED	2.651,00	49	n.s.	n.d.	n.d.	n.d.	n.d.	n.d.	n.d.	n.d.
CF ASSICURAZIONI	2.096,83	50	-10,11	2.331,88	2.284,91	97,99	1.230,53	58,69	-50,76	-23,75

(*) = variazione 21/20 a perimetro omogeneo (incorporazione Chiara Ass.ni)

analisi

legenda

classifiche italia

classifiche estero

directory

» Corpi di veicoli terrestri

	PREMI CONTABILIZZATI	RANK 2021	VAR % 21/20	PREMI DI COMPETENZA	SINISTRI DI COMPETENZA	SINISTRI / PREMI DI COMPETENZA %	SPESE DI GESTIONE	SPESE DI GESTIONE / PREMI %	SALDO TEC. LAVORO DIRETTO / PREMI DI COMP. %	RISULTATO CONTO TECNICO / PREMI DI COMP. %
UNIPOLSAI	798.895,00	1	5,63	758.235,00	508.015,00	67,00	225.240,00	28,19	3,29	4,80
GENERALI ITALIA	384.849,00	2	19,49	354.842,00	219.502,00	61,86	114.696,00	29,80	5,82	6,81
ALLIANZ S.P.A.	356.718,00	3	7,29	351.327,00	210.033,00	59,78	91.658,00	25,69	14,13	7,12
AXA ASS.NI	204.523,00	4	10,97	196.838,00	135.934,00	69,06	62.245,00	30,43	-0,68	8,75
GENERTEL	172.843,00	5	89,16	144.408,00	54.746,00	37,91	89.695,00	51,89	-0,02	3,16
VITTORIA ASS.NI	153.198,00	6	8,91	148.494,00	74.812,00	50,38	43.184,00	28,19	20,54	22,41
REALE MUTUA	140.324,00	7	6,61	138.159,00	78.867,00	57,08	39.085,00	27,85	14,63	20,44
CATTOLICA ASS.NI	130.437,00	8	9,45	126.206,00	84.435,00	66,90	36.825,00	28,23	3,92	3,71
ZURICH INS. PLC.	122.395,00	9	7,30	n.d.	n.d.	n.d.	n.d.	n.d.	n.d.	n.d.
NOBIS ASS.NI	108.063,00	10	24,26	101.492,00	42.610,00	41,98	49.710,00	46,00	9,04	11,02
ALLIANZ DIRECT	93.229,00	11	-2,65	94.133,00	77.419,00	82,24	16.750,00	17,97	-0,04	5,62
GROUPAMA ASS.NI	91.816,00	12	3,88	98.077,00	57.627,00	58,76	33.481,00	36,47	7,11	5,28
VERTI ASS.NI	72.173,00	13	-64,11	119.212,00	91.689,00	76,91	45.556,00	63,12	-15,13	-6,33
AIOI NISSAY DOWA INS.	71.638,00	14	42,60	n.d.	n.d.	n.d.	n.d.	n.d.	n.d.	n.d.
SARA ASS.NI	71.355,00	15	7,50	69.339,00	33.407,00	48,18	25.063,00	35,12	15,67	19,59
ITALIANA ASS.NI	69.159,00	16	4,46	68.593,00	38.680,00	56,39	18.402,00	26,61	16,78	23,04
ITAS MUTUA	63.637,00	17	1,78	61.623,00	35.536,00	57,67	19.206,00	30,18	11,17	8,44
ZURICH INS. CO.	60.693,00	18	26,32	55.302,00	26.687,00	48,26	28.999,00	47,78	-0,69	0,13
HDI ASSICURAZIONI	51.638,00	19	11,38	47.281,00	28.066,00	59,36	15.985,00	30,96	6,83	9,98
ALLIANZ VIVA	44.854,00	20	12,90	n.d.	n.d.	n.d.	n.d.	n.d.	n.d.	n.d.
HELVETIA ASS.NI	40.597,00	21	5,10	n.d.	n.d.	n.d.	n.d.	n.d.	n.d.	n.d.
TUA ASSICURAZIONI	35.936,00	22	11,19	34.432,00	26.943,00	78,25	11.495,00	31,99	-11,63	-9,02
CARDIF ASS. RISQUES DIVERS	26.576,00	23	25,50	n.d.	n.d.	n.d.	n.d.	n.d.	n.d.	n.d.
EUROP ASSISTANCE IT.	21.827,00	24	-3,97	21.921,00	11.725,00	53,49	13.904,00	63,70	-16,92	-15,97
LINEAR ASS.NI	21.260,00	25	14,91	19.824,00	8.964,00	45,22	4.873,00	22,92	30,20	30,94
SOGESSUR	20.524,00	26	28,90	n.d.	n.d.	n.d.	n.d.	n.d.	n.d.	n.d.
HDI ITALIA	20.454,00	27	5,25	19.900,00	9.183,00	46,15	6.554,00	32,04	20,92	18,74
ASSIMOCO ASS.NI	17.091,00	28	3,09	16.429,00	8.992,00	54,73	5.833,00	34,13	9,76	12,92
BENE ASSICURAZIONI	16.420,00	29	60,95	12.464,00	7.794,00	62,53	5.107,00	31,10	-3,51	2,09
INTESA SP ASSICURA	14.650,00	30	5,31	14.265,00	9.161,00	64,22	3.262,00	22,27	12,91	20,89
GREAT LAKES INS.	13.100,00	31	62,60	n.d.	n.d.	n.d.	n.d.	n.d.	n.d.	n.d.
DARAG ITALIA	12.682,00	32	-12,38	12.452,00	3.552,00	28,53	9.594,00	75,65	-5,57	-25,75
CREDIT AGRICOLE ASS.	10.980,00	33	55,11	9.261,00	3.450,00	37,25	5.427,00	49,43	4,15	0,30
LLOYD'S INS. CO.	9.532,00	34	-13,50	n.d.	n.d.	n.d.	n.d.	n.d.	n.d.	n.d.
CARGEAS ASS.NI	9.335,00	35	-38,06	11.948,00	8.056,00	67,43	3.555,00	38,08	2,82	5,58
QUIXA ASS.NI	7.582,00	36	0,20	7.736,00	5.252,00	67,89	1.593,00	21,01	11,52	24,60
HELVETIA IT ASS.NI	7.565,00	37	-0,97	7.269,00	5.917,00	81,40	2.026,00	26,78	-9,29	1,09
ARCA ASS.NI	7.407,00	38	48,79	6.377,00	4.040,00	63,35	1.730,00	23,36	9,52	11,64
UNICREDIT-ALLIANZ ASS.	6.852,00	39	-10,31	7.091,00	3.921,00	55,30	1.639,00	23,92	21,59	24,55
AXA MPS DANNI	6.084,00	40	-1,20	6.104,00	2.861,00	46,87	1.474,00	24,23	28,98	34,53
IPTIQ EMEA P&C	5.842,00	41	n.s.	n.d.	n.d.	n.d.	n.d.	n.d.	n.d.	n.d.
AIG EUROPE	5.347,00	42	-8,80	n.d.	n.d.	n.d.	n.d.	n.d.	n.d.	n.d.
ASS.CE VAL PIAVE	5.059,00	43	10,60	4.815,00	2.496,00	51,84	1.452,00	28,70	18,01	14,39
AWP P&C	3.905,00	44	n.s.	n.d.	n.d.	n.d.	n.d.	n.d.	n.d.	n.d.
LIBERTY MUTUAL INS. EUROPE	3.605,00	45	-2,90	n.d.	n.d.	n.d.	n.d.	n.d.	n.d.	n.d.
GLOBAL ASSISTANCE	3.417,00	46	12,55	3.218,00	3.290,00	102,24	1.615,00	47,26	-52,42	-12,49
LE ASSIC.ROMA MUTUA	2.927,00	47	16,66	2.881,00	1.322,00	45,89	344,00	11,75	42,17	33,18
ASS.NI GENERALI	2.877,00	48	72,79	1.564,00	4.397,00	n.s.	31,00	1,08	-183,12	n.s.
HDI GLOBAL	2.710,00	49	34,60	n.d.	n.d.	n.d.	n.d.	n.d.	n.d.	n.d.
BCC ASS.NI	2.317,00	50	-1,15	2.325,00	828,00	35,61	1.060,00	45,75	18,80	7,05

(*) = variazione 21/20 a perimetro omogeneo (incorporazione Chiara Ass.ni)

» *Corpi di veicoli aerei, ferroviari, marittimi*

	PREMI CONTABILIZZATI	RANK 2021	VAR % 21/20	PREMI DI COMPETENZA	SINISTRI DI COMPETENZA	SINISTRI / PREMI DI COMPETENZA %	SPESE DI GESTIONE	SPESE DI GESTIONE / PREMI %	SALDO TEC. LAVORO DIRETTO / PREMI DI COMP. %	RISULTATO CONTO TECNICO / PREMI DI COMP. %
GENERALI ITALIA	100.465,00	1	12,98	103.302,00	65.117,00	63,04	16.462,00	16,39	21,03	3,80
SWISS RE INTERNATIONAL	98.564,00	2	n.d.	n.d.	n.d.	n.d.	n.d.	n.d.	n.d.	n.d.
SIAT	86.063,00	3	-9,37	91.977,00	72.025,00	78,31	14.057,00	16,33	6,41	4,98
CATTOLICA ASS.NI	32.420,00	4	31,35	31.990,00	19.280,00	60,27	6.723,00	20,74	18,72	0,88
ALLIANZ S.P.A.	10.341,00	5	-6,82	10.288,00	7.273,00	70,69	2.648,00	25,61	3,57	13,45
GROUPAMA ASS.NI	9.559,00	6	9,67	11.106,00	6.753,00	60,80	2.987,00	31,25	12,30	10,26
UNIPOLSAI	9.093,00	7	17,24	9.616,00	8.146,00	84,71	3.860,00	42,45	-24,85	-23,58
ALLIANZ VIVA	6.957,00	8	n.d.	n.d.	n.d.	n.d.	n.d.	n.d.	n.d.	n.d.
REALE MUTUA	4.401,00	9	26,14	3.888,00	2.964,00	76,23	1.354,00	30,77	-11,06	-5,89
ZURICH INS. PLC.	4.095,00	10	n.d.	n.d.	n.d.	n.d.	n.d.	n.d.	n.d.	n.d.
XL INS. CO.	4.087,00	11	n.d.	n.d.	n.d.	n.d.	n.d.	n.d.	n.d.	n.d.
SACE BT	4.016,00	12	51,83	3.587,00	3.191,00	88,96	443,00	11,03	-1,28	23,36
ALLIANZ GLOBAL C&S	3.624,00	13	n.d.	n.d.	n.d.	n.d.	n.d.	n.d.	n.d.	n.d.
ASS.NI GENERALI	2.724,00	14	-0,04	2.480,00	824,00	33,23	340,00	12,48	53,06	-10,52
VITTORIA ASS.NI	2.059,00	15	n.s.	2.061,00	1.846,00	89,57	559,00	27,15	-16,69	-20,62
AXA ASS.NI	1.377,00	16	10,43	1.346,00	1.064,00	79,05	311,00	22,59	-2,08	-4,53
ITAS MUTUA	1.307,00	17	7,66	1.257,00	666,00	52,98	397,00	30,37	15,43	10,58
AIG EUROPE	1.125,00	18	n.d.	n.d.	n.d.	n.d.	n.d.	n.d.	n.d.	n.d.
ITALIANA ASS.NI	1.112,00	19	14,40	1.057,00	331,00	31,32	249,00	22,39	45,13	0,47
HDI GLOBAL SPECIALTY	981,00	20	n.d.	n.d.	n.d.	n.d.	n.d.	n.d.	n.d.	n.d.
TUA ASSICURAZIONI	974,00	21	67,07	486,00	1.849,00	n.s.	271,00	27,82	n.s.	-79,84
LLOYD'S INS. CO.	877,00	22	n.d.	n.d.	n.d.	n.d.	n.d.	n.d.	n.d.	n.d.
SARA ASS.NI	389,00	23	80,93	341,00	74,00	21,70	121,00	31,11	43,11	37,54
ASSIMOCO ASS.NI	292,00	24	46,00	256,00	106,00	41,41	71,00	24,32	30,86	23,44
LE ASSIC.ROMA MUTUA	283,00	25	-	283,00	-	-	-	-	100,00	100,00
HDI ASSICURAZIONI	172,00	26	18,62	160,00	38,00	23,75	45,00	26,16	48,13	40,00
CARGEAS ASS.NI	18,00	27	-30,77	23,00	-146,00	n.s.	3,00	16,67	n.s.	n.s.
HDI ITALIA	7,00	28	-12,50	8,00	141,00	n.s.	7,00	100,00	n.s.	n.s.
NOBIS ASS.NI	2,00	29	-	2,00	-	-	-	-	100,00	100,00
ASS.CE MILANESE	1,57	30	-59,99	2,54	-0,15	n.s.	0,49	31,09	86,69	86,89
AXA MPS DANNI	1,00	31	-	1,00	-	-	-	-	100,00	100,00
ARGOGLOBAL ASS.	-1,00	32	n.s.	-1,00	222,00	n.s.	1,00	n.s.	n.s.	n.s.

(*) = variazione 21/20 a perimetro omogeneo (incorporazione Chiara Ass.ni)

analisi

legenda

classifiche italia

classifiche estero

directory

» Merci trasportate

	PREMI CONTABILIZZATI	RANK 2021	VAR % 21/20	PREMI DI COMPETENZA	SINISTRI DI COMPETENZA	SINISTRI / PREMI DI COMPETENZA %	SPESE DI GESTIONE	SPESE DI GESTIONE / PREMI %	SALDO TEC. LAVORO DIRETTO / PREMI DI COMP. %	RISULTATO CONTO TECNICO / PREMI DI COMP. %
GENERALI ITALIA	70.398,00	1	18,38	69.981,00	39.536,00	56,50	16.985,00	24,13	19,23	6,65
CHUBB EUROPEAN GROUP	40.626,00	2	6,90	n.d.	n.d.	n.d.	n.d.	n.d.	n.d.	n.d.
XL INS. CO.	27.438,00	3	-3,40	n.d.	n.d.	n.d.	n.d.	n.d.	n.d.	n.d.
SIAT	25.316,00	4	17,88	25.303,00	20.300,00	80,23	7.856,00	31,03	-11,28	2,26
ALLIANZ S.P.A.	14.790,00	5	-3,77	14.516,00	3.551,00	24,46	5.034,00	34,04	40,86	25,18
LLOYD'S INS. CO.	14.605,00	6	-4,50	n.d.	n.d.	n.d.	n.d.	n.d.	n.d.	n.d.
UNIPOLSAI	13.971,00	7	-2,90	13.817,00	1.255,00	9,08	7.687,00	55,02	35,28	-9,37
CNA INS. CO. EUROPE	13.085,00	8	13,50	n.d.	n.d.	n.d.	n.d.	n.d.	n.d.	n.d.
AIG EUROPE	11.038,00	9	-20,20	n.d.	n.d.	n.d.	n.d.	n.d.	n.d.	n.d.
ZURICH INS. PLC.	8.860,00	10	3,90	n.d.	n.d.	n.d.	n.d.	n.d.	n.d.	n.d.
HDI GLOBAL	7.400,00	11	15,40	n.d.	n.d.	n.d.	n.d.	n.d.	n.d.	n.d.
ITAS MUTUA	6.443,00	12	13,89	6.645,00	2.910,00	43,79	2.016,00	31,29	25,87	16,01
LIBERTY MUTUAL INS. EUROPE	6.165,00	13	0,90	n.d.	n.d.	n.d.	n.d.	n.d.	n.d.	n.d.
CATTOLICA ASS.NI	6.085,00	14	-8,76	5.911,00	3.527,00	59,67	1.592,00	26,16	13,40	4,04
ALLIANZ VIVA	5.181,00	15	1,10	n.d.	n.d.	n.d.	n.d.	n.d.	n.d.	n.d.
HELVETIA ASS.NI	4.809,00	16	13,80	n.d.	n.d.	n.d.	n.d.	n.d.	n.d.	n.d.
ITALIANA ASS.NI	3.817,00	17	18,39	3.693,00	2.329,00	63,07	1.280,00	33,53	2,27	-7,47
REALE MUTUA	3.770,00	18	23,77	3.815,00	-359,00	n.s.	1.438,00	38,14	71,72	63,62
VITTORIA ASS.NI	3.008,00	19	26,97	2.976,00	1.694,00	56,92	926,00	30,78	11,96	10,01
AXA ASS.NI	2.867,00	20	7,98	2.817,00	1.275,00	45,26	924,00	32,23	21,94	22,83
GROUPAMA ASS.NI	2.506,00	21	-5,15	2.532,00	1.333,00	52,65	926,00	36,95	10,78	2,65
EUROP ASSISTANCE IT.	2.304,00	22	45,09	2.277,00	156,00	6,85	939,00	40,76	51,91	37,77
TOKIO MARINE EUROPE	1.586,00	23	-14,50	n.d.	n.d.	n.d.	n.d.	n.d.	n.d.	n.d.
ASS.NI GENERALI	1.242,00	24	-89,41	1.169,00	1.034,00	88,45	174,00	14,01	-3,34	99,14
MSIG INS. EUROPE	877,00	25	-19,30	n.d.	n.d.	n.d.	n.d.	n.d.	n.d.	n.d.
AWP P&C	574,00	26	16,90	n.d.	n.d.	n.d.	n.d.	n.d.	n.d.	n.d.
NOBIS ASS.NI	497,00	27	77,50	503,00	10,00	1,99	159,00	31,99	66,40	66,80
INTER PARTNER ASSISTANCE	490,00	28	n.s.	n.d.	n.d.	n.d.	n.d.	n.d.	n.d.	n.d.
TUA ASSICURAZIONI	378,00	29	n.s.	259,00	383,00	147,88	100,00	26,46	-86,49	-11,97
GREAT LAKES INS.	316,00	30	125,70	n.d.	n.d.	n.d.	n.d.	n.d.	n.d.	n.d.
HDI ASSICURAZIONI	290,00	31	-45,69	309,00	-320,00	n.s.	124,00	42,76	163,43	149,51
SARA ASS.NI	290,00	32	-7,35	290,00	66,00	22,76	118,00	40,69	36,21	17,93
IMA ITALIA ASS.	265,00	33	n.s.	248,00	27,00	10,89	188,00	70,94	13,31	12,90
ALLIANZ GLOBAL C&S	261,00	34	-5,40	n.d.	n.d.	n.d.	n.d.	n.d.	n.d.	n.d.
ASSIMOCO ASS.NI	186,00	35	7,51	185,00	-3,00	n.s.	66,00	35,48	65,95	16,76
ARGOGLOBAL ASS.	136,00	36	-73,23	170,00	309,00	181,76	200,00	147,06	-199,41	-41,18
HDI GLOBAL SPECIALTY	103,00	37	n.s.	n.d.	n.d.	n.d.	n.d.	n.d.	n.d.	n.d.
INTESA SP ASSICURA	91,00	38	-24,77	85,00	-4,00	n.s.	27,00	29,67	71,76	72,94
ASS.CE VAL PIAVE	78,00	39	-11,36	82,00	8,00	9,76	23,00	29,49	62,20	63,41
CARGEAS ASS.NI	61,00	40	-40,20	95,00	2,00	2,11	18,00	29,51	80,00	55,79
MEDIOLANUM ASS.NI	11,00	41	83,33	11,00	2,00	18,18	3,00	27,27	54,55	36,36
GLOBAL ASSISTANCE	5,00	42	-58,33	5,00	-1,00	n.s.	2,00	40,00	80,00	40,00
AXA MPS DANNI	3,00	43	-25,00	3,00	-	-	-	-	100,00	100,00
GENERTEL	2,00	45	-50,00	2,00	-	-	-	-	100,00	100,00
BENE ASSICURAZIONI	2,00	44	-	2,00	-	-	1,00	50,00	50,00	50,00
BCC ASS.NI	1,00	46	-	1,00	-	-	-	-	100,00	0,00

(*) = variazione 21/20 a perimetro omogeneo (incorporazione Chiara Ass.ni)

» Incendio ed elementi naturali

	PREMI CONTABILIZZATI	RANK 2021	VAR % 21/20	PREMI DI COMPETENZA	SINISTRI DI COMPETENZA	SINISTRI / PREMI DI COMPETENZA %	SPESE DI GESTIONE	SPESE DI GESTIONE / PREMI %	SALDO TEC. LAVORO DIRETTO / PREMI DI COMP. %	RISULTATO CONTO TECNICO / PREMI DI COMP. %
UNIPOLSAI	582.112,00	1	6,85	529.221,00	389.637,00	73,62	201.206,00	34,56	-11,64	-13,54
GENERALI ITALIA	577.535,00	2	5,52	519.659,00	346.820,00	66,74	163.269,00	28,27	1,84	-20,59
ALLIANZ S.P.A.	251.312,00	3	1,13	250.161,00	124.681,00	49,84	86.192,00	34,30	15,71	20,05
REALE MUTUA	180.522,00	4	3,32	176.167,00	168.078,00	95,41	66.028,00	36,58	-32,89	-8,57
CATTOLICA ASS.NI	136.809,00	5	-1,63	147.040,00	103.625,00	70,47	46.964,00	34,33	-2,41	-6,16
AXA ASS.NI	112.702,00	6	6,85	111.739,00	95.210,00	85,21	37.001,00	32,83	-18,32	-13,97
INTESA SP ASSICURA	112.424,00	7	16,82	85.969,00	21.723,00	25,27	36.258,00	32,25	32,56	26,76
ZURICH INS. PLC.	111.144,00	8	4,70	n.d.	n.d.	n.d.	n.d.	n.d.	n.d.	n.d.
ITAS MUTUA	104.611,00	9	0,75	102.436,00	56.091,00	54,76	35.493,00	33,93	10,59	-7,02
VITTORIA ASS.NI	88.948,00	10	19,38	80.449,00	47.531,00	59,08	32.920,00	37,01	-	0,94
GROUPAMA ASS.NI	70.817,00	11	-2,37	68.340,00	35.854,00	52,46	25.148,00	35,51	10,74	5,67
ITALIANA ASS.NI	64.819,00	12	0,44	63.293,00	32.676,00	51,63	25.123,00	38,76	8,68	3,75
HELVETIA ASS.NI	57.487,00	13	12,20	n.d.	n.d.	n.d.	n.d.	n.d.	n.d.	n.d.
ALLIANZ VIVA	50.779,00	14	27,80	n.d.	n.d.	n.d.	n.d.	n.d.	n.d.	n.d.
ASSIMOCO ASS.NI	37.933,00	15	6,37	36.386,00	19.574,00	53,80	14.813,00	39,05	5,49	11,94
ARCA ASS.NI	29.781,00	16	17,26	28.604,00	9.739,00	34,05	11.341,00	38,08	26,30	29,32
SARA ASS.NI	25.424,00	17	10,53	22.834,00	14.856,00	65,06	10.896,00	42,86	-12,78	-16,85
HDI ASSICURAZIONI	24.899,00	18	5,01	24.172,00	11.913,00	49,28	10.280,00	41,29	8,19	5,64
UNICREDIT-ALLIANZ ASS.	24.237,00	19	44,36	20.965,00	4.842,00	23,10	9.599,00	39,60	31,12	20,77
QBE EUROPE	23.474,00	20	6,70	n.d.	n.d.	n.d.	n.d.	n.d.	n.d.	n.d.
SWISS RE INTERNATIONAL	23.085,00	21	45,00	n.d.	n.d.	n.d.	n.d.	n.d.	n.d.	n.d.
VERA ASS.NI	22.590,00	22	34,09	17.149,00	3.357,00	19,58	11.209,00	49,62	15,06	21,20
AXA MPS DANNI	22.259,00	23	-19,79	15.349,00	-504,00	n.s.	5.409,00	24,30	68,04	76,12
HDI ITALIA	21.460,00	24	4,10	19.946,00	7.471,00	37,46	8.289,00	38,63	20,99	16,60
AIG EUROPE	20.802,00	25	9,00	n.d.	n.d.	n.d.	n.d.	n.d.	n.d.	n.d.
ALLIANZ GLOBAL C&S	19.362,00	26	-1,40	n.d.	n.d.	n.d.	n.d.	n.d.	n.d.	n.d.
CHUBB EUROPEAN GROUP	19.162,00	27	21,20	n.d.	n.d.	n.d.	n.d.	n.d.	n.d.	n.d.
SACE BT	16.165,00	28	34,64	15.751,00	18.215,00	115,64	4.113,00	25,44	-41,76	-39,06
CARGEAS ASS.NI	15.872,00	29	-13,16	17.265,00	6.626,00	38,38	7.999,00	50,40	15,30	12,22
POSTE ASSICURA	15.680,00	30	18,85	10.296,00	1.491,00	14,48	5.046,00	32,18	36,51	20,37
INCONTRA ASS.NI	14.896,00	31	75,66	9.055,00	1.026,00	11,33	6.040,00	40,55	21,95	26,76
HELVETIA IT ASS.NI	14.090,00	32	65,92	8.630,00	2.668,00	30,92	5.099,00	36,19	10,00	5,85
MEDIOLANUM ASS.NI	12.877,00	33	22,81	9.714,00	4.314,00	44,41	3.862,00	29,99	15,83	12,04
HDI GLOBAL	12.243,00	34	33,10	n.d.	n.d.	n.d.	n.d.	n.d.	n.d.	n.d.
CREDIT AGRICOLE ASS.	11.213,00	35	15,92	10.485,00	5.877,00	56,05	5.419,00	48,33	-7,73	-8,56
SOC.SVIZZERAD'ASS.GRANDINE	11.021,00	36	11,10	n.d.	n.d.	n.d.	n.d.	n.d.	n.d.	n.d.
GENERTEL	10.559,00	37	34,85	6.341,00	1.135,00	17,90	3.514,00	33,28	26,68	23,88
LLOYD'S INS. CO.	10.196,00	38	36,30	n.d.	n.d.	n.d.	n.d.	n.d.	n.d.	n.d.
CREDEM ASS.NI	9.774,00	39	1,09	6.650,00	2.957,00	44,47	3.733,00	38,19	-0,60	2,54
TIROLER VERSICHERUNG	9.709,00	40	19,70	n.d.	n.d.	n.d.	n.d.	n.d.	n.d.	n.d.
TUA ASSICURAZIONI	9.708,00	41	16,75	10.365,00	7.266,00	70,10	3.302,00	34,01	-1,96	-4,85
ASS.NI GENERALI	9.264,00	42	-74,38	7.375,00	5.699,00	77,27	700,00	7,56	13,23	n.s.
CF ASSICURAZIONI	8.351,53	43	8,90	5.431,90	750,31	13,81	5.521,51	66,11	-15,46	-14,64
FM INSURANCE EUROPE	5.222,00	44	57,70	n.d.	n.d.	n.d.	n.d.	n.d.	n.d.	n.d.
BCC ASS.NI	5.022,00	45	28,24	3.797,00	587,00	15,46	2.010,00	40,02	31,60	-0,32
NOBIS ASS.NI	4.684,00	46	96,64	4.878,00	3.315,00	67,96	1.562,00	33,35	0,02	-1,17
ALLIANZ DIRECT	3.257,00	47	3,36	3.022,00	2.093,00	69,26	539,00	16,55	12,91	20,68
LE ASSIC.ROMA MUTUA	3.124,00	48	3,27	3.100,00	2.330,00	75,16	212,00	6,79	18,00	33,74
BIPIEMME ASS.NI	2.754,00	49	1,44	2.749,00	413,00	15,02	1.240,00	45,03	39,87	35,32
ASS.CE VAL PIAVE	2.710,00	50	8,66	2.590,00	1.124,00	43,40	952,00	35,13	19,85	5,29

(*) = variazione 21/20 a perimetro omogeneo (incorporazione Chiara Ass.ni)

analisi

legenda

classifiche italia

classifiche estero

directory

» Altri danni ai beni

	PREMI CONTABILIZZATI	RANK 2021	VAR % 21/20	PREMI DI COMPETENZA	SINISTRI DI COMPETENZA	SINISTRI / PREMI DI COMPETENZA %	SPESE DI GESTIONE	SPESE DI GESTIONE / PREMI %	SALDO TEC. LAVORO DIRETTO / PREMI DI COMP. %	RISULTATO CONTO TECNICO / PREMI DI COMP. %
GENERALI ITALIA	721.349,00	1	8,37	723.950,00	472.338,00	65,24	216.128,00	29,96	4,90	0,85
UNIPOLSAI	616.715,00	2	2,87	613.461,00	416.064,00	67,82	221.868,00	35,98	-3,99	-6,61
ALLIANZ S.P.A.	293.698,00	3	5,59	286.856,00	163.053,00	56,84	93.761,00	31,92	10,47	7,95
REALE MUTUA	252.797,00	4	6,81	249.410,00	175.921,00	70,53	86.300,00	34,14	-5,14	-9,91
CATTOLICA ASS.NI	201.762,00	5	1,08	197.991,00	146.554,00	74,02	65.516,00	32,47	-7,11	-9,47
ZURICH INS. PLC.	196.539,00	6	6,70	n.d.	n.d.	n.d.	n.d.	n.d.	n.d.	n.d.
AXA ASS.NI	158.669,00	7	8,55	154.325,00	97.540,00	63,20	53.518,00	33,73	2,12	-3,59
ITAS MUTUA	127.169,00	8	-1,50	126.683,00	125.238,00	98,86	35.945,00	28,27	-27,23	-17,18
ITALIANA ASS.NI	110.778,00	9	6,20	109.067,00	68.900,00	63,17	39.942,00	36,06	0,21	-6,62
GROUPAMA ASS.NI	83.520,00	10	-0,68	86.030,00	61.068,00	70,98	29.957,00	35,87	-5,81	-7,67
ARA MVG 1857	78.169,00	11	19,70	n.d.	n.d.	n.d.	n.d.	n.d.	n.d.	n.d.
XL INS. CO.	76.253,00	12	n.s.	n.d.	n.d.	n.d.	n.d.	n.d.	n.d.	n.d.
INTESA SP ASSICURA	76.233,00	13	23,44	70.449,00	19.091,00	27,10	21.024,00	27,58	43,06	44,58
AIG EUROPE	71.253,00	14	-7,50	n.d.	n.d.	n.d.	n.d.	n.d.	n.d.	n.d.
VH ITALIA	59.435,00	15	17,80	n.d.	n.d.	n.d.	n.d.	n.d.	n.d.	n.d.
VITTORIA ASS.NI	55.505,00	16	17,08	53.277,00	40.109,00	75,28	19.791,00	35,66	-12,43	-14,07
ALLIANZ VIVA	54.532,00	17	12,30	n.d.	n.d.	n.d.	n.d.	n.d.	n.d.	n.d.
HELVETIA ASS.NI	52.832,00	18	9,30	n.d.	n.d.	n.d.	n.d.	n.d.	n.d.	n.d.
ASSIMOCO ASS.NI	41.334,00	19	9,27	39.677,00	19.455,00	49,03	16.535,00	40,00	9,29	8,09
SOC. SVIZZERA D'ASS. GRANDINE	33.063,00	20	2,30	n.d.	n.d.	n.d.	n.d.	n.d.	n.d.	n.d.
SARA ASS.NI	29.933,00	21	8,38	28.915,00	16.178,00	55,95	12.895,00	43,08	-0,55	-3,84
NET INSURANCE	28.763,00	22	53,26	28.401,00	22.581,00	79,51	3.910,00	13,59	6,72	3,30
TUA ASSICURAZIONI	22.072,00	23	34,90	21.463,00	16.930,00	78,88	5.633,00	25,52	-5,13	-3,14
SACE BT	19.514,00	24	37,56	15.972,00	5.000,00	31,30	7.644,00	39,17	20,84	-1,61
VERA ASS.NI	19.325,00	25	32,02	14.621,00	2.960,00	20,24	9.603,00	49,69	14,08	23,32
HDI ITALIA	19.319,00	26	-4,29	19.652,00	11.773,00	59,91	8.346,00	43,20	-2,38	-2,28
CARGEAS ASS.NI	18.878,00	27	-13,45	20.625,00	7.801,00	37,82	10.987,00	58,20	8,91	5,37
UNICREDIT-ALLIANZ ASS.	18.492,00	28	23,62	17.027,00	2.129,00	12,50	6.829,00	36,93	47,39	43,68
LLOYD'S INS. CO.	16.232,00	29	3,30	n.d.	n.d.	n.d.	n.d.	n.d.	n.d.	n.d.
CREDIT AGRICOLE ASS.	15.042,00	30	15,23	14.317,00	2.589,00	18,08	7.925,00	52,69	26,56	18,66
REVO INSURANCE	12.231,00	31	25,99	10.736,00	1.329,00	12,38	5.323,00	43,52	38,04	30,31
POSTE ASSICURA	11.696,00	32	5,05	11.325,00	1.650,00	14,57	3.486,00	29,81	54,65	37,48
HDI ASSICURAZIONI	11.485,00	33	16,00	10.459,00	2.822,00	26,98	4.419,00	38,48	30,77	23,79
ASS.NI GENERALI	9.330,00	34	-72,46	8.880,00	1.048,00	11,80	1.028,00	11,02	76,62	n.s.
HDI GLOBAL	9.234,00	35	52,30	n.d.	n.d.	n.d.	n.d.	n.d.	n.d.	n.d.
CREDEMANS.NI	8.881,00	36	-0,97	6.107,00	797,00	13,05	3.083,00	34,71	36,47	37,69
AXA MPS DANNI	8.832,00	37	-7,25	8.119,00	125,00	1,54	2.545,00	28,82	67,11	66,90
CG CAR GARANTIE	8.496,00	38	-2,20	n.d.	n.d.	n.d.	n.d.	n.d.	n.d.	n.d.
SWISS RE INTERNATIONAL	8.409,00	39	-28,00	n.d.	n.d.	n.d.	n.d.	n.d.	n.d.	n.d.
ASS.CE MILANESE	7.802,55	40	76,69	7.804,11	11.884,21	152,28	1.945,96	24,94	-77,22	-23,88
LIBERTY MUTUAL INS. EUROPE	7.377,00	41	27,90	n.d.	n.d.	n.d.	n.d.	n.d.	n.d.	n.d.
ALLIANZ GLOBAL C&S	7.354,00	42	25,40	n.d.	n.d.	n.d.	n.d.	n.d.	n.d.	n.d.
FM INSURANCE EUROPE	6.887,00	43	-5,30	n.d.	n.d.	n.d.	n.d.	n.d.	n.d.	n.d.
GENERTEL	5.972,00	44	7,74	5.397,00	3.357,00	62,20	1.033,00	17,30	18,66	21,12
BENE ASSICURAZIONI	5.756,00	45	179,82	5.481,00	3.733,00	68,11	1.758,00	30,54	-0,18	-8,10
HELVETIA IT ASS.NI	5.560,00	46	41,76	4.545,00	1.196,00	26,31	2.141,00	38,51	26,60	16,74
BCC ASS.NI	5.034,00	47	10,47	4.799,00	1.955,00	40,74	2.085,00	41,42	15,82	-12,84
MEDIOLANUM ASS.NI	4.613,00	48	16,96	3.305,00	2.054,00	62,15	1.397,00	30,28	-4,42	-2,18
CARDIF ASS. RISQUES DIVERS	4.239,00	49	-6,70	n.d.	n.d.	n.d.	n.d.	n.d.	n.d.	n.d.
BIPIEMME ASS.NI	4.229,00	50	1,44	4.206,00	1.047,00	24,89	2.053,00	48,55	26,30	22,04

(*) = variazione 21/20 a perimetro omogeneo (incorporazione Chiara Ass.ni)

» RC auto

	PREMI CONTABILIZZATI	RANK 2021	VAR % 21/20	PREMI DI COMPETENZA	SINISTRI DI COMPETENZA	SINISTRI / PREMI DI COMPETENZA %	SPESE DI GESTIONE	SPESE DI GESTIONE / PREMI %	SALDO TEC. LAVORO DIRETTO / PREMI DI COMP. %	RISULTATO CONTO TECNICO / PREMI DI COMP. %
UNIPOLSAI	2.774.278,00	1	-6,58	2.908.733,00	2.095.513,00	72,04	647.766,00	23,35	5,69	9,81
ALLIANZ S.P.A.	1.617.270,00	2	-3,63	1.634.317,00	1.213.895,00	74,28	338.385,00	20,92	5,02	7,62
GENERALI ITALIA	1.266.608,00	3	-3,82	1.310.563,00	939.337,00	71,67	220.424,00	17,40	11,51	11,93
VITTORIA ASS.NI	693.576,00	4	-1,63	696.634,00	516.669,00	74,17	128.341,00	18,50	7,41	7,64
CATTOLICA ASS.NI	678.951,00	5	-4,08	685.703,00	480.624,00	70,09	170.026,00	25,04	5,11	5,61
AXA ASS.NI	664.019,00	6	-1,17	669.470,00	542.917,00	81,10	126.066,00	18,99	0,07	4,40
ALLIANZ DIRECT	463.507,00	7	-9,91	480.327,00	439.757,00	91,55	80.826,00	17,44	-8,38	-6,88
REALE MUTUA	440.661,00	8	-0,11	439.422,00	349.105,00	79,45	94.754,00	21,50	-1,01	3,65
GROUPAMA ASS.NI	421.704,00	9	-8,28	430.402,00	364.623,00	84,72	92.425,00	21,92	-6,19	-2,72
ZURICH INS. PLC.	380.815,00	10	0,80	n.d.	n.d.	n.d.	n.d.	n.d.	n.d.	n.d.
SARA ASS.NI	334.640,00	11	-1,45	344.035,00	242.537,00	70,50	97.931,00	29,26	1,04	4,43
ITALIANA ASS.NI	295.447,00	12	-1,79	296.361,00	228.798,00	77,20	67.743,00	22,93	-0,06	1,91
HDI ASSICURAZIONI	240.999,00	13	1,51	239.168,00	133.108,00	55,65	67.911,00	28,18	15,95	17,99
ITAS MUTUA	232.413,00	14	-5,38	232.574,00	173.105,00	74,43	50.904,00	21,90	3,68	4,00
GENERTEL	227.567,00	15	-2,29	232.022,00	194.034,00	83,63	32.593,00	14,32	2,33	6,44
GREAT LAKES INS.	186.844,00	16	11,20	n.d.	n.d.	n.d.	n.d.	n.d.	n.d.	n.d.
ALLIANZ VIVA	148.740,00	17	-4,40	n.d.	n.d.	n.d.	n.d.	n.d.	n.d.	n.d.
TUA ASSICURAZIONI	146.158,00	18	-8,13	151.346,00	116.510,00	76,98	33.553,00	22,96	0,85	5,05
LINEAR ASS.NI	138.016,00	19	-3,19	139.718,00	122.391,00	87,60	28.500,00	20,65	-8,00	-4,71
HELVETIA ASS.NI	136.081,00	20	-4,50	n.d.	n.d.	n.d.	n.d.	n.d.	n.d.	n.d.
VERTI ASS.NI	129.364,00	21	-11,42	132.000,00	103.718,00	78,57	45.365,00	35,07	-12,94	-9,21
HDI ITALIA	128.494,00	22	-3,98	130.365,00	132.672,00	101,77	31.371,00	24,41	-25,83	-19,51
IPTIQ EMEA P&C	97.057,00	23	n.s.	n.d.	n.d.	n.d.	n.d.	n.d.	n.d.	n.d.
SOGESSUR	91.808,00	24	10,50	n.d.	n.d.	n.d.	n.d.	n.d.	n.d.	n.d.
QUIXA ASS.NI	90.130,00	25	-9,71	95.739,00	81.000,00	84,61	18.784,00	20,84	-4,23	-4,78
ASSIMOCO ASS.NI	89.966,00	26	-0,95	90.589,00	61.662,00	68,07	25.883,00	28,77	3,36	8,23
NOBIS ASS.NI	75.324,00	27	30,28	77.986,00	71.006,00	91,05	13.906,00	18,46	-8,88	-9,23
ZURICH INS. CO.	74.608,00	28	-11,08	79.389,00	68.972,00	86,88	19.443,00	26,06	-11,37	-6,29
INTESA SP ASSICURA	70.288,00	29	-7,93	73.092,00	66.508,00	90,99	6.798,00	9,67	-0,29	5,50
BENE ASSICURAZIONI	70.121,00	30	26,57	63.222,00	50.246,00	79,48	15.163,00	21,62	-3,46	-2,88
AXA MPS DANNI	34.179,00	31	-10,50	35.688,00	26.592,00	74,51	6.909,00	20,21	6,13	8,57
ARCA ASS.NI	33.707,00	32	18,46	31.433,00	20.758,00	66,04	7.676,00	22,77	9,54	14,26
CARGEAS ASS.NI	28.961,00	33	-45,30	40.113,00	21.029,00	52,42	10.636,00	36,73	21,06	31,21
UNICREDIT-ALLIANZ ASS.	28.034,00	34	-16,91	30.383,00	23.856,00	78,52	7.235,00	25,81	-2,33	-3,20
HELVETIA IT ASS.NI	21.725,00	35	-14,18	21.790,00	23.434,00	107,54	4.989,00	22,96	-30,45	-29,78
CREDIT AGRICOLE ASS.	18.492,00	36	-8,35	20.850,00	11.738,00	56,30	3.727,00	20,15	25,83	9,80
LE ASSIC.ROMA MUTUA	18.303,00	37	11,22	18.026,00	10.306,00	57,17	1.886,00	10,30	32,36	46,54
ASS.CE VAL PIAVE	18.210,00	38	-1,80	18.165,00	15.636,00	86,08	3.438,00	18,88	-5,00	-7,22
ASS.CE MILANESE	12.025,41	39	-5,55	12.293,82	7.735,43	62,92	2.838,11	23,60	13,99	16,80
DARAG ITALIA	11.661,00	40	-58,54	11.729,00	9.061,00	77,25	6.184,00	53,03	-29,98	-27,24
AIG EUROPE	9.174,00	41	-51,10	n.d.	n.d.	n.d.	n.d.	n.d.	n.d.	n.d.
BCC ASS.NI	6.338,00	42	-10,14	6.518,00	2.525,00	38,74	1.823,00	28,76	33,29	8,09
HDI GLOBAL	5.047,00	43	-3,80	n.d.	n.d.	n.d.	n.d.	n.d.	n.d.	n.d.
VERA ASS.NI	4.466,00	44	-3,17	4.571,00	2.465,00	53,93	750,00	16,79	29,67	36,45
SIAT	4.263,00	45	22,32	4.137,00	2.911,00	70,36	1.372,00	32,18	-3,53	32,25
AIOI NISSAY DOWA INS.	3.795,00	46	n.s.	n.d.	n.d.	n.d.	n.d.	n.d.	n.d.	n.d.
BIPIEMME ASS.NI	2.022,00	47	-9,37	2.101,00	2.698,00	128,42	653,00	32,29	-59,50	-58,73
CHUBB EUROPEAN GROUP	1.119,00	48	-13,10	n.d.	n.d.	n.d.	n.d.	n.d.	n.d.	n.d.
ASS.NI GENERALI	366,00	49	6,09	366,00	67,00	18,31	16,00	4,37	77,32	n.s.
INCONTRA ASS.NI	1,00	50	-	1,00	-	-	-	-	100,00	-

(*) = variazione 21/20 a perimetro omogeneo (incorporazione Chiara Ass.ni)

analisi

legenda

classifiche italia

classifiche estero

directory

» RC aeromobili e veicoli marittimi

	PREMI CONTABILIZZATI	RANK 2021	VAR % 21/20	PREMI DI COMPETENZA	SINISTRI DI COMPETENZA	SINISTRI / PREMI DI COMPETENZA %	SPESE DI GESTIONE	SPESE DI GESTIONE / PREMI %	SALDO TEC. LAVORO DIRETTO / PREMI DI COMP. %	RISULTATO CONTO TECNICO / PREMI DI COMP. %
UNIPOLSAI	11.235,00	1	2,94	11.150,00	1.216,00	10,91	4.360,00	38,81	-35,61	-37,61
SWISS RE INTERNATIONAL	9.230,00	2	n.d.	n.d.	n.d.	n.d.	n.d.	n.d.	n.d.	n.d.
GENERALI ITALIA	8.479,00	3	-20,36	9.190,00	1.390,00	15,13	1.381,00	16,29	-0,23	-28,63
XL INS. CO.	5.079,00	4	n.d.	n.d.	n.d.	n.d.	n.d.	n.d.	n.d.	n.d.
ALLIANZ S.P.A.	4.354,00	5	-6,16	4.503,00	6,00	0,13	1.071,00	24,60	-23,61	-18,50
GROUPAMA ASS.NI	3.007,00	6	8,79	2.780,00	-2.580,00	n.s.	628,00	20,88	-116,12	-108,42
AIG EUROPE	2.686,00	7	n.d.	n.d.	n.d.	n.d.	n.d.	n.d.	n.d.	n.d.
ALLIANZ GLOBAL C&S	2.327,00	8	n.d.	n.d.	n.d.	n.d.	n.d.	n.d.	n.d.	n.d.
CATTOLICA ASS.NI	1.878,00	9	45,58	1.807,00	861,00	47,65	606,00	32,27	12,12	-4,59
ALLIANZ VIVA	1.812,00	10	n.d.	n.d.	n.d.	n.d.	n.d.	n.d.	n.d.	n.d.
AXA ASS.NI	1.716,00	11	5,80	1.681,00	1.458,00	86,73	342,00	19,93	77,22	80,01
REALE MUTUA	1.570,00	12	10,49	1.268,00	-2.827,00	n.s.	335,00	21,34	n.s.	n.s.
SARA ASS.NI	1.352,00	13	6,96	1.423,00	264,00	18,55	380,00	28,11	-8,22	-1,62
VITTORIA ASS.NI	1.259,00	14	7,61	1.227,00	581,00	47,35	235,00	18,67	26,89	27,06
ZURICH INS. PLC.	1.178,00	15	n.d.	n.d.	n.d.	n.d.	n.d.	n.d.	n.d.	n.d.
ITALIANA ASS.NI	861,00	16	9,13	832,00	150,00	18,03	177,00	20,56	-3,25	-4,81
SIAT	772,00	17	-14,32	916,00	621,00	67,79	119,00	15,41	54,91	-
HDI ASSICURAZIONI	682,00	18	11,07	824,00	53,00	6,43	146,00	21,41	-11,29	-7,40
ITAS MUTUA	658,00	19	2,49	644,00	81,00	12,58	170,00	25,84	-14,75	-12,11
LLOYD'S INS. CO.	598,00	20	n.d.	n.d.	n.d.	n.d.	n.d.	n.d.	n.d.	n.d.
HDI ITALIA	591,00	21	3,50	585,00	-400,00	n.s.	131,00	22,17	-91,45	-91,45
HELVETIA ASS.NI	362,00	22	n.d.	n.d.	n.d.	n.d.	n.d.	n.d.	n.d.	n.d.
GENERTEL	312,00	23	1,30	313,00	227,00	72,52	36,00	11,54	57,19	62,94
TUA ASSICURAZIONI	266,00	24	7,26	258,00	228,00	88,37	47,00	17,67	70,16	72,87
ASSIMOCO ASS.NI	242,00	25	12,56	228,00	112,00	49,12	60,00	24,79	24,56	25,44
ASS.NI GENERALI	222,00	26	-75,97	201,00	166,00	82,59	43,00	19,37	53,23	n.s.
NOBIS ASS.NI	171,00	27	58,33	159,00	-40,00	n.s.	35,00	20,47	-48,43	-33,33
LINEAR ASS.NI	120,00	28	-6,98	125,00	6,00	4,80	19,00	15,83	-10,40	-4,00
ASS.CE VAL PIAVE	76,00	29	5,56	74,00	58,00	78,38	17,00	22,37	55,41	52,70
CARGEAS ASS.NI	35,00	30	-20,45	39,00	234,00	n.s.	8,00	22,86	n.s.	n.s.
HELVETIA IT ASS.NI	33,00	31	-	35,00	-15,00	n.s.	6,00	18,18	-60,00	-65,71
BENE ASSICURAZIONI	24,00	32	60,00	20,00	17,00	85,00	5,00	20,83	60,00	15,00
AXA MPS DANNI	18,00	33	-	18,00	-2,00	n.s.	3,00	16,67	-38,89	-38,89
ARCA ASS.NI	17,00	34	-5,56	18,00	34,00	188,89	4,00	23,53	166,67	172,22
DARAG ITALIA	13,00	35	-75,00	21,00	-1.173,00	n.s.	7,00	53,85	n.s.	n.s.
INTESA SP ASSICURA	9,00	36	13,78	3,00	-59,00	n.s.	1,00	11,11	n.s.	n.s.
ALLIANZ DIRECT	4,00	37	33,33	3,00	5,00	166,67	-	-	33,33	33,33
ASS.CE MILANESE	2,86	38	-93,22	19,75	13,56	68,64	0,58	20,11	51,17	74,61
LE ASSIC.ROMA MUTUA	1,00	39	-	1,00	1,00	100,00	-	-	100,00	100,00

(*) = variazione 21/20 a perimetro omogeneo (incorporazione Chiara Ass.ni)

» RC generale

	PREMI CONTABILIZZATI	RANK 2021	VAR % 21/209	PREMI DI COMPETENZA	SINISTRI DI COMPETENZA	SINISTRI / PREMI DI COMPETENZA %	SPESE DI GESTIONE	SPESE DI GESTIONE / PREMI %	SALDO TEC. LAVORO DIRETTO / PREMI DI COMP. %	RISULTATO CONTO TECNICO / PREMI DI COMP. %
UNIPOLSAI	701.030,00	1	2,35	691.296,00	349.043,00	50,49	226.952,00	32,37	16,68	25,51
GENERALI ITALIA	688.066,00	2	8,95	679.729,00	329.881,00	48,53	190.020,00	27,62	23,51	17,19
ALLIANZ S.P.A.	267.486,00	3	-2,31	265.530,00	54.733,00	20,61	90.537,00	33,85	45,29	50,74
AMTRUST ASS.NI	261.648,00	4	68,43	249.976,00	241.239,00	96,50	81.529,00	31,16	-29,12	8,71
AIG EUROPE	257.082,00	5	12,20	n.d.	n.d.	n.d.	n.d.	n.d.	n.d.	n.d.
REALE MUTUA	226.997,00	6	2,67	225.622,00	159.532,00	70,71	84.435,00	37,20	-8,13	5,23
ZURICH INS. PLC.	220.024,00	7	6,30	n.d.	n.d.	n.d.	n.d.	n.d.	n.d.	n.d.
LLOYD'S INS. CO.	206.811,00	8	-5,80	n.d.	n.d.	n.d.	n.d.	n.d.	n.d.	n.d.
CATTOLICA ASS.NI	193.882,00	9	4,93	188.146,00	9.319,00	4,95	64.848,00	33,45	60,58	44,63
AXA ASS.NI	165.764,00	10	3,16	161.962,00	49.860,00	30,78	54.722,00	33,01	35,43	42,07
CHUBB EUROPEAN GROUP	116.846,00	11	13,60	n.d.	n.d.	n.d.	n.d.	n.d.	n.d.	n.d.
XL INS. CO.	95.391,00	12	15,00	n.d.	n.d.	n.d.	n.d.	n.d.	n.d.	n.d.
INTESA SP ASSICURA	93.112,00	13	37,41	79.405,00	9.784,00	12,32	24.600,00	26,42	56,70	49,82
GROUPAMA ASS.NI	92.972,00	14	0,64	92.344,00	65.363,00	70,78	32.843,00	35,33	-6,35	-0,04
ITALIANA ASS.NI	89.792,00	15	4,21	87.060,00	59.280,00	68,09	35.722,00	39,78	-9,12	-6,86
VITTORIA ASS.NI	85.804,00	16	10,61	83.720,00	35.057,00	41,87	29.334,00	34,19	23,09	22,67
ITAS MUTUA	85.317,00	17	3,01	83.145,00	40.438,00	48,64	28.671,00	33,61	16,88	11,71
HELVETIA ASS.NI	56.850,00	18	8,40	n.d.	n.d.	n.d.	n.d.	n.d.	n.d.	n.d.
ALLIANZ GLOBAL C&S	55.054,00	19	20,30	n.d.	n.d.	n.d.	n.d.	n.d.	n.d.	n.d.
LIBERTY MUTUAL INS. EUROPE	53.996,00	20	39,80	n.d.	n.d.	n.d.	n.d.	n.d.	n.d.	n.d.
SARA ASS.NI	52.814,00	21	21,68	48.313,00	17.575,00	36,38	21.817,00	41,31	18,46	25,76
HDI GLOBAL	51.861,00	22	14,40	n.d.	n.d.	n.d.	n.d.	n.d.	n.d.	n.d.
ALLIANZ VIVA	45.192,00	23	18,60	n.d.	n.d.	n.d.	n.d.	n.d.	n.d.	n.d.
ASSIMOCO ASS.NI	35.276,00	24	9,81	34.028,00	9.723,00	28,57	13.776,00	39,05	30,94	35,16
QBE EUROPE	34.500,00	25	-5,90	n.d.	n.d.	n.d.	n.d.	n.d.	n.d.	n.d.
ASS.CE MILANESE	33.604,13	26	-1,28	34.043,89	13.401,23	39,36	10.092,94	30,03	30,99	22,19
LE ASSIC.ROMA MUTUA	25.705,00	27	2,36	25.644,00	8.584,00	33,47	1.834,00	7,13	59,37	58,50
HDI ASSICURAZIONI	24.640,00	28	2,82	24.510,00	-904,00	n.s.	9.860,00	40,02	63,46	64,74
HDI ITALIA	24.573,00	29	-4,82	24.963,00	55.545,00	n.s.	10.041,00	40,86	-162,73	-90,91
CNA INS. CO. EUROPE	21.416,00	30	15,40	n.d.	n.d.	n.d.	n.d.	n.d.	n.d.	n.d.
SWISS RE INTERNATIONAL	21.169,00	31	9,00	n.d.	n.d.	n.d.	n.d.	n.d.	n.d.	n.d.
POSTE ASSICURA	20.331,00	32	10,24	19.649,00	3.151,00	16,04	6.969,00	34,28	48,50	45,00
TUA ASSICURAZIONI	19.151,00	33	21,58	18.076,00	9.579,00	52,99	6.271,00	32,75	12,31	4,35
ASS.NI GENERALI	17.780,00	34	-84,27	14.542,00	17.569,00	120,82	1.647,00	9,26	-32,14	-22,12
NOBIS ASS.NI	16.109,00	35	52,30	14.057,00	8.690,00	61,82	4.694,00	29,14	4,79	3,24
ARCA ASS.NI	14.167,00	36	14,68	13.718,00	3.877,00	28,26	5.769,00	40,72	29,68	28,71
CARGEAS ASS.NI	13.694,00	37	-9,43	14.759,00	861,00	5,83	7.538,00	55,05	43,10	44,91
AXA MPS DANNI	13.407,00	38	-3,18	12.457,00	-492,00	n.s.	3.798,00	28,33	73,46	74,50
CREDIT AGRICOLE ASS.	11.146,00	39	10,37	10.874,00	1.626,00	14,95	5.627,00	50,48	33,30	26,19
UNICREDIT-ALLIANZ ASS.	11.051,00	40	10,60	10.718,00	1.649,00	15,39	3.946,00	35,71	47,80	47,49
BERKSHIRE HATHAWAY INT. INS.	10.721,00	41	-47,40	n.d.	n.d.	n.d.	n.d.	n.d.	n.d.	n.d.
HELVETIA IT ASS.NI	9.833,00	42	12,35	9.344,00	4.496,00	48,12	3.148,00	32,01	18,19	10,81
TOKIO MARINE EUROPE	9.731,00	43	1,20	n.d.	n.d.	n.d.	n.d.	n.d.	n.d.	n.d.
BERKSHIRE HATHAWAY EUROP. INS.	9.084,00	44	n.s.	n.d.	n.d.	n.d.	n.d.	n.d.	n.d.	n.d.
HDI GLOBAL SPECIALTY	8.515,00	45	111,10	n.d.	n.d.	n.d.	n.d.	n.d.	n.d.	n.d.
BENE ASSICURAZIONI	6.563,00	46	73,58	5.593,00	2.089,00	37,35	2.254,00	34,34	22,35	11,71
BIPIEMME ASS.NI	5.709,00	47	6,12	5.621,00	-24,00	n.s.	2.837,00	49,69	49,96	43,00
SIAT	5.641,00	48	23,73	5.451,00	8.698,00	159,57	1.298,00	23,01	-83,40	-20,22
CGPA EUROPE	5.405,00	49	16,00	n.d.	n.d.	n.d.	n.d.	n.d.	n.d.	n.d.
CARDIF ASS. RISQUES DIVERS	4.830,00	50	-19,20	n.d.	n.d.	n.d.	n.d.	n.d.	n.d.	n.d.

(*) = variazione 21/20 a perimetro omogeneo (incorporazione Chiara Ass.ni)

analisi

legenda

classifiche italia

classifiche estero

directory

» Credito e cauzione

	PREMI CONTABILIZZATI	RANK 2021	VAR % 21/20	PREMI DI COMPETENZA	SINISTRI DI COMPETENZA	SINISTRI / PREMI DI COMPETENZA %	SPESE DI GESTIONE	SPESE DI GESTIONE / PREMI %	SALDO TEC. LAVORO DIRETTO / PREMI DI COMP. %	RISULTATO CONTO TECNICO / PREMI DI COMP. %
SACE	435.695,00	1	-28,87	406.453,00	241.733,00	59,47	87.434,00	20,07	19,01	17,69
EULER HERMES ITALIA	265.978,00	2	n.d.	n.d.	n.d.	n.d.	n.d.	n.d.	n.d.	n.d.
COMP. FRAN. D'ASS. COMM. EXT.	221.480,00	3	n.d.	n.d.	n.d.	n.d.	n.d.	n.d.	n.d.	n.d.
ATRAIUS CREDITO Y CAUCIEN	130.724,00	4	n.d.	n.d.	n.d.	n.d.	n.d.	n.d.	n.d.	n.d.
SACE BT	74.770,00	5	14,65	71.235,00	26.163,00	36,73	29.198,00	39,05	22,28	9,76
REVO INSURANCE	59.674,00	6	9,84	53.888,00	9.145,00	16,97	23.879,00	40,02	38,72	31,13
GENERALI ITALIA	58.857,00	7	0,92	62.027,00	16.451,00	26,52	12.402,00	21,07	53,48	43,10
UNIPOLSAI	55.225,00	8	16,79	49.349,00	-25.026,00	n.s.	21.279,00	38,53	107,59	87,35
S2C ASS.NI	39.090,00	9	n.s.	27.300,00	3.778,00	13,84	13.947,00	35,68	35,07	21,56
REALE MUTUA	36.079,00	10	-0,24	36.061,00	16.528,00	45,83	12.933,00	35,85	18,30	6,50
NET INSURANCE	32.940,00	11	-6,34	27.455,00	11.261,00	41,02	10.965,00	33,29	19,05	14,63
AXA ASS.NI	32.514,00	12	11,27	29.396,00	8.884,00	30,22	9.421,00	28,98	37,73	23,14
HDI ASSICURAZIONI	28.099,00	13	25,89	21.883,00	17.281,00	78,97	7.248,00	25,79	-12,09	-7,33
ZURICH INS. PLC.	24.216,00	14	n.d.	n.d.	n.d.	n.d.	n.d.	n.d.	n.d.	n.d.
ALLIANZ S.P.A.	21.923,00	15	-2,24	25.970,00	-346,00	n.s.	6.892,00	31,44	74,79	58,65
ITALIANA ASS.NI	19.297,00	16	16,02	16.360,00	7.313,00	44,70	7.600,00	39,38	8,84	2,75
CARDIF ASS. RISQUES DIVERS	19.294,00	17	n.d.	n.d.	n.d.	n.d.	n.d.	n.d.	n.d.	n.d.
GROUPAMA ASS.NI	18.459,00	18	-9,66	20.326,00	11.332,00	55,75	6.835,00	37,03	10,62	9,64
CATTOLICA ASS.NI	15.472,00	19	14,50	14.056,00	8.347,00	59,38	6.449,00	41,68	-5,26	18,73
CREENDO - EXCESS & SURETY	14.345,00	20	n.d.	n.d.	n.d.	n.d.	n.d.	n.d.	n.d.	n.d.
CF ASSICURAZIONI	13.053,41	21	65,31	4.592,80	3.038,90	66,17	3.337,06	25,56	-38,83	-5,39
ALLIANZ VIVA	12.416,00	22	n.d.	n.d.	n.d.	n.d.	n.d.	n.d.	n.d.	n.d.
GREAT LAKES INS.	12.415,00	23	n.d.	n.d.	n.d.	n.d.	n.d.	n.d.	n.d.	n.d.
ITAS MUTUA	9.528,00	24	14,35	8.736,00	5.431,00	62,17	2.457,00	25,79	9,70	-7,92
TUA ASSICURAZIONI	9.379,00	25	16,86	9.103,00	276,00	3,03	3.271,00	34,88	61,03	21,61
BENE ASSICURAZIONI	8.714,00	26	42,53	5.515,00	841,00	15,25	3.022,00	34,68	29,95	30,26
ASS.CE MILANESE	7.828,75	27	127,63	2.947,24	113,53	3,85	2.892,33	36,94	-1,99	-11,99
LIBERTY MUTUAL INS. EUROPE	7.272,00	28	n.d.	n.d.	n.d.	n.d.	n.d.	n.d.	n.d.	n.d.
TOKIO MARINE EUROPE	5.880,00	29	n.d.	n.d.	n.d.	n.d.	n.d.	n.d.	n.d.	n.d.
HDI ITALIA	5.647,00	30	7,28	5.457,00	3.753,00	68,77	2.156,00	38,18	-8,28	3,39
HELVETIA ASS.NI	4.623,00	31	n.d.	n.d.	n.d.	n.d.	n.d.	n.d.	n.d.	n.d.
CHUBB EUROPEAN GROUP	4.007,00	32	n.d.	n.d.	n.d.	n.d.	n.d.	n.d.	n.d.	n.d.
VITTORIA ASS.NI	3.595,00	33	7,99	3.847,00	3.891,00	101,14	969,00	26,95	-26,33	-4,47
CREENDO SHORT TERM NON-EU	2.103,00	34	n.d.	n.d.	n.d.	n.d.	n.d.	n.d.	n.d.	n.d.
SWISS RE INTERNATIONAL	1.970,00	35	n.d.	n.d.	n.d.	n.d.	n.d.	n.d.	n.d.	n.d.
SOGESSUR	1.961,00	36	n.d.	n.d.	n.d.	n.d.	n.d.	n.d.	n.d.	n.d.
AFI ESCA IARD	1.690,00	37	n.d.	n.d.	n.d.	n.d.	n.d.	n.d.	n.d.	n.d.
ASS.NI GENERALI	1.472,00	38	31,66	1.430,00	10,00	0,70	213,00	14,47	84,41	n.s.
ASSIMOCO ASS.NI	1.444,00	39	39,11	1.100,00	-442,00	n.s.	463,00	32,06	98,09	47,73
SARA ASS.NI	1.225,00	40	21,53	1.200,00	628,00	52,33	456,00	37,22	9,58	39,67
BCC ASS.NI	1.211,00	41	41,14	751,00	77,00	10,25	480,00	39,64	25,83	9,45
GENERTEL	957,00	42	39,10	183,00	6,00	3,28	353,00	36,89	-96,17	-81,42
CARGEAS ASS.NI	614,00	43	-23,15	777,00	85,00	10,94	350,00	57,00	44,02	-10,94
LLOYD'S INS. CO.	344,00	44	n.d.	n.d.	n.d.	n.d.	n.d.	n.d.	n.d.	n.d.
AIG EUROPE	93,00	45	n.d.	n.d.	n.d.	n.d.	n.d.	n.d.	n.d.	n.d.
HDI GLOBAL SPECILATY	91,00	46	n.d.	n.d.	n.d.	n.d.	n.d.	n.d.	n.d.	n.d.
ARCA ASS.NI	48,00	47	2,13	64,00	61,00	95,31	5,00	10,42	-3,13	3,13
INTESA SP ASSICURA	36,00	48	n.s.	712,00	552,00	77,53	8,00	22,22	21,35	75,42
HELVETIA IT ASS.NI	15,00	49	-	17,00	-200,00	n.s.	1,00	6,67	n.s.	n.s.
XL INS. CO.	6,00	50	n.d.	n.d.	n.d.	n.d.	n.d.	n.d.	n.d.	n.d.

(*) = variazione 21/20 a perimetro omogeneo (Incorporazione Chiara Ass.ni)

» Perdite pecuniarie

	PREMI CONTABILIZZATI	RANK 2021	VAR % 21/20	PREMI DI COMPETENZA	SINISTRI DI COMPETENZA	SINISTRI / PREMI DI COMPETENZA %	SPESE DI GESTIONE	SPESE DI GESTIONE / PREMI %	SALDO TEC. LAVORO DIRETTO / PREMI DI COMP. %	RISULTATO CONTO TECNICO / PREMI DI COMP. %
UNIPOLSAI	63.486,00	1	4,41	60.704,00	19.210,00	31,65	20.993,00	33,07	33,77	33,41
GENERALI ITALIA	48.348,00	2	5,91	46.622,00	13.722,00	29,43	11.128,00	23,02	46,70	34,50
CARDIF ASS. RISQUES DIVERS	42.971,00	3	-8,30	n.d.	n.d.	n.d.	n.d.	n.d.	n.d.	n.d.
INTESA SP ASSICURA	38.609,00	4	-15,59	48.139,00	7.882,00	16,37	11.998,00	31,08	58,70	59,59
UNICREDIT-ALLIANZ ASS.	36.024,00	5	57,20	35.685,00	4.247,00	11,90	13.955,00	38,74	48,99	33,82
AXA FRANCE IARD	33.221,00	6	39,00	n.d.	n.d.	n.d.	n.d.	n.d.	n.d.	n.d.
EUROP ASSISTANCE IT.	33.129,00	7	42,75	33.277,00	23.240,00	69,84	13.778,00	41,59	-11,24	-4,27
NOBIS ASS.NI	29.860,00	8	5,48	27.711,00	7.337,00	26,48	15.543,00	52,05	17,43	9,42
AXA ASS.NI	29.326,00	9	38,66	28.362,00	8.212,00	28,95	8.816,00	30,06	39,96	34,61
INCONTRA ASS.NI	26.596,00	10	13,67	27.408,00	4.096,00	14,94	10.084,00	37,92	48,26	15,03
ALLIANZ S.P.A.	25.334,00	11	13,19	25.271,00	16.434,00	65,03	6.965,00	27,49	7,41	4,13
CATTOLICA ASS.NI	19.244,00	12	11,15	20.436,00	11.487,00	56,21	6.109,00	31,74	13,90	21,51
POSTE ASSICURA	16.696,00	13	60,55	16.028,00	-392,00	n.s.	10.587,00	63,41	36,40	30,79
VITTORIA ASS.NI	15.820,00	14	8,41	15.498,00	-909,00	n.s.	4.423,00	27,96	77,33	76,58
ZURICH INS. PLC.	15.548,00	15	8,20	n.d.	n.d.	n.d.	n.d.	n.d.	n.d.	n.d.
METLIFE EUROPE INS.	15.528,00	16	4,70	n.d.	n.d.	n.d.	n.d.	n.d.	n.d.	n.d.
MAPFRE ASISTENCIA	15.524,00	17	9,50	n.d.	n.d.	n.d.	n.d.	n.d.	n.d.	n.d.
ASSIMOCO ASS.NI	13.164,00	18	22,90	9.969,00	72,00	0,72	7.244,00	55,03	26,61	27,32
ARCA ASS.NI	12.214,00	19	109,97	8.053,00	176,00	2,19	6.704,00	54,89	14,58	15,06
VERA ASS.NI	12.195,00	20	95,84	9.612,00	723,00	7,52	7.313,00	59,97	16,40	21,93
AXA MPS DANNI	11.328,00	21	0,42	11.150,00	-1.235,00	n.s.	4.389,00	38,74	71,71	74,39
BCC ASS.NI	10.835,00	22	50,26	8.383,00	1.178,00	14,05	5.879,00	54,26	15,82	6,62
LLOYD'S INS. CO.	10.104,00	23	33,80	n.d.	n.d.	n.d.	n.d.	n.d.	n.d.	n.d.
AWP P&C	8.997,00	24	58,30	n.d.	n.d.	n.d.	n.d.	n.d.	n.d.	n.d.
CREDEMASS.NI	8.320,00	25	-7,32	9.043,00	714,00	7,90	3.925,00	47,18	48,70	48,16
ITATA MUTUA	8.044,00	26	-20,54	10.611,00	-170,00	n.s.	2.535,00	31,51	77,71	55,25
HELVETIA IT ASS.NI	7.349,00	27	29,70	5.815,00	1.285,00	22,10	3.401,00	46,28	19,42	20,48
ALLIANZ VIVA	7.126,00	28	18,70	n.d.	n.d.	n.d.	n.d.	n.d.	n.d.	n.d.
BENE ASSICURAZIONI	6.869,00	29	6,94	6.818,00	4.808,00	70,52	1.980,00	28,83	0,44	-3,05
FM INSURANCE EUROPE	6.348,00	30	-22,50	n.d.	n.d.	n.d.	n.d.	n.d.	n.d.	n.d.
GROUPAMA ASS.NI	5.934,00	31	-1,75	6.400,00	-352,00	n.s.	1.926,00	32,46	75,41	74,00
SOGESSUR	5.829,00	32	6,60	n.d.	n.d.	n.d.	n.d.	n.d.	n.d.	n.d.
INTER PARTNER ASSISTANCE	5.744,00	33	n.s.	n.d.	n.d.	n.d.	n.d.	n.d.	n.d.	n.d.
REALE MUTUA	5.661,00	34	22,59	5.251,00	1.167,00	22,22	2.011,00	35,52	39,48	23,31
ASS.NI GENERALI	5.238,00	35	-80,54	3.925,00	2.009,00	51,18	730,00	13,94	30,22	-70,68
XL INS. CO.	5.104,00	36	n.s.	n.d.	n.d.	n.d.	n.d.	n.d.	n.d.	n.d.
ITALIANA ASS.NI	4.896,00	37	-0,33	4.978,00	187,00	3,76	1.501,00	30,66	66,09	59,16
D.A.S.	4.741,00	38	n.s.	4.485,00	854,00	19,04	1.870,00	39,44	39,26	39,67
GENERTEL	4.620,00	39	28,19	5.209,00	-55,00	n.s.	1.701,00	36,82	68,40	62,83
CF ASSICURAZIONI	4.363,01	40	-13,94	7.595,57	1.109,48	14,61	3.287,59	75,35	42,11	14,47
CNP CAUTION	4.291,00	41	28,40	n.d.	n.d.	n.d.	n.d.	n.d.	n.d.	n.d.
HDI GLOBAL	4.289,00	42	66,80	n.d.	n.d.	n.d.	n.d.	n.d.	n.d.	n.d.
SARA ASS.NI	4.167,00	43	38,44	4.014,00	1.547,00	38,54	1.265,00	30,36	29,95	9,54
AIG EUROPE	4.144,00	44	18,70	n.d.	n.d.	n.d.	n.d.	n.d.	n.d.	n.d.
ARAG	4.051,00	45	-6,60	n.d.	n.d.	n.d.	n.d.	n.d.	n.d.	n.d.
UCA ASS.NE	3.426,00	46	-3,23	3.512,00	735,00	20,93	1.731,00	50,53	29,78	30,01
CHUBB EUROPEAN GROUP	3.290,00	47	1,20	n.d.	n.d.	n.d.	n.d.	n.d.	n.d.	n.d.
HDI ITALIA	3.123,00	48	6,26	3.222,00	394,00	12,23	1.689,00	54,08	35,35	18,75
MEDIOLANUM ASS.NI	3.032,00	49	10,66	2.350,00	505,00	21,49	977,00	32,22	36,94	39,83
ALLIANZ DIRECT	2.217,00	50	-10,93	2.343,00	69,00	2,94	407,00	18,36	79,68	80,11

(*) = variazione 21/20 a perimetro omogeneo (incorporazione Chiara Ass.ni)

analisi

legenda

classifiche italia

classifiche estero

directory

» Tutela legale

	PREMI CONTABILIZZATI	RANK 2021	VAR % 21/20	PREMI DI COMPETENZA	SINISTRI DI COMPETENZA	SINISTRI / PREMI DI COMPETENZA %	SPESE DI GESTIONE	SPESE DI GESTIONE / PREMI %	SALDO TEC. LAVORO DIRETTO / PREMI DI COMP. %	RISULTATO CONTO TECNICO / PREMI DI COMP. %
UNIPOLSAI	82.064,00	1	6,81	79.012,00	9.102,00	11,52	31.393,00	38,25	48,75	46,39
D.A.S.	47.533,00	2	4,20	48.210,00	21.430,00	44,45	20.185,00	42,47	13,68	31,69
ALLIANZ S.P.A.	42.266,00	3	7,76	41.262,00	12.279,00	29,76	16.597,00	39,27	30,02	32,62
UCA ASS.NE	38.529,00	4	2,65	38.273,00	8.291,00	21,66	20.612,00	53,50	24,48	24,67
ARAG	35.196,00	5	5,50	n.d.	n.d.	n.d.	n.d.	n.d.	n.d.	n.d.
GENERALI ITALIA	28.413,00	6	13,03	27.878,00	8.253,00	29,60	9.657,00	33,99	35,76	31,93
ZURICH INS. PLC.	20.899,00	7	6,30	n.d.	n.d.	n.d.	n.d.	n.d.	n.d.	n.d.
REALE MUTUA	18.242,00	8	8,87	17.855,00	3.989,00	22,34	7.078,00	38,80	38,02	33,58
ITAS MUTUA	17.910,00	9	11,05	17.011,00	5.665,00	33,30	5.929,00	33,10	31,84	32,11
CATTOLICA ASS.NI	17.268,00	10	14,68	16.600,00	2.376,00	14,31	6.053,00	35,05	49,22	35,55
INTESA SP ASSICURA	15.223,00	11	22,54	14.073,00	1.558,00	11,07	4.489,00	29,49	57,02	23,21
TUTELA LEGALE	14.177,00	12	6,79	13.734,00	3.483,00	25,36	7.719,00	54,45	18,44	17,30
AXA ASS.NI	11.637,00	13	14,87	11.276,00	2.025,00	17,96	4.292,00	36,88	43,98	8,69
SARA ASS.NI	11.410,00	14	0,18	12.275,00	1.379,00	11,23	4.238,00	37,14	54,23	55,45
ITALIANA ASS.NI	11.079,00	15	4,25	10.951,00	1.748,00	15,96	4.184,00	37,77	45,83	38,27
ALLIANZ DIRECT	10.630,00	16	-2,37	10.748,00	3.845,00	35,77	2.155,00	20,27	44,18	45,63
AIG EUROPE	10.100,00	17	-0,80	n.d.	n.d.	n.d.	n.d.	n.d.	n.d.	n.d.
VITTORIA ASS.NI	8.104,00	18	11,20	7.801,00	1.934,00	24,79	2.365,00	29,18	44,89	36,51
AMTRUST ASS.NI	7.118,00	19	49,13	6.283,00	4.121,00	65,59	2.241,00	31,48	-1,26	1,02
GROUPAMA ASS.NI	6.989,00	20	3,46	6.921,00	425,00	6,14	2.406,00	34,43	59,10	45,05
EUROP ASSISTANCE IT.	6.759,00	21	8,44	6.508,00	2.114,00	32,48	3.386,00	50,10	15,49	16,84
ARCA ASS.NI	6.222,00	22	26,26	5.780,00	237,00	4,10	2.227,00	35,79	57,39	42,54
GENERTEL	5.963,00	23	0,66	6.045,00	1.501,00	24,83	1.579,00	26,48	49,05	50,59
CARGEAS ASS.NI	5.909,00	24	-23,78	6.698,00	606,00	9,05	2.848,00	48,20	48,42	51,54
AXA MPS DANNI	5.376,00	25	3,44	5.381,00	936,00	17,39	1.534,00	28,53	54,10	27,37
CREDIT AGRICOLE ASS.	5.166,00	26	10,53	5.012,00	28,00	0,56	2.214,00	42,86	55,27	55,97
HDI ITALIA	4.698,00	27	2,71	4.669,00	4.173,00	89,38	1.850,00	39,38	-29,00	-17,39
HDI GLOBAL SPECLIATY	4.450,00	28	n.s.	n.d.	n.d.	n.d.	n.d.	n.d.	n.d.	n.d.
HELVETIA ASS.NI	4.238,00	29	4,50	n.d.	n.d.	n.d.	n.d.	n.d.	n.d.	n.d.
ASS.CE MILANESE	4.121,74	30	13,27	3.828,22	652,98	17,06	1.322,82	32,09	48,39	32,06
TUA ASSICURAZIONI	3.843,00	31	1,88	3.835,00	306,00	7,98	1.346,00	35,02	56,92	35,85
VERA ASS.NI	3.683,00	32	15,02	3.569,00	1.346,00	37,71	932,00	25,31	36,17	27,40
LINEAR ASS.NI	3.438,00	33	7,14	3.305,00	380,00	11,50	769,00	22,37	65,20	66,17
ALLIANZ VIVA	3.420,00	34	10,40	n.d.	n.d.	n.d.	n.d.	n.d.	n.d.	n.d.
HDI ASSICURAZIONI	3.394,00	35	11,53	3.231,00	554,00	17,15	712,00	20,98	60,82	43,14
UNICREDIT-ALLIANZ ASS.	3.363,00	36	11,47	3.283,00	365,00	11,12	1.137,00	33,81	54,25	54,52
GLOBAL ASSISTANCE	3.246,00	37	22,95	3.068,00	1.479,00	48,21	1.819,00	56,04	-7,50	10,04
POSTE ASSICURA	3.073,00	38	10,58	2.960,00	457,00	15,44	1.060,00	34,49	48,75	37,40
BENE ASSICURAZIONI	2.962,00	39	40,71	2.682,00	120,00	4,47	1.040,00	35,11	56,75	43,18
ASSIMOCO ASS.NI	2.638,00	40	2,33	2.621,00	-464,00	n.s.	1.046,00	39,65	77,79	26,44
INTER PARTNER ASSISTANCE	2.317,00	41	18,80	n.d.	n.d.	n.d.	n.d.	n.d.	n.d.	n.d.
NOBIS ASS.NI	2.311,00	42	10,89	2.288,00	49,00	2,14	682,00	29,51	68,05	68,62
GREAT LAKES INS.	2.249,00	43	44,20	n.d.	n.d.	n.d.	n.d.	n.d.	n.d.	n.d.
VERTI ASS.NI	2.180,00	44	1,02	2.160,00	220,00	10,19	749,00	34,36	55,14	56,39
S.L.P.	1.717,00	45	-2,00	n.d.	n.d.	n.d.	n.d.	n.d.	n.d.	n.d.
ZURICH INS. CO.	1.668,00	46	1,34	1.676,00	341,00	20,35	449,00	26,92	52,86	40,39
HELVETIA IT ASS.NI	1.552,00	47	2,58	1.532,00	30,00	1,96	580,00	37,37	60,18	42,36
LLOYD'S INS. CO.	1.312,00	48	13,40	n.d.	n.d.	n.d.	n.d.	n.d.	n.d.	n.d.
IPTIQ EMEA P&C	1.288,00	49	n.s.	n.d.	n.d.	n.d.	n.d.	n.d.	n.d.	n.d.
QUIXA ASS.NI	1.223,00	50	-3,78	1.270,00	-91,00	n.s.	283,00	23,14	84,88	75,75

(*) = variazione 21/20 a perimetro omogeneo (incorporazione Chiara Ass.ni)

» Assistenza

	PREMI CONTABILIZZATI	RANK 2021	VAR % 21/20	PREMI DI COMPETENZA	SINISTRI DI COMPETENZA	SINISTRI / PREMI DI COMPETENZA %	SPESE DI GESTIONE	SPESE DI GESTIONE / PREMI %	SALDO TEC. LAVORO DIRETTO / PREMI DI COMP. %	RISULTATO CONTO TECNICO / PREMI DI COMP. %
UNIPOLSAI	209.258,00	1	5,80	204.285,00	89.631,00	43,88	82.849,00	39,59	15,57	16,86
ALLIANZ S.P.A.	93.638,00	2	-4,52	94.099,00	32.462,00	34,50	26.046,00	27,82	37,82	23,46
GENERALI ITALIA	70.811,00	3	-5,34	71.075,00	23.094,00	32,49	29.166,00	41,19	26,47	16,59
AXA ASS.NI	50.857,00	4	13,41	49.324,00	16.979,00	34,42	16.480,00	32,40	32,16	13,05
CATTOLICA ASS.NI	47.327,00	5	11,58	46.084,00	11.996,00	26,03	16.783,00	35,46	37,55	32,05
VITTORIA ASS.NI	32.828,00	6	7,91	32.053,00	9.015,00	28,13	9.137,00	27,83	43,37	25,73
ALLIANZ DIRECT	27.755,00	7	-1,02	27.514,00	8.993,00	32,69	5.118,00	18,44	48,71	30,13
GENERTEL	26.560,00	8	26,71	24.752,00	7.090,00	28,64	6.831,00	25,72	43,76	40,62
INTESA SP ASSICURA	25.628,00	9	9,06	24.931,00	3.205,00	12,86	7.117,00	27,77	58,60	42,63
EUROP ASSISTANCE IT.	24.643,00	10	1,94	25.805,00	10.407,00	40,33	11.401,00	46,26	15,49	26,81
REALE MUTUA	23.998,00	11	4,40	23.806,00	12.998,00	54,60	8.570,00	35,71	9,40	10,85
GROUPAMA ASS.NI	21.090,00	12	-0,30	21.254,00	6.923,00	32,57	8.623,00	40,89	26,86	27,29
ZURICH INS. PLC.	19.984,00	13	21,80	n.d.	n.d.	n.d.	n.d.	n.d.	n.d.	n.d.
GREAT LAKES INS.	19.841,00	14	38,10	n.d.	n.d.	n.d.	n.d.	n.d.	n.d.	n.d.
NOBIS ASS.NI	16.178,00	15	10,86	15.554,00	4.120,00	26,49	8.722,00	53,91	17,44	18,96
ITALIANA ASS.NI	14.580,00	16	5,70	14.447,00	7.910,00	54,75	5.237,00	35,92	9,00	9,33
SARA ASS.NI	13.364,00	17	-0,48	13.342,00	3.922,00	29,40	5.960,00	44,60	25,94	27,02
IPTIQ EMEA P&C	12.169,00	18	n.s.	n.d.	n.d.	n.d.	n.d.	n.d.	n.d.	n.d.
INTER PARTNER ASSISTANCE	11.465,00	19	8,30	n.d.	n.d.	n.d.	n.d.	n.d.	n.d.	n.d.
POSTE ASSICURA	11.059,00	20	19,87	10.640,00	309,00	2,90	3.309,00	29,92	66,00	66,07
ITAS MUTUA	10.914,00	21	25,46	10.545,00	2.180,00	20,67	4.014,00	36,78	41,26	27,76
IMA ITALIA ASS.	10.905,00	22	138,90	10.027,00	2.579,00	25,72	6.935,00	63,59	5,12	48,20
LINEAR ASS.NI	9.853,00	23	11,55	9.487,00	3.400,00	35,84	2.640,00	26,79	36,33	36,70
HDI ASSICURAZIONI	9.483,00	24	18,49	8.908,00	3.955,00	44,40	1.806,00	19,04	35,33	31,39
AMTRUST INT. UNDERWRITERS	9.352,00	25	4,30	n.d.	n.d.	n.d.	n.d.	n.d.	n.d.	n.d.
TUA ASSICURAZIONI	9.293,00	26	-3,87	9.451,00	3.057,00	32,35	3.030,00	32,61	35,59	25,81
AXA MPS DANNI	8.727,00	27	-0,73	8.841,00	677,00	7,66	2.594,00	29,72	63,00	40,14
HDI ITALIA	8.658,00	28	5,38	8.569,00	2.732,00	31,88	4.339,00	50,12	17,48	18,96
ALLIANZ VIVA	8.620,00	29	7,10	n.d.	n.d.	n.d.	n.d.	n.d.	n.d.	n.d.
HELVETIA ASS.NI	8.127,00	30	-0,80	n.d.	n.d.	n.d.	n.d.	n.d.	n.d.	n.d.
VERTI ASS.NI	6.931,00	31	-1,84	6.512,00	1.851,00	28,42	3.276,00	47,27	21,27	6,85
AWP P&C	6.752,00	32	10,20	n.d.	n.d.	n.d.	n.d.	n.d.	n.d.	n.d.
ZURICH INS. CO.	6.743,00	33	32,40	6.418,00	757,00	11,79	3.710,00	55,02	30,40	13,40
UNICREDIT-ALLIANZ ASS.	6.065,00	34	3,62	6.033,00	1.579,00	26,17	2.033,00	33,52	40,13	9,15
CARGEAS ASS.NI	5.907,00	35	-23,15	6.876,00	1.333,00	19,39	2.542,00	43,03	43,64	15,66
ASSIMOCO ASS.NI	5.107,00	36	7,56	5.017,00	1.416,00	28,22	2.195,00	42,98	28,02	29,50
BENE ASSICURAZIONI	5.090,00	37	44,52	4.403,00	1.158,00	26,30	1.641,00	32,24	36,43	20,53
CREDIT AGRICOLE ASS.	4.991,00	38	14,03	4.962,00	215,00	4,33	2.306,00	46,20	49,19	36,70
QUIXA ASS.NI	4.697,00	39	-0,78	4.820,00	1.883,00	39,07	1.050,00	22,35	39,15	35,46
ARCA ASS.NI	4.224,00	40	25,27	3.930,00	594,00	15,11	1.572,00	37,22	44,89	45,62
ALLEANZA ASS.NI	4.138,00	41	56,56	4.265,00	325,00	7,62	1.691,00	40,87	52,73	22,79
MAPFRE ASISTENCIA	2.539,00	42	56,40	n.d.	n.d.	n.d.	n.d.	n.d.	n.d.	n.d.
AIG EUROPE	2.400,00	43	-8,20	n.d.	n.d.	n.d.	n.d.	n.d.	n.d.	n.d.
CARDIF ASS. RISQUES DIVERS	2.356,00	44	-20,90	n.d.	n.d.	n.d.	n.d.	n.d.	n.d.	n.d.
HELVETIA IT ASS.NI	2.127,00	45	1,62	2.137,00	685,00	32,05	754,00	35,45	32,66	24,66
SOGESSUR	1.875,00	46	33,90	n.d.	n.d.	n.d.	n.d.	n.d.	n.d.	n.d.
GLOBAL ASSISTANCE	1.859,00	47	9,29	1.799,00	709,00	39,41	972,00	52,29	6,56	10,17
VERA ASS.NI	1.830,00	48	-10,73	1.976,00	456,00	23,08	768,00	41,97	38,06	32,44
MEDIOLANUM ASS.NI	1.687,00	49	22,51	1.647,00	584,00	35,46	-	-	64,54	34,85
UNISALUTE	1.617,00	50	18,29	1.597,00	325,00	20,35	147,00	9,09	70,51	72,07

(*) = variazione 21/20 a perimetro omogeneo (incorporazione Chiara Ass.ni)

analisi

legenda

classifiche italia

classifiche estero

directory

LE PIÙ GRANDI DEL MONDO

Quanto valgono in Borsa le compagnie mondiali



TITOLO QUOTATO	PAESE	CAPITALIZZAZIONE AL 9-12-2022 (MN EURO)	RANK 2022	P/E	REND. 2022 (%)	TITOLO QUOTATO	PAESE	CAPITALIZZAZIONE AL 9-12-2022 (MN EURO)	RANK 2022	P/E	REND. 2022 (%)
AIA GROUP LTD	Hong Kong	122.583.334.912	1	36,55	0,47	AVIVA PLC	Regno Unito	14.604.730.368	52	n.d.	2,29
PING AN INSURANCE GROUP CO-H	Cina	118.017.048.576	2	8,16	2,04	SBI LIFE INSURANCE CO LTD	India	14.560.894.976	53	75,46	0,16
PING AN INSURANCE GROUP CO-A	Cina	117.556.387.840	3	8,16	1,99	MS&AD INSURANCE GROUP HOLDIN	Giappone	14.476.026.880	54	20,99	2,55
CHINA LIFE INSURANCE CO-H	Cina	113.859.010.560	4	9,17	5,96	FAIRFAX FINANCIAL HLDGS LTD	Canada	14.381.330.432	55	21,04	1,72
CHINA LIFE INSURANCE CO-A	Cina	113.414.586.368	5	9,17	1,84	TRYG A/S	Danimarca	14.376.865.792	56	27,52	0,97
CHUBB LTD	Svizzera	85.354.725.376	6	14,54	0,38	HDFC LIFE INSURANCE CO LTD	India	14.274.100.224	57	88,83	0,29
ALLIANZ SE-REG	Germania	82.296.217.600	7	19,07	5,29	SOMPO HOLDINGS INC	Giappone	13.643.554.816	58	26,61	2,31
MARSH & MCLENNAN COS	Stati Uniti	80.287.080.448	8	25,49	0,34	ERIE INDEMNITY COMPANY-CL A	Stati Uniti	13.206.061.056	59	45,47	0,44
PROGRESSIVE CORP	Stati Uniti	71.619.321.856	9	20,64	0,08	LOEWS CORP	Stati Uniti	12.689.136.640	60	16,75	0,11
ZURICH INSURANCE GROUP AG	Svizzera	69.065.572.352	10	13,75	4,49	EVEREST RE GROUP LTD	Bermuda	12.324.681.728	61	13,82	0,50
AXA SA	Francia	64.306.253.824	11	8,57	5,63	QBE INSURANCE GROUP LTD	Australia	12.300.669.952	62	29,87	0,69
AON PLC-CLASS A	Stati Uniti	59.832.328.192	12	25,88	0,18	POSTE ITALIANE SPA	Italia	12.246.087.680	63	6,64	2,24
METLIFE INC	Stati Uniti	53.596.442.624	13	10,17	0,69	NN GROUP NV	Paesi Bassi	12.133.350.400	64	4,76	2,43
LIFE INSURANCE CORPORATION	India	48.696.250.368	14	106,93	0,22	COREBRIDGE FINANCIAL INC	Stati Uniti	12.109.007.872	65	n.d.	1,16
AMERICAN INTERNATIONAL GROUP	Stati Uniti	43.947.462.656	15	18,11	0,51	BB SEGURIDADE PARTICIPACOES	Brasile	11.309.396.992	66	11,48	3,23
MUENCHENER RUECKVER AG-REG	Germania	42.982.350.848	16	15,55	3,59	NEW CHINA LIFE INSURANCE C-H	Cina	11.131.959.296	67	5,57	8,42
TRAVELERS COS INC/THE	Stati Uniti	41.168.261.120	17	13,08	0,50	NEW CHINA LIFE INSURANCE C-A	Cina	11.088.508.928	68	5,57	4,94
AFLAC INC	Stati Uniti	41.162.309.632	18	14,56	0,60	TALANX AG	Germania	11.025.041.408	69	10,37	4,59
TOKIO MARINE HOLDINGS INC	Giappone	39.284.756.480	19	23,99	1,79	AMERICAN FINANCIAL GROUP INC	Stati Uniti	10.954.733.568	70	11,23	1,47
ARTHUR J GALLAGHER & CO	Stati Uniti	38.271.606.784	20	32,05	0,27	GLOBE LIFE INC	Stati Uniti	10.724.760.576	71	15,39	0,18
PRUDENTIAL FINANCIAL INC	Stati Uniti	35.299.168.256	21	6,81	1,18	SAMSUNG LIFE INSURANCE CO LT	Corea del Sud	10.690.728.960	72	18,74	4,05
PRUDENTIAL PLC	Regno Unito	34.866.569.216	22	24,93	0,43	CNA FINANCIAL CORP	Stati Uniti	10.614.775.808	73	12,98	0,96
ALLSTATE CORP	Stati Uniti	32.260.306.944	23	57,71	0,66	RYAN SPECIALTY HOLDINGS INC	Stati Uniti	10.052.006.912	74	95,77	0,00
MANULIFE FINANCIAL CORP	Canada	31.536.111.616	24	2,74	1,36	AEGON NV	Paesi Bassi	9.957.269.504	75	71,70	2,35
CHINA PACIFIC INSURANCE GR-H	Cina	29.814.876.160	25	9,45	6,17	FIDELITY NATIONAL FINANCIAL	Stati Uniti	9.612.688.384	76	6,26	1,20
CHINA PACIFIC INSURANCE GR-A	Cina	29.698.500.608	26	9,45	4,16	SUNCORP GROUP LTD	Australia	9.534.655.488	77	21,80	1,45
PEOPLE'S INSURANCE CO GROU-H	Cina	28.949.809.152	27	4,25	0,00	GJENSIDIGE FORSIKRING ASA	Norvegia	9.126.378.496	78	16,63	3,98
PICC HOLDING CO-A	Cina	28.836.808.704	28	4,25	0,00	REINSURANCE GROUP OF AMERICA	Stati Uniti	8.880.055.296	79	12,50	0,57
SWISS RE AG	Svizzera	28.027.508.736	29	48,68	6,77	SUNSHINE INSURANCE GROUP CO	Cina	8.161.181.184	80	8,14	0,00
ASSICURAZIONI GENERALI	Italia	27.476.025.344	30	10,09	6,18	AGEAS	Belgio	8.012.347.904	81	7,71	3,55
JAPAN POST HOLDINGS CO LTD	Giappone	26.485.692.416	31	8,68	4,79	RENAISSANCERE HOLDINGS LTD	Bermuda	7.692.905.472	82	7,14	0,20
SUN LIFE FINANCIAL INC	Canada	25.667.424.256	32	11,22	1,13	UNUM GROUP	Stati Uniti	7.535.030.784	83	6,70	0,82
SAMPO OYJ-A SHS	Finlandia	25.539.690.496	33	11,93	4,25	ICICI PRUDENTIAL LIFE INSURA	India	7.531.194.880	84	75,78	0,12
WILLIS TOWERS WATSON PLC	Regno Unito	25.044.801.536	34	21,25	0,33	INSURANCE AUSTRALIA GROUP	Australia	7.522.025.472	85	33,62	1,05
INTACT FINANCIAL CORP	Canada	24.740.970.496	35	14,97	0,49	SAMSUNG FIRE & MARINE INS	Corea del Sud	7.112.592.384	86	7,86	5,73
HANNOVER RUECK SE	Germania	22.593.873.920	36	18,13	2,40	ADMIRAL GROUP PLC	Regno Unito	7.096.498.688	87	15,41	3,01
HARTFORD FINANCIAL SVCS GRP	Stati Uniti	22.466.791.424	37	10,89	0,57	PHOENIX GROUP HOLDINGS PLC	Regno Unito	7.024.072.704	88	n.d.	4,10
FUBON FINANCIAL HOLDING CO	Taiwan	21.987.342.336	38	7,33	5,80	ICICI LOMBARD GENERAL INSURA	India	7.023.081.472	89	47,47	0,37
ARCH CAPITAL GROUP LTD	Bermuda	21.013.604.352	39	15,12	0,00	OLD REPUBLIC INTL CORP	Stati Uniti	6.907.877.376	90	8,35	0,96
PICC PROPERTY & CASUALTY-H	Cina	20.818.251.776	40	5,96	6,10	UNIPOLSAI ASSICURAZIONI SPA	Italia	6.780.002.816	91	11,92	7,93
PRINCIPAL FINANCIAL GROUP	Stati Uniti	20.391.004.160	41	15,21	0,73	BALOISE HOLDING AG - REG	Svizzera	6.665.656.320	92	11,10	4,87
GREAT-WEST LIFECO INC	Canada	19.637.839.872	42	1,38	1,60	T&D HOLDINGS INC	Giappone	6.601.719.296	93	n.d.	1,89
DAI-ICHI LIFE HOLDINGS INC	Giappone	18.563.268.608	43	7,98	3,30	ASSURANT INC	Stati Uniti	6.516.942.848	94	14,62	0,54
WR BERKLEY CORP	Stati Uniti	18.478.825.472	44	18,64	0,14	ASR NEDERLAND NV	Paesi Bassi	6.441.064.960	95	6,45	2,28
LEGAL & GENERAL GROUP PLC	Regno Unito	17.692.528.640	45	6,83	2,13	KINSALE CAPITAL GROUP INC	Stati Uniti	6.212.750.336	96	40,87	0,05
CATHAY FINANCIAL HOLDING CO	Taiwan	16.923.359.232	46	8,02	8,54	GREAT EASTERN HOLDINGS LTD	Singapore	6.060.481.024	97	9,14	0,55
MARKEL CORP	Stati Uniti	16.521.032.704	47	22,97	0,00	JAPAN POST INSURANCE CO LTD	Giappone	6.044.977.152	98	6,88	2,11
CINCINNATI FINANCIAL CORP	Stati Uniti	15.752.640.512	48	21,55	0,65	POWSZECHNY ZAKLAD UBEZPIECZE	Polonia	5.968.460.800	99	9,30	5,96
SWISS LIFE HOLDING AG-REG	Svizzera	15.475.558.400	49	11,82	5,04	SANLAM LTD	Sudafrica	5.819.868.672	100	8,77	6,82
BROWN & BROWN INC	Stati Uniti	15.409.998.848	50	26,63	0,20	HELVETIA HOLDING AG-REG	Svizzera	5.818.875.904	101	12,67	5,07
POWER CORP OF CANADA	Canada	15.242.743.808	51	13,82	1,49						

Dati al 9-12-2022- Fonte: Bloomberg

TITOLO QUOTATO	PAESE	CAPITALIZZAZIONE AL 9-12-2022 (MN EURO)	RANK 2022	P/E	REND. 2022 (%)
THAI LIFE INSURANCE PCL	Thailandia	5.758.942.720	102	n.d.	0,00
IA FINANCIAL CORP INC	Canada	5.591.340.032	103	3,17	0,87
MAPFRE SA	Spagna	5.509.320.704	104	7,46	2,73
RLI CORP	Stati Uniti	5.465.304.576	105	24,55	0,20
MEDIBANK PRIVATE LTD	Australia	5.320.954.368	106	20,69	2,47
SELECTIVE INSURANCE GROUP	Stati Uniti	5.139.473.408	107	17,54	0,33
FIRST AMERICAN FINANCIAL	Stati Uniti	5.106.542.592	108	7,28	1,00
BUPA ARABIA FOR COOPERATIVE	Arabia Saudita	5.102.097.408	109	28,93	2,66
LINCOLN NATIONAL CORP	Stati Uniti	5.069.418.496	110	n.d.	1,42
BEAZLEY PLC	Regno Unito	5.057.824.768	111	27,16	1,99
PRIMERICA INC	Stati Uniti	4.886.703.104	112	12,86	0,39
THAI LIFE INSURANCE PCL	Thailandia	4.700.542.464	113	n.d.	0,00
HANOVER INSURANCE GROUP INC/	Stati Uniti	4.688.584.704	114	32,87	0,58
HOMESERVE PLC	Regno Unito	4.671.376.384	115	29,71	0,00
AXIS CAPITAL HOLDINGS LTD	Bermuda	4.608.289.280	116	4,35	0,76
DISCOVERY LTD	Sudafrica	4.439.444.992	117	14,79	0,00
TOPDANMARK A/S	Danimarca	4.368.003.584	118	28,74	6,51
CHINA TAIPING INSURANCE HOLD	Hong Kong	4.334.940.160	119	6,90	4,69
CAIXA SEGURIDADE PARTICIPACO	Brasile	4.283.808.256	120	9,24	4,35
HISCOX LTD	Bermuda	4.229.597.440	121	n.d.	0,93
SHIN KONG FINANCIAL HOLDING	Taiwan	4.161.536.768	122	11,95	4,62
ZHONGAN ONLINE P&C INSURAN-H	Cina	4.016.128.000	123	n.d.	0,00
STAR HEALTH & ALLIED INSURAN	India	3.992.782.080	124	n.d.	0,00
ESSENT GROUP LTD	Stati Uniti	3.846.404.608	125	4,73	0,61
STOREBRAND ASA	Norvegia	3.817.189.120	126	15,28	4,09
SCOR SE	Francia	3.742.553.088	127	n.d.	8,64
MERITZ FIRE & MARINE INSURAN	Corea del Sud	3.664.124.416	128	5,70	1,39
ENSTAR GROUP LTD	Bermuda	3.624.397.056	129	21,57	0,00
STEADFAST GROUP LTD	Australia	3.583.664.128	130	29,79	1,44
ASSURED GUARANTY LTD	Bermuda	3.577.640.704	131	6,21	0,40
GRUPO CATALANA OCCIDENTE SA	Spagna	3.468.000.000	132	7,05	0,50
BRIGHTHOUSE FINANCIAL INC	Stati Uniti	3.412.657.152	133	12,06	0,00
UNIPOL GRUPPO SPA	Italia	3.402.259.456	134	5,06	6,33
MERITZ FINANCIAL GROUP INC	Corea del Sud	3.400.336.896	135	4,41	0,56
KEMPER CORP	Stati Uniti	3.314.555.648	136	n.d.	0,56
AMERICAN EQUITY INVT LIFE HL	Stati Uniti	3.240.596.480	137	5,96	0,90
DB INSURANCE CO LTD	Corea del Sud	3.240.204.800	138	3,82	5,59
WHITE MOUNTAINS INSURANCE GP	Stati Uniti	3.179.652.608	139	34,22	0,08
DEFINITY FINANCIAL CORP	Canada	3.176.335.872	140	14,52	0,31
CHALLENGER LTD	Australia	3.150.321.152	141	19,48	1,57
DIRECT LINE INSURANCE GROUP	Regno Unito	3.126.397.440	142	9,99	3,70
EASTERN BANKSHARES INC	Stati Uniti	3.089.533.440	143	15,47	0,54
BRP GROUP INC-A	Stati Uniti	2.876.569.856	144	49,14	0,00
GENERAL INS CORP OF INDIA	India	2.854.827.008	145	9,88	1,56
JACKSON FINANCIAL INC-A	Stati Uniti	2.827.091.456	146	1,30	1,53
CHINA REINSURANCE GROUP CO-H	Cina	2.791.936.000	147	4,99	9,46
VIENNA INSURANCE GROUP AG	Austria	2.777.600.000	148	6,84	5,76
MAX FINANCIAL SERVICES LTD	India	2.757.891.584	149	95,61	0,00
GOHEALTH INC-CLASS A	Stati Uniti	2.724.031.488	150	0,60	0,00

TITOLO QUOTATO	PAESE	CAPITALIZZAZIONE AL 9-12-2022 (MN EURO)	RANK 2022	P/E	REND. 2022 (%)
OLD MUTUAL LTD	Sudafrica	2.697.367.552	151	4,99	2,43
PHOENIX HOLDINGS LTD/THE	Israele	2.653.917.440	152	5,83	1,64
PORTO SEGURO SA	Brasile	2.626.920.448	153	18,09	0,32
HAGERTY INC-A	Stati Uniti	2.577.621.504	154	n.d.	0,00
CNO FINANCIAL GROUP INC	Stati Uniti	2.420.569.856	155	5,27	0,62
ALM. BRAND A/S	Danimarca	2.417.943.808	156	59,47	2,57
PB FINTECH LTD	India	2.404.748.800	157	n.d.	0,00
GENWORTH FINANCIAL INC-CL A	Stati Uniti	2.329.649.408	158	4,55	0,00
CO FOR COOPERATIVE INSURANCE	Arabia Saudita	2.314.560.768	159	28,93	1,08
F&G ANNUITIES & LIFE INC	Stati Uniti	2.281.759.488	160	n.d.	1,05
HUBEI BIOCAUSE PHARMACEUTI-A	Cina	2.244.576.512	161	45,01	0,15
NIB HOLDINGS LTD	Australia	2.223.343.872	162	24,89	1,53
UNIQA INSURANCE GROUP AG	Austria	2.203.170.048	163	6,69	7,71
E-L FINANCIAL CORP LTD	Canada	2.176.317.440	164	2,39	0,28
NEW INDIA ASSURANCE CO LTD/T	India	2.086.807.040	165	96,10	0,26
TRUPANION INC	Stati Uniti	2.029.481.856	166	147,12	0,00
HYUNDAI MARINE & FIRE INS CO	Corea del Sud	1.899.831.040	167	4,35	5,06
MERCURY GENERAL CORP	Stati Uniti	1.870.504.576	168	n.d.	0,89
HAREL INSURANCE INVESTMENTS	Israele	1.862.903.552	169	7,17	4,33
COFACE SA	Francia	1.776.626.944	170	6,64	12,68
LANCASHIRE HOLDINGS LTD	Regno Unito	1.713.971.712	171	n.d.	0,67
QATAR INSURANCE CO	Qatar	1.684.227.584	172	13,93	5,13
QUALITAS CONTROLADORA SAB CV	Messico	1.657.905.024	173	14,62	2,88
HANWHA LIFE INSURANCE CO LTD	Corea del Sud	1.587.432.320	174	1,98	0,00
SANTAM LTD	Sudafrica	1.580.842.880	175	12,35	1,80
NMI HOLDINGS INC-CLASS A	Stati Uniti	1.554.094.592	176	6,06	0,00
AUB GROUP LTD	Australia	1.495.921.152	177	21,64	1,69
BANGKOK LIFE ASSURANCE-FOREI	Thailandia	1.485.569.664	178	15,42	0,00
TRISURA GROUP LTD	Canada	1.472.139.264	179	27,76	0,00
HORACE MANN EDUCATORS	Stati Uniti	1.452.802.816	180	22,30	0,85
GOOSEHEAD INSURANCE INC -A	Stati Uniti	1.424.982.272	181	4032,00	4,03
BAO VIET HOLDINGS	Vietnam	1.420.010.752	182	20,56	6,24
MOMENTUM METROPOLITAN HOLDINS	Sudafrica	1.412.743.424	183	6,93	3,57
BANGKOK LIFE ASSURANCE PCL	Thailandia	1.346.297.600	184	15,42	0,99
GRUPO NACIONAL PROVINCIAL SA	Messico	1.275.146.752	185	16,06	4,66
CLAL INSURANCE ENTERPR HLDGS	Israele	1.271.782.784	186	9,72	3,42
MIGDAL INSURANCE & FINANCIAL	Israele	1.269.620.480	187	4,88	1,00
PALOMAR HOLDINGS INC	Stati Uniti	1.238.715.264	188	23,46	0,00
VAUDOISE ASSURANCES HOL	Svizzera	1.232.258.560	189	2,76	4,44
ROSGOSSTRAKH PJSC	Russia	1.208.533.248	190	33,60	14,34
SAGICOR GROUP JAMAICA LTD	Giamaica	1.200.206.208	191	13,44	1,08
Wafa ASSURANCE	Marocco	1.195.535.488	192	24,79	3,16
SAFETY INSURANCE GROUP INC	Stati Uniti	1.187.320.960	193	15,22	1,05
MENORA MIVTACHIM HOLDINGS LT	Israele	1.168.677.248	194	6,93	2,27
JOHNS LYNG GROUP LTD	Australia	1.166.439.936	195	63,37	0,43
LEMONADE INC	Stati Uniti	1.161.674.624	196	n.d.	0,00
LPI CAPITAL BERHAD	Malaysia	1.119.580.800	197	19,16	1,95
LINEA DIRECTA ASEGURADORA SA	Spagna	1.116.715.648	198	n.d.	1,62
EMPLOYERS HOLDINGS INC	Stati Uniti	1.106.861.440	199	14,26	2,90
STEWART INFORMATION SERVICES	Stati Uniti	1.100.687.232	200	4,82	1,05

analisi

legenda

classifiche italia

classifiche estero

directory

I BIG MONDIALI PER NAZIONE

Dall'Arabia Saudita al Vietnam, ecco i numeri uno



TITOLO QUOTATO	RANK PAESE 2022	RANK GENERALE 2022	CAPITALIZZAZIONE AL 9-12-2022(MN EURO)	PREZZO AL 9-12-2022 (EURO)	P/E	REND. 2022 (%)	RICAVI 2021
ARABIA SAUDITA							
BUPA ARABIA FOR COOPERATIVE	1	109	5.102.097.408	42,60	28,93	2,66	3.148.447.207
CO FOR COOPERATIVE INSURANCE	2	159	2.314.560.768	18,55	28,93	1,08	2.467.991.476
AUSTRALIA							
QBE INSURANCE GROUP LTD	1	62	12.300.669.952	8,32	29,87	0,69	11.394.022.951
SUNCORP GROUP LTD	2	77	9.534.655.488	7,50	21,80	1,45	9.567.741.139
INSURANCE AUSTRALIA GROUP	3	85	7.522.025.472	3,03	33,62	1,05	5.332.415.121
MEDIBANK PRIVATE LTD	4	106	5.320.954.368	1,89	20,69	2,47	4.576.734.811
STEADFAST GROUP LTD	5	130	3.583.664.128	3,46	29,79	1,44	511.984.966
CHALLENGER LTD	6	141	3.150.321.152	4,69	19,48	1,57	1.183.547.986
NIB HOLDINGS LTD	7	162	2.223.343.872	4,59	24,89	1,53	1.761.356.790
AUB GROUP LTD	8	177	1.495.921.152	14,41	21,64	1,69	203.368.845
JOHNS LYNG GROUP LTD	9	195	1.166.439.936	4,47	63,37	0,43	578.916.842
AUSTRIA							
VIENNA INSURANCE GROUP AG	1	148	2.777.600.000	21,70	6,84	5,76	11.516.457.984
UNIQA INSURANCE GROUP AG	2	163	2.203.170.048	7,13	6,69	7,71	6.831.084.032
BELGIO							
AGEAS	1	81	8.012.347.904	42,23	7,71	3,55	9.981.800.064
BERMUDA							
ARCH CAPITAL GROUP LTD	1	39	21.013.604.352	56,93	15,12	0,00	8.207.111.967
EVEREST RE GROUP LTD	2	61	12.324.681.728	315,34	13,82	0,50	11.029.191.289
RENAISSANCERE HOLDINGS LTD	3	82	7.692.905.472	176,40	7,14	0,20	4.093.804.477
AXIS CAPITAL HOLDINGS LTD	4	116	4.608.289.280	54,54	4,35	0,76	4.689.707.963
HISCOX LTD	5	121	4.229.597.440	12,23	n.d.	0,93	2.699.714.992
ENSTAR GROUP LTD	6	129	3.624.397.056	206,50	21,57	0,00	-1.053.376.581
ASSURED GUARANTY LTD	7	131	3.577.640.704	59,76	6,21	0,40	622.839.674
BRASILE							
BB SEGURIDADE PARTICIPACOES	1	66	11.309.396.992	5,73	11,48	3,23	767.913.788
CAIXA SEGURIDADE PARTICIPACO	2	120	4.283.808.256	1,45	9,24	4,35	305.052.470
PORTO SEGURO SA	3	153	2.626.920.448	4,11	18,09	0,32	5.285.657.945
CANADA							
MANULIFE FINANCIAL CORP	1	24	31.536.111.616	16,84	2,74	1,36	15.270.866.081
SUN LIFE FINANCIAL INC	2	32	25.667.424.256	44,02	11,22	1,13	17.330.883.897
INTACT FINANCIAL CORP	3	35	24.740.970.496	141,96	14,97	0,49	15.354.893.263
GREAT-WEST LIFECO INC	4	42	19.637.839.872	21,19	1,38	1,60	35.107.246.552
POWER CORP OF CANADA	5	51	15.242.743.808	22,97	13,82	1,49	37.393.246.685
FAIRFAX FINANCIAL HLDGS LTD	6	55	14.381.330.432	550,87	21,04	1,72	23.366.605.888
IA FINANCIAL CORP INC	7	103	5.591.340.032	53,40	3,17	0,87	7.359.539.908
DEFINITY FINANCIAL CORP	8	140	3.176.335.872	27,56	14,52	0,31	2.196.141.351

Dati al 9-12-2022- Fonte: Bloomberg

TITOLO QUOTATO	RANK PAESE 2022	RANK GENERALE 2022	CAPITALIZZAZIONE AL 9-12-2022(MN EURO)	PREZZO AL 9-12-2022 (EURO)	P/E	REND. 2022 (%)	RICAVI 2021
E-L FINANCIAL CORP LTD	9	164	2.176.317.440	615,26	2,39	0,28	-421.274.513
TRISURA GROUP LTD	10	179	1.472.139.264	32,27	27,76	0,00	347.910.925
CINA							
PING AN INSURANCE GROUP CO-H	1	2	118.017.048.576	6,13	8,16	2,04	172.827.377.774
PING AN INSURANCE GROUP CO-A	2	3	117.556.387.840	6,26	8,16	1,99	172.827.377.774
CHINA LIFE INSURANCE CO-H	3	4	113.859.010.560	1,48	9,17	5,96	113.788.638.907
CHINA LIFE INSURANCE CO-A	4	5	113.414.586.368	4,79	9,17	1,84	113.788.638.907
CHINA PACIFIC INSURANCE GR-H	5	25	29.814.876.160	2,20	9,45	6,17	63.950.125.012
CHINA PACIFIC INSURANCE GR-A	6	26	29.698.500.608	3,26	9,45	4,16	63.950.125.012
PEOPLE'S INSURANCE CO GROU-H	7	27	28.949.809.152	0,32	4,25	0,00	87.616.410.472
PICC HOLDING CO-A	8	28	28.836.808.704	0,72	4,25	0,00	87.616.410.472
PICC PROPERTY & CASUALTY-H	9	40	20.818.251.776	0,91	5,96	6,10	59.434.371.401
NEW CHINA LIFE INSURANCE C-H	10	67	11.131.959.296	2,32	5,57	8,42	29.544.383.805
NEW CHINA LIFE INSURANCE C-A	11	68	11.088.508.928	3,95	5,57	4,94	29.544.383.805
SUNSHINE INSURANCE GROUP CO	12	80	8.161.181.184	0,63	8,14	0,00	15.735.097.406
ZHONGAN ONLINE P&C INSURAN-H	13	123	4.016.128.000	2,65	n.d.	0,00	3.213.881.414
CHINA REINSURANCE GROUP CO-H	14	147	2.791.936.000	0,06	4,99	9,46	22.757.357.852
HUBEI BIOCAUSE PHARMACEUTI-A	15	161	2.244.576.512	0,44	45,01	0,15	7.157.709.362
COREA DEL SUD							
SAMSUNG LIFE INSURANCE CO LT	1	72	10.690.728.960	53,67	18,74	4,05	22.006.895.044
SAMSUNG FIRE & MARINE INS	2	86	7.112.592.384	151,95	7,86	5,73	16.305.973.171
MERITZ FIRE & MARINE INSURAN	3	128	3.664.124.416	32,35	5,70	1,39	7.874.532.295
MERITZ FINANCIAL GROUP INC	4	135	3.400.336.896	27,20	4,41	0,56	11.386.407.760
DB INSURANCE CO LTD	5	138	3.240.204.800	45,40	3,82	5,59	12.031.881.653
HYUNDAI MARINE & FIRE INS CO	6	167	1.899.831.040	21,21	4,35	5,06	11.124.052.767
HANWHA LIFE INSURANCE CO LTD	7	174	1.587.432.320	1,87	1,98	0,00	16.154.035.801
DANIMARCA							
TRYG A/S	1	56	14.376.865.792	21,96	27,52	0,97	3.976.005.913
TOPDANMARK A/S	2	118	4.368.003.584	48,54	28,74	6,51	1.209.544.179
ALM. BRAND A/S	3	156	2.417.943.808	1,57	59,47	2,57	1.022.143.036
FINLANDIA							
SAMPO OYJ-A SHS	1	33	25.539.690.496	49,44	11,93	4,25	9.424.000.000
FRANCIA							
AXA SA	1	11	64.306.253.824	27,35	8,57	5,63	107.727.998.976
SCOR SE	2	127	3.742.553.088	20,83	n.d.	8,64	15.704.999.936
COFACE SA	3	170	1.776.626.944	11,83	6,64	12,68	1.438.326.016
GERMANIA							
ALLIANZ SE-REG	1	7	82.296.217.600	204,05	19,07	5,29	115.750.000.640
MUENCHENER RUECKVER AG-REG	2	16	42.982.350.848	306,80	15,55	3,59	69.550.998.528

analisi

legenda

classifiche italia

classifiche estero

directory

» I big mondiali

TITOLO QUOTATO	RANK PAESE 2022	RANK GENERALE 2022	CAPITALIZZAZIONE AL 9-12-2022(MN EURO)	PREZZO AL 9-12-2022 (EURO)	P/E	REND. 2022 (%)	RICAVI 2021
HANNOVER RUECK SE	3	36	22.593.873.920	187,35	18,13	2,40	31.069.579.264
TALANX AG	4	69	11.025.041.408	43,56	10,37	4,59	48.755.999.744
GIAMAICA							
SAGICOR GROUP JAMAICA LTD	1	191	1.200.206.208	0,31	13,44	1,08	602.308.343
GIAPPONE							
TOKIO MARINE HOLDINGS INC	1	19	39.284.756.480	19,32	23,99	1,79	45.821.746.907
JAPAN POST HOLDINGS CO LTD	2	31	26.485.692.416	7,20	8,68	4,79	81.661.129.285
DAI-ICHI LIFE HOLDINGS INC	3	43	18.563.268.608	18,01	7,98	3,30	67.651.224.149
MS&AD INSURANCE GROUP HOLDIN	4	54	14.476.026.880	27,05	20,99	2,55	38.578.658.211
SOMPO HOLDINGS INC	5	58	13.643.554.816	38,94	26,61	2,31	33.205.447.187
T&D HOLDINGS INC	6	93	6.601.719.296	11,31	n.d.	1,89	21.393.628.080
JAPAN POST INSURANCE CO LTD	7	98	6.044.977.152	15,02	6,88	2,11	46.687.810.071
HONG KONG							
AIA GROUP LTD	1	1	122.583.334.912	10,35	36,55	0,47	22.925.705.604
CHINA TAIPING INSURANCE HOLD	2	119	4.334.940.160	1,19	6,90	4,69	35.179.245.808
INDIA							
LIFE INSURANCE CORPORATION	1	14	48.696.250.368	7,99	106,93	0,22	83.743.077.276
SBI LIFE INSURANCE CO LTD	2	53	14.560.894.976	14,48	75,46	0,16	9.237.025.115
HDFC LIFE INSURANCE CO LTD	3	57	14.274.100.224	6,61	88,83	0,29	7.726.608.266
ICICI PRUDENTIAL LIFE INSURA	4	84	7.531.194.880	5,17	75,78	0,12	5.433.368.859
ICICI LOMBARD GENERAL INSURA	5	89	7.023.081.472	14,09	47,47	0,37	1.863.810.181
STAR HEALTH & ALLIED INSURAN	6	124	3.992.782.080	6,89	n.d.	0,00	1.188.863.877
GENERAL INS CORP OF INDIA	7	145	2.854.827.008	1,65	9,88	1,56	5.588.807.310
MAX FINANCIAL SERVICES LTD	8	149	2.757.891.584	8,04	95,61	0,00	3.602.986.288
PB FINTECH LTD	9	157	2.404.748.800	5,25	n.d.	0,00	164.646.279
NEW INDIA ASSURANCE CO LTD/T	10	165	2.086.807.040	1,30	96,10	0,26	4.146.616.846
ISRAELE							
PHOENIX HOLDINGS LTD/THE	1	152	2.653.917.440	10,72	5,83	1,64	3.304.072.068
HAREL INSURANCE INVESTMENTS	2	169	1.862.903.552	9,00	7,17	4,33	4.246.840.769
CLAL INSURANCE ENTERPR HLDGS	3	186	1.271.782.784	17,50	9,72	3,42	3.348.469.309
MIGDAL INSURANCE & FINANCIAL	4	187	1.269.620.480	1,23	4,88	1,00	3.184.611.182
MENORA MIVTACHIM HOLDINGS LT	5	194	1.168.677.248	19,25	6,93	2,27	1.859.160.144
ITALIA							
ASSICURAZIONI GENERALI	1	30	27.476.025.344	17,32	10,09	6,18	81.995.997.184
POSTE ITALIANE SPA	2	63	12.246.087.680	9,38	6,64	2,24	11.384.000.000
UNIPOLSAI ASSICURAZIONI SPA	3	91	6.780.002.816	2,40	11,92	7,93	13.960.200.192
UNIPOL GRUPPO SPA	4	134	3.402.259.456	4,74	5,06	6,33	13.956.499.968
MALAYSIA							
LPI CAPITAL BERHAD	1	197	1.119.580.800	2,74	19,16	1,95	255.418.786

Dati al 9-12-2022- Fonte: Bloomberg

TITOLO QUOTATO	RANK PAESE 2022	RANK GENERALE 2022	CAPITALIZZAZIONE AL 9-12-2022(MN EURO)	PREZZO AL 9-12-2022 (EURO)	P/E	REND. 2022 (%)	RICAVI 2021
MAROCCO							
Wafa Assurance	1	192	1.195.535.488	341,63	24,79	3,16	940.776.109
MESSICO							
Qualitas Controladora SAB CV	1	173	1.657.905.024	4,16	14,62	2,88	1.804.591.386
Grupo Nacional Provincial SA	2	185	1.275.146.752	5,71	16,06	4,66	3.621.049.995
NORVEGIA							
Gjensidige Forsikring ASA	1	78	9.126.378.496	18,32	16,63	3,98	3.249.966.806
Storebrand ASA	2	126	3.817.189.120	8,12	15,28	4,09	2.185.995.650
PAESI BASSI							
NN Group NV	1	64	12.133.350.400	41,13	4,76	2,43	17.449.999.360
Aegon NV	2	75	9.957.269.504	4,69	71,70	2,35	-20.162.000.128
ASR Nederland NV	3	95	6.441.064.960	42,99	6,45	2,28	6.924.000.000
POLONIA							
Powszechny Zaklad Ubezpiecze	1	99	5.968.460.800	6,93	9,30	5,96	9.058.277.878
QATAR							
Qatar Insurance Co	1	172	1.684.227.584	0,50	13,93	5,13	2.405.257.459
REGNO UNITO							
Prudential PLC	1	22	34.866.569.216	12,71	24,93	0,43	859.518.115
Willis Towers Watson PLC	2	34	25.044.801.536	231,87	21,25	0,33	8.142.147.942
Legal & General Group PLC	3	45	17.692.528.640	2,97	6,83	2,13	-46.278.438.281
Aviva PLC	4	52	14.604.730.368	5,22	n.d.	2,29	-18.487.878.720
Admiral Group PLC	5	87	7.096.498.688	23,48	15,41	3,01	1.751.152.461
Phoenix Group Holdings PLC	6	88	7.024.072.704	7,03	n.d.	4,10	-16.962.334.832
Beazley PLC	7	111	5.057.824.768	7,55	27,16	1,99	3.055.151.072
Homeserve PLC	8	115	4.671.376.384	13,90	29,71	0,00	1.810.635.108
Direct Line Insurance Group	9	142	3.126.397.440	2,39	9,99	3,70	3.857.658.338
Lancashire Holdings Ltd	10	171	1.713.971.712	7,04	n.d.	0,67	750.516.888
RUSSIA							
Rosgosstrakh PJSC	1	190	1.208.533.248	0,00	33,60	14,34	1.275.184.183
SINGAPORE							
Great Eastern Holdings Ltd	1	97	6.060.481.024	12,72	9,14	0,55	9.368.005.920
SLOVENIA							
Zavarovalnica Triglav DD	1	220	836.653.440	36,80	8,55	28,80	1.324.281.824
SPAGNA							
Mapfre SA	1	104	5.509.320.704	1,79	7,46	2,73	22.896.999.424
Grupo Catalana Occidente SA	2	132	3.468.000.000	28,90	7,05	0,50	4.399.616.064
Linea Directa Aseguradora SA	3	198	1.116.715.648	1,03	n.d.	1,62	n.d.

analisi

legenda

classifiche italia

classifiche estero

directory

» I big mondiali

TITOLO QUOTATO	RANK PAESE 2022	RANK GENERALE 2022	CAPITALIZZAZIONE AL 9-12-2022(MN EURO)	PREZZO AL 9-12-2022 (EURO)	P/E	REND. 2022 (%)	RICAVI 2021
STATI UNITI							
MARSH & MCLENNAN COS	1	8	80.287.080.448	162,20	25,49	0,34	19.235.414.338
PROGRESSIVE CORP	2	9	71.619.321.856	122,68	20,64	0,08	44.986.877.166
AON PLC-CLASS A	3	12	59.832.328.192	289,85	25,88	0,18	11.448.346.484
METLIFE INC	4	13	53.596.442.624	68,45	10,17	0,69	68.368.952.391
AMERICAN INTERNATIONAL GROUP	5	15	43.947.462.656	59,27	18,11	0,51	54.496.542.947
TRAVELERS COS INC/THE	6	17	41.168.261.120	176,04	13,08	0,50	33.565.711.690
AFLAC INC	7	18	41.162.309.632	66,34	14,56	0,60	19.316.860.289
ARTHUR J GALLAGHER & CO	8	20	38.271.606.784	181,90	32,05	0,27	7.847.734.364
PRUDENTIAL FINANCIAL INC	9	21	35.299.168.256	96,12	6,81	1,18	57.614.115.656
ALLSTATE CORP	10	23	32.260.306.944	121,89	57,71	0,66	46.988.703.700
HARTFORD FINANCIAL SVCS GRP	11	37	22.466.791.424	70,78	10,89	0,57	20.489.686.618
PRINCIPAL FINANCIAL GROUP	12	41	20.391.004.160	83,51	15,21	0,73	17.180.518.073
WR BERKLEY CORP	13	44	18.478.825.472	69,75	18,64	0,14	9.923.164.266
MARKEL CORP	14	47	16.521.032.704	1230,86	22,97	0,00	10.342.220.027
CINCINNATI FINANCIAL CORP	15	48	15.752.640.512	100,43	21,55	0,65	6.160.018.838
BROWN & BROWN INC	16	50	15.409.998.848	54,52	26,63	0,20	3.163.412.417
ERIE INDEMNITY COMPANY-CL A	17	59	13.206.061.056	253,08	45,47	0,44	2.574.430.876
LOEWS CORP	18	60	12.689.136.640	53,56	16,75	0,11	12.858.506.827
COREBRIDGE FINANCIAL INC	19	65	12.109.007.872	18,81	n.d.	1,16	n.d.
AMERICAN FINANCIAL GROUP INC	20	70	10.954.733.568	128,93	11,23	1,47	6.371.364.600
GLOBE LIFE INC	21	71	10.724.760.576	110,49	15,39	0,18	4.799.154.042
CNA FINANCIAL CORP	22	73	10.614.775.808	39,27	12,98	0,96	10.931.613.617
RYAN SPECIALTY HOLDINGS INC	23	74	10.052.006.912	38,80	95,77	0,00	1.212.073.012
FIDELITY NATIONAL FINANCIAL	24	76	9.612.688.384	35,40	6,26	1,20	12.677.365.287
REINSURANCE GROUP OF AMERICA	25	79	8.880.055.296	133,14	12,50	0,57	15.011.704.903
UNUM GROUP	26	83	7.535.030.784	37,92	6,70	0,82	11.065.836.683
OLD REPUBLIC INTL CORP	27	90	6.907.877.376	22,75	8,35	0,96	7.758.274.771
ASSURANT INC	28	94	6.516.942.848	123,61	14,62	0,54	9.356.015.617
KINSALE CAPITAL GROUP INC	29	96	6.212.750.336	269,74	40,87	0,05	705.134.097
RLI CORP	30	105	5.465.304.576	120,69	24,55	0,20	1.573.326.724
SELECTIVE INSURANCE GROUP	31	107	5.139.473.408	85,44	17,54	0,33	3.217.059.245
FIRST AMERICAN FINANCIAL	32	108	5.106.542.592	49,42	7,28	1,00	7.639.426.898
LINCOLN NATIONAL CORP	33	110	5.069.418.496	30,02	n.d.	1,42	17.770.096.621
PRIMERICA INC	34	112	4.886.703.104	132,71	12,86	0,39	2.547.088.150
HANOVER INSURANCE GROUP INC/	35	114	4.688.584.704	132,12	32,87	0,58	4.964.892.608
ESSENT GROUP LTD	36	125	3.846.404.608	35,79	4,73	0,61	950.445.201
BRIGHTHOUSE FINANCIAL INC	37	133	3.412.657.152	49,47	12,06	0,00	9.246.868.383
KEMPER CORP	38	136	3.314.555.648	51,99	n.d.	0,56	5.261.180.757
AMERICAN EQUITY INVT LIFE HL	39	137	3.240.596.480	37,89	5,96	0,90	4.029.299.522
WHITE MOUNTAINS INSURANCE GP	40	139	3.179.652.608	1236,80	34,22	0,08	1.070.111.796
EASTERN BANKSHARES INC	41	143	3.089.533.440	17,52	15,47	0,54	682.351.028
BRP GROUP INC-A	42	144	2.876.569.856	24,84	49,14	0,00	831.944.032
JACKSON FINANCIAL INC-A	43	146	2.827.091.456	34,12	1,30	1,53	15.374.686.276
GOHEALTH INC-CLASS A	44	150	2.724.031.488	13,33	0,60	0,00	915.861.525

Dati al 9-12-2022- Fonte: Bloomberg

TITOLO QUOTATO	RANK PAESE 2022	RANK GENERALE 2022	CAPITALIZZAZIONE AL 9-12-2022(MN EURO)	PREZZO AL 9-12-2022 (EURO)	P/E	REND. 2022 (%)	RICAVI 2021
HAGERTY INC-A	45	154	2.577.621.504	7,73	n.d.	0,00	523.718.688
CNO FINANCIAL GROUP INC	46	155	2.420.569.856	21,20	5,27	0,62	3.394.753.751
GENWORTH FINANCIAL INC-CL A	47	158	2.329.649.408	4,70	4,55	0,00	6.800.381.432
F&G ANNUITIES & LIFE INC	48	160	2.281.759.488	18,04	n.d.	1,05	n.d.
TRUPANION INC	49	166	2.029.481.856	49,74	147,12	0,00	792.162.199
MERCURY GENERAL CORP	50	168	1.870.504.576	33,85	n.d.	0,89	3.268.876.954
NMI HOLDINGS INC-CLASS A	51	176	1.554.094.592	18,63	6,06	0,00	478.169.394
HORACE MANN EDUCATORS	52	180	1.452.802.816	35,60	22,30	0,85	1.265.343.035
GOOSEHEAD INSURANCE INC -A	53	181	1.424.982.272	38,23	4032,00	4,03	179.141.664
PALOMAR HOLDINGS INC	54	188	1.238.715.264	49,19	23,46	0,00	288.687.157
SAFETY INSURANCE GROUP INC	55	193	1.187.320.960	80,73	15,22	1,05	735.593.421
LEMONADE INC	56	196	1.161.674.624	16,83	n.d.	0,00	195.880.880
EMPLOYERS HOLDINGS INC	57	199	1.106.861.440	40,78	14,26	2,90	640.556.721
STEWART INFORMATION SERVICES	58	200	1.100.687.232	40,66	4,82	1,05	3.106.720.879
SUDAFRICA							
SANLAM LTD	1	100	5.819.868.672	2,64	8,77	6,82	6.820.470.511
DISCOVERY LTD	2	117	4.439.444.992	6,72	14,79	0,00	3.927.455.940
OLD MUTUAL LTD	3	151	2.697.367.552	0,56	4,99	2,43	7.777.420.503
SANTAM LTD	4	175	1.580.842.880	13,90	12,35	1,80	1.845.679.623
MOMENTUM METROPOLITAN HOLDIN	5	183	1.412.743.424	0,98	6,93	3,57	3.399.964.521
SVIZZERA							
CHUBB LTD	1	6	85.354.725.376	206,08	14,54	0,38	39.185.926.201
ZURICH INSURANCE GROUP AG	2	10	69.065.572.352	459,94	13,75	4,49	42.194.538.654
SWISS RE AG	3	29	28.027.508.736	88,45	48,68	6,77	40.697.945.012
SWISS LIFE HOLDING AG-REG	4	49	15.475.558.400	503,02	11,82	5,04	21.591.722.180
BALOISE HOLDING AG - REG	5	92	6.665.656.320	145,83	11,10	4,87	7.870.536.370
HELVETIA HOLDING AG-REG	6	101	5.818.875.904	109,95	12,67	5,07	10.354.558.766
VAUDOISE ASSURANCES HOL	7	189	1.232.258.560	411,57	2,76	4,44	1.264.532.102
TAIWAN							
FUBON FINANCIAL HOLDING CO	1	38	21.987.342.336	1,77	7,33	5,80	26.198.232.325
CATHAY FINANCIAL HOLDING CO	2	46	16.923.359.232	1,26	8,02	8,54	2.308.940.119
SHIN KONG FINANCIAL HOLDING	3	122	4.161.536.768	0,27	11,95	4,62	12.564.384.216
THAILANDIA							
THAI LIFE INSURANCE PCL	1	102	5.758.942.720	0,50	n.d.	0,00	2.907.097.922
THAI LIFE INSURANCE PCL	2	113	4.700.542.464	0,41	n.d.	0,00	2.907.097.922
BANGKOK LIFE ASSURANCE-FOREI	3	178	1.485.569.664	n.d.	15,42	0,00	1.280.595.539
BANGKOK LIFE ASSURANCE PCL	4	184	1.346.297.600	0,79	15,42	0,99	1.280.595.539
VIETNAM							
BAO VIET HOLDINGS	1	182	1.420.010.752	1,94	20,56	6,24	1.966.065.344

analisi

legenda

classifiche italia

classifiche estero

directory

WHO'S WHO

Cognomi e nomi dei protagonisti nelle maggiori compagnie

» ALLEANZA ASSICURAZIONI

Piazza Tre Torri, 1
20145 MILANO
Tel.: 02/40824111

www.alleanza.it

- ▶ **Presidente**
Mencattini Andrea
 - ▶ **Amm. delegato**
Passero Davide Angelo
 - ▶ **Consiglieri**
Bossler Giancarlo,
Cusmai Giancarlo,
Rustignoli Cristina
 - ▶ **Collegio Sindacale**
Gnudi Maria Maddalena (Presidente),
Cremona Massimo Maria (SE),
Gropaiz Stefano (SE),
Gubitosi Fedele (SS),
Minutillo Flavia (SS)
 - ▶ **Società di revisione:**
KPMG
- Data aggiornamento: 23/08/2022*

» ALLIANZ DIRECT (GIÀ GENIALLOYD)

Piazza Tre Torri, 3
20145 MILANO
Tel.: 02/28351

www.allianzdirect.it

- ▶ **Presidente**
Kroetz Philipp Paul
 - ▶ **Vice Presidente**
Campora Giacomo
 - ▶ **Amministratore delegato**
Valentini Alessandra
 - ▶ **Consiglieri**
Buttstedt Michael,
Fedeli Roberto,
Martini Marco,
Sfameni Paolo Domenico,
Hoffman Philip Richard
 - ▶ **Collegio sindacale**
Cavallaro Alessandro (Presidente),
Carazzai Fabrizio (SE),
Haellmayr Adolf Michael (SE),
Brughera Marco Luigi (SS),
Nova Massimiliano (SS)
 - ▶ **Società di revisione:**
PricewaterhouseCoopers
- Data di aggiornamento: 23/01/2023*

» ALLIANZ S.P.A.

Piazza Tre Torri, 3
20145 MILANO
Tel.: 02/72161

www.allianz.it

- ▶ **Presidente**
Balbinot Sergio
 - ▶ **Vice presidente**
Fuest Jacob
 - ▶ **Amm. delegato**
Campora Giacomo
 - ▶ **Consiglieri**
Lovaglio Matteo, Manetti Gioia,
Naumann Thomas Karl Heinz,
Olivares Laura Ximena,
Resta Ferruccio
 - ▶ **Collegio sindacale**
Nova Massimiliano (Presidente),
Picone Giorgio (SE),
Cavallaro Alessandro (SE),
Carazzai Fabrizio (SS),
Foti Giuseppe Nicola (SS)
 - ▶ **Società di revisione:**
PricewaterhouseCoopers
- Data di aggiornamento: 23/01/2023*

» ALLIANZ VIVA (GIÀ AVIVA ITALIA)

Via A. Scarsellini, 14
20161 MILANO
Tel.: 02/27751

www.allianzviva.it

- ▶ **Presidente**
Mantegazza Francesco
 - ▶ **Amm. delegato**
Campora Giacomo
 - ▶ **Consiglieri**
Buttstedt Michael,
Ferrara Agostino,
Martini Marco,
Pietrafesa Paola,
Sfameni Paolo Domenico
 - ▶ **Collegio sindacale**
Cavallaro Alessandro (Presidente),
Carazzai Fabrizio (SE),
Foti Giuseppe Nicola (SE),
Brughera Marco Luigi (SS),
Picone Giorgio (SS)
 - ▶ **Società di revisione:**
PricewaterhouseCoopers
- Data di aggiornamento: 23/01/2023*

» AMTRUST ASSICURAZIONI

Via Clerici, 14
20121 MILANO
Tel.: 02/83438174

www.amtrust.it

- ▶ **Presidente**
Dewey Peter
- ▶ **Amm. delegato**
Netzer Emmanuele
- ▶ **Consiglieri**
Brancadoro Gianluca,
Cadle Jeremy Edward,
Fezzi Giulio,
Pescara Ruben
- ▶ **Collegio sindacale**
Fea Edoardo (Presidente),
Facci Claudio (SE),
Monti Francesca Adelina Alice (SE),
Devalle Alain (SS),
Rescigno Marco (SE)
- ▶ **Società di revisione:**
Data aggiornamento: 24/04/2022

» ARA VMG 1857

Via Spalato, 11/2
20124 MILANO
Tel.: 02/2052761

www.ara1857.it

- ▶ **Presidente**
Fassati Leonardo
 - ▶ **Amm. delegato**
Andreini Pier Ugo
 - ▶ **Consiglieri**
Leopardi Dittajuti Piervittorio,
Nacci Armando,
Santi Francesco
 - ▶ **Collegio sindacale**
Ricevuti Francesco (Presidente),
Brogli Stefano (SE),
Ricevuti Guido (SE),
Marchesi Vanessa (SS),
Morandini Valeria (SS)
 - ▶ **Società di revisione:**
BDO Italia
- Data di aggiornamento: 23/09/2022*

Data di aggiornamento: 31/12/2021

» **ARCA ASSICURAZIONI**

Via del Fante, 21
37122 VERONA
Tel.: 045/8192111

www.arcassicura.it

- ▶ **Presidente**
Cerchiai Fabio
 - ▶ **Vice presidenti**
Laterza Matteo,
Negrini Pietro
 - ▶ **Amm. delegato**
Battisti Marco
 - ▶ **Consiglieri**
Boidi Alberto,
Corsano Vittorio,
Galetti Angelo,
Martinelli Barbara,
Panzarino Pasquale
 - ▶ **Collegio sindacale**
Cacchioli Giuseppe (Presidente),
Rossi Pierfrancesco (SE),
Trombone Domenico Livio (SE)
 - ▶ **Direttore generale**
Marinaro Francesco
 - ▶ **Società di revisione:**
EY
- Data aggiornamento: 31/12/2021*

» **ARCA VITA**

Via del Fante, 21
37122 VERONA
Tel.: 045/8192111

www.arcassicura.com

- ▶ **Presidente**
Cerchiai Fabio
- ▶ **Vice presidenti**
Erba Mario,
Laterza Matteo
- ▶ **Amm. delegato**
Battisti Marco
- ▶ **Consiglieri**
Boidi Alberto,
Corsano Vittorio,
Galetti Angelo,
Martinelli Barbara,
Panzarino Pasquale
- ▶ **Collegio sindacale**
Zugolaro Yuri (Presidente), Rossi

Pierfrancesco (SE), Trombone
Domenico Livio (SE)

- ▶ **Direttore generale**
Arpe Federico
- ▶ **Società di revisione:**
EY

Data aggiornamento: 31/12/2021

» **ARGOGLOBAL ASSICURAZIONI**

Via Guido d'Arezzo, 14
00198 ROMA
Tel.: 06/85379811

www.argo-global.it

- ▶ **Presidente**
Mills Toby Anthony
 - ▶ **Amm. delegato**
Mancazzo David
 - ▶ **Consiglieri**
Fallacara Francesco,
Hopkins David Andrew,
Kavanagh Anthony William
 - ▶ **Collegio sindacale**
Ricciardi Luigi (Presidente),
de Ruvo Marco (SE),
Kalamian Celsa Daniela (SE),
Loizzo Paolo (SS),
Petrucci Maurizio (SS)
 - ▶ **Società di revisione:**
EY
- Data aggiornamento: 31/12/2021*

» **ASSICURATRICE MILANESE**

Corso Libertà, 53
41018 SAN CESARIO S/PANARO (MO)
Tel.: 059/7479111

www.assicuratricemilane.se.it

- ▶ **Presidente**
Mancuso Pierluigi
- ▶ **Consiglieri**
Bartolucci Monica,
Camarda Daniele,
Corbo Andrea,
De Giusti Gianfranco,
Julliard Christophe Marie,
Melisi Giuseppe,
Pisano Giuseppe,
Samorì Flavia,

Samorì Gianpiero

- ▶ **Collegio sindacale**
Patalano Claudio (Presidente),
Giglio Amedeo (SE),
Toffanetti Maria Francesca (SE),
Andrea Ganzerli (SS),
Lugli Roberto (SS)
- ▶ **Società di revisione:**
PKF Italia

Data aggiornamento: 25/08/2022

» **ASSICURATRICE VAL PIAVE**

Via I. Caffi, 83
32100 BELLUNO
Tel.: 0437/938611

www.valpiave.it

- ▶ **Presidente**
Rova Luciano
 - ▶ **Vice Presidente**
De Lorenzo Smit Ugo
 - ▶ **Consiglieri**
de Abbondi Maria Emanuela,
de Prà Roberto,
Franceschi Laura,
Lorenz Fabrizio,
Seebacher Gernot
 - ▶ **Collegio sindacale**
Marega Fabio (Presidente),
Almici Sergio (SE),
Ghidoni Dario (SE),
Angheben Stefano (SS),
Trevisan Alessandro (SS)
 - ▶ **Società di revisione:**
KPMG
- Data aggiornamento: 26/08/2022*

» **ASSICURAZIONI GENERALI**

P.zza Duca degli Abruzzi, 2
34132 TRIESTE
Tel.: 040/671111

www.generali.com

- ▶ **Presidente**
Sironi Andrea
- ▶ **Amm. delegato**
Donnet Philippe Roger

analisi

legenda

classifiche italia

classifiche estero

directory

► **Consiglieri**

Brogi Marina,
Cattaneo Flavio,
Falsarone Alessia,
Furse Clara Hedwig Frances,
Malesci Umberto,
Marsaglia Stefano Eugenio,
Mei-Pochtler Antonella,
Moriani Diva,
Pelliccioli Lorenzo,
Rebecchini Clemente,
Torchia Luisa

► **Collegio sindacale**

Dittmeier Carolyn Adele (Presidente),
Di Bella Antonia (SE),
Pozza Lorenzo (SE),
Olivotto Silvia (SS),
Pavanel Tazio (SS)

► **Società di revisione:**

KPMG

Data di aggiornamento: 25/18/2022

» **ASSIMOCO ASS.NI**

Via Giovanni Spadolini, 7
20141 MILANO (MI)
Tel.: 02/269621

www.assimoco.it

► **Presidente**

Rollinger Norbert

► **Vice presidenti**

Gasser Paul (vicario),
Marcelli Roberto

► **Amm. delegato**

Beste Martin

► **Consiglieri**

Longo Antonio,
Mair Christof,
Martin Edgar,
Michallet Marc,
Plomitzer Marc-Dominic,
Savelli Nino

► **Collegio sindacale**

Auer Josef (Presidente),
Bellomo Claudio Carmelo (SE),
Galletti Gian Paolo (SE),
Gorini Federico (SS),
Obrist Matthias (SS)

► **Direttore generale**

Frecchiami Ruggero

► **Società di revisione:**

PricewaterhouseCoopers

Data aggiornamento: 31/12/2021

» **ASSIMOCO VITA**

Via Giovanni Spadolini, 7
20141 MILANO (MI)
Tel.: 02/26962305

www.assimocovita.it

► **Presidente**

Marcelli Roberto

► **Vice presidenti**

Gasser Paul (vicario),
Rollinger Norbert

► **Amm. delegato**

Beste Martin

► **Consiglieri**

Mair Christof,
Martin Edgar,
Michallet Marc,
Plomitzer Marc-Dominic,
Savelli Nino

► **Collegio sindacale**

Galletti Gian Paolo (Presidente),
Bellomo Claudio Carmelo (SE),
Obrist Matthias (SE),
Auer Josef (SS),
Conti Claudio Roberto (SS)

► **Società di revisione:**

PricewaterhouseCoopers

Data aggiornamento: 31/12/2021

» **ATHORA ITALIA (GIÀ AMISSIMA VITA)**

Via Mura di Santa Chiara, 1
16128 GENOVA
Tel.: 010/5498806

www.athora.it

► **Presidente**

Viet Eric Francois Loik

► **Vice Presidente**

Moneta Andrea

► **Consiglieri**

Bala Jozef,
Beccacci Valerio,
Cipriotti Rosa,
Ruffolo Ugo,
Vagnone Paolo

► **Collegio sindacale**

Rossi Luca (Presidente),
Collalti Andrea (SE),
Venegoni Fabio Maria (SE),
Targa Paolo Gualtiero (SS),
Vecchiati Monica (SS)

► **Società di revisione:**

EY

Data aggiornamento: 18/11/2022

» **AXA ASSICURAZIONI**

Corso Como, 17
20154 MILANO
Tel.: 02/480841

www.axa.it

► **Presidente**

Perretta Antimo

► **Amm. delegato e Dir. generale**

Gigantiello Giacomo

► **Consiglieri**

Bonomo Paola,
Elhabre Marie-Louise,
Freschi Simone,
Cola Eleonora Maria,
Manghetti Flavio,
Mugnier Christophe

► **Collegio sindacale**

Guffanti Fabio (Presidente),
Mezzadra Andrea (SE),
Valeri Chiara (SE),
Casini Mario (SS),
Di Paolo Pierluigi (SS)

► **Direttore finanziario**

Lereoux Damien Philippe Patrick

► **Società di revisione:**

PricewaterhouseCoopers

Data aggiornamento: 23/01/2023

» **AXA MPS ASSICURAZIONI DANNI**

Via A. Fabrizi, 9
00128 ROMA
Tel.: 06/517601

www.axa-mps.it

► **Presidente**

Maffezzoni Andrea Francesco

► **Amm. delegato**

Gigantiello Giacomo

► **Consiglieri**

Chiappi Gabriele, Manghetti Flavio,
Marchese Pasquale,
Mugnier Christophe,
Perretta Antimo, Ruggiero Pasquale

► **Collegio sindacale**

Ciai Enrico (Presidente),
Cevasco Luisa Elisabetta (SE),
Guffanti Fabio (SE),

► **Società di revisione:**

PricewaterhouseCoopers

Data di aggiornamento: 23/01/2023

» AXA MPS ASSICURAZIONI VITA

Via A. Fabrizi, 9
00128 ROMA
Tel.: 06/517601

www.axa-mps.it

- ▶ **Presidente**
Maffezzoni Andrea Francesco
- ▶ **Amm. delegato**
Gigantiello Giacomo
- ▶ **Consiglieri**
Chiappi Gabriele,
Manghetti Flavio,
Marchese Pasquale,
Mugnier Christophe,
Perretta Antimo,
Ruggiero Pasquale
- ▶ **Collegio sindacale**
Ciai Enrico (Presidente),
Soprano Luigi (SS),
Guffanti Fabio (SE)
- ▶ **Società di revisione:**
PricewaterhouseCoopers
Data di aggiornamento: 23/01/2023

» BCC ASSICURAZIONI

Largo T. Nuvolari, 1
20143 MILANO
Tel.: 02/466275

www.bccassicurazioni.com

- ▶ **Presidente**
Palli Vincenzo
- ▶ **Amm. delegato**
Alfieri Marco Passafiume
- ▶ **Consiglieri**
Dal Seno Fabio,
Lazzari Tobia Raffaele,
Milani Stefano
- ▶ **Collegio sindacale**
Torsi Fernanda (Presidente),
Guglielmi Lucina (SE),
Terrin Gaetano (SE),
Colombo Paolo (SS),
Sirch Lorenzo (SS)
- ▶ **Società di revisione:**
BDO Italia
Data aggiornamento: 31/12/2021

» BCC VITA

Largo T. Nuvolari, 1
20143 MILANO
Tel.: 02/466275

www.bccvita.it

- ▶ **Presidente**
Gasparini Luca
- ▶ **Vice Presidente vicario**
Chemello Nerino
- ▶ **Amm. delegato**
Alfieri Marco Passafiume
- ▶ **Consiglieri**
Bazzoni Raffaele,
Grando Luca Mario Carlo,
Mazzola Davide,
Portacci Amedeo
- ▶ **Collegio sindacale**
Dell'Atti Stefano (Presidente),
Mancino Stefania (SE),
Sirch Lorenzo (SE),
Bavagnoli Francesco (SS),
Italiano Maria (SS)
- ▶ **Società di revisione:**
BDO Italia
Data aggiornamento: 31/12/2021

» BENE ASSICURAZIONI

Via dei Valtorta, 48
20127 MILANO
Tel.: 02/892973

www.bene.it

- ▶ **Presidente**
Peccati Lorenzo
- ▶ **Vice Presidente**
Meier Peter Reiner
- ▶ **Amm. delegato**
Sabia Andrea
- ▶ **Consiglieri**
Bianchini Valter,
Corrocher Nicoletta,
D'Antonio Iacopo,
Melissari Alarico
- ▶ **Collegio sindacale**
Gnech Emilio (Presidente),
Cretti Rita (SE),
Natta Rosita Francesca (SE),
Ghitti Elio Antonio (SS),
Tagliabue Giorgio Carlo Giani (SS)
- ▶ **Società di revisione:**
PricewaterhouseCoopers
Data aggiornamento: 31/12/2020

» BIM VITA

Via San Dalmazzo, 15
10122 TORINO
Tel.: 011/6658839

www.bimvita.it

- ▶ **Presidente**
Aicardi Paolo
- ▶ **Vice Presidente e amm. delegato**
Brignone Carlo Filippo
- ▶ **Consiglieri**
Anfossi Cristiano,
Biesta Claudio,
Boidi Alberto,
Galetti Angelo
- ▶ **Collegio sindacale**
Contessa Alessandro (Presidente),
Gili Maurizio (SE),
Sabolo Alessandro (SE),
Testa Paolo (SS),
Trombone Domenico Livio (SS)
- ▶ **Società di revisione:**
PricewaterhouseCoopers
Data di aggiornamento: 31/08/2022

» BIPIEMME ASS.NI

Via G. Lazzaroni, 3
20124 MILANO
Tel.: 02/8596441

www.bpmassicurazioni.it

- ▶ **Presidente**
Paoloni Mauro
- ▶ **Vice Presidente**
Michel Pierre
- ▶ **Amm. delegato**
Lapenna Domenico Ivan
- ▶ **Consiglieri**
Agliardi Dorino Mario,
Aldeghi Marco,
D'Amico Eugenio,
Josse François,
Messin Aude,
Miceli Vincenzo
- ▶ **Collegio sindacale**
Fré Torelli Massini Pier Andrea (Presidente),
Priori Marcello (SE),
Servi Susanna (SE)
- ▶ **Direttore generale**
Fleurence Gwenael
- ▶ **Società di revisione:**
PricewaterhouseCoopers
Data aggiornamento: 31/12/2021

» BIPIEMME VITA

Via Massaua, 6
20146 MILANO
Tel.: 02/77002405

www.bipiemmevita.it

- ▶ **Presidente**
Paoloni Mauro
- ▶ **Vice Presidente**
Michel Pierre
- ▶ **Amm. delegato**
Lapenna Domenico Ivan
- ▶ **Consiglieri**
Fusilli Roberto,
Josse François,
Miceli Vincenzo,
Salvy Dominique,
Venuti Gianfranco,
Zefferino Michele
- ▶ **Collegio sindacale**
Priori Marcello (Presidente),
Fré Torelli Massini Pier Andrea (SE),
Servi Susanna (SE)
- ▶ **Direttore generale**
Fleurence Gwenael
- ▶ **Società di revisione:**
PricewaterhouseCoopers
Data aggiornamento: 31/12/2021

» CARDIF VITA (BNP PARIBAS)

Piazza L. Bo Bardi, 3
20124 MILANO
Tel.: 02/77224525

www.bnpparibascardif.it

- ▶ **Presidente**
Laroche Jean-Bertrand Marie Jonh
- ▶ **Vice Presidente**
Nobile Filippo Maria
- ▶ **Amm. delegato**
Deodato Alessandro
- ▶ **Consiglieri**
Degan Gianni,
Filotto Umberto,
Stella Sandra Helene Louissette,
Sussfeld Vincent Jerome Joseph Jul
- ▶ **Collegio sindacale**
Danovi Alessandro (Presidente),
Amico Michele Maria Gabriele (SE),
Guatelli Luca Eugenio (SE),
Cinti Guido (SS),
Marzuillo Vincenzo Maria (SS)

▶ Società di revisione:

Deloitte & Touche
Data aggiornamento: 31/08/2022

» CARGEAS ASSICURAZIONI

Via Tolmezzo, 15
20132 MILANO
Tel.: 02/499801

www.cargeas.it

- ▶ **Presidente**
Scarfò Alessandro
- ▶ **Amm. delegato e Dir. generale**
Tessitore Massimo
- ▶ **Consiglieri**
Chilelli Silvana,
Pastorino Chiara,
Sora Carla,
Torriero Anna
- ▶ **Collegio sindacale**
Ranalli Riccardo (Presidente),
Angelelli Fabrizio (SE),
Dell'Acqua Marco Antonio Modesto (SE),
Agnelli Loredana (SS),
Carrera Ernesto (SS)
- ▶ **Società di revisione:**
EY
Data di aggiornamento: 01/09/2022

» CATTOLICA, SOCIETÀ DI ASSICURAZIONE

Lungadige Canalgrande, 16
37126 VERONA
Tel.: 0458/391111

www.cattolica.it

- ▶ **Presidente**
Croff Davide
- ▶ **Amm. delegato e Dir. generale**
Marconcini Samuele
- ▶ **Vice presidenti**
Gentili Stefano,
Rustignoli Cristina (vicario)
- ▶ **Consiglieri**
Arlanch Silvia
Bardelli Francesco
Ciambellotti Laura
Fort Massimiliano Lancellotti Roberto
Miglietta Angelo Pinardi Carlo Maria
Procopio Cristiana
Rutigliano Michele
Saitta Daniela
Vasco Elena

▶ Collegio sindacale

Cattolica adotta il modello monistico, per cui non è presente un Collegio Sindacale, ma un Comitato (endoconsiliare) per Controllo sulla Gestione:

Rutigliano Michele (Presidente)
Arlanch Silvia
Pinardi Carlo Maria

▶ Società di revisione:

KPMG

Data aggiornamento: 23/01/2023

» CF ASSICURAZIONI

Via P. di Dono, 73
00142 ROMA
Tel.: 06/51294600

www.cfassicurazioni.com

- ▶ **Presidente**
Mazzucchelli Giovanni Battista
- ▶ **Vice Presidente**
Pasquali Anna
- ▶ **Amm. delegato**
Rocchi Mauro
- ▶ **Consiglieri**
Cavuoto Luigi,
Della Vedova Paolo,
Maresta Roberto
- ▶ **Collegio sindacale**
Lenoci Francesco (Presidente),
Marchesi Stefano (SE),
Panno Alessandro (SE)
- ▶ **Società di revisione:**
BDO Italia
Data di aggiornamento: 31/12/2021

» CF LIFE

Via P. di Dono, 73
00142 ROMA
Tel.: 06/51294600

www.cfassicurazioni.com

- ▶ **Presidente**
Mazzucchelli Giovanni Battista
- ▶ **Vice Presidente**
Pasquali Anna
- ▶ **Amm. delegato**
Rocchi Mauro
- ▶ **Consiglieri**
Cavuoto Luigi,
Della Vedova Paolo,
Maresta Roberto
- ▶ **Collegio sindacale**
Lenoci Francesco (Presidente),
Marchesi Stefano (SE),

Panno Alessandro (SE)

► **Società di revisione:**
EY

Data di aggiornamento: 31/12/2021

» **CNP UNICREDIT VITA**

Via Cornalia, 30
20124 Milano
Tel.: 02/91184002

www.cnpunicreditvita.it

► **Presidente**

Pavia Laura Maria

► **Vice Presidente**

Larnaudie-Eiffel Xavier

► **Amm. delegato**

Carré Tanguy Bernard Joseph

► **Consiglieri**

Blondeau Cecile Caroline Valerie,
Grison Marie Benedicte,
Maffezzoni Andrea Francesco,
Molkhou Brigitte,
Pesce Gianluigi,
Rossignoli Bruno,
Sacerdot Philippe,
Vassena Claudia

► **Collegio sindacale**

Siri Michele (Presidente),
Camagni Paola (SE),
Floreani Alberto (SE),
Brambilla Erika (SS),
Trotter Massimo Rodolfo Mario (SS)

► **Società di revisione:**

Mazars

Data di aggiornamento: 31/12/2021

» **CNP VITA ASSICURA
(GIÀ AVIVA S.P.A.)**

Via A. Scarsellini, 14
20161 Milano
Tel.: 02/27751

www.gruppocnp.it

► **Presidente**

Secondino Natale

► **Amm. delegato**

Carré Tanguy Bernard Joseph

► **Consiglieri**

Béhar Thomas,
Borriello Daniele,
Bramoullé Eric,
Marchetti Maria Giuseppina,
Romisondo Maria Daria

► **Collegio sindacale**

Siri Michele (Presidente),
Camagni Paola (SE),
Floreani Alberto (SE),
Brambilla Erika (SS),
Trotter Massimo Rodolfo Mario (SS)

► **Società di revisione:**

Mazars

Data di aggiornamento: 31/12/2021

» **CNP VITA ASSICURAZIONI
(GIÀ AVIVA LIFE)**

Via A. Scarsellini, 14
20161 Milano
Tel.: 02/27751

www.gruppocnp.it

► **Presidente**

Béhar Thomas

► **Amm. delegato**

Carré Tanguy Bernard Joseph

► **Consiglieri**

Bramoullé Eric,
Marchetti Maria Giuseppina

► **Collegio sindacale**

Siri Michele (Presidente),
Camagni Paola (SE),
Floreani Alberto (SE),
Brambilla Erika (SS),
Trotter Massimo Rodolfo Mario (SS)

► **Società di revisione:**

Mazars

Data di aggiornamento: 31/12/2021

» **COMPAGNIA LINEAR**

Via Larga, 8
40138 BOLOGNA
Tel.: 051/6378008

www.linear.it

► **Presidente**

Felician Leonardo

► **Vice Presidente**

San Pietro Enrico

► **Amm. delegato**

Rapetti Andrea

► **Consiglieri**

Avesani Renzo Giovanni,
Bocca Mario,
Corsano Vittorio,
Galante Alfonso Roberto,
Gentile Federico Emanuele,
Odorico Norberto,

Parolo Daniele,
Pirini Fulvia

► **Collegio sindacale**

Bruni Nicola (Presidente),
Chiusoli Roberto (SE),
Lenoci Claudio (SE),
Castellari Andrea (SS),
Parisini Alberto (SS)

► **Società di revisione:**

EY

Data di aggiornamento: 23/09/2022

» **CREDEMASSICURAZIONI**

Via L. Sani, 3
42121 REGGIO EMILIA
Tel.: 0522/586050

www.credemassicurazioni.it

► **Presidente**

Zanon di Valgiurata Lucio Igino

► **Vice Presidente**

Lana Luigi

► **Consiglieri**

Filippone Luca,
Luvìè Massimo,
Magnani Paolo,
Morellini Stefano,
Paveri Raffaella,
Spaggiari Anna

► **Collegio sindacale**

Aschieri Edoardo (Presidente),
Bonilauri Torquato (SE),
Morandi Giulio (SE),
Beraldi Mario (SS),
Giaroli Paolo (SS)

► **Direttore generale**

Manfredi Rossella

► **Società di revisione:**

EY

Data di aggiornamento: 05/09/2022

» **CREDEM VITA**

Via L. Sani, 1
42121 REGGIO EMILIA
Tel.: 0522/586000

www.credemvita.it

► **Presidente**

Morellini Stefano

► **Vice Presidente**

Magnani Paolo

► **Consiglieri**

Chiussi Paolo,

Fontanesi Giorgia,
Manfredi Rossella,
Spaggiari Anna

- ▶ **Collegio sindacale**
Tanturli Gianni (Presidente),
Bonilauri Torquato (SE),
Morandi Giulio (SE),
Bergomi Maurizio (SS),
Giaroli Paolo (SS)

- ▶ **Direttore generale**
Manfredi Rossella

- ▶ **Società di revisione:**
EY

Data di aggiornamento: 06/09/2022

» CRÉDIT AGRICOLE ASS.NI

C.so di Porta Vigentina, 9
20122 MILANO
Tel.: 02/199400075

www.ca-assicurazioni.it

- ▶ **Presidente**
Oreckin Guillaume
 - ▶ **Vice Presidente**
Ghisellini Roberto
 - ▶ **Amm. delegato**
Di Guida Marco
 - ▶ **Consiglieri**
Ben Youssef Mehdi,
Corradi Guido,
Faure Cluzel Corinne,
Gabbi Giampaolo,
Gontard Marie-Pierre,
Piacentini Alberto Silvano,
Rossi Cristina,
Salaun Virginie
 - ▶ **Collegio sindacale**
Bruna Giorgio (Presidente),
Guiotto Alberto (SE),
Silingardi Andrea (SE),
Barbera Luca (SS),
Oldoini Raffaella (SS)
 - ▶ **Società di revisione:**
PricewaterhouseCoopers
- Data aggiornamento 31/12/2021*

» CRÉDIT AGRICOLE VITA

Strada dell'Università, 1
43121 PARMA
Tel.: 0521/912018

www.ca-vita.it

- ▶ **Presidente**
Corradi Guido
 - ▶ **Vice presidenti**
Dumont Philippe,
Maioli Giampiero
 - ▶ **Amm. delegato e Dir. generale**
Di Guida Marco
 - ▶ **Consiglieri**
Allely Jean,
Contini Paolo,
Dondi Maria Grazia,
Faure Cluzel Corinne,
Ghisellini Roberto,
Gontard Maire-Pierre,
Oreckin Guillaume
 - ▶ **Collegio sindacale**
Silingardi Marco (Presidente),
Barbera Luca (SE),
Pasqualin Francesca (SE),
Mantini Federica (SS),
Perlini Chiara (SS)
 - ▶ **Società di revisione:**
PricewaterhouseCoopers
- Data aggiornamento 31/12/2021*

» D.A.S.

Via E. Fermi, 9/B
37135 VERONA
Tel.: 045/8372611

www.das.it

- ▶ **Presidente**
Mencattini Andrea
 - ▶ **Vice presidenti**
Nardi Arianna,
Timmer Ulrike
 - ▶ **General manager**
Grasso Roberto
 - ▶ **Consiglieri**
Grasso Roberto
Wessel Thorsten
Wilde Thomas
 - ▶ **Collegio sindacale**
Rubinelli Maria (Presidente),
Gropaiz Stefano (SE),
Gubitosi Fedele (SE),
Doris Valentina (SS),
Maurelli Francesca Michela (SS)
 - ▶ **Società di revisione:**
KPMG
- Data di aggiornamento: 23/01/2023*

» DARAG ITALIA

Viale Isonzo, 25
20135 MILANO
Tel.: 02/56605101

www.darag.it

- ▶ **Presidente**
Booth Thomas
 - ▶ **Amm. delegato**
Ferrucci Tullio
 - ▶ **Consiglieri**
Allemand Frédéric,
Bartoli Francesca,
Davies Stuart,
Insley James
 - ▶ **Collegio sindacale**
Rinaldi Michele (Presidente),
Corrao Gianfranco (SE),
Savino Luca (SE),
Furian Simone (SS),
Terrin Gaetano (SS)
 - ▶ **Società di revisione:**
PricewaterhouseCoopers
- Data aggiornamento: 31/12/2021*

» EUROP ASSISTANCE ITALIA

Viale del Mulino, 4
20057 ASSAGO
Tel.: 02/583841

www.europassistance.it

- ▶ **Presidente**
Fiorani Andrea
 - ▶ **Amm. delegato**
Carsenzuola Fabio
 - ▶ **Consiglieri**
Alletto Federica,
Didone Elisa,
Salvador Fausto
 - ▶ **Collegio sindacale**
Cremona Massimo (Presidente),
Boscia Vittorio (SE),
Dellatorre Antonella (SE),
Gropaiz Stefano (SS),
Maurelli Francesca Michela (SS)
 - ▶ **Società di revisione:**
KPMG
- Data aggiornamento: 07/09/2022*

» **EUROVITA**

Via Fra' R. Pampuri, 13
20141 MILANO
Tel.: 02/99785392

www.eurovita.it

- ▶ **Presidente**
Candia Camillo
 - ▶ **Amm. delegato**
Sica Giuseppe
 - ▶ **Consiglieri**
Berendsen Caspar,
Bertolini Andrea,
Ross Heinz Peter
 - ▶ **Collegio sindacale**
Maugeri Claudio (Presidente),
Gasparri Carlo (SE),
Romano Marcello (SE),
Tarantino Giuseppe (SS),
Vio Dario (SS)
 - ▶ **Società di revisione:**
KPMG
- Data aggiornamento: 23/01/2023*

» **FIDEURAM VITA**

Via E.Q. Visconti, 80
00193 ROMA
Tel.: 06/35711

www.fideuramvita.it

- ▶ **Presidente**
Fioravanti Nicola Maria
 - ▶ **Vice Presidente**
Filippi Piera
 - ▶ **Amm. delegato e Dir. generale**
Gota Maria Luisa
 - ▶ **Consiglieri**
Camusso Massimo,
Colombo Alberto Andrea,
Gandini Ines,
Germontani Maria Ida,
Naldini Marcello
 - ▶ **Collegio sindacale**
Ranalli Riccardo (Presidente),
Angelini Carlo (SE),
Sanga Giovanni (SE),
Cotto Alessandro (SS),
Grimaldi Gian Paolo (SS)
 - ▶ **Società di revisione:**
EY
- Data di aggiornamento: 31/12/2021*

» **GENERALI ITALIA**

Via Marocchesa, 14
31021 MOGLIANO VENETO (TV)
Tel.: 041/5494931

www.generali.it

- ▶ **Presidente**
Cangeri Antonio
 - ▶ **Amm. delegato**
Fancel Giancarlo
 - ▶ **Consiglieri**
Cusmai Raffaele,
Martorana Francesco Benedetto,
Anchustegui Melgarejo Jaime,
Possa Monica Alessandra,
Scaroni Bruno Andrea,
Silva Lucia,
Terzi Vittorio Emanuele
 - ▶ **Collegio sindacale**
Minutillo Flavia Daunia (Presidente),
Gambi Alessandro (SE),
Gubitosi Fedele (SE),
Gnudi Maria Maddalena (SS),
Visentin Marco (SS)
 - ▶ **Società di revisione:**
KPMG
- Data aggiornamento: 09/01/2023*

» **GENERTEL**

Via N. Machiavelli, 4
34132 TRIESTE
Tel.: 040/3728027

www.generatel.it

- ▶ **Presidente**
Mencattini Andrea
 - ▶ **Amm. delegato**
Pescarini Maurizio
 - ▶ **Consiglieri**
Lancellotti Roberto Osvaldo,
Monacelli Massimo,
Rustignoli Cristina
 - ▶ **Collegio sindacale**
Cremona Massimo (Presidente),
Gnudi Maria Maddalena (SE),
Gubitosi Fedele (SE),
Gropaiz Sefano (SS),
Maurelli Francesca Michela (SS)
 - ▶ **Società di revisione:**
KPMG
- Data di aggiornamento: 08/09/2022*

» **GENERTELLIFE**

Via Marocchesa, 14
31021 MOGLIANO VENETO (TV)
Tel.: 041/5939888

www.genertellife.it

- ▶ **Presidente**
Mencattini Andrea
 - ▶ **Amm. delegato**
Pescarini Maurizio
 - ▶ **Consiglieri**
Bossler Giancarlo,
Lancellotti Roberto Osvaldo,
Ragaini Andrea Enrico,
Rustignoli Cristina
 - ▶ **Collegio sindacale**
Cremona Massimo (Presidente),
Gnudi Maria Maddalena (SE),
Gubitosi Fedele (SE),
Gropaiz Sefano (SS),
Minutillo Flavia (SS)
 - ▶ **Società di revisione:**
KPMG
- Data di aggiornamento: 08/09/2022*

» **GLOBAL ASSISTANCE**

Piazza A. Diaz, 6
20123 MILANO
Tel.: 02/4333501

www.globalassistance.it

- ▶ **Presidente**
Rinaldi Pietro
 - ▶ **Vice Presidente**
Rinaldi Matteo
 - ▶ **Consiglieri**
Forte Salvatore,
Latorraca Vincenzo,
Musella Alessandro
 - ▶ **Collegio sindacale**
Robicci Elena (Presidente),
Nobile Umberto (SE),
Saturnino Annunziata (SE),
Brumana Pierluigi (SS),
Merlotti Emilia Piera (SS)
 - ▶ **Società di revisione:**
Deloitte & Touche
- Data di aggiornamento: 09/09/2022*

» GROUPAMA ASSICURAZIONI

Via C. Pavese, 385
00144 ROMA
Tel.: 06/30181

www.groupama.it

- ▶ **Presidente**
Poupart Laurent
- ▶ **Amm. delegato e Dir. generale**
Cordier Pierre
- ▶ **Consiglieri**
Bouschon Laurent,
Castellucci Brigitte,
Crete Bénédicte,
Guillaume Didier,
Laot Patrick,
Larcher Olivier,
Lavigne Guy,
Pequeux Olivier,
Roux Cyrille
- ▶ **Collegio sindacale**
Ascoli Roberto (Presidente),
Carusi Fabio (SE),
Zavadini Guido (SE),
Davola Giuseppe (SS),
Rizzi Luigi (SS)
- ▶ **Vicedirettore generale**
Afsar Hayik
- ▶ **Società di revisione:**
PricewaterhouseCoopers
Data di aggiornamento: 31/12/2021

» HDI ASSICURAZIONI

Piazza G. Marconi, 25
00144 ROMA
Tel.: 06/421031

www.hdiassicurazioni.it

- ▶ **Presidente**
Pabis Ticci Massimo
- ▶ **Amm. delegato e Dir. generale**
Mosca Roberto
- ▶ **Consiglieri**
Cupido Attilio,
Langenbach Wilm,
Mueller Christian Sebastian,
Schmid Oliver Willi,
Spulconi Gianni,
Vento Cesare
- ▶ **Collegio sindacale**
Bigliardi Alberto (Presidente),
Beretta Sergio (SE),
Rizzi Luigi (SE),
Capatti Federico (SS),

- Mansuati Giuseppe
- ▶ **Società di revisione:**
PricewaterhouseCoopers
Data di aggiornamento: 31/12/2021

» HDI ITALIA (GIÀ AMISSIMA ASSICURAZIONI)

Viale Certosa, 222
20156 MILANO
Tel.: 02/58477201

www.hdiitalia.it

- ▶ **Presidente**
Massi Biagio
- ▶ **Vice Presidente**
Rogato Fabio
- ▶ **Amm. delegato**
Mosca Roberto
- ▶ **Consiglieri**
Chiarenza Fabio,
Massara Fernando,
Spulcioni Gianni
- ▶ **Collegio sindacale**
Beretta Sergio (Presidente),
Furian Simone (SE),
Rizzi Luigi (SE),
Capatti Federico (SS),
Mansuati Giuseppe
- ▶ **Società di revisione:**
PricewaterhouseCoopers
Data di aggiornamento: 31/12/2021

» HELVETIA ITALIA ASS.NI

Via G.B. Cassinis, 21
20139 MILANO
Tel.: 02/53511

www.helvetia.it

- ▶ **Presidente**
Bandosz Arkadiusz Marek
- ▶ **Amm. delegato**
Lecciso Roberto
- ▶ **Consiglieri**
Avello Michelangelo,
Fedeli Massimo,
Martini Piero,
Parise Simona
- ▶ **Collegio sindacale**
Paleologo Oriundi Patrizia (Presidente),
Dovera Alfredo (SE),
Nobolo Alberto Giovanni Pietro (SE),
Donnini Gianluca (SS),
Napoli Mulieri Marco (SS)

- ▶ **Direttori**
Carniol Fabio (direttore generale),
Scapellato Sandro (direttore generale),
Avello Michelangelo (direttore finanziario)
- ▶ **Società di revisione:**
Mazars
Data di aggiornamento: 31/12/2021

» HELVETIA VITA

Via G.B. Cassinis, 21
20139 MILANO
Tel.: 02/53511

www.helvetia.it

- ▶ **Presidente**
Gemperle Markus Johannes
- ▶ **Amm. delegato**
Lecciso Roberto
- ▶ **Consiglieri**
Avello Michelangelo,
Bandosz Arkadiusz Marek,
Lüscher Annelise,
Martini Piero,
Muller Beat,
Parise Simona
- ▶ **Collegio sindacale**
Paleologo Oriundi Patrizia (Presidente),
Dovera Alfredo (SE),
Nobolo Alberto Giovanni Pietro (SE),
Donnini Gianluca (SS),
Napoli Mulieri Marco (SS)
- ▶ **Direttori**
Carniol Fabio (direttore generale),
Avello Michelangelo (direttore finanziario)
- ▶ **Società di revisione:**
KPMG
Data di aggiornamento: 31/12/2021

» IMA ITALIA ASSISTANCE

Piazza Indro Montanelli, 20
20099 SESTO SAN GIOVANNI (MI)
Tel.: 02/241281

www.imaitalia.it

- ▶ **Presidente e Amm. delegato**
Sarcia Claude
- ▶ **Consiglieri**
Arnould Franck,
Bailly Nathalie,
Boutin Rodolphe,
Pino David

- ▶ **Collegio sindacale**
Saturnino Annunziata (Presidente),
Brumana Pierluigi (SE),
Meneghini Martino (SE),
Frigerio Fulvio (SS),
Elena Robicci (SS)
 - ▶ **Società di revisione:**
Mazars
- Data di aggiornamento: 25/10/2022*

» INTESA SANPAOLO ASSICURA

Corso Inghilterra, 3
10138 TORINO
Tel.: 011/5554015

www.intesasanpaoloassicura.com

- ▶ **Presidente**
Fioravanti Nicola Maria
 - ▶ **Amm. delegato e Dir. generale**
Scarfò Alessandro
 - ▶ **Consiglieri**
Lampugnani Massimo,
Masto Rodolfo,
Mulassano Paolo,
Parigi Bruno Maria,
Sora Carla,
Torriero Anna
 - ▶ **Collegio sindacale**
Ranalli Riccardo (Presidente),
Angelelli Fabrizio (SE),
Dell'Acqua Marco Antonio Modesto (SE),
Agnelli Loredana (SS),
Carrera Ernesto (SS)
 - ▶ **Società di revisione:**
EY
- Data di aggiornamento: 31/12/2021*

» INTESA SANPAOLO RBM SALUTE

Via Lazzari 5
30174 VENEZIA MESTRE
Tel.: 041/2518798

www.intesasanpaolorbmsalute.com

- ▶ **Presidente**
Scarfò Alessandro
- ▶ **Amm. delegato**
Dalla Via Massimiliano
- ▶ **Consiglieri**
Colombo Alberto Andrea,
Favaretto Marco,
Favaretto Roberto,

- Gianetti Flavio,
Tonielli Gino Nardozzi
 - ▶ **Collegio sindacale**
Broccio Massimo (Presidente),
Bellucci Andrea (SE),
Benedetti Roberta Eldangela (SE),
Trecate Maria Lorena (SS),
Ziliotto Marco (SS)
 - ▶ **Società di revisione:**
EY
- Data di aggiornamento: 25/10/2022*

» INTESA SANPAOLO VITA

Corso Inghilterra, 3
10138 TORINO
Tel. 02/30328013

www.intesasanpaolovita.it

- ▶ **Presidente**
Maranzana Luigi
 - ▶ **Vice Presidente**
Fontana Elio
 - ▶ **Amm. delegato e Dir. generale**
Fioravanti Nicola Maria
 - ▶ **Consiglieri**
Attanà Giuseppe,
Baessato Paolo,
Costanza Maria Anna Angela Vincenza,
Frigerio Chiara,
Nucci Antonio,
Panozzo Andrea,
Torriero Anna
 - ▶ **Collegio sindacale**
Broccio Massimo (Presidente),
Anghinoni Mario (SE),
Ranalli Riccardo (SE),
Braja Eugenio Mario (SS),
Steinleithner Bianca (SS)
 - ▶ **Società di revisione:**
EY
- Data di aggiornamento: 31/12/2021*

» ITALIANA ASSICURAZIONI

Via Traiano, 18
20149 MILANO
Tel.: 02/397161
www.italiana.it

- ▶ **Presidente**
Lana Luigi
- ▶ **Consiglieri**
Alemanni Barbara,
Aruga Massimo,
Avino David,
Caputo Barbara,
Filippone Luca Fabrizio,

- Luciano Elisa,
Pavesio Carlo,
Rapetti Francesco,
Scheda Cristiana Maria,
Tammaro Massimo
- ▶ **Collegio sindacale**
Aschieri Edoardo (Presidente),
Beraldi Mario (SE),
Confalonieri Marco (SE),
Aldè Giuseppe (SS),
Levis Marco (SS)

- ▶ **Direttori**
Laganà Roberto (direttore generale),
Colombano Luca (vice direttore generale)
 - ▶ **Società di revisione:**
PricewaterhouseCoopers
- Data di aggiornamento: 31/12/2021*

» ITAS MUTUA

Piazza delle Donne Lavoratrici, 2
38122 TRENTO
Tel.: 0461/891711

www.gruppaitas.it

- ▶ **Presidente**
Consoli Giuseppe
 - ▶ **Vice presidenti**
Pacher Alberto (vicario),
von Egen Alexander
 - ▶ **Amm. delegato e Dir. generale**
Molinari Alessandro
 - ▶ **Consiglieri**
Bortoli Giancarlo,
Coseani Maurizio,
Dalla Sega Franco,
de Abbondi Maria Emanuela,
Pichler Tanja,
Reddemann Sebastian,
Rova Luciano,
Siclari Domenico Rocco,
Sipöcz Christian,
Tarantino Giovanni
 - ▶ **Collegio sindacale**
Postal Maurizio (Presidente),
Ghidoni Dario (SE),
Trevisan Alessandro (SE)
 - ▶ **Società di revisione:**
KPMG
- Data di aggiornamento: 31/12/2021*

» ITAS VITA

Piazza delle Donne Lavoratrici, 2
38122 TRENTO
Tel.: 0461/891711

www.gruppoitas.it

- ▶ **Presidente**
Lorenz Fabrizio
- ▶ **Vice Presidente vicario**
Fusciani Marco
- ▶ **Amm. delegato**
Molinari Alessandro
- ▶ **Consiglieri**
Borrelli Guido,
Consoli Giuseppe,
Corso Elena,
Detomas Giuseppe,
Innocenti Manuele,
Rova Luciano
- ▶ **Collegio sindacale**
Grampa Michele (Presidente),
Ghidoni Dario (SE),
Trevisan Alessandro (SE)
- ▶ **Direttori**
Rossi Alberto (direttore generale),
Guarino Massimo (vice direttore generale)
- ▶ **Società di revisione:**
KPMG

Data di aggiornamento: 31/12/2021

» LE ASSICURAZIONI DI ROMA MUTUA

Viale delle Mura Portuensi, 33
00153 ROMA
Tel.: 06/58781

www.adir.it

- ▶ **Presidente**
Olivieri Gennaro
- ▶ **Vice Presidente**
Angelini Maria Serena
- ▶ **Consigliere**
Di Majo Alessandro
- ▶ **Collegio sindacale**
Picozza Claudio Antonio (Presidente),
Ippoliti Sabina (SE),
Marconi Alfredo (SE),
Messina Mauro (SS)
- ▶ **Dir. generale**
Toschi Andrea
- ▶ **Società di revisione:**
Mazars

Data di aggiornamento: 31/12/2021

» MEDIOLANUM ASSICURAZIONI

Via F. Sforza, 5
20079 BASIGLIO (MI)
Tel.: 02/90491

www.mediolanumassicurazioni.it

- ▶ **Presidente**
Renoldi Angelo
- ▶ **Amm. delegati**
Del Fabbro Luigi,
Grandis Massimo
- ▶ **Consiglieri**
Azzali Riccardo,
Bocca Corsico Piccolino Corrado,
Carletti Alberto Luigi,
Lietti Angelo,
Redaelli Giovanna Luisa Maria
- ▶ **Collegio sindacale**
Malandra Fabrizio (Presidente),
Giuliani Marco (SE),
Milano Michele (SE)
- ▶ **Società di revisione:**
PricewaterhouseCoopers

Data di aggiornamento: 31/12/2021

» MEDIOLANUM VITA

Via F. Sforza, 5
20079 BASIGLIO (MI)
Tel.: 02/90492649

www.mediolanumvita.it

- ▶ **Presidente**
Renoldi Angelo
- ▶ **Amm. delegato**
Del Fabbro Luigi
- ▶ **Consiglieri**
Azzali Riccardo,
Bocca Corsico Piccolino Corrado,
Carletti Alberto Luigi,
Fontana Rava Edoardo,
Lietti Angelo,
Redaelli Giovanna Luisa Maria
- ▶ **Collegio sindacale**
Vittadini Francesco (Presidente),
Malandra Fabrizio (SE),
Sala Gian Piero (SE)
- ▶ **Società di revisione:**
PricewaterhouseCoopers

Data di aggiornamento: 25/10/2022

» NET INSURANCE

Via G.A. Guattani, 4
00161 ROMA
Tel.: 06/893261

www.netinsurance.it

- ▶ **Presidente**
Todini Luisa
- ▶ **Amm. delegato**
Battista Andrea
- ▶ **Consiglieri**
Carbone Matteo,
Doro Anna,
Giordani Simonetta,
Maralla Andrea,
Nahum Mayer,
Regazzi Monica,
Romanin Roberto Jacur
- ▶ **Collegio sindacale**
Blandini Antonio (Presidente),
Gulotta Marco (SE),
Sanguigni Vincenzo (SE),
Mezzetti Carlo (SS),
Padula Carmen (SS)
- ▶ **Società di revisione:**
KPMG

Data di aggiornamento: 31/12/2021

» NET INSURANCE LIFE

Via G.A. Guattani, 4
00161 ROMA
Tel.: 06/893261

www.netinsurance.it

- ▶ **Presidente**
Todini Luisa
- ▶ **Amm. delegato**
Battista Andrea
- ▶ **Consiglieri**
Carbone Matteo,
Giordani Simonetta,
Maralla Andrea,
Nahum Mayer,
Regazzi Monica,
Romanin Roberto Jacur
- ▶ **Collegio sindacale**
Blandini Antonio (Presidente),
Gulotta Marco (SE),
Sanguigni Vincenzo (SE),
Mezzetti Carlo (SS),
Padula Carmen (SS)
- ▶ **Società di revisione:**
KPMG

Data di aggiornamento: 31/12/2021

» **NOBIS COMP. DI ASS.NI**

Via Lanzo, 29
10071 BORGARO TORINESE (TO)
Tel.: 039/6899950

www.nobis.it

- ▶ **Presidente**
Di Tanno Alberto
 - ▶ **Amm. delegato**
Introvigne Giorgio
 - ▶ **Consiglieri**
Calvi Carlo,
Filiberto Sabrina,
Longatti Andrea,
Meneghetti Michele,
Passaro Salvatore
 - ▶ **Collegio sindacale**
Antoniotto Pier Paolo (Presidente),
Bianco Sergio (SE),
Caroccia Giuseppe (SE),
Ballor Domenico (SS),
Bellini Andrea (SS)
 - ▶ **Società di revisione:**
Mazars
- Data di aggiornamento: 21/09/2022*

» **NOBIS VITA**

Viale Colleoni 21
20864 AGRATE BRIANZA
Tel.: 039/9890100

www.nobisvita.it

- ▶ **Presidente**
Di Tanno Alberto
 - ▶ **Amm. delegato**
Introvigne Giorgio
 - ▶ **Consiglieri**
Calvi Carlo,
Cappellini Graziella,
Meneghetti Michele
 - ▶ **Collegio sindacale**
Antoniotto Pier Paolo (Presidente),
Bianco Sergio (SE),
Caroccia Giuseppe (SE),
Ballor Domenico (SS),
Bellini Andrea (SS)
 - ▶ **Società di revisione:**
Mazars
- Data di aggiornamento: 25/10/2022*

» **POSTE ASSICURA**

Viale Europa, 190
00144 ROMA
Tel.: 06/54921

www.poste-assicura.it

- ▶ **Presidente**
Novelli Andrea
 - ▶ **Amm. delegato e Dir. generale**
Pezzi Andrea
 - ▶ **Consiglieri**
Porega Massimo,
Sanesi Benedetta,
Veneto Clara
 - ▶ **Collegio sindacale**
Scuteri Valeria Maria Gabriella
(Presidente),
Ceron Luca (SE),
Foti Belligambi Lucia (SE),
Manzo Giusepina (SS),
Sazbon Guido (SS)
 - ▶ **Società di revisione:**
Deloitte & Touche
- Data di aggiornamento 31/12/2021*

» **POSTE VITA**

Viale Europa, 190
00144 ROMA
Tel.: 06/54921

www.postevita.it

- ▶ **Presidente**
Capolupo Saverio
 - ▶ **Amm. delegato e Dir. generale**
Novelli Andrea
 - ▶ **Consiglieri**
Astolfi Fulvia,
Ceci Vladimiro,
Furlan Laura,
Nola Guido Maria,
Vismara Maria Cristina
 - ▶ **Collegio sindacale**
Guarna Luca Aurelio (Presidente),
Basile Maria Giovanna (SE),
De Iapinis Marco (SE),
Palacino Mara (SS),
Ravaccia Mario Stefano Luigi (SS)
 - ▶ **Società di revisione:**
Deloitte & Touche
- Data di aggiornamento 31/12/2021*

» **QUIXA ASSICURAZIONI**

Corso Como, 17
20154 MILANO
Tel.: 02/43924900

www.quixa.it

- ▶ **Presidente**
Manzato Paolo
 - ▶ **Amm. delegato**
René Gazet
 - ▶ **Consiglieri**
Leroux Damien Patrick Philippe,
Vranken Hans Emiel
 - ▶ **Collegio sindacale**
Guffanti Fabio (Presidente),
Mezzadra Andrea (SE),
Valeri Chiara (SE),
 - ▶ **Società di revisione:**
PricewaterhouseCoopers
- Data aggiornamento: 23/01/2023*

» **REALE MUTUA**

Via Corte d'Appello, 11
10122 TORINO
Tel.: 011/4311111

www.realemutua.it

- ▶ **Presidente**
Lana Luigi
- ▶ **Consiglieri**
Arlotta Tarino Massimo,
Baudi di Selve Maurizio,
Carrara Mario,
Facchinetti Pulazzini Giovanni,
Genta Ternavasio Enrico Michele,
Greppi Edoardo,
Guidobono Cavalchini Luigi,
Luciano Elisa,
Mihalich Iti,
Morotti Laura,
Pavesio Carlo,
Viora Vittorio Amedeo
- ▶ **Collegio sindacale**
Aschieri Edoardo (Presidente),
Beraldi Mario (SE),
Levis Marco (SE),
Aldè Giuseppe (SS),
Barreca Barbara Maria (SS)
- ▶ **Direttori**
Filippone Luca (direttore generale),
Luvì Massimo (condirettore
generale),
Bertalot Andrea (vice direttore
generale)

- ▶ **Società di revisione:**
PricewaterhouseCoopers
Data di aggiornamento: 31/12/2021

» REVO INSURANCE (GIÀ ELBA ASSICURAZIONI)

Via Mecenate, 90
20138 MILANO
Tel.: 02/92885700

www.revoinsurance.com

- ▶ **Presidente**
Boccardo Antonia
- ▶ **Amm. delegato e Dir. generale**
Minali Alberto
- ▶ **Consiglieri**
Bassi Ezio,
Biffi Elena,
Pistone Elena,
Giraldi Claudio,
Rocco di Torrepadula Ignazio
- ▶ **Collegio sindacale**
Malguzzi Alfredo (Presidente),
Colleoni Rosella (SE),
Copparoni Alessandro (SE),
Paola Mazzucchelli (SS),
Francesco Rossetti (SS)
- ▶ **Società di revisione:**
KPMG
Data di aggiornamento: 05/12/2022

» SACE

Piazza Poli, 37/42
00187 ROMA
Tel.: 06/6736002

www.sace.it

- ▶ **Presidente**
Giansante Filippo
- ▶ **Vice Presidente**
Sequi Ettore Francesco
- ▶ **Amm. delegato e Dir. generale**
Ricci Alessandra
- ▶ **Consiglieri**
De Falco Vincenzo,
Fandella Paola,
Lovadina Federico,
Sgubin Cristina,
Simoni Marco,
Uttili Francesca
- ▶ **Collegio sindacale**
Salini Silvio (Presidente),
Lo Prejato Giovanni Battista (SE),

Salvini Angela (SE),
Canzanella Marco (SS),
Natale D'Amico (SS)

- ▶ **Società di revisione:**
Deloitte & Touche
Data di aggiornamento: 24/01/2023

» SACE BT

Piazza Poli, 42
00187 ROMA
Tel.: 06/6736000

www.sacebt.it

- ▶ **Presidente**
Mancini Rodolfo
- ▶ **Consiglieri**
Boccia Gianmarco,
Cassano Nicoletta,
Rubino Teresa,
Sbardella Alessandra,
Scipione Monica
- ▶ **Collegio sindacale**
Bifulco Paolo Giosuè Maria
(Presidente),
Clerici Stefania (SE),
Gatto Massimo (SE),
Scandurra Marina (SS),
Tempo Sergio (SS)
- ▶ **Direttore generale**
Alfieri Paolo
- ▶ **Società di revisione:**
Deloitte & Touche
Data di aggiornamento: 24/01/2023

» SARA ASS.NI

Via Po, 20
00198 ROMA
Tel.: 06/84751

www.sara.it

- ▶ **Presidente**
Sticchi Damiani Angelo
- ▶ **Vice Presidente**
Alessi Rosario
- ▶ **Consiglieri**
Candian Albina,
Carleo Alessandra,
Curti Maurizio,
Di Nicola Donatella,
Gavazzi Piero,
La Russa Antonino Geronimo,
Rosa Alessandra,
Tosti Alberto
- ▶ **Collegio sindacale**
Del Bue Guido (Presidente),

Ferrero Chiara Francesca (SE),
Pardini Franco (SE),
Dispinzieri Vincenzo Maurizio (SS),
Sassorossi Deborah (SS)

- ▶ **Società di revisione:**
KPMG
Data di aggiornamento: 26/10/2022

» SARA VITA

Via Po, 20
00198 ROMA
Tel.: 06/84751

www.saravita.it

- ▶ **Presidente**
Re Piergiorgio
- ▶ **Vice Presidente**
Fusco Giuseppina
- ▶ **Consiglieri**
Alessi Rosario,
Carleo Alessandra,
Coconcelli Alessandro,
Gelpi Enrico,
Rosa Alessandra,
Sticchi Damiani Angelo,
Tosti Alberto
- ▶ **Collegio sindacale**
Del Bue Guido (Presidente),
Rocco Francesco (SE),
Sassorossi Deborah (SE),
Ferrero Chiara Francesca (SS),
Zibetti Mario (SS)
- ▶ **Società di revisione:**
KPMG
Data di aggiornamento: 26/10/2022

» SIAT

Via V Dicembre, 3
16121 GENOVA
Tel.: 010/55461

www.siat-assicurazioni.com

- ▶ **Presidente**
San Pietro Enrico
- ▶ **Vice Presidente**
Pittalis Roberto
- ▶ **Amm. delegato**
Pini Vittorio Alberto Angelo
- ▶ **Consiglieri**
Borghi Filiberto,
Cacciapuoti Monica,
Corsano Vittorio,

Galante Alfonso Roberto,
Marucci Daniela,
Sangalli Gian Carlo,
Siciliano Giovanni,
Vesentini Marco

► **Collegio sindacale**

Contessa Alessandro (Presidente),
Chiusoli Roberto (SE),
Tieghi Roberto (SE),
Lenoci Claudio (SS),
Trombone Domenico Livio (SS)

► **Società di revisione:**

PricewaterhouseCoopers

Data di aggiornamento: 26/10/2022

» **SLP ASS.NI**

Corso Matteotti, 3 bis
10121 TORINO
Tel.: 011/548003

www.slpspa.it

► **Presidente**

Bordin Marco

► **Consiglieri**

Zaccagnino Daniela,
Zaccagnino Vito

► **Collegio sindacale**

Baiotti Roberto (Presidente),
Achino Franco (SE),
Tasson Francesca (SE),
Perino Maria Cristiana (SS),
Testa Diego (SS)

► **Società di revisione:**

Mazars

Data di aggiornamento: 26/10/2022

» **S2C**

Via Valadier, 44
00193 ROMA
Tel.: 06/8546588

www.s2cspa.it

► **Presidente**

Boccia Renato

► **Amm. delegato**

Boccia Gianlugi

► **Consiglieri**

Bruno Flaviano,
Ferretti Gian Alberto,
Fersini Paola,
Ninu Antoine

► **Collegio sindacale**

Staffa Antonio (Presidente),

Sica Amaduzzi Aldo (SE),
Tronci Angelo Raffaele (SE),
Giovannini Torelli Antonello (SS),
Palmisano Cecilia (SS)

► **Società di revisione:**

Deloitte & Touche

Data di aggiornamento: 26/10/2022

» **TUA ASSICURAZIONI**

Largo Tazio Nuvolari, 1
20143 MILANO
Tel.: 02/66045092

www.tuaassicurazioni.it

► **Presidente**

Bedoni Paolo

► **Vice Presidente**

Dioguardi Carlo Renzo

► **Amm. delegato**

Cerni Nazzareno

► **Consiglieri**

De Pasquale Giuseppe,
Ghinato Franco,
Lai Alessandro,
Racasi Enrico,
Rampinelli Rota Bartolomeo,
Sauro Enrico

► **Società di revisione:**

BDO Italia

Data di aggiornamento: 31/12/2021

TUTELA LEGALE

C.so di Porta Nuova, 34
20121 MILANO
Tel.: 02/89600700

www.tutelalegalespa.it

► **Presidente**

Boccanegra Monica

► **Amm. delegato**

Grava Giovanni

► **Consiglieri**

Condorelli Vincenzo,
Fidani Flavio,
Spasiano Carlo

► **Collegio sindacale**

Cappellini Graziella (Presidente),
Bodini Leonardo (SE),
Navarra Sabrina (SE),
Rusconi Stefania (SS),
Sportelli Pietro (SS)

► **Società di revisione:**

Mazars

Data di aggiornamento: 12/09/2022

» **UCA ASS.NI**

Piazza San Carlo, 161
10123 TORINO
Tel.: 011/0920601

www.ucaspa.com

► **Presidente**

Gilardi Luigi

► **Amm. delegato**

Gilardi Adelaide, Penna Alfredo

► **Consiglieri**

Decarlino Massimo,
Torchio Fabrizio

► **Collegio sindacale**

Nardini Massimo (Presidente),
Malabaila Adriano (SE),
Testa Davide (SE),
Farnesio Gennaro (SS),
Ferro Andrea (SS)

► **Società di revisione:**

PricewaterhouseCoopers

Data di aggiornamento: 13/09/2022

» **UNICREDIT ALLIANZ ASS.NI
(GIÀ CREDITRAS ASS.NI)**

Piazza Tre Torri, 3
20145 MILANO
Tel.: 02/72162664

www.unicreditallianzassicurazioni.it

► **Presidente**

Botto Piero

► **Vice presidenti**

Ferrara Agostino,
Mieli Stefano

► **Consiglieri**

Binetti Maurizio,
Casamassima Giuliana,
Fedeli Roberto,
Garibotti Paola,
Martini Marco,
Protopapa Alessandra

► **Collegio sindacale**

Rossi Luca (Presidente),
Cavallaro Alessandro (SE),
Hallmayr Adolf Michael (SE),
Menicucci Elisa (SS),
Picone Giorgio (SS)

► **Società di revisione:**

PricewaterhouseCoopers

Data di aggiornamento: 13/09/2022

» UNICREDIT ALLIANZ VITA (GIÀ CREDITRAS VITA)

Piazza Tre Torri, 3
20145 MILANO
Tel.: 02/72164259

www.unicreditallianzvita.it

- ▶ **Presidente**
Botto Piero
- ▶ **Vice presidenti**
Campora Giacomo,
Segfredo Alberto
- ▶ **Consiglieri**
Fedeli Roberto,
Martini Marco,
Miraglia Renato,
Montanari Matteo,
Pietrafesa Paola,
Vacca Alberto
- ▶ **Collegio sindacale**
Franceschi Luca Francesco (Presidente),
Haellnayr Adolf Michael (SE),
Nova Massimiliano (SE),
Cavallaro Alessandro (SS),
Menicucci Elisa (SS)
- ▶ **Società di revisione:**
PricewaterhouseCoopers
Data di aggiornamento: 23/01/2023

» UNIPOLSAI ASSICURAZIONI

Via Stalingrado, 45
40128 BOLOGNA
Tel.: 051/7096713
www.unipolsai.com

- ▶ **Presidente**
Cimbri Carlo
- ▶ **Vice Presidente**
Cerchiai Fabio
- ▶ **Amm. delegato**
Laterza Matteo
- ▶ **Consiglieri**
Bocca Bernabò,
Caselli Stefano,
Caverni Mara Anna Rita,
Finocchiaro Giusella Dolores,
Locatelli Rossella,
Merloni Maria Paola,
Mossino Jean Francois,
Pacchioni Milo,
Peveraro Paolo,
Preite Daniela,
Righini Elisabetta,
Rizzi Antonio
- ▶ **Collegio sindacale**
Conti Cesare (Presidente),

Bocci Silvia (SE),
Guidici Angelo Mario (SE),
Fornasiero Sara (SS),
Ravicini Luciana (SS),
Tieghi Roberto (SS)

- ▶ **Società di revisione:**
EY

Data di aggiornamento: 12/09/2022

» UNISALUTE

Via Larga, 8
40138 BOLOGNA
Tel.: 051/6386111

www.unisalute.it

- ▶ **Presidente**
Cerchiai Fabio
- ▶ **Vice presidenti**
Di Cola Bruno,
Laterza Matteo
- ▶ **Amm. delegato**
Gigliotti Giovanna
- ▶ **Consiglieri**
Avesani Renzo,
Bocca Mario,
Bussoni Mauro,
Corsano Vittorio,
Galardi Guido,
Galetti Angelo,
Marchegiani Giorgio Ambrogio,
Minella Marco,
Picchio Valeria,
San Pietro Enrico,
Vaccarino Daniele
- ▶ **Collegio sindacale**
Tieghi Roberto (Presidente),
Lenoci Claudio (SE),
Trombone Domenico Livio (SE),
Castellari Andrea (SS),
Chiusoli Roberto (SS)
- ▶ **Società di revisione:**
EY

Data di aggiornamento: 31/12/2021

» VERA ASSICURAZIONI

Via C. Ederle, 45
37126 VERONA
Tel.: 045/8392777

www.veraassicurazioni.it

- ▶ **Presidente**
Comoli Maurizio
- ▶ **Vice Presidente**
Crisafulli Antonio

- ▶ **Amm. delegato**
Passafiume Alfieri Marco

- ▶ **Consiglieri**
Accordi Matteo,
Bee Stefano,
D'Alterio Diana,
Vanetti Luca

- ▶ **Collegio sindacale**
Centurioni Alberto (Presidente),
Colombo Paolo (SE),
Polato Maurizio (SE),
Assenso Antonio (SS),
Naddeo Teresa Cristiana (SS)

- ▶ **Direttore generale**
Andreoni Piero Massimo

- ▶ **Società di revisione:**
BDO Italia

Data di aggiornamento: 31/12/2021

» VERA PROTEZIONE

Via C. Ederle, 45
37126 VERONA
Tel.: 045/8392777

www.veraassicurazioni.it

- ▶ **Presidente**
Comoli Maurizio
- ▶ **Vice Presidente**
La Torre Salvatore
- ▶ **Amm. delegato**
Passafiume Alfieri Marco
- ▶ **Consiglieri**
Accordi Matteo,
Bee Stefano,
D'Alterio Diana,
Vanetti Luca

- ▶ **Collegio sindacale**
Centurioni Alberto (Presidente),
Polato Maurizio (SE),
Ugolini Saverio (SE),
Assenso Antonio (SS),
Colombo Paolo (SS)

- ▶ **Direttore generale**
Andreoni Piero Massimo

- ▶ **Società di revisione:**
BDO Italia

Data di aggiornamento: 31/12/2021

» VERA VITA

Via C. Ederle, 45
37126 VERONA
Tel.: 045/8392777

www.veravitaassicurazioni.it

- ▶ **Presidente**
Anolli Mario
- ▶ **Vice Presidente**
Calzolari Mattia
- ▶ **Amm. delegato**
Passafiume Alfieri Marco
- ▶ **Consiglieri**
Bonisoli Cristiano,
Perrone Vincenzo,
Pizzini Elisabetta,
Renza Paolo
- ▶ **Collegio sindacale**
Carabelli Pierluigi (Presidente),
Naddeo Teresa Cristiana (SE),
Ugolini Saverio (SE),
Flameni Nicola (SS),
Polato Maurizio (SS)
- ▶ **Direttore generale**
Raichi Roberto
- ▶ **Società di revisione:**
BDO Italia

Data aggiornamento: 31/12/2021

» VERTI ASS.NI

Via A.Volta, 16
20093 COLOGNO MONZESE (MI)
Tel.: 02/217251
www.verti.it

- ▶ **Presidente**
Vanni d'Archirafi Francesco Paolo
 - ▶ **Amm. delegato**
Flores-Calderon Enrique
 - ▶ **Consiglieri**
Alcaide Risoto Leoncio,
Castelo Marín Alfredo,
Toti Lombardozzi Macarena
 - ▶ **Collegio sindacale**
Valentino Pierluigi (Presidente),
Meneghel Andrea (SE),
Rovelli Giovanni (SE),
Scelsi Francesca (SS),
Tedoldi Claudio Franco (SS)
 - ▶ **Società di revisione:**
KPMG
- Data di aggiornamento: 19/09/2022

» VITTORIA ASS.NI

Via I. Gardella, 2
20149 MILANO
Tel.: 02/482191

www.vittoriaassicurazioni.com

- ▶ **Presidente emerito**
Acutis Carlo
- ▶ **Presidente**
Acutis Andrea
- ▶ **Vice Presidente**
Acutis Adriana
- ▶ **Amm. delegato**
Caldarelli Cesare
- ▶ **Consiglieri**
Antonarelli Massimo,
Gobbi Luciano,
Marsiaj Giorgio,
Massari Maria Antonella,
Minder Urs,
Morena Marzia,
Paveri Fontana Luca,
Spadafora Giuseppe
- ▶ **Collegio sindacale**
Cerati Giuseppe (Presidente),
Maritano Giovanni (SE),
Sangiani Francesca (SE),
Laurini Luca (SS),
Salvi Antonio (SS)

- ▶ **Direttori**
Campaner Matteo (direttore generale),
Arensi Luca (condirettore generale),
Novati Paolo (condirettore generale),
Vighi Enzo (vicedirettore generale)
- ▶ **Società di revisione:**
KPMG

Data di aggiornamento: 31/12/2021

» ZURICH INVESTMENTS LIFE

Via B. Crespi, 23
20159 MILANO
Tel.: 02/26622768

www.zurich.it

- ▶ **Presidente**
Castellano Alessandro
- ▶ **Amm. delegato**
Moltrasio Dario
- ▶ **Consiglieri**
Cartia d'Asero Mirja,
Favero Carlo,
Giuliani Giovanni,
Itschner-Dorn Claudia
- ▶ **Collegio sindacale**
Spiniello Salvatore (Presidente),
Maiorana Paola Maria (SE),
Trezza Stefania (SE),
Rosati Edoardo (SS),
Tine Giuseppe (SS)
- ▶ **Società di revisione:**
EY

Data di aggiornamento: 20/09/2022

Nota su fusioni, cambi di denominazione e acquisizioni di rami d'azienda

- **ABC ASSICURA:** fusione per incorporazione in "CATTOLICA ASS.NI"
- **AMISSIMA ASSICURAZIONI:** cambio di denominazione in "HDI ITALIA"
- **AMISSIMA VITA:** cambio di denominazione in "ATHORA ITALIA"
- **AVIVA:** cambio di denominazione in "CNP VITA ASSICURA"
- **AVIVA ITALIA:** cambio di denominazione in "ALLIANZ VIVA"
- **AVIVA LIFE:** cambio di denominazione in "CNP VITA ASSICURAZIONE". Essa ha inoltre acquisito un ramo d'azienda dalla società ASSICURAZIONI VITA (già Aviva Vita, ora fusa per incorporazione in Intesa Sanpaolo Vita)
- **AVIVA VITA:** cambio di denominazione in "ASSICURAZIONI VITA" e fusione per incorporazione in "INTESA SANPAOLO VITA"
- **B.A.P. (BANCASSURANCE POPOLARI):** fusione per incorporazione in "INTESA SANPAOLO VITA"
- **BERICA VITA:** fusione per incorporazione in "SOCIETÀ CATTOLICA"
- **CREDITRAS ASSICURAZIONI:** cambio di denominazione in "UNICREDIT ALLIANZ ASSICURAZIONI"
- **CREDITRAS VITA:** cambio di denominazione in "UNICREDIT ALLIANZ VITA"
- **CREDENDO - EXCESS & SURETY:** cambio di denominazione in "CREDENDO - GUARANTEES AND SPECIALTY RISKS"
- **ELBA ASSICURAZIONI:** cambio di denominazione in "REVO INSURANCE" a seguito della fusione con la spac REVO e la conseguente quotazione su Borsa Italiana
- **INCONTRA ASSICURAZIONI:** in seguito alla disdetta parasociale tra UnipolSai e Unicredit, Incontra Assicurazioni rientrerà nell'area di consolidamento di Unicredit
- **LOMBARDA VITA:** fusione per incorporazione in "INTESA SANPAOLO VITA"

IL RANKING DALLA A ALLA Z

Indice alfabetico generale.

LEGENDA

AGU = Gruppi per utile
AIGN = Italia generale
AV = Italia vita
AD = Italia danni

ARINF = infortuni
ARMA = malattia
ARVT = corpi veicoli terrestri
ARAFM = corpi veicoli aerei, ferroviari, marittimi
ARMT = merci trasportate

ARINC = incendio ed elementi naturali
ARADB = altri danni ai beni
ARCA = r.c. auto
ARCAM = r.c. aeromobili e veicoli marittimi
ARCG = r.c. generale

ARCC = credito e cauzione
ARPP = perdite pecuniarie
ARTL = tutela legale
ARAS = assistenza
AEGN = Estero generale

RANK 2022	COMPAGNIA	CLASSIFICA	RANK 2022	COMPAGNIA	CLASSIFICA	RANK 2022	COMPAGNIA	CLASSIFICA
A								
87	ADMIRAL GROUP PLC	AEGN	13	ALLIANZ GLOBAL C&S	ARAFM	63	AMTRUST ASS.NI	AIGN
75	AEGON NV	AEGN	34	ALLIANZ GLOBAL C&S	ARMT	31	AMTRUST ASS.NI	AD
127	AFI ESCA	AIGN	26	ALLIANZ GLOBAL C&S	ARINC	4	AMTRUST ASS.NI	ARCG
57	AFI ESCA	AV	42	ALLIANZ GLOBAL C&S	ARADB	19	AMTRUST ASS.NI	ARTL
156	AFI ESCA IARD	AIGN	8	ALLIANZ GLOBAL C&S	ARCAM	146	AMTRUST INT. UNDERWRITERS	AIGN
111	AFI ESCA IARD	AD	19	ALLIANZ GLOBAL C&S	ARCG	97	AMTRUST INT. UNDERWRITERS	AD
37	AFI ESCA IARD	ARCC	36	ALLIANZ GLOBAL LIFE	AIGN	25	AMTRUST INT. UNDERWRITERS	ARAS
18	AFLAC INC	AEGN	30	ALLIANZ GLOBAL LIFE	AV	12	AON PLC-CLASS A	AEGN
81	AGEAS	AEGN	89	ALLIANZ LEBENSVERSICHERUNG	AIGN	11	ARA MVG 1857	ARADB
1	AIA GROUP LTD	AEGN	48	ALLIANZ LEBENSVERSICHERUNG	AV	103	ARA VMG 1857	AIGN
49	AIG EUROPE	AIGN	7	ALLIANZ S.P.A.	AIGN	64	ARA VMG 1857	AD
19	AIG EUROPE	AD	16	ALLIANZ S.P.A.	AV	119	ARAG	AIGN
13	AIG EUROPE	ARINF	3	ALLIANZ S.P.A.	AD	77	ARAG	AD
41	AIG EUROPE	ARMA	3	ALLIANZ S.P.A.	ARINF	45	ARAG	ARPP
42	AIG EUROPE	ARVT	4	ALLIANZ S.P.A.	ARMA	5	ARAG	ARTL
18	AIG EUROPE	ARAFM	3	ALLIANZ S.P.A.	ARVT	74	ARCA ASS.NI	AIGN
9	AIG EUROPE	ARMT	5	ALLIANZ S.P.A.	ARAFM	39	ARCA ASS.NI	AD
25	AIG EUROPE	ARINC	5	ALLIANZ S.P.A.	ARMT	24	ARCA ASS.NI	ARINF
14	AIG EUROPE	ARADB	3	ALLIANZ S.P.A.	ARINC	15	ARCA ASS.NI	ARMA
41	AIG EUROPE	ARCA	3	ALLIANZ S.P.A.	ARADB	38	ARCA ASS.NI	ARVT
7	AIG EUROPE	ARCAM	2	ALLIANZ S.P.A.	ARCA	16	ARCA ASS.NI	ARINC
5	AIG EUROPE	ARCG	5	ALLIANZ S.P.A.	ARCAM	32	ARCA ASS.NI	ARCA
45	AIG EUROPE	ARCC	3	ALLIANZ S.P.A.	ARCG	34	ARCA ASS.NI	ARCAM
44	AIG EUROPE	ARPP	15	ALLIANZ S.P.A.	ARCC	36	ARCA ASS.NI	ARCG
17	AIG EUROPE	ARTL	11	ALLIANZ S.P.A.	ARPP	47	ARCA ASS.NI	ARCC
43	AIG EUROPE	ARAS	3	ALLIANZ S.P.A.	ARTL	19	ARCA ASS.NI	ARPP
106	AIOI NISSAY DOWA INS.	AIGN	2	ALLIANZ S.P.A.	ARAS	22	ARCA ASS.NI	ARTL
67	AIOI NISSAY DOWA INS.	AD	7	ALLIANZ SE-REG	AEGN	40	ARCA ASS.NI	ARAS
14	AIOI NISSAY DOWA INS.	ARVT	50	ALLIANZ VIVA	AIGN	20	ARCA VITA	AIGN
46	AIOI NISSAY DOWA INS.	ARCA	20	ALLIANZ VIVA	AD	18	ARCA VITA	AV
5	ALLEANZA ASS.NI	AIGN	19	ALLIANZ VIVA	ARINF	132	ARCA VITA INTERNATIONAL	AIGN
4	ALLEANZA ASS.NI	AV	35	ALLIANZ VIVA	ARMA	58	ARCA VITA INTERNATIONAL	AV
60	ALLEANZA ASS.NI	AD	20	ALLIANZ VIVA	ARVT	39	ARCH CAPITAL GROUP LTD	AEGN
17	ALLEANZA ASS.NI	ARINF	8	ALLIANZ VIVA	ARAFM	155	ARGOGLOBAL ASS.	AIGN
16	ALLEANZA ASS.NI	ARMA	15	ALLIANZ VIVA	ARMT	110	ARGOGLOBAL ASS.	AD
41	ALLEANZA ASS.NI	ARAS	14	ALLIANZ VIVA	ARINC	32	ARGOGLOBAL ASS.	ARAFM
43	ALLIANZ DIRECT	AIGN	17	ALLIANZ VIVA	ARADB	36	ARGOGLOBAL ASS.	ARMT
14	ALLIANZ DIRECT	AD	17	ALLIANZ VIVA	ARCA	20	ARTHUR J GALLAGHER & CO	AEGN
33	ALLIANZ DIRECT	ARINF	10	ALLIANZ VIVA	ARCAM	95	ASR NEDERLAND NV	AEGN
11	ALLIANZ DIRECT	ARVT	23	ALLIANZ VIVA	ARCG	20	ASS.CE MILANESE	AGU
47	ALLIANZ DIRECT	ARINC	22	ALLIANZ VIVA	ARCC	108	ASS.CE MILANESE	AIGN
7	ALLIANZ DIRECT	ARCA	28	ALLIANZ VIVA	ARPP	68	ASS.CE MILANESE	AD
37	ALLIANZ DIRECT	ARCAM	34	ALLIANZ VIVA	ARTL	30	ASS.CE MILANESE	ARAFM
50	ALLIANZ DIRECT	ARPP	29	ALLIANZ VIVA	ARAS	40	ASS.CE MILANESE	ARADB
16	ALLIANZ DIRECT	ARTL	23	ALLSTATE CORP	AEGN	39	ASS.CE MILANESE	ARCA
7	ALLIANZ DIRECT	ARAS	156	ALM. BRAND A/S	AEGN	38	ASS.CE MILANESE	ARCAM
100	ALLIANZ GLOBAL C&S	AIGN	137	AMERICAN EQUITY INVT LIFE HL	AEGN	26	ASS.CE MILANESE	ARCG
61	ALLIANZ GLOBAL C&S	AD	70	AMERICAN FINANCIAL GROUP INC	AEGN	27	ASS.CE MILANESE	ARCC
			15	AMERICAN INTERNATIONAL GROUP	AEGN	30	ASS.CE MILANESE	ARTL

RANK 2022	COMPAGNIA	CLASSIFICA
121	ASS.CE VAL PIAVE	AIGN
79	ASS.CE VAL PIAVE	AD
43	ASS.CE VAL PIAVE	ARVT
39	ASS.CE VAL PIAVE	ARMT
50	ASS.CE VAL PIAVE	ARINC
38	ASS.CE VAL PIAVE	ARCA
29	ASS.CE VAL PIAVE	ARCAM
1	ASS.NI GENERALI	AGU
15	ASS.NI GENERALI	AIGN
23	ASS.NI GENERALI	AV
4	ASS.NI GENERALI	AD
39	ASS.NI GENERALI	ARMA
48	ASS.NI GENERALI	ARVT
14	ASS.NI GENERALI	ARAFM
24	ASS.NI GENERALI	ARMT
42	ASS.NI GENERALI	ARINC
34	ASS.NI GENERALI	ARADB
49	ASS.NI GENERALI	ARCA
26	ASS.NI GENERALI	ARCAM
34	ASS.NI GENERALI	ARCG
38	ASS.NI GENERALI	ARCC
35	ASS.NI GENERALI	ARPP
30	ASS.NI GENERALI	AEGN
14	ASSIMOCO ASS.NI	AGU
56	ASSIMOCO ASS.NI	AIGN
25	ASSIMOCO ASS.NI	AD
25	ASSIMOCO ASS.NI	ARINF
22	ASSIMOCO ASS.NI	ARMA
28	ASSIMOCO ASS.NI	ARVT
24	ASSIMOCO ASS.NI	ARAFM
35	ASSIMOCO ASS.NI	ARMT
15	ASSIMOCO ASS.NI	ARINC
19	ASSIMOCO ASS.NI	ARADB
26	ASSIMOCO ASS.NI	ARCA
25	ASSIMOCO ASS.NI	ARCAM
24	ASSIMOCO ASS.NI	ARCG
39	ASSIMOCO ASS.NI	ARCC
18	ASSIMOCO ASS.NI	ARPP
40	ASSIMOCO ASS.NI	ARTL
36	ASSIMOCO ASS.NI	ARAS
42	ASSIMOCO VITA	AIGN
35	ASSIMOCO VITA	AV
94	ASSURANT INC	AEGN
131	ASSURED GUARANTY LTD	AEGN
34	ATHORA ITALIA	AIGN
26	ATHORA ITALIA	AV
85	ATRADIUS CREDITO Y CAUCIEN	AIGN
49	ATRADIUS CREDITO Y CAUCIEN	AD
4	ATRADIUS CREDITO Y CAUCIEN	ARCC
177	AUB GROUP LTD	AEGN
160	AVIVA LIFE & PENSIONS	AIGN
66	AVIVA LIFE & PENSIONS	AV
52	AVIVA PLC	AEGN
129	AWP P&C	AIGN

RANK 2022	COMPAGNIA	CLASSIFICA
84	AWP P&C	AD
40	AWP P&C	ARMA
44	AWP P&C	ARVT
26	AWP P&C	ARMT
24	AWP P&C	ARPP
32	AWP P&C	ARAS
7	AXA ASS.NI	AGU
22	AXA ASS.NI	AIGN
36	AXA ASS.NI	AV
6	AXA ASS.NI	AD
6	AXA ASS.NI	ARINF
8	AXA ASS.NI	ARMA
4	AXA ASS.NI	ARVT
16	AXA ASS.NI	ARAFM
20	AXA ASS.NI	ARMT
6	AXA ASS.NI	ARINC
7	AXA ASS.NI	ARADB
6	AXA ASS.NI	ARCA
11	AXA ASS.NI	ARCAM
10	AXA ASS.NI	ARCG
12	AXA ASS.NI	ARCC
9	AXA ASS.NI	ARPP
13	AXA ASS.NI	ARTL
4	AXA ASS.NI	ARAS
124	AXA FRANCE IARD	AIGN
81	AXA FRANCE IARD	AD
6	AXA FRANCE IARD	ARPP
141	AXA FRANCE VIE	AIGN
62	AXA FRANCE VIE	AV
105	AXA FRANCE VIE	AD
45	AXA FRANCE VIE	ARMA
77	AXA MPS DANNI	AIGN
41	AXA MPS DANNI	AD
21	AXA MPS DANNI	ARINF
24	AXA MPS DANNI	ARMA
40	AXA MPS DANNI	ARVT
31	AXA MPS DANNI	ARAFM
43	AXA MPS DANNI	ARMT
23	AXA MPS DANNI	ARINC
37	AXA MPS DANNI	ARADB
31	AXA MPS DANNI	ARCA
33	AXA MPS DANNI	ARCAM
38	AXA MPS DANNI	ARCG
21	AXA MPS DANNI	ARPP
25	AXA MPS DANNI	ARTL
27	AXA MPS DANNI	ARAS
26	AXA MPS FINANCIAL	AIGN
21	AXA MPS FINANCIAL	AV
18	AXA MPS VITA	AIGN
17	AXA MPS VITA	AV
11	AXA SA	AEGN
116	AXIS CAPITAL HOLDINGS LTD	AEGN
35	AZIMUT LIFE	AIGN
28	AZIMUT LIFE	AV

RANK 2022	COMPAGNIA	CLASSIFICA
B		
92	BALOISE HOLDING AG - REG	AEGN
184	BANGKOK LIFE ASSURANCE PCL	AEGN
178	BANGKOK LIFE ASSURANCE-FOREI	AEGN
182	BAO VIET HOLDINGS	AEGN
66	BB SEGURIDADE PARTICIPACOES	AEGN
115	BCC ASS.NI	AIGN
73	BCC ASS.NI	AD
30	BCC ASS.NI	ARMA
50	BCC ASS.NI	ARVT
46	BCC ASS.NI	ARMT
45	BCC ASS.NI	ARINC
47	BCC ASS.NI	ARADB
42	BCC ASS.NI	ARCA
41	BCC ASS.NI	ARCC
22	BCC ASS.NI	ARPP
41	BCC VITA	AIGN
34	BCC VITA	AV
111	BEAZLEY PLC	AEGN
84	BENE ASSICURAZIONI	AIGN
48	BENE ASSICURAZIONI	AD
42	BENE ASSICURAZIONI	ARINF
29	BENE ASSICURAZIONI	ARVT
45	BENE ASSICURAZIONI	ARMT
45	BENE ASSICURAZIONI	ARADB
30	BENE ASSICURAZIONI	ARCA
32	BENE ASSICURAZIONI	ARCAM
46	BENE ASSICURAZIONI	ARCG
26	BENE ASSICURAZIONI	ARCC
29	BENE ASSICURAZIONI	ARPP
39	BENE ASSICURAZIONI	ARTL
37	BENE ASSICURAZIONI	ARAS
148	BERKSHIRE HATHAWAY EUROP. INS.	AIGN
100	BERKSHIRE HATHAWAY EUROP. INS.	AD
44	BERKSHIRE HATHAWAY EUROP. INS.	ARCG
147	BERKSHIRE HATHAWAY INT. INS.	AIGN
98	BERKSHIRE HATHAWAY INT. INS.	AD
41	BERKSHIRE HATHAWAY INT. INS.	ARCG
107	BIM VITA	AIGN
53	BIM VITA	AV
131	BIPIEMME ASS.NI	AIGN
86	BIPIEMME ASS.NI	AD
46	BIPIEMME ASS.NI	ARINF
49	BIPIEMME ASS.NI	ARINC
50	BIPIEMME ASS.NI	ARADB
47	BIPIEMME ASS.NI	ARCA
47	BIPIEMME ASS.NI	ARCG
38	BIPIEMME VITA	AIGN
32	BIPIEMME VITA	AV
106	BIPIEMME VITA	AD
47	BIPIEMME VITA	ARMA
11	BNP CARDIF VITA	AIGN
9	BNP CARDIF VITA	AV
99	BNP CARDIF VITA	AD

analisi

legenda

classifiche italia

classifiche estero

directory

IL RANKING DALLA A ALLA Z

LEGENDA

AGU = Gruppi per utile
AIGN = Italia generale
AV = Italia vita
AD = Italia danni

ARINF = infortuni
ARMA = malattia
ARVT = corpi veicoli terrestri
ARAFM = corpi veicoli aerei, ferroviari, marittimi
ARMT = merci trasportate

ARINC = incendio ed elementi naturali
ARADB = altri danni ai beni
ARCA = r.c. auto
ARCAM = r.c. aeromobili e veicoli marittimi
ARCG = r.c. generale

ARCC = credito e cauzione
ARPP = perdite pecuniarie
ARTL = tutela legale
ARAS = assistenza
AEGN = Estero generale

RANK 2022	COMPAGNIA	CLASSIFICA
37	BNP CARDIF VITA	ARMA
133	BRIGHTHOUSE FINANCIAL INC	AEGN
50	BROWN & BROWN INC	AEGN
144	BRP GROUP INC-A	AEGN
109	BUPA ARABIA FOR COOPERATIVE	AEGN

C

120	CAIXA SEGURIDADE PARTICIPACO	AEGN
81	CARDIF ASS. RISQUES DIVERS	AIGN
45	CARDIF ASS. RISQUES DIVERS	AD
26	CARDIF ASS. RISQUES DIVERS	ARINF
28	CARDIF ASS. RISQUES DIVERS	ARMA
23	CARDIF ASS. RISQUES DIVERS	ARVT
49	CARDIF ASS. RISQUES DIVERS	ARADB
50	CARDIF ASS. RISQUES DIVERS	ARCG
17	CARDIF ASS. RISQUES DIVERS	ARCC
3	CARDIF ASS. RISQUES DIVERS	ARPP
44	CARDIF ASS. RISQUES DIVERS	ARAS
62	CARDIF ASSURANCE VIE	AIGN
43	CARDIF ASSURANCE VIE	AV
82	CARGEAS ASS.NI	AIGN
46	CARGEAS ASS.NI	AD
38	CARGEAS ASS.NI	ARINF
21	CARGEAS ASS.NI	ARMA
35	CARGEAS ASS.NI	ARVT
27	CARGEAS ASS.NI	ARAFM
40	CARGEAS ASS.NI	ARMT
29	CARGEAS ASS.NI	ARINC
27	CARGEAS ASS.NI	ARADB
33	CARGEAS ASS.NI	ARCA
30	CARGEAS ASS.NI	ARCAM
37	CARGEAS ASS.NI	ARCG
43	CARGEAS ASS.NI	ARCC
24	CARGEAS ASS.NI	ARTL
35	CARGEAS ASS.NI	ARAS
46	CATHAY FINANCIAL HOLDING CO	AEGN
11	CATTOLICA ASS.NI	AGU
23	CATTOLICA ASS.NI	AIGN
37	CATTOLICA ASS.NI	AV
5	CATTOLICA ASS.NI	AD
5	CATTOLICA ASS.NI	ARINF
13	CATTOLICA ASS.NI	ARMA
8	CATTOLICA ASS.NI	ARVT
4	CATTOLICA ASS.NI	ARAFM
14	CATTOLICA ASS.NI	ARMT
5	CATTOLICA ASS.NI	ARINC
5	CATTOLICA ASS.NI	ARADB
5	CATTOLICA ASS.NI	ARCA
9	CATTOLICA ASS.NI	ARCAM
9	CATTOLICA ASS.NI	ARCG
19	CATTOLICA ASS.NI	ARCC
12	CATTOLICA ASS.NI	ARPP
10	CATTOLICA ASS.NI	ARTL
5	CATTOLICA ASS.NI	ARAS

RANK 2022	COMPAGNIA	CLASSIFICA
23	CF ASSICURAZIONI	AGU
125	CF ASSICURAZIONI	AIGN
82	CF ASSICURAZIONI	AD
50	CF ASSICURAZIONI	ARMA
43	CF ASSICURAZIONI	ARINC
21	CF ASSICURAZIONI	ARCC
40	CF ASSICURAZIONI	ARPP
126	CF LIFE	AIGN
56	CF LIFE	AV
149	CG CAR GARANTIE	AIGN
102	CG CAR GARANTIE	AD
38	CG CAR GARANTIE	ARADB
150	CGPA EUROPE	AIGN
103	CGPA EUROPE	AD
49	CGPA EUROPE	ARCG
141	CHALLENGER LTD	AEGN
5	CHINA LIFE INSURANCE CO-A	AEGN
4	CHINA LIFE INSURANCE CO-H	AEGN
26	CHINA PACIFIC INSURANCE GR-A	AEGN
25	CHINA PACIFIC INSURANCE GR-H	AEGN
147	CHINA REINSURANCE GROUP CO-H	AEGN
119	CHINA TAIPING INSURANCE HOLD	AEGN
64	CHUBB EUROPEAN GROUP	AIGN
32	CHUBB EUROPEAN GROUP	AD
12	CHUBB EUROPEAN GROUP	ARINF
29	CHUBB EUROPEAN GROUP	ARMA
2	CHUBB EUROPEAN GROUP	ARMT
27	CHUBB EUROPEAN GROUP	ARINC
48	CHUBB EUROPEAN GROUP	ARCA
11	CHUBB EUROPEAN GROUP	ARCG
32	CHUBB EUROPEAN GROUP	ARCC
47	CHUBB EUROPEAN GROUP	ARPP
6	CHUBB LTD	AEGN
159	CIGNA LIFE INS.	AIGN
65	CIGNA LIFE INS.	AV
48	CINCINNATI FINANCIAL CORP	AEGN
186	CLAL INSURANCE ENTERPR HLDGS	AEGN
73	CNA FINANCIAL CORP	AEGN
123	CNA INS. CO. EUROPE	AIGN
80	CNA INS. CO. EUROPE	AD
8	CNA INS. CO. EUROPE	ARMT
30	CNA INS. CO. EUROPE	ARCG
155	CNO FINANCIAL GROUP INC	AEGN
122	CNP ASSURANCE	AIGN
60	CNP ASSURANCE	AV
96	CNP ASSURANCE	AD
36	CNP ASSURANCE	ARMA
153	CNP CAUTION	AIGN
108	CNP CAUTION	AD
41	CNP CAUTION	ARPP
75	CNP PARTNERS DE SEG. Y REAS.	AIGN
46	CNP PARTNERS DE SEG. Y REAS.	AV
117	CNP PARTNERS DE SEG. Y REAS.	AD
17	CNP UNICREDIT VITA	AIGN

RANK 2022	COMPAGNIA	CLASSIFICA
14	CNP UNICREDIT VITA	AV
118	CNP UNICREDIT VITA	AD
14	CNP VITA ASSICURA	AIGN
12	CNP VITA ASSICURA	AV
24	CNP VITA ASSICURAZIONE	AIGN
20	CNP VITA ASSICURAZIONE	AV
159	CO FOR COOPERATIVE INSURANCE	AEGN
170	COFACE SA	AEGN
67	COMP. FRAN. D'ASS. COMM. EXT.	AIGN
34	COMP. FRAN. D'ASS. COMM. EXT.	AD
3	COMP. FRAN. D'ASS. COMM. EXT.	ARCC
65	COREBRIDGE FINANCIAL INC	AEGN
114	CREDEM ASS.NI	AIGN
72	CREDEM ASS.NI	AD
43	CREDEM ASS.NI	ARINF
33	CREDEM ASS.NI	ARMA
39	CREDEM ASS.NI	ARINC
36	CREDEM ASS.NI	ARADB
25	CREDEM ASS.NI	ARPP
31	CREDEM VITA	AIGN
25	CREDEM VITA	AV
145	CREDENDO - EXCESS & SURETY	AIGN
95	CREDENDO - EXCESS & SURETY	AD
20	CREDENDO - EXCESS & SURETY	ARCC
157	CREDENDO SHORT TERM NON-EU	AIGN
112	CREDENDO SHORT TERM NON-EU	AD
34	CREDENDO SHORT TERM NON-EU	ARCC
98	CREDIT AGRICOLE ASS.	AIGN
58	CREDIT AGRICOLE ASS.	AD
37	CREDIT AGRICOLE ASS.	ARINF
43	CREDIT AGRICOLE ASS.	ARMA
33	CREDIT AGRICOLE ASS.	ARVT
35	CREDIT AGRICOLE ASS.	ARINC
30	CREDIT AGRICOLE ASS.	ARADB
36	CREDIT AGRICOLE ASS.	ARCA
39	CREDIT AGRICOLE ASS.	ARCG
26	CREDIT AGRICOLE ASS.	ARTL
38	CREDIT AGRICOLE ASS.	ARAS
13	CREDIT AGRICOLE VITA	AIGN
11	CREDIT AGRICOLE VITA	AV

D

93	D.A.S.	AIGN
55	D.A.S.	AD
38	D.A.S.	ARPP
2	D.A.S.	ARTL
43	DAI-ICHI LIFE HOLDINGS INC	AEGN
128	DARAG ITALIA	AIGN
83	DARAG ITALIA	AD
32	DARAG ITALIA	ARVT
40	DARAG ITALIA	ARCA
35	DARAG ITALIA	ARCAM
10	DARTA SAVING LIFE	AIGN
8	DARTA SAVING LIFE	AV

RANK 2022	COMPAGNIA	CLASSIFICA
138	DB INSURANCE CO LTD	AEGN
140	DEFINITY FINANCIAL CORP	AEGN
142	DIRECT LINE INSURANCE GROUP	AEGN
117	DISCOVERY LTD	AEGN

E

143	EASTERN BANKSHARES INC	AEGN
164	E-L FINANCIAL CORP LTD	AEGN
134	ELIPS LIFE LIMITED	AIGN
61	ELIPS LIFE LIMITED	AV
101	ELIPS LIFE LIMITED	AD
50	ELIPS LIFE LIMITED	ARINF
49	ELIPS LIFE LIMITED	ARMA
199	EMPLOYERS HOLDINGS INC	AEGN
129	ENSTAR GROUP LTD	AEGN
59	ERIE INDEMNITY COMPANY-CL A	AEGN
125	ESSENT GROUP LTD	AEGN
65	EULER HERMES ITALIA	AIGN
33	EULER HERMES ITALIA	AD
2	EULER HERMES ITALIA	ARCC
72	EUROP ASSISTANCE IT.	AIGN
37	EUROP ASSISTANCE IT.	AD
44	EUROP ASSISTANCE IT.	ARINF
18	EUROP ASSISTANCE IT.	ARMA
24	EUROP ASSISTANCE IT.	ARVT
22	EUROP ASSISTANCE IT.	ARMT
7	EUROP ASSISTANCE IT.	ARPP
21	EUROP ASSISTANCE IT.	ARTL
10	EUROP ASSISTANCE IT.	ARAS
18	EUROVITA	AGU
27	EUROVITA	AIGN
22	EUROVITA	AV
115	EUROVITA	AD
61	EVEREST RE GROUP LTD	AEGN

F

160	F&G ANNUITIES & LIFE INC	AEGN
55	FAIRFAX FINANCIAL HLDGS LTD	AEGN
76	FIDELITY NATIONAL FINANCIAL	AEGN
12	FIDEURAM VITA	AIGN
10	FIDEURAM VITA	AV
108	FIRST AMERICAN FINANCIAL	AEGN
139	FM INSURANCE EUROPE	AIGN
91	FM INSURANCE EUROPE	AD
44	FM INSURANCE EUROPE	ARINC
43	FM INSURANCE EUROPE	ARADB
30	FM INSURANCE EUROPE	ARPP
38	FUBON FINANCIAL HOLDING CO	AEGN
90	FWU LIFE INSURANCE	AIGN
49	FWU LIFE INSURANCE	AV

G

145	GENERAL INS CORP OF INDIA	AEGN
2	GENERALI ITALIA	AIGN

RANK 2022	COMPAGNIA	CLASSIFICA
3	GENERALI ITALIA	AV
2	GENERALI ITALIA	AD
2	GENERALI ITALIA	ARINF
1	GENERALI ITALIA	ARMA
2	GENERALI ITALIA	ARVT
1	GENERALI ITALIA	ARAFM
1	GENERALI ITALIA	ARMT
2	GENERALI ITALIA	ARINC
1	GENERALI ITALIA	ARADB
3	GENERALI ITALIA	ARCA
3	GENERALI ITALIA	ARCAM
2	GENERALI ITALIA	ARCG
7	GENERALI ITALIA	ARCC
2	GENERALI ITALIA	ARPP
6	GENERALI ITALIA	ARTL
3	GENERALI ITALIA	ARAS

48	GENERTEL	AIGN
18	GENERTEL	AD
29	GENERTEL	ARINF
5	GENERTEL	ARVT
44	GENERTEL	ARMT
37	GENERTEL	ARINC
44	GENERTEL	ARADB
15	GENERTEL	ARCA
23	GENERTEL	ARCAM
42	GENERTEL	ARCC
39	GENERTEL	ARPP
23	GENERTEL	ARTL
8	GENERTEL	ARAS
16	GENERTELLIFE	AIGN
13	GENERTELLIFE	AV
158	GENWORTH FINANCIAL INC-CL A	AEGN
78	GJENSIDIGE FORSIKRING ASA	AEGN
22	GLOBAL ASSISTANCE	AGU
140	GLOBAL ASSISTANCE	AIGN
92	GLOBAL ASSISTANCE	AD
46	GLOBAL ASSISTANCE	ARVT
42	GLOBAL ASSISTANCE	ARMT
37	GLOBAL ASSISTANCE	ARTL
47	GLOBAL ASSISTANCE	ARAS
71	GLOBE LIFE INC	AEGN
150	GOHEALTH INC-CLASS A	AEGN
181	GOOSEHEAD INSURANCE INC -A	AEGN
97	GREAT EASTERN HOLDINGS LTD	AEGN
60	GREAT LAKES INS.	AIGN
29	GREAT LAKES INS.	AD
23	GREAT LAKES INS.	ARINF
31	GREAT LAKES INS.	ARVT
30	GREAT LAKES INS.	ARMT
16	GREAT LAKES INS.	ARCA
23	GREAT LAKES INS.	ARCC
43	GREAT LAKES INS.	ARTL
14	GREAT LAKES INS.	ARAS
42	GREAT-WEST LIFE CO INC	AEGN

RANK 2022	COMPAGNIA	CLASSIFICA
33	GROUPAMA ASS.NI	AIGN
42	GROUPAMA ASS.NI	AV
10	GROUPAMA ASS.NI	AD
11	GROUPAMA ASS.NI	ARINF
19	GROUPAMA ASS.NI	ARMA
12	GROUPAMA ASS.NI	ARVT
6	GROUPAMA ASS.NI	ARAFM
21	GROUPAMA ASS.NI	ARMT
11	GROUPAMA ASS.NI	ARINC
10	GROUPAMA ASS.NI	ARADB
9	GROUPAMA ASS.NI	ARCA
6	GROUPAMA ASS.NI	ARCAM
14	GROUPAMA ASS.NI	ARCG
18	GROUPAMA ASS.NI	ARCC
31	GROUPAMA ASS.NI	ARPP
20	GROUPAMA ASS.NI	ARTL
12	GROUPAMA ASS.NI	ARAS

132	GRUPO CATALANA OCCIDENTE SA	AEGN
185	GRUPO NACIONAL PROVINCIAL SA	AEGN

H

154	HAGERTY INC-A	AEGN
36	HANNOVER RUECK SE	AEGN
114	HANOVER INSURANCE GROUP INC/	AEGN
174	HANWHA LIFE INSURANCE CO LTD	AEGN
169	HAREL INSURANCE INVESTMENTS	AEGN
37	HARTFORD FINANCIAL SVCS GRP	AEGN
57	HDFC LIFE INSURANCE CO LTD	AEGN
13	HDI ASSICURAZIONI	AGU
29	HDI ASSICURAZIONI	AIGN
27	HDI ASSICURAZIONI	AV
22	HDI ASSICURAZIONI	AD
30	HDI ASSICURAZIONI	ARINF
46	HDI ASSICURAZIONI	ARMA
19	HDI ASSICURAZIONI	ARVT
26	HDI ASSICURAZIONI	ARAFM
31	HDI ASSICURAZIONI	ARMT
18	HDI ASSICURAZIONI	ARINC
33	HDI ASSICURAZIONI	ARADB
13	HDI ASSICURAZIONI	ARCA
18	HDI ASSICURAZIONI	ARCAM
28	HDI ASSICURAZIONI	ARCG
13	HDI ASSICURAZIONI	ARCC
35	HDI ASSICURAZIONI	ARTL
24	HDI ASSICURAZIONI	ARAS
99	HDI GLOBAL	AIGN
59	HDI GLOBAL	AD
47	HDI GLOBAL	ARINF
49	HDI GLOBAL	ARVT
11	HDI GLOBAL	ARMT
34	HDI GLOBAL	ARINC
35	HDI GLOBAL	ARADB
43	HDI GLOBAL	ARCA
22	HDI GLOBAL	ARCG

analisi

legenda

classifiche italia

classifiche estero

directory

IL RANKING DALLA A ALLA Z

LEGENDA

AGU = Gruppi per utile
AIGN = Italia generale
AV = Italia vita
AD = Italia danni

ARINF = infortuni
ARMA = malattia
ARVT = corpi veicoli terrestri
ARAFM = corpi veicoli aerei, ferroviari, marittimi
ARMT = merci trasportate

ARINC = incendio ed elementi naturali
ARADB = altri danni ai beni
ARCA = r.c. auto
ARCAM = r.c. aeromobili e veicoli marittimi
ARCG = r.c. generale

ARCC = credito e cauzione
ARPP = perdite pecuniarie
ARTL = tutela legale
ARAS = assistenza
AEGN = Estero generale

RANK 2022	COMPAGNIA	CLASSIFICA
42	HDI GLOBAL	ARPP
138	HDI GLOBAL SPECIALTY	AIGN
90	HDI GLOBAL SPECIALTY	AD
20	HDI GLOBAL SPECIALTY	ARAFM
37	HDI GLOBAL SPECIALTY	ARMT
45	HDI GLOBAL SPECIALTY	ARCG
46	HDI GLOBAL SPECIALTY	ARCC
28	HDI GLOBAL SPECIALTY	ARTL
61	HDI ITALIA	AIGN
30	HDI ITALIA	AD
28	HDI ITALIA	ARINF
32	HDI ITALIA	ARMA
27	HDI ITALIA	ARVT
28	HDI ITALIA	ARAFM
24	HDI ITALIA	ARINC
26	HDI ITALIA	ARADB
22	HDI ITALIA	ARCA
21	HDI ITALIA	ARCAM
29	HDI ITALIA	ARCG
30	HDI ITALIA	ARCC
48	HDI ITALIA	ARPP
27	HDI ITALIA	ARTL
28	HDI ITALIA	ARAS
15	HELVETIA ASS.NI	AGU
52	HELVETIA ASS.NI	AIGN
23	HELVETIA ASS.NI	AD
22	HELVETIA ASS.NI	ARINF
38	HELVETIA ASS.NI	ARMA
21	HELVETIA ASS.NI	ARVT
16	HELVETIA ASS.NI	ARMT
13	HELVETIA ASS.NI	ARINC
18	HELVETIA ASS.NI	ARADB
20	HELVETIA ASS.NI	ARCA
22	HELVETIA ASS.NI	ARCAM
18	HELVETIA ASS.NI	ARCG
31	HELVETIA ASS.NI	ARCC
29	HELVETIA ASS.NI	ARTL
30	HELVETIA ASS.NI	ARAS
101	HELVETIA HOLDING AG-REG	AEGN
88	HELVETIA IT ASS.NI	AIGN
52	HELVETIA IT ASS.NI	AD
20	HELVETIA IT ASS.NI	ARINF
34	HELVETIA IT ASS.NI	ARMA
37	HELVETIA IT ASS.NI	ARVT
32	HELVETIA IT ASS.NI	ARINC
46	HELVETIA IT ASS.NI	ARADB
35	HELVETIA IT ASS.NI	ARCA
31	HELVETIA IT ASS.NI	ARCAM
42	HELVETIA IT ASS.NI	ARCG
49	HELVETIA IT ASS.NI	ARCC
27	HELVETIA IT ASS.NI	ARPP
47	HELVETIA IT ASS.NI	ARTL
45	HELVETIA IT ASS.NI	ARAS
47	HELVETIA VITA	AIGN

RANK 2022	COMPAGNIA	CLASSIFICA
38	HELVETIA VITA	AV
121	HISCOX LTD	AEGN
115	HOMESERVE PLC	AEGN
180	HORACE MANN EDUCATORS	AEGN
161	HUBEI BIOCAUSE PHARMACEUTI-A	AEGN
167	HYUNDAI MARINE & FIRE INS CO	AEGN
I		
103	IA FINANCIAL CORP INC	AEGN
89	ICICI LOMBARD GENERAL INSURA	AEGN
84	ICICI PRUDENTIAL LIFE INSURA	AEGN
116	IMA ITALIA ASS.	AIGN
74	IMA ITALIA ASS.	AD
33	IMA ITALIA ASS.	ARMT
22	IMA ITALIA ASS.	ARAS
71	INCHIARO LIFE	AIGN
45	INCHIARO LIFE	AV
95	INCONTRA ASS.NI	AIGN
56	INCONTRA ASS.NI	AD
45	INCONTRA ASS.NI	ARINF
11	INCONTRA ASS.NI	ARMA
31	INCONTRA ASS.NI	ARINC
50	INCONTRA ASS.NI	ARCA
10	INCONTRA ASS.NI	ARPP
85	INSURANCE AUSTRALIA GROUP	AEGN
35	INTACT FINANCIAL CORP	AEGN
130	INTER PARTNER ASSISTANCE	AIGN
85	INTER PARTNER ASSISTANCE	AD
44	INTER PARTNER ASSISTANCE	ARMA
28	INTER PARTNER ASSISTANCE	ARMT
33	INTER PARTNER ASSISTANCE	ARPP
41	INTER PARTNER ASSISTANCE	ARTL
19	INTER PARTNER ASSISTANCE	ARAS
39	INTESA SP ASSICURA	AIGN
12	INTESA SP ASSICURA	AD
4	INTESA SP ASSICURA	ARINF
9	INTESA SP ASSICURA	ARMA
30	INTESA SP ASSICURA	ARVT
38	INTESA SP ASSICURA	ARMT
7	INTESA SP ASSICURA	ARINC
13	INTESA SP ASSICURA	ARADB
29	INTESA SP ASSICURA	ARCA
36	INTESA SP ASSICURA	ARCAM
13	INTESA SP ASSICURA	ARCG
48	INTESA SP ASSICURA	ARCC
4	INTESA SP ASSICURA	ARPP
11	INTESA SP ASSICURA	ARTL
9	INTESA SP ASSICURA	ARAS
9	INTESA SP LIFE	AIGN
7	INTESA SP LIFE	AV
46	INTESA SP RBM SALUTE	AIGN
17	INTESA SP RBM SALUTE	AD
2	INTESA SP RBM SALUTE	ARMA
4	INTESA SP VITA	AGU

RANK 2022	COMPAGNIA	CLASSIFICA
4	INTESA SP VITA	AIGN
2	INTESA SP VITA	AV
114	INTESA SP VITA	AD
83	IPTIQ EMEA P&C	AIGN
47	IPTIQ EMEA P&C	AD
35	IPTIQ EMEA P&C	ARINF
41	IPTIQ EMEA P&C	ARVT
23	IPTIQ EMEA P&C	ARCA
49	IPTIQ EMEA P&C	ARTL
18	IPTIQ EMEA P&C	ARAS
25	ITALIANA ASS.NI	AIGN
29	ITALIANA ASS.NI	AV
11	ITALIANA ASS.NI	AD
16	ITALIANA ASS.NI	ARINF
14	ITALIANA ASS.NI	ARMA
16	ITALIANA ASS.NI	ARVT
19	ITALIANA ASS.NI	ARAFM
17	ITALIANA ASS.NI	ARMT
12	ITALIANA ASS.NI	ARINC
9	ITALIANA ASS.NI	ARADB
12	ITALIANA ASS.NI	ARCA
16	ITALIANA ASS.NI	ARCAM
15	ITALIANA ASS.NI	ARCG
16	ITALIANA ASS.NI	ARCC
37	ITALIANA ASS.NI	ARPP
15	ITALIANA ASS.NI	ARTL
16	ITALIANA ASS.NI	ARAS
16	ITAS MUTUA	AGU
40	ITAS MUTUA	AIGN
13	ITAS MUTUA	AD
18	ITAS MUTUA	ARINF
27	ITAS MUTUA	ARMA
17	ITAS MUTUA	ARVT
17	ITAS MUTUA	ARAFM
12	ITAS MUTUA	ARMT
9	ITAS MUTUA	ARINC
8	ITAS MUTUA	ARADB
14	ITAS MUTUA	ARCA
19	ITAS MUTUA	ARCAM
17	ITAS MUTUA	ARCG
24	ITAS MUTUA	ARCC
26	ITAS MUTUA	ARPP
9	ITAS MUTUA	ARTL
21	ITAS MUTUA	ARAS
53	ITAS VITA	AIGN
39	ITAS VITA	AV
J		
146	JACKSON FINANCIAL INC-A	AEGN
31	JAPAN POST HOLDINGS CO LTD	AEGN
98	JAPAN POST INSURANCE CO LTD	AEGN
195	JOHNS LYNG GROUP LTD	AEGN
K		
136	KEMPER CORP	AEGN
96	KINSALE CAPITAL GROUP INC	AEGN

RANK 2022	COMPAGNIA	CLASSIFICA
L		
37	LA MONDIALE EUROPARTNER	AIGN
31	LA MONDIALE EUROPARTNER	AV
171	LANCASHIRE HOLDINGS LTD	AEGN
111	LE ASSIC.ROMA MUTUA	AIGN
70	LE ASSIC.ROMA MUTUA	AD
42	LE ASSIC.ROMA MUTUA	ARMA
47	LE ASSIC.ROMA MUTUA	ARVT
25	LE ASSIC.ROMA MUTUA	ARAFM
48	LE ASSIC.ROMA MUTUA	ARINC
37	LE ASSIC.ROMA MUTUA	ARCA
39	LE ASSIC.ROMA MUTUA	ARCAM
27	LE ASSIC.ROMA MUTUA	ARCG
45	LEGAL & GENERAL GROUP PLC	AEGN
196	LEMONADE INC	AEGN
101	LIBERTY MUTUAL INS. EUROPE	AIGN
62	LIBERTY MUTUAL INS. EUROPE	AD
45	LIBERTY MUTUAL INS. EUROPE	ARVT
13	LIBERTY MUTUAL INS. EUROPE	ARMT
41	LIBERTY MUTUAL INS. EUROPE	ARADB
20	LIBERTY MUTUAL INS. EUROPE	ARCG
28	LIBERTY MUTUAL INS. EUROPE	ARCC
14	LIFE INSURANCE CORPORATION	AEGN
110	LINCOLN NATIONAL CORP	AEGN
198	LINEA DIRECTA ASEGURADORA SA	AEGN
76	LINEAR ASS.NI	AIGN
40	LINEAR ASS.NI	AD
41	LINEAR ASS.NI	ARINF
25	LINEAR ASS.NI	ARVT
19	LINEAR ASS.NI	ARCA
28	LINEAR ASS.NI	ARCAM
33	LINEAR ASS.NI	ARTL
23	LINEAR ASS.NI	ARAS
58	LLOYD'S INS. CO.	AIGN
27	LLOYD'S INS. CO.	AD
39	LLOYD'S INS. CO.	ARINF
34	LLOYD'S INS. CO.	ARVT
22	LLOYD'S INS. CO.	ARAFM
6	LLOYD'S INS. CO.	ARMT
38	LLOYD'S INS. CO.	ARINC
29	LLOYD'S INS. CO.	ARADB
20	LLOYD'S INS. CO.	ARCAM
8	LLOYD'S INS. CO.	ARCG
44	LLOYD'S INS. CO.	ARCC
23	LLOYD'S INS. CO.	ARPP
48	LLOYD'S INS. CO.	ARTL
60	LOEWS CORP	AEGN
197	LPI CAPITAL BERHAD	AEGN

M		
24	MANULIFE FINANCIAL CORP	AEGN
135	MAPFRE ASISTENCIA	AIGN
87	MAPFRE ASISTENCIA	AD
17	MAPFRE ASISTENCIA	ARPP

RANK 2022	COMPAGNIA	CLASSIFICA
42	MAPFRE ASISTENCIA	ARAS
104	MAPFRE SA	AEGN
47	MARKEL CORP	AEGN
8	MARSH & MCLENNAN COS	AEGN
149	MAX FINANCIAL SERVICES LTD	AEGN
106	MEDIBANK PRIVATE LTD	AEGN
92	MEDIOLANUM ASS.NI	AIGN
54	MEDIOLANUM ASS.NI	AD
31	MEDIOLANUM ASS.NI	ARINF
10	MEDIOLANUM ASS.NI	ARMA
41	MEDIOLANUM ASS.NI	ARMT
33	MEDIOLANUM ASS.NI	ARINC
48	MEDIOLANUM ASS.NI	ARADB
49	MEDIOLANUM ASS.NI	ARPP
49	MEDIOLANUM ASS.NI	ARAS
94	MEDIOLANUM INT. LIFE	AIGN
50	MEDIOLANUM INT. LIFE	AV
9	MEDIOLANUM VITA	AGU
6	MEDIOLANUM VITA	AIGN
5	MEDIOLANUM VITA	AV
194	MENORA MIVTACHIM HOLDINGS LT	AEGN
168	MERCURY GENERAL CORP	AEGN
135	MERITZ FINANCIAL GROUP INC	AEGN
128	MERITZ FIRE & MARINE INSURAN	AEGN
66	METLIFE EUROPE	AIGN
47	METLIFE EUROPE	AV
63	METLIFE EUROPE	AD
14	METLIFE EUROPE	ARINF
26	METLIFE EUROPE	ARMA
143	METLIFE EUROPE INS.	AIGN
93	METLIFE EUROPE INS.	AD
16	METLIFE EUROPE INS.	ARPP
13	METLIFE INC	AEGN
187	MIGDAL INSURANCE & FINANCIAL	AEGN
183	MOMENTUM METROPOLITAN HOLDIN	AEGN
151	MONUMENT ASSURANCE	AIGN
64	MONUMENT ASSURANCE	AV
54	MS&AD INSURANCE GROUP HOLDIN	AEGN
152	MSIG INS. EUROPE	AIGN
107	MSIG INS. EUROPE	AD
25	MSIG INS. EUROPE	ARMT
16	MUENCHENER RUECKVER AG-REG	AEGN

N		
17	NET INSURANCE	AGU
105	NET INSURANCE	AIGN
66	NET INSURANCE	AD
49	NET INSURANCE	ARINF
22	NET INSURANCE	ARADB
11	NET INSURANCE	ARCC
109	NET INSURANCE LIFE	AIGN
54	NET INSURANCE LIFE	AV
68	NEW CHINA LIFE INSURANCE C-A	AEGN
67	NEW CHINA LIFE INSURANCE C-H	AEGN

RANK 2022	COMPAGNIA	CLASSIFICA
165	NEW INDIA ASSURANCE CO LTD/T	AEGN
162	NIB HOLDINGS LTD	AEGN
176	NMI HOLDINGS INC-CLASS A	AEGN
64	NN GROUP NV	AEGN
57	NOBIS ASS.NI	AIGN
26	NOBIS ASS.NI	AD
32	NOBIS ASS.NI	ARINF
25	NOBIS ASS.NI	ARMA
10	NOBIS ASS.NI	ARVT
29	NOBIS ASS.NI	ARAFM
27	NOBIS ASS.NI	ARMT
46	NOBIS ASS.NI	ARINC
27	NOBIS ASS.NI	ARCA
27	NOBIS ASS.NI	ARCAM
35	NOBIS ASS.NI	ARCG
8	NOBIS ASS.NI	ARPP
42	NOBIS ASS.NI	ARTL
15	NOBIS ASS.NI	ARAS
102	NOBIS VITA	AIGN
52	NOBIS VITA	AV

O		
151	OLD MUTUAL LTD	AEGN
90	OLD REPUBLIC INTL CORP	AEGN

P		
188	PALOMAR HOLDINGS INC	AEGN
157	PB FINTECH LTD	AEGN
27	PEOPLE'S INSURANCE CO GROU-H	AEGN
88	PHOENIX GROUP HOLDINGS PLC	AEGN
152	PHOENIX HOLDINGS LTD/THE	AEGN
28	PICC HOLDING CO-A	AEGN
40	PICC PROPERTY & CASUALTY-H	AEGN
3	PING AN INSURANCE GROUP CO-A	AEGN
2	PING AN INSURANCE GROUP CO-H	AEGN
153	PORTO SEGURO SA	AEGN
55	POSTE ASSICURA	AIGN
24	POSTE ASSICURA	AD
10	POSTE ASSICURA	ARINF
7	POSTE ASSICURA	ARMA
30	POSTE ASSICURA	ARINC
32	POSTE ASSICURA	ARADB
32	POSTE ASSICURA	ARCG
13	POSTE ASSICURA	ARPP
38	POSTE ASSICURA	ARTL
20	POSTE ASSICURA	ARAS
63	POSTE ITALIANE	AEGN
2	POSTE VITA	AGU
1	POSTE VITA	AIGN
1	POSTE VITA	AV
51	POWER CORP OF CANADA	AEGN
99	POWSZECHNY ZAKLAD UBEZPIECZE	AEGN
112	PRIMERICA INC	AEGN
41	PRINCIPAL FINANCIAL GROUP	AEGN

analisi

legenda

classifiche italia

classifiche estero

directory

IL RANKING DALLA A ALLA Z

LEGENDA

AGU = Gruppi per utile
AIGN = Italia generale
AV = Italia vita
AD = Italia danni

ARINF = infortuni
ARMA = malattia
ARVT = corpi veicoli terrestri
ARAFM = corpi veicoli aerei, ferroviari, marittimi
ARMT = merci trasportate

ARINC = incendio ed elementi naturali
ARADB = altri danni ai beni
ARCA = r.c. auto
ARCAM = r.c. aeromobili e veicoli marittimi
ARCG = r.c. generale

ARCC = credito e cauzione
ARPP = perdite pecuniarie
ARTL = tutela legale
ARAS = assistenza
AEGN = Estero generale

RANK 2022	COMPAGNIA	CLASSIFICA
9	PROGRESSIVE CORP	AEGN
21	PRUDENTIAL FINANCIAL INC	AEGN
22	PRUDENTIAL PLC	AEGN

Q

172	QATAR INSURANCE CO	AEGN
112	QBE EUROPE	AIGN
71	QBE EUROPE	AD
20	QBE EUROPE	ARINC
25	QBE EUROPE	ARCG
62	QBE INSURANCE GROUP LTD	AEGN
173	QUALITAS CONTROLADORA SAB CV	AEGN
97	QUIXA ASS.NI	AIGN
57	QUIXA ASS.NI	AD
36	QUIXA ASS.NI	ARVT
25	QUIXA ASS.NI	ARCA
50	QUIXA ASS.NI	ARTL
39	QUIXA ASS.NI	ARAS

R

154	R+V ALLGEMEINE	AIGN
109	R+V ALLGEMEINE	AD
6	REALE MUTUA	AGU
19	REALE MUTUA	AIGN
33	REALE MUTUA	AV
7	REALE MUTUA	AD
8	REALE MUTUA	ARINF
6	REALE MUTUA	ARMA
7	REALE MUTUA	ARVT
9	REALE MUTUA	ARAFM
18	REALE MUTUA	ARMT
4	REALE MUTUA	ARINC
4	REALE MUTUA	ARADB
8	REALE MUTUA	ARCA
12	REALE MUTUA	ARCAM
6	REALE MUTUA	ARCG
10	REALE MUTUA	ARCC
34	REALE MUTUA	ARPP
8	REALE MUTUA	ARTL
11	REALE MUTUA	ARAS
79	REINSURANCE GROUP OF AMERICA	AEGN
82	RENAISSANCERE HOLDINGS LTD	AEGN
104	REVO INSURANCE	AIGN
65	REVO INSURANCE	AD
31	REVO INSURANCE	ARADB
6	REVO INSURANCE	ARCC
105	RLI CORP	AEGN
190	ROSGOSSTRAKH PJSC	AEGN
74	RYAN SPECIALTY HOLDINGS INC	AEGN

S

158	S.L.P.	AIGN
113	S.L.P.	AD
45	S.L.P.	ARTL

RANK 2022	COMPAGNIA	CLASSIFICA
120	S2C ASS.NI	AIGN
78	S2C ASS.NI	AD
9	S2C ASS.NI	ARCC
8	SACE	AGU
51	SACE	AIGN
21	SACE	AD
1	SACE	ARCC
21	SACE BT	AGU
87	SACE BT	AIGN
51	SACE BT	AD
12	SACE BT	ARAFM
28	SACE BT	ARINC
24	SACE BT	ARADB
5	SACE BT	ARCC

193	SAFETY INSURANCE GROUP INC	AEGN
191	SAGICOR GROUP JAMAICA LTD	AEGN
33	SAMPO OYJ-A SHS	AEGN
86	SAMSUNG FIRE & MARINE INS	AEGN
72	SAMSUNG LIFE INSURANCE CO LT	AEGN
100	SANLAM LTD	AEGN
175	SANTAM LTD	AEGN
12	SARA ASS.NI	AGU
44	SARA ASS.NI	AIGN
15	SARA ASS.NI	AD
15	SARA ASS.NI	ARINF
31	SARA ASS.NI	ARMA
15	SARA ASS.NI	ARVT
23	SARA ASS.NI	ARAFM
32	SARA ASS.NI	ARMT
17	SARA ASS.NI	ARINC
21	SARA ASS.NI	ARADB
11	SARA ASS.NI	ARCA
13	SARA ASS.NI	ARCAM
21	SARA ASS.NI	ARCG
40	SARA ASS.NI	ARCC
43	SARA ASS.NI	ARPP
14	SARA ASS.NI	ARTL
17	SARA ASS.NI	ARAS
70	SARA VITA	AIGN
44	SARA VITA	AV
53	SBI LIFE INSURANCE CO LTD	AEGN
127	SCOR SE	AEGN
107	SELECTIVE INSURANCE GROUP	AEGN
122	SHIN KONG FINANCIAL HOLDING	AEGN
79	SIAT	AIGN
43	SIAT	AD
3	SIAT	ARAFM
4	SIAT	ARMT
45	SIAT	ARCA
17	SIAT	ARCAM
48	SIAT	ARCG
117	SOC. SVIZZERA D'ASS. GRANDINE	AIGN
75	SOC. SVIZZERA D'ASS. GRANDINE	AD
36	SOC. SVIZZERA D'ASS. GRANDINE	ARINC

RANK 2022	COMPAGNIA	CLASSIFICA
20	SOC. SVIZZERA D'ASS. GRANDINE	ARADB
113	SOGECAP	AIGN
55	SOGECAP	AV
86	SOGESSUR	AIGN
50	SOGESSUR	AD
26	SOGESSUR	ARVT
24	SOGESSUR	ARCA
36	SOGESSUR	ARCC
32	SOGESSUR	ARPP
46	SOGESSUR	ARAS
58	SOMPO HOLDINGS INC	AEGN
124	STAR HEALTH & ALLIED INSURAN	AEGN
130	STEADFAST GROUP LTD	AEGN
200	STEWART INFORMATION SERVICES	AEGN
126	STOREBRAND ASA	AEGN
32	SUN LIFE FINANCIAL INC	AEGN
77	SUNCORP GROUP LTD	AEGN
80	SUNSHINE INSURANCE GROUP CO	AEGN
49	SWISS LIFE HOLDING AG-REG	AEGN
29	SWISS RE AG	AEGN
78	SWISS RE INTERNATIONAL	AIGN
42	SWISS RE INTERNATIONAL	AD

2	SWISS RE INTERNATIONAL	ARAFM
21	SWISS RE INTERNATIONAL	ARINC
39	SWISS RE INTERNATIONAL	ARADB
2	SWISS RE INTERNATIONAL	ARCAM
31	SWISS RE INTERNATIONAL	ARCG
35	SWISS RE INTERNATIONAL	ARCC

T

93	T&D HOLDINGS INC	AEGN
69	TALANX AG	AEGN
102	THAI LIFE INSURANCE PCL	AEGN
113	THAI LIFE INSURANCE PCL	AEGN
137	TIROLER VERSICHERUNG	AIGN
89	TIROLER VERSICHERUNG	AD
40	TIROLER VERSICHERUNG	ARINC
136	TOKIO MARINE EUROPE	AIGN
88	TOKIO MARINE EUROPE	AD
23	TOKIO MARINE EUROPE	ARMT
43	TOKIO MARINE EUROPE	ARCG
29	TOKIO MARINE EUROPE	ARCC
19	TOKIO MARINE HOLDINGS INC	AEGN
118	TOPDANMARK A/S	AEGN
17	TRAVELERS COS INC/THE	AEGN
179	TRISURA GROUP LTD	AEGN
166	TRUPANION INC	AEGN
56	TRYG A/S	AEGN
59	TUA ASSICURAZIONI	AIGN
28	TUA ASSICURAZIONI	AD
36	TUA ASSICURAZIONI	ARINF
48	TUA ASSICURAZIONI	ARMA
22	TUA ASSICURAZIONI	ARVT
21	TUA ASSICURAZIONI	ARAFM

RANK 2022	COMPAGNIA	CLASSIFICA
29	TUA ASSICURAZIONI	ARMT
41	TUA ASSICURAZIONI	ARINC
23	TUA ASSICURAZIONI	ARADB
18	TUA ASSICURAZIONI	ARCA
24	TUA ASSICURAZIONI	ARCAM
33	TUA ASSICURAZIONI	ARCG
25	TUA ASSICURAZIONI	ARCC
31	TUA ASSICURAZIONI	ARTL
26	TUA ASSICURAZIONI	ARAS
144	TUTELA LEGALE	AIGN
94	TUTELA LEGALE	AD
12	TUTELA LEGALE	ARTL

U

118	UCA ASS.NE	AIGN
76	UCA ASS.NE	AD
46	UCA ASS.NE	ARPP
4	UCA ASS.NE	ARTL
73	UNICREDIT-ALLIANZ ASS.	AIGN
38	UNICREDIT-ALLIANZ ASS.	AD
27	UNICREDIT-ALLIANZ ASS.	ARINF
17	UNICREDIT-ALLIANZ ASS.	ARMA
39	UNICREDIT-ALLIANZ ASS.	ARVT
19	UNICREDIT-ALLIANZ ASS.	ARINC
28	UNICREDIT-ALLIANZ ASS.	ARADB
34	UNICREDIT-ALLIANZ ASS.	ARCA
40	UNICREDIT-ALLIANZ ASS.	ARCG
5	UNICREDIT-ALLIANZ ASS.	ARPP
36	UNICREDIT-ALLIANZ ASS.	ARTL
34	UNICREDIT-ALLIANZ ASS.	ARAS
8	UNICREDIT-ALLIANZ VITA	AIGN
6	UNICREDIT-ALLIANZ VITA	AV
5	UNIPOL GRUPPO	AGU
134	UNIPOL GRUPPO	AEGN
3	UNIPOLSAI	AGU
3	UNIPOLSAI	AIGN
15	UNIPOLSAI	AV
1	UNIPOLSAI	AD
1	UNIPOLSAI	ARINF
5	UNIPOLSAI	ARMA
1	UNIPOLSAI	ARVT
7	UNIPOLSAI	ARAFM
7	UNIPOLSAI	ARMT
1	UNIPOLSAI	ARINC
2	UNIPOLSAI	ARADB
1	UNIPOLSAI	ARCA
1	UNIPOLSAI	ARCAM
1	UNIPOLSAI	ARCG
8	UNIPOLSAI	ARCC
1	UNIPOLSAI	ARPP
1	UNIPOLSAI	ARTL
1	UNIPOLSAI	ARAS
91	UNIPOLSAI	AEGN
163	UNIQA INSURANCE GROUP AG	AEGN

RANK 2022	COMPAGNIA	CLASSIFICA
45	UNISALUTE	AIGN
16	UNISALUTE	AD
40	UNISALUTE	ARINF
3	UNISALUTE	ARMA
50	UNISALUTE	ARAS
83	UNUM GROUP	AEGN

V

189	VAUDOISE ASSURANCES HOL	AEGN
91	VERA ASS.NI	AIGN
53	VERA ASS.NI	AD
34	VERA ASS.NI	ARINF
20	VERA ASS.NI	ARMA
22	VERA ASS.NI	ARINC
25	VERA ASS.NI	ARADB
44	VERA ASS.NI	ARCA
20	VERA ASS.NI	ARPP
32	VERA ASS.NI	ARTL
48	VERA ASS.NI	ARAS
54	VERA FINANCIAL	AIGN
40	VERA FINANCIAL	AV
96	VERA PROTEZIONE	AIGN
51	VERA PROTEZIONE	AV
30	VERA VITA	AIGN
24	VERA VITA	AV
116	VERA VITA	AD
68	VERTI ASS.NI	AIGN
35	VERTI ASS.NI	AD
48	VERTI ASS.NI	ARINF
13	VERTI ASS.NI	ARVT
21	VERTI ASS.NI	ARCA
44	VERTI ASS.NI	ARTL
31	VERTI ASS.NI	ARAS
110	VH ITALIA	AIGN
69	VH ITALIA	AD
15	VH ITALIA	ARADB
148	VIENNA INSURANCE GROUP AG	AEGN
10	VITTORIA ASS.NI	AGU
28	VITTORIA ASS.NI	AIGN
41	VITTORIA ASS.NI	AV
9	VITTORIA ASS.NI	AD
7	VITTORIA ASS.NI	ARINF
23	VITTORIA ASS.NI	ARMA
6	VITTORIA ASS.NI	ARVT
15	VITTORIA ASS.NI	ARAFM
19	VITTORIA ASS.NI	ARMT
10	VITTORIA ASS.NI	ARINC
16	VITTORIA ASS.NI	ARADB
4	VITTORIA ASS.NI	ARCA
14	VITTORIA ASS.NI	ARCAM
16	VITTORIA ASS.NI	ARCG
33	VITTORIA ASS.NI	ARCC
14	VITTORIA ASS.NI	ARPP

RANK 2022	COMPAGNIA	CLASSIFICA
18	VITTORIA ASS.NI	ARTL
6	VITTORIA ASS.NI	ARAS

W

192	Wafa ASSURANCE	AEGN
139	WHITE MOUNTAINS INSURANCE GP	AEGN
142	WIENER STÄDTISCHE VERS.	AIGN
63	WIENER STÄDTISCHE VERS.	AV
104	WIENER STÄDTISCHE VERS.	AD
34	WILLIS TOWERS WATSON PLC	AEGN
44	WR BERKLEY CORP	AEGN

X

69	XL INS. CO.	AIGN
36	XL INS. CO.	AD
11	XL INS. CO.	ARAFM
3	XL INS. CO.	ARMT
12	XL INS. CO.	ARADB
4	XL INS. CO.	ARCAM
12	XL INS. CO.	ARCG
50	XL INS. CO.	ARCC
36	XL INS. CO.	ARPP

Z

123	ZHONGAN ONLINE P&C INSURAN-H	AEGN
19	ZURICH INS. CO.	AGU
80	ZURICH INS. CO.	AIGN
44	ZURICH INS. CO.	AD
18	ZURICH INS. CO.	ARVT
28	ZURICH INS. CO.	ARCA
46	ZURICH INS. CO.	ARTL
33	ZURICH INS. CO.	ARAS
32	ZURICH INS. PLC.	AIGN
8	ZURICH INS. PLC.	AD
9	ZURICH INS. PLC.	ARINF
12	ZURICH INS. PLC.	ARMA
9	ZURICH INS. PLC.	ARVT
10	ZURICH INS. PLC.	ARAFM
10	ZURICH INS. PLC.	ARMT
8	ZURICH INS. PLC.	ARINC
6	ZURICH INS. PLC.	ARADB
10	ZURICH INS. PLC.	ARCA
15	ZURICH INS. PLC.	ARCAM
7	ZURICH INS. PLC.	ARCG
14	ZURICH INS. PLC.	ARCC
15	ZURICH INS. PLC.	ARPP
7	ZURICH INS. PLC.	ARTL
13	ZURICH INS. PLC.	ARAS
10	ZURICH INSURANCE GROUP AG	AEGN
21	ZURICH INVEST. LIFE	AIGN
19	ZURICH INVEST. LIFE	AV
133	ZURICH LIFE ASS. PLC	AIGN
59	ZURICH LIFE ASS. PLC	AV

analisi

legenda

classifiche italia

classifiche estero

directory

L'ABC DELLA CO2



Carbon tax, permessi di emissione, crediti di CO2: tutto quello che gli investitori hanno bisogno di sapere per salvare l'ambiente e fare un buon affare

ACQUISTA QUI LA TUA COPIA DIGITALE



Classeditori

best insurance 2023

DIRETTORE ED EDITORE

Paolo Panerai

DIRETTORE ED EDITORE ASSOCIATO

Gabriele Capolino

DIRETTORE

Roberto Sommella

TESTI ED ELABORAZIONE CLASSIFICHE

Simone Galimberti, Anna Messia, Emmalisa Seghi

HANNO COLLABORATO

Gaetano Belloni, Guido Cappa, Andrea Colombo, Enzo Furgiuele, Giuseppe Gulino, Andrea Nicoletti, Francesca Pavesi, Giulio Ponzanelli, Leonardo Rastelli, Alessandro Villa (C5)

**PRESIDENTE**

Giorgio Luigi Guatri

VICE PRESIDENTE E AMMINISTRATORE DELEGATO

Paolo Panerai

AMMINISTRATORE DELEGATO

Marco Moroni

CONSIGLIERI DELEGATI

Gabriele Capolino, Angelo Sajeve

CONSIGLIERE (CHIEF LUXURY COORDINATOR)

Mariangela Bonatto

CHIEF DIGITAL DEVELOPMENT MANAGER

Roberto Bernabò

CONCESSIONARIA PUBBLICITÀ

Class Pubblicità spa

Direzione generale: Milano, via Burigozzo 8 – tel. 02 58219522

Sede legale e amministrativa: Milano, via Burigozzo 5 – tel. 02 58219.1

Sede di Roma: via Ottavio Gasparri, 13/17 – tel. 06 55112388

PRESIDENTE: Angelo Sajeve

VICE PRESIDENTE ESECUTIVO: Andrea Salvati

VICE PRESIDENTI: Mariangela Bonatto, Gianalberto Zapponini

VICE DIRETTORE GENERALE STAMPA E WEB, BUSINESS: Stefano Maggini

Per informazioni Commerciali: kanchieri@class.it

Class Editori spa

Direzione e Redazione

20122 Milano, via Burigozzo 5 – tel. 02 58219.1 – fax 02 58317429

Amministrazione e abbonamenti:

tel. 02 58219285 – 02 5821929 – fax 02 58317622

Registrazione al Tribunale di Milano n. 210 del 19/4/86

Distribuzione Italia:

Erinne srl – via Burigozzo 5, 20122 Milano – tel. 02 58219.1

Responsabile Dati Personali Class Editori spa, via Burigozzo 5, 20122 Milano

Stampa: Graphicscalve Spa, Loc. Ponte Formello, 1/3/4 – 24020 Vilminore di Scalve (BG)

Supplemento mensile di MF/Milano Finanza e Italiaoggi

Direttore responsabile Paolo Panerai

fiorio
MILANO

nulla è per caso dal 1946



A&V Communication

Showroom Milano, via Statuto, 8 fioriomilano.com
Prodotto e distribuito da Canepa Spa 031 219 111

ALPHABET



Your mobility. Made easy.

Dai una marcia in più al tuo business grazie a soluzioni uniche ed innovative. Alphabet contribuisce al successo della tua azienda con soluzioni di mobilità per lunghi e brevi periodi, flessibili, sostenibili e pensate su misura, in grado di rispondere alle tue esigenze e di ottimizzare il tuo budget.

Ti supportiamo nell'elettificazione della flotta e nell'adozione di strumenti che facilitano la gestione della mobilità dei tuoi collaboratori.

Insieme facciamo strada alla tua azienda per proiettarla nel futuro.

Nuova BMW iX1: Consumo di energia in kWh/100 km: 16,8-19; Emissioni di CO₂ in g/km (ciclo misto): 0.

I consumi di energia e le emissioni di CO₂ riportati sono stati determinati sulla base della procedura WLTP di cui al Regolamento UE 2017/1151.

I dati indicati potrebbero variare a seconda dell'equipaggiamento scelto e di eventuali accessori aggiuntivi.

www.alphabet.com/it