

14 Tribo Vernoniaeae Cass.

Roberto Esteves
Benoit Loeuille
Jimi Naoki Nakajima
Danilo Marques
Polyana Soares
Vânia Esteves-Gonçalves
Cláudia Mendonça
Massimiliano Dematteis

SciELO Books / SciELO Livros / SciELO Libros

ESTEVES, R., LOEUILLE, B., NAKAJIMA, J.N., MARQUES, D., SOARES, P., ESTEVES-GONÇALVES, V., MENDONÇA, C., and DEMATTEIS, M. Tribo Vernoniaeae Cass. In: ROQUE, N. TELES, A.M., and NAKAJIMA, J.N., comp. *A família Asteraceae no Brasil: classificação e diversidade* [online]. Salvador: EDUFBA, 2017, pp. 101-118. ISBN: 978-85-232-1999-4.
<https://doi.org/10.7476/9788523219994.0016>.



All the contents of this work, except where otherwise noted, is licensed under a [Creative Commons Attribution 4.0 International license](https://creativecommons.org/licenses/by/4.0/).

Todo o conteúdo deste trabalho, exceto quando houver ressalva, é publicado sob a licença [Creative Commons Atribuição 4.0](https://creativecommons.org/licenses/by/4.0/).

Todo el contenido de esta obra, excepto donde se indique lo contrario, está bajo licencia de la licencia [Creative Commons Reconocimiento 4.0](https://creativecommons.org/licenses/by/4.0/).

TRIBO VERNONIEAE CASS.



Roberto Esteves
Benoit Loeuille
Jimi Naoki Nakajima
Danilo Marques
Polyana Soares
Vânia Esteves-Gonçalves
Cláudia Mendonça
Massimiliano Dematteis

A tribo Vernoniae possui uma distribuição pantropical, com grande parte das espécies concentradas no Brasil e África. Atualmente, são reconhecidas 21 subtribos, 126 gêneros e cerca de 1.300 espécies (KEELEY; ROBINSON 2009; ROBINSON, 2007).

A delimitação da tribo sofreu poucas mudanças desde o seu estabelecimento por Cassini (1816), exceto pela segregação da tribo Liabeae (ROBINSON, 1983) e Moquinieae (ROBINSON, 1994). Por outro lado, a classificação em subtribos e a circunscrição dos gêneros é bastante controversa (BREMER, 1994; ROBINSON, 1999), e boa parte dessa dificuldade taxonômica pode ser explicada pela definição do gênero *Vernonia* Schreb. Diversos autores aceitaram esse gênero como contendo cerca de 1.000 espécies, subdividido em inúmeras seções, subseções e séries (JONES, 1979; HIND, 1993). Contudo, trabalhos mais recentes têm aceitado os gêneros reestabelecidos ou segregados a partir de *Vernonia* Schreb (ROBINSON, 1999, 2007; KEELEY; ROBINSON, 2009). De acordo com essa classificação, o gênero *Vernonia* é recircunscrito com 22 espécies no leste dos Estados Unidos, 5 espécies no México e 2 espécies (*V. echioides* Less. e *V. incana* Less.) ocorrentes em áreas temperadas da América do Sul, incluído o Brasil (KEELEY; ROBINSON, 2009).

A tribo Vernonieae pode ser caracterizada, em geral, por suas folhas alternas e capítulos homógamos, discoides, ramos do estilete com ápice agudo e com tricomas coletores estendendo-se abaixo da bifurcação, cípselas 3-20-costadas e pápus duplo, cerdoso ou paleáceo, raro coroniforme ou ausente (BREMER 1994; KEELEY; ROBINSON 2009). Os grãos de pólen são triaperturados (cólporos ou poros), geralmente com espinhos dispostos sobre muros em padrões regulares de lacunas (equinolofados) ou sem formar lacunas (subequinolofado) (JONES, 1979), raramente psilolofados (lacunas não ornadas por espinhos) (Apêndice A).

Descrição

Ervas perenes, raramente anuais, subarbustos a árvores ou lianas, raízes fibrosas ou com xilopódio lenhoso; ramos pubescentes ou glabros, frequentemente glanduloso-pontuados. **Folhas** alternas, às vezes rosulado-basais ou rosulado-suprabasais, raramente opostas ou verticiladas, sésseis ou pecioladas, inteiras ou serrado-denteadas, às vezes lobadas ou pinatisssectas, pubescentes, às vezes glanduloso-pontuadas. **Capituloscência** corimbiforme, paniculiforme, escorpioide-cimoide, às vezes, capítulos isolados. **Capítulos** homógamos, discoides, flores 1–400, sésséis a pedunculados, livres ou mais raramente sincéfalos, com ou sem brácteas na base; involúcro campanulado, cilíndrico ou globoso, brácteas involucrais poucas a numerosas, multisseriadas, geralmente imbricadas, raramente uma única série; receptáculo plano ou levemente convexo, liso ou areolado, raramente alveolado, algumas vezes paleáceo ou com fimbrias. **Flores** bissexuais, raramente unissexuais, corola tubulosa, 5-lobada, raramente 3-4-lobada, lobos glabros ou pubescentes (Figura 7C), actinomorfa ou raramente zigomorfa, púrpura-magenta a alva ou lavanda, raro creme, avermelhada ou amarelada, frequentemente glandulosa, às vezes pubescente; **anteras** com apêndice do conectivo plano, alongado, ápice obtuso, raramente glanduloso, calcaradas (Figura 7G), base sagitada, obtusa ou aguda, às vezes curtamente caudada; ramos do **estilete** semicilíndricos, ápice agudo, raro obtuso, às vezes encurvados, com pilosidade estendendo abaixo do ponto de bifurcação, raro glabros, superfície interna com papilas estigmáticas, base do estilete frequentemente com nódulo basal. **Cípselas** oblongas a

obovoide-obcônicas, cilíndricas ou levemente achatadas, 3-20-costadas, setulíferas, algumas vezes glanduloso-pontuadas; pápus cerdoso, 1 a várias séries, comumente duplo (os elementos nas 2 séries são geralmente diferentes no comprimento, forma ou ambos), com a série externa mais reduzida, elementos cerdosos capilares ou barbelados, escamiformes, paleáceos (achatados ou espiralados), raro coroniforme.

No Brasil, essa tribo é a 2ª mais diversa em número de gêneros e espécies (51 gêneros e 459 espécies). Muitos gêneros e espécies são endêmicos (24 gêneros e 347 espécies), com ocorrência em todos os domínios fitogeográficos brasileiros. (BFG, 2015) Representantes de Vernonieae são encontrados nas Figuras 10, 11 e 12.

Chave de identificação para os gêneros de Vernonieae no Brasil

1. Cipselas comprimidas, atenuadas em direção à base; pápus com 1 par de aristas mais longas e 4 mais curtas (Figura 9C)..... *Trichospira*
1'. Cipselas cilíndricas; pápus variado ou ausente 2
2. Plantas com folhas geralmente em roseta; corola fortemente zigomorfa com uma incisão profunda em um dos lobos (Figuras 7K e 8H); pápus geralmente paleáceo e longo-aristado 3
2'. Plantas geralmente com entrenós conspicuos, exceto pela forma de vida caulirosulada (Figura 8G); corola actinomorfa ou levemente zigomorfa, sem uma incisão profunda em um dos lobos (Figura 7C); pápus variado..... 5
3. Pápus com 5 ou mais páleas longo-aristadas, desiguais entre si, contorcidas ou uncinadas (Figura 8I)..... *Pseudelephantopus*
3'. Pápus com cerdas ou páleas longo-aristadas, subiguais, retas 4
4. Capítulos em glomérulos bracteados; cipselas 10-costadas; pápus unisseriado, paleáceo, 5–8 páleas longo-aristadas (Figura 7L), raramente curtas *Elephantopus*
4'. Capitulescência espiciforme; cipselas 5-costadas; pápus 2–3-seriado, cerdoso e paleáceo, cerdas numerosas, as mais internas paleáceas e longo-aristadas *Orthopappus*

5. Capítulos compostos, ou seja, agrupados em glomérulos (Figura 7F) ou espigas, livres entre si (capitulescência de 2 ^a ou 3 ^a ordem) ou fundidos (sincefalia) (Figuras 8F e 9E), mas não em ramos cimosos	6
5'. Capítulos simples, ou seja, solitários, ou organizados em cimeiras (paniculiformes, espiciformes, corimbiformes, escorpioides) (Figuras 7J e 9D)	22
6. Ervas ou subarbustos; capítulos com 4 flores, folhas caulinares	7
6'. Hábitos diversos; capítulos com números de flores diversos; se 4, então arvoretas ou subarbustos com folhas em roseta basal	9
7. Folhas com venação secundária paralelinérvea; capítulos circundados pelas folhas apicais dos ramos; brácteas involucrais cerca de 12; pápus unisseriado, aristado; grão de pólen equinolofado, tricolporado	<i>Soaresia</i>
7'. Folhas com outros tipos de nervação; capitulescência de 2 ^a ordem envolvida por brácteas involucrais (Figuras 1E e 8F); brácteas involucrais 4; pápus duplo ou pápus unisseriado e paleáceo; grão de pólen equinolofado, triporado ou porado.....	8
8. Cipselas 5-costadas, pápus duplo, com a série externa de páleas curtas e largas, geralmente avermelhadas, e a interna de cerdas lineares, longas (Figura 7E); grão de pólen equinolofado, porado	<i>Caatinganthus</i>
8'. Cipselas 8-costadas; pápus unisseriado de escamas laciniadas; pólen triporado	<i>Telmatophila</i>
9. Ramos e eixo da capitulescência frequentemente com alas decorrentes; pólen não lofado.....	<i>Gorceixia</i>
9'. Ramos e eixos da capitulescência cilíndricos; pólen lofado	10
10. Capítulos axilares; involúcro com 2 brácteas lanceoladas, cimiformes; 1 flor por capítulo; pápus coroniforme de páleas curtas, laceradas (Figura 8J)	<i>Rolandra</i>
10'. Capítulos geralmente terminais; involúcro com mais de 2 brácteas; comumente mais de 1 flor por capítulo; pápus geralmente paleáceo ou cerdoso	11

11. Subarbustos escaposos ou arbustos com folhas em roseta basal (caulirosuladas) (Figura 8G); capitulescência escaposa bracteada	12
11'. Arbustos ou subarbustos, raramente árvores com folhas ao longo dos ramos; capitulescência em ramos terminais ou axilares.....	15
12. Flores 2-12 por capítulo.....	13
12'. Flores 20-100 por capítulo.....	14
13. Subarbustos escaposos; capítulos agrupados em glomérulos, sub-umbelas ou espigas, não envolvidos por brácteas involucrais de 2ª ordem, longo-pedunculados (Figura 7F); pápus cerdoso, duplo, série mais externa menor e paleácea e mais interna cerdosa	<i>Chresta</i>
13'. Plantas caulirosuladas; capítulos curto-pedunculados e dispostos em sincéfalo, envolvido por brácteas involucrais de 2ª ordem; pápus 2-3-seriado, simples, cerdas subiguais	<i>Prestelia</i>
14. Indumento das folhas composto de tricomas em “T” inflado (Figura 8E); ápice das brácteas involucrais obtuso a agudo; 20-50 flores; pápus de cerdas	<i>Minasia</i>
14'. Indumento das folhas composto de tricomas não ramificados; ápice das brácteas involucrais espinescente; 80-100 flores; pápus de poucas aristas decíduas	<i>Proteopsis</i>
15. Capítulos aglomerados, dispostos em glomérulos ou espigas compactas	16
15'. Capítulos dispostos em sincéfalos (Figuras 1E, F, 8F e 9E).....	19
16. Arbustos ou arvoretas; capitulescência em ramos terminais.....	17
16'. Subarbustos; capitulescência em ramos axilares.....	18
17. Margem da lâmina plana; pápus (2)3-5 séries, simples (todos os elementos cerdosos, igual ou subigual no comprimento), série interna não espiralada	<i>Eremanthus</i>
17'. Margem da lâmina revoluta; pápus 1-2 séries, duplo, série mais interna geralmente espiralada	<i>Lychnophora</i>

18. Folha com face adaxial não muricada (lisa), tricomas simples; capítulos em glomérulos pedunculados; cipselas seríceas *Vinicia*
- 18'. Folha com face adaxial muricada (rugosa), tricomas armados ou simples, multicelulares (Figura 7H); capítulos em glomérulos sésseis; cipselas glabras *Chronopappus*
19. Folhas com bainha semiamplexicaule (Figura 8L) a amplexicaule (Figura 8M); capitulescência em ramos axilares 20
- 19'. Folhas sem bainha (Figura 8K); capitulescência em ramos terminais
..... *Eremanthus*
20. Sincéfalo de 3ª ordem (Figuras 1F e 9E); pápus duplo, com a série externa escamiforme ou ausente ou, ainda, coroniforme, a interna de páleas longas, achatadas, espiraladas, caducas; ápice das cerdas da série interna do pápus acuminado *Lychnophora*
- 20'. Sincéfalo de 2ª ordem (Figura 1E e 8F), pápus duplo, com a série externa de páleas curtas e a interna geralmente de cerdas longas (Figura 7D), raramente espiraladas, ápice das cerdas da série interna do pápus agudo ...
..... 21
21. Hábito simpodial; indumento composto de tricomas com 3-5 braços; sincéfalo longo pedunculado, geralmente pendente na maturidade
..... *Paralychnophora*
- 21'. Hábito monopodial; indumento composto de tricomas em "T"; sincéfalo sésstil (Figura 7B) *Maschalostachys*
22. Brácteas involucrais externas foliáceas; corola com tricomas glandulares longo estipitados *Centratherum*
- 22'. Brácteas involucrais externas nunca foliáceas; corola sem tricomas glandulares, longo estipitados 23
23. Brácteas subinvolucrais conspícuas; receptáculo paleáceo ou fimbriado (Figura 7M) 24
- 23'. Brácteas subinvolucrais inconspícuas ou ausentes; receptáculo sem páleas e raramente com fimbrias 26

24. Folhas sem bainha; capítulos solitários; bráctea subinvolucral trinérvia *Hololepis*
- 24'. Folhas com bainha semi a amplexicaule (Figuras 8L-M); capítulos aglomerados ou paniculiformes; brácteas subinvolucral peninérvia 25
25. Folhas sésseis, superfície adaxial da lâmina bulada; cipselas com fitomelanina, glabras..... *Heterocoma*
- 25'. Folhas pecioladas, superfície adaxial da lâmina lisa; cipselas sem fitomelanina, pubescentes *Anteremanthus*
26. Ramos com tricomas estrelados ou com 3-5 braços, inflados (Figura 7H) ou não, raramente simples 27
- 26'. Ramos com tricomas simples ou em "T" (Figura 8E) 32
27. Indumento com tricomas longos, escuros, multicelulares, intercalados com tricomas estrelados; brácteas involucrais internas persistentes; receptáculo fimbriado *Blanchetia*
- 27'. Indumento variado sem os tricomas longos, escuros, multicelulares; brácteas involucrais internas decíduas; receptáculo não fimbriado 28
28. Folhas com bainha em almofada (Figura 8K); capítulos solitários ou poucos em aglomerados terminais..... *Piptolepis*
- 28'. Folhas sem bainha; capitulescência terminal paniculiforme ou aglomerados axilares..... 29
29. Capitulescência paniculiforme; estilete com nódulo basal; pápus persistente 30
- 29'. Capitulescência corimbiforme ou eixos reflexos; estilete sem nódulo basal; pápus interno decíduo..... 31
30. Ramos e folhas com tricomas estrelados; somente as brácteas involucrais mais internas decíduas; anteras, quando caudadas, com células não esclerificadas e muitas vezes distintamente dentadas *Critoniopsis*
- 30'. Ramos e folhas com tricomas estrelados ou lepidotos; a maioria das brácteas involucrais decíduas; anteras caudadas com células esclerificadas *Piptocarpha*

31. Árvores ou arvoretas; involúcro cilíndrico a campanulado; brácteas involucrais sem bordos escariosos; flores 1-5	<i>Piptocoma</i>
31'. Ervas aquáticas; involúcro ovoide; brácteas involucrais com bordo escarioso; flores 50	<i>Pacourina</i>
32. Cipselas isomórficas, todas prismáticas.....	33
32'. Cipselas dimórficas, as mais externas aladas e as mais internas prismáticas	52
33. Capítulos com todas as flores zigomorfas ou raramente actinomorfas apenas no centro do capítulo (Figura 8D)	<i>Mattfeldanthus</i>
33'. Capítulos com todas as flores actinomorfas (Figura 9A).....	34
34. Pápus formando um tubo crasso ou paleáceo, com aproximadamente metade do comprimento da cipsela (Figura 9B)	<i>Struchium</i>
34'. Pápus constituído de cerdas, páleas livres ou aristas, nunca formando um tubo.....	35
35. Ramos, folhas, brácteas involucrais, corola e cipselas densamente rubroglanduloso-pontuadas; grão de pólen equinolofado, porado....	<i>Acilepidopsis</i>
35'. Ramos, folhas, brácteas involucrais, corola e cipselas sem pontuações ou com pontuações de outras cores, nunca vermelhas; grão de pólen de outras formas	36
36. Brácteas involucrais concrecidas na base; receptáculo com alvéolos profundos, que envolvem quase completamente as cipselas (Figura 7A); cipselas seríceas e glanduloso-pontuadas.....	<i>Albertinia</i>
36'. Brácteas involucrais livres; receptáculo não ou superficialmente alveolado; cipselas glabras ou não.....	37
37. Lobos da corola mais curtos ou do mesmo tamanho que o limbo.....	<i>Cololobus</i>
37'. Lobos da corola nitidamente maiores que o limbo (Figura 8A)	38
38. Capitulescência densamente cimoso-escorpioide (cíncino), com o ápice geralmente curvado (Figura 7J); grão de pólen subequinolofado	<i>Cyrtocymura</i>
38'. Capitulescência em cimeira seriada, cimeira tirsoide, corimbiforme ou paniculiforme, grãos de pólen de outras formas.....	39

39. Capitulescência em cimeira simples ou corimbiforme, nunca fortemente seriada, ou paniculiforme; pólen equinado (raramente lofado)	40
39'. Capitulescência frequentemente cimosa-seriada ou capítulos em série na base de brácteas axilares, algumas vezes individualmente pedunculados; pólen geralmente lofado.....	44
40. Capitulescência paniculiforme	41
40'. Capitulescência não paniculiforme (Figura 9D)	42
41. Arvoretas a árvores; brácteas involucrais internas decíduas; anteras com base longo-caudada	<i>Gymnanthemum</i>
41'. Ervas anuais; brácteas involucrais internas persistentes; anteras ecaudadas.....	<i>Cyanthillium</i>
42. Ervas com base decumbente; capitulescência cimosa com os ramos mais longos que o eixo central	<i>Vernonia</i>
42'. Plantas com base ereta; capitulescência mais complexa, ramos cimosos, tirsoides ou corimbiformes	43
43. Plantas herbáceas; limbo da corola com tricomas internos; anteras com base sagitada ou aguda; cipselas com ráfides alongadas	<i>Dasyanthina</i>
43'. Plantas lenhosas; limbo da corola sem tricomas internos; anteras com base caudada; cipselas com ráfides subquadradas	<i>Vernonanthura</i>
44. Pápus paleáceo, páleas planas ou pápus aristado	45
44'. Pápus cerdoso ou somente a série externa paleácea e curta	47
45. Plantas terrestres; receptáculo alveolado circundado por aristas longas e fimbriadas (Figura 8N), base das anteras calcarada (Figura 8O); pápus paleáceo (Figura 8P)	46
45'. Plantas aquáticas; receptáculo não fimbriado, base das anteras não calcarada; pápus com cerca de 10 aristas rígidas, espessadas na base e progressivamente estreitadas em direção ao ápice.....	<i>Xiphochaeta</i>
46. Ervas; lâmina foliar membranácea; capítulos com 30-50 flores; pólen porado.....	<i>Stilpnopappus</i>
46'. Subarbustos ou arbustos; lâmina foliar coriácea; capítulos com 6-12 flores; pólen tricolporado	<i>Strophopappus</i>

47. Brácteas involucrais equinadas; pápus alaranjado quando jovem.....
..... *Echinocoryne*
47'. Brácteas involucrais adpressas a esquaras; pápus de outras cores
..... 48
48. Capítulos estreitamente cilíndricos; flores 4-10..... *Stenocephalum*
48'. Capítulos campanulados ou cilíndrico-campanulados; geralmente mais
de 10 flores 49
49. Capítulos pedunculados ou sésseis em cimeiras seriadas; pólen
equinolofado, tricolporado 50
49'. Capítulos sésseis localizados no meio dos entrenós, nunca em cimeiras
seriadas; pólen psilofado, porado *Mesanthophora*
50. Brácteas subinvolucrais menores que os capítulos ou ausentes; apêndice
das anteras geralmente com glândulas (Figura 7I); cipselas com pontuações
glandulares entre os tricomas; pólen com 2 lacunas polares e sem lacuna
equatorial..... *Chrysolea*
50'. Brácteas subinvolucrais foliáceas geralmente maiores que os capítulos;
apêndice das anteras sem glândulas; cipselas sem pontuações glandulares
entre os tricomas; pólen com lacuna equatorial 51
51. Capítulos geralmente menores que 1 cm diâm., sésseis; corola com
lobos com tricomas tectores; base do estilete alargada (Figura 8B).....
..... *Lepidaploa*
51'. Capítulos geralmente maiores que 1cm diâm., sésseis a pedunculados;
corola com lobos geralmente glandulosos; base do estilete cilíndrica (Figura
8C)..... *Lessingianthus*
52. Capitulescência cimosa; involúcro com 6 séries de brácteas livres;
capítulo com 60-70 flores; grão de pólen triporado..... *Heterocypsel*
52'. Capitulescência em glomérulos ou pequenas espigas (Figura 10A);
invólucro com uma série de brácteas completamente fusionadas; capítulo
com 6 flores; grão de pólen tricolporado *Allocephalus*

Literatura recomendada

- BARROSO, G. M. *Sistemática de Angiospermas do Brasil*. Viçosa: UFV, 1991. v. 3.
- BRAZIL FLORA GROUP - BFG. Growing knowledge: an overview of seed plant diversity in Brazil. *Rodriguésia*, Rio de Janeiro, v. 66, n. 4, p. 1085-1113, 2015.
- BREMER, K. *Asteraceae: cladistics and classification*. Portland: Timber Press, 1994.
- CASSINI, H. Tableau exprimant les affinités des tribus naturelles de famille des Synanthérées. In: CUVIER, G. (Ed.). *Dictionnaire des Sciences Naturelles*, Paris: Le Normant, 1816. v. 3.
- HIND, D. J. N. Notes on the Compositae of Bahia, Brazil: I. *Kew Bulletin*, London, v. 48, n. 2, p. 245-277, 1993.
- JONES, S. B. Synopsis and pollen morphology of *Vernonia* (Compositae: Vernonieae) in the New World. *Rhodora*, Cambridge, v. 81, p. 425-447, 1979.
- KEELEY, S.; ROBINSON, H. Vernonieae. In: FUNK, V. et al. (Ed.). *Systematics, Evolution, and Biogeography of Compositae*. Vienna: IAPT, 2009. cap. 28. p. 439-470.
- LORENCINI, T. S. et al. Estudos taxonômicos do gênero *Echinocoryne* H. Rob. (Asteraceae, Vernonieae) no Brasil. *Iheringia: Série Botânica*, Porto Alegre, v. 72, n. 1, p. 16-32, 2017.
- ROBINSON, H. *Generic and subtribal classification of American Vernonieae*. Washington: Smithsonian Institution Press, 1999. p. 1-116. (Smithsonian Institution Press, v. 89).
- ROBINSON, H. *A generic review of the tribe Liabeae (Asteraceae)*. Washington: Smithsonian Institution Press, 1983. p. 1-6. (Smithsonian Institution Press, v. 54).

ROBINSON, H. Notes on the tribes Eremothamneae, Gundelieae and Moquinieae, with comparisons of their pollen. *Taxon*, Utrecht, v. 43, n. 1, p. 33-44, 1994.

ROBINSON, H. Vernonieae. In: KADEREIT, J. W.; JEFFREY, C. (Ed.). *The Families and Genera of Vascular Plants*: v. 8: Flowering Plants: Eudicots – Asterales. Berlin: Springer, 2007. v. VIII, p. 149-174.

ROBINSON, H.; BOHLMANN, F.; KING, R. M. Chemosystematic notes in the Asteraceae, III: natural subdivisions of the Vernonieae. *Phytologia*, [Huntsville,] v. 46, p. 421-436, 1980.




Figura 7. **Vernoniaceae**. A. Receptáculo alveolado de *Albertinia brasiliensis* Spreng.; B-D. *Maschalostachys mellosilvae* Loeuille & Roque: B. Capitulo; C. Corola, estames e ramos do estilete; D. Cipsela e pápus duplo; E. Cipsela e pápus duplo de *Caatinganthus rubropappus* (Soar. Nunes) H. Rob.; F-G. *Chresta harleyi* H. Rob.: F. Capitulescência congesta; G. Antera calcarada (base arredondada); H. Tricomas de *Chronopappus bifrons* (DC. ex Pers.) DC.; I. Antera de *Chrysolaena platensis* (Spreng.) H. Rob.; J. Capitulescência em cimeira seriada de *Cyrtocymura harleyi* (H. Rob.) H. Rob.; K-L. *Elephantopus mollis* Kunth: K. Corola; L. Cipsela e pápus; M. Receptáculo paleáceo de *Heterocoma erecta* (H. Rob.) Loeuille, J.N. Nakaj. & Semir.




Figura 8. **Vernoniae**. A-B. *Lepidaploa cotoneaster* (Willd. ex Spreng.) H. Rob.: A. Corola com tricomas na lacínias, estames e ramos do estilete; B. Estilete com pilosidade estendendo abaixo da bifurcação, base alargada. C. Estilete (base cilíndrica) de *Lessingianthus asteriflorus* (Mart. ex DC.) H. Rob.; D. Corola de *Matfeldanthus mutisioides* H. Rob. & R.M. King; E. Tricoma em forma de "T" inflado de *Minasia alpestris* (Gardner) H. Rob.; F. Sincefalia de 2ª ordem de *Paralychnophora atkinsiae* D.J.N. Hind; G. Forma de vida caulirosulada de *Proteopsis argentea* Mart. & Zucc. ex Sch. Bip.; H-I. *Pseudelephantopus spicatus* (Juss. ex Aubl.) C.F. Baker: H. Corola, estames e ramos do estilete; I. Cipsela e pápus; J. Cipsela e pápus de *Rolandra fruticosa* (L.) Kuntze. K-M. Bainha foliar em *Lychnophorineae*: K. bainha em almofada (*pad like*); L. bainha semiamplexicaule; M. bainha amplexicaule. N-P. *Stilpnopappus tomentosus* Mart. ex DC.: N. Receptáculo alveolado, com ápice aristado; O. Estame; P. Cipsela e pápus duplo.

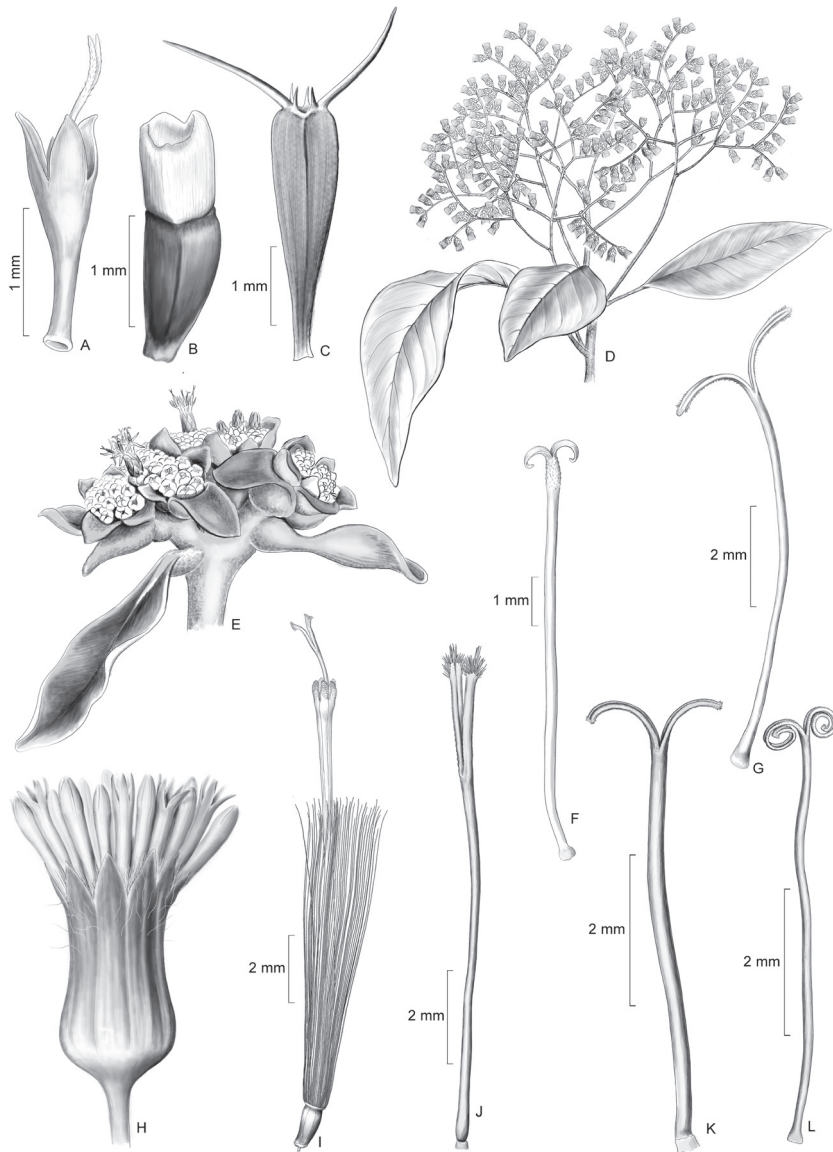


Figura 9. **Vernoniae**. A-B. *Struchium sparganophorum* (L.) Kuntze: A. Corola e ramos do estilete; B. Cipsela e pápus coroniforme; C. Cipsela e pápus de *Trichospira verticillata* (L.) S.F. Blake; D. Capitulescência (arranjo dos capítulos de 1º ordem) de *Vernonanthuria divaricata* (Spreng.) H. Rob.; E. Sincefalia com capítulos de 3º ordem de *Lychnophora tomentosa* (Mart. ex DC.) Sch. Bip. **Moquinieae**. F. Estilete dilatado abaixo da bifurcação de *Moquinia racemosa* (Spreng.) DC. **Senecioneae**. G. Estilete de *Dendrophorbium pellucidinerve* (Sch. Bip. ex Baker) C. Jeffrey; H. Capítulo com involúcro unisseriado de *Emilia fosbergii* Nicolson; I. Flor da margem (filiforme e feminina) de *Erechtites hieracifolius* (L.) Raf. ex DC.; J. Estilete de *Graphistylis riopretensis* A.M. Teles & B. Nord.; K. Estilete de *Pentacalia desiderabilis* (Vell.) Cuatrec.; L. Estilete de *Senecio hemmendorffi* Malme.



Figura 10. **Vernoniae**. A. *Allocephalus gamolepis* Bringel Jr., J.B.A., J.N. Nakaj. & H. Rob.; B-C. *Anteremanthus piranii* Roque & F.A. Santana; D. *Centratherum punctatum* Cass.; E. *Chresta sphaerocephala* DC.; F. *Chrysolaena obovata* (Less.) M. Dematt.; G. *Cololobus rupestris* (Gardner) H. Rob.; H. *Critoniopsis quinqueflora* (Less.) H. Rob.; I. *Cyrtocymura harleyi* (H. Rob.) H. Rob.



Figura 11. **Vernoniae**. A. *Eremanthus glomeratus* Less.; B. *Gymnanthemum amygdalinum* (Delile) Sch. Bip. ex Walp.; C. *Heterocoma erecta* (H. Rob.) Loeuille, J.N. Nakaj. & Semir; D. *Hololepis pedunculata* (DC. ex Pers.) DC.; E. *Lepidaploa cotoneaster* (Willd. ex Spreng.) H. Rob.; F. *Lessingianthus monocephalus* (Gardner) H. Rob.; G. *Lychnophora granmogolensis* (Duarte) D.J.N. Hind; H. *Lychnophora tomentosa* (Mart. ex DC.) Sch. Bip.; I. *Minasia alpestris* (Gardner) H. Rob.




Figura 12. **Vernoniae**. A. *Pacourina edulis* Aubl.; B. *Paralychnophora harleyi* (H. Rob.) D.J.N. Hind; C. *Piptolepis campestris* Semir & Loeuille; D. *Prestelia eriopus* Sch. Bip.; E-F. *Proteopsis argentea* Mart. & Zucc. ex Sch. Bip.; G. *Rolandra fruticosa* (L.) Kuntze; H. *Strophopappus glomeratus* (Gardner) R. Esteves; I. *Vernonanthura brasiliiana* (L.) H. Rob.