

Indian Botanic Garden Library
-BOTANICAL SURVEY OF INDIA

CLASS NO.....

BOOK No. *AE-f*.....

ACC. NO. *A-8014*.....

A-16



A-16
A-16

CAROLI FRIDERICI GAERTNER,

MED. DOCT., SOC. NATUR. CURIOS. SUEV. SODAL., PHYS. JENENS. GÖTTING.
MEMBR. ETC.

C A R P O L O G I A

SEU

DESCRIPTIONES ET ICONES

FRUCTUUM ET SEMINUM PLANTARUM:

SEU

C O N T I N U A T I O P E R I S

JOSEPHI GAERTNER

DE FRUCTIBUS ET SEMINIBUS PLANTARUM

VOL. III.



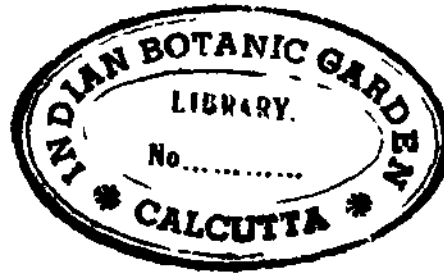
FASC. I. PARS. I. CUM TABULIS AENEIS X.

SUMTIBUS CAROL. FRID. ENOCH RICHTER
BIBLIOPOLAE LIPSIENSIS. MDCCCV.



Res botanica nostris temporibus scrutantium assiduitate et peregrinorum a torum praeclarorum laboribus adeo accrevit, ut ad recte componenda tanta plantarum agmina, generum subtilis et accurata definitio gravissima et maxime necessaria sit. Quae quidem ut in universum fida partium fructificantium delineatione nititur: ita praefertim fructuum et feminum curiosa descriptione adjuvatur. Quare non defuit J. Gaertneri operi carpologi'co laus et approbatio, eoque non solum universe rei herbariae magnum auxilium paratum esse, sed nullum plantarum observatorem eo facile carere posse praedicarunt. Jam etiam liber ille duobus voluminibus prioribus maximam partem fructuum et feminum, cum generibus a Linnaeo descriptis carptorum, iconibus illustravit: multum tamen abest, ut generum hoc die notorum dimidiam partem contineat. Multi quidem plantarum scrutatores fructus et femina generum, a se definitorum, fufius nuper descripsit; sed quum istae notitiae vel dispersae et se junctae sint, vel ob varium viciis et terminorum technicorum usum parum inter se congruant: facile apparet, non minus in disciplinae forarodum, quam in emolumentum botanophilorum actum iri, si uno opere, eodem consilio et vocum significatione uso, illae congerantur. Ad huncce finem ailequendiim propria scrutatione et contemplatione opus esse, per se patet. Id quum bene perspectum auctior ille haberet: observationes ipse, per iterationem, hocce consilio per Angliam et Belgium factam, et per communicationem amicorum, imprimis Thunbergii et Hermanni subministratas instituit, quas duobus voluminibus fere omnes promulgavit. Postea per paucos viliae reliquos annos quasdam porro ad supplementum contulit. Hoc, post ejus mortem accepto patrimonio et exhortationibus virorum in botanica celebris, ut opus illud continuetur et compleatur, commotus C. F. Gaertner patris vestigia premere constituit; sed ejus consilii persequendi locum bella ante hos aliquot annos per Europam graevantia ad haec tempora diulere. Tan Jem anno MDCCCII. iter iste per Galliam, Angliam, Belgiumque perfecit, ut magnos earum terrarum thesauros inspiceret et ad mentem suam inquirere. Contigit ei esse tamen felici, ut summa benevolentia et proclivitate clarissimorum virorum in coeptis magis adjuvaretur, quam sperare unquam ausus esset. Deserunt ei, qui Parisiis magni Musei in Horto plantarum publico conditi curam gerunt, veniam, ut splendidam fructuum feminumque collectionem ibi depositam, otio dulci usque, inspiceret, inquireret et penicillo exciperet; eandemque ad Julieui collectionem ab illustri poleirore habuit licentiam. Turn rarioribus fructibus et feminibus, a viris Desfontaines, DeKiret, Labillardiere, Ventenat, Decandolle, Poitau, Dnpuis, Delile fecum communicatis, generum plurimorum ab Aubletio, Commersono, Heritier aliisque memoratorum et huc duni omnino ignotorum compos ductus est. Pari liberalitate ipsi Londini excepere Banks et Lambert et Lugduno Balavorum largam feminum et fructuum Ceylonicorum et Javenium meum a Dom. ProfciT. Bruggmanns datam abstulit. His omnibus et iis, quae a Thunbergio larga manu nulla acceperat, eo pervenit, ut carpologiam expedite conlinnata sit. Eamque in fasciculos, fingulos centum genera amplexos eadem forma charta et typographia excusos, digestam edet; icones ab eodem artifice Sturmio, in hoc laborum genere bene verivito, aeri incidentur.

Missa omni operis boni commendatione bibliopola, priora hujus operis volumina vendens, quae de se sperari et postulari queant, adjungit. Scilicet continuationem, quae etiam



ut opus novum confiderari poterit, omni cura adhibita politam public! *Jmxh* faciet nee fumtibus parceret, ut externa species operis gravitate digua cenfeatur. Addit porro in ufum botanicorum proftare apud fepe exempla priorum duorum voluminum, feque iis, qui recta via ipli literas mandaverint, aequitate et facilitatem fpondere. Priorum voluminum pretium in omnibus tabernis librariis probis commune eft XXIV. Thaler. Saxon, feu 4.3[^] Floren. Rhen.

Lipfiae,
nundinis pafchalibus.

Bibliopola.

Die Bereicherungen, welche die Botanik in den neuern Zeiten durch den Eifer und die Bemühungen mehrerer berühmter Reisenden erhalten hat, sind so groß und weit umfaffend, daß eine genaue und gründliche Kenntniß der Gattungen eins der dringlichsten Bedürfnisse ist. So wie hiezu eine genaue Bestimmung der Fructifications-Theile überhaupt nöthig ist, eben so unentbehrlich ist in neuerer Zeit die Beschreibung der Früchte und Saamen für diesen Zweck geworden. — Der Beifall, mit welchem das Publikum die Carpologie eines J. Gärtner's aufgenommen hat, beweiset schon hinreichend, wie wichtig seine Bemühungen für die Botanik überhaupt sind, und man darf sagen, wie unentbehrlich sein Werk, für jeden Botaniker insbesondere ist. Ungeachtet in den ersten zwei Bänden des benannten Werks, der größte Theil der Früchte und Saamen der Linneischen Gattungen abgebildet ist, so ist dies noch nicht die Hälfte der bis jetzt bekannt gewordenen Gattungen überhaupt. Obgleich einige neuere Botaniker nicht eingeht haben, vollständige Beschreibungen der Früchte und Saamen ihrer Gattungen zu geben, so sind diese theils zu zerstreut, theils aber auch in abweichenden terminologischen Beschreibungen gegeben, so daß kein gleichförmiges Ganzes daraus erwachsen kann, es ist daher nöthig zum Vortheil der Wissenschaft, so wie zur Bequemlichkeit der Botaniker, alles in einem Werke nach derselben Ansicht und in derselben Terminologie abgefaßt zu sehen. — Aus diesem Grunde ist es unumgänglich nöthig, bei den eignen Untersuchungen mit der selbstständigen Anschauung zu folgen. Mit den zwei Bänden der Carpologie, waren die Materialien, welche ihr Verfasser auf seiner besonders zu diesem Zweck unternommenen Reise nach England und Holland: und durch Mittheilungen glücklicher Freunde, besonders eines Thunberg und Hermann gebammelt hat, beinahe gänzlich erschöpft; die wenige Zeit, welche ihm nach Beendigung des 2ten Theils noch zu leben vergönnt war, reichte ihm, das wenige in ein kleines Supplement zu sammeln. Durch diesen Nachlass, so wie durch die Aufforderungen und Wünsche mehrerer berühmter Botaniker veranlaßt dieses Werk fortgesetzt und möglichst vollständig zu sehen, wird sich C. F. Gärtner bald nach dem Tode seines Vaters, den Faden dieser Untersuchungen aufzufassen; die kriegerischen Unruhen aber, welche vor einigen Jahren noch ganz Europa eheüttet haben, verschoben die Ausführung seines Plans bis auf die jetzige Zeit. In dieser Absicht unternahm er im Jahr 1802 und 3 eine Reise

nach Frankreich, Engiind und Holland , 'um die reichen Sammlungen und grofsen Schatze dieser Länder einzusehen und zu seinem Zwecke zn benutzen. Die Bereitwilligkcit und Huma- mitMt, mit welcher die beriihmtesten Naturforscher sein Unternehmen aufnahmen und zu un-# terstiitzen suchten, haben alle seine Erwartungen iibertroffen. In Paris ist ihm von der Di- rection des grofsen Museum im Jardin dep plantes die Eilaubnifs ertheilt worden, die reiche, daselbst aufbcwahrte Sammlung von Friichten und Saamen mit Muse zu seben, zu untersu- chen und eelbst zu zeichnen; die nãmliche Erlaubnifa bat er auch vom Herrn de Jussieu in Riirksicht seiner Sammlung erhalten. Durch die Mittheilungen der seltensten Friichte und Saamen wrurde er durch Desfontaines, Delesseret, Labillardiere, Ventenat, Decandolle, Poitau, Depuis, Delilc etc. in den Besitz des grõfsten Theils der Aubletschen, Commersonschen, PHeri- tischen und mehrerer anderer võllig unbekanntten Gattungen gesetzt. Mit derselbigen Libera- litat wurde sein Unternehmen von Banks und Lambert in London unterstiitzt, und in Leyden erhielt er von dem Herrn Profess. Brugmanns eine Menge C^lonischer und Javanischer Friichte und Saaraen. Durch diese, so wie durch die von Thunberg erhaltenen reichen Bei- trãge sieht er sich in den Stand gesetzt, die Carpologie ungehindert fortzusetzen; dieselbige wird in Heften von 100 Gattungen, in demselben Format, Papier und Druck erscheinen; der Stich der Platten wirt von demselben, mit diesem Gegenstand schon sehr vertrauten Kupfer- stecher Sturm besorgt.

Das vorgesagte mag statt aller Empfehlung dienen und dem Publikum zugleich ange- ben, was e3 von diesem Werke zu hoffen und zu erwarten habe. Der Verleger der ersten Bande wird diese Fortsetzung, welche man zu gleicher Zeit auch als ein neues Werk betrach- ten kann , mit aller Sorgfalt, welche ihm mbglich ist, ans Licht fördern, und keine Kosten scheuen, um das Äufsere dem innern Gehalte entsprechend zu liefern. Fiir Botaniker und Liebhaber bemerkt derselbe, dafs er noch eine Anzahl Exemplaria von den ersten beiden Bãn* den hat, und derjenigen, welche sich deswegen direkte an ihn wenden, die billigsten Bedingun- gen verspricht, Der Ladenpreifs derselben ist 24 Thlr. sãchs. oder 43 Fl. 12 Xr, rheinisch, fiir welchen Preis es aber auch in alien soliden Buchhandlungen zu haben ist.

Leipzig,
in der Oster- Messe 1805.

Der Verleger.

CAROLI FRIDERICI GAERTNER,

MED. DOCT., SOC. NATUR. CURIOS. SUEV. SODAL., PHYS. JENENS. GOETTIN&.
MEMBR. ETC.

S U P P L E M E N T U M
C A R P O L O G I A E

SEU

C Ò N T I N U A T I O P E R I S

JOSEPHI GAERTNER

DE

FRUCTIBUS ET SEMINIBUS
PLANTARUM

V O L U M I N I S T E R T I I

CENTURIA PRIMA

CUM TABULIS AENEIS XXII.

SUMTIBUS CAROL. FRID. ENOCH RICHTER

BIBLIOPOLAE LIPSIENSIS. MDCCCV.

VIRO

RENE' LOUICHE
DESFONTAINES

PROFESS. BOTAN. MUS. PARIS. ET INST. SCIENT.
GALL. MEMBR.

FAUTORI SUO

ET

PROMOTORI HUIUS OPERIS
GENEROSISSIMO

IN GRATI ANIMI SIGNUM

P R I M A M CENTURIAM

OFFERT

AUCTOR.

†. ISCHAEMUM,

LINN. *gen.* 1148. *ed. Schreb.* 1569. *Juss. gen. -p.* 30.

Spica hneari-oblonga, fimplex aut bipartita, articulata, per articulos feçdens. Articuli bicrures, apice" alternating locuftifen, & prxterea aha locufta feffili, ad bafin fuara externam muniti. Locufta: omnes bivalves, biflorae: dofculo altero hermaphrodito ferrili i altero mafculo, itenli. *tlo*-*culorum corollulae bivalves, muticse aut e dorfo ariftatae.*

ISCHAEMUM muticum. Tab. i8< fig- *

Tagadi. RHEED. *hort, mat. 12.*}. 9u *• 4T»

Jfchcemum femimbus muticiu Linn. *free, plant, ed. 3* h *4^S7- *• Syfl. veg. ed. J4 p, \$(.6.*

A Cl. THUNBEROIO cum fequenti.

PER. nullum,

REC. nullum.

SEM. hermaphreditis oUongum, fponte deciduum, fpadiceum aut rufecens.

ALB. farinofum.

SCUT, quarta feminis parte breuius, & in ejus dorfo conveib pofitum.

EMB. monocotyledoneus, linearis, minutus.

EXPLICATIO FIGURE.

a) Spicx biparlit* pars exterior convexiufcnla. b.) Ejmdem latus ioternum, planum, oppofitx fibi TpicK feaioni arte adpredum. C.) Anioului folutnt losuUier, a parte extertore fpeaatus. D.) Idem a parte interna vifus, cum locufta .nfenore feffili '.lanft, fnepeore autem levuer <li<hiaa. E.) Articulus bicruris, exufla locufta inferiore,, f*«m i fopenort aute.n bivalvi & biflora, valde diduaa, adhucdum munitns. F.) Loçu/a infv,;' fepataU, cum flofculis fnis geminis.

ISCHAEMUM rugofum. *Undent,*

Spica bipartita (a. a.), articulata. Articuli jundi (b.) alternatim a dorfo & Jateribus locuftiferi. Atticuli fmguli (c. d.) bicrures: crure breuiore (e. E.) locuftiferoi loneiore autem (d.) articulum proximum fuftinente:

Tm.Ul

A

nter



inter crura finguli articuli & ab ejus latere externo (c, g., locusta alia, subferrilis, longaque arista geniculata munita. Locusta *pediullata* (e. E.) bivalvis, biflora : flofculo *altero* (F.) hermaphrodito, diftylo, fed in mp> exemplis aborrivo j *altero* mafculo penitus fterili. Corollulx flofculi utriusque bivalves 5 fed valvula exterior floris hermaphroditi in ariftam brevem fetaceam re&am definens. Locusta *fejplis* (c. g. G.) perinde bivalvis & biflora; fed valvula ejus exterior a bafi ad medium ufque profundis rugis transversalibus exarata, ut tota fpica exinde prorfus fingular*rem nancifcatur formam. Flofculorum gemellorum (H.) alter mafculus, fterilis bivalvis muticus ; alter hermaphroditus , inaequalvi - biglumis: gluma *interiore*, anguftiore , breviorẽ mutica j gluma autem *exteriore*, majore, apice bifida, & ex dorfo longã ariftã geniculatã & tortili intrudla* Semen (i. I.) nonnifi in his ultimis flofculis reperi, ovali^oblongum , & quale fupra defcriptum.

Non puto eflẽ *Ifchsemum arlfatiim* Linn., quia certiffime rugas transversales locustae feflilis, in fua defcriptione non filuiffet; & quia Cl. THUNBER. Gius huic gramini nomen fpecificum aut triviale addidiffet, quod autem non fecit. Hinc ut novam fpeciem propono, donec certiora innotefcant.

2. R O T T B O E L L I A .

LINN, *fuppl. gen.* 1360. *gen. pi. ed. Schreb.* 1563. *Juss. gen.* p. 31. LAMAECK ///. *gen. t.* 43.

Spica lineari - oblonga, articulata, ad articulos difcedens. Articuli finguli ftipati locuftis duabus, in articulorum fcribiculos immerfis: altera fuperiore, altera inferiore, cum vicinis alternantibus. Locusta *superior* bivalvis, biflora: flofculis mafculis, bivalvibus. Locusta *inferior* perinde bivalvis & biflora, fed flofculo altero neutro, altero autem hermaphrodito, & alterutro corum, pro fitu fuo interno aut externo, nunc univalvi, nunc bivalvi. Ovar. hermaphr^:itis oblongum cum ftylis duobus finaplicibus.

ROTTBOELLIA *dimidiata*. Tab. igi. %. 2.

Rotthoellia f> ka dimidiata comprejfa lineari: latere exteriori aggregate -Jlofculofo y i+;erfo.i Uvi nudo. LINN, *fuppl* 114. * *Syft. veg. ed. 14.* p% 1x4% * *Sft. plant. tJ. Willd. Torn. x. P. I. p. 466.*

Rottboellia fpica dimidiata comprejfa lineari. THUNB, *Frodr, AJ%*

A Cl. THUNBERGIO.

SEM, maturum non yidi.



EXPLICATIO FIGURÆ.

a.) Spica abruptae pars anterior flocculifera. b.) Ejusdem latus poderius nudum & subtilissime flexuose striatum. C. 0.) Articuli duo proximi separati, scrobiculato excavati, QUID fitu locustarum. E.) Locusta superior, cum suis flocculis masculis geminis bivalvis. F G.) Flocculus masculus explicatus, cum antheris in fitu, & separatis. H.) Locusta inferior, bivalvis & biflori. I.) Flocculus neuter, inunc unica valvula plana, locustæ valvæ opposita, excitatus; mine vero bivalvis absque ullo staminis aut styli vestigio. K.) Flocculus hermaphroditus bivalvis, aut ille flocculus neuter bivalvis fit, tunc simpliciter univalvis. L.) Antheræ tres lineares, longitudine fere corollæ. Ovarium oblongum. Styli due.

Quid hæc a duabus mox sequentibus differat, vel coæcus videt.

3. OPHIUROS.

Rottboellia LINN. & Juss, I. c.

Spica filiformi oblonga, apparenter falcem articulata, sed vere continua. Articuli puri teretes, ad flocculorum sedem scrobiculato - excavati: uniflori flocculis alternantibus, simplicissimis, omnibus hermaphroditis. Cal. simplicissimus univalvis, aut bipartitus: segmentis collateralibus, f. scapo obversis. Cor. bivalvis; valvula altera exteriori & altera interiori seu scapo accumbenti. Stam. tria. Ovar. subrotundum, Styl. duo.

OPHIUROS incurvata, Tab. 101. fig. J.

*Gramen loliaceum maritimum scorpioides** SCHEUCH. *gram*, p. 4%. U 2. fig. t.

*Aegylops [pica fubulata mutica Uvi incurva, calycibus unifloris]** LINN. *Art. pL ed. 3. p. X490.* *

Rottboellia [pica tereti - fubulata, gluma calycina fubulata adpressa bipartite] LINN. *Suppl. p. X14. Syll. veg. ed. 14. p. 124.*

Rottboellia [pica tereti - fubulata incurvata, gluma calycina bivalvis fubulata adpressa]. LINN. *Spec. pi. ed. Willd. Tom. x. P. x. p. 63.*

SEM. maturum in neutra specie vidi.

EXPLICATIO FIGURÆ.

a. a.) Spica fubulata, apparenter articulata, sed integer cuncta continua. b.) Antheræ eae separatae, cum calycibus & corollis diductis, quæ alias rachidi præfixe accumbunt. & finis ejus arte claudunt. C.) Genitalia floris perfecti hermaphroditæ. D.) Ovarium cum styli late plumosis, flocculorum (per abortum) femineorum.

Multo frequentius in hac specie reperiuntur flores foeminei, quatuor hermaphroditæ; & tamen suspicio est, illos non nisi per abortum ex his gigni, præfertim in plainis cultis, qualis est meum exemplum.



OPHIUROS corymbofa. *ibidem*.

Aegilops (exaltata) fpcis jiliformibus muticis corymbosis. LINN. *Mant.* p. 575.*

Rottboellia fpcis aggregatis lateralibus jiliformibus, fiofatlis bivariis patertfibis foliis baft ciliatis. LINN, *Suppl* 1. c. *Syji. veg.* 1. c. *Spec, plant, ed. Willd.* 1. c. p. 466.

Spicx partiales (a. a.) fubfesqui-digitales, redae, ftridse, teretes, pfeudo-articul|t3e, craflitie fill emporetici tenuioris. Flores alterni, primum arde adpreffi, demum recurvato patuli. Calyx (C.) coriaceus, monophyllus, fimpliciffimus. Corolla bivalvis tenuiffima, genitalia involvens. Stamina tria. (D.) Ovarium . . . 4fe

In plusquam quadraginta floribus genitalia foeminea fruftr[^]qurcfivi, ne eorum vel minimum deprehendere potui* veftigium. Ani* igitur planta naturaliter dioica, aut in meo fpecimine cafu faltem mafctla. Etiam hoc fingulare habet hacc planta, quod ex vagina foliorum, unde ag[^]regatse nalcuntur fpicae partiales, quae demum formant paniculam fpicato - virgatam, fimul quoque numerosae proveniant vibriflk; feu pale* fubulato-fetacefej quas hadenus in nullo alio gramine vidi, & qux forfan fuerint *JLinnxi* cilia in bad foliorum.

Non poffe hacc duas plantas cum *Rottboellia* combinari, fi quidem charades e partibus frudificationis haufti, pluris vaieant, quam illi ex fallaci habitu externo dedudi, plane liquidum eife opinor. Proximam affinitatem cum *Digitaria* habere videtur *O. eorymbofa*, fi ejus flores melius erunt cogniti.

4. OLYRA .

LINN, *gen. pi.* 1045. ^e&* *Schrcb.* 1406. *Juss. gen. p.* 33.

LAMARCK *ill. gen. t.* 751.

Flores fexu diftln^{di} in eadem panicula: inafculi infra fcemineos. MAS. Cal. bivalvis untilorus: valvulis lanceolatis, altera in ariftam definente. Cor. bivalvis. S.am. tria. FEM. Cai. bivalvis uniflorus: valvis ovato - acuminatis con>v^Ci-; altera extus multiitriata, in ariftam longam flexilem definente/q' "ltera >?— 1. f. ftriata, brevi mucrone termiriata. Cor. bivalvis, perfiftens, demum fublapi^{de}a, femem incruftans, nee dimittens, Styl. fim* plex perfiftens. Semen tedum corolla fublapi^{de}fcente.

OLYRA latifolia. Tab. 181. fig* 4.

Gramen panictim majus, [pica ftmplici Uvi, granis fetiolis infidentibus. SLOAN, ~~181~~ *jam. l.* §• 107. *U* 64. f. 2.

Olyra.



Olyra, LINN- Syft. veg. ed. 14. p. 842.

Olyra (paniculata) panicula terminali cidmo ramofo. SwARTZ prod. p. %t.*

A CL. THUNBKRGIO.

PER. nullum, fed ejus loco valvulae corollae cartilagineae aut fublapidesc*, laevigatiffimae, splendentes, pallide albicantes, quae femina ariffime* claydunt/nec dimitfunt,

REC. nullum.

SEM. ellipticum, a dorfo paulo magis convexum quam a ventre, ibi vero glabrum, heic linea longitudinali infcriptum, fpadiceum, ftylo perfiftente terminatum.

ALB. farinafum, durum, candidiffimum.

SCUT, fubrgtundum, quinta albuminis parte brevius, & in ejus dorfo locatum.

EMB. minutiffimus, lineari's, re (ft us).

EXPLICATIO FIGURE.

a. a.) Pars raeemi florum fcemincorum. b.) Calyx maturus hians. c.) Corollae infurtae latus dorfo. d.) Ejusdem pars ventralis, ubi valvulae exterioris mar^o, seu annulus, interiori amplectitur. e.) Scimus dorfo. f.) Ejusdem venter. G.) Albumen transverse diffeum, cum fcutello cotyledoneo in bafi,

5. LYGEUM.

LINN. gen. pi. 70. ed. Schreb. 99. Juss. gen. p. 33*

LAMAKCK ill, gen. t. 39. #

Spatha floralis monophylla, oblonga, ftriata, acuminata, in ariftam mollem definens, parte fua inferiore longitudinaliter dehifcens, unicum frudum continens. Cal. proprius fuperus, quadri - j. hexjphyllus, bi - 1. tnflorus: foliolis exterioribus per maturitatem pericarpio longioribus lanceolato - oblongis, carinatis, palea^s, rigidis j interioribus frudu duplj longioribus, ex ejus difsepimentis naltitibus, lineari fubulatis, apice bifids, introitum carinatis, paleaceis, flexilibus. Cor. nulla, nifi calycem ve^^ Stamina intra fingulas salycis valvulas geminatas, s intra ejusdem fa^ola^L^riora atque exteriora, tria, adeoque in univerfum fex 1. novem, Styli in^ingulis calycinis conjugationibus finguli. Nux hirtiffima, bi - 1. trilocularis, bi - 1. trifperma.

LYGEUM Sparium, Tab. igi. fig. f.

Spartum htrba, alitrum CLUS. hiJI. 3. p. 120. c. ic.

Lygeum



Lyæum LOEFL. *it. p. m. 36§. t. 2.* LINN, *Sfrft. veg. ed. 13[^] to3.* *Spec, pi. -ed. Willd. T. 1. P. 1. p. 316.*

A. CL. THUNBERG.

PER. NUX coriacea, dura, infera, hirsutissima, oblonge elliptica, bad attenuata, apice persistens calycinis foliolis coronata, bi - 1. trilocularis, non dehiscens. Diiépimeuta membranacea, tenuia, Xuperne in calycis foliola interiora elongata*

REC. nullum.

SEM* in fingulo loculo unicum, oblongum, hinc convexum, inde planum aut angulatum, persistente stylo fibi proprio terminatum, e cinnimomeo rufescens.

INT. simplicissimum, membranaceum, facile detrahendum.

ALB. farinofum, candidissimum, friabile.

SCUT. subrotundum, carnolum, album, in dorfo feminis.

EMB. ovato - oblongus, dorsum valde acuminatus, crustosus, lutescens.

EXPLICATIO FIGURE.

«..) Spatha dehiscentes. b. b.) Nux separata, pilis undique contea. c.) Eadem cenusata, cum tribus foliolis calycinis. (d. d.) exterioribus, totidemque (e. e.) interioribus. f.) Nux trilocularis transverse diffeaa. g. g.) S[^]pa a dorfo, & (h. h.) a ventre padata. I.) Seminis fedio trans versalis. K.) Scutellum cotyledoneum cum, Embryone.

Pericarpium fridile loquendo nullum adest, fed calycis venter in nucem spuriam induratus, illud faltem aemulatur, ut in Xanthio & Ambrosia. Hinc quoque femina Lygei haud magis tpdla auc infera diei debent, atque ilia Rofarum; * siquidem perinde intra calycis proprii ventrem conclusa atque propriis suis styli dotata sint.

Meum exemplum ex iis fuit, quae Loeflingius], c. dicit rariora, & quae mihi videntur magi? naturalia, propter numerum partium ternarium, in ПИОНО-cotyledonitJs generatim ufitatorem,

6. RESTIO,

Liwift **gCTI[^]33i.** *ed. Schireb. 1495** Juss. *gen. p. 44.*

LAMARCK *ill. gen. t. 804**

Flores fexu distin&i in diversis stirpibus. MAS. Cal. fquamw membranaceae, uniflorae, in spicam qvatam digestw. Cor. liexapetala, petalis membranaceis, oblongis persistentibus. Stamina tria. FEM. Cal. fquamsc membranaceae, uniflorae, in spicam ovatam, niari fimillimain digestw. Cor. hexapetala, caly-



calycis forma brevior: petalis persistentibus, membranaceis, inaequalibus: exterioribus tribus plerumque majoribus interioribus minoribus & superioribus. Ovarium superum. Styl. duo 1. tres. Nucula lapidea, fœtilis, unilocularis, evalvis, monosperma.

RESTIO scariofus. Tab. i gi. fig. 6.

Reflio cuhno simplici fdiiofo fpicarum fqtamis lanceolatis fcariofis, THUNB. *Dijf. de Rejlione* p. 15. ti. «•

A CL. THUNBERG*

PER. Nucula parva, ovato-acuminata, lenticulari-compressa, ad margines acutissima, lapidea, rufescenti-ferruginea, nitida, unilocularis, evalvis.

RE c. nullum, nee ejus vestigium, sed nucula In fundo corollas fœtilis.

SEM. unicum, cavitati nucis conforme, ex loculamenti apice pendulum. a

ALB. • • •

EMB» • • •

EXPLICATIO FIGURE.

a.) Spica feminea integra. b.) Calycis forma separata» c. C.) Corolla Integra, a dorso seu parte sua exteriore & convexa Jpe&au. i> E. E.) Petala exteriora separata: horum duo lateralia (E. E.) navicularia, earum in origine membranaceum deficiente. F. G. Gfy Petala interiora, nucis ventri & lateribus accumbentia. h. U<) Nucula integra, separata. I.) Ejus se&io transversalis.

Corolla feminea in variis varia: in *R*scariofo*, *spicifero*, *distachio* ROTTB. t. f., f. f. & aliis, piano-convexa, brevis, & duobus petalis navicularibus stipata est; contra autem in aliis oblonga, atque petalis omnibus subqualibus dotata apprehenditur, ut in *R. triticeo* & *thyrsifero*. ROTTB. t. }. I i. 4.

7. WILLDENOVIA. THUNB.

Flores sexu distincti in separatis stirpibus. MAS. Spica ovata x numerosis squamis calycinis unifloris, & ex corollulis hexapetalis tritemonibus composita, ut in Reftione. FEM. Flos folitarius, plerumque terminalis. Cal. turbinatus, imbricatus squamis coriaceis, concavis, ovatis*/acuminatis, inaequalibus. Cor. hexapetala, petalis rotundatis, concavis, sequalibus, scariofis bafivinunita receptaculo proprio fungofo, tri-1, flexlobato. Nux lapidea, unilocularis, evalvis, monosperma.

WILLDENOVIA teres. THUNB. *in litu*

Equisetum junccum nigrinodium. BREYN. *Cent. J?6< t. \$u*

Reflio



Rejlio (dichotomus) fiapis floriferis longiffimis, *pamcula filifotn'i nut ante laxa I Jpici oblongis fqnarrojis.* ROTTB *pi defer. & ic. p z t.t. / . i. mas. '*

.Reflio culmo projlrgfo, ramis filiformibm fecundis adfeendentibus, fpicis termina- libus pluribus. FRIS, *defer. 1772. p. 10. n. 3.*

Rejlio culmis dichotomis Jpici folitariis.* LINN. *Syjl* vcg> ed. 14. p. 88u*

Rejlio dichotomus. CarpoK *noflr. T. 2. p. iz, t. 8z. f. j.*

PKR. NUX elliptico -glpbofa, lapidea, glabra, extus & fradura nigro * cafta-
nea, intus pellicula alba veftita, imilocularis, evalvis, corolla perfiftente
bail cindta.

RE c. nullum: fenien vertici nucis affixum.

SEM, unicum, ovato- globofum, pallide ftramineum aut rufefcens, lau area
umbilicali nigro-fufca in vertice notatunu

INT, fimplex, membranaceum, tenue.

ALB. femini conforme, carnofum, aqueo-pallidum.

EMB. fubcylindricus, breviflimus, monocotyledoneus, in bafi albuminis lo-
atus,

EXPLICATIO FIGURE.

a. b.) Involucrum fenjineum nycem excipiens. c. d.) Nux in fitu naturali atque inverfo, cum
adhferentibus fibi femiei floris reliqmis. £.) Corolla feparata. F. G. Eadem inrei-fa, cum
orbiculo fungofo, trilobo, aut fexdentato, h.) Nux tranferle L^a, i.) Semen in fitii natu-
rali cum fufca verticis area. K.) Albumft tranferle — & l.) idem longitudinaliter feftum.

Quamvis defcriptioni partium feminearum hujus plantis, in Operis noftri
Vol. 2 1. a traditfe, nil quidquam addendum habeamus, melius tamen
effe duximus, illam verfo ad verbum hue transferre, ut comparatio cum
precedent! nee nou cum fequenti genere reddatur facilior, Difcimen
effctiale inter Willdenoviam & Relhonem confittit itaque: i° in Calyce
femineo>-iitario turbinato & ex fquamis pluribus imbricato. 2° in Co-
rolla ^riiformi rofacea atque bafi proprio receptaculo fungofo munitaj &
3° it 'Nuoe, corolla fua quadruplo longiore & conftanter-folitaria.

8. E L E 6 I A,

LINN. *mant. 1. p. 162. gen. pi ed. Schreb. 1494.*

Flores fexu diffin<fti in feparatis plantis. MAS. Spica ovata, ex numerosis
fquamis calycinis unifloris & ex corollulis hexapetalis triftemonibus, ut *in*
Reftione compofita. FEM. Flores glomerati, fpathis partialibus vagis inter-
ftintti. CaJ, fubhemifphxricus, imbricatus fquamii quinis • feptenis, camla-
gineis,



gineis, concavis, ovatis, argute acuminatis, angulo dorsali fubcarinatis, in:equalibus. Cor. nulla, nee ejus vestigium in maturo calyce; (at fecundum Linnaeum & Rottboellium hexapetala). Capfula ovato - pyramidata, tribus ftylis perfiftentibus terminata, ftellato - hexangularis, fexlocularis. Semina folitaria.

ELEGIA juncea. Tab. *8i. fig. 7-

Refiio admit Jimplicibttis, fpica glomerata, Jpàthis partialibttt vagis fynpticibuu'
LINN. *fyji. veg. ed. 14. p. 882.*

Elegia juncea. LINN. *mant. %> p. %\$?.*

A CI. THUNBERG.

PER. Capfula fupera, coriacea, ovato - pyramidata, - apice tribus ftylis perfiftentibus terminata, tri- quadri- & Frequentiffime hexagono - ftellata, tri-fexlocularis, ad angulos externos dehifcens.

REC **fru&us* nullum, fed capfula fundo calycis ardiflime adnata; *feminis* funiculus umbilicalis craffus, brevis, ex apice loculamentorum oriundus, femeuque pendulum fuftinens.

SEJVI. in fingulo loculo fingulum, ovato ^ oblongum, lenticulari: compreffuin, ferrugineum.

INT. duplex, membranaceum

À LB.

EMB.

EXPLICATIO FIGURE.

« a.) Calyces Feminei maturi feparati. b.) Capfula denudata Integra. C.) Eadem transverfe ^ifTeda. D) Ejusdem feftio longitudinalifi, cum duobus loculis apertis, feminumque ^fertionc. e.) Semen caffum, (eparatum, magnitudine naturali.

Liquet ex his, -Elegiam, Willdenoviam 4k Reftionen. ex fpicarum mafcularum & ex totius habitus externi confenfu, ardiflinic utique affiuitis nexu inter fe effe junctas; fed & perinde liquet, quod fiis non obtantibus, in unum genus compingi abfolute* negueant: fiquidem diftindiva inter Reftionem .& Willdenoviam figna, fatis fint gravia, ut earum combiuationem profus negent; & quod Elegiam fpeftat, ilia vel propter folum fuum frudum capfularem & plurilocularetum cum prioribus fociari non poffet, fi & omnia reliqua effent paria.



9. GAHNIA ,

FORS'JJ. *gen. JJ.* 51. t. 26. LINN. *gram. gen. j).* 34. &/ppZ. p. ^:-\ .
g£7z. ed. *Schreb.* 606. Juss. *gerc.* p. 27.

LAMARCK *ill. gen. t.* 263*

Flores omnes hermaphroditæ. Cal. bi - 1. trivalvis: valvis ovatis, argute
xmiconatis, concavis, dorso fubcarinatis, inscquaiibus. Cor. bivalvis, ca-
duczP Nedhrium bivalve, hyalinum. Stam. fex, filamentis perfiltentibus,
demum longiffimis. Ovar. fuperum. Styl. duo, apice dichotomi. Nux
utrinque aeuminata, angulata, unilocularis, evalvis, monofperma.

GAHNIA procera. Tab. igi- fig- 8-

Gahnia procera. FORST. *gen. n.* z6. AB. *nov. upf.* 3. p. i?8.

Gahnia paniculis pluribus elongatis, floccttis hexandris. FORST. *prodr. n.* J\$8m

Gahnia procera. LINN, *fuppl. zil. Syft. veg. ed. 14. p. 345. T>pec. fL ed.*
Willd. T. 2. P. J. p. 244.

A CK THUNBERG.

PER. Nux«oflea, ovata, utrinque aeuminata, angulata, rufefoenti-fpadicea,
glabra, unilocularis, evalvis, Loculamentum far&um perinde fubftantia
oflea, 1. faltem vald*»dura, fed nigra, atque impreilionibus annularibus
profunde exarata: hsec fubftantia 'in nucibus immaturis fuliginofa-pulve-
rulenta eft.

REC. nullum.

SEM. unicum, campomorphum! f. teretiufculum, III annulos fex, vel feptem,
VSIde prominulos, quali totidem articulos, diftindum, atque capitulo
conico, plerumque annulis paulo craffiore terminatum, pallide fpadiceum.

INT, fimpliciffimum, membranaceum.

ALB*

¶L M. B» t '

EXPLICATIO FIGURIE.

a. a.) Ramulus ^nīculx frugiferx feparatns. b.) Calyx ma turns cum femine & filamentk
perfiltentibus omniuh longiffimis. c.) Nucula feparata, integra. d.) End em tranferfe diffe-
Aa. £.) Ejusdem fedlio longitudinalis, cum fitu & figura feminis. F.) Semen deniulatum,
integrum.

Quantacunque etiam fit Gahnia cum Schoenis nonnullis, ex habitu externo
affinitas, tamen in unum genus compingi nequeunt, ob folum ftaminum
numerum, perfiltentiam & miram elongationem, quorum fimile nihil in
totA



tota Cyperoidearum gente habetur, ut de fingulari feminis forma fileam. Hocce femem primum habuipro larva infedi cujusdam, quæ nucleum destruxerit: postquam autem annulares impreffiones In durissima nucis substantia interna vidi, & postquam eandem fabricam in o3o aliis nucibus <Jerehendij plane convi&usfui, quod veriffimum femem, nee infesti larva fit.

10- DILATRIS,

BERG, cap-9. LINN, *fuppL* p. 10« *gen. j*l. *ed. Schreb.* 82-
JUSS. *gen. j*). 59. LAMABCK *///. gen. t.* 34.

Cal. nullus nisi corollam velis. Cor. fupera, liexapetala, in variis varia. Stam. tria, aut sex tribus accefforiis breviffimis, fterihbus. Ovarium inferum. Styl. unicus. (Japf. trilocularis, trivalvis: diffeppimento triquetro libero. Sem. folitaria_a bradeata, in medio ventre umbiUcata.

DDILATRIS vifcoffi. Tab. 182. fig. 1.

Dilatris petalis liriaribus, corymbo fastigiato villofo "vifcofo. LINN. *Suppl p. tot. Syji. veg. ed. 74. p. 93.*

Dilatris petalis linearibus, panicula villofo-vifcida. THUNB. *prodr. 10. jilt, foe. Berol 4. p. 48.* LINN. *fpec. pi. ed^Willd. T. j. P. 1. p. 247**

A CL THUNBERG.

PER. Capfula infera, ovata, Totunde trigona, villofo - vifcofa, trilocularis, trivalvis. Diffeppimentum ovato - oblongum_f triquetrum, Jiberum, cum valvulis Intus glaberrimis nullo tnodo connexum.

REC. cicatricula minima_a in medio finguli lateris plani diffeppimenfci. ,

SEM. folitaria, totundata, bradeata, feu hinc leviffime convexa, indeautem, f. in ventre fubconcava aut planiufcula & in ipfo centro minutiffimo frobiculo umbilicali notata; caeterum glabra, ferruginea, & per ^mbiturn vix fenfibilter crenulata.

INT. fimplex, m2ml)ranaceum, ardliffime adnatum.

ALB. cartilagineum aut carnofum, durum, pallidum, femini conforme, fed in bad tribus dentibus profimde incifum; quorum medius reliquis minor.

EMB. monocotyledoneus, ovato - globofus, minutiffimus, -a medio albuminis dente lixrens. /

EXPLICATIO FIGURIE.

a.) Fructus maturus integer, cum flore perfiftente. b.) Capfula villis denudata', trivalvis. c.) Ejusdem feftio transversalis. A.) Diffeppimentuin liberum feparatum. e.) Seminis dOrfum. f. f. F.) Ejus pars ventralis. G.) Idem tranverfe diireftum. H.) Albuminis feftio verticalis, cum fitu & figura Embryonis.



In meo specimenne petala tria exteriora latiora, villosa, excolata; tria verā interiora anguste linearia, glabra, colorata 5 atque his (lamina tria adjacent.

11. MASSONIA .

THUNB. noi/. *gen.* 39. LINK, *fujypl. pi.* p. 27. *gert. pL ed.*
Selireb. 552. Juss. *gen.* p. 53. LAMARCK, *//•
gen. t. 233.

Cal. nullus, nisi corollae velis. Cor. foveata, basi globosa tumida, supra bifida. Stam. sex. Styl. unicus. Capsula triquetra, trilocularis, trivalvis. Sem. plura, globosa, atra, interdum utrinque appendiculata. Flores umbellati, bracteis floralibus coloratis cincti, ut in Hasmantho.

MASSONIA latifolia. Tab. 182. fig. 2.

Massonia foliis subrotundis patentibus, laciniis Caroline patulis. Kt Hort. Kew. i:

Massonia foliis rotundato - ovatis glabris. THUNB. *prodr.* 6\$. *Diff. nov. genl pi.* 2. p. 40.

Majomia foliis orbiculatis glabris. LINN, *fnupl. pi.* p. x[^]. *Syft. veg. ed.* 14, p. 318. *Spec. pi. ed. Willd. T. z. P. x. p.* 28.

A CL. THUNBERG.

PER. Capsula foveata, oblonga, inferne pyramidata, membranacea, subdiphana, triquetra, trilocularis, trivalvis. Dicotyledonata mediis valvis adnata, angustilima, superne deliquescentia, inferne feminifera.

REC. margo interior diffluentiorum, cui femina utrinque affixa, ut eorum feres in fingulo loculo gemina fit.

SEM. plura, angustilima in quovis loculo, atra, glabra, sphaerica, apice mucronata areola impressa, basi in mucronem ut funiculum umbellaticalem oreventurum durum definita.

INT. simplex subcoriaceum, tenue, arduum adnatum*

ALB. sphaericum* carnosum, durum, album.

EMB. monocotyledoneus, subulatus, niveus, dimidio albumine longior & in efls basi locatus.

EXPLICATIO FIGURAE.

1.) Capsula junior, cum bracteis floralibus lanceolata, colorata, quarum plures floribus umbellatis cingunt. b.) Ejus sectio transversalis. c.) Valvulae, in capsula penitus inatura & grandiore, faciei

facies Interns, ttrw (IIIc pimento & fcs-iinum inlirtiftn*. d. D») S*mtn* Mat*. E,) Albumen
traarvtrfc Uiffif^uHii >.) L'jm ft&lo longitudinalis, cum fitu & li^ma limbryanj,

ALAS 30NIA noclicarpa. *ibidem*,

an M<\$hwa angnjUfoihi. Linn.?

Majfottia e cap, fonat fptL THUMB, hi titt.

Capfula (a.) elliptko- ov:iu, opaca, alba, triquetra, trdocuLiris,• tri valvis :
v.iJvuls ab imprulTiynibus fetninum notlulolis H ujtliis. Dife pimen-
turn (b.) craiTum, utriusque lerhinUkram. Sbmia j b. c. t.) i, i fin^no
lotulo dena feii pauciora, a tni, gTbbda, apice in ftmctionem brevem fcta-
oftatn obliquum, & b:iii in Fuaiculum urabilicsJem rigidum prodm^a. KU
fcumen (D) ut iuprjctfteitL Embryo (£,) fubclavams, uiveaa, dmiidbo
albumine l*ngior. »tque verrici p^ua, qu;un bafi j>ropior,

Sive ui)v;i fit.fpecics, Sive una ex jam cognuis, aliis enodandum relinquo;
efieo da liter ;ib omnibus Uirict • fsniiajbu* utcin^uc apiculatis & quali
duabus anlifi produs I

ii. RENEALMIA,

FtUK. *gen. t 38** riHandfia, Llwuf. *gen* 396.* e£ 5cft?e&. 541.
Jess. gew. p» 50.

Cal. tripiiylUiE, foJiolts latis ovatis concavis tlr^tis futnweqoalibti s; an;ke
raunitus fyti;uia ftorali cplnlimili, ftd panic brevior. Cor. tripetala, icin-
fcraciacicnuirmiu, alba» pftaliS ovato-oblongis, calyce paulu brevionbus.
Start, fex> quorum txia in pt'taiis perdfenda. Ovar. fupcnim, Sty. inii-
cus. Capf. unUucubiis, ctivaivis, du-^{licata}. Stfin, plurun*, apice crinita,
bi appeodiculau.

KENEALMIA peniUiln* Tab. 182. fig- ?-

TiltiuJfia fcudula. 'TnuNBi-aG in litt.

PEK. Capfula Tupern, oblong* furfum^ngulfacaj obtufe trigona, unilocularis,
trivalvis, duplieani, \.ilvularurn *kiana exterior* ho-baceo-coriacea, ex-
co!nr, in dorfo Inlco prpminulo carinaca, itpice in^mucronem brevem
fiiifontiem Jdinens, ut cupfula paululmn biany app*at«Tt tri.ofttris. *Lami-
tta hut rim-* pitpj'racea, J'': exteriore penitus folutii, ovato-oblonga, obrula,
e-vus for:•ute'tiiewa, intw nigro-ca^lanea, glabru, sub- fplendens.

Ki c. nullum. femina in medio capfula^ in tres glomerulOT coUcAa atque cau-
dis fuis bafi valv?

SEM.



SEM. núnerofiffima, parva, teretiufcula, fordide nígricantia, bad cauda fub* lanceolata, & deorfum infigniter acuminata, albicante terminata, apice vero crinibus fericeis tenuiffimis fimpliciffimis longiffimisque coronatá^.

INT. duplex: acfcimtf-iubmembranaceum, formatum ex ipfis corense crinibus, qui in feminis tota fuperficie in membranam conftipantur, atque infra ejus bafin in lanceolatam caudam iterum ampliantur j *interim* membranaceum, crafliufculum, ferrugineum, ardliffime adnatum.

A IB. Semini conforme, teretiufculum, bafi acuminatum, carnofum, durum, album

EMB. monocotyledoneus, minutiffinuis. . . .

EXPLICATIO FIGURE

a. a. a.) Racemus Horum & fni(auiim. b.) Flos maturus feparatus, calycein pr&ertim cum fihí fquama florali oftendens. c.) Corolla feparata. d.) Capfula matura integra. e.) Ejus fedtio transvL>rfalis. f.) Valvularum lamina utraque a parte fua. interna Tpedlata. g, G.) Semen integrum. H.) Ejus & albumim's fettio transversalis. I.) Albumen longitudinaliter diffedUm.

Anne cupides in valvularum laminis externis, totidem funt ftylorum reliquiae? Ut caudarum origo.& fabrica rite liquefcát, in aqua emolliendae iunt, ubi brevi totx in crines refolvuntur* cum corona feminis continuos.

13. A R C T O P U S.


LINN. *gen.* 1165..^{e^} Schreb. 1601. Juss- *gen.* p. 225*

LAMARCK *ill. gen. t.* 855«

Planta diphyta, altera fterilis, quae mas, altera fertils, quae famina vulgo dicitur.

MAS. Umbella *unherfalis* longa, ex umbellulis *partialibus* fparsis. Involucrum *univerfale* pentaphyllum breve; *partiale* quadri - 1. pentaphyllum, foliolis, fub a,*ithefin, ob-ovatis, fpinulofis, longitudine flofcolorutn feffillum; po{^, defiorefcentiam autem mire grandefcentibus, in folia coriacea, reticulato - nervofa, per ambitum fpinulofa, convoluto - bullata, intra quotum fingulum flos unicus femineus fterilis. Cal. utrique fexui fuperus, quinquedentatus & Cor. pentapetala. Stam. mafcula quinque. Ovar. feminis fubulatum, & ftyli duo fetacei, longi redli.

FEM. Umbella fimplex ex umbellulis partialibus folis involucratís. Involucrum monophyllum, quadrifidum, coriaceum, nervofo - reticulatum, in ambitu & extremitatibus fupcrioribus fpinis rigidis pungentibus armatum. Flofculi omnes feffilles, marium exacte fimiles, nifi quod feminei omnes, i. e. quaterni fertiles, & ftyli in his breves atque reflexi. Angu dion inferum, biloculare, coriaceum, Sem, unicum, inverfum.



ARCTOPUS echinatus.. Tab. i%z. fig. 4.

*JLrftopus \$ foliis fuperne fpim's ffeffiformihus echinottis laciniatis & in cilia di-
ductis fuit us umbellatis. BURM. dfr. p. 1. t. jr.*

Ar&opus. LINN. fujl. veg. ed. 14. p. \$20.

A. CL. THUNBERG.

PER. Angidicm inferum, ovato - roftratum, flore perfiftente coronatum, in dorfo convexum, glabriufculum, & ufque ad medium fuæ longitudinis cum involucro ardiffime conferrumiiiatum, in vent*e autem deprefibif- culum, craflb fulco elevato medio notatum, atque undique aculeolis parvis conrperfumj cetera coriaceum, biloculare: altero locuLimento ante- riori, angufto, fpurio, feu conftanter inanis alcero autem pofteriore, latiflimo, fertili.

REC. nullum.

SEM. folitaria, in loculis pofterioribus, rotuiulafa, bafi leviter emarginata, hinc convexa, inde ex fulco deprefib concava, fpadicea.

INT. fimplex, chartaceum, tenue, facilius a nucleo, quam ab angidio fece- dens.

ALB. femini conforme, febcartilagineum, feu carnofum durum, album.

EMB. minutiilimus, fubglobofus, in apice albuminis. *CotyU* breviflimx, vix difceraendse. *Rad.* okufa, fupera-

EXPLICATIO FIGURE.

z.) Involticrum plants fterilis defloratae. b.) Foliolum involucri partialis adhtic *immutatataa*. c.) Involucri partialis'folium grandciftum bullatnin. *d.) Idem cum diductis fuis labris, ut interiora pateant. e. E.) Flofculus femineus fterilis, perfiftens. f) Involucrum plants ferti- lis, a parte fua inferiore fpeftatum. g.) Idem a parte prona vifum, cum fru&ibus in fitu jiatimli h.) Angidion feparatum integrum. I.) Idem tranfverfe diUctum cum loculo anteriore fpurio, & pofteriore feminifero. 10 Seminis dorrum. i.) Ejusdem >tus ventrale. M.) Albu- mea verticaliter difte&um, cum fitu & figura Etnbryonis.

Cum mafcula planta conftantiffime fterilis fit, licet quaternos aut quinos in fingulo involucro habeat flofculos femineos, mirandum, uniJcTuam trahat originem formamque propriam? Nam vix credibile, quod pollen fiofcu- lorum mafculorum plantx fertis fuas femellas imorgegnans, pollit alias producere plamas, quam matnbus fuis fmillimas. Ergo ftatu^ndum, aut quod pollen ex planta tterih, quandoque foccundet pvaria plantx fertis, unde proles a matre diverfa; aut quod pollen plantx fertis producere poffit foeras, in totum forma & deftinatione diverlbs: id quod autem n^ra- culo foret proximum, qfca hoc in cafu flofculi mafculi plants fterilis prae- ter omnem fcopum atque neceffitatem a natura fuiifent produdi. Habentur



tiiT quidem exempla variarum plantarum fexu & forma dīverfarum, & tamen ab eodem polhne produurum > led exemplum plantæ perfectæ ^ ex nature iiftituto fterilis, iftoque modo gignitæ, nuUum^quod fcSam* habetur.

14. ESCALLONIA .

LINN, *fuppl. pi. p. 2u geⁿ* p'«^c^*. Schreb. 386,
Juss. gen. p. 321.

CaLL fuperus, quinquefidus, fegmentis perfiftentibus, demum ovato - mucro² natis. Cor. pentapetala, petalis ligubtis diftantibus. Stam. quinque. Ovar. inferura. Styl. unicus ex thalamo deprefle conico elongatus atque ftigmate orbiculari prscpilatus. Bacca iifera, coronata > bilocularis. Sem. numero- ilflima, nidulantia.

ESCALLONIA Myrtilloides. Tab. 182. fig. f.

Efcallonia. LINN. *fuppl. pi. p. 156*. Syfi. *vtg. ed. 14. p. 24*** *Spec, pi ti,*
Willd. T. 1. P. 2. p. 1149.

*JſcaJlonia foliis ferratis tnnronuhtis Jubttts venōjis** SJVUIH *icon* ined. vol. U*
Fafc. 2. p. 30. t. 30.

A CI. THUNBERG.

PEJU Bacca infera, coronata dentibus calycis perfiftentibus & grandefa&is, ^ac intra eos faftigiata in umbonejn deprefle conicum, ftriato - rugofum, in ftylum delinentem; inferne fubglobofa, glabra, fubcoriacea, bilocularis# Diltepimentum in medio bipartitum, latmnis difidia baccae latitudine la- tionbus atque hinc marginibus fuis internis in alterutrum loculamentorum tecurvatis. Loculamenta pulpa molli farda.

REC - nullum: fepiina nidulantur in pulpa.

SEM. numer^flima, exiliflima, fpadicea aut rufefcentia*

INT. fimpliciffimum, membranaceuul

EMB——

EXPTICATIO FIGURIE.

- a.) Bacca coronata integra. b.) Eftlem excuffis calycis fegmentis &c denufato verticis umbonfr.
c. C.) Eacca: feftio traps\tifalis, cnm diflfepimeRti laminis rcficxis. d. D.) Semina folutsu



5. COPROSMA,

FOBST. *gen. n. 69.* LINN. *fuppl. pi. p. 24. gen. ed. Schreb. 1595.*
 Juss. *gen. p. 205.*

Cal. fuperus, toreviflimus* quinquedentatus, caducus. Cor. infundibuliformis*
 quinque - feptemfid^ Staffi. quinque - 1. feptem. Ovar. inferum. Styl.
 duo longiflimi. Bacca unilocularis. Sem. o&o, arillata.

COPROSMA lucida* Tab. 182. fig- 6.

*Coprosma pedunculis compofitis** LINN. *fuppl fi p* t*f\$.* Syft. *veg. ed. 14.*
 h 274

- A CL THUNBERG.

PER, Bacca infera, 1101 coronata, acinofa, parva, ovata, atra, unilocularis.
 REC. *frufus* rubrotundum, hirpidum, bail duobus foliolis reflexis involucra-
 tum, tinis-fenis ba^ccis ftipatumj *feminis* pedicellus capilldris ad finguln
 arillum e fundo baccse pertingens.

SEM. odlo, fubulata, arillata.

Arilli ablongi, furfunfttenuati, in dorfo fulco elevato, rotundato, & in
 ventre rima longitudinali exaratii, biloculares, loculis ope membranx
 iilci dorfalis inter fe connexis: horum duo conftanter fibi jundli, toti-
 demque pedicellis capillaribus breviflimis innixi, unde in bacca longi-
 tudinaliter aperta duo tantum arillorum femina mentientium fafciculi
 apparent, etfi eorum in univerfum lint qifaxerni, quorum fingulus ite-
 rum duo in fe continet femina.

INT. fimpliciflimum, tenuifllmuou

ALB. . . .

EMB. . . .

EXPLICATIO FIGURE.

H »O KamnTus FruglFer. b.) Ovarium immatdhim, cum calyce, coWla, & ftylis. c.) H*-
 ceptaculum fruftus, bafi foliolis duobiis involucratum & in medio Tuo pcii^nculo fqnamulis go-
 minis fubftipiilaribus muntum: d.) Bacca integra { ab aqua paululum turgcfadla. e.) Ejus
 feftio transversalis. F.) Ejusdem feftio longitudinialis, cum fitu arillorum per paria iibi jun-
 ftexrum, & in duo corpora oblonga iirtra baccam difpofitorum. G.) Idem arilli e bncca excmti.
 H.) Alterum ?rillorum par, in fingulos arillos foluton. I.) Arilli Ceftio transversalis, conGpi-
 cilli vul^ariaformam rcprefemtms, cum duobus fuis loculis, per folam membrauam fulci 4orfiU
 lis inter fe cohxrentibus. K.) Semen Iblutura & infigniter grandcfaaum.

Nequaquam ad Umbelliferas, fed omnino ad Rubiaceas hxc ftirps pertinet,
 uti vel ex folis ftipulis interfoliaceis atque infero ovarii fitu focile conjicere*
 licet, Calycis fitum fuperum & axillorum fingularilTimam formaxn, con-

T*m, UL

C

jug3-



jugationem atque numerum ditin&iffTme & rēpetito vidi, unde etiam At
feminum numero certiffimus fum \$ fed femina ipla mihi videre non contigit.

(IconForfteri, 1. c. fig. h. i. k. de hac fpecie tradita, cum noſtro fpecificine
non profus convenit, forfan generice inter fe djiferunt j^p n Forfterus
fufe plantse bajccam tribuit difpermam.)

16. DAMNACANTHUS.

Cal." fuperus, quinquedentatus, minimus, perfiftens. Cor. . . . Stam, . « *
Ovarium inferum. ^pca coronatá, bilocularis. Sem. folitaria.

DAMNACANTHUS indicus. Tab. 182. fig.'7t

A Cl. THUNBERG. fub nomine *Carijfae fpinarum*.

PER. Bacca infera, denticulis calycinis & intra eos annulo albo, a lapfu co-
rollse, coronate, piffiformis, rubra, acinofa, bilocularis.

REC. nullum : femina fundo baccae affixa,

SBM. folitaria, fubrotunda, hinc convexa, cut#ftria tenuiffima dorſali, inde
planiuſcula, glabra, pallide ftraminea.

INT. duplex: *exterius* cruſtaceum, cunue, fragile 5 *interim* tenuiffimum albu-
mini adnatum.

ALB. cartilagineum, aut^carnofum, durum, craffum, pallidqm.

E.MB. minutiffimus, ovato - conicus, niveus; *in* bafi albuminis. *Cotyl.* brevif-
fimw,. *Rad.* obtufa, infera.

EXPLICATIO FIGURE

2. A.) Bacca Integra, naturali & au&a magnitudine. b.) Ejus feftio tranſverſalis. c.) Semint
a dorſo & ventre {pefflata. D«) Semen- tranſverſe (li(Teffcum. £.) Albumen denudatum, in*
tegrum. F.) Ejus fe&io. verticalis, cum fitu embryonis. G.) Embryo folutus &, inſigniter
audhis. j*

Neque ad Cariffam, neque ad Arduinam rioſtra pertinet, fed proprii gene-
ris planta eſt, cum ambabus bacca eſt fupera j novum icirco ilſe nomen
haufimus. *Spina fpinarum* IELumph. *amb.* 7. *p.* 37* *t.* iy. *fig.* 1. diverſa
hujus generis eſſe videtur.

(Ad Canthium LAM. inter omnia, qux novi, genera proxime accedit, a
quo vero differt embryone minimo infero; Canthib vero ex fide ROXB.
Corom. pi t. yi. contigit embryo magnus centralis.)

17. GOUA-



17- G O U A N I A ,

JACQ^u amer. p. 263. LINN. gen. 1157. ed. Schreb. 1592*

J^uss. gen. p. 381. LAMARCK ill. gen. t. 845-

Calyx fuperus, turbinatus, quinquefidus. Cor. pentapetala, petalis cucullatis ftamina obtegemibus. Stam. quinque. Ovar. inferum. Styl. tres. Samara tres in frudum triquetrum trialatum coadunatae. Sem. folitaria. Flores tteriles faepe fertilibus mixti.

GOUANIA tomentofa. Tab. 18J. fig. 1.

• *Gouania foliis tomentofis*. JACQ. *hif. antcr.* p. 263.

an *Gouania (crenata,) foliis ovatis crenatis fubvillofis brcviter fetiolatis*. LAMARCK *enc/f*

A CL. THUNBERG.

FRUCT. inferus, calycis tubo perfiftente triplicate) coronatus, triqueter, trialatus, tripartibilis, f. ex tribus famaris conipofitus.

PER. Samara parva» hinc eonvexiufcula, inde anguilata, bvata, deorfum acuminata, utrinque ala magna rotundata fragili terminata, unilocularis, evalvis, chartacea, fubfufca.

REC. *commune** fetx tres capillares farnararum apici obtufo'infertxj *proprktm* nullum, femina fundo loculamenti affixa.

SEM. folitaria, in iiniverfum tria, ovata, deorfum acuminata, hinc valde convexa, inde angulata, lacvigatiffima, fplendentia, atra aut caftahea.

INT. duplex: *txterim* cruftaceum fragile 5 *interim* membianaæum.

ALB, femini conforjme, cacnofum, album.

JEMB. eredus, longitudine fere albuminis. *Cotyl* orbiculatac, foliaceae, planac. *llad.* teretiufcula, difcreta % infexa.

•EXPLICATIO FIGURJE.

a. a.) Racemi frugiferi pars, b.) Fru&us feparatus, aliquantninm namrali major, c.) Eju\$ feftio transversalis* d.) Receptaculum commune trifetorum, cum famaræ tolitvix facie interna. c.) Scmina Integra, ab utroque latere fpeOata. F.) Seminis fedlio transversalis. G.) Albumca clenudatum. H.) Ejus fe&io verticalfs, cum ift & figura fimbryonis.

Hue omnino fpedlat *Retinaria fcandens*. *CarpoK Vol. 2. p. 187. U 120.*

18. H Y D R O P I T Y O N .

Cal. inferus, pentaphyllus: foliolis ovatis concavis raagnis incumbentibus.

Cor, pentapetala, galyce paulo brevior: petalis ovato-rotundatis concavis.

C %

Scam.



Stam. Jecem: *filamentis* caulis brevibus, apice dorso antlierarum & basi receptaculo genitalium cernitur & molliter longeque villositate infertis: *antheris* oblongis, cordatis, binocularibus. Ovar. superum, oblongum, definens & *filum* simplicem, *ligulate* orbiculato papilatoso. Capsula monoperma* aut Semen nudum, compressum, fulcatum,

HYDROPHYTON [^]eylanicum. Tab. 18J. fig. 2.

Tymnoda - tiera. RHEED. *mod.* 12. p. 36.

Hottonia jlore foliata ex foliorum alis BURM. *zeyl lax.* U 5\$. 1. t*

*Hottonia pedunculata axillaribus unifloris** LINN. *Jy/i. veg. ed.* 14. p. x§).

Hottonia fedwicalis axillaribus, foliis multifidis. WILLD. *fyec. pi.* T. u P. *,

A. CL. THUNBERG.

PER. Capsula unilocularis monoperma; aut Semen nudum ovato-oblongum, compressum, utrinque elevato-trifurcatum; posterius milii magis videtur verifexile*

REC. . . .

MEM. . . .

INT. . . .

ALB. . . .

EMU. . . .

EXPLICATIO FIGURAE.

a. a.) Ratulus floridus. b.) Calyx cum foliolis suis fere inaequalibus & ex parte occultantibus. c.) Corolla explanata. d.) Stamina in receptaculo carnositate & carnositate quoque villis longitudine fere aequantibus. e.) Stamina separata ab anteriore & posteriore parte spectata. f. F.) Ovarium immaturum, magnitudine naturali & aucta. G.) Idem transverse dissectum.

Ipse Linnæus in Syft. nat. ed. 11. p. 12. de genere hujus plantae & rectissime quidem dubitavit, nam cum *Hottonia* ne umbram quidem conformata habet, & per se ab omnibus reliquis generibus distindum est. Superius fructum maturum esse Semen nudum aut Nucem coriaceam, longitudinaliter furcatam & monopermam. In ovario nimis immaturo nihil intus distindum vidi, praeter rimam transversalem absque ullo distepimento vestigio.

R 1146



19. H E M I M E R I S ,

THUNB. *nov. gen.* 74. LINN, *fuppl. pi. p.* 45* *gen. eZL*
Schreb. 1016. *Juss. gen. p.* 120*

Cal. monophyllus, quinquepartitus. Cor. rnonopetala, rotata, quinqueloBa:
 lacinia una majors Sbcordauu Stam, duo aut qoatuor didynama, O\var»
 fuperum. Styl. fimplex. CapC fubglabofa^ bilocularis. DifTep. valvis con-
 trarium. Sem. numerofa.

HEMIMERIS montana. Tab. 18J. fig. J.

Hemhneris diandra; foliis oppofitis ovatis ferratis > caule creBo. LINN. *fuppL*
\$1. p. 28a. Syjt. vtg. ed. 14. p. \$61. Spec, pi ed. Witld. T. 3. F. i.
p. a8z.

A CL. THUNBERG,

PER* Capfula parva, fubglobofa, tenuis, a feminibus protuberantibus puftu-
 lata, bilocularis, bivalvis. DiiTepimentum valvularum medio dorfo &
 fimul receptaculo infertum.

REC. oblongum, craffum, fungofum, folidunij cum difffepimento connatum.

SEM, numerofa, parva, ovata, deorfum acuminata, angulata, elevato pundi-
 culata, rufefcentiar

INT. fimplex, membranaceum.

ALB. femini conforme, carnoium, aqueo-pallidutiu

EMB.

EXPLICATIO FIGURE.

a.) PlantuTa fere Integra, cum caprulis magnitudine naturali. A.) CapfuTa integra, an&a;
 B.) Eadem transverfe diffeaa-, cum receptaculo centrali folido. C.) Ejusdem valvula dchifceiv-
 tes. tU D.) Semina feparata iategra. E.) Eju? fedicr transversali*.

Major gibbofitas loculamenti alterius, minime debet inter ffglia generis cha-
 radterittica recipi, ut vult Linn. *jun.*9 fiquidem inipfa noftra fpecie peni-
 tus deficiat. Nee bona eft Linnsei *H. montmae* phrafiuncula fpecifica,
 quandoquidem in meo exemplo folia fuperiora fint oblonge.- ellfptica &
 int^gerrima; inferiora autem reniformia, crenata & ex renis pelvi pedo-
 lar:a: ut fane de fpecie meae plant* dubitaffem, mfi earn ab ipfo generis*
 iuventore habuiffem.

ao. THUN-



20. THUNBERGIA.

LINN, *fuppl. pi* 46. THUNB, *nov. gen.* 22. SCHRJ/B. *gen. j)l.* 1058. Juss. *gen. p.* 103. LAMARCK *id. gen. t.* 549*

Cal. duplex: *exterior* diphyllus maximus > *interior* monophyllus, multifidus, exteriore triplo brevior. Cor. monopetala, campanulata, limbo quinquelobo aequali. Stam. quatuor didynama. Ovar. fuperum. Styl. (implex cum ftigmate bilobo. Capf. inferne globofa, fuperne compreffè roftrata, bilocularis. Sem. in oculis gemina, menifcoidea.

THUNBERGIA javanica. Tab. 18\$. fig- 4.

A Cl. THUNBERG. cum frequenti.

PER. Capfula utroque calyce bafi veftita, ibique globofa, fuperne autem in roftrum pugioniforme, compre/Tum, rigidum definensj bilocularis, bivalvis. Diffepimenta membranacea, dorfo medio valvularum inferta.

REC. anguftum, #x roftri bafi deorfum produdum & cum difepimento conferruminatum, ac circa medium quatuor lobulis rotundatis carnpfis auriculatum: qui feminum cavitatibus immittuntur.

SEM. in fingulo loculo gemina, fubrotunda, menifcata, feu in dorfo planiucula aut levillime convexa & obfolete rugata; in ventre autem ampla cavitate rotunda^ & paululum 'excentric^ exculpta, cujus oram annulus craifus ^cartilagineus, albus cingit.

INT. fimpliciffimum, membranaceura.

ALB. nullum.

EMB. viridis, rotundatus, compreffus. *totyl.* foliaceae, concluplicatsc, atque fibi mutuo ita jun&ae, ut cornmiflura laminarum unius cotyledonis accumbat rimae dehifcenti alterius j & fie vice verfa. *Had.* minutillinia, acuminata, non difcreta, infers

^XPLICATIO TIGUR^!

a.) Capfula Integra, aim calyce exteriore. b.) Eadem cum calyce interiore. c.) Eiusdem dehifcentMs valvula altera, cum feminibus in fitu naturali. d.) Ejusdem feftio transversalis. e.) Receptaculum _aUerius oculamenti, lobulis carnofis auritum. f.) Semins latus dorfae. g.) Ejusdem pars ventralis. H.; Ipfius fedio transversalis a parte ventrali fpftlata. I.) Embryo folntus. K.) Cotyledonum feftio transversalis.

Quibus occasio data eft recentia videndi femina, fcrupulofe inquirait in Cotyledonum ftruduram intricatiffimam j mihi fola duo femina vetufta, hac in parte, non fatifecerunt,

THUN-



THUNBERGIA capensis. *itidem.*

Thunbergia. LINN. *fuppL pi. p. agz. Syfi. veg. ed. X4. p. 55§*•

Thunbergia foliis ovatis obiufis, caule diffuso. WILLD. *fpec. pi. T. £• P. U*
P- 388* *

Icon. RETZ. aft. luqd. x. p. 163. LAMARCK ill gen. t. 549. /.* /.

Calyx exterior maturus (a.) longitudine fere capfulx, totus fetulis rigidis fcaber. Cal. interior uti & tota capfulx conformatio praecedenti ex offe fimiles. Semina elliptica, hinc (b.) convexa & fcrobiculato-rugofas inde (c.) cavitate oblonga menifcata, cujus aperturam fimplex margo tumidulus fubfungofus fordide rufecens ambit. Color in his pallide ftramineus, qui in prsecidentibus fufcus* Embryonem *J>b. femina omnia caEi fcritari non licuit.*

2i. LISIANTHUS .

BE OWN. *jam. t. 9** LINN. *mant. pi. 1. p. 6- gen* pi. ed. Schreb**
274* Juss. *gen. p* 142. LAMARCK ill. gen% t. 107**

Cal. quinquepartitus, laciniis carinatis margine membranaceis. Cor. monopetala, bafi anguftata, tubo fuperne ampliato, limbo quinquefido. Stam, quinque. Ovar. fuperum. Styl. unicus, ftigmate bilobo. Capf. ovata, bilocularis, bivalvis, valvularum marginibus intortis* Sem* numerof^j. parietalia-

LISIANTHUS chelonioides. Tab* 18}. fig. f.

Lijianthus glaber, foliis oppofitis fubconnatis^ fani^uila terminal: dichotoma ramofa. LINN. *fuppL pi. p. 134. Syfi. veg. ed. 14. p. i<ft* fy^{ec}» ft* e^m*
Willd. T. x. P. a. p. 827.

A Cl. THUNBERG.

PER. Capfula ovata, ftylo perfiftente roftrata, bilocularis, bivalvis, duplicata: Lamina *exterior* herbacea > tenuis per maturitatem l^onte fecedens; *interior* chartacea, 'duriufcula > marginibus fuis inflexis loculamenta tormans. Diirepimenta duphcata, ex laminae intenoris capfulx marginibus, inflexis, & deinceps finibus fuis intra loculorutn cavitates fere fpirali modo intottis.

REC. Itullum: femina parietibus internis capfulx &-diflepimentorum undique affixa.

SEM. numerofiffima, minutillima, angulata, rufecentia,

INT. fimplex, membranaceunu



ALB. femini conforme, carnofura, aqueo-pallicumJ
 EMB. teretiufculus, niveus, Cotyl. . . . Rad. centrifuge

EXPLICATIO FIGURE.

«..) Capfula Integra. 6.) Ejus fe<ftio traasverfalis. # c.) Eadem detiifcere incipiens. d. D.) 3c-
 mina folnta. £.) Albumen tranferve fettunn

Etti femina perquam fint minutula, embryonis tatiieti'fubftantiam niveam
 diftindiifime vidi> at cotyledones ob funimam partium minuciem dilcej>
 nere nail potui*

22. S'OLDANELLA.

To URN. *infc t. 16** LiNj\\ *gén. 199. ed. Schreb** 260-
Juss. gen. p. 97, LAMABCK ill, gen. t. 99.

Cal. quinquepartitus, per/ifteus. Cor. campanulata, ore lacero multifile*
 Stam. quinque, filamentis apice bifidisj antheris fagittatis adnatis. Ovar.
 fuperum. Styl. unicus. Capfula oblonga, oblique multifiteiata, unilocula-
 xis, apice dentibus fubdenis dehifcens* Sem. plura*

SOLDANELLA alpina. Tab. iSj- fig. &

Soldanella alpina. CAM. epit. 254.

Soldanella alpina rottmdifolia. B. MORIS. Vijl. 2 S* 3. t. t\$. /• \$+*

*Soldanella. LINN. fyji. veg. ed. 14. p. 1^4. Spec. \$1 ed. Willd. T. r. ?, *;
 p. 80S,*

Icon. JACCL (Mftr t. TJ.*

PER. Capfiila oblonga, teretiurcula, furfum leviter gracilefcens, ftriis nume-
 rofis longitudmalibus & paululum obliquis exarata, unilocularis, apice
 dentibus 6 — 10. brevibus dehifcens.

REC. columnare, centrale, liberura, pedicellatum, profunde & quafi lamella-
 •tini fulcatum, dimidia capfula brevius.

SEM. numeroza, ovata, verfus umbilicum acuminata, angulata aut utrinque
 convexa, glabia, fufco - ferruginesu

SNT. fimplej:, membranaceurru

ALB. carnofum, aqueo - pallidum, tenue.

EMB. fubcylindricus, rectus, ladleus. *Cotyl. femiteretes. Rad. centripetal,

EXPU.



EXPLICATIO FIGUR/E.

a.) Capſula intſſera. B.) Ejus ſectio tranſverſalis. c.) Eidem lon^itudinaliter diſſecta, cum Iſta & figurſreceptacirii. d. D.) Semina ſoluta & (d.) pauluim in aqua turqueſta; nam eKſicata imulto minora ſunt. E.) Albumen tranſverſe, & F.) Idem loitudinaliter diſſectum cum iitu & figura Erakryoniſ*

23. CYCLAMEN.

TOURN. *infl. t. 68.* LINN. *gen. 20L ed. Sclireb. 262.*

JUSS. *gen. 97.* LAMARCK *ill. gen. t. 100.*

Cal. femiquinquefidus, perſiſtens. Cor. quinquefida, tubo brevi, laciniis longis reflexis. Stam. quinque | antheris conniventib'is. Ovar. fuperura. Styl & Stigma ſimplex« Capſula globoſa, unilocularis, chartacea, apice quinqueſariam dehifcens. Receptac. liberum, pedunculatum, baccatum, femina immatura obtegens. Sem. plura, ovata, cum ſcrobiculo umbilicali, veitralL

CYCLAMEN europeum. Tab. i8j. fig. 7.

Cychminus. CAM. *efit. ^5-*

Cyclamen flore cernuo, ſegmentis revolutis. HALL. *helv. n. 63\$.*

Cyclamen rrolta retroſexa. LINN. *fyſi. veg. ed. 14. p. 194+ Spèc pL ed. Willl T. u P. 2. p. 809.*

Icon. LOBEL. *Icon. 604.* BLACKW. *herb. 2. t. X47.* JACQ. *for. auftr. \$. t. 401.*

PER. Capſula globoſa, bad calyce perſiſtente munita, chartacea, tenuis^ unilocularis, apice quinqueſariani dehifcens.

REC. ante plenam maturh;atem totum caniofum, laminaque carnoſa femina obvolvens, poſtea rpongiofum & femina ſuperficieſ (alteinimmerſa gereus; cetera ſubgloboſum, craſſe pedunculatum, liberum.

SEM. plurima, multis tamen abortientibus, ovato - elliptica^ Jiinc convexa, iade foveola umbilicali in medio Centre exarata, e luteo - rufefceiua.

INT. ſimplex, albumini ardiifime adnatuin."

ALB. cartilagineum, femini conforme » pallidum*

EMB. tereti-acuminatus, niveus, ſubcurvatus, extra axem prope dorſum albummis ita locatus, ut curvuli ſcapſi arcus (cum *Cotyledombut* incumben- tibus femiteretibus acuminatis breviffimis) umbilicum reſpiciat, incrailata autem *Radicula* veifus peripheriam vergat, & re ipſo cenrifuga fit, Kcet ob recept/iculum commune inferis aut centripetis aniuimerau debeat,

Tom. III%

D

EXPLI,,



EXPLICATIO FLOURJE.

a.) Fruſui immaturus. B.) Idem tranſverſe difſectus. C.) Ejus Aetn fe-3' o longitit'inab>f, cum receptaculi cemmunis fitu & figura. d.) Capſula matura apicc dehi'ccnL e. £.^ Scminis facies ventralis. F. f. F.) Ejusdem latus dorſale. G.) Albumen tranſverſe diffe&um. H.) Ejusdem ſecio longitudinalis per medium ventrem & doĩTum inſtituta, cum Embryonis figura & fitu. I/ (K.) Embryo folutus & inſigniflime grandefa&us.

Longitudine & curvatura aliquantum variat hie Embrjijj^ in aliis' enim fere jpfius albuminis longitudinis eſt; & contra in a]us vix dimidio albumine paulo longior. Et ita quoque in aliis figmoideo - aut arcuato - curvatus, eſt; in aliis vero'fere redhis; fed in omnibus conſtanter excentricus.

(Embryo in hac ſtirpe admodum fallax eſt 3 in plurimis enim exemplis, quæ Pater defunſtus fc^utiũio ſubjecit, ad unum omnes invenit totos fo- lidcTss quamvis omnes oculorum intenderit nervos, optimasque adhibuerit lentes Naeruianas, ut geminam detegeret cotyledonem, Jed fruſtra Ex*, figura autem K.), poll deiCnpronem fadam adjedla, elucet, ipſum tandem denique unicum ex centenis reperiiflẽ embryonem *dicotylodoneum*, de quo autem in deſcriptione ne verbum quidem fecit. Embryo itaque revera dicotyledoneus eſt, cotyledonibus autem, in plurimis exemplis, breviffimis & vix ac ne vix quidem difcernibilibus.)

24. C O R I S.

TOURN. *infi. t.* 423. LINN. *gen.* 243* e&. Schreb. 329.

Juss. *gen.* p. 96. LAMARCK *ill. gen. t.* 101.

Cal. monophyllus, ventricofus, apice quinquentatus; dentibus nigro-fpht* telatis, extra dentes fetis aut fpinis quinque pungennbus armatus, capſulam ocailtans. Cor. tubuloſa, quinqueſida, irregulans Stam. quinque. Ovar. fuperum. Styl. & Stigma fimplex. Capſula globoſa, unilocularis, quinque-valvis. Sem. quinque.

CÒRIS monſpcliensis. Tab. 18}. fig-8-

Symphytum petr&unt. CAM.^/V. 6pp.

Coris. LINN. *Jyfl. veg. ed.* 14. p. 219. *Spec, pi ed.* Willd. T. 1. / . a. p. 1000. "

TER. Capſula globoſa, intra calycem perfiftentem latens, unilocularis, ultra medium, in quinque valvulas dehifcens, & infra has integerrima, hyalina.

REC. *Cupula* parva, ſubhemifpharica, quinquentata, intus per ſeptula teiiuiffima in quinque loculos diviſa, carnoſa, fundo capfulſc affixa.

SfM.



SEM. quiti?que, fubovata, deorfum acutiora, angulata, atra, angulis internis
lpculurum receptaculi mediante funiculo umbilicali breviflimo affixa.

.INT. fimp^x^x, membranaceum, ardiffime adnatum.

ALB. Semini conforme, craflum, carnofum, aqueo- glaucum, opacum.

EMB. fihformi - teres, longitudine fere albuminis, redus, niveus. *CotyL*
breviilimse. *Rad.* ionga, infera.

EXPLICATIO FIGURE.

a. a.) Spica ex calycibis matnris. A.) Calyx auftus integer, cum dentibus /uis nigro fphacela-
tis & fpinis quinque extra dentes pofitis. B.) Idem longitiulinaliter apertus, cum caplula clau-
fa. c.) Capfula dehifcens, magnitudine naturali. D.) Receptaculi cupula qjiinquentata, in
fundo eapfulae apeitx. E.) Ciipulae in loculamenta divir*^e facies interna. F.) Semina foluta.
G.) Albumen tranferve, & H.) Idem longitmlinaliter diuTe^uni, cum fitu embryonis. 1.) Em-
brjo feperatus.

25. D O R A E N A.

THUNB. *jaj*). 6. nov. gen. 59. LINN. gen. ed. *Schreb.* 264.

Juss. gen. p. 420.

Cal. quinqnefidus: laciniis parvis, ovatis, concavis. Cor. monopetala, rota-
ta j tubus fubcylindricus, calyce paulo longior: Hmbus quinquepartitus,
acqualis. Stam. quinque. Ovar. fuperum, fquamulis quinque nedariferis
coronatum. Styl. fimplexj ftigma truncatum, emarginatum. Bacca ficca >
fquamulis nedariferis, ftylo appreffis, conice acutnata, unilocularis. Sem.
numerofa, parva, *)pyramidata.

DORAKNA jap'onica. Tab- 184. fig. i-

Doraena. THUNB. *jap.* 84. LINN, *fyfi. veg. ed.* 14. p. 134. *Spec. pi. ed.*
Willd. T. 1. P. s. p. 8ia.

A Cl. THUNBERG.

PER. Angidion coriaceum, (Bacca ficca) globofum, umbone conico, ex fqua-
mulis quinque Itylo arde appreffis, terminacum, multiftriatum, unilo-
culare, magnitudine grani pipens.

REC. carnofum, liberum, bifiaffixum, profundiffime alveolatum, ut excuffis
feminibus totum feus hifpidum appareat.

SEM. numerofa, fupra quinquaginta, parva, angulata, verfus umbilicum ar-
gute pyramidata.

INT. fimplexj membranaceum.



EXPLICATIO FIGURJE.

a.) Fru&ui imaaturus. B.) Idem tnnsverfe diffe&us. C.) EjusAttn fe&)'o longitudinali*!, cum receptaculi c&#m munis fitu & figura. d.) Capful a matura apice dehifc&%. e. &.) Semi nit facies v&entralis. F. f. F.) Ejusdem latns dor&ale. G.) Albumen tran&verfe diffe&um. H.) Ejusdem fe&lio longitudinalis per medium ventrem & Ho&tum infituta, cum Emhryonis figura 3c fitu. I/ (K.) Embryo folutus & infigniflime graiide&us.

Longitudine & curvatura aliquantum variat hie Embrjjj] in aliis" enim fere ipfius albuminis longitudinis eft; & contra in alus vix dimidio albumine paulo longior. Et ita quoque in aliis iigmuideo - aut arcuato - curvatus eft; in aliis vero'fere redus; fed in omnibus conftanter excentricus.

(Embryo in hac ftirpe admodum fa&llax eft 5 in plurimis enim exemplis, que Pater defundtus fc&utinio fubjecit, ad unum omnes invenit totos fo&lidds; quamvis omnes oculorum intenderit nervos, optimasque adhibuerit lentes Naeruianas, ut ^eminam detegeret cotyledonem, led fru&tra Ex* figura autem K.), poll del&ncpionem fad&am adjedla, elucet, ipfum tandem denique unicum ex centenis reperiiff&e embryonem *dicotylodoneum*, de quo autem in def&criptione ne verbum quidem i&ecit. Embryo itaque revera dicotyledoneus eft, cotyledonibus autem, in plurimis exemplis, breviffimis & vix ac ne vix quidem difcernibilibus.)

24. C O R I S.

TOURN. *in ft. t.* 423. LINN. *gen.* 243. *ed. Schreb.* 329.

JUSS. *gen.* p. 96. LAMARCK *ill. gen. t.* ioi.

Cal. monophyllus, ventricofus, apice quinquentatus; dentibus nigro-fpha* celatis, extra dentes fetis aut fpinis quinque pungentibus armatus, capfulam occultans. Cor. tubulofa, quinquefida, irregulans St&am. quinque. Ovar. fuperum. Styl. & Stigma fimplex. Capfula globofa, unilocularis, quinque-valvis. Sem. quinque.

C&ORIS mon&pelienfis. Tab. 18J. fig. ^8*

Sywphytum petrdum. CAM., *epit.* 699.

Coris. LINN. *fyjt. veg. ed.* 14. p. 219. *Spec, pi ed. Willd. T. j. f. 2.*
p. 1000. 1

T&ER. Capfula globofa, intra calycem perfiftentem latens, unilocularis, ultra medium, in quinque valvas dehifcens, & infra has integernma, hyalina.

REC. *Cupula* parva, fubhemifph&rica, quinquentata, intus per feptula teiuiifimajm quinque loculos divifa, carnofa, fundo capful& affixa.

SEM.



SEM. quatuorquies, subovata, deorsum acutiora, angulata, atra, angulis internis
 receptaculorum receptaculo mediante funiculo umbilicali brevissimo affixa.

INT. simplex, membranaceum, arduissime adnatum.

ALB. Semini conforme, crassum, carnosum, aqueo-glaucum, opacum.

EMB. filiformi • teres, longitudine fere albuminis, rectus, niveus. *Cotyl.*
 brevissimum. *Rad.* Jonga, infera.

EXPLICATIO FIGURÆ.

a. a.) Spica ex calycibus maturis. A.) Calyx autem integer, cum dentibus /uis nigro spicatis
 & spinis quinque extra dentes positis. B.) Idem longitudinaliter apertus, cum capsula clau-
 sa. c.) Capsula dehiscens, marginibus naturalibus. D.) Receptaculi capsula quinquepartita, in
 fundo capsulae apertæ. E.) Capsula in luculentam divisa faciem internam. f.) Semina soluta.
 G.) Albumen transversum, & H.) Idem longitudinaliter dissectum cum fitu embryonis. I.) Em-
 bryo separatus.

R A E N A.

THUNB. *Jap.* 6. nov. gen. 59. LINN. *gen. ed. Schreb.* 264.

Juss. *gen.* p. 420.

Cal. quinquefidus: laciniis parvis, ovatis, concavis. Cor. monopetala, rota-
 ta in tubum subcylindricum, calyce paulo longior: limbus quinquepartitus,
 aequalis. Scam, quinque. Ovar. superum, squamulis quinque nectariferis
 coronatum. Styl. simplex; stigma truncatum, emarginatum. Baccifera,
 squamulis nectariferis, stylo appressis, conice acuminata, unilocularis. Sem.
 numerosa, parva, pyramidata.

DORABNA japonica. Tab. 184. fig. 1.

Doraëtia. THUNB. *Jap.* 84. LINN. *fyfi.* "A *J r4 *. 194- *Spec, f -1.*
Willd. T. J. P. 2. p. 812.

A. CL. THUNBERG.

PER. Angidion coriaceum, (Baccifera) globosum, umbone conico, ex squa-
 mulis quinque stylo arde appressis, terminatum, multistriatum, unilo-
 culare, magnitudine grani piperis.

REC. carnosum, liberum, bifidum, profundissime alveolatum, ut excussis
 feminibus totum fetis hirsutum appareat.

SEM. numerosa, supra quinquepartita, parva, angulata, versus umbilicum ar-
 gute pyramidata.

INT. simplex. membranaceum.



ALB. femini conforme, carnosum, aqueo - pallidum.

EMB. teretiufolius, rebus₃ albus, *CotyL* brevifimsc. *Rad. cyl'adrica*, cciv
tripetu. *

EXPLICATIO FIGUR/E.

a. a.) Extremitas rami, cum florum inapertorum racemulo laxillari. b.) Racemus frugifer, cum angitiis magnitudinis naturalis. B.) Angidion feparatum, cum^hhuaimilis stylum cingentibus paluinm diductis. C.) Receptaculi coirmnis figura & fitus. ^ p) Angulii cortex transversim ditleftis. e. e. E.) Semina feparata. F.) Albumen transveife, & G.) Idem longitudi-
naliter ihdeclum, cum fitu & figura embryonis,

Squamulac pericarpium coronantes atque stylum ardiflime amplexantes, effluentem prxbenc hujus generis character em. folia rigida funtfcuti Laurir .

26. PALLASIA .

LIXN. *fuj*)l. pi. p. 37. gen.]>l. ed. *Sclireb.* 834*

Jtss. gen. p. 83-

Cal. pentaplyllus, foliolis ovatis obtufi^h fubinsqualibus perfiftentibus reflexis. Cor. nulla, nisi calycem velis. Sum. i2_if. perfiftentia. Ovar. fuperum. Styl. tres, fhgmatis capitatis. Nux compressè tetragona, coriacea, unilocxilans, evalvis, angulis ala duplici membranacea intrudis* Sera, unicum, erectum.

PAH ASIA capica. Tab. 184. fig. z*

Pterococctis aphyllns. PALL. *it. ruth. a. p. 73*^ t. 51

Tallafia perococcus. PALLAS, *fior. rofs. 2. p. 70. t. 77. ?8.*

CdligGnum fru&ibus alatis, alis membranaceis crispis dentatis. L'HERIT, *Atl. Soc. Linn. Land. 1. p. 180.* WILLD. *Spec. pi. T. 2. P. 4, p%* ^7.

Tallafia. LIXN. *fuppl. p. 252** Syft. *veg. ed. 14. p. 455.*

A CL THUNBERG*

PER. NUX coriacea, ovata, utrinque acuminata, versus basin contdrta, compressè tetragona, fordide fusca aut nigro-caftanea, unilocularis, evalvis. Anguli collaterales approximati, prominences: fungulo, duplici ala maxima, ovato-rotundata, ftriata, in ambitu ierrato-Jacera, pallide (traminea, atque per matuntatem laminis suis f ontortis totam nucem abfeondente, sntrudlo. Loculamentum ab introrfum prominenti angulo acuto ex nucu latenbui anguftionbus cruciato - quadrangulare.

REC.



REC. nulium; femem fundo nucis arête adnatum.

SE[^]I. unijum, ovato- acuminatum, cruciate - molendinaceum , fpadiceum, aut pallium, ad bafin nigro - fphacelatum.

INT. fimpliciflimum, albumini ardiifime adnatum.

ALB. femini conforme, farinofum, candidiffimum.

EMB. linearis, erectuf, compreffus, fublutefcens, longitudine fere albuminis. *Cotyl.* lineari - oblongac, anguftiifimae, temiiffimw. Rad. filiformis, infera.

EXPLICATIO FIGURE.

a.) Nux integra in fitu pendulo. b.) Ejus fettlo transversalis , cum alls id fin[^]iilos angulo* geminatiSr c.) Eadem excudls alls plane denudata , cum calyce flaminibus & ftylis perfiffentibus. d.) Semen decortatum. E.) Ejus & albuminis fettio transversalis. f. F.) Embryo fcpiratur

Sæpe albuminis latus longius alterum penitus deficit, atque embryo ab uno latere folo feminis incegmento proprio contedlus efl. Differt a congeneribus fuis embryone certiffime ecedo, nee inverfo, uti Cl. Pallas it. 1. c. innuiffè videtur. Etnbryonem primum pro monocotyledone habui > quia cotyledones inter fe conglutiiiit?e, nee fponde nec'cultro dividuntur; fed transversim fedae manifestam rimam transversalem ostendunt, |X de earum vero numero dubium esse non possit*

27. T O R E N I A.

LINN. *gen.* 754. *ed. Schreb.* 1011. *Juss. gen** JJ. |11.

Cal. monophyllus, ovato - oblongus, angulatus, fupra bifidus: anguli lateris alterius terni, membranacei, in totidem cupides labii fuperioris excurt-eit-tes; alterius lateris anguli gemini, pariter membranaceo - alati, fimplici 1. rarius duphci cupide cerminaci. Cor. monopetala, tubulofa, fauce ampliata, limbo quadrilobo , inaequali. Stam. quattuor didynamaj ^uobiis brevioribus anchera fimplici fertili; duobus autem longioribus antheris gerainis divaricatis, effectis. Ovar. fuperum. Styl. fimplex, ftigmate birido. Capf. elliptico - oblonga, bilocularis, bivalvis. Sem. numeroiffinia, minutiiffima,

TORENIA afiatica. Tab. 184. fig. 3.

Kaka - ptt. RHEED. *wal.* 9. *p.* 103. *t.* 53.

Euphrasiae affims pufila planta. PLUK. ' / . S73- I- *

Torettia. LINN. *fjyl. veg. ed.* 14. *p.* 559*

Tore-



Torenia glabra, cattle repente. WILLD. *spec. fl T. 3. P. 1. p. 265**

Icon. LAMARCK *ill. gen. t. §23. f. u*

A CL. THUNBERG.

PER. Capfula elliptico-oblonga, membranacea, tenuiffima, fubtransparente, bilocularis, bivalvis, calyce perfiftente teda. Diflèpimentum valvis parallelum, membranaceum.

REC. lineari-oblongum, convexum, diflèpimento utrinque adnatum.

"SEM. numeroiffima, minutiffima, fubovata, tuberculato inaequabilia, pallide fulphurea, fubdiaphana.

INT. fimpliciffimum.

ALB. carnofum, aqueo-pallidum.

EMB.

EXPLICATIO FIGURÆ.

a. a.) Calyx cum & absque corolla, b.) Capfula denudata cum calycis angulis quinque membranaceo-alatis. c.) Eadem dehifcens, cum diflèpimento & receptaculo eidem adnato. d.) Ejusdem Testio transversalis. e. e.) Semina foluta. F.) Albuminis testio transversalis.

Corollæ figura in icone nostra non satis certa est, utpote ad specimē valde infutilatum facta & ex conjedtura integrata. Embryonem ob fumam partium feminisque ipsius minutiem dillinguere non valui. Capfula & calyx per aliquod tempus in aqua detenu cum luteo colore inficiunt.

28. DEUTZIA.

THUNB. *nov. gen. 19. jap. 10.* LINN. *gen. ed. Schreb. 776.*

Juss. *gen. p. 431.*

Cal. inferus, turbinatus, monophyllus, quinquefidus, tomentosus, parvus.

Cor. penta-heptapetalaj petalis ovato-oblongis, albis, calyce duplo longioribus. Stam. decem: filamentis corolla paulo brevioribus, linearibus, apice tricuspudatis 5 antheris obefis didymis, intermediæ cuspidi affixis. Ovar. fuperum. Styl. tres. Opf. globosa, truncata, umbilicata, tricocca, ftylis tribus perfiftentibus ariftata. Sem. plura, membranaceo-compreffa, fobiformia.

DEUTZIA fcabra. Tab. 184. fig. 4.

Deutzia. THUNB. *jap. 185. u ^4.* LINN. *fyjl. veg, el. 14. p, 43§. Spec, pi. ed. Will T. 2. P. i. p. 730.*

A CL. THUNBERG.

PER.

PER. Capfula urceolato-globofa, f. apice truncata, & ampliffime umbilicata, obfc^ece trigona, tibus ftylis perfillentibus ariftata, corticata, tricocca, trivai'iam a b*fi dehifcens. Cortex tenuis, cinereus, pun&is minutillU mis callofis Tcaber. Cocculi tres aut quatuor chart^pi, umlocukires, in dorfo convexi, ad Idtera cuneiformi compreili, & in medio ventre, amplà cavitate ex propria & demum dehifcenti meinbrana fadia, exarati atque ftylo perfiftente rigetkdo muniti.

REC. nullum; femina convexae parti membranx cocculorum ventralis prope verticem affixa, deorfum pendula atque imbricata.

SEM. plura, ad duodecim in fingulo cocculo, oblonga, verfus apicem acpmi-natiffima, ad bafin latiora & denticulata, cetera foliaceo-compreffa, fcobiformia, fufca.

INT. fimplex, membranaceum, fupra & infra nucleum in tenuem laminam elongatum.

ALB. femine dimidio brevius & in ejus medio haerens, ovatum, lenticulari-compreffum, carnofum, pallidum,

EMB. longitudine fere alb^uminis, gracilis, compreflus, inverfus, *CotyL mu* nutiflimas, obtufae. *Rad.* longa, reda, fupera.

EXPLICATIO FIGURIE.

a.) Flos integer cum corolla heptapetala. b. B.) Filamenta feparata, apice tricufp'ulnta. c.) Ra«
cemulus, cum cipfulis maturis integris. D.) Capfula transvcTnn dilletta. e. f.) Cocculi fepa-
rati a dorfo & a ventre fpe&ati. G-) Cocculus transverfc difTcdiu. h. H.) Semina feparata.
I. K.) Seminis feftio transverfalis & longitiulinalis cum fitu & figura Embryonis intra albumen.

29. V I R E C T A.

LINN, *fuppl. pi. p. 17. gen. ed. Sclircjfr 312.*


Juss. *gen. p. 200.*

Cal. fuperus, perfiftens, inargine membranaceo anguftiffimo, & extra fcunc dentibus quinifubulatjs longis frudum coronans. Cor. monopetala, intun-dibuliformis: limbo quinquelobo fequali 5 lobis obovatis. Stam. qtnnque, Ovar. inferunv. **Styl.** fimplex. C^pfula piflformis, dentibus calycis fubu-latis corbnata, bilocularis, bivalvis i Sera, numerofa, receptaculo centrali affixa.

VIRECTA virens. Tab. 184. fig. f.

Virca vircm. Cl. THUNBERG, in *Htt.*

PER.



PER. Capfula infera, margine anguftiffimo, dentibusque calycis quinque fubtilis coronata, globofa, fetulis minimis rigidis hispida, neryisque quinque longitudinalibus depreffiusculis infignita, nee tamen angulata, bilocularis, b[^]alvis? diflepimento membranaceo valvis contrario.

REC. carnofum, centrale, cum diflepimento connatum, profundiffime alveolatum, ut excuffis feminibus, totam ejus fuperficiem obtegentibus, hispitudum appareat.

SEM. numerofa, parva, angulata, [^]xcavato - pim&ata, fpadicea[^]

INT. fimplex, membranaceum.

ALB. carnofum, aqueo - pallidum.

EMB. cylindricus, albus. *CotyL* obtufc, breviffimx. *Rad.* centripeta,

EXPLICATIO FIGURE.

a.) Flos integer magnitudine naturali. b. B.) Capfula matura, Integra. C.) Ejus feftio transversalis, cum receptaculo & diflepimentis. d. D.) Scmina foluta. E. F.) Albuminis feftio transversalis & longitudinalis, cum fitu & figura Embryonis.

Capfula certiffime bilocularis eft; uWum vero bivalvis fit, uti *tx* meo fpecimfne apice hiantè quodammodo conjicerè licet, certo non affirmajgrim. Qui'd LINNJEUS per *receptaculum una feminwn ferie obte&um* volue[^] K? ego non intelligo: nam in carnofis receptaculis alia feminum pofitio, nifi quæ totam fuperficiem fimplici {eminum ftrato obtegat, non datur, exceptis feminibus uidulantibus[^]

30. E L L I S I A.

LINK. *gen.* 244* *ed. Schreb*[^] 268- *Juss. gen. p.* 129.

LAMA&CK *ill. gen. t.* 97.

Cal. profunde quinquefidus. Cor, minor infundibuliFormis, quinquefida. StamJ quinque, non exferta, antheris fubrotundis. Ovar. fuperum. Styl. fimplex, ftigmate blfido, Capfula receptaculo feminum baccata f. farda, unilocularis, bivalvis, Receptac. per maturitatem exarefcens in conceptaculum feminum proprium, biloculare, bivalve. Sem, in loculis gemina[^] uno fupra alterum.

ELLISIA Nydelea. Tab. 184. fig. 6.

Ellifia. LINN. *NOV. a&* upf.* V. x. p. 97. t. 5. f. 5. *Mant.* 336. *Syfi. veg. ed.* 14. p. ifa *Spec, pi ed. Will T, I. 2\ ** p. 815.

A C* HERMANN*

PBR;



- PER.** Capfula fubglobofa, coriacea, fetulis minimis hifpida, unilocularis, bivalve; late plenam maturitatem fennum receptaculo carnofo fardta.
- REC.** magnitudine & figura cavitati capfulae reipondens ejusque parietes internos undique contingens, ante maturitatem fcarnofuna & feminibus quaternis intra fe nidulantibus icattfiis, poltea vero exarejcens in thecam feminum propriam, membranaceam, fpaticeo - fufcam atque in eundem nodum & fennum?, uti capfula ipfa bifariam dthifcentem. Valvulae intus, a parte dorfali, fulco elevato. obsoleto nqtatse, ut feminum theca fiat incompletiffime. & vix fenfibiler bilocularis.
- SEM.** quatuor, in fingulo latere gemina, fibi mutuo fuperimpofita, ellipticeglobofa, excavato - pundata, nigra.
- INT.** fimplex, membranaceum, albumini pertinaciffime adnatum.
- ALB.** femini conforme, fartilagineum, in periphèria late glaucum aut fufcum, in centro niveum undique opacum.
- EMB.** tereti - acunftatus, longitudine dimidii albuminis, niveus. *Cotyl.* breviffimse. *Rad.* longa, attemiata, prope albuminis periphèriam excentrice locata, vaga.

EXPLICATIO FIGURÆ.

- a.) Fruhis integer magnitudine naturali. B) Capful* & thecae feminum propria JcAio twnsrerfdiis. c.) Capfula dehifcens, cum theca feminum integra. il) Ejustlem immatuS & adhuc dum carnofo feftio verticalis, cum fitu ovulorum. e.) Capful* & thecae valvula altera a parte interna fpedlata. f. F.) Semina feparata. G.) Albiiminis feftio verticalis, cum fitu & figura embryonis H.) Embryo folutiis.

Tanta eft inter fruclum EUifix & Hydrophylli *Carpofnqflra* V. a. p. 133-t. no. affinitas, ut, nifi probe ad figuram, numerum & colorem feminum, nee non ad longitudinem embryonis attendatur, vix alia dentur figna, quibus a fe invicem diftingui queant.

3T. RONDELETIA.

PLUM. *gen. t.* 12* LINN, *gen.* 224. *ed. Scireb.* 296.

Juss. *gen. j.* 201.

Cal. fuperus, quinquefidus, perfiftens. **Cor.** infundibuliformis, fauce ventricofa: limbo quinquepartito, obtulo, piano. *Stam.* quinque. **Ovar.** inferum. **Styl.** fimplex. **Capf.** infera, fubglobofa, coronata, bilocularis, apice dehifcens. **Sem.** duo 1. plura in fingulo loculo.

RONDELETIA hirta. Tab. 184. fig. 7-.



Rondeletia foliis petiolatis ovato - oblongis acutis pilojis, paniculis trichotomis axillaribus. AIT. hort. Kew. x. p. 227.

Rondeletia foliis oblongis acuminatis hirtis rigidis fibris nervosis, pedunculo axillaribus trichotomis erectis. SWARTZ prodr. 41. fl. ind. occid. X. p. 373. WILLD. spec. pi. T. 1. P. 2. p. 333.

A. CL. THUNBERG.

PER. Capfulum inferum, subglobosum, compositum, coriaceum, bilobatum, ab apice ad medium dehiscens. Dissepimentum valvis contrarium, tenue.

REC. nullum in femina umbilicis suis dissepimento utrinque affixa.

SEM. duo, aut per abortum folitaria in singulo loculo, irregulariter angulata, scrupeosa seu tuberculis atque foveolis inordinate scabrata, a latere dissepimento contiguo, in utroque umbilico notata, foediter fusca.

INT. simplex, membranaceum, tenue.

ALB. femine conformis, castaneum, nigro-fuscum, opacum

EMB. . . .

EXPLICATIO FIGURAE.

a.) Pars racemi frugiferi. B.) Capfulum calyce suo exuto, apice dehiscens. C.) Ejus sectio transversalis. D.) Semina separata. E.) Albuminis sectionis longitudinalis.

Quamvis omni adhibita diligentia & inflata multiplici albuminis sectione, tamen neque in hujus neque in alterius speciei, sub nomine *Rondeletia virgata* mihi, feminibus ullum embryonis vestigium detegere potui. Hinc fulpior, femina frequentius esse casta, & embryonem ex minutis.

32. L I N D E R N I A .

LINN. gen. ed. Schreb. 1031. Juss. gen. p. 122.

XJAMAKCK ill. gen. t. 522.

Cal. quinque-artus: ciliis sequalibus. Cor. monopetala, irregularis: labio superiore emarginato, inferiore trifido, lacinia intermedia majore. "Stamina quatuor didynamia, duo inferiora filamentis adhaerentibus, anthera longioribus, dentatis. Ovar. lilocumiformi in stigmate emarginato. Capf. unilocularis, bivalvis. Receptac. liberum.

LINDERNIA pixidaria. Tab. 184. fig. 8.

Gratiola foribus pedunculata, foliis ovatis crenatis. LINN. virg. 129.

Ruellia pedunculata Jolitanis longitudine foliorum. GRON. virg. 73*

Pixi-



Tyridaria ripens anntia, fofui/is manopetalis uniUbiatis. Undent, alfat. i. p. 152. t. 1. & 2. p. 267.

Capraria gratioloides. LINN. ffec. pi. ed. j. p. 876.

Lindernia. ALLION. Jlrp. aliq. tjti. t. 5.

Lindernia foliis ovalilns integerrimis fejjilibus, fedunculis folitariis. LINN. fyfl-veg. ed. 24. p. 567.

Lindernia foliis oblongo - ovatis integerrimis trinerviis fejplibus, pnhinculis axillaribus unijlons caule procwnbente. WILLD. [pec. pi. T. \$. F. J. p. 555.

PEII. Capfula parva^ ovalis, apice in mucronem obtufiufculum terminata, compreffa, unilocularis, bivalvis. Valvulw nervo intermedio dorfali notatae, apice bidentatae, tenerrimse, fubdiaphanse.

RE C. liberum, cylindraceo - clavatum, fpongiofum, punclis minimis excavatum.

SEM. plurima, minuta, polymbrpha, ovaca, oblonga & fubreniformia, rugis vix difcernibilibus fcabrata, rufefcentia vel rufofufca.

INT. ũimplex, membranaceum, tenuiffimum.

ALB. femini conforme, carnofum, album.

EMB. redusj oblongus, niveus. Cotyl obtufx, breviffimsc. Rad. obtuHi, craffiufcula, centripeta^

EXPLICATIO FIGURE.

a. A.) Capfula Integra calyce vedita. B.) Eadem a calyce denudat^ cum receptaculo in fitu.
c. C.) Semina foluta. 'D.) Albumen longitudinaliter clifTcdum, cum fitu & figura £mbryx)nis.

Cel. JUSSIEU capfulam ftatuit bilocularems nee ego talem invenire potui unquam.

33. V A N D E L L I A .

LINK. *mant. p. 12. gen. ed. Schreb. 1040. Juss. gen. p. 122.*

LAMARCK *ill. gen. t. 522^*

Cal. quadripartitus: Jacinia fuprema fubbifida. Cor^ irregularis, bilabiata: labio inferiore bilobo. Stam. quatuor, didynama, quorum duo altiora; aiuherac per paria connexae. Ovar. (lylo unico; Itigmatibus duobus reflexis. Capf. oblonga bilocularis. Diffepimentum (implex, valvis parallelling

VANDELLIA *difFufa, Tab. 184. fig. 9.*

*Vandellia. LINN. Mant. p. gp. Syjl. veg. ed. 14. p. 573**



Vandellia foliis fibrotindis subeffilibut. VokKL eclog. 2. p. 47. WILLD. fpec. pi. T. 3 P. r. p. 343-

Ex herbario Cel. DESFONTAINES cum fequente.

PER. Capfula parva, oblonga vel globofa, a calycis laciniis arde adpreffis fere abscondita, bilocularis, bivalvis. Diffepitmentum (implex/membranaceum, valvis parallelum, illarumque futuris infertum, fuperiie ftulo caduco ftipatum.

REC. ovato-oblongum, medio difepiniento ab utroque latere arde adnatum, convexum, fpongiofum.

SEM. numeroza, exijua, oblonga, vertice obtufa, bafi mucronata, & ibi funiculo umbilicali breviffimo inflruda, puncsis excavatis in fex vel feptem feribus longitudinaliter difpofitis reticulata, fpadicea.

INT. fimplex, tenuiffimum, membranaceum.

ALB. femini conforme, duriufculum, fere cartilagineum, fpadiceum.

EMB. réchis, teretiufculus, albus. Cotyl. breviffimac. Rad. longa, attenuata, centripeta

EXPLICATIO FIGURÆ.

a. A.) Capfula caiyce permanente vctita. B.) Eadem denudata & medio tranferve fefta. C.) Diffepimentum cum receptaculo in fitu, adhxrente valvula altera. d. D.) Semina fepitata. E.) Albumen tranferve - & F.) idem longitudinaliter diffeum, cum fitu Emhryonis.

VANDELLIA lanceolata.

- Calycis Jadeniæ inæares, nervo intermedio ad pedunculum ufque decurrente ut in *V. diffusa* ftipatae. Capfulac graciliores, magis oblongæ, utrinque attenuate Semina magis rotundataj reliqua vero omnia uc̄ in priore

34. ILLECEBRUM.

LINN, {gen. 290. ed. Schreb. 407.. Juss. gen. p. 89.

Cal. pentaphyllus, ftellato-pentagonus, Infra pedunculum fuum tribus brafleohs florahbus ftipatus, foliolis fubclavatis fungofis folidis niveis, extus convexis, intus piano curvo excifis, apice primum incrassatis, niox vero in anftam fetaceam extenuatis. Cor. nuua, Starn. quinque, bafi in tuum urccolatum connata. Ovar. fuperum/ Styl. fimplex, ftigmate obtufo. Capl. unilocularis, quinquevalvis, monofperma.

ILLECEBRUM verticillatum. Tab. 184, fig. 10,

Famnychia ftrpyllifolm jpalujMs, VAILL. paris. t. 15. /, 1.



Illecebrum florihis verticillatis nudis caillibus procumhentibus.* LINN. *fyft. veg. eel 14- P- *4\$- Spec, pi ed. Willd. T. u P. 2. p. 120\$.*

Icon. OED. for. dan. t. 33\$.

PER. Capfula parva, ovata, utrinque acuminata, membranacea, ftriata, tenuis, uniloculari%, quinquevalvis.

REC. nullum; femen fundo capfulx roftello fuo infertum.

SEJVL unicum, minutulum, ovatum, utrinque acuminatum & ad bafin roftello brevi inftudlum, nitidum, faturate caitaneum.

INT. duplex: *exterius* cruftaceum, fragile, tenuej *interim* arachnoideujn.

ALB. unilaterale, farinofum, candidiflimum.

EMB. periphericus, fubredtus, feu leviter tantuni ad normam dorfi feminis curvatus, eredus, *teretiufculus, albus. *CotyL* breves, femiteretes. *Rctdic. loiiga, infera.*

EXPLICATIO FIGURÆ.

a. a.) Cauliculi frugiferi pars fuperior. b. B.) Calyx integer. C.) Idem diduftus & capfula denudata. V.) Ejiudcm Foliolum iliffectum. e. E.) Capfula feparata intcgra. F.) Eadem de hifce»«. G.) Ejus feli« tjansverfdlis. h. H.) Semen intcgrum I K.) Ejusdem fedlio transveifalis & verticalis, cum litu & figma albuminis atqne Embryonis.

Hsec forfan fola & unica eft genuina Illeceabri fpecies, in quam fcilicet ge* nericus *Limuti* charader quadrat; reliquæ enim, quas vidi, omnes ad alia genera fpedantr Ab aflimibus *Qiieria*^ *Paronychia* & *Herniaria* non tantuni calycinis foliolis increaftatis folidis, fed inprimis quoquc capfula manifeftæ quinquevalvi, S^ embryone non annulari differt. EradtooJas tres florales 11011 poilum pro calycis parte habere, cum infra ejus pedunculum locatæ lint.

35 GLAUX.

TOURN. *infî. t. 60.* LINN. *gen. 291. ed. Sclireh. 408.*

JUSS, *gen. j). 333.* LAMARCK *ill gen. t. 141.*

Cal. campanulatus, coloratus, quinquelobus; lobis revolutis. **Cor.** nulla, nifi caljfcem velis. **Stam.** quinque. **Ovar.** fuperum. **Styh** brevis, ftigmatate obtufo. **Capf** ^loboHi, unilocularis, quinquevalvis. **Sem.** quinque, receptaculo libero immerfa*

GLAUX *maritima.* Tab. 184. fig- 11.

Alfme bifoha, fntStu coriandri, radice geniculata. LOES. *prujf. 13* t. 3.*

GlauX.



Ghuix. LINN. *Jyfi. veg. ed. 14. p. 249. Spec. pi. ed. Willd. T. 1. P. 2. p. 1210.*

Icon. OED. flor. dan. t. 54g. midtocr.

PER. Capfula globofa, magnitudine grani piperis, ftylo brevi perfiftente mucronata, coriacea, pallida, nervis quinque virldibus infignita, unilocularis, quinquevalvis.

REC. liberum, fubglobofutn, fuberofum, albicans, fcribiculis quinque profundis, pro recipiendis ieminibus exculptum.

SEM. quinque, fubelliptica, hinc convexiufcula, iude angulata, ferruginea.

INT. Gmplex, membranaceum.

ALB. femini conforme, carnofum, pallidum,

EMB. teretiufculus, longitudine fere albuminis, ttiveus, in axi pofitus, *CotyL* breves, femiteretes, *Rad.* longa, infera, 1. centripeta.

EXPLICATIO FIGURIE.

a. a.) Ramulus cum capfulis (aliquantum jufto grandioribus) in fitu naturali. b, R.) Capfula feparata integra. C. D.) Ejusdem feftio transversalis & verticalis, cum figura rceptaculi & fitu feminum. e. f.) Scmina foluta ab utruque latere TpcAata. F) Albuminis fe^bio transversalis. G.) Idem longitudmaliter diffTeAum, cum fitu & figuta Embryonis.

36. FRANKENIA.

LINN. *gen.* 445, *ed. Sclireb.* 604, *Juss. gen.* -p. 303.

LAMARCK *ill. gen. t.* 262.

CaL. monophyllus, fubcylindricus, angulatus, quinquedentatus. Cor. pentapetala: petalorum ungue longitudine calycis, intirs canaliculato. Stam. fex. Ovar. fuperum. Styl. unicus, ftigmatibus tribus. Capf. tri-1. quadrivalvis. Sem. plura*

FRANKENIA levis. Tab. 184. fig. 11.

*Franka maritima Jupina faxatilis glauca ericoides fempervirem, flore purpureo**
MICH. *gen. t.* 22. *f. x.* male (i noftro.

Frankenia foliis linearibus confertis bafi ciliatis. LINN. JJJJ?. *veg. ed. 14. p.* 344.

Frankenia foribus folitariis, petalis fubrebandis obtitfis, foliis linearibus bafi ciliatis. Wi LLD. *fpec. pi. T. 2. P. x. p.* 241.

A Cl. HERMANN defundt. Prof. Argentor., & ex Colledione Bankfiana.

PER.



PER. Capfula ovato - acuminata, parva, angulata, tri- 1. quadrivalvis, poly-
fperma- Valvufce lanceolate, acuminatae, planiufculae, fulco medio bi-
partite, mernbranaceae, rigidiufculx, rufefcentes.

RE c. nulluw j femina areola derafa in bafi capfube funiculis umbilicalibus ad-
hscrentia.

SEM. plura, oifto ad duodecimo fed unum tantummodo ad pleuam maturitatē
pertingens, reliquis*omnibus abortientibusj ovatum utrinque acumiituni,
glabrum , exiguum , caftaneum.

INT. fimplex, tenue, membranaceum.

ALE. vaginale, in duas laminas scquales embryonem contegentes divifum,
farinofum, album.

EMB. redus, piriformis, viridulus. *CotyL* redac, oblongx, crafliufculx,
obtufw. *Rad.* brevis[^], cotyledonibus gracilior, obtufiflima, infera.

EXPLICATIO FIGURE.

a.) R&mulus fmgifer, cum foliis filiformibus confv[^]rtis glaberrimis. b. B.) Calyx feparatus
integer. C.) Idem longitudinaliter apertus, 6um capfulc (itu. d. D.) Capfula feparata. E.)
Eadem quadrivalvis, & F.) trivalvis tranferve diftēcla. g. G.) Semen feparatum. H.) Albu-
men tranferve diftēclum cum iitu embryonis. I.) Embryo folutus.

Ill fpecimenibus *F. pulverulent** Linn, ex Capite bonx fpei miflis & in
Colledione lianfiana'ajiervatis, nee non *F. revotuu* Forsk., a Cl. DELILE
ex Aegypto allatis, maximum capiularum numerum depreheidi quadrival-
vem , in *F. levi* L. ex parte pociore capfulx erant trivalves. Semina in
duabus prioribus l'peciebus rarius cailii *ik* inde ab adj[^]centibus compreflk
& angulata, reiiflua autem cum *F. levi* omnia paria funt.

37. S A R C O D A C T I L I S.

Flos Bacca carnofa, coccinea, oblonga, fulcata, ex fulcis jn pro-
ceffus teretes digitifonnes produdta & in verpce profunde infemdibuhformi
umbJicata. Semina ia loculis fegregatis fparfis pauca.

SARCODACTILIS helicleroides. Tab. iſy. fig. 1.

Macpalxochitl - qiiahuil HERN. *mex. p. 3g3. Juhnft. dendr. 64. t. 27. ?*

E Guiana belgica.

PER- Bacca carnofa, coccinea aut rubra, cylindraceo-oblonga, fupra caly-
cem monopliyllum repande quinqu-jlobum breviter pedunculata, fulcis
rotundatis longitudinalibus exarata & ex iis in proceffus circiter feptenos,
daclly-



da&yloideos, valde inaequales, verrucosos & ereflös produfta, ac intra iftos proceflus late & profunde infundibuliformi umbilicata atque lacunofa. Caro per aetatem fungofa, helvola. Loculamenta plura fecundum fulcorum longitudiuem diipofita, fegregata* ohgofperma.

REC. nullum» femina loculorum angulib inteniiis affixa.

SEM. plura, fed in loculis fingulis foljuria, gemin,a, aut rariffime terna> fubovata, lenticulari • comprelTa, rufefcentia aut pallide caltanea.

INT. membranaceumt

ALB»

EMU.

EXPLICATIO FIGURE

a) Bacea integra. b.) Ejus fe^io transversalis. c.) Eadem longitudinaliter difflè&a. d.) Cave nix vaciac ex bafibus internis daftylorum iiregulariter confluentibus cnatx, c. c. e.) Scminum Uculamenta, juxta fulcos ia longitudinem digefta.

Hernandii miferriina figura, hanc potius firpem, quam *Heli&erem apetalam* indigitare videtur, pnerfetim cum in defcriptione dicat: *pro Itam'we exit quafi manus ant potius pes avis coloris fangnifiei &c.* Cum Heliriere, ob frudus confitentiam & loculamentoruna difpofitionem fociari nullo modo poteft.

38. HIRTELLA .

LINN. gen. 280. ed. Schreb. 388* Jkss. gen. p. 340.

Cal. quinquepartitus, laciniis reflexis. Cor. pentapetala. Stam. tria, quinque aut fex₅ eidem calycis liiteri omnia uifertaj filamentis longifTimis tortuofis. Dvar. fuperum hifpidum. Styl. e bafi & latere ovarii ftaminibus oppoiito, (implex, fetaceus, fubplumofus. Drupa ovali-oblonga, fulcata, comprelfiufcula, unilocularis, monofperma. Semen drupx conforme₃ pedicellatum.


HIRTELLA triandra.

Hirtella americana in Icone. Tab. 18f- fig. 2.

Hirtella americana. JACQ. hijl. 8. % 8. LINN. fyfi. veg. ed. 14. p. &4z.

Hirtella (triandra) foliis oblongis acuminatis, racemis compofitis laxis fioribiis triandris SVARTZ prodr. p. 51. Fl. irul. occid. z. p. 508.

Hir-



*UirteUa' raeemls contpofitis Urmlnalibns folitariis, pedimculo contmuni pubefcentc , foribits triandris, foliis oblongis acuminatis. WILLD. fpec. pi. T. i. l\ z. p. H5J**

A GL THUNBERG.

PER. Drupa coriaceo - carnofa, longe elliptica, fupra paulo latior, compref-
fiufcula , duobus JÉucis elevatis longitudinalibus utrinque intra marginem
notata, villo holofericeo breviifimo pubefcens, unilocuJaris. Caro-firma,
fubcoriacea, craUiuĭcula. Putamen tenue, chartaceum, durum, extus uti
drupa fulcatum intus totum breviter villofum! uniloculare, evalve.

REC. funiculus umbilicalis aut pedunculus femtnis craflus, fuberofus, inferne
aflugftiof, apice quinque- dencatus, € fundo putaminis oriuudus, feaien-
que'in fitu ere&o fulhn^ns.

SEM. unicum, drupae j^jitus conforme, fufcuni«

INT. fimplex, membñMceum, tenue.

ALB, femini conforme « carnofutn, pallidum.

EMB. magnitudine fere albuminis, eredus, lutelcens. *Cotyl.* foliaceDe,
omnium tenuiffimse , ovato - oblongae. *Rod.* attenuate, non dilcreta,
infera.

EXPLICATIO FIGURE.

a. a.) Racemus floridus absqu^iorollis. B.) Ovarium feparatum & aiiAum, cum fuo irylo hte-
rali fubplumofa. c) Dnipa^Ftcgra. D) Ejrs feftio transveifalls , putaminis loculamentum
intus villofum oftemlens. e.) Semen integrum. F.) Tjusdem nec non albuminis & eotyledo-
num fe&io transversalis. g.) Embryo ab una jparte ab aliiuuiine denndatus. Il3 Seminis pc-
4unculus feparatus.

39. H A L L E R U

LINK. *gen.* 761. ed. *Schrcb.* io^o. Ji'SS. *gen.* JK U8»

LAMARCK '///. *gen.* t. 546.

CaL trilobus perfiftens, lobo uno majore. Cor. infundibulifgjrfnis, fauce ven-
tricola; limbo eredo quadnHdo, lacinia fijmma niajore emarginata. Stain.
qudtuor, didynatna. Ovar. fuperum. Styl. fimplex perfiltens, demum Ion-
giffixnus. Bacca globofa, pulpoia, unilocularis. Sepu pluw, umbilicis ex
ventre capillarifbs.

HALLERU lucida. Tab. 185-. fig. h

Lomcera folih hcidis acuminatis dent at is, fru&u rotwulo. JJURM. aft\ 244.

Tom. UL

Y

Halle-



Halleria (lucida,) foliis ovatis, corollis bilabiatis, calyce triphylo.* THUNBERG
Nov. a&. upj. 6. p. 39.

Halleria. LINN. *fyft. veg. ed. 14. p. 564.*

Halleria foliis ovatis acumwatis ferratis, corollis bilabiatis, calyce triphylo, Jlaminihis cxfertis. WILLD. [*pec. pi T. 3. P.,a. p. 310.*]

A CL. THUNBERO.

PER. Bacca fubglobofa, ftylo perfiftente Jongiffimo tetminata, bafique calyce trilobo excepta, cellulofa-pulpofo, mollis, unilocularis.

REC. funiculus umbilicalis capillaris, ex interno feminis latere oriundus, feminaque cellulofa fubftantia affigens, quae circa fingulum feminae propriam quam thecam format.

SEM. plura, ab odto ad duodecim, compreffiufdfe_T fubelliptica, convexiut cuJa aut plana, inde angulata, confertim pundticulata, fufca.

INT. fimplex, membranaceum, ardiffime adhaerens.

ALB. feminae conforme, carnofum, duriusculum, aereo-glaucum.*

EMB. fubcylindricus, dimidio albumine brevior, & in ejus bafi locatus, albus. *Cotyl. breviffimae, obtufa. Rad. teretiufcula, infera, aut ob varium femininum fitum vaga.*

EXPLICATIO FIGURAE.

a.) Bacca integra. b.) Ejus fectio transversalis, cum fitu feminae. c.) Semina foluta. C.) Seminis dorfm. D.) Ejus latus in ternum cum funiculo umbilicali. F.) Albumen transverfifectum. G.) Ejusdem fectio verticalis cum fitu & figura Embryonis*

40. OROBANCHE.

TOURN. *t. 8r** LINN. *gen. 779. ed** Schreb. 1045*

Juss.-ge/z. p. 101. LAMARCK *ill. gen. t. 551.*

Cal. quadri - i. quinquefidus, bradeiformis. Cor. ringens, tubulofa, ventricofa 5 labio fupiore fornicato emarginato: labio inferiore reflexo trifido, lacinia intermedia majore. Stam. didynama. Ovar. bafi glandulofum; ftylo fimplici y fligmate bilobo obtufo nutante. Capfula oblonga, bifulcata, unilocularis, bivalvis. Receptac. in quavis valvula duo, longitudinalia. Semina mimerofiffima. Emb. excentricus.

OROBANCHE elatior.

Orobamhe major, iii Icone. Tab* I8f, fig. 4-

Gro.



Orobanche (thajorl) cattle jimplici pubefcente, calycibus liparthis, laciniis bifidis, flaminibus corolla brevioribus. LAM. Enc.

Orobanche caule simplicissimo, corollis quadripartitis, flaminibus inferne pilosis, ligulate obcordato, stylo superne glabro. SUTTON a& fo. Im. lond. 4. p. 178. t* 17. WILLD. spec. pi. T. 3. P. 1. p. 349.

PER. Capsula intra corollam perfertentem emarcidam haerens, oblonga, subobliqua, levissime pubescens, stylo perfertente infertuta, unilocularis, bivalvis. Valvae a dorso prius dehiscentes, papyraceae, longitudinaliter bifurcae.

REC. in quavis valvula duo, lateralia, a fulcra externis orta, undulata, longitudinalia, superne confluentia, in cavitate capsulae prominula, fungosa.

SEM. numero Gilima, ovata, elliptica, oblonga & angulata, punctis excavatis reticulata, fusco-atra.

INT. duplex, exterius coriaceum, carnosum - membranaceum: intemum tenuissimum, elasticum, albumini adhaerens.

ALB. femini conforme, utrinque mucronulatum, carnosum, album, transparent.

EMB. minutissimus, subglobosus, ad latus umbilici extra axem feminis positus, albus. Cotyledones brevissimae, obtusae, Rad. obtusissima, globoso-rotunda, centrifuga.

EXPLICATIO FIGURAE.

a.) Flos integer in situ. b.) Capsula soluta & a dorso dehiscens. c.) Valvula separata cum fiti receptaculo. d.) Semina soluta. e.) Albumen longitudinaliter dissectum, cum membrana in situ.

OROBANCHE ramosa. *ibid.*

Orobancha ramosa. BAUH. pin. 88. I. R. H. GUETTARD *mem. dt 1746. t. f.*

Vrbanche. CAMERAR. *Epit. p. 311.*

Orobancha cattle ramofo, floris quinquepartitis. HALL, *helv* 71^x96.*

Orobanche caule ramofo, corollis quinquefidis. LINN. *fyjl. veg. ed. 14. p. 574.*

Orobancha cattle ramofo, corollis quinquefidis, bracteis termis, calycibus brevibus profunde quadripartitis. SUTTON. a& fo. Im. lond. 4* P- 1^5* SMITH *but. angU t. 184. WILLD. spec. pi. 1. c. p. 353.*

Capsula intra calycem profunde quadripartita haerens (a. b.), ovata, lenticulari - compressa, ab utroque latere bifurcata, unilocularis, bivalvis (a). Receptaculum in valvulis gemina, fulcra externis correspondentia, fungosa (d).



Semina minutissima, numerosissima, elliptica, punctis exsertis reticulata* cinerascens (c. E.). Albumen intra integumentum crassiusculum externum & elasticum internum inclusum (F.). Embryo globosus, extra feminis axem juxta umbilicum positus, aibus; cotyledonibus brevissimis obtusis > radícula obtusissima (G*).

41. OURISIA. COMMEKS.

Juss. *gen.* p. 100.

Cal. bilabiatus; labio altero bilobo, altero trilobo: laciniis ovatis acutiusculis, margine brevissimè ciliatis. Cor. monopetala, campanulata; fauce ampliata; limbo quinque-lobato, subaequali. Stam. quatuor, didynamum. Ovar. didymum; stylo simplici, filiformis stigmate bifido (capitato. Juss.). Capsula marginata, bilocularis, bivalvis. Recept. fungosa, dissepimento adnata, & cum valvis parallelis dehiscens. Sem. numerosa, bicoloria. Embry. redus radícula centripeta.

OURISIA magellanica. Tab. 18f. fig. j \

JE colligione Cel. DESFONTAINES.

PER. Capsula globosa, transverse latior, compressiuscula, medio utrinque falcata, margine infero zonata, apice dehiscens, bilocularis, bivalvis. Dissepimentum valvis contrarium, sulco valvularum & simul receptaculis ab utroque latere insertum, angustissimum, membranaceum. Valvae transversim rugosae, papiraceae, marginibus inflexis, foveis prominulis.

REC. duo in quavis loculo singulum, opposita, ovata, inter se & cum dissepimento utrinque intime conferruminata, cum valvis parallelis dehiscens, ex lamina fungosa in ferri equiui formam flexa & in medio cavum. Fovea loculamentum spurium, utriusque receptaculo commune relinquente, conflata.

SEM. numerosa, parva, intra *involucrum* (arillum) fusiformi-facatum, membranaceum, tenue, vasculofo-reticulatum, ferrugineum, medio haerentia, ovaxi, hinc convexa inde plana, utrinque acuminata, ad basin foveae umbilicali inserta, ad apicem *Chalaza* pallide rufescenti notata, centripeta.

INT. feminis proprium simplicissimum, membranaceo-arachnoideum, tenuissimum, albumini adhaerens adnatum.

ALB. femini conforme, carnosissimum, album.

EMB. minutissimus, redus, teres, niveus. *Cotyl.* brevissimae, incumbentes, obtusae. *Rad.* longa, teres, conico-acuminata, apicula brevissima terminata, centripeta.

EXPLL



EXPLICATIO FIGURÆ.

A.) Capfula calyce inclufa & ftylo fuperfite ftipata. B.) Eadem foluta , nurgnitiuHne paulnlim-anfta. C.) Eadem aufrior, transverfe Tefta, ciun dittepimenti, receptaculi atqne femimim fitu. d. Di) Scmina feparata. E.) Eadem ab involucro foluta a ventre & a dorlo fyeftata. F.) Albumen longitudinaliter difle&um , cum embryone in fitu. G.) Embryo feparatus te infigniter au&us.

42. M O N O T R O P A.

LINN. *gen.* 536. *ed. Schreb.* 737. *Juss. gen.* p⁴³p. LAMARCK
ill. gen. t. 362. *Orobanchoides* To URN. *A. b.* 1706. p. 85-
Hypopitys. DILL. *gen.* 7,

Cal. 4 l. f Jrrhyllus; foliolis coloratis, lanceolatis* petalis brevioribus, & cum his in cylindrum conniventibus. Cor. 4 l. f petala > petalis cum calycis foliolis alternantibus, fub ovario infertis, cum calyce deciduis, cavis, extus gibbis ; bad unguiculata appendicibus duabus audta. Scam. 8 J. 10. filamentis duobus fubulatis , fub ovario infertis perfiftentibus ; antheris fimplicibus, parvis. Ovar. fuperumj ftylo fimplici, cylindraceo j ftigmate difcoideo, umbilicato. Capf. ovata ^ 1. 10 fulcata, 4 l. f locularis, 4 l. f valvis. Recept. rotundato - 4 l. 5 gonum, carnofum, cavum. Sem. numerofilima, fobiformi involucro veftita j albumine carnofo*

MOKOTROPA *Hypopitys.* Tab. i8f. fig. 6.

Orobanche, qrne Hypopitys did potefi, C. BAUH. *prod. p.* 3T.

Orobanche hypopitys lutea. MENTZ. *pug. tar. pi t.* 3. /. 5*

Orobanche verbaſci odore. PLUK. *aim.* 273* t. ao<). f. 5.

Hypopitys [pica florida nutante. HALL. *helv. n.* 1002.

Monotropa foribus lateralibus o&amlris , terminali decandro. LINN. *Jyjl. veg.*
ed. 14. p. 402. *Spec. pi. ed. Willd. T. 2. P. 1. p.* 57&

Icon. OED. for. dan. t. 237.

PEI*. Capfula elliptica, apice umbilicata , ftylo pervi^, S 1- 10 alternarim profundius fulcata, impreffionibus tiansverfilibus ad fulcos proiiin^i >res g^bba, ad bafin ftaminibus perfiltentibus ftipata, 4 J- S loci^arib, 4 l. S valvis. Diflepimenta membranicea, fulci^ 1 rofundioribus VJVJ aru^n & receptacuh fulcis emarginatis inferta.



RE a in axi capfulx ascendens; & cum ftylo & ftygmate jplrfiftentibus continuuum, quadri-1. quinquelobum > lobis cordatis medio cum difsepimentis connatis, & inter fe ad latera connexis, fulcis longicudinahbus acutis ad commifluras remanentibus; carnofum, intus Itellato - cavum.

SEM. numeroffilima, minutiffilima, involucro fcbiformi tunicata, tereti - oblonga.

Involucrwn (arillus) tenuiffimum, reticulato vafculofum, membranaceum, clavato - faccatum, ad medium femem fovens turgidum, Jpa-diceum.

INT. fimpliciilimum, membranaceum, albumini ardiffime adnatum, vix difcernendum.

ALB. femini cqnfarme, carnofum^ albicans.

EMB. . . »

EXPLICATIO FIGURE.

*) Cap Tula integra quinqiilocularis, filamentis perfiftentibus baG ftipata. %) Eadem medb transverfc difftesta, cum difsepimentorum & receptaculi fitu. C.) Eadem quadrilocularis & c. (I. D.) Semina foluta. £.) Involucrum longitutlinaliter diffedum, cum femine in fitu F.) Albumen transverCe fcdum,

Numeras partium quaternarius ufittior quinario, Jblnmmodo in floribus terminalibus obvio. Magna eft Monotropse cum Pyrola quoad capfutoe feminumque fabricam (imilitudo, ut & embryonis rationes in ambabus fimiles cenfendsc. Monotropa velrariffime profert femina focta, vel Embryo omnium minutUlimus, etiamvis omni ufus fim affiduitate & inten* derim oculorum lentiumque aciem, in plurimis feminibus, ne embryonis quidem umbram detegere valui.

Semina per aliquod tempus in aqua deteuta earn viridi, & fpiritum vini rubicundo tingunt colore.

43. P I S A N D R A.

LINN, *fupphj*). 32. *gen. pi. ed. Schreb.* 627. *Juss. gen. p.* 99.

LAMAKCK *ill. gen. t.* 275.

Cal. monophyllus, < 1. 8 partitus perfiftens. Cor. aequalis, monopetala, rotata: tubo breviffimo: limbo f 1. g lobato. Stam. f 1. 8 > filamentis scquahbus; antheris fagittatis. Ov^r. ilylo fimplici, fiHformij ftigmate fimplici. Capf. pyriformis, mucronaia, bilocularis, bivalvis. DilTep. valvis contra* tium. Recept. ova turn, diflepimento utrinque adnatum, Sem. plura, menit cata. Embr. centripetus.

DISAK-



DISANDRA profrata. Tab. 18JV fig. 7^

Vlanta. PLUK. phyt. 257.

Sibtorpia (peregrina) foliis reniformibus crenatis, pedtimulis geminis. #LINN-
fpec. pi. 2. p. 88 o+

Difandra {profrata.y LINN. fyji. veg. ed, 14. p. 352. Spec, plant e2~
Willd; T. 2. P. j. p. 282. •

Ex herbario Cel. DESFONTAINES.

PER. Capfula parva, pyriformis, mucroiata, utrinque fulco longitudinali im-
fcripta, vertice fetis albis adfperfa, apice dehifcens, bilocularis, bivalvis*.
Dilfepimentum fimplex, membranaceum, anguftum, valvis 'contrariunr.

REC. ovatum, fpongiofum, tuberculato - rugofum, medio diffepimento utrin-
que adnatum.

SEM. pauca« odto ad dtiodecim in fingulo loculamento, parva, ovata vel ob-
longa Inline convexa, inde marginibus in ventrem reflexis concava, vel
menifcata, glabra, fufca. Umbilicus in medio feminis ventre intra rimam*

INT. fimplex, membranaceum, tenue, in fuperficie ad mucilaginem er^ftalli-
nam pellucidiflimam fub aqua fefe emolliens.

ALB. femini conforme, carnafum, album.

EMB. teretiufculus, ladteus, extra albuminis centrum pofitus, baG propior
quam apici. Cotyl. dimidium embryonem fere ^e^uantes, obtuf*. RaJ.
craTa, obtufiufcula, centripeta..

EXPLiCATio FIGURJE:

a. A.) Cap Tula' Integra intra calycem 6 partitum hrens. B.) Enfem a' calyce denudata. C.)
Eadem medio tranfverfe diftefta, cum diffepimenti & receptaculi fitu. D.) Valviila altera cuin
receptaculo. e. E.) Semina foliita. F.) Albumen tranfverfe & G.) Idem longitudinaliter fe-
ftum, cum embryone in fitu H.) Embryo feparatus.

Difcrimen genericum Difandrae a Sibthorpia 11011 admodum grave,- in fructu
tamen & feminum figura atque embryonis fitu magis a p invicem Mii rece-
dunt, qijam in flore.

44. S H O R E A. ROXB.

Cal. inferus, pentaphyllus-, imbricatus: foliolis fquamiformibus, per *mKutv*-
tatem ovario ardle adpreffis, bafi gibbis, dorfo increaftatis, margine fca^io-
fis a ad ovarii apicem anguftatis, & inde in ligulas fenfim laciores longas
foliaceas lineari-nervofas apice rotundatas produdis. Cor. . . . Stam. . . .
Ovar.



Ovar. fuperum; ftylo unico, perfiftente. Nux coriacea/roftrata, bivalvis*
Scm. unicum. AJb. nullum. Emb. inverfus, cotyledonibus bilobis-

SHOR^EA robufta. TaJb. 186. fig. i.

E colledtione Cel. LAMBERT, Vice-Pnssid. Soc. Linn. Lond.

PER. NUX fupera, a calycis fquamis im'bricatis ad apicem conniventibus ardle
inclufa, ut apice tantum roftellato vifui fit aperta, ovato-globofa, albido-
pubefcens, coriacea, bafi derafa, vertice in mucronem rotellatum dimi-
diam nucis partem fequantem curvulum produdta, intus rufefcens, uni-
locularis, bivalvis.

REC. nullum, femina cum integumento per columnam centram ball nucis
adn'attim.

SEM. unicum, totam nucis cavitatem replens, ovato-acuminatum, rufefcens.

INT. (Implex, membranaceum, tenue, extus fquabile; intus membranà a
duplicatura integumenti orta falcatà audlum, e bafi -ilia igaffiore cohim-
nulam promens centram rotundatam in adverfo latere pilo fub vertice
ad radiculam terminatam, ficcitate fibrofam, totam embryonis axem per-
• ibrancem.

ALB. nullum.

EMB. magnitudine feminis, dicotyledoneus, inverfus, albus. *Cotyl* craffe,
amygdalino --carnofac, pedunculate, oblique fibi incumbentes, profundif-
fime bilobx, impares. Cotyledon altera major *inferior*, hinc convexa,
bafi ab introitu radicis columnæ centralis umbilicata j inde oblique trun-
cata, impreffionibus concavis pro recipiendis protuberantiis cotyledonis
fuperioris notata, usque ad radiculæ fcapum xquafiter fifla: lobis latere
interno impreffione, ex foveola bafilari orta, canaliculata rediufcula lon-
• gitudinali notatis. Cotyledon altera *fuperior* minor, inferiori oblique, in-
lidens, hinc cum embryonis fuperficie externa contigua, acuminata;
inde protuberantiis rotundatis, margine externo acuto circumfcriptis con-
vexiufcula, acqualiter per axem bifida, inter lobos fulco incurvo pro reci-
pienda radice exfulpta. *Rad.* craffiufcula, longa, conica, angulata,
fere e centro embryonis, fed dorfo cotyledonis fuperioris paulo propior
oriund^j & inter hujus lobos recondita, curvula, afcendens, fupera.

EXPLICATIO FIGURE.

a.) FrinShis integer, b.) Nux a. calyce feparata. c.) Eailcm wtdio transverfe fefta, cum fe-
mine in fitu naturali. x d.) Eadem longitudinaliter fifià, cum columna centrali embryonem
perforante & integumenti parte cum columna conata & cotyledones verticaliter bipartiente.
€.) Cotyledon major infera, a dorfo fpeftata cum parte majore radieulae. F.) Cotyledon fupe-
rior a parte interna ventrali fpe&ata, cum portione minore radice. g. & h.) Lobi cotyledonis
i-ferioris ad fcapum radice dilaceratx. i. & k.) Lobi cotyledanis fuperioris a fe invicem
fepa-



separati & ab interna parte spectati. «. M. «.) Decursus fulci verticalis pro redpieada columna centrali. 0.) Foveola & filcus pro ndicula.

li, quibus occasio data est, recentem videndi fructum, in cotyledonum cum radícula nexum denuo inquirent; in nostro enim specimen radícula videtur esse manca & pars ejus suprema ablata.

45- D R Y O B A L A N O P S.

Cal. monophyllus, inferus, cupulatus, rotundato-gibbus; limbo in alas quinque foliaceas ligulatas remotas eredas rigidas nervofas ad apicem dilatatas obtusissimas diviso. Cor. . . . Stain. . . . Ovar. superum. Capf. ovata, cupulac calycine incrassatae immerfa, unilocularis, trivalvis. Sem. unicum. Cotyl. chryfaloideo-contortuplicatae, impares* Rad. fupera.

DRYOBALANOPS aromatica. Tab. 186. fig. z.

Habitat in Zeylona. E colle&ione Bankiana.

PER. Capfula-fupera, ovata, lignofa - fibrofa, a calyce incrassato cupulato rotundato - gibbo excepta, unilocularis, trivalvis. Valvx sequales, crat fufculx, extus glabrx, intus nervofa - ftriatae, hinc acuminatse, inde truncatae & ungue acuto calyci paulo fupra medium infertx*

REC. nullum; femine mediante integumento & columna centrali fundo cupulac calycinae adnatum,

SEM. unicum, grande, cavitati capfulae figura fua exafte refpondens^ ovato-oblongum, ftriatum, vertice acuminatum, bafi truncatum & torolb-umbilicatum, ventre/ulcatum, rufescens.

INT. fimplex, membranaceum, tenue, extus aequabile, ad fulcam ventralem feminis intro flexum, & cum columna centrali colliquescens. *Columna centralis* e fundo cupulac calycinae oriunda, & per tocum feminis axem verticem usque adfcendens, mollis, fungofa-carnofa, compreffa, hinc cum integumento externo connata & femine verticaliter in duos lobos dorfo connatos dividens, inde audla lobis longitudinalibus^ mollibus columnâ brevioribus, intra cotyledonum plicas fefe demergentibus: duobus majoribus lateralibus ad ventrem recurvis: duobus minoribus dorfalibus citra axem produdis divergentibus.

ALB. nullum.

EMB. dicotyledoneus, femine conformis, inverfus, ladleus. *Cotyl.* amygdalinocarnofic, craffiufculx, chryfaloideo - contortuplicatx, impares j Altera *cbtkrna* maxima, totam feminis fuperficiem externam conftituens, extus obfocte fulcato - ftriatu & rimis aliquot longitudinalibus incifa, intus plicis profundis rotundatis & rimia ampla longitudinali excavata, ad verticem acuminata

Tom. IU.

G

xinata



minata & dorfam versus usque ad radiculæ infertionem profunde **fiffa** ; bafi torofo - umbilicata & margimbus ventralibus mtrorfum flexa > Altera *internet* minor, auriculiformis, fulcis oblicuis fubcochleata. *Plum*, fimplex, conica, diphylla. *Rod.* longa, e fupremo embryonis dorfo, ubi cotyledones inter fe conferruminatae funt, & ex angulo fiifurae cotyledonis majoris oriunda, furfum direcla, in fulco cotyledonis extern[^] abscondita, ad fcapum angulata, csterum teretiufcula, apice conico obtufiufculo terminata, adfeendens, fupera.

EXPLICATIO FIGURE.

a.) Fructus integer, ctm amputatis laeinlis calycinis. b.) Semen, cum cupula caiycina & columna centrali flip erne bifida verticaliter fedum, excuffis capfulx valvis, relido circulo infertionis intra cupulam. c.) Idem tiansverfe dilTedum, cum columna centrali cjusque lobis lateralibus & dorfalibus. d.) Embryo a latere fpc&atus cum Tadicula apicc prominula. e.) Idem a parte ventrali vifus limbo introHexo divaricato, ut & a.) Cotyledon interna vifus pateat. F.) Radicula e dorfo embiyonis orta & a vafis nutritiis pctcrebrata, & G.) Flumula.

In hac arbore genuinum eumque pretiofiffimum corticem Cinnamomi innafci perhibent.

46. DIPTEROCARPUS r

Gal. monophyllus, inferus, cupulatus j limbo quinquefido inxquali: laciniit rigidis reciculato - venofis, duabus oppofitis longillimis ligulatis obtufis, tribus reliquis, quarum una oppofita, multo minoribus ovatis auriculatis. Cor. . . . Stam. • . . Ovar. fuperum s ftylo fimplici perfiftente. Nux a calyce, cum fructu increfcente, involucrata, coriacea, unilocularis, evalvis. Recept. nullum. Sem. unicum. Alb. nullum, Cotyl. chryfaloideo* contortuplicatae, Rad, fupera.

DIPTEROCARPUS coftatus. Tab. 187.

E collediotie Bankfiana cum fequente.

PER. NUX tuperæ, coriacea, a calyce globofo increflato lignofo levigato qiun* quecoftato, coftis acutis cum incifuris calycis correfpondentibus, involucrata, ovata l.elliptica, turbinata, furfum attenuata & in mucronem fubu* latum producta, bafi derafa extus albido - flavescens, intus rufescens, unilocuUris, evalvis.

KEC nullum; nifi funiculum umbilicalem, increflatum, compreflum, e fundo nucis oriundum, ad latus ventrale feminis verticem usque adfeendentem, & cum integumento externo undique colliquefcntem fumus, quibus mediantibus femer fundo nucis ar&ilime adnatum.-

SEM.



SEM. unicum, grande, cavitate nucis paulo angustius, obfoletissime tetragonopyramidatum, fulcato-friatum, basi rotundatum, apice acuminatum, ferrugineum.

INT. simplex membranaceum, validum, extus squabile, e basi nucis oriundum & ibi pertinaciter adnatum, limbo funiculo umbilicali colliquescens, intus fungoso-carnosum, intra cotyledonum plicas & rugas ascendens ita, ut intricatissime cum cotyledonibus commixtum & fere colore ferrugineo fit discernendum.

ALB. nullum; nisi integumentis procellis spongioso-carnosis & cum cotyledonibus marmoreo-commixtos veis.

EMB. femini conformis, basi umbilicatus, crassus, inferus, albus. *Cotyledon* maxima, cucullata, foliacea, intricatissime chrysoideo-contortuplicata, ad radiculae inferentiam flexa, aequalis. *Plutn.* simplex, minimis, conica, diphylla. *Rad.* breves, crassa, tereti-oblonga, e cotyledonum vertice oriunda & intra ipsas recondita ita, ut vix apice obtuso proxiineat supero.

'EXPLICATIO YIGURAE:

- a.) Fructus integer, b.) Calyx involucrians medio transverse abscessus, cum micis in fitis.
 c.) Nux integra separata. d.) Eadem transverse secta, fere in foveis. e.) Semen separatim integumento detracto. f.) Eiusdem transverse diffusi pars inferior cotyledonum plicas & integumentis intermixtionem representans. G.) Cotyledonis altera pars Superior cum rugis attingit plicis internis & H.) Radiculae e vertice embryonis ortus cum Plumula.

DIPTEROCARPUS turbinatus. Tab. 188- fig- 1+

Shorea trinervea. Colled. Banks*

Calyx ellipticus 1. pyramidatus, sursum attenuatus, turbinatus, ad limbum rufum ampliatum limbo quinquefido, laciniis duabus longissimis, alatis, reticulato-nerviatis, nervibus reliquis, quarum una opposita, minimis ovatis (a.). Nux a calyce involucriata, ovata, coriacea, longi mucronata, tomentosa, longitudinaliter odto fulcata: fulcris ad basin protundioribus ekarata, basi dexa-, unibularis, evalvis (b.). Semen unicum, tetragonum (?) basi nucis allixum (c).

Shorea, *Dryobalanops* & *Dipterocarpus*, ob similem habitum ut fere fibi proximo affinia, diilindifima tamen a se invicem fiunt genera, *Caryolobis* *Carpol* Vol. I. n. 21 f, t. 4f. quoad fabricam feminis internam ad huc proxime accedit, quoniam calyce nucem involucriante alato orbata fit sed fructus ibi mihi videtur esse mancus. *Dipterocarpus* defedu columnae centralis in cratatae aliquantulum a reliquis generibus recedit, sed ipsi compecit analogam integumentis fabream, hoc enim basi crassissimum, hinc fundo nucis adnatum, inde embryonis umbilico torulofo immeritum est, & ibi in laminas, intra cotyledonum plicas & convolutions adfcedentes, divisum 5 columna inter-

G ^
centra*



centralis inter diaradteres hujus tribus familiares referri debet. His nonē* nifi hucusque cognitis Itirpibus fingulare hoc integumentum adJitamemum proprium est, ab omnibus frudhium partibus eflēmialibus diverfum > materie quidem & confitentia receptaculorum fpeciem præ iē fcrt, inter germinationem autem, frudtibus adhuc ii* arborehaerentibus jam inchoantem, albuminis vices gerere videtur.

Habitu, quod attinet, fruduū externum, cotyledonum convolutiones & radiculam fuperum generum modo recentiorum, ad Acera accedunt, in reliquis vērō partibus ab illis aliena videnturj alii itaque, quibus occasio est, omnes frudtificationis partes videndi, locum suum in ordinibus plantarum adjudicent.

47. L O P H ' I R A . BANKS.

Cal. pentaphyllus₅ inferus, perfiftens; foliis imparibus, lineari - nervoGs, longiffime reticulatis, basi angustatis, rigidis j unicum maximum ligulatugi obtufum; alterum huic oppositum plus triplo minus, eadem vero gaudens figuraj tria reliqua paria, parva, ovata, concava, ficcitate lacera, unum oppositum. Cor. . . . Stam. plurima. Ovar. fuperum | ftylo fimplici, tereti, fubulatoj ftigmate bifido, fubulato, acuto. Nux coriacea, unilocularis, evalvis. Sem. unicum. Alb, nullum. Emb. eredluss radícula infera.

LOPHIRA alata. Tab. 188. fig. a.

Lophira alata. BANKS MSS.

Ex dono amiciffimi Dⁿⁱ DECANDOLLE.

PER* NUX fupera, coriacea, longiffime elliptica 1. fufiformis, turbinata, ttigmate perfiftente bidentato inllruda, ad basin in collum brevem coar data & ibi cum calyce grandefadlo arcfliffime conferruminata, unilbularis, evalvis.

REC. nullum J femē bafi nucis aifixum*

SEM. unicum, cavitatem nucis replens, ovato-oblongum, acuminatum, bafi obtufum, rufescens.

"INT. fimplēi:*. ; membranaceum > tenue.

EMB. femini conformis, eredlus, ladeus. *Cotyl* carnofae, amygdalinae, piano convexeej bafi truncate, umbilicatx; apice acuminata. *Rad.* breviffima, immerfa_a conico-acuminata, comprefliufcula, infera.

EXPLICATIO FIGURE.

- a.) Fructus integer, b.) Ovarium immatum. c.) Nux a calyce feparata. d.) Eajem langi-''
ttlnaliter diffecta, cum eiubryone in fitu, adhxrente intejumenti portiuacula ad ejut basin.
e.) Embryo folutus.

Unica



Unica aethiopicum hujus generis species mihi innotuit: *foliis alternis, longis, lanceolato-obcordatis, rigidis, corymbifloris*. inflorescentia racemosa. Arbor Africam equinodiale inhabitans.

Genus itidem Acerum familiae affine, si fructum alatum nucamentaceum respicimus, fed folia opposita & cotyledones rectae amygdaloideae huic ordini reluctantur.

48. VATERIA.

LINN. gen. 666. ed* Schreb. 906* Juss. gen. p. 258-

Cal. quinquefidus, inferus > laciniis lanceolatis acutis persistentibus. Cor. pentapetala: petalis ovatis, obtusifloris, calycem superantibus, patentibus. Stam. plurima, corolla multo breviora filamentis brevifloris; antheris subsessilibus, subsulcatis. Ovar. superum, stylo simplici & stigmae capitato insertum. Caps. subpyramidata, coriacea, rotundato-trigona, unilocularis, trivalvis. Sem. unicum, maximum. Embr. insertum cotyledonibus imparibus, petiolatis; radícula supera.

VATERIA indica. Tab. 189,

Faenu. RHEED. hort. mal 4, p. 33. t. 15.

EUocarpus (eopalliferus), foliis integris. RETZ. obs. 4. p. 27.

EUocarpus foliis integerrimis, panicula terminali. VAHL. symb. bot. 3. p. 5?..

WILLD. Spec. pi. T. 2. p. 11*20.

Vateria (indica). LINN, spec. pi. p. 734. Syfl. veg. ed. 14. p. 494.

E collectione Cel. BRUGMANNI, Profess. hist. nat. Lugd. Bat.

PER. Capsula grandiflora, spongiosa - coriacea, subpyramidata, furfuribus aiv gustata, mucronata, rotundato - trigona, furculis profundis ad valvularum futuras inflexa, ad partem inferiorem torosa, basi truncata, umbilicata, pedunculo inserto valido calyce profundissime quinquefido reflexo vestito, pulvinata, atropurpurea, unilocularis > trivalvis. Valvae crassae, «b apice dehiscentes, intus glabrae, impressionibus rotundatis a feminis protuberantibus oris inflexis, rufescentes.

REC. nullum,

SEM. unum, grande, cavitati capsulae figura sua exacte respondens, ovato-oblongum, hinc inde protuberantibus convexifloris notum, in vertice obtuse mucronatum, rufum.

INT. simplex, membranaceum, vitellinum

ALB. nullum.

EMB.



E&&. dicotyledoneus, maximus, f[^]nini cqnfrmis, in verrice area lata ofcura notatus & infra illam ruga obliqua undulata cinctus, amygdalinus, lympha refinosa fcatus, inverfus[^]albus. *Cotyl.* craffiiiiix, bilobx, longiffime pedunculatx, impares. Cotyledon altera *minor* e fupremo dorfo majoui oblique infitens & in medio embryonis dorfo transverfe teriiiiata[^], fcutiformis, quadrante totius embryonis vix minor, per apibitum acutum undulata > externe convexa & in media ejus convexitate tuberculo prominente rotundato nonnunquam in nafi formam protradto notata, fiffura a vertice ad tubeixulum usque defcendente in duos lobos-divifa j interne imequaliter convexa, fulcis transverGs elevatis. infcripta * a vertice fulco profundo longitudinali in medio fundum petente exarata, & in media convexitate fora mine oblongo cum fulco confluyente pro exiti pedunculi radiculae cotyledonis majoris infhudla. Cotyledon altera *major*, quae priorem magnitudine fere plus triplo fuperat, & a fummo vertice embryonis totum ejus latus ventrale bafiu & dimidium latus dorfae complet, intra bafin obtuffillmam torfo-umbilicatam tuberculo prominente inaequali notata eft, ad apicem veroinrostrum breviffimum femicirculare acutum cum altera cotyledone orificium pro radiculae exitu integrans producitur; hinc inaequaliter convexa, a fummo vertice ad bafin usque lateris ventralis fulco rotundato exarata, & rima profundiffima ufque ad bafin lateris oppofiti pertingente in duos lobos sequales fifla, (lobis nonnunquam fiftira illam majorem fub angulo redofcendente iterumbifidis)j inde autem a vertice ad medium usque dorfum vel oblique vel fub .aligulo obtufo undulattm decuffata, inaequaliter concava, impreffionibus atque eminentiis rotundatis nee non plica transversali ab utroque latere in centro embryonis confluyente infcripta & alteram cotyledonem excipiens, fulco longitudinali cum iilo cotyledonis minoris canalem pro radiculae exitu efficiente exarata, & in angulo ipfo prope embryonis centrum radicule pedunculum canaliculatum undulate radicum incurvum gerens. *Plum*, fimplex, conica, acuminata, diphylla. *Rad.* in duos pedunculos cotyledoneos compreffbs externe canaliculatos & ad infertionem divaricatos fifla, longa, .compreffiufulca, intra cotyledonum canalem inclufa, & vix apice conico obtufo ex illo prominula, in axi embryonis adfeendens, fupera.

EXPLICATIO FIGURE

iu) Capfula Integra, b.) Eadem, valvula una cum integumenti Tcmento excuffa, emliryoſem in fitu fovens, & r^Tartem e^JIS dorfaem cum Facie externa cotyledonis minoris reprerentans, c.) Embryo a parte ventrali oblique fpeftatus, cum radicule apice in fummo vertice prominulo. ^.) Cotyledon major a latere & paulum a dorfo fpe&atus, ut & facies ejus interns nee non pediunculi cotyledonei infertio vifui patcat. .e.) Cotyledonis minoris facies interna, -cum foramine pro introitu pedunculi cotyledonic alterius & parte pedunculi cotyledonis minoris ex fo-veola tuberculo externo oberfa oriundi. f.) Radicula cum partibus pedunculorum cotyledonum abfeiffj.

Capfu*

Capfula rarius per abortum bivalvis. Rheedii figura & mea exempfa edocent, embryonem fructibus, adhucdum in arbore harentibus, germinandi¹ initium facere & radiculam capfulæ futuras frangere, quæ demum valde elongata in vertice capfulæ ex hiantibus valvis porrigitur.

Genus ab omnibus hucusque cognitis distindiffimum & folam, quod attinet cotyledonum divisionem & radiculae infertionem Shoreae quodammodo* fimilis, tan turn itaque abest, ut cum Ganitro nostro vel Elaeocarpo LINN. in unum genus commifceri possit Vateria, uti vult RETZ & VAHL* ut ne eundem quidem ordinem naturalem focium habere queant

49. GENIPA.

TOURN. ^{436.437.} LINN. *gen.* 240. *ed. Scireb.* 341. Juss. *gen. j.* 20iv Gardenia. LAMARCK *ill. gen. t.* 158*

Gal. monophyllus, fuperus, cylindricus: limbo aequali truncato. Cor. monopetala: tubo brevi infumbuliformi: limbo magno rotato patente quinquepartite. Stam. quinque; antheris in fauce tubi fessilibus, longis, cum corollæ incifuris correspondentibus, exfertis. Ovar. inferum {tylo (implicit fligmate turbinato ad apicem attenuate. Bacca infera, calyce coronata, corticata, fubquadriocularis. Sem. plurima, in pulpa nidularia, **horizontalia**. Alb. cartilagineum. Emb. radiculâ vagâ.

GENIPA americana. Tab. 190. fig. 1[^]

Jampaba. MARCGR. *hraf. p.* 92. *Pis. braf. p.* 67*

Genipa fructu ovato. PLUM. *Cat. p.* 29.

*Gmipa foliis lanceolatis** PLUM, *ic-pi. amY. t.* 136.

Gardenia inermis[^] *foliis oblongo - lanceolatis, pediculis ~~antheris~~ ^{antheris} corollis hypocrateriformibus, tubo abbreviato.* SWARZ *obf.* 84. WILLD-
fpec. pi T. J. P. 2. p. J22g.

Genipa. LINN. *fpec. pi. p.* 251. *Syjl. veg. td. 14. p.* 227.

Ex colleHone Deleflertiana, & ex inf. St. Domin. a D. POITAU.

PER. Bacca magna, infera, ovata, turbinata, utrinque attenuate hinc in pedunculum craffiufculum inde in calycem membranaceum ruga circulari a bacca difcritinatum, corticata, fubpubefcens, pallide viridis, fubquadriocularis. Cortex craffiis, carnosus, e viridi flavescens, duriufculus, intus membranâ tenui levigatâ veftitus. Diffelementa quatuor incompleta,



ta, furfum deorfumque deliquefcentia, falciformia, quorum duo oppofita tenuiora & anguſta (Hora, (nonnunquam anguſtiſſima,) a membranâ duplicatâ baccara, intus obveliente profertur duo altera autem craſſiora & latiora a panetibus baccæ circa medium ejus in fulcum incretaſtis & membrana obtuſa, quæ margine dentato-lacero cum pulpa confluit, proſtata. Pulpa mollis, fulcis quatuor, quorum duo oppoſiti profundiores, in totidem lobos longitudinales neutiquam vero difſepimentis diviſa, femina involvens, excolor, faporis grati fubacidi,

R E C. nullum; niſi funiculos umbilicales matureſcendo autem evaneſcentes & in pulpam reſolutos ſumas.

S E M. plurima, ſtriarum horizontalibus circum centrum commune parvum anguſtatum locata, in pulpa nidulantia, ovato-orbiculata 1. elliptica, com-preſſa & vix lenticulari-convexa, per ambitum obtuſa, e rubroflaveſcentia.

I N T. ſimpliciflimum, membranaceum, tenuiſſimum, albumini arduiſſime adnatum.

A L B. femini conforme, cartilagineum, pallide mellinum, ad radiculae fitum *Chalazâ* fuſcâ notatum.

E M B. extra albuminis axim locatus, & parti ejus anguſtiori propior, illud oblique fecans & tertiam ejus partem magnitudine fere ſuperans, redus, albus. *Cotyl.* foliaceo, cordatae, nervoſae. *Rad.* ſubclavata, ad partem latioreſcem albuminis ſefe vergens & apice peripheriæ ejus proxima, cotyledones longitudine acquans, vix fenſibiliter curvula, obtuſa, vaga.

EXPLICATIO FIGURE,

a.) Bacca integra. b.) Eadem medio tranſverſe diſſecta, cum ſtu feminum in pulpa horizontalitè nidulantium. c.) Semina ſoluta. d.) Albuminis ſectio tranſverſalis. e.) Ejuſdem ſectio horizonkalis, cum cinbryone in fitu & magnitudine naturali. f.) Embryo ſolutus.

Difſepimenta incompleta latitudine valde variant, in aliis exemplis difſepimenta, a duplicaturâ membranæ baccam interne veſtientiſ orta, adeo anguſta ſunt, ut nonniſi rugam longitudinalem repreſentent, uti in noſtra icone videri licet in aliis autem multo latiora & in proceſſum falciformem produciuntur.

Cell. Lamarck & Swarz Genipam Gardenix juiſſent fine dubio ob ſimilem habitum exterum, diverſus autem embryonis fitus intra albumen huic commixtioni contrarius eſt, ſi & reliquas partium fructificationis & pericarpiorum diſſerentias haud futiles perſpexerimus.



50- T O C O Y E N A .

AUBL. *guy. t. 50.* Juss. *gen. p. 2*[^]. LAMABCK *ill. gen. 1.163,*

C4I monophyllus, inferus, oblongus, turbinatus, quinquentatus, deciduus, bafi ttipulis duabus caducis (lipatus. Cor. monopetala, tubulofa, difco ovarii infidens: tubcTlongiflino, ad faucem ampliato: limbo quinquepartito. Stam. quinqiie, in faucè corollse fubfelfilia 5 antheris vix exfertis. Ovar. inferum; ftyJo fimplici longitudine tubi, fuperne increffato, fub (ligmate rursum ^ngullato; IHgmate bilobo, lamella'to, ovato, obtufo. Drupa oblonga, baccata, calycis rudimento in vertice anfata, fubbilocularis, polyfperma. Sem. flratis horizontalibus in pulpa in quatuor lobos difpofita, compreffh. Alb. cartilagineum. Emb. radiculà criffae diflepimenti incompleci utriusque lateris obverfi.

TOCOYENA Jongiflora. Tab. [90. fig. 2*

Tocoyena. AUBL. *guy. T. r. p. 131.*

Ucriana. WILLD. *fpec. pi. T. 1. P. 2. p. tfu*

Icon ad exempla, in colledione feminum Mufei Parifienfis affervata.

PER. Drupa baccata, infera, nucis juglandis minoris magnitudine, fubglobofa 1. oblonga, hin'c pedunculo brevi infidens, inde rudimento calycis capitellato depreflb faftigiata, & intra hoc areola callofa atque in hu}us centro puncto excavato notata, ad quatuor onpofita Jatera ab impreffionibus feminum tranferve undulate - nodofa, flavescens, fubbilocularis. Caro debilis, duriufcula, flavepGens. Putamen ex fibris offeo - lignofis compaginatum, 1. ofTeo-coriaceum, figura drupx, tenue, intus levigatitfimum. Diifepimentum'incompletutn^ anguftilfimum, biiSdum, cum putamine ardtifime conferrumiiiatum.

KEC. millum; femina ante maturitatem funiculis umbilicalibus, in fulco marginis feminum interno locatis, maturefcendo autem in pulpam refolutis, criatc diflepimenti affixa.

5EM. numerofa, triginta ad triginta fex, in pulpa molli mudlaginofa-faccharata atropurpurea ftratis horizontalibus equalibus fibi ir Jumbentia & in quatuor lobos pulpa jundos nee diflVPimento ullo divifos congeita₃ lobis tinis p^r paria ad apicem & bafin femine UMGO jundis, compreffa, rotundato- 1. irregulari- triangularia, ad marginem ex tedium craffiozem obtufa, ad internum autem carinacum acuta, atrofufcâ.

INT. fimplex, tenue, cruftaceum, fragile, albumini (excepto niargtue feminum interno carinato) undique arctilime adnatum.

ALB* femini conforrue excepto margine interno pauluJum rctradlo, *cnnilagium*, externe pallide fufcum, interne fordide xnellinum, in centro fo-



veclâ compreflâ lanceolate - cordatâ cotyledonum dimenfionem multum fupante excavatum.

EMB. parvus, dimidiam albuminis partem longitudine fere mentiens, albumen ex angulo externo umbilicali ad diflepiementum incompletiim locato diagonaliter fecans, leviter incurvus, laefleo-albus. *Cotyl.* cordate, feflkeze, nervofdc. *Rad.* cotyledonibus duplo longior, fubclavata, teretiufcula, curvula, obtufa, a centro bagcyc remotilima &, in quovis ejus lobo diflepiemento incompleto fui lateris obverfa.

EXPLICATIO FIGURE.

a.) Drupa Integra, b.) Endem transverfe diffe&a, feminum beminphaerium altemm, ex lobis binis in ipfomm bafi & apice femine imico conjugatis jun&um, in fitu fovens. c.) Eadem vacua, ut excuffis feminibus diflepiementum incompletiim bifidum in confpe&um veniat. d.) Semina ex bacca in fitu exemta, ablatis aliquot feminum fratis, < uJ) Regio feminum uinbilicalis & ladiiilae fedes, diircpimcnlo incompleto obverfa. e.) Semina feparata, & a pulpa denudata. f.) Albuminis fedlio horizontalis, cum fitu embryonis diagonali. G.) Embryo foluius & magnitudinc audlus.

Tarennæ, ftirpi hujus ordinis Carpol. T. i. p. 139. defcriptiff, fimilis embryonis fitus compe'tit, caeterum inufitatus.

Albumen radicem adufEam Dauci *Carotae* LINN, redolet.

Icon, quam à frudlu Tocoyense tradidit Aubletius tota erronea vel faltem pefflima, ut & Cel. Juiliacum caeteroquin & in frudhium defcriptionibus accuratiilimum in errorem. induxerit. Frudtus enim: • 1° non e(l. bacca fed vera drupa putamine osseo - coriaceo intus levigato dotata; z° nee calyce quinquentato coronata, fed capitello obtufo, in medio difco callofo ab infertione corollae notato, faftigiata; j° nee bilocularis: fed revera unilocularis, femina enim omnia mediante pulpa inter fe funt connexa, nee lobi alio medo quam pulpa ipfa interftin&i.

51. G A E R T N E R A .

LAMARCK *ill. gen. t. 167.*

Cal. monophyllus j inferus, turbinatus • campanulatus; limbo aut profunde quincjue detitato, aut undulatoj dentibus mucronulatis; bafi bradeis duabus oppofkis lineari - lanceolatis cannatis infrudlus, perGltens- Cor. mono* pe'.ala, infundibulifojrmis > tubo cylindrico i limbo quinquepartito, patente: # laciniis lanceolatis, obtufis. Stam. quinque, filarmentis breviffimis, ad mediam corollam tubo infertis; antheris oblongis, biloculanbus, eredis, non exfertis. Ovar. fuperumj ftylo fimplici, filifornii, corollam fuperante,

te, apice bifido; ftigmatibus fimplicibus reflexis acuminatis (capitatis *Lam.*)
 Bacca exfucca, dipyrena: pyrenis monofpermis. Alb. cartilagineum. Erab.
 pugioniformis, inferus, eredlus.

GAMB. *PERA longiflora.* Tab. 191. fig. 1.

Coffeae fpecies. COMJJIERS. *Ic. ined.*

Ex dono Cel. A. DE JUSSIEU & X collatione Cel. DESFOINAINES. Ha-
 bitat in Madagafcar,

PER. Bacca fupera, elliptico-acuminata, magnitudine nucis avellanx mino-
 ris, pun&o callofo in vertice notata, leviffime bifulca, a calyce per ma-
 turitatem ampliata ad tertiam fere partem amplex^ta, dipyrena, carnofa,
 (rubra?) Caro debilis, duriufcula. Pyrense chartaceae, ellipticae, hinc
 convexx, inde planoe, monofpermr,

REC. nullumj femina ad partem ventralem bafeos pyrenae cicatriculx fungo-
 fte infidentia.

SEM. in quavis pyrena fingulum, totam ejus cavitatem replens, dlipticum,
 ad bafin partis ventralis umbilicatum, hinc convexum, inde planiufculum,
 margine rotundatum, fufcum.

INT. fimplex, membranaceum, tenuiffimum, albumini ardliffime adnatum.

ALB. femini conforme, craiTum, cartilagineum, caftaneo-fufcum.

JEMB. dicotyledoneus, pugioniformis, eredlus, tertiam albuminis partem lon-
 gitudine xquans, ad bafin feminis locatus & propior ventri quam dorfo,
 leviter curvatus^ in ficco fufcus. *CotyL* fubulatx, accumbentes, tertia
 embryonis parte paulo breviores. *Rarl.* longa, curvula, turbinata, fca-
 po cum cotyledonibus increlatis continuo turgido in collum coardata &
 iterum in capitu'lum oblique truncatum obtufum rotundatum conglobataf
 foveolae umbilicali albuminis obverfa, infera.

EXPLICATIO FIGURE.

-a.) Hamulus Fmgifer cuin calycibus inanibus. b.) Bacca foluta. c.) Eadem tranvverfc fedla
 cum pyrenis, ut appareant femina in fitu. d.) Semina feparata a doifo & a ventre fpedhta.
 e.) Albumen tranverfe & f) Idem longitiidinaliter difcaum cum embryonc in fitu. G.) Em-
 bryo folutus & iniigniter audtus.

Ob frudum inftriim. a Rubiaceis alienum eft hoc genus; licet]in omni-
 bus reliquis partibus e. g. ftipulis interfoliaceis, albumine carJlagineo,
 -embryonis fitu & denique in toto plantsc habitu Rubiacearum^faciem
 omnino prze fe ferat hsec ftirps ab inventore ad Coffeam falfo rela^, a
 qua & embryonis forma (ingulariffima & plane inufitata valde differt.
 Complures in locupletiffimis herbar>s Cell, dejuffieu & Desfoinaines vi^i



species, foliis, calycis limbo & corollarum longitudine diversas, omnes arborecentes foliis rigidis & inflorescentia paniculata aut corymbose praeditas. -

52. I S E R T I A .

SCHKEB. *gen. j*L 602. LAMARCK *ill. gen. t.* 28g.

(*cuettarda*. AUBL, *Guyan. t.* 123.

Cal. monophyllus, fuperus, campanulatus: limbo fexdentato per maturitatem inaequali. Cor. monopectala, infundibuliformis, ad basin annulo ovarium coronante infertens > tubo longo, curvulo; limbo fexpartito, laciniis rectis, acutisj fauce villosa. Stam. fexj filamentis brevissimis, supra corollae faucem infertis; antheris oblongis, bilocularibus, medio dorso filamentis adnatis, non exsertis. Ovar. inferum; stylo unico, filiformi, tubum corollae aequante; stigmae capitato, fex-lobato. Bacca calyce persistenti coronata, umbilicata, hexapyrena. Pyrenae uniloculares, polypermse. Semina rotundata* pyramidata. Alb. carnosum Emb. radícula centripeta.

IsERTIA coccinea. Tab. 191. fig. %_m

Cuettarda (coccinea) folio amplissimo, ovato, acuto; forum racemose et coccinea terribilibus fructu coccineo. AUBL. *guyan. I. p.* 317.

Isertia foliis lanceolato-ellipticis subtus villosa - incanis acuminatis utrinque acutis, pedunculis racemosis bidentatis. VAHL *eel. a. p.* 27. WILLD. *spec. pL T. 2. ? J. p.* 240.

Ab amicissimo D. DUPUIS, Botan. Paris.

PER. Bacca infera, nucis avellanae minoris magnitudinis, globosa vel elliptica, supra calycem undulato-dentatum paululum attenuata, umbilicata, in vertice rudimento styli fungiformi inserta, bad bracteis duabus brevibus oppositis vestita, coccinea, hexapyrena. Caro crassa, coccinea, ficitate nigrescens, dulcis. Pyrenae orbatae, subellipticae, angulatae, vertice obtuse, fere attenuatae, dorso leviter fulcatae, ad latera planiusculae, ventre acuto rimae hiantes duabus laminae sub angulo acuto introflexis, polypermse.

REC. *commune* pyrenarum nullum; nisi vasa filiformia e pedunculo oborta, & pyrenarum rimam ad partem ventralem adhaerentia fumas; *proprium fere* wenum crista duplicata ab introflexis laminae pyrenarum, fungosa callositate fimbriata, cui femina funiculis umbilicalibus affixa

SFFf. plurima, paucis tamen adolescentibus, funiculis umbilicalibus maturitate denique in pulpam resolutis inter se cohaerentia, in fere 1. odlo feres longitudinales difposita, parva, pyramidata, an^ulata, vertice obtuso rotun-

dau.



cfata> inde acuta, funiculo umbilicali inftru&a, punftis^excayatis. reticu-
lata, fufca.

INT. duplex •> *exterius* cruftaceum, fragile, craffiufculum, ab albumine Iuben-
tèr fecedens ; *interim* membranaceum, tenuiiffimum, albumini ardiifime
adnatum, albido - fufcum.

ALB. femini conforme^earnofum , album.

EMB. teretiufculus, ere&us, leviter incurvatus, ad baffin albuminis locatus,
niveus. *CotyL* craffiufculse, obtufac, dimidio embryone vix breviores,
incumbentes. *Rad.* conico*. teretiufcula * longa, obculiufcula, centripeta.

EXPLICATIO FIGURE.

a.) Ramulus fnigifer. b.) Bacca feparata. c.) Eadem tranferve. & d.) Eadein longitudinaliter
diffèta cum pyrenis in fitu. e.) Fyrena feparata, f.) Eadem a ventre fpeftata. g.) Ea/em
tranferve fe&a. H.) Semina fmicillis umbilicalibus inter fe cohaerentia. i. I.) Eadem foluta.
K.) Albumen tranferve & L.) Idem longitudinaliter didedura enm embryone in fitu. M.) Em-
bryo folutus,

Frudus ex mala Aubletii icone vix cognofceii(Ju\$; defcriptio *magis* accuraca
omnino in no it ram plantam quadrat, ut nullum dubium de idenutate relteu

53. F E R N E L I A. COMMERS.

Juss. *gen.* p. 199. LAMARCK *ill. gen. t.* 67. /. f*

Cal. monophyllus fuperus, quadrifidus \ laciniis fubulatis. Cor. monopetala
parva, breviter twhulofaj li<nbo quadrilobo: laciniis obtufis, patentibus*
Stafn. qitatuor; filamentis brevibus, ad baffin tubi infertis> antheris fubro-
tundis, non exfertis. O^ar. inferum, ftylo fimplici^ ffigmate bifido. Bacca
infera, calyce coronata , bilocularis ; dillepimento incompleto , elliptico,
femilunari, feneftrato. Semina numerofa. Alb. cartilagineiun. Emb. fub-
dorfiilis, radícula centripeta.

FERNEUA pedunculata. Tab. 191. fig. J.

Ab amiciffimo D. DECANDOLLE fub nomine F. *buxifolU* accepta , & ex
colledtione Deleflertana.

PER. Bacca elliptica f. pyriformis, in pedunculum baccatn longitudi!>e acquan-
teni attenuata , calyce quadridentato coronata: dentibus brevitfojiss ob-
foletiffime rotundato • tetragona , fulcis elevaris cum dentibus Hycinis
Gontmuis cofhtta, biloculans, polyfperma. Caro craifiufcula , firma\Nru-
fescens, epidermide valida veltita, Diirepimentam incumpletum 1. frne-
ftratura >



fratum, femilunare parietibus baccac infertum, carnofum margine acutum ; cornubus versus baccæ pedunculum valde attenuates, & fere evanescentibus > fenestra oblonga 1. elliptica ad basin baccæ Jator.

REC. fubellipticum , margini difleplimenti affixum & ad ejus cornua evanescentens , papillofo - fungofum.

SEM. numerofa., circa quadraginta in quovis loculo , imbricata, compreffa ut cula, varie ab incumbentibus angulata, in vertice mucronulata, adumbellatum truncata, rugis minimis fcabrata, fufca.

INT. fimplex, coriaceo - membranaceum, craffiufculum, albumini adiffimè adnatum«

ALB. femini con forme, albido - cinereum , in peripheria cartilagineum , in centro carnofum.

EMB. minimus, eredlus, inferus, paulatim ad dorsum feminis vergens, niveus. Cotyl. incumbentes, fubrotundæ, craffiufculæ. Rad. redla, oblonga, craffa, obtufa, umbilico externo obverfa, centripeta*

EXPLICATIO FIGURE.

t.) "Bacca Integra, "b.) Eactem longitudinaliter diffefta cum difleplimento & receptaculo in fitu. c.) Fadcm tran'fverfe fefta cum fceminibus in fitu. d. D.) Semina foluta. E.) Albumen longitudinaliter difleptum cum embryo in fitu naturali. F.) Embryo folutus & valdopere auflus.

Mala Lamarckii figura magis in hanc# quam in fequentem plantam quadrat; aliis itaque enodandum relinquo, num noftra *F. fediincolata* vera fit obovata LAM. & inde Jynnonima infra allegata ad hanc potius lint transferenda ?

FERNELIA obovata, • ibid.

fernalia Jac'miis corollanum acutis, laccis ovalibus. LAM. *ill. gen. n. Z4?*(j.

CoccQcypfilum (ttniflorum^) caule treElo friiticofo, Jbliis ovatis acuminatis, peduncults axillaribus wifloris, ffigmatibus capitatis. *Willd.fpec. pi. T.I. §.6i9?*

E colledioe Cel. DESFONTAINES, fub nomine *F. obovata*.

Bacca infera, oblonga L ovata, 1. globofa, calycis laciniis fubulatis fuperne patentibus coronata , rotundato - xdogona (a. a.) fubbilocularis. Caro debilis, firma, dilute rubra. Biflepimentum incompletum angufiffimum. Receptaculum margini difleplimenti adnatum, fungofum. Semina duabu? feriebus in quovis loculamento horizontaliter imbricata, alternatim irler jacentibus longitudinalibus ^x utroque latere, (b.) in quovis loculamento circiter triginta polymorpha, hinc inde compreffa, angulata, rugis minimis fcabrata, umbilico appendiculato parvo fungofo inftruda, ferruginea (c. C). Integumentum duplex: *extmius* coriaceum, *craffiufculum*, ab albumine facile fecedens; *interius* membranaceum tenuiffimum, albu*



albumini ar&iffime adnatum. Albumen femini conforme, totiim cartihu gmeum , corneo - transparens. Emb. erodus» dimidio albumine paula brevior, dorfo feminis propior quam ventri, leviter curvatus, ad bafin feminis locatus. *CotyL* cralfiufculx, cordatx, incumbentes. *Rnd.* cotyledonibus duplo longior, curvata, fubclavata > umbilico feminis & fimul receptaculo obverfa (D- E.)

Altera hacc Fernelise ipecies a priore & fequente calycis laciniis Iougiioribus maturitate non abbreviatis & embryonis forma recedit, fpecies itaque facilius frudu dignofcendse funt, quam foliis. Bacca in.hac redlius forfan unilocularis dicenda.

FERNELIA buxifolia. Tab. 197. fig. 6.

*Ferrtelia laciniis corollmim obtufts, baccis pififormibus** LAMARCK *ill. gen. 11*1478**

E colledione Cel. DESFONTAINES.

Drupa parva , globofa, corticata, leviter fulcato - didyma, calyce breviter tubulofb quadridentato coronata, bilocularis (a.)- Cortex carnofus cratliufculus. Putamen oifeo-chartaceum, fecundum fulcos in duo hemifphxia fillile, marginibus acute.inflexis diifepimentum incompletum 1. feneftratum formantibus. Receptaculum fungofum, ad marginem diifepimenti incompleti adnatum & diifepimentum fere integrans. (b) Semina plurima, hinc cralfiora rotundata; inde acuta rotundato emarginata 1. inaequalia , ad latera plank , umbilicis obtufis ad centrum drupse convergentia, fubtiliffime rugofa - ftriata , fufca. (c. d. D.) Integumentum fimplex f cralfiufculum , ex fibris intertextis conflatum , adhserens. Albumen femine paulo anguftius, fubcartilagineum, in medio foveola lanceolata compreffa & cum embryonis leclulo cohserente intrudlum, pallidum. Embrya minimus, fubdofalis, in parte inferiore albuminis ad umbilicum locatus? redus, albus *CotyL* ovatx, obtufiffimse, difcretx, compreffx, *Rud.* cbtyledonibus paulolongior, clavata, leviffime apiculata, centripeta (E-F. G.)

Fernelia nequaquam cum Coccocypfilo ob diflepimenti diverfam fabricam commifcenda* fi Brawnei iconi fides habenda.

54. H A M E L I A .

Jacq. amer. p. 71. LINN. gen. 232. ed. Schreb. 305.

Juss. gen. p. 207. LAMARCK ///. gen. t. 155. f

CaL fuperus, minimus, quinquefidus ; laciniis acutis. Cor- monopetaH*: tufo longiffimo, pentagono , ba(5 ampltato; limbo sequali, quinquepartitoj^aciniis acutis. Stam. quinque; fiJamentis fubulatis, ad medium corolla tiibum inferti6; authens linearibus, ad faucem corollse pertingentibus. Ovar. inferum;



fernm; ftylounico, longitudine tubi; ftigmate obtufo. Bacca infora, fulcata, calyce perfiftente coronata, quinquelocularis. Rec. membranacea, margine bifida. Sem. plurima, compreila. • Alb. carnofum. Emb. ereditus.

HAMELIA appendiculata. Tab. 191- fig. 4.

Ex colledlione Cel. DESFONTAINES. Habi^t in Porto - Rico.

PER. Eacca parva, infera, elliptica, rotundato - pentagona, quinquefulcata, nervis intermediis dorfalibus notata, calyce perfiftente parvo reflexo quinquefido coronata, & intra ilium ftyli rudimento mucronata, quinquelocularis, polyfperma. Caro debilis, rufefcens, coriacea. Dillepimenta cum membrana baccae interna continia, tenuiffima, membranacea.

REC. quinque, in fingulo loculamento (ingulum, membranaceum, tenuiffimum, hinc axi baccx longitudinaliter in dillepimentorum angulis adnatum, inde margine libero bifidum: limbis reflexis.

SEM. plurima, parva, inter feceptacula & durepimentorum parietes in pulpa verticaliter hscrentia, comprefliufcula, hinc convexa inde plana vel vix fenfibilitate concava, varie angulata, punctis nunimis excavatis & in fuperficie convexa e centro feriebus divecgentibus reticulata, rufefcentia.

INT. (implex, membranaceum. . .

ALB. femini conforme, carnofum, album.

EMB. . . .

TIXPLICATIO FIGURIE.

a.) Rjimiilus fnigifer. B.) Bncca feparata. C.) Eailcm tranfverfe iifTefta, cum difcpimenfcis atque rceptaculis iu fitu. d.) Semiaa foluta. D.) Eadem magnitudine anSa ab utnque parte fpeftata. F.) Albumen tranfverfe & F.) Idem longitudinaliter fedhim.

In plurimis, quae diiTecui, feminibus ne quidem embryonis umbram detegere valui.

Species, ut videtur, nova g&udet foliis longe petiolatis, & in mucronem longum apice produci.

HAMELIA patens. Tab. 196. fig. j.

Hamelia racemis patentibus. JACQ. amer. p. 75. t. go. LINN. fpec. pL z^Sm

Hafelia foliis mfe^ne fubfomentqfifloribusracemofo-paniculatis. LAM. difit. j. ^, 6g.

ffhtellia foliis, fubtus tomentofis tubo corollae cylindrico. L'HERIT. fert. angl.4.

- *Hamelia coccinea.* SWARTZ prod. p. 46*

Hamelia racemis terminalibus color at is, foliis ternis villofo-ptibefcentibus. SvrARTZ obf. 77. WJLLD. fpec. pi. T. i.*P. a. p. 950.

Hamelia



Hamelia ramis fulcath, foliis 3 — 4 — oblongo - lanceolitis pubescentibus, floribus cymosis fecwulis. Ruiz & PA VON /or. *Bot. Chil. a. p. 68. t. zzt.*

Ex Infula Hirpaniola a D^{no} POITEAU.

Bacca parva, oblonga, infera, fessilis, calyce obtusissimo quinquedentato coronata & lacyli rudimento truncato fastigiata, quinque fulcata, aurantia, quinque locularis. (jn. B.) Caro debilis, rubicyada. Dissepimenta membranacea, cum membrana baccæ interua continua, fulcis externis obverfa. Receptacula ut in specie; antecedente, & in loculamenta ex axillis dissepimentorum prominula. (C.) Semina plurima, exigua, ereda, compretiuifcula 1. hinc convexa, inde planiuifcula, angulata, versus umbilicum in apicem producta, pudlis excavatis ad latus externum e centro radiatim dispositis (E.) scabrata, e fusco rufescentia. (d F.) Integumentum simplex, crassiuifculum, crudaceum. (G.) Albumen carnosum, femini conforme, album. Embryo rectus, oblongus, ladleus, inferus. *Cotyl.* oblongae, crassiuifculæ dilcretæ, piano-convexæ, incumbentes. *M^{d.}* cotyledonii)us pdulo longior, couico-terciuifcula, *obtuſa*, umbilico externo obverfa, centripeca. (H. i)

55. L A U G E R I A.

JACQ, *arner. p. 64.* LIKN. *gen. 259. eel Schreb. 354.*

Juss. *gen. jh 206.*

Cal. monopbyllus, fuperus, minimus, deciduus; limbo inxquali. Cor. monopetala, longa, tubulosa, gracilis; limbo quinquefido: laciniis plantis » obtusis. Stam. quinquej filamentis brevissimis, superiori parti corollæ infertisj antheris linearibus», mm exfertis. Ovar inferum j stylo simplici filiformi, corollam fuperante > Itigmate capitato. Drupa infera, carnosæ, non coronataj putamine quadri- 1 - quinqueloculari. bem. quatuor 1. quinquæ, erecta. Alb. carnosum. Embr. inverfus.

LADGERIA refinosa. Tab. 191. fig. f.

Laugeria foliis Into - lanceolath glabris fubtus glaucis, fpicis axillaribus bifidis% ramis apice refingfis. VAHL. *eclog. 1. p. 27.* WILLD. *fpec. pi. T. 1. P. J. p. 1082.*

E colleltione Cel. DESFONTAINES.

PER. Drupa baccata, parva, infera, elliptica, ad verticem paululum attenuata, turbinata vel obfoletissime tetragona, fessilis, areola parva & intra eam pundo pervio in vertice umbilicata, atrocrulea, ficcita**e albidopruinata. Caro crauiifcula, pdpoHu Putamen offeum, oblongum, rotundato - tetragonum, vertice obtufiuifculo mucronulatum, basi v'ero magis attenuatum, ad latera duo oppofita longitudinaliter lufcatum, ner-

Tom. HI.



vis quatuor dorfalibus notatum, quadriloculare; loculamentis remotiufcu*
lis, oblongis, fuperne claufis; quodvis loculamentum inferne canali late-
rali in axi putaminis cum reliquis coincidenti perforatum.

REC. nullumj femina intra canalem incurvum bafilarem putaminis. arfte hæ-
rentia.

SEM. quatuor: in fingnlo loculo fingulum, obloi?gum, teretiufculum, ~~tre-~~
dimy bafi attenuatum & adlatus internum in proceflum brevem curvulum
produdum, vafis umbilicalibus in dor& notatum, e ftramineo rufescens.

INT. fimpJex, membranaceum, tenuiffimum, albumini ardiflime adnatum.

EMB. minutus, excentricus, vertici feminis propior quam bafi, redtus, in-
verfus, teretiufculus, dimidium albumen longitudine aequans, niveus.
CotyL compreifiufcube, oblongae, obtufac, ad fcapum increfcentes, dimi-
dio embryone paulo breviores. *Rad.* longa, clavata, re<Sa, obtufa,
fupera i umbilico externo contraria.

EXPLICATIO FIGURE.

a.) Panicilla fragifera magnitudiinc natiirali. B.) Drupa integra feparata. C.) Eaillem a carne
usque ad medium denudata cum putamine integro in fitu. D.) Putamen feparatum. E.) Idem
transverfe fe&um, cum fitu loculamentorum & canalium triangularium vafa nutritia vehentium.
f.) Semina foluta. F.) Idem magnitudine valde auftum & paulum a dorfo fpeftatum, lit funi-
cyli umbilicalis ad verticem afcenfus apparcat. G.) Albumen longitudinaliter fedum cum fitu
embryonis. H.) Embryo feparatus & infigniter auftus.

Noftram plantam veram Laugeriae fpeciem e/Te, non plane fum convuftus,
quaternarius quidem loculamentorum numerus illud diffluadere videtur.
Alii itaque, quibus Laugerix genuine frudlum, quæ Cel. Jacquinio cha-
ra&erem genericum fuppeditavit, infpicere contingit, dubium folvant.
Totum genus recognofcendum: *L. lucida*, de qua infra, certe non congener.

56. P E T E S I A.

BROWN, *jam. t. 2.*/ . 3[^] LINN, *gen** 133. *ed. Sclireb.* 170.
Juss. *gen. j.* 199.

Cal. monophyllus, fuperus, parvus, quadridentatus, deciduus. Cor. mono-
petala infundibuliformis j limbo ampliato, quadripartito. Stam. quatuor 5 fila-
mercis brevibus, fundo tubi infercis; antheris oblongis, in fauce corollæ
ha;tentibus. Ovar. inferum; ftylo fimplicij ftigmate bifido. Bacca dipyreqa;
x/renis monofpermis. Recept. ovato-cupulatum. Sem. menifcoideo-umbi-
llcata.

PETESIA carnea[^] Tab. 191. fig. I.

*Tetc**



Tetejfa folijs ohlongo lanceolatis Uvibus: cymis terminalibus trifidis. FOR ST.
prod. n. 51. WILLD. fpec. pi. T. 1 p. 613.

Ex herbario R. FORSTER, quod nunc in museo Cel. LAMBERT Londini
 affervatur.

ER. Bacca infera, parva, globosa, pififormis, calycis rudimento denticulata
 cum epidermide concinuo coronata, & intra ilium areola parva in cujus
 centro papillula callosa notata, pedunculata, atro-coerulea, dipyrena.
 Caro debilis, firma, farinosa-pulposa. Pyrenx (ubulenticulares, altera
 plerumque abortiente, subellipticae, vel ad verticem paululum attenuatae,
 coriacea, monospermae.

REC. cupula membranacea, oblonga, parti ventrali planae pyrenae in centra
 adnata, limbo autem hilo femine immerfa.

SEM. in fingula pyrena fingulum, subellipticum, totam pyrenx cavitationem
 replens, dorso convexum, ventre planiusculum, meniscoideo-membranaceo
 1. hilo magno pro recipiendo receptaculo insertum, & inter umbilicum
 bilico convexiusculo fungoso albo notatum, fuscum.

INT. duplex: exterius membranaceum, craiusculum; interim tenuissimum,
 arachnoideum, albumini adhaerens adnatum.

ALB. ad umbilicum concavum, caeterum femine conformis, castaneum, ferru-
 gineo-fuscum.

EMB, . . .

EXPLICATIO FIGURAE.

a.) Racca integra. b.) Eadem transverse dissecta cum pyrenis & receptaculis in situ. c.) Eadem
 pyrena altera abortiva. d.) Semen separatum a ventre fuscum. e.) Albumen longitudinaliter
 & f.) Idem transverse sectum.

Albumen in maturo femine procul dubio cartilagineum?

57. C A T E S B A E A.

LINN. *gen.* 130. *ed. Schreb.* 166. Juss. *gen.* p. 199.

LAMARCK *ill. gen. t.* 67.

Cal. superus, quadridentatus, cum fructu incrassatus. Cor. monopetala;
 tubo longissimo, infundibuliformi, ad limbum incrassato; limbo quadri-
 lobo. Stam. quatuor filamentis ad basin corollae infertis, longissimis an-
 theris oblongis, exsertis. Ovar. stylo filiformi, tubo corollae longissime
 exserto 5-fidato bidentato. Bacca globosa 1. oblonga, infera, calyce
 persistenti coronata, bilocularis; diaphragmate membranaceo, integerrimo.

I z

%

Recept,



Recept. fungofum, utrinque fummo diflepimento affixum. Sem. numeroſa, ſquamiformia% imbricata. Alb. carnbrum. Emb. inverfus.

CATESBAEA parviflora. Tab. y^%. fig. a.

Rkamnuſfoliis biixeis minimis confertim naſcentibus, ſpinis ſongis armata. SLOAN. *hiſi. 2. p. 100. t. 207. f. 1.*

Catesbaea corollis tubo tetragono abbreviate , baccis ſubrotundis.* SWARTZ *prod. 30. VAHL ſymb. a. p. 31. & Eel. 1. p. iz. WILLD. ſpec. pi. T. 1. P. i. p. 608.*

E Colledtione Bankfiana.

PER. Bacca infera, parva, globoſi, intra calycem perſiſtentem reflexum urnbilocata, atra, bilocularis, polyſperma. Caro debilis, granulofa - pulpoſa, firma. Diflepimentum membranaceum tenuiſſimum, integerrimum, diſcus oppoſitis calycis angulis internis obverſum.

REC. n̄ Wiimmo diflepimenti apice ab utroque lateris ſub vertice baccæ umbilicato affixum, ſingofum, cui femina funiculis umbilicalibus brevibus aſſixa.

SEM. numeroſa, inverſi, in quovis loculamento in duos ſacculos colleda, deorfum imbricata, compreſſa, ſquamiformia, ad umbilicufn unguiculata, hinc convexa inde concava, margine incerno rediufculi, extemo arcuata, ſufca.

INT. ſimplex, coriaceum, craſſiufculum.

ALB. femini paulo anguſtius, umbilico propius, compr^ſum, hinc curvato-unguiculatum, inde obtuſum rotundatum, carnofum, fere medullare album.

EMB. minimus, inverſus, in unguiculata albuminis p^rte locatus, teretiufculus, ſurfum ſenſim increſcens, niveus. *Cotyl.* breviflimae, ſub angulo acuto divergentes, ad ſcapum cralHufculae, acutx. *Rad.* teretiufcula, longa, ſenſim increſcens, conica, obtuſa, umbilico extemo & fimul receptaculo obverſa, ſupera.

EXPLICATIO FIGURE.

a.) Bacca integra. B.) Eadem tranſverſe diſſecta cum fiti diflepimenti. C.) Eadem longitudinaliter Lda, cum feminibus in fitu. d.) Scmina folula. D.) Eadem magnitudine auſta, a doſſo & a ventre ſpeſtata. E.) Albumen longitudinaliter diſſectum cum embryo in fitu naturali. F.VJEmbryo folulus valde auſtus.

CJL. JUSSIEU 1. c. Catesbaeae, uti Ferneliae, diflepimentum perforatum tribuit; forcaſſe tale vidit in C. ſpingſa. LINN. , a me nondum viſaj ſi huic revera compctac diflepimentum incompletum, cum noltra congener eife nequit.

fg. STE-

58. STENOSTOMUM.

Cal. fuperus, parvus, quinquedentatus per maturitatem inxqualis, perfiftens. Cor. monopetala, infundibuliformis > tubo longo, ad fuzcem ampliato; limbo qiiinquéfido: laciniis lanceolatis, obtufiufculis, reflexis, glabris. Stam. quinquej filamentis brevibus; antheris oblongis, exfertis, didymis. Ovar. inferumj ftylo tereti<\$ fuperne incraifato j ffigmace bilobo. Drupa infera baccata, putamine biloculari. Semina duo, inverfa, umbilico appendiculato infrudla. Alb. carnofum. Embryo inverfus, centralis.

STENOSTOMUM lucidum.

Sturmia lucida in Icon. Tab. 192. fig. J,

Laitgeria foliis oblongis obtuifis irtiggris membranaceU nitidis, racemis dichotomis, drupis nucibus bilocnlaribiis. SWARTZ prod. p. 4H. Fl. ind. occid. J. p. 47\$ WILLD. fpec. pi. T. J. P. 2. p. io8a. PERSON fyn. pi. j^aoi.*

Icon* VAHL *Jymb. bot. t. 57.*

E colledione Bankdana.

PER. Drupa infera, baccata, oblonga 1. ovata, feffilfs, compreffiufulcula, ca* lyce quinquedentato per maturitatem vero insrquali connivente obtufo coronata, rubra. Caro craffiufulcula, firma, putamini ardle adnata, flavescens. Futamen oblongum, daftyloideum, craffum, granulofofuleum, compreffiufulculum, utrinque fulco longitudinali rocundato ad bafin putaminis fubftantia oftea repleto ad verticem autem ptrvio infcriptum, & hinc apice derafo bifidum, biloculare, difpermum. Locnlamenca ex "membrana coriacea conflata, intus lxvigata, cum materia oftea intime connata, fubulata, verfusaximputaminis incurva, fuperne foraminulo lacerohiantia.

REC. nullum; prDeter fafciculum vaforum umbilicalium in pedunculo oriundo* rum in fulco*putaminis ad ejus verticem afcendentem.

SEM. duo inverfa i in Gngulo loculo Hngiflbm, capitato - fufiforme, in dorfo funiculo umbilicali rufefcenti notatum, luteicens, appendiculato - umbilicatum.

Umbilicus in verticè feminis incraftatus | hinc oblique decuffatus, & fulco elev.to ad dorfum increfcente atque cum funiculo umbilicali continuo infcriptus j inde, ubi ab albumine ceu articulo fecedit, foveoJa parva excavatus, granulofofarinofus, rufefcens.

INT. fmplex, membranaceum, albumini ardle adnatum.

ALB. tereti-fubulatum, vertice obtufo convexiufulculo foveolw umbiMci inhse* rens, carnofum, leviiume viridulum.

EMB. minimus, in medio aJbumine locatus, inverfus, ovatus, pallide vindis. *CotyL* brevillimx, obtufae, non difcretx. *Rcul* conica, obtufa, umbhico externo obverfa^ fupera.

EXPLI-



EXPLICATIO FIGURÆ.

a) Pars racemi fructiferi. B.) Drupa preparata. C.) Eadem, putamine id medium usque a carne dissociata. D.) Putamen preparatum. E.) Idem longitudinaliter dissectum cum fitu & directione loculamentorum. f. F.) Semina integra naturaliter & autem magnitudine. G.) Albumen ab umbilico appendiculato preparatum. H.) Idem cum fitu embryonis.

Quantumque etiam Laugerix cum nostra planta in habitu externo fit affinitas, carpologicè tamen in unum genus Compingi nequeunt 5 novum itaque ex ea haurire genus, non dubitavi.

Quibus continet recentia videre femina, in umbilici conditionem plane infuscatam, & ejus cum albumine nexum attente inquirent; tres tanturn modo drupæ, quas difficere mihi licuit, nondum fat lucis in (ingularillu mam hujus plantae feminum compagem fuderunt, cum femina non fatismatura mihi vifu func.

59. MITCHELLA.

LINN, *gen.* 134, *ed. Schreb.* 174. Juss. *gen.* p. 205.

LAMARCK *ill. gen. t.* 63.

Flores gemini, ovariis duobus coadunatis infidentes. Cal. duo reneti, quadridentati, eredi, perfidentes. Cor. monopetala, infundibuliformis; tubo cylindrico; limbo quadripartito, patente, ad faucem hirta. Stam. quattuor; filamentis filiformibus; antheris oblongis, vix exfertis. Ovar. inferum geminum styli simplicibus, filiformibus juncatibus quadripertitis. Bacca trifera, gemina, ex duobus ovariis coadunatis in unam conferruminata, calycibus coronata, depressa. Sem. in singula bacca quatuor. Alb. inter cartilagineum. Emb. oblongi, inferi.

MITCHELLA repens. Tab. 192. fig. 4,

Syringa baccifera, *wyrti fructuosa foliis, floribus albis gemellis.* P. TUK.

amalth. t. 8. f. 2. CATESB. *catol. t. p. 20. t. 20.*

Baccifera mariana, clematis daphnoides minori folio. PET. *gaz. t. 1. f. 13**

Chamaedaphne. MITCH, *gen.* 27.

Mitchellu. LINN, *arboresc. acad. 3. p. 16.* Syft. *veg. ed. 14. p. 153*» *Spec. pi. ed. Willd. T. 1. P. 1. p. 617.* PERSOON *fyn. pi. 1. p. W-*

¹ E collatione Cel. DESFONTAINES, & ex dono Cæl. C. SPRENGEL Prof. Hallenf.

Z'ER. Bacca geminata infera, in unam subglobosam didynamam depressam calycibus duobus persistentibus remotis erectis coronatam & intra illos umbi-



umbilicatam coalitae, tetrafermae. Caro pulpofa, mollis, rufescens, inter baccas geminas descendens, & fere diftimpentum craifufculum fulcis externis obverfum formans.

REC. nullum, femina undique earni adnata, & funiculis umbilicalibus fundo baccse arctius adhxrentia.

Siitt. in utraque bacca "quatuor, circum axem partialem locata, carne interpofita a fe invicem difjunda, obovata, utrinque mucronulata, rotundato trigona, hinc oblique convexa, inde plana, fulco dorfoli leviffimo ab umbilico ad bafin orto & paulum fub vertice in lineolam fufcam excurrente notata, fetuhs aibidis confperfa, e rufefcenti ftrammea.

INT. duplex: *exterius* coriaceum, ab albumine lubcenter fecedens 5 *inter ins* firmum, elafticum, membranaceum, cum albumine arcliflime connatum, ad verticem *chalaza* fufca calyptraformi notatum.

ALB. femini conforme, duriufculum, carnofum 1. fubcartilagin^B fordide ftramineum^A

EMB. minutus, tereti-oblongus, niveus, eredus, inferus. *CotyL* breviffimsc, ebtuf*. *Rud.* cralia, tereti - oblonga, mucronulata, infera.

EXPLICATIO FIGURE.

a. A.) Baccx integrate gemfnoe. B) Exdem tranferve di(Te6lx cum feminibus in fitu natural?. c. c.) Semina foluta a ventre & a dorfo fpeilata. D.) Albumen tranferve — & E.) Idem longitudinaliter fe&um cum embryonc in fitu. F.) Embryo foUitns valdopere audus.

60. W E B E R A ,

SCHBEB. *gen.* 1733- *Chomelia* LINN. *gen. ed.* 2. n. 167.

Cal. monophyllus, fuperus, quinquefidus; laciniis eredlis, acutis, perfiftentibus. Cor. mo#opetala infundibuliformis j tubo longo, ad faucem fenfim ampliatoj limbo quinquefido, iaciniis ovato - oblongis, acutis, recurvis, inferne medio villofis. Stam quinque; filamentis breviffimis; antheris linearibus, apice membranaceis, oculis in fuperiore latere fingulac antherac dehifcentibus. Ovar. inferumj ftylo unico, tubum fuperante, longitudinaliter ftriatoj ftigmate oblique clavato, decangulato - alato. Bacca iniera, globofa, calyce coronata, bilocularis: loculamentis tetrafermis. Recept. fungofum, in ceutro diifepimenti utrinque affixum. Sem. angulata, hilo inftruda.

WEBER A corymbofa. Tab. i{x. fig. f.

CupL RHEED. *hort. mad.* 2. p 37. t. 23.

"*Romhktia (ajatica) foliis petiofotis oblongis acutis.* LINN. *fpec. pi* p. 244. *Fl. zeyl.* 80. *S%ft. veg. ed.* 14, p. 21Z.

Webera

Websra iusrwis, fo/Hs oblongh acutis, cory.nbo tenminali. WILLD. *Jjpc. pL*
T. 1. P. 2 p 3224.

Cantl/mm corymbofum. PERSOON *fyn. pi r. p. zoo.*

E colledione Cel. DESFONTAINES.

PER. Bacca sphaerica, pififormis, infera, calyce persistente redo coronata, atra, bilocularis: loculis tetrafermis. Caro debilis, firma, membrane chartaceae Jutescenti intus nitidae adnata. Dilepimencum chartaceum, cum loculamentis connatum, tenue.

REC. papillula parva, tetragona, brevissime pedicellata, fungosa, utrinque difflpimenti centro adnata, lemini inter se connedens.

SEM. in fingulo loculo quaterna, cruciatim receptaculo ita affixa, ut unum baccac verticem, alterum ejus bafin & duo reliqua latera dorfo fuo respiciantur angulata, subreniformia, hinc convexa, inde cuneata & ad unum loculum inintruda, rugola, rugis lateralibus ad umbilicum convergentibus; fuit pulpa tenui rara & bduda.

INT. simplex, coriaceum.

ALB. femini conforme, cafeofum.

EMB. . . .

EXPLICATIO FIGURE.

a.) Bacca integra, b. B.) JEadem transverse facti crum difflpimento & receptaculi infertione
c.) Semina cum receptaculo in filu naturali. d. D.) Sczniiui foluta. e.) Albumen transverse diffectum.

Seminum numerus naturalis in quovis loculo omnino est quaternarius; fed de vtro feminum fitu adhuc dubium restat. RHEEDE l. c. ilium describit obliquum in formam crucis Andrexx & in meis, immaturis quidem, specimenibus fitus cruciatus videbatur eredus. Ii, quibus recentes baccas videre licet, dubium solvant. Cambium LAM. ab hoc sjpnere diversifimum.

Ne maximam in re botanica nominum confusionem adaugeamus, Weberx nomen, a Cl. SCHREBERO inditum, retineri fatius esse duximus; quamvis jam in muscorum ordine existat genus, ab HEDWIGIO hoc nomine insignitum.

61. T E P E S I A.

Cal. monophyllus, fuperus, quadridentatus i dentibus inaequalibus duobus oppositis majoribus exterioribus eredis incurvis duobus minoribus contuentibus, cum majoribus alternantibus omnibus obtusifculis, basi gibbis, fulco intermedio dorfali elevato ad apicem excurrente notatis, persistentibus. Cor. . . . Scam. . . . Bacca infera, oblonga, coronata, quadmlouhris. Sem, plurima, in pulpa nidulantia. Alb. carnosum. Rad, vaga.

TEPE-



TEPESIA dubia.* Tab. 192. fig. 6.

Ex dono amicissimi Dⁿⁱ DECANDOLLE e colle&ione Cel. L'HERITIER
sub nomine *Petesia*. Habitat in Chili?

PER. Bacca parva, infera, elliptico-oblonga, furfum paululum attenuata, rotunfiato-tetragona, calyce basi gibbo coronata, liliis oppositis cum lacinnis calycinis immixtis continuis carinata, bilocularis. Caro admodum debilis, rufescens. Diffipimenw tenuissima, membranacea, lateribus baccae adnata, lutescentia.

REC. nullum; femina in pulpa molli nidulantia & undique membranase, diffipimentorum totam internam baccae superficiem obveltiens, adhaerentia.

Sem. p^{urima}, minuta, ovato-oblonga, rotundata, vel hinc inde ab incubentibus compressa - angulata, ad umbilicum mucronata, pundis excavatis reticulata, rufescentia, vaga.

INT. (implex, membranaceum, crassifolium, in aqua ad infusionem in melleo mucilaginosum pellucidum fere emolliens, albumini adhaerentem adnatum.

f ALB. femina conforme, carnosum, album.

EMB. rarius, in centro albuminis locatus, tereti-oblongus, erectus, albus. Cotyl. brevissima, obscure. Rad. longa, tereti-oblonga, obtusifolia, umbilico externo obversa, vaga.

EXPLICATIO FIGURJE.

a. A.) Bacca integra. B.) Eadem transverse secta cum diffipimentis atque Seminibus in situ. C.) Semina soluta. D. E.) Eadem forme diversae magnitudine augeta. F.) Embryo solutus magnitudine valde augetus.

62. BERTIERA.

AUBL. *guy. t. 69.* SCHRJB. *gen. 304.* Juss. *gen.*

p. 200. LAMARCK *ill. gen. t. 165.*

Cal. monophyllus, fuperus, turbinatus, villosus, quinque-dentatus: dentibus erectis. Cor. monopetala, tubulosa, fauce villosa; limbo quinquefido: lacinnis patentibus. Stam. quinque filamentis brevissimis, in fupera tubi parte insertis; antheris linearibus, apice mucronatis. Ovar. inferum simpliciter, filiformi, corollam non fuperantej fignate bifido, lanceolatae lamellato. Hacca infera, calyce peristomate coronata* bilocularis, polyfperma. Recept. centro diffipimenti adnatum, fungiforme. Sem. centripeta, angulata. Alb. subcartilagineum. Emb. transversus j rad. centrifuga.

Tom. III.

K

BEP



BERTIERA *Zaluzania*. Tab. 192. fig. 7.

Zcduzania COMMERS. *Mfs.* & *Ic. wed.*

E collectione Cel. DESFONTAINES.

PER. Bacca infera, fubglobofa magnitudine pili majoris, intra calycem prominulum quinquedentatum reflexum late umbilicata & annulo parvo protuberante atque foveola pundiculari in centro, uotatd, bifulca, pedunculo longo ftipulis foliaceis parvis ad infertionem armato infidens, bilocularis, polyfperma. Caro valde debilis, maturitate in membranam coriaceam coardata, atrocoerulea. Diflèpimentum membranaceum, tenue, fulco externo infertum.

REC. in centro diflèpimenti ab utroque latere infertum, breviter pedicellatum, capitulo fungo difcoideo in baccæ cavitatem prominulum.

SEM. plurima, pyramidata, angulata, pundis minimis elevatis confperfa, hinc r[^]iidata, inde a vicinis angulato-conica, & ad umbilicum in apice coni IARum foveolâ parvâ notata, atrofufca, centripeta.

INT. finijflex, craffiufculum, fragile, ab albumine facile feparandum.

ALB. femini conforme, duriufculum, carnofum, 1. fubcartilagineum, fordide mellinum.

EMB. minutus, centralis, oblongus, teres, tenerrimus, aqueo - pellucidus, transversus. *Cotyl.* breves, ardiffime inter fe adglutinatae, incumbentes, obtufe. *Rad.* longa, teres, obtuffiffima a ab umbilico externo averfa > centrifuga.

EXPLICATIO FIGURE.

a.) Bacca integra. b.) Eadem transverfe diftca cum diflèpimento & receptaculis in fito
c. C.) Semina ohita. D. E.) Albumen transverfe & longitudinliter fequin cum fitu embryonis. F.) Embryo feparatus vahlè audus.

BERTIERA *mucronata*. *ibid.*

Bacca infera, ficca, fubglobofa, depreffa, ad apicem mucronata, bifulca, dentibus cafycinis conniventibus rigidis coronata, nervis decem coftata, pedunculo ftipulis parvis armato infidens, bilocularis. (a. A.) Diflèpimentum membranaceum, tenue, in centro utrinque receptaculiferum. Receptaculum breviter pedicellatum, fungiforme. (B.) Semina pyramidata, angulata, arde fibi incumbentia, umbilico acuminato receptaculo inferta » pundis minimis fcabrata, rufefcentia. (c. C.) Integumentum membranaceum, craffiufculum. Alb. femini conforme, album. (D.) Emb. . . •

6;. VAN.



63. V A N G U E R I A.

Juss. gen. p. 206. LAMARCK *ill- gen. t. 159**

Cal. monophyllus, fuperus, minimus, quinquedentatus, deciduus: d*ntibus acutis, patentibus. Cor. monopetala, parva, tubulofa; tubo campanulato* ventricofa, intus hirtqj limbo quinquepartico: laciniis lanceolatis, acutis> reflexis. Stam. quinguei filamencis brevibusj antheris oblongis, vix exfertis. -Ovar. inferum; ftylo fimplici, filiformi, ftaminibus longiorej ftigmate capita to (bilamellato VAHL.). Bacca pomacea, infera, turn coronata, pentapyrena. Alb. carnofum. Emb. inverfus.

VANGUERIA cymofa. Tab. 19J. fig. i.

Vavanga chivenfis. ROHR. *a& foe. hiji. nat. hafrt. T. 2. P. I. §. 407. t. 7**

Vangueria (edtilis.) VAHL *Jymb. hot. 3. p. 36. WiLLD.fpec.pl. T. 1. P*& p. 976.*

Vangttiera. PERSON *fyn. pi 1. p. 205.*

Vavengtte Gall is. E colleflione DelefTertiana.

PER. 'Bacca grandiufulca, pomacea, infera, globofa, bafi umbilicata, in vertice area ampla irregulari- pentanguLiri notaca, & in hujus centro foveola ruga circulari cfnda exculpta, pentapyrena. Pyreira circum axem baccx regulariter locate, remotae, oTeae, reniformi-oblongs, in vertice margine acuto terminate, bafi vero cralfiores obtufe, ad medium ventrem umbilico furfum prominulo 1. ruga transversali notatae, fcabriufculsc, monofpermx.

REC. nullum; nifi funiculum umbicalem filiformem ex pedunculi vaffis oriundum lumas, qui in proprio canali pyrense inferipto feminis umbilicum in ventrismo medio pofitum adit, & ibi fibris radiatim divergentibus cum integumento feminis confluit.

SEM. in fingula pyrena fingulum, oblongum, compreffiufulcum, ad verticem *in* marginem acutum atenuatum, rufescens.

INT. fimplex, membranaceum, albumiiii adnatum.

ALB. femini conforme, vaginale, ad verticem rimaradiculam latitudine xquaiu tefillum, carnofum, album.

E:.,XB. magnus, in medio albumine locatus, 1. vix vertice feminis propior, compreffiufulcus, oblongus, leviter incurvus, ficcitate dilute fulcus, inverius. *CotyL* long*, curvato-oblongae, piano - convexiufulcae, obtuiiUmisc, ngmoideo- convolute, accumbentes. *Rad.* difcreta, obtule cordata, apicua minima terminata, compreffa, per ambitum acuta, ab umbUico externo averfa, fupera.



EXPLICATIO FIGURJE.

n.) Pomum integrum. b.) Ejus sectio longitudinalis cum pyrenis in fitii. c.) Idem cum pyrenis & leminibus transversim dissectis. d.) Pyrena foluta a latere & e.) Eadem a ventre spectata. f.) Eadem longitudinaliter fissâ cum femine in fitu. g.) Embryonis fitus intra albumen atque pyrenam. h.) Embryo folutus magnitudine naturali.

Figure a.) & b.) ad iconem ineditam **COMMERSONI** confectâ.

64.. POSOQUERIA.

AUBL. *guy*, t. 51. Juss. *gen. j.* 201. LAMARCK *ill. gen.*
t. 163. *Cyrtanthus*. SCHREB. *gen.* 302.

Cal. mucophyllus, fuperus, turbinatus, redus, Cjuinquedentatus, deciduus.
Cor. monopetala tubulosa j tubo lojigiifimo, cylindraco, difco ovarii inferto, recurvo? fauce villofa vix ampliata Jimbo quinquefido: laciniis anguftis, reflexis, obtufis. Stam. quinque; filamentis brevibus fubulatis, incurvis, mtra faucem corollse ad inciluras mfertisj antheris oblongis, utriinjue acutis, incurvis, bafi filamentis affixis, exfertis. Ovar. inferumj (tylo fetaceo, longitudine tubi corollse; ftigmate trifido, acuto. Bacca corticata, calycis rehquii coronata₃ bilocularis. Rec dillepimenco utrinque adnatum, pulpoium. bem. plura₉ baccata. Alb. cartilagineum. Emb. incurvus, raâicula vaga.^{1^}

POSOQUERIA longiflora. Tab. 19J. fig. %.

Solena. WILLD. *fpec. pi. T. i, P. 2. p. \$&*. PERSON *fan. pi 1. p. 20\$*.

Pofquera longijlora. AUBL. *guy. I. p. 134*.

Ex dono Dⁿⁱ DUPUIS.

PER. Bacca ovata l. elliptica, infera, corticata, ovum gallinaceum magnitudine vix xquans, ab impreilionibus feminum leviiLme rutundato-nodofa, in umbonem furfûm attenuata & intra calycis dentes inacquales inflexos umbilicata, vix fenlibihter bifulca, lutea, biloculaiis. Cortex craffiufculus carnosus, ficcitate autem fungofus, iâporis grati fubdulcis, flavelcens. Difepimentum membranaceum, tenue, cum membrana corticem intus vefiiente tenuiffima continuum, flacidunv

REC. . . .

SEM. quinque ad fex in quovis loculo, pulpa molli rufefcenti baccata, ardle fibi approximata magnitudine pifi, hinc convexa, inde a vicinis cuneiformi angulata, lutelcentia, *Cha/aza* fiifca notata.

INT. (implex, meinbranaceum, tenue, albumini ardiflime adnatum.

ALB.



ALB. femini conforme, cartilagineum, fordide mellinum, corneo-transparens.
EMB, dorfalis, leviflime incurvus, tertia albuminis parte brevior, albus. *CotyL.* cordatae, foliaceae, acuminatae, nervo intermedio valido cum radícula continuo percurfae, incumbentes. *Rad.* cotyledonibus duplo fere longior, clavata, leviter incurva, obtusiflima, umbilico & chalaza obverfa, vaga.

EXPLICATIO FIGURE.

a.) Bacca integra. b.) Erulem medio transverfe diffefta. c.) Semina foluta diverfe femae*
d.) Albuminis fettio horizontalis cum fitu embryonis. E.) Embryo folutus.

Fruftus icon Aubletiana tota erronea, vel faltem valdopere alienata, femina autem cum noftris ex alfe 3emula funt, ita, ut nullutn dubium refleret, quin hie frudlus ad Pofqueriam Aubletii pertineat.

Receptaculum cum parte diflepimenti in noftro fpecimine erat ablatum.

POSOQUERIA drupacea. Tab. 19f. fig. 1.

E colle&ione feminum hort. Lugd. Bat., & ex inf. Java a Cel. Prof. BRUGMANNIS.

Drupa grandiufula, baccata, oblonga, vix compreffa, bad umbilicata, vertice autem ruga circulari fubxquali coronata & intra hanc areolâ parvi elevatâ planiufulâ umbonata, rubra. (a) Caro cniifa, firma, fibris & trabeculis offeis intermixta, flavescens. Putamen oifcum, didymum, erat fum. Diilepimentum ex duplicatura laminarum odcarum putaminis conflatum, in medio autem in membranam tenuem extenuatum. Receptaculum medio diirepimento utrinqueope laminae integerrimx longitudinaliter adnatum, maximum, oblongum, carnofo pulpofum, cum pulpa femina obvolvete confluentis & ipfa ftrato unico in peripheria nidulantia generens. (b.) Semina numerufa, circa quadraginta in quovis loculo & plura incumbentia, pulpa a receptaculo proveniente obvoluta, hinc crailliufula convexa, inde cuneiformi angulaca, ad umbilicem in exttemitate obtufiore locatum *Chalaza* fu(ca notata, fubtransparentia, mellina. (c.) Integumentum (implex, colore quidem obfeuriore facile ab albiimine diffeferendum, fed ipfi ardidime adnatum. Albumen femini conforme, cartilagineum, corneo - transparens, e lutefecenti pallidum. Embryo dimidium albumen longitudine fuperans & ad ejus dorlum fefe vergens, prope Umbilicum locatus, leviter curvatus, albus. *CotyL* cordatae, radícula paulo breviores, foliaceae, acuminatae, nervofae, incumbentes. *Rad.* Jonga, leviter incurva, clavata, obtusiflima, umbilico externo obverfa, vaga. (d. E. F.)



G A R D E N I A. vid. *Carpol* Vol/L p. 140.
Vol. II. p. 480.

GARDENIA latifolia. Tab. 19\$. fig. j.

Gardenia inirmis, foliis ovato - fubrotundis, corollis hypocrateriformibus, tacinibus calycinis fubulatis obtufe carinatis. AIT. *hort. Ke&. I. p_m 294** WILLD. *JpiC. pi. T. J. P. z. p. 1226.* PERSOON. *fyn. pi. x. p. i<8.*

Ex horto regio Kewcnfi.

Bacca obovata 1. fubglobofa nucis juglandis magnitudine, hinc in pedunculum craffiufculum attenuata, inde calyce quinquepartito rigidiufculo coronata, pallide ochracea, corticata, unilocularis. (a.) Cortex lignofo-fuberofus, craffus, extus longitudinaliter obfolete fulcatus 1. rugofus, intus membranà tenerrimà levigatà veftitus & quatuor diirepimentis incompletis anguftiffimis intruau9. Caro molli, vetulbte fufca, cum feminibus undique in ilia inordmate nidulantibus in corpus rotundato-tetragonum compaginata, difrepimentis incompletis fulcis quatuor correfpondentibus adhuerens, Semina plurima parva[^] ovata, pallida. (b. c.)

GARDENIA fulcata. Tab. 194. fig. 1.

Ex dono Dⁿⁱ DUPUIS.

Bacca grandiufulca, Jutefcens, obovata 1. elliptica. deorfum in pedunculum craffum attenuata, profunde coltato fulcata, 1. fulcis elevatis longitudinalibus obtuGsangulata, calyce coronata, corticata» unilocularis (a.) Cortex Hgnofus, craffiUjmus, ex epidermide tenui grabra & ex fibris lignofis filiformibus rigidis fubftantia granulofii jundis compaginatus; intus membrana chartacea levigata & in fex lobos facile a cortice icedentes divifa veftitus. Difrepimenta incompleta adeo angufta, ut eorum vix adfic veftigium, quae nonnifi a curvatura leviffima loborum laminæ chartaceae indicantur. Caro mollis, pulpofa, excolor 1., ut in vetufto fpecimine apparet, flavescens, undique feminibus nidulantibus referta & cum ipfis in unum corpus, quod nonnifi juxta peripheriam cum cortice coh[^]ret, commixta. Rec. nullum; femina absque ordine in pulpa nidulantur. (b.) Semina plurima, parva, orbiculata 1. irregulariter ovata, lenticulari-compreffa, tiavefcencia, ad margineni femicanali pro decurfu funiculi umbilicalis intrudta & areola parva concolore notata. (c. C.) Int. fimplex membranaceum, teime, lubenter ab albumine fecedens. Alb. femini conforms, cartilagineum, fufcum, opacum, Emb. redlus, tertiam albuminis partem longitudine fere fuperans, niveus. *Cotyl.* ©rbiculatre 1. fubovatae, foliaceae, nervofo. *Had. re&a*, longitudine cotyledonum, clavata 1. ad apicem paulum increffa, teretiufcula, obtuGllima, umbilico eterno obverfa, vaga.



Utrum revera nova fit species, an una ex jam cognitis, forta (*TeG. jlorida*, aliis enodandum relinquimus. Quamvis nostrum specimen ab infedis fit mutu latum, calyce nimirum coronante orbatum, fatius tamen esse duximus % iconem frudhis ceterum immutati tradere, quam hunc a aeteris cognitis *Gardenia* speciebus diverfum filentio plane praterire, ut tandem verus hujus generis character carpologicus eruatur. Corticis compages hujys speciei eadem est ac in *G. Thunbergia* Carpol. T. 177. at diffepimentorum conditio diverfa.

Quod si Pericarpium diverfitatem inter plantas ad *Gardenia* genus vulgo relatas respicimus, in duo genera separandas esse censemus: unum *Gardenia* gaudens baccis calyce quinque-dentato coronatis unilocularibus & diffepimentis incompletis instructum; alterum *Cerifci*, (a *Pofquera* folo defedu receptaculi diverfum,) baccis calyce tubuloso aut rudimento calycis verrucofo coronatis, bilocularibus hinc *G. Rothmannia* l. c. ad *Cerifcum* amandanda esset. Ex quibus certe elucet, *Gardenia* genus ultro esse examinandum, utrum & observationes anthologicse hanc separationem fuadeant, an vero genus unicum retinendum fit, & a pericarpiorum diverfa conditione relpediu diffepimentorum &c. divisionis tantum momentum futneidum*

65. C O U T A R E A ,

AUBL* *guy. t.* 122. Juss. *gen. p.* 202. LAMARCK *ill. gem t.* 257. *Portlandia*. SCHREB. *gen.* 299.

Flores basi bradleis duabus ariftatis deciduis# muniti.

Cal. monophyllus, fuperus, turbinatus, ad hmbum ampliatuſj limbo 6. (I. nurius 7.) partito, deciduo: lacimis redis ariftatis. Cor. itionopetala, ovarii difco inferta, infundibuliformis, furfum fenſim ampliata, incurva, fub fauce ventricofa; limbo 6. (1. 7.) partito: laciniis bievibus, cordatis, acutis, patentibus, recurvis. Stam. 6. (1. 7.)* filamentis longitudine tubi linearibus, ad bafin corollse infertis; antheris longis, eredtis, fubulato-linearibus, ex* fertis. Ovar. inferum, ftylo fimplici filiformi lamina longitudine xquante, & ftigmate capitato fulcato munitum. Capf. coriaceo - chartacea, obovata, compreffa, bilocularis, fubquadrivalvis, polyſperma. Rec. fungofum. Sem. alis membranaceis cinſia, compreffa, ereda. Rec. fungofum. Alb. carnofum. Emb. longus, radícula centripeta.

COUTAREA ſpecioſa. Tab. 194. fig. a.

Portlandia jloribus hexandris. JACQ. *amer. p.* 63. *t.* 18a. *f.* %0. LINN. *mmt. p.* 45. *Syft. veg. ed.* 14. *p.* 213.

Tonhndia jloribus hexandris, tubo fubincurvo, pedunculis ternatis, foliis ovatis K SWAUTZ / *hid. occid. x. p.* 385- WILLD. *fpu. pi T. 1. P. z. p-* P3^ Couta-



Coutarea speciosa AUBL. *guy.* r. p. 3x4. PERSOON *fyn** pi l. p. 39%.

E colleitione Cel. DESFONTAINES & ex dono Dⁿⁱ DUPUIS.

PER. Capfula infera, e pedunculo crafflufculo obovata, compreiTa, utrinque medio vix carinata, in vertice obtuOihmo calycis rudimento angulato coronata & in era hunc amulo callofo a corollae lapfu infiguita, ex duabus laminis conferruminata: *exteriore* rufefcenti coriacea & nervis obfoletis longitiidinalibus ftriata, *intericre* chartacea glaLerrima helvola; bilocularis, a vertice quadnvariam dehifcens: dehifcentia ad diirepimenci infertionem profundilima, ad marginem vero vix ad mediam capfulam pertin* gente. Diflepimentum a valvularum margine inBexo ortum, angulliffimum, poft dehifcentiam capfulae a valvis iecedens, utrinque acuminatum.

R E C fungofum, oblongo-acuminatum, fubliberum, hinc proceffibus papillaribus longitiidinalibus compreffis fcabratum, iude radioe anguftiore convexa medio fepto utrinque adnatum.

SEM. plura, circa viginti in quo vis loculo, reniformia, arde fibi verticaliter approximata & pelvi receptaculi proceffibus affixa, foliaceo-comprefla, lato margine membranaceo undulato cinda, e fpadiceo rufefcentia.

INT. fimplex, reticulato-membranaceum, in marginem lcinis dilatatum, albumini arde adnatum.

ALB. orbiculatum, l. ovatum, ad umbilicum in mucronem productum, compreffum, hinc convexiufculum inde vix concavum, duriufculum, carnofum, fordide mellinum.

EltfB. redlus, dimidio albumine longior & in ejus diametro umbilicum verfus locatus, pallidus. *Cotyl* foliaceus, corduto-obtus, nervo intermedio valido fimplici inftrux, accumbentes. *Rad.* longa, redla, cotyledonibus duplo fere longior, fubclavata, teretiufcula, apice conico obtuib mucroni albuminis & imul uinbilico proxima, centripeta.

EXPLICATIO FIGURE.

a. a.) Capfula integra. b.) Eadem dehifcens cum diilepimenti parte fuper iore a talvis fecedente. c.) Vaix iitriusque (èAio verticalis ad dehifcentiam marginalem cum fitu feininn & receptaculi. d.) Semina foluta. e.) Idem transverfe fedtum. F.) Albuminis fedtio horizontalis cum embryone in fitu. G.) Embryo folutus, cotyledonibus paululum a fe invicem didu&is.

66. P I N C R N E Y A .

M'ICHAUX *flor. bor. amer.* p. 103.

Cal. oblongus, turbinatus, inferus, quinquepartitus; laciniis re&is, lancelato-fubulatis, acutis, patentiusculis, deciduis, fubaequalibus, una vel duabus in tjra&eam foliaceam coloratam apice dilatatis. Cor. monoepala in-

fun-



Tundibullformis; tubo longo fenfim paulum ampliato, fauce patente; limbo quinquepartito: Jaciniis oblongis obtulls reflexis. Stam. quinque; fil a mentis iiliformibus, tubum fuperantibus & ad ejus bafin infertis; antheris dlongis incmbentibus. Ovar. inferum, ftylo fimplici filiformi & (ligmate obtufo bilobo prxpilatum. Capf. infera, coriaceo-chartacea, fubglobofa, fulcato-didyma, bilocularis, bivalvis. Rec. in utroque loculamento gemina, fun* gofo-membranacea. Sem. plurima, biferiatim horizontaliter fibi incurabentia, compreffa. Alb. carnofum, Emb. cotyledonibus foliaceis., concavis, radícula centripeta.

PINCKNEYA piibercens. Tab. 194. fig. j.

Jrinckneya (prtbeus,) foliis ovalibts, utrinque acutis, fubtm fubtomentojtt. MI-CH A ux j?o# bor. amq: 1. p. 105. t. j\$.

Ymhnea. PERSON fy)u pi. l. p. 197.

E-colle&ione Cel. DESFONTAINES & ab amicii T. D^{no} DECANDOLLE.

PER. Capfula infera, fubglobofa, compre/fufculii 1. tranfverfe paulo latior quam craffa, turgida, fulco intermedio didyma, in vertice areà latà annulo cindlà lineari a calycis lapfu notaca, ex duabus laminis conferruminata: *exteriore* coriacea, tenui, fetulis minimis albis hifpida & nervis odlo longitudinalibus inferipta, rubicunda; *interiore* chartacea, glabra & nervis analtomofantibus xeticulata; bilocularis, bivalvis: valvis ad medium usque cum diflepimento dehifcentibus. Diflepimentum membranaceum, valvis contrarium & fulco externo adnatum, dehifcendo bipartitum.

IREC. ^n quovis loculamento gemina, ex marginibus diifepimenti fifli reflexis orta, intra loculafnenta prominula, furfum deqrfumque deliquefcentia, angufta, fungofo - membranacea, patentia.

SEM. numerofa, in quovis loculamento binis ftratis horizontalibus imbricata & emarginatione umbilicali receptaculis commiffa, integumento laxo involucrante ampliato, parva, oblonga 1. fubreniformia, comprefflufiula, proxime ad emarginationem haerentia, pallida.

INT. duplex: *exterius* laxiffimum ita, ut in involucri formam ampliatum fit, compreffum, quadrantem fere circuli referens & ad angulum umbilicalem profimde emarginatum, faccatum, ex membrana tenui minutiilime hexagono-reticulata canflacum, pallide ftramineum; *interius* itidem ^membranaceum, tenuiffimum, albumini ardiiffime adnatum.

ALB. femini con forme 9, exiguum, carnofum, album.

EMB. magnitudine fere albuminis, redus, umbiHco paulo propior, niveus. *CotyL* ftliaceas, avato - cordatx, nervofse, hinc convexse, inde concavts, incumbentes. *Rad.* cotyledonibus brevior, craffa, conica, in nervum cotyledonum excurrens, difcreta ad receptaculum paululum ^ncurva, umbilico externo .obverfa f centripeta.



EXPLICATIO FIGURJE.

a.) Capfulá Integra, b.) Eadem dehifcens. c.) Semina in fitiv ii.) Eadem foluta & ab utraque parte fpe&ata. E.) Integumentum exterius horizontali modo diffeftum cum fitu nuclei, f) Albumen, integumento interiors veilitum. G.) Idem tranferve fechun. U.) Ejuslem fe&io Terticalis cum fitu embryonis a parte convexa. I) Embryp folutus, a parte concava fpe&atus.

Laminarum capfuloe indicatio ob tennem laminam anteriorem cum interiore* concolorem, & lente tantum ab altera diftinguendam, in icone omiilà.

Stirps ob embryonis magnitudinem & iufuetas cotyledones concavas inter Cinchonas fingulariffima-

67. P S A T H U R A. COMMERS*

Juss. gen. *jh* 206. LAMARCK *ill. gen. t.* 260.

Cal. monophyllus, fuperus, fexdentatus, perfiftens- Cor. monopetala, intus[^] barbataj tubo breviffimo ; *limbo fexdentato, patente, piano; dentibus acutis. Stam. fex; filamentis breviffimis, infra faucem corollæ infertis j antheris-oblongis, eredis, didymis. Ovar. inferum ; ftylo fimplici, filiforrai', ftigmatibus j. 1. 4. Jamellatis, acutis. Bacca infera, parva, globofa, fulcata, coronata, hexapyrena. Semina folitaria, eredla. Alb. carnofum, £mb

ESATHURA corymbofa. Tab. 194. fig. 4.

Tfathura. WILLD. *fpec. pi. T. 2. P.x. p.* 229. PERSOON *Jyn. fix. p.* 392.

E colledione Cel. DESFONTAINES.

PER. Bacca parva magnitudine grani piperis, glbbofa, fulcato -ftriata, intra calycem perfiftentem fexdentatum in vertice umbilicata & umbone minimo in centre ftipata, obfeure cocrulea, hexapyrena. Caro debilis, pulpofo-farinofa. Pyrenx oflex, eredx, ardliffime fibi approximate, hinc rotundato-gibbae, inde cuneato - acutse & ab bafin umbilico parvo pervio in- ftirudae₃ monofpermae.

REC. nullumj pyrense & femina ope funiculorum umbilicalium ad bafin affixse.

SEM. folitaria, cavitatem pyrenacum exade replentia, rotundato-cuiieata,[#] c- rubro ftraminea.

INT. fimplex, membranaceunv, tenue*

ALB. femini confòrme, carnofum. . . ^

MB. . . .

r

EXPLICATIO FIGURE.

a* a.) Corymbi fru[^]iferi pars. B.) Bacca Integra, magnitudine aufta. C.) Eadem medio tains- terfe



verfe diffe&a cnm fitu pyrenarm. D.) Pyrence feparatae, a laterc & a ventre Tpe&alae. E.) Pyren* feftio verticalis ciun fitu feminis. F<) Semen folutum, G.) Albumen tranverie diffeftum.

Pfathura pyrenis & feminibus firedli's & bail iaccac affixis eflentialiter ab Erythali diverfa.

68* D A N A I S. COMMEBS.

Paederia. Juss. gen. p. 205. LAMAKCX ///. gen. t. 166. /. a*

Stirps per abortum feuum dioica^

MAS. Cal. fuperus¹, minimus, quinquedentatus. Cor. infundibuliformis, tubuiolâ* intus hittaj limbo quinquepartito: laciniis anguftis, acuminatis, patentibus. Stam. j. 1. rarius 6.j filamentis longis, tubum multum fupe- rantibus & paulo fupra ejus medium inferris* linearibuss antheris fubula- tis, incumbentibus. Ovar. incompletum.

FEAL Cal. & Cor. ut in mare. Staminum rudimenta intra tubum inclufa* Ovar. inFerum, didymum, flylo Jongo filiFormi apice bifido & ftigmatibus fimplicibus infruflum. Capf. inFera, <fubglobofa, coriaceo * chartacea, didyma, calyce perfiftente coronata, biiocularii, bivalvis. Rec. fungo- fum, diflepimonto utrinque adnatum. Sem. braçleata, verticalia, imbrU cata. Alb. jcarnofum. Emb. . . .

DANAIS fragrans. Tat, ijf. fig. a.

Paederia cymis nmltifloris, corollarum laciniis anguftis patentiffimis, genitalihs exfertis. LAMARCK M3. 2. p. 260.

Jfideria Jlaminihus vxfertis. WILLD. fpec. pi. T. 1. P. 2. p. 12x9.

¹ *Danais {fragrans /3. coronata^} capfulis Uvibus calyce perfijhnte coromtiu PER SO ON Jyn. pi 1. p. 198.*

E colledione Cel. DESFONTAINES.

3PER. Capfula fubglobofa, compreffiufulca tranverfe paulo latior quam crafla, inflata, didyma, dentibus parvis calycinis remotis fub vertice obtufe uni- bonato coronata, ex duabus laminis arde fibi adglutinatis viridiufculis concoloribus conferrumituta: *exteriore* coriacea, tenui, gJabraj *bttiore* chartacea, paulo craffiore, intus levigata; ad latitudinem ab apice ad me- dium usque dehifcens, bilocularis, bivalvis. Difl^pimentum membraua- ceum, fulco externo obverfum, valvis contrarium.

RfiC. fungofum, diflepimento utrinque adnatum > ellipticum", acuminatum j lenticulari^ convexum, & tuberculis parvis undtque exaFperatum.

SEM. numerofa, verticaliter circum receptaculum ftrato fimpEci imbricaca, lenticulari - convexa^ imra integumentum externum involucrans. inclufa %

U:-



caeterum orbiculato-braeata, hinc convexa & in centro umbone minime*
infruda, inde concava medio autem convexa & umbilico parvo centrali
intruda, luteCentia.

IX T. duplex; *exterius* spongiofo - membranaceum, in centro inter duas lamina*
femen Covens, per ambitum inaequaliter denticulatum : *interim* itidem
membranaceum, tenuiffimum , albumini ar&ilEme adnatum..

ALB. Cemini confarme, carnofum, . . .

Ⓙ H B« . . .'

EXPLICATIO FIGURE.

a.) Cdpfula integra. b.) Eadem verticaliter diflecta cum fitu feminum naturali. c.) Ejusdem'
fe&io transversalis cum receptaculis diftCpimento adnatis. d. D.) Semina foluta, ab utraque par-
te fpeftata. E.) Idem medio transverfe fe&tim.

Nullum dubium refat, quin Danais diverfum a Paederia conftituat genus,,
uti jam pridem Cel. VENTENAT in *Injl. regn. veg. V. a. p. 5* ^ ftatuerau

CapCula in noftro fpecimine erat immatura & inde, capCul« lamina exterior
adhuc valde tenuis; duplicitas igitur laminarum in icone iterum omiffa;;
femina quoque omnia erant caffa; alii itaque, quibus licet matura videre*
femina, in embryonis formam atque fitum inquirent.

69. P A E D E R I A.

LINN. *mant. p. 7. gen. ed. Schreb. 412. Juss. gen. p. 205:-*

LAMARCK *ill. gen. t. 166. l. i.*

Cal. fuperus, parvus, turbinatus, quinquedentatus, perfiftens. Con mono-
petalaj tubo inCundibuliCormi, intus hirtoj limbo quinquepartito, piano: la-
ciniis brevibus, acutis. Stam. quinque; filamentis breviffimis, fubulatis,
medio tubo infertis; ãntheris oblongis, eredis, non exCertis. Ov*r. inCe-
rum j ftylo fimplici longitudine tubi, apice bifido; ftigmatibus fimplicibus.-
Bacca parva, infera, calyce coronata, diCperma. Sem. lenticularia, Cubglo-
boCa. Alb: carnofum. Emb. magnus, dorfalis, radícula infera,

PAEDERIA foetida. Tab. 195. fig. j.

Convolvulus foetidus. RUMPH. *amb. 5^k p* 43&- t. x60.-*

Apocynum foetidum. BURM. *fi. ind. p. 71.*

Paederia cymis paucifloris, corollarum laciniis ovtilibus, genitalibus fubinclufis:
LAMARCK *ditt. z* \$. 259.*

Paede-



?<ederia. LxNN. mant. p. 52. Syjt. veg. ed. 14. pi 250. Spec pi. ed. Willd.
 T. 1. F. 2. p. 1219. THUNB. jap. p. 106. PERSOON fyn. pi. 1. p. 210.
 Icon. KJEMPF. ic. fel. pqflh. t. y.

E colledione Bankfiana.

PER. Bacca infera, parya magnitudine pifi, globofa, 1. ovata, calyce quin-
 quedentato eredlo coronata & intra hunc in vertice umbone callofo fafti.
 giata, epidermide fragili lutea teéta, unilocularis, difperma. Caro ad-
 modum debilis, vafis nutriciis filiformibus femina amplexantibus percuriiu

REC. nullum; femina umbilico ad bafin feminum fito bafi baccae adnata.

SEM. duo oppofita, eredla, orbiculata, lenticulari - fubglobofa, 1. hinc con*,
 vexa, inde planiufcula 1. leviter concava, ad bafin lateris plani umbilico
 • parvo notata, atro-fufca.

INT, fimplex, membranaceum, ab albumine vix fecedens.

ALB. femini con for me, durmfculum, carnofum, pallidum, vetuftate autetr'
 pallide mellinum.

EjViB. magnus, eredus, vix ex centro albuminis ad ejus bafin depreffus, cur-
 vulus, lacfleus. Cotyl. foliaceae, cordato - orbiculatae & ad radiciuae infer-
 tionem profunde incifx, obtufiHimse, hinc convexae inde autera concavx,
 nervofae, incumbentes. Rad. brevis, incurva, e nervo cotyledonum in-
 termedio oriunda, clavata, obtufa, umbilico externo obverfa, infera.

EXFLICATIO FIGURE.

a.) Pars racemi fmgiferi ctim ovariis quibifilara hnmatiiris. B.) Bacca integfa. C.) EaJem
 cum feminibus in litu, a carne ad medium usque demulatis. D.) Ejusdem & feminum fe&io
 transversalis. c.) Semen folutum, ab utraque parte fp.eftatum., f. F.), Albumen v«rticali mod©
 diflicdtum cum embryone in fitu. GO Embryo folutus*

70. R U B I A,

TOURN. infi. t. 38*. LINN, gen. 127. ed. Schreb. 164;

Juss. gen. p. 197- LAMAUCK HL gen. t. 60.

Cal. fupefus, mininius, quadridentatus, deciduus. -Cor. monopetala, campm
 nulata, quadri. (rarius tri - 1. quinque - 1. fex-) partita. Stam. 4. (rarius
 3.1. f. 1. 6.) filamentis fubulatis, corolla brevioribus. Ovar. inferum, did>-
 mum, ftylo fuperne bifido & ftigmatibus capitatis prxpilatum. Semina duo,
 baccata, infera. Alb. menifcatum', fubcartilagineum. Emb. dorfalıs, coty-
 ledonibus leviter plicatis.

RUBIA lucida. Tab.- 19 f. fig, 4.

Rubia



*TLubia foliis perennMtibts fenis ellipticis lucidh cattle Uvi, LmN. fyft. Tint. ed. t%
p- 73*- Syft- ve g- e d- J4- P- J5^ - Spec. pi. ed. Willd. T. x. F. t. p. 605.*

E colledtione Cel. DESFONTAINES.

PER. nullunu nifi cuticulam atro - coeruleam fubcarnofam femina ebtegentem fumus.

REC. niillum } femina pcdunculo infidenria & fibi invicem in pariete ventrali jundla.

SEM. duo (altero autem feplus abortiente), infera, baccata, fubglobofa L hinc convexa, iude planiufcula & in centre* foveolà rotundatà excavata, L menifcoideo - umbilicata ^ funiculo breviffimo umbilicali ad bafin partia ventralis infrudta, atra.

INT. (implex, membranaceum, validum, albumini ardliffime adnatuml

ALB. femini conforme, menifcoideo- umbilicatum, 1. loculamento fpurio excavatum & umbilici difco claufum, fubcartilagineum, cinereum.

EMB. dorfalif, eredus, curvatus, albus. *CotyL* ovatsc, fubfoliaceac, leviter figmoideo - plicatx, incumbentes marginibus dimotis. *Rad.* cotyledones longitudine aequans, teretiufcula, cum cotyledonibus incurva, vix fenfibiliter clavata, infbra.

EXPLICATIO FIGURÆ.

a.) Ramnhis frugifer eum femini bus Tolitariis, alteris nimirum abortivis. b.) Semen cuticula adhtic veftitum, & a parte ventrali fpcAatum. c.) Idem a cuticula & a came demulatum. d.) Albumen tranferfe & c.) Idem verticali mod© fedhim cum fitu embryonis. F.) Embryo folutus*

71. M Y O N I M A. COMMERS-

Juss. *gen. ju* 206. LAMABCK *ill. gen. t.* 68.

Cal. monophyllus, fuperus, minimus, deciduus: limbo fubintegro, I. ingequa. liter ododontato. **Cor.** monopetala, breviter tubulofa; limbo obtufe%quadripartito. **Stam.** 4.; filamentis brevibusj antheris oblongis, exfertis. **Ovar.** inferum, ftylo fimpljci & Itigmate craffiufculo infrudlum. **Bacca** infera, iùbglobofa, non coronata ^ tetrapyrena 5 pyrenis monofpermis, **Sem.** menifcoideo - umbilicata. **Emb.** dorfililis, eredus> radícula iufera.

. MYONIMA obovata. Tab. 195- fig. f.

Myonima foliis obovatis obttifis, baccis obtufe tetragonis. LAMARCK *ill. gen. n.* 1482. *Di3. 4. p.* s97-

Myonim't foliis obovatis oxuminatis. WILLD. *fpec. pi T. jr..P. t. \$%* 6x4.
PER'oon *fyn. pi. jr. p.* x\$x.



E colle&ione Cel. DESFONTAINES*

PER. Bacca infera, fub^lobofa, rectifundato - tetragona, deprefliufcula, umbone obtufiilimo & lata area pallida intra calycis rudimenuun obtufe odto-dentatum 1. inxquale in vertice infignita, pedunculo tenui infidens, rubra, tetrapyrena. Caro folida, craifa, granulofa, pyrenis ardte adh:crens, flavescens. J^yrenae ofleac, craffas, hinc inxquales in vertice nimirum furfum acuminatae & in dorfo proceffibus mamirMllaribus gibbse, ad bafin vero increaftatfc obtufse, inde cuneatJe parietibus planis, & ad angulum bafiJarem rima parva pro introitu funiculi umbilicalis infignitfc, monofpermse.

REC. commune nullum: pyrenx enim ardiffime fibi approximatae & carni undique adnatx; froprium feminum funiculus umbilicalis brevis, in proprio canali pyrenx infcripto umbilicum in pelvi fitum adeuns.

SfiM. folitaria, cavitati pyrenarum exade refpondentia, compreffb - reniformia, Turfum attenuata, hinc in dorfo latiffima convexa marginibus obtufis rotundatfs in ventrem reflexis, inde in ventre fubconcava vel leviter menifcata, & paulo fupra medium pel vim foveola parva rocundata umbilicali inGgnita, rufa,

INT. fimplex, membranaceum, tenue, albumini arde adnatum.

ALB. femini conforme menifcatum, duriufculum, carnofum, flavescens.

EMB. dorfalis, curvatus, eredus, bafi albuminis paulo propior, & illud lon-gitudine fere acquans, pallide lutescens. CotyL cordate, obtusae, craiFiufculse, nervo intermedio a radícula oriundo percurfae, incumbentes. Rad. cotyledonibus paulo longior, & cum illis curvata, teretiufcula, ab-wmbilico externo decJinis, infera.

EXPLICATIO FIGURE.

z.) BacCa integra. b.) Eadein medio tranferfc fefta cum pyrenis in fitti a came ad medium usque denuddtis. c.) Pyrena fbluta, a-ilorfo & d.) Eadem a v.ntro lindhita. e.) Ejustdcm-f tlio verticals cum femine in fitu. f.) Semen fohtfum, a vciire fpe&atum. g.) Embryonis figura & fitus in dorfo ailuminis, H.) Embryo folutus cotyledonibus paululum a fe invicem-Uidufis*

72. ANTHOSPERWUW.

LIKN. gen. 1164. ed. Schreb. 1501. Juss., gen. p. 197:

Tournefortia. POKTHD. epifi. ir.

Cal. fuperus, minimus, quadridentatus, deciduus. Cor. monophylla | tubo conico, brevi; limbo profunde quadripartito: laciniis ovato - iblongis, revolutis, obtufis, Stam. 4, filamentis c*pillaribus, eredis, infimo tubo



infertis, corollam vix sequantibus -, antheris tetragonis, oblongis, erectis.
Ovar. inferum; fly]. . . .; ftigm. . ^ . Sem. duo. Alb. fubcarcilagineanu
Emb. dorfalis, ereflus.

ANTHOSPERMUM ciliare: Tab. 19\$. fig. 6.

*Clir.opodium afiricanum procumbens pflyii foliis & cctpituhs cum caulculo larnu
, gine vejittis. PLUKN. want. 51. t. 244. f. 5.*

*Anthospermum fohis carina margineque ciliatiu LINN. [pec. pi. p. i\$%. Syft.
veg. ed. 14. p. yzp.*

A CL. TH UN BERG cum fequente.

PER. nullum; praeter cuticulam tenmifimam fetnina leviter obtegentem.

REC. nullum; femina pedunculo breviflimo bidentato bafi affixa, & latere
ventrali fibi invicem jundla.

SEM. duo, infera, exigua, glabra, fubglabofo 1. fubelliptica, hinc convexa,
inde foveola ovata bafi femiins propiore & nervo intermedio bipartita ex*
fculpta, 1. menifcoideo - umbilicata, fufo*

INT. fimplex, membranaceum, validum, albumini ardhffime adnatum.

ALB. femini conforme, menifcatum, . . ^

EMB. . . .

EXPLTCATIO FIGURE.

a. a. a) Ramulus frugifer. b. B.) Sem inn gemini a ramulo feparata. C.) Semen fo hi turn,
ventre fpeftatum. D.) Albumen medio tninsverfe fedtura.

la plurimis feminulis mihi non contigit, invenire ullam embryonis umbram;

ANTHOSPERMUM aethiopicum. ibid.

*Frutex afrkantis ambram fpira;:s. PLUKN. aim. 15\$. /. rfj. /. /. WALT.
hort. 24. t. ^.*

Anthospermum, LINN. hort. cliff. 455. t. 27.

Anthospermum fohis Uvibus. LINN. //W. pi p. i\$tt. Syji. veg. ed. 14. p. #19.

Semina parva in axillis foliorum verticillatim nafcentia, duo coadunata, cuti-
cula tenuifllma obtedla, elliptico - oblonga, furfum paulo craffiora, (a. B.)
hinc convexa, ipde lubconcava, 1. menifcoideo - umbilicata & nervo inter-
medio infignita, in vertice foveola parva femicirculari exfculpta, fufca. (C.)
Integumentum (implex, ipembranaceum, validum, cum albumine ardhffime
conferruminatum. Albumen femini conforme, externe fubcartilagineum
xnellinun, axim verfus carnofum evadens pallidum. Embryo dorfalis, ob-
longus^ crectus, albus. *Cofyl.* oblongae, piano • convexac, obtufiiEma:, in-
cum*



cumbentes, *RctZ.* cotyledonibus paulo longior, teretiufcula, r«da_f obtufa, infera. (D, E. F.)

73. ASPERULA.

Lnvxr. gen. I2ij ed. Schreb. 157. Juss. gen. p. 196.

LAMABČK *ilU geru t. 6i«*

CM. fuperus, paitips, quadridentatus, deciduus.- Cor. monopetala, infundibuliformis; tubo longo, cylindraceo limbo quadri - (1. rarius tri-) partito. Stam. 4, (1. rarius \$.) > fiLimeiuis brevibus, fuvimo tubo infertis. Ovar. inferum, didymumj ttylo filiformi, apicebifido, &'ftigmate capitate Sem. duo, infera, noa menifoata* Alb. fubcartilagineum, folidum. *Etnb. dorfalıs, curvatus, eredus.*

AWERULA cynancliica. Tab. 19[^]. fig. 7.

Galium album minus. TABERN. hijt. 433. f. 3.

Rubia cynanchica. BAUH. pin. 333. Hijl. 3. p. 723-

*yifperula caule fir mo, ramofo, foliis linearibus quaternis, fummis conjugatis**
HALL. *helv. n. 730.*

jifpentla foliis quaternis linearibns: superioribus oppofitis, caule ere&o, fioribus quadrijidis. LINN. fyjt. veg. ed. 14. p. 14\$. Spec. pi. ed. Willd. T. X. P. 1. p. 57\$. PERSOON fyiu pi. i. p. 124.

PEIU nulliims practer cuticulam tenuem e cinereo viridefcenctetn feminibus adnatam, fed facile detrahendam.

REC # nullum; femina bad pedunculo affix*, & ad ventrem coadunata.

SEM # diro (altero no[^]iunquam abortiente), infera, parva, obelliptica, fubglobofa, pundis minimis callofis exafferata, ^id veatrem umbilico longitudinali ad bafin ufque decurrente fufco callofo inftruda, tota folida.

INT # simplex, membranaceum, albumini ardiflime adnatum.

ALB. femini conforme_f fubcartilagineum, folidum, cinereum.

EMB. eredus, dorfalıs, curvatus, albus. *CotyL* ovatae, tenuiffimw, obtufsc, cum radiculacurvatae, incumbentes. *Rad.* cotyledones longitudine Kalians* ^teretiufcula, incurva, umbilico externo obverlk, inibra_t

EXPLICATIO FIGURffi.

a. a.) Ramulus Frugffer. 1). B.) Semina duo coadunata. C.) Semen a dorfo fpcAatunu D.) Llem a ventre vifum, rcmanentc callo a femine altero abortivo. E.) Umbilici figura & fitus in feminis ventr*. F.) Albumen verticaliter feftum cum fctu & curvatura embryonic G.) Embryo feparatus,



74. TETR\MERIUM,

Cal. fuperus, parvus, laxus, obtufe quadridentatus, ^erfiftens. Cor. mofto^ petala, infundibuliformis; tubo cylindrico, ad faucem increffatoj limbo quadripartito: laciniis *longis*, lanceolatis, acumiiatis, patentibus. Stam. quatuorj filamentis breviflimis, paulo fupra medium corollas-tubum infertis; antheris oblongis, incumbentibus, redis, vix e fauce cftrollae prominulis. Ovar. inferum, ftylo fimplici longitudine tubi & ftigmate bifido intrudum. Drupa ficca, depreliufcula, coronata, monofperma, Semen^bglobofura, tettangulo - menifcatum. Alb. cartilagineum. Emb. lateraIw

TETRAMERIUM odoratiffimuml Tab. 196. fig. 1.

Jafminum forte arboreum foliis ex adverfo.nafcentibus oblongis acuminatis. SLOAN* cat. 269. hiji. 2. p. \$7.

tavetta? foliis oblongo-ovatis oppofitis,fiipulisfetaceispetiolis interpofitis. BROWN* jam. 142. t. 6. l. l. optime.

Jafminum arborefcens lauri foliis, fiore albo odoratiffirno. PLUM. cat. pi. p :j ^ pi. amer. p. 150. t. 156. f. 2. male.

Ixora (americana,) foliis ternis lanceolate- ovatis, fioribus thyrhoideis. LINN, amoen. acad. 5. p. 393. Spec, pi 3. p. 160. Syfl. veg. ed. 14. p. i\$3* Spec, pi. ed. Willd. T. 1. p. 610. PERSON fyn. pL u p. 130.

Coffea (Occident alts,) fioribus quadrifidis, baccis monofpermis. JACQ. amer* p. 67. t. 47. LINN. fpec. ph p. 246. Syfl. veg. ed. 14. p. ai\$. PERSON fyn. pU l. p. 209.

Coffea foliis oblongo - lanceolatis acuminatis, panicula pauciflora trifida f\$yminali, corollis quadrifidis, baccis monofpermis, ramulis tetragvnis. WILLD. fpec* pi. T. 1. P. 2. p. \$74.

Ex infula Hifpaniola a D''° POITBAU.

PER. Drupa parva magnitudine pifi majoris, globofa, 1. obfoletiflimArotundato - tetragona, depreffiufulca, infera, calyce parvo obtufe quadridentato connivente coronata, viridiufcula, monopyrena. Caro debilis, firma. Putamen olfeo-chartaceum, albidum, intus levigatiflimum, & zonis duabus altera ad verticem putaminis evanefcente quadripartitum, bafi autem in columnulam tetragonam fubftautia cellulofa repletam atque in umbilicum callofum degenerantem congeftis, monofpermum.

REC. nullum: nifi ccriumnulam tetragon am ad bafin putaminis e fulcis oriundam & in ejus axi adfcendentem fumus, qux per umbilicum feminis in ca vita tern menifcoideam intrat, & ibi in umbilicum ipfum abit.

SEM. unicum* totam putaminis cavitatem replens^ (ubglobofum, depreffiufulcum,



culum, hinc convexum & fulco in duo hemisphaeria divifum, inde in fcafi tetragono-umbilicatum & fovea magna inaequali menifcatum, cinereum. *Chalaza* fufca ad latus feminis paulum fub' vertice.

INT. fimplex, niembranaceum, validum, arde cum albumine cohrens.

ALB. femini conform^ cartilagineum, menifcatum, fordide atrocoeruleum,

EMB. in foveola albuminis embryone ipfo paulo majore fub chalaza locatus, minutus, lateralis, curvulus, oblongus, dilute violaceus. *CotyL* fubhatitae, obtusae, convexo - concavac 1. cochleariformes, nervo intermedio violaceo valido percurfae, difcretx, incumbentes. *Rad*, craflii, in^cqualiter ovata, vcrfus cotyledones in collum breve angultata, "peripherica % lateralis, ab umbilico externo remota.

EXPLICATIO FIGURE.

a.) Ramulus frugifer. B.) Drupa feparata. C.) Eadem medio transverfe IufleAa femine extru* fo, ut columnula bafilaris Lctragona in coirpeftum veni.it. d. & c.) Semen feparatum, a vertice & a bad fpcAatum. f.) Albumen verticali modo *fcclum* cum *etu* embryonis. G. & H.) Embryo folutus, a Mere & a parte prona fpe&atus.

Embryonis inveffigatio valde difficilis eft, & ob ejus minutiem, & quod gaudeat fubftantia fere medullari & vix tradabili.

.Cenus ab omnibus hue usque cognitis hujus ordinis ftirpibus ob formam atque fitum embryonis plane inufitatum (ingulare, nee cum *CoiFea* nee cum *Ixora* ullo modo conjungendum. An *Ixora multiflora*. SWXKTZ .hujus congener?

75: SCYPHIHORA.

CaL monophyllus, fuperus, cylindraceus, brevis, truncatus* integerrimus.¹
§pr. . . . Stam. . . . Ovar. inferium. Bacca parva, exfucca, odlo fillcata, dipyrena: pyrenis monofpermis. Sem. oblonga, curvula* Alb. carnofum, Emb. eredtus, centralism curvulus. ®

SCYPHIHORA hydrophylacea. Tab. 19^ fig. !•

Hydrophylac Colledl. Bankfian*

PER, Drupa ficca, parva, oblonga, compreffiufulca, fulcis o&o longitudinalibus infulpta, infera, calyce truncato membranacdo coronata, dipyrena. Caro fuberofa-amylacea, exfucca, epidermide valida glabra tedta, albida & pyrenis arde adnata. Pyrenx oblonge, hinc lulcis elevatis acucis infignicie, inde fibi approximatac planiulculw, & Jiuea intermedia longitudinali inlcripte, fuboliex, rufefcentes, uniloculares, monolperniac»



- REC*** nullum; pyrenx in axi drup* substantia cellulosa juncturae, ad apicem vero & in basi fibi arduius adhaerentes j femina funiculo umbilicali delimitata[^]
- SEM.** foliaria, in summa pyrenarum parte locata, reniformis oblonga > l. leviter incurva, teretiuscula, utrinque obtusa, lutescentia
- INT.** simplex, membranaceum * tenue.
- ALB.** femini conforme, carnosum, album.
- EMB.** cum albumine concentricus > oblongus, erectus* teretiusculus, leviter curvatus, albus. *CotyL* oblongae, piano-convexae, radícula paulo latiores, obtusissimae, accumbentes. *Rad+* cotyledonibus paulo longior, leviter curvata, conico-teretiuscula, ad scapulum paululum gracilior, obtusa & ad apicem macula obscura notata, infera.

EXPLICATIO FIGURAS.

a. A.) Drupa integra naturali & aucta magnitudine. B.) Eadem transverse dissecta, C.) Pyrena at altera foliata, carne & perispermide adhuc vestita. D.) Pyrenae verticali modo dissectae cum fitu feminum. e. E.) Semina foliata. F.) Albumen transverse dissectum. G.) Ejusdem* *inditio* verticalis cum filii embryonis. H.) Embryo solutus, valde auctus.

ERITHALIS. *ConL* *CarpL* Vol. I. p* 129.

ERITHALIS uniflora. Tab. 196. fig. 4.

Erithalis uniflora. BANKS *Mfs.*

Bacca obovata l. globosa, infera, sursum in calycem sexdentatum patentiusculum attenuates fulcis sex profundioribus totidemque minoribus exarata, & paulum sub vertice a femine basi protuberante usque ad basin baccae tuberculata, rubra, *sex-ocularis, polysperma. Carpullosa, rubicunda, epidermide* tecta, feminibus undique adnata. (a. B.) Diisepimenta membranacea, tenuia, cum maturitate fere penitus evanescentia, & vix discernibilia. Rec nullum; nisi axim carnosum, a carne ipsa non discretum & cavitat[^] subulata excavatum sumas. (C.) Semina plurima, parva, verticillatim circum axim baccae locata & ad peripheriam defluentia, curvula, longissime eliptica, piano-convexa, ad basin rotundata obtusissima, apice autem fimbriato-umbilicata & axi baccae arduius adhaerentia, scabriuscula, pallida, (d. D.) Integumentum duplex: *exterius* ex fibris ossis intertextis compaginatum, crassum; *interim* membranaceum tenue, in funiculum umbilicalem crassum ad apicem feminis coarctatum. Alb. femini multo angustius, subulatum, uti femine ipsum incurvum, carnosum, album. (E. F.) Emb, . . .

Uti in nonnullis aliis hujus ordinis stirpibus, ita & in hoc genere notae distinctivae specierum melius ex fructu quam ex aliis partibus desumi poterunt.



76. CANTHIUM.

LAMAEČK *did.* i! p. 602. Juss. *gen.* p. 204.Webera. SCHREB. *gen.* 1733?

Cal. parvus, monop⁴ks, fuperus, quadri- (1. quinque-) dentatus: dentibus redis, acutis. Cor. [^]onopetala, tubulofaj tubo brevi, cylindrico[^] limbo quadri- (1. quinque.) fido: laciniis ovatis, acutis. Stam. 4. (1. f.) exferta; filamentis breviflimis, ad faucem corollae fub incifuris infertis; antheris sordato-oblongis. Ovar. inferum, ftylo fimplici tubum aequante & ftygmate capitato patelliformi munitum. Bacca compreffiufula, coronata/dipyrenaj pyrenis offeis, monofpermis. Sem. inverfa, incurva. Alb. cornofum. EmU inverfus 5 rad. longiflima.

CANTHIUM parviflorwm. Tab. 196. fig. f.

Weber a fpinofa, foliis fubrotundis, cymis paucifloris axillarihus peduntulatis, j?(vribus tetrandris. WILLD. *Jpec. pL T. x. P. 2. p. 1224.*

Cantium (parviflorum) foliis ovatis petiolatis fpmis vix longioribus, dentibus calyctis acutis breviffimis, baccis nudis umbilicatis. LAM* *diSi. x. p. 602.* PEKSOON *fyn. pi. x. p. aao.*

Icon. ROXB. *corom. pi. 1. 1. 51.*

Ex "colle&ione Bankfiana,

FER, Bacca fubglobofa 1. ovata, compreffiufula, 1. transversim paulo latior[^] "infera, calyce quadridentato coronata, § nucem arellanam magnitudine sequans, cocrulea, dipyrena. Caro craffiufula, pyrenis arde adnata, granulis callofis remixta, viridis. Pyrense carne interpofita quafi diflepi-memo difjundae, offeae, reniformi-oblongw, compreffiufulae, ad verticem latiores & in marginem acutum coardatx, bafin verfus magis attenuatse obtufae, [^]d ventrem hilo parvo defuper proceffu munitx, obfoletc foobiculatae, cultro fecundum futuras fiffiles, uniloculares, monofpermx.

REC. funiculi umbilicales, filiformes, e baccae ped'unculo oriundi, hilum pyrenaruni pertere[^]rantes & ad umbilicum feminis hiJo obvertura pertingentes[^]

SEM. folitaria, inaequali-Cj[^]onga, incurva, capitellata, & apicula compreffa rotnudata in vertice terminata, ad ventrem vero ruga oblonga circulari cinda, in qua area atra lub umbilico parvo immerfo fita eft, fufca.

INT. fimplex, men*branaceum, tenuiffimum.

ALB. femini conforme, carnolium, pallidum[^]

EMB. in axi albuminis locatus, longus, compreffiufulus, incurvus, inver* fus, albus. *Cotyl.* breves, oblongae, redx, piano-convex*; accumbentes. *Rad.* longiffima, compreffa, incurva, lulum latitudine increfcens, nervo intermedio in apiculam parvam terrinato notata, ab umbilico externo averfa, fupera.

EXP [^].



EXPLICATIO FIGURÆ.

a.) Bacca integra. b.) Eadem a Roxborgii iconc defmpta. c.) *lyrerat* ad medftrm ufque e came denudatae. d.) Eadem penitus fohjta, a latere & a rentre f^{at:ie} « O Ejusdem fedtio verticalis cum femine in fitu. f.) Semen folutum, a parte v.utrali fpe^{ftatium}. g.) Albumen longitndinaliter difte&um cum embryone in fitu. H.) Emb7/o folutus.

Tffe^u Kara RHEED. *mat. 5. p. 73. U 37.* ob calycem integerrimum & corou lam quinquefidam non hujus loci s an nova'hujus generis ipecies?

CANTHIUM didymum. *ibid,*

Kanden- Kara. RHEED. *ntal. \$. p. 71. t* 36''*•

Webera cymofa. Collect. Bankfian.

Bacca lenticulari-compreffa, didyma, utrinque emarginata, purpwreo - fubcoe rulea, dipyrena. (a. b.) Caro flavescens, pulpofa. Pyrenae pulpa interftin- (S2e,(c.) oirae, reniformes, craTae, rotundato-frobiculatae, hinc margineacuto cindac, inde in ventre hilo profundo inftrudse, cultro fecundum futuras*fill- les, uniloculares, monopermae, (d.) Rec. ut in priore. Semina folitaria, reniformia rugofa. (e») Emb. . . .

Semina erant caifa, nee plures baccas diftecare licuit, hinc de embryone nihil addere poffum. An & reliquae plantx pentandrae, huic generi adferiptae, vere congeneres ?

Planta in colledione Bankfiana Tub nomine *Webera cymofa.* WILLD. affer- vata certiffime non eadem cum planta Willdenovii, quam bacca fphscrica magnitudine juniperi gaudere ait; conf. *Spec, pi T. 1. P. 2. p. 1224.*

Quoad frudus & feminum fabricam hxc ftirps proxime ad Vangueriam accedit»

77- E R N O D E A ,

SWAHTZ *l)r<)d. p. 29.* SCHKEB. *g&Tl.* flift.*

LAMAKCK *ill. gen. i%J). 275**

CaL monophyllus, quadripartitiis: laciniis lanceolatis, eredHs, acutis, perfiftenti* bus. Cor. monopetala, infundibuliformis; tubo cylindræo, calycem fupere- rante; limbo quadrifido: laciniis lanceolatis, revolutis. Scam, quatuorj fila* mentis fubulatis, imo fere tubo infertis, corolla paulo longiuribus; antheris fagittatis, eredis, exfercs. Ovar. inferum, ftylo fimplici, longitudine fta- minum, apice bifidoj Uigmata obtufa, fimplicia.« Bacca parva, coronata, bifulca, diptyrejja: pyrenis bipartibilibus, monopermis. Sem, fojitaria. Alb. cartilagineum. Emb. eretfus: cotyl. fohaceis, dilcretis,

ERNODEA Jdttoralis. Tab. *i\$6. fig. 6,*

*Thyme**



ThynteUa humifot, foliis aetis atro-virentibus. SLOAN, *hijl. z. p. £j. /.* 18 j. f. 1. a*

*Knoxia UttoraliA^repens, foliis rigidis oblongis oppofitis, fioribus Jingularibus**
BROWN, *jam, p. 140.*

Ernodea. SwART5T^pJ. p. ty VAHL *Jymb. hot. z. p. 28.* WILLD. *fpec. pi. 1+ p. 6iu*

Ernodea foliis lanceolatis qitinqnenerviis, fioribus feffifihus. LAM, *ill. gen. n. Z450**
PERSOON/JVW. /?/. / . p. 131.

Ex colle&ione Cel. DESFONTAINES , & a D^{no} POITEAU*

PER. Bacca parva magnitudine grani piperis, fubglobofa 1. obovata, fulcyy lonjjitudinali utrinque infcripta & fubdidyma > infera, calyce perfiftente coronata, viridiufcula, dipyrena. Caro debilis, pyrenis arde adnata, lutefcens. Pyrenae ardiflime fibi approximatae, obovatae, offeo-chartaceae, fetulis minimis confperfae, hinc convexx, inde planiufcùJae & a vertice ad medium usque fulco elevato in foveolam oblongam & foraminulum, quo funiculus umbilicalis intrat, terminato infcnptae, bipartibiles, monofpermx; pars pyrenae plana ceu operculo facile a parte concava feccedit, & intus a feminis protuberantus longitudinalibus fubconcava eft.

REC. nullum j femen funiculo umbilicali breviffimo rimse partis planae pyrenes atfixum»

SEM. in utraque pyrena fingulum, obellipticum, hinc convexum & ad verticem dorfum verfus fulcatum, inde ob margiaes transverfim rugofos & ad ventrem inflexos concavum, umbilico longitudinali exfero linea intermedia inferipto infignita, ferruginea.

INT. fimplex, membranaceum, tenuiflimum, albumini ardiflime adnatum.

ALB. femini conforme, cartilagineum, fordide pallidum, 1. pallide fufcum.

EMB. dorfalis, eredlus, longitudine albuminis paulo brevior & bafi ejus pro*, pior, redus, ladeo-albus. *CotyL* foliaceac, tenuiHimsc, ovato-corcbt*_t fubtiliffime nervofx, incumbentes. *Rid.* cotyledombus paulo lon^ior*_t clavata, reda, obtufa^b umbilico dedinis, infera-

EXPLICATIO FIGURE.

». A.) Bacca integra. b. B.) Eai'cm cum pyrenis & feminibns rcedio tiarsverfe iliffccli. c. C.) PyrenB folutx, a dorfo & a ventre fpeflatx. D.) Eadcm, pnrtc plana ablate, c«m femine in fitu a veltre fpeftato. E.) Furies interna partis plinac pyrenis? f, F.) Semen It^raturum, a doifo vifum, G») Albumen cum embryone longitudinaliter fedlum. H.) Ejustem fcctio hoii-rontahs cum fitu & forma embryonis. I.) Embryo folutus-



78. P L O C A M A ;

AIT. *horL* Kew. i, p. 292. SCHREB. *gtru* 173&

Cal. monophyllus minimus, fuperus, quinquedentatus, terfiftens. Cor. **cam-**panulato-tubulofaj limbo quinquepartito. Stam_r 1 aique> filamentis bre-yibus, tubocorollae infertisj antheris linearibus, (micumbenti-eredis. Ovar« inferum; ftylo fimplici, filiformi-fubclavato, ftaminibus longiorej ftigmate obtufo. Bacca minima, ovato-oblonga, coronata, trilocularis, trifperma* Sem, oblonga, marginibus ad ventrem iaflexis umbilicdta* Alb, fubcartilagineum, Emb. dorfalis, rad. infera.

PLOCAMA pendula. Tab. 196. fig. 7.

Plocatna. AIT. *hort. Kew. t. p. 29**. WILLD. *ffec, pi. T. / . ? . s. p. tzu**

Ex horto regio Kewenfi.

PBR. Bacca minima, oblonga, L ovato-oblonga, vix fenfibilter rotundato* trigona^ infera, calyce quinquedentato adpreflb coronata, & intra ilium umbilicata, rubra, trilocularis, trifperma. Caro epidermide tedla, pulpofa, rufefcens. Loculamenta membranacea: membrana tenui albida, extus cum carne ardliflime conferruminata, intus laevigata.

REC. nullumi femina funiculis umbilicalibus brevifllmis loculamentorum bad affixa.

SEM. tria, in quovis loculamento Gngulum, circum axim communem regulariter locata, eredta, longiffime elliptica, incurva, hinc convexa glabra, inde marginibus revolutis fubconcava l. menifcata, foveola longitudinali nervo intermedio bipartita, bad umbilico minimo inftroda, nitida, **atA-**fufca*

IUT* fimplex, naembranaceum^ albumini ar&iffime adnatum.

ALB. femini conforme, fubcartilagineum, lividum.

EJVIB. eredus, dorfalis, curvulus, longitudine fere albuminis, ladeo-albus. *CotyL* oblongae, radícula multo latiores, piano-convexae, obtufie, incumbentes. *Rad.* longitudine cotyledonum, fubclavata, leviter incurva, breviiftmtconico-acuminata, umbilico Aerno obverfa, infera.

EXPLTCATIO FIGURJE.

%. A.) Bacca integra naturali & aufa magnitudine. B.) Eadem cum feminibns medio transverfe difflēba. c. C.) ^mina foluta a doifn & a ventre fpeftata. D.) Albjimen longitudinaliter difTe- (tum. £.) Embryoiiis figura & fitus in dorfo albuminis. F.) Embryo folutus valde audus,

J. F. Gmelin in ^ft. natt nomen in Placoma pervertit, & Perfoon in Synopfium fequutus eft.



79- H I L L I A.

JACQ. *aSer.* 96. LINN. *gen.* 444. ed. Schreb. 60i«Juss. *J^{gn}* p. 202. LAMARCK *#Z* gen, t. 257.Flos bafi bradeis fex i[^]liaceis calyciformibus deciduis cindus.

Cal. monopbyllus, fuperus, bi-1. quadrifidus: lacniis anguftis, acutis, perfittenribus. Cor. monopetala, tubulofa: tubo longiffimo, cylindraceo, ad faucem yentricofo, fulcato; limbo magno, patente, acute quadri-1. fex partito: laciniis plains, obtufiufculis. Stam. 4. 1. 6.; filamentis breviffimis, linearibus* paulo Tub fiuce corollas infertis; antberis oblongis, eredis, 11011 exfertis. Ovar. inferum, ftylo Cmplici cratfo lon[^]itudine tubi & ftigmate bifido infrudum. Folliculus inferus, calyce coronatus, bilocularis, bivalvis. Rec. diffepimento utrinque affixum, bilobum. Semina luribm imbricata, cauda fimplici membranaceaj 1. crinita auda. Alb. carnofum, exiguum. Emb. ere us.

HILLIA tetrandra. TaK 197. fig. 1.

Hillia corollis quadrifidis tetrandris, laciniis ovatis acutiu SWARTZ *prod.* 58.*Fl. ind. occid. i. p. 630. WILLD. fpec. pi. T. Z. P. /.* jp. &40. *PERSOON fyn. pi 1. p. 3\$a.**Icon. SWARTZ ic. pi. ind. occid. 1. t. 11.*

PER. Capfula folliculiformis infera, oblonga, rotiindata, compreffurcula, L paulo latior quam craffa, fulco longitudinali didyma, calyce perfidente coronata & intra hunc circulo callofo a corolla lapfu & umbone deproifo infignita, leviter ftriata-, bilocularis, bivalvis. Valvae ab apice dehifcevetes duplicatae: lamina *exteriore* craffiore coriacea, *interide* chartaceo-membranacea,, intus laevL Diffepiaientum membranaceum, anguftum, fulcis externis obverfum.

REC. lamina tenui di/repimento utrinque longitudinaliter affixum, & margine libero incrafflum, obtufum, 1. fulco longitudinali leviter bilobum, ilriatum, fungofum.

SEM. numeroiffima, eredta, furfum imbricata, obovata, conrprefluifcula, intra integumentum fpongiotb - membranaceum fufiforme haereiua., dilute ftraminea, 1. ferruginea.

I[»]r. duplex: *externis* fpongiofo - membranaceum, craffum; bine umbilicutn verfus attenuatum truncatum: inde autem in membranam longam ligulatam extenuatum, in medi[»]f craffitie femen fovens, rui'efcens 5 *interim* membranaceum, tenue, albunoini arcle adnatunu

ALB. femini conforme, carnofum.

EMB. • . , «

, Tom. III. ' N

EXPLI_



EXPLICATIO FIGURE.

a. a.) Folliculiis integer, bra&eis aliquot calyciformibus bafi veftitys & pediincno fru&ifero infidens. b.) Idem medio tranſverſe diffettus. c.) Ejusdem fe&f, verticalis cum fitu receptaculi atque feminum. d. D) Semina foluta.

HILLIA longiflora. *ibid.*

Fereiria. VANDELLI *in Roemer pi hiſp. i. p. 98* t. € f. 8.*

Hillia paraſitka. JACQ. *amw. p. 96. t. 66.* LINN. *fpec. pi ed. 3. p. 1662**

Hillia corollis fexjidis, laciniis lanceolatis revoltttis, foliis ovatis acutis. SWARTZ *prod. p. 58. Obs. hot. 135. t. 5. / . 1.* WILLD. *fpec. pi. T. *. P. 1. p. 239.*

PERSOON *Jyn. pi. 1. p. 392.*

Semina (a. A.) ut in priore intra integumentum ſpongiofo-membranaceum in* cluſa, minutula, ovata, 1. elliptica, comprediuſcula. (c. C.) Integumentum duplex: *exterius* ſubmembranaceum, ſuſiforme, hinc convexum, inde planiufculum, ex ipſis crinibus contextu cellulofa mixtis conllipatum, in medio femem fovens, bafi artenuatum, in vertice autem in crines ſimplices longos ſolutum, e cinnamomeo - rufefcens (B.); *interius* membranaceum, tenuiſſimum, albumini arde adnatum. Alb. femini conforme, exiguum, carnofum, album. Emb. grandiuſculus, erectus, longe ellipticus, bafi albuminis vix propior quam apici, comprefſiuſculus, fere medullaris, pallide viridulus* *Cotyl.* ovatae, piano-convexae, radícula craſſiores. iW. brevis, craſſa, obtuſiſſima, umbilico externo obverſa, infera. (D. E. F.)

Embryonis moUities pene medullaris ejus inveſtigationem in hac ſtirpe quam maxime difficilem reddit.

An radícula fitus in hac ſtirpe, uti in Cinchona, vere inferus dicendus? cum in utroque genere radícula ſub angulo quidem acutiſſimo receptaculum reſpiciat*

80. S T E V E N S I A.

POIT. *Annah muſ. par. hiſi. not. 4* t. 60-*

Flos bafi bradeis quatuor calyciformibus perſiſtentibus, duabus oppoſitis paulo majoribus, munitus.

Cal. ſuperus, bipartitus: laciniis lanceolatis, patentibus, deciduis. Cor. monopetala, tubuloſa, extus pubefcens: tubo cylindrico, ad faucem vix ampliato, longitudine calycis; limbo 6. 1. 7. partito: laciniis oblongis, obtuſis, reflexis. Stam. 6. 1. 7., ſeſſilia, ad faucem corollae infertas antheris ſubulacis, eredis, bilocularibus, non exfertis. Ovar. inferum; ſtylo ſimplici, ſihformi, longitudine corollae; ſtigmate bilamellato: Jaminis ovatis, patentibus. Capſula infera > ex duobus cocculis corticatis polyſpermis compaginata, quadri-
variam

variam dehiscens. Rec. fungosa, lenticularia. Sem. membranacea 1. bracteata, horizontalia. Alb. carnosum. Embryo. reclusus, rad. centripeta.

STEVENSIA buxifolia Tab. 197. fig. 2.

Stevensia. POITEAU *Annal. Mus. Paris. Hist. Nat.* 4. p. 238. *PERSOON Syn. pi.* 1. p. 39*.

Ex dono Dⁿⁱ POITEAU.

PER. Capfula parva, globosa, 1. ovata, basi bracteis quatuor calyciformibus persistens, in vertice autem calyce bipartito ante maturitatem deciduo postea vero area lata villosa coronata, fusca, albido pruinata, corticata, quadrivariam dehiscens, dicocca. Cortex coriaceus, terius, cocculis arcte adnatus. Cocculi duo coadmati, subrotundi; hinc convexi, & ad basin usque dehiscens; inde plani & cum altero cocculo leviter coherentes, ante dehiscentiam pundo calloso, cui receptaculum affixum, in centro notati, post maturitatem vero a dehiscencia dorsali fere ad basin usque in duo crura diviserati, remanente in medio lamina lateralis apiculata.

REC. in utroque cocculo. funiculum, pundo calloso in centro partis planae cocculi affixum, fungosum, lenticulare, hinc convexum, inde planiusculum & eleganter radiatum, deciduum, fuscum.

SEM. parva, numerosa, bracteata, horizontaliter sibi incumbens, longae elliptica, margine membranaceo angustissimo ad apicem denticulato & paulo latiore, ad basin vero in unguem attenuato cincta, hinc convexa, inde planiuscula nucleo in medio leviter protuberante, ferruginea, 1. e rufescenti lutea.

INT. duplex: exterius spongioso-membranaceum, in marginem feminis produdum, facile detrahendum in intermedium arachnoideum, tenuissimum, albumini arctissime adnatum.

ALB. ellipticum, lenticulari-compressum, duriusculum, carnosum, pallidum.

EMB, redhis, parte inferiore albuminis vix propior, oblongus, niveus. *Cotyl.* subfoliaceae, ovatae, discretae, incumbentes. *Rad.* cotyledonibus vix longior, redla, conico-teretibus, obtusis, umbilico externo obversa, centripeta.

EXPLICATIO FIGURE.

a.) Capfula integra, calyce post maturitatem deciduo coronata. -b.) Eadem a calyce & stipulis bifariis denudata. c.) Eadem dehiscens. d.) Eadem & cocculorum fealio verticalis cum fitio receptaculorum atque feminum. e.) Cocculus separatus dehiscens, a parte interna plana spectatus. f.) Semina soluta, g.) Eadem a parte superiore & inferiore spectata. h.) Semen medio transverse dissectum. i.) Albumen separatum. !.) Eadem fealio verticalis cum fitu embryonis. k.) Embryo solutus.

N. z.

Præcl.



PræcL POITEAU l. c. aliam paulo embryonis figuram tra'idit, *ft* noſtra diverſam; at in plurimis, qua: difſecui, feminibus talem ^mbryouem feinpei inveni, qualis iconi fig* K. commiſſus eſt*

8K S T Y L O C O R I U ,

CAVAN. ic. 6. t. 368*

Cal. monophyllus, parvus, fuperus, turbinatus > adP limbum paulo corartfatus, quinquedentatus: dentibus brevibus acutis, incifuris rotundatis. Cor. monopetala, tubulofa: tubo faucem verſus fenſim ampliatus; limbo reflexo patente, quinquepartito: laciniis oblongis, acutis, tubo longioribus. Stam. quinquej filamentis breviflimis, incurvis, fubincifuris corolla infertis5 antheris longis, lineari-fubulatis, acutis, ball emarginatis, exfertis. Ovar. inferum > flylo fubclavato, longitudine ftaminum j ftigmate ſimplici. Bacca globofa, calyce perſiſtente coronata, bilocularis, polyſperma. Rec. lamina truncata difſepimento utrinque inferta. Sem. plura, angulata, Alb^ fiibcartilagineum*. Emb. longus, cotyledonibus obliquis.

STYLOCORINA racemofa.

Stylocorina. CAV. ic. L c.

A CeU A. L. de JUSSIEU.

PER. Bacca parva magnitudine pifi, globofa, deprefſulſcula, fiquera>, calyce perſiſtente coronata, corticata, bilocularis, polyſperma. Cortex carnoſus, debilis, intus membrana tenui veſtitus, flavefcens. Difſepimentum membranaceum, tenue, a membrana interna profedlura, integerrimum. Pulpa mollis, femina undique obvelHens, flavefcens.

K.EC. Lamina membranacea, difſepimento utrinque adnata, tenuis, anguſto principio ad balin baccæ oriunda, fenſim increſcens atque paulo fupra medium difſepimentum terminata, ceu ramulo in loculamentum promiſſula & ibi craſſior in funiculos umbilicales brevi^imos pulpoſos foluta.

SEM, plura, decem ad duodecim in quovis loculamento, parva, furfum imbricata, hincrotundata, inde a viciniis varie angulato-cuneata, eminentiis minimis ſcabriufcula, ruſcentia.

INT. (implex, craſſiufculum, cruſtaceum, ab albumine vix ſecedens.

ALB. femini conferrae, duriufculum, carnoſum, 1. fubcartilagineum, pallide luteſcens.

EMB. longus, incurvus, dorſalis, albus. *Cotyl.* ellipticæ, tenerae, oblique incumbentes. *Rad.* cotyledonibus duplo fere longior, reda, teres, fubtiliſſime apiculata, vaga.

EXPLK



EXPLICATTO FIGURE

a.) Pars racemi itugiferi. B.) Bacca integra. C.) Eadem transverse fefta cum feminibus ift. fitu. D.) Ejusde • Ji&io longitudinalis cum fitu receptaculorum. e. E.) Semina foiuta. F.) Albumen traiuverte diu^^um. G.> Ejusdem fe&io longitudinalis cum fitu embryonis. H.) Embryo folutus.

Albumen quoad duritiem fubcartilagineum, quoad fubftantiam vere carnofuin;
Radicula ante plenam maturitatem videtur effe centripeu*

82. S I D E R # O D E N D R U M .

SCHEEB. *ge?i*. 169. Sideroxyloides. JACJJ. *arner*. p. 19.

Cal. minimus, quadridentatus, fuperus. Cor, longa, tubulofa : tubo cylindraceo, fubincurvoj limbo quadripartito: laciniis brevibus, planis, reflexopatencibu&. Stam. quatuor, fubfelfiJia , infra incifuras corollas inferta: antheris linearibus, eredis, exfertis. Ovar. inferumj ftylo filiformi, longitudine tubii ftigmate oblongo, obtufo. Bacca obovata, coronata, dipyrenar. pyrenis monofpermis. Alb. . . . Emb. . . .

SUDERODHNDRUIH triflorum. Tab. 197. fig. 4.

Sideroxylum americanum, *f. lignum duritie ferrum Atnulans*. PLUKN. *aim*. 346..
• *. 224, f. 2*

Sideroxyloides fcrrewn. JACQ. *amer. t*. J75. f. 9.

Siderodcndrwn triflorum. VAHL *eel*. 1. p. 10. WILLD; *fpec. fl T. 1. P. i*.
p. 6ix PERSON *fyn. pL u p*. 131.

E colledione Baukfiana.

PER. Bacca pifo paulo major, e pedunculo tenui obovata, infera, intra calycem grandiufulcum obtufe quadridentatum obtufe umbonata, dipyrena.
• Caro debilis, firma, flavescens. Pyrenae ardle approximatae, ofleae, cordatae, in vertice apicula minima fufligiatx, fubbivaJves, monofpermx} valvula altera *cxterua* convexa, glabra, & fulco dorfali acuto inferipta: altera *internet* plana tenuiore, ad bafin ab externa lubenter fecedente & fulco fubulato inftrutfa, ad partem autem fuperiorgm cum ilia connata.

REC. nulluni : pyrenae fulcis ad ipfarum bafin pedunculo baccae affixae* & femina umbiJicis valvulae planx pyrenarura adhxrentia.

SfiM. in quavis pyrena fingulum, obcordato-ellipticum, hinc convexum, inde planum, umbilico fubulato ad bafin partis planae inftrudum, ferrugineum.



INT. fimplex, membranaceum, tenue.

ALB* . . .

EMB. . . .

EXPLICATIO FIGURÆ.

9.) Bacca Integra, b.) Eadem verticali modo fefta cunTpyrena attera in fitw. A.) Pycnii foftita a dorfo, & e.) Eadera a veotre fpedata. f.) Semen foitutum, ab ufoujue parte vifum.

83. N A G I B E A.

AUBL. *guy. t. 37** Juss. *geru *fk 199.* LAMARCK *ill.,gen.*

t. 64. Manettia. SCHREB. gen. igi,

Cal. monophyllus, fuperus, quadri-1. odfidus, perfiftens. Cor. monopetala, hypocrateriformis, ad faucem coardtata ; limbo quadripartito, piano, intus hirto. Stam. quatuor; filamentis filiformibus, fupra medium tubum infer, tisi antheris oblongis, eredis, non exfertis. Ovar. inferum 5 ftylo filiformi, longitudinetubi, ftigmate bifido, obtufo. Capf. ovata, coronata, dicocca. Rec. fungofum, liberum. Sem. plura, parva, margine membranaceo cinfta. Alb. carnofum. Emb. erodus, radícula infera,

NACIBEA glabra. Tab. 197. fig. f.

Manettia Lygiftunt. Colled. Bankf.

PER. Capfula parva, ovata, compreffiufulca, 1. tranfverfe paulo latior, leviter bifulca, infera, calyce redo quadrifido coronata, corticata, quadriv*riam dehifcens, dicocca. Cortex debilis, carnofo - fungofus. Dehifcentia altera ad fulcos maxima, cocculos feparans & ad pedunculum ufque decurrens; altera huic contraria, brevis & vix ad calycis infertionem pertingens. Cocculi ovati, utrinque acuti, ofleo-chartacei; hinc convexi & apice breviter dehifcentes s inde plani, medio linea reda longitudinaliter ad bafin ufque dehifcentes, & paulo fupra bafin foraminulo triangulari a receptaculi lapfu hiantes, intus laevigati.

REC. in utroque cocculo fingulum, liberum, fungofum, oblongum, curvulum, & bafi laminae tenui# triangulari foraminulo cocculorum ad partem ipforum planam inhaerentiadnatum, feminibus tedum.

SEM. plura, parva, umbilici's receptaculo adhaerentia, ovata, bradeata, angufto margine membranaceo inaequali cinda, hinc convexa inde fubconvava, umbilico centrali oblongo notata, fufca.

INT. fimplex, fpungiofo - membranaceum, in marginem feminis ampliatum.

ALB. ovatum, compreffib-lenticulare, carnofum, pallidum,

EMB.



EMB. parvus, in extremitate inferiore albuminis haerens, erodus, albus. *Cotyl.* lanceolatae, foliaceae, incumbentes. *Rad.* longa, reticulata, ab umbilico externo declinans, infera.

EXPLICATIO FIGURAE.

a. a.) Ramulus frugifer. B.) Capsula dehiscens. C.) Eadem medio transverse dissecta cum receptaculis. D.) Cocculus alter preparatus, cortice adhuc veilitis, non dehiscens. E.) Idem dehiscens. F.) Receptaculum feracissimum, laminae cocculi triangulari affixum. G.) Semina foliata. H.) Seminis sectio transversalis. I.) Albumen verticaliter modo dissectum cum situ embryonis. KO Embryo solutus.

Cum magna de hac specie apud auctores est confusio, fatius esse duxi, Aubletii nomen genericum cum Cel. Jusseo retinere, donec certiora de vero Manettiae LINN, charactere innotescant. Cel. SWARTZ *prod. p. 37.* Petefiam *Lygijium.* LINN. *spec. pi. ed. a. p. 160.* & Xygitum. BROWN, *jam. p. 142. t. 3. f. a.* tanquam synonyma huc refert sed at Xygitum BROWN, certe proprii generis planta est & minime hujus Joci; nec quoque Manettia *Lygijium.* SWARTZ nostra esse potest, cum in *Obf. p. 47.* fusa plantae pedunculosa axillares unifloros & calycem odophyllum tribuat, quod in nostra non item*

84 CONOBEA.

AUBL. *guy. t. 258-* Juss. *gen. p. 97,* LAMAKCK *ill. gen. t. 522.* Conopea. SCHREB. *gen. 1042.*

Flos basi bracteis duabus fimbriatis acutis munitus.

Cal. monophyllus, inferus, profunde quinquefidus: laciniis lanceolatis, acutis, persistentibus. Cor. monopetala, ringens, tubo faucibus ampliato limbo bilobato: labio superiore emarginato, inferiore inaequaliter trilobo. Stam. quatuor didynamis filamentis fetaceis, imo fere tubo infertis antheris figittatis. Ovar. superum, stylo simplici hirsuto & stigmate bilobo multum. Caps. globosa, bilocularis, quadrivalvis. Rec. fungosum, medio Jeviter fulcatum. Sem. numerosa, oblonga - inaequalia. Alb. carnosum. Emb. reticulatus, rad., centropeta.

CONOBEA aquatica* Tab. 198- % • u

Conopea. AUBL. *guy. 2. p. 639.* WILLD. *spec. pi. t. 3* P. ** P- 344**

E colledione Cel. DESFONTAINES.

PER. Capsula superba, intra calycem persistentem inclusa, parva, vix granum piperis mentiens, globosa, bilocularis, quadrivalvis. Dissepimentum Internodii membranacea, tenuilimu, margine angustissimo ad valvulam futuram



ram inter paria inferta. Valvulae ***quales, tenues!**> membranaceae, **dīa***
phaira » subnavigulares, utrinque acute. ?

REC. fungosum, laminae tenuissimae difleptimenti utrinque; adnatum, latitudine
diametrum capsulae mentiens, apice bidentatum ^, medio leviter longitu-
dinaliter falcatum, compressum, convexiusculum li', papillosum.

SEM. numerosa, minuta, irregulariter oblonga; longitudinaliter reticulato-
falcata, & ad basin brevi funiculo umbilicali albido intrudata, rufescentia,
l. ferruginea.

INT. simplex, crasseculum, membranaceum, reticulato-vascularium.

ALB. femina ad basin paulo angustius, carnosum, pallidum.

EMB. centralis, erectus, tereti-oblongus, albus. *CotyL* brevis, crassiuscula;
obtusissima. *Rad.* longa, teres, vix sensibilibus conica, obtusa, centri-
petala, umbilico externo obversa.

EXPLICATIO FIGURÆ.

t. A.) Capsula integra, calyce vestita. B. i. Eadem a calyce denudata, clausa. C.) Eadem de-
hiscens. D.) Receptaculum in situ, adhaerente capsula dividienda. E.) Capsulae fedlio transversalis
cum receptaculo. f. F.) Senescentia foliata, G.) Albumen transversale — & H.) ^em verticaliter
dissectum cum situ embryonis. I.) Embryo solutus.

Aubletii icon quoad calycis lacinas & receptaculi formam a nostra valde re-
cedit, ut pro diversis plantis haberem, nisi in omnibus reliquis partibus
ex affe inter se convenient; persuasum mihi igitur est, nostram plantam
cum Aubletiana unam eandemque esse speciem, iconem autem fructus
J. c. a pedore fuisse alienatam.

85* TOZZIA.

MICH. *gen. t. 16.* LINN. *gen. 745. ed. Schreb. 100^.*

Juss. *gen. p. 97** LAMAECK *UL gen. t. 52a.*

Cal. monophyllus inferus, parvus, tubulosus, 4. l. f. dentatus, persistens. Cor.
monopetala, tubulosa, tubo calyce longiore, ad faucem parum inflato*
limbo planiusculo, bilabiato: labio superiore bifido, inferiore trifido laciniis
rotundatis. Stam. 4., didynama; antheris didymis, basi aristatis. Ovar,
superum; (lylo) filiformi longitudine tubi, & ex parte ventrali ovarii afflu-
gente; stigmae capitato. Nucula a calyce involuata, corticata, bivalvis.
Sem. unicum, umbilico appendiculato intrudum. Alb. carnosum. Emb.
punctularis, inversus, rad. supera,

Tozzia alpina. Tab. 198. fig. z.

Ano-

Anmyma F. GJ#Q»'«*dnaaf radice*. COLUM. «?&»: *• P> 49- '• 5»«

1-^ajTa *lutedlfinefolia, rtuUee fquamata*. C. BAUH. fin. a** **>* **111.**

Euphragia con\dice fquamata. ZANON. HO*, p. **4- '• •7^a

TO*»«. Li»v.%\84- **. WML T", 5- β- '• h ao* Syji. veg. td. **14**
f. 551. CRANZ kip. p. 305,

Icon. % JitCQ. *aup. t. 165.*

PER. *Nucula minima corticnta, fupera, intra calycem perfiftentem per maturitatem fubobliquum ad verticem usque arte obvolucrata, |gōbob, lty^ perfiftence ad ifertionem paululum ad dorsum recurvo fastigua¹, umlo-eula'ns, b.valvis. Cortex tenuis, conaceus, vind.s. Put-men tenue, chartaceum, ab apice lateraliter cum cortice dehifcens, unus glabrum & fulco elevato valvulis contrario infignitum.*

REC. nuUum; femine ope umU»ci appendiculati ad partem ventralem putaminis paulo fupra ejus basin fulco affixum.

SEM. *unicum, nuce paulo, ovatum, l. ellipticum, umbilico appendiculato fungoso - membr. ad unum ventrem instructum, castaneum.*

HT. *fimplex, membranacea, tenuiffimum, album in arte adherens.*

ALB. *femine conforme, craffum, ad peripheriam granuloso-carnofum, fufcum, in axi vero paulo dilutius medullare.*

EMB. *inverfus, minutiffimus, vel folummodo punctum medullare, ellipticum, in vertice albuminis h^rens, dilute castanea. Cotyl. . . RacL acuminata, ab umbilico averCi, fupera,*

EXPLICATIO FIGURE.

«. A.) *Nucula inLegra, intra calycem inclusa, non dehifcens. B.) Eadem calyce & stylo orbata, dehifcens. C.) Ejusdem feftio transversalis. d. D.) Semen folutum, a latere & a ventre fpectatum, cum umbilico appendiculato. E. y Idem ab umbilico folutum. F.) Albumen transverse difledhmi. G.) Ejusdem feftio verticalis cum fitu embryonis. H.) Embryo folutus, infigniflime aufus.*

Calycem in exemplis ex Sueviæ superioris subalpinis femper inventi quadridentatum, in exemplis vero helveticis eundem observavi quinquedentatum.

Cotyledones in embryone discernere non valui, vel ob maximam partium minutiam, vel ob imperfectam feminum maturitatem.

86. H O T T O N I A. »_p

LINN. *gen.* 203. *ed.* Schreb. 265. Juss. *gen.* p)*9Jy LAMAKK
ill. gen. t. 100. Stratiotes. VAILL. *ad. Jgall.* 1719.

Cal. inferus, profimde quinquepartitus, perfiftens[^]Cor. monopetalas tuba
 brevi, cylindrico > limbo quinquefido, piano. Utam. f.> filammnis brevi-
 bus, fubulatis, laciniis corollx oppofitisj antheris oblongis,, 11011 exfertis.
 £)var. fuperum; ftylo fimplici, ftigmate globofo. Capf. fupera; unilocula-
 ris, (evalvis?) polyfperma. Rec. fungofumr pedicellatum, liberum. Sem.
 plurima, fubglobofa. Alb. carnofum. Emb. . . .

HOTTONIA paluftris. Tab. 198- fig- ?•

Myriophyllum alterum. MATTHIOL. *p.* 1168.

Hottonia fiorum verticillis fpicatis. HALL. *helv. n.* 632.

*Hottonia pedunculo verticillato nultifloro.** LINN, *fpec. pi p.* 308. *Syjt. vcg**
ed. 14. p. 194.

Hottonia fioribus verticijlatis pedunculatis. WILLD. *fpec. pl T.x. P. 4. p.* Sx*.
 PERSON *fyn. pi x. p.* 171.

Icon. OED. for. dan. t. 487*

PER* Capfi[^]a globofa, 1. obfoletiflime rotundato-pentagona, hinc calyci per-
 fiftenti infiftens, inde ftylo longo faftigiata, membranaceo - coriacea,
 unilocularis, evalvis?

REC. fungofum, centrale, globofum, liberum, breviter pedicellatum, fuper-
 ne apiculatum, impreffionibus rotundatis a feminum adhsefione fcabratum.

SEM. plurima, fimplici ftrato receptaculo adhaerentia, denfe approximata, fuk-
 globofa, 1. elliptica.

INT. fimplex, membranaceum.

ALB. femini conforme, carnofum, album,

EIUB. » < .

EXPLICATIO FIGURE

a.) Capfula integra cum ealycc. B.) Eadem verticali modo diffefta cum fitu & forma recepta-
 euli. C.) Ejusdem & receptacui fedlio tiansverfalıs cum feminibus in fitu. d.) Semina foluta.

*

Capfulam maturam nondum vidi, in immatura ne minimum futurarum vefti-
 gium adeft; alii itaque dubium folvant, num capfula vere fit evalvis, an
 per maturitatem apice tantum dehifcen&?



87- A R E T I A. HALL.

LINN. *gesl.* 195. *ed. Schreb.* 256. *Ju^l gen.* p- 96-

Cal. monophyllu^ inferus, campanulatus^|j[quinquefidus, perfiftenj. Cor. monopetala, regu\.^s; tubo cylmdrico, faude glandulis paululum coardata; limbo. quinquepartito\ piano: laciniis rotundatis, 1 emarginatis. Stam. f.j filamentis brevibus, medio corolla; tubo infertis 5 antheris eredis, noil exercis. Ovar. fuperum, llylo fimplici & ftigmate capitato intrudum. Capf. fub^lobofa unilocularis, -qumquevaivis. Rec. cupula parva in fundo capfula?. Sem. quinque. Alb. carnofum, Emb. eredu.

ARETIA iirgentea. Tab. 198. fig. 4.

In aJpibus-pyrenaicis legit amiciflimus D^T STROMEYER.

PER. Capfu^a minima, fupera, intra calycem perfifitentem inclufa, fubglobofa, L depreiffufcula, rotundato-pentagona, pedunculo breviffimo infidens, ab apice dehifcens, umlociilaris, qumqueViUvis. Valvulae corfaceo - membranaceae, tenues, deliilcendo campanuhito-patentiufculae apicibus paululum inflexis, extus rufelcentes, intus albidae*

REC. Cupula planiufcula, L fubhemiTphacrica, rotundato - tri - 1. quinquedentata, intus per fulcos in columnula centrali confluentes in tres L quinque loculos divifa, carnofo - mernbrjicea, fundo aipfulae affixa.

SEJM. quinque, per abortum vero regulariter tria, ereda, fubovata, deorrum paulo acutiora, hinc convexa, iade planiufcula & a vicinis compreffa, urnbilico minimo ad ipforum bafin receptacuh angulis internis adhaerentia, fcabriufcula, obfcure fufca.

INT. fimplex, membranaceum, tenue, ab albumine vix difcernendum, & ip(I ardiilime adnaciim.

ALB. femini conforme, carnofum, flavefcens, opacum.

EMB. filiformi - teres, comprelliufculus, redus, longitudine fere albuminiSt eredu, viriditufculus. *CotyL* .piano convexiulculae, terriam embryonis partem mentientes, oblongse, non difcretas, obtufac, in^umbent^s. *Rad.* teres, obtula, infera, umbilico obverfa*

EXPLICATIO FIGURE.

a A.) Capfula non dehifcens, calycè inclufa. B.) Radem dehifcens cum calyce. C) Calyx verticaliter diffechis cum capfula claufa D.) Capfula feparata, dehifacns. E) Receptaculi cupula quinquedentata in fundo capfulae apertx. F.) Cupulae, in locnamenta quinque divifae, facies interna g. G.) Seaiina foluta, ab utraque parte fpedata. H.) Albumen tranferve — & L) Idem .verticali modo diffedum cum fitu embryonis. K.) Embryo folutus.

O %

Nume⁻¹



Numerus feminum naturalis in hoc genere quinarium, per abortum autem duorum in nonnullis speciebus, uti in nostra, evadit ternarius. Stirps Corei affinitate proxima, nec cum Androface ullo Inodo commiscenda.

83- UTRICULARIA [£] L.

LINN. *gen.* 31. *ed. Schreb.* 41. Juss. *gen. p.* 98* LAMARCK *HU gen. t.** 14. *Lentibularia.* VAIL. *act. gall.* 1719.

DILL. *gen. t.* 6.

Cal. bifidus: laciniis concavis, post corollae lapsum adhuc persistentibus. Cor* ringens, calcarata, bilabiata, labio superiore erecto, obtuso > inferiore majore integro, palato cordato inter labia prominulo. Stam. duo; filamentis brevissimis, incurvis, labio superiori infertis; antheris connatis. Ovar. superumj stylo simplici: stigmae capitato, conico. Capsula globosa7 unilocularis, evalvis? Rec. fungosum, globosum, liberum. Sem. plurima* ad umbilicum cum areolata. Alb. nullum. Emb. feminae conformis

UTRICULARIA vulgaris. Tab. 198. fig. f,

Lentibularia major. VAIL. *a& gall.* 1. ☞

Lentibularia. Riv. *monop. t.* 79.

Utricularia calcarea conico, [capo paucifloro. CRANTZ *aujtr. p.* *9&

*Utricularia neario conic**, [capo paucifloro. LINN. *Jyl. veg. ed. 14. p.* 68*
Spec. pi. ed. Willd. T. 1. P. x. p. 112. PERSON *Jyn. pi x. p.* 18, VAHL
enuni. pi. t. p. rgb*.

Icon. OED. for. dan. t. Jjg.

PER. Capsula globosa, 1. elliptica, calyci infertis, in vertice stylo persistente brevi munita, coriacea - membranacea, unilocularis, evalvis?

REC. fungosum, globosum, in vertice brevissime apiculatum, pedunculo brevifundo capsulae adnatum, liberum, levissime alveolatum.

SEW* plurima, receptaculo fructu simplici infertis & arde fibi approximata, ovata, circum umbilicum minimum ad feminis basin locatum areola parva notata, e rufescenti straminea.

INT. simplex, membranaceum, crassiusculum-

ALB. nullum.

EMB. feminae conformis, albus. *Cotyl.* . . . *Reid,* obtusiflora.

*
EXPLICATIO FIGURAE.

a.) Capsula integra, calyce adhuc dum vestita. B.) Earum a calyce denudata. C.) Eiusdem sectio verticalis cum forma & situ receptaculi atque feminum, D.) Eiusdem sedio transversalis. c. £0 Semina bluta. F.) Semen transverse — & G*) Idem verticaliter (ii) Testum.

Capsula



Capſula cum feminibus in noſtro ſpecimine erant immatura; hinc nee de dehtfeentia c?)fube, nee de embryonic vera condijjone aliquid certi addere poſſumus:

89. B A R T S I A.

ITINN. *gen.* 739, *ed. Schreb.* 996. *Juss. gen.* p. 100#

Cal. bipartitusj laciniis ſequalibus, oblongis, corolla paulo brevioribus, hirtutis, bidentatis: dentibus longis, anguſtis. Cor. ringens, tubuloſa, curvula, bilabiata5 labio *fuperiore* integerrimo, redo: *inferiore* trifido, reflexo, fornicato, laciniis anguſtis oblongis obtuſis. Stam. quatuor, didynama, ad labium ſuperius affurgentia. Ovar. ſuperum, oblongumj ſtylo ſimplici, ſtaminibus longiorej ſtigmatate capitato. Capſula oblonga, acuminata, comprefſa, bilocularis, bivalvis. Rec, nullum. Sem. plura, integumento involucrent^laxo infruda. Alb, carnofum, exiguum* Emb. ohlongus, rad. cen trip eta*

BARTSIA pallida. Tab. 198^~fig. 6.

Pedicularis foliis linf angujtioribus. ToURN. *infl.* 172.

Bartia foliis alternis bidentatis. LINN, *amoen. acad.* 2. p. 356.

Bartia foliis lanceolatis indiviſis, floralibus inciſis. GMEL. *fib.* 3. p. 291. t. 42*

Bartia foliis ndternis lanceolatis integerrinfts, floralibus ovatis dentatis. LINN. *ſpec. pi.* 839. *Syft. veg. ed.* 14. p. 54^ WILLD. *ſpec. pL*T.* 3. P. J. p. 10.

A Cel. THUNBERG,

PER. Capſula oblonga,- comprefſa, ad marginem attenuata, ſuperne acuminata, fulco intermedio didyma, coriaceo-.membran^|pa, ruſcens, bilocularis, bivalvis. Diſſepimentum valvis contrarium, fulco externo obverſum, anguſtum, membranaceum, cum valvis longitudinalicer dehifcens.

REC. nullum, prater papillulas diſſepimento utrinque ad dehifcentoe futuram impofitas.

SEM* numeroſa, intra integumentum laxum involucrentia, oblonga, 1. longe obelliptica, ad verticem iipiculata, ad bafin vero umbiſeo parvo notata, hinc convexa, inde planiufcula, e rubro luteſcentia.

I» T. duplex: *exterius* ſubreniforme, reticulato - membranaceum, laxum, faccatum, femem in medio fovens, pallidumj *interius* itidem membranaceum, tenue, albumini arde adnatum."

ALB. femini conforme, carnofum, exiguum, album.

EMB. femini fere conformis, oblongus, comprefſiufculus, eredus, albus. *CotyL* ovatae, obtuſc, dimidium embryonem fere ſequantes, piano-conconvexae, accumbentes. K«//.j]fcdty]edonibus paulo longior, tereti - conica Q obtufa, umbilico externo obverſa, centripeta.

. EXPL



EXPLICATIO FIGURE

a.) Cnpfula a calyce inclufa. b.) Eadem claufa, & a calycis lacinia 4ltera denndata. c.) Ejiis-
dem fe&io transversalis. d.) Valvula altera cuin fitii diflepimenti ruquc fcminum. e.) Smina
integra ^ foluta. F.) Idem magnitudine auttum. G.) Integuments *in* externum involucrans, aper-
tijn & feuien in medio fovens. H.) Semen ex integraenfo exemtum, ex utraque parte fpe&a-
tum. I.) Albumen transverfe fettnm. K.) Ejusdem fe&io verticalis cum fitu embryonis. L.)
Embryo folutus,

Charader genericus Bartfix, aLinnsco prolatus, ad nmlram ftirpem minime
quadrat, cujus fpecies reliquae forte ad Rhinanthum & Melampyrum
amandandae luut.

90. C H L O R A, RENEALM.

SCHREB. *gen.* 653. Juss. *gen. p.* 142. LAMARCK *ill. gen.*
t. 296, Blakftonia. HUBS. *angl.* 146*

Cal. monophyllus, inferus, 8-1- 10-1-12. partitus, perfilbns. Cor. monopetala,
hypocrateriformis -, tubo brevi, limbo 8- 1- 10. 1. 12. partito. Stam. 8- 1.1°-
L 12.; filamentis breviifimis, ad faucem tubi infertisj antheris linearibus,
eredis, exlertis. Ovar. iuperSm-, ftylo fimplici; ftigmate quadnfido. Capf#
oblonga, acflatera dehifcens, fubunilocularis, bivaivis. Rec. nullum. Sem_t
plurima. AH), carnofum. Emb. . . .

CHLOKA feffilifolia. Tab. 198. fig. 7*

> E colledidWe Cel. DESFONTAINES.

PER. Capfula ovato - oblonga, fupera, a calyce odò partito perfiftente laxe
amplexata, coriaceo-membranacea, compreiulcula, 1. transverfe paulo
latur quam cralfa, ftylo perfiftente faitigiata, ad latera dehifcens, liibbi-
locularis, bivalvis. VaJvx navicuJares, margine iuroflex*. Diilepimen-
tum incompletum, a margine valvularum inflexo ortum, duplicatum,
longitudinaliter dimidiatum, membranaceum, valvis parallelum.

R E C nullum; prater margines didepimenti pubefcentes, quibus feinina du-
plici fene alHxa.

SEM. plurima, minuta, oblonga, reticulato- ftabriufcula, atrofufca.

INT. (implex, membranaceum, reticulato - vafculofum*

A L B. feniini couforme, carnoliim^ album.

E M B« . . .

EXPLL.



EXPLICATIO FIGURJE.

a.) Capſula IntM calycem feſſilis, & corolla cinarſida in vertice inſtrnitta. b.) Eadem clauſa, \$ a calyce demulata. c.) Eadem a lateribus dehifcens. d.) Ejusdem fedlio tranſverſalis^ c. E.) Semina fohi-. F.) Albumen tianſverſe — & G.) Idem verticaliter fettwn.

91. C O U T O U B' E A-

AUBL. *gigj. t. 27.* **Juss. gen. p. 141.** **LAKAJRCK** *ill. gen. t. 79.*
Picrium. S.CHREB. gen. 1726.

Cal. baſi bradeis minimis inſtrudus, inferus, quadrifidus, perGftens: Iaciniis oblongis, acuminatis, margine ſcarioſis. Cor. monopetala, infundibuliformisj tubc^jcalycem vix fuperante; limbo quadrifido- Stam. quatuorj fibmentis medio tubo inferis, ad baſin dilatatis, fuperne margine ſubcomii-ventibuſj corollam fuperantibuſs antheris eredlis, ſagittatis, exfertis. Ovar, fuperum^ ftylo fimplitci; ftigmate bilamellato. Capſ. ovata, ſubbiJocularis, bivalvis: dillepimentis incompletis^ duplicatis. Sem. numeroſa. Alb. carnofum. Emb. centralis, rad. vaga.

COUTOUBEA purpurea. Tab. 198. fig. 8-

Contoubea (ramoſa,) foliis anguſtis, acuminatis, florc purpuraſcente. AuBLr guy. 1. p. 74.

Exacum jloribus ſubſpicatis oppoſitis, foliis lanceolatis, caule ramoſo. VAHL. ſymb. 3. p.-17. W.ILLD. ſpec. pi. T. 1. P. I. p. 639.

Coutoubea (purpurea,) caule ramoſo, jloribus pedicellatis oppejitis axillaribm. LAM. ;//. gen. n.^556. PERSON fyn. pL 1. p. 137.

E colledione Cel. DESFONTA^NES.

PER. Capſula fupera, a calyce perfiftente excepta, ovato - oblonga, ad baſin paululum attenuata, turgidula, ad dehifcentiae ſcuram fulco elevnto cindla, feminibus undique referta, unilocularis, bivalvis. Valvulſe naviculares, coriaceo - membranaceje, tenues, marginace. DiiTepimenta incompleta, duplicata, ex pariete valvularum incerno paulum intra maxginem^rta, anguſta, memb^anacea, intr? cavitatem capfulx intorta.

REC. nullum j niQ margines diflepimentorum pubefcentes ſum as, quibus femina adha-rent. ^

SEW. numeroſa, minima, vaga, ſubgloboſa, hinc inde a vicinis comprefla, reticulata, pallide ſpadicea.

INT. fimplex, membranaceum, tenue, reticulato - vaſculofuxxu

ALB. femiini conforme, craifum, carnofum, album.

EMB.



EMB. minimus, centralis, oblongus, albus. *Cotyl* breviflms, obtufe. *RaJ_m* cotyledonibus multo longior, oblonga, obtufa, umbilico externo obverfa, vaga.

EXPLICATIO FIGURE.

a.) Capfula cum corolla emarcida. IO Calyx feparatus. c.) Capfula denndata, ftulo inllrutta, nou dehifcens. d.) Eidem dehifcens, & feminibtis far&a. JE.) Ejiis^em feftio tranwerfalis cum fitu (lifsepimctorm. F.) Valvula altera feparata cum forma & fitu diflepimenti incompleti. g. G.) Semfna foluta. H.) Albumen tranverfe — & I.) Idem verticaliter feftum cum iltu embryonis. K.) Embryo feparatus.

Ex his liquet, Coutoubeam cum Exaco in unum genus compingi non poiff.

9a. MENYANTHES .

TOUKN. t. 15. LINN. *gen.* 202. *ed. Schreb.* 263. *Juss. gen.*
p. 98. LAMARCK *ill. gen. t.* 100.

Cal. fubcampanulatus, quinquepartitus, perfillens. Cor. monopetala, infuiu dibuliformis; cubo fubcylindrico, brevi: limbo quinquepartito: laciniis re-curvo-patencibus, fupra villofis. Scam, quiaque, longicuvine fere laciniarum corollæ & cum illis alterna; filamentis fubulacis \ antheris fagittacoblomis, eredis. Ovar. fuperum \ llylo fimplici, tereti; ftigmate bilobo. Capf. ovato - oblonga, unilocularis, bivalvis. Rec. in dorfb valvularum, **Scm.** ovata, glaberrima. Alb. carnofum. Emb« cotyledouibus diicretis.

MENYANTHES trifoliata. Tab. 198. fig. 9-

Trifolium majus. TABERN. *hiji.* p. 520.

Menianthes foliis tematis. LINN. *fyjt. veg. ed.* 14. p. 194. WILLD. *fpec* pL*
T. 1. P. a. p. fjii. PitRsoon *fyn. pi. x. p. 17U*

Icon. BESL. *Eyjl. vern. VII. t* 1. f. 3.* BLAKW. *herb. t. 474.* OED. *for. dan. t. 541.* BATSCH. *analif. jior. t. 12.*

Conf. *Carpol.* Vol. z. p. **ifg.**

- **PER.** Capfula fupera, coriacea, ovato - globöfa, 1. ovato - oblonga, hinc calyci perfiftenti infiftens, inde ttulo ftiperne bilobo faftigiata, utrinque in medio valvularum dorfo fulco elevato inferipea, bine inde a feminum protuberantiis irregulariter nodulofli 1. puftulofa, unilocularis, bivalvis.
- REC.** in dorfo valvularum fulco externo refpondentia, & plerumqu« fulco medio bipartita, papillofa, in capfulam prominula.
- SËM.** ex plurimis ovulis nonnifi fex ad decem maturefcentia, ovata, turgide lencicularia, fere globöfa, glaberrima, lucida, umbilico minimo immedb notau, citnä, aut itraraineo - lucea*

INT.



INT. duplex* *exterius* crustum, crustaceum, fragile; *interim* membranaceum, tenuissimum, albumini arde adnatum.

ALB. femini conforme, sed paulo angustius, carnosum, album.

EMB, albumine tertia parte brevior, & in ejus parte inferiore locatus, teretibus oblongus, erectus, lacteus. *Cotyledones* tenues, oblongae, radice paulo latiores, hinc difcretae, incumbentes. *Rad.* cotyledonibus paulo longior, teretibus compressiuscula, obtusa, redia, umbilico externo obversa, centrifuga.

EXPLICATIO FIGURAE.

a.) Capsula integra, clausa. b.) Eadem transverse fissata cum fitu feminum. c.) Valvula altera separata, internum receptaculi representans. d, D.) Semina separata. E.) Albumen transverse — & F.) Idem longitudinaliter dissectum cum fitu embryonis. G.) Embryo solutus.

Menyanthes alyssoides vel *Limnanthemum diversifolium* in partibus uctificationis & fructu ipso fatigata est, ut ad nomen Patris L. cum Celeberrimis in re herbaria Viris, JUSSIEU & VENTENAT, genera, a Tournefortio stabilita, restituere non dubitaverim. Inde huic primum nomen *Alysanthis* fervavi, illi autem *Limnanthemum* haud incongruum esse censeo.

93- SPIGELIA.

LINN. *gen.* 209. *ed Schreb.* 272. Juss. *gen.* p. 143. LAMARCK *ill. gen. t.* 107. *Arapabaca.* FLUM. *gen.* §.31.

Cal. inferus, quinquepartitus, peristylus. Cor. monopetala, infundibuliformis; tubulosa, ad faucem inferius limbo quinquefidio, patente. Stam. quinque filamentis filiformibus, corolla brevioribus, antheris sagittatis, non exsertis, connatis. Ovar. superum simpliciter, teretibus stigmate simpliciter. Capsula didyma, bilocularis, quadrivalvis. Rec. liberum, e diaphragmate pedicellatum. Sem. plura, subcuneata. Alb. carnosum. Emb. . . .

SPIGELIA marilandica. Tab. 198* fig- 10.

Periclymenium virginianum flore coccineo planta marilandica, [picea erecta, foliis conjugatis. RAJ. *dettdr.* 32. CATESB. *carol.* 2. p. 78. t. 78.

Lonicera (marilandica) spicis terminalibus, foliis ovato-oblongis acuminatis dimidiatis & sessilibus. LINN. *spec. pi.* ed. 3. p. 249.

Spigelia caule tetragono foliis omnibus oppositis.* LINN. *syft. nat.* ed. 13. T. 2. P- 734* *Mant.* p. 338. *Syft. veg.* ed. 14. p. 137. WILLD. *spec. pi.* T. 1. P. 2. p. §2. PEKSOOW *fyn. pi.* 1. p. 281.



Icon. HOPE *act. edinb.* 3. an. 1771. l. t. CURT. *wag. t.* 203.

Ex collectione Cel. DESFONTAINES.

PER. Capfula fupera, calyci perfiftenti iufiftens, coriaceo-membranacea, fubglobofa, turgida, fulco profundo didyma, transveriiat lattor, per ambUturn fulco elevate^ cinda, bilocularis* quadrivalvis. Diftepimentum membranaceum, tenue, duplicatum, ex ipfis valvulis formatum, & medio cum ipfis fenfu duplici dehifcens.

KEC. in quovis loculo fingulum, fungofum, oblongum, papillofum, inferne in breviffirnqm pedunculum attenuatum, & paulo fupra bafin diftepimento utrinque affixum, cetera undique liberum, verticali- adfeendens, reli&o denique foraminulo per maturitatem e diftepimento deciduum.

SEM. plura, odlo ad duodecim in quovis loculo, umbilicis fuis receptaculi papillis adhxrentia, & fibi invicem preffe approximata, dorfo rotundata,
 • ^terum angulato - cuneata & ad cupidem truncatum umbilico parvo intruda, eminentiis minimis inaequalia, fpadicea.

INT. fimplex, crafflufculum, membranaceurn.

ALB. femini conforme, carnofum, album.

ELMB* . . .

EXPLICATIO FIGURE.

a.) Capfula Integra, non dehifcens. b.) Eadem per valvuias ad lat'ndincm verticalifcr diftefta, cum fiti receptaculoTim atque feminm. c.) Ejusdem fcftio transversalis. d.) Capfulae loculimcentuin alterum, dehifcentia ah altera feparatum, & a dorfo fpeftatum. e. & f.) Scmina in fitu & adhuc receptaculo adhaerentia, ab utraque parte fpeftata. g. G.) Eadem feparata. H.) Albuminis *kdio* verticalis.

94. INOCARPUS.

FORST. *char. t.* 33, LINN, *fujijjl.* 35. THUNB. *nou. gen.* 45.

SCHEEB. *gen.* 754. Juss. *gen.* 152. LAMABCK *ill. gen.*

t. 362.

Cal. monophyllus, bifidus: laciniis fubfequalibus, pubefcentibus, deciduis. Gor. monopetala, tubulo^aj tubo cylindrico, longitudine calycis j limbo j. 1. 6. partito: laciniis Jongis, linearibus, undulatis. Stam. 10. 1. 12., filamentis breviifimitj, duplici ferie, altera in fauce ipfa, altera paulo inferius corollae alternatim infertis; antheris eredis, didymis. Ovar. fuperum, villofum; ftylo nulloj (Hgrrate exxavaco. Drupa grandis, compreiia, lignofo-fibrofa, monofperma. Rec. nullum. Sem. compreffum, ovato-cordatum. Alb. nullum. Emb. magnus, iir.erfusi rad. Jat-rali, parva, adfeendente.

/ INOCAR-



INOCARFUS edulis. Tab. 199. & 200. fig. 1.

Inocarpus. FORST. *char. gen.* p. 66. *Prod. n.* 197. *PL ejcid.* p. 80. LINN. *fippi* p. 3,39. *Syl. veg. ed.* 14. p. 408. WILLD. *fpec. pi.* T. a. P. t. p. 624.

A Cel. LABILLARDIERE, & ex Colledtione Deleffertiana.

PER. Drupa magna, corticata, ovata, compreffa vel lenticulari - convexa, margine obtuffimo rotundata, paulum fub vertice ventrem verfus in mucronem brevem obtufum produdla, ad bafin vero nervis quatuor 1. quiry que in pedunculum craffiufculum colledis Jlipata, glabra, viridis Cortex carnofus, tenuis, cum putamine ardle commixtus, & inter putamims fibras hxrens, ficcitate evanefcens. Putamen craflum, ex fibris lignofis verfus peripheriam radiatim produdis & vane intertextis, ad umbonem vero re&is compaginatum, ad ventrem inde a mucrone ad pedunculum usque fecundtim futuram fillile, 1. fubbivalve, intus grabrum & impreifionibus ijervofis notatum.

RfiC. nulluni; femem prope radiculam, externo mucroni drupae obverfam, putamini aifixum.

SEM. unicum, grande; totamputaminis cavitatem replens, ovato - cordatum * compreffum, fuperne craffius, inferne attenuatum, ad ventrem ruga - circulari mucroni drupae externo obverfa notatum, nervis fuperficialibus anaftomofantibus infcriptum, ferrugineum, (in recenti album.*FORST.)

INT. duplex J *exterim* membranaceum, craflum, firmum, reticulato-venofum, facile detrahendum: *interim* tenuiffimum, arachnoideum, embiyom arde adnatum.

ALB. nullum.

EMB. maximus, fertini conformis, utrinque concavus, in verfus* ladleus. *Cotyl.* maximae, latiffim*, craffise, carnofa, extus a vaforum integumentum externi impreffionibus reticulato - tuberculatae, intus leviter undulato inaequabiles, fubphcatx, fupra radiculam rima transverfa fiffx, acum-bentes. *Plum.* fimplex, compreffa, fubcriftata, acuminata. *Rad.* parva, curvula, compreffa, ad marginem embryonis fub fiifura cotyledonum fita & mucroni drupae obverfa, fubadfcendens, fupera.

EXPLICATIO FIGURE.

a. a.) Drupa intpgra mediocris magnitudinis. b. b.) liadem vert^caHter diffefta cum femine in fitu. c.) Semen folutum, ab altera parte fpeftatum. d. & e.) Embryo intcijumento extein<i orbatus, ab utraque parte vifus. f.) Cotyledonum fittio verticalis. g.) Eanuidem partes radicales abfciffae, fie a fe invicem diducts, ut infertio radiculae & h.) Plumula in confp&um veuiant.



95. CALVARIA. COMMEBS.

Cal. parvus, quadripartitus, inferus; foliolis crvatis, obtufis, perfiftentibu*.
 Cor. . . • Stam. . . . Ovar. fuperum. Scyl. . . . Stigm. . . . Bacca
 pomacea, monofperma. Rec. nullum. Sem. horizontals, tefta oflea cjat
 filflima, intus membrana propria' vafculofa' veftiu, inftru&um. Alb. carno-
 fum, ad marginem tenuilimum. Emb. horizontals > cotyl. foliaceis; rad.
 curvula.

CALVARIA major. Tab. 200. fig. 2.

an *Caharia cereheltina?* 'CoaiMERS. fc. *ined.*

E colledtione feminum Muf. Parif

PER. Bacca carnofa, ladlefens, fupera, ovata, ovum anferinum craflitie fupe-
 rans, fed paulo brevior, 1. e bail craflilima furfum gonice attenuata, ob-
 tufa, turbinata, glabra, rufefens, monofperma. Loculamentum mem-
 bra lla propria tenuiffima, ex vafis pedunculi oriunda & totum femem ob-
 volvente, veftitum.

REC. nullumJ femem lata area umbilicali fundo baccx adnatum.

SEM. unicum, grande, fubglobofum, in duo hemifphxria difcriminatums hemif-
 p^trio fuperiore depreflūiūculo, inxqualiter ova to, 1. calvarix formam
 ex adē referente, paulo fupra medium levigatiifimo, fpadiceo-ferrugineo
 & margine acuto tertnato: inferiore obtufe umbonato, anguftiore, fca«
 bro, 1. ufque ad hemifphxrium fuperius ex lata ar<*a umbilicali formato,
 & foraminibus umbihcalibus inxqualibus, plerumque tnbus, infignito.

INT. duplex \ *exterhis* offeum, crafliiUmum, intus cavitate comprefla pro
 recipiendo nucleo exfulptum, atque venis albidii, e vaGs umbilicalibus
 oborris per foramina feimnis bafilana ingredienribus & in propnis auiali-
 bus fubftantix oflèx infcriptis, ad obrufam femnis partem adfcendendus,
 turn in angulo ipfo cavicatis egrediennbus, dentritarum more ramofis,
 eleganter pertextum: *humis** membranaceum, tenuiffimum, pallidum.

ALB. cavitari tefix conforme, elliptico - jtcumtnatum, compreflūifculum, 1 in-
 aequahter lenticulari-convexum, convexitate fuperiore minore, medio
 craflum, ad marginem vero in niembranam tenuem attenuatum, carno-
 fum, album.

EMB. magnitudine fere albuminis, horizontalrs, niveus. *Cotyl.* ovatx, folia,
 cere, fubconcavx, apice recurvato - adfeedentes, leviiTime nervofx,
 incuybentes. *Rad.* brevis, capitellata, comprefla, ab umbilico externo
 remota, interno autem contraria, lateralis.



EXPLICATIO FIGURJE.

i.) Bacca Integra, b.) Eadem iongitudimliter diffe&a cum fitu feminis. c.) Semen longitudinaliter fcelnm. d.) Tcfta feminis feclio verticalis crnm venis, cavitatem obvellicentibus. e.) Nucleus fcpantii*. f.) Em^^^ii^ fi*«» > »* •» »imeii.

Embryonis figura ad Ipecimen ab mledlis valde corrofum fa&a, & ex pnrtē ad conjēcturam integrau eft, hinc in noftra icone ejus figura non fatis certa.

CALVAEIA hexangularis. Tab, 120. fig. 1.

Noix du hois de compagnie. Ex colJedlione Deleflertiana, cum fequente.

Semen (a. b.) nuce avellana paulo majus, depreffiufulcum, obfolete hexangulo-ellipticum, ad fulcos ab adnata membrana loculamenti ftriatuni, cetera nitidum, lutefcens, in fummo vertice obtufe mucronulatum, ad bafin vero lata irregulari area umbilicali fcaabrata & in hujus centro umbilico triangulari, ex congerie foraminulorum pro introitu vaforum umbilicalium foruiato, iniignitum. Integiimencum duplex; *extcrius* (c.) oifeum, craffiffimum, cavitare compreffa, venis anaftomofantibus pertexta, exculptiim; *interius* tenuiffimum. Albumen (d) ellipfico-acuminatum, lenticulari-compcelfiim, acumine adfeendentē curvulutp, ad marginem tei)«^fimū, carnofum, album. Embryo (e) horizontalis, magnitudine fere albuminis. CotyleJones ovauc, obtufae, apice rec.urvato - erediufcul?e. Radicula brevis, curvula.

CILVARIA globofa. ibid.

Semen patvum (a. K.) fal^m magnitudine paulo fuperans, depreffiufulcum, angulato-ellipticum, in fummo vertice mucrone minimo inftrudum># ad bafin vero ovata area umbilicali immerfà & in hujus centro umbilico fcutiformi prominente, foraminnlis perterebrato, notatum. Integumentum duplex; *exterior* offcum (c.) craffum» uti in pracedentibus cavitare compreffà pro nucleo exculptum, & venis anaftomofantibus pidum; *interius* tenuiffimum, pallidum, ad apicem *chalaza* ferruginea notatum. Albumen (d. e.) elliptico acuminatum, lerfticulari-comprerfiim, medio craffum, ad marginem vero tenuiffimum, carnofum. Embryo (f. G.) magnitudine fere albuminis albusi cotyledonibus ellipticis foliaceis, tenuiUmis, leviter curvatis, fubtilillime nervofis; 'radicula brevis, capitellata, I. fubclavata, compreffiufulcula, curvula, conico- Jfcuminata.



96. J A G Q U I N I A.

JACQ. *amer.* p. 53. LINN. *gèn.* 254. *ed** Schreb. 346.
 Juss. *gen.* p. 151. LAMABCK *ill. gen.* t* iai.

Cal. quinquepartitus, inferus s foliolis rotundatis, concavis, ad bafin brevik fime unguiculatis, adpreflis, perfiftentibus. Cor. monopetala, campanulato - tubulofa; limbo duplici decemfido: laciniarum ferie externa patente, interna minore cum externa alternante erecta. Stam. quinquej filamentis fubulatis, infimo tubo infertis^{#5} antheris ovatis, non exfertis. Ovar. fuperum; ftylo fimplici longitudine fere ftaminum; ftigmate capitato, quinque* crenulato. Bacca parva, corticata, unilocularis, tetraferma. Rec. nullum* Sem. ovata, glabra. Alb. carnofum. Emb. eredus, longus, curvatus.

JACQUINIA armillaris. Tab. 201. fig. 2.

Arbor baccifera laurifolia, fructu corallino ribum inftar racemofa calyculato venemto. SLOAN, *hiji.* 2. p. gy. t. jpo. f 2.

*Xylocyjie frtiticofum y foliis elliptico - ovatis, fubtus cinereis \$ pedimculis ramojis, alaribts** BROWN, *jam.* 372.

Chryfophijllum Barbafo. LOEFL. *it.* 204. 267. *ed. germ.*

Jacquinia foliis obtufn cum acumine. JACQ.. *amer.* p. 53. t. 39. LINN. *fyft. Wg. ed.* 14. p. 229.

Jacquinia foliis obtufis coriaceis, floribus racemofis, baccis fubtetrafermis. SWARTZ *obf.* p. 85.

Jacquinia foliis cuneiformibus, ram is ad ramificationes nodofis verticiliatis. VAHL *eel.* T. p. 26. WILLD. *fpec. pi.* T. x. P. 2. p. 1064. PERSOON *Jyn. pi. & p.* 234.

Ex infula Hifpaniola a D^{no} POITEAUI

PER. Bacca parva, pifo paulo major, ovato-globofa, infera, hinc calyci perfiftenti infiltens, inde in mucronem produda, corticata, glabra, fulva, unilocularis, tetraferma. Cortex coriaceo - fungofus, ficcitate fragilis. Pulpa carnofa, feminibus undique adhscens, ante maturitatem faturate viridis, poft maturitatem vero flavescens.

REC. nuHums femina a carne undiqtie circumdata, & funiculis umbilicalibus breviflimis columnulac, e centro calycis aflurgenti, adhxrentia.

SfIM. quatuor, (quorum vero unum, vel duo plerumque abortant,) pulpa interpofita remotiufula, ovata, 1- ovato- oblonga, utrinque obtuft, glabra, turbinata, 1. ab adjacentibus ad latera planiufula, dilute caftanea, 1. rufefcentia, *chalaza* paulo ebfeuriore ad bafin lateris interni notata.

IKT. fimplex, membranaceum, firmum, L fubcrullaceum, ab albumine vix ièccdens.



AIB. femini conforme, carnofum, album.

EMB. longitudine fere albuminis, fed bafi cÿus paulo propior, ereftus, incurvus, niveus. *CotyL* breviffim^ViB, ovatse, fubfoliaceae, 1. lenticulari - convex³c, obtufae, vix difcretae, accumbentes. *Rad.* longiffima, filiformiteretiufcula, incurva, umbilico externb obverfa, infera.

EXPLICATIO FIGURE.

a.) Bacca immature, calyci inflens. B.) Calyx feparatus cum difco & cohimnia centrali, quibus bacca & femina affixâ Cunt, c.) Bacca matura, a calyce feparata, Integra, d.) Cortex bacca longitudinaliter apertus, rt pi[^]pa & feminum fitus appareat. e.) Sectio baccae transverfal^s cum fceminibus. f.) Semen fohitum. g.) Albumen transverfc feftum. Ji.) Situs embryonis intra albumen. I.) Embryo feparatus, vahie au&us,

97. O L A X.

LINN. gen. 45* ed. Schreb. 61. Juss. gen. p. 153.

Cal. parvus, monophyllus, inferus, cupulatus, Jaxus, truncatus, ad limbum ciliatus, vix inaequalis, cum frudu increfcens, perfiftens. **Cor.** tripetala; petalis fundo calycis infertis, longis, anguftis, verfus apicem femim latioribus, unil^o, 1. duobus, 1. omnibus profunde bifidis: lactniis ovato-lanceolatis acutis. Appendices bini filiformes, nedariferi, ad utrumque latus filamenti & cum ipfo ad medium petalum inferti, bifurcati. **Stam.** tria, appendiciffi s intermedia; filamentis brevibus; antheris cordato-oblongis, eredlis, biloculanbus. **Ovar.** fuperum; ftylo fimplici, filiformi, dimidiis petalis vix^k longiore; ftigmate fimplici, obtufo. **Nux** a calyce involucrata, unilocularis, monofperma. **Rec.** filiforme. **Semen** bafi umbilicatum. **Alb.** carnofum. **Emb,** in verfus?

OLAX fcandens. -Tab. 101. fig. 3.

O lax fcandens. ROXB. *corom. pi. 2. p. a, t. 102.*

Ex colledlione Bankfiana.

PER. Nuxparva, magnitudine nucis avellanx, bvato -globofa, a calyce perfiflente cupulaco fupra medium except 1, corticata, lutea. **Cortex** cr[^]C Tufculus, carnofo - pulpofus. **Putamen** offco-chartaceum, ovato . oblongum^y, fulcis tribus longitudinalibus elevatis & in [^]vertice apophyfi cruciato acummata in(ignitum, bafi vero derafum, ante plenam maturitatem fubftainia fpongiofa alba intus veftitum [^] monofpermum.

REC. fiiiiforme, e bafi nucis oriundum, & in proprio fulco ad ventrem.feminiis fere ad apicem usque adfiendens, brevillime tricufpidatum, ramo inter>xnedio femini inferto.

SEM.



SEM. iinicum, cavitati nucis conforme, bad oblique umbilicatum, & ad ventrem fere usque ad verticem fulco longitudinuh a receptaculi impreffione infignitum , albicans.

INT. (Implex, membranaceum, tenue, facile detrahendum.

ALB. femini conforme, carnofum, album*

EMB, elliptico - acuminatus, comprefliufculus, inverfus? *CotyL ... Rad. ..*

EXPLICATIO FIGURÆ.

a.) Nux inte^{ra}, a calyce involncrata. b.) Eadem e calyce exemta. c.) Corticis fe&io transversalis cum putamine, ad medium usque ab illo denuclato. d.) Putamen ibliitum, integrum. e.) Idem longitudinaliter difflchim cum rceptaculo & feminc in fitu. f.) Ejusdem feftio transversalis, intus adlixrente fubftantia spongiofa. g.) Albumen longitudinaliter & — h.) Idem transverfe feftum cum embryonis leftulo.

Cum stirps, a b. Patre Vol. II. p. 474. t. 179. descripta, ab Olace LINN. quam maxime fit aliena, idem nomen genericum hue repetere non dubitavimus. Licet charader generis, a nobis prolatus, aliquantum a Linn^o recedat, nullum tameu dubium refstatj quin nostra planta genuina Olacis species fit.

Frudus in nostro specimenne era| immaturus & embryo in pulverem dilapfus; fed ob infertionem receptaculi f. furticuli umbilicalis & ob fitum atque figuram ledhili embryonis fulpicio arridet, embryonem effleinverfum, & inde hanc (hrpeni a Sapotis ehminandiim. Alia adhuc in vastifirma colle-dione Bankdana affervatur species huic quoad tiudum fimilhma, fed femiina pariter erant fatua.

98. CHRYSOPHYLLUM.

LINN, *gen.* 263. *ed. Schreb.* 353. Juss: *gen.* p. 152. LAMABCK *ill. gen. t, iv*>. Cainito. PLUM. *gen. t. 9.*

CaL parvus, quinquepartitus, inferus, perfiftens. Cor. monopetala > campanulataj lirr.bo quinquefido, patente: laciniis tubo brevioribus. Stam. quinque; filamciuis brevibu*, fubulatis, ad faucern tubi infertis & corollx laciniis oppofitis, qonniventibus; antheris incumbentibus, didymis. Ovar. fupe-rum j ftylo fimpjici, brevjilimoj ttigmate fubquinquefido. Bacca unilocularis, mcuofperma, aut decemloculans, decaferma. Semina ofleo - teftacea, area umbiicali ad ventrem notata. Alb. carnofum, ad margin^m tenuiill-mum. Emb. magnus, eredus 5 cotyledonibus carnofisi rad, incwrvk.

CHRYSOPHYLLUM Caiuito. Tab, *zoi*, fig. 4.

Cainito



Cainito. LAET. *amer.* 3 go.

Cainito folio fubtus aureo, fru&u wait for mi. PLUM, *gen. p. to.*

Chrysofhyllum foliis ovatis fupeme glabris parallels Jlrriatis, fubtus tomentefo-nitidis. LINN. *hort. clijf. p. 49.*

Chrysofhyllum foliis ovatis parallels jlriatis, fubtus towentfofo nitidis. JACQ. *amer. p. 51.* LINN. *Jyfi. veg. ed. 14. p. 231.* WILLD. *fpec. pi. T. t. P. 2. p. iog3.* PERSON fyn. *pL 1. p. 236.*

Icon. JACQ. *amer. t. 37. f. 1. pill, u 51.*

Ex infula Hifpaniola a D^{no} POITEAU.

PER. Racca magna, pomacea, fubglobofa, deprefliufcuk, bafi calyci perfiftenti quinquepartito infillens, in vertice area colorata in radios divergentes foluta notata, e flavo & viridi rofea, decemlocularis, decaferma. Caro epidermide tenui glabra teda, crafla mollis, fubglutinofa, ad peripheriam carnea, centrum verfus pallida aut fordide albescens. Loculam'enta decem, membrana propria lxvig^ata ad-angulum vero internum evanefcente teiuuillima vellita, ex his duntaxat quatuor 1. quinque fecundantur, reliqua vero in rimas lineares inanes abeunt.

REC. nullum; femina angulo centrali loculamentorum per totam fere longitudinem fuam adnata, & affixa per funiculos umbilicales filiformes e pedunculo baccx oriundos & in ejus centro ad apicem areae umbilicalis adfcendentes, quo proprium canalem tettse infcriptum adeunt, & per totam ejus fuperficiem internam in ramos, ad radiculam feminis decurrentes, dividuntur.

SEJM. folitaria, lenticulari-comprefla, ad marginem internum ventralem craffiora, elliptica, ad bafin in proceflum curvulum brevem acutum produda, inde fub vertice rotundaco ad marginem internum emarginato-truncata, & ad ventrem area longa elliptica umbilicali derafa pallida immerfk atque ad hujus apicem umbihco parvo notata, glaberrima, fplendentia, nervis protuberantibus inlignita, dilute caftanea, 1. ferruginea.

INT. duplex; *exterius* ofleum, durum, fragile, paulo fupra medium ventrem canali adfcendente perforatum, intus membrana propria vafculofii, a vafis umbilicalibus oborta, veilitums *interius* membranaceum, tenuiffimum, facile detrahendum, dilute ferrugineum.

ALB. femini conforme, carnofum, ad latera modice craflum, verfus marginem vero, excepta ejus parte bafilari acuta, in membranam tenuem extenuatum, album.

EMB. magnitudine fere albuminis, eredus, fubincurvus, albus. *Ccyl.* cordato^aovatae, obtufiffimae, carnofae, ad marginem internum craffiores, impreffionibus undulacis raris inaequales, fulco intermedio longicudinali bipartite, leviffime nervofae, accumbentes. *Rad.* brevis, capitellata, oblon-

Tom. III.

Q

ga,



ga, teretiufcula, obtufa, oblique defcendens, ab umbilico externo declinis, infera.

EXPLICATIO FIGURE.

a.) Bacca integra. b.) Eadem tranfverfe fe&a cum locuiauentis & femine in fitu. c.) Semen iblutum. d.) Idem tranfverfe clif&um. e.) Tefta longitudinaliter aperta cum nucleo in fitu. f.) Albumen feparatum, integumento interiore veftitum, & nervorum impreffionibus, a membrana telta propria ortis, infignitum. g.) Embryonis fitus intra albumen. h.) Embryo feparatus, cotyledonibus paulo a fe invicem diductis,

CHRYSOPHYLLUM macrophyllum. Tab. 202. fig. i.

Bumelia (nervofa,) foliis alternis ellipticis fubtiis difcolorihis, floribus aggregatis lateralibus axillaribusque tomentofis pedunculatis. VAHL *eel. j. p. a#.* WILLD, *fpec. pi T. I. P. 2. p. 1087.* PERSEON *fyn. pi 1. p. 237.*

Chryfophyllum foliis obovatis, fubtus parallele nervofis, glaucis vix tomentofis.* LAMARCK *ill. gen. n. 2474.*

Ex infula Hifpaniola a D^{no} POITEAU, cum fequente.

Bacca (a.) ovato-oblonga, fubreniformis, 1. ad dorfum magis convexa, vix fenfibiliter compreffa, in vertice planiufculo extra axim obtufe mucronulata, f. ftulo perfiftente munita, ad bafin vero calyci & pedunculo craffiufculo inflans, glabra, unilocularis, monofperma. Caro tenuis, rufefcens. Loculamentum membrana propria tenui, ad marginem arese umbilicalis cum femine cohaerente, veftitum. Receptaculum nullum j femine, ut in priore, ad aream umbilicalem baccse adnatum. Semen (b. c.) unicum, ovato-oblongum, compreffiuufculum, infra verticem glabella tripartita & a medio ventre ad bafin ufque lata area umbilicali cordata pallida paululum immerfa notatim, laevigatum, ochraceum. Integumentum duplex 5 *exterius* (d.) tefta ehartaceo - cruftacea, fragilis, membrana vafculofa intus veftita: *interius* membranaceum, tenue, album. Albumen (e f.) cavitati teftae conforme, evidentius compreffum, inſqualiter ellipticum, ad bafin acuminatum, ad latera modice craffum, ad marginem vero in membranam tenuiffimam extenuatum, carnofum, album. Embryo (g.) magnus, curvulus, erodus, albus, *Cotyl.* magnitudine fere albuminis, fubellipticae, ad apicem craffiores, bafi vero oblique truncate, margine obtufiHimx, carnofas* impreffionibus rotundatis infignitx. *Rad.* brevis, capitellau, curvula.

CHRYSOPHYLLUM feirugineum. *ibid.*

Chryfophyllum foliis oblongis acuminatis fubtus tomentofis - atireis, fru&u ovato monopyreno. SWARTZ *prod. p. 49. Fl. ind. occid. p. 100.* WILLD. *fpec. pi. T. I. P. 2. p. logs.* PERSEON *fyn. pi 1. p. 236.*

Bacca



Bacca (a.) ovato - cylindrica, levissime fubreniformis, basi angustata, compressiflucula, stylo brevissimo extra axim posito quinque crenulato fastigiata, calyci minimo infertens, glabra, caerulefcens, imilocularis % monopferma. Semen (b. c.) unicum, larvam aemulans, cylind»aceo- oblongum, hinc obtusum, hinc acutum, glabellis quatuor maximis & infra has lata arsa umbilicali emarginata inaequali nec non umbilico prominulo infertum, glabrum, e cinereo ftramineum. Integumentum duplex -, *exterius* (d.) testa offea, craffiufcula, cavitate elliptica obliqua ad basiu acuminata exculpta, & membrana propria pertexta: *interius* membranaceum, tenue. Albumen (e. f.) cavitati testis conforme, acuminato-ellipticum, 1. ad ventrem oblique truncatum, basi acuminatum, ad latera modice craffum » ad marginem vero partis fuperioris tenuiffimum, carnosum, album. Embryo (g.) magnus, curvulus, albus. *CotyL* latitudine albuminis, sed dimidia ejus parte breviores, ellipticae, basi truncatae, carnosae. *Rad.* cotyledonibus vix brevior, curvula, teres, conico-acuminata.

Inter Sapotas non dantur pyrenx; hinc nomen triviale huic fpeciei a CeL SWARTZ inditum, mutandum esse censemus.

gg. S I D E R O X Y L U M ,

LINN. *gen.* 264. *ed. Schreb.* 357*. *Juss. gen.* p. 151.

LAMARCK *ill. gen. t.* 120.

Cal. parvus, quinquefidus, inferus, perfertens. Cor. monopetala, rotata, quinquefida: lacinae ovatae, obtuse, basi appendicibus quinque ferratis, cum laciniis alternis, lanceolatis inftrudlx. Stam. quinque, laciniis paulo breviora, cum appendicibus 5 alterna; filamentis fubulatisj antheris incumbentibus. Ovar. fuperum; stylo simplici, longitudine ftaminum; ftigmate obtuso. Bacca imilocularis, monopferma: loculamentum membrana propria vestitum. Rec. Jiullum. Sem. unicum, laevigatum, basi umbilicatum, testa offea inftrudlum. Alb. basi oblique truncatum, fubcartilagineum. Emb. oblique adfcedens, cotyledonibus foliaceis, apice ad utrumque latus fupra albumen reflexis, incumbentibusj *rad. decUni, infera.*

SIDEROXYLUM nigrum.

Ex infula Hispaniola a D^{no} POIPEAU, cum fequente.

PKR. Bacca parva, globosa, mucronato - apiculata, calyci quinquefido perfertente infertens, glabra, nigro * coerulea, unilocularis, monopferma. Card craffiufcula, dulcis. Loculamentum membrana propria tenui vestitum.

REC. nullumj femine umbilico basi baccse adnatum, & cum vasis pedunculi cohacrens,



SEM. unicum, rhomboideo - subglobosum, compressiusculum, rotundato - tetragonum, basi torose umbilicatum, lacvigatum, fuscum.

INT. duplex; *exterius* oleo-testaceum, cavitatibus duabus excavatum: altera majore nuclei subglobosa & membrana - vasculosa pertexta: altera inferiore minore, f. umbilico dilatato & vasa umbilicalia ducente, tentorio oleo obliquo tenui, ad angulum superiorem a vasis umbilicalibus perterebrato, a cavitate superiore discriminata: *interim* membranaceum, tenax, ferrugineum.

ALB. cavitati testae conforme, subglobosum vel in vertice & dorso convexum, ad basin acuminatum, infra vero oblique decussatum, planiusculum, crassum, subcartilagineum, album.

EMB. albumine paulo longior, oblique ascendens, margine dextero ad planitiam albuminis declinis, album. *CotyL* dimidio albumine longiores* subellipticae, ad apicem truncatae, marginibus supra albumen eminentibus & ad utrumque latus albuminis reflexis, foliaceae, leviter convexae, subtus vero concavae. *Rad.* cocyledonibus paulo brevior, teres, recta, obtusa, ab umbilico externo declinis, infera.

EXPLICATIO FIGURAE.

a.) Bacca integra. b.) Estem ditigitiuinaliter distenta cum femine in situ. c.) Testa transverse secta. d.) Eiusdem sectionis longitudinalis cum situ nuclei. e.) Nucleus solutus. f.) Albumen transverse dissectum. g.) Embryonis situs intra albumen. h.) Embryo solutus, a parte superiore spectatus.

Kami graciles. Folia lanceolata, longe petiolata, obtusa, margine undulata, utrinque glabra, supra nitida. Pedunculi pauci a. l. j., breves[^] ex axillis foliorum ad fumos ramos prodeuntes.-

SIDEROXYLUM falicifolium. *ibid.*

Salicis folio lato splendente arbor floribus parvis pallide luteis pentapetalis e ramulorum lateribus confertim exeuntibus.* SLOAN, *jam.* 170. *hist. a.* p. 58. t. 206. f. 2. •

Achras ? foliis oblongis nitidis utrinque pedunculatis, floribus confertis, fasciculis infra frondes sparsis. BROWN, *jam.* p. 201. t. 11. f. 4.

Achras (falcifolia,") floribus confertis, foliis lanceolato-ovatis. LINN, *spec. pi ed.* 3. p. 470." *Syji. veg. ed.* 14. p. 342.

JBumelia (falicifolia,) foliis lanceolato - ovatis acuminatis, pedunculatis confertis axillis & lateralibus. SWARTZ *prod.* p. 50. *Flor. ind. occid.* p. 491.

Sideroxylum inerme foliis ovato - lanceolatis acuminatis superne splendens > floribus confertis lateralibus;* LAMARCK *ill. gen. n.* 2458.

Eacet



Bacca (a.) parva, ovata, mucronato - rostellata, infera, glabra, lutea, unilocularis, monosperma, (rarius bilocularis, disperma. SWARTZ.) Caro debilis, pulpofa. Semen (b.) subglobosum, longitudinaliter quinque - 1. fexfulcatum, basi umbilicatum, glabrum, fuscum. Integumentum (c.) ut in priore. Albumen (d. E. F.)" cavitati testis conforme, rotundato - trigonum, basi oblique undulato-truncatum & sulco intermedio elevato insignitum, deorsum acuminatum. Embryo (G.) ut in priore.

Cel. WILLDENOW in *fpec. pL T. x. P. 2. p. 1086.* hanc speciem CUMI frequente commiscuit.

SIDEROXYLUM *Maftichodendrum.* *ibid.*

Cornus foliis laurinis, frusu majore luteo. CATESB. *car. 2. p. 75. t. 75.*

Sideroxylum Maftichodendrum. JACQ. *colleSf. 2. p. 253. t. 17. l. 5.*

Sideroxyhn inerme^ foliis perennantibus hmceolatis acutis, floribus luteis. LAMARCK *III. gen. n. 2456. t. 120. f. 2.*

Acoma jaune % 1. Apricot des bois. Colledh fern. Mus. Parif.

Bacca (a.) ovato - oblonga, pollicaris^ utrinque obtusa, hinc calyci persistenti infertens, inde mucronata, glabra, lutea, uniloculari^, monosperma. Caro crassiuscula, mollis, epidermide tenui tecta. Semen (b. c.) unicum, obovatum, 1. ellipticum, turgidum, ad ventrem glabella ovata bipartite & infra hanc paulo supra basin feminis area umbilicali alba immerfa atque in hujus centro umbilico parvo insignitum, Icevigatissimum, fuscum 1. obscure castaneum. Integumentum duplex: *exterius* (d.) testa ossis, basin versus crassior evadens, in proprio canali ab umbilico externo incipiente & ad medium feminis ventrem intus terminate va(i umbilicalia, in membranam vasculofertm testis internam folura, transmittens: *interim* membranaceum, tenue, ochraceum. Albumen (e. f.) cavitati testis conforme, ellipticum, ad latus ventrale basin versus oblique truncatum, planiusculum, & a basi acuminata sulco elevato intrudum, in vertice autem ftria alba bipartita ad utrumque latus supra medium decurrente notatum, crassum, 'subcartilagineum, album, 1. dilute stramineum Embryo (g) magnus, albumine ipso longior, oblique ascendens, albus. *Cotyl.* ovata, cochleariformes, margine supra albumen reflexe, foliaceae, infertellx equestris longitudinaliter fulcata. *Rad.* dimidiis cotyledonibus paulo brevior, teres, obtusa.

SIDEROXYLUM obovatum, *ibid.*

Bois d'acouma. Colled. Deleflert.

Bacca (a.) subglobosa, 1. obovata, mucronata, glabra, lutescens, monosperma. Semen ^b. c). unicum, obovatum, utrinque obtusum, compressiusculum,



him, paulo supra basin in collum breve obliquum coarctatum, basi area umbilicali pallida immersa infignitum, fuscum, Integumentum duplex: *exterius* (d. e.) oleo - testaceum, basi crassissimum, cavitate subglobosa basi oblique truncata exsculptum, & propria membrana vasculosa, a funiculo umbilicali candido oborta, intus elegantissime dentitatum instar pertexta: *interim* membranaceum, tenue, ferrugineum. Albumen (f. g. h.) cavitati testis conforme, subglobosum, crassum, subcartilagineum, album. Embryo (c.) albumine paulo longior, oblique adscendens, albus. *CotyU* ellipticae, apice margine supra albumen reflex*. *Rad.* ut in prioribus.

An revera nova fit species, an una ex jam cognitis, aliis enodandum relinquimus.

In compluribus aliis hujus stirpis speciebus, in ColledHone Delesertiana assertis, idem feminis & embryonis situs atque forma plane singularis semper observatur,

100. B U H E L I A.

SWARTZ *prodr.* p. 49. *fl.* ind. occid. t. 8**

SCHREB. *gen.** 1736.

Cal. quinquepartitus, inferus; laciniis ovatis, obtusis > concavis, persistentibus. Cor. monopetala, tubulosa quinquefida; tubo cylindrico, brevi, infra faucem squamis quinque acutis nectariferis coarctatis & corollae laciniis oppositis angustato; limbo quinquepartito: laciniis ovatis, patentiusculis, concavis, ad basin appendicibus duabus ferratis, cum laciniis alternis, munitis. Stam. quinque; filamentis longitudine lacinarum corollae, subulatis, ad faucem corollae inter appendices inferis; antheris incumbentibus. Ovar. superum; stylo simplici, subulato, filamentis brevioribus; stigmate acuto. Bacca stylo persistente fastigiata, unilocularis, monoperma. Rec. nullum. Sem. unicum, testaceum, supra basin umbilicatum. Alb. tenuissimum. Emb. erectus, curvulus; cotyledonibus crassis; radícula minima.

BUMELIA retusa. Tab. 202. fig. j.

Achras? fructu minore glabro, foliis ovatis, floribus confertis alaribus. BROWN *jam.* p. 1. n. 7.

Bumelia foliis cuheato - ovatis retusis rigidis; pedunculis confertis axillaribus. SWARTZ *prod.* p. 49. *Fl. ind. occid. p. 490.* WILLD. *spec. pi. T. t. P. 2%* p. 1086. PERSOON *fyn. pi. x. p. 237.*

Ex collectione Bankiana.

PER.



- PER.** Bacca paVva, ovata, fupera, ftylo perfiftente mucronato - roftellata ,
glabra , unilocularis, monofperma. Caro mollis, craffiufcula, flavefcens.
Loculamentum membrana teauı veftitum.
- REC.** nullums femēn ope arex umbilicalis prope bafin baccx adnatum.
- SEW.** unicum, irregulari-ellipticum,] in dorfo magis convexum, ad ventrem
reftiufculum & glabella bipartita notatum, turgidulum , vix compreffum,
paulo fupra bafin umbilico ovato infrudlum, glaberrimum, nitidum,
livido - fufoum.
- INT.** duplex; *exterius* ofleo - teftaceum , cavitate altera majore acaniinato-
elliptica pro nucleo, altera minore ad bafin oblique adfcendente pro vafis
umbilicalibus exfculptum, intus membrana vafculofa ferruginea veftitum:
interim arachnoideum , fimpliciffimum, album.
- ALB.** membrana tenuis, carnofa, lac^{eo} - alba, a transparente embryone fer-
rugineo violacea , embryonem includens, ad bafin apiculatam paulo
craffior.
- EMB.** cavitati teſbe confermis, ellipticus_f 1. obovatus, bafi acuminatus, ma-
gnus, erodus, dilute ferrugineus. *Cotyl* craffk , piano - convexae, fub-
cartilagine*, incumbentes. *Rad.* fcreviflima, "curvula, conico- acuminata,
umbilico externo vix obverfa, infera.

EXPLICATIO FIGURJE.

- a.) Bacci integra, calyce dedituta. b.) Eadem longitudinaliter dift^a cum fem in e in fitf,
c.) Semen folutum, a Yentre fpeftatum. d) Tefta inanıs, transverfim fefta. e.) Ejus^{em} feclio
longitudinalis cum nucleo in fitu. f.) Albumen feparatum. g.) Ejusdem & einbryonis fedio
transverfalis. h.) Embryo folutus.

.BUMELIA lycioides. ibid.

Sideroxylum fpinofum, foliis deciduis. DuHAM. arb. 2. p. 260. t. 68. **WAN-**
GENH. amer. 117.

Sideroxylum fpinofum» foliis deciduis lanceolatis venofis. LAMARCK ill. gen.
n. 2463.

Sideroxylon fpinofum, ereBum: foliis lato - lanceolatis, utrinque glabris. MICHAUX
flor. bor. amer. 1. p. 122.

Sideroxylum fpinofum , foliis deciduis lanceolatis. LINN. fyft. veg* ed. 14. p. 252.
WILLD. fpec. pi. T. J. P. %> p. 1090.

hnmelia lycioides. PERSONN fyn. pi 1. p. 237.

Ex colleffione Cel. UESFONTAINES.

Bacca



Bacca (a.) parva, ovata, in vertice stylo persistente mucronato-rostellata, basi calyci persistenti patentiusculo inserta » glabra, vinctiuscula > unilocularis, monosperma. Caro pulpofa. • Semen (b. c.) ellipticum, turgidum, in dorso magis convexum, per vasa umbilicalia basi baccæ affixum, ad basin umbilico pervio, in loculamentum spurium intra testam oblique adscendens dilatato, intrudum, lutescens. Integumentum *exterius* (d. e.) lit in priore; *intevius* simplicissimum, album. Albumen (f. g.) ante maturitatem crassiusculum, carnosum, album. Embryo ut in priore.

Neque floris varia conditio, neque corollæ additamenta, nee denique feminum numerus in Cryfophyllo, Sideroxylo & Bumelia ad condendos certos generum characteres sufficiunt, uti ex confusione specierum, ad hæc genera ab auditoribus relatarum liquet; fed, ut videtur, fola albuminis conditio & embryonis situs atque forma, in his stirpibus constantissima, incertos hos characteres mederi valent.



CAROLI FRIDERICI GAERTNER,

MED, DOCT., SOC, NATUR. CURIOS. SUEV, SODAL., PHYS. JENENS. GOETTING.
MEMBR. ETC.

SUPPLEMENTUM
CARPOLOGIAE

SEU

CONTINUATI OPERIS

JOSEPHI GAERTNER

DE

FRUCTIBUS ET SEMINIBUS
PLANTARUM

VOLUMINIS TERTII

CENTURIA SECUNDA

CUM TABULIS AENEIS XXIII.

SUMTIBUS CAROL. FRID. ENOCH RICHTER

BIBLIOPOLAE LIPSIENSIS. MDCCCVII,

V X R O

TERILLUSTRI AT^UE GENEROSISSIMO

JOSEPHO BANKS

INFER. AHGL. BARONETO, SOCIET. REG. SCIENT. PRJES.

REL. REL.

F A U T O R I E T P A T R O N O

SUO

COLENDIS SIMO

C E N T U R I A M S E C U N D A M

GRATISSIMO ANIMO

CONSECRAT

AUCTOK

101. L U C U M A.

**Juss. gen. p. 152. Achras. LINN. gen. 433.
ed. Sohreb. 593.**

Cal. quinquepartitus, deciduus, inferus. Cor. monopstala, quinquepartita; tubo campanulato, medio ventricoso, intus squamis quinque autio. Stam. f.; filamenta ad medium corolla tubum inferta, cum squamis alterna, fubulata; antheae oblongae, inaequales. Ovar. fuperum > stylo simplici > stigmate obtuso. Bacca nauciphora, decemlocubris: loculamentis vero ad unum omnibus plerumque abortivis* Nauci turgidi, offei, uiloculares, area umbilicali maxima notati. Rec. nullum. Sem. folitaria. Alb. nullum. Emb. maximus, erodens rad. minima.

LUCUMA mammofum. Tab. aoj. & 204.

Mainā perjica maxima, foliis magnis, integris longis; fructu turgido, oblongo & fimbriato; officulo parvis rugosis parvis glabro. SLOAN *hist. jam. a. p. 124. t. 215.*

Arbor americana pomifera, frondosus ramulis, foliis amplis longioribus obtusis duris & venosis margine aequali. PLUK. *aim. p. 38. t. 268. f. 2.*

Achras fructu maximo ovato, feminibus paucioribus oblongis turgidis. BROWN *jam. p. 20J.*

fructus floribus pentandris. JACQ. *amer. f. 56. l. 18. f. 19.*

Achras foribus foliariis, foliis cuneiformi-lanceolatis. LINN. *spec. pi. 469. ed. Willd. T. 2. P. i. p. 224. Syj. veg. ed. 14. p. 341. PERSON Jyn. t. p. 335.*

Icon feminis. CLUS. *exot. L. 2. c. 2(). l. J.*

Tern d'epicc. Gall. Colled. Sem. MuC Par.

Ex dono Cl. DUPUIS. Botan. Parif.

PER. Bacca magna, mammosa, fupera, oblonga, 1. ovato-oblonga, ad apicem obtusissime truncata, pedunculo valido infidens, caribifcula, pulpofa, ferruginea, 1. chinamomea, decemlocularis; loculamentis vero omnibus evanescentibus, excepto unicomembrana tenui vesiculato, & naucio unico foeto. Caro pulpofa, epidermide vasa punctis minutis undique exasperata inclusa, mollis, glutinosa-faccharata, fere infipida, dilute cinnamomea,] e carneo fubrubs. Nauci decem, quorum vero nonnisi unus ad maturitatem pervenire solet, maximus, ovato-oblongus, utrinque acuminatus, turgidus, in dorso lasevigatiflimus, nitidus, ferrugineus,

Tom. ill.

R

neus,



neus, I. cinnamomeus, margine prope aream umbilicalem colore dilotiore fucatus; ad ventrem vero area umbilicali maxima, tertiam nauci partem mentiente inaequabili scabra pallida, exculptus, paulo sub vertice umbilicum immersum, quo vasa umbilicalia intrant, gereus, offeus, durus, craffuifculus, unilocularis, monofpermus.

REC- nullum; naucus loculamento ope areae umbilicalis & vaforum umbilicalium carni adnatus.

SEM. in quovis nauco fingulum, ejus cavitatem exadie replens, ovato-oblongum, torosum, 1. vix compressum, apice obtusissimum rotundatum, oblique truncatum, versus basin conicum, alburn.

INT. simplex, membranaceum, facile detrahendum.

ALB. nullum.

EMB. maximus, femini conformis, erectus, albus. *Cotyl.* maxima; craffissima, amygdaloideo-carnosissima, piano-convexae, leviter undulato-plicatae, accumbentes. *Rad.* minima, obtusa, umbilico externo e diametro opposita, infera.

EXPLICATIO FIGURAE

a. a.) Bacca integra. b.) Naucus sepnatus. c.) Idem medio transverse sectus. d. e.) Embryo (eparatus, & ab utraque parte visus. f.) Ejusdem sectio transversalis.

LUCUMA Rivicoa. Tab. 204.

Graines du bois Rivicoa de haute Tiète. Colled. Deleflert.

Naucus (a.) ovatus 1. subglobosus, nitidus, fuscus, ad ventrem area umbilicali maxima pallida & sub vertice umbilico triangulari infignitus, offeus (b.) fragilis, intus membrana propria vasculosa pertextus. Semen (c.) cavitati testae conforme, in vertice leviter fulcatum, & per totam superficiem vaforum impressionibus notatum, basi mucronulatum. Int. ut in priori. Embryo femini conformis, ovatus, albus. *Cotyl.* (d.) craffissima, carnosissima, foveola intermedia lenticulari discretae, margine tantum contiguac, accumbentes. *Rad.* (e) brevissima, parva, obtusa, in latere tuberculi albidum ex embryone prominula, infera.

An haec species, ob membranam nauci internam vasculosam Vitellariw potius congener fit? Inis enodandum relinquo.

LUCUMA pallidum. ibid.

Graines de Batata batard de haute Tiète. Colled. Deleflert.

Naucus (a.) oblongus, fcevigatus, ad ventrem ab opposito compressus, planiusculus, pallide stramineus, intrus membrana propria conjuncta rufescenti vestitus. Semen caviuti testae conforme, rugosum, hinc convexum inde planum.



planum. Integ. ut in reliquis. Embryo (b.) feminis formx exade respon*
dens, erodus, albus. *CotyLcr&ffx*, iacumbentes. *Rad.* ut in prioribus.

LUCUMA dominigenfe. *ibid.*

A U¹⁰ POITEAU.

Naucus (a.) rotundato. trigonus, ad latera ventrem versus obtuse cuneatus, lacvigatus, nitidus, dilute castaneus, membrana propria interna continua ferruginea iius vestitus. Semen cavitati tetbe conforme, rotundato-trigonum, in dorso longitudinaliter rugosum, erodum, album, Integ, ut in reliquis. Embryo (b.) femine evade representantiaPferedlus, albus. *CotyL* (c.) leviter flexuosus, carnosus^e crassus³ subincumbentes. *Rad.* ut in prioribus.

Sapotarum femina,, propriis characteribus insignita, *di&in&o Naucorum* nomine in polterum designare juvat.

102. VITELLARIA :

<Cal. . . . Cor. . . . Stam. . . . Ovar. . . . Bacca nauciphora 5 naucis unilocularibus, monopermis, membrana vasculosa intus pertextis. Semina folitaria. Alb. nullum. Emb. erodus, cotyledonibus leviter plicatis, longitudinaliter ad medium usque connatis; rad. parva, protuberante, infera.

VITELLARIA paradoxa. Tab. aof. fig. 4

Pain d'epice. Colled, Sem. Mus. Paris.

Jaime de foenf. Colled. Deleffert.

PER. . . . (nondum vidi.) *Naucus* ovato - globosus, 1. ovatus, in dorso nitidus, glaberrimus, dilute fuscus ad ventrem vero area umbilicali pallida scabriuscula immersa & sub vertice umbilico exserto triangulari notatus, ad quem fulcus obsolete a basi nauci ad usque intus membrana propria vasculosa ele^{anter} pertextus, cujus rami a vertice per dorsum finduntur & ad ball 11 usque descendunt obliquus, crassiusculus, unilocularis, monopermus.

REC. . . .

SEM. in fingulo nauci fingulum, ejusdem cavitati exade replens, ovatum, 1. ovato-globosum, fulcis obsolete a vertice per dorsum oblique decurrentibus exaratum, erodum, rufescens.

INT. simplex, membranaceum facile detrahendum, ferrugineum.

ALB. nullum.



EMB. magnus, femini conformis, erodus, rufescens. *Cotyl* crassissima, hinc per totam longitudinem leviter plicata & trabecula unica ad basin connata, altero dimidio embryonis latere fere a vertice ad radiculam usque connata, amygdalino-carnosa, ex substantia alba cum punctis rufis in time mixtis & vasis percurfa composita, accumbentes. *Rad.* minima, adpressa, candore ab embryone diibinda, o'nufa & quad ex embryone protuberans, vasa in cotyledonum substantiam dimittens, ad ventrem vergens, infera, umbilico externo e diametro opposita.

EXPLICATIO FIGURJE.

a.) Natus integer, b.) Idem longitudinaliter sectus, ut membrana vasculosa visui pateat c. & d.) Semen separatum, a ventre & a dorso spectatum. e.) limbrum transverse distinctum. f.) Eiusdem sectio longitudinalis secundum fissuram cotyledonum. g.) Idem verticali modo per Utera fetus cum vasis, e radice in cotyledonum lobos egredientibus.

Illi alia minori hujus generis specie, nuperiine a CLAMBERT accepta, eandem embryonis & cotyledonum fabricam in nulla alia, quam novimus, stirpe obviam, quam maxime (ingularem & plane inauditam invenimus. Non certo affirmaverim, utrum nostrum genus cum illo, quod Cel. RICHARD condidit perhibent, unum idemque sit, an ab hoc diversum. Denominatio gallica, pluribus quidem saporum ordine communiis, nobis superdiuivit nomen.

MIMUSOPS globosa. Conf. Carpol. Vol. L p. 198.

MIMUSOPS globosa. Tab. 20f. fig. 2.

Ex Colled. Delessert,

Bacca (a.) globosa, paululum depressa, calyci persistenti sexpartito ex duplici laciniarum ordine conflato inflexa, epidermide eminentiis 1. punctis minutis scabrata, bi- (an potius quinque-) locularis. Caro crassa, pulposa, gummoso-resinosa. Loculamenta membrana tenui vestita. Nati (b.) plures, quorum vero rarius plures quam duo maturefcunt, subovati (c. d. e.) compressi (culi, lenticulari-conve\i, ad ventrem vero planiusculi & ad ejus toafin area umbilicali triangulari immerfa nee non umbilico ligulato inflexi, crassiusculi, offei, membrana continua ferruginea intus vestiti, lxxigati, nitidi, cinnamomei. Semen (f.) ovato-oblongum, rotundato-trigonum, erodus, dilute ferrugineum Integ. simplex, membranaceum. Albumen (g) ad latera & ad basin crassum, ad marginem vero superiorem valde tenue, duriusculum, carnosum, album. Embryo (h) magnitudine fere albuminis, curvulus, erodus, Jadeus, *Cotyl.* ovatae, basi truncata, fofoaceo-carnose, leviter plicata, accumbentes. *Rad.* teretiuscula, curvula, dimidias cotyledones longitudine aequans, obtusa, ab umbilico externe no averia, infera.

MIMU-



•MIMUSOPS Balata. ibid.

• *

Achvas (Balata,) foliis ovato - oblongis, fuhus cinenis, fruSlu viridi, olivae
for mi. A URL guian. 1. p. 308 ?*

Craines de Balata. Colled. Sem. Muf. Parif.

Kauci (a. b.) oyati, bafi truncati, 1. rotundato - triangulares, ad bafin hinc mucronulati; inde area umbilicali parva & umbilico exfero inftrudi, turgiduli, itiKouabiles, glaberrimi, lucidi, ferruginei, monofpermi. Semen (c.) cavitadfc nauci replens* ad bafin acuminatum cuneatum, ferrugineum. Int. ut in priori. Albumen (d.) femini conforme, reliqua ut in antecedente. En)Jryo (e. f.) magnitudine fere albumiiiiis, compress, paululum plicatus, ladEeo. albus. *CotyL* foliaceo - carnofae , planiufculac. *Rad** brevis.

103. I M B R I C A > R I A . Commerf.

Juss. gen. p. 152. LAMAECK ill. gen. t. 300.

Cal. monophyllus, inferus» odtopartitus; laciniis duplici ordine difpofitis: exterioribus majoribus, coriaceis , lanceolatis, acutis : interioribus membranaceis; omnibus perfiftentibus. Cor. monopetala, planiufcula, longitudine calycis ; tubus breviflimusj limbus odopartitus: laciniis iterutn ter quaterve ad medium ufque in lacinulas lineares ceu in radios divifse; appendices petaloidei odo₅ filiformes, inflexi. Stam. odo s filamenta brevia₅ tubo corollse inferta, & ipfius laciniis oppofita, cum appendicibus vero alterna. Ovar. fuperumj (lylo fimplici, fubulato, longitudine laciniarum corollae; ftigmate obtufo. Bacca odolocularisj nauci irregulares, monofpermi. Rec. o. Sem. folitaria. Alb* carnofum. Embr. incurvus.

IMBRICARIA borbonica. °Tab. 206.

Mhmifops {Imbricaria ,) foliis alternis% apke r amor urn confer tis, ovatis, obtufis, retujisj fm&ibus polyfpermis. WILLD. fpec pi. T. a. P. 1 p. 326.

Imbricaria (maxima,) calycibus o&ophyllis , fru&u fubrotundo. LAMARCK di&. 4. p. 433.

Ex Colled. Sem. Muf. Parif. & a Cl. A. L. de JUSSIEU.

PER. Bacca ovata, aut fubglobofa, obtufa, 1. in breviflimum mucronem definens, calyci perfiltenti inlidens, pundis minutis callofis undique (cabrata, carnofa, odo-ocularj; naucis folitanis. Caro epid^rmide valida inclulk. Loculamenta odo , quorum vero per maturitatem **quafk)r** 1. plura abortant, & plane evanelcunt. Nauci Hibovati, turgiduli, Lenticulari-convexi, margine dorfidi fulcato transverte rugolo attenuati, ad ventrem vero rediuiculi, craifi & paulo fupra bafin area umbilicali parva immer-
ia,



fa, nee non umbilico protuberante infigniti, oflei, duri, glabriufculi>*
intus membrana propria continua veftiti, fufci, monofpermi.

REC. nullumj nauci ope areze umbilicalis ad bafin baccae .carni adnati.

SEM. folitaria, cavitatem naucorum exade replentia, arcuata, margine dorfali
acuta, ad medium ventrem gibbofe increflata, verfus bafin attenuato-
acuminata, ereda, dilute ferruginea.

INT. fimplex, membranaceum, facile detrahendum.

ALB. femini conforme, ad latera craflum, ad marginem verSfeenue, duriufcu-
lum, carnofum, album.

EMB. magnitudine fere albuminis, ovatus, curvatus, eredtus, albus. *CotyL*
foliaceae, ovatae, planae, accumbentes. *Rad.* teretiufcula, curvula, ab
jumbilico externo averfa, infera.

EXPLICATIO FIGURE.

«..) Bacca integra. b.) Ejusdem feftio transversalis. c.) Naucus feeparatus. d.) Idem (Curt
femine transverfe difTedus. e.) Seminis fitus intra naucum. f.) Embryo intra albumen.

IMBRICARIA macrocarpa. *ibid.*

A Cl. A. L. de JUSSIEU,

Bacca (a. a.) ovata, 1. elliptica[^] f. I. 6. pollices longa, pundlis minimis call-
fis exasperata, bafi umbilicata, odlolocularis; oculis vero 4. 1. pluribus
abortientibus. Nauci (b.) folitarii, irregulari-ovati, furfum anguftiores,
per marginem acutum transverfe rimofi, ^ompre^fiufculi, insequabiliter
convexi, ad bafin in mucronem craflum obtufum produdi, ad ventrem
vero emarginati, 1. proceffu compreffo elliptico ajdi, & intra finum area
umbilicali parva nee non umbilico protuberance magno infrucSi, fcabriut
culi, 1. glabri, oflei, per marginem fiflibiles, ochracei, monofpermi.
Semina (c.) folitaria, cavitatem teftae exade replentia, a medio craffiore
fudum anguftata-obtufa: verfus bafin vero in mucronem longum attenuata,
acuminata, pallida. Int. ut in priore. Albumen (d.) femini conforme, ad
latera & ad bafin craflum, margine vero fuperiore valde tenue, duriufcu-
lum, carnofum, album. Embryo (e.) magnitudine fere albuminis, eredlus,
curvatus, ladleo - albus. *CotyL* magna, foliaceae, planae, elliptico - rhoni-
boideae, obtufae, paraillele ftriatae, margine vix increflatae, accumbentes.
Rad. teretiufcub, tertiam cotyledonurn partem Jongitudine mentiens, incur-
va, conice Auminata, ab umbilico externo remota, infera.

Si nauci irregulares excipias, Imbricariam a Mimufope vix dignofcendam efle,
ex antecedentibus apparet, ideoque forfan melius cum eel. SMITH vid. A7.
linn. Loud. Vol. 3. p. 258. inter fe junguntur. Caeterum Sapota, Phlebt[^]-

ItlS;



litis, Mimufops, Imbricaria & Chryfophyllum (quoad frudlus fabricam) tam ardlo affinitatis vinculo inter fe coherent, ut exinde difficillime certi generum charadteres ftabiliendi eflē videntur.

104. R O S T E L L A R I A .

Cal. . . . inferus, dedduus. Cor. . . . Stam. • . . Ovar. fuperum; ftylo fimplici fignate concavo. Bacca carnofa, in (tylum perfiftentem attenuata, unilocularis? Naucus unicus, monofpermus. Rec. o. Sem. folitarium. Alb. carnofum, tenue. Emb. obovatusj cotyledonibts craffisj rad. brevi, obtufiffima.

ROSTELLARIA Leflertiana. Tab, 107. fig. i«

Ex Colled. Deleflert.

PER. Bacca grandiufula, ovata, fupera, in ftylum perfiftentem craffum apice truncato - lacerum attenuata, pedunculo valido fuffulta, punctis plurimis callofis confperfa, viridis, unilocularis. Caro ab epidermide valida incluſa, craffiffima, firma, pallida, vafis plurimis minimisque intermixta. Loculamentum unicum? obovato - oblongum, compreffiufulum, extra axim frudlus Gtum, ex fubftantia coloratiore & magis firma quam caro ipfa formatum, caeterum cum ilia undique connatum. Naucus unicus, obovato - oblongus, compreffiufulus, lenticulari - convexus, offeus, area umbilicali ad bafin notatus, glaber, fufcus.

REC. nullum; naucus bad loculamento adnatus.

SEM. unicum, nauci cavitati confimile, fubclavatum, I. obovatum, utrinque obtufum a compreffiufulum, pallidum.

INT. fimplex, membranaceum, facile detrahendum.

ALB. femini conforme, tenue, carnofum, album.

EMB. obovato-oblongus, compreffiufulus, incurvus, ereflus, albus. *Cotyh* longae, carnofae, craffiufulae, piano-convexae, accumbentes. itai. craifa, non difcreta, obtufiffima, vix compreffa, infera.

EXPLICATIO FIGURE.

a.) Bacca integra. b.) Eadem medio tranſverſe dii^{aa}. c.) Embryo feperatus.

Folia oppofita, magna, ovata, coriacea, breviter pedunculata, margin* undulata, hinc glaberrima, hide ex nervo intermedio parallele fubtiliter ftriata.

Ob

Ob loculamenti fitutn citra axim baccae fufpicio arridet, frudium eflè pluri-locularem, qu.imvis oblVcerati loculamenti ne minimum detegere potui veftigium. Haec ftirps proxime a Buroelia did at.

S A P O T A. Conf. Carpol. Vol. II. p. 103.

SAPOTA elongata. Tab. 207. fig. 2.

E colleffione Deleflert.

Naucus (a.) elongatus, utrinque mucronulatus, acutus, compreflb-turgidu-Ins, margine obtufus rocundacus, ad ventrem area umbilicah longiUima angufta albida & paulo Tub verice umbilico parvo immerfo inftrultus, fufcus, membrana ferruginea continua intus veftitus. Semen folitarium, com* prefluifculum, cavitatem nauci replens & ejusdem formae, pallidum. Int. (implex, membranaceum. Albumen, uc in reliquis, margine tenuiffimum, durum, carnofum, 1. fubcartilagineum. Embryo (b.) longitudine fere al^u-minis| ereetus, albus. *Cotyl.* lanceolatx, foliacex, obtufe, longiiffimx. *Had.* brevis, teres, rediufcula, umbilico externo e diametro contraria, infers,

105. *D I O S P Y R O S*,

LINN. *gen.* 1161. *ed. Schreb.* 1598. Juss. *gen. j.* 156.

LAMAKCK *ill. gen.* 858- Guajacana. T o URN. *inf.*

t. 371.

Cal. 4—1. S__1-6 — partitus, inferus, perfiftens. Cor. monopetala; tubus brevis, fundo calycis infertus; limbus 4. —]. j" — partitus, patens. Stam. g. l. 16.; filamenta brevia, imo corollae tubo infertaj¹ antherac effoetse. Ov^r. fuperum; ftylus } — 1. 4—fidus, ftigmata j. 1 4, nonnunquam bifida. Bacca .corticata (4?1.) f — 1. 8 — L 10 — locularis; loculamentis monofpermis, uno vel altero abortiente. Rec. o. Sem. (4. ? 1.) f. 1. 8- 1. 10. inverfa, linea deprefla per ambitum cinfla. Alb. cartilagineum. Emb, inverfus, excentricus, declinis,

DIOSPYROS Commersoni. Tab. 208..

Ebenus. CoMMERS. *lc. ined.*

Boh £Olive. Collect. Sem. Muf. Parif.

Ex colledlione Deleflertiana. Habitat in Madagafcar.

PER. Bacca grandiufula, ovat? L fubglobofa, paululum deprefla, mucrone parvo faltigiata, ufque ad medium a calyce J — 1. 6 — partito arde amplexata, corticau, e lutefcenti calhnea > decemlocularis. Corter glaber,



glaber, coriaceous, fragile. Pulpa mollis, rufescens, a vasis nutrientibus ex pedunculo derivatis perjurfa. Loculamenta monosperma, membrana tenui vasculoſa vestita.

REC. nullum > nisi vasa, ex pedunculo in axi baccae ad verticem affurgentia & in funiculos umbilicales congesta, fumas; qui funiculi dein verticem feminum adeunt, per dorsum descendunt, & sic per tocum eorum ambitum circumſeruntur, donec per vasis marginem ad verticem reduces umbilicis intrans.

SEM. foliaria, femiovata, cuneiformi - compressa, altero latere convexiuscula, altero plana, in summitate anguli interni sub vertice umbilicata, inversa, scabriuscula, ferruginea.

INT. duplex; exterius coriaceum, compactum, fere testaceum, linea depressa per totum ambitum inferiptum 5 interim tenuissimum, albumini pertinacissime adnatum.

ALB. femini fere conforme, ad umbilicis testa paulo angustius mucronatum, cartilagineum, durum, lectulo embryonem excedente excavata, fordide pallidum.

EW B, grandiusculus, excentricus, ab axi baccae declinatus, inversus, niveus. Cotyl. ovato-oblongum, foliaceum, planum, nervis levibus inferiptum, acuminales. Rad. longa, recta clavata, acuminata, umbiligo externo proximima, fupera.

EXPLICATIO FIGURE.

a.) Bacca integra, a calyce separata excepta. b.) Idem fectio transversalis. c.) Semen iniegrum, feparatum. d.) Idem, detracta altera testae parte. e.) Idem fectio transversalis. f.) Albumin horizontali modo distenditum, cum Embryone in situ.

Conf. Carpol. Vol. II p. 475. t. 179. an eadem species? feda forma & colore femina aliquantum diversa 5 fynnbnima 1. c. certissime non hujus loci.

DIOSPYROS Ebenum. *ibid.*

Diospyros Ebenum. KOENIG AS. *Litiid.* V. 1. f. 3* P* 7^

Diospyros foehis oblongis utrinque gherrimis coriaceis venosis - reticulatis, floribus axillaribus Johtariis fejjUibus. LINN. *fuppi* p. 440. *Syjt. vtg. ed. 14.* f. *gift.*

A CI. DESFOXTAINES.

Bacca (a.) fufeglobosa, depressa, fimulque retusa, calyci reflexo quinquefido infertens, glabra, corticata, dilute ferruginea, decemlocularis. Corcex coriaceus, tenuis, iccitaw fragilis. Pulpa mollis. Semina (b. c.) Ait in priore, *Tom. III.* S cine_



cinerafcentia. Albumen (d. e.) cartilagineum, album* Embryo ut in antecedente, cotyledonibus cordato- acuminatis.

DIOSPYROS rubra. ibiJ.

Boh d'Ebene rouge. Colled. Deleflert.

Bacca (a. b.) ovata, 1. ovato-oblonga, in vertice mucromilata, ealyci piano craffiufulculo quinquedentato infidens, corticata, glabra, lufecens, decemlo-
cularis. Semina (c. d) ut in prioribus, fed nra^{is} elongata, fufca. Albumen (d. e.) cartilagineum, album. Embryo ut in prioribus, cotyledonibus ellypticis obtufis.

DIOSPYROS virginiana. Tab. 207. fig. j.

Guajacana loto arFori qffinis virginiana Fifhamia di&a, PLUKN, *aim.* 180*
t. 244. / . 5.

GuajoQna. CATESB. *car.* 2. *p.* ?6. *t.* 76,

Diofpyros fioribus dioicis. GHON. *virg.* 156\

Diofpyros foliorum paginis concoloribus. LiNN* *hort. cliff.* 149. *Spec. pL iSto**
Syfi. veg. ti. 14. *p.* 918, ROEMER & USTERI (*liar. hot. it.* *p.* 3g. MILL.
ic. *t.* 126.

Diofpyros foliis longe petiolatis, oblongo - ovalibus, aCUminatU, fubtus pubentU
bus. MICH. *fior. bor. amer.* 2. *p.* 258.

Ex dono amiciffimi D^m DUPUIS.

Bacca (a. b.) ovata, in vertice mucrone patvo inftudla, tad calyce quadrificfa veftita, carnofa, glabra, odtolocularis. Caro firma, epidermide tenui veftita. Semina (c.) ovata, lentfculari - compreffa, livida., Albumen (d.) ad verticem femine paulo anguftius, lecfculo laco pro embryone inftu<ftum, carno-
iiim, durum, 1. fubcartilagineum, fordide pallidum. Embryo (E.) inverfus, ab axi baccae vix declinis, albus. *CotyL* cordate, obtufx, nervo valido intermedio percurfte. *Rad,* cotyledonibus paulo longior, clavata, conice acuminata.

DIOSPYROS tetraferma. Tab. 20g.

*Diofpyros foliis membranaceis ciweiformibus nitidis, haccis femimbus quatuor**
SWARZ prod. *p.* 62. *Fl. ind. occid.* 2. *p.* 678.

Percontonobotdy. Colled. Deleflert.

Bacca (a. b.) globofa, 1. ovato-globofa, apice mucronulata, ealyci quinque-
partito laciniis margine dentatis undulatis rflexis intrudlo infidens, corti-
cata, glabra, quadrilocularis. Cotex coriaceus. Pulpa vafis nutrientibus
inter-



intermixta, Loculamentorum unni vel duo abortire foient, reli&is rimis inanibus. Seinina (c.) ovato-oblonga, rotundato - cuneiformia, ad verticem mucronata umbilicata, linea depressa circumcincta, glabra, fusca, Integ. duplex: *exterius* testaceum, fragile, intus eminentiis papillaribus exasperatum; *interim* membranaceum, tenuissimum. Albumen (d.) ad apicem truncatum, hinc femine paulo angustius, ledulo embryonis maximo excavatum, radiato-friaticum quasi fibrosum, carnosum, album. Emb. . . .

Embryopteridi fortasse congener est hęc species j alii, quibus femina matura inlucendi occasio est, dubium folyant.

106. CIPONIMA.

AUBL. *guian.* t. 226. Juss. *gen.* p. 157.

Cai. quinquefidus, villorus, femi-fuper^s, basi bradeis munitus. Cor. mono* petala, tubulosa: tubo sub divifuns limbi paulum coarctato; Jjinbo quinquepartito, patente. Stam. plurima; fikimeinis supra faucem corollę duplici ferieinTercis, basi coalitis; antheris bilocularibus, fibrotundis. Ovar. Tetnu inferum; ftyJo fubuJato, vilJofo j dig mace capitato. Drupa femi-infera, putamine quadriloculari. Sem. quatuor, fubulata, supra basin ftrumofa. Alb. carnosum, Emb. erodus*, filiformis; rad. longiflima, obtusa, infera.

CIPONIMA guianensis.. Tab. 209. fig. 1.

*Symplocos pedunculis multifloris, foliis integris subtus villosis** L'HERIT. *Act. Soc. Linn. Lond.* 1. p. 175. WILLD. [*pec. pi. T. 3. P. i. f. *435-* PERSOON *Jyn.* 2. p. 74.+

Ciponima guianensis. A(JB&. *guian.* x. p. 567. CAVAN. *dijf.* 7. p. 37^T » * 217. Ex dono amicissimi Dⁿⁱ DUPUIS.

PER. Drupa ovato - oblonga, furfum paulo attenuata, femi-infera, 1. calyce per macuricacem inaequali & cum carne continue* infra verticem cincta, glabra, atropurpurea. Caro tenuis, pulpodi. Pucamen ovatum, ad basin paululum coarctatum, derafum, a vaporum impreionibus longijitiulinaRtei: friatum, durum, oleum, quadriloculare. Loculamenta ex subliancij. inagis colorata & duriore formata, fed cum putamine ipfb incime conferuminata, oblonga, ex fundo acuminato ampliata & dein rufus angustata, lxxvigata.

REC. nullum; femin^a loculamentorum fundo afRxa.

SEM. folitaria, ex acuminata basi incrassata, 1. ftrumofa, furfum vero fubulata, ereda, fusca.

INT. duplex, membranaceum, tenue.



ALB. femini conforme, carnofum, album.

EMB. teretiufculus, eredtjs, albus. *CotyL* breviflimx, acutie, divergentes. *Rad.* longa, teretiufcula, curvula, terfus balin incraflhta, 1. fubclavata, obtufa, infera.

EXPLICATIO FIGURE.

a.) Din pa Integra, b.) Eadem transverfc fedla. c.) Piramen Tbparalum. d.) Idem longitmlinaliter dife&um, cum fifu & figiira locnlamcntonim. c. f.) Semen folutum. f.) Ejusdem feUo transversalis. g. G.) Albumen longitudinaliter difTeftuin, cum fitu embryonis. H.) Em* bryo feparatus.

In nullo exemplorum noftrorum putamen obfervavimus quinqueloculare, nee obliterati loculamenti quinti in ullo aderat veftigium; an itaque noftra ftirps ab ilia CU. virorum, JUSSIEU & L'HLRITIER, genere diverfa?

Ob feminum fabricam diverfam & embryonis fitum contrarium, Ciponimam cunt Hopea combinari non poffe luculenter apparet.

107. HOPEA.

LINN. *mant.* 1270. *gen. ed. Schreb** 1222. *Jrss. gen.* p. 157.

Cal. monophyllus, quinquefidus, fuperus, perfiftens. Cor. pentapetala, bad ftaminum fafciculis connexa. Stam. plurima; filamenta in quinque fafciculos bad connata, corolla longiora j antherx quadrangulares. Ovar. feminferumj ftylo fenfim incraflato, perfiftente-j ftigmateifimplici, oblique deprefo. Drupa femt-infera, a calyce periiftente obvolucrata, putamine triloculari. Semina folitaria, nucleo diifimili. Alb. carnofum. Emb. inverfus.

HOPEA tindoria. Tab. 209. fig. 2.

Arbor lauri folio, floribus ex foliorum alis. CATESB. *carol.* 7. p. \$4. t. 54.

Symphcos fioribiis confertis feffilibns, foliis glaucims. L'HERIT. A& SOC. *Linn.*

Loud. J. p. J?6. WILLP. fpec. pi T. 3. P. 2. p. 1436.

Hopea. LINN. *mant.* p. 105. *Syjl. veg. ed. 14. p. 699.* PERSONN *fyn. st. p. 72.*

E colled. Ch DESFONTAINES.

PER, Drupa parva, ovata 1. elliptica, femiinfera, 1. immerfa, vertice tantum e calycis dentibus obtufis prominula, e viridi lutefcens, 1. glauca. Caro tenuis, putamini adnata. Putamen ellipticum, craffiufculum, oifeum, triloculare. Loculamenta femielliptica, furfum acuminata, duo plerumque abortientia, relidis rim is inanibus. Diflepimentn membranacea.

REC.



REC. iuulum.

SEM. in fingulo locuhmento fingulum, (duobus vero ut pluimum aboft-tibus*) femiovatum, ad bafin obtufum crafiufulum, fuifum attenuatum & acuminatum, m doifo convexum, ad latera planiulculum & obtufe cuneatum, fufcum.

INT. duplex: *exteinis* (*artllus*) nucleurn laxe involvens, facctum, era (Turn, cmiofo - conaceum, *mtauts* membranaceum, tenuiffimum, albumim arde adnatum, ad ambas extremitates in anfas fihformes fundo & apici mtegmenti exteini mfeitas protradum.

ALB. femine multo anguftius, & illi forma plane diflimile, oblongum, fub vertice acuto gibbo Incraftatum, carnofum, album.

EMB teicti - oblongus, curvulus, vcitice albumims paulo propior, quam lpfius bad, leviffime declinis, mveifus, albus. *CotyL* breviHuirwc, obtufc, accumbentes. *Had.* longa, teres, obtufa, fupera.

EXPLICATIO FIGURE.

a. A) Drupa mtegra, natwali & n/taa magnitndine. B.) I adem a vertite vih, cum cafvcis dentibus perfiftentibus. C) Ejusdem feftio tnsverfalis. D) Lidem cum putamme longitu^i-nahter diflefa. c. EO Semen feparatum. F.) Idem tnsverfe fettum G) Ejusdem feftio longitudmalis, cum nucleo in fitu H.) Albumen \erticah modo diftedum ^ & embry6ms fitus naturahs itra illud. I) Embryo fohitus, infigniter audus.j

108. SYM P L O C O S .

LINN, *gen*6'n* ed. Schreb. 1223. Juss. gen. j). 157,*
SWAKZ ohf. t. 7.

Cal. monophyllus, fuperus, qumquefidus, 3d bafin bracleis foliaceis infirudlus. Cor. monopetala; tubo brevi, limbo y__1. 8__Mo: lacmns sequahbus, pa* tentibus, reflexis. Scam, plurima, flameiitis fubulatis, eredis, e\fertis, coiollx fupra bafin quadiuphu fene infertis, anchens eredis, quadnlocularibus. Ovar. inferum, ftylo fimphci, longitudme ftamtuum, ftigmate quinquelobo. Drupa femunfera, exfucca. Pucamen quinqueloculare. Sem, fohtana. Alb. . . . Emb . . .

SYMPLOCOS martnicenfis. Tab. 209. fig. ?.

S>mploci. JACQ. *amer. p. *66.* LINN- *fpec. pi. p. 747.* ' *Syft* veg. ed. 14. p. 609**

Symplocos peduncul fnbracemofis, folns glabemnrns crcnulatis. L'HERIT. A7. *Soc. Lwn. Lond. 1. p. 175.* WILLD. *fpec. pi. T. 3. P. *. p* *435-* PERSOON *Jyn. z. p. 74.*

Icons



Icon* JACQ. *anter, pitt. t. 261. f. 41*, SWARZ 1. c.

Ex collektione Bankuana.

PER. Drupa obovato-oblonga, furfum increflata, obtufiflima, ftyli reliquiis fafiigiata, femiinfera, e calycis dentibus obtufis ciliatis vertice tantum prominula, obfoletiflime rotundato-pentagona, rufefcens. Caro tenuis, firma, per maturitatem coriacea, exfucca. Putamen figura drupse, in vertice mucronulatum, oireum, quinqueloculare j loculamenta oblonga, ex fubftantia duriore quam putamen ipfum compaginata, & inter fe conferruminata, reliflo cauaU angulaco in putaminis axi pro afcenfu vaforum nutriencium.

REc. nullum.

SEM. folitaria, oblonga, in dorfo convexa, ad latera planiufcula, & verfus vencrem cuneata, rufefcentia, j. ferruginea.

INT. fimplex, membranaceum, tenue.

ALB. . . .

EMB. . . .

EXPLICATIO FIGURJE,

-«.) Ompa Integra. B.) Eadein a vertice viva. c.) Seftio ejusdem transverralis, «um fitu Jocq» lumentorum. d.) Eadem longitiulinaliter diffefta. e.) Semen folutum. f.) Idem tranferfe fettum,

Jcon frudlus a Cel. SWARZ j. c. tradtta, a noftra recedit. Ob embryoni? defedlum nondum plane liquetet, (nifi diverfum loculamentorum numeruin respiciamus,) an Symplocos cum Ciponima genere fit jungenda.

109. I T E A.

LINN, *gen. 275* ed. Sclireb. 381. Juss. gen. p. 159.*

LAMARCK *ill. gen. t. ^147. Diconangia. MITCH.*

gen. 5.

Cal. quinquefidus, parvus, perfiftens. Cor. pentapetala; petalis fummo calyci inftrtis, patentibus, deciduis. Stam. f.; filamenta petalis breviora, fubulata, cum pecalis alterna, eredla •, antherae oblongx, incumbentes. Ovar. fiiperuin; llylo cylindrac^o, longitudine ftaminum j ftigmate capitato, rotundo, convexo, fulco obfoletiiUmo tranferf»li nocato. Capfula parva, ovato-oblonga, in (ylum perfiftentem attenuata, bilocul^fs, bivalvis. Rec, o. Sem. plura, fubcordata. Alb. feraine anguftius, carnofum. Emb. eredus, curvulusj teres.

ITEA virginica. Tab. 209. fig. 4.

Itea



Itea foliis ferrath. L'HEUIT. *fert. angl* X. p. T38.

Itea foliis ovatis acntis ferratii. SVFARZ *prod. p. 151.* Obf* *hot. p. \$4.* WILLH. *fpec. pi. T. 1. P. 2. p. 1146.*

Itea foliis oblongis ferrath: fipicis pubentibts. MiCH. *for. bor. amer. l. p. iff.* PERSOON *fyiu 1. p. 175.*

Icon. THEW EHRET /. \$8<

Ex collatione Cl. DESFONTAINES-

PER. Folliculi duo coaliti in capfulam ovato-oblongam, in ftyinm perfiftern bipartibilem attenuatam, fulco longitudinali utrinque iifculptam, calyci parvo iifitentem, coriaceam, bilocularem, bivalvem. Valvulse per fulcos vettice prius dehifcentes, in fructu immaturo marginibus inflex* & duplicate diflepiementum formantes.

REC. nullum: femina margine interno valvularum ab utroque latere alternatim umbilicis horizontahter affixa.

SEM. plura, 8. ad 12. in quovis loculamento, parva, fubcordata, obtufa, comprefliufcula, inaequabilia* dorfo craffiora ab albumine longitudinaliter protuberante, umbilico minimo inftrudla, mtida, fufca.

INT- duplex: *exterius* teftaceum, craffiufulcum, fragile, reticulatum, nucleum ad dorfum fovens, laxiufulcra j *interim* membranaceuin, tenuiflimum, albumini adhdrens, pallidum*

ALB- femine multo anguftius in dorfo feminis locatum, tereti - oblongum, tuncronulatum, carnoLim, album* -

EJMB. centralis, eredlus, tereti - oblongus, curvulus* albus. *Cotyl* breviflimac, obtufae. *Rad.* longa, teretiufcula, reda, mucronulaca, umbilico externo obverfa % centripeta.

EXPLICATIO FIGUR/E.

a. AO Capfula inte^ra, non dehifcens. B.) Eiusdem fedho transversalis, cum fitu femifimfl, C.) Eadem dehifcens. D.) Valvula altera, cum fcminibus in fitu. e. E.) Semina foluta* F.) Semen medio transverfe feaum. G.) Eiusdem fedho horizontalis cum fitu nuclej. H.) Teftia cum albumine verticaliter diflepta, cum fitu embryonis, I.) Embryo folutus, valde aufus.

Stylus unicus fed facile bipartibilis, & cum folliculis continuus.



no. RHODORA,

LINN. *gen.* 547. *ed. Schreb.* 745. Juss. *gen.* p. 159.

LAMAKCK *ill. gen. t.* 364.

Cal. apervus, quinquedentatus, inferus. Cor. difco calycis adnata, irregularis. fuobipetala, 1. profundissime bifida: labio superiore angustiore, profunde a — J. ? — partito 3 inferiore latiore, obtusissime bidentato. Stam. 10.; filamentis filiformibus, inaequalibus, declinatis, difco calycino infertis; atheris didymU-, poro gorriuo iupra dehifcentibus. Ovar. fuperumj ftylo filiformi, declinato; ftigmate capitato, quinquefido. Capfula oblique pyramidata, duplicaca, quinquelocularis, quinquevalvis. Rec. columnare, quinquelobum. Scm. plurima, difco membranacep cin&fl. Alb. curnofum. Ernb. curvulus, centripetus.

RHODORA canadensis. Tab. 205. fig. f,

*Chamaerhodendros** DUHAM. *fern. app. p.* 10. t. 27. l. 3.

Rhodora. LINN. *fpec. \$L p.* 561. *ed. Wittd. T. 2. P. 1. p.* 603. PERSON *fyn. J. p.* 477.

Icon. L'HERIT. *filrp. nov. x. t.* 68

Ex collefione Bankfiana.

PER. Capfula oblongo-pyramidata, oblique L₂ ad bafin lateris externi ventricofa, rotundato-pemagona j e# duabus laminis conferruminata: *exterior* coriacea, tenui; *interior** chaitacea j quinquelocularis, quinquevalvis. Dit fepimenca ex valvularum margimbus inflexis & in receptaculi fulcis produdis formata. %

REC. columnare, pyramidatum, in ftylum perfiftentem excurrens, fungofum,¹¹ quinqielobum: lobi hinc rotundati, inde axim verfus cuneati, & ibi coa-Jiti, intra loculamenta alte prominentes, quibus femina furfum irnbricata & quafi verticaliter defluentia umbilicis adherent.

SEM. numero fh, parva, oblonga, compreffa, inverfa, xnargine membranaceo inaequali cinfla, nucleo in medio protuberante & ad extremitatem fuperjorem un)Ullico ferrugineo minimo immerfo notata, pallide fufca^

INT. duplex: *exterior* tr.embranaceutn, reticulato - vafculofum, in marginem membranaceum amplwtum 5 *interim* teiiuiflimum, arachnoideum, albu* mini arde adnatum*

ALB. femine multo ^inguftius, ovato-oblongum, utrii^ue in apiculam colora-tiorem minimamque prududlum, lenticulari- con\^Bhm, 1. h nc convexum inde planiufcuium, carnofum, album,

JEMB. filiformis, minimus, curvulus, niveus. *CotyL* breviilimac. *Rad.longa*, conica umbilico obverfa, centripeca.

EXPLI.



EXPLICATIO FIGURÆ,

i.) Capfula inte^ra, daura. b.) Eadem dehifcens. C.) Seftio capfulx transversalis. d.) Se-
 inina foluta. D.) Eadem magnitudine au&a , nucleum in medio & uinlilicum fub vertice
 monfrantia. E.) Semen tranferve fechim. F.) Albumen feparatum. G.) Ejuſdem feftio ver-
 ticalis, cum fitu embryonis. H.) Embryo folutu?.

Rhodoram a Rhododendro genere vix eſſe diverfam , tam ex anthologicis
 quam carpologicis patet.

IIT. M E N Z I E S I A.

'SMITH *ic. ined. t. 56** LAMARCK *ill. gen. t. 285-*

Cal. parvus, monophyllus, plan-iirculus, quadridentatus, inferus, perfiftens.
 Cor. monopetaJa , ovata , fubaimpanulaca ; ruho ad medium ventricofe;
 limbo quadndentato. Stam. odo, corolla paulo breviora ; filamenta fubu-
 lata, in ipfo angulo infertionis corollae affixa , conniventia; antherac redſe,
 oblongſe, didymac. Ovar. fuperumj (lylus fimplex , ftaminibus paulo lon-
 gior, redus, tetragonus; ftigma capitatum, quadrilobum. Capf. obovata_k,
 fupera , quadrilocularis, quadrivalvis. Rec. columnare, quadrilobum. Alb.
 carnofum. Emb. linearis, compreffiuſculus, rad. centripeta.

MEKZIESIA ferruginea. Tab, 209. fig. 6.

Menziefia. SMITH 1. c. p. 56. LAMARCK *diét. 4. p. X15.* WILLD. [*pec.*
pi. T. 2. P. r. p. 355.

Menziefta floribits foliisque terminalibus, fafciculatis, lanceolatis, planis, fubtns
laevibus. Juss. *aS. hrfl. nat. muſ. parif. 1. p. 55.* PERSOON *Jyn. 1. p. 41\$.*

Ex colledione BankHana.

PER. CapCula parv^, obovata, apice mucronata & ftylo perfiftente faftigiata,
 verſus bafin paulum attenuata, calyci perfiftenti parvo pubefcent:i iniillens,
 rotundato - tetragona , coriacea , rufefcens, quadrilocularis, quadriv;Jvis.
 Diflèpimnta duplicaca , a valvularum marginibus inflexis & ad anguJos
 receptaculi pertingentibus Formata.

REC. cohinnare, oblongum, quadrilobum, cum ftylo tetragono perfiftente
 continuum, fungofum, cui femina furfum imbricau umbiheis adherent.

SEM. numerofa, feobiformia , hinc convexa, inde planiuſcula , umbilico per-
 vio notata , feffuginea.

INT. duplex: *exterius* membranaceum₃ laxiuſculuni, reticulato - vaſculofutn j
interim tenuiilimum, adnatum.

Tom. III.

T

&L*.



ALB. femine paulo angustius, ovatum, deorfum acuminatum, apice mucronulatum, hinc leiuiculari - convexum, inde planiufculum, carnofum, album.

EMB. redus, linearis, curvulus, comprefluifculus, albus. *Catyl.* breviflimx, incumbences. *Rad.* longa, linearis, obtufa, uinbilico obverfa, centripeta.

EXPLICATIO FIGURE.

a. a.) Capfula integra, ftylo perfiftente orbata, non ilehircens. b.) Kadem dehifcens. C.) Fjusdem feftio transversalis. d. D.) Semina foluta. E.) Nucleus feparatus. F.) Albumen tranverfe fedum. G.) Embryouis fitus intra albumen. H.) Embryo fulutus.

Semina Menziefix uti plurimarum Rhodoracearum oleo unguinofo fcatent.

· 112^ B E F A R I A. Mutis.

LINN. mant. p. 152. gen. ed. Schreb. 8"- Jvss. gen. p. 159.

Cah monophyllus, fubcampanulatus, feptemdentatus, inferus, perfittens. Cor. petala feptem, in ipfo angulo calycis & ovarii in for t a, calycem multo fuperantia. Stam. 14. filamenta eodem loco cum petalis inferta, feptem alterna breviora, omnia infra pubefcentia; antherae oblongae, incumbentes, verfatiles. Ovar. fuperum; ftylo tereti, perfiftente, longirudine ftaminum; fligmate capitato, feptempartito. Capf. fubglobofa, rotundato - heptagona, feptemlocularis, feptemvalvis. Rec. fungoftim, fubglobofum, feptemlobatum. Sem. numerofa. Alb. carnofum. Emb. . . .

BEFARIA feptuans. Tab. 209. fig. 7.

Befaria. LINN. *mant.* p. 242.

Befaria foliis lanceolatis, fubtus tomentofis, fioribus racemofis. LINN. *fuppl* p. 247. *Syji. veg.* p. 443. \W*LLD. *fpec. pi.* T. 2. P. 2. p. 847. PER, SOON *fyn.* 2. p. 3.

Icon. MUTIS *amer.* 1. t. 7.

Ex colletfione Cl. DESFONTAINES & ex dono Cl. VENTENAT.

PER. Capfula fubglobofa, granum piperis magnitudine paulum excedens, in vercice parum deprefla, & circulo callofo notata, ilylo perfiftente faltigiata, ad bafin vero a calyce feptemdentato excepta, rocundaco - heptagona, ex duabus laminis conferruminata: *exterMke* tenuiore, coriacea; *interiore* craifiore, chartacea 1. fuboiFea j feptemlocularis, feptemvalvis. Diflepimenta duplicata a valvularum marginibus inflexis & ad axem usque produdis formata.

REC.



REC columnare, globosum, stylo persistente fastigiatum, fungiformi, septem-
lobatum; lobi cuculliformes, intra loculamenta alae promulgates, quibus
femina firmissimum imbricata umbilicis adherent.

SEM. numerosa, oblonga, ad extremitatem superiorem umbilico infusa,
pallida.

INT. duplex: exterius membranaceum, laxum s. interim tenuifolium albumi
adnatum.

ALB. femine paulo angustius, oblongum, carnosum, album.

EMB. . . .

EXPLICATIO FIGURÆ.

a.) Capsula integra. b.) Eadem medio transverse secunda. c.) Semina Toluta.

113. CYRILLA,

LINK. *gen. ed. Schreb.* 380. *Juss. gen. p.* 160.

Cal. minutus, quinquepartitus, perspicuus. Cor. pentapetala; petalis basi valde
approximatis, imo calyci inferis. Stam. f. filamenta cum petalis alterna
f. fetacea; antherse subcordatæ, incumbentes. Ovar. superum; stylus simplex,
brevis, peristylus stigmata duo, 1. rarius tria, obtusa. Capsula parva,
ovato-pyramidata, bi-1. rarius tri-ocularis, evalvis. Rec. nullum. Sem.
foliaria, ovato-oblonga, axipendula. Alb. . . . Emb. . . .

CYRILLA caroliniana. Tab. 209. fig. 8.

Itea foliis integerrimis. L'HERIT. *Jlirp. nov.* 1. p. 77. t. 66. SWARZ *obf.*
p. §4. t. 4. (malef. nostra.)

Cyrilla. LINN. *mant. p.* 50. *Syji. veg. ed.* 14. p. 241. JACQ. *coll.* 1. p. 162.
Icon. rar. 1. t. 47.

Cyrilla foliis cuneato-lanceolatis, acttis, membranaceis nervillosis, spicis gracilibus
petalis periclyptis longioribus. MICHX. *for. amer. u.* p. 158. PEH-
SOON *fyn.* 1. p. 175.

Ex collectione Cl. DESFONTAINES & ex dono Cl. VENTENAT.

PER. Capsula parva, fungosa 1. subbaccata, subglobosa, ovata, 1. ovato-
pyramidata, hinc calyci inferis, inde stylo fastigiata, leviter bi-1. tri-
fulcata, laciniosa 1. pallide fusca, bi-1. rarius trilocularis,
evalvis. Loculamenta membranacea, firmissimum ovato-acuminata, com-
preta, laciniata.

REC. nullum | femina funiculis umbilicalibus brevifloris in summo loculamen-
torum apice ad axem capsula: adhaerent.



SEM. folttaria, I. in quovis Ioculamento fingulum, axipendulum, ovato-ob-
Jongum, comprefliufculuiBr

INT. . . .

ALB*

EMB. . . .

EXPLICATIO FIGURJE.

a. A.) Capfua Integra. B.) Eadem trilocularis, mcilio transverfe difteda. C.) Ejusdem bilocu-
hris fe&io transversalis. D.) Eadem fecumfum futuram vcriticali modo bipartita, cum locuU.
mentis & fernie in fitu.

A R D I S I A. Conf. Carpol. Vol. II p. 78.

ARDISIA lanceolata* Tab. 210. %• i.

Ex Colledione Bankfiaaa.

Drupa (a. A.) minima, cordata, fulco intermedio bipartita, ftylo perfiftente
faftigiata, calyci bracleis parvis munito infiftens, purpurea. Caro tenuis,
Futamen (B.) odèum, biloculare. Loculamenta (C.) obovata, apice a vafis
•umbilicalibus in axi frudlus adfcendentibus perterebrata. Sem. . . . Int. . . .
Alb. . . . Emb. . . . *

ARDISIA ruficarpa. ibid.

Ex colledione CL LAMBERT, cum fequente. Habitant in Nova
Hollandia.

Drupa (a. b. c.) fupera, baccata, parva, fphaerica, apice ftylo breviffimo
mucronata, rufescens. Caro cra(Ta, firma, vafis fibrofis intermixta. Puta-
rnen (D. E.) offeum, globofum, utrinque mucronulatum, fcabriufculum,
lineis quinque longitudinalibus ftriatum, quinqueloculare. Loculamenta
(F.) ovato-oblonga, \$pice a funiculo umbilicali perforata. Rec. nullum;
jüffi fumculum umbilicalem brevem apici feminis infertum fumus, qui per
dorfum feminis cum integumento conferruminatus ad bafin feminis defcendit
& ibi in umbilicum mucronulatum abit. Semina (g. G.) in fingulo locuht-
mento fingulum, ovato-oblongum, ad dorfum magis curvatum, ventre
rediuufculum, inveiTum, pallidum. Integumentum fimplex, membranaceum,
tenue, ad bafin feminis *chalaza* tuberculari intrudum. Albumen (H. L.) fe-
mini conforme, craffiufculum, carnofum, album. Embryo (K.) teretiufcu-
lus, inverfus, niveus. *CotyL* breviffimae, obtufae. *Rad.* longa, conico-tere-
liufcula, fupera.

ARDI-



ARDISIA montana. *ibid.*

Drupa (a. b.) ficca, a calyce pentaphyllo fcariofo involucrata, parva, avata, peinagona. Caro tenuis, adnata. Putamen (c. D.) drupae conforme, fub-offleum, quinqueloculare. Loculamenta oblonga, tavigata, angulis exteii-ribus obverfa. Sem. (c.) folitaria^ oblonga, inverfa. Alb. . . . Emb. . . .

Calyx maximus, bafi ftipulis pluribus ovatis obtuffiifciilis adpreffis munitus, pentaphyllus, cum fructu increfcensi foliolis lanceolatis, acutis, fcariolis, conniveinibus.

ARDISIA procumbens. *ibid.*

Ventenatia catde fruticofo procttmhente, fotiis lineart^s lanceohxth imbrhatis cilia-tis, jioribtis axillaribus folitariis. CAV. *ic. 4. p. ati. t. 349. f. u*

Styphelia procumbens. PERSONN *fyn. ic. p. 174**

Ex colledlione Cl. DESFONTAINES.

Drupa (a. b. B. C.) parva, ficca, vertice tantum e calyce obvolucrante promi-nula, obovata, bafin verfus angultata, pentagona, vertice obtuffiilima. Caro valde tenuis, membranacea. Putamen offleum f quinqueloculare. Semina (d.) oblonga, folitaria, axipendula, inverfa, ferruginea. Alb. . . . Emb. . . .

In pluribus drupis, quae diffecare mihi licuit, femina Temper inveni folitaria, nee unquam ovuli abortivi vetligium detexi; loculamentorum quideiu unum vel alterum nonnunquam penitus obliteratur*

114. ARGOPHYLLUM,

FOKST, *char. gen. 1.15.* LINN./wppZ. p. 22. *gen. pi. ed. Schreb. 393**

JUSS. *gen. p. 16f*« LAMARCK *ill. gen. t. lit.*

Cal. monophyllus, turbinatus, (quinque - *Forjt.*) fex-dentatus, inferus. Cor. duplicata, parte exteriore (\$". 1.) fex-fida: laciniis anguftis, calyce multo longioribus, patenti-reflexis; parte interiore tubulofa, pyramidato . truncata, (f.1.) hexagona, ad bafin integerrima, limbo autem fere ad medium ufque fimbriata. Stam. (f. 1.) 6.; filamentis fubulatis, in ipfo angulo tubi infertis; antheris eredlis, ovatis, bilocularibus. Ovar. femiinferum; ftylo fimplici^ ftigmatate capiuto. Capfula femiinfera, depreffiufulca, trilocularis, trivalvisj diiFepimenta valvis contraria. Rec. diflepimentis adnata. Sem. numerofa y rotundatd. angulafa. Alb. carnofum. Emb. . . .

ARGOPHYLLUM nudum. Tab. aio, fig. 2+

Argo-



Argophyllimi. FORST. *char. gen.* p. 30. LINN, *fuppl.* p. 156. *Syfl. veg.* ed. 14. p. 242. WILLD. [*pec. pi.* T. z. P. 2. p. 1178. PERSOON *fyn.* 1. p. 175-

Kb Cl. LA BILLARDIERE.

PER. Capfula parva, femifupera, a calyce fexdentato adnato amplexata, depreffo - pyramidata, obfoletiflime rotundato - trigona, apice tribus fulcis inrculpta & ftylo perfiftente faftigiata, coriacea, fufca, tnlocularis, tri^ valvis, ab apice per fulcos dehifcens. Diffelementa coriaceo - membranacea, valvis concraria, mediis valvis adnata.

REC. margo diffelementorum interims, rotundato - increafatus, pubefcens a funiculis umbilicalibus brevilimis, quibus femina umbilicis adhxrent.

SEM. numerofa, rotundato-angulata, cuneiformi-pyramidata, 1. oblonga, ab adjacentibus hinc inde planiufcula, umbilico minimo protuberante notata, centripeta, ferruginea 1. fufca.

INT. duplex: *exterius* membranaceum, reticulato-vafulofumj *interims* tenuiffimum, adnatum.

ALB. femini conforme, carnofum, album.

EMB. . . • 0

EXPLICATIO FIGURE

a. a.) Ramulus frugifer. b. C.) Capfula integra. D.) Eadem medio tranfverfe fefta, cum fitu iiffepimentoium. e. f.) Semina foluta.

115. ERYTHORRIZA .

MIGHAUX *flor. bor. amer.* 2. p. 34.

Gal. mono^hyllus, parvus, quinquepartitus, perfiftens. Cor. pentapetala s petalis b^fi connexis & ad bafin ovarii cum ftaminibus calyci infertis, fuperne patentiufulcis. Stam. 10.3 monadelphia, quorum quinque akerna longiora antheris deftituta, quinque breviora antherifera; filamenta petalis breviora, fterilia'fetacea, fertilia autem paulo obefiora. Ovar. fuperumj ftylo vix ullo; lligmate fubfeffili, capitato, fulcis tripartito. Capfula minima, ovato-pyramidata, triloculauis, trivalvis. Recnullum. Sem. plura, imbricata. Alb. carnofum. Emb. teretiufculus, curvulus, rad. centripeta.

ERYTHORRIZA rotundifolia. Tab. aio. fig. j.

Anonymos f. Belvedere., CJAYT. ;/• 4* GRON. *virg.* p. 25.

Solanandra cordifolia. VENT. *hort. malm.* p. 69. PERSOON *fyn.* 2. p. 2x5.

*Ery**



Erythrorhiza glaberrima ^ foliis orbiculato . reniformibus, dentatisi /pica longif*
Jima. MICH. fi. bor. amcr. 2. f. 36. t. 36.

Ex collectione Bankfiana.

PER. Capfula minima, a calyce gprfiftente fupra medium prehenfa, ovato-pyramidata, rotundato-triquetra, trifulca, coriacea, lutefcens, trilocularis, trivalvis. Valvule ab apice ad medium ufque elaltice dehifcentes, medio feptigerse; diffepimenta fulcis externis obverfa, coriaceo - membranacea, in axi frudlus coadunata.'

REC. nullum; femina critae anguftiflimx ad angulum diflepimentorum internum fax umbilicis aifixa, ardle fibi incumbentia.

SEM. plura, if—20. in quovis loculamento, angulata, hinc rotundata, inde cuneiformia, 1. ab inçumbentibus hinc inde verfus umbilicum cuneiform^ compreiFa, ferruginea.

INT. fimplex, membranaceum, vafculofo -reticulatum.

ALB. femini conforme, carnofum, album,

EMB. redlus, teretiufculus, curvulus, albus. *Cotyl.* obtufse, minimsp. *Rad.* longa, conica, curvula, umbilico externo obverfa, centripeta.

EXPLICATIO FIGUR*.

a. A.) Capfula integra B.) Eadem apice dehifcens, C.) Ejasdem fe&io transversalis, cUm fitu diflepimentorum. D.) Valvula feparata, cum feminihus in fitu. e. E.) Semina feparata. F.) Albuminis fttio transversalis. G.) Idem longitudinaliter f<dum, cum fitu embryonis. H.) Embryo feparatus.

Si charadleri *Galacis aphyllae*, a Linnseo prolato, fides habenda eftj duo haec genera quam ma^cime ab invicem diverfa funt. Michauxii, £ui prior plantx nomen impofuit, denominationem retinui, donee de vero Galacis chara&ere certiora innotefcant.

n6. B A E O B O T R Y S .

FORST. *char. t. n.* SCHREB. *gen. 318** LAMARCK *ill. gen. t. in. Maelà.* FORSK, *defc. p. 66.* Juss. *gen. p. 161.*

Cal. monophyllus , adnatus » femi - fuperus , quinquedentatus, bafi ftipulis duabus minimis intrudus. Cor. monopetala, fubcampanulata; tubo brevi, paulo fubcalycis divifura huic infertoj limbo quinquepartito, hiante. Staijn. f.; filamentis breviffimis, paulo fupra bafin tubi infertisj antheris cordacis. Ovar. femiinferumj ftylo fimplici brevi j ftigmate capitato, ftilco levi bipartuo.



tito Bacca ficca, femifupera, unilocularis. Rec. pedicellatum, carnofunu Sem. numerofa» baccata. Alb. carnpfiKn. Emb. . . •

BAEOBOTRYS lanceolata. Tab. 210. fig. 4.

Baeobotrys fohis lameolatis ferratis. *VAHL *fymb. hot. 1. p. tg.* WILLD-
fpec. pi. T. 1. P. a. p. 993. PERSOON *fyu. 1. p. 175.*

Jcon VAHL 1. c. t. 6,

Ex colledione Bankfiana.

PER. Bacca ficca, parva, globofa, femi-inFera, a calyce nempe quinqueden-
tato fere ufque ad verticem cum capfula connato vettita, ftylo & lhginate
perfiftentibus faftigiata, unilocularis, polyfperma.

R^c. ex axi cnpfulx pedicellatum, globolum, baccatum, 1. carnofum, femina
in peripharia pulpa obdudta & arde fibi invicem approximata gerens.

SEM. numerofa, minutula, ovata 1. ovato - oblonga, hinc inde ab adjacenti'
bus comprefTa, fufca.

INT. fimplex, membranaceum, tenue, albumini adnatum.

ALB. fejnini confornie, caniofum, fubrufum.

JEMB. . « .

EXPLICATIO FIGURE.

a. a.) Ramulus frugifer. b. B.) Bacca integra. C) Eaiem longitudmaliter difle&a, cum iitu
& fi^ura receptaculi. D.) Ejusdein fedio trapsverfalis, cum iitu feminum. e. E.) Semina fcpa-
gata.

117. HUDSONIA .

LINN. *mant.* p. 11. *gen. ed. Scfireb.* 822. JL^TSS^ *gen. p.* 162.

Cal. moffophyllus, cylindraceo - infundibuliformis hirtus, tripartitus : laciniis
concavis, fubinflexis, nonnunquam una 1. altera iterum partita. Cor, nulla,
nifi calycem vejis. Stam. 14— ig., longicudine fece calycisj filamentis
ftaceis, apice fufiformi- fubulatis, infra ovarium infertis; antheris fubrotun*
dis, compreffis, ereclis. Ovar. fupei'umj ftylo fimplici, longitudme ftami-
num ; ftigmate obtufo. Capfula ovato - oblonga, unilocularis, trivalvis.
Rec. funiculus umbilicalis brevis. Sem. tria, angulata. Alb. carnofum,
Emb, . . •

HUDSONIA ericoides. Tab. 210. fig. f.

*Ericaeformis fuifnitex virgmlanus, floribttis exiguis, vafculo fembtali obhiigo tri-
vanam rlivifo.* PLUKN. *mant. p. 88.*

Hudfo-



Hudfonia. LINN. *mant.* p. 74. *Syji. veg. ed.* 14. p. 445* WILLD. *fp\$.*
' *pi. T. 2. P. 2. p.* 858. PERSON *fyn. 2. p.* 6.

Icon. BERG. *a&. holm.* 1778. p. 28. t. 2. *ed. germ.* Vol. 40. p. ff, U u
LAMARCK *///. gen. t.* 407. (figure peflimx.)

Ex colledione Bankfiana.

PÉR, Capfula minima, ovato - oblonga , intra calycem perfiftentem abfcon-
dita, extus fetulis albidis hirta, intus glabra, unilocularis, trivalvis. Val-
vac membranaceae, tenues, nervo medio notatae.

REC. funiculi umbilicales breves, quorum ope femina bafibus fundo capfulae
adherent.

SEM. tria minima, angulata, hinc rotundata, inde ad latera plana cuneata,
bafi truncata & ad partem craffiorembilico parvo exfero in funiculum
umbilicalem abeunte intrudula, glabra, ferruginea.

INT. duplex: *exterius* cruftaceum, fragile, tenuiej *interim* membranaceum,
tenuiffimum, adnatum.

ALB. femini conforme, caruofum, album*

£MB. . . .

EXPLICATIO FIGURffi.

- a. 71.) Ramulus frugifer. b. B.) Calyx integer. C.) Ovariutn, cum flaminibus in fitu. D.) Sta-
men feperatum, integrum. £.) Fi là men turn absque anthera. F.) Capfula integra dehifcens.
- g. G.) Semina feperata, funiculo umbilicifali ftipata.

Ne minimum pelatorum veftigium nec ullum Jlfcrum rudimentum in meis
exemplis detegere valui hinc fufpicio, corOTim aut quam maxime effe
fugacem, aut nulJam plane adeff? > uti jam pridem ftatuit Linnaeus.

113. E R I O S T E W O N .

SMITH A&. *sqc. Linn. Lond.* 4. p. 22T.

Cal. parvus, monophyllus, urceolatus, quinquepartitus, inferusj lacinae ova-
tx, obtufe, eredlx, margine ciliatx, perfiftentes. Cor. calyce multo major,
pentipetala; petalis ovatis, obtufis, pubefcentibus, infra ovarium in angulo
calycis infertis. Stamr 10. pecalis breviora; iilamentis linearibus, figmoideo-
curvatis, compreiffis, infra ovarium ubi petala infertis 5 antheris ovatis,
ereclis, fetula ad curvaturam filamentorum fuperiorem affixis, bilocularibus.
Ovar. fuperum, pentagonumj ftylus (implex, pubefcens, e bafi ovarii aflur-
gens, longitudine ilaminum; fligma capitatum. Cocculi f. corticati, bafi
coaliti. Sem. in quovis loculo gemina (akero autem plerumque abortiente),
umbilico exfero prxdita. Alb. caruofum. Emb. inverAis, curvatus, tres.



ERIOSTEMON laiceoJaturti. Tab. aio. fig. &

Eriqftemon folih fonceolatis fubntgofis. SMITH 1. c. PERSON fym i. p. 465.
jf £ colledtione BankGana.

PER. Capfula fupera, calyce perfilente veftita, ex cocculis quinque corticatis ad bafin inter fe coalitis compofita. Cortex coriaceus, fubovatus, ad apicem oblique truncatus, compeitilufculus, rufefcens, extus fcribicuJato pundtatus, intus vafis ad latu's internum adfcendentibus eleganter pidus. Cocculi fubovati, compreffiufculi, furfum attenuati, deorfum acuminati, ad ventrem foramine ovato hiantes, albi.

REC. nullum; nifi umbilicum appendiculatum e cocculis prominulum & in proprio leflulo corticis fitum fumas,

StM. in ovariis virgineis bina, rariifime tamen maturantia, altero enim frequentiffime abortivoi matitfans reniforme, ad hilum planiufculum, nitidum, atro-fufcum, umbilicatumh

Umbilicus appendiculatus, hilo feminis adnatus, fungofus, oblongus, apice truncatus emarginatus 1« bicufpatus, intus longitudinaliter fufcatus, pallidus.

INT. duplex: *exterius* teftaceum, fragile, craffiufculum, fufcum; *interius* membranaceum, tenuiffimum 1. arachnoideum, facile Jetraheadum.

• ALB. femini conforme, ad apicem compreffiufculum, cariiofum, album.

EMB. longitudine fere albuminis, curvatus, filiformis, teres, inverfus, ladleus.¹
Cotyl. tertiam embryonis partem ^agitudine mentientes, arcuatx, piano* convexae, apice cou^f acuminatseffncumbentes. *Rad.* longa, vix clavata, arcuata, obtufa»ab umbilico remota, fupera.

★

EXPTICATIO FIGURE

4.) (^fula integra, non dehifcens. b.) Eadem dehifcens, cocculis & feminibus orbata. ft.) Ejusdem feftio transversalis. d.) Corticis facies interna. e.) Cocculus feparatus, non dehifcens. f. g.) Idem dehifcens, a ventre & a dorfo fpe&atus. h.) Seminis fitus intra cocci-4um, cortice adhuc veftitum. i.) Semen folitariuin, feparatum. k.) Semina gemina, matura. l. m.) Umbilicus feparatits, a facie interna & externa vifus. n.) Albuminis fitus intra teftam, o.) Semen ttansverfe fctum* P.) Embryonis fitus intra albumen* Q.) Idem feparatus*

119. C O R R E A.

SMITH *Ad. Soc. Linn. Land** 4* p. 219. Mazeutoxeron.

LA BILLARD. *it. t.* 17 & 18.

Cal. monophyllus, cupulatus, quadridentatus, infer us 5 perfiftens. Cor. tubu«
lofa,



lofa, tubo longo, infundibuliformi, subintegro, basi quadrivariam fissilem, calyci infertilem fissuris in tubo insertum adglutinatisque limbo quadrifido; laciniis ovatis, acutis, patentiusculis. Stam. 8. in filamentis tubam fugerantibus, imo calyci cum corolla infertilem, alternis longioribus linearibus, alternis paulo brevioribus ad basin membranaceis dilatatis; antheris mitriformibus, cordatis, 1. oblongo-cordatis, incumbentibus, bilocularibus Ovario. fuperum, pubescens, tetragonum > stylo simpliciter, fecaceo, Itaminibus paulo brevioribus; (Hymate simpliciter, acuta. Capsula coriacea, subquadrilobata, quadrilocularis, tetracocca. Sem. gemina, reniformia. Alb. . . . Emb. . . .

CORREA reflexa,

Correa reflexa. in Icone Tab. a. fig. 7,

*Mazetoxeron reflexum** La BILLARD. Voyage à la rive de la Peyrouse 2. p. 101. l. 17?

Correa foliis ovatis reflexis, corollis cylindricis. VENT. hort. malm. p. 13. Ptarmicon f. J. p. 419.

A Cel.-LA BILLARDIERE,

PER. Capsula subglobosa* a calyce supra medium arcuata amplexata, villosa (Juncus) furculum femiquadrilobata, f. ex quatuor cocculis corticatis coadunatis conflata. Cortex coriaceus, ab apice intus cum cocculis dehiscens, basi calyci arcte adnatus. Cocculi chartacei, lutescentes, dispersi, per abortum vero plerumque monopermi,

REC. commune nullum; proprium fidei cuius umbilicalis brevis,

SEM. in unoquoque cocculo ante maturitatem gemina, quorum vero alterum ut plurimum abortat, hinc rarissime in cocculo fungulo uno plura, quod e reniformi oblongum, ad hilum umbilico insertum, fuscum.

INT. duplex: exterius testaceum, fragile; interius membranaceum, tenue, albumini adnatum.

ALB. femini conformis, carnosum, albuminatum

EMB. . . .

EXPLICATIO FIGURE.

a.) Capsula integra. b.) Eadem dehiscens. c.) Cocculus dispersus dehiscens, cum fetidine inserto. d.) Idem a dorso visus. e.) Semina soluta. F.) Testa vacuoli modo difflata. G.) Eiusdem fetidine transversalis.



120. B O R O N I A.

SMITH *Ad. Soc. Linn, Lond. Vol. 2. Ju 350.*

Cal. parvus, quadrifidus, inferus, persistens: laciniis ovato-acuminatis, patentibus. Cor. tetrapetalaj petalis calyce multo majoribus, ovatis, concavis, apice obtufe mucronatis, persistentibus, & cum frudu grandifloribus, Nervarium coronatum. Stara. 4.5 filamentis ciliatis, incurvis; antheris infra apicem filamentorum pedicellatis. Ovar. superum; stylo brevifloro; stigma te capitate. Caps. quadriloba, tetracocca5 cocculis corticatis, dispersis. Sem. foveolata. Alb. carnosum, Emb. erectus, oblongus.

BORONIA polygalaeifolia. Tab. 211. fig. 1.

Habitat in Nova Hollandia. Ex collectione Cl. LAMBERT.

PIR. Capsula parva, calyci persistenti infertens & petalis grandifloris involu crata, obovata, quadriloba, ex quatuor cocculis corticatis coadunatis conflata, rufescens. Cortex coriaceus, obovato - oblongus, lenticulari-compressus, apice mucronulatus. Cocculi compressiflori, obovati, papyracei, lutescentes, dispersi.

REC. commune nullum: cocculi fundo & centro calycis adnati; *proprium*, funiculus umbilicalis communis per hilum cocculorum intrans, femina fibi imposita in fitu erecto fertinet.

SEM. in quovis loculo gemina (nonnunquam vero unum 1. alterum abortat,) foveolata, 1. turgide lenticulariaa^baH ad umbilicum mucronulata, & ad ventrem apicem **uf^jp** fulco acuto infignita, eminentiis minimis scabriuscula, fusca.

INT. duplex: *exterius* testaceum, fragile; *interius* membranaceum, tenue, ad natum.

ALB. femini conforme, ad basin uti femina ipsa mucronulatum 5 carnosum, album.

EMB. obovato . oblongus, centralis, erectus, longitudine fere albuminis, albus. *Cotyl.* redtoe, ovata, piano - convexe. *Rad.* cotyledonibus paulo brevior, redas teretiflora, conica, mucronulata, umbilico externo obversa, infera.

EXPLICATIO FIGURE.

- a. a.) Ramulus frugifer. B.) Capsula separata, distans, calyce & corolla persistentibus vestita. C.) Cocculus integer, cum cortice. D.) Cocculi dehiscens, a cortice liberati, facies interna. e. E.) Semina gemina, a cocculo soluta. F.) Semen separatum, a parte ventrali sedatum. G.) Eiusdem sectio transversalis. H.) Embryonis fitus intra albumen. I.) Idem solutus.

121. EM-

**121. EMPLEURUM . Sorand.**LAMABCK *ill. gen. t. 86.* Juss. *gen. p. 298.*SCHKEB. *gen. 1765.*

Flores masculi a foemineis difcreti in eadem stirpe.

Cal. parvus, turbinatus, inaequalis, frobiculato-glandulofus, quadridentatus, inferus, perGftens. Cor. o. Stam. 4. exferta; filamentis fubulatis, calycem fuperantibus; antheris magnis, eredtis, fubtetragonis, apice glandulofis, utrinque dehifcentibus. Ovar. fuperum, roftratumj ftylo brevi, fimplici, laterali; ftigmate fimplici. Folliculus oblongus, roftratus, monococcus; cocculo (per abortum feminis alterius) monofpermo. Sem. ex oblongo renis forme, nitidum. Alb. carnofum. Emb. iiverfus, cotyledonibus impanibus, convolutis !

EMPLEURUM ferrulatum. Tab. 211. fig. 21

*Diofma unicapfularis** LINN. *JuppL p. 155.**Diofnta (enfata^ foliis lanceolate* - enfatis crenatis glabris, capfulis unilocula* ribus.* THUNB. *prod. p. 43.**Empleurum ferrulatum.* LAMARCK *JUS. a. p. 340.* AiT. *hort. Kew. 3. p. 340I* WILLD. *fpec. pi T. 4. P. 1. p. 333.*Ex Colledione Bankfiana, & ab amiciffimo D^{no} DECANDOLLE.

PER. Cocculus fimplex, (rariffime geminus, AiT.) calyci perfiftenti parvo infidens, ovato-oblongus, compreffiufulcus, prope verticem in roftrum compreffum lateralem elongatus, corticatus. Cortex folliculiformis, coriaceus, frobiculato-pundatu^ ad ventrem fub vertice dehifcens. Cocculus chartaceus, ex oblongo reniformis, loculamento corticis paulo brevior, compreffiufulcus 1. lenticulari - convexus, ad ventrem hilo longo feneftrato notatus, naturaliter difpermus, per abortum vero feminis alterius frequentiffime monofpermus, lutefcens.

REC. funiculus umbilicalis filiformis, e bafi capfulx aflurgens & per hilum cocculorum intrans, femina in fitu fuftinet.

SEM. gemina, unum alteri impoGtum, quæ vero ambo rariffime ad maturitatem perveniunt, altero enim plerumque abortante; maturum exinde ob* longo - reniforme, compreffiufulcum, lenticulari - convexus, umbilico exferto & ex hilo cocculi prominulo pallido inGgnitum, laevigatiffimum, nitidum, atrum.

INT. duplex: *exterius* teftaceum, fragiles *interim* membranaceum, tenuiffimum, adnatum.

ALB. femini conforme, tenue, carnofum, album.

EMB.



EMB, compressurculus, oblongus, centralis, inversus, albus. Cotyl oblongx, carnofc, spiniliter convolute, inxualesj alters re&iufcula, obfufaj altera an^uftiore & brevior, c*rcum majorem voluta. RaJ.parva, brevis, ob* tufa, timbilico externo proxima, iupera.

EXPLICATIO FIGURE.

a, b.) CapfuU Integra, c.) Eadem dehifcens. d.) Corticis fedio transversalis. e.) Cocculi non delifcentis fitus intra eorticem. f.) Cocculus fecundum futuram fittits, cum feminibus in fitu. k.) Umbilicus feparatus, cum funiculo umbilicali. g.) Semen medio transverfe difibchim. h.) Ejusdem fedip vertical's, cum embryonis fitu intra albumen. I.) Embryo folutus, ab utraque parte vifus.

Nonnifi unicum lèmen hujus ftirpis mihi diflecare licuit; alii itaque inquirant, num fingularis embryonis fitus atque forma, a reliquis ejusdem ordinis getieribus quarn max;me dijcrepans, fecundum naturam Temper fiQ fe h ^eat,

122. MELIANTHUS,

TOUBN. *infi.* 245. LINN, *gen.* 795, e&. Schreb. 1068*
Juss. *gen.* p. 297* LAMARCK *ill. gen. t.* 552.

Cal. magnus, coloratus, quinquefidus, perfillens> laciniis inaequalibus, infima minima, deorfum gibba, cucullata, cava, glandulam nedariferam continent te. Cor. pentapetala, quorum quatuor inferi(ji*a lanceolate linearia, extra membranam glandulae inferta, in medio lateribus connexa, apice vero & bad diftinda; petalum quintum minimum aut his proximum, aut inter duas lacinias calycinas pofitum, margine incifum, Stam. 4.; filamenta duo fuperiora diftinda; duo inferiora autem breviora, bad coalitas antherae cordato-oblongx, incumbentes. Ovar. fuperum; ftylus (implex, fubulatus, perfiftensj ftigma quadridum: lacinula fuperiore majore. Capfula quadriloba, membranacea, fubinflata, quadnloculaFis. Rec. o. Sem. in quovis locu* lamento gemina, altero abortante. Alb. carnofum. Emb, > . •

MELIANTHUS major. Tab. a i u fig. 3,

Meliantus africanus, HERM. *Lugdb*, 414. t. 4%\$.

Meliantus ftipulis [olitarlis petiolo adnatis^ foliis glabris. LINN. *fpec. pL ed. 3. f. 8\$a.* Syji. *veg. ed. 14. p. 58**. Wuid. *fpec. pi. T. 3. P. %.* f. 4**.

PER SOON *fyn. pi. 2. p. 181.*

A Cjpl. VENTENAT.

PER,



PER. Capfulia fupera , calycis Jaciniis perGftentibus veftita, ovata/membranacea, fubtiliffime venofa, ad verticem profundiffime incite & fulcis longitudinalibus ad pedunculum decurrentibus infcripta, ftylo perGftente cum axi frictus corttinuo faftigiata, quadrilocularis, e viiridi rufescens. Lobi margine compreffa, intus in vertice dehifcentes. Loculamenta inflata, tetragona, difperma. DifTepimenta membranacea, fulcis loborum inferta.

REC» nullum : femina in ipfo loculamentorum angulo interno in medio axi papillulis minimis affix a.

SEZVU in ovario virgineo in quovis loculamento gemina, quorum vero alterum per maturitatem conftanter abortat; foetum femem ovatum, turgidurn, bad umbilico parvo immerfo inGgnitum, glaberrimum, nitidum, atrofufcum*

INT. duplex: *exterius* teftaceum, fragilej *interim* membranaceum, tenue, adnatum.

ALB. femini conforme* carnofum » album.

EMB. . . .

EXPLICATIO FIGURE

a.) Capfula inttfgta, a calyce denudata. b.) Ejusdem feftio transversalis, ut fitus femimim appareat. c*) Semina feparata* d. e.) Idem tranferve & verticali modo diffectum.

Semen maturum mihi nondum videre contigit; in capfulis vero immaturis *M. cotnoji* feque ac *minoris L.* loculamenca femper difperma deprehendi.

123. BLADHIA,

THUNB. *nov. gen. 6. ft. jap. p. 7** SCHBEB* *gen. 370.*

JUSS. *gen. p. 421** LAMARCK *UL gen. t. 133.*

Cal. monophyllus, quinquedentatus, brevis, inferus, perfiftensj lacinlis ovato - acuminatis) concavis, margine fubferratis* Cor. monopetala, rotata, tubo breviffimo, limbo profundiffime quinquedentatoj laciniis ovato-acuminatis, patentibus. Stam. f. corolla paulo breviora; filamentis breviffimis, ad infimum tubum infertis* antheris ovato - acuminatis, baG emarginatis, coniventibiil¹ bilocularibus. Ovar* fuperumj ftylo fimplici, filiformij ftylo fimplici, acuto. Bacca globofa, pulpofa, unilocularis. Rec. o. Sem. unicum bafi umbilicatum. Alb. craffum, fubcartilagineum. Emb* vermicularis, tranferfim adfcendens,

BLADHIA japonica. Tab. a n. fig. 4*

Sankits vulgo Jamma Tadfi banna. & AEMPF. (*Mtoett. WQt% Fafc, \$. p. 77\$**
Bladbia



Bladhia foliis fevratiss glabris. THUNB. *fl. jap. p. §§.* LINN, *fyfi. veg. ed. 14.*
p. 236. WILLD. *spec. pi. T. x. P. 2. p. 1122.*

Bladhia foliis terms ferratis gtabris, caule bast decumbente. PERSOON *fyn. t.*
p. *33-

Icon. THUNB.]. c. /. 18.

Ex collecajone Bankfiana, & a Cl. THUNBERG.

PER. Bacca globosa, depreffiuscula, longe pedunculata, calyci infertens, stylo
perfertente fubulato fastigiata, unilocularis* Cuticula tenuis, glabra, coc-
cinea. Caro crassiuscula, pulposa. Looulamentum fubglobosum, retu-
fum, membrana propria pulpa adnata vestitum.

REC. nullum: funiculus umbilicalis brevissimus, ex fundo baccse, cui femina
adhaeret.

SEM. unicum, fubglobosum, loculamento confimile, basi retufum, umbilica-
turnum ad verticem vero mucroni exiguo obtuso infertum, dilute ferru-
gineum

INT. simplex, membranaceum, tenue, adnatum.

ALB. feminae conformis, duriusculum, carnosum, 1. subcartilagineum, album.

EMB. teretiusculum, serpentino-flexuosum, transverse in albumine locatum, sub-
ascendens, ladleus. *CotyL* brevissimum, ovatum, obtusum, incumbens.
Rad. filiformis, cum cotyledonibus continue, longissima, oblique deorsum
versus peripheriam feminis & apice obtuso paululum versus basin
directa, ab umbilico remota, centrifuga.

EXPLICATIO FIGURARUM

a.) Pars umbellulae frugiferae. B.) Bacca integra, a basi viva. C.) Eiusdem feminae transversae, feminae ablatae, ut in fundo baccae cicatricula, cui femina affixum est, appareat. d. D.) Semen solutum, a vertice & a basi inspectum. E.) Albuminis feminae verticalis, cum fitu & forma embryonis. F.) Embryo solutus.

Ab Anguillaria, cui proxime accedit, embryone subascendente differt hinc
Ophiopermorum (VENT.) ordini assignanda est*

124. A R I S T O T E L I A .

L'HER 1 T. *ftirp. t. 16.* Ruiz & PA VON *prod. t. 12.* Juss. *gen.*
p* 433* SCHUMBERGER. *gen. 816.* LAMARCK ///. *gen. t. 399.*

Cal. monophyllus, turbinatus, J—1. 6—fidus, inferus; laciniae lanceolatae,
acutae, deciduae, reflexae infertionis diffo. Cor. petala f. L 6.9 obcordata,
cum



cum calycis laciniis alterna, & eodem difco extus inferta, ere&a, 1. conniventia. Stam. if. 1. 18., ad quod vis petalum tria, hinc medium ipfi oppofitum; filamenta brevia, eodem loco, quo petala, inferta; antherae eredtae, oblongae, bilorulares, apice poris binis dehifcentes. Ovar. fuperum \$ ftyli J., filiformesj ftigmata fimplicia. (Stylus unicus, ftigmate tripartite L'HERIT.) Bacca rotundato - triquetra, puipofa, trilocularis; loculamentis difpermis. Rec. centrale. Sem. fex, (uno aut pluribus plerumque abortientibus,) offea, angulata, timbilico appendiculato inftrudta. Alb. carnofum. Emb. iavcrfus, rail, brevi, centrifuga.

ARISTOTELIA Maqui. Tab. 211. fig. f.

Bsanmaria Maqui. Colledt. Deleffert.

Arijlotelia foliis ovatis ferratis, fioribus racemofis. L'HERIT. *Jlirp.* 2. p. 21. iUT. *hort. kevc.* 2. p. 146. WILLD. *fpec. pi.* T. 2. P. 2. p. 851. PER-SOON *Jyn.* 2. p. JO.

Ex dono Cl. VENTENAT, & ex Colledt. Deleffert.

PER. Bacca parva, ovata, 1. globofa, rotundato-triquetra, fulcis tribus obfoletis longitudinalibus exarata, in vertice a ftyli lapfu mucronulata, bafi difco calycino aequali infidens, puipofa, ccxrulea, trilocularis. Pulpa mollis, dulcis, cuticula tenui glabra inclufa, Diffepimenta membranacea, tenuiffima, fuccis baccae obverfa & cum membrana loculamentorum continua.

REC. in axi baccse afcendens, trigonum, cum diflepimentis conferruminatunit prope centrum baccse in tres ramos breviffimos divifum, quorum papillulis femina umbilicis adhaerent.

SEM, in quovis loculo ge^iina, adeoque in tota bacca fex, quorum vero plerumque unum l.*plura aboitant, iucumbentia, angulata, in dorfo convexa, ad angulum internum umbilico appendicuhito pallidiore infignita, offea, centripeta, f ufca.

INT. duplex: *exterius* offeum, craffiufculum, ad angulum internum pro introitu vaforum umbilicalium poro inftructum, intus g'JaberrinHim; *interim* membranaceum, tenue, fpadiceum, ad bafin *chalaza* orbiculari fufca infignicum, decrahendum.

ALB. cavitat^fcteft< replens, obcordatum, compreffiufulcum; lenticulari-con-vexum, ^Rrnofum, ad peripheriam dilute ferrugineum, in centro vero album.

EMB. ellipticus, albumine paulo brevior, inverfus, la&eus. *Cotyl* elliptic^, foliaceae, longitudinaliter undulato-plicatae, 1. fulco intermedio infcriptae. *Rad.* brevis, teretiufcula, conice acuminata, umbilico externo e diametro contraria, centrifuga.



EXPLICATIO FIGURE.

a.) Bacca Integra- *) Ejusdem fe&cio transverfalis. c.) Eadem longituldinaliter aperta , cum fitu feminum & receptacuii. d. D.) Semina foiuta. F.) Tefta longiturfinaliter dilTefta. F.) Nucleus feparatus, ab utraque parte vivus, cum chalaza ad bafin. G.) Albumen transverfe fe&ura. H.) Ejusdem fe&cio longitudinalis, cum embryo in fitu. I.) Embryo folutus.

Cum *Grewia* affinitatem habere, atque ita Tiliis adnumeranda effe videtur, Semina offea Ariftoteliae redius forfan pyrenae nuncupanda funt, non obflame umbilico exlerto.

125. MICHAUXIA ,

L'HERIT. *monogr.* AIT. *hort hew.* 2. p. 8* SCHREB. *gen.* 1769.

LAMABCK *ill. gen. t.* 295. *Mindium.* ADAKS. *fam.* p. 134.

Juss. *gen.* p. 164.

Cal. fuperus, 8.1. 16. fidus, perfiftens. Cor. monopetala, rotata; tubus bre* vidimus-, limbus odofidus, calyce major: laciniis patentiffimis, apice revolutis. Stam. 8»> filamenta brevia, fubulata, ovario adnata, bafi in membranam conniventem cordatam dilatata -, antherae longiffimae, lineares, erectae, ftulo adpreffe, Ovar. inferumj ftylus itaminibus longior, cylindraceus, furfum pubefcensj ftigma odlo-partitum : laciniis fubulatis, revolutis. Capf. inverfe conica coriacea, odlo - coltata, odlo-ocularis. Rec. fungofa, ex angulo loculamentorum prodeuntia. Semina numerofa. Alb, carnofum. Emb. oblongus, rad. centnpeta.

MICHAUXIA lgevigata. Tab. 211. fig. 6.

Michauxia foliis radicalibus ovatis ferratis, caulims' oblongath feniamplexicanlibusy caule laevi glaUrimo. VENT. *hort. celf.* p. 81. PERSOON *fyn.* 1. p. 418.

Ex horto Celfeano.

PER. Capfula coriacea, inverfe pyramidata, truncata, in vdQRe filamentorum reliquiis radiatim conniventibus crispata, calycis laciniis perfiftentibus revolutis fpinofisque cindla , odogona 1. potius odo-coftata, & fulcis profundis cum collis alternantibus exarata: coltis increaftatis, rotundatis, intus fublantia nivea repletisj caeterum glabra » fpadicea, 1. ferruginea , odlo-ocularis. Diflepimenta membranacea , fulcis externis inferta. Loculamema angulaca, cuneiformia, ad vertices dehifceiua?

REC.



REC. ad medium axem in ipso loculamentorum angulo pedunculo brevi radicata, ovata, deorsum processu minore rotundato aurata, intra loculamenta libere prominula, compressifolia, ferebiculato-punctata, fungosa,

SEM. numerosa, parva, oblonga, 1. ovata, utrinque acuminata, angulata, ab adjacentibus curvata & compressifolia, ferebica, 1. dilute ferruginea, ad umbilicum colore obscuriore tincta.

INT- Gmplex, crutaceum, difficulter feparandum.

ALB. femini conforme, carnosum, album.

EMB. tereti-oblongus, albumine brevior, redus, centralis, erectus, molliutulus, & fere medullaris. *Cotyl.* breviflora, obtusa. *Rad.* longa, tereti-oblonga, obtusa, umbilico externo obversa, centripeta.

EXPLICATIO FIGURE.

a.) Capsula integra. b.) Eadem transverse difsecta, cum forma ac fitu loculamentorum & receptaculorum. c.) Receptaculum fingulum feparatum. d. D.) Semina foluta. E. J. Albumina transverse fectum. F.) Eiusdem fectio longitudinalis, cum fitu & forma Embryonis.

In capsulis bene maturis nullibi dehiscencie locum detegere valuit

126. CANARINA,

LINN. *mant.* p. 148. *gen. ed. Schreb.* 603. *Juss. gen.* p. 164.

LAMABCX *III. gen. t.* 159.

Cal. fuperus, fexfidus: laciniis lanceolatis, intus albido-pruinatis, trinerviis, perfltantibus. Cor. campanulata j tubo longo, fuffum ampliato, ftriato, ovario prope calycem inferto; limbo fexpartito: laciniis ovato-acuminatis, patentibus. Stam. 6.; filamenta prope corollae tubum ovario inferta, e lata basi mox angustata, inflexa, linearia; anthera erecdae, ovato-oblongae, medio fulcatae, in tubum stigma occultantem connatae, biloculares. Ovar. inferum j stylo fimplici columnari, cylindraco*, stigmate crassa, clavato, obtuso, fex-coftato, pubefcente. Caps. inverfe pyramidata, hexagona f fexlocularifib Rec. 12., in fingulo loculo gemina, parva, membranacea, ad utrumque latus diflepimeiuorum. Sem, numerosa » parva. Alb* . . . Emb. . . .

CANARINA campanula. Tab. zi 1. fig. 7.

Campanula canaricnfis regia f. Afedium radice tuberofa, foliis finuatis caefiis atriplicis aeimdis ternis circum caidem ambientibus, fiore amplo pendulo COIQ-re Jiammeo rutilante. PLUKN. aim. 76. t. 276. f. x

X z

Campanula



Campanula foliis hajlatis dentatis, cattle determinate foliofo. LINN« hort. cliff*
p. 65. t. 8.

*Campanula (canariensis.) capfulis fexocularibus, foliis oppofttis hajlatis dentatis
petio/atris.* LINN. fpec. pL p. 238.

Camxfina. LINN, fuppl.j. 225. Syji. veg. el 14. p. 344. WILLD. fpec. pL
r. 2. P. 1. p. 241. PERSON fyn. x. p. 392.

Ex horto regio Kewenfi.

PER. Capfula infera, laciniis calycinis lanceolatis coronata, ad verticem re-
tufa, obovata, 1. inverfe pyramidata, hexagona, ad angulos rotundato-
coftata, inter angulos fulcata, coriacea, fexlocularis; loculamentis aci
verticem capfulae dehifcentibus. Diflepimenta membranacea, fulcis ex-
ternis inferta, fubintegra 1. ad verticem capfulae in ipfius axi emarginata
& apice deftituta, ut loculamenta omnia inter fe communicent.

REC. in quovis loculamento gemina, ad utrumque]atus diflepimentorum Tub
emarginatione radice angutta inferta, lobata] obovata, membranacea,
frobiculato-pundata, intra loculamenta libere pendentia, quibus femina
undique adhaerent.

SEM. numerofa, parva, angulata.

INT. . . . **ALB.** • • • **EMB.** . . .

EXPLICATIO FIGURE.

a.) Flos integer, nondum explicatus. b.) Idem, ablatis tribus calycis laciniis, lit infirio
corollae appareat. c.) Stamimum infertio atque fitus. D.) Stylus, cum ftigmate. e.) Capfula
medio tranverfe difteda. f.) Ejusdem fedlio longitiulinalis, cum fitu & forma receptaculomm.

127. G O O D E N I A,

SMITH *Act. Soc. Linn. Ijond, i. p. 346.*

Cal. monophyllus, fuperus, angulatus, quijiquepartitus: laciniis linearibus,
patendbus, perfittent/tus. Cor. monopetala, irregularis, bilabiata j tubo
brevi; labio fuperiore bipartito» reflexo: inferiore **tripartica**: laciniis omni-
bus margine undulatis. Scam. ?•, filamentis fetaceis, arcuacis, inter laci-
nias labii fuperioris prominulis; antheris adnatis, linearibus, apice pubet
centibus. Ovar. inferum; ftylo fimplici, arcuaco, longitudine ftaminum;
ftigmate urceolato, ciliato. Capf. fiiiquaformis, calyce coronata, bilocula-
ris, bivalvis: diflepimentum valvis parallelum. Rec. o. Sem. erefta, ova-
u, compreffiufcula. Alb* carnofum. Emb. oblongus, ereilus.

GOODENIA ovata. Tab. a n . fig. 8.

*Goos**



Goodena foliis ovatis denticulato • ferratis glabris 5 pedunculis trijloris , Jru3u linear?. SMITH 1. c. p. 347. WILLD. *fpec. pi T. x. P. a. p. 954.* PERSONON *fyn. 1. p. 195.*

Icon. ANDREW, *reprof. t. 68.* VENT. *bort. celf. t. 3.*

Ex colledione CI. DESFONTAINES, & a CI. VENTENAT.

PER. Capfula oblonga, elongata, fi'iquaeformis, coriacea, calyce perfiftente coronata, a feminum protuberantiis nodulofa, fulcis quinque elevatis, a calycis laciniis fubulatis prodeuntibus & ad pedunculum ufque decurrentibus longitudinaliter ftriata, pedunculata, pallide ferruginea, longitudinaliter dehifcens, bilocularis, bivalvis. Diffepimentum membranaceum, a feminum impieffionibiis undulatum, ad apicem lunulato-emarginatum 1. bicufpifatum, nervo intermedio a bafi ad apicem ufque adfcendente infignitum, valvis parallelum.

REC. nullum: femina umbilicis fuis papillulis minimis, a nervo intermedio diffepimenti derivatis, adherent*

SEM. pauca, 5¹ 1. 7. in quovis loculamento, parva, ereda, bafi truncata I. emarginata 5 hinc convexa, medio fulcata; inde pJaniufcula, margine membranaceo angudifimo cindla, ad bafin umbilico minimo inftrudta, ftraminea, 1. pallida.

I2?T. duplex: *exterius* cruftaceum, fragile, quafi in duas valvas fecundum marginem facile partibile; *interitis* fimplicillimum, adnatum.

ALB. femini conforme, piano-convexum, carnofum, album.

EMB. eredtus, oblongus, 'compreffiufulcus, redlus, niveus. *Cotyl* dimidio embryone paulo breviores, ovato-oblongae* piano convexiufulce, redhc, incumbentes. *Rad.* cotyledombus paulo anguftior, compreffiufulca, tertiufcula, ubilico bbverla, infera.

*

EXPLICATIO FIGURÆ.

a.) Capfula inte^ra, non ctehifcens. b.) EaHem ab aplice dthifcens 5 cum fltu difTepimentū. C.) Ejusdeni feftio transversalis. d.) Valvula altera feparata, cum femi/nbus in fltu. e.) Diffepimentuin folutum. f. F.) Semina feparata. G.) Albumen transverfe diffeftum. H.) Ejudem fe&cio longitudinalis, cum embryone in fitu. I.) Embryo folutus.

Nova hujus generis fpecies, *intermedia*, in vaftiffima colledione Bankfiana proftat, eadem frudus fabrica gaudens, fed omnibus partibus minor; hinc valde dubito, num *G. bellidifolia*, cui capfulam quadrivalvem tribuit Cel. SMITH, vere hujus congener fit.



128. R O U S S E A.

SMITH *ic. ined. U 6.* LAMARCK *ill. gen. t. 75.*

Calyx (quadri - SMITH 1) quinquefidus, coriaceus, persistens; laciniis lanceolatis, patentibus. Cor. subcampanulata; tubo brevi, subglobofo, inflato, furfum vero paululum coardato; limbo (4.-1.) quinque-partito: laciniis acutis, reflexis. Stam. (4.1.) f., filamenta corollam multo superantia, erecta, conniventia, compressa, versus apicem angustata > (ovario inferta?) antherae redae, sagittatae. Ovar. superum, attenuatum in stylum simplicem longitudine staminae (tetra-1.) pentagonum persistentem > stigmae simplici, truncato, concavo, stellato. Bacca ovato-pyramidata, in stylum persistentem attenuata, (tetra-1.) pentagona, (quadri-1.) quinquelocularis, Rec. carnosa. Sem. numerosa* Alb. carnosum. Emb. . . »

ROUSSEA simplex. Tab. 212. fig. I,

Roujfea. WILLD. *Spec. pi. T. 1. P. x. p. 607,* PERSON *syn. 1. p. 130.**Icon.* SMITH. 1. c.

PER. Bacca superum, grandifolia, bad cum calyce persistente arde conferruminata, ovato-pyramidata, in stylum crassifolium, uti bacca ipsa, (tetra-1.) pentagonum attenuata, carnosa, intus pulpifera; latera leviter concava, ad basin baccae immersa & macula triangulari (a filamentorum lapsu?) insignita; anguli vero acuti, cum laciniis calycinis alterni, deorsum in caruculas crassas triangulares bad cohaerentes dilatati; Ceterum glabra, (quadri-1.) quinquelocularis. Caro crassifolia, firma. Dissepimenta carnosum - membranacea, hinc in axem fructus confluentia, inde lateribus baccae inferta. Pulpa mollis, femina obvolvens.

REC ovato-oblonga, angulata, dorso crassissima & medio longitudinaliter ornata, inde angustiora & sulco profundo latoque exarata, cui lamina intermedia longitudinalis inferta, cujus ope receptacula angulo loculamentorum interno affixa sunt, fungosa, punctato-circinulata.

SEM. numerosa, parva, cordato-ovata, umbilico minimo intrusa, lenticulari-compressifolia, margine paulum incrassata, centripeta, straminea, l. pallide ferruginea.

INT. duplex; *exterius* coriaceum, crassifolium; *interius* membranaceum, tenue.

ALB. femini conformis, carnosum, album.

EMB. . . .

EXPLICATIO FIGURE.

a.) Bacca Integra, b.) Eadem medio transverse dissecta. c.) Semina separata. D.) Albumen transverse ledum. E.) Ejusdem medio longitudinalis,



Cl. SMITH 1. c. numerum partium obfervavit quaternarium, egomet ilium inveni quinariums quinam vero ufitator fit, nondum conftat.

Quamvis in plurimis feminibus, quae diflecuri, ne minimum embryonis veftigium invenerim, ob frudum tamen baccatum & totam ejus fabricam noti ad Campanularum ordinem (uti vult Cl. JUSSIEU *Diar. Ahi. nat. muf. parif. V. 5. p. 446.*) fed ad Solanaceas plantas fpedlare videtur haec ftrips.

129. BRUNFELSIA .

PLUM. *gen. t. 22.* LINN, *gen. 260. ed. Schreb. 1013.*

Juss. *gen. p. 127** LAMABEX *ill. gen. t. 548**

Cal. monoptfyllus, campanulatus, quinquedentatus, brevis, perfiftens. Cor. monopetala, infundibuliformis» tubulofa; tubo longiffimo, cylndraceo, fub incurvo; limbo patente, obliquo, quinquepartito: laciniis fubfequalibus, obtufis. Stam. 4. didynama; filamenta ad bafin tubi infertaj antherae exfertac, incumbentes. Ovar. fuperum 5 ftylo fimplici, longitudine tubi; ftigmate craifo. Capfula globofa, corticata, bivalvis. Rec. centrale, baccatum. Sem. plurima, peripherica. Alb. carnofum. Emb. falcatus.

BRUNFELSIA americana. Tab. 212. fig. 2.

Brunfelsia flore albo, fnt&u croceo molli. PLUM. *ic. t. 65.*

Brunfelsia. LINN. [*pec. pi. p. 276*^] *Syjt. veg. ed. 14. p. 231.*

Brunfelsia foliis elliptikis acuminatis petiolis longioribus, corollis tubo ere3o, limbo integro. SWARZ *prod. p. (<)Q.* WILLD. [*pec. T. 3. P. 1. p. 26*\$.
PERSON *fyn. 2. p. 168+*

Ex colledlione Cl. DESFONTAINES.

PER. Capfula globofa, deprefliufcula, pollicem transversum craffa, in vertice obtufe mucronulata, & intra mucronem umbilicata, calyci perfiftenti per maturitatem inaequali infiftens, fubbaccata, duplicata, aurantia, bilocularis, bivalvis. Lamina *exterior* craffior, coriaceo-carnofa, interiori arde adglutinata} *interior* paulo tenuior, chartacea, firma, intus Ifcavigata. Diflèpimentum anguftiffimum, membranaceo-carnofum, a receptaculo ad valvularum futuram productum, & cum his parallelum.

REC. baccatum, centrale, craffe & breviffime .pedunculatum, globofum, car-
^lofum, ficcitate autem in produdiones favofas membranaceas degenerans, femina in fuperficie arde approximata gerens.

SEM. plurima, 30 — ^6. in quovis loculamento, rotundato-angulata, 1. hinc convexa, inde cuneata, & prope bafin umbilico minimo inftrufia, fca^

INT,



INT. duplex: *exterior* crustaceum, craffluiculum, fragile, glabrum; *interim* membranaceum, dilute ferrugineum, facile detrahendum.

ALB. femini conforme, carnosum, album.

EMB. albumine paulo brevior, tereti-oblongus, ad dorsum feminis falcatus. *Cotyl.* breves, obtusae, redae, incumbentes. *Rad.* teretiuscula, longa, falcata, umbilico obversa, centripeta.

*

EXPLICATIO FIGURJE.

a. b.) Capsula integra, a vertice & a basi sequestrata. b.) Eadem, valvula altera ablata, ut feminae fitus supra albumen visui pateat. d.) Eiusdem & receptaculi feracis transversalis. e.) Scissura separata. f.) Idem magnitudinis auctum. g.) Seminis sectione transversalis. h.) Embryonis (visus intra albumen. i.) Idem solutus,

Capsula Crocum valde jredolet

130. BONTIA.

PLUM., *gen. t. 23.* LINN. *gen. 791. ed. Sckreb. 1062**

Juss. *gen. p. 127.* LAMARCK *ill. gen. t. 546.*

Cal. monophyllus, inferus, quinquepartitus; laciniis ovatis, acuminatis, persistens. Cor. monopetala, tubulosa, calyce multo longior, inaequalis, bilabiata; labio superiore erecto, emarginato: inferiore revoluto, fimbriato, hirsuto. Stam. 4. didynama; filamenta subulata, longitudine corollae 5 antheris aequa. Ovar. superum; stylo filiformi, longitudine staminae aequa obtuso, bilobo. Drupa ovata, baccatae putamine bilobulari: loculamentis bipartitis, tetrapermis, Sem. oblonga. Alb. carnosum. Emb. inversus.

BONTIA#daphnoides. Tab. 211. fig. J.

Oka fylvejtris barbadenfis, folio angusto pingui leviter crenato. PLUKN. *aim. 269. t. 209. f. 2.*

Bontia lanreolae facie. DILL. *hprt. elth. p. 57. t. 49. f. 57.*

Bontia foliis lanceolatis alternis, pedunculis unifloris. LINN. *spec. pi. p. 890.*

WILLD. *spec. pi. T. 3. P. u p. 394-* PEKSOON *fyu. 2. p. 168.*

Ex Insula Hispaniola, a D^{no} POITEAU.

PER. Drupa baccata, ovatae furfuris acuminata; calyci persistenti pedunculo longissimo subsessile infundens, stylo longo filiformi fastigiata, a vertice furcis quatuor ad mediam drupam deliquescentibus exarata, glabra, Caro permaruritatee fuberosa, crassiuscula, ficca, pallida, leviter aromatica, suticula tenui laevigata tecta. Putamen offeum, irregulariter ellipticum, rotunda*



rotundato - tetragomim, Tula's duobus obfoletis pppofitis longitudinaliter exculptum, era flu m , fcabrum, & cum cortice intime conferruminatum, biloculare. Loculamenta duo , fubftantia oflea craffa interpofita inter fe remota; feminibus quaxernis, offeis, inter fe & putamini adglutinatis, per paria imbricatis, & medio canali triangulari interftindis foeta.

REC. nullum : vafa umbilicalia ad bafin feminum intrant, & nucleum fundo teftae affigunt.

SEM. in quovis loculo quaterna, duo autem plerumque abortiva, oflea, ad axim fru&us indinia, eredta, per maturitatem drupse fubftantia oflea inter fe & putamini adglutinata, longe elliptica, bafi increffata, curvula.

JNT. duplex: *exterjus* ofleum, vix a putamine maturo feparandum; *interim* membranaceum tenue, a bafi per dorfum verticem ufque vafis umbilicalibus ferrugineis & in vertice ipfo in *chalaza* terminatis infignitum , pallidum , facile detrahendum.

ALB. femini conformej vaginale, non admodum craffum, carnofum, album.

EMB. te<'eti - oblongus, leviter recurvus, inverfus, ladteus. *CotyL* craffiufcule, curvulx, dimidio embryone vix longiores, leviter undulato -plicatac, apice increffatse, obtufe, incumbentes. *Rad.* terps, redtiufcula, obtufa, ^adfcenden?, umbliico externo contraria, fiipera.

*

EXPLICATIO FIGURE.

a.) Drupa integra, ftylo deffituta. b.) Eadem cum putamine verticali modo dHTeda. c.) Ejuidem fedtio transversalis, cum fitu loculamentorum atque feminum. d. D.) Nucleus folutus, cum chalaza ad apicem. E.) Albumen tranverfe difte&um. F.) Eju'dem fedlio longitudinalis ^ cum embryone in fitu. G.) Embryo folutus.

JBONTIA minor, *ibid.*

Ex colledione Cl. DESFONTAINES.

Drupa (a.) ovata, hinc ftylo longiflimo fubulato-filiformi bafi nodulofa faffigiata, inde calyci infidens, obfoletifllme rotundato- tetragona. Putamen (b.) carni fuberofie ficcae adnatum, biloculare. Sem. ut in priore. Nucleus (c. C.) ovato-oblongus, eredus, bafi extrorfum curvatus, ad axim baccae inclinis, pallidus. Int. & Alb. (D.) ut in priore. Emb. (E, F.) tereti-oblongu?, curvulus.

fiaec forfan antecedentis tantum varietas.



131. B E U R R E R I A .

BHOWN *jam. t. 15.*/ 2- Ehretia. LINN. *gen. 257. ed. Schreb. 352.*
 Juss. *gen. p. 128.* LAMAUCK *ill. gen. t. 96.*

Cal. monophyllus, inferus, bilobus : lobo altero majore tridentato, altero angustiore bidentato 5 perfiftens. Cor. monopetala, calyce multo major, tubulofaj tubo cylindraceo; limbo quinquepartito: laciniis acqualibus, plants, obtufis. Stam. f.j filamentis fubulatis, ad medium tubum infertisj antheris ereclis, haftatis. Ovar. fuperumj ttylo fimplici, perfiftente, longitudine ftaminum 5 ftigmate bilobo. Bacca fubglobofa, bafi retufa, tetrapyrena, odo - locularis. Rec. nullum. Sem. oblonga, folitaria. Alb. carnofum, vaginale. Emb. eredlus,- curvulus.

BEURRERIA fucculenta. Tab. 212. fig. 4.

Mefpilus americana laurifolia glabra, fru&u rubro mucilaginofa. COMEL. *hurt, amft. 1. p. 153. t. ?6.*

Jafminm periclymeni facie, flore albo, fru&iijlavo rotundo tetrapyreno. SLOAN *jam. 169. hift. 2. p. \$6. t. 204. f. 1.*

Ehretia foliis ovatis integerrimis laevibus, fioribus fubcorymbofis, calycibiis glabris. LINN. *fpec. pi. p. 275. Syfl. veg. ed. 14. p. 230.* WILLD. *fpec. pi. T. u P. 2. p. 1078.* PERSOON *fyn. 1. p. 167.*

Beurreria arborea foliis ovatis alternis% racemis rarioribus terminalibus. BROWN *jam. p. 168. t. 15. f. 2.*

Beurreria (fucculenta), fru&stibus fucculentis, integris. JACQ. *amer. p. 44.*

Ex Infula Hifpaniola, a D^{no} POITEAU.

PER. Bacca fubgloboft, ttylo perfiftente faftigiata, bafi retufa & calyci perfiftenti infidens, obfoletiflime rotundato-tetragona, 1. lulis levibus quatuor longitudinalibus exarata, pulpofa, aurantia, tetrapyrena. Caro pulpofa, mollis, cuticula laevigata inclufa, tenuis, dulcis, pyrenis adnata, lutefcens. Pyrenae quatuor, ofle^e, hinc convexsc, ex lameliis tenuibus longitudinalibus, per rimas profundas difcriminatis & pulpa repletis conflate y inde cuneatfc lateribus planiufculis, bafi retufte, biloculares, difpermse. Loculamenta parva, ovato-oblonga, altero ftepfiffime abortivo.

REC. nullum: pyrena: arde fibi approximatx, pulpa tenui & vafis nutrientibus tenuibus interpofitis jundae; femina fundo & parti ventrali loculamentorum leviter adhserent.

SEM. folitaria, ovato - oblonga, eredia, leviter incurva, utrinque obtufa, Candida.

INT. fimplex, membranaceum, tenuiflimum.



ALB. femini conforme, non admodum era flu m, vaginale, carnofum, album.
 EMB. albumine paulo brevior, erectus, filiformis, falcatus, compreffiuſculus,
 ladeus. *CotyL* tertiam albuminis partem longitudine mentientes, obtufre,
 leviter undulato- plicate, incumbentes. *Rad*, filiformis, longa, curvuh,
 infera.

*

EXPLICATIO FIGURE.

a.) Bacca Íntegra, b.) Calyx feparatus, a parte interiorc ſpeftatus. c.) Bacca vertical! mod*
 difflecla, cum fitu pyrenarum. d.) Pyrenae folutx. e.) Ejuſdem feftio transversalis, & f.) Ea-
 dem fonirñiuiinaliter difTeils, cum fitu & forma loculamentorum. g.) Semen feparaturo. H.) Al-
 bumen tranſverſe fed urn. I.) Embryonis fitus intra albumen. K.) Idem folutus.

132. VARRONIA,

BROWN *jam.* f. 13. / . 2. LINN. *gen.* 258- *ed. Schreb.* 353.

JUSS. *gen. p.* 129. LAMARCK *ill gen. t.* 95.

Cal, monophyllus, inferus, tubulofus, quinquedentatus, perfiftens. Con
 monopetala, tubulofa: tubo cylindraceo; limbo quinquepartito, patente.
 Stam. f.j filamentis fubulatis, tubo corollae ſub fauce infertis | antheris in-
 cumbentibus, exfertis. Ovar. fuperum; ltylo ſimplici, filiformis fligmati-
 bus quatuor, fetaceis. Drupa ovata, a calyce involucrata, unilocularis. Rec,
 nullum. Sem. unicum, inverſum. Alb. nullum. Emb. inverſus.

VARRONIA martinigenſis. Tab, 212. fig. f.

Varronia foliis ovatis acuminath, fpicis oblcmgis. JACQ. *amer. p.* 41. LINN,
'fyfl veS- e^ r4- P- 23^l** WILLD. *Jpec. pi. T. 1. P. 2, p.* 1080. PERSOON
fyn. 1. p. 167.

Icon. JACQ. 1. c. t. 32,

A. CL. THUNBERG.

PER. Drupa parva, ovata, a calyce perfiftente hírto obvolucrata & vercice
 tantum ex ipſo promiuiula, apice mucronulata, glabra. Caro valde tenuis,
 putamini adnata. Putamen ovatum, offeum, crailluifculum, ad latus in
 vertice canali obliquo pro introitu vaforum umbilicalium perforatum,
 uniloculare, monofpermum.

REC, funiculus umbilicalis candidus, per canalem ad verticem putaminis *iuu*
 trans, & in integumentum feminis dilatatus.

SEM. folitarium, ovatum, in vercice mucronulatum, leviffime ftriatum, in-
 verſum, albicans.

INT, (implex, membranaceum• pallid? Tpadiceum,

Y z

Al-B,



A L B . nullum.

E M B . femini conformis, inverfus, albus. *Cotyl.* craffe, amygdalino - carnoſe, longitudinaliter plicatſe & corrugate. *Rad.* difcreta, ovato - acuminata, umbilico externo obverſa, fupera.

*

EXPLICATIO FIGURJE.

a.) Pars fſpica frugiferae. b. B.) Drupa Integra, calyc« obvolucrata. C.) Eadem, dimidia calycis parte ablati. D.) Ejusdem fe&io tranſverſalis, & E.) Eadem longitudinaliter diflefti, cum fitu & forma loculamenti. f. F.) Semen ſeparatum. G.) Idem tranſverſe feſtum. h. H.) Embryo denudatus.

An putamen per abortum uniloculare? an reliquæ ſpecies pluriloculares genere diverſe?

133. C O R N U T I A .

PLUM, *gen. t.* 17. LINN. *gen.* 766. *ed. ScJireb.* 1028.

Juss. *gen.* p. 107. LAMARCK *///. gen. t.* 541.

Agnanthus. VAILL. *ad. gall.* 1722.

Cal. monophyllus, parvus quinquedentatus, per maturitatem inæqualis* inferus, petſtens. Cor. monopetala, inæqualis, tubuloſa: tubo longoj limbo quadrifido, inæquali. Stam. 4., inæqualia, nonnulla exfertaj filamentis fubulatiſj antheris inclinatis. Ovar. fuperumj ftylo bifido; ftigmatibus craffiſculis. Drupa parva, baccata, putamine quadriloculari. Rec. nullum. Sem. folitaria. Alb. fubnullum. Emb. erectus.

CORNUTIA pubefcens. Tab. 2ij. fig. 1.

Habitat in Infula Cayenna, ab amiciffimo D^{no} DECANDOLLE.

PER. Drupa magnitudine pifi, baccata, obovata, a calyce amplo laxè amplexata. Caro craffiulcuſa, fucculenta, putamini arde adnata, Putamen obovatum, baſi bidentatum, ad verticem pundis excavatis reticulato-frobiculatum, deorfum vero fulcis longitudinalibus exſculptum, a baſi fere ad verticem ufque per axem canali fubulato perforacum, offeum, quadriloculare. Loculamenta obovato - oblonga, cuneiformia, uno 1. duobus fxpius oblitterantibus.

KEG. nullum: vafa umbilicalia, in axi p 11 taminis adſcendentia, feminum umbilicos adeunt, & ipſa in (itu eredo fuſtinent.

SEM. folitaria, obovato - oblonga, rotundato - angulata, 1. verſus ventrem cuneata, ad ventrem rima levi umbilicali inſignita, pallida, 1, albicantia.

INT.



INT. (Implex, membranaceum, ad verticem *chalaza* minima ferruginea in, fignitum, cacterum pallide spadiceum, intus carnosum.

ALB, nullum: praeter laminam carnosam, crassiusculam, cum integumento firmiore intime conferruminatam.

EMB. obovatus, femini conformis, sed paulo brevior, erectus, albus. *Cotyl.* ovatae, amygdalino-carnosae, piano-convexae, basi emarginatae, levissime curvatae, incumbentes. *Rad.* parva, discreta, ovata, obtusa, ab umbilico externo averfa, infera.

•

EXPLICATIO FIGURE.

a.) Pars cymae fructifera. b.) Drupa integra, calyce vestita. c.) Eadem a calyce separata. d.) Eiusdem sectio verticalis, cum fitu putaminis. e.) Putamen seorsum. f.) Idem verticaliter & transverse sectum, cum fitu feminum & forma loculamentorum. h. h.) Semina separata, a ventre depicta, cum rima umbilicali atque chalaza. i.) Eiusdem sectio transversalis. k.) Embryo solutus.

CORNUTIA punctata. - *ibid.*

Herba coerulea. JACQ. *hort. Schoenb. I. p. 60. t. 114. Hortana.* PERSOON *fyrt. 2. p. X43.*

Cornutia pyr amida. AIT. *hort. Kew. 2. p. 353.*

Cornutia corymbis axillaribus trichotomis. WILLD. *spec. pi. T. 3. P. 1. p. 333.*

Habitat in Infula St. Luciae. Ex collectione Banksiana.

Drupa (a. b.) magnitudine grani piperis, baccata, obovata, calyci planiusculo infidens. Caro (C.) non admodum crassa. Putamen (U.) osseum, obovatum, obsolete tetragonum, rotundato-crebriusculatum, & fulcis longitudinalibus exsculptum, basi emarginatum, & in axi furfum supra medium acuminato-perforatum, quadriloculare. Semina (e. E.) ut in priore albicantia. Int. & Alb. (F. G.) a priore non diversa. Emb. (H.) ovatus, cochleariformis, 1. hinc convexus, inde concavus, erectus, viridulus. *Cotyl.* subcarnosae, incumbentes, basi emarginatae. *Rad.* parva, discreta.

134. TAMONEA,

AUBL. *guian. t. 268.* Juss. *gen. p. 109.* LAMARCK *ill. gen. t. 542** Ghinia. SCHBEB. *gen. 42.*

Cal. monophyllus, tubulosus, quinquentatus, perfertens. Cor. monopetala* tubulosa junculo inaequali, bilabiato: labio superiore majore ascendente, inferiore tripartite Stam. 4. didynama, intra corollam recondita, quorum duo



duo minora sterilia; filamentis bad corollas infertis, medio squamulosis, Ovar superumj stylo simplici > tligmate quadrifido. Drupa ficca, putamiue quadriloculari. Sem. folitaria, erecta. Alb. Q. Emb, erectisj rad. acuminata.

TAMONEA spinosa. Tab, 21 j, fig. z,

Violae fuffifac latiore folio species peregrina, PLUKN, *phytog. U 234. l. 4.*

Kaempfera, BANKS *Reliqu, Houfl. p. 3. t. 2,*

Verbena (citrifolia) diandra, *spicis longis 4 calycibus aristatis, foliis ovatis argute serratis.* LINN'. *spec. pi. p. 28.* SWARZ *obf. p. 17,*

Ghinia fruticosa quadrifida, foliis glabris. WILLD. *spsc. pi T. I. P, # p. 114.*

Ghinia verbenacea. SwAUZ *flor. ind. occid. 2. p. 108.*

Tamonea curajavica. PER SO ON *fijn. 2. p. 13.*

Tamonea spinosa. SWARZ *prodr. p. 4,*

Ex collectione Bankiana* ^

PER. Drupa parva, calycis laxè amplexantis bad affixa, ficca, obovata, 1, inverfe pyramidata, ad verticem obtusifime umbonata, rotundato-tetragona; anguli prope verticem in spinas quatuor, acutas, drupam coronantes produli. Caro tenuis per maturitatem in membranam, cum putamino arde conferruminacum, immutatur. Putamen drupae confimile, canali compresso per axem ascendente perforatum, offeum, quadriloculare. Loculamenta rotundato-angulata, paulo latiora quam crassa, ovato-oblonga, deorsum acuminata, monoperma.

REC* nullum: femina ventre angulo loculamentorum interno leviter adherent,

SEM. folitaria, Loculamenta exadè replentia, ad basin in mucronem attenuata, rotundato-triquetra, albicantia,

INT. simplex, membranaceum, crassiusculum, pallide spadiceum, ad verticem *chafaza* minima ferruginea notatum, intus carnosum.

ALB. nullum: nisi laminam integumentum internam carnosam, ab ipso non separabilem, fumas,

EMB. obovatus, eidelus, magnitudine fere feminis, albus. *Cotyl* ovatae, fuscocarnosa; altera externa piano-convexa, altera interna in fulcum elevatum incrassata s. incumbens. *Rad.* brevissima, discreta, conico-acuminata, infera,

EXPLICATIO FIGURJE.

a.) Pars spicae fructiferæ. B.) Drupa integra, a calyce denudata. C. D.) Putamen transverse & longitudinaliter dissectum, cum fit 11 & forma loculamentorum. e. JE.) Semen separatum. F.) Idem transverse sectum. G.) Embryo solutus, a dorso visus,

TAMO-



TAMONEA mutica. *ibid.*

Ghinia mutica. WILLD. *fpec. pi. T. I. P. i. p. 114.* SVR ARZ *fl. ind. occid. a. p. 1090.*

Tamonea fpicata. AUBL. *gttim. 2. p. 66Q.*

Tamonea fniBibns nmticis, foliis tomentofis. S\VARZ *prod. p. 94.* PERSOON *fyn. 2. p. 139.*

Ex colle&ione Cl. DESFONTAINES.

Drupa (a. B.) intra calycem tenuem inclusa, & vertice tantum ex ipfo promt, nula, (c. C.) parva, baccata, obovata, in vertice ftylo filifbrmi brevi fafti-giata, gla.bra. Caro (D.) tenuis, adnata. Putamen (D.E.) ovatum, in ver-tice fubtiliffime mucronulatum, angulis] fulcis quatuor anguftis longitu-dinalibus infcriptum, fcabriufculum, quadriloculare.

li₅ qui Sebeftenarum ordini albumen tribuere malunt, 11011 valde errant; lamina enim integumenci carnofa omnibus characfleribus albuminis carnofi utitur, excepta craifitie minore & nexa intimo cum integumento.

135. C A M P H O R O S M A .

LINN. *gen. 164. ed. Schreb. 221. Juss. gen. p. 84.*

LAMARCK *ill. gen. t. 86. Camphorata.*

To URN. *ad. gall. 1705.*

Flores minimi? axillares₅ terni 1. rarius quaterni intra foliorum caefpitem.

Cah urceolatus, quinque- (in floribus inferioribus quadri-) .particus 5 laciniis lanceolatis, conniventibus, verfus apicem margine involutis 1. concavis, ciliatis; duabus minoribus. Cor. o. nifi calycem velis. Stam. f. (1. 4.) erecta, calycis Jaciniis breviora, & in illarum concavitate fitaj filamenta brevia, imo calyci inferta, fubulata i antherje ovato - cordatae, craflac, acu-tae, eredx¹. Ovar. fuperum, triquetrum; ftylus fimplex, filiformis, tri-(1* bi-) fid us j (ligmatibus fetaceis, flexuoHs_y acutis. Per. nullum. Semen unicum, intra calycem abfconditum. Alb. . . . Emb, . . .

CAMPHOROSMA monfpeliaca. Tab. aij. fig. j.

Camphorata birfuta. BAUH. *pin. p. 486.* BUXB. *cent. 1. f\ 18. U 28. f. u*

Camphorata movfpelienfium. BAUH. *hift. 3. p. 37\$. LOB. adv. 174.*

Camphorofma foliis hirfittis lineanbus. LINN, *amoen. 1. p. 392. Spec. pi. 178.*

Syji. veg. ed. 14. p. 166. WILJLD. *fpec. pi. T. 1. JP. 1. jp. 6y6.* PER-SOON *fyn. 1. p. 149.*

PER.



PER. nullum: calyx pubescens dentibus conniventibus femina occultat*

REC. nullum: femina basi calycis adnatum.

SEM. unicum, obsolete rotundato, triquetrum, mucronulatum,

INT. simplex . . .

ALB. carnosum . . . EMB. . . .

*

EXPLICATIO FIGURE.

a.) *Florum glomerulu. b. B.) Flos separatus. CO Calyx expansus, cum filii & forma filii*
num. D.) Ovarium separatum. E.) Semen solutum. F.) Ejusdem fe&io transversalis.

**Paucos nonnisi inveni flores, in quibus calycis lacinia quinta & filamentum quin-
turn defuit, his quoque erat filamentum bifidum,**

136. ANREDERA,

Juss. gen. j)l. p. 84-

Cal. monophyllus, quadridentatus: laciniis duabus majoribus, cum duabus minimis alternantibus. Cor. o. Stam. f, Ovar. superum j filamentum unico trifido filamentibus tribus, simplicibus. Pen. nullum. Semen intra calycem persistens occultum. Rec. nullum. Alb. . . . Eipb. . . p

ANREDERA veficaria. Tab. 215. fig. 4.

Bafella (veficaria,) foliis fibcordatis, pedunculis simplicibus, fructibus orbiculatis
*compreffis veficariis. LAMARCK diSf. 1. p. 84**

Anredera. PERSON fan. 1. p. 297.

Abamicilimo D^{no} DECANDOLLE.

PER. nullum: praeter extimam ovarii cuticulam, per maturitatem feminis rum-
pentem & cum filamentum caducam. Calyx quadripartitus, membranaceus,
in medio globose inflatus femina occultat lacinae calycis majores oppositae,
globoso - naviculares, dorso in marginem latum membranaceum femiorbi-
cularum ampliatae alteris cum prioribus alternantes minimae, ovatae, ad-
pressae.

REC. nullum; femina fundo calycis adnatum.

SEM. unicum, obovatum, lenticulari-conjunctifolium, erodum, sub pellicula
exteriore fuscum, nitidum.

INT. duplex: exterius coriaceum durifolium 1. crustaceum;
interim membranaceum^

ALB. . . .

EMB. . . .

EXPLA-



EXPLICATIO FIGURE.

a, A.) Fructus integer. B.) Calycis lacinia ovata & pars globosa laciniarum majonim ablat*, eum ovario in situ. C.) Ovirium feparatum. D. E.) Ejusdem fe&io longitudinalis, & transverfalis.

137- POLLICHIA .

AIT. *liort. Kew. 3. p. 505.*, SCHKEB, *gen. 1705.*

Cal. monophyllus, inferus, fubcampanulatus, quinquentatus, perfiftens.
Cor. o: nifi calycem fumus. Stam. unicum; filamento filiformi; anthera fubrotunda. Ovar. fuperum; Itylo fimplicij ftigmate bifidio. Sem. unicum, intra calycem abfconditum, & ab ipfo arde includum. Alb. carnofum. Einb. fubperiphericifls.

POLLICHIA campeftris. Tab. 213. fig, f.

Neckerja. GMEL. fyl. veg. p. 16.

Pollichia AIT. 1. c. r. p. 5. WILLD. fpcc. pt> T. 1. P. 1. p_P 23. PER SOON fyn. 1. p. 4.*

Ex horto Regio Kewenfi.

PER. nullum: calyx fubcarnofus, in corpus globofum pulpofum cupuliforme exbradeis floralibus iatumeftentibus enatum immerfus, obovatus, rotundato-pentagonus, 1. quinquefulcatus, quinquentatus femem fovet, nee dimittitj denies calycis breviffimi, fulco circulari a tubo difcriminati, connives, ardeque claufi.

REC. nullum: femem fundo calycis lateraliter adhaeret.

SEM. unicum, tnutum, ovatum, paululum obliquum, bafi obtufum, apice mucronulatum, a calyce liberum, album.

INT. fimplex, tenue, firmum.

ALB. ovatum, carnofum, ab embryo ad dorfum fulcatum, candidum.

EMB. fubperiphericus, per dorfum albuminis locatus, & ipfum rima verticali fecans, eredus, falcatus, albus. *Cotyl.ovdtx*, paiio-convexiufculae, ac cumbentes. *Rad.* cotyledonibus paulo brevior, teretiufcula, ad angulum obtufum cum cotyledonibus commiffa, acuminata, infera,

a. a.) Ramuliw fru^ifer. b, B.) Calyx baccatus, brafteis floralibus baccantibus coalitis immerfus. C.) Idem a parte denmlatus, ut ejus infertio vifui pateat. D.) Ejusdem fettio traiverfalif una cum femine. E.) Calyx longitudinaliter diffeaus, ablato femine. F.) Semen fepaca* turn. G.) Albumen a dorfo vifum, cum transparente embryo. H.) Embryo folutus.



Embryonis fitus & forma in Perficaria fimiles* fee! irt hac inverfus.

138. P T E R A N T H U S ,
FOBSK. *defc.*])* 36* Louichea. L'HERIT, *fevt.* 1. t 65-
SCHREB, *gen.* 1768*

Flores terni in pedunculum coriaceo-membranaceum congefti, uno intermedia
transverfim inferto, duo alteri vero ad utnumque latus, cum pedunculo pa-
ralleli, inter duos proceffus, foliis fpurris muricatos, occulti,
Cal. monophyllus, quadripartitus: laciniis concavts, criſtatis, perfiftentibus.
Cor. o. Stam. 4.* filamentis baQ leviter connatisj antheris fubrotundis. Ovar-
fuperumj ftylo filiformi, bifido. Sem. unicum, obovatum, chalazà lata no-
tatum, eredlum. Alb. unilaterale, farinofum. Emb* fq,p«fficialis, eredus,

PTERANTHUS echinatus. Tab. a i j . fig. 6.

Camphorofma ramofijjma, pedunculis enfiformibus dilatatis, hra&eis criſlatiu
LINN. *mant.* p. 41. Syji. *veg. ed.* 14. p. 166* VAHL [*ymb. hot.* 3. p. a,u
WILLD. *fpec* pi.* J. p. 6\$?.

*Louichea cervina** L'HERIT. 1. c. p. 13\$*

*Tteranthus echittatus** DESFONT. *ft. alt. i** f< 144. PEKSOON *fyn. i.* p. 149*

Ex colledlione CL DESFONTAINES,

PER. nullum, prseter cuticulam tenuem: fettiina in quovis pedunculo terna: in-
termedium majus, pedunculo contrarium: duo oppofita paria, minora. Cau-
lyx obovatus, compreffiuſculus, lenticulari-convexus, quadripartitus fe-
men occultat, nee dimittit; lacinix calycis duæ majores, marginales, navicu-
lares, ad verticem in proceillum membranaceum apice mucronulatum de(i-
nentes: laterales vero aogultiores, ab ilJis fere obcedsc, in ariftas breves
attenuate.

REC. nullum: femem bafi calycis adnatum.

SEM-unicum, ex collo tenui obovatum, compreffiuſculum^ lenticular:-conve*
xum, in vertice mucronulatum, eredtum, palhdum^

INT. (implex , membr^naceum , adnatum , *fyr rugineum*, ad coJlum la ten's al<
buminofi *chulazct* orbiculari fufca notatum.

ALB* ad unum latus feminis locatum, non admodum era/Turn, ad alterum vera
in membranatu tenuem extenuatum^ caeterum femini conforme, carnofo-
farinofum, candidum^

EMB* longitudine fere albuininis, & ipfil quafi fuperimpofitus, 1, fuperficialisy
erectus, viridiufculus. *CotyL* dimidio embryone majotes, ovato-orbicu-
lares, piano-convexiufcuJx, accumbeates. *Rad.* cotyledonibus paulo
buviojr> reda, teretiufcula, conica, infers

£XPLL



EXPLICATIO FIGURE.

t.) Fructus integer, b.) Idem ablato altero Fasciculo Fru&ifero iaterali, ut infertio '& fitus feminis intermedii in confpectum veniat. c.) Pedunculus communis femina trigemina fuftinens, ablatis procefsibus quatuor lateralibus, ipfa occultantibus. D.) Semen intermedium, calyce inclufum. E.) Sceminis fitus intra calycem, demta altera lacinia laterali. F. F.) Idem fepara-
Sum. G.) Albumen tranferve diffe&um, cum chalaza ad latus. H.) Embryonis forma & j&tus intra albumen.

139. HERNIARIA ,

TOUKN, *inf. t.* 288. LINN. *gen.* 308. *ed. Schreb.* 434,
JusSr *gen, p.* 89- LAMARCK *ill. gen. t.* 180.

Cal. monophyllus, inferus, quinquepartitus, intus coloratus, perfiftens. Cor. nulla, nifi calycem fumus. Stam. io., quorum quinque alterna longiora ca-
ftrataj filamencis fubuldtis, imo caJyce infertis y' antheris ovatis, erecflis,
Ovar. fuperumj ftylo breviffimo, bipartitoj ftigmatibus acuminatis. CapC
minima, ovata, evalvis. Rec. funiculus umbihcalis, filiformis. Sem» uni-
cum, inverfum^ Alb. fannofum. Enib, periphericus, annuJaris.

HERNIARIA glabra. Tab. aij. fig. 7.

Herniaria glabra. BAUH. *hijt.* 3. p. 378. HALL. *bifl. helv. ft. lgS***

Herniaria glabra, glowerulis mtiltifloris. LINN. *fpec. pi.* p. 317. *Syji. veg,*
ed. 14. p. 261. WILLD, *fpec. pi T. 1. P. 2. p.* 1296.

Herniaria herbacea glabra, glomerulis multifloris fpicae - formibus. LAMARCK
diSm 3. p. 124. PERSOON *fyn. it,* p. 292,

Icon. OED. flor. dan. t. 529,

PER. Capfula minima, a calyce connivente amplexata, ovata, .ftylo perfif-
ftente faftigiata_B membranacea, tenui/lima, glabra, pallida, unilocula-
ris, evalvis^

REC. Funiculus umbflicalis filiformis, e fundo capfulae lateralker affurgens,
ad fi?mini\$ verticem procedens & umbilico infertus.

SEM. unicum, minimum, ovatum, ad verticem emarginato-umbilicatum, Jen^
ticulare, marginatum, medio vero turgidum, loculamento ipfo anguftius,
inverfum, 1. e iuniculo umbilicali pendulum, glaberrimum, nitidum >
atro-fufcum.

INT. duplex: *exteritts* cruftaceum, fragile; *interius* menibranaceum, tenuifli-
mum, dilute ferrugineum.

ALB. centrale, farinofum, niveum.



EMB. peripheries, fubangulato-annularis, lutefcens. *Cotyl* lineares, dimidio embryo breviores, obtufx, incumbentes. *Rad.* filiformis, teretiufcula, ex angulo rotundato redtiufcula, adfcendens, obtufa, umbilico externo obverfa proxima, fupera.

*

EXPLICATIO FIGURE.

a.) Glomeruius frugifer. B.) Capfula a calyce amplexata. C.) Eadem demidata integra. D.) Ejusdem fe&io verticals, cum femine in fitn. c. E.) Semen feparatum. F.) Albumen tranferve difle&um. G.) Embryonis fitus intra albumen.

140. A E R U A.

FOKSK. *defc.* p. 170. Juss. *gen.* p. 88-

Flores bad bradeis duabus 1. tribus muniti, nonnunquam dioici.

Cal. monophyllus, profundiflime quinqueparcitus, 1. pentaphyllus; foliolis ovatis, patentibus, extus lanuginofis: intus concavis, glabris, nervo intermedio notatis, perfittentibus, Stam. 10., quorum f. fteriliaj filamentis omnibus bafi in tubulum connexis; antheris ovatis, eredtis. Ovar. fupexunii ftylo Gmplici, bifido, perfittente; figmatibus fubulato - acuminatis. Capf. globofa. Rec. funiculus umbilicalis filiformis. Sem. unicum, turgidum, inverfum. Alb. centrale, farinofum. Emb. periphericus, annularis,

AERUA lanata. Tab. 2ij. fig. 8.

Jrefine (perjica,) foliis obovalibus , panicula terminally fpicis fimplicibus longifimis. BURM. *ind.* p. 312. t. 65. / . J.

Celofia flinata,) foliis lanceolatis tomentofis ebtufis, fpicis confertis^ ftaminibus lan at is. LINN. *fpec. pi.* 298. VAHL *fymb. hot.* 2. p. 44.

Illecebrim (javanicu,) foliis lanceolatis tomentofis , fpicis cylindraceutis numerosis terminahbits. AIT. *hort. kew. J.* p. 289. WILLD. *fpec. pi.* T. J. P. a. p. 120\$.

Achyranthes perfica. PER so ON *fyn.* 1. p. 259,

Ex Aegypto a CL DELIL\$, Inft. Scienc. Gall. Aegypt. Memb.

REC. Capfula globofa, intra calycem perfittentem recondita, minima, ftylo perfittente faftigiata, membranacea, tenuis, glabra, lutefcens, unilocularis, evalvis.

REC. funiculus umbilicalis filiformis, falcatus, e fundo capfulas aflurgens & umbilicum feminis adeuns.

SEM. unicum, fubglobofum, 1. turgide lenticulare, roftellatum , inverfum, fub vertice umbilicatum, efuniculo pendulum, glaberrimum, nitidum, atrum.

INT.



INT. duplex: *exterius* crustaceum, fragile > *interim* membranaceum, tenuiflimum.
ALB. centrale, farinosum, candidum.

EMB. peripheries, annularis, lutescens. *Cotyl.* lineares, femiteretes, radiculam non attingentes, incumbentes. *Rad.* teretiufcula, ascendens, cotyledonibus duplo longior & paulo altior, obtusa, umbilico externo obversa, fupera.

EXPLICATIO FIGURIE.

a.) *Fru&us* integer, cum duabus br&eis floralibus. B.) Calyx capfulam occultans. C.) *Idem* expansus, cum capfula in fitu. D.) Capfula fepaiata, integra. E.) *Ejusdem* fectio verticalis, cum femine ex funiculo umbilicali pendulo. f. F.) Semen feparatum. G. H.) *Idem* transverse & verticaliter diffe&um, cum fitu albuminis atque embryonis. I.) Embryo folutus.

Amaranthorum ordo apprime naturalis iterata & accurata revifione generum anthologica quam maxime indiget.

141. **A B R O N I A.**

Juss. gen. p. 448. LAMAKCK ill. gen. U 105.

TricratuS. LHERIT. monogr*

Involucrum florale polyphyllum, patens.

CaL monophyllus, edentuius, cum corollâ continuus, pentangulo-fubglobofus, perfiftens, femem occultans. **Cor**, monopetala, marcescens; tubo longo, inf' undibuliformi; limbo hypocrateriformi, quinquelobo: Jaciniis cordacis. **Stam.** \$*.; filameiita e fundo calycis aflurgentia, & bafi in vaginulam friatam perfiftentem connata > paulo fupra corollae tubo adhaerentia, caeterum libera; antherac oblongac, non exfertae. **Ovar.** intra calycem ftaminum bafi coalitae impofitumj ftylo & ftigmate fimplici. **Per.** nullum. **Sem.** unicum, intra calycem reconditum. **Alb.** centrale, farinosum. **Emb.** oblongo-convolutus.

ABRONIA umbell at a. Tab, 214. fig* I.

Tricratus admirabilis. L'HERIT. *mono\$.* WILLD. *fpec. fl. T. I. P. a. p. 8of.*

Abronia umbellata. PERSON fyn. 1. p. 176.

Ex colledione Cl. DESFONTAINES.

PER. nullum: calyx membranaceus, obovatus, corolla emarcida fastigiatus, quinquealatus, fubinflatu, fcaber, viridis femem occultat.

REC. femem ftaminum columnulae, bafi calycis arde adnatse & ftaminum reliquis quinque - ciliaeae, infidet,

SEM.



5EM. unicum, obovato-oblongum, curvulum, vertice ftylo perfiftente fafti-
giatum, ad curvaturam internam prope bafin umbiligo fuperficiali pallido
infignitum, fufcum,

INT. (implex, membranaceum, craffiufculum, facile detraheudum.

ALB. centrale, parvum, fere totum a cotyledonibus obte&um, biporne, fari*
nofum, candidum.

EMB_p magnitudine feminist convolutus, albicans. *Cotyli* foliaceae, ovatae, ob*
tufae, deflexsc, circa albumen convolutx, incumbentes. *Rad.* longa, ar-
cuata, lineari-acuminata, comprediufula, defcendens, umbilico exteniQ
obverfa, infera,

♦

EXPLICATIO FIGURE.

a.) Calyx integer, femem inchulens. b.) Ejusdem feftio transversalis, c.) Idem longitudinal
liter diffeftus, cum femine in fitu. D.) Staminum columnula, filamentorum reliquiis ciliata,
E.) Semen in teg rum, feparatum. F.) Idem transverfe fedtum. G.) Albumen feparatum, (pey
errorem inverfe depidum.) H.) Embryonis fitus intra integumentum. I.) Idem folutus,

142, A L L I O N I A,

LINN* *gen[^]wj. ed. Schreb. 151. Juss* gen. p. 195,*

, LAMARCK *ill. gen. U 58**

**Involucrum florale tripartitum, triflorum, ere&um t perfiltens: foliolis ovatisf
fcabriufculis.**

Cal. obfoletus, in corollam abiens. Cor. monopetala, infundibuliformisj tu-
bus tenuis; limbus inſcqualis, e latere externo produdlus, fubquadrifidus,
Stam. 4.; filamends fetuceis \ antheris fubrotundis. Ovar. intra calycem oc*
culcumj ftylo fimphci, ftaminibus longiorej ftigmate capitato. Per. CapfuU
ungulata, margine muicata. Semen unicum, ovatum, bafi anfatumf Alb[^]
centrale, farinofum. Emb. convplutu?, cotyledonibus deflexis,

AXLIONiA incarnata. Tab. 214. fig. 2,

Wedelia. LOEFL. // . p, 180.

dllionia foliis oblique cordatis, calycibas triphyllis trifloris. LINN, *fpec. pi. p. 147,*
Syjl. veg. ed. 14. p. 147. WILLD. *fpec. pL T. 1. P, J. p. 563.* PER,
600N *fyn. J. p, 122.*

Icon, L'HERIT. *ftirp. t. 31,*

Ex colledtione Cl. DESFONTAINES, & a Dⁿ⁰ DUPUIS.

FRUCT. rotundato-trigonus, confans ex capfulis tribus approximatis, & invo-
Jucro tripartite CQnnivente comprehenfis, fccfilibus*

PER,



£ EIU Capfula angulata, ovato-oblonga, in vertice truncata * nmgine aculeis extrorfum flexis conniventibus & involucro florali adhserentibus armata, medio Fulco longitudinali fulcata & duabus globulorum pedunculorum feriebus inftru&aj in dorfo vero* quo capfuke fibi accumbunt; in fulcum intermedium elevate* fecundura futuras in quatuor valvulas partibilis, ftraminea, unilocularis, monorperma.

R E C. femer ope funiculi umbilicalis bifidi, ad utrumque latus feniiuis a bafi ad verticem fere adfcendentis, capfulae adherer..

S E M. unicum, loculamento paulo anguftius, ovntum, lenticulari - comprefsiufculum, bafi radícula protuberante quafi anfatum, glabrum, cinereum.

I N T. fimple^, membranaceum, craffiufculum, facile detrahendum.

A L B. centrale, ligulatum, hinc fulco Jongitudinali pro radiculsc lecSulo exaratum, inde in dorfum acutum elevatum & cotyledonibus equitantibus im<merfum, a quibus undique obtegitur, farinofum, candidiffimum.

E M B. magnitucfine fere ferxiinis, ovatus, comprefsiufculus, convolutusj lutefcens. *CotyL* ovatac, foliaceae, ad radiculam deflexae, circa albumen convolutse, 1. equitantes, concavse* *Rad.* cotyledonibus paulo longior, arcuata, com. preiliufcula, linearis, obcufa, ad bafin feminis defcendens, umbilico proxima.

EXPLICATIO FIGURE

) Fructus integer, b. B.) Capfula Integra, a latefe exteriorc, & C.) Efdem a parte interior Vila. D.) Eiusdem feftio transterfalis. E.) Uorfum capfulx, fecundum futuram feparatum, bad iterum in duas valvulas partibilc, cum femine in fitu^ f. F.) Semen folutum, ab utraque parte fpectatum, G<) Idem medio transterfe di(Tedium< H.) Albumen (blutum* I.) Enibrya feparatus.

Capfularum fuperficies & ipfarum aculei marginales tptt in fubftantiam cry*
ftalino* glutinofam aqua emolliuntur*
An revera congener A, *violacea* L.?

143. S C H W ^ N K I A.

LINN* *gen.* 1233. *ed. SchrM*\$& Juss. gen. p.* 123*

Cat monophyllus, fubulofus^ quinquedentatus, ftriatus, inferus, perfiftens^
Cor. monopetala, tubulofaj fauce inflata, plicis quinque glandulofis itellatim difpofitis claufa; glandulae dux fuperiores longiores. Stam. f.: duo fertilia fuperiora, longiora: tria castrata, fetaGea. Ovar, fuperumj ftylo fimplicij ftigmate obtufo- Capf- ovata, parva, bilocularisj difl'ep. valvis parallelum. Rec. diffeppimento marginato adnatum. Sem. numerofa, angulata * umbilicau_r Alb. carnofum. Emb. transterfus > rad. centrifuge.

SCHWEN-



SCHWENKIA americana. Tab. 214. fig. j.

Schmnia. LINN. *gen. pi* p. 567, *Syfl. veg. ti.* 14. p. 64. AIT. *hort. ken.* J. p. 29. WILLD. *fpec. pi* T. 1. P. 1. p. 106,

Ex dono amiciflimi Dⁿⁱ DECANDOLLE,

PER. Capfula parva, ovata, turgide lenticularis, verfus apicem mucronulatum magis compreffa, ^calyci infiftens, coriacea, glabra, pallide fpadioea, longitudinaliter dehifcens, bilocularis, bivalvis. Diilepimentum fubliberum, craffiufculum, margine increaffato undulato intrudlum, valvis parallelum.

REC. ovatum, diflepimento medio utrinque adnatum, convexum, fcribiculato-pundlatum, quibus emiucntiis femina ard^ fibi approximate umbilicis adhaerent,

SEM. numerofa, hincconvexa, hide angulata 1. cuneato • truncata, obtufa, ad bafin umbilico minitno immerfo inftruda, fubtiliffime verfus umbilicutn lineata, fufca.

INT. (Implex, craffiufculum, cruftaceo-coriaceum, adnatum.

ALB. femini conforme, carnofum, aqueo-pallidum.

EMB. tranfverfe in albumine locatus, centralis, ovato-oblongus, fere meduL Jaris, ladleus. *Cotyl.* breviffinice, obtufe. *Rad.* craffiufcula, ovata, obtu* fa, ab imibilico excerno remota, centrifugal

EXPLICATIO FIGURJE,

% A.) Capfula Integra. B.) Eadein dehifcens. C.) Ejusdem feftio tranfverfalis. D.) Valvula alters ablata, "ffim forma & p fitu diflepimenti at^ue receptaculi, c. E.) Scmina feparata, F, G.) Embryonic fitus intra albumen. H.) Idem folutus.

144. CHYTRA,

Cal. monophyllus, tubulofus, 1. fubcampanulatus, bad ventricofus, fexden* tatus, perfillens. Cor. • • Srap. • • Ovar. fuperum; ftylo fimplici . . • Capf. ovata, bifulcata, bilocunifis, bivalvis; diflepimento valvis contrario Rec. fungofum, adnatum. Sem. numerofa, oblonga. Alb, fubnullum! Emb, tereti - oblongus, centripetus.

CHYTRA anomala. Tab. 214. fig. 4.

Ex collecSione Cl. DESFONTAINES fub nomine *Pevipeae*.

PER. Capfula ovata, 1, ovato-elliptica, a calyce fupra medium excepta, apice ftyli reliquiis faftigiata, utrinque fulco intermedio longitudinal! exarata, goriacea, apice tantum dehifcens, bilocularis, bivalvis. Diifepimentum coria.



coriaceo - membranaceum, tenue, valvis contrarium & ipfarum fulco ex-
terno infertum,

REC. diflepiemento utrinque bafi lata adnatum, ovatum, margine liberum,
fungorum, punclis minimis elevatis fcabriufculum, quibus femina umbili-
cis adherent.

SEM. pumerofa, minutula, oblonga, utrinquQ obtura, ftriato^retjculata, bafi
umbilicata, centripeta, fpadicea.

Ij*T. duplex: *extcrius* membranaceo-reticulatum, tenue, laxiufculum, facile
detrahendum; *intcrius* externo pulp brevius, craffiufculum, validum, h
fubchartaceum; lutefcens intus cum lamina tenui carnofa intim? confer-
rumlnatum.

ALB. nullum! nifi lanjinam tenuem carnofam ab integumento interno non fe*
parabilem fumus,

JEMB. eredus, tereti-oblongus, utrinque obtufus, la&eo- albus. *CotyL* bre-
ves, obtufc. *Rah* teres₃ longa, obfufa, umbilico ^xterno obverfa, cen*
ttripeta,

f

EXPLICATIO FIGURE.

A.) Capfula integra. b.) Eadem dchifceas. c.) Ejusdetn fe&io transversalis. cb) Valvula alte-
ra, cum diflepiemento & receptaculi fitu. e. E.) Scmina feparata. F. G.) Ejusdein feftio
transverfal;s & longitudir^alis, cym fitu embryopis. H.) Embryo folutus.

Integumenti inte-rni fabrica & ejus cum albumine mixtio in hac ftirpe **quam**
njaxime fingularis & exceptis Sebeftinis veris plane inauj dita.

145. G E R A R D I A .

PLUM. *gen. t. 12*, LINN, *gen. 747. ed. Schreb. 1004.*

Juss. *gen. p. 119*, LAMABGK *ill. gen. t. 529^*

Gal. monophyllus, inferus, quinquefidus, perfiftens. Cor. monopetala, rin-
gens, tubulofa, bilabiatai labio fuperiore eredo, latiore, emarginato: in-
feriore reflexo, tripartite Stam. 4. c^ynama, Ovar. fuperumj ftylo fim-
plici; ftigmatate obtufo. Capfula coriacea, roftrata, bilocularis, bivalvis:
diiTepimento valvis contrario, & cum ipfis longitudinaliter dehifcente. Rec>
anguftiflima, diflepiemento longitudinaliter aiExa. Sem. numerofa, integu-
mento laxo gyrofo audta. Alb. carnofum. Emb. ovatus: rad. difcreta,

GERAani\ flava. Tab. 114. fig. f.

Digitalis procerior foridana, jaceae nigrae diffittis foliis, floribm albis ampliori-

bw. PLUKN. aim. p. 71. /• 38\$. f. i.

font. III.

A a

Ano



ifnonymos floribus Jtavis fpeclojis dtigitali aequalihus. GRON virg. p. \$4.*

Gerardiajoliis lanceolath pinnato • dentatis, cauls Jimplicijimo. LINN [pec. pU p. 848. Syft. veg. ed. 14. p. 55\$. WILLD. [pec. pL T. 3, P. u p. 443.*

MICHAUX flor bor* amer. 2, p. 19. PERSOON fyn. 2, p. 154,*

Ex collectione Cl. DESFONTAINES.

PER. Capfula coriacea, ovata, titrinque attenuata, hinc calyciinfitens, inde in rottrum acuminatum protrada, compreffurcula, longitudinaliter bifulcata, fetulis minimis confperfa, ab apice dehifcens, bilocularis, bivalvis, Diflepiraentum anguftum, furfum deliquefcens, fulcis externis infertum, & inde valvis contrarium, medio vero cum ipfis longitudinaliter dehifcens»

RECI angufta, fungofa, mediante lamina tenui duplicata angufta diflepimenti futune inferta, & cum dehifcente capfula bifida.

SEM# plurima, insequabilia, integumento externo gyrofo ampliata, pallida; nucleus fufcus ovatus, pundlis excavatis transversis fcaibratus, bad ope funiculi umbilicalis brevis integumento externo ardius adherens & per ipfum transparent.

INT. duplex: *exterius* laxiffimum, membranaceum, in plicas fuperficiales gy* rofa's ampliatur, hinc inde nucleo adhaerens, reticulatum, pallidumj *in, terim* ftriis transversis reticulatim difpofitis infignitum, adnatum, firmum.¹

ALB. nucleo conforme, carnofum, album,

EIKB. ovatus, eredlus, compreffulufculus, lacSeo-albus. *CotyL* ellipticac, Tub' foliaceae, 1. piano-convexiufcubic, obtulae. *Rad.* parva, difcreta, ovata, obtufa, umbilico externo obverla, centripeta.

*
EXPLICATIO FIGURE.

a.) Cap Tula integra. b.) Eadem n caiyce denudata, dehifcens. c.) Ejusdem fe&io transversalis, cum fitu & forma receptacilorum. d.) Valvula altera feparata, cum feminibus in fitu. e. E.) Scmina feparata. F.) Nucleus, ab integumento interno denudatus, bafi fuaiculo umbilicali breviffimo infnidus* 6. H.) Albumen transverfe & longitudinaliter diffedum, cum fitu & forma embryonis. L) Embryo folutus.

Froxime a Bartfia p. 109. t. 198* diftat*

146. H E R P E S T I S .

Cal. pentaphyllus, inaequalis, perfiftensj foliolis tribus exterioribus cordatis, reticulato-venofis: incerioribus duobus fubulatis, conniventibus, acutis. **Cor,** snonopetala'. . . **Stam.** . . . **Ovar.** fuperum j ftylo fimplicij itigm. . . . **Capf.** ovata, biloculyris, quadrivalvis: diflbp. cum altero valvuJarum pare parallelum. **Rec.** diilepimento utrinque adnata. **Sem.** numerola, oblonga. **Alb**« carnofum. **Emb.** ovato-oblongus: rad. centripeta.

HERPE-



JISRPESTIS rotundifolia. Tab. 214. fig. 6.

an *Monniera rotundifolia*? MICHAUX flor. for. anter. 3* 1/2 %%+

Ex America feptentrionali a D^{no} Bosc, ex collecSione CeL DESFON-
TAINES.

PER. Capfula parva, ovata, intra calycem maturitate grandefadtum recondita, longitudinaliter dehifcens, bilocularis, quadrivalvis. Valvulz aquales, membranaceae, tenues, fubdiaphanse, ficcitate tortiles. Didèpimencum membraiiaceum, cum altero pare valvularum paiallelum & ipfarum futurae infertum, altero pari autem contrarium, ovatum, acuminatum.

REC. diffeppimento utrinque alhxa, ovato-acuminata, convexiufcula, exigua, eminentiis minimis fcaבריufcula.

SEM. numerofa, minima, oblonga, utrinque obtufa, pundis excavatis longitudinalibus reticulata, bafi umbilcata, centnpeta, fufca,

INT. Gmplex, membranaceum, tenue.

ALB. femini conforme, carnofum, album.

jEMB. longitudine fere albuminis, tereti - oblongus I. cylindricus, eredtus, albus. *CotyU* breves, obtufe, *Rad.* teres, longa, obtufa, umbilico ^x-terno obverfa^ centripeta.

fiXPIICATIO FIGURiE.

a. A.) Fru&us integer, b.) Capfulae fitus intra calycem, ablatis duobus foliolis exterioribus majoribii. C.) Capfula integra, non dehifcens, cum duobus foliolis calycinis fubulatis conniventibus bafi capfulx affixis. D.) Eadem plane denudata, dehifcens. E.) Capfula fedio transverfalis. F.) Valvulx dux ablatae, ut diffeppimenti forma & fitus appareat. g. G.) Semiaa Xeparata. H. I.) Ejusdem fedtio tran^verfais v^ws te longitudinalis, cum albumin* Si fitu ^embryonis. K.) Embryo folutus.

147. M O N N I E R I A .

BROWN *jäm. t. 28. 1. 3- Gratiola. LINN. gen. 29**
ed. fyjkreb. 37. Juss. gen. j). 121.

Cal. bafi bibradteatus, pentaphyllus, inaequalis, perfiftens; foHolis tribus exterioribus fubcordatis, alterum altero majore: interioribus duobus lineari-fubulatis, acuminatis, nervo intermedio notatis, futurae capful?e oppofiris. Cor. fubcampanulata, fubxqualis; tubo redlo, longitudine calycis; limbo quinquepartito: laciniis fubfequalibus, obtufis. Stam. 4. didynama \$ filamenta tubo inferta, duo longiora corollae tubum xquantia; anther* ovatae, compreflx. Ovar.fuperumi ftylofiliformi, paululum iuclinato i ftigmate ca-



pitato. Capfula itlebraillice:*, bilocularis, bivalvisj difTep. valvis parallel©;¹
 Rec. diflepimento affixa. Senl. numerofa, oblonga. Alb. carnofum. Emb«
 tereti-oblongusj rad. centripeta.

MONNIERIA cuneifolia. Tab. 214. fig. 7.

Monniera glaberrima: foltis ciineato - obovatis fuperne obfolete fubcremtis: pedun-
culis folia fubuequantibus. MICHAUX for. bor. amer. 2, p. 42. PERSOON
*fyn, 2, p. 166**

Ex America feptendronali a D^{no} Bosc, ex colle&ione Cl. DESFON-
 TAINES*

PER. Capfula parva, ovata, ftylo perfiftente curvulo fupra bafin in nodulum
 incralfato faftigiata, ad futuras Jongicudinaliter fulcata, a feminibus pro-
 tuberantibus pundiculato-teflâlata, bilocularis, bivalvis* Valvulae navi-
 culares, membranaceae, tenues, longitudinalicer dehifcentes. Diflepimen-
 tum membranaceum, valvis parallelum.

REC. ovatum, difTepimento utrinque adnatum» convexiufculum, frobiculato-
 pundlatum, fungolum.

SEAL numerofa, minutula, oblonga, pundlis oblongis immerfis reticulata, um-
 bilico parvo ad bafin infruda, centripeta, ferruginea.

INT. fimplex, membranaceum, tenue.

ALB. femini conforme, vaginale, carnofum, album.

EMB. femine paulo brevior, tereti-obloiiigus, eredlus, albus. *CotyU* breves;
 obtufæ. Rad_f oblonga, obtufa, umbilico externo obverfa, centripeta.

EXPLICATIO FIGURE.

tt.) fmAns integcf. S.) Foliola duo calycina exteriora ablata, tit capfula in fiti> appareati
 CO Capfula integra, feparata. D.) Ejusdem & illiTepimnti fe^io transversalis. e. E.) Scmina
 foluta. F.) Albuminis feftio transversalis. G.) Idem longitudinaliter difteftum, cum forma &
 fitu embryonis. H.) Embryo folutus*

Gratiola Monnieri & fortafte etiam *virginiana* L (Carpoh 1. p.2flt) hue
 referenda?.

148. 6 R A T I O L A»

LINN. *gen.* 29. *ed. Schreb.* 37^ *Juss. gen.* p. 12t.

LAMARCK *ill. gen. t.* 16./• i»

Cal. profundiffirhe quinquepartitus, nudus; laciniis inxqualibus* majoribus
 ovanis; acutis, unica vero lineari extens longiore» Cur. monopetala, tubu-



lofa, inarqualis; tuboJongo; limbo fubbilabiato, 1. quadripartite); lacinia fupereiore fubreflexa emarginata paulo latiore, tribus reliquis fequalibus re. dtiufculis obtufis. Stam. 4., quorum duo cafrata 5 filamentis fihfotmibus, longitudine tubi 5 antheris ovato-cordatis, bilocularibus. Ovar. fuperum; ftylo filiformi, corolla paulo brevior; ftigmate bilamellato, obturo. Capf. membranacea, parva, bilocularis, bivalvis: difrepimentum valvis parallelum, Rec. valde exiguum. Alb. carnofum, Emb. curvulus.

GRATIOLA dominigenfis. Tab. 214. fig. 8*

*Gratiola glabra, pedunculis brevibttis folitariis vppojitts, foliis ovatis fejilibus fubqiiinqtiencrviiis**

Habitat in Inf. Hifpaniola, a D^{no} POITEAU*

PER. Capfula parva, a calycis laciniis obtedla, ovata, bifulca, lutefcens, bilocularis, bivalvis. Valvuh naviculares, membranaceac, fubdiaphanac. Diffepimentum membranaceum, cenuiillimum, valvis parallelum.

REC. fuperficialia, h faltem maxime exigua, difTepimento utrinque^dnata, & vix ab ipfo difcriminata, pundliculata.

SEM. numerofa, minuta, ovata, 1. ovato-oblonga, oMblete angulata, ad verticem mucronulata, curvula, frobiculato-reticulata, ftraminea.

INT. (Implex, membranaceum, tenue.

ALB. femini conforme, carnofum, album,

EMB. albumine paulo brevior, teretiufculus, ovato-oblongus, 1. fubciavatus, curvulus, eredtus, aqueo-pallidus. *Cotyh* breves, femitcretes, obtttf»#
Rad, longa, obtuilufcula, umbilico obverfa, centripeta.

#

fiXPLICATIO FIGURE.

a. A') Fni^us integer. B.) Capfula feparata, non dehifcenJ. C.) Ejusdem feftio tranfverfalit. D.) Diffepimentum valvuls aiteri adhaerens. c. E.) Semina foluta. F.) Albumen tranfverfe 4iflèclum. G.) Embryonis fitus intra albumen. H.) Idem feparatus.

149. MICRANTHEMUM,

MicHAUK⁴^or- bor. amer. i. p. io> Globifera.

GMEL. *fyft. veg.* 1. JJ* 32*

Cal. profundillme quadripartitus, inferus, perfiftens; laciniis oblongis, obtu. fis, 1. fubfpatulatis, duabus Tuperioribus angulhoribus. Cor. monopetala, calyce paulo longior, fubcampanulata j tubo breviflimo; limbo quadnpartito, fubbilabiato: lacinia fuperiore minore acuta, reliquis fequalibus obtufis pater- tiuf-



tiufculis. Stam. 2., filamentis incurvis, basi appendiculatis; antheris re&is, Ovar* fuperum; ftylo fimplici, declinato_B longitudine ftaminum 5 ftigmate capitato, depreflb* CapC minima, globofa, unilocularis, trivalvis. Rec, breve, penicilliforme* Serru minutiffima, oblonga, angulata, Alb* carnofum, Emb* oblongus, curvulus*

MICRANTHEMUM orbiculatum* Tab* 214* fig, 9,

Anonymos umbrofa y caule repente y foliis fubrotundis feffililrus, integris, oppoji* tis, fioribus axillaribus, feffihbus, folitariis. WALT. flor. carol, p. 63.

Globifera umbrofa. GMEL. Jyjl, veg. 1. c. PERSONN fyn. 1. p. 14.

Micranthemum. MICHAUX 1. c. VAHL enum. pi. x. p. 54.

Icon. MICHAUX 1. c. t. 2.

Ex Carolina a D^{no} Bosc, ex colledione Gl, DESFONTAINES^

PUR. Capfula minima^ globofa, h ovaco-globofa, intra calycem perfifteUi tern paulo obliquum recondita, membranacea, glabra, unilocularis, tri* valvis* Valvulse naviculares, acutw^

REC* columnare, b^ve, liberum, penicilliforme, L funiculis umbilicalibuj filiformibus divergentibus hirtum, quibus feminula umbilici? adhxrenu SEIVD> numeroza, minutiffima, ovata, L ovata-oblonga, curvula, apice mu, cronulata, bad verc^umbilicata, angulata₃ fcrobiculis minimis transverfi\$ exarata, ftraminea*

INT* (implex, membranaceum, tenue*

ALB* femini conforme, carnofum, aqueo-pallidum*

EMB* longitudine fere albuminis, oblongus L fubclavatus, re&iufculus Llevi- tercurvatus, eredlus, ladeus* CotyU breves, femiteretes, obtufie* Rad_p longa, tereti-attenuata, centripeta<<

*

EXPLICATIO FIGURE.

a. A.) Fru&iis integer. B.) Capfula Integra, claufa. C.) Eadem dehifcens. D.) Ejusdem feftit transversalis, cum receptaculo in fundo. e. £.) Semina feparata. F.) Semen tranferve fedtum. >G.) Idem longitudfnaliter cUfte&um, cum ftu embryonis intra albumen. H.) Embryo folutus.

150. A N A R R H I N U M .

DESFONT. *fl. alt.* %. p. 51. Antirrhinum. LINN. JUSS.

Cal. quinquepartitis, perfiftens* Con ringens, tubulofa, bafi calcarata; fluce patente, palato prominulo deftituta, bilabiate: lubio fupere bUobo eredo .obtu-



obtuso, inferiore trilobo. Stam. 4. didynama, non exfertai Ovar. fuperum, ftylo & ftygmate fimplici. Capfula obcordato - fubglobofa, ad latera ab apice valvalis linearibus dehifcens, bilocularis. Rec. fungofa, diflepimento utrinque affixa. Sem. numerofa, pundtis elevatis exafferata. Alb. carnofum. Emb. curvulus.

ANARRHINUM fruticosum. Tab. 214. fig. 10.

Anarrhinum frutescens, ramis virgatis fliformibus, foliis perennantibus imis spatulatis, racemis interruptis, corollis ecaudatis. DESFONT. f. atl. a. p. §2.

Anarrhinum foliis inferioribus cuneiformibus tridentatis, fuperioribus lineari-lanceolatis integerrimis, racemis fliformibus, caule frutescente. WILLD. f. pcc. pL T. 3. P. i. p. 26u PERSOON fyn. z. p. 159.

Icon. QPSFONT. 1. c. t. 142.

Ex colledione Cel. DESFONTAINES.

PER. Capfula parva, obcordato - fubglobofa, compreffiufulca, 1. turgide leucoticularis, coriacea, calyci perfiftenti infittens, ftyli reliquiis fastigiata, in ambitu per valvulas duas oppofitas lineari-oblongas a vertice ad bafin ufque a capfula difcedentes dehifcens, bilocularis. Diifepimentum coriaceum, lateribus capfulae circumcirca adnatum.

REC. fubglobofa, breviffime pedicellata, 1. paululum a diflepimentodiftantia, cui in utroque latere in medio affixa, fi^pofa, tuberculis acuminatis fcabrata, quibus femina adhaerent.

SEM. plurima, ovata, pundtis minimis elevatis fcabrata, 1. muricata, atra.

INT. duplex: *exterius* craffiufulcum, coriaceo-membranaceum, reticulatum, facile detrahendum > *interim* membranaceum, tenue^ adnatum, fordide fufcum.

ALB. femini conforme, carnofum, album.

EMB, longitudine fere albiiminis, fubclavatus, ere&us, mollis, aqueo - pallidus. *Cotyl.* femiteretes, dimidium embryonem vix mentientes, obcufie* *Had.* longa, conica, craffa, obcufa, umbihco obverfa, cencripeta.

EXPLICATIO FIGURE -

a. A.) Capfula Integra. B.) Ealem dehifcens. C.) Ejusdem fedtio transversalis. d. D.) Scmina feperata. E. F.) Albuminis fedtio transverfalis & longitudinalis, cum*fuu & forma embryonis. G.) Embryo folutus.



151. LINOCIERA;

SWABZ *flor. ind. occid. t. 2.* SOHREB. *gen. 1709.*

Cal. monophyllus, parvus, quadripartitus, inferus, perfiftens. Cor, fubtetrapetala, 1. monopetala, profundillime quadnpartitaj tubo br?viffimo; lacings longis, linearibus, patentibus, reflexis. Stam. duo, oppofita; filamentis breviffimis, fub incifuris coroltoe infertis; antheris linearibus. Ovar. fuperumjftylo fimplici, brevi i ffigmate conico, compreffiufulculo. Drupa ficca, bilocularis. Rec. funiculus umtolicalis bjrevis. Sem. folicaria, axipendulq. Alb. carnofum, Emb. ovatus, inverfus,

LINOCIERA latifolia. Tab. 21 f. fig. 1,

Chionanthiis (domingenfis,) foliis ovatis utrinque glabris, parypula terminal) fitbcymofa, calycibus laevibus. LAM. ill. gen. 1. p. 30.

Linociera (latifolia,) fioribus paniculatis, p'edicellis trifloris, foribus fejjilibus, foliis ellipticis acuminatis. VAUL enum. pL u p. 46.

Ex Infula Hifpaniola cum fequente, a D^{nQ} POITEAU.

PER. Drupa dimidio pollice vix major, ficca, ovata, utrinque attenuata, oflogona: angulis alternis majoribus; calyci perfiftenti infiftens, in vertico areola parva a laplkftyli notata, glabra, e ferrugineo lutefcens. Caro tenuis, fungofa, rHluritate exfucca, lutefcens. Pucamen figura drupae, odtogonum: angulis rotundatisj cum diirepimento parallele compreffiufulculum, offeum, non admodum craffum, evalve, futuris tamen fpuriis oppofitis diflepimento concrariis intus notatum, biloculare. Diflepimenturnjenue, offeo-membranaceum, utrinque ftriu intermedia coloratiore infignitum. Loculamenta lanceolata, piano-convexa, monofperma.

REC. funiculus umbilicalis brevis, incurvus, fimplex, e diflepimento paulum fub apice deofum porredus, femem pendulum gerens.

SEM. folitari, inverfa, ovata, ad apicem breviffime & obtufe mucronulata, piano-conyexa, ftriis ex umbilico ad verticem fito divergentibus notata, leviter pubefcentia, fordide cinerea.

INT. "fimplex, mepibranaceum, tenue, adnatum,

ALB. tenue, carnofum, fordide album.

EMB. ovatus, 1. ellipticus, inverfus, (^ompreffilis. albus. *Cotyl. ov^tae, carnofae, fubfoliaceae, piano convexiufulculac, incumbentesj alters extern* fulco elevato intermedio notata; altera vero int^rna carina intermedia infcripta. Rad, parva, ovata, difcreta, compreffiufulcula, obtufa, umbilicpoby^rfa, fupera,*



EXPLICATIO FIGURE.

a.) Drupa Integra, b.) Eadem medio transverse diffe&a. c.) Ejusdem fectio longitiidinalit fecundum fitum diflepiraenti, cuSpfofctione funiciili umbilicalis. d. e.) Semen feparatum, a parte interna & externa vifum. f.) Albumen transverse fedhim. g.) Embryonis fitus intra albumen, a latere externo vifus, H.) Embryo folutus, a parte iaterna fpe&atus.

LINOCIERA liguftrina. *ibid.*

Thouinia foliis lanceolatis paniculatis terminalibus, fioribus ereftis. SWARZ *prodr. p. 15.*

Chionnthus foliis lanceolatis, paniculis terminalibus, fioribus ereSis fubtrape- talis. PtRsoON *fyn. /. p. p. ^*

Linociera. WILLD. [*pec. pi T. 1. P. /. p. 154.* SWARZ *fior. ind. occid. i.p. 50.* *Linociera fioribus paniculatis pedicellatis, petalis reflexis, foliis lanceolatis.* VAHL, *enum. pL 1. p. 46.*

Drupa (a.) baccata, parva, ovalis, ftylo clavato faftigiata, glabra. Caro tenuis, putamini adnata. Putamen (b.) figura drupx, chartaceum, tenue, biloculare, futuris fpuriis infignitum. Diifepimentum tenue, futuris contrarium. Semina (c.) folitaria, inverfa, ovato-acuminat^, pallida. Albumen (d.) & Embryo (e.) ut in priore,

€1. WILLOENOW 1. e. loculamenta dicit difperm# forfam a mala Swarzii icone in error em indudius.

152. FONTANBSIA.

LA BILLARD. *pL jyr. 1. t. i#*

Xal. monopllyllus, minimus, quadripartitus, inferus, perfiftens. Cor. mono- petala, profundiffime biloba j lobis bipartitis, ovatis, obtufis, patentiffimis, Stam. duo, oppofita; filamentis fetaceis, corolla longioribus, ad fifliram loborum corollae infertis. Ovar. fuperurns llylo fimplici, compreffo, ftamini- bus brevioribus, bifido; (ligmatibus fimplicibus, acutis. Samara ovata 2 — 1. j__alata, 2__1. ?__locularis: loculamentis monoipermis. Rec. funiculus umbilicalis Irevis. Sem.ohionga, axipendula. Alb. caraoium. Emb. mverfus.

FONTANESIA phyllirscoides. Tab, 21 f. fig. 2.

Fontanefia. LA BILLARD. 1. c. p. 9. Wirxb. *fpec. pi. T. u P. u p. 52.* PERSON *fyn. /. p. 10.* VAHL *enum. pL /• p. 37.*

Icon. LA BILLARD. 1. c. DUHAM. *arb. ed. nov* t. 5.*

Ex dono CL LA BILLARDIERE,



PER. Samara parva, obovata, emarginata, compressa, stylo persistente fastigiata, margine undulata, bi- J. rarius trivalata, longitudinaliter striata, et stramineo rufescens, bi- J. rarius jji-ocularis. Diffipimentum angustifolium, alis conarium, subduplicifloris, 1. canali compressi per axem fructus ascendente excavum.

REC funiculus umbilicalis filiformis, (implex, in singulo loculimento funiculus, ex diflepimento paulo sub apice dorsum porredus, feminis verticem dorsumque adeus & ipsum pendulum gerens.

SEM. folitaria, compressiurcula, oblonga, 1. xyphiiformia, ad basin mucrone dorsali intruda, ferruginea.

INT. simplex, membranaceum, tenue, ad dorsum cum funiculo umbilicali coloratiore undique conferruminatoppi.

ALB. femini conforme, carnosum, tenue, vaginale, album.

EMB. magnitudine fere albuminis, oblongus, cultri obtusifculi formam exade referens, inversus, laevis. *CotyL* oblongae, obtuse, oblique rotundatae, radícula paulo latiores, ad dorsum vero cum radícula redx, piano convexifculae, accumbentes. *Rad.* lineari-oblonga, cotyledonibus paulo angustior, atque brevior, reda, compressiffulca, obtusa, fupera.

EXPLICATIO FIGURJE.

a.) Samara bialata, integra. B.) Eadem medio transverse dissecta, cum feminibus. c.) Ejusdem sectio verticalis, cum fitu & magnitudine naturali feminum. D.) Semina foluta. P.) Seminis sectio transversalis. F.) Albuminis sectio verticalis, cum embryo in situ. G.) Embryo folutus.

Samaram trilocularem mihi nondum videre contigit.

153, STRUTHIOLA.

LINN, *mant.* 1244. *gen. ed. Scireb.* 216. Juss. *gen.* p. 77.

LAMABCK *ill. gen. t.* 7[^]

Cal. nullus, praeter corollam. **Cor.** monopectala, tubulosa, persistens, marcescens; tubus longus, filiformis, sub fauce parum ampliatus limbus quadrifidus: laciniis lanceolatis, acutiusculis, patentibus. **Glandulae** odo, ovato-oblongae, ad faucem corollae locatae & ball ciliis cindae. **Stam.** quatuor, fupremae tubi partim ampliata infertp, (subfilia; filamenca brevissima* antherse ovatae, ad apicem angustatae, emarginato-truncatae, compressiffulcae, longitudinaliter plicatae, erectae. **Ovar.** fuperum; stylo simplici, laterali, fecaceo, filamenta non attingente; stigma capitato, pubescente. **Nux** coitica, unilocularis, evalvis. **Rec.** nullum. **Sem.** unicum. **Alb.** carnosum. **Emb.**...

STRU-



STRUTHIOLA eredh. Tab. 2if. fig. j.

*NeLiandra (tetrandra,) foliis linearibus imbricatis glabris, floribus lateralibus. mdariis oilonis. BERG. fl.&*p. p. 133.*

Struthiola glabra. LINN. want. p. 41. Syjl. veg. ed. 14. p. 164.

Struthiola foliis linearibus glabris, ramis glabris tetragonis. THUNB. prod.p.fff. WILLD. fpec. pi T. 1. P. 1. p. 6</z. PSRsoon fyn. 1. p. 148.

Icon. WENDL. obf. t 2. f ic.

PER. Nuxparva, intra corollam incluGi, ovata, apice curvula acuminata, corticata. Cortex tenuis. Putarnen tenue, uniloculare, evalve.

REC. nullurrr; praeter funiculum ^Micalcm, filiformem, e corticis apice ad putaminis baiin dtrcendenteni^BPi arHxum.

SEM. unicum, cavitatem putaminis replens, ovato-acuminatum, pallidum.

INT. fimplex, membranaceum, tenuillimum.

ALB- femini conforme, craifum, carnofum,

EMB. . . .

*

EXPLICATIO FIGURE.

a.) Flos integer. B.) Corolla longitudinaliter fifTa^cum fitu ftaminum atque glandularum. C.) Anthera feparata , a parte externa at4ue interna vifa. d. D.) Ovarium, cum ftylo, £.) Glandula feparatd. F.) Nux integra. G.) Eadem medio transverfe difleda.

154. L A C H N A E A . Roy.

LINN. *gen. 490. ed. Scliveb. 669. Juss. gen. p. 77**

LAMARCK *ill. gen. t. 2ty%*

Cal. nullus; niG corollam velis. Cor. monopetala, tubulofaj tubo longo, vil-
" lofo ad faucem dilatator limbo quadripartito, inaequali. Stam. odlo, exferta;
filamentis fetaceis, fummo tubo infertis; anthens ovatis, eredis. Ovar. fupe-
rumj ftylo fimplici, fublaceralij ftigmatecapitato, hifpido. Nucula corticata,
unilocularis, evalvis. Sem. unicum. Alb. craflum, carnofum. Emb. linea-
ris, -inverfus.

LACHNAEA eriocephala. Tab. 2if. fig. 4.

*Pafferina (erioceplmltii) foliis linearibus convexis imbricatis, capitulis lanatiu
ThuNB. prod. p. 75**

*Lachnaea capitulis folitariis lanatis, foliis quadrifariam imbricatis. LINN. fpeC.
pi p. 514. Syjl. veg< ed. 14. p. 374. WILLD. fpec. pi. T, 2. P. i. p. 434*
PERSON fyn. 1. p. 438.*

Ex colbdione Cl. DESFONTAINES.

Bb %

PER.



PER. Nucula minima#fupera, intra corollam perfertentem abfcondita, ovata; in roftellum incurvum furfum attenuata, corticata, glabra, viridifcula. Cortex tenuis, carnofus, putamini adnatus. ^Putamen figura nuculae, bafi mucronularum, oleo-toftaceum, tenue, evave, uniloculare, monofpermum*

RE c. funiculus umbilicalis, filiformis, a Venice putaminis in ventre defcendens & ejus bafin adeuns.

SEM. unicum, cavitate.n putaminis exadte replens, furfum acuminateroftellatum, bafi mucronulatum, eredum, pallidum, I. lucefcens.

INT. fittiplex, membranaceum, tenuillimum, adnatum, bafi *cha/aza* parva ferruginea notacum.

ALB. femini conforme, craffiim, cari^fiini, lutefcens.

EMB. longitudine fere albuminis & in ejus axi apici propius quam bafi locatus, linearis, redlus, compreffiufulcus, inverlus, albus. *Cotyl.* lineares, rotundato-obtufee, femiceretiufulcac, accumbentes, *Rad.* cotyledonibus paula longior, linearis, oblique conice acuminata, umbilico externo contraria, fupera.

EXPLICATIO FIGURE.

a.) Corolla emareida, fru&ujn obveftiens. B.) Eadem ma^nitudine audta, tubo ablato* c. C.) Nucula integra, a latere viva. D.) Eadem paulum a ventre viva. E.) Ejusdem feftio transversalis, corticem cum putamine junftu oilendens. F.) Putamen longitudinaliter apertum, cum fitu feminis. G.) Sere en fepaiatum. H. I.) Albuminis feftio transversalis & longitudinalis, cum fitu & forma embryonis. K.) Embryo folutus.

155, L A G E T T A, Juss. gen. j). 77* LAMARCK ill. gen. t. 289,-

Cal. nullus} nifi corollam velis* Cor. monopetala, ovato-oblonga, media ventricofa, fauce coardtata* ftylo tantum pervia, fubcoriacea, tomentofa, glandulis quatuor intruda, quadrifidaj perfertens, Stam. odo> filamentis brevifimiS) fauci corollas fupra tomentum infertis; anthers oblongis, eredis* Ovar. fuperum; ftylo fimplici, brevij Itigmate truncato. Nux a corolla perfertente tunicata, hirta, corticata, fupera, Rec. nullum, Sem. unicum, eredtum. Alb. exiguum, carnofum. Emb* inverfus.

LAGETTA lintearia- Tab* 21 f. fig. f-

Laurifolia arbor folio longo mucronato levi fyteniertte % coYtice interior in telai plurirnas linearitni aentidas extenfilu SLOAN jam. J£7* hift. z. f. 22. 1.168* f. x. 2. 3. t4 169. ft i**

Daphne (Lagetto,) fpicis paniculatis termirialibut, foliis ovatis acutis. SWARZ prod. p. 63. Fl. ind. occid. & p 680. WILLD, [pec. pi. 1\ a. P. 1- p. 4*9**

Lagetta.



Lagetta. LAMARCK *diSf.* 3. p. 3⁶. PERSOON *fyn.* r. p. 434:

Boh dentelle. Gall... NICOLS. *doming.* 172. t. 1. f. 1 — 5.

Ex dono Cl. DUPUJS.

PER. Nuxftipera, a corolla coriacea fufca perfiftente laxiufcule tunicata,] intra ipfam plane abfcondita, ovata 1. elliptica, utrinque paululum attenuata, corollae fundo adnata, fetulis fericeis lutefcantibus eredis hirta, corticata. Cortex tenuis, coriaceo-membranaceus, putamini adnatus. Putamen ovatum, utrinque attenuatum, ad bafin a vafis umbilicalibus pertebrebratum, tenue, fubofleum 1. teftaceum, fragile, uniJoculare, evalve,

REC. nullums nux fundo calycis affixa, & femem bafi putaminis adhacrens.

SEM. unicum, ovato-acuminatum, Lba (in umbilico protuberante inftq^dum, eredum, pallidum.

INT. fimplex, membranaceum, tenuiffimum.

ALB. femini conforme, exiguum, carnofum, album.

EMB. albumine paulo brevior, ellipticus, inverfus, albus. *CotyL* ovata, carnoGe, piano-convexae, accumbentes. *Rad.* breviffima, obtufiufcula 1. tubercularis, umbilico contraria, fupera.

EXPLICATIO FIGURE.

a. [^]Nux a corolla adhuc tunicata. b.) Nux denudata. c.) eadem feparata. d. e.) Corticis & putaminis fe&io longitudinalis & transversalis. f.) Semen feparatum. g.) Ejusdem feftio transversalis. li.) Embryo folutus,

De Embryonis figura non fatis fum certus.

Albumen in hac ftirpe Valde exiguum, uti in nonnullis aliis generibus ex Thymelaeorum ordine, in quibus quidem Temper adest albumen, at in laminam carnofam integumenci nonnunquam attenuatum.

156. P A S S E R I N A .

LINN. *gen.* 489. *ed. Schreb.* 668. Juss. *gen.* p. 77.

Flores bafi ftipulis duabus muniti, interdum dioici.

Cal. nullus, prater corollam. Cor. monopetala, marcefcens, perfiftens; tubo medio ventricofoj limbo quadiifido, patente, in frudu vero reclo, laciniis conniventibus. Stam. ocflo, exfertaj fildineifta fetacea, fummo tubo inferta; antherae eredse. Ovar fuperumj Itylo fimphci, filiformi, fublaterali* ftigxmate capitato, hipidulo. Nuxparva, corticata, unilocularis, evalvis. **Rec. funi-**



funiculus umbilicalis, filiformis. Sem. unicum, eredtum. Alb. tenue, carnofum. Emb inverfus, rad. difcreta.

PASSERINA nivalis. Tab. xif. fig. 6.

PaJJerma ramis projlratis, foliis linearibus obtufiufculis carnofis fubciliatis, jlori bus axiliaribus dioicis.* RAMOND *fiullet. de la Soc* phdom.* «. 41. p. 131. f. 4.

In alpibus pyrenaicis legit amiciffimus D'STROMEYER, Prof. Gotting.

PER. NUX minura, fupera, a corolla perfiftente viridiufcula emarcida tunica* ta, elliptico- acuminata, ftyli reliquiis faftigiata, fetulis miuimis adprellis confperOi, palhde fpadicea, corticata. Cortex membranaceus, tenuis, a putamine lubenter fecedens. Putamen nuci conforme, flpice vero curvudum, lineis profundis longitudhtiUbus friatum, ad ventrem fulco infcriptum, bafi cicatrice umbilicali tubercukiri orbiculari rufa, cui vafa umbilicalia inferta, infignitum, oireum, fragile, modice craflum, atro-fufcum, uniloculare, evalve, monofpermum.

REC. nux fundo corollx adnata; putamen ope funiculi umbilicalis filiformis a corticis apice per ventrem putaminis ad ipfius bafiii defcendentis cortici affixum; femem ipfum fundo putaminis adhaeret.

SEM. unicum, cavitatem teftae exade replens, elliptico- acuminatum, eredlum, dilute ferrugineum.

INT. fimplex, membranaceum, tenuiffimum, adnatum, bafi *chalaza* fufca notatum,

EMB. femine paulo brevior, inverfus*, Iadleus. *CotyL* elliptic;*, obtufae, craC fiufculae, carnofae, piano-convexae, accumbentes. *Rad.* rhomboideo- l. ovato- acuminata, comprefliufcula f dimidias cotyledones longituding xquans, difcreta, umbilico contraria, fupera,

EXPLICATIO FIGURE.

a. A.) Fnidiis integer. B.) Corolla longitudinaliter dimidiata, cum nucula in fitu. C.) Nucula a corolla tunicante demulata. d. D.) Putamen a cortice folutum, cum vafis umbilicalibus, ipfius bafi infeitis. E.) Idem cum feminibus transyerfe difTe&um. F.) Embryonis fitus intra albumen. G.) Idem folutus*

157. C O N O S P E R M U M .

SMITH *Ad. Soc. Linn. Lond.* 4. J). 213.

Flores baG bradea auriculata longe mucronata veftiti.

Cal. nullus, pr«ter corollam. Cor. monopetala, tubulofa, decidua; tubus longus, extus hirtusj limbo inasquali., bilabiato; labio fupiore erecto, ova-



to, mucronulato, fornicato, margine revoluto; inferiore paululum deflexo, tripartito: laciniis linearibus, intermedia paulo minore. Stam. quatuor, ad labium superius adfendentia filamentis brevissimis, fauci infertis, bafiglanduliferis antheris ovacis, unidicularibus, superioribus dorso connatis, lateralibus connatis. Ovar. superum, ciliatum; stylus longitudine corollas; stigma medio tortuosum, incurvatum, ad fornicem labii superioris flexum, obtusum. Nux. inverfe conica, ciliis coronata, coriacea. Sem. folitarium. Alb. carnosum. Emb. . . .

CONOSPERMUM taxifolium. Tab. 21 j \ fig. 7.

Habitat in Nova Hollandia, ex collatione Banksiana.

PER. Nucula parva, inverfe pyramidata 1. conica, turbinata, extus fere minimis redibus hispida, ad verticem vero per ambitum ciliis longis redibus densisque coronata, in vertice ipso paululum immerfo convexiusculo glabro fasciculo fetarum eredarum penicilliformicondecorata, coriacea, ficca, cortice destituta, a basi in valvulas quatuor circum fililis, rufescens, unilocularis, monosperma,

REC. nullum; feminae apici loculamenti leviter adhaerens.

SEM. unicum, cavitatem nucis exade replens, turbinatum, inverfe conicum, ad verticem convexiusculum, dilute ferrugineum.

INT. simplex, membranaceum, tenue, facile detrahendum.

ALB. feminae conformis, carnosum, candidum.

EMB. . . .

EXPLICATIO FIGURAE.

a. A. B.) Nucula Integra. C.) Eiusdem fere longitudinalis, cum futura ad basin. D.) Eadem transverse secta. e. E.) Semen separatum, integrum. F.) Albumen verticali modo distentum.

In multiplici albuminis ferectione nullum embryonis 1. cotyledonum vestigium inveniri, basis vero mucronulata radiculari speciem habuisse mihi vix videtur. Caeterum phenomenon memorabile dignum non infrequens in feminibus hujus generis observavi, quod albumen cum ledulo plane fit efformatum, quamvis nullum embryonis vestigium adfit, in aliis quidem eiusdem speciei feminibus obvium,

DRAPETES.

Flores terminales, aggregati, involucro universalis monophyllo brevissimo circumscissis
 lacinis

Cal. communis, diphyllus, multiflorus proprius pilis barbatus. Cor. monopetalae, sequalis. Germ. villosula, Rec. parvum, nudum. BANKS Mfs.

DKAPE-



DRAPETES mufcoides. Tab. 21 f. fig. 8.

Drapetes. LAMARCK *Journ. d'Hift. nap. n. 5. p. 186. t. to.* PERSONN *fyn. t.**
p. 148.

A Cl. LAMBERT.

(De fru&u nil addere pofliim.)

EXPLICATIO FIGURE.

a.) Plantula Integra, Foliis oppofitis oblongis feffilibus concavis apice hirtutis. B.) Flores in capitulum baf; involucre diphylo deciduo munitutn con^cti, fafciculato-agregati, breviiTune prdiceliati. C.) Receptaculum feperatiim, fu0globofum§ fetulis albidis fericeis criijiturn,

158- CALLIGONUM,

LINN. *gen.* 680. Juss. *gen.* p. 83- LAMARCK *ill. gen.*
t. 410. Polygonoides. To URN. *inft. t.* 478-

Cal. pentaphyllus: foliolis ovatis, obtufis, fubaequalibus, perfiftentibus, re-
flexis. Cor. nullaj nifi calycem velis. Stam. 12-^if; filamentis brevibus,
calycis bafi infercis, perfiftentibus. Ovar. fuperum; (tyli tr^s, (rarius duo
1. quatuor,) breves, ftigmatibus capitatis. Nux cçiriacea, tetragona: angu-
lis ala duplici fpinulofa aut incegra inftrudis; unilocularis. Rec. nullum*
Sem. unicum, quadrilobum. Alb, farinofum. Emb_f inverfus, linearis.

CALLIGONUM polygonoides. Tab. 21 f. fig. 9.

Polygonoides orientale ephedrae facie. TOURN. // *a. p.* 147. cum icone,
Calligonum. LINN. *fpec. pi.* p. 748. *Syji. veg. ed.* 14. p. 502.

Calligonum fruStifas cancellatis fetis ramofis rig'idis. L'HERIT. *ASF. Sop. Linnl*
Lond. i. p. 179. WILLD. [*fec. pi T₉ a. P. z. p.* 926, PERSONN *fyn. a.*
p. 19.

Ex Aegypto ab amiciflimo D^{no} DELILE.

PER. NUX fere pollicaris fupera, ovata, furfum acum'nata, tetragona, coria*
cea, caftanea 1. fpadicea, unilocularis, evalvis. Anguli nucis duplici ala
membranacea angutta per ambicum cancellato-rpinulofa 1. muricata inftru-
di: fpinulose rigidse, apice trifidæ & cum proximis adeo iutertextae, ut nuX
tota abfeondita fit* Loculamentum cruciato-quadrilobum).

REC, nullum, femem fundo nucis, arde adnatum.

SEM. unicum, eredlum, elliptico-acuminatum, crudato-molendinaceum, h
quadrilobum, lobis furfum in angulos abeuntibus, fpadiceum 1. ferrugi-
neum.



INT. simpliciflorum, albae arde adnatum.

ALB. femine conforme, farinosum, candidissimum*

EMB. linearis, albumine paulo brevior, nec ipsius apicem attingens, inversus, rectus, teretiflorus, laevis. Cotyledones lineares, longae, sulco levi distinctae, femiteretes, obtusae, accumbentes. Rad. linearis, teretiflora, cotyledonibus paulo brevior, umbilico externo contraria, fereba.

*

EXPLICATIO FIGURAE.

a.) Nux Integra, b.) Eiusdem sectio transversalis. c.) Semen separatum. D.) Albuminis feoio transverse. E.) Idem feculum lobis oppositis longitudinaliter distinctum cum fitu embryonis. f. F.) Embryo solutus.

Ex his liquet Palladium, cuius character p. 28. huius operis profertur, a Calligoto genere non esse diversum; cum in ambobus embryonis situs atque forma eadem sit. Fig. G.) emendatam embryonis C, *Palladia* figuram fuit, ad exemplum probe maturo ex collectione C. DESFONTAINES confectam cuius itaque descriptio ibid. p. 29. fieri mutanda:

EMB. albumine paulo brevior, linearis, inversus, teretiflorus, laevis. Cotyledones distantes embryonem longitudine mentientes, lineares, femiteretes, medio paulo crassiores, obtusiflorae Rad. tereti-oblonga, acuminata, fereba

159- NYSSA .

LINN* *gen.* 1163. & *Sckreb** 1599* *Juss.* *gen.* p. 75.

LAMARCK *ill. gen. t.* 851*

Flores hermaphroditi & mares in diversis plantis*

MAS* Cal. quadripartitus, patens. Cor. nulla, Stam. decem filamentis fubulatis, calyci infertis & ipso brevioribus antheris didymis, longitudine filamentorum. Ovar. nullum. ^

HEMAPH. Cal. quadrifidus, ferebus, deciduus. Cor. nulla. Stam. quin. HUG, filamentis fubulatis, eredis; antheris simplicibus. Ovar. inferum; stylo simplici, fubulato, incurvo fignate simplici. Drupa baccataj putamine inaequali, uniloculari. Rec. nullum. Sem. unicum, compressiflorum. Alb. tenue, carnosum. Emb, inversus rad. brevi, curvula.

NYSSA montana. Tab. 216. fig. 1.

Tom. ill.

C c

*»



an *Nyssa foliis longe petiolatis, inferioribus subcordatis, plerisque ovalibus, acuminatis, rarius angulato-dentatis: pedunculis foemineis unijloris.* MICH. *flor. bor. amer.* 4. p. 259 ?

A CL. VENTENAT,

PER. Drupa fesquipedallicaris, infera, obovato-oblonga, utrinque truncata, pedunculo longo inflexo, compressiflora, l. hinc planiuscula inde convexa, baccata, dilute fusca l. f. pedicea. Cuticula valida, laevigata, verrucis parvis raris albidisque confersa. Caro tenuis, fictitate evanescentes, vasis v. rugis putaminis adhaerentibus percursa. Putamen ex obovato ellipticum, utrinque acuminatum, angulatum, rugis elevatis ramosis acutis inaequabile, scabrum in dorso magis convexum, craesusculum, ex fibris fibro-chartaceis intus intertextis compaginatum, durum, pallidum, uniloculare, evalve, Loculamentum angustum, obovato-oblongum, apice mucronato-acuminatum, & in canalem tenuissimum abeuntem, compressiflorum, membrana propria putamini adnata vestitum*

REC* nullum.

SEIW. unicum, cavitatem putaminis exade replens, obovato-oblongum, ad verticem mucronulato-acuminatum, piano-convexum, sulco hinc elevato inde profundo longitudinali infignitum, ex sulco parallelo subtilissime lineatum, leviter undulatum, lutescens l. ferrugineum.

INT. (implex, membranaceum, tenue, adnatum, ad basin *chalazae* parva obscure intrudum.

ALB. feminiconforme, tenue, ad marginem in membranam extenuatum, apice vero crassum, carnosum, album.

EMB. longitudine fere albuminis, inversus, compressus, albus. *Cotyl.* lanceolatae, obtusae, basi obliquae, foliaceae, nervosae, undulate, accumbentes. *Rad.* brevis, teretiflora, curvula, obtusa, umbilico contraria, fupera.

EXPLICATIO FIGURAE.

a.) Drupa integra, pedunculo destituta. b.) Eadem cum putamine transverse dissecta. c.) Putamen parte planiore a carne denudatum, & ejus situs intra carnem. d.) Idem sparsum, & ab altera parte convexiore visum. e.) Ejusdem sedio longitudinalis, cum situ feminis. f.) Semen solutum, ab altera parte convexiore spectatum? g.) Embryonis situs intra albumen,

NYSSA biflora. *ibid.*

Ex collatione Cl. DESFONTAINES.

Drupae (a.) binx pedunculo communi inflexae, ovato-orbiculae (b.), extus lenticulari-convexae, inde planiusculae, per ambitum rotundatae obtusae, ad verticem areola parva a calycis lacu notatae, sulcis obsolete striatae, baccatae, Caro (c.) tenuis a putamine libenter secedens. Putamen (d.) figura fere



fere drupae, obovatum, apice mucronulatum, turgidelenticulare, extus vero magis convexum, fulcis elevatis rocondatis longitudinalibus protuberantibus infcriptum, craffiufculum, durum, fubofleum, pallidum, uniloculare, evalve/* Loculamentum (e.) cornptefliufculum, piano - convexiufculum, obovato-xnucronulatum, membrana propria veftitum. Semen (f.) unicum, obovato-ellipticum, in vertice mucronulatum, comprelliufculum, hmc convexum, inde fubconcavura & fulco intermedio elevato infignitum, pallide ferrugineum. Albumen (g.) tenue, carnofum. Embryo (H.) albumine paulo brevior, inverfus, albus. *Cotyl.* foliaceae, obtufe. *Rad.* brevis.

KYSSA denticulata. *ibid.*

A C. J. VENTENAT, & ex dono Cl. HERMANN, defunfl. Prof. Affentor.

Drupa (a.) obovata, turgide lenticularis, 1. vix compreffiufulcula, baccata, glabra. Caro (b.) craffiufcula, firma. Putamen (c. d.) ellipticum, vix compreffiufulculum, fulcis rotundatis itiggnitum, durum, fubofleum, lucescens. Semen (e.) longe obellipticum, compreffiufulculum, fecundum longitudinem leviter plicatum, 1. hinc convexum & fulco intermedio exaratum, inde fubconcavum & fulco elevato iufigigitum. Albumen (f. g.) craffius, cetera ut in prioribus. Embryo (H.) ut in priore.

jEmbryo Nyifse oleo unguinofe fcetet.

160# ELAEAGNUS.

TOUBN. *inf.* t. 489. LINN. *gen.* 159. *ed. Schreb.* 213.

Ju\$. *gen.* p. 75. LAMARCK *///. gen.* t. 73.

Cal. monophyllus, fuperus, campanulatus, quailrifidus, extus fcaber, intus colorariis, deciduus. Cor. nulla. Stam. quatuors filamentis brevillimis, ad incifuram calycis infertiss antheris incumbentibus. Ovar. inferum; itylo & ftigmate fimplici. Drupa baccata, carne exfuccar Putamen oblongum, uniloculare, monofpermum. Sem. oblongum, acuminatum. Alb. carnofum, Emb. . . .

KLAEAGNUS anguftifolia. Tab. 216. fig. 1,

Oka fylvejlris, folio molli incano. BAUH. *fin.* p. 472.

Elaeagnu CAM. *epit.* p. 106.

Elaeagnus iner, nU folds lanceolatis. LINN. *fpec. pi.* p. 176. *Syfi. veg. ed. X4.*

p. 163. WILLD. *fpec. pi. T. 1. P. J. p. 688.* PERSONN *fyn. x. p. 14\$**
Icon. Du HAMEL orb. 1. t. 89. PALLAS for. rojf. 1. t. 4.

A. Cl. HERMANN, def. Prof. Argent.



PER. Drupa femipqlltcaris, baccata, ovata, basi umbilicata, pedunculo brevi infidens, in vertice calycis reliquiis obtuse mucronata, turbinata. Cuticula tenuis, rufescens 1. ferruginea, tomento albido levi confersa, Caro fungosa, exfucca, ficitate fpongiosa, friabilis, pntamini arde adnata. Piu tamen oblongum, ofieum, durum, atrofufcum, fafcis longitudinalibus remotiufculisinfignitum, crafluirculum, uniloculare, evalve. Loculamentum fubulatum, longiffimum & ad fummiuni putaminis apicem pertingens/ intus membrana propria albida vellitum.

REC* nullumj femem basi loculamenti affixum.

SEM. cavitatem loculamenti replens, oblongum, in mucronem longum fubu* latum produdum, eredum, ferrugineum.

IN ft Gmplex, membranaceum, tenue . . .

ALB. femini conforme, carnofum . . .

EMB. . . .

EXPLICATIO FIGURE

a.) Dmpa Integra, b.) Eadem transverfe difleffa- c.) Ejusdem feUo longitudinalis, cum fitu & foima putaminis atque loculamenti. d.) Semen feparatum. e.) Idem transverfe feftum.

In pluribus drupis ne unicum femem maturum invenü

161. O S Y R I S.

LINN. *gen.* 1101. *ed. Schreb.* 1497. *Juss. gen.* p. 75/

LAMAKCK *ill. gen. t.* 802. *Cafia** TOUKN.

infi. t. 488*

Flores rartus hermaphroditic frequentius fexu diftindi in diverfis plantis.

MAS. Cal. monophyllus, turbinatus, trifidus* Cor. nulla. Stam. triaj fila¹ mentis breviffimis.

FOEM. Cal. utin mare, minimus, perfiftens* Cor. nulla. Stam. rudimenta tria. Ovar. inferum; ftylo fimplici, longitudine ftaminuiH 5 ftigmate tripartite, patente. Drupa globofa, calyce adpreffo coronata. Putamen cruftaceum, uniloculare, monofpermum. Sem. unicum, globofum, eredlum. Alb. crafliffimum, carnofum, Emb. inverfus, obliquus.

OSYRIS alba. Tab. 216. fig. 5,

Cafia fontica monffeliensium. CAM. *epit.* 26. LOB. *ic.* 43%.

Ofyris foliis linearibus, acutis. LOEFL. *it. f.* 26\$.

Ofyris



OJyris foliis linearibus. LINN. [*pec. pi. p. 1450. Syjt. veg. ed. 14. p. 88x.*

Ab amiciflimo r^{re}CoLSMANN, med. Hafn., & ex dono D^{ris} ROEMER.

PER. Drupa parva, juniperi galbulum vix excedens, baccata, globofa, fubinifera, l. calyce minimo adnato paulum fub vertice nudo mucronulatoque coronata, glabra, rubra. Giro debilis, coriacea, adnata, luteolens. Putamen globofum, ad verticem mucrone cruciato-trilobo intructum, crustaceum, fragile, tenue, evalve, uniloculare, monofpermum.

REC. nullum: femina fundo putaminis ope funiculi umbilicalis brevis femina adpreili adnatum.

SEM. unicum, cavitatem putaminis exade replens, globofum, in vertice mucronulatum, eredum, pallidum.

INT. fimplex, membranaceum, tenue, albumini adnatum*⁴

ALB. femina conforme, crafliflimum, carnofum, album.

EMB. inverfus, prope verticem albuminis & *citra ejus axem locatus, oblique descendens, ad axem incurvus, teretiufculus, medio paulo craffior, ladeus. *CotyL* femiteretiufgulae, l. leviter incurvse, attenuatae, longae, incumbentes, *Rad.* brevis, conico - teretiufcula, mucronulata, umbilico contraria, fupera.

*

EXPLICATIO FIGURAE.

a. b.) Dnipa Integra diverfx magnitudinis. c.) Eadem medio transverfe difsecta. d.) Putamen integrum, feparatum, paulo a vertice feparatum. e.) Semen folutum, a vertice, & f.) Idem abafifum. g.) Albumen transverfe difsectum. h.) Ejusdem medio verticalis, cum fitu embryonis. l.) Embryo folutus.

CONOCARPUS. Conf. Carpol. Vol. II. p. 470.

CONOCARPUS procumbens. Tab. 216. fig. 4.

Conocarpus procumbens, foliis obovatis. JACQ. <***&- P* 79* LINN. *fyti. veg. ed. 14. p. 217.* WILLD. [*pec. pi. T. x. P. 2. p. 995.* PERSON *fyti. u p. 211.*

Icon. JACQ. *amer. t. 52. f. t. ed. pi. u 260. f. 22.* (folium.)

Ex Infula Hispaniola a D^{no} POITEAU.

Frudus (a.) fibrofilaceus, conflatus ex famaris (b.) parvis, coriaceis, axi communi fpiraliter affixis, cochleariformibus, l. ovatis: fuperne convexis turgidulis, in duas alas rotundatas ampliatis: inferne autem concavis, fulco intermedio infignitis, fubstantia alba fpongiofa fardis, e rufo fufcis, unilocularibus, monofpermis, Rec. nullum, femina fundo loculamenti affixum. Semen (C. d. D.) unicum, cemriquetum, ovatum, dorfo gibbum, ad ven-



ventrem planiusculum 1. leviter convexum, & vasis umbilicalibus ferrugineis undique cum integumento deficiente infignitum, album. Int. (implex, membranaceum, crassiusculum, *chalaza* parva ferruginea ad fumum ventrem infignitum. Albumen (E.) femini conforme, carnosum, album. Embryo prope basin albuminis locatus. . . . *Cotyl. ovatae** . . . *Rah* brevis, teretiuscula, obtuso, mucronulata, umbilico externo contraria, centrifuga,

Inter has famaras nondum plane maturas & inveni alias (F. G.), quarum loculamenta substantia spongiosa alba, Itriis rufescentibus intermixta, repleta erant in apice hujus substantiae (G.) in proprio ledulo duo corpuscula (fl.) oblonga, compressa, angusto margine cincta & funiculo tenuissimo adhaerentia, locata sunt. An itaque in ovariiis virgineis ovula bina adfunt, quorum vero unum cum conitantibus abortat; an embryo est geminus aut deformatus. Ii, quibus occasio data est, fructum recentem & bene maturum videndi, dubium solvantur

Residuum quidem, primam post foecundationem partem conformatam, utipudum falsum in ovis incubatis, didindilfime vidi, quamvis de embryonis figure non satis sum certus, Hoc genus raro fructus maturos proterre videtur.

162- B U Q I N V I L L A E A ,

Juss, *gen. p. gi.* LAMARCK *ill. gen. t. 294.*

Involucrum flonile bracteacum, cordatum, venosum, prope basin e* nervo principali florem dimittens.

Cal monophyllus, inferus, tubulosus, basi subventricosus, sursum paululum angustatus, cum corolla continuus, persistens, fructum occulcans. Cor. monopetalata, in calycem degenerans, tubulosa, infundibuliformis, limbo redo, subintegro h dencato* Sram.odo; filamentis linearibus, non exsertis, deorsum in tubum brevem basi calycis insertum persistentem coalitis; antheris eredis, ovatis* Ovar. superum j stylo simplici, laterali j stigmatate simplici, pubescente, obtuso* Capsula pseudo-leguminosa, subinflata, monopermata j funiculus umbilicalis, columnaris^ Sem, unicum, subglobosum Alb_{t t} • f Emb. . . .

BUGINVILLAEA pedabilis. Tab. 216. fig. f,

Buginvillaea. WILLD. [*pec. pi. T. 2. P. z. p. 348,*

Buginvillaea bra&eata. PERSOON [*yn. 1. p_m 418_m*

Ex collegio Cl. DESFONTAINES,

PER. Capsula intra calycem persistentem abscondita, parva, pseudolegumino- & subinflata, hinc in pedunculum a tubo filamentorum cerni & bad caly-



calycis infertum attenuata, inde in verticem lateraliter ad florum stylo per-
fistente fastigiata, membranacea, unilocularis, monoperma.

REC* funiculus umbilicalis validus, columnaris, ex fundo capsulae per pedun-
culum albugens & femina in situ erectus & sustinens.

SEM. unicum, subglobosum, basi truncatum, nitidum, fuscum.

INT* crassifolium. . . .

ALB* EMB. . . .

EXPLICATIO FIGURAE.

a.) Fructus integer, involucri floralis infertus. b.) Calyx longitudinaliter apertus, capsulam in
situ ostendens. c.) Capsula cum calyce foluta, basi filamentorum tubo cylindrico cincta.
d.) Eiusdem fertis longitudinalis, cum femina in situ. e.) Funiculus umbilicalis separatus,
femina sustinens. f.) Semen solutum.

Fructus in specimenibus nostris adhuc longe a maturitate distabant, fortasse
descriptio partium emendanda.

CATAPPA. Conf. Carpol. Vol. II. p. 206.

CATAPPA gujanensis. Tab. 217. fig. I*

Icon. LAMARCK ;//. gen. t. 848. f. 3.

Habitat in Insula Cayenne. Ex collectione Cl. DESFONTAINES*

Drupa (a.) duos pollices lata & sesquipollicem longa, rotundato-oboidea,
apice emarginata, compressa medio a protuberante putamine utrinque con-
vexa & sulco obsoleto rotundato longitudinaliter fulcata, transverse rugofo-
striata, ficca, viridis. Cortex (b.) coriaceus, tenuis, glaber, substantia al-
bida intus (lipacus, in duas alas coriaceas rigidas rotundatas ultra putamen
productus. Putamen ovatum, oleum, ad marginem cariosum & intus cum
substantia spongiosa connatum, compressifolium, longitudinaliter fulcatum,
uniloculare, Loculamentum oblongum, obsolete tetragonum, monoper-
mum. Semen (c. d.) unicum, ovato-oblongum, ad verticem mucronula-
tum, ad basin obtusum & chalaza nigro-fusca notatum, ferrugineum.

CATAPPA mauritiana.

Terminalia mauritiana. LAM. dift. 1. p. 348.

Drupa Catappae Benzoin similis sed paulo major obcordata & in emarginatione
mucronata. Cetera ut in hac.



163. BUCIDA,

LINN. *gen.* 541. *ed. Schreb.* 758. *Juss. gen.* p. 75.LAM AH *ex' III. gen. t.* 356. *Buceras.* BROWN*jam. t.* 23. / . 1.

Cal. monophyllus, campanulatus] urceolatus, fuperus, quinquedentatus, deciduus. Cor* nulla. Stam. decent, filamenta linearia, duplici ferie difpofita; quinque inferiora bafi calycis inferta, cum fuperioribus longioribus ad incifuras calycis alternantia; antherae eredtse, didymx. Ovar. inferum, ftylo fimplici fubulaco, calycem fuperantej itigmate fimplici, acuto, Drupa baccata. Putamen angulatum, uniloculare. Rec. nullum. Sem. unicum, cy^ lindraceo - oblongum. Alb. nullutiū Emb. inverfus j cotyledombus **con-**volutis.

BUCIDA capitata. Tab. 217. fig. %.

*Bucida fioribiis capitato -fpicatis, foliis cuneiformibus margine villofo - ciliatis**
VAHL *eel. amer.* 1. p. 50. *PERSOON fyn.* 1. jp. 485.

Icon. VAHL 1. c. / . 8.*Tavernon.* Gall.Ex Infula Hifpaniola a D^{no} POITEAU,

PER. Drupa pollicarts, infera, baccata, ovata, purpurea, utrinque attenuata hinc in mucronem breviifimum acuminatum, inde in pedunculum brevem obtufiufculum. Cuticula tenuis, glabra. Caro craffa , mollis , flavescens, dulcis. Putamen ovatum, utrinque acuminatum, odtangulum, totitem* que fulcis rotundatis exaratum, craffum, oireum> lutescens, uniloculare. Loculamentum tereti - oblongum, bafi obtufum, apice acuminatum, ad latera oppofita ftria longitudinali 1. futura fpuria infignitum, evalve, monofpermum.

REC. nullum: femē bafi loculamenti adhxrens.**SEM.** unicum, ere&um, tared - oblongum, 1. obfoletiflime rotundato• tetragonum, bafi obtufum , apice conico-acuminatum, pallidum.**INT.** fimplex, membranaceum. validum, focile detrahendum# bafichalazalata ferruginea 1. fufca infignitum.**ALB.** nullum.**EMB.** tereti-oblongus, verfus apicem conice attenuatus, inverfus, albus. *Cotyl.* longitudinaliter convolutae, foliaceo-carnofe, magnx, ovatae, obtufe. *Rad.* brevis, intra cotyledones convolutas abfeondita & vix apice *ex ipCis* prominula, cornea, umbilico e diametro contraria, fupera.



EXPLICATIO FIGURE.

t.) **Drupā** Integra, b.) Eadem cum putamine medio transverse diffe&a. c.) Semen **separatum**; infcegrum. d.) Ejusdem fe&Lo transversalis. e.) Embryo folutus. F. G.) Idem medio transverse difte&us,

164* L A G U N C U L A R I A .

Cal. monopbyllus, fuperus, breviter tubulofus, 1. fubcampanulatus, quinque* partitus, perliftensj laciniis obtufis, rotundatis. Cor. petala quinque + minima, ad incifuras calycis inferta, obtufa, patula, caduca. Stam, decem; filamenta duplici ferie calycis tubo inferta^ fubulata, alterna longiora, ca* lyce vix breviora; antberae fubrotundae. Oyar. inferum; ftylo fin^ici, fubulato, ftaminibus breviorpj lligmate capitato. Nux marginata, conacea calyce coronata, evalvis. Rec. nullum. Sem. unicum, inverfun). *Albf nullum^ Emb. inverfusj c^tyJedonibus convolute; radícula longiifima.

JLAGLNCULARIA racemofa, Tab, 217. fig. j .

Mangle julifera foliis ellipticis ex adverfo nafcentibus. SLOAN *hijl. jam.* 2. p. 681

Conocarpus foliis elliptico - ovatis, petiolis biglandulatis, racemis taxis, fndlibus *JejunSlis,* BROWN *jam,* p. 159.

Conocarpus floribus completis remotis. JACQ. *anar** p. 80.

Conocarpus foliis lanceolato » ovatis obtufiufculis, fruSibus fegregatis. LINN. *fiji. veg. ed.* 14, p. 217. WILLD. *fpec, pK T> l, P_t ^ p. gys** SwARZ *obf. hot. p. ?<).* P^Rsoon *fyn. J_p p. 2U>*

Icon. JACQ. 1. c. u 53, *ed. pi\$. t. 79**

Montachiba. Peruv. Coiled*. Sem. Muf. PariC

Ex Infula Hifpaniola, a Dⁿ⁰ POITEAU.

PER. Nux vix pollicaris& minor, ex obovato-oblonga, caiyce perfiftente co., ronata, &intra ilium ftylo brevi infruda, ad latera duo oppolita alis incompletis I. anfis furfum in dentem breviflimum acutura folutis deorfuni vero deliquelcentibus auda, Tulcis exiguis elevatis longitudinalibus ttriata, coriacea, ferruginea, albido-pubefcens, evalvis, unilocularis, mono- fperma.

REC. nullum: femine ope funiculi umbilicalis breviflimi apici loculamenti af- fixum.

SEM. unicum, inverfum, fufiforme, 1. obovato-oblongum, deorfum acumir upturn, apice obtufum, rufum.

INT. fimplex, membranaceum, crafliufculum, funiculo umbilicali cum ipfo undique connatato & ad bafin feminis decurrente iufignicum.

Tom, Ill_m

Dd

ALB.



ALB. nullum.

EMB. forma & magnitudine feminis, inversus, viridifolius. *Cotyl* foliaceo-carnosus, supra radiculae convolute atque recurvae. *Rad.* longa* in axi embryonis libere ad apicem fere cotyledonum descendens, fere tota intraipfas recondita & apice tantum prominula, teretifolia, ascendens, fupera.

*

EXPLICATIO FIGURJE.

a.) Nux Integra, b.) Eadem longitudinaliter dissecta, cum femine in situ. c.) Ejusdem sectio transversalis. d.) Semen separatum, integrum. e.) Ejusdem sectio transversalis. f.) Embryo solutus. g.) Idem cotyledonibus evolutis, ut figura & insertio radiculae in confpeum veniat.

An flos vere corolla infructus?

165. GETONIA.

ROXB. *pi. corom. t. 87** Calycopteris. LAMACK *ill. gen. t. 357.*

CaL monophyllus, fuperus, persistens tubo brevi, ventricoso; limbo quituquepartito: laciniis lanceolatis, acutis trinerviis, patentifolius. Cor. nulla. Stam. decem, exserta, laciniis calycis brevioraj filamenta fubulata, duplici ordine difposita: exteriora ad incifuras, interiora cum prionibus alternantia prope fundum calycis inferta; antherae incumbentes, orbiculares, didymae. Ovar. inferum; stylo simplici, filiformi, longitudine ftaminum, fubincurvb, pubefcente; limbo simplici, obtuso. Nux ovato-oblonga, calyce corona, ta, corticata, rotundato-pentagona, unilocularis, evalvis* Sem. unicum, ovato-acuminatum. Alb. . . . Emb. . . . ^

GETONIA floribunda. Tab. 217. fig. 4.

Getovii ROXB. 1. c. / p. 64. PERSOON *fyn* i. p. 47**.

A. CL. LAMBERT.

PER. Nux infera, cum calyce persistente coronante connata, ovato-oblonga, ^uwqucloba: lobis rotundatis incrassatis totidemque fulcis profundis exarata, pubefcens, corticata, unilocularis, evalvis. Iortex coriaceus, craduilculus, putamini adnatus. Putamen nuci conformed craduilculum, quinquelobum, durum, fubofeumj album, uniloculares loculamentum ovato-acuminatum.

REC. nulluam femine bafi loculamenti adnatum?

SEM. unicuam, ovato-oblongum, furlum acuminatum, eredum.

INT. . . . ALB. . . . EMB. . . . f

EXPLI-



EXPLICATIO FIGURJE.

a.) Ovarium faimaturm. b.) Idem longitudinaliter dimidiatum, cum ftaminibus &c ftylo in fitii, & figura loculamenti. C.) Ejusdem feftio transversalis.

Defcriptio feminis &c. ex maturo frudi^ addenda*

166. B R A B E J U M ,

LINN. *mant. p.* i68- SCHREB. *gen.* 1580. Juss. *gen. p.* 79,
LAMAACK *ill. gen. t.* 847*

Flores in fpicas congefti, terni ex bradtea communi ovata, maxima ex parte mafculi hermaphroditis paucionibus mixti.

CaL nullus. Cor. monopetala, infundibuliformis, quadri- (1, rarius in mifcu-
lis flonbus quinque-) partita; lacimis linearibus, ad apicem revolutis. "Stairu
quatuor; filamenca ad bafin laciniarum corollx inferta; anthera filamentis
intus adnatx, cordat^, eredte. Ovar. fuperum; ftylo fimplici, filiformi ;
ftgmate obtufo. Drupa ficca, denfilime villofa j putaoiine uniloculari. Sem.
unicum. Alb. . . . Emb, . . .

BKABEJUM ftellulifolium. Tab. 217. fig. f.

Amygdalus aethiopica, fruElu holofericeo. BREYN. *cent. 1. t. 1.*

Arbor aethiopica hexaphylla, foliis circa cailem ad intervalla fenis. PLUK. *alnt_m*
p. 47. t. 265. f. 3.

Brabejum. LINN^ *hort. cliff, p. 36. Spec, pi p. 177. Syfl. veg. ed. 14.*
p. 910. THUNB. prod. p. 31. PERSOON fyn_y r_t p_y 117+

Ex colledlione Cl. DKSFONTAINES,

PER. Drupa pollicaris & ultra, fupera, rhombeo-obovata, ad unum latus paulo craffior, breviter pedunculata, ftylo brevi ad verticem inftrtida, corticata. Cortex conaceuscraffiufculus, extus capillis linearibus brevibus denfilime in holofencum molle & gilvum conftipatis obtedlus, intus putamini albicanti adnatus, duriufculus. Putamen fuboffeum, ad verticem increaffatum, uniloculare, evalve. Loculamentum_ compreUiufculus, intus glabrum, ad verticem magis gibbum.

REC. nullum; femem bafi putaminis adhjerens^ ,

SEM. unicum, eredum. . . .

INT. . . . ALB. . . . EMB, . . .

EXPLICATIO FIGURE.

a.) Drupa integra. b.) Ejusdem fe&io longitudinalis. c.) Eadem transverfe diffefta.

Dd z

167, RU.



167* RUPALA,
 Aust» *guian. t. 32.* Juss, *gen. p. 79.* LAMAKCR IH.
*ge/z. t. 55**

Cal. nullus. Cor. quadripartita 5 laciniis longis, ex angusta basi fpathulatis, supra concavis, obtusis, ad basin ovarii infertis, patentiflms, caducis. Glandule quatuor, neflari ferae, ad basin ovarii, cum corollae laciniis alternis. Stam. quatuor j filamentis breviflms, ad medias corollae lacinias infertis, eredisj antheris oblongis* obtusis, bilocularibus, Ovar. fuperum*. ftylo fimplici, tereti, longo, clavato; ftigmate fimplici. Folliculus comprertis, coriaceo - lignofus, unilocularis. Rec. nullum. Sem. gemina, inverfa, comprefla, Emb. cordatus, eredlus.

RUPALA mSitana. Tab. 217* %• 6#

- *Roupala.* AUBL. *guim. l. p. 83.* WILLD. *Jpec. pi T. J. P. l. p. 56.*
 PERSON *fyn. l. p* 117**

Ex collatione Bankiana*

PER. Folliculus pollicaris, coriaceo-lignofus, pseudoleguminosus, oblique ovatus, hinc ftylo longo filiformi - clavato fublaterali fastigiatus, inde in pedunculum brevem ad dorsum fubrecurvum attenuatus, lenticulari^compreffus, dorso autem paulo craffior, ad ventrem gibbosiorem longitudinaliter dehifcens, extus glaber, intus membrana argenteo*fericea veftitus, fufcus, unilocularis, evalvis. Loculamentum lenticulari - compreirum, feminibus paulo latius,

REC. nullum: ad utrumque latus folliculi in fupremo ventre papillula parva per dehifcentiam dimidiata, cui feminae lateris ope funiculi umbilicalis, undique cum femine connati & per totam ipfius longitudinem basin usque decurrentisj aiBxum«

SEM. gemina, inverfa, elliptica, foliaceo-comprefla, in centro nucleo cordato fufco leviter protuberante notata, fpadicea l. ferruginea.

INT. fimplex chartaceum, firmum, in latum marginem tenuem membranaceum producum.

ALB* nullum.

EMB. magnitudine & figura nucleii, cordatus, eompreffus, hinc convexus inde leviter fconcavus, eredlus, albus« *Cotyl.* foliaceae, amygdalino-carnose, nervofae, basi filiae: lacinulis auriculatis in Jedulum pro radice excavatis > accumbentes. *RaJ.* parva, conico-acuminata, a cotyledonum lacinulis abicoudiia, umbilico excerno e diametro contraria j intera.

EXPLICATIO FIGURJE.

a.) Folliculus integret. b.) Ejusdem feftio longitudinalis, cum feminibus in fitu. c.) pncipii feperatum, ab utraque parte vifum. d.) Ejusdem feftio trnsvcrfalis. e.) E.) Embryofolulus* f. g.) Cotyludones feperatx, ut iifertio radice vifui patafe.

Em-



Embryo in hoc, uti in fequentibus hujus ordinis generibus, oleo unguinofo fcatur.

i68- L A M B E R T I A ,
SMITH *Act. Soc. Linn. Lond.* 4. t. 20.

Flores in capitulum oblongum, bracteis coloratis lineari - lanceolatis involu-
cratum, congelti.

Cai. nullusj nifi bradteas involucri fumus. Cor. monopetala, profundiflime qua-
drifida, deciduaj lacinae fubulato-lineares, in tubum longum fubtetragonum
medio ventricofum conniventes, apice fpiraliter revolutae, intus hirfuta,
Stam. quatuor, fubfcliaj filamentis breviflimis, Tub apice laciniarum co-
rollae inferta j antherx lineari-oblongae, deflexae, biloculares. Ovar. fupe-
rum; ftylo longiffimo, filiformi, hirto; ftigmate fimplici, oblongo, tetra-
gono, acuminato. Capfula cornuta, lignofa, unilocularis, bivalvis. Rcc,
nullum. Sem. duo, alata. Alb. nullum* Emb. eredus.

LAMBERTIA teretifolia Tab. z 17. fig* 7^

*Lamhertia ramulis rigidis, foliis fparfis teretibus glabris apice mucronulatis**

Habitat in Nova Hollandia, a Ch LAMBERT.

PER. Capfula fequipollicaris, oblonga, compreffiufula, ad ventrem magis
gibba, in roftrum anguftum acuminatum attenuata, ad bafin obtufa gibba
& pedunculo brevi infidens, ad utrumque latusprope bafin proceffu trans-
verfo membranaceo inftrudla, lignofa, unilocularis, bivalvis. Valvulae per
dorsum & ventrem longitudinaliter dehifcentes, bafi vero connatx* Locula-
mentutn curvato-lanceolatum, valde compreffum, bad vero fovea rotun-
data exfulptum.

REC. nullum: funiculus umbilicalis filiformis, brevis, ad bafin feminis adfcen-
dens & mox cum integumento confluens«

SEM. gemina, hinc valvis commiffa, lenticulari-convexaj inde fibi contigua,
plana, elongata in alam lanceolatam 1. ligulatam, acuminatam, leviter ob-
liquam, e fulco ferrugineams nucleus paululum obJiquus, cordatus, mar-
gine acutus*

INT. duplex: *exterius* membranaceum, in alam tenuem protraflumj *interim*
coriaceum, tenue.

ALB. nullum.

EMB. nucleo conformis, obovatus, piano convexus, eredlus, albus. '*Coty-*
ovat«, amygtlahno - carnofie, incumbentes. *Rad%* conica, brevis, umbi-
lico externo contrana, infera,

EXPLI-



EXPLICATIO FIGURE.

a.) Capfula Integra, b. c.) Eadem fecundum futuram divisa; valvula altera (b.) femina in fittii; altera (c.) a femina liberata, ioculamenti formam ostendens. d.) Nucleus transverse diffusus. c.) Embryo reparatus.

Specimina mea non probe erant matura j hinc embryonis figura denuo re*
cognoicenda,

169. E M B O T H R I U M .

FORST. *char. gen. t. 8** LINN, *fuppl. p. 16.* SCHREB. *gen. 145,*
Juss. *gen. p. 79,* LAMARCK *ill. gen. t. 55.* Ruiz & PAVON
prod. t. 3.

Cal. nullus. Cor. longa, decidua, ante foecundationem tubulosa, apice subinflata, obtusaj post foecundationem vero nunc monopetala, quadripartita laciniis linearibus, apice paululum dilatatis, aut redis, aut revolutis, foveola ftaminifera intrudisj nunc petala quatuor, linearia, ad basin ovarii inferca, apice antherifera. GUndula nunc nullaj nunc unica, truncata, fquamiformis; nunc dux, tres, 1. quatuor, ovario supra infertionem corollae, 1^a basi ovarii adnatx. Stam. quatuor, subeffilia, laciniarum corollae 1. petalorum foveolis immerla; filamencis nunc brevibus, nunc vix ulliss antheris ovatis, 1. oblongis. Ovar, fuperum; stylo nunc simplici, lineari, incurvo: nunc subnullo 1. brevillimo; ligmate peltato, deflexo. Folliculus coriaceus, ad ventrem longitudinaliter dehiscens, polypermus. Rec. nullum. Seti| ad utrumque latus folliculi furfum imbricata, alata. Alb. nullum* Embt eredes.

EMBOTHRIUM fpathulatum. Tab. 21 g.

Embothrium fpathulatum. CAV. *ic. t. 388.*

A CL LAMBERT, & ab amicissimo D^{no} DECANDOLLEf

PER. Folliculus tri- 1. quadri-pollicaris, oblongus, ex pedunculo longo d^aclunato incrassatus, teretifculus, inde in Itylum longum persistentem incurvum ftigniate intrudum atenuatus, duplicatus; lamina exteriori tenui, membranacea: interiore coriacea, crassa, ex fibris finnis candidis divergentibus conflataj ceterum glaber, fuscus, ad ventrem longitudinaliter dehiscens, unilocularis, polypermus. Loculamentum compressifluculum, oblongum, utrinque acuminatum, ad marginem futurae in utroque latere ferie foveolarum a fejunum imprellionibus exculptum, membrana propria tenui, dehiscente tolliculo, per dorsum rumpente vestitum.

REC. nullum: funiculi umbilicales filiformes, a membrana loculamenti propria prope futuram provenientes, falcati, ad marginem feminum ex^r-

num



num' produ&i, adfcendentes, & demum in fumma ala reflexi & nuclei apicem adeuntes, undique cum ala feminis coaliti.

SEM. ovata, ad ucrumque latus folliculi. furfum imbricata, convexitate foveolis commiffa, hinc plana, inde ad bafin nucleo protuberante inaequaliter lenticulari-convexo infignita, in alam longam membranaceam produda, fubinverfa, fumofa, l. e rufo fufca.

INT. duplex, utrumque in alam feminis ampliatur: *exterius* tenue, membra, naceum; *interim* cum funiculo umbilicali connatum, membranaceo - chartaceum, album.

ALB. nullum.

EMB. figura & magnitudine fere nuclei, ere&us, viridiufculus. *Cotyl* fuborbiculares, piano - convexiufculx, craifiufculse, carnofse, bafi paululum fiffo. *Rad.* parva, fere tota intra cotyledones recondita, conica, umbilico externo contraria, infera.

*

EXPLICATIO FIGURE.

a») Follicuhis integer, b.) Idem longitudinaliter dehifcens Teminibus excuffis, ut foveolae pro feminibus appareant. c.) Eiusdem feftio transversalis. d.) Semen folutum, cum funiculo umbilicali. e.) *Idem* ab altero latere vifum. f.) Nucleus denudatus. g.) Pars feminis inferior, tranfverfe diffefta. h.) Embryo feperatus. i.) Cotyledones feperatx, a parte interna vifx.

EMBOTHRIUM myricoides* ibid.

Habitat in Nova Hollandia. Ex colle&ioneBankfiana, & a Cl. LAMBERT.

Follicuhis (a.) fesquipollicaris, coriaceus, ex pedunculo tenui increffatus, com* prelliufculus, in ttylum incurvum brevem attenuatus, ad ventrem longitudinaliter dehifcens, unilocularis, polyfpermus. Rec. ut in priore. Semina (b. c. d.) in utroque latere furfum imbricata, eredta, in alam magnam obtufiffimam produda, a funiculo umbilicali cum ala undique connato marginata, ad bafin nucleo (e.) protuberante hinc plaiiufculo inde convexo infignita, e rufo fulca. Integ. & Alb. ut in priore. Embryo (f. G. H.) cavitati nuclti conformis, erectus, ovatus, albus. *Cotyl* obellipticne, hinc convexae, inde conc. <vac, foliaceo-carnofae, bafi profunde lobato. incife, apice obtufiifimx, & per ambitum denticulate! *Rad.* brevis, turbinata, ad apicem paululum increffata, in cotyledones dilatata, recfta, umbilico contraria, infera,



170. CONCHIUM.

SMITH *Ad. Soc. Linn, hond.* 4. p. 115. *Hakea*."CAV. 6, p. 24. *Bankia*. *CarpoL* I. t. 47.

Cal. nullus. Cor. profundissime quadrifida, 1, tetrapetala: petalis longis, lineari-ribus, apice supra foveolatis, antheriferis. Stam. quatuorj filamenta subnulla: antherae foveolis petalorum infidentes. Ovar. fuperum; stylo filiformi, filiformij (hymate turbinato, mucronato. Capsula coriacea, lignosa, dactyloidea, ventre longicudinahter dehiscens, unilocularis. Rec, nullum, praeter funiculum umbilicalem, Sem, gemma, alata. Alb, nullum. Emb, erectus, carnosus.

CONCHIUM cornutum. Tab, 219,

Habitat cum frequentibus in Nova Hollandia prope Port Jackson, Excollezione Bankiana.

FRUCT. Capsulae congregatae, circum ramos dispositae.

PER. Capsula fere bipollicaris, subglobosa, ex pedunculo brevi crassiuscula incrassata, ad apicem brevissime rostrata, corticata, lignosa, crassiuscula, dispersa. Cortex tenuis, coriaceus, per maturitatem capsulae rimosus, e cinereo ferrugineus. Loculamentum lanceolatum, utrinque acuminatum, excentricum, valde compressum, capsula ipsa dimidia parte angustius prope ventrem longitudinaliter locatum, ad basin foveola profundius forniculata exsertum,

REC. nullum: praeter funiculum umbilicalem filiformem, e fundo capsulae insertum & feminis apicem adhaerens,

SEM. gemina, in alba tenuem ampliata, nucleo obovato hinc piano inde levitulari-convexo & eminentiis obtusis forniculato inserta, subinversafumosa, J. e cinnamomeo-fusca.

INT. duplex: *exterius* membranaceum, in alba extenuatum; *interim* membranaceo-chartaceum, tenue, nucleum obvolvens, lutescens.

ALB. nullum.

EMB, nucleo conformis, erectus, piano-convexus, laevis. *Cotyl*, obovatae, obtusissimae, amygdalino-carnosae, hinc convexae, inde concavae 1. planiusculae, basi incisa. *Rad.* brevis, intra cotyledones immersa, teretius conica, acuminata, umbilico externo contraria, infera

EXPLICATIO FIGURE.

a.) Capsula integra, leviter dehiscens. b.) Dimidia capsulae pars, cum loculamento. c. d.) Semen separatum, ab utraque parte visum. e.) Nuclei sectio transversalis. f.) Embryonis fitu paululum exsiccati intra integumentum. g.) Cotyledones separatae, a parte internj pedatx, ut radice insertio in confectum veniat

CON-

CONCHIUM falicifolium. *ibid.*

Capfula (a.) pollicaris, ex pedunculo valido ovato-globofa, ad dorfum rediufcula, per ventrem vero magis gibba, apice mucronulata, crailla, verrucis validis difcretis conlperfa, cacterum glabra, corticata, lignofa, ad ventrem longitudinaliter dehilcens, unilocularis, fubbiv;ilvis Cortex tenuis, coriaceus. Loculamentum (b.) valde compreilum, ad dorfum capfulhe loca* turn, ad bafin ledulo profundo pro nucleo inltrudum. Semina (c.) gemma, ex acuminata bafi irregularicer obovata, ala magna amphata, bafi nucleo (d, E.) ovato-oblongo, piano-convexo leviterqiielciobiguiajcoinltrudla, {padiceo-fufca. Int. & Alb. ut in priore. Embryo (F.) nucleo oonformis, erodus, ladeus. *CotyU* ovato-oblongae, obtufae, bafi *Mx*, amygdalino-car» nofcc, extus obfolete rugofse, 21^,parva, conico-acuminata.

CONCHIUM nervofum, *ibid.*

Capfula (a.) pollicaris & ultra, ovato-globofa, craffa, per dorfum longitudinaliter fulcata, apice mucronulato-acuminata, corticata, lignofa, ventre longitudinaliter dehifcens, cineiea, unilocularis. Cortex tenuis, coriaceus, glaber, per maturitatem ephelide confpurcatus. Loculamentum (b.) valde compreffum, obovatum, ad ventrem capfulae locatum, bafi fuperne foveolatum. Semina (c.) gemina, fpadiceo-fufca, nucleo (d e.) obovato piano* convexo leviter frobiculato infignita. Embryo (f. g.) obovatus, erodus, *Cotyl*, (H.) cordatse, leviter plicate: lobplis Uteralibus introflixis. *Rad.pixrv&9*

CONCHIUM drupaceum. *ibid.*

A Cl. LABILLARDIERE, cum fequente,

Capfula (a.) pollicaris, ovato-acuminata corticata, lignofa, e luteo (padicea. Cortex carnofo-coriaceus, epidermide glabra bevigata tedus. Loculamentum ad ventrem capfulae depreilum, Semen (b.) longe ellipticum.

CONCHIUM teretifolium. *ibid.*

Capfula (a.) femipollicaris, pedunculo tenui prope bafin transversim infidens, angufta, deorfum ventricofa, fupra vero rediufcula & in mucronem obtufum furfum protrada, lignofa, cortice rugofe extus veftita, fubbivalvis, Loculamentum (^b) ad dorfum capfulae locatum*

BANKSIA. Gonf. Carpol. Vol. L p. 221,*

BANKSIA marginata. Tab. ZZQ. fig. 1^

an *Bankfia marginata*. CAV. ic. 6. t. 544?

A Cl. LABILLARDIERE,

Tom. III.

E e

Flores



Flores & frudus in amentum (a. a.) cylindracco - oblongum, tri - quinquepölicare congefti.

Cal. nullus. Corolla (b. B.) roonopetala, quadrifidaj tubo brevi: laciniis linearibus, longilfimis, extus hirtis, ad apicem (C.) inaequaliter lanceolatis, cochleariformibus, extus convexis, intus margine involutis, J. foveola antherit'era exfculptis. Scam. 4.; filamencis brevibus, foveolarum bad inferris? antheris oblongis, bilocularibus. Ovar. fuperum, ftylo fubulatoj ftjgmate increflato.

Capfulx (e.) horizontals, fquamis (d.) hirtutis oblongis ferrugineis arde fibi approximatis difcriminatx, femipollicares, coriaceo-lignofae, irregiilariter ovatax, transversim paulo latiores, fuperne orbiculatae & leviter marginatae, inferne in pedunculum brevem conicum attenuatae, l?evigatae, fufcx, intus * nigrie & fibris dilutioribus (f.) intermixtae, a vertice per ventrem dehifcentes, biloculares, fubbivalves. Loculamentum lenticulari-compreffum, deorfum acuminato-attenuatum. Diifepimentum (g. h.) loculamenti forma & longitudine, liberum, coriaceo * lignofum, apice femibifidumj lamini^ per maturitatem elaftice dehifcentibus: compreffum, ad marginem fuperiorem prope bafin foveola oblonga pro funiculo umbilicali exfculptum. Rec. nullum: prseter funiculum umbilicalem filiformem, in propria foveola diflepiementi ex fundo capfulae ad feminis latus fuperius adfcendentem & ibi inferturn. Sem. (g. i. k.) in fingulo loculamento fingulum, eredum, loculamento Tuperne paulo anguftius, in alam fublateralem membranaceam rotundatam ampliatur, deorfum acuminatum & nucleo procuberante fufco infignitum, e fufco fpadiceum. Embryo eredus. Rad. umbilico externo concrana, infeia.

17. PERSONIA .

SMITH *Act. Sob. Linn. Loncl.* 4. p. 215.

Cal. nullus. Cor. tetrapetala: petalis primum conice connivencibus, deinde revolutis, intiis glabris, ad bafin llamimferis. Glandulc quatuor ad bafin ova<rji. Stam. quatuor> fiLim. .••> antheris linearibus, deiLum reflexis. Ovar, fuperum s ftylo fimpJici; lligmate obtufo. Drupa baccata, umloqularis. Putamen unilocuhre. Rec. nuJlum. Sem% unicum, eredum. Alb. nullum. Embg^rectus.

PERSOOLfiferruginea. Tab. 220. fig. 7.

Habitat in Nova Hollandi'a prope Port Jackfom Ex colledione Bankfiana.

PER. Drupa mediocris n'-agnitudinis, baicat.1, obovata, paulum obliqua, fulcis obioletis exarata, (tylo periiltente huto ad drupam reflexo ik ipfi adpreiTo



preffib faftigiata, purpurea, unilocularis. Caro mollis, a cortice craffiufculo inclufa & cum villis puramini pertmaciffime adhaerentibus intime mixta, lutefcens. Putamen ovatum, turgidum, ad vencrem rediufculu-n* iu dorfo vero roagis gibbum f bdfi area parva umbilicah palhda inftru&um, apice fulco levi bicufpidatum, ad latejra deorfum leviter fulcatum & futuris fpuriis inilgnitum, craffum, ex glomerulis labulofis minimis conflacum, durum, e rufo-fufcum, untloculare, evaive. LocuUmemum obovato-oblonguit)9 apice mucronulaco. apiculatum.

REC. millum: femem bdfi pucaminis adhaeret.

SEM. unicura, ex obovato oblongum, ad verticem obtufum, & apicula acuminata mucronulatum3 deorlum acuminatum, curvuluin, ad utrummje latus fulco elevato tenui inlirudlum, palhdurn 1. lutefcens.

INT. fimplex, membranaceum, facile detrahendum, ad apicem in apiculani acuminatam protradum & cha/aza ferruginea infignitum.

ALB. nullum.

JEMB. femini conformis» curvulus, eredus, ladleus. *Cotyl.* ovato-oblongac, carnofe, obcufe, piano-convexae, incunjentes. *Rad.* brevis, cum cotyledonibus continua, conico-acuminata, umbilico externo obverfa, infera.

EXPLICATIO FIGURIE.

a.) Dmpa integra. b.) Eadem medio tranfverfe diffefta, cum putarnine in fitu. c. d.) Putamen folutum, a lateie & a ventre fpeAatum. e. f.) Ejusdem fedtio tranfverfalif & longitudinalif, cum fitu & forma loculnmenti. g.) Semen feparatum. h.) Idem tranfverfe diffe&um. 4.) Embryo folutus. K.) Stylus perfiftens, a el r up a feparatus.

172. P E N T A D A C T V L O N .

Cai. . . . Cor. . . . Stam. . . . Ovar, inferum; ftylo fimplici, filiformi, ftriato, perfiftente. Drupa baccata* Putamen oflèum, biloculare. Rec, nullum. Sem. folitaria, ereda, apiculataj nucleo dilfimili. Alb. nullum. Emb. eredlus, lobis cotyledoneis quinis.

^NT.VDACTYLON anguftifolium. Tab. 220. fig. 5.

Habitat in Nova Hollandia prope Port Jackfhn. Ex colledione Bankflana.

PER. Drupa magnitudine cerafi minoris, ovata, paululum obliquaT' deprefsiufcula 1. ad verticem leviter umbilicata, & ftylo perfiftente faftigiata» breviter pedunculata, baccata, comprefsiufcula 1. turgide lenticularis, gUbra, viridiufcula. Caro cuticula tenui veftita, mollis, cum villis puutnini ardlifrxme adnatis intime commixta, palhda^ Putamen cordato-ovatum.
Ee z * turn.



Quadria (*heterophylla*), foliis pitinatis bipinnatisque, factis longis simplicibus.
Ruiz & PAVON *Jlor* peruv. i. p. 63. t. 59. f. 6.*

Ex Colled. Sem. MuC PariC

PER. Drupa vix pollicaris, globosa 1. ovato-globosa, fupera, utrinque mucronulata, baccata, sulco levi longitudinali inscripta, glabra, per setatam ferrugineo-fulva, Caro non admodum crassa, extus cuticula tenui vestita, intus putamini undique adnata, & intra ejus productiones immersa. Putamen crassiusculum, ex fibris subligiosis 1. chartaceis in carnem promissulis conferruminatum, firmum, intus scabriusculum, rufescens, uniloculare, monospermum#

REC. nullum: praeter funiculum umbilicalem, filiformem, cum integumento externo undique conferruminatum) ex fundo putaminis & in proprio ejus sulco ad feminis apicem ascendentem.

SEM. unicum, cavitatem putaminis exade replens, globosum h ovato»globosum, utrinque mucronulatum, rufescens.

INT. duplex: *exterius* coriaceum, crassiusculum, a femine lubenter fecedens; *interius* membranaceum, embryonis basi arduius adhaerens *chalaza* maxima, mitraeformis, totum ieminis hemisphaerium superius occupans, integumentum ipsum incrassans, fusca.

ALB. nullum.

EMB* femini conformis, globosus, erodens, hemisphaerio superiore a chalaza depressus, ladleus* *Cotyl.* crassus, amygdalino-carnosus, fubaequalesi altera plerumque majore, longitudinaliter excavata: altera minore, ab illa excepta* *Rad.* minima, ovata 1. subglobosa, obtusa, penitus intra cotyledonum basin recondita, umbilico externo obversa, infera_f

EXPLICATIO FIGURJE.

a.) Drupa integra. b.) Eadem medio transverse dissecta, femine excussio. e.) Semen transverse sectum. d.) Idem detratto integumento externo, ut chalaza cum ipso verticem appareat. t.) Cotyledones separatae cum figura & infertione railculse*

. 174. L E C I S C I U M .

Cal. , 4 4 Cof. . . . Stam. . . . Ovaria superum j stylo brevi j stigmate concavo. Drupa baccata j ad verticem anata j putamine chartaceo ittniloculari.
Rec. nullum. Sem* iolitanum. Alb« nullum. Emb. detormis.

LECISCIUM drupaceum. Tab. 210* fig. f«

Ex colledione Cl_t DttSFoNiAiKEs, sub nomine *Chryfophyllu*



PER. Drupa femipollicaris, baccata, ovata l. ovato-globosa, in vertice stylo perfittente brevissimo cradib concavo & infra hunc pundlo callosi centrali intrudta, glabra, viridifcula. Caro non adnoium crassa, mollis, vasis nucritiis intermixta, pucamini adaata. Pucamea ellipticum, apice mucro* nulatum, offeo-charcaceum, tenue, extus scabracum, evalve, umloculare mouofpermum.

REC. nullum.

SEM. imicum, e reniformi subglobosum, ad ventrem rugis transversalibus decurrentibus notatam, fucum.

INT, (implex, membranaceum, tenue)

ALB. nullum.

EMB. femini conformis, inferus, albus. *Cotyl* crassus, carnosus, piano-con* vexus, vasis nucritiis incus fissus, per ambitum arde conglutinatus, ag* cumbentes. *Rad.* brevissima, obcusa, lateralis, adscendens,

EXPLICATIO FIGURÆ.

A.) Drupa integra. b.) Eadem longitudinaliter a carne claudata, cum fitu putaminis. c.) Ejus, *Atm* fissio transversalis, femine excelsa. d.) Putamen longitudinaliter fissum, cum femine in fitu. e.) Embryo solutus. f.) **Idem longitudinaliter** dissectus, g.) Ejusdem fissio transversalis.

175. P E R S E A.

PLUM. gen. t. 20. Laurus. LINN. & Juss.

Cal. monophyllus, inferus, hirsutus, coloratus, deciduus; Cubobrevi; limbo fexpartito, Cor. nullaj nisi calycem velis. Stam. (fex, MILL.) novem, duplici ordine disposita, quorum tria interiora; filamenta calyci infera & ipsi longitudine aequalia; antheræ quadriloculares; loculis apice operculo eredo perfittente dehiscentibus. Glandulae novem, pedicellatae, globosae, inter filamenta prope basin inferae. Ovar* superum j stylo simplici, longitudine taminum; stigmate obtuso. Bacca pomacea, nuda; loculamento chartaceo. Rec. nullum. Sena, unicum, inferum. Alb. nullum. Emb. inferus*

PERSE A gratissima. Tab. 221.

Pyroifilis fructus in nova hispania, mico magno. BAUH. pin. 439.

Persea. CLUS. hfl. 1. p. 2.

Prunifera arbor fructu maximo pyriformi viridi» pericarpio fulento butyrace nucifum unicum maximum nitlo ojjiculo tecium cingent.* SLOAN jam. 131. hrjt. 2. p. 13.

Arbor



A) *bor amerkana, amplifimis pergamenis foliis fuperficie nitidiffinta, fru&u pyri-formi crujlaceo cortice coriato.* PLUKN. *aim.* 39. *t.* 267. *f.* 1.

Laurus foliis oblongo - ovatis, frufifu obverfeovato, pericarpio butyraceo. BROWN *jam.* p. 214.

Laurus foliis ovatis coriaceis transverfe venojis peremmtibus, foribus corymbo-Jis. LINN. *fpec. pi.* p. 529. *Syft. veg. ed. 14.* p. 383. JACQ. *obf. 1.* p. 37. SVVARZ *obf.* p. 152. WILLD. *fpec. pi. T. 2. P. x.* p. 480. PERSOON *fyn. J.* p. 449.

Ex colle&ione JDeffertiana.

PER, Bacca grandiufula, tres pollices craffa & quinque circiter longa, variae formx, ovata> plerumque vero obovata 1. pyriformis, ball torofa & calyce orbata, apice obtufe mucronulata, pedunculo valido infidens, pomacea, corticata, viridiufcula, 1. e fufco faturate purpurafcens, unilocularis. Clortex coriaceus, non admodum craffus, a carne facile detrahendus[^] Caro craffa, mollis, 1. butyracea, ad peripheriam viridefcens, centrum verfus albida. Loculamentum centrjle, ovatum, lata bafi carni ardlus adnatum & deorfum in pedunculi vafa abiens, chartaceo-coriaceum, kraf-# fiulculum,- monofpermum.

REC. nullum: femem ante maturitatem baccx prope verticem loculamento ope vaforum umbilicalim adhaeret*

SEM. unicum, magnum, ovatum, obliquecomprefliufculum, turgidum, loculamento paulo anguftius & adepta maturitate ab ^>fo liberum₅ inverfum, album.

IKT. funplex, membranaceum, validum, cum vafis umbilicalibus ex umbilico emanantibus & per totam feminis fuperficiem divifis intime conferruminatum.

ALB. nullum.

£MB» femini conformis, maximus, oblique inverfus, albus. *Cotyl.* maximse, crallilimar, amygdalino-carnoFiie, margine transverfim rimofar, incumbentes, fubct-uales: altera fuperiore, paulo minore, ovata, ad bafiii mucronulata, intus insequabili: altera infenore paulo majore, fubconcava, fuperiorem excipiente. *Plum** magna, diphylla, compreira: foliohs tenuibus, acuminatis, margine ciliatis. *Rad.* minima, longe a cotyledonum margine diftans, incra cotyledonum foveolam abfcondita, umbilico externo obverfa, fupera.

* EXPLICATIO FIGURE.

a.) Bacca intgra. b.) Ejusdem feft'o longitudinalis, cum fitu & forma externa loculamenti. c.) Loculamentum feparatum & longitudinaliter cum ikte^nmcto apertum, ut embryonis lit us naturalis appareat. d.) Embryo feparatus, paillum a vertice vifus. e.) Ejusdem fedlio transverfalis. f.) Coryledoii fupenor feparata, a parte interna fpedata. g.) Cotyledon altera infe-rior, cum fitu & forma plumulx atque radiculx.

Nucleus



Nucleus odoris plane expers,

Hujus quoque congener videtur *Laurus peudida*. SVRARZ *l. ind. occid.* 2. p. 719. ob baccam mollieni & basi nudam.

Laurorum familiam in plijra genera dispefcere fatius effe duxi, utut dtffici-
lis fit certorum inter ip(* genera limitum defignacio; fed ejusmodi exempla
in ordinibus plantarum non rara, ut uno genere tota farniha complefti
poifet: genera vero iterato examine florum in vivis quam maxime indigent.
Conferantur quoque annotationes fuper hmic ordinem, qua? Cl. JUSSIEU
in *Diar. hijt. nat.* ^sJ4uf. *Farifi* 6, f. iff. & f_tq. ptotert.

176. B O R B O N I A .

PLUM. gen. t. 2» *Laurus*, LINN, & Juss.

Flores hermaphroditi & mafculi, nonnunquam & fexu diftindli in diverfis ftir*
pibus*

Cal, monophyllus, fexpartitus, perfiftens; laciniis ovatis, acutis, deciduis_r
Cor# nulla: praeter calycem. Stam. odo 1. novem, duplici online difpofita;
fex externa; duo 1. tria interna, ad bafin filamentorum glandulis binis pedi-
cellatis globofis intruda j filamenta breviltimaj fltherse tetragon*, apica
quadriloculares. Ovar. fuperumj ftylo fimplici, fubulato, longitudine ftam-
numj (tigmate obftfo. Drupa baccata, calyci truncato cupulato immerfa,
unilocularis, monofperma, Rec» nullum, Sem, unicum. Alb. nullum.
Emb. inverfus_t

BORBONIA globofa. Tab. 11%, fig. 1*

an *Laurus (globofy,) fotiis ovatis glabris^ cvmis pedunculatis axillaribus, drufa
globofa*. LAM. *diSt.* 3. p. 451. PERSON *Jyn.* t..p. 449?

A Cl. A. L. de JUSSIEU.

PER* Drupa baccata, femipollicaris, ovato-globofa, apice mucronulata, ca-
lyci in pedunculum longum clavatum cupuldeformem truncatum rubrum
immerfa, glabra, viridis, unilocularis* Caro mollis, non admodum
craffa, a locuJamento per aetatem feeparabilis, cuticula tenuiffima incJufa_t
Putamen ovatum, cruftaceum_r fragile, fulco elevato longitudinali infcrip-
tum, apice a vafis umbilicalibus perterebratum, glabrum, evalve, unilo*
culare, monofpermum.

REC* nullumj prxter cicatricem ftellatam, in vertice loculamenti a vafis um*
bilicalibus per putamen transeuntibus exafferatam, cui femem affixum eft.

SEM. unicum, ovatum, apice mucronulatum, grande, per aetatem vero locu*
lamento ipfo paulo anguftius, inverfum, lucefcens*

INT.



INT* (implex, membranaceum, tenue, cum vasis umbilicalibus a vertice di-
% vergentibus undique conferruminatum, & per exficacionem feminis ab
ipfo fecedens & loculamento adhuerens.

ALB. nullum.

EMB. femini conformis, fubobliquus, inverfus, albus. *CotyL* ovatse, apice
acuminato-niucronularac, camofac, craifse, leviter undulato-plicatae, pla-
no-convcxse. *Plum*, parva, di^iylla : foliolis conico-acuminatis. *RarL*
parva, ovata, obtufa, a peripheria cotyledonum remota & jpljs ipiqierfa,
umbiJico exteruo obverfa, fupera.

¥

EXPLICATIO FIGURIE.

«. n.) Pars cymx fnigiferae. b.) Drnpa Integra, feparata. c.) Fa^em cum putamine media
diffelta. d) Putamen icparatmn, integrnm. e.) Idem longitudinaliter diffedum, cum embtyonc
in fitu. f.) JEmbryo transverfe feftus. g. h.) Cotyledons feparatx, & a parte iuterna vifae.

BORBONIA cupuiaris. ibid.

Laurus (cupuiaris, a.) foliis utrinque mcuminatis, fitpra nitidulis, fruSfu ovali.

LAM. M&. §. p. 447, PKRsoon fyn. i. p. 448.

Ex colle&ione Delefertiana,

Frudus (a.) glandiformis confans ex calyce (b.) coriaceo, profunde cupulato,
margine truncato acque acuto, cylindraco-torulofa, in pedunculum atte^
nuato, cui bacca (c. d.) immerfa eft ovaco^cylindrica, apice mucronulata,
bafi area lata calycis fundo affixa, glabra, viridiufciila, unilocularis. Caro
(c.) tenuis, in cruftam coriaceam fragilem exarefcens. Semen (f. g.) ova*-
to-oblongum, apice mucronulatum, ficcitate loculamento multo angultiu\$
& longitudinaliter rugofum, e cinereo viridelicens. Integ. duplex, femcn
arfle includens: eXterim ad apice in paulo craffius & cum vasis umbilicalibus
incime conferruminatum, chartaceum; interim fufcum, intus glaberrimum.

* Emb. femini conformis, inverfus, albus. *CotyL* (h.) carnofc, craifo, piano-
convex^; intus fecundum loigiitudinem Jeviter plicatx. *Vlimu* diphylli,
acu/ninata. *Rad.* cpnico-^cummata, ab apice cotyledonum remota, inuiKr^
fa, fupera,

177. T E T R A N T H E R A .

JACQ. *hort. Schocnb.* 1. t. 113, *Litiea.* Jess. *Diar. liift. nat. muf.*
jXLris. 5. j). 197.

Flores fexu diftincti in feparatis ftirpibus, quorum fex in utraque involucro
commuiii pjBinaphyllo colledi.

Tom. Uh

Ff

MAS,



MAS, Cal. monophyllus, bad tubulofus, quinquepartitus. Cor. nulla; praeter calycem. Stam. 16 1. 20.5 duplici ferie difposita; filamenta corollae inferta, o&o 1* decem exteriora breviora, glanduiformia 1. castrata, cum interioribus longioribus antherifens alternantia; antherae quadriloculares, Ovar. nullum.

FOEM. Cal. & Cor. ut in tmre. Stam. nulla. Glandulae oblongae. Ovar. fuperumj ftylo & ftigmate fimplici. Bacca calyci truncatoinfidens, unilocularis. Rec. nullum. Sem. unicum, inverfum. Alb. nullum. Emb. inverfus,

TETRANTHER* apetala. Tab. 222. fig. 2.

*Tetranthera apetala** ROXB. *carom, pi. U 147.*

Ex collezione Bankfiana.

PER. Bacca parva, globosa, pedunculo incrassato in calycem truncatum ampliato infidens, purpurea, unilocularis, monosperma. Loculamentum membrana tenui firma velatum.

REC. nullum.

* SEVI. unicum, inverfum, ovato-globosum, apice mucronulatum, album.

INT. (Implex, membranaceum, tenue, facile detrahendum.

ALB« nullum.

EMB. femini conformis, inverfus, mucronulatus, ladeus. *Cotyl* crasse, carnosae, hinc convexae, inde leviter undulato - planiusculae, accumbentes, *Rad.* minima, globosa, cotyledonibus immerfa, fupera.

*

EXPLICATIO FIGURE.

8.) Pars cymae frugiferae. b.) Bacca feparata. c.) Semen feparatum. d.) Embryo folutus. e.) Cotyledones feparati, a parte interna fpedatae.

178^ O C O T E A.

AUBL. *guian. t 310.* Juss. *gen. p. 80.* Porostema.

SCHKEB. *gen. 1226.* Nedandra. KOTTB. *JIL fur in.*

p. 10.

Cal. monophyllus, subglobosus, perfertus; limbo fexpartito: laciniis deciduis, tribus exterioribus majoribus. Cor. nulla, praeter calycem. Stam. novem, duplici ordine difposita, fex exteriora & tria interiora; filamenta membranacea, tria interiora paulo crassiora 5 antherae quadriloculares. Glandulae fex, Jubrotundae, cum ftaimnibus exterioribus alternae. Ovar. fuperum, ftylo fimplici crassiori ftigmate concave Drupa parva, a calyce coriaceo truncato-globo-



giobfo obvolucrata; putamine monofpermo, R e c nullum. Sem. unicum.
Alb. nullum, Emb. inverfus,

OCOTEA gujanenfis. Tab. 222. fig, j,

*NeSfandra^m(bijuga,) foliis ovato * lanceolatis acuminatis, racemis filiformibus, fionbus polygamis , antheris bijugis.* ROTTB. -pi. furin. p. 10.

Laurus (furinamcnjis⁹) foliis ovato - lanceolatis avimiutis% ramis patentiffimis% racemis Jiliformibiis latera libus axillaribusve. SWARZ / . ind* octid. a. p. ?QS.

WILLD. [pec. pi. T. 2. P. / . p. 482. PERSON fyn. 1. p. 449.

Ocotea. AUBL. *guian.* 1. c. p. 780.

Ex colledione Cl. DESFONTAINES, & ab amiciflino D^{no} DECANDOLLE.

PER. Bacxa parva, vix granum piperis magiitudi-
mentiens, vertice tan turn
ex calyce obvolucrante conaceo fubglobofo 1. obovato & apice foramine
orbiculan pervio prominula, globofa, utrinque mucroiulata, fundo caly[^]
cis udnata, glabra, lutea, uniloculans. Caro tenuis, ficciute farinofa,
lutefcens, cuticula tenui laevigata teda.

REC. nullum, pnter funiculum umbilicalem filiformem, a bafi baccae ad apu-
cem feminis adfcendentem.

SEM. unicum, globofum, apice mucronulatum, vertice umbilico parvo , quo
funiculus umbilicalis infertus, inftrudum , inverfum, fufcum.

INT. duplex: *exterius* cruftaceum, fragilei *interius* membranaceum, tenue em*
bryoni adhaerens.

ALB. nullum.

EMB. femini conformis, inverfus, f • •

EXPLICATIO FIGUR/E.

. a.) Pars eymK friijiferap, b.) Fniftus integer, feparatus. c.) Calyx longitudinaliter dimidia
tus. d. D.) Bacca feparata, E.) Scmrn, ab apice ad medium uf(jie a carne duiudatum , cum
deciirfu funiculi umbilicalis. F.; Semen feparatum. G.) Telia medio tranfverfe diflefta.

179. Q U I I N A.

AUBL. *guian.* t. 379.

Flores ftipulis duabus bafi muniti.

Cal. monophyllus, parvus, inferus, quadripartitus, perfiftens; laciniae ovatae,
acutx. Cor. . . . Scam. . . . * Ovar. fuperum i *ilyl* * . • ftigm. . . .
Bacca ovato-mucronata, apice umbilicata, dipyrena. Pyrenx charracex,
extus hirfutie, monofperm[^] Sem. folitaria, iuverfa, fpadicea. Alb. nul-
lum. Emb. inverfus; radícula puntficukiri.

Ff a

Qui



QpiiNA gujartends. Tab. tez* fig* 4.

jQuij?a. AUBL. 1. c. app. p. 19*

A Cl. A. L. de JUSSIEU*

PER. Bacca magnitudine cera'l minoris, ovata 1. ovato- glotfofa * furfum in mucronem brevem obtufum apice umbilicatum protracfta, pulpofti, longitudinaliter llata, pedunculo tenui & calyci perfiftenti infiftens, glabra, lutefcens, unilocularis. dipyrena. Pulpa cratfiufcula, mollis, ficcitate fere evanida. Pyrenae geminx, arfte fibi approximatae, accumbentes, corda* tx, piano-convexx, chartacex, ad vertiGem area umbilicali communi orbiculari fufca immerfa m(jgnitfe, extus fetulfs denfiffimis reclis lucefcentibus conlperfac, intus glabrx, uniloculares, monofpermse.

REG. nullum: prseter vafii umbilicalia epedunculo alfurgentia & arex umbilicali inferta.

SEM* folitaria, ovata J. fuborbicularia, utrinque mucronulata, plano-convexa, bafi paulo craffiora, inverfa, dilute ferruginea.

INT. (implexJ membranaceum, tenue*

ALB. nullum,

EJVIB. femini conformis, inverfus, albus. *Cotyl.* craflae, amygdalirto - carnoftic, hinc arcuatx, inde planiufculae \$ 1. leviter undulatx, accumbentes. *Rad.*, minima, pundticularis, umbilico externo proxima₃ fupera.

*

EXPLICATIO FIGURE

a.) Bacca Integra, b.) Pyrenx a carne fohits & fib! adghitinatae, cum area umbilicali Integra, c.) Exdem folutae, a parte interiore vifx, cum area umbilicali dimidiata latcrali. d.) Pyreux k&io longiCudinalis. c. f.) Embryo fohUus, ab utraque parte fpeftatus. g.) Cotyledones feparatae.

froxime accedit ad Murrayam^

180. S A L V A D O R A *

LINN, *gem* 163. *ed. Schreb.* 220. *Juss. gen. p.* 84*

LAMARCK *ill. gen. t.* 8**

Cal. monophyllus, parVus, inrerus, quadripartitus, perfiftens. Cot. monope* tala, quadrifidaj laciniis ovatis, reflgxis, cuil calyce alternia. Stam. qua* tuor, ad divifuras cbrollac inferta; filatncnta Tetaceaj antherae ereflcGj lubrotunda. Ovar. fuperum; ftylo brevi* fimphcij ftigmate obtufo, coicavo* Bacca globofa, unilocularis, monofpetma. Rec. nullum. Sem. fohtariuni, inverfum, integumemo chartaceo infrucitum. Alb. nullum. Emb. inverfus; radícula abicondha#

SALYA-



SALVADOR A perfica* Tab. 222. fig. j \

Rivina paniculata. LINN. *fyjK nat. ed*> JO. p. 899*

CiJJus (*arbor ea.*) *foliis oblongh wtegrh crajjis.* FoRSK. *defc. p. £4. tt. 8.*

Embslia (*Grojfularia* ,) *foliis ovato - lanceolath oppofitis, foribus tetrandris.*

RtTZ *obf*> 4. p. 24.

Salvador a. GARCIN. *a&*> *angl. 1749. n. 4\$u* LINN, *amoen. acad. 3. p. 21.*

Spec. pi. p. 178. Syji. veg. ed. 14. p. 166. WiLLD. fpec. pi. T. 1. P. i. p 6y5*> PER so ON *fyn. 1. p. 149.*

*Icon. VAHL fymb. bot. u t. 4, RoXB. pi corom. t. 26**

Ex colledtionē Bankfiana.

PER. Racca parva, magnitudine pifi, pulpoHi, globofa, apice mucronulata, bafi corollx & calyci periittenti infittens, glabra, lutea, unilocularis. Caro craifiufcula, pulpofa, moUis₅ cuticula tenui incluſa, lutefcens, femini non adh[^]rens*

REC. nullumj prseter funiculum umbilicalem breviflimum validum ad verticem feminis, quo mediante femem pulp_x adhacer*

SEM. unicum, ovato-globorum, apice mucronulatum & area umbilicali infrudum, inverfum, lubenter a carne fecedens, glabrum, lutefcens.

INT. fimplex, chartaceum* validum.

ALB* nullum<

EMU* magnitudine fere feminis, cliptlcus, invertis, albus. *CotyL* craflae, amygdalino- carnofw , plano-convex*, ad apicem rima fiffae & glabellis duabus 1. lobis notat:e. *Plum*, minima, bidentata. *Rad*> oblonga 1. fubclavata, tertiam embryonis partem longitudine mentiens, in proprio le-ftulo intra cotyledones demerfa & plane abfcondita, reila, adfcendens, umbilico externo obverfo, fupera*

EXPLICATIO FIGURÆ.

a.) *||rjt*cemuli frugiferi. B.) *Bacca*ſeparata , *Integra*, c.) *Ejimterti kdio* trartsverfaliS, *fc* *mijie*xtiiffo. d.) *S.mcn* ftipaitfuin, *integrum*. "c.) *Wem* tranſverſe diflicau. f. G/) *Kmbryo* folutus- HO *Cotyledonn* ſeparata, a parte intcina ſpeftatx, cum forma & infertione radicklak

181. CRESCENTIA.

LINN. *gen. 762. ed. Sclireb** \o%u *Juss. gen. p. 127.*

LAMABCK *ill. gen. t. 547** *Cujette. FLUM- gen.*

*t. 16**

Cal. monophyllus, inferus, sequalis, bipartitus, deciduus. Cor. monopctala, irre-



irregularis; tubo infundibuliformi, incurvo, supra basin coarctato, ad medium vero rufus ampliato; limbo inaequali, bilabiato: lobo superiore brevior, crenato: inferiore longior, tripartito. Stamin. quatuor, didynamum, corollae inferae; filamenta ad corollam curvata, teretibus antheris basi coherentibus, bivalves, Ovarium superum, pedicellatum; (stylis simplicibus, corolla longiore) stigmate bilamellato. Bacca corticata, intus pulpofa. Rec. nullum, Sem. plura, compressiflucula, vasa. Alb. nullum. flos in bacca magnus radiatus reconditus, immerfus.

CRESCENTIA cucurbitina. Tab. 22J.

Arbor americana cucurbitifera, folio longo mucronato fructu oblongo*, COMM. hort. J. p. 137. t. 71.

Cujette latifolia fructu putamine fragili PLUM. ic. t. joy.

Crescentia foliis lanceolatis titrinque attenuatis, LINN. hort. cliff, p. 327.

Crescentia arborefcens, foliis fingularibus ovatis nitidis fructu minore*, BROWN jam, p. 366,

Crescentia (latifolia,) foliis ovatis petiolatis alternis, fructu ovata acuminato, feminibus orbiculatis compressis. LANK MSt. 1. p. 558.

Crescentia foliis lanceolato- ovatis. LINN. mant. p. 250. Syji. veg. ed. 14. p. 56g.

Crescentia foliis ovatis fubcoriaceis dijunctis, fructibus ovatis acuminatis. SWARZ obf p. 234. WILLD. fpec. pi T. 3. P. 1. p.311. PERSON fyn. 2. p. 168,

PER. Bacca grandis, interdum pedalis; fupera, ovata, utrinque obtuse mucronata, fulcris quatuor levibus elevatis longitudinalibus deorsum deliquiscentibus infignita, pedunculo tenui infidens, glabra, corticata, intus pulpofa, ficcitate fpedicea, unilocularis, polyperma. Cortex non admodum craffus, rubiginofus, fragilis, extus cuticula tenui vestitus, intus vasculorum fasciculis quatuor fulcris externis obversis & in rete vasculorum & utrifvis inludus. Pulpa a membrana propria inclusa, mollis, femina obdurefcens, albida.

REC. nullum; femina in pulpa inordinate horizontaliter tamen circumscissa*

SEM. numerosa, JO 40 & ultra pro magnitudine baccarum orbiculata, paulo latiora quam longa, compressiflucula 1. lenticulari convexa, fulco medio levi longitudinaliter infcripta, & caruncula umbilicali supra basin notata, fufca.

INT. fimplex, fubcoriaceum, ad basin feminis paulo craffius, facile deturhendum.

ALB. nullum.

EMB. femini fere conformis, magnus, utrinque leviter emarginatus, compressiflucula*?, (vestitate) fufcus. Cotyled. fuborbiculatse, utrinque profunde & acute emarginatse, piano-convexae, compressifluculae, fulco intermedio levi



levi longitudinaliter bipartite, glabella bifida ad emarginationem bifilarem infignitae, cralfiufculae, amygdalino-carnofae, leviter undulato-pli, catae, incumbentes. *Rad.* minima, breviffima, conico-acuminata, intra cotyledonum emarginationem alee recondita, umbilico externo obverfa, vaga.

EXPLICATIO FIGURE.

a.) Bacca Íntegra, b.) Eadem medio transverfe difflc&a, cum fitu femimim intra pñipam. c.) Semina feparata. d.) Idem medio transverfe difleftum. e.) Embryo foitutus. f.) Cotyledones feparatae, a parte interiore vifx, cum infertione & figura radlculx.

NiG error quidam fubfiftat, C. Cujette L. ob femina bilocularia vix hujus generis eHe poteit.

182. P I P A R E A.

AUBL. *guiaru t. 386. Juss. gen. p. 295.*

Cal. tnonophyllus, quinquefidus, inferus, perfiftensj laciniis ovatis, acutis, demum reflexis. Cor. fub ovario cum ftaminibus inferta. • • • Stam. • ^ „ Ovar. fuperum 5 ftylo fimplici, filiformij Itigmate tripartito, obtufo. Capful* duplicata, rocundaco - trigona, uniloculans, trivalvis. Rec. nullum. Sem. tria (duobus fkpe abortientibus^) hirfuca. Alb. carnofurn. Emb, eredlusj cotyledonibus foliaceis*

PIPAREA mukiflora. Tab. 224. fig. r*

an *Piparca dentata*. AUBL. 1. c, *app* p. 31?*

Ab amiciifimo D^{no} DECANDOLLE.

PER. Capfula vix femipollicaris, ovato-globofa, rotundato-triquetra 1. fulcis tribus elevatis obloletis infignita, hinc llylo filifonni terminata, inde calyc^perfillenti reflexo infiltens, pubefcens, duplicata j lamina *cxteriore* teniW coriacea, per xtjitem fufca: *interiore* paulo craifiore, charcaceo-lignofa, albida, intus pubefcentej carterum unilocularis, ab apice per latera dehiicens, trivalvis.

REC. nullum; prater fulcos elevatos villofiufculos coftis externis obverfos deodum deliquefcetes, quibus femina umbilicis adhxrent.

SEM. ovula tria, rarilfime vero vix uno plura ad maturitatem pervenientia; hinc ftepilfime folitarium, cordato*fubglobo(iim, hidutum, ad ventrem cicacricuJa hneari deorium dcliqueiceieue umbilicali alba notacum, fubiurvedum, fufcum.

INT. duplex: *exterius* craffiufculum, chartaceum, *interim* membranaceum, tenue, adnatum.

ALB,



ALB. (emfni conforme, carnofum , craflum, lutefcens.

EMB. albumine ipfo dimidio fere brevior, & ad ejus bafin locatus, eredlus, albus. *Cotyl.* oblique ovatae, foliaceae, incumbentes, *Rad.* brevis, obtufa, ab umbihco externo averfa, infera.

*

EXPLICATIO FIGURE.

a.) Capfula Integra, non dehifcens. b.) Eadein dehifcens. c.) Ejusdem fe&io transversialis, d.) Valvula feeparata cum fulco, cui feinen adhxret. e.) Semen folitarium, integrant, a ventre & a dorfo fpe/tatum. F.) Idem medio cransverfe difte&um. 5«) Ejusdem fc&iq longitudinah's, cum fitu embryunis. H.) Embryo folutus.

Ob femina immature in noljris {peciminibus cotyledonum forma non fatis certa.

Folia magna, altern^, ovato-oblonga, apice muoronulata, integerrima, per ^mbitum vix undulata, breviter pedunculate,, nervofa, glaberrimaj pe. dicelli uniflori, aggregati ex foliorum axillis; quam ob rem nolham fpecie ab ilia Aubletii divqrfiim ^flb, fufpicor,

183, R H Y S O S P E R M U M ,

CaL . . . **Cor.** . . . **Stam.** *t f f* **Ovar.** fuperum, ftylonulloj ftigmate bipartito, reflexo, obtufo. **Drupa** ovata, baccata, unilocularisj putamine nervofo, bipartibili, monofpermo. **liec.** nullum. **Sem.** unicorn, rugofum_p inverfum. **Alb,** carnofum), craflum. **Emb.** inverfus,

RHYSOSPERMUM nervoftim. **Tab.** 224. **fig.** 2,

Habitat in Nova Hollandja. **Ex** colle&ione Bankfiana_t

PER. **Drupa** ovato-elliptica , ad verticem ftigmate minimo bipartito influ*
• da, baccata, fupera, glabra, purpurea, unilocularis. **Pri|nien** elliptic cum, vix compreffiufculum 1, turgide lpnticulare & furfu^paulo magis compreifum, leviter marginaium, extus nervis linearibus ramofis a bad ad apicem usque a(Furgentibus condecoratum, fecundum luturam in duas yalvas cultro partibile, a carne facile fecedens, & ball tantum ope v^forum umbilicalium ipfi ardius adnatum, modice craflum, ofleum, lutefcens, unilociilare, #monofpermum,

REC. nullum; prater funiculum umbilicalem, e fundo p.utamini aflurgentem, & cum integriimento externo undique conferruminacum.

SEM. unicum, inverfum, ovatum, fulco profundo ad ventrem pro decurfu i'uniculi umbilicalis & rugis ramofis in tota fuperficie exaracum, & inde gyrofe tuberculatum, lutefcens 1. ferrugineum.

INT.



INT. duplex: *exterlus* membranaceum, a femine luhenter fececlens & excepto ventre putaminis loculamento adhaerētis; *interim* membranaceum, tenuiflimum, iitra gyrofitates albuminis descendens, adnatum.

ALB_t femini conforme, duriufculum, carnofum_f ledlulo magno centrali com* preflb incurvo pro embryone exculptum, album*

EMB. albumine dimidio brevior & in ejus axi prope verticem locatus, inverfus, la&eus. *CotyL* longilfime ellipticae, verfus radiculam anguftatrc, fa* liaceae, obtusae, incumbentes, *Rad.* conico-teretiufcula, brevis, obtufa, umbilico externo obverta, lūpera,

*

EXPLICATIO FIGURE.

a.) Drupa intejjra. b.) Ejusdem feftio transversalis, cum fitu putaminis, ad mediam ufque denudati. c.) Putamen feparatum, interm. d.) Ejusdem feftio transversalis, cum adhuc integumento feminis externo. e.) Idem fecundum futuram longitudinaliter fittum, cum fitu feminis. f.) Semen feparatum, paulo a ventre fpedtatiini. g.) Albumen tranverfe diftequum, h.) Ejusdem feftio longitudinalis, cum fitu ledluli pro embryone, l.) Embryo folutus.

Integumentum feminis externum praeter ventrem loculamento putaminis arete adfueret, ut putamen primo ddfpedlu pro biloquari, femine ~~altero~~ abortivo, haberi poſſit ſ. conf, fig. d.),

184. FRASERA, Walt.

MIGHAUX *flor. bor. amer.* i. p. 96*

Cal. monophyllus, quadrifidus, peſſifens; laciniis lanceolatis, patentibus. Cor, monopetala, calyce multo major, quadrida; laciniis ovatis, patentibus. Glandula magna ad medium ſingulae lacinae, orbicularis, fublenocularis, barbata. Scam, quatuor, cum corollae laciniis alterna, & ad ejus bafiniffita; ſijamenta fubulata, bafi dilatata, margine membranaceaj antherx oblongs, bafi emargmatx_t demum reflexa. Ovar. fuperum; ftylo ſimplici; ftigmate bipartite obturo. Capſula coriacea, lenticulan-compreira, unilocularis, bivalvis. Rec. nullum, Sem, plura, parietalia, compreiſa, Alb. carnofum, Emb. . . .

FRASERA Waited. Tab. 224. fig. J.

Fraſera carolinienſis. WALT. *flor. carol.* p. 87. GMEL. *ſyſt. nat.* T. 10. P. 1. p. 256. PER SOON *ſyn.* 1. p. 137.

Fraſera (Walteri,) *ereUa altijima* foliis oblongo - ovalibm verticillatis oppoſitisque, MICHXUX 1, c. p. 97.

Ab amjeiflimo D^{no} DECANDOLLE,

Tom, III.

Gg

PER,



PER. Capfula femipollicaris, ovata, fiylo perfiftente mucronata, calyci infiftens, primum carnofa, denique cartilagineo-coriacea, lenticulari-compreffa, per ambitum vix increaifata, bafi paulo craffior obtufa, unilocularis, margine dehifcens, bivalvis.

REc. nullum: femina margini valvularum interno utrinque duplici ferie adherent.

SEM. muka, 12 — 18» bra&eata, ovato-orbicularia, foliaceo-compreffa, integerrima, nucleo protuberante excentrico & medio pundo obicuriore infignita, fpadicea.

INT. duplex: *exterius* membranaceum, in marginem feminis ampliatumj *interim* tenue, albumini adnacum.

ALB. femine anguftius, & extra ejus centrum prope marginem externum locatum, ovatum l. ellipticum, comprefum, carnofum, album.

EMB. . . .

EXPLICATIO -FIGURE.

a.) Capfula integra. b.) Ejusdem feftio transversalis. c.) Valvula altera feparata, cum feminum fitu atque infertione. d.) Semina feparata. ii.) Idem transverfe diffedum. F.) Inkegumentumj feminis externum, nucleo deftitutum.

185. CYRTANDRA .

FOBST. char. t. 3. Juss. gen. p. 121.

LAMAKCK ill. gen. t. 11.

Cal. monophyllus, inferus, sequalis, fubbilabiatus, quinquepartitus: incifuris duabus int'erioribus profundioribus; deciduus. **Cor. monopetala, magna, irregulansj tubo incurvo, ad faucem ampliato; limbo quinquelobo: laciniis insequalibus, duabus luperioribus plains s tribus infenoribus juttentiilimis, concavis.** **Stam. quatuor, didynamaj filamenta duo fuperiora^fertilia, flexuolh; duo inienora caltrata, redla, filiformia.** **Ovar. fuperumj Itylo fimplici, (bgmate increaiiato, bifido.** **Bacca ovata, corticata, bilocularis.** **Kec. nullum.** **Sem. plurima.** **Alb. carnofum.** **Emb. oblonguss radícula centripeta.**

CYRTANDRA glabra. Tab. 224* fig. 4.

Cyrtandra glabra. Colled. Bankf.

Habitat in Otahiti.

PER. Bacca ovato-oblonga, calycis reliquiis in callum increaflatis & pedunculo longiliimo infiltens, Itylo cralliufculo faitigiata, iulcis duobus obloleciilimis

mis exarata, corticata, intus pulpofa, glabra, purpurafcens, b!!ocularis»
Cortex craffiufculus, carnofus, lutefcens. Pulpa mucilagiiiofo-glutinofa,
hyalina, femina obvolvens. Diirepimentum craffum, carnofo- pulpolum»
fulcis exteruis contrarium. Loculamenta angufta, curvata, medio longi-
tudmalicer fulcata.

REC. nullum; femina funiculis umbilicalibus brevibus in pul pam refo lutis dif-
fepimento uudique adherent.

SEM. numero fa, miuuta, ovata, verfus umbilicum acuminata, pundis eleva-
tis fcabrata, centripeta, e rufo ferruginea.

INT. fimplex, membranaceum, tenue.

ALB. femini conforme, carnofum, album.

EMB. tereti-oblongus, eredus, centralis, albus, *Cotyl.* breviffTmx, obtufae.
Rad. cralliufcula, attenuata, obcuia, umbilico exterao obverfa, centripeta.

EXPLICATIO FIGURÆ.

a.) Bacca inte;ra. B.) Ejusdem fe&io transversaliſ, cum forma receptatorum & fitu femi-
num. c. C.) Semina feparata. D.) Albumen tr.msverfe diiTefmn. E.) Ejusdera fe&io lonjū
tudinalis cum iitu embryoniſ. F.) Embryo (olutus.

An fpecie diverfa a *C. biflora* FORST. 1. c. p. 6.

CYRTANDRA cymofa. *ibid*,

*ReJlJleria {cymofa,} fcditncidis cymofis, pedicellis bra3eolatis, foliis ovatis CY9m
natis. FORST. prod. n. 237.*

Cyrtandra peduncnlis nudis. FORST. char. p. 6.

*Cyrtandra pedunmlis fubcymofis, foliis ovatis crenatis bafi obliquis fubtus pubef^
centibus. VAHL. Jymb. bot. 2. 13. 2. Enitm. pi 1. p. 104. WILLD. fpec_f
pi H i.%P. J. p. 79. PERSON syn. 2. p. 165.*

Ex colledlione BankGana.

Bacc^ ovata, comprefliufcula, ftylo brevi obtufo faftigiata, calycis difco callofd
infidens. Reliqua omnia ut in priore.

Bacoæ inveftigatio in exemplis vetuftis valde difficilis.



186. SAUVAGESIA . Jacq,

LINN. *gen.* 286. *ed. Schreb** 40r* JUSS. *ge/z*, p. 426.LAMA KCX i/Z. *gen.* t. 140. Iron. BROWN *jam.*

t. n. /• 2.

Cal. profundiflime quinquefidus* eredus, perfiftensj laciniis lanceolatis, acuminaro-ariftaris, margine fcariofis.¹ Cor. petala quinque, cum laciniis caly. cis alterna, & cum (hmf nibus fub ovario inferta, ovata 1. rhombeo-ovata, decidua. Corona ciliaris, corollam cingens & huic ad bafin adnata; ciliic plurimae, petalis ipfis breviora, Ibminiformia, 1. capitulis cordatis fnftigiata. Stam. decem, petalis dimidio breviora, intra petalorum feriem fub ovario inferta, injcqualiaj alterna Iterilia, glaildul'deformia & cum petalis alterna, lineari-oblojiga, fubtetragona, vafculo intermedio protuberante longitudinali infignita; alterna fertilia, petalis oppofita, magis decidua, fubfeifiliai antherac lineari-oblongx, tetragons, apice dehifcentes. Ovar. fuperum, fubpedicel'atumj itylo (implicit clavato; ttigmate fimplici, obtufiu^culo. Capfula, ovato-acuminata^ unilocularis, apice trivariam dehiicens. Rec* nullum* prxter marginem valvularum inferiorem introflexum, fimbriatum. Sem. plura, ovata 1 globofa. Alb. carnofum. Emb. ereftus, teretiufculus.

SAUVAGESIA ereda. Tab* ^24. fig. f«

Iron herbaceus minor % foliis oblongis tenuiffime crenulatis > fiipulis ciliatis, floribus fingularibus ad alas. BaowN *jam.* t. J^jf.

Sauvagefia Adima. AuBL. *guian** l. p. A\$U

Sauvagefia. JACQ. *amer.* p. 77. LINN* *fpec. pi* p. *4<> Syfl. *veg. ed.* 14. p. 244. WILLD. *fpec. pi.* T. J. P. 2. p. 1185.

Sanvagefia cattle ramofiljimo procumbente ereSfoque, foliis latoceolato-ferrulatis lineatis, floribus [ibternis eretfis. Ruiz & PAVON *for. peruv.* 3. p. xu ^RSOON *fyn.* J. p> 253,

Icon. JACQ. 1. c. /. 51. f. 3. *ed. pi&.* t 77* AUBL* *L C. t.* 100. f. a.

Ex colledlione Ch DESFONTAINES, & ex dono Cl. bAMifeKT.

PER. Capfula parva, elliptico-acuminata, a calyce perfiftente laxe amplexata, & ab ipib pedicello breviflimo difcriminata* membranacea, rigida, fecundunl futu»as bafi trifulca, ab apice ad medium usque trivariam dehi* fcens, fpadicea 1. Juteftens, unilocularis, trivalvis.

REC. nullum: prscter marginem valvularum inferiorem introflexum & in funiculos breves rigidos filfum, quibus femina umbilicis adherent*

SEM. numerofa, miuutula, ovata L ovato-globofa, bafi mucronulata, ad la* tus a funiculo umbilicali adfcendente & undique cum integumento externo conferruminato iniigmta, elegantilime icrobiculato-punclata, fpadicea, centrifugal

INT.

INT. duplex: *exterhs* crafliufcuhim, cruflaceum, fragile; *interiustenuiifin*fum, adnacum » in vertice *chaluzu* pallida oibiculari notatum.

ALB. femini conform*?, bafi mucronulatum, carnofum, lutefcens.

- EMB. longitudine fere albuminis & ad ejus bafin locatus, furfum paululum angultatus, eredus, aqueo-palhdus. *Cotyl.* brevitiimae, obtufe. *Rad.* longa, teretiufcula, bafi incalfata, obtufiilima, umbilico externo obverfa, centnfuga.

EXPLICATE) FIGURE.

a. A.) Fru&us integer. B») Capfula integra, non dehifcens, petalis, ftaminibus flerilibus A ciliis externis perfiftentibu^ ad baOn condcorata. C.) Cilia feparata, magnitiline valde aufta. D.) Stamen ftrile, feparatum, inte^mm. E.) Ejusdem feftio transversalis. F.) Capfula feparata, dehifeens. G.) Ejusdem feftio transversalis, cum iitu & forma receptaculorum. h. H.) Semina feparata. I.) Ejusdem fedlio transversalis. it.) Idem longitudinaliter diffedum, cum fitu embryonis intra albumen. L.) Embryo folutus.

Quoad frudus feminumque fabricam ad Sarothram accedit.

187. TACHIBOTA.

AIJBL* *guian.* t. 112. Juss. *gen.* p. 295. LAMARCK *ill. gen.*
t. 208* *Salmafia.* SCHREB, *gen.* 513.

Cal. monophyllus, inferus, quinquepartitus, perfiftens; laciniis ovato-acumù natis. Cor. petala quinque, lanceolata, pacentia, cum (taminibus iùb ovario inferta, cum laciniis calycirtis alterna. Stam. quinque j filamenta fubulacaj anther* oblong.v, ba(i emarginatae, didymse. Ovar. fuperum j ftylo^ fubnulloj Itigmate tripartito, Capfula membranacea, rotundato * triquetra, trilocularis, trivalvis; difl'epimento valvis contrano. Rec. cemrale, fungo» fum. Sem. numerofa, angulata. Alb. carnofum, Emb. minutilfimur, invedus.

TACHIBOTA gujanenfis. Tab* 214* fig* 6.

Salmafia racemofa. WILLD. *fpec. pL T. 1. P* 2. p. lSdz.* PERSON fyn. J.
P<3*9*

- *Tachibota gujemenfis** AUBL. *guian.* I. p. §87.

Ex coUedtionè Bankfiana*

PBR* Capfula fubglobofa, rotundato - triquetra, apice mucronulaca» calyci perfiteini infiltens, coriaceo-membranacea, ad angulos ab apice ad medium usque crivanam dtfhifcens, tnloculans, poiylperma. Diuepimenta tenuia, coriaceo-membranacea, medio vaivularum dodo inierta, & cum ipiis in axi dchilbencia.

R&C.



R B C. fungosa, fubovata, exigua, ad angulum loculamentorum internum diffe-
pimemis adnata.

SEM. numerosa, arde fibi approximata, angulata, depresso retufoque, ad ver-
ticem convexiuscula, ad basem foveola parva umbilicali inludata, ad latera
planiuscula, punctulato - scabriuscula, atro-fulva, centripeta.

INT. (implex, crustaceum, adivatum,

ALB. fcmi conforme, crassum, carnosum, candidum,

EMB. minutissimus, in summa albuminis parte locutus, ellipticus, compressus
lenticulari-convexus, inversus, albus. Cotyl. brevissimus, ob-
tus. Rad. cotyledonibus paulo longior, attenuata, umbilico extenso 9
diametro conserata, centrifuga.

EXPLICATIO FIGURE

a.) Capsula integra, clausa. b.) Eadem dehiscens. c.) Ejusdem fere transversalis. d. D.) Sc-
nsina separata. E.) Seminis fectio verticalis, cum fitu embryonis intra albumen. F. G.) fcm
bryo solutus.

In ipso hujus specimine Aubletiano, in collectione Banksiana observato, antheras observavi oblongas acque eredas.

i88- C A S E A R I A .

JACQ. *amer.* p. 132. SCHREBER. *gen.* 756. *Samyda*, LINN, *gen.* 543*
Anavinga. Juss. *gen.* p. 43[^] LAMARCK *ill. gen. t.* 355,

Cal monophyllus, quadripartitus, persistens; laciniis ovatis, eredis* Cor-
nulla, Stam. 10. decem, sub ovario inserta & cum glandulis totidem
brevissimis glabris alternantia. Ovar. superum } (tylo simpliciter, filiformi, triv-
quetro, longitudine terminum; stigmate trilobo, obtuso. CapC rotundato-
triquetra, unilocularis, trivalvis, polysperma. Rec. nullum* Sem. baccu-
ta, ophiocephaloidea. Alb. carnosum. Emb. inversus j cotyledonibus plicatis,

CASEARIA hirta. Yab. 224. fig. 7.

Samyda tomentosa. SWARZ *prod.* p. 68,

Casearia (hirta) floribus oSiandris, foliis ovatis ferratis furtus hirtis. SwARZ?
fi. ind. octid. 2. p. 756. WILLD, *spec. pl. T. ^ P. l.* p. 627. PGRSOF
fyn. z. p. 484.

Ex Infula Hirpaniola, a D^{no} PoITEAU.

PER. Capsula majuscula, ovata 1. subglobosa, rotundato-triquetra, fulcis tri-
bus elevatis insignita, hinc calyci perlitteaci inficiens, inde styli reliquias
micro-



mucronato-acuminata, fetulis raris hirta, coriacea, rufescens, unilocularis, ad latera ab apice balm usque tribus valvis dehiscens, polyperma.

REC. nullum: prxter papillulas ad valvularum nervum intermedium, quibus lemma umbilicis adhxrent.

SEM. ovula 20 l. 24. j quorum vero rarissime, plura quam sex l. odo maturefcunt, baccata l. inra facculum carnolo-puJpofum per lineam ventralem telte adnatum inclusa, opiocephaloidea l. fubglobosa, iq vertice mucro^ nulata, ad balm vero truncacam circulo elevato cin&a, & intra hunc area umbilicali pallida paululum immeria infignita, glabra, paJJide fpadicea l. luteicentia, centrituga.

INT. triplex: *extimim* carnofum, cuticula tenui faccata testae longitudinaliter adnatum i *medium* taltaceum, crailiufculum, fragile j *interim* membranaceum, tenuiimum, adnatum.

ALB. ovato-acuminatumf telta ipfa paulo brevius, carnofum, craflum, album.

EMB. albumine paulo brevior, & ad ejus apicem locatus, inverius, ladeus. *Cotyl.* orbiculares, ioliuceae, longitudinahcer figmoideo - plicatae, accumbentes. *Rad.* longitudine fere cotyledonum, lineari-teretiucula, curvula, adfcendens, umbilico ext^rno e diametro contrana, centripeta,

EXPLICATIO FIGURE.

a.) Capfula integra. b.) Eadem dehiscens, feminibus excuffis. c.) Ejusdem fectio transversalis. d.) Semen intra facculum inclusum. e. JE.) Idem ex ipfo folutum. F.) Ejusdem fectio longitudinalinalis, cum litu cmbryonis intra albumen, g.) Albuminis i'eAio transversalis. H.) Embryo folutus.

189. S A M Y D A ,

LINN. *gen.* 543. *ed. Schreb.* 755. Juss. *gen.* p. 439.

LAMARCK *ill. gen. t.* 355. *Guidonia.* PLUM. *gen.*

t. 24.

Cal. monophyllus, quinquepartitus, coloratus, perfiftensj ^aciniac ovato-lanceolata; patentes. *Cor.* n\iih. *Scam.* 10—ig. > filamenta in tubum conicum, medio calyci inièrcum, 10—18 rtriatUm, totidemque dentibus anthe* riferis inilrudhim, connataj antherx eredse, fubrotundse. *Ovar.* luperumj ltylo fimplici, hlifirmi; ltigmate globofo. *Capfula* ovato-oblonga, conaceo-carnoa, umlocularis, quadri-i. quinquefanam dehiscens, polyiperma. *Rec.* nullum. *Sem.* numeralii, baccata, gigarcoidea, umbiicata. *Alb.* carnofum. *£mb.* inverius,

SAMYDA ferrulata. Tab. 224. fig- g.

Guido.



Gutdonia ulmifolio, jlore rofio nlveo. PLUM. ic. t. 146. / . 2.

Samyda floribus dodecandris, JAQQ. amer. p. 111. Collect, a. p. 328. t_o i?*

Samyda floribus dodecandrh, foliis ovato - obfangis ferrtdatis. LiNN. fpec. pL p. 558. Sift. veg. ed. 14. p. 40[^] WillDnfpec. pi. T. Z. P. i. > 6*6% PtKSuON fyn_k 1, p. 484.

Ex Infula Hifpaniola, a D^{no} POJTEAU,

PER. Capfula poliioar^s & ultra, ovalis 1. globofa, calyci perfiftenti infiftens, ftyli reliquiis faftigiata, rotundaco-odo - 1. decagona, extus fetulis minimis hirta, coriaceo - carnofa, unilocularis, ab apice ad medium usque quadri- 1. quinquefariam dehifcens. Valvac craflx, intus fulco elevatQ incraflât%, transverfimirugofe, incompletx, ad medium usque dehifcentes, i[^] apice revoluta patentes.

R[^]c. nullum: femina umbilicis valvularum rugofitatibus horizontaliter adhx^{*} rent, ut apice axim baccac refpiciant.

\$EM* plurima, baccata, 1. intra facculum carnofum teftae ventri adnatum inclufa, gigartoidea 1, ovato roblongs, apice miicronata, ba(i truncata Sg foramine umbilicali profundo intrudla, glabra, ferruginea.

INT. triplex: *extimum* carnofo- pulpofgm, linea ventrali tefta adharens; *we- dium* teftaceum, crailiufculum, fragile, fovea profunda umbilicatum \ *intu- mum* membranaceum, tenue, albumini adnatum, pallidum.

ALB. femine multo brevius, ovato.oblongum, apice acuminatum, bad otu tufum, carnofum, lucefcens.

EMB» albumine paulo brevior, Scad ejus apicem locatus, inverfus, albus. *Coty- tyl.* ovato - oblonga emarginatx, foliaceae, longitudinaliter figmoideo-plu cata, accumbentes, *Rad.* lineari- teretiufcula, cotyledonibus paulo bre^{*} **vior**, Qbtufa, umbilico externo e diametro contraria, centripeta.

EXPLICATIO FIGURE.

t.) Capfula Integra, non dehifcens. b.) Eadem quadrifariam dehifcens, cum feminibus in fitu, e.) Ejusdem fe&io transrerfalis, feminibus excuffis. d. D.) Semina feparata. £.) Idem trans- verfe difledlum. F.) Ejusdem fedip longitudinalis, cum fitu embryonis intra albumen, G.) Embryo folutus.

190. A N A V I N Q A ,

LAMARCK *ill. gen. t. 355*, Juss. *gen. p. 438**

Samyda. Li IMN.

Gal, pentaphyllus, inferus, perfillensj foliola parva, ovata. Cor. nulla. Stam- **decem**,



flecem, diftin&a, Tub ovario inferta, cum glandulis totidem brevibus ovatis ftipitatis ciliais que alternantia; filameota filif'ormia, longitudine calycis; antherx ereda, ovatae. Ovar. fuperumj (tylo fimplici* brevilimo; figmace capitate Capf. fubglobofa, coriacea, trifulca, uniloculans, polyfperma. Rec. nullum. Sem. baccata, ophiocephaloidea. Alb, caraolum. Jfmb. ia- verfusj rad. curvula,

ANAVINGA *Samyda* Tab. 224, fig. 9,

Habitat in Porto-Rico. Ex colledHone Cl. DESFONTAINE«,

PER. Capfula parva, pifitbrmis, fubglobofa, obfolete ro'tundato- triquetra 1. tetragona, tri- 1. quadnfulcata, punctis miuimis callolis conlperla, tri-1. quadtihiriam ab apice denilbens, uniloculans, ohgolperma. Valvul* co* riaceae, bafi cohrentes,

REC. nullum: prater nervuna 'intermedium val^Ailarum increflatum, & cum valvis ipfis bafi lata colliqueicetitem p^piJlulis 1. funiculis umbilicalibus breviflimis inllrudum, quibus femma adhserent.

SEM. pauca, 4—8., baccata,],, intra lacculum carnofo pulpofum linea verv trali t^tfe adnacum ijDclufa, ophioceph iloidja, apice mucronuhKa, bafi area umbiheah immerla pallida orbiculari inltrMCia, pundiculatu^fcrobi^ culata, ferruginea.

INT. triplex; *extimium* carnofo - pulpofum5 *medium* craffiufculum, teftaceum, fragile 5 *intimum* tenue, adnacum.

ALB. femmi fere conforme, ovato-acuminatum, craflum, carnofum, albpm, **EM p.** minimus, inverfus, ad apicem albuminis locatus, albus. *Cotyl.* ovatac, folmcesc 3 Jeviter fecundum longitudinem phcatae. . *Rad.* coty.edonibuj paulo longior, curvula, teretiufcula, leviter atcenuata, obcula, umbilico externo concraria, centripeta,

*

EXPLICATIO FIGURE.

a. b.) Capfula integra, noji dehifcens. O.) Fadem quadrifariam deiifcens. D.) Eadem trifa* nam dehifcens, cum nervo valvularum intermedio. c.) Semen integrum, facculo pii'lpofa in* clufum. F.) Idem fohitum. G.) fijosdem fectio transversalis. H.) Einbryonis fitus intra albu^ men. I.) Embryo folutus.

Nec in Cafearia, nee in Samida, nee denique in Anavinga receptaculum co* lumnare inveni, quale Plurnierius & Browneus in iconibus tradiderunt; fundus enim capfularum in omnibus eft nudus. Semjna baccantia fortaffe in recenti fructu fibi invicem in corpus columnare globofum conglomerata & a valvularum nervo fecedentia fie receptaculi fpeciem xmulantur.

Albumen *Samydarum* oleo ungui^iofo fc^tet.

Genera modo dida una cum Iroiicana A^BL. & Meliftauro FORST., frudlus feminumque fabrica conformia, ^alyce vero ftarainum & filamentorum iin-
Tom, III. H h frtio



feftione atque nexu, aequae ac glandularum forma & ca\$. diverfav'diffitic\$am
constituere videntur familiam, quae quidem iterata florum invdigatione
in vivis indiget.

191, SKIMMIA,

THUNB. *jap** p# 4« gen. noi« ju 57* **SCHBEB.** *gen.* 200.
Juss. *gen:* j)< 425.

Cat moftophyllus, minimus, quadri- 1. rarius quinquepartitus, inferus, per-
fiftens; lacinix breviflimae, acuminate. Cor. petala quatuor, (1. quinque,)
minuta. Stam. quatuor, fubfeffilia. Ovar. fuperumj ftylo fimplici, tetrago*
Aa; ftigmat'e 4 * * Bacca fubglobofa, rotundato-tetragona₅ quadrilocula-
tis, tetrapyrenaj pyrenae inverfa, monofperm^ Rec. nullum. Sem* ibli-
tana, inverfa* Alb, carnofum, Emb. minutus, inverfus.

SKIMMIA japonica# Tab^ %i^ fig, i#

*Sin San vulgo Mijama Skitomi** **KIEMPF,** *cimocn* fafc* 5. f. 779.*

Skimmia. **THUSB-** *ft. jap. p. 62,* **LINN.** *fyft. veg₄ ed, 14. p. j\$?,* **WILLD.**
fpec. pi. T< u P. 1. p. 67u **PERSOON** *Jyn. J. f. 145**

A CI, THUNBERG*

PER. Bacca parva_f fubglobofa, cfepretfiufcula 1. ad verticem vix **umbilicata**;
bafi paululum retufa, rotundato-tetragona, 1. quadriloba: lobis rotun*
datis> hinc calyci minimo Infiltens, inde ftyli rudimento tetragono fafti-
giata_f rufefcens, quadnocularis_t tetrapyrena. Caro debilis, farinaceo-
pulpofa, intra pyrenarum diilantias defcendens & diflepimenta tenuiffima
formans, Pyrenae quacuor_f fubovatse, hinc convexe, inde ad latera pla-
niufcula cuneatse, inverfe, ad vertiGem an^ili interni hilo parvo infru*
&Xi chartacefe,- tenues, lubenter a carne difcedentes, glabrx, pallidly
uniloculares i monofperm_{3e}.

REC. nullum % prate? val^ umbilicalia,- e peJunculo *baccx* provcnientia, & in
axi frudus umbilicos pyrenarum & feminum adeuntia^

SEM. folitaria, pyrenarum figura* inVerfa, ad verticem cicatricula umbilical!
alba hilo externo obverfa iiiifigmta_y fpadicea I. ferruginea.

INT. fimplex, membranaceum * craffiufGulum^ facile detrahendum.

ALB. femini conforme, carnofum, Jutefcens^

EMB. minutus, in fuprema albuminis parte locatus, rhombeo - ellipticus, *itu*
verfus, lutefeens. *Cotyl.* rhomboideae, obtufae, longitudinaliter phcatse*
1. equitantes, foliaceae, incumbentes, *Rad*< brevis, t^retiuufcula, **obtufa**,
ymbilico externo obverfa, fupera<

EXPLI-

EXPLICATIO FIGURJE,

a.) Bacca iatgra. b. c.) Calyx feparatus, pedunculo jun&uf. D.) Se&io bacca transversalis, pyrenis excuffis. £.) Eadem longitud-naliter diraidiata, cum fitu pyrenarum. f.) Pyrena fcpa-rata, a dorfo & a ventre fpeftata. g.) Eadem transverfe diftè&a fine femiae. H.) Semen folutum, a ventre vifum, cum cicatricula iimbilicali ad verticem. I*) Albumen transverfe diftè&um. K.) Embryonis fitus iijtra albumen. L.) Embryo folutus.

192. P E N A E A,

LINN, *gen.* 138. *ed. Schreb.* 182[^] *Juss. gen.* p. 419.

LAMARCK *ill. gen. t.* 78*

Flores bafi bra&eis duabus, oppofitis, fubulato-linearibus L ovatis *inftuati*.

Cal. nullus: nifi corollam vehs. Cor, mouopecala; tubo campanulato l. ia-fundibuliformi * limbo quadripartite), brevi. Scam* quatuorj filamenta bre-viliima* ad divifuras limbi infertaj ancheras eredse, ucrinque emarginatse. Ovar. fuperunij ItyJo iimplici, filiformi, J. tetragono: angulis membrana-ceis; ftigmace capitaco, l. ci uciato - quadrilobo. CapC chartaceo - coriacea, quadnfulcata, quadnlocularis, quadrivalvis j valvulae medio feptigerac; lo» cuJamenta diiperma. Rec, nullum. Sem. bima, umbilico appendiculato in« itruda. Alb. carnofum. Emb. •, >

PENAEA mucronata. Tab. zzf. fig. z.

*Tithymah myrftnites facie, arbufcula aethiopica, folio parvo e lata bafi in acutif**
Jimum mucronem fubito defincnte capitulis origani.* PLUKN. *mant.* p. 183.

Erica africana unedonis jlore ample, foliis cordiformibus in acumen definentibnsf
RAJ. *dendr.* p. 97.

tenaea foliis cordatis aciiminatis. BERG. *cap.* p.. 37. LINN. *fyfi. vcg. ed.* 14.

tenaea Jioribus terminaliBus, foliis acuminatis glabris. TI^&NB. *prod.* p. \$Q_P
WILLD. *fpec. pi. T. I. P. Jr.* p. 626. PERSON *fyn. u p** 134?

Ex colledione Deleflertiana.

PER. Capfula intra calycem coriaceum haerens, parva, ovato-oblonga, ro-tundato-tetragona l. quadriloba, ftylo perfiftente tetragono faftigiata \ an-gulis membranaceis per fulcos capfulae decurrentibus membranaceo - char-tacea, ab apice cum ftylo per dorfum loborum quadrifariam dehifcens, quadrilocularis, quadrivalvis. DilTepimenta membranaceo-chartacea, me-dio valvarum dorfo inferta, per axem cum valvulis fere ad bafin usque dehifcentia. Loculamenta difperma.

REC* nullum: femina anguhs internis loculamentorum paululum callofis **prope** bafia umbilifis adhscrenu



SEM. hi quovis locularfiento bina, ereda, accumbentia, ovafo-oblonga, hinc convexiufcula, inde plana, dorfo falcata, ventre rediufcula, glabra, fufca, bafi umbilico appendiculato infruda.

Umbilicus appendiculatus, difcretus, dimidium femea longitudine fere sequans, ovatus, fungofus, pallidus.

IN*, duplex: *eotterins* coriaceum, craffiufculumj *interim* tenuiffimum, adnatum, pallidum.

ALB. ovatum 1. ellipticum, bafi truncatum, caeterum femini canfarme, carnofum, lutefcensr

EMB. . . .

EXPLICATIO FIGURE

a. A.) Fruftus integer, b. B.) Capfuli Integra, denudata. CO Eadem Jehifcen^ D.) Ejusdein feftio transversalis. e. II.) Semina feeparata, ab utraque parte viva. F.) Semen umbilico defti* tutum, tranverfe dilTedtum. G.) Ejusdem fedio longitudinalis.

In multiplici albnminis folidi & (ut mihi vifum eft) bene maturi ex fpecimnibus, ab ipfo Thunbergio colledis, nullum embryonis velhgium detegere valui> quare fufpicor, ovula frequentius imperfecta vel manca foecundatione frui, aut embryonem effe ex minutilimi^

193. CUNONIA,

LINN, *gen** 556c *ed. Schreb** 761- Juss* *gen. p.* 310,

LAMABCK *HL gen. t.* 371. *Ofterdykia*,

BURM. *ajr. t.* 96*

Cal* pentapTiyllus 1. profundiflime quinquepartitus, parvus, deciduus 5 folioTis ovatis. Cor. petala quinque* obovata, cum calycis lacmiis alccrna, imo calyci cum ftaminibus inierca. Stam, decem> fijamenta petalis Joiigiora, fubulato - Jii>e^ria, bad Iatiora) anthers fubrotffidie, eredlae, didymse Ovar, fuperumj ffylo gemino, fubulato, longitudine ftaminumj ftigmatibus fimplicibus* Capfula ex duobus folliculis corticatis a bafi dehifcentibus compofita. Rec. nullum. Sum, imbricata', compreiffulcula. Alb. carnofum, Emb, in- inverfus.

CUNONIA ca^entiSr Tab. 21 f. fig. ?,

Arbufcula, arbuti alatis foliis, africana. PLUK. *aim. f.* 45. *t.* 141. / . 4.

Ofterdykia jloribus fpicatis pentapetalis, foliis oblongis Jubincanis ferratis, BuRitEJ afr. p. ass.

Cunonia. LINN. *fpec. pi p.* 569. *Syjl. veg. ed. 14. p.* 410. THUNB. *prod** *p.* 81. WILLD. *fpec. pU T. *. P. 1. p.* 634. PIRSOON *fyn. x. p.* 486.

A Cl, LAMBERT,

PER,



P&R. Capfula parva, longe elliptica, fupera, fulcis cūofcus longitudinalibiis exarata, ex duobus folliculis cōrticatis coadunatis conflata, a ball fecuiidum fulcos apicem usque dehifcens, fpadicea. Folliculi gemini, longe elliptic! j bafi truncati & calJo femicirculari inftrudli, inde in ftylum perfiftentem mucronato-fubulatum attenuati, hinc convexi atque corticati, inde planiufculi nudi, & rima intermedia longitudinali a bail ad apicem usque elaltice dehifcentes, chartacei, polyfpermi. Cortex coriaceus, tenuis,

R E C. nullum: folliculi ope vaforum umbilicalium, ex pedunculo affurgentium & cum folliculis longitudinaliter dehifcentium, ad apicem arftius coherent; femina margini folHculorum introflexo affixa, & ab utraque parte 1. gemina ferie fimpliciter imbricata.

SEW. ovula multa, IQ-* -I2 in unoquoque latere, adeoque in folliculo *xo*__14, quorum vero rarius plura quam ffex 1. odlo maturefcunt, inverfa, defluentia, ovato*triangularia, triquetra: angulis margine membranaceo angufto cindis> nucleo protuberante inlignita, ad marginem interiorem Tub apice umbilico minimo fufco inllruda, fpadicea 1. fer^uginea,

INT- fimplex:, membranaceum, in alas feminis ampliatur, albumini adnatum.

A L B. nucleo conforme, ovato-oblongum, 1. longe ellipticum, triquetrum, carnoium, aibum.

EMB. albumine paulo brevior, & in ejus parte fuperiore locatus, inverfus, vi< ridiufculus. *Cotyl.* ellipticae, obtufac, incumbentes. *Rad.* longitudine cotyledonum, difcreta, cratfiufcula, tereti-oblonga, curvuh, umbilico externo obverfa* centnpeta_f

EXPLICATIO FIGURE.

si. A. b.) Capfula integra, non dehifcens. C.) Eadem d'ehifcens. D.) Ejusdem feftia transver^ falis. E.) Folliculus alter feparatus, dehifcens, a parte interna fpeftatus, cum infertione vafofum nmlilicalium ad apicem folliculi. F.) Idem non dehifcens, parte convexa ablata, ut femifium fltus naturalis apparent, g. G.) Semina feparata. H.) Ejusdem ic^io transverfalif. I.) Embryonis fit us intra aUymen< K.) Embryo folutus,

194. W E I N M A N N I A .

LINN. *gen.* 493. *ed. Schreb.* 674. *Juss. gen.* p. 309.

LAMABCK *ill. gen. t.* 313. *Windmannia.*

BBOWN *jam.* p. 212.

Cal. quadriphyllus *h* profundiffime quadripartitus, perfiftensj laciniis ovatift
Cor. petala quatuor, imo calyci inferta, ipfi majora, ad divifuras inferta, ovata. **Stam.** odoj filamentis brevibus; antheris erectis, fubrotundis. **Ovar.** fuperumj ftyh duoj ftigmata acuminata. Folliculi duo, in capfulam corticatam coadunatu **Rec.** exiguum, centrakr **Sem^** crinitu. **Alb.** carnofum, **Emb*** inverfus> **rad. centripeta,** Wiiiiii-



WEINMANNIA glabra. Tab. 225- fig. 4,

Weinmannia pinnata. LINN. [fee. pi. p. 5*5*

Weinmannia foliis pinnatis, foliolis obovatis crenatis laevibus, LINN. *fuppK*
p. 228. *SyJL veg. ed. 14. p. 374.* SWARZ *obf, p. t\$.* Willd. *fpec. fU*
T. 2. P* x. p. 436, PER&OON *fyn. 1. p. 438.*

Ab amiciflimo D^{no} DUPUIS.

PJER. Capfula parva, ovato - oblonga, 1. obovata, fulco levi bipartita, & fe*.
cundum iulcos in duos folhculos anted coadutiatus ab apice balni usqu[^]
dehiicens. Folliculi chartacei, cortice tenui extus tecji, hmc convexi,
inde plani, ad vericem in ftylum macronuLito - tiibuKitum perfiltentetu
prpdudi, intus rima intermedia longirudmah cocculorum more elaltice ab
apice balin usque dehifcentes, polyipenm. Cortex conaceus[^]

REC. fascifculus columnaris vaforum unjbihcalium e pedunculo in axi cap*
fulae aUrgenyum fbliculos ad medium us[^]ue conjungens, & ad ambo la*
Cera receptaculo exiguo in folhculus prominulo abiens[^]

SEM. pauca, quatuor 1. fex in quo vis folhculo, remformia 1. longe elliptica#
curvaca, capillis Jongis raris aJbidisque coiaiperfa, adapicem umbilico fufco
notata, inverla, cmnamomea.

INT. duplex: *exterius* coriaceo-membranaceum, craffiufculum, cum funiculo
umbilicali ab apice feminis per vencrem decurrente undique conferrumi*
nacum, facile detrahendums *interim* tenuilfimam arachnoideuni, albumimⁱ
adnatum, ad bafin *chalaza* minima fufca notatum.

ALB. femini conforme, bafi raucronulatumj carnofum[^] lutefcens.

EiVIB. oblongus, curvulus, inverfus, albus. *Cotyl.* craffae, breviffimsc, incutn*
bentes. *Rad.* longa, tereuufcula, lurfum attenuata, cuvula obtuliufcu-
la, umbilico extenio obverfa, centripeta.

*

EXPLICATIO FIGUI[^].

a. A.) Capfula Integra, non dehiicens. B.) Eadem ileñfcens, cum fasciculo columnari rafo-
rum umbilicalium. C») Eadem a latere viva, ut folliculorum dehifcendi modus appareat
D.) Ejusdem *teftio* transversalis. £.) Folliculus feparatus, a facie interna fpeftatus, cum de-
hifcentix rima. f. F.) Semina feparata. G.) Ejusdem *teftio* transversalis. H.) Embryonis fitus
intra albumen. I.) Idem folutus.

Magna Cunonise Weinmanniaeque est affinitas cum Itea p. 142. defcriptiff
prgefertim in frudu, ut jure memoque in eadem famili* militarent.

195. CLIFTONIA, Banks.

Cal. pentaphyllus, minimus, perfiftens; foliola ovata, acuta, erefta. Con-
petala quinque, ovata. Stani. decem> filamentis bidentibus, infra medium
dila-



dilatate. Ovar. fuperum; ffylo nullo \$ ftigmate ofctub_t tti + I. quacfriful-
c:to* Drupa quadrialata, putamine quadriloculari, tetrafpermo. Rec« nuU
lum. Sem. inverfa. Alb. carnofum, Emb. inverfus.

CLIFTONIA nitida. Tab. 22 j. fig. f.

Habitat in Florida occidentals Ex colledlione Bankdana*

PER. Drupa ovata, parva* eorticata, tetragona: anguli in alas membranaceas
transverfe undulatas produdlij calyci perfiftenti infiftens, fpadicea, nitida.
Cortex coriaceo-fpongiofiis, cuticula valida tectus, putamini ardte adna-
tus. Putamen ovato - ellipticum, leviter ex cortice protuberans, charts
ceum, fecundum loculamenta in quatuor partes partibile, quadriloculare.
Loculamenta in angulis drupre locata, compreffiufula 1. verfus centrum
putaminis cuneata, elliptico - acuminata, monofperma,

REC. nullum: femina ope funicwli umbilicalis craffiufculi fubulato-acuminati
ad apicem loculameitorum affixa.

SIM. folitaria, ovata, dorfo magis gibba, ventre vero redliufcula, lateribus
planiufula & ventrem verfus cuneata, inverfa, ferruginea.

INT, fimplex, membranaceum, tenne, albumini adnatum.

ALB. femini conforme, carnofum, album.

£ M B. longitudine fere albuminis, filiformi - teretiufculus, inverfu», viriJiurculus*
CotyL breves, attenuate, incumbentes. Rad. longiflima, furfum paululum
dilatata, ad apicem compreffiufula, umbilico externo obverfa, fupera.

EXPLICATIO FIGUR^

a. A.) Drupa integrt. B.) Ejusdem feftio transversalis, cum fitu loculamentoram. C.) Calyx
feparatos- D^) Stigma fototum. c. E.) Semina feparata, cum funiculo umbilicali. F.) E-ji»
rfem feftio transvtrfalis. G<) Albumen vertwaH modo rfiffeaium_f cum cmbryow in fitw*
H) Embryer folutus^

Ob fruflus fabricam confinfilem Cyrillse affinem effe fufpicor*

196. M O N E T I A -

L'HERIT fürp. t. 1. SCHRJE*. gen. 198- Aziflia, LAMAKCK ill
gen. t. 807. Jess. gen. p. 425-

Cal, monophyllus, inferus, ventricofus, campanulatus, tri-1. quadrifidus^f
perfiftens. Cor. petala quatuor, cum calycis dentibus alterna & ipfis lon-
giora, linearia, acuminata, apice recurva, Stam. quatuor^ fub ovario in-
ferta, cum petalis alterna j filamenta fubulata> anther* incumbentes. Ovar.
fuperum5 ftylo brevi, conicoj ftigmate acuto. Bacca parva, eorticata, W-
locularis. Rec. nullum. Sera, dm, compreffiufula, eredto. Alb. carn<v.,
fii^A, Emb. OFFCUS.

MONETIA



MONETIA fearlertoides. Tab. 22f. fig. 6,

Lycium indicum 'fpinis quaternis ad foliorum fingulum exortum. • SEB. thef. u p. 21; *. JJ. / . u

Azyna (tetracantha) /o//< oppofitis petiolath ovnto - UwctolatU glabris apice pungentibusj fpinis Jiipidaribus quaternit. LA>M. did. i. p. \$43. PfcRSON jyn. f. />. j^5,

Monetia. VHEKIT, 1. c. p. r. THUNB. /yW. /# 28.

Marietta fpinis quaternis, foliis utrinque ghrlu WIW-D. ^ . ^/. T. / . ?, /• p. 669.

Ex qolle&ione Bankfiana,

PER. Bacca parva, magnitudine pifi , ovata 1. ovato-globofa, bafi relfquii infiltrans, ad vernem mucrone calia^b obtuffifimo & intra hunc jint?a cir* culari a ftyle lapfu inlignita, comcata, intus pulpofa, glabra, lutea, bi* Jociuaris. Cortex tenuis, coriaceus. Pulpa moJlis, cortci adhrQiiis, ficcitate evanefcens. Diliepimentum tenue, pulpofuui. Loculamenu membrana tenuiHima veftita, monolperma.

REC. nulJum: prater funiculum umbiJicalem breviiTmum, quo mediante fe: mina loçulamentorum fundo affixa.

SEM. folitaria, ereda, orbiculata, comprefliufcula, 1. intus plana, extus le- viter convexiiHeula, per ambitum obtufa, bafi cicatneula umbilicali parva notata, glabra, ferruginea 1. fpadicea,

IUT. duplex, utrumque membranaceum; ceterim firmum, facile detrahendum) interius arachnoideum , adnatum.

ALB. femini cojiforme, carnolum, album,

E/KB. centralis, albumine paulo minor, eredus, albus. Cotyl magnsc, orbi- culares, fohacex, bafi profunde fiife: lobulis obcufis.' Rad. teretiufcula, cotyledonibus pauto brevior, conige acuminata, intra cotyledenum fiflu^ ram adJcendeeiSj umbiJico externo obveria, infera,

*

EXPLICATIO FIGURE,

a. A.) Bacca integra, a bafi &c a vertice fpedata. b.) Gjusdem ffftio lon^itmlinalis, cum fitn feminis jnta loculum. c.) Eadetn cum iemimbus tranverfe difTe^ta. d.) Sempn folutum » ab utroque laterc fpdatum. e.) Ejustlci# fedlio tranverfalis^ F.) Albumini\$ Cedlio longitude ;ulis, cum Htu embryonis. G.) Embryo folutus,

197. S C H A E F F E R A ,

JACQ. amer. p. 259. SCHREB. gen. 1507. Juss. gen, p. 426*

LAMABCK ill. gen. t* 809. SWAKZ ft. ind; occid. t. 7,

Flores fexu diftindi in feparatis glands.

MAS.



M A S, Cal. profundissime quadripartitus, minimus, inferus, perfiftens; lacinihs alternatim majonbus. Cor. petala q-iatuor, ovatu, concava, Tub ovario cum ftaminibns inferta, calyce multo majora. Stun quatuor cum pecalis alterna; filamei#isfubulatisi antheiisfubrotunJis. Ovaru rudimentum ovatum.

FOEM. Cal. ut in mare, fed lacinns minus profundis. Cor. petala quatuor, fpathuiata, fub ovario infects. Stam. nulla. Ovar. fuperum; ftylo bifido, brevitfimo, reflexoj ftigtjiatibus fubiimploibus, 1 leviter bifidis. Bacca parva, bifulcata, dipyrena; pyr^nx monof^ermæ* Kec Hitillum, bem. sre&a, piano-convexa. Alb parnofam. EmJb. eredus*

SCHAEFFERA frutefcens. Tab. zif. fig. 7. • .

Buxi folio majore acummato arbor baccifera, fru&u minore croceo dipyreno.
.SLOAN hijt. 2. p. 102. t. 209. f. 1.

Schaefferia (complete) fioribus tetrapetalis axillaribus.* S\VARZ prod. p. j8. /
ind. occid. 1. p. 327. ' WILLU. Jpec. pi T? 4. P. £» p* ?41.

Schaefferia frutefcens. JACQ, 1- c.

Ex Infula Hifpanioia, a D¹¹⁰ POITEAU.

PER. Bacca parva, granum piperis paulo excedens, abovato-gjobofa, transverim paulo latior, fubdidyma, 1. fulco longttudinali obfoletQ bipartita, calyci minimo inlift^ns, v^rtice vero ltylo bifido fulco baccse conççano faltigiata, glabra, lutea 1. coccinea^ bilogulans, dipyrena. Caro cuticula tenui teda, mollis, diflepimentum tenuiflimum vafis umbilicahbus mixturn formans, pyrenis undique adnata. Pyren?c ovatx, piano - convexae, hinc fulco .elevato & rima umbihcali intermedio.infcryptx, inde eminentiis minimis a vaforum impreilionibus fcabrat«, fuboflefe, tenues, uailoculares, monofpermx.

R E C. nullum: prater fmiiculum umbilicalem breviflimum, cujus ope femina pyrenarum bafi mterna affixa.

S E M. folitaria, ereda, ovata, lenticularia, later* exteriore magis convexa, incenore planiufcula, ferruginea.

I N T. fimplex, membranaceum, tenue, facile detrahendum.

A L B ^ femini conforme, ad marginem tenue, lateribus vero & bafi craflum, carnofum, ad peripheriam fordide lutefcens, verfus centrum vexo pailidum.

, E M B. magnitudine fere albuminis, eredlus lutefcens. *Cotyl.* magn», ovatx, foliaceo-c^rnofse, cochleantormes, 1. intus concave \$xtus convexx, nervofae, incumbentes. *Rad.* brevis, teretiufcula, ad umbflicum externuoi incurva & ipfi obverfa, infera.

*

EXPUCAT10 FIGURiE.

J. A. E.) Bacca integra. ^C.) Ladem una .cum jyrenis atque femimbus transverfe difleda.

B.) \$jul»ilcm fedlio longitudinalis, fccundwui fulcum. c. £.) Pyrena foluta, ab utraque parta

Tom. ill.

I i



fpe&ata. f. F.) Semen feparatum , cum funiculo umbilicali ad ejus bafui. G.) Ejusdem feftio transversalis. H.) Albumen longitudinaliter difleftum , cum emLryone in fitu. I.) Embryo folutus.

198. GONOCARPUS .

SPHUNB. jap, p. 5- nov. gen. 55. Juss. ge//. p. 442. LAMAHCK
JZ# gerc. t. 73# Gonatocarpus. SCHREB. gez. 214.

Cal. tetraphyllus, fuperus, perfiftens; fbliola cordatb-haftata, margine incraflata 1. introflexa, erefta, demum conniventia. Cor. monopetala, itno calyci inferta, quadripartita*; laciniie lineares, cum calyce alternae, apice villofo - fimbriatse. Stam. quatuor. . . . Ovar. inferum; ftylo nulloy ftjg, matefefEli, concavo. Nucula calyce coronata, monorperma. Rec.tiullum. Sem. tetragonum, inverfum* Alb. carnofum. Emb. 4 • ^

GONOCARPUS micranthus. Tab. zzf. fig. 8*

• *Gonatocarpus*. WILLD. *fpcc* pi. T. 1. P. 1. p. 690.*

Gonocarpus. THUNB. / . jap. p. 69. u 15. LINN. *fyfl. veg. ed. 14. pi 164.*

Ex colledtioue Bankfiana, & a Cl. DESFONTAINES,

PER. Nucula minima, globofo-elliptica, 1. in mucronem truncatum brevem protradla, calyce perfiftente coronata, odlogona, totidemque fulcis profundis exfulpta, coriaceo-fuberofa, fordide fufca, intusalbida, unilocularis, evalvis# Loculamentum globofo. ellipticum , fulcis quatuor elevatis feminis angulis obverfis infcriptum, monofpermum.

REC. nullum: femina apici loculamenti adhxret.

SEM. unicum, inverfum, loculamento ipfo multo anguftius, ovato - obloirgum, furfumacuminatum, tetragonum, lutefcens 1. dilute ferrugineum.

INT* duplex, utrumqum membranaceum | *exterius* magis firmum, fecundum angulos quafi in quatuor valvulas lanceolatas facile partibiles *interim* tenuium, adnatum.

ALB. femina conforme, carnofum, album*

EMB: . . .

EXPLICATIO FIGURE

a«) Pars fpicaj frugifera. B.) Nucula feparata, calyce & carolla Infrudta. C.) E«««m Corolla orbata. fl.) Eadem calyce deffituta. E.) Ejusdem feftio longitudinalis, cum fitu feminis intra* loculamentum. F.) Eadem transverfc diflefta. G.) Corolla feparata, a parte inferiore fpe&ata. H.) Semen , cum adhxrente iligmate & ftaminum mdimentis. I.) Idem liberum, K.) EjusdeA feftio transversalis.

Specimina mea deflorata nee tartien matura & floris & frudlus mancam tanturn permiferunt defcriptionenii alii itaque de itaminibus & embryone certio-



certiora addant; caeterum investigatio in tanta panium minutie pncipue in exemplis vetuftis intricatiffima.

De loco in ordinibus naturalibus ob defectum embryonis dubium refertj certo Thefiorum familiae ob florem corollinum annujnerari nequit.

199. NANODEA. Banks.

Cal. monophyllus, fuperus, quadripartitus j tubo breviflimoj laciniisbrevibus, cordatis, acutis, margine introflexis* Cor. nulla, Stam. quatuor 5 filamenta breviffima, calycis laciniis oppofita & ad ipforum bafin inferCaj anthers • • • Ovar. inferum, oblongumj ftylo fimplici, conico, brevi; ftigmate bipartito, obt'ufo. Drupa baccata, cal^ce corpnataj putamine uniloculari. Rec, nullum* Sem. unicum. Alb. camclum. Emb. inverfus.

NANODEA mufcofa. Tab. zif. fig. 9.

Balcnerdia. COMMERS. *Mfs.*

Habitat ad fretum Magellanicum, Staaten Land & Cap. Horn, Ex coU ledione Bankfiana, & a Cl. DESFONTAINES*

PER. Drupa parva, magnitudine pifl, baccata, ovata, fulcis quatuor leviffimis elevatis inilgnita, calyce coronante faftigiata, feffilis, glabra, crocea. Caro mollis, non admodum craffa, putamini adnata. Futamen ovatum, apice mucronulatum, comprefTiufculum, 1. turgide lenticulare, craffiufculum, uniloculare, evalve, monofpermum*

REC. nullum> femēn bafi putaminis ardius adhaeret.

S&M. unicum, cavitati putaminis conforme, ovatum, apite mucronulatum, comprefliufculum, eredlum, lutefcens.

INT. (implex, membranaceum, facile detrahendum.

ALB. femini conforme, craffum, carnofum, lutefcens.

EMB. minimus, vix tertiam albuminis partem lSngus, & in fuprema ejus parte locatus, comprefsiufculus, inverfus, albus. *Cotyl.* breviifimac, lineari - acuminate. *Rad.* magna, longa, rhomboidea, conico • acuminata, umbilico ezterno contraria, fupera.

EXPLICATIO FIGURES.

a. A.) Drupa Integra. B.) Eadem longitudinaliter diffeda, cum fitu putaminis. C.) Putamen folutum. D.) Idem longitudinaliter difleftum, cum fitu feminis. £.) Ejusdem feftio transversalis. f.) Semen folutum* G.) Albumen longitudinaliter difleftum, cum embryone in fitu*. H.) Embryo folutus, quam maxime auAus.

Planta parva caule firnplici, debili, filiformij foliis fparfis, linearibus, acutis j floribus paucis, terminalibus, feffilibus, intra foliorum cespitem congestis. In familiis naturalibus affinitat6 proxime ad Thefium accedit.

209. PUM A-

200. P O M A T I U M .

Cal. monophyllus, fuperus, quiuquefidus; laciniis brevibus obtufis, dftciduis reldo -irculp membranaceo deiuiculato - lacero. Cor. . . , Stam. . . , Ovar. **iflferumj** (tylo fimplici lligm. . . . Bacca fubglobofaf fulcato didyma, calycis reliquiis **coronate*** bilocularis, polyfperma. Rec. fungofa, medio dttFepinieito utrinque inferta. Sem. numerofa, angulata, Sib. **car-**nofum. Emb. erectus; rad. difcreta, epntripeta,

POMATIUM fpicatura. Tab. %z%. fig. 10.

Genipa labiuta. L^JHERIT. Colled.

Habitat in Africa. Ab amiciflimo L)^{na} DECANDOLLE.

PER. Bacca parva, magnitudinis pifi, fubglobofa, fulco obfoleto fizbdiidyras, depreliuuU;uh, calycis rudimento membranaceo angulto inaequali lub vertice quafi operculo infructa, *8c in vertice ipfo ftyli reliquiis mucronato-umbonata, ^labra, bilocularis, polyfperma.* Caro non admodum craila, firma. Diiiepimentum membranaeeo-carnofum, fuleo externo obverfum.

REC. fungofp-carnofa, fubgloboHi, medio diiefepimento utrinque atfixa, funicul>s umbiljalibus breviiiimis hiipidula.

SE^I. numerofa, parva^ arete fibi approximata, jcentripeta, angulata, irregu? lariter truncato- pyramidata, lateribus plamufcula, foveola umbilicali minima inltruda, pundis minimis excavatis reticulata, fpadicea 1. feiruginea,

INT. fimplex, cruftaceum, c.raffiulculum , fragile-

ALB. femjni coiifornie, caruofum , pallidum.

EMB. minimus, albumine dimidio fere brevior, & ad ejus bafiu locatus, ere- <slus, albus. *Coty.* ovat3e,bafitruncacse, piano - convexiufculx. *Rad.* ovato* oblonga, turbinata₃ cotyledo^ nibus paulo iongiyr, umbilico externo obyeria, cemripeta..

EXPLICATIO FIGURE.

a. A.) Ovarhim imnutumni. b, "B.) Bacca Integra. C.) Ejiwilem feftio traneverfalis, cum forma receptaeulorum & fitu femiiiiim. d. £.) Scmina feparata. E.) Scminis feftio tranverfalis. F.) Embtyonis fitly intr;i .albpmen, G.) iimbryo fohuui.

Caulis {ufTrudlicofus pubefcensj flores brevifTime peduncuiati, in fpicaai fubcompofaam denfam congelti; folia oppoiita remota, breviter pedunculata, ovato-ianceo^ata: fubrus ferruginea, n^rvofa, pubefcentiaj ftipulx incerfoliaceae connataCj vagiuantes, longae, lanceolate, perfiltentes.

Genus Hameli?c aflinitate proximum & prsecipue bacca biloculari ab ilia diverfum.

INDEX GENERUM

FENTURII PRIMIE ET SECUNDJE.

(Frior mimerus fagittam pojieriores tabukm indicant.)

A					
^^.brottia.	18i	214	Bontia.	168	212
<i>Achras.</i>	J29		Borbonic%	224	222
Aerua.	180	213	Boronia.	156	211
<i>Agnanthus.</i>	172		Brabejunu	211	217
Allionia.	182	214	lirunfelfia.	167	21%
Anarrhinum.	190	214	<i>Buceras*</i>	208	*
Anavinga,	240	224	Bucida.	ibid.	217
<i>Anavinga.</i>	*3*		Buginvillaea,	206	216
Anredera.	176	213	Bumelia.	126	20\$
<i>Antirrhinum,</i>	190				
Anthofpermurn*	87	195	<i>Cainito.</i>	120	
<i>Arapabaca.</i>	" 3		<i>Calycopteriu</i>	210	
Ardtopus,	14	182	Calligonura.	200	215
<i>Ardifia.</i>	148	210	Calvaria.	116.	200 • 201
Aretia*	107	198	<i>Cartiphorata.</i>	175	
Argophyllum,	149	210	Catnphorofma^	ibid.	213
Ariftotelia#	160	211	Canarina^	163	211
Afperula.	89	195	Canthium,	93	196
<i>Azima_m</i>	»47		Cafearia*	*38	224
			<i>Cafia.</i>	204	
Baeobotrys*	151	210	<i>Catappa.</i>	S07	217
<i>Bankfia.</i>	217	220	'Catesbaea.	«7	19^
Bartfia.	109	198	ChJora.	no	198.
Befaria.	146	209	<i>Chomclia.</i>	7i	
Bertiera.	73	192	Chryfophylluriu	110.	201 20£
Beurreria.	170	212	Chytra,	184	214
Bladhia.	J59	211	Ciponima.	139	209
<i>Blakjtonia.</i>	J10		Cliftonia^	246	225-
Tom. UL			K k		Con.



Concilium.'	si 6	219	Embothrium.	214	218
Conobea.	103	198	Empleurum.	157	211
Conocarpus.	205	216	Eriofteumon,	153	210
Conopea.	103		Erithalis.	92	196
Conofpermum.	198	215	Ernodea.	94	196
Coprofma.	17	182	Erythrorrhiza*	150	210
Coris.	^6	183	Efcallonia.	16	182
Cornutia.	172	213			
Correa,	154	210	Fernelia*	61.	191 197
Coutarea*	79	194	Fontanefia.	193	" 5
Coutoubea.	i n	198	Frankenia.	38	184
Crefcentia.	229	223	Frafera.	233	224
Cujette.	ibid.				
fCunonia.	*44	225	Gaertnera.	58	191
Cyclamen.	25	183	Gahnia.	10	181
Cyrilla.	147	209	Gardenia.	78-	193 194
Cyrtandra;	*34	224	Genipa.	55	190
Cyrthantus.	76		Gerardia,	185	214
			Getonia.	210	217
Damnacanthip*	18	182	Gevuina.	220	
Danais.	83	195	Ghinia.	173	
Deutzia*	30	184	Glaux.	37	184
Bkouangia.	14*		Globifera.	189	
Dilatris.	11	182	Gonatocarpus.	250	
Diofpyros.	136.	2Q7 208	Gonocarpus*	ibid*	225
Dipterocarpus*	50.	187 188	Goodenia.	164	211
Difandra.	46	185	Gouania*	19	183
Dojraejia.	*7	184	Gratiola.	188	214
&ra petes.	199	215	Gratiola.	187	
Dryob^nops*	49	186	Guajacana.	136	
			Güettarda.	60	
\$hr\$tia.	170		Guidom*.	*39	
flaeagnuș.	103	216			
Elegia.	&	181	Hacheu	216	
£Uifia,	3*	184	Halleria.	4 ¹	185
					Hame,



<u>Hamelia.</u>	63.	19T	196	<u>Menyanthes,</u>	112	198
<u>Hemimeris.</u>		21	183	<u>Menziefia.</u>	145	209
<u>Herniaria.</u>		179	213	<u>Michauxia.</u>	i6z	211
<u>Herpeftis.</u>		186	214	<u>Micranthemum.</u>	189	214
<u>Hilha.</u>		97	J97	<u>Mimnfops.</u>	132	205
<u>Hirtella.</u>		40	185	<u>M'tndium.</u>	162	
<u>Hopea.</u>		140	209	<u>Mitchella.</u>	70	192
<u>Hottonia.</u>		106	198	<u>Monetia.</u>	247	2*5
<u>Hudfonia.</u>		152	210	<u>Monnieria.</u>	187	214
<u>Hydropityon,</u>		19	183	<u>Monotropa.</u>	45	185
<u>Hypopitys.</u>		45		<u>Myonima.</u>	86	195
<u>Jacquinia.</u>		118	201	<u>Nacibea.</u>	102	197
<u>Illecebrum.</u>		36	184	<u>Nanodea.</u>	251	225
<u>Imbricaria,</u>		133	206	<u>NeEiandra.</u>	226	
<u>Inocarpus.</u>	114.	199	200	<u>Nyfla.</u>	201	ai<\$
		230		<u>Ocotea.</u>	226	22\$
<u>Ifchaemum.</u>		I	181	<u>Olox.</u>	119	20£
<u>irertia.</u>		60	191	<u>Olyra.</u>	4	18*
<u>Icea.</u>		J4*	209	<u>Ophiuros.</u>	3	ibid.
<u>Lachnaea.</u>		195	215	<u>Orobanche.</u>	4*	185
<u>Lagetta.</u>		196	ibid.	<u>Orobanchoides.</u>	45	
<u>Laguncularia.</u>		209	217	<u>Ofterdykia.</u>	344	
<u>Lambertia,'</u>		ai3	ibid.	<u>Ofyris.</u>	a.04	216
<u>Laugeria.</u>		65	191	<u>Ourifia.</u>	44	i&5
<u>l*aurus.</u>		222	& 224	<u>Paederia.</u>	84	195
<u>Lecifcium.</u>		221	220	<u>Paederia.</u>	83	
<u>Lentibularitu</u>		108		<u>Pallafia.</u>	28 et	201 184
<u>Lindernia.</u>		34	184	<u>Pafflerina.</u>	197	2*5
<u>Linociera.</u>		192	215	<u>Penaea,</u>	a43	a2\$
<u>Lifianthus.</u>		23	183	<u>Pentadadylon.</u>	ai9	220
<u>titfea.</u>		225		<u>Perfea.</u>	222	221
<u>Lophira.</u>		52	188	<u>Perfoonia.</u>	2,18	2X0
<u>Louichta.</u>		178		<u>Petefia.</u>	66	192
<u>Lucuma.</u>	129.	203	204	<u>Picrium,</u>	in	
<u>Lygeum.</u>		5	181	<u>Pinckneya.</u>	80	194
<u>Mae fa*</u>		15i		<u>Piparea.</u>	231	224
<u>Manettia.</u>		102		<u>Plocama.</u>	96	196
<u>Mafibnia.</u>		12	182	<u>Follichia.</u>	177	*'3
<u>Mazeutoxeron*</u>		154		<u>Folygonoides.</u>	ao0	
<u>Melianthus,</u>		m8	an	<u>Pomatium.</u>	Z5*	225

<i>Poroftema.</i>	226		<i>Stenoftomum*</i>	69	
<i>Portlandict.</i>	79		<i>Stevenia.</i>	98	197
<i>Pofokeria*</i>	76. 193	195	<i>Strutiotesm</i>	(06	
<i>Pfathura,</i>	82	194	<i>Struthiola.</i>	194	215
<i>Pteramhus.</i>	178	213	<i>Sturwia.</i>		192
			<i>Stylocorina*</i>	100	ic;T
<i>Quadria,</i>	220	220	<i>Symplocos,</i>	141	209
<i>Quiina.</i>	227	222			
			<i>Tachibota,</i>	237	224
<i>Renalmia.</i>	13	i8z	<i>Tamonea.</i>	173	213
<i>Reftio.</i>	6	181	<i>Tepefia.</i>	72	,193
<i>Rhodora.</i>	144	209	<i>Tetramerium.</i>	90	196
<i>Rhytorpermum,</i>	232	224'	<i>Tetranthera.</i>	225	22Z
<i>Rondeleria.</i>	33	184	<i>Thunbergia,</i>	U2	183
<i>Roftellnria.</i>	135	207	<i>Tillcindfia.</i>	13	
<i>Rottboellia,</i>	%	i&i	<i>Tocoyena.</i>	57	190
<i>Rottboellia,</i>	ibid.		<i>Torenia,</i>	39	184
<i>Rouifea.</i>	166	212	<i>Tournefortia*</i>	87	
<i>Rubia.</i>	85	195	<i>Tozzia.</i>	104	198
<i>Rupala,</i>	212	217	<i>Trtcmtus*</i>	181	
<i>Salmafia.</i>	*37		<i>Vcriana.</i>	57	
<i>Salvadora,</i>	228	2ZZ	<i>Utricularia.</i>	108	196
<i>Samyda*</i>	259	" 4			
<i>Samyda.</i>	238		<i>Vandellia,</i>	35	184
<i>Sapota.</i>	136	207	<i>Vangueria,</i>	75	193
<i>Sarcodaftylis.'</i>	39	185	<i>Varronia^</i>	171	2,12
<i>Sauvageia.</i>	236	2.24	<i>Vateria.</i>	53	189
<i>Schaetfera.</i>	248	22f	<i>Viredla.</i>	31	184
<i>Schwenkia,</i>	183	214	<i>Vitellaria^</i>	131	"305
<i>Scyphiphora»</i>	9*	196			
<i>Shorea.</i>	47	186	<i>Webera.</i>	71	J9&
<i>Siderodendrum*</i>	101	197	<i>Webera.</i>	93	
<i>Sideroxylum,</i>	123	202	<i>Weinmannia,</i>	245	225
<i>Skimmia.</i>	242	225	<i>Willdenovia#</i>	7	
<i>Soldanella#</i>	24	183	<i>Windmanniam</i>	245	
<i>Spigelia,</i>	113	198			

Errata quaedam graviora et Addenda,


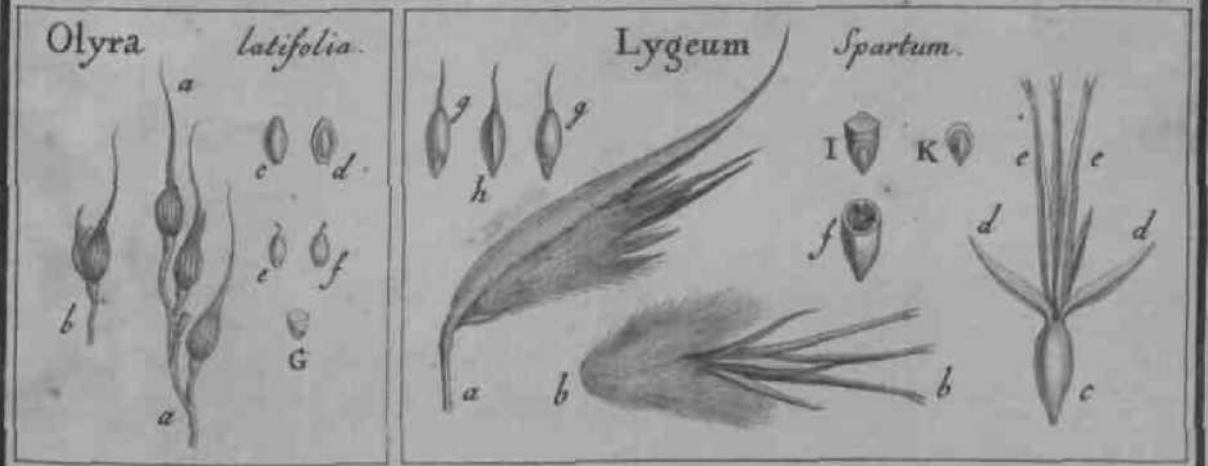

Pag. 52. inter lin, 30 et 31. adde: ALB. nullum.


— 100. 1. 16. adde: Tab. 197. fig. 3,

— 117. 1. 8- P^ izo. 1 zoi.


— 123. 1. 31; adde: Tab. 202. fig 2.


— 185. 1. 3* ^b i^of^{ra} P^{ro}114. 1. 214.


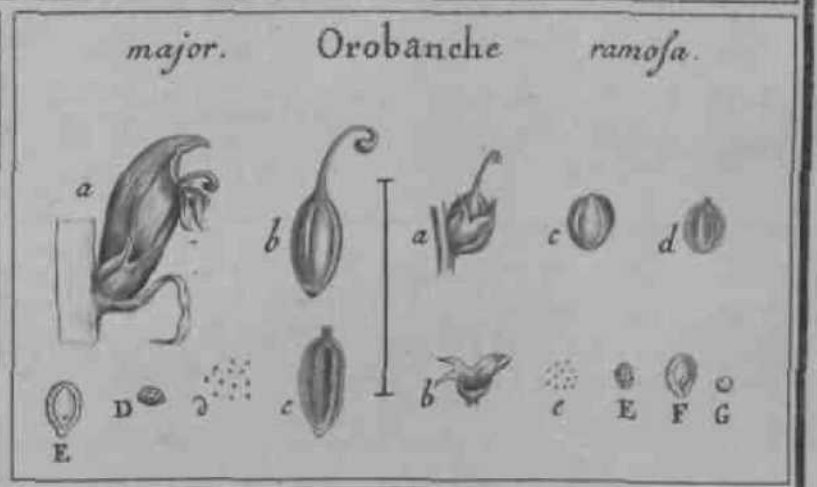
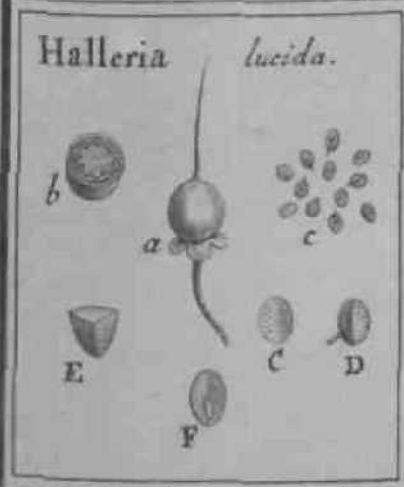




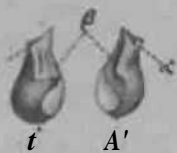
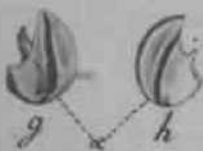

iW *V







Shovcol robusta.

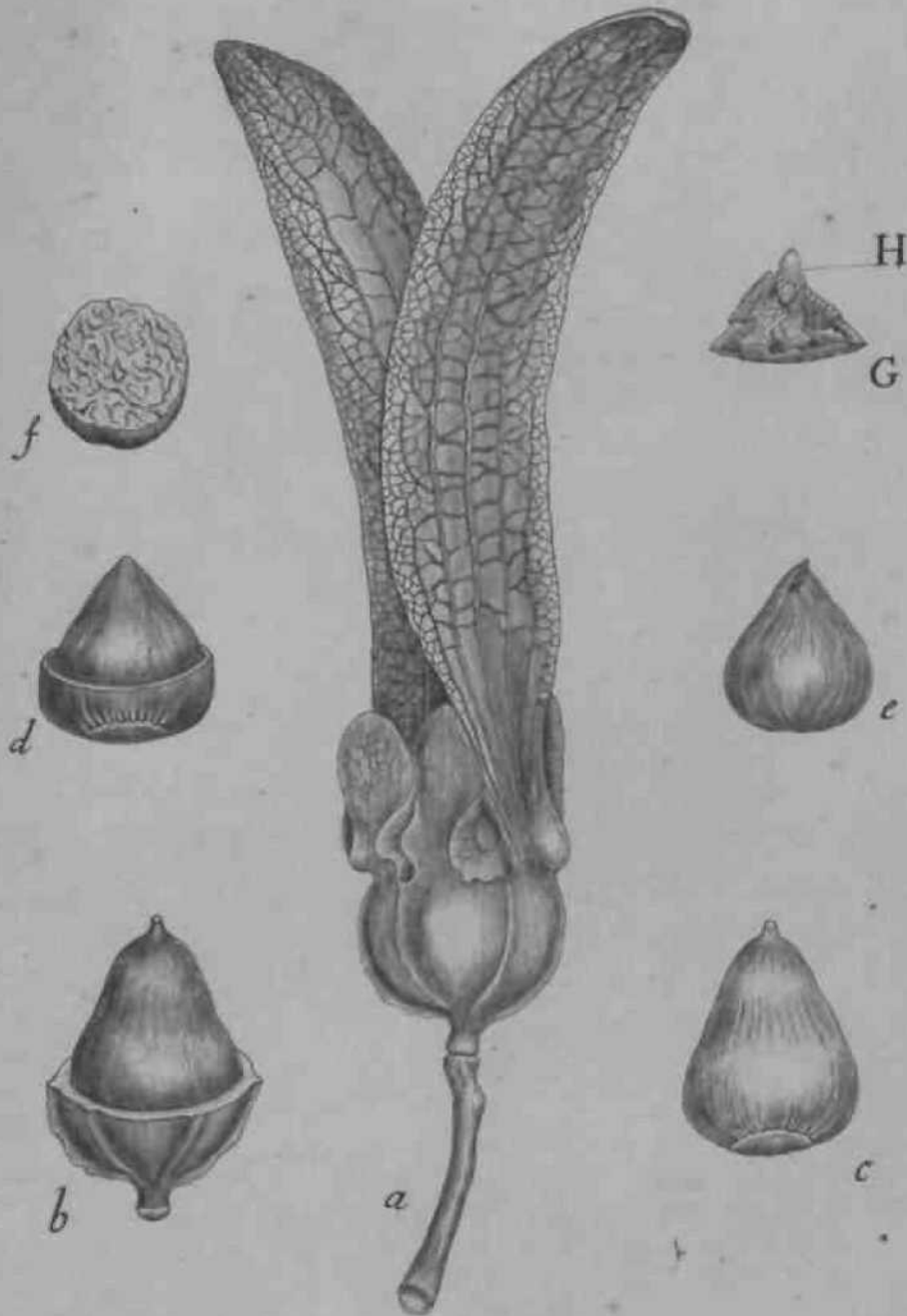


Dryobalanops aromatica.



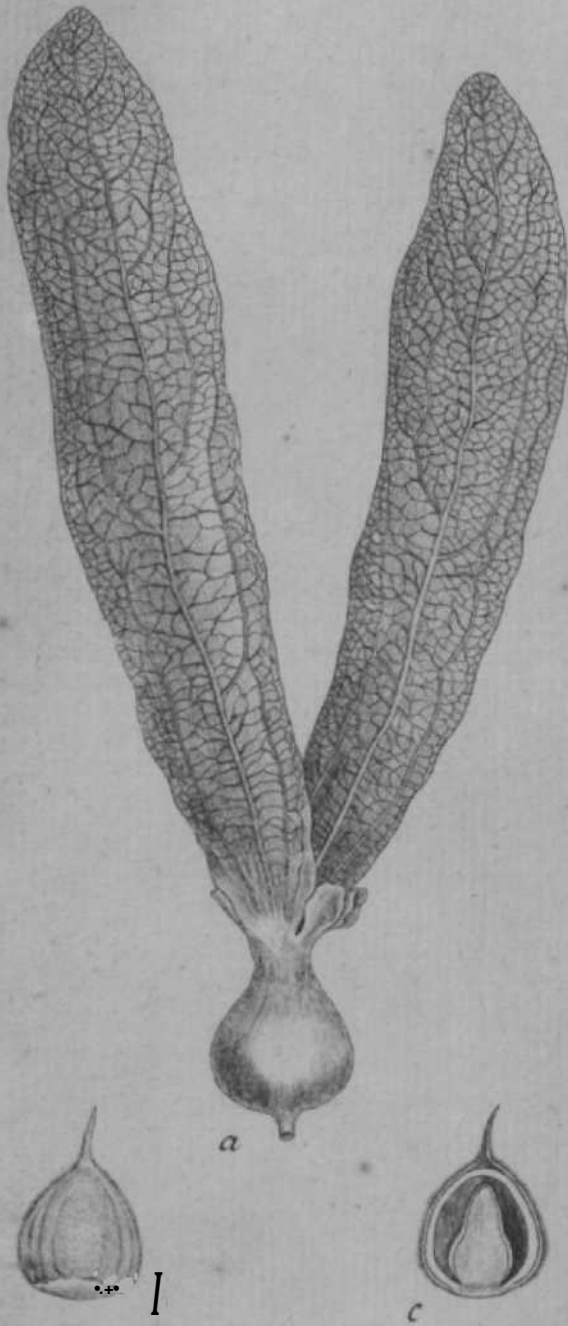
Diptero carpus

ecftatuj^l.



Dipterocarpus

turbinatus.




Lophira

alata.

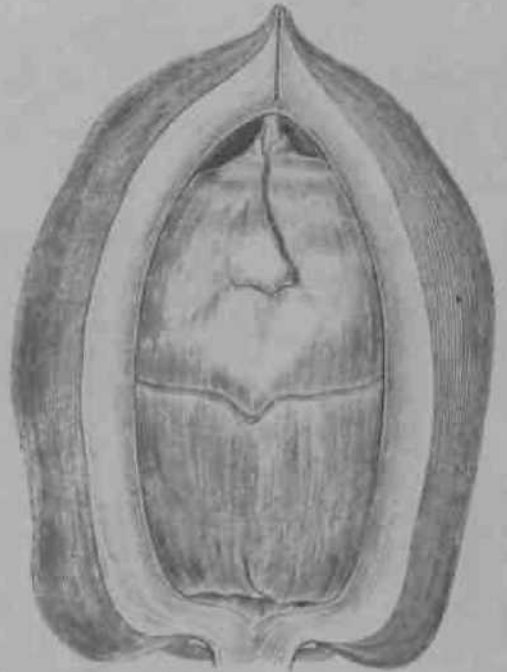


Vateria

indica.



a



b



c



d




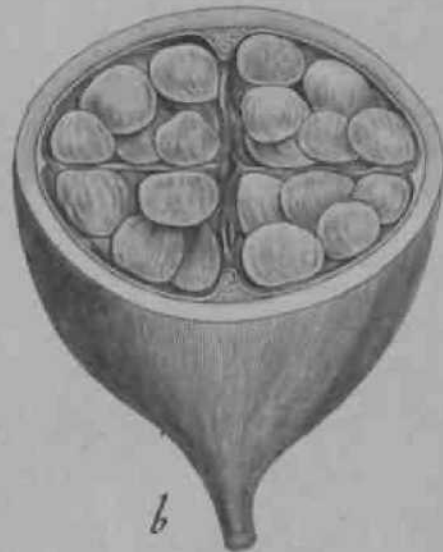

e



f

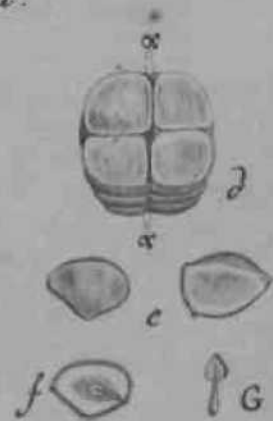
Genipa

americana.




Tocoyena

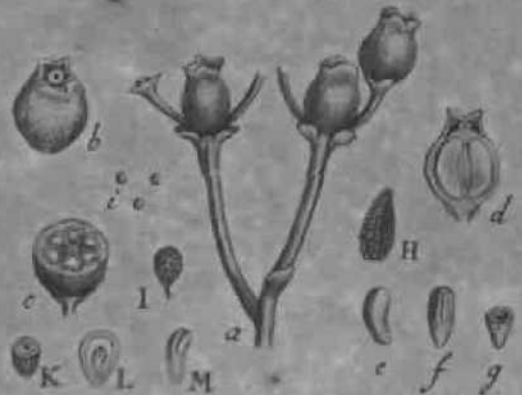
longiflora.




Gartnera longiflora.



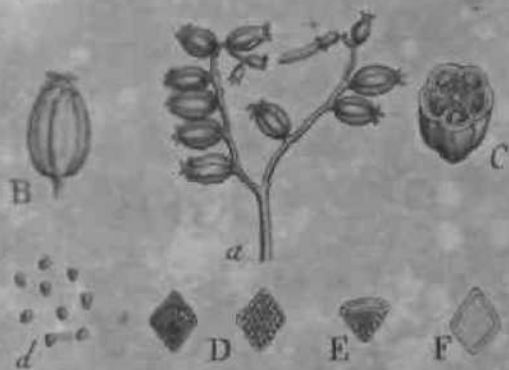
Ifertia coccinea.



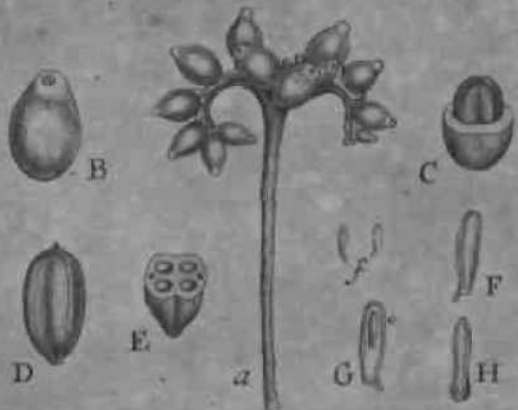
Fernelia pedunculata. Fernelia obovata.



Hamelia appendiculata.



Laugeria resinosa.




Petelia *carnea.*



Webera *corymbosa.*



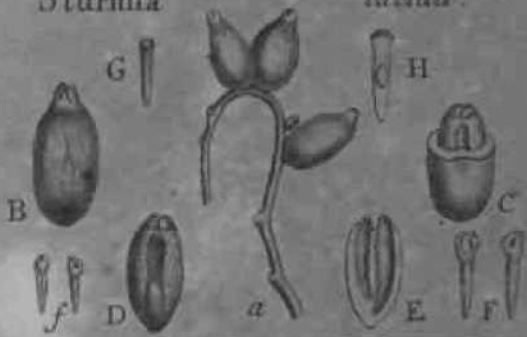
Catsebæa *parviflora.*



Tepelia *dubia.*



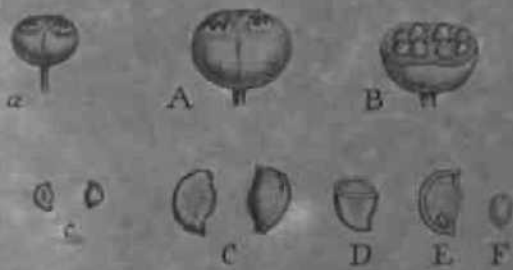
Sturmia *lucida.*



Bertiera *Zaluzania.*



Mitchella *repens.*

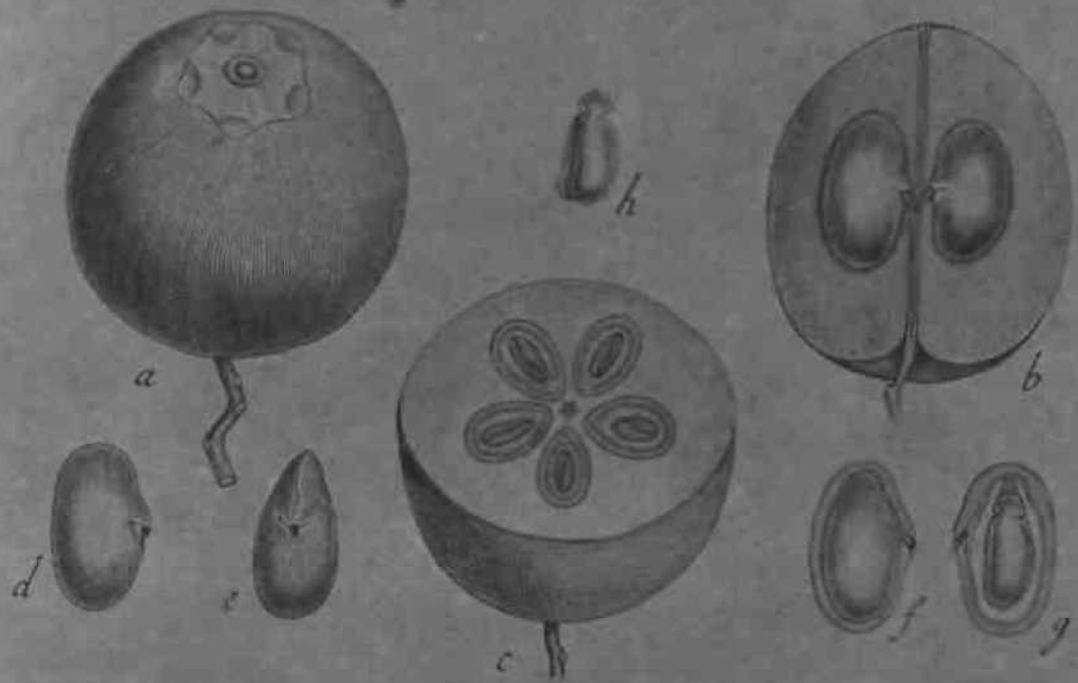


micronata.




Vangueria

cymosa.




Posoqueria

longiflora.

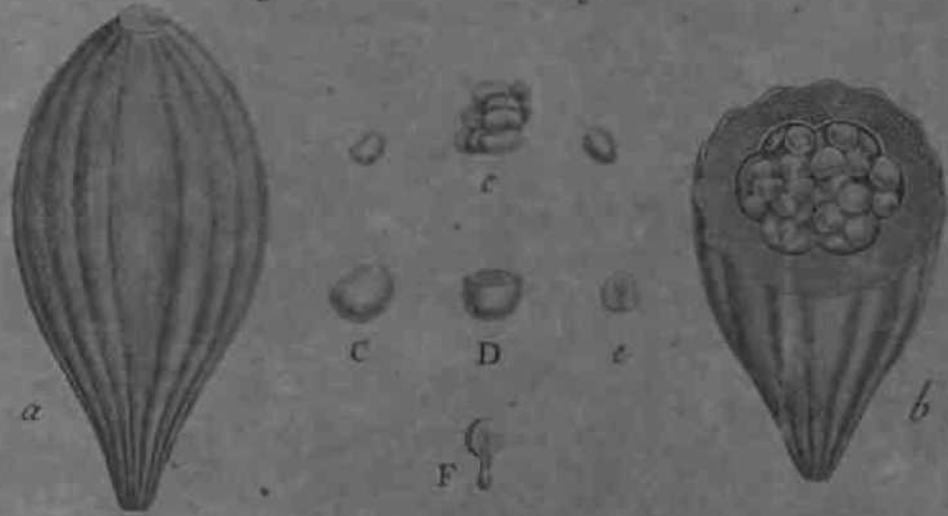


Gardenia

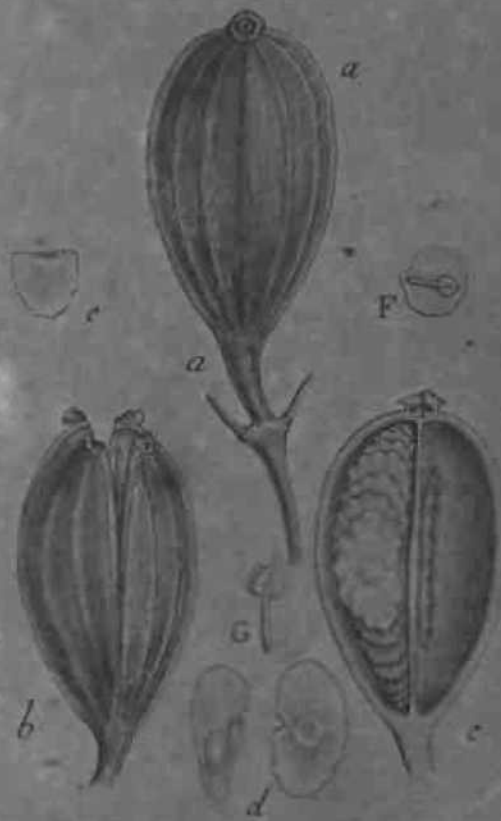
latifolia.



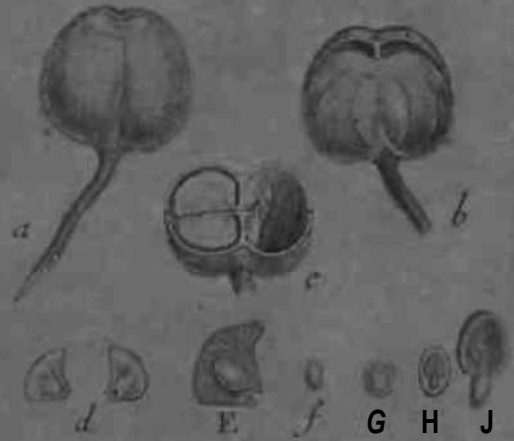
Gardenia *fulcata.*




Coutarea *speciosa.*

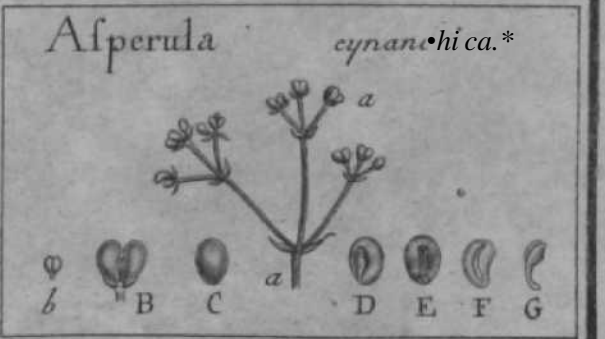








Pinckneya *pubescens.*




Pfathura *corymbosa.*





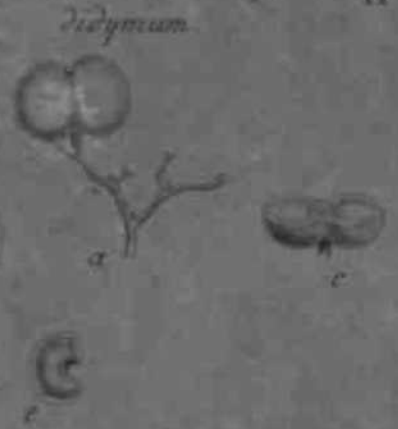

Tetramerium *adoratifimum.*




Canthium *parviflorum.*



Scyphiphora *hydrophylacea.*



Hamelia *patens.*



Ernodea *littoralis.*

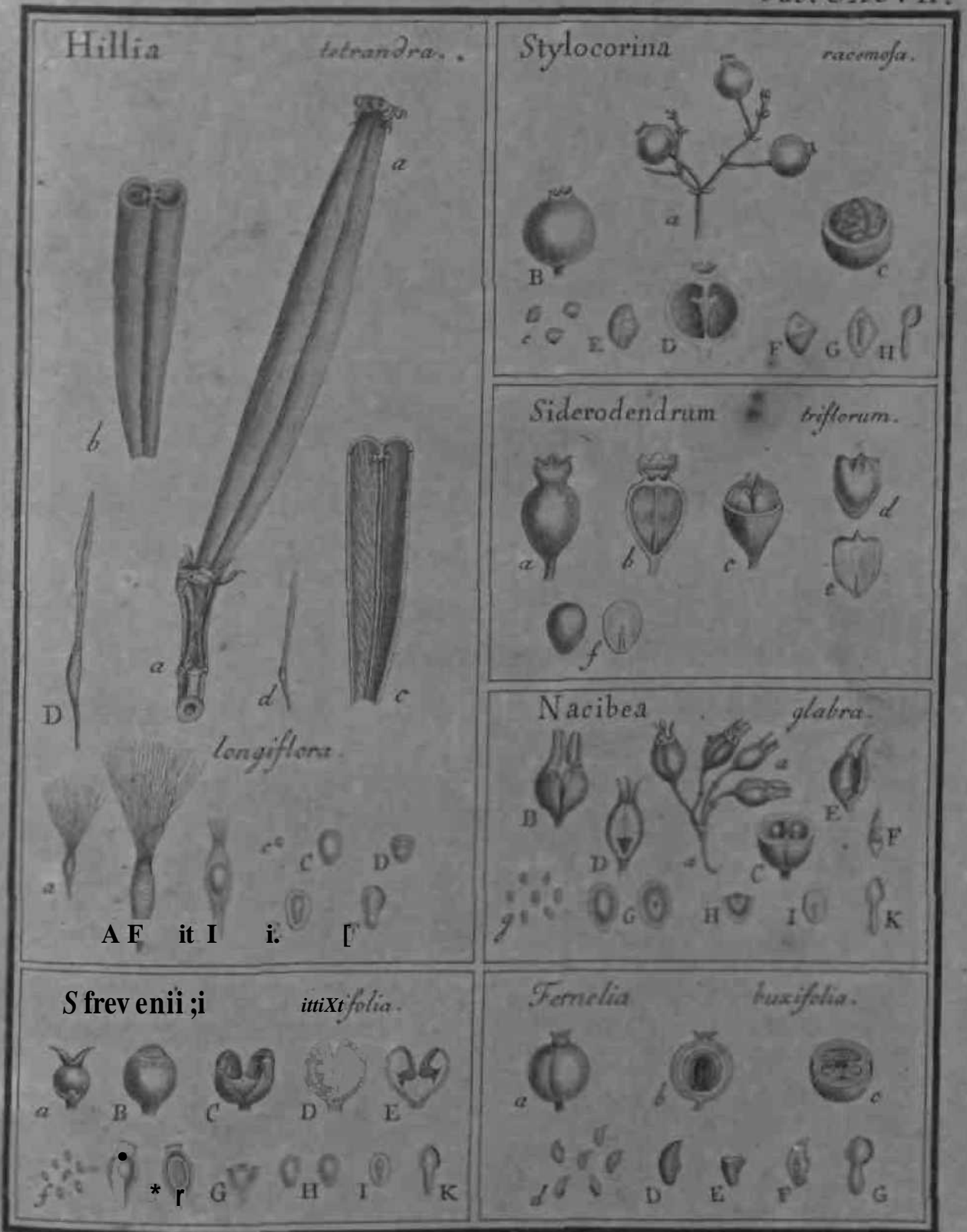



Erithalis *uniflora.*



Plocama *pendula.*

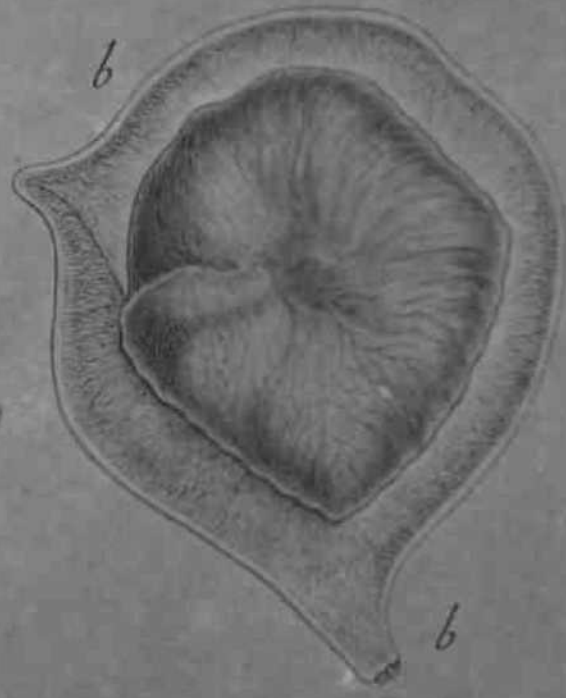
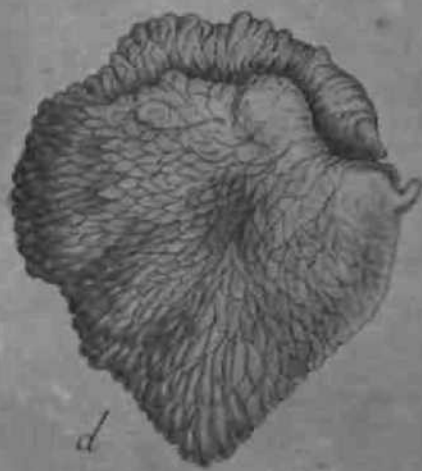




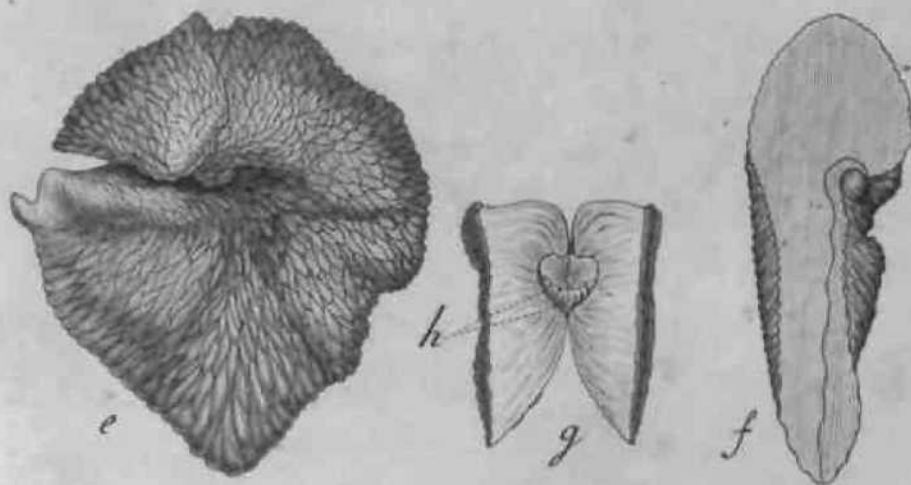


Inocarpus

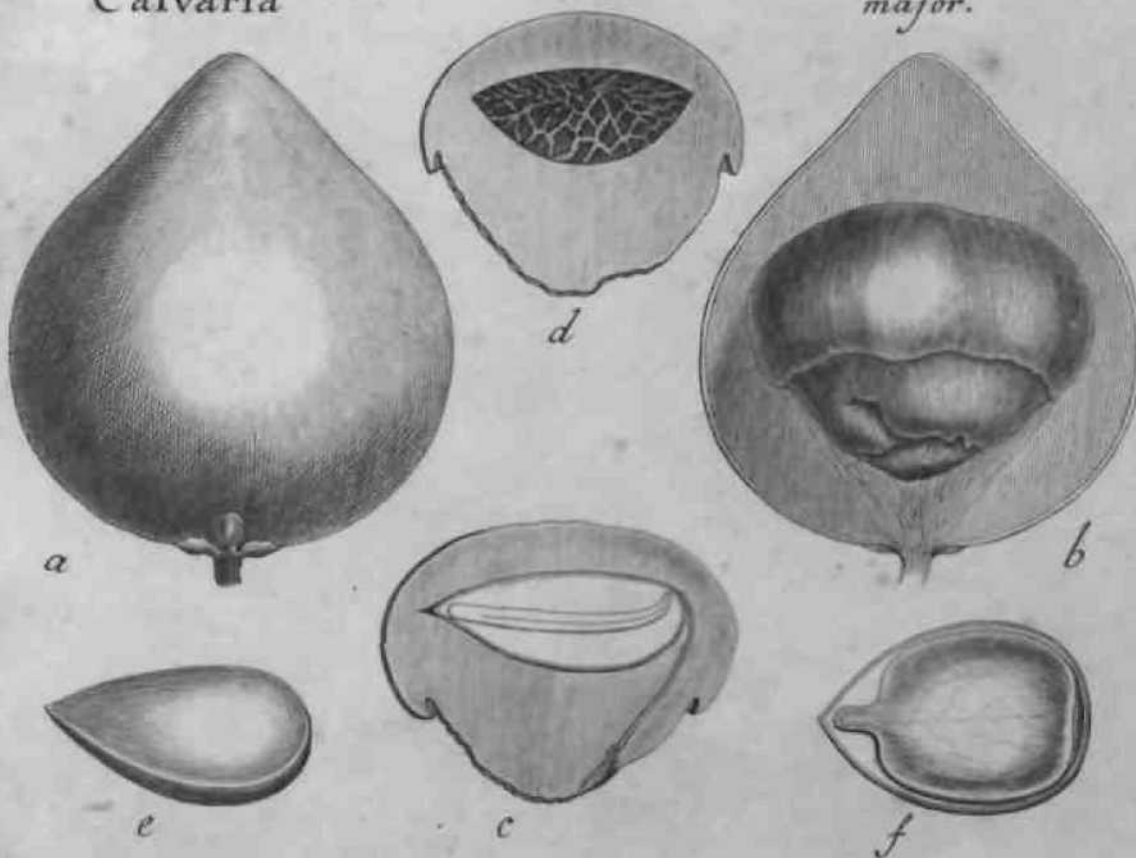
edulis.



Inocarpus edulis.




Calvaria major.




Calvaria

hexangularis.



Iacquinia

armillaris.



globosa.





Olax

scandens.



Chrysophyllum

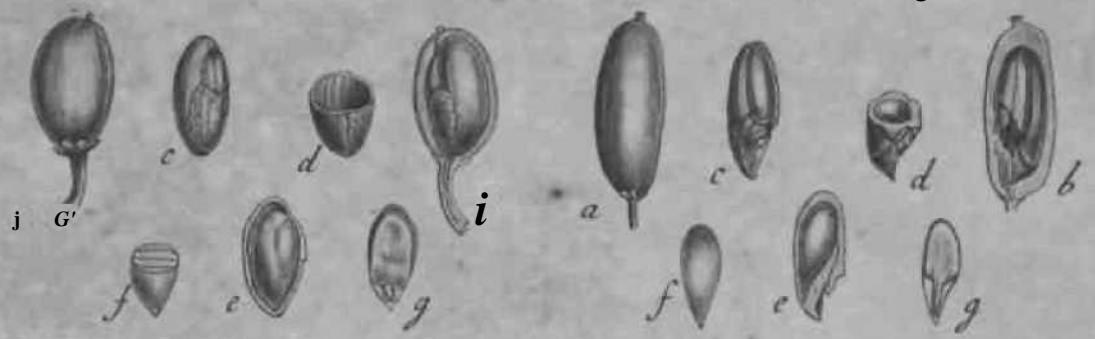
Cainito.



macrophyllum.

C (*irvophyllum*.)

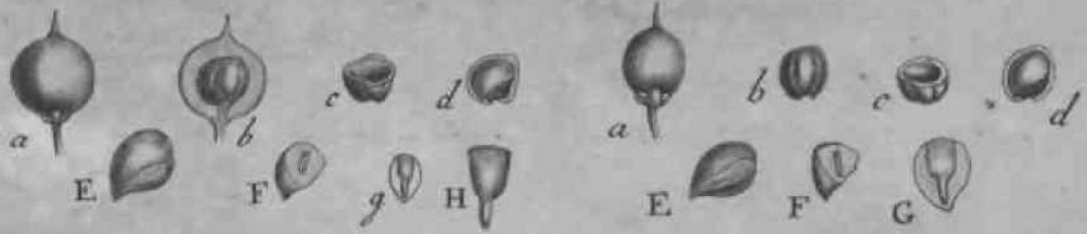
ferrugineum.



nigrum.

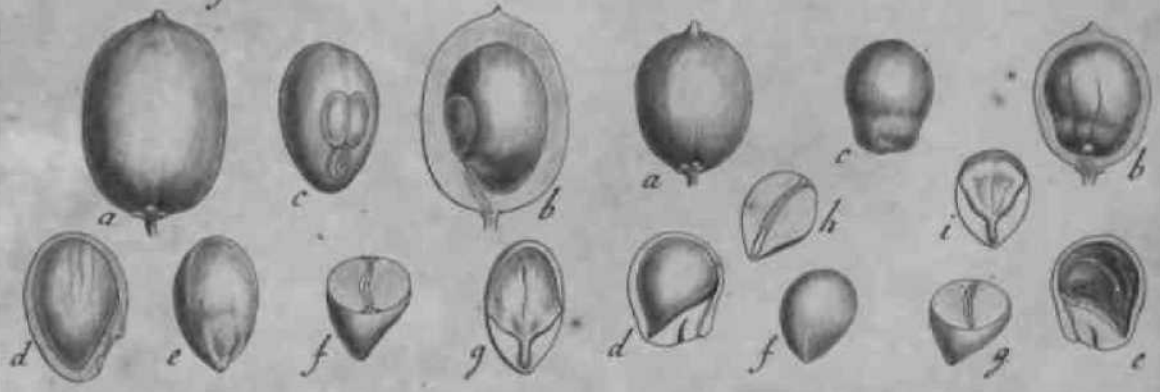
Sid *eroxylum*

salicifolium.



Mastichodendrum.

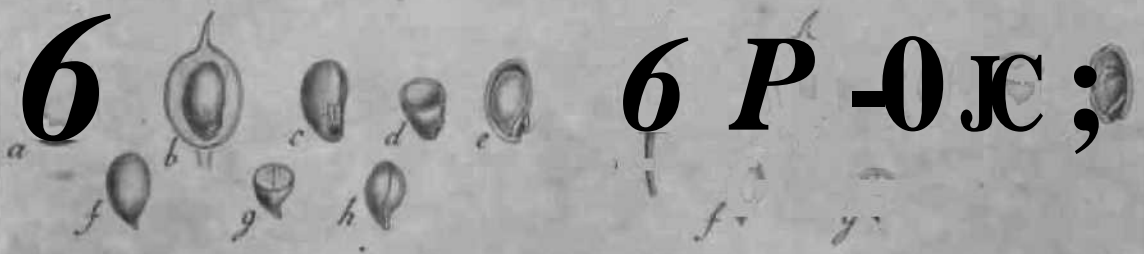
obovatum.



retusa.

Bumelia

lycioides.





6

6 P - 0 K ;



Lucuma

mammosum.




Lucuma

mammosum.


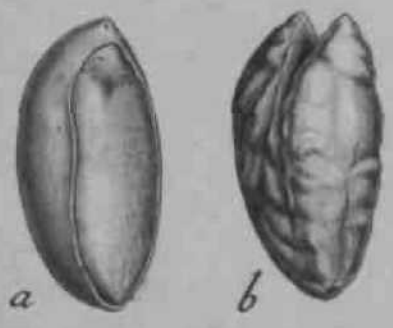


Rivicoa.




pallidum.

dominigense.



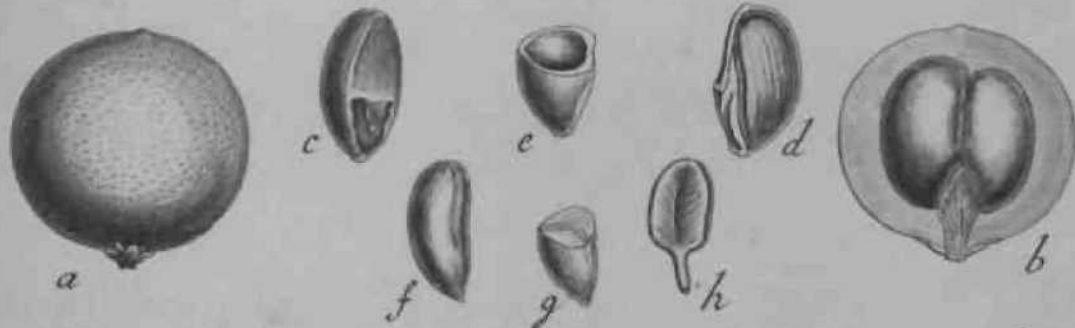
Vitellaria

paradoxa.




Mimusops

globosa.

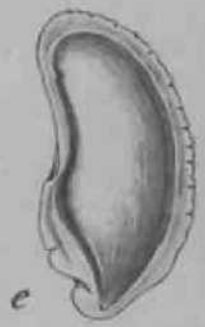
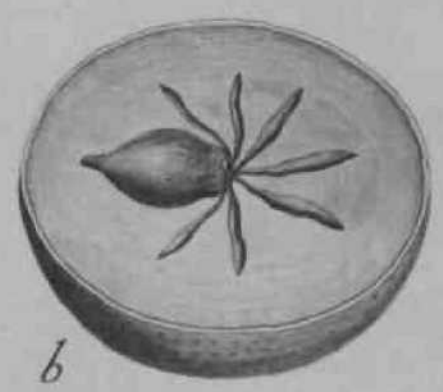
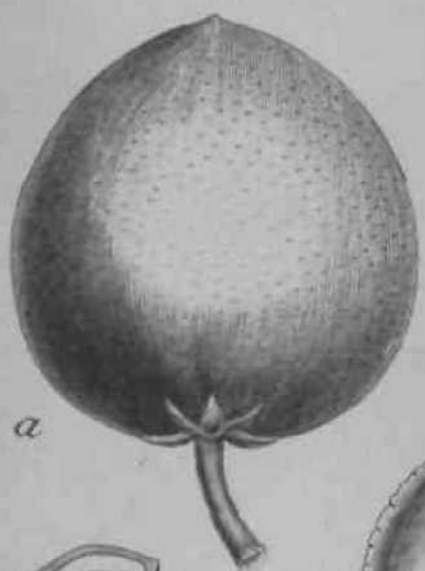


Balata.




Imbricaria

borbonica.




macrocarpa.



Rostellaria

Lessertiana.



a



c



b

Sapota elongata.

Diospyros


virginiana.



a



b



a



E



c



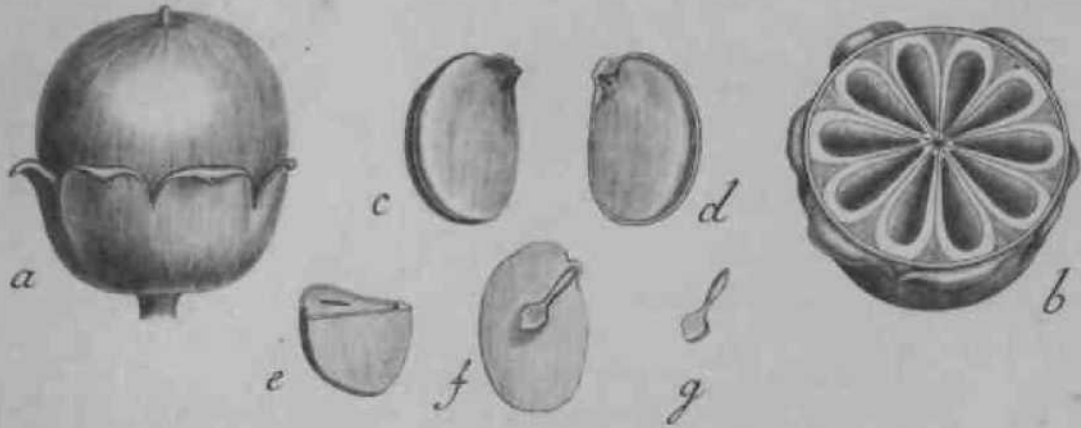
d



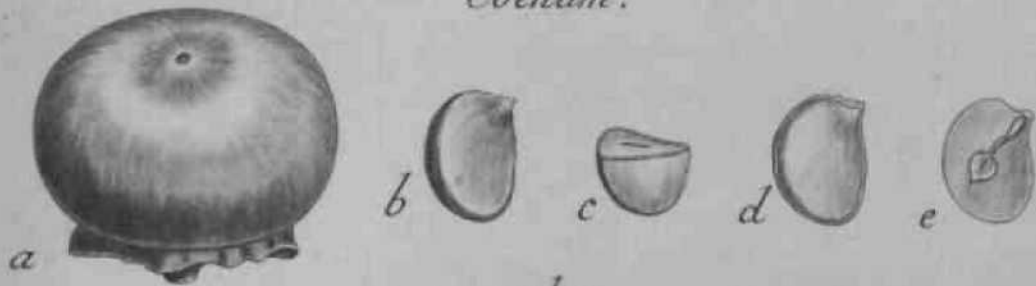
b

Diospyros


Commerfoni.




Ebenum.

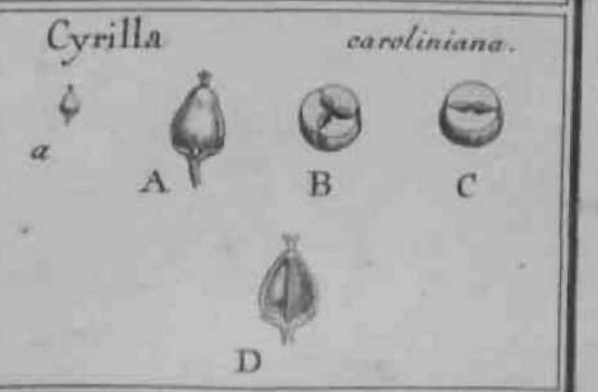
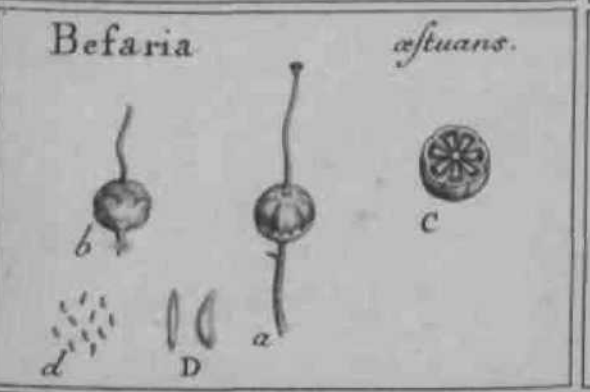

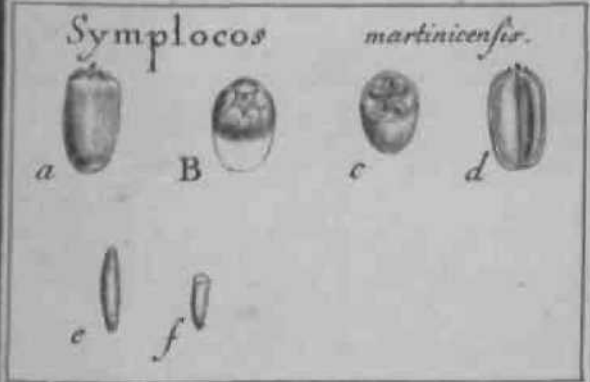
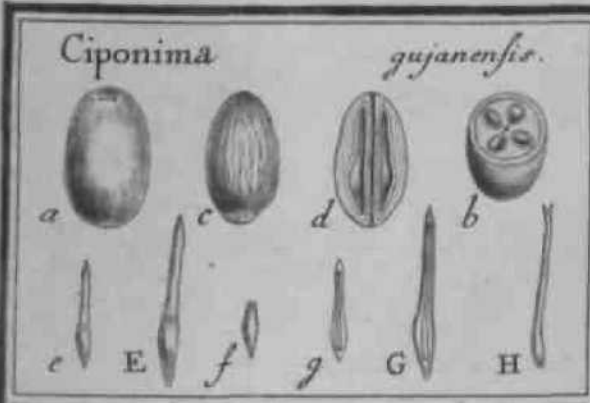



rubra.



tetrasperma.

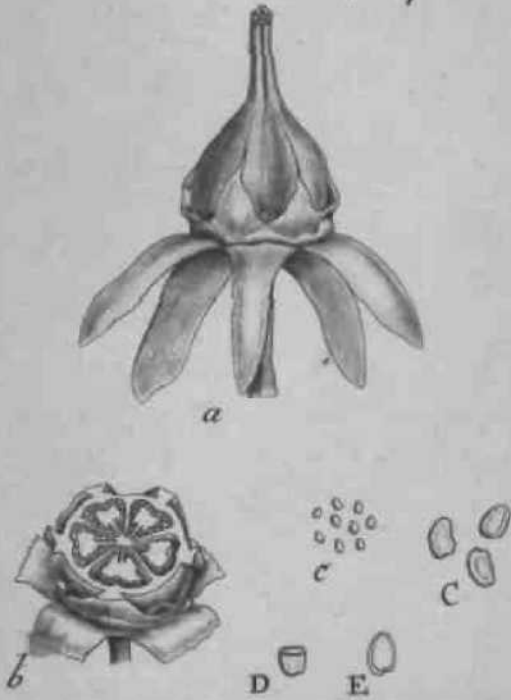






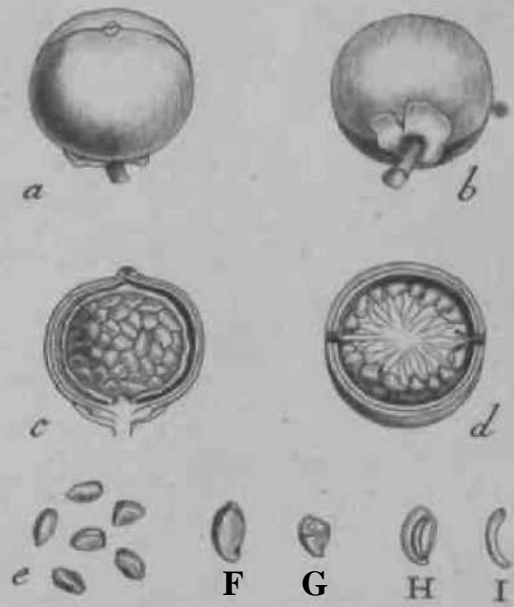
Rouffea.

simplex.



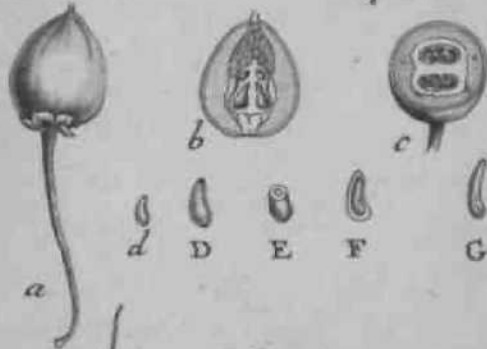
Bramel/ia

americana.



Bontia

daphnoides.



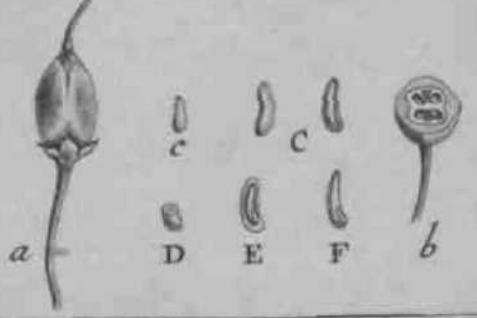
Beit rrena

Jucculenta..



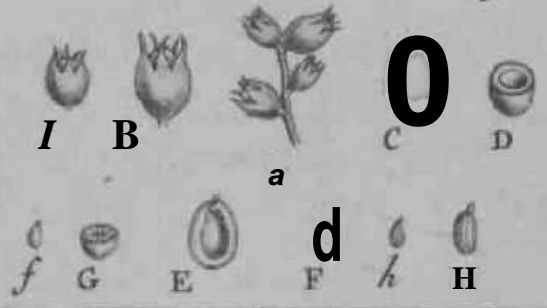
minor.

minor.



Varronia

martinicensis.



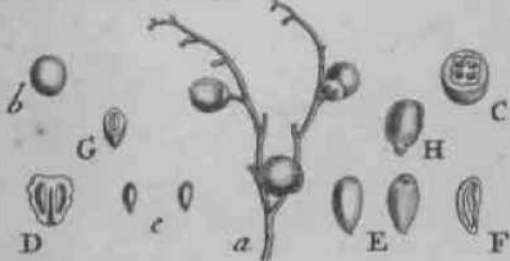
0

CovnatiiL.

pubescens.



punctata.



Tamonea

spinosa.



« JQ

9

mutica.




Camphorosma

monifetūca.

#

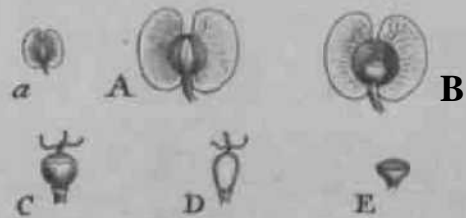
*

,




Anredera

vesicaria.




Polluffu

campestris.



Pteranthtw

echinatus.




Herniaria

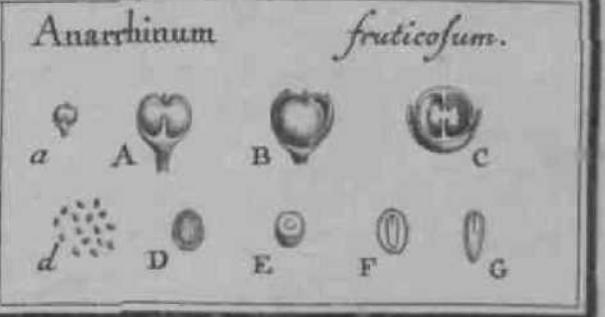
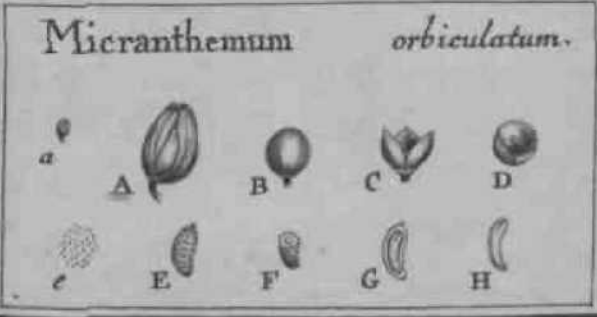




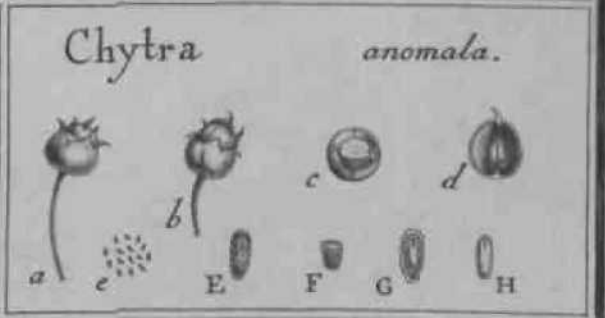
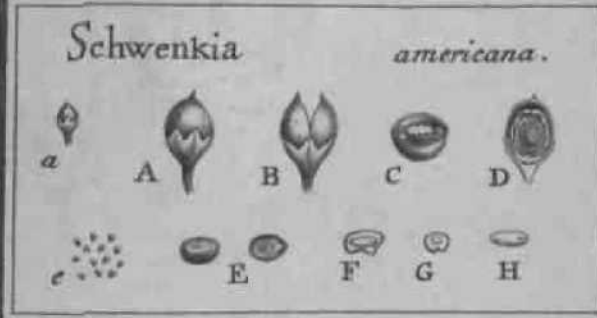
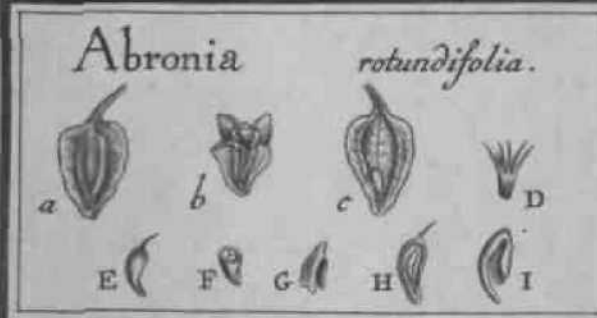
glabra.



Aerua

lanata.





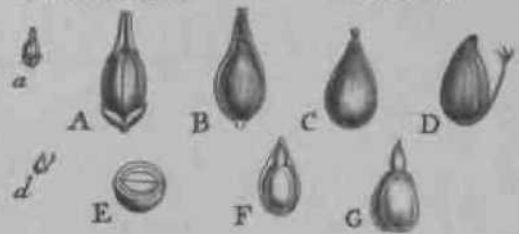
Linociera latifolia.



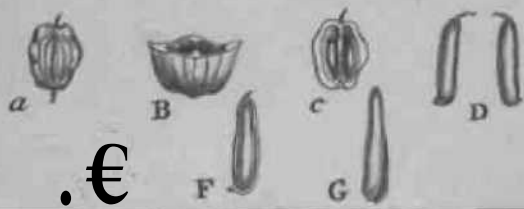
Lagetta lintearia.



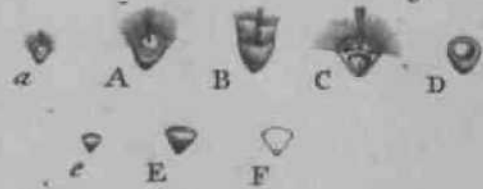
Passerina nivalis.




Tomanelia phyllinoides.



Conoipprimini taxifolium.




Strutikola erecta.




Drapetes muscoides.



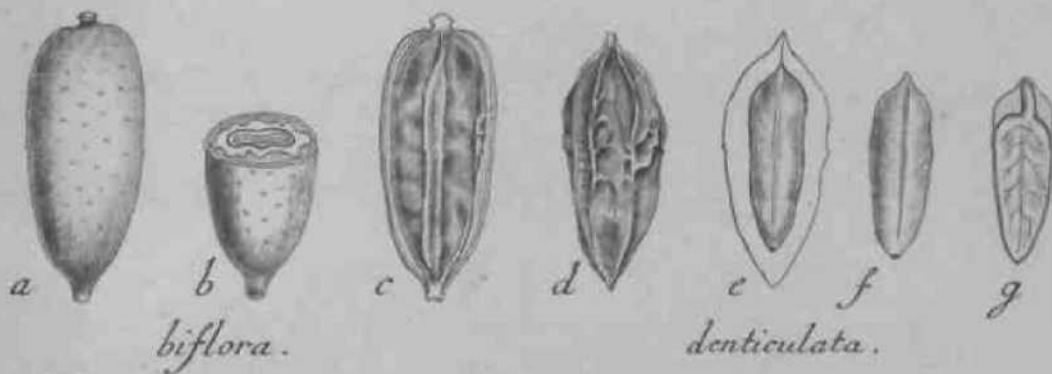
Lachnæa eriocephala.



Gonum polygonoides.

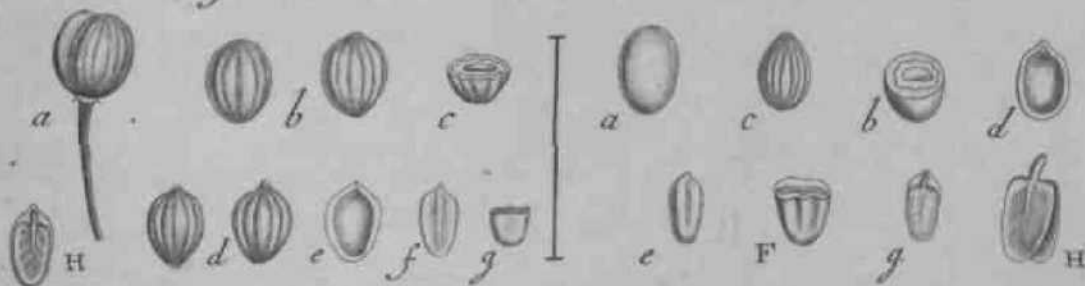


Nyssa montana.

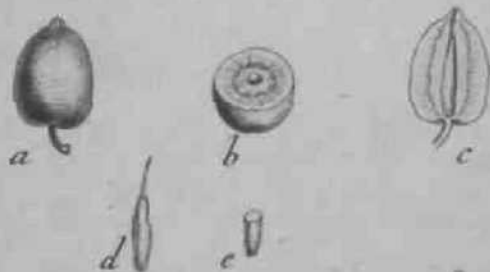


biflora.

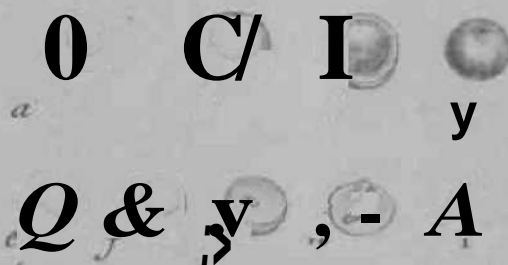
denticulata.



Elæagnus angustifolia.



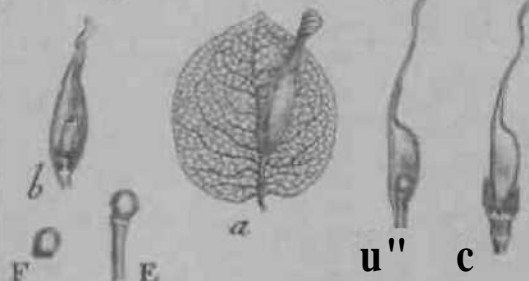
Olyris alba.



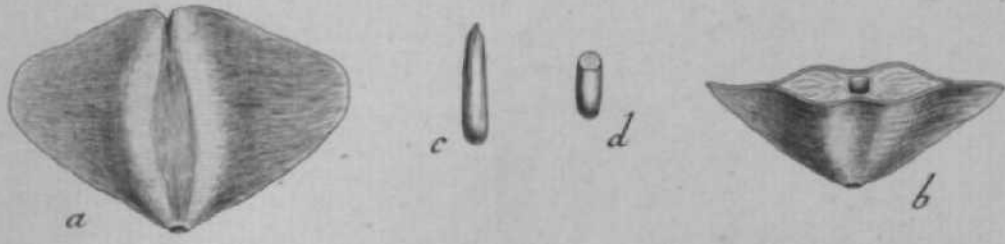
L-onocarpus pert'cumbens.



i3u(^inv111 ❀;i Spectabilis.




Catappa gujanensis.



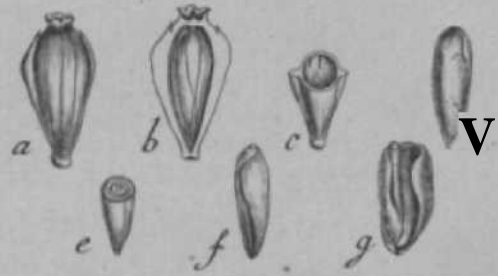
HtLcidi

Capitata.



L-ag-uncuiana

rtteemb



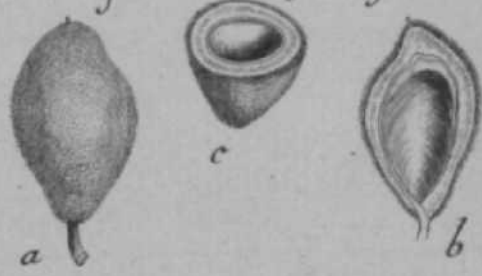
Getonia

floribunda.

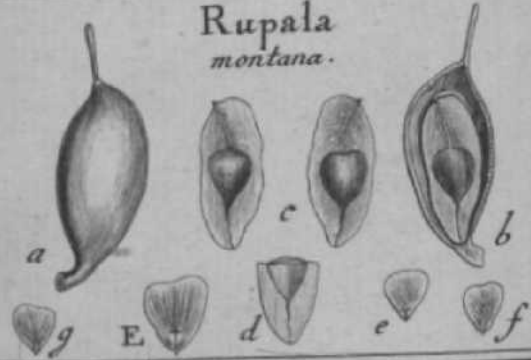


Brabejum

stellulifolia.

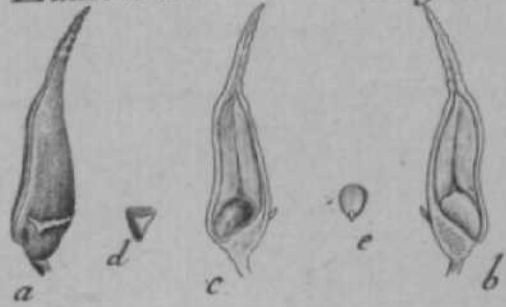


Rupala montana.



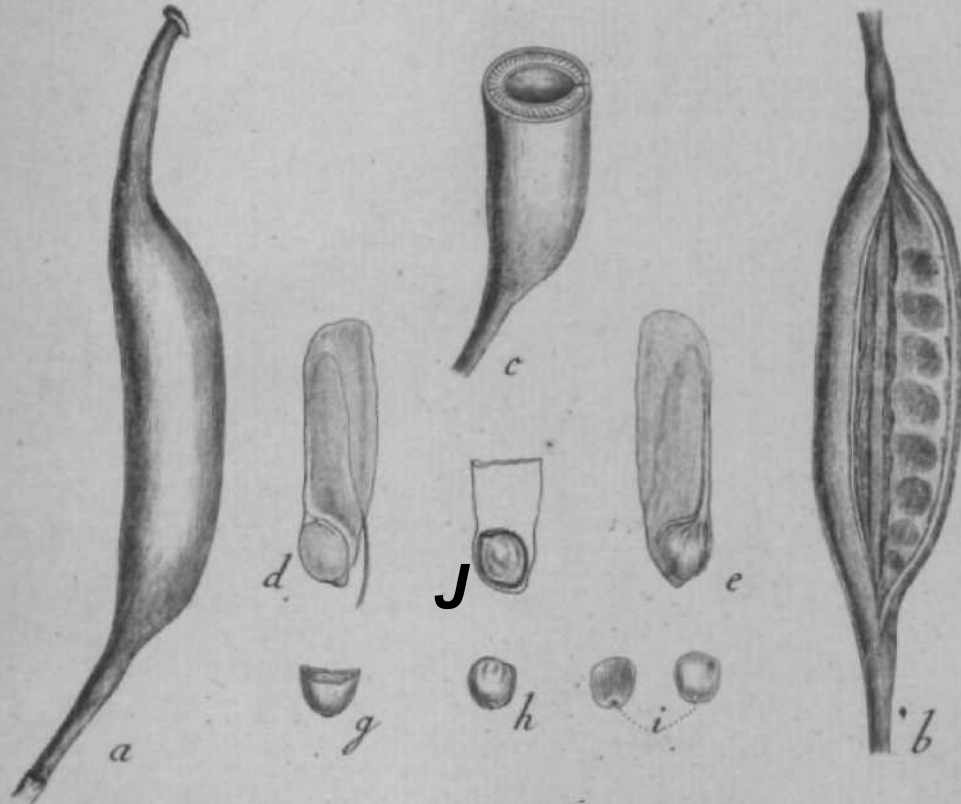
Lambertia

teretifolia.



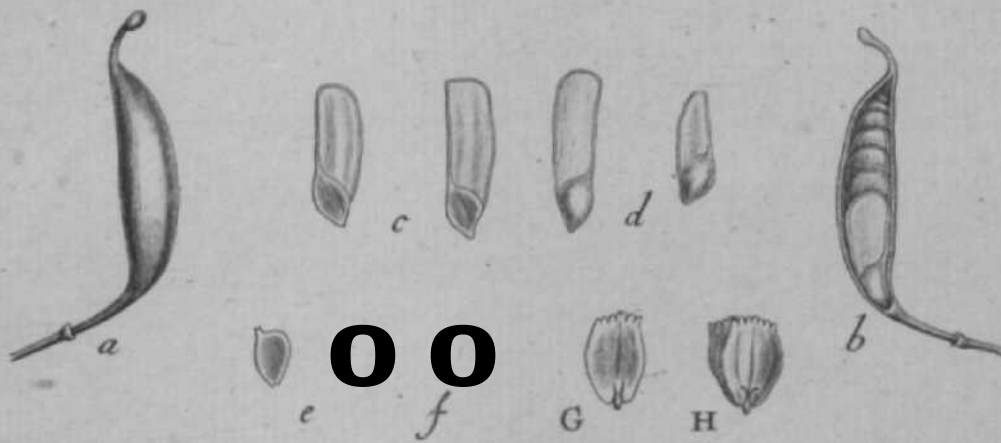
Embotl in urn

ſpa thu la turn.



J

muntoidej-



OO

Conchium


cornutum.



Salicifolium.

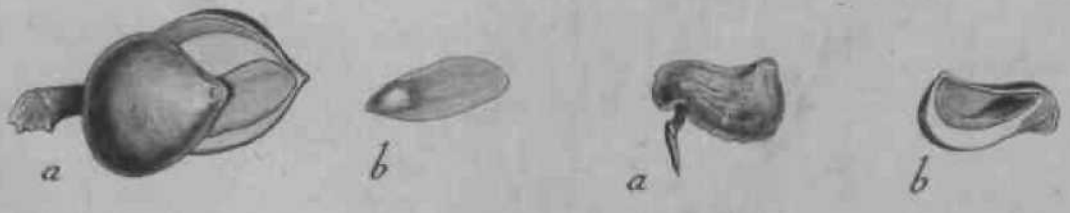


ntro/unv.

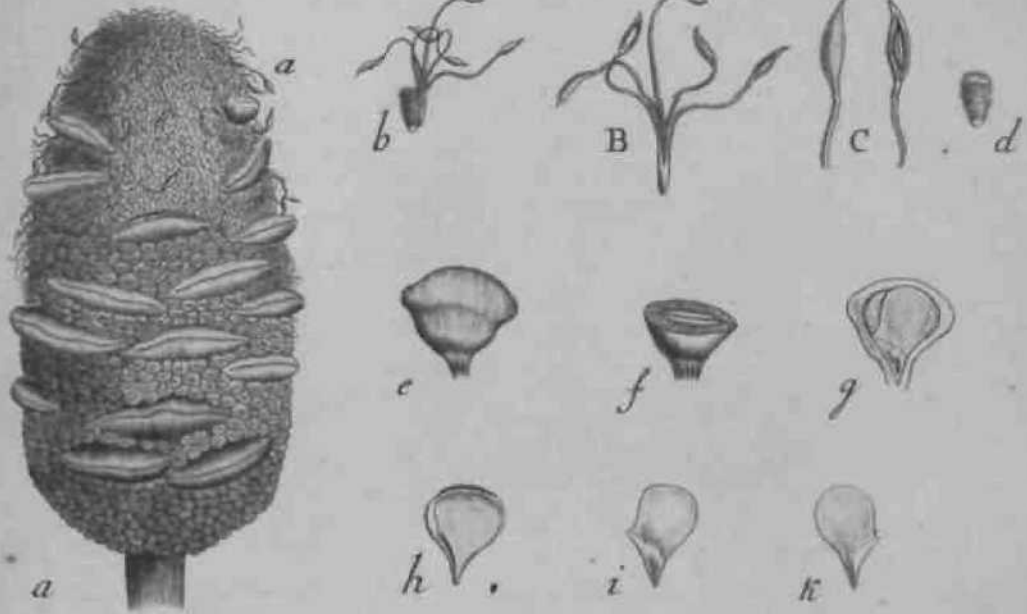


druyaceum.

terrtjo/ium..

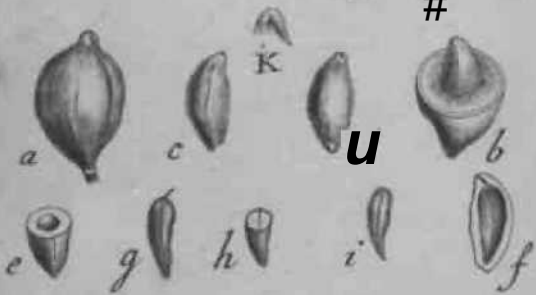


Banksia marginata.




Perfooni;*

ferruginea.
#




Quadria

Avell' (ana.



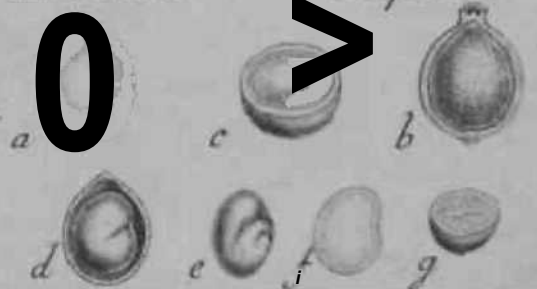
Pentadactylon

angustifol' taut.



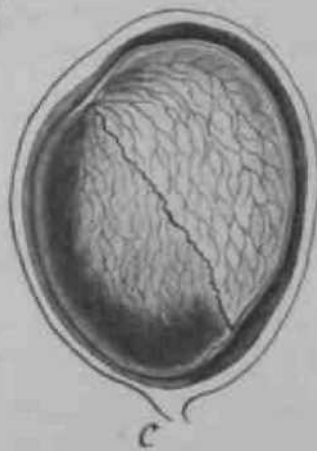
Leciscium

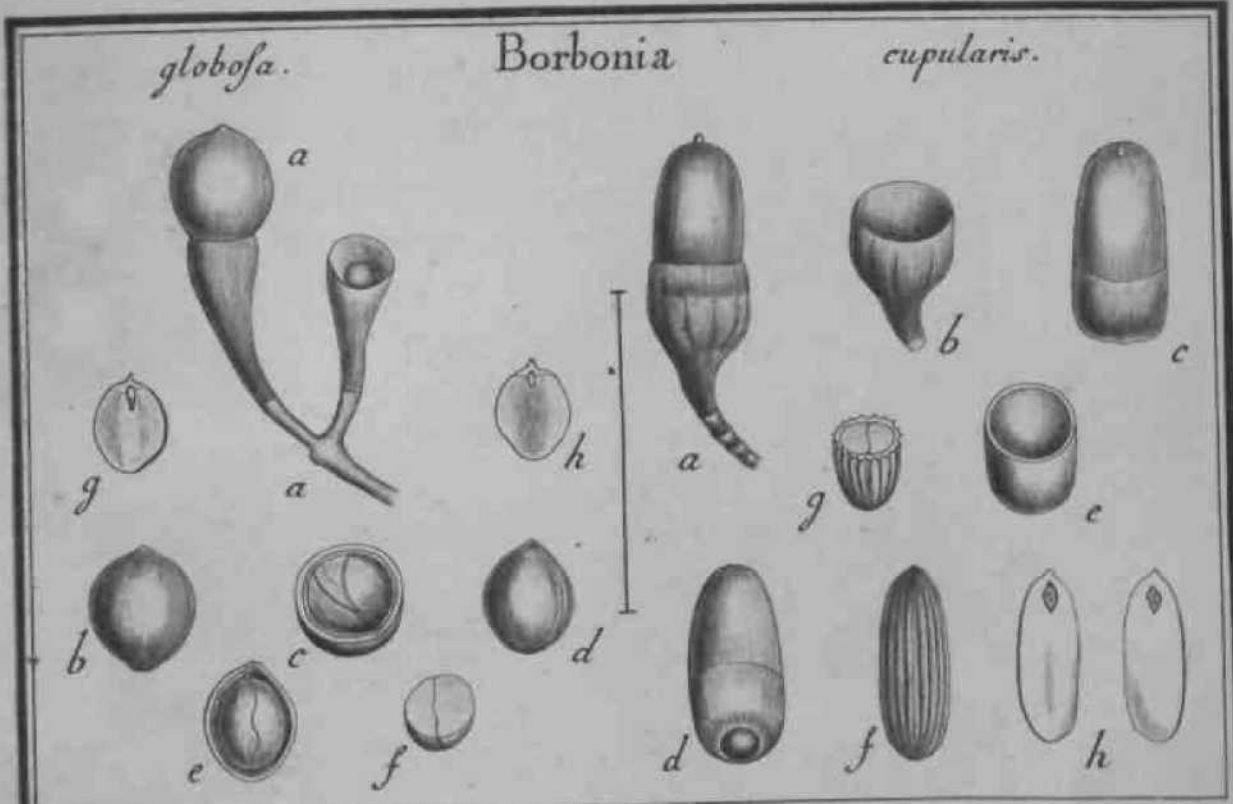
<Erupaeitn,



Persea


gratissima.





Tetrantilera

aj?etata,




a, G

0 COleA

qtta

ft

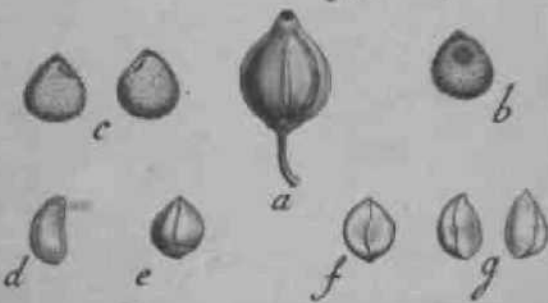
enfi.*



P J* £ o

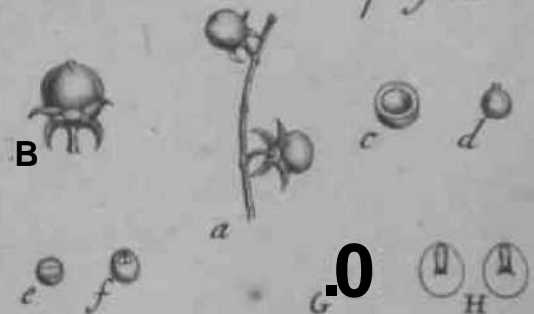
Quiina

quiaasnps-



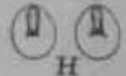
Salvadora

persica.




B

.0

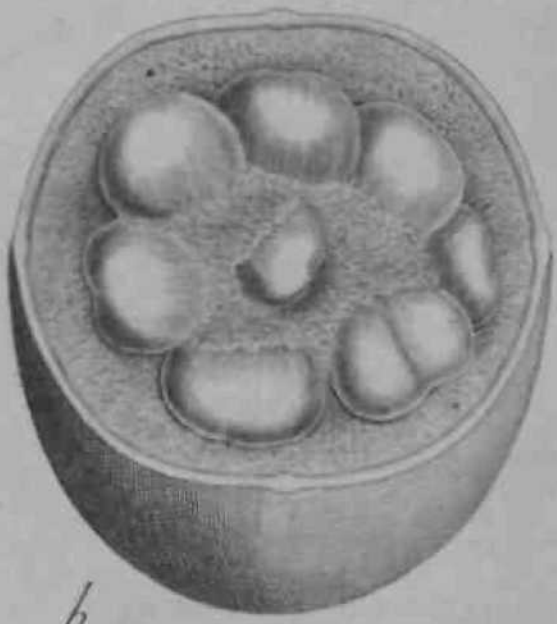


Crescentia

cucurbitina.



a



b



c



d




e




f




Piparea multiflora.



Sauvagelia erecta.



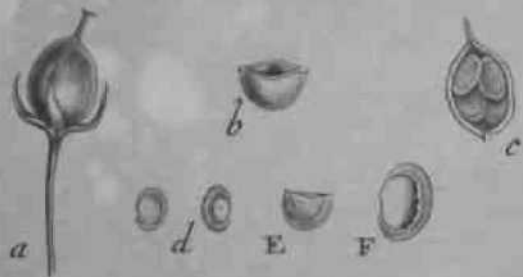
Rhysoispermum ellipticum.



Tachibota gujanensis.



Frafera Walteri.



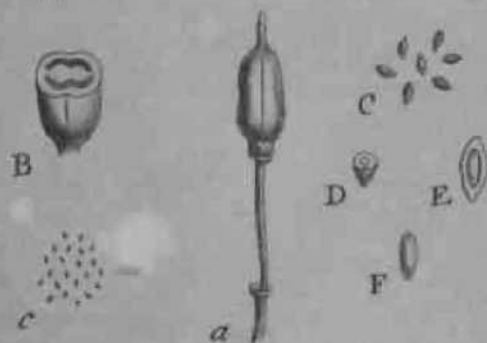
Calearia hirta.



Samyda serrulata.



Cyrtandra glabra.



Anavinga Samyda.



