

Liebe Eltern,

die gerade bestehende Situation stellt uns alle vor eine enorme Herausforderung und beansprucht unser aller Hilfe und Unterstützung. Genau aus diesem Grund, haben wir all unsere Ideen und Tipps für Sie und Ihre Kinder gesammelt, um Ihnen diese schwierige Zeit etwas zu erleichtern und ein Stück weit erträglicher zu machen.

In diesem Ordner finden Sie Beschäftigungsbeispiele, die Sie gemeinsam mit Ihrem Kind ausprobieren, erweitern und variieren können. Gerne dürfen Sie den Inhalt dieses Ordners mit Ihren Mitmenschen teilen!

Wir wünschen Ihnen eine bleibende Gesundheit und viel Spaß beim Lesen und Benutzen der Tipps und Ideen!

Scheuen Sie sich nicht uns bei Fragen und anderen Anliegen zu kontaktieren.

Ihr Team der Carl-Schurz-Grundschule und der eFöB



schulpartner*

1.0 Spiele gegen die Langweile

1.1 Kopf-Pong

Material:

- Haarreif oder Kopfbedeckung(Mütze, Kappe, Helm, etc.)
- Heiß- oder Sekundenkleber
- Plastikbecher
- Tischtennisbälle

Schritt 1:

Der Plastikbecher wird mit Hilfe des Klebers auf den Haarreif oder die Kopfbedeckung geklebt (wenn genug Platz ist, können auch mehrere Becher mit verschiedenen Punkteanzahlen platziert werden).

Schritt 2:

Aufsetzen und los geht´s!

Versuche nun, mit dem Tennisball die Becher zu treffen!

Zu einfach? Versuche doch mal, weiter weg zu stehen oder wackel etwas mit dem Kopf, um es deinem Gegner schwerer zu machen ;)



1.2 Würfelbewegung

Ihr benötigt lediglich einen Würfel. Je nachdem welche Zahl gewürfelt wird, müssen die Kinder folgende Bewegungen durchführen.

Bei einer 1: Steh 10 Sekunden auf deinem rechten oder linken Bein. Variante 1: Schließ dabei deine Augen. Variante 2: Schließ dabei deine Augen und zeichne (schreibe) mit deinem rechten oder linken Arm vor dem Körper einen Kreis (eine 8).

Bei einer 2: Führe deinen linken Ellenbogen zum rechten Knie und anschließend deinen rechten Ellenbogen zum linken Knie. Wiederhole dies zehnmal.

Bei einer 3: Hüpf auf einem Bein im Zimmer herum, ohne etwas zu berühren. Hüpf auch auf dem anderen Bein. Variante: Hüpf um aufgestellte Gegenstände (z.B. Kissen, etc.).


Bei einer 4: Geh auf den Zehenspitzen durch den Raum. Beweg dich sehr leise und stoß niemanden und nichts an. Variante: Geh auch rückwärts.

Bei einer 5: Mach 10 Kniebeugen. Stell dich hierzu etwa hüftbreit auf. Deine Füße sind leicht nach außen gedreht. Beuge langsam deine Knie, bis deine Oberschenkel parallel zum Boden sind (dein Po schiebt sich dabei nach hinten). Bring deinen Körper kraftvoll zurück in die Ausgangsposition, indem du Druck auf die Fersen ausübst.

Bei einer 6: Mach zehn Hampelmänner. Stell dich hierzu aufrecht hin. Deine Arme sind seitlich am Körper angelegt. Hüpf in den Grätschstand und klatsch gleichzeitig deine Hände über dem Kopf zusammen. Mit einem erneuten Sprung kehrst du wieder zur Ausgangsposition zurück.

Viel Spaß dabei!

BewegungsPause



Stehe 20 Sekunden auf deinem rechten oder linken Bein.

Variante 1: Schließe dabei deine Augen.

Variante 2: Schließe dabei deine Augen und zeichne (schreibe) mit deinem rechten oder linken Arm vor dem Körper einen Kreis (eine 8).



Führe deinen linken Ellenbogen zum rechten Knie und anschließend deinen rechten Ellbogen zum linken Knie.

Wiederhole dies 10x.



Hüfte für 20 Sekunden auf einem Bein im Zimmer herum, ohne etwas zu berühren. Hüfte auch auf dem anderen Bein.



Gehe 20 Sekunden auf den Zehenspitzen durch den Raum. Bewege dich sehr leise und stoße niemanden und nichts an.

Variante: Gehe auch rückwärts.



Mache 10 Kniebeugen. Stelle dich hierzu etwa hüftbreit auf. Deine Füße sind leicht nach außen gedreht. Beuge langsam deine Knie, bis deine Oberschenkel parallel zum Boden sind (dein Po schiebt sich dabei nach hinten). Bringe deinen Körper kraftvoll zurück in die Ausgangsposition, indem du Druck auf die Fersen ausübst.



Mache 10 Hampelmänner. Stelle dich hierzu aufrecht hin. Deine Arme sind seitlich am Körper angelegt. Hüfte in den Grätschstand und klatsche gleichzeitig deine Hände über dem Kopf zusammen. Mit einem erneuten Sprung kehrst du wieder zur Ausgangsposition zurück.



1.3 Sprachspiele

Auf die Plätze, fertig, A-E-I-O-U!

Teilnehmer: Gruppe oder Klasse
Material: Zettel, Stift.

Es gibt fünf bzw. elf Spielrunden. Jede Spielrunde dauert zwei Minuten. In der ersten Runde schreibt jeder Schüler möglichst viele Namenwörter auf, in denen der Vokal „a“ vorkommt, in der zweiten Runde möglichst viele NW in denen „e“ vorkommt usw.

Beispiel:

- 1.R.: Ananas, Banane, ...
- 2.R.: Erdbeere, Segel, ...
- 3.R.: Iltis, Liebe, ...
- 4.R.: Otto, Lob, ...
- 5.R.: Uhu, Wut, ...

Weitere Spielrunden können mit „ei“, „au“, „ei“, „ä“, „ö“, und „ü“ durchgeführt werden. Gewonnen hat das Kind, das die meisten Vokale zusammengebracht hat, wobei es Extrapunkte für den/die Spieler/in mit dem längsten Wort geben kann.

Variante: Sätze bilden

The slide features three large, colorful letters: 'A' in blue with yellow stars, 'E' in green with yellow stars, and 'I' in red with yellow stars. The text is enclosed in a green dashed border.

Alles, was ich mag / nicht mag

Teilnehmer: Gruppe oder Klasse
Material: Zettel, Stift

Die Kinder sollen alles, was sie mögen / nicht mögen / gerne essen / nicht gerne essen mit einem beliebigen Anfangsbuchstaben aufschreiben.

Beispiel: Alles was ich mag mit „B“: basteln, Ball spielen, bunte Ballons, ...

Spielt jede/r für sich auf einem Zettel, gibt es für jedes Wort, das kein anderer gefunden hat zwei Punkte, für Wörter, die auch andere haben einen Punkt.

Wer nach einer bestimmten Rundenanzahl die meisten Punkte hat, ist der/die Sieger/in.

Variante: Nicht nur der erste, sondern auch der zweite Buchstabe wird vorgegeben.

The slide features a small illustration of a rabbit holding three balloons (red, blue, and yellow). The text is enclosed in a green dashed border.

WEB.DE Freemail - E-Mail x

https://bap.navigator.web.de/mail?sid=2833d3b57a50ac01fa5d6317a9faf32894cde76f249a4e648dd7ed5fb1403cd7c22456d665ae58d1757e2f503fa055


Vorschau 5662183_sprachspiele

3 von 14

Im Dokument suchen... Alle hervorheben Groß-/Kleinschreibung beachten Ganze Wörter

ABC – Geschichte

Teilnehmer: Gruppe oder Klasse
Material: keines bzw. Zettel, Stift
 Reihum erzählt oder schreibt jede/r Mitspieler/in einen kurzen Satz einer zusammenhängenden Geschichte, dessen erstes Wort nacheinander mit den Buchstaben des Alphabets beginnt. Q, X, Y, C werden ausgelassen.
Beispiel: Als wir gestern aus der Schule kamen, schneite es.
 Birgit formte sofort einen Schneeball.
 Doch Markus war schneller.
 Er schoss seinen Ball in unsere Richtung.
 usw.



Variante: Von „Z“ bis „A“

Spielt die ganze Klasse, könne Minuspunkte vergeben werde, wenn einem Kind kein Satz mehr einfällt. Spielen die Kinder in mehreren Kleingruppen, werden die Geschichten aufgeschrieben, vorgelesen und vielleicht die originellste prämiert.

Zur Suche Text hier eingeben

WEB.DE Freemail - E-Mail x

https://bap.navigator.web.de/mail?sid=2833d3b57a50ac01fa5d6317a9faf32894cde76f249a4e648dd7ed5fb1403cd7c22456d665ae58d1757e2f503fa055





Vorschau 5662183_sprachspiele

3 von 14

Im Dokument suchen... Alle hervorheben Groß-/Kleinschreibung beachten Ganze Wörter

Was gehört zusammen?

Teilnehmer: Gruppe oder Klasse
Material: keines
 Ein Gegenstandspaar mit einem bestimmten Verhältnis zueinander wird vorgegeben. Von einem zweiten Gegenstandspaar mit analoger Beziehung wird nur ein Partner genannt. Der Fehlende muss gefunden werden.
Beispiel:
 Biene – Stock
 Ameise - ? (Haufen)
 hungrig – essen
 durstig - ? (trinken)
 Tag – Sonne
 Nacht - ? (Mond)

Variante: Es wird reihum gespielt: Das erste Kind erfindet ein Paar, das nächste nennt die Lösung und stellt eine neue Aufgabe.

erstellt von Sabine Ludwig-Szandi für den Wiener Bildungsserver
www.lehrerweb.at - www.kidsweb.at - www.elternweb.at 3

Zur Suche Text hier eingeben

2.0 Das World Wide Web

Das Internet bietet ein breit gefächertes Feld von Spiel- und Bastelangeboten... wie da den Überblick behalten? Wir haben für Sie und Ihr Kind / Ihre Kinder einige Seiten heraus gesucht. Viel Spaß beim Stöbern!

2.1 www.labbe.de



The screenshot shows the website 'Zzzebra Das Web-Magazin für Kinder' with a grid of activities for March. The main article is 'Hurra, Hurra - bald ist der Frühling da!' with a text description and an illustration of a tree and a bird. Below it is a 'Fitness: Tennisballmassage' section with a drawing of a boy and instructions. The right sidebar lists various activities like 'Der Monat März', 'Experimentieren', 'Malen und basteln', 'Lecker, lecker', 'Drinnen', and 'Draußen'. The left sidebar has a search bar and a list of categories like 'Asiatische Tassen', 'Ostern', 'Im Frühling', 'Sellspringen', 'Fadenspiele', 'Rätsel', 'Geburtstag', 'Das Wetter', 'Mit Steinen spielen', 'Spottverse auf dem Schulhof', and 'Tricks'.

2.2 www.kidsweb.de

WEB.DE Freemail - E-Mail rr schul.cloud kidsweb.de Die unabhär x +

https://www.kidsweb.de/

Weihnachten
Mandala
Spiele
Basteln
Kinderquiz
Versuche
Schule
Tiere
Bücher

Frühling
Sommer
Herbst
Winter
Kalender
Spezial
Kochen
Aktionen
Anzeigen

kidsweb.de
Macht mit - hier bestimmt ihr die Inhalte!
kidsweb.de, die unabhängige Kinderseite, wird für
kleine und große Leute gestaltet. Per E-Mail könnt ihr
uns eure Ideen und Wünsche mitteilen.

Wir sind Partner von **amicella**

Puppenwiege basteln
Gipsschalen herstellen
Osterhasen basteln
Hüpfende Hasen

U3-Ideen für Ihre Kita
Tipps & Tricks für Erzieher
Ratgeber für Erzieher/innen - So fördern
Sie Kinder unter 3 Jahren optimal.
u3-kinder.de
ÖFFNEN

Briefpapier | Nützliches für die Schule & Kita | Lesezeichenvorlagen | Urkunden |
Medaillen

Schnelleinstieg zu unseren kidsweb-Spezial-Themen:

Pferde-Spezial	Drachen-Spezial	Frosch-Spezial
Wetter/ Klima-Spezial	Fußball-Spezial	Piraten-Spezial
Aquarium-Spezial	Geschichten-Spezial	Fasching-Spezial
ABC-Spezial	Indianer-Spezial	Engel-Spezial
Urzeit-Spezial	Dinosaurier-Spezial	Religionen-Spezial
Kartoffel-Spezial	EU-Spezial	Elch/Rentier-Spezial
Silvester-Spezial	Zirkus-Spezial	Politik-Spezial
Rätsel-Spezial	Wikinger-Spezial	Gesundheits-Spezial
Kinder-Schach-Spezial	Igel-Spezial	Hühner-Spezial
Schmetterlings-Spezial	Berufe-Spezial	Muttertags-Spezial
Halloween-Spezial	Verkehr-Spezial	Vogel-Spezial

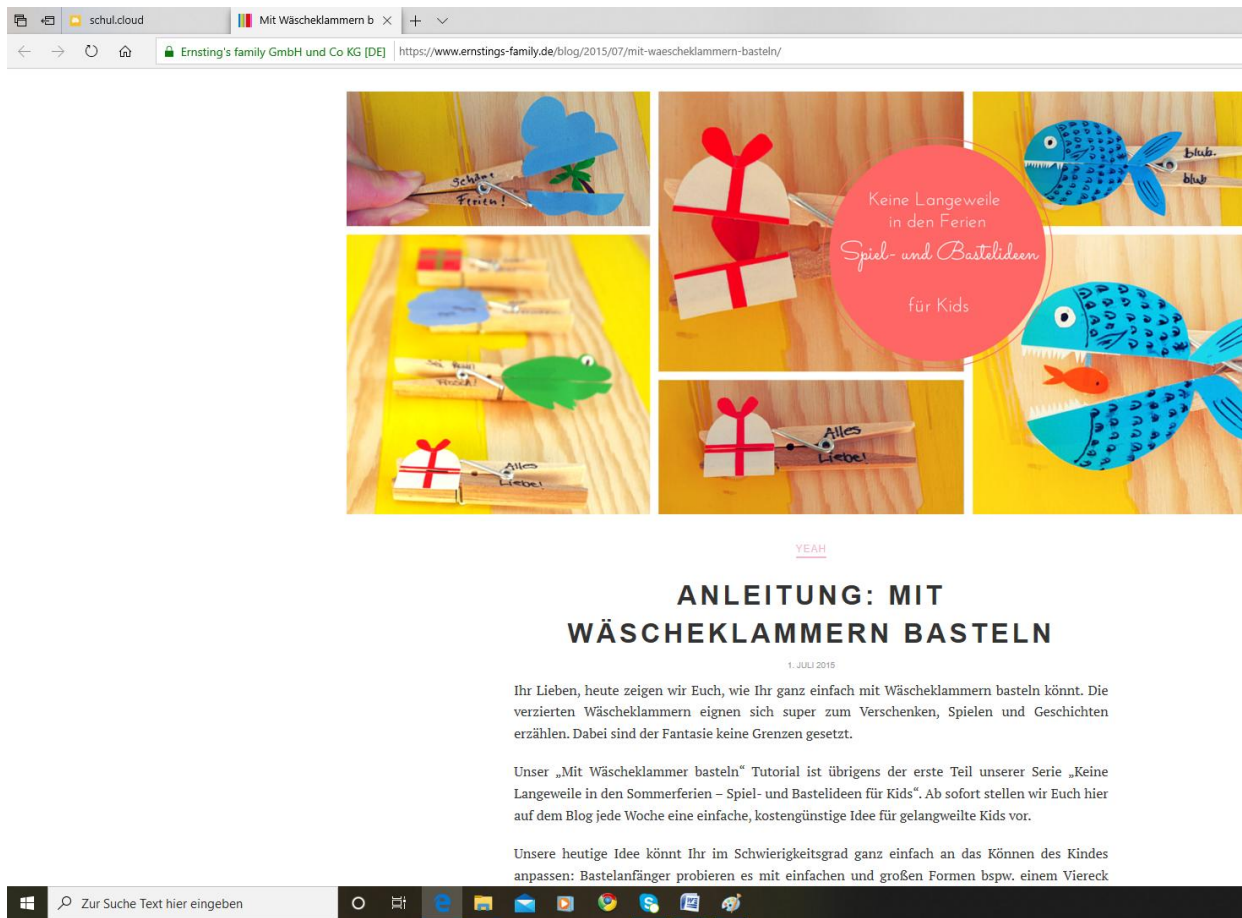
Zur Suche Text hier eingeben

2.3 www.geo.de/geolino

The screenshot shows the homepage of the GEOlino website. At the top, there is a navigation bar with the GEOlino logo, social media icons for Facebook and YouTube, and a list of menu items: WISSEN, TIERLEXIKON, BASTELN, REZEPTE, SPIELE, and MAGAZINE. The main content area features a large green banner for 'GEOlino Spezial' with a woman's portrait and the text 'GEMEINSAM GEGEN CORONA'. Below this is a section for a podcast titled 'JETZT ANHÖREN! Gemeinsam gegen Corona - der Wissenspodcast von GEOlino'. To the right, there is a section for 'DIE AKTUELLEN HEFTE' (The current magazines) showing covers for 'HINGUCKER' (featuring a chameleon) and 'GEOlino mini' (featuring a white cat). At the bottom, there are illustrations of children and a volcano. The browser's address bar shows 'https://www.geo.de/geolino' and the Windows taskbar is visible at the very bottom.

Anmerkung : Diese Seite eignet sich auch wunderbar zum Lernen und zur Wissenserweiterung!


2.4 www.ernstings-family.de/blog/2015/07/mit-waescheklammern-basteln/



schulcloud

Mit Wäscheklammern b

Ernsting's family GmbH und Co KG [DE] <https://www.ernstings-family.de/blog/2015/07/mit-waescheklammern-basteln/>



Keine Langeweile
in den Ferien
Spiel- und Bastelideen
für Kids

YEAH

ANLEITUNG: MIT WÄSCHEKLAMMERN BASTELN

1. JULI 2015

Ihr Lieben, heute zeigen wir Euch, wie Ihr ganz einfach mit Wäscheklammern basteln könnt. Die verzierten Wäscheklammern eignen sich super zum Verschenken, Spielen und Geschichten erzählen. Dabei sind der Fantasie keine Grenzen gesetzt.

Unser „Mit Wäscheklammer basteln“ Tutorial ist übrigens der erste Teil unserer Serie „Keine Langeweile in den Sommerferien – Spiel- und Bastelideen für Kids“. Ab sofort stellen wir Euch hier auf dem Blog jede Woche eine einfache, kostengünstige Idee für gelangweilte Kids vor.

Unsere heutige Idee könnt Ihr im Schwierigkeitsgrad ganz einfach an das Können des Kindes anpassen: Bastelanfänger probieren es mit einfachen und großen Formen bspw. einem Viereck

Zur Suche Text hier eingeben

2.5 www.schlag-auf-schau-nach.de/online-spiele/spiele-starten/

The screenshot shows a web browser window with the URL <https://www.schlag-auf-schau-nach.de/online-spiele/spiele-starten/>. The website header features the logo 'Mildenberger' and the title 'Schlag auf, schau nach!' with a search bar. Navigation tabs include 'DAS WÖRTERBUCH', 'ONLINE-SPIELE', 'RECHTSCHREIB-TIPPS', 'SCHULBERATER', 'AKTUELLES', and 'SHOP'. A sidebar on the left lists 'Nutzen und Vorteile', 'Kurzanleitung', 'Spiele Klasse 1', 'Spiele Klasse 2', 'Spiele Klasse 3/4', and 'Spiele starten'. The main content area is titled 'Wählen Sie Ihre Ausgabe um die Spiele zu starten' and displays two book covers: 'Schlag auf, schau nach! für die Grundschule' and 'Schlag auf, schau nach! für die Grundschule (Bayern-Ausgabe)'. Both covers have a 'Spiele starten' button. A note states: 'Die Onlinespiele gelten auch für die Bayern-Ausgabe von „Schlag auf, schau nach!“'. A 'Hinweis' at the bottom mentions the need for Adobe Flash Player. On the right, there are sections for 'Ausführliche Übungsanleitung' and 'Die Materialien', each with download links and regional availability indicators. A footer contains an email address and a 'Newsletter gratis anfordern' button.

2.6 www.mehr-bewegung-in-die-schule.de/05000.htm

schul.cloud Bewegungspausen x +

https://www.mehr-bewegung-in-die-schule.de/05000.htm

Mehr Bewegung in di

Aktuelles **Beispiele für Bewegungspausen im Unterricht**

Grundlagen An dieser Stelle finden Sie in unregelmäßigem Abstand immer wieder neue Ideen für Bewegungspausen im Unterricht. Dabei werden die vorstellten Bewegungsideen nach ihrem Aktiv

Literatur **ruhig - mäßig aktiv - aktiv**

Bewegte Texte Im folgenden finden Sie viele Anregungen und methodische Hilfen.

Bewegungspausen **ruhig**

Bewegte Schulen [Die Sonne scheint](#)

Links [Wisst ihr, was die Bienen träumen](#)

Materialien [Die Müusefamilie](#)

eMail [Malen zur Musik](#)

zum Autor [Mit Bierdeckeln entspannen](#)

[Lasst und Vögel werden und fliegen](#)

[Ballonspiel](#)

[Gemeinsames Lockern und entspannen](#)

[Streicheln](#)

[Goofie](#)

[Schneeflocken](#)

[Sonnenstrahlen](#)

mäßig aktiv

[Löwenjagd](#)

[Schubidua-Tanz](#)

[Bärenjagd](#)

[Wunschlied](#)

[Ich heiße ... und wie heißt du ...](#)

[Schrappel Schrappel Huckebein](#)

[Wir gehen jetzt im Kreise](#)

[Spiele mit Bierdeckeln](#)

[Hagenunu](#)

[Pferderennen](#)

[La Ola](#)

[Sitzboogie](#)

[Roboter](#)

[Hokus Pokus Fidibus](#)

[Ich heiß Hannes](#)

[Herr Uklatsch](#)

[Wir woll'n spielen](#)

[Hallo, schön dass du da bist](#)

[I like the flowers](#)

aktiv

[Gordischer Knoten](#)

[Eisenbahn](#)

[Joggi, der Hase](#)

[Wir tanzen jetzt den Labax](#)

[Ramaya - Stuhltanz](#)

[Flussüberquerung](#)

[Sprungspirale](#)

[Neptun's Welle](#)

[Taubenschlag](#)

[Indianerstafel](#)

Wenn Sie auf den Titel klicken, werden Sie eine Bewegungsidee finden. Dafür benötigen Sie allerdings dem Acrobat Reader. Wenn Sie noch nicht über den Acrobat Reader verfügen, d

Acrobat Reader

Vielleicht haben Sie auch selbst gute Erfahrungen mit Bewegungspausen im Unterricht gemacht. Dann schreiben Sie doch einfach Ihre Idee auf und senden Sie mir zu. Ich werde sie a Verfügung stellen.

Zur Suche Text hier eingeben

2.7 www.besserbasteln.de

The screenshot shows a web browser window displaying the homepage of www.besserbasteln.de. The browser's address bar shows the URL <https://www.besserbasteln.de/index.html>. The website features a dark blue header with the logo "BesserBasteln" in a stylized white font, accompanied by a yellow scissors icon. Below the logo is the tagline "Kostenlose Ideen, Anleitungen und Vorlagen". A horizontal navigation menu contains links for Home, Origami, Mandala, Ausmalbilder, Basteln, Briefpapier, Servietten, and Kinder. On the right side of the header, there are links for Impressum, Kontakt, and Gästebuch. The main content area is titled "Ideen, Anleitungen und Vorlagen für Dich" and includes a paragraph about free access to craft instructions. Below this is a section for "Die beliebtesten Bastelideen auf einen Blick:" with a row of six small images showing various craft projects. To the right of the main content is a sidebar advertisement for "Oster-Ideen für Kinder" from kigaportal.com, targeting ages 3-9. The Windows taskbar is visible at the bottom of the browser window.

BesserBasteln
Kostenlose Ideen, Anleitungen und Vorlagen

Home | Origami | Mandala | Ausmalbilder | Basteln | Briefpapier | Servietten | Kinder

Impressum | Kontakt | Gästebuch

Ideen, Anleitungen und Vorlagen für Dich

BesserBasteln.de soll jedem den kostenlosen Zugang zu Bastelanleitungen mit Bastelvorlagen, Mandalas, Ausmalbildern und Origami Falthanleitungen ermöglichen.

Mit vielen kleinen Bildern sollen die Anleitungen besonders Kindern das Basteln bzw. Falten erleichtern. Viel Spaß!

Die beliebtesten Bastelideen auf einen Blick:

Oster-Ideen für Kinder
kigaportal.com
3 - 9 Jahre
Von Erzieherinnen entwickelt - von Kindern in Praxis erprobt.

ÖFFNEN

© 2012 - 2020 BesserBasteln.de - All Rights Reserved.

2.8 <https://pola-magazin.de/diy-eine-murmelbahn-selber-bauen/>

The screenshot shows a web browser window with the URL <https://pola-magazin.de/diy-eine-murmelbahn-selber-bauen/>. The page features the 'POLA Magazin' logo in pink and blue. Below the logo is a navigation menu with the following items: FAMILIE, BABY & KIDS, LIFESTYLE, POTSDAM MIT KIND, and ABOUT. A search bar with the text 'Suche' is located in the top right corner. The main content area displays the article title 'DIY: Eine Murmelbahn selber bauen' by Carolin Jähmig, dated 6. Februar 2019. The article is categorized under 'Baby & Kids, DIY, Familie, Spielen'. A large image shows several rolls of colorful, patterned paper (blue, pink, purple, orange) used for the project. On the right side, there is a sidebar with a 'FOLGT UNS!' section featuring a photo of three people and social media icons for Facebook, Pinterest, and Instagram. Below this is a 'Newsletter' sign-up section with the text 'Hol dir unseren Newsletter' and a 'WEITER' button. The Windows taskbar is visible at the bottom of the browser window.

2.9 www.kinder-alles-fuer-kids.com

schul.cloud | Murmelspiel - Kinder sp. x +

https://www.kinder-alles-fuer-kids.com/kinder-spiele/kinderspiele%20draussen/murmelspiel.html

Kinder
alles für
Kids

Home Kontakt Links Impressum

Murmelspiel
Hier erhalten Sie eine Anleitung und Infos für das Murmelspiel, sowie gute Links und Bücher-Tipps.

Anleitung und Tipps Murmelspiel

Murmeln sind in ihrer Vielfalt und Farbe faszinierend für Kinder und zum Spielen geradezu prädestiniert. Das Murmelspiel wird auf der ganzen Welt gespielt. Und seit 1996 gibt es sogar Deutsche Meisterschaften.

Murmeln gibt es aus verschiedenen Materialien. Vielleicht kennen Sie noch die bunten Glasmurmeln aus Ihrer Kindheit. Murmeln gibt es auch aus Stein, Ton oder Perlen. Überall auf der Welt spielen Kinder mit Murmeln, und wenn sie keine aus Glas oder Stein haben, spielen sie mit Holzkugeln, Nüssen oder Muscheln.

Murmelbahnen oder Kugelbahnen, meist aus Holz gefertigt, gibt es für kleine und grosse Kinder und in ganz verschiedenen Spiel- Variationen. Ein pädagogisch wertvolles Kinderspielzeug zum drinnen und draussen Spielen.

Doch Vorsicht!
Murmeln werden gerne in den Mund gestossen. Bei kleineren Kindern sollte immer eine Aufsichtsperson dabei sein.

Das Murmelspiel und seine Namen

Das Murmelspiel und die Murmeln sind je nach Region unter ganz verschiedenen Namen bekannt: Klickern, Knickern, Datzern, Marbeln, Schusser, Bucher, Marmeln, Glaser, um nur einige zu nennen.

Kinder-Ausflüge
Kinder-Basteln
Kinder-Gedichte
Kinder-Geburtstag
Kinder-Geschichten
Kinder-Gesundheit
Kinder-Lieder
Kinder-Spiele
Kinder-Knigge
Kinder-Internet+PC
News

KINDERSPIELE
[Draussen](#)
[- Hüpfspiele](#)
[- Murmelspiel](#)
Drinnen
[Kindergeburtstag](#)
[Online-Spiele](#)
[Silvesterspiele](#)
[Urlaub + Reisespiele](#)

NEU
[Kinder alles für Kids](#)
[Malvorlagen](#)
[Bienen und Blumen](#)
[Alle meine Entchen](#)
[Frühling lässt sein blaues Band](#)

Wechsel jetzt ins Top-Netz von Vodafone!

Zur Suche Text hier eingeben

2.10 www.spielundzukunft.de

The screenshot shows a web browser window with the following elements:

- Browser Tab:** schul.cloud | spielundzukunft.de
- Address Bar:** https://www.spielundzukunft.de/de-de/de_DE/
- Navigation Bar:** Registrieren | Einloggen
- Logo:** Spiel und Zukunft
Kinder mit Freude begleiten
- Tagline:** Das Online-Portal für
- Menu Items:** KIND SEIN, BEIM SPIELEN, DURCHS GANZE JAHR, SCHÖNES
- Main Image:** A close-up photograph of a white crocus flower with water droplets on its petals.
- Search Bar:** Suche [input field] [magnifying glass icon]
- Home Link:** HOME
- Taskbar:** Windows taskbar with search bar "Zur Suche Text hier eingeben" and various application icons.

3.0 Wissen & Lernen

In dieser herausfordernden Zeit sollte Ihr Kind dennoch Bildung erhalten. Wir haben hier für Sie einige Seiten und Apps heraus gesucht die nicht nur Spaß machen, sondern ganz nebenbei auch noch Wissen vermitteln =>)

3.1 www.kinderweltreise.de



3.2 www.schlaukopf.de

The screenshot shows a web browser window with the URL <https://www.schlaukopf.de/>. The page features a blue header with the text "Schlaukopf.de" and the slogan "Lernen kann Spaß machen!". Below this, it states "Kostenlos lernen mit mehr als 80 000 interaktiven Fragen." and shows an illustration of two children. The main content area contains four buttons for different school levels: "Grundschule" (Klasse 1), "Hauptschule" (Klasse 5), "Realschule" (Klasse 5), and "Gymnasium" (Klasse 5). A footer notice states: "Diese Website verwendet Cookies zu Werbezwecken und zur Verbesserung des Angebots. Mehr erfahren". The browser's taskbar at the bottom shows various application icons.

3.3 www.hamsterkiste.de

schul.cloud Hamsterkiste - Lernport +

https://www.hamsterkiste.de/

Hamsterkiste

Startseite | Nutzungsbedingungen | Lizenz buchen

Lesen & Schreiben **Mathematik** **Englishbox** **Videos**





Die weiße Faust Frühling Steckbrief Bundesland Schleswig-Holstein Bei der Feuerwehr Bauernhöfe früher und heute Als Omas Oma zur

Aktuelle Fundsache: Es könnte sein ...

Mit der Hamsterkiste können Kinder, die zurzeit nicht zur Schule gehen können, prima allein zu Hause lernen, selbständig, völlig frei und kostenlos. ihrer Schule braucht es dazu nicht! Sie können Lerngeschichten bearbeiten, Lesen, Rechtschreiben und Mathe üben. Bitte weitersagen! Hier unsere Arbeitsvorschläge für die Zeit, bis die Schule wieder beginnt:

Klasse 1 Klasse 2 Klasse 3 Klasse 4

Lerngeschichten

1 Tiere in Haus und Hof 2 Tiere in Feld und Wald 3 Tiere in aller Welt 4 Vögel

Zur Suche Text hier eingeben

3.4 www.planet-schule.de

The screenshot shows the homepage of Planet Schule. At the top, there is a navigation bar with the logo and the text "Schulfernsehen multimedial SWR WDR". On the left, a vertical menu lists various sections: Startseite, Sendetermine, Fächer, Filme online, Wissenspool, Multimedia, Schwerpunkte, Grundschule, Inklusion, Medienkompetenz, Fortbildungen, Service, and a search bar. The main content area features a large image of two children looking at a tablet, with the headline "Schule geschlossen? Lernen geht trotzdem!". Below this, a text block explains that Planet Schule offers learning materials for home use during school closures, including films, games, and apps. A filter bar allows users to select "Schwerpunkte", "Multimedia", or "Filme online". Under "Lernen zu Hause - ausgewählte Angebote nach Altersstufen", there are links for "Grundschule", "Medienkompetenz", "Mittelalter", "Lebensräume", and "Klimawandel". At the bottom of the main content, there is a cartoon illustration of a classroom and the text "Alles für die Grundschule". On the right side, there are several promotional boxes: "Zeitschrift planet schule abonnieren", "Frage trifft Antwort", "TATORT FILM", "schule digital", "dek' mal!", "planet wissen", and "Termine und News". The bottom of the page shows a Windows taskbar with a search bar and various application icons.

3.5 https://www.mildenberger-verlag.de/page.php?modul=GoShopping&op=show_rubrik&cid=117 7

The screenshot shows a web browser window displaying the Mildenberger Verlag website. The browser's address bar shows the URL: https://www.mildenberger-verlag.de/page.php?modul=GoShopping&op=show_rubrik&cid=117. The website header includes the Mildenberger logo, a search bar with the text "Suchbegriff / Bestell-Nr. / ISBN", and a shopping cart icon indicating "Ihr Warenkorb 0 Artikel (0,00 €)".

The main navigation menu includes: Grundschule, Sekundarstufe I, Kindergarten, Eltern, Aktionen & Prüfpakete, and Service und mehr. The current page is categorized under "Aktionen und Prüfpakete" and "Notfall-Lernpakete (gratis)".

Notfall-Lernpakete in der Corona-Krise

Kostenloses Downloadmaterial für die Schule und zu Hause

Die Downloads stehen während der gesamten Zeit der Schulschließungen zur Verfügung!

Eine Verlinkung von Ihrer Schul-Homepage auf diese Downloadseite ist selbstverständlich erlaubt!

Sind Sie auch von den Schulschließungen betroffen und suchen Sie für Ihre Schülerinnen und Schüler sinnvolle Beschäftigungen für zu Hause? Auf dieser Seite finden Sie Materialien zur Übung und Wiederholung, die komplett lehrgangsunabhängig verwendet werden können.

Tipp: Sie können aus den kompletten PDF-Dateien auch einzelne Seiten herauslösen und diese nach und nach in mehreren kleinen Portionen per Mail an die Kinder (oder deren Eltern) verschicken.

Lehrgangsunabhängige Notfall-Lernpakete

Downloadpakete Mathematik

Spannende Matheabenteuer 2
Spannende Matheabenteuer für Klasse 1 und 2
Mathematische Kompetenzen üben und festigen

- [Komplettes Buch](#)
- [Lösungen zum Buch](#)

Spannende Matheabenteuer
Spannende Matheabenteuer für Klasse 3 und 4
Mathematische Übungs- und Trainingsaufgaben

The left sidebar contains a menu with the following items: Mildenberger Aktionstage (Online-Messe), Notfall-Lernpakete für das Lernen zu Hause (gratis), Lehrgangsunabhängige Materialien (highlighted), Materialien zu unseren Lehrgängen, Online-Lernspiele, Sparbuch zur Leipziger Buchmesse, Glücksheft - Prüfpakete, and Restposten - nur solange Vorrat reicht.

3.6 www.scoyo.de

Blau 48 % 13:05

✕ Coronavirus
www-de.scoyo.com

scoyo MENÜ

Coronavirus

2 Wochen kostenfrei Schulstoff online lernen

Wir möchten, dass alle Kinder trotz Schulschließung weiterlernen und super Endjahreszeugnisse nach Hause bringen können. Darum erhalten Schulkinder, deren Schule wegen des Corona-Virus geschlossen bleibt, 2 Wochen scoyo kostenfrei und unverbindlich (kein Abonnement!).

Einfach unter schulschliessung@scoyo.de mit Namen, Adresse und der betroffenen Schule anmelden.

Wir schalten ab Montag (16.3.20) sukzessive die Lernkonten für euch frei.

Teilt die Info gerne mit allen betroffenen Schülern und Eltern, die ihr kennt!

3.7 www.maths-on-the-net.com

The screenshot shows a web browser window with the URL <https://www.maths-on-the-net.com/>. The page features a navigation bar with tabs for 'YEAR 1', 'YEAR 2', 'YEAR 3', and 'YEAR 4'. A 'Sprache / Language' dropdown menu is set to German. The main content area is titled 'Welcome to MATHS ON THE NET' and includes a 'Brief information' section with a PDF download link. A troubleshooting section addresses issues with Adobe Flash Player and Adobe Reader. A footer menu lists various resources for teachers, students, and parents.

YEAR 1 **YEAR 2** **YEAR 3** **YEAR 4** Sprache / Language

Welcome to MATHS ON THE NET
Select the school year you require.
Click on the number.
Have fun practicing and learning!

Year 1 **Year 2** **Year 3** **Year 4**
MATH ON THE NET MATH ON THE NET MATH ON THE NET MATH ON THE NET

Brief information
Start download (PDF, 4 pp., 111 KB)

The games don't start or they are not displayed correctly?
The reason is mostly an old or not installed version of the "Adobe Flash Player".
An actual download of this program is available [here](#).

GET ADOBE FLASH PLAYER

If there are problems with opening PDF-documents, please download and install the actual version of the program: "Adobe Reader". An actual download of this program is available [here](#).

GET ADOBE READER

Home page | Imprint | Privacy policy | Links | E-Mail

The following links are only available in German

Für Lehrer Unterrichtsmaterialien Kostenlose Newsletter Internet-Plattformen Lese-/Rechtschreibschwäche	Für Schüler Online-Aufgaben Mathematik Matheaufgaben in englisch Interaktiver Musiklehrgang Lese-/Rechtschreibschwäche	Für Eltern Lernen zu Hause Lesen mit der Sitzenmethode Tägliches 5-Minuten-Training Lese-/Rechtschreibschwäche
--	---	---

Schaffächer und Themen
Deutsch / Sprachen
Mathematik
Musik
Pädagogik

Mildenberger Verlag
Über den Verlag
Internetshop
Aktion des Monats
Presse

http://www.mildenberger-verlag.de/page.php?modul=GoShopping&op=show_rubrik&cid=6&mcv=0_WSF_0908_WWW-DER-STUNDENPLAN-DE

Zur Suche Text hier eingeben

3.8 <https://m.bpb.de/lernen/digitale-bildung/306590/die-politikstunde>

The screenshot shows a mobile browser interface. At the top, the address bar displays the URL: <https://m.bpb.de/lernen/digitale-bildung/306590/die-politikstunde?type=galerie&show=image&i=306596>. The main content is a green chalkboard graphic with the following text:

bpb:
Bundeszentrale für
politische Bildung

Die Politikstunde

täglich 11 bis 11:45 Uhr

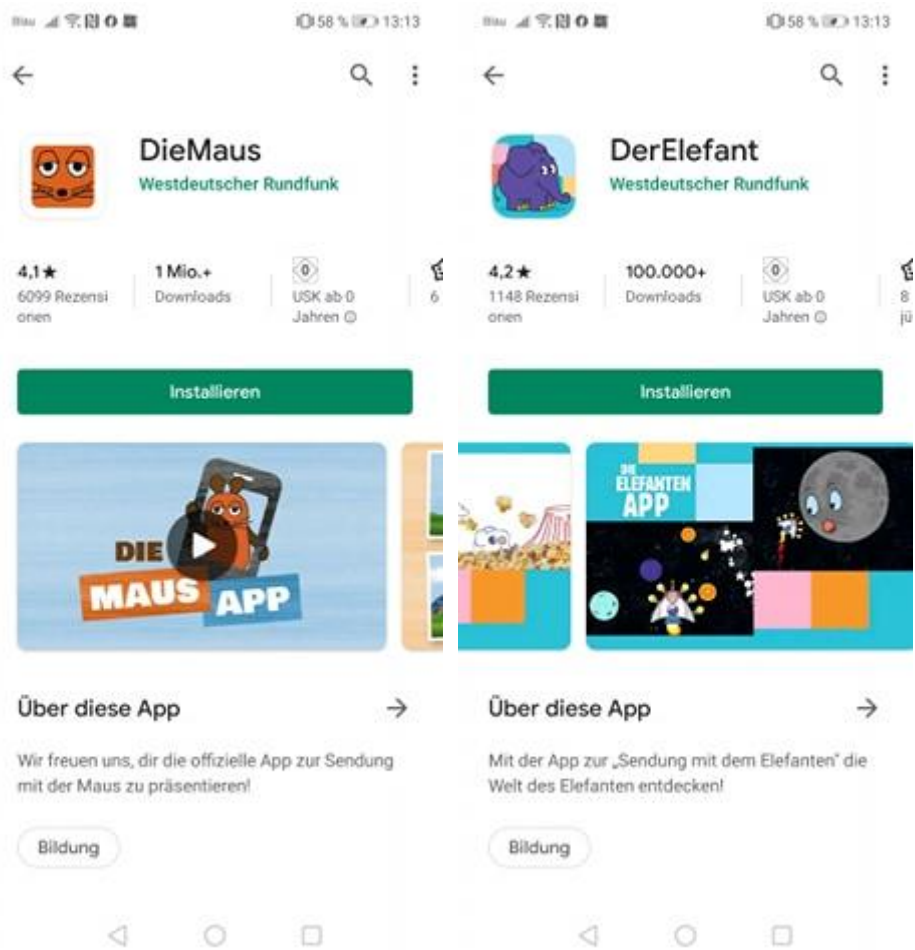
Thema heute:
Von Game of Thrones bis House of Cards -
Politik ist immer und überall
mit Prof. Dr. Anja Besand

[bpb.de/politik](https://m.bpb.de/politik)

At the bottom of the chalkboard, there is a small disclaimer: "Wir setzen auf dieser Website Cookies ein. Diese dienen dazu, Ihnen Servicefunktionen anbieten zu können sowie zu Statistik- und Analyse Zwecken (Web-Tracking). Wie Sie dem Web-Tracking widersprechen können sowie weitere Informationen dazu finden Sie in unserer Datenschutzerklärung." Below this is a search bar with the text "Zur Suche Text hier eingeben" and a Windows taskbar at the very bottom.

4.0 Apps

4.1 Die Maus und der Elefant

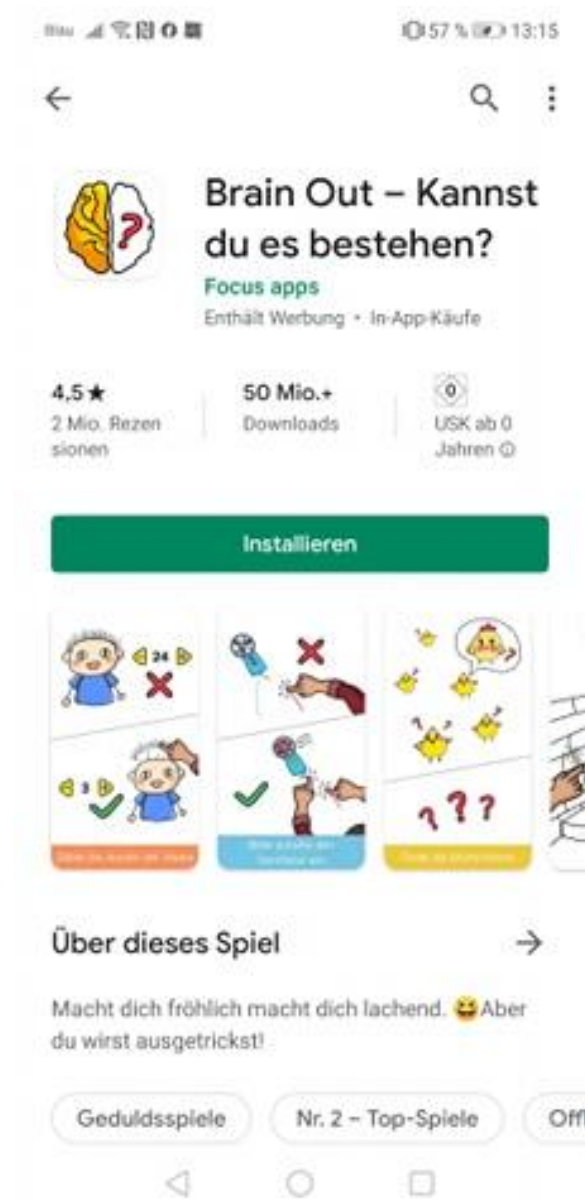


4.2 ANTON



4.3 Brain Out

Ein Knobelspiel, welches die grauen Gehirnzellen auf Trab bringt ;) Denn manchmal ist nichts so wie es scheint und die Lösung ist einfacher als gedacht !



5.0 Bücher und Serien

5.1 Bücher


Gehen Sie mit ihrem Kind doch einmal in die Vergangenheit zurück ... machen Sie sich auf die Suche nach alten, aber zeitlosen Geschichten! Was haben Sie damals gerne gelesen oder gerne angeschaut? Lassen Sie Ihr Kind teilhaben an Ihren eigenen Kindheitserinnerungen =)

Hier ein paar Klassiker der Literatur ,die auch heute noch wunderschön zu lesen sind:

- Werke von **Astrid Lindgren** (z.B. Pipi Langstrumpf, Michel, die Brüder Löwenherz, u.v.m.)




- Werke von **Otfried Preußler** (z.B. das kleine Gespenst, die kleine Hexe, der kleine Wassermann, der Räuber Hotzenplotz, u.v.m.)



- Werke von **Michael Ende** (z.B. Momo, die unendliche Geschichte, der Wunschkutsch, u.v.m.)




- Werke von **Erich Kästner** (z.B. das fliegende Klassenzimmer, Püktchen und Anton, Emil und die Detektive, u.v.m.)



„ Es war einmal...“

Leider geraten die klassischen Märchen immer weiter in den Hintergrund und werden kaum noch weiter getragen...Zeit das zu ändern! Lesen Sie doch noch einmal gemeinsam in einer gemütlichen Situation die Sagen und Erzählungen von Prinzessinnen, Rittern, Drachen und Hexen und seien mit Ihrem Kind Teil von zahlreichen Abenteuern =)



Alle Bücherideen eignen sich auch als Hörspiele/ Hörbücher!
(Oder nehmen Sie doch einfach selbst ein Buch mit Ihren Kindern auf ;))

5.2 Filme und Serien

Auch hier gilt, old but gold! Erinnern Sie sich noch an alte Zeiten mit Cornflakes, Schlafanzug und Pumuckl & Co. im Fernsehen? Erleben Sie doch noch einmal diese sorgenlose Zeit gemeinsam mit Ihrem Kind!

5.3 Serientipps:

- Heidi (1974)



- Nils Holgersson (1981)



- Meister Eder und sein Pumuckl



- Augsburger Puppenkiste



- Es war einmal...das Leben



Diese Serie eignet sich vor allem in der jetzigen Situation sehr gut, um Ihr Kind über den Körper und dessen Mechanismus aufzuklären

- Die Biene Maja(1975)



ZU GUTER LETZT....

EKKO UND DOLLY, DIE VIREN- VERJAGER



Das sind Dolly und Ekko. Diese beiden Helden beschützen ab heute als Viren-Verjager alle Kinder und Erwachsenen der Carl- Schurz- Grundschule vor fiesen Viren!

Wer genau die beiden sind? Hier stellen sie sich vor!

EKKO



Hallo, mein Name ist Ekko!

Ich gehöre zum Team der Viren- Verjager!

Meine Devise:

Viren eliminieren!

Ich habe „ein Auge“ darauf, dass sich jeder Mensch ordentlich die Hände wäscht, in seine Armbeuge hustet und nießt und genügend Abstand zum Anderen hält!

Ich bin dafür zuständig, dass alle körperlich gesund und fit bleiben!

DOLLY



Hallo, mein Name ist Dolly!

Zusammen mit Ekko habe ich es mir zur Aufgabe gemacht, jeden fiesen Virus zu bekämpfen!

Ich achte darauf, dass jeder Mensch, egal ob groß oder klein, aufeinander achtet und rücksichtsvoll miteinander umgeht!

Mein Motto:

Keine Panik auf der Titanic!

Ich möchte, dass jeder Mensch glücklich ist und viel Wärme im Herzen und Sonne im Kopf mit sich trägt!

Und nun kommt ihr Kinder ins Spiel!

Denkt euch coole, witzige und spannende Abenteuer mit Ekko und Dolly aus!

In welcher Form ihr das machen möchtet (ob malen, basteln, schreiben, u.s.w.), ist ganz alleine eure Entscheidung!

Wir, die Lehrer/Lehrerinnen und Erzieher/Erzieherinnen und vor allem Ekko und Dolly freuen uns jetzt schon darauf, eure tollen Ideen zu sehen!

Viel Spaß!