

BOMANN®

Elektro-Kleingeräte 2015



INHALT



Espressoautomat	20
Kaffeeautomaten	16
Kaffeemühlen	20
Milchaufschäumer	21
Wasserkocher	22
Wasserkessel	26
Tee-/Kaffeestation	27



Crêpe-Maker	32
Donut-Maker	33
Eierkocher	36
Eiswürfelbereiter	35
Hörnchenautomat	32
Joghurt-Maker	35
Muffin-Maker	33
Multigrill	34
Pfeffer-/Salzmühle	36
Sandwichtoaster	33
Softeis-Maker	35
Toastautomaten	27
Waffelautomaten	31



Allesschneider	36
Automatik-Entsafter	54
Cook & Mix	50
Dörrer	55
Fleischwolf	51
Folienschweißgerät	56
Fondue-Fritteuse	56
Fritteusen	57


Handmixer	41
Handmixer-Sets	43
Knet- und Rührmaschinen	45
Küchenmaschinen	44
Küchenwaagen	55
Multi-Express	39
Multizerkleinerer	40
Smoothie-Maker	53
Stabmixer	37
Stabmixer-Set	38
Universalmixer	52
Zitruspresse	54



Barbecue-Standgrill	65
Barbecue-Tischgrill	65
Brotbackautomaten	59
Dampfgarer	60
Einbau-Mikrowellen mit Grill	74
Fondue-Set	64
Gasgrill	66
Heißluftofen	67
Hot Dog-Maker	60
Induktionskochplatten	76
Kleinküche	69
Kochplatten	75
Kontaktgrill	61
Mikrowellen	70
Mini-Backofen	68
Multi-Backofen	69
Multi-Pizzaofen	68
Partypfannen	62
Raclette-Grills	64
Reiskocher	58



Dampfbügelautomaten	78
Dampfbügelstation	80
Mini-Waschautomat	81
Textil-Cleaner	77



Akkusauger	85
Bodenstaubsauger	86
Dampfreiniger	82
Dampfmob	83
Fensterreiniger	84
Handstaubsauger	85
Hochdruckreiniger	83
Nass-/Trockensauger	89



Fußmassage-Gerät	91
Haar- und Bartschneidemaschinen	92
Haarglätter	93
Haartrockner	94
Lockenzange/Lockenstäbe	93
Massagegerät	91
Nasen-/Ohrhaarentferner	91
Personenwaagen	90



Heizlüfter	98
Kühlboxen	99
Luftentfeuchter	98
Ventilatoren	97
Weinkühler	100
Zubehör	101



Universalmixer
UM 1569 CB => Seite 52

Wasserkocher
WK 1566 CB => Seite 25



Toastautomat
TA 1567 CB => Seite 30



Multizerkleinerer
MZ 1568 CB => Seite 41



Kaffeeautomat
KA 1565 CB => Seite 18





Kaffeautomat KA 183 CB

- Für 12–14 Tassen Kaffee (ca. 1,5 Liter)
- Nachtropfsicherung
- Filtereinsatz (herausnehmbar)
- Ein-/Ausschalter mit Kontrollleuchte
- Wasserstandsanzeige
- Warmhalteplatte mit Abschaltautomatik
- Kabelfach
- 230 V, 50 Hz, 900 W

Toastautomat TA 240 CB

- Kompakter 2 Scheiben-Toaster
- Cool Touch-Gehäuse
- Brötchenaufsatz (integriert)
- Auftau-/Aufwärm-/Schnellstoppfunktion
- Stufenlos einstellbarer Bräunungsgrad
- 2 Kontrollleuchten
- Automatische und manuelle Abschaltung
- Krümelschublade
- Kabelaufwicklung am Bodenteil
- 230 V, 50 Hz, 600–700 W max.

Wasserkocher WK 5011 CB

- Füllmenge bis zu 1,7 Liter
- Einfache Handhabung durch kabellose Technik – leichtes Ein- und Ausgießen
- Sicherheitsklapdeckel mit Einhandbedienung
- Kalkfilter (herausnehmbar)
- Ein-/Ausschalter (beleuchtet)
- Edelstahlheizelement
- Automatische und manuelle Abschaltung
- 2 außenliegende Wasserstandsanzeigen
- Rutschfester, gummierter Griff
- Basisstation mit Kabelaufwicklung
- Trockengeh-/Überhitzungsschutz
- 230 V, 50 Hz, 2200 W



Kaffeautomat KA 1571 CB

- Für 8–10 Tassen Kaffee (ca. 1,25 Liter)
- Nachtropfsicherung
- Schwenkfilter
- Ein-/Ausschalter mit Kontrollleuchte
- Wasserstandsanzeige
- Warmhalteplatte mit Abschaltautomatik
- 230 V, 50 Hz, 870 W max.



Toastautomat TA 1573 CB

- Kompakter 2 Scheiben-Toaster
- Cool Touch-Gehäuse
- Brötchenaufsatz (abnehmbar)
- Auftau-/Aufwärm-/Schnellstopp-Funktion
- Stufenlos einstellbarer Bräunungsgrad
- 3 Kontrollleuchten
- Automatische und manuelle Abschaltung
- Krümelschublade
- Kabelaufwicklung
- 230 V, 50 Hz, 600–700 W max.



Wasserkocher WK 1572 CB

- Füllmenge bis zu 1,7 Liter
- Einfache Handhabung durch kabellose Technik – leichtes Ein- und Ausgießen
- Sicherheitsklapdeckel
- Kalkfilter (herausnehmbar)
- Ein-/Ausschalter (beleuchtet)
- Edelstahlheizelement
- Automatische und manuelle Abschaltung
- Außenliegende Wasserstandsanzeige
- Basisstation mit Kabelaufwicklung
- Trockengeh-/Überhitzungsschutz
- 230 V, 50 Hz, 2200 W

Colour up



Stabmixer
SM 384 CB => Seite 37



Multizerkleinerer
MZ 449 CB => Seite 40



Handmixer
HM 350 CB => Seite 42



Smoothie-Maker
SM 386 CB => Seite 53



your life



Wasserkocher
WK 5011 CB => Seite 23





Kaffeeautomat KA 1575 CB

- Für 8–10 Tassen Kaffee (ca. 1,25 Liter)
- Nachtropfsicherung
- Schwenkfilter
- Ein-/Ausschalter mit Kontrollleuchte (blau beleuchtet)
- Wasserstandsanzeige
- Warmhalteplatte mit Abschaltautomatik
- 230 V, 50 Hz, 870 W max.

Toastautomat TA 1577 CB

- Kompakter 2 Scheiben-Toaster
- Cool Touch-Gehäuse
- Brötchenaufsatz (abnehmbar)
- Auftau-/Aufwärm-/Schnellstopp-Funktion
- Stufenlos einstellbarer Bräunungsgrad
- 3 Kontrollleuchten (blau beleuchtet)
- Automatische und manuelle Abschaltung
- Krümelschublade
- Kabelaufwicklung
- 230 V, 50 Hz, 870 W max.

Wasserkocher WK 1576 CB

- Füllmenge bis zu 1,7 Liter
- Einfache Handhabung durch kabellose Technik – leichtes Ein- und Ausgießen
- Sicherheitsklapptdeckel
- Kalkfilter (herausnehmbar)
- Ein-/Ausschalter (blau beleuchtet)
- Edelstahl-Heizelement
- Automatische und manuelle Abschaltung
- Außenliegende Wasserstandsanzeige
- Basisstation mit Kabelaufwicklung
- Trockengeh-/Überhitzungsschutz
- 230 V, 50 Hz, 2200 W



Kaffeeautomat

KA 1575 CB

- Für 8–10 Tassen Kaffee (ca. 1,25 Liter)
- Nachtropfsicherung
- Schwenkfilter
- Ein-/Ausschalter mit Kontrollleuchte (blau beleuchtet)
- Wasserstandsanzeige
- Warmhalteplatte mit Abschaltautomatik
- 230 V, 50 Hz, 870 W max.



Toastautomat

TA 1577 CB

- Kompakter 2 Scheiben-Toaster
- Cool Touch-Gehäuse
- Brötchenaufsatz (abnehmbar)
- Auftau-/Aufwärm-/Schnellstopp-Funktion
- Stufenlos einstellbarer Bräunungsgrad
- 3 Kontrollleuchten (blau beleuchtet)
- Automatische und manuelle Abschaltung
- Krümelschublade
- Kabelaufwicklung
- 230 V, 50 Hz, 870 W max.



Wasserkocher

WK 1576 CB

- Füllmenge bis zu 1,7 Liter
- Einfache Handhabung durch kabellose Technik – leichtes Ein- und Ausgießen
- Sicherheitsklapptendeckel
- Kalkfilter (herausnehmbar)
- Ein-/Ausschalter (blau beleuchtet)
- Edelstahl-Heizelement
- Automatische und manuelle Abschaltung
- Außenliegende Wasserstandsanzeige
- Basisstation mit Kabelaufwicklung
- Trockengeh-/Überhitzungsschutz
- 230 V, 50 Hz, 2200 W



ST/WA 1364 CB



ST 1363 CB



WA 1365 CB



TA 1368 CB



KA 1370 CB

KA 1369 CB



KA 1367 CB





UM 1354 CB



AE 1917 CB



ESTATE



WKS 1356 CB



KA 1360 CB



WKS 1361 CB



KA 1341 CB



3in1

Kaffeautomat
Toastautomat
Wasserkocher



Kaffeautomat KA 1501 CB

- Für 8–10 Tassen Kaffee
- Nachtropfsicherung
- Ein-/Ausschalter mit Kontrollleuchte
- Schwenkfilter
- Wasserstandsanzeige
- Warmhalteplatte mit Abschaltautomatik
- 230 V, 50 Hz, 870 W max.
- BxHxT ca. 210 x 300 x 220 mm

Wasserkocher WK 1502 CB

- Bis zu 1,7 Liter Füllmenge
- Kabellos, leichtes Ein- und Ausgießen
- Nylonfilter (herausnehmbar)
- Automatische und manuelle Abschaltung
- Ein-/Ausschalter mit Kontrollleuchte
- 2 außenliegende Wasserstandsanzeigen
- Trockengeh-/Überhitzungsschutz
- 230 V, 50 Hz, 2200 W max.
- BxHxT ca. 250 x 265 x 135 mm

Toastautomat TA 1503 CB

- 2 Scheiben-Toaster
- Cool Touch-Gehäuse
- Stufenlos einstellbarer Bräunungsgrad
- Auftau-/Aufwärm-/Schnellstoppfunktion
- Liftfunktion
- Krümelschublade
- Brötchenaufsatz (integriert)
- Kabelaufwicklung am Bodenteil
- 230 V, 50 Hz, 800 W
- BxHxT ca. 275 x 180 x 180 mm

FS 1500 CB Frühstücks-Set schwarz

● Art.-Nr. 615 001
EAN 4 004 470 150 018 VE 4



- Verkaufskarton
BxHxT ca. 515 x 312 x 240 mm



Kaffeautomat
KA 1580 CB

- Für 8–10 Tassen Kaffee (ca. 1,25 Liter)
- Edelstahl einlage
- Nachtropfsicherung
- Filtereinsatz (herausnehmbar)
- Ein-/Ausschalter mit Kontrollleuchte (blau beleuchtet)
- Wasserstandsanzeige
- Warmhalteplatte mit Abschaltautomatik
- 230 V, 50 Hz, 1000 W



Toastautomat
TA 1582 CB

- 2 Scheiben-Toaster
- Edelstahl einlage
- Cool Touch-Gehäuse
- Brötchenaufsatz (integriert)
- Auftau-/Aufwärm-/Schnellstopp-Funktion
- Stufenlos einstellbarer Bräunungsgrad
- 3 Kontrollleuchten (blau beleuchtet)
- Zentrierungsfunktion
- Automatische und manuelle Abschaltung
- Krümelschublade
- Kabelaufwicklung
- 230 V, 50 Hz, 850 W



Wasserkocher
WKS 1581 CB

- Füllmenge bis zu 1,5 Liter
- Edelstahl einlage
- Einfache Handhabung durch kabellose Technik – leichtes Ein- und Ausgießen
- 360° drehbare Steckverbindung
- Verriegelter Sicherheitsklappdeckel mit Einhandbedienung
- Kalkfilter (herausnehmbar)
- Ein-/Ausschalter (blau beleuchtet)
- Verdecktes Edelstahlheizelement
- Automatische und manuelle Abschaltung
- 2 außenliegende Wasserstandsanzeigen
- Basisstation mit Kabelaufwicklung
- Trockengeh-/Überhitzungsschutz
- 230 V, 50 Hz, 2200 W





**1-Tassen Kaffeeautomat
KA 180 CB**

- „Coffee to go“ – einfach, schnell und frisch, mit dem vertrauten Geschmack eines aromatischen Filterkaffees
- Ideal für Camping, im Büro, zu Hause oder für unterwegs
- Inkl. Thermo-Edelstahlbecher mit Trinköffnung und wärmeisoliertem Aromaverschlussdeckel
- Inhalt: ca. 300 ml
- Permanent-Nylonfilter (herausnehmbar)
- Becher passend für nahezu alle gängigen Getränkehalter
- Gummierte Grifffläche „Soft Touch“
- Ein-/Ausschalter
- Kontrollleuchte

- 230 V, 50 Hz, 420 W
- BxHxT ca. 165 x 160 x 245 mm

**Kaffeeautomat
KA 165 CB**

- Für 10–12 Tassen Kaffee (ca. 1,5 Liter)
- Nachtropfsicherung
- Schwenkfilter
- Ein-/Ausschalter mit Kontrollleuchte
- Wasserstandsanzeige
- Warmhalteplatte mit Abschaltautomatik
- Transparenter Wassertank
- Trockenschutz

- 230 V, 50 Hz, 800 W
- BxHxT ca. 165 x 285 x 225 mm

**Kaffeeautomat
KA 1575 CB**

- Für 8–10 Tassen Kaffee (ca. 1,25 Liter)
- Nachtropfsicherung
- Schwenkfilter
- Ein-/Ausschalter mit Kontrollleuchte (blau beleuchtet)
- Wasserstandsanzeige
- Warmhalteplatte mit Abschaltautomatik

- 230 V, 50 Hz, 870 W max.
- BxHxT ca. 165 x 300 x 250 mm



Auch als passendes Frühstück-Set kombinierbar

● Art.-Nr. 601 801
EAN 4 004 470 018 011 VE 6

● Art.-Nr. 601 650
EAN 4 004 470 016 505 VE 6

● Art.-Nr. 615 750
EAN 4 004 470 157 505 VE 6
● Art.-Nr. 615 751
EAN 4 004 470 157 512 VE 6





Kaffeautomat
KA 1571 CB

- Für 8–10 Tassen Kaffee (ca. 1,25 Liter)
- Nachtropfsicherung
- Schwenkfilter
- Ein-/Ausschalter mit Kontrollleuchte
- Wasserstandsanzeige
- Warmhalteplatte mit Abschaltautomatik
- 230 V, 50 Hz, 870 W max.
- BxHxT ca. 165 x 300 x 250 mm

Kaffeautomat
KA 183 CB

- Für 12–14 Tassen Kaffee (ca. 1,5 Liter)
- Nachtropfsicherung
- Filtereinsatz (herausnehmbar)
- Ein-/Ausschalter mit Kontrollleuchte
- Wasserstandsanzeige
- Warmhalteplatte mit Abschaltautomatik
- Kabelfach
- 230 V, 50 Hz, 900 W
- BxHxT ca. 190 x 330 x 205 mm

Kaffeautomat
KA 183 CB

- Für 12–14 Tassen Kaffee (ca. 1,5 Liter)
- Nachtropfsicherung
- Filtereinsatz (herausnehmbar)
- Ein-/Ausschalter mit Kontrollleuchte
- Wasserstandsanzeige
- Warmhalteplatte mit Abschaltautomatik
- Kabelfach
- 230 V, 50 Hz, 900 W
- BxHxT ca. 190 x 330 x 205 mm



Auch als passendes Frühstücks-Set kombinierbar



Auch als passendes Frühstücks-Set kombinierbar

Art.-Nr. 615 711
EAN 4 004 470 157 116 VE 6



Art.-Nr. 601 835
EAN 4 004 470 018 356 VE 6
Art.-Nr. 601 836
EAN 4 004 470 018 363 VE 6



Art.-Nr. 601 830
EAN 4 004 470 018 301 VE 6
Art.-Nr. 601 833
EAN 4 004 470 018 332 VE 6





**Kaffeeautomat
KA 1580 CB**

- Für 8–10 Tassen Kaffee (ca. 1,25 Liter)
- Edelstahl einlage
- Nachtropfsicherung
- Filtereinsatz (herausnehmbar)
- Ein-/Ausschalter mit Kontrollleuchte (blau beleuchtet)
- Wasserstandsanzeige
- Warmhalteplatte mit Abschaltautomatik
- 230 V, 50 Hz, 1000 W
- B x H x T ca. 185 x 310 x 260 mm

**Kaffeeautomat
KA 1369 CB**

- Für 12–14 Tassen Kaffee (ca. 1,5 Liter)
- Hochwertige Edelstahl-Applikation
- Nachtropfsicherung
- Filtereinsatz (herausnehmbar)
- Ein-/Ausschalter mit Kontrollleuchte (blau beleuchtet)
- Wasserstandsanzeige
- Warmhalteplatte mit Abschaltautomatik
- 230 V, 50 Hz, 900 W
- B x H x T ca. 180 x 325 x 260 mm

**Kaffeeautomat
KA 1565 CB**

- Für 8–10 Tassen Kaffee (ca. 1,2 Liter)
- Edelstahl einlage und -deckel
- Nachtropfsicherung
- Filtereinsatz (herausnehmbar)
- Ein-/Ausschalter mit Kontrollleuchte
- Wasserstandsanzeige
- Warmhalteplatte mit Abschaltautomatik
- 230 V, 50 Hz, 900 W
- B x H x T ca. 195 x 335 x 220 mm



Auch als passendes Frühstück-Set kombinierbar



Auch als passendes Küchen-Set kombinierbar

● Art.-Nr. 615 801
EAN 4 004 470 158 014 VE 6



● Art.-Nr. 613 691
EAN 4 004 470 136 913 VE 4



● Art.-Nr. 615 651
EAN 4 004 470 156 515 VE 4
● Art.-Nr. 615 654
EAN 4 004 470 156 546 VE 4





Kaffeautomat KA 1367 CB

- Für 15 Tassen Kaffee (ca. 1,7 Liter)
- Edelstahlfront
- Programmierbare 24-Stunden LCD-Digital-Zeitschaltuhr
- Nachtropfsicherung
- Filtereinsatz (herausnehmbar)
- 4 Bedientasten (beleuchtet)
- Warmhalteplatte mit Abschaltautomatik
- Wasserstandsanzeige
- 230 V, 50 Hz, 1000 W
- B x H x T ca. 220 x 375 x 240 mm

Thermo-Kaffeautomat KA 168 CB

- Für 8–10 Tassen Kaffee (ca. 1 Liter)
- Thermokanne (doppelwandig)
- Nachtropfsicherung
- Filtereinsatz (herausnehmbar)
- Ein-/Ausshalter mit Kontrollleuchte
- Automatische Abschaltung
- Wasserstandsanzeige
- 220–240 V, 50 Hz, 870 W max.
- B x H x T ca. 185 x 340 x 210 mm

Thermo-Kaffeautomat KA 1370 CB

- Für 8–10 Tassen Kaffee (ca. 1,2 Liter)
- Edelstahl-Thermokanne (doppelwandig) mit Aromaverschluss – Getränke bleiben länger heiß
- Hochwertige Edelstahl-Applikation
- Nachtropfsicherung
- Filtereinsatz (herausnehmbar)
- Ein-/Ausshalter mit Kontrollleuchte (blau beleuchtet)
- Automatische Abschaltung
- Wasserstandsanzeige
- 220–240 V, 50 Hz, 800 W
- B x H x T ca. 180 x 325 x 260 mm



Programmierbare 24-Stunden
LCD-Digital-Zeitschaltuhr



Doppelwandige Edelstahl-Thermokanne mit Aromaverschluss – Getränke bleiben länger heiß

Art.-Nr. 613 671
EAN 4 004 470 136 715

VE 4



Art.-Nr. 601 680
EAN 4 004 470 016 802
Art.-Nr. 601 683
EAN 4 004 470 016 871

VE 6

VE 6



Art.-Nr. 613 701
EAN 4 004 470 137 019

VE 4





Edelstahlgehäuse

**Espressoautomat
ES 184 CB**

- Espresso- und Cappuccino-Pump-Automat
- Schwenkbare Edelstahl-Dampfdüse mit Aufschäum- und Heißwasserfunktion
- Dampfmenge stufenlos regelbar
- Dampfdüsen Spitze zur leichten Reinigung abnehmbar
- Tassenvorwärmfunktion mit Aluminiumeinlage
- Gleichbleibender Pumpdruck (15 bar)
- 1,5 Liter Wassertank (abnehmbar)
- Außenliegende Wasserstandsanzeige
- Auffangbehälter mit Aluminium-Abtropfgitter (herausnehmbar)
- 2 Kontrollleuchten
- Automatische Abschaltung
- Betriebsbereitschaftsanzeige
- Zubehör: 2 Siebträger (1 und 2 Tassen), Kaffeemaß, Tamper
- 230 V, 50 Hz, 1050 W
- B x H x T ca. 185 x 290 x 215 mm



Tassenvorwärmfunktion

**Kaffeemühle
KSW 445 CB**

- Elektrische Kaffeemühle mit Schlagwerk
- Edelstahl-Schlagmesser
- Edelstahl-Bohnenbehälter (Aromaschutz und hygienisch)
- Transparenter Deckel
- Fassungsvermögen: 40 g Bohnen (für ca. 20 Tassen Kaffee)
- Kräftiger 120 Watt Motor
- Sicherheitsschaltung – Betrieb nur mit aufgesetztem Deckel möglich
- Sicherheitstaster auch für Impulsbetrieb
- Mahlgrad wählbar durch die Länge der Betriebsdauer
- Kabelaufwicklung
- 230 V, 50 Hz, 120 W
- B x H x T ca. 100 x 200 x 100 mm

**Kaffeemühle
KSW 446 CB**

- Elektrische Kaffeemühle mit Schlagwerk
- Edelstahl-Schlagmesser
- Edelstahl-Bohnenbehälter (Aromaschutz und hygienisch)
- Transparenter Deckel
- Fassungsvermögen: 40 g Bohnen (für ca. 20 Tassen Kaffee)
- Kräftiger 120 Watt Motor
- Sicherheitsschaltung – Betrieb nur mit aufgesetztem Deckel möglich
- Sicherheitstaster auch für Impulsbetrieb
- Mahlgrad wählbar durch die Länge der Betriebsdauer
- Kabelaufwicklung
- 230 V, 50 Hz, 120 W
- B x H x T ca. 100 x 200 x 100 mm

● Art.-Nr. 601 841
EAN 4 004 470 018 417 VE 2



● Art.-Nr. 604 451
EAN 4 004 470 044 515 VE 6



● Art.-Nr. 604 460
EAN 4 004 470 044 607 VE 6





**Kalt und warm
Aufschäumfunktion**




<p>Glas-Milchaufschäumer MS 376 CB</p>	<p>Milchaufschäumer MS 344 CB</p>	<p>Milchaufschäumer MS 3502</p>
---------------------------------------------------	----------------------------------------------	--------------------------------------------

- Integrierte Heizfunktion
 - Milchschaum in Sekundenschnelle
 - Geeignet auch für heiße und kalte Schokolade
 - Glasbehälter (750 ml) mit Edelstahlgriff
 - Milchschaummenge: ca. 300 ml
 - Einfache Handhabung durch kabellose Technik, 360° drehbare Steckverbindung
 - Elektronik – 3 Funktionsschalter
 - Milch „warm“ aufschäumen
 - Milch „kalt“ aufschäumen – ideal für Eiskaffee
 - Milch erwärmen
 - Verdecktes Heizelement
 - Automatische Abschaltung
 - Inkl. Deckel mit Spritzschutzfunktion
 - Zusätzlicher Rührer für Heißgetränke ohne Aufschäumen (z.B. Kakao)
 - Glasbehälter und Deckel zur einfachen Reinigung abnehmbar
- 230 V, 50 Hz, 600 W
■ BxHxT ca. 120 x 180 x 175 mm

- Milchschaum in Sekundenschnelle
 - Soft Touch-Gehäuse
 - Edelstahlschaumschläger
 - Einfache Reinigung
- Batteriebetrieb: 2x 1,5 V (AA/UM 3) (Batterien nicht enthalten)
■ BxHxT ca. 47 x 225 x 32 mm

- Milchschaum in Sekundenschnelle
 - Einfache Handhabung durch kabellose Technik
 - Edelstahlgehäuse
 - Edelstahlaufschäumquirl
 - Inkl. Edelstahlstandfuß und Edelstahlverschlusskappe zur praktischen und hygienischen Aufbewahrung
 - LED-Kontrollleuchte (rot beleuchtet)
 - Abnehmbare Edelstahlkappe (verschließbar)
- Batteriebetrieb: 2x 1,5 V (AA) (Batterien nicht enthalten)
■ Länge ca. 230 mm, Ø 32 mm



Verkaufsfördernde Sichtverpackung



**Wasserkocher
CB 577**

- Füllmenge bis zu 1,0 Liter
- Sicherheitsklappdeckel
- Kontrollleuchte
- Trockengehschutz
- 230 V, 50 Hz, 1000 W
- BxHxT ca. 110 x 195 x 175 mm

**Wasserkocher
WK 5024 CB**

- Füllmenge bis zu 1,0 Liter
- Einfache Handhabung durch kabellose Technik – leichtes Ein- und Ausgießen
- Sicherheitsklappdeckel mit Einhandbedienung
- Kalkfilter (herausnehmbar)
- Ein-/Ausschalter (beleuchtet)
- Edelstahlheizelement
- Automatische und manuelle Abschaltung
- 2 außenliegende Wasserstandsanzeigen
- Rutschfester, gummierter Griff
- Inkl. Basisstation
- Trockengeh-/Überhitzungsschutz
- 230 V, 50 Hz, 900 W
- BxHxT ca. 185 x 220 x 115 mm

**Wasserkocher
WK 5011 CB**

- Füllmenge bis zu 1,7 Liter
- Einfache Handhabung durch kabellose Technik – leichtes Ein- und Ausgießen
- Sicherheitsklappdeckel mit Einhandbedienung
- Kalkfilter (herausnehmbar)
- Ein-/Ausschalter (beleuchtet)
- Edelstahlheizelement
- Automatische und manuelle Abschaltung
- 2 außenliegende Wasserstandsanzeigen
- Rutschfester, gummierter Griff
- Basisstation mit Kabelaufwicklung
- Trockengeh-/Überhitzungsschutz
- 230 V, 50 Hz, 2200 W
- BxHxT ca. 220 x 255 x 140 mm

● Art.-Nr. 605 771
EAN 4 004 470 281 750 VE 10



● Art.-Nr. 650 240
EAN 4 004 470 502 404 VE 6
● Art.-Nr. 650 241
EAN 4 004 470 502 411 VE 6



● Art.-Nr. 650 110
EAN 4 004 470 501 100 VE 6
● Art.-Nr. 650 113
EAN 4 004 470 501 131 VE 6
● Art.-Nr. 650 111
EAN 4 004 470 501 117 VE 6





NEW! Wasserkocher
WK 5011 CB

Wasserkocher
WK 1576 CB

Wasserkocher
WK 1572 CB

- Füllmenge bis zu 1,7 Liter
- Einfache Handhabung durch kabellose Technik – leichtes Ein- und Ausgießen
- Sicherheitsklappdeckel mit Einhandbedienung
- Kalkfilter (herausnehmbar)
- Ein-/Ausschalter (beleuchtet)
- Edelstahlheizelement
- Automatische und manuelle Abschaltung
- 2 außenliegende Wasserstandsanzeigen
- Rutschfester, gummierter Griff
- Basisstation mit Kabelaufwicklung
- Trockengeh-/Überhitzungsschutz
- 230 V, 50 Hz, 2200 W
- B x H x T ca. 220 x 255 x 140 mm

- Füllmenge bis zu 1,7 Liter
- Einfache Handhabung durch kabellose Technik – leichtes Ein- und Ausgießen
- Sicherheitsklappdeckel
- Kalkfilter (herausnehmbar)
- Ein-/Ausschalter (blau beleuchtet)
- Edelstahlheizelement
- Automatische und manuelle Abschaltung
- Außenliegende Wasserstandsanzeige
- Basisstation mit Kabelaufwicklung
- Trockengeh-/Überhitzungsschutz
- 230 V, 50 Hz, 2200 W
- B x H x T ca. 220 x 235 x 125 mm

- Füllmenge bis zu 1,7 Liter
- Einfache Handhabung durch kabellose Technik – leichtes Ein- und Ausgießen
- Sicherheitsklappdeckel
- Kalkfilter (herausnehmbar)
- Ein-/Ausschalter (beleuchtet)
- Edelstahlheizelement
- Automatische und manuelle Abschaltung
- Außenliegende Wasserstandsanzeige
- Basisstation mit Kabelaufwicklung
- Trockengeh-/Überhitzungsschutz
- 230 V, 50 Hz, 2200 W
- B x H x T ca. 220 x 235 x 125 mm



Auch als passendes Küchen-Set kombinierbar



Auch als passendes Frühstücks-Set kombinierbar



Auch als passendes Frühstücks-Set kombinierbar

- Art.-Nr. 650 118
EAN 4 004 470 501 186 VE 6
- Art.-Nr. 650 119
EAN 4 004 470 501 193 VE 6
- Art.-Nr. 650 117
EAN 4 004 470 501 179 VE 6

- Art.-Nr. 615 760
EAN 4 004 470 157 604 VE 6
- Art.-Nr. 615 761
EAN 4 004 470 157 611 VE 6

- Art.-Nr. 615 721
EAN 4 004 470 157 215 VE 6





Wasserkocher
WK 5011 CB

- Füllmenge bis zu 1,7 Liter
 - Einfache Handhabung durch kabellose Technik – leichtes Ein- und Ausgießen
 - Sicherheitsklappdeckel mit Einhandbedienung
 - Kalkfilter (herausnehmbar)
 - Ein-/Ausschalter (beleuchtet)
 - Edelstahlheizelement
 - Automatische und manuelle Abschaltung
 - 2 außenliegende Wasserstandsanzeigen
 - Rutschfester, gummierter Griff
 - Basisstation mit Kabelaufwicklung
 - Trockengeh-/Überhitzungsschutz
- 230 V, 50 Hz, 2200 W
■ B x H x T ca. 220 x 255 x 140 mm

Wasserkocher
WK 5012 CB

- Füllmenge bis zu 1,8 Liter
 - Einfache Handhabung durch kabellose Technik – leichtes Ein- und Ausgießen
 - 360° drehbare Steckverbindung
 - Verriegelter Sicherheitsklappdeckel mit Einhandbedienung
 - Kalkfilter (herausnehmbar)
 - Ein-/Ausschalter (beleuchtet)
 - Verdecktes Edelstahlheizelement
 - Automatische und manuelle Abschaltung
 - 2 außenliegende Wasserstandsanzeigen
 - Basisstation mit Kabelaufwicklung
 - Überhitzungsschutz
- 230 V, 50 Hz, 2200 W
■ B x H x T ca. 225 x 255 x 150 mm

Wasserkocher
WKS 1581 CB

- Füllmenge bis zu 1,5 Liter
 - Edelstahleinlage
 - Einfache Handhabung durch kabellose Technik – leichtes Ein- und Ausgießen
 - 360° drehbare Steckverbindung
 - Verriegelter Sicherheitsklappdeckel mit Einhandbedienung
 - Kalkfilter (herausnehmbar)
 - Ein-/Ausschalter (blau beleuchtet)
 - Verdecktes Edelstahlheizelement
 - Automatische und manuelle Abschaltung
 - 2 außenliegende Wasserstandsanzeigen
 - Basisstation mit Kabelaufwicklung
 - Trockengeh-/Überhitzungsschutz
- 230 V, 50 Hz, 2200 W
■ B x H x T ca. 155 x 245 x 215 mm



Auch als passendes Frühstück-Set kombinierbar



Auch als passendes Frühstück-Set kombinierbar

- Art.-Nr. 650 115
EAN 4 004 470 501 155 VE 6
- Art.-Nr. 650 116
EAN 4 004 470 501 162 VE 6



- Art.-Nr. 650 120
EAN 4 004 470 501 209 VE 6
- Art.-Nr. 650 123
EAN 4 004 470 501 216 VE 6



- Art.-Nr. 615 811
EAN 4 004 470 158 113 VE 6





Edelstahl

Edelstahl

Wasserkocher
WK 1566 CB

Wasserkocher
WKS 1361 CB

Wasserkocher
WKS 5010 CB

- Füllmenge bis zu 1,7 Liter
 - Einfache Handhabung durch kabellose Technik – leichtes Ein- und Ausgießen
 - 360° drehbare Steckverbindung
 - Sicherheitsklappdeckel mit Edelstahleinlage und Einhandbedienung
 - Kalkfilter (herausnehmbar)
 - Ein-/Ausschalter
 - Verdecktes Edelstahlheizelement
 - Automatische und manuelle Abschaltung
 - 2 außenliegende Wasserstandsanzeigen (beleuchtet)
 - Basisstation mit Kabelaufwicklung
 - Überhitzungsschutz
- 230 V, 50 Hz, 2200 W
 - B x H x T ca. 220 x 235 x 160 mm

- Füllmenge bis zu 1,0 Liter
 - Edelstahl-Thermogehäuse
 - Einfache Handhabung durch kabellose Technik – leichtes Ein- und Ausgießen
 - 360° drehbare Steckverbindung
 - Verriegelter Sicherheitsklappdeckel
 - Kalkfilter (herausnehmbar)
 - Ein-/Ausschalter
 - Verdecktes Edelstahlheizelement
 - Automatische und manuelle Abschaltung
 - Wasserstandsanzeige
 - Basisstation mit Kabelaufwicklung
 - Trockengeh-/Überhitzungsschutz
- 230 V, 50 Hz, 2200 W max.
 - B x H x T ca. 220 x 195 x 150 mm

- Füllmenge bis zu 1,7 Liter
 - Einfache Handhabung durch kabellose Technik – leichtes Ein- und Ausgießen
 - 360° drehbare Steckverbindung
 - Verriegelter Sicherheitsklappdeckel
 - Kalkfilter (integriert)
 - Ein-/Ausschalter (beleuchtet)
 - Edelstahl-Wasserbehälter
 - Verdecktes Edelstahlheizelement
 - Automatische und manuelle Abschaltung
 - Wasserstandsanzeige
 - Kabelaufwicklung
 - Trockengeh-/Überhitzungsschutz
- 220–240 V, 50 Hz, 2000–2400 W max.
 - B x H x T ca. 230 x 250 x 145 mm



Auch als passendes Küchen-Set kombinierbar

- Art.-Nr. 615 661
EAN 4 004 470 156 614 VE 4
- Art.-Nr. 615 664
EAN 4 004 470 156 645 VE 4

- Art.-Nr. 613 611
EAN 4 004 470 136 111 VE 6

- Art.-Nr. 650 100
EAN 4 004 470 501 001 VE 6
- Art.-Nr. 650 103
EAN 4 004 470 501 032 VE 6
- Art.-Nr. 650 101
EAN 4 004 470 501 018 VE 6





Edelstahl



Edelstahl



Glas-Wasserkocher
WK 5023 G CB

Wasserkocher
WKS 1356 CB

Wasserkessel
WK 5025 CB

- Füllmenge bis zu 1,7 Liter
- Einfache Handhabung durch kabellose Technik – leichtes Ein- und Ausgießen
- 360° drehbare Steckverbindung
- Verriegelter Sicherheitsklappdeckel
- Kalkfilter (herausnehmbar, auswaschbar)
- Ein-/Ausschalter
- Kontrollleuchte (blau beleuchtet)
- Edelstahl-Thermogehäuse
- Verdecktes Edelstahlheizelement
- Automatische und manuelle Abschaltung
- 2 außenliegende Wasserstandsanzeigen
- Basisstation mit Kabelaufwicklung (edelstahlummantelt)
- Trockengeh-/Überhitzungsschutz
- 230 V, 50 Hz, 2200 W max.
- B x H x T ca. 220 x 250 x 145 mm

- Füllmenge bis zu 1,8 Liter
- Einfache Handhabung durch kabellose Technik – leichtes Ein- und Ausgießen
- 360° drehbare Steckverbindung
- Kalkfilter (integriert)
- Ein-/Ausschalter
- Verdecktes Edelstahlheizelement
- Edelstahl-Wasserbehälter
- Automatische und manuelle Abschaltung
- Außenliegende Wasserstandsanzeige
- Basisstation mit Kabelaufwicklung
- Trockengeh-/Überhitzungsschutz
- 230 V, 50 Hz, 1800 W
- B x H x T ca. 200 x 285 x 230 mm

- Füllmenge bis zu 1,7 Liter
- Glas-/Edelstahlgehäuse
- Wasserbehälter aus hitzebeständigem Sicherheitsglas
- Einfache Handhabung durch kabellose Technik – leichtes Ein- und Ausgießen
- 360° drehbare Steckverbindung
- Ein-/Ausschalter
- Verdecktes Edelstahlheizelement
- Automatische und manuelle Abschaltung
- Außenliegende Wasserstandsanzeige
- Basisstation mit Kabelaufwicklung (edelstahlummantelt)
- Trockengeh-/Überhitzungsschutz
- 220–240 V, 50 Hz, 1850–2200 W max.
- B x H x T ca. 220 x 240 x 150 mm



Außenliegende Wasserstandsanzeige

Art.-Nr. 613 561
EAN 4 004 470 135 619 VE 6



Art.-Nr. 650 251
EAN 4 004 470 502 510 VE 4



Art.-Nr. 650 231
EAN 4 004 470 502 312 VE 4





3in1



Tee-/Kaffeestation TKS 1311 CB

Tee-/Kaffeestation mit Edelstahl-Wasserkocher und Tee-/Kaffe zubereiter

Wasserkocher:

- Füllmenge bis zu 1,7 Liter
- Edelstahl-Wasserkocher mit integriertem Heizelement
- Einfache Handhabung durch kabellose Technik – leichtes Ein- und Ausgießen
- 360° drehbare Steckverbindung
- Ein-/Ausschalter
- Verriegelter Sicherheitsklappdeckel
- Kalkfilter (integriert)
- Automatische und manuelle Abschaltung
- Außenliegende Wasserstandsanzeige
- Trockengeh-/Überhitzungsschutz

Glaskanne:

- Für Tee- und Kaffe Zubereitung
- Füllmenge bis zu 1,2 Liter
- Hitzebeständiges Glas
- Edelstahl-Teefilter (herausnehmbar)

Basis:

- Warmhaltefunktion
 - Heizplatte (antihafbeschichtet)
 - Ein-/Ausschalter (beleuchtet)
 - Wärmeisolierte Griffe
 - Rutschsicherer Stand
- 220–240 V, 50 Hz, 2000–2250 W max.
 - BxHxT ca. 410 x 300 x 180 mm

Toastautomat TA 246 CB

- Kompakter 2 Scheiben-Toaster
 - Cool Touch-Gehäuse
 - Brötchenaufsatz (integriert)
 - Auftau-/Aufwärm-/Schnellstoppfunktion
 - Stufenlos einstellbarer Bräunungsgrad
 - 2 Kontrollleuchten
 - Automatische und manuelle Abschaltung
 - Krümelschublade
 - Kabelaufwicklung am Bodenteil
- 230 V, 50 Hz, 700 W max.
 - BxHxT ca. 285 x 240 x 165 mm

Art.-Nr. 613 110
EAN 4 004 470 131 109 VE 2



Art.-Nr. 602 460
EAN 4 004 470 024 609 VE 6
Art.-Nr. 602 463
EAN 4 004 470 024 630 VE 6





**Toastautomat
TA 240 CB**

- Kompakter 2 Scheiben-Toaster
 - Cool Touch-Gehäuse
 - Brötchenaufsatz (integriert)
 - Auftau-/Aufwärm-/Schnellstoppfunktion
 - Stufenlos einstellbarer Bräunungsgrad
 - 2 Kontrollleuchten
 - Automatische und manuelle Abschaltung
 - Krümelschublade
 - Kabelaufwicklung am Bodenteil
- 230 V, 50 Hz, 700 W max.
 - BxHxT ca. 285 x 240 x 165 mm

**Toastautomat
TA 1577 CB**

- Kompakter 2 Scheiben-Toaster
 - Cool Touch-Gehäuse
 - Brötchenaufsatz (abnehmbar)
 - Auftau-/Aufwärm-/Schnellstoppfunktion
 - Stufenlos einstellbarer Bräunungsgrad
 - 3 Kontrollleuchten (blau beleuchtet)
 - Automatische und manuelle Abschaltung
 - Krümelschublade
 - Kabelaufwicklung
- 230 V, 50 Hz, 870 W max.
 - BxHxT ca. 260 x 170 x 145 mm



Auch als passendes Frühstücks-Set kombinierbar



Auch als passendes Frühstücks-Set kombinierbar

- Art.-Nr. 602 405
EAN 4 004 470 024 050 VE 6
- Art.-Nr. 602 406
EAN 4 004 470 024 067 VE 6



- Art.-Nr. 615 770
EAN 4 004 470 157 703 VE 6
- Art.-Nr. 615 771
EAN 4 004 470 157 710 VE 6





Toastautomat
TA 1573 CB

- Kompakter 2 Scheiben-Toaster
 - Cool Touch-Gehäuse
 - Brötchenaufsatz (abnehmbar)
 - Auftau-/Aufwärm-/Schnellstoppfunktion
 - Stufenlos einstellbarer Bräunungsgrad
 - 3 Kontrollleuchten
 - Automatische und manuelle Abschaltung
 - Krümelschublade
 - Kabelaufwicklung
- 230 V, 50 Hz, 600–700 W max.
 - BxHxT ca. 260 x 170 x 145 mm



Toastautomat
TA 1582 CB

- 2 Scheiben-Toaster
 - Edelstahleinlage
 - Cool Touch-Gehäuse
 - Brötchenaufsatz (integriert)
 - Aufwärm-, Auftau-, Schnellstoppfunktion
 - Stufenlos einstellbarer Bräunungsgrad
 - 3 Kontrollleuchten (blau beleuchtet)
 - Zentrierungsfunktion
 - Automatische und manuelle Abschaltung
 - Krümelschublade
 - Kabelaufwicklung
- 230 V, 50 Hz, 850 W
 - BxHxT ca. 300 x 175 x 170 mm



Auch als passendes Frühstück-Set kombinierbar



Auch als passendes Frühstück-Set kombinierbar

Art.-Nr. 615 732
EAN 4 004 470 157 321 VE 6



Art.-Nr. 615 821
EAN 4 004 470 158 212 VE 6





Edelstahlgehäuse

30

**Toastautomat
TA 1567 CB**

- 2 Scheiben-Toaster
- Edelstahleinlage
- Cool Touch-Gehäuse
- Brötchenaufsatz (abnehmbar)
- Aufwärm-, Auftau-, Schnellstoppfunktion
- Stufenlos einstellbarer Bräunungsgrad
- 3 Kontrollleuchten
- Zentrierungsfunktion
- Automatische und manuelle Abschaltung
- Krümelschublade
- Kabelaufwicklung
- 230 V, 50 Hz, 800 W
- B x H x T ca. 285 x 160 x 170 mm

**Toastautomat
TA 1368 CB**

- 2 Scheiben-Toaster
- Edelstahlgehäuse
- „Wide-Slot“ – Extra breite Toastschlitze (40 mm)
- Brötchenaufsatz (abnehmbar)
- Auftau-/Aufwärm-/Schnellstoppfunktion (blau beleuchtet)
- Stufenlos einstellbarer Bräunungsgrad
- Zentrierungsfunktion
- Automatische und manuelle Abschaltung
- Krümelschublade
- Kabelaufwicklung
- 230 V, 50 Hz, 800 W
- B x H x T ca. 250 x 175 x 155 mm



Auch als passendes Küchen-Set kombinierbar



Inklusive Brötchenaufsatz (abnehmbar)

● **Art.-Nr. 615 671**
EAN 4 004 470 156 713 VE 4
 ● **Art.-Nr. 615 674**
EAN 4 004 470 156 744 VE 4



● **Art.-Nr. 613 681**
EAN 4 004 470 136 814 VE 4





Toastautomat
TA 245 CB

- 4 Scheiben-Langschlitztoaster
- Wärmeisoliertes Cool Touch-Gehäuse
- Brötchenaufsatz (abnehmbar)
- Auftau-/Aufwärm-/Schnellstoppfunktion
- Stufenlos einstellbarer Bräunungsgrad
- 3 LED-Kontrollleuchten
- Automatische Abschaltung
- Krümelschublade
- Kabelaufwicklung
- 230 V, 50 Hz, 1400 W
- BxHxT ca. 375 x 175 x 165 mm

Waffelautomat
WA 5018 CB

- Große Backflächen: ca. Ø 18 cm (antihftbeschichtet)
- Wärmeisolierter Griff
- Stufenlos einstellbarer Bräunungsgrad
- 2 Kontrollleuchten für Netz und Heizung (Backampel)
- Sicherer Stand durch gummierte Füße
- Überhitzungsschutz
- 220–240 V, 50 Hz, 1200 W
- BxHxT ca. 205 x 115 x 250 mm

Waffelautomat
WA 1365 CB

- Edelstahlereinlage
- Große Backflächen: ca. Ø 18 cm (antihftbeschichtet)
- Wärmeisolierter Griff
- Stufenlos einstellbarer Bräunungsgrad
- 2 Kontrollleuchten für Netz und Heizung (Backampel)
- Überhitzungsschutz
- 230 V, 50 Hz, 1000 Watt
- BxHxT ca. 260 x 100 x 260 mm



Edelstahleinlage

● Art.-Nr. 602 450
EAN 4 004 470 024 500 VE 6



● Art.-Nr. 650 180
EAN 4 004 470 616 798 VE 6
● Art.-Nr. 650 181
EAN 4 004 470 501 810 VE 6



● Art.-Nr. 613 651
EAN 4 004 470 616 811 VE 4





32

NEW! Waffelautomat
WA 5030 CB

- Edelstahl einlage
- 2 große Backflächen (antihafbeschichtet)
- 2 Waffeln pro Backvorgang
- Wärmeisolierter Griff
- Stufenlos einstellbarer Bräunungsgrad
- 2 Kontrollleuchten für Netz und Heizung (Backampel)
- Sicherer Stand durch gummierte Füße
- Überhitzungsschutz
- Kabelaufwicklung
- 220–240 V, 50 Hz, 1200 W
- BxHxT ca. 350 x 105 x 230 mm

Hörnchenautomat
HA 5017 CB

- Große Backfläche: ca. Ø 18 cm (antihafbeschichtet)
- Wärmeisolierter Griff
- Stufenlos einstellbarer Bräunungsgrad
- 2 Kontrollleuchten für Netz und Heizung (Backampel)
- Sicherer Stand durch gummierte Füße
- Inkl. Hörnchenkegel
- Überhitzungsschutz
- 220–240 V, 50 Hz, 1200 W
- BxHxT ca. 205 x 115 x 250 mm

Crêpe-Maker
CM 2221 CB

- Große Backfläche: ca. Ø 29 cm (antihafbeschichtet)
- Hauchdünne Crêpes schnell und einfach zubereitet
- Hitzeisolierter Kunststoffsockel
- Stufenlos regelbarer Thermostat
- 2 Kontrollleuchten für Netz und Heizung (Backampel)
- Kabelaufwicklung am Bodenteil
- Inkl. Teigverteiler
- 230 V, 50 Hz, 900 W
- BxHxT ca. 325 x 80 x 370 mm



Edelstahleinlage



Inkl. Hörnchenkegel



Inkl. Teigverteiler

Art.-Nr. 650 301
EAN 4 004 470 503 012

VE 4



Art.-Nr. 650 171
EAN 4 004 470 616 835

VE 6



Art.-Nr. 622 211
EAN 4 004 470 222 111

VE 4





Donut-Maker
DM 5021 CB

- Backen von bis zu 7 Bagels/Donuts
- Backflächen antihafbeschichtet
- Wärmeisolierter Griff
- 2 Kontrollleuchten für Netz und Heizung (Backampel)
- Sicherer Stand durch gummierte Füße
- Überhitzungsschutz

- 230 V, 50 Hz, 900 W
- BxHxT ca. 225 x 115 x 225 mm



Muffin-Maker
MM 5020 CB

- Backen von bis zu 7 Muffins
- Muffin-Durchmesser ca. 4,5 cm
- Backflächen antihafbeschichtet
- Wärmeisolierter Griff
- 2 Kontrollleuchten für Netz und Heizung (Backampel)
- Sicherer Stand durch gummierte Füße
- Überhitzungsschutz

- 230 V, 50 Hz, 900 W
- BxHxT ca. 225 x 115 x 225 mm



Sandwichtoaster
ST 5016 CB

- Antihafbeschichtung
- Wärmeisolierter Griff
- Automatischer Temperaturregler
- 2 Kontrollleuchten für Netz und Heizung (Backampel)
- Verriegelungssystem
- Sicherheitsabschaltung
- Überhitzungsschutz

- 220–240 V, 50 Hz, 750 W
- BxHxT ca. 230 x 80 x 230 mm



3in1



Edelstahlgehäuse



Sandwichtoaster
ST 1363 CB

- Edelstahleinlage
- Antihaftbeschichtung
- Wärmeisolierter Griff
- Automatischer Temperaturregler
- 2 Kontrollleuchten für Netz und Heizung (Backampel)
- Sicherer Stand durch gummierte Füße
- Verriegelungssystem
- Überhitzungsschutz
- Kabelaufwicklung

- 220–240 V, 50/60 Hz, 700 W
- B x H x T ca. 235 x 100 x 225 mm

Multigrill
ST/WA 1364

- Sandwichtoaster, Waffelautomat und Kontaktgrill
- Vielseitig verwendbar durch drei verschiedene Wechselplatten (Sandwich-/Waffel-/Grillplatten) z. B. für belgische Waffeln und appetitliche Sandwichvariationen sowie zum schnellen beidseitigen Kontaktgrillen
- Edelstahleinlage
- Backplatten antihaftbeschichtet und wechselbar
- Wärmeisolierter Griff
- 2 Kontrollleuchten für Netz und Heizung (Backampel)
- Sicherer Stand durch gummierte Füße
- Verriegelungssystem
- Überhitzungsschutz

- 230 V, 50/60 Hz, 650 W
- B x H x T ca. 230 x 100 x 225 mm

Multigrill
MG 2251 CB

- Multigrill für beidseitiges, fettfreies Grillen
- Vielseitige Nutzung für z.B. Panini, Steaks, Fisch oder Gemüse
- Edelstahlgeläuse
- Kurze Garzeiten
- Antihaftbeschichtete Grillplatten mit extra tiefen Rillen für ein intensives Grillmuster
- Wärmeisolierter Griff
- Kontrollleuchte
- Grillflächen: 23 x 14,5 cm
- Kabelaufwicklung

- 220–240 V, 50/60 Hz, 700 W
- B x H x T ca. 270 x 95 x 230 mm



Edelstahleinlage



Edelstahleinlage



Sandwichplatten, Waffelplatten, Grillplatten



Edelstahlgehäuse

Art.-Nr. 613 631
EAN 4 004 470 616 774 VE 6



Art.-Nr. 613 641
EAN 4 004 470 616 781 VE 4



Art.-Nr. 622 511
EAN 4 004 470 225 112 VE 6





Eiswürfelbereiter
EWB 1027 CB

NEW! Softeis-Maker
ICM 387 CB

Joghurt-Maker
JM 1025 CB

- Kompakter Eiswürfelbereiter ohne aufwändige Installation zur schnellen und einfachen Herstellung von Eiswürfeln per Knopfdruck
- Ideal für Camping, im Büro, zu Hause oder auch für kleinere Bars
- Keine Wasserzuleitung notwendig, Wasser einfach in den Tank füllen (2,2 Liter Wassertank)
- Ca. 10–15 kg Eiswürfel in 24 h (ca. 90 g in 10 Min., entspricht 9 Eiswürfeln)
- LED-Anzeige und Signalton bei vollem Eiswürfelbehälter u. leerem Wassertank
- Energiesparmodus – automatische Abschaltung nach Beendigung des Programms
- Elektronische Steuerung (START/STOPP)
- 3 Kontrollleuchten (Eis voll, Wasser leer, Betrieb)
- Visuelle Kontrolle durch Sichtfenster im Deckel
- Geräuscharm
- 220–240 V, 50/60 Hz, 95 W (Kühlen), 165 W (Eiswürfel-Ausgabe)
- BxHxT ca. 245 x 330 x 370 mm

- Softeisautomat mit Auslassventil zur Zubereitung von Softeis, Eiscreme, Frozen Joghurt und Sorbet
- Deckel mit Nachfüllöffnung
- Mit Portionierer – Softeis direkt aus der Maschine dosieren
- Ein-/Ausschalter
- Inkl. Rezeptvorschläge
- Fassungsvermögen max. 1 Liter
- Doppelwandiger Speiseeisbereiter mit Kältespeicher zur leichten Reinigung herausnehmbar (H: 14 cm; Ø 17 cm)
- Röhrelement mit kräftigem, leisem Motor
- Sicherer Stand durch gummierte Füße
- 220–240 V, 50 Hz, 18 W
- BxHxT ca. 220 x 440 x 225 mm

- Einfache Zubereitung von bis zu 1,1 Liter Joghurt
- 7 praktische Portionsgläser mit Schraubdeckel (Inhalt: 160 ml)
- Ein-/Ausschalter (beleuchtet)
- Transparenter Deckel
- Zusätzliche Gläser im 6er-Set optional erhältlich: EG JM 3344, Artikel-Nr.: 251 125
- 230 V, 50 Hz, 14 W
- BxHxT ca. 240 x 150 x 265 mm



LED-Anzeigen



Für ca. 10–15 kg Eiswürfel



Softeis-Automat mit Auslassventil

Passende Ersatzgläser:
EG JM 3344
Art.-Nr. 251 125
EAN 4 006 160 511 253



Art.-Nr. 610 271
EAN 4 004 470 102 710

VE 1

Art.-Nr. 603 870
EAN 4 004 470 038 705

VE 2

Art.-Nr. 610 250
EAN 4 004 470 102 505

VE 6





Eierkocher
EK 5022 CB

- Zubereitung von bis zu 6 Eiern
- Heizschale antihafbeschichtet
- Ein-/Ausschalter (beleuchtet)
- Akustisches Signal (Summer)
- Eihalter herausnehmbar
- Inkl. Messbecher mit Eipicker

- 230 V, 50 Hz, 400 W
- BxHxT ca. 220 x 130 x 135 mm

Pfeffer-/Salzmühle
PSM 437 N CB

- Hochwertiges Präzisionsmahlwerk aus Keramik
- Edelstahlgehäuse
- Verstellbares Keramikmahlwerk (von grob bis fein)
- Gleichbleibende Mahlqualität
- Einfaches Nachfüllen
- Einhandbedienung
- Inkl. Licht zur optimalen Dosierung der Gewürzmenge
- Batteriebetrieben

- Batteriebetrieb:
4x1,5 V (AA/Mignon/LR/AM3)
(Batterien nicht enthalten)
- BxHxT ca. 45 x 220 x 45 mm

Allesschneider
AS 432 CB

- Edelstahl-Spezialmesser (rostfrei)
- Kraftvoller Motor
- 3-Stufenschaltung
- Sicherheits-Einschalttaster
- Stufenlos einstellbare Schnittstärke
- Schnittstärkenanzeige
- Resthalter mit Fingerschutz
- Abnehmbarer Schlitten
- Klappbares Gehäuse

- 220-240 V, 50/60 Hz, 180 W max.
- BxHxT ca. 280 x 230 x 310 mm



- Art.-Nr. 650 220
EAN 4 004 470 616 866 VE 6
- Art.-Nr. 650 223
EAN 4 004 470 502 237 VE 6
- Art.-Nr. 650 228
EAN 4 004 470 502 282 VE 6



- Art.-Nr. 604 372
EAN 4 004 470 043 723 VE 6



- Art.-Nr. 604 320
EAN 4 004 470 043 204 VE 6





Inkl. transparentem Mixbehälter

NEW! Metall-Allesschneider
MA 451 CB

Stabmixer
SM 354 CB

Stabmixer
SM 384 CB

- Großes Edelmess (Ø 190 mm), rostfrei
- Universalwellenschliff
- Motorgehäuse: Alu-Druckguss
- Ein-/Ausschalter
- Metallführungsschiene
- Anstellplatte aus Metall
- Resthalter mit Fingerschutz
- Stufenlos einstellbare Schnittstärke (0–15 mm)
- Geneigter Auflagetisch mit Edelstahleinlage, zur leichten Reinigung abklippbar
- Sicherer Stand durch Saugfüße
- 220–240 V, 50/60 Hz, 150 W
- B x H x T ca. 365 x 235 x 265 mm

- Edelstahl-Schlagmesser (rostfrei)
- Ein-/Ausschalter (versenkt)
- Inkl. transparentem Mixbehälter (500 ml)
- Aufhängeöse
- Wandhalterung inkl. Befestigungsmaterial
- 220–240 V, 50 Hz, 180 W
- B x H x T ca. 80 x 330 x 80 mm

- Edelstahl-Schlagmesser (rostfrei)
- Ein-/Ausschalter (versenkt)
- Kraftvoller 180 Watt Motor
- Inkl. transparentem Mixbehälter (500 ml)
- Aufhängeöse
- 220–240 V, 50 Hz, 180 W
- B x H x T ca. 88 x 330 x 80 mm



Inkl. transparentem Mixbehälter (500 ml)



Auch als passendes Küchen-Set kombinierbar

Art.-Nr. 604 510
EAN 4 004 470 045 109 VE 2

Art.-Nr. 603 540
EAN 4 004 470 035 407 VE 12

● Art.-Nr. 603 842
EAN 4 004 470 038 422 VE 8
● Art.-Nr. 603 846
EAN 4 004 470 038 460 VE 8
● Art.-Nr. 603 848
EAN 4 004 470 038 484 VE 8





Edelstahl

3in1



**Stabmixer
SM 357 CB**

- Edelmessner
- Soft Touch-Gehäuse
- Leistungsstarker 300 Watt Motor
- 2 Stufen-Tastschalter
- Abnehmbarer Edelmessnerstab
- Ergonomisch geformter Griff
- Inkl. Mixbehälter mit Skala (0,6 Liter)

- 230-240 V, 50 Hz, 300 W
- BxHxT ca. 65 x 370 x 65 mm

**Stabmixer
SM 1916 CB**

- Edelmessnergehäuse
- Edelmessner
- Kraftvoller, vibrationsarmer 400 Watt Motor
- 2 Stufen-Tastschalter
- Edelmessner-Rührstab/Unterteil (abnehmbar zur leichten Reinigung)
- Ergonomisch geformter Griff
- Inkl. Mixbehälter mit Deckel und Skala (0,7 Liter)
- Aufhängeöse

- 230 V, 50 Hz, 400 W
- BxHxT ca. 60 x 375 x 85 mm

**Stabmixer-Set
SMS 349 CB**

- Stabmixer-Set – Edelmessner-Stabmixer, Multizerkleinerer und Schneebesen
- Arbeitsbehälter mit Skala (0,5 Liter)
- Kraftvoller 200 Watt Motor
- 2 Geschwindigkeitsstufen
- Metallschneebesen (abnehmbar)
- Ergonomisch geformter, gummierter Griff zur leichteren Handhabung
- Halterung für Edelmessnerstabmixer und Metallschneebesen
- Inkl. Mixbehälter mit Skala (0,7 Liter)
- Aufhängeöse

- 220-240 V, 50/60 Hz, 200 W
- BxHxT ca. 160 x 370 x 150 mm



Inkl. Mixbehälter mit Skala (0,6 Liter)



Inkl. Mixbehälter mit Skala (0,7 Liter)



Art.-Nr. 603 571
EAN 4 004 470 035 711 VE 6



Art.-Nr. 619 160
EAN 4 004 470 191 608 VE 6



Art.-Nr. 603 491
EAN 4 004 470 034 912 VE 6





4in1



Stabmixer-Set
SMS 374 CB

NEW! **Multi-Express**
ME 467 CB


- Stabmixer-Set – Stabmixer, Schneebesen, Ice-Crusher und Küchenmaschine
 - Edelstahlgehäuse
 - Kraftvoller 750 Watt Motor
 - 7 Funktionsmöglichkeiten
 - Inkl. Ice-Crush-Funktion
 - Variable Geschwindigkeitsregulierung (blau beleuchtet)
 - Inkl. Turbostufe für schwere Anwendung
 - Soft-Touch Tastschalter
 - Ergonomisch geformter, gummierter Griff zur leichteren Handhabung
 - Edelstahlmixstab und Metallschneebesen (abnehmbar)
 - Arbeitsbehälter mit Skala und Nachfüllöffnung (1,25 Liter)
 - Hochwertige, wechselbare Edelstahlteileinsätze zum Zerkleinern und Raspeln
 - Zubehör: Raspel-, Schneid- und Kartoffelreibeinsatz, Hackmesser, transparenter Mixbehälter mit Skala (0,6 Liter)
 - Schnelles und einfaches Zusammensetzen des Zubehörs
- 220–240 V, 50/60 Hz, 750 W
 - BxHxT ca. 70 x 390 x 70 mm

- Elektrisches Schnitzelwerk „Multi-Express“
- Hochwertige, große und wechselbare Trommeleinsätze aus Edelstahl zum schnellen und einfachen Schneiden, Raspeln oder Reiben
- Einfache Handhabung
- 5 Funktionen:
 - schneiden (fein/grob) von z. B. Zwiebeln, Gurken
 - raspeln (fein/grob) von z. B. Möhren, Radieschen
 - reiben von z. B. Parmesan, Nüssen, Kartoffeln
- Kraftvoller 150 Watt Motor
- Große Einfüllöffnung (ca. Ø 60 mm)
- Weiter Auswurf (ca. Ø 80 mm)
- Zubehör: 2 Schneideinsätze (fein/grob), 2 Raspeleinsätze (fein/grob), 1 Reibeinsatz
- 220–240 V, 50/60 Hz, 150 W
- BxHxT ca. 150 x 275 x 230 mm



Variable Geschwindigkeitsregulierung

Inklusive Schneebesen



Fein schneiden z.B. Zwiebeln

Grob schneiden z.B. Gurken

Fein raspeln z.B. Kartoffeln

Grob raspeln z.B. Möhren

Reiben z.B. Parmesan

Art.-Nr. 603 741
EAN 4 004 470 037 418

VE 4



Art.-Nr. 604 670
EAN 4 004 470 046 700

VE 4





2in1

Multizerkleinerer
& Ice-Crusher



2in1

Multizerkleinerer
& Ice-Crusher



2in1

Multizerkleinerer
& Ice-Crusher

Multizerkleinerer
MZ 449 CB

- Mixbehälter (1 Liter)
- Herausnehmbares Edelstahl-Hackmesser (rostfrei)
- Inkl. Ice-Crush-Funktion
- Sicherer Stand
- Leicht zu reinigen
- 220-240 V, 50/60 Hz, 250 W
- BxHxT ca. 175 x 220 x 175 mm

NEW! **Multizerkleinerer**
MZ 449 CB

- Mixbehälter (1 Liter)
- Herausnehmbares Edelstahl-Hackmesser (rostfrei)
- Inkl. Ice-Crush-Funktion
- Sicherer Stand
- Leicht zu reinigen
- 220-240 V, 50/60 Hz, 250 W
- BxHxT ca. 175 x 220 x 175 mm

Multizerkleinerer
MZ 450 CB

- Mixbehälter aus Glas (1,2 Liter)
- Herausnehmbares Edelstahl-Hackmesser (rostfrei)
- 2 Stufen-Impulsschaltung
- Inkl. Ice-Crush-Funktion
- Mixbehälter auch für die Mikrowelle geeignet
- Sicherer Stand
- Leicht zu reinigen
- 220-240 V, 50/60 Hz, 300 W
- BxHxT ca. 175 x 265 x 175 mm



Auch als passendes Küchen-Set kombinierbar

● Art.-Nr. 604 490
EAN 4 004 470 044 904 VE 6



● Art.-Nr. 604 492
EAN 4 004 470 044 928 VE 6
● Art.-Nr. 604 496
EAN 4 004 470 044 966 VE 6
● Art.-Nr. 604 498
EAN 4 004 470 044 980 VE 6



● Art.-Nr. 604 500
EAN 4 004 470 045 000 VE 6





2in1

Multizerkleinerer
& Ice-Crusher



2in1

Multizerkleinerer
& Ice-Crusher



Multizerkleinerer
MZ 464 CB

- Großer Mixbehälter aus Glas (1,5 Liter)
 - 2 herausnehmbare Edelstahl-Hackmesser (rostfrei)
 - 2 Stufen-Impulsschaltung
 - Inkl. Ice-Crush-Funktion
 - Mixbehälter auch für die Mikrowelle geeignet
 - Edelstahleinlage
 - Sicherer Stand
 - Leicht zu reinigen
- 220–240 V, 50/60 Hz, 300 W
 - BxHxT ca. 175 x 280 x 175 mm

Multizerkleinerer
MZ 1568 CB

- Mixbehälter aus Glas (1,2 Liter)
 - 2 herausnehmbare Edelstahl-Hackmesser (rostfrei)
 - Inkl. Ice-Crush-Funktion
 - Mixbehälter auch für die Mikrowelle geeignet
 - Edelstahleinlage
 - Sicherer Stand
 - Leicht zu reinigen
- 220–240 V, 50 Hz, 300 W
 - BxHxT ca. 175 x 280 x 175 mm

Handmixer
HM 350 CB

- Kraftvoller 250 Watt Motor
 - 5 Geschwindigkeitsstufen
 - Auswurfaste
 - Edelstahlknetaken und -quirle
 - Alle Zubehörteile spülmaschinengeeignet
- 230 V, 50 Hz, 250 W
 - BxHxT ca. 180 x 280 x 90 mm



Edelstahleinlage



Auch als passendes Küchen-Set kombinierbar

Art.-Nr. 604 641
EAN 4 004 470 046 410

VE 6



Art.-Nr. 615 681
EAN 4 004 470 156 812
Art.-Nr. 615 684
EAN 4 004 470 156 843

VE 6

VE 6



Art.-Nr. 603 500
EAN 4 004 470 035 001

VE 6





NEW! Handmixer
HM 350 CB

- Kraftvoller 250 Watt Motor
 - 5 Geschwindigkeitsstufen
 - Auswurfaste
 - Edelstahlknethaken und -quirle
 - Alle Zubehörteile spülmaschinengeeignet
- 230 V, 50 Hz, 250 W
 - B x H x T ca. 180 x 280 x 90 mm

Handmixer
CB 334

- Kraftvoller 200 Watt Motor
 - 5 Geschwindigkeitsstufen
 - Turbotaste
 - Auswurfaste
 - Knethaken und Quirle (verchromt)
 - Alle Zubehörteile spülmaschinengeeignet
- 230 V, 50/60 Hz, 200 W
 - B x H x T ca. 200 x 260 x 80 mm



Auch als passendes Küchen-Set kombinierbar

- Art.-Nr. 603 502
EAN 4 004 470 035 025 VE 6
- Art.-Nr. 603 506
EAN 4 004 470 035 063 VE 6
- Art.-Nr. 603 508
EAN 4 004 470 035 087 VE 6

- Art.-Nr. 603 340
EAN 4 004 470 033 403 VE 12





2in1



2in1



Handmixer-Set HM 381 CB

- Kraftvoller 300 Watt Motor
- 5 Geschwindigkeitsstufen
- Turbostufe
- Auswurf Taste
- Edelstahlquirle und -knethaken (21 cm) (spülmaschinengeeignet)
- 220–240 V, 50/60 Hz, 300 W
- BxHxT ca. 90 x 145 x 200 mm

Handmixer-Set HM 377 CB

- Handmixer in ansprechendem Edelstahl-Design
- Kraftvoller 300 Watt Motor
- 5 Geschwindigkeitsstufen
- Turbostufe
- Auswurf Taste
- Soft-Touch Griff einlage für eine sichere Handhabung
- Zubehör: 2 Edelstahlquirle, 2 Edelstahlnethaken und Edelstahlschnellmixstab
- Inkl. praktischer Aufbewahrungsschale (auch zur Wandmontage geeignet, inkl. Montagematerial)
- Edelstahlquirle und -knethaken spülmaschinengeeignet
- 220–240 V, 50 Hz, 300 W
- BxHxT ca. 210 x 290 x 160 mm

43



Inkl. Schnellmixstab



Inkl. 2 Edelstahlquirle und 2 Edelstahlnethaken



Inkl. Edelstahlschnellmixstab

Art.-Nr. 603 810
EAN 4 004 470 038 101

VE 6



Art.-Nr. 603 771
EAN 4 004 470 037 715

VE 4





2in1

Handmixer-Set
CB 336


NEW! Küchenmaschine
KM 392 CB

- Kraftvoller 250 Watt Motor
- 5 Geschwindigkeitsstufen
- Turbostufe
- Auswurfaste
- Große Rührschüssel mit automatischem Antrieb
- Zubehör: Edelstahlmesser, 2 Edelstahlknethaken, 2 Edelstahlquirl, Schnellmixstab mit Edelstahlmesser
- Alle Zubehörteile spülmaschineneeignet
- 230 V, 50/60 Hz, 250 W
- B x H x T ca. 300 x 350 x 200 mm

- Stufenlose, elektronische Geschwindigkeitsregelung + Pulsfunktion
- Elektronische Timerfunktion
- 4,2 Liter Edelstahlschüssel für max. 1,7 kg Teigzubereitung
- Alu-Druckguss-Rührhaken – gleichmäßiges Verrühren auch größerer Mengen Teig
- Alu-Druckguss-Knethaken – für z. B. schwere Teige wie Hefe- oder Brotteig
- Schneebesen aus Edelstahl für lockeren Biskuit und luftigen Eischnee
- Konstante Leistung durch lastabhängige elektronische Drehzahlregelung
- 35° schwenkbarer Multifunktionsarm
- Entriegelungsmechanismus für Multifunktionsarm
- Sicherheitsschaltung
- Transparenter Spritzschutzdeckel mit Nachfüllöffnung (abnehmbar)
- Besonders bedienungs- und reinigungsfreundlich
- Sicherer Stand durch Saugfüße
- Kabelfach am Bodenteil
- Schnellspannfutter für Werkzeugaufnahme
- 220–240 V, 50 Hz, 600 W
- B x H x T ca. 365 x 309 x 220 mm



Inklusive Schnellmixstab



● **Art.-Nr. 603 360**
EAN 4 004 470 033 601 VE 2



● **Art.-Nr. 603 921**
EAN 4 004 470 039 214 VE 2





1200 Watt



ELEKTRONIK


Knet- und Rührmaschine KM 370 CB

- Leistungsstarke Knetmaschine mit extra starken 1200 Watt
 - 7-Stufenschaltung plus Pulsfunktion (0-1-2-3-4-5-6)
 - 5 Liter Edelstahlrührüssel für max. 2 kg Teigzubereitung
 - Alu-Druckguss-Rührhaken – gleichmäßiges Verrühren auch größerer Mengen Teig
 - Alu-Druckguss-Knethaken – für z. B. schwere Teige wie Hefe- oder Brotteig
 - Schneebesen aus Edelstahl für lockeren Biskuit und luftigen Eischnee
 - Robustes Spezialgetriebe
 - Konstante Leistung durch lastabhängige elektronische Drehzahlregelung
 - 60° schwenkbarer Multifunktionsarm
 - Entriegelungsmechanismus für Multifunktionsarm
 - Sicherheitsschaltung
 - Besonders bedienungs- und reinigungsfreundlich
 - Sicherer Stand durch Saugfüße
 - Schnellspannfutter für Werkzeugaufnahme
- 220–240 V, 50/60 Hz, 1200 W
■ B x H x T ca. 370 x 370 x 230 mm



Knet- und Rührmaschine KM 362 CB

- Leistungsstarke Küchen-/Knetmaschine mit extra starken 1000 Watt max.
 - 5-Stufenschaltung (0-1-2-3-4)
 - 5 LED-Kontrollleuchten (blau beleuchtet)
 - 5 Liter Edelstahlrührüssel für max. 2 kg Teigzubereitung
 - Alu-Druckguss-Rührhaken – gleichmäßiges Verrühren auch größerer Mengen Teig
 - Alu-Druckguss-Knethaken – für z. B. schwere Teige wie Hefe- oder Brotteig
 - Schneebesen aus Edelstahl für lockeren Biskuit und luftigen Eischnee
 - Robustes Spezialgetriebe
 - Elektronische Drehzahlregelung
 - 60° schwenkbarer Multifunktionsarm
 - Entriegelungsmechanismus für Multifunktionsarm
 - Sicherheitsschaltung (Betrieb nur mit aufgesetztem Deckel bzw. mit Abdeckung möglich)
 - Transparenter Spritzschutzdeckel
 - Besonders bedienungs- und reinigungsfreundlich
 - Sicherer Stand durch Saugfüße
 - Schutzabdeckung für Antriebsachse
- 220–240 V, 50 Hz, 1000 W
■ B x H x T ca. 390 x 350 x 280 mm



Art.-Nr. 603 700
EAN 4 004 470 037 005 VE 1



Art.-Nr. 603 621
EAN 4 004 470036 206 VE 1





4in1



ELEKTRONIK

Multi-Küchenmaschine KM 372 CB

- Robuste Multi-Küchenmaschine mit Alu-Druckguss-Gehäuse
- Leistungsstarker Longlife-Profi-Motor, 1400 Watt max.
- Konstante Leistung durch lastabhängige elektronische Drehzahlregelung
- 4 elektronische Geschwindigkeitsprogramme
- Stufenlose Geschwindigkeitsregelung
- Softanlauf, langsames Anrühren verhindert Teigspritzer
- Extra große 6 Liter Edelstahlschüssel mit Griff für max. 3 kg Teigzubereitung
- Konditoren-Set mit 3 Profi-Werkzeugen ermöglicht optimales Kneten und Verrühren auch schwieriger Teige und Mixturen
- Spezialknethaken für schwere Teige wie z. B. Hefe-, Brot- und Nudelteig
- Metallrührhaken für leichtere Teige wie Mürbe-, Streusel-, Biskuitteig u. v. m.
- Edelstahlschneebeisen mit Spritzschutz zum Schlagen von Eischnee, Sahne, Baisermassen u. v. m.
- Spritzschutzdeckel mit Nachfüllöffnung
- Robustes Spezialgetriebe
- Schwenkbarer Multifunktionsarm mit Entriegelungsmechanismus
- Sicherheitsschaltung – stoppt beim Hochklappen des Armes
- Bedienungs- und reinigungsfreundlich
- Sicherer Stand durch Saugfüße
- 220–240 V, 50/60 Hz, 1400 W max.

Mixaufsatz

- Mixbehälter aus Glas mit Skala (1,5 Liter)
- Zum Pürieren, Schlagen, Zerkleinern, Shaken und Mixen
- Ideal für die Zubereitung von Frucht- und Fitnessdrinks, Milchshakes, Cocktails, Suppen, Salsa-Saucen und Babynahrung sowie Smoothies, Gemüsepürees, Dips, Gewürzpasten u. v. m.
- 6-flügeliges Edelstahlmesser für problemloses Mixen, zur Reinigung einfach entnehmbar
- Sicherheitsschaltung – Betrieb nur mit aufgesetztem Behälter möglich
- Umdrehungen/Min: 15.000 max.

Fleischwolf

- Metallhals, Metallschnecke, 3 Stahllochscheiben, Edelmessermesser, Wurstfülleraufsatz, Spritzgebäckaufsatz (4 Formen), Kebbaufsatz für orientalische Teigtaschen, Metallnachfülltablett

Pastamaker

- Pasta selber herstellen mit 4 verschiedenen Aufsätzen, z. B. Spaghetti, Makkaroni, Tagliatelle



Art.-Nr. 603 721
EAN 4 004 470 037 210

VE 1





1200 Watt



Knet-/Rührmaschine KM 383 CB

47

- Leistungsstarke Knetmaschine mit extra starken 1200 Watt
 - Stufenlose, elektronische Geschwindigkeitsregelung + Pulsfunktion
 - 6,5 Liter Edelstahlschüssel für max. 3–4 kg Teigzubereitung
 - Alu-Druckguss-Rührhaken (antihafbeschichtet) – gleichmäßiges Verrühren auch größerer Mengen Teig
 - Alu-Druckguss-Knethaken (antihafbeschichtet) – für z. B. schwere Teige wie Hefe- oder Brotteig
 - Schneebesens aus Edelstahl für lockeren Biskuit und luftigen Eischnee
 - Robustes Spezialgetriebe
 - Konstante Leistung durch lastabhängige elektronische Drehzahlregelung
 - 35° schwenkbarer Multifunktionsarm
 - Entriegelungsmechanismus für Multifunktionsarm
 - Sicherheitsschaltung
 - Besonders bedienungs- und reinigungsfreundlich
 - Sicherer Stand durch Saugfüße
 - Schnellspannfutter für Werkzeugaufnahme
- 220–240 V, 50 Hz, 1200 W
■ BxHxT ca. 460 x 331 x 233 mm



● Art.-Nr. 603 831
EAN 4 004 470 038 316 VE 1

● Art.-Nr. 603 830
EAN 4 004 470 038 309 VE 1

● Art.-Nr. 603 836
EAN 4 004 470 038 361 VE 1

● Art.-Nr. 603 834
EAN 4 004 470 038 347 VE 1



Inkl. Mixaufsatz

2in1

1200 Watt




2in1



ELEKTRONIK

Küchenmaschine
KM 385 CB

- Leistungsstarke Knetmaschine mit extra starken 1200 Watt
 - Stufenlose, elektronische Geschwindigkeitsregelung + Pulsfunktion
 - 6,5 Liter Edelstahlschüssel für max. 3–4 kg Teigzubereitung
 - Glas-Mixbehälter mit Skala und Nachfüllöffnung (1,5 Liter)
 - Alu-Druckguss-Rührhaken (antihafbeschichtet) – gleichmäßiges Verrühren auch größerer Mengen Teig
 - Alu-Druckguss-Knethaken (antihafbeschichtet) – für z. B. schwere Teige wie Hefe- oder Brotteig
 - Schneebesens aus Edelstahl für lockeren Biskuit und luftigen Eischnee
 - Robustes Spezialgetriebe
 - Konstante Leistung durch lastabhängige elektronische Drehzahlregelung
 - 35° schwenkbarer Multifunktionsarm
 - Entriegelungsmechanismus für Multifunktionsarm
 - Sicherheitsschaltung
 - Besonders bedienungs- und reinigungsfreundlich
 - Sicherer Stand durch Saugfüße
 - Schnellspannfutter für Werkzeugaufnahme
- 220–240 V, 50 Hz, 1200 W
■ B x H x T ca. 460 x 331 x 233 mm



Knet- und Rührmaschine
inkl. Fleischwolf KM 369 CB

- Leistungsstarke Knetmaschine mit extra starken 1000 Watt
- 6-Stufenschaltung (1-2-3-4-5-6)
- 7 LED-Kontrollleuchten (blau beleuchtet)
- 5 Liter Edelstahlschüssel für max. 2 kg Teigzubereitung
- Alu-Druckguss-Rührhaken – gleichmäßiges Verrühren auch größerer Mengen Teig
- Alu-Druckguss-Knethaken – für z. B. schwere Teige wie Hefe- oder Brotteig
- Edelstahl-Schneebesens für lockeren Biskuit u. luftigen Eischnee
- Robustes Spezialgetriebe ■ Elektr. Drehzahlregelung
- 35° schwenkbarer Multifunktionsarm
- Entriegelungsmechanismus für Multifunktionsarm
- Sicherheitsschaltung
- Transparenter Spritzschutzdeckel (abnehmbar)
- Besonders bedienungs- und reinigungsfreundlich
- Sicherer Stand durch Saugfüße
- Schutzabdeckung für Antriebsachse

Fleischwolf

- Edelstahlmesser, Metallhals, Metallschnecke, 3 Stahl-Lochscheiben (5/3/2 mm), Metallnachfülltablett
 - Plätzchenaufsatz, Wurstfülleraufsatz, Kebbeaufsatz – orientalische Küche
- 220–240 V, 50 Hz, 1000 W
■ B x H x T ca. 534 x 455 x 234 mm



Art.-Nr. 603 850
EAN 4 004 470 038 507 VE 1



Art.-Nr. 603 691
EAN 4 004 470 036 916 VE 1





4in1

Multi-Küchenmaschine KM 367 CB

49

- Extra starker Motor mit 1000 Watt max.
- 6 Geschwindigkeiten plus Puls
- 5 Liter Edelstahlschüssel für max. 2 kg Teigzubereitung
- Mixbehälter mit Skala und Nachfüllöffnung (1,5 Liter)
- Spezialknethaken mit Spritzschutz für Hefe- und Brotteig
- Metallrührhaken mit Spritzschutz
- Metallschneebesen mit Spritzschutz
- Robustes Spezialgetriebe
- Schwenkbarer Multifunktionsarm mit Entriegelungsmechanismus
- Spritzschutzdeckel mit Nachfüllöffnung
- Bedienungs- und reinigungsfreundlich
- Sicherheitsschaltung
- Sicherer Stand durch Saugfüße

Fleischwolf

- Edelstahlmesser, Metallhals, Metallschnecke, 3 Stahl-Lochscheiben, Metallnachfülltablett, Plätzchenaufsatz, Wurstfülleraufsatz

Pastamaker

- Pasta selber herstellen mit 5 verschiedenen Aufsätzen, z. B. Spaghetti, Makkaroni, Tagliatelle
- Inkl. Box zur Aufbewahrung der Pastaaufsätze
- 220–240 V, 50/60 Hz, 1000 W max., 600 W nom.
- BxHxT ca. 250 x 575 x 400 mm



Pastamaker



Mixaufsatz



Spaghettiaufsatz



Kneten und Rühren




Fleischwolf



Spaghettiaufsatz, schmal



Tagliatelleaufsatz



Aufsatz für Lasagneblätter



Penne-/Makkaroniaufsatz

4in1



5in1



ELEKTRONIK

Inkl. Rezeptbuch

Multi-Küchenmaschine Cook & Mix KM 379 CB

- 2000 Watt max. (1100 Watt Motor max., 900 Watt Heizen/Kochen)
- Inkl. Heiz-/Kochfunktion (900 Watt)
- Inklusive Rezeptbuch
- 13 elektronische Funktionsstufen (3 Kochprogramme, 10 Geschwindigkeiten)
- Stufenlose Temperatureinstellung 25 °C–140 °C
- LCD-Display (blau beleuchtet)
- Digitale Temperaturanzeige
- 60 Minuten-Timer
- 5,5 Liter Edelstahlschüssel für max. 2 kg Teigzubereitung
- Glas-Mixbehälter mit Skala und Nachfüllöffnung (1,5 Liter)
- Inkl. Ice-Crush-Funktion
- Spezialknethaken mit Spritzschutz für Hefe und Brotteig
- Metallrührhaken mit Spritzschutz
- Metallschneebecken mit Spritzschutz
- Flexibles Rührwerkzeug
- Robustes Spezialgetriebe
- Schwenkbarer Multifunktionsarm mit Entriegelungsmechanismus
- Spritzschutzdeckel mit Nachfüllöffnung
- Bedienungs- und reinigungsfreundlich
- Sicherheitsschaltung
- Sicherer Stand durch Saugfüße
- Kabelstufach

Fleischwolf

- Edelmesser, Metallhals, Metallschnecke, 3 Stahl-Lochscheiben, Metallnachfülltablett, Plätzchenaufsatz, Wurstfülleraufsatz


- 220–240 V, 50/60 Hz, 2000 W max. (1100 W Motor max., 900 W Heizen/Kochen)
- B x H x T ca. 325 x 575 x 400 mm



Fleischwolf



Mixaufsatz

Digitale
Temperaturanzeige

Schneebecken



Knethaken



Rührhaken



Art.-Nr. 603 790

EAN 4 004 470 037 906

VE 1





1200 Watt

Küchenmaschine KM 345 CB

- Leistungsfähige Küchenmaschine mit 550 Watt Motor max.
- 5-Stufenschaltung plus Pulsfunktion (0/1/2/3/4)
- Mixbehälter mit Skala (1,5 Liter)
- Arbeitsbehälter mit Skala (0,8 Liter)
- Hochwertige, wechselbare Einsätze und Arbeitsscheiben aus Edelstahl
- Sicherheitsschaltung
- Zubehör: Schlagmesser, Knetmesser, Schneidscheibe, Raspelscheibe, Kunststoffspatel
- 220–240 V, 50 Hz, 550 W max.
- BxHxT ca. 380 x 380 x 250 mm

Fleischwolf FW 447 CB

- Verchromte Frontblende
- Metallhals
- Metallschnecke
- Metallnachfülltablett
- 3 Edelstahl-Lochscheiben (7/5/3 mm)
- Edelmesser
- Rücklauffunktion
- Gebäckaufsatz
- Wurstfülleraufsatz
- Kebbeaufsatz – orientalische Küche
- Ein-/Ausschalter
- Sicherer Stand durch Saugfüße
- 220–240 V, 50/60 Hz, 1200 W max.
- BxHxT ca. 330 x 355 x 170 mm

51

Integriertes Staufach für
ZubehörInkl. 3 Edelstahl-Lochscheiben, Gebäckaufsatz,
Kebbeaufsatz, Wurstfülleraufsatz

Art.-Nr. 603 451
EAN 4 004 470 034 516

VE 2



Art.-Nr. 604 471
EAN 4 004 470 044 713

VE 4





2in1

Universalmixer
UM 378 CB

- Universalmixer zum Pürieren, Schlagen, Zerkleinern, Shaken und Mixen
- Ideal für die Zubereitung von Frucht- und Fitnessdrinks, Milchshakes, Cocktails, Suppen, Salsa-Saucen, Babynahrung
- Für Küche und Bar
- Ice-Crush-Funktion
- Kraftvoller 500 Watt Motor max.
- 5-Stufenschalter (0-1-2-3-4 + Puls-/Turbofunktion)
- Abnehmbarer Mixbehälter (1,5 Liter)
- Deckel mit Nachfüllöffnung
- Abdeckung für Nachfüllöffnung auch als Messbecher verwendbar (2 cl)
- Edelstahlmesser (rostfrei)
- Sicherheitsschaltung – Betrieb nur mit aufgesetztem Behälter möglich
- Sicherer Stand durch gummierte Füße
- 220–240 V, 50/60 Hz, 500 W max.
- B x H x T ca. 160 x 400 x 160 mm

Universalmixer
UM 1569 CB

- Universalmixer zum Pürieren, Schlagen, Zerkleinern, Shaken, Mixen
- Ideal für die Zubereitung von Frucht- und Fitnessdrinks, Milchshakes, Cocktails, Suppen, Salsa-Saucen, Babynahrung
- Für Küche und Bar
- Edelmetalleinlage
- Ice-Crush-Funktion
- Kraftvoller 600 Watt Motor
- 4-Stufenschalter (0-1-2 + Puls-/Turbofunktion)
- Abnehmbarer Glas-Mixbehälter mit Skala (1,5 Liter)
- Deckel mit Nachfüllöffnung
- Abdeckung für Nachfüllöffnung auch als Messbecher verwendbar (5 cl)
- 4-fach Edelstahlmesser (rostfrei)
- Sicherheitsschaltung – Betrieb nur mit aufgesetztem Behälter möglich
- Messerblock zur Reinigung abnehmbar
- Sicherer Stand durch gummierte Füße
- 220–240 V, 50/60 Hz, 600 W
- B x H x T ca. 185 x 410 x 200 mm



Auch als passendes Küchen-Set kombinierbar

Art.-Nr. 603 780
EAN 4 004 470 037 807 VE 4



Art.-Nr. 615 691
EAN 4 004 470 156 911 VE 4
Art.-Nr. 615 694
EAN 4 004 470 156 942 VE 4





2in1 Edelstahl



Mixbecher auch als Trinkbecher zu verwenden

Universalmixer
UM 1354 CB

NEW! Smoothie-Maker
SM 386 CB

- Edelstahl-Universalmixer zum Pürieren, Schlagen, Zerkleinern, Shaken, Mixen
- Ideal für die Zubereitung von Frucht- und Fitnessdrinks, Milchshakes, Cocktails, Suppen, Salsa-Saucen, Babynahrung
- Für Küche und Bar
- Edelstahlgehäuse
- Ice-Crush-Funktion
- Kraftvoller 650 Watt Motor max.
- 4-Stufenschalter (0-1-2-Impuls)
- Drehschalter (blau beleuchtet)
- Abnehmbarer Glas-Mixbehälter mit Skala (1,5 Liter)
- Deckel mit Nachfüllöffnung
- Abdeckung für Nachfüllöffnung auch als Messbecher verwendbar (2 cl)
- 6-fach Edelstahlmesser (rostfrei)
- Sicherheitsschaltung – Betrieb nur mit aufgesetztem Behälter möglich
- Alle Zubehörteile spülmaschinenfest
- Messerblock zur Reinigung abnehmbar
- Sicherer Stand durch gummierte Füße
- Kabelstaufach am Bodenteil

- 220–240 V, 50/60 Hz, 650 W max.
- BxHxT ca. 200 x 410 x 185 mm

- Smoothie-Maker zum Pürieren, Schlagen, Zerkleinern, Shaken und Mixen bestehend aus Basis, Mixbecher und Deckel mit Trinkverschluss
- „Mix & Go“ – Mixen Sie in wenigen Minuten Ihren Lieblings-Shake. Mit dem praktischen Trinkverschluss nehmen Sie Ihren frisch zubereiteten Shake mit zur Arbeit, Schule oder Sport
- Ideal für die Zubereitung von frischen Frucht- und Fitnessdrinks, Milchshakes, Mixgetränken, Cocktails, Suppen, Salsa-Saucen, Babynahrung
- Inkl. Rezeptvorschläge
- Inkl. Deckel mit Trinkverschluss
- Ideal für Küche, Bar und unterwegs
- Kraftvoller 250 Watt Motor
- 1 Geschwindigkeitsstufe (Puls)
- Abnehmbarer Mixbehälter (600 ml)
- Edelstahlmesser (rostfrei)
- Sicherheitsschaltung – Betrieb nur mit aufgesetztem Behälter möglich
- Alle Zubehörteile spülmaschinenfest
- Sicherer Stand durch gummierte Saugfüße

- 220–240 V, 50 Hz, 250 W
- BxHxT ca. 130 x 370 x 125 mm



Auch als passendes Küchen-Set kombinierbar

Art.-Nr. 613 541
EAN 4 004 470 135 411 VE 4

Art.-Nr. 603 862
EAN 4 004 470 038 620 VE 6
Art.-Nr. 603 866
EAN 4 004 470 038 668 VE 6
Art.-Nr. 603 868
EAN 4 004 470 038 682 VE 6





Zitruspresse
ZP 1092 CB

- Abnehmbarer Saftbehälter mit Aromaschutzdeckel (1,2 Liter)
- 2 Presskegel
- Automatische Start-/Stoppfunktion bei Druck auf den Presskegel
- Automatischer Rechts-/Linkslauf für optimale Entsaftung
- Praktische Kabelaufwicklung

- 230 V, 50 Hz, 40 W
- BxHxT ca. 180 x 230 x 180 mm



Automatik-Entsafter
AE 1028 CB

- Kraftvolle 400 Watt max.
- Frucht- und Gemüsesäfte schnell frisch zubereitet – reich an Vitalstoffen für Wohlbefinden, Fitness und Gesundheit
- 30% mehr Saft und Vitamine
- Abnehmbarer Tresterbehälter
- Abnehmbarer Saftauffangbehälter
- Ein-/Ausschalter
- Verriegelung mit Sicherheitsschalter
- Edelstahl-Mikrosieb für feinste Säfte
- Komplett zerlegbar – schnelle und problemlose Reinigung
- Sicherer Stand

- 220–240 V, 50 Hz, 350–400 W max.
- BxHxT ca. 235 x 330 x 210 mm



Profi Automatik-Entsafter
AE 1917 CB

- Profi-Automatik-Entsafter im hochwertigen Edelstahlgehäuse
- Frucht- und Gemüsesäfte schnell frisch zubereitet – reich an Vitalstoffen für Wohlbefinden, Fitness und Gesundheit
- 30 % mehr Saft und Vitamine
- Extra großer Einfüllschacht (ca. 75 mm Ø)
- Ganze Äpfel, Möhren und andere Früchte ohne Zerkleinern in Sekunden entsaften
- Kraftvoller 1000 Watt Motor max.
- 2 Geschwindigkeitsstufen (0-1-2) für unterschiedlich harte Früchte
- Großvolumiger Tresterbehälter (ca. 2,0 Liter)
- Freier Edelstahlsaftauslauf
- Tropfstopf – keine Spritzer und kein Wischen
- Verriegelung mit Sicherheitsschalter
- Edelstahl-Mikrosieb für feinste Säfte
- Komplett zerlegbar – schnelle und problemlose Reinigung
- Hohe Standfestigkeit

- 220–240 V, 50/60 Hz, 1000 W max.
- BxHxT ca. 300 x 400 x 220mm



Edelstahl



Küchenwaage
KW 1415 CB

- Extra flache digitale Küchenwaage
- Wiegefläche aus hochwertigem Glas
- Gut ablesbares LCD-Display
- Messbereich bis 5 kg (in 1 g-Schritten)
- Abschaltautomatik
- Ein-/Ausschalter
- Tara-Funktion (Zuwiegefunktion)

- Batteriebetrieb 3x AAA (Batterien nicht enthalten)
- BxHxT ca. 135 x 20 x 210 mm

Küchenwaage
KW 1421 CB

- Extra flache digitale Küchenwaage mit permanenter Uhr und Temperaturanzeige
- Wiegefläche aus Edelstahl
- Gut ablesbares, hochwertiges Multifunktions LCD-Display
- Messbereich bis 5 kg (in 1 g-Schritten)
- Einstellbare Maßeinheiten: kg, g, lb, oz
- Abschaltautomatik für Wiegefunktion
- Ein-/Ausschalter
- Tara-Funktion (Zuwiegefunktion)

- Batteriebetrieb: 3x AAA (Batterien enthalten)
- BxHxT ca. 160 x 18 x 230 mm


Dörrer
DR 448 CB

- Dörrer trocknet Obst, Gemüse, Kräuter, Fleisch und mehr. Reich an Vitalstoffen für Wohlbefinden, Fitness und Gesundheit
- 2 Temperaturstufen
- Variabler Einsatz durch 5 große, transparente und stapelbare Ebenen (leichte Reinigung)
- Umluftgebläse, Umluftfunktion
- Überhitzungsschutz

- 230 V, 50 Hz, 300 W
- BxHxT ca. 330 x 315 x 327 mm



Variabler Einsatz durch 5 große, transparente und stapelbare Ebenen (leichte Reinigung)



2in1

56

Folienschweißgerät FS 1014 CB

- Ideal zum Portionieren von Lebensmitteln
 - Elektronisch geregelt
 - Schweißen und Trennen in einem Arbeitsgang
 - Starke Absaugpumpe
 - Mit Sichtfenster für Folienvorrat
 - 2 Kontrollleuchten
 - Kabelaufwicklung im Geräteboden
 - Inkl. einer Rolle Folie (3 m)
- 230 V, 50 Hz, 100 W
 - B x H x T ca. 330 x 80 x 125 mm

Ersatzrollen

Art.-Nr. 282 020
EAN 4 004 470 820 201 VE 10



Fondue-Fritteuse FFR 1290 CB

- Cool Touch-Gehäuse
 - Kapazität: 1 Liter Öl/Fett
 - Frittierkorb mit abnehmbarem Griff
 - Stufenlos regelbarer Thermostat
 - Bedienfeld mit Kontrolldisplay
 - 6 Fonduegabeln, farbig markiert
 - Spritzschutzring/Gabelhalter
 - Wechselbarer Geruchs- und Fettdunstfilter
 - Überhitzungsschutz
- 230 V, 50 Hz, 900 W
 - B x H x T ca. 190 x 240 x 190 mm



● Art.-Nr. 610 140
EAN 4 004 470 101 409 VE 6



● Art.-Nr. 612 900
EAN 4 004 470 129 007 VE 4





Herausnehmbarer
Ölbehälter

Fritteuse
FR 2223 CB

Fritteuse
FR 2287 CB

- Cool Touch-Gehäuse
 - Kapazität: 2 Liter Öl/Fett
 - Ölbehälter antihafbeschichtet
 - Großer Frittierkorb, bei geschlossenem Deckel heb- und senkbar
 - Sprungdeckel mit Sichtfenster (abnehmbar)
 - Ein-/Ausschalter (0-1)
 - Stufenlos regelbarer Thermostat mit Kontrollleuchte
 - 130 °C – 190 °C
 - 2 Kontrollleuchten für Netz und Heizung
 - Wechselbarer Geruchs- und Fettdunstfilter
 - Auffangbehälter für Kondenswasser
 - 2 Griffmulden für sicheren Transport
- 230 V, 50 Hz, 1800 W
■ BxHxT ca. 245 x 260 x 320 mm

- Cool Touch-Gehäuse
 - Kapazität: 3 Liter Öl/Fett
 - Herausnehmbarer Ölbehälter (antihafbeschichtet)
 - Großer Frittierkorb, bei geschlossenem Deckel heb- und senkbar
 - Springdeckel mit Sichtfenster
 - Stufenlos regelbarer Thermostat
 - 130 °C – 190 °C
 - 30 Minuten-Timer mit Endsignal
 - 2 Kontrollleuchten für Temperatur/Betrieb
 - Wechselbarer Geruchs- und Fettdunstfilter
 - Kabelaufwicklung
- 230 V, 50 Hz, 2000 W
■ BxHxT ca. 260 x 260 x 420 mm





Edelstahl



2in1

Edelstahl

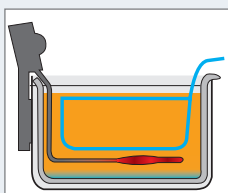
58

NEW! **Edelstahl-Fritteuse**
FR 2264 CB

- Gehäuse, Deckel und Heizspirale aus Edelstahl
- Kaltzonentechnik – direkt im Fett befindliche Heizspirale zur schnellen Erhitzung und zum geruchsarmen Frittieren
- Kapazität: 3 Liter Öl/Fett
- Stufenlos regelbarer Thermostat mit Kontrollleuchte
- Fettbehälter emaillebeschichtet (herausnehmbar)
- Edelstahl-Heizspirale (herausnehmbar)
- Abtropfvorrichtung
- Tragegriff (wärmeisoliert)
- Kabelfach
- Überhitzungsschutz
- 230 V, 50 Hz, 2000 W
- B x H x T ca. 215 x 240 x 405 mm

Reiskocher
RK 2282 CB

- Reiskocher und Dampfgarer in Einem
- Reiskocher für einfaches Zubereiten und Warmhalten aller Reisarten, Hülsenfrüchte, Suppen, Getreide
- Edelstahlgehäuse
- Zusätzlicher Alu-Dämpfeinsatz zum vitaminerhaltenden Dampfgaren von z.B. Gemüse, Kartoffeln und Fisch
- Sicherheitsglasdeckel mit Dampfauslassöffnung
- Herausnehmbarer Topf (antihafbeschichtet)
- Für max. 1300 g Rohgewicht (ergibt ca. 2500 g gekochten Reis)
- Automatischer Warmhaltemodus
- Abschaltautomatik (energiesparend)
- Ein-/Ausschalter
- Cool Touch-Griffe
- Abnehmbares Zuleitungskabel
- Sicherheitsschaltung – Betrieb nur bei eingesetztem Topf möglich
- 3 Kontrollleuchten für Kochen, Warmhalten und Netz
- Zubehör: Messbecher (160 ml max.), Reislöffel
- 220–240 V, 50 Hz, 700 W
- B x H x T ca. 310 x 310 x 260 mm



Inkl. Alu-Dämpfeinsatz

Art.-Nr. 622 641
EAN 4 004 470 226 416 VE 2



Art.-Nr. 622 821
EAN 4 004 470 228 212 VE 2



Marmeladen-
ProgrammVollkorn-
Programm

Brotbackautomat CB 594

- Vollautomatische Teig- und Brotzubereitung (Kneten, Aufgehen, Backen)
 - Antihafbeschichtete Backform (herausnehmbar)
 - Inhalt: ca. 3 Liter (entspricht bis zu 1300 g Brot)
 - 9 Backprogramme / 31 Kombinationsmöglichkeiten
 - Programme: Normal, Weißbrot, Vollkorn, Süßes Brot, Teig, Kuchen, Sandwich, nur Backen, Schnellbackfunktion
 - Marmeladenprogramm
 - Warmhaltefunktion
 - Elektronisches Bedienfeld mit LCD-Display und akustischem Signal
 - Timer-Programmierung bis zu 13 Stunden
 - Teigmenge variabel einstellbar
 - Krustenbräunung einstellbar (hell, mittel, dunkel)
 - Cool Touch-Gehäuse
 - Deckel mit Sichtfenster
 - 2 Knethaken
 - Zubehör: Messbecher, Messlöffel
- 230 V, 50 Hz, 800 W
 - B x H x T ca. 400 x 290 x 260 mm

Marmeladen-
ProgrammVollkorn-
Programm

Brotbackautomat BBA 566 CB

- Vollautomatische Teig- und Brotzubereitung (Kneten, Aufgehen, Backen)
 - Antihafbeschichtete Backform (herausnehmbar)
 - Inhalt: ca. 2 Liter (entspricht bis zu 1000 g Brot)
 - 12 Backprogramme/ 39 Einstellungsmöglichkeiten
 - Programme: Normal, Weissbrot, Vollkorn, Schnell, Süßes Brot, Ultra Schnell I, Ultra Schnell II, Teig, Kuchen, Sandwich, Backen
 - Marmeladenprogramm
 - Nachbackfunktion
 - Warmhaltefunktion
 - Elektronisches Bedienfeld mit hintergrundbeleuchtetem LCD-Display
 - Timer-Programmierung bis zu 13 Stunden
 - Teigmenge variabel einstellbar
 - Krustenbräunung einstellbar (hell, mittel, dunkel)
 - Cool Touch-Gehäuse
 - Deckel mit Sichtfenster (abnehmbar)
 - 1 Knethaken
 - Zubehör: Messbecher, Messlöffel
- 230 V, 50 Hz, 600 W
 - B x H x T ca. 405 x 305 x 265 mm



2in1 Hot Dog-Maker & Eierkocher

60

Dampfgarer DG 1218 CB

- Dampfgargerät zum schonenden, vitaminerhaltenden Garen von Speisen
- 3 Dampfgarbehälter, 1 Deckel, 1 Reisschale
- Halbtransparenter Wassertank (1,6 Liter)
- Tropfschale zum Auffangen von Flüssigkeiten
- 60 Minuten-Timer
- Wasserstandsanzeige
- Wasser nachfüllen während des Betriebs möglich
- Leicht zu reinigen
- Überhitzungsschutz
- 230 V, 50 Hz, 750 W max.
- B x H x T ca. 300 x 420 x 210 mm

Dampfgarer DG 2286 CB

- Dampfgargerät zum schonenden, vitaminerhaltenden Garen von Speisen
- Wasser-Zuflussbegrenzer – schnellere Dampferzeugung
- 3 Dampfgarbehälter, 1 Deckel, 1 Reisschale
- Edelstahlbasis
- Programmierbarer Digital-Timer
- Inkl. LCD-Display (blau beleuchtet)
- Inkl. Netzkontrollleuchte
- Tropfschale zum Auffangen von Flüssigkeiten
- Wasserstandsanzeige
- Wasser nachfüllen während des Betriebes möglich
- Leicht zu reinigen
- Überhitzungsschutz
- 220–240 V, 50/60 Hz, 700–800 W
- B x H x T ca. 310 x 445 x 240 mm

Hot Dog-Maker HDM 462 EK N CB

- Hot Dog-Maker und Eierkocher
- Für 1 bis 14 Würstchen (z. B. „Frankfurter“ / „Wiener“)
- Beheizter Edelstahlaufsteckdorn
- Zubereitung von bis zu 6 Eiern
- Eihalter (herausnehmbar)
- Transparenter Dampfbehälter (abnehmbar)
- Wasserschale antihaftbeschichtet
- 2 separate Schalter für Aufsteckdorn und Dampfbehälter (blau beleuchtet)
- Inkl. Messbecher mit Eipicker
- 230 V, 50 Hz, 380 W
- B x H x T ca. 235 x 270 x 160 mm



Edelstahlbasis inkl. hintergrundbeleuchtetem LCD-Display / Timer



Art.-Nr. 612 185
EAN 4 004 470 121 858 VE 4



Art.-Nr. 622 861
EAN 4 004 470 228 618 VE 2



Art.-Nr. 604 620
EAN 4 004 470 046 205 VE 6





Edelstahl



Edelstahl

Keramikbeschichtung

Kontaktgrill
KG 2242 CB

- Kontaktgrill für beidseitiges, fettfreies Grillen
 - Fettablaufrinne und Auffangschale (Schale zur leichten Reinigung entnehmbar)
 - 2000 Watt
 - Edelstahlgehäuse
 - Stufenlos regelbarer Thermostat
 - Kurze Garzeiten
 - Antihaftbeschichtete Grillplatten mit extra tiefen Rillen für ein intensives Grillmuster und optimalen Fettabfluss
 - Großer, wärmeisolierter Griff
 - 2 Kontrollleuchten für Netz und Heizung
 - Temperatur „Ready“-Anzeige
 - Große Grillfläche: ca. 29,5 x 23,5 cm
 - Kabelaufwicklung
 - Vielseitige Nutzung für z. B. Panini, Steaks, Fisch oder Gemüse
- 220–240 V, 50/60 Hz, 2000 W
 - BxHxT ca. 335 x 145 x 330 mm

Kontaktgrill
KG 2284 CB

- Kontaktgrill für beidseitiges, fettfreies Grillen
 - Barbecue-Grill – 180° Öffnung ermöglicht das Grillen auf großer Fläche
 - Fettablaufrinne und Auffangschale (Schale zur leichten Reinigung entnehmbar)
 - Edelstahlgehäuse
 - Stufenlos regelbarer Thermostat
 - Kurze Garzeiten
 - Kratzfeste, keramikbeschichtete Grillplatten mit extra tiefen Rillen für ein intensives Grillmuster und optimalen Fettabfluss
 - Großer, wärmeisolierter Griff
 - 2 Kontrollleuchten für Netz und Heizung
 - Temperatur „Ready“-Anzeige
 - Große Grillflächen: 2x ca. 29,5 x 23,5 cm
 - Kabelaufwicklung
 - Vielseitige Nutzung für z.B. Panini, Steaks, Fisch oder Gemüse
- 220–240 V, 50/60 Hz, 2000 W
 - BxHxT ca. 356 x 145 x 336 mm



Edelstahlgehäuse



Kratzfeste
Keramikbeschichtung



Edelstahlgehäuse



Barbecue-Grill – 180° Öffnung ermöglicht das Grillen auf großer Fläche

Art.-Nr. 622 421
EAN 4 004 470 224 214

VE 3



Art.-Nr. 622 840
EAN 4 004 470 228 403

VE 3





Keramikbeschichtung

Partypfanne
PP 2233 CB

- Partypfanne zum Kochen, Braten, Dünsten, Auftauen und Warmhalten
- Schnelles Erhitzen und langes Warmhalten
- Abnehmbare Zuleitung mit stufenlos regelbarem Thermostat
- Pfanne antihaftbeschichtet (leicht zu reinigen)
- Ø 32 cm, Tiefe: 3,5 cm
- Hitzebeständiger Glasdeckel mit Griff
- Wärmeisolierte Handgriffe

- 220–240V, 50/60 Hz, 1500 W
- BxHxT ca. 380 x 160 x 400 mm

Partypfanne
PP 2233 C CB

- Partypfanne zum Kochen, Braten, Dünsten, Auftauen und Warmhalten
- Schnelles Erhitzen und langes Warmhalten
- Abnehmbare Zuleitung mit stufenlos regelbarem Thermostat
- Pfanne keramikbeschichtet (kratzfest und leicht zu reinigen)
- Ø 32 cm, Tiefe: 3,5 cm
- Hitzebeständiger Glasdeckel mit Griff
- Wärmeisolierte Handgriffe

- 220–240 V, 50/60 Hz, 1500 W
- BxHxT ca. 380 x 160 x 400 mm



Kratzfeste Keramikbeschichtung

● Art.-Nr. 622 331
EAN 4 004 470 223 316 VE 4



● Art.-Nr. 622 332
EAN 4 004 470 223 323 VE 2





Keramikbeschichtung

Partypfanne PP 1291 CB

- Partypfanne zum Kochen, Braten, Dünsten, Auftauen und Warmhalten
 - Schnelles Erhitzen und langes Warmhalten
 - Abnehmbare Zuleitung mit stufenlos regelbarem Thermostat
 - Pfanne antihaftbeschichtet (leicht zu reinigen)
 - Ø 38 cm, Tiefe: 4 cm
 - Hitzebeständiger Glasdeckel mit Griff
 - Wärmeisolierte Handgriffe
- 220–240 V, 50 Hz, 1400 W
 - BxHxT ca. 450 x 140 x 400 mm

Partypfanne PP 2283 C CB

- Partypfanne zum Kochen, Braten, Dünsten, Auftauen und Warmhalten
 - Schnelles Erhitzen und langes Warmhalten
 - Abnehmbare Zuleitung mit stufenlos regelbarem Thermostat
 - Pfanne keramikbeschichtet (kratzfest und leicht zu reinigen)
 - Ø 42 cm, Tiefe: 9 cm
 - Hitzebeständiger Glasdeckel mit Griff
 - Wärmeisolierte Handgriffe
- 220–240 V, 50/60 Hz, 1500 W
 - BxHxT ca. 430 x 145 x 490 mm

63



Kratzfeste Keramikbeschichtung

● Art.-Nr. 612 910
EAN 4 004 470 129 106

VE 2



● Art.-Nr. 622 832
EAN 4 004 470 228 328

VE 2





Edelstahl



Fondue-Set
FD 2248 CB

Raclette-Grill
RG 2247 CB

2 in 1 Raclette-Grill
RG 2279 CB

- Fonduetopf aus Edelstahl, rostfrei (Ø 18,5 cm)
- Füllmenge bis zu 1,2 Liter max.
- Fonduetopf mit verkapseltem Sandwichboden für eine bessere Wärmeverteilung – auch individuell nutzbar auf unterschiedlichen Herdplatten (Gas, Elektro, Glaskeramik, Halogen)
- Separater, standsicherer Heizsockel aus Edelstahl
- Stufenlos regelbarer Thermostat (beleuchtet)
- Überhitzungsschutz
- Übertemperatursicherung
- Edelstahl-Spritzschutz mit Gabelhalter (abnehmbar)
- Zubehör: 8 Edelstahl-Fonduegabeln, farblich markiert
- 220–240 V, 50/60 Hz, 1200–1400 W
- B x H x T ca. 285 x 180 x 185 mm

- Cool Touch-Gehäuse
- Zum Grillen und Überbacken
- Grillplatte abnehmbar
- 8 Pfännchen
- 8 Holzspachtel
- Stufenlos regelbarer Thermostat
- Kontrollleuchte
- Grillplatte und Pfännchen antihaftbeschichtet (leicht zu reinigen)
- Grillfläche: ca. 40,5 x 30 cm
- Sicherer Stand durch gummierte Füße
- 220–240 V, 50/60 Hz, 1200–1400 W
- B x H x T ca. 430 x 130 x 340 mm

- Cool Touch-Gehäuse
- Zum Grillen und Überbacken
- Wendegussplatte – Kombinierte Grillfläche zum Grillen von Fisch (glatte Oberfläche) oder Fleisch (extra tiefe Rillen für ein intensives Grillmuster)
- Naturgrillstein für ein gesundes und fettarmes Grillen
- Gesamte Grillfläche: ca. 46 x 23 cm (2x ca. 23 x 23 cm)
- 8 Pfännchen, 8 Holzspachtel
- Stufenlos regelbarer Thermostat (blau beleuchtet)
- Grillplatte und Pfännchen antihaftbeschichtet (leicht zu reinigen)
- 220–240 V, 50/60 Hz, 1200–1400 W
- B x H x T ca. 465 x 150 x 235 mm



Stufenlos regelbarer Thermostat (beleuchtet)



Inkl. 8 Holzspachtel



Naturgrillstein für ein gesundes und fettarmes Grillen



Stufenlos regelbarer Thermostat (blau beleuchtet)



Kombinierte Grillfläche zum Grillen von Fisch oder Fleisch (Wendegussplatte)

Art.-Nr. 622 481
EAN 4 004 470 224 818 VE 4

Art.-Nr. 622 471
EAN 4 004 470 224 719 VE 3

Art.-Nr. 622 791
EAN 4 004 470 227 918 VE 2





Barbecue-Standgrill BQS 2244 CB

- Standgrill in ansprechendem Design zum Grillen mit geringer Rauch- und Geruchsentwicklung
- Stufenlos regelbarer Thermostat mit Kontrollleuchte
- Verchromter Grillrost
- Grillrost und Heizelement abnehmbar zum leichten Reinigen
- Cool Touch-Gehäuse
- Metallauffangschale
- Windschutz
- Zwischenablage
- Auch als Tischgrill zu verwenden
- Grillhöhe: ca. 80 cm
- Grillfläche: 35,5 x 24,5 cm

- 230 V, 50 Hz, 2000 W
- BxHxT ca. 515 x 855 x 390 mm

Barbecue-Tischgrill BQ 2243 CB

- Tischgrill in ansprechendem Design zum Grillen mit geringer Rauch- und Geruchsentwicklung
- Stufenlos regelbarer Thermostat mit Kontrollleuchte
- Verchromter Grillrost
- Grillrost und Heizelement abnehmbar zum leichten Reinigen
- Cool Touch-Gehäuse
- Metallauffangschale
- Windschutz
- Grillfläche: 36 x 25 cm

- 230 V, 50 Hz, 2000 W
- BxHxT ca. 515 x 95 x 375 mm



Grillrost und Zwischenablage
(emaillebeschichtet)



Praktischer Ablagekorb für
Grillutensilien



NEW! Gasgrill
GG 2262 CB

- 2 Heizzonen für individuelle Temperaturregelung (2 Brenner)
- Stabile Grillhaube mit eingebauter Temperaturanzeige
- Stufenlose Temperatureinstellung mittels der Bedienknöpfe
- 48,5 x 37,5 cm große Grillfläche, bestehend aus einem emailleierten Grillrost (spülmaschinengeeignet)
- 48,5 cm langer Warmhalterost (emaillebeschichtet)
- Fettauffangbehälter zur einfachen Reinigung abnehmbar
- 2 Brenner
- Gehäuse und Seitenablagen aus pulverbeschichtetem Stahl
- Bequemer Standortwechsel durch zwei Räder
- Praktischer Ablagekorb für unterschiedliche Grillutensilien
- Grosser Stauraum / Lagerung für Gasflasche
- Inklusive Gasdruckminderer und Gasschlauch für Deutschland und Österreich

Technische Daten

- Brenner: 2
- Hauptbrenner: 2x 2,75 kW / 5,5 kW
- Gasverbrauch: 400 gr/h
- Betriebsdruck: 50 mbar
- Zündung: Piezozündung
- Gas-Kategorie: I3B/P(50)
- Gas-Typ: Butan, Propan oder deren Gemische
- Bestimmungsland: D, A, CH
- CE-Zertifizierung: Institut Intertek, Zertifikatsnummer: 0359BU1034
- B x H x T ca. 970 x 1000 x 550 mm



Inkl. Temperaturanzeige





Barbecue-Tischgrill BQ 1240 N CB

- Tischgrill im stilvollen Design zum Grillen ohne Feuer und Rauch
- Cool Touch-Gehäuse
- Ein-/Ausschalter mit Kontrollleuchte
- Grillrost und Heizelement zum leichten Reinigen abnehmbar
- Metallauffangschale
- Grillfläche: 35,5 x 24,5 cm
- 230 V, 50 Hz, 2000 W
- B x H x T ca. 480 x 100 x 360 mm

Heißluftofen HLO 2280 CB

- Schonendes Garen durch zirkulierende Heißluft, fettarm und vitaminerhaltend
- Sehr vielseitig einsetzbar zum Braten, Backen, Rösten, Grillen, Dämpfen, Schmoren, Auftauen, Erhitzen, Barbeque-Grillen (einfache Handhabung)
- Halogen-Heizelement, schnellere Aufheizung
- Spart Zeit und Energie: benötigt bis zu 45 % weniger Energie als ein konventioneller Backofen
- Optimal für die kleine Küche und mobil einsetzbar
- Stufenlos einstellbarer Thermostat von 0 – 200 °C
- 12 l Innenraum
- Glasschüssel: Ø 33 cm
- Behälter aus Sicherheitsglas – hitze- und kratzbeständig (spülmaschinengeeignet)
- 60 Minuten-Timer mit akustischem Endsignal
- Kontrollleuchten für Betrieb und Temperatur
- Sicherheitsschalter, praktischer Sicherheitsgriff
- Tragegriffe hitzeisoliert
- Zubehör: hoher und niedriger Rost, Dämpfeinsatz, Zange, Grillspieße, Deckelhalter
- 220–240 V, 50/60 Hz, 1200–1400 W
- B x H x T ca. 380 x 335 x 355 mm

67



Niedriger/hohler Rost



Dämpfeinsatz

Art.-Nr. 612 401
EAN 4 004 470 124 019

VE 4



Art.-Nr. 622 800
EAN 4 004 470 228 007

VE 1





Mini-Backofen
MB 2245 CB

- 8 Liter Garraum
- Ober- und Unterhitze
- 15 Minuten-Timer
- 2 Quarz-Heizelemente
- Ausziehbarer Rost
- Backblech
- Krümeltablett
- Übertemperaturschutz

- 220–240 V, 50/60 Hz, 800 W
- B x H x T ca. 365 x 220 x 250 mm

Multi Pizzaofen
MPO 2246 CB

- Pizzaofen ideal zum Grillen und Aufbacken
- Großes Grillrost, ideal für Pizza (26 x 25 cm)
- Inklusive Backblech (23,5 x 22 cm)
- Ca. 12 Liter Backraum
- Ober- und Unterhitze (Kombibetrieb möglich)
- 4-Stufenschaltung (Oberhitze, Unterhitze, Kombi, Off)
- 2 Quarz-Heizelemente
- 60 Minuten-Timer mit Endsignal
- Edelstahlgriff
- Krümelschublade
- Übertemperaturschutz

- 220–240 V, 50/60 Hz, 1000 W
- B x H x T ca. 375 x 220 x 330 mm



Inkl. Backblech (23,5 x 22 cm)

● Art.-Nr. 622 451
EAN 4 004 470 224 511 VE 4



● Art.-Nr. 622 461
EAN 4 004 470 224 610 VE 4



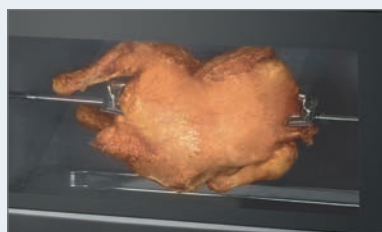


Multi-Backofen MBG 2249 CB

- 28 Liter Backraum
- Umluft
- Ober- und Unterhitze, Kombibetrieb möglich
- Drehspieß
- 60 Minuten-Timer mit Endsignal
- 5-Stufenschalter (Ober-/Unter-/Ober- und Unterhitze/ Drehspieß/Aus)
- Stufenlose Temperaturregelung (100 °C – 230 °C)
- Kontrollleuchte
- Inkl. Grillrost, Backblech, Drehspieß
- Inkl. Zange zur Entnahme von Grillrost und Backblech, Werkzeug zur Entnahme des Drehspießes
- Großes Sichtfenster
- 220–240 V, 50/60 Hz, 1500 W
- BxHxT ca. 520 x 335 x 420 mm

Kleinküche KK 2250 CB

- 2 Kochplatten:
 - 1x Ø 18,5 cm, 1500 Watt
 - 1x Ø 15,5 cm, 1000 Watt
- 2 verschiedene Bedienelemente der Kochplatten:
 - klein: Drehschalter Stufen 0–4
 - groß: Drehschalter Stufen 0, 850, 1100 und 1500 W
- 28 Liter Garraum
- Kombibetrieb (Backen und Kochen gleichzeitig)
- Ober- und Unterhitze (900/600 W)
- Mögliche Back-/Grillvarianten:
 - Ober- und Unterhitze
 - nur Unterhitze
 - Oberhitze
- Stufenlos regelbarer Thermostat
- Kontrollleuchte
- Backofentür mit Sichtfenster
- Inkl. Grillgitter, Backblech und Krümelschublade sowie einhakbarer Griff zum Herausziehen des Bleches/Rostes
- Leistungsaufnahme:
 - 600 Watt Ofen (Unterhitze), 900 Watt Ofen (Oberhitze)
 - 1000 Watt Kochplatte (klein), 1500 Watt Kochplatte (groß)
 - 3400 Watt (Gesamtaufnahme)
- 220–240 V, 50 Hz, 3400 W
- BxHxT ca. 515 x 360 x 390 mm



Inkl. Drehspieß

Art.-Nr. 622 490
EAN 4 004 470 224 900 VE 1



Art.-Nr. 622 501
EAN 4 004 470 225 013 VE 1





Mikrowelle
MW 2235 CB

- 700 Watt Mikrowellenleistung
- 20 Liter Garraum
- 5 Leistungsstufen
- Drehteller, Ø ca. 25,5 cm
- 35 Minuten-Timer mit Endsignal
- Garraumbeleuchtung
- Großes Sichtfenster

- 230 V, 50 Hz, 1050 W
- B x H x T ca. 440 x 255 x 340 mm

Mikrowelle
MW 2288 CB

- 700 Watt Mikrowellenleistung
- 20 Liter Garraum
- 5 Leistungsstufen
- Drehteller, Ø ca. 24,5 cm
- 30 Minuten-Timer mit Endsignal
- Garraumbeleuchtung
- Großes Sichtfenster

- 230 V, 50 Hz, 1200 W
- B x H x T ca. 455 x 265 x 340 mm

● Art.-Nr. 622 350
EAN 4 004 470 531 329 VE 1
● Art.-Nr. 622 351
EAN 4 004 470 223 514 VE 1



● Art.-Nr. 622 880
EAN 4 004 470 228 809 VE 1
● Art.-Nr. 622 889
EAN 4 004 470 228 892 VE 1
● Art.-Nr. 622 881
EAN 4 004 470 228 816 VE 1





2in1

Mikrowelle mit Grill

MWG 2237 CB

- 700 Watt Mikrowellenleistung
 - 1000 Watt Grilleistung
 - 20 Liter Garraum
 - 5 Mikrowellen-Leistungsstufen
 - 3 Kombi-Leistungsstufen (Grill/Mikrowelle)
 - 1 Grillstufe
 - Drehteller: Ø ca. 25,5 cm
 - Grillrost: Ø ca. 21,0 cm
 - 35 Minuten-Timer mit Endsignal
 - Garraumbeleuchtung
 - Großes Sichtfenster
- 230 V, 50 Hz, 1050 W
 - BxHxT ca. 440 x 255 x 340 mm



2in1

Mikrowelle mit Grill

MWG 2289 CB

- 700 Watt Mikrowellenleistung
 - 900 Watt Grilleistung
 - 20 Liter Garraum
 - 5 Mikrowellen-Leistungsstufen
 - 3 Kombi-Leistungsstufen (Grill/Mikrowelle)
 - 1 Grillstufe
 - Drehteller: Ø ca. 24,5 cm
 - Grillrost: Ø ca. 21,0 cm
 - 30 Minuten-Timer mit Endsignal
 - Garraumbeleuchtung
 - Großes Sichtfenster
- 230 V, 50 Hz, 1200 W
 - BxHxT ca. 455 x 265 x 340 mm

● Art.-Nr. 622 370
 EAN 4 004 470 531 336 VE 1
 ● Art.-Nr. 622 371
 EAN 4 004 470 531 343 VE 1



● Art.-Nr. 622 890
 EAN 4 004 470 228 908 VE 1
 ● Art.-Nr. 622 899
 EAN 4 004 470 228 991 VE 1
 ● Art.-Nr. 622 891
 EAN 4 004 470 228 915 VE 1





3in1

Heißluft

3in1

Heißluft

Edelstahl

Mikrowelle mit Grill und Heißluft
MWG 2285 H CB

Mikrowelle mit Grill und Heißluft
MWG 2281 H CB

- Edelstahlfront
- 800 Watt Mikrowellenleistung
- 1350 Watt Grillleistung
- 1350 Watt Heißluft
- Sofortstart-Funktion
- 20 Liter Garraum
- 11 Mikrowellen-Leistungsstufen
- 2 Kombi-Leistungsstufen (Grill/Mikrowelle)
- 4 Kombi-Leistungsstufen (Mikrowelle/Heißluft)
- 1 Grillstufe
- 10 Temperatureinstellungen Heißluft
- 9 automatische Garprogramme inkl. Auftauprogramm
- Drehteller: Ø ca. 24,5 cm
- Grillrost: Ø ca. 21,0 cm
- 95 Minuten-Timer mit Endsignal
- Quarz-Heizelemente
- Digitaluhr
- Kindersicherung
- Garraumbeleuchtung
- 230 V, 50 Hz, 1350 W
- B x H x T ca. 455 x 262 x 375 mm

- Edelstahlgehäuse
- Verspiegelte Glasfront
- 800 Watt Mikrowellenleistung
- 1200 Watt Grillleistung
- 1200 Watt Heißluft
- 23 Liter Garraum
- 4 Mikrowellen-Leistungsstufen
- 3 Kombi-Leistungsstufen (Grill/Mikrowelle)
- 10 Kombi-Leistungsstufen (Mikrowelle/Heißluft)
- 1 Grillstufe
- 10 Temperatureinstellungen Heißluft
- 9 automatische Garprogramme
- Auftauprogramm
- Drehteller: Ø ca. 27,0 cm
- Grillrost: Ø ca. 22,0 cm
- 95 Minuten-Timer mit Endsignal
- Quarz-Heizelemente
- Digitaluhr
- Kindersicherung
- Garraumbeleuchtung
- 230 V, 50 Hz, 1300 W
- B x H x T ca. 485 x 295 x 405 mm

● Art.-Nr. 622 851
EAN 4 004 470 228 519 VE 1



● Art.-Nr. 622 811
EAN 4 004 470 228 113 VE 1



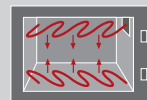


4in1

Edelstahl

Heißluft

1700 Watt



Doppelgrill

Freistehend
& unterbaufähig

Doppelgrill-Mikrowelle MWG 2218 H CB

Mikrowelle mit Grill MWG 2211 U CB

73

- Edelstahlgehäuse
 - Edelstahlinnenraum
 - Doppelgrill für z. B. knusprige Pizza, Baguettes, Aufläufe etc. (1200 W Oberhitze, 500 W Unterhitze)
 - 900 Watt Mikrowellenleistung
 - 1700 Watt Doppelgrill
 - 2300 Watt Heißluft
 - Quarz-Oberhitzeelement
 - 25 Liter Garraum
 - 5 Mikrowellen-Leistungstufen
 - 10 Temperatureinstellungen Heißluft
 - 10 automatische Garprogramme
 - Auftauprogramm
 - Schnellstartprogramm
 - Inkl. Pizzaprogramm und Pizzastein: Ø ca. 30,0 cm
 - Drehteller: Ø ca. 31,5 cm (emailliert, kratzfest, spülmaschinengeeignet)
 - Grillrost: Ø ca. 25,0 cm
 - 95 Minuten-Timer mit Endsignal
 - Startverzögerung
 - Digitaluhr
 - Kindersicherung
 - Garraumbeleuchtung
-
- 230 V, 50 Hz, 1450 W
 - BxHxT ca. 510 x 300 x 430 mm

- Edelstahlfront
 - 800 Watt Mikrowellenleistung
 - 1000 Watt Grillleistung
 - 20 Liter Garraum
 - 5 Mikrowellen-Leistungstufen
 - 2 Kombi-Leistungstufen (Grill/Mikrowelle)
 - 1 Grillstufe
 - 8 Automatikprogramme
 - Auftauprogramme (nach Zeit und Gewicht wählbar)
 - Schnellstartprogramm
 - Drehteller: Ø ca. 24,5 cm
 - Grillrost: Ø ca. 21,0 cm
 - 95 Minuten-Timer mit Endsignal
 - Easy Tronic, Digitaluhr, Kindersicherung
 - Garraumbeleuchtung
 - Großes Sichtfenster
 - Freistehend sowie unterbaufähig (inkl. Montagematerial)
-
- 230 V, 50 Hz, 1250 W
 - BxHxT ca. 460 x 285 x 370 mm



Pizzafunktion inkl. Pizzastein



Unterbaufähig

Art.-Nr. 622 181
EAN 4 004 470 221 817

VE 1

Art.-Nr. 622 111
EAN 4 004 470 221 114

VE 1



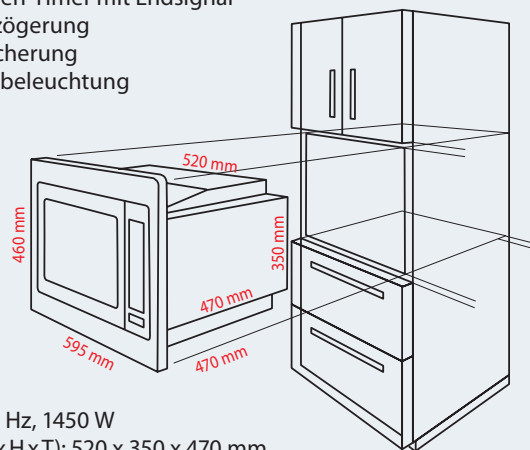
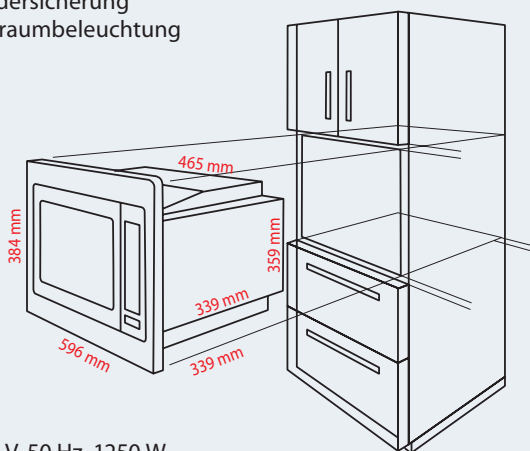


Einbau-Mikrowelle mit Grill
MWG 2215 EB

Einbau-Mikrowelle mit Grill und Heißluft
MWG 2216 H EB

- Einbau-Mikrowelle mit Rahmen
- Edelstahlfront/-innenraum
- 800 Watt Mikrowellenleistung
- 1000 Watt Grillleistung
- 5 Mikrowellen-Leistungsstufen
- 2 Kombi-Leistungsstufen (Grill/Mikrowelle)
- 1 Grillstufe
- 8 Automatikprogramme
- Auftauprogramme (nach Zeit und Gewicht wählbar)
- 20 Liter Garraum
- Drehteller: Ø ca. 24,5 cm, Grillrost: Ø ca. 21 cm
- 95 Minuten-Timer mit Endsignal
- Startverzögerung
- Kindersicherung
- Garraumbeleuchtung

- Einbau-Mikrowelle mit Rahmen
- Edelstahlfront/-innenraum
- 900 Watt Mikrowellenleistung
- 1100 Watt Grillleistung
- 2500 Watt Heißluft
- 5 Mikrowellen-Leistungsstufen
- 2 Kombi-Leistungsstufen (Grill/Mikrowelle)
- 2 Kombi-Leistungsstufen (Heißluft/Mikrowelle)
- 1 Grillstufe
- 10 Temperatureinstellungen Heißluft (130 °C–220 °C)
- 10 Automatikprogramme
- Auftauprogramm, Schnellstartprogramm
- 25 Liter Garraum
- Drehteller: Ø ca. 31,5 cm, Grillrost: Ø ca. 27,5 cm
- 95 Minuten-Timer mit Endsignal
- Startverzögerung
- Kindersicherung
- Garraumbeleuchtung



- 230 V, 50 Hz, 1250 W
- Gerät (BxHxT): 465 x 359 x 339 mm
- Gerät mit Rahmen (BxHxT): 596 x 384 x 339 mm
- Gewicht: ca. 14 kg

- 230 V, 50 Hz, 1450 W
- Gerät (BxHxT): 520 x 350 x 470 mm
- Gerät mit Rahmen (BxHxT): 595 x 460 x 470 mm
- Gewicht: ca. 21 kg

Art.-Nr. 622 151
EAN 4 004 470 221 510 VE 1

Art.-Nr. 622 161
EAN 4 004 470 221 619 VE 1



3in1

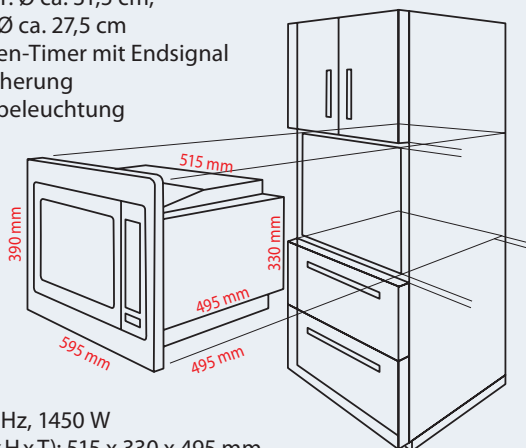


NEW! Einbau-Mikrowelle mit Grill und Heißluft MWG 2265 H EB

Einzelkochplatte EKP 5027 CB

Doppelkochplatte DKP 5028 CB

- Einbau-Mikrowelle in rahmenlosem Design
- Edelstahlfront/-innenraum
- Multifunktionsdisplay (schwarz/weiß)
- Drehregler (beleuchtet)
- 900 Watt Mikrowellenleistung
- 1100 Watt Grillleistung
- 2500 Watt Heißluft
- 5 Mikrowellen-Leistungsstufen
- 4 Kombi-Leistungsstufen (Mikrowelle/Grill/Heißluft)
- 1 Grillstufe
- 10 Temperatureinstellungen Heißluft (130°C–220°C)
- 10 Automatikprogramme
- Auftauprogramm, Schnellstartprogramm
- 25 Liter Garraum
- Drehteller: Ø ca. 31,5 cm, Grillrost: Ø ca. 27,5 cm
- 95 Minuten-Timer mit Endsignal
- Kindersicherung
- Garraumbeleuchtung



- 230 V, 50 Hz, 1450 W
Gerät (B x H x T): 515 x 330 x 495 mm
- Gerät mit Rahmen (B x H x T): 595 x 390 x 495 mm
- Gewicht: ca. 21 kg

- Kochplatte:
Ø ca. 180 mm, 1500 Watt
- Stufenlos regelbarer Thermostat
- Kontrollleuchte
- Hitzebeständige Lackierung
- Hohe Standfestigkeit
- 230 V, 50 Hz, 1500 W
- B x H x T ca. 360 x 70 x 285 mm

- 2 Kochplatten:
– 1x Ø ca. 180 mm, 1500 Watt
– 1x Ø ca. 150 mm, 1000 Watt
- 2 stufenlos regelbare Thermostate
- 2 Kontrollleuchten
- Hitzebeständige Lackierung
- Hohe Standfestigkeit
- 230 V, 50 Hz, 2500 W
- B x H x T ca. 570 x 70 x 285 mm

Art.-Nr. 622 651
EAN 4 004 470 226 515 VE 1

Art.-Nr. 650 270 (EKP 5027 CB)
EAN 4 004 470 502 701 VE 4
Art.-Nr. 650 280 (DKP 5028 CB)
EAN 4 004 470 502 800 VE 3





Induktions-Einzelkochplatte
EKI 5026 CB

Induktions-Einzelkochplatte
EKI 5014 CB

NEW! **Induktions-Doppelkochplatte**
DKI 5029 CB

- Induktionskochplatte mit hochwertiger, umweltfreundlicher Glaskeramikoberfläche
 - Sekundenschnelle Erhitzung durch Induktionstechnik
 - Kratzfeste, glatte Kochfläche, sehr leicht zu reinigen
 - ECO-Save – 55 % Zeitersparnis gegenüber herkömmlichen Heizplatten, keine Vorheizphase, energiesparend
 - Automatische Topferkennung – Abschaltung bei nicht-induktionsfähigen Töpfen
 - 10 Leistungsstufen und 10 Temperaturstufen mit LED-Anzeige (60° C – 240° C)
 - Elektronisches Sensor Touch-Bedienfeld mit Display für eine komfortable Bedienung
 - 3 LED-Kontrollleuchten
 - 180 Minuten-Timer mit Abschaltautomatik und Endsignal
 - Countdown-Anzeige
 - Automatische Endabschaltung nach 120 Minuten ohne Bedienung
 - Automatische Endabschaltung nach Entfernen des Topfes
 - Kindersicherung
 - Hohe Standfestigkeit durch rutschsichere Füße
- 220–240 V, 50/60 Hz, 2000 W
■ B x H x T ca. 290 x 65 x 370 mm

- Induktionskochplatte mit hochwertiger Schott-Ceran-Glaskeramikoberfläche
 - Sekundenschnelle Erhitzung durch Induktionstechnik
 - Kratzfeste, glatte Kochfläche, sehr leicht zu reinigen
 - ECO-Save – 55 % Zeitersparnis gegenüber herkömmlichen Heizplatten, keine Vorheizphase, energiesparend
 - Automatische Topferkennung – Abschaltung bei nicht-induktionsfähigen Töpfen
 - 10 Leistungsstufen und 10 Temperaturstufen
 - Elektronisches Bedienfeld mit Display
 - Komfortable Bedienung durch große Tasten
 - Leistungsanzeige im LED-Display
 - 180 Minuten-Timer mit Abschaltautomatik und Endsignal
 - Automatische Endabschaltung nach 120 Minuten ohne Bedienung
 - Automatische Endabschaltung 15 Sek. nach Entfernen des Topfes
 - 7 LED-Kontrollleuchten
 - Hohe Standfestigkeit durch rutschsichere Füße
- 230 V, 50 Hz, 2000 W
■ B x H x T ca. 280 x 65 x 360 mm

- Induktions-Doppelkochplatte mit hochwertiger, umweltfreundlicher Glaskeramikoberfläche
 - Sekundenschnelle Erhitzung durch Induktionstechnik
 - Kratzfeste, glatte Kochfläche (sehr leicht zu reinigen)
 - ECO-Save – 55% Zeitersparnis gegenüber herkömmlichen Heizplatten, keine Vorheizphase, energiesparend
 - Automatische Topferkennung – Abschaltung bei nicht-induktionsfähigen Töpfen
 - LED-Display
 - Je 16 Funktionsstufen pro Kochfeld – 6 Leistungs- und 10 Temperaturstufen (60°C–240°C)
 - Elektronisches Sensor Touch-Bedienfeld mit Display für eine komfortable Bedienung
 - 2x 3 LED Kontrollleuchten
 - 180 Minuten-Timer mit Abschaltautomatik und Endsignal
 - Countdown-Anzeige mit LED-Display
 - Automatische Endabschaltung nach 120 Min. ohne Bedienung
 - Automatische Endabschaltung nach Entfernen des Topfes
 - Hohe Standfestigkeit durch rutschsichere Füße
- 220–240 V, 50/60 Hz, 3500 W max.
■ B x H x T ca. 600 x 75 x 355 mm

● **Art.-Nr. 650 261**
EAN 4 004 470 502 619 VE 2

CE

● **Art.-Nr. 650 141**
EAN 4 004 470 501 414 VE 2

CE

● **Art.-Nr. 650 291**
EAN 4 004 470 502 919 VE 2

CE

MC 701 CB



MC 702 CB



Textil-Cleaner MC 701 CB / MC 702 CB

77

MC 701 CB

- Ideal zum einfachen Entfernen von Flusen/Pilling
- Handliche Größe
- Metallflusengitter
- Transparenter Flusenbehälter
- Ein-/Ausschalter
- Batteriebetrieb: 2x 1,5 V (UM3) (Batterien nicht enthalten)
- BxHxT ca. 36 x 76 x 76 mm

MC 702 CB

- Ideal zum einfachen Entfernen von Flusen/Pilling
- Handliche Größe
- Metallflusengitter
- Transparenter Flusenbehälter
- Ein-/Ausschalter
- Batteriebetrieb: 2x 1,5 V (UM3) (Batterien nicht enthalten)
- BxHxT ca. 60 x 85 x 170 mm

- Art.-Nr. 607 010 (MC 701 CB)
EAN 4 004 470 070 101 VE 20
- Art.-Nr. 607 020 (MC 702 CB)
EAN 4 004 470 070 200 VE 20





Dampfbügelautomat DB 785 CB

- Edelstahlspezialsohle
 - Mit Sprüheinrichtung, Dampfstoßfunktion und Vertikaldampf
 - Stufenlose Temperaturregelung
 - Stufenlose Dampfregelung
 - Trockenfunktion (Dampf kann abgeschaltet werden)
 - Selbstreinigungsfunktion
 - Transparenter Wassertank (ca. 135 ml)
 - Kabelzuführung über 360° Drehgelenk
 - Kontrollleuchte
- 220–240 V, 50/60 Hz, 1700 W
■ BxHxT ca. 110 x 140 x 260 mm

Dampfbügelautomat DB 765 CB

- Edelstahlspezialsohle
 - Mit Sprüheinrichtung, Dampfstoßfunktion und Vertikaldampf
 - Stufenlose Temperaturregelung
 - 3-stufige Dampfregelung
 - Trockenfunktion (Dampf kann abgeschaltet werden)
 - Selbstreinigungsfunktion
 - Transparenter Wassertank (ca. 130 ml)
 - Kabelzuführung über 360° Drehgelenk
 - Kontrollleuchte
- 230 V, 50 Hz, 2000 W
■ BxHxT ca. 115 x 155 x 275 mm

Dampfbügelautomat DB 780 CB

- Edelstahlspezialsohle
 - Mit Sprüheinrichtung, Dampfstoßfunktion und Vertikaldampf
 - Stufenlose Temperaturregelung
 - Stufenlose Dampfregelung
 - Trockenfunktion (Dampf kann abgeschaltet werden)
 - Selbstreinigungsfunktion
 - Transparenter Wassertank (ca. 200 ml)
 - Kabelzuführung über 360° Drehgelenk
 - Kontrollleuchte
- 220–240 V, 50/60 Hz, 2200 W
■ BxHxT ca. 110 x 150 x 275 mm

● Art.-Nr. 607 850
EAN 4 004 470 078 503 VE 6



● Art.-Nr. 607 650
EAN 4 004 470 635 287 VE 6



● Art.-Nr. 607 800
EAN 4 004 470 078 008 VE 6





Keramik

**Dampfbügelautomat
DB 766 CB**

- Edelstahlspezialsohle
- Mit Sprüheinrichtung, Dampfstoßfunktion und Vertikaldampf
- Stufenlose Temperaturregelung
- Dampfregelung
- Trockenfunktion (Dampf kann abgeschaltet werden)
- Anti-Kalk-System
- Anti-Tropf-System
- Selbstreinigungsfunktion
- Transparenter Wassertank (ca. 200 ml)
- Gummierter Griff (offen)
- Kabelzuführung über 360° Drehgelenk
- Kontrollleuchte
- 220–240 V, 50/60 Hz, 2500 W
- BxHxT ca. 124 x 144 x 280 mm

**Dampfbügelautomat
DB 784 CB**

- Edelstahlspezialsohle
- 7 Funktionen:
 - Sprüheinrichtung
 - Dampfstoß
 - Vertikaldampf
 - Trockenfunktion (Dampf kann abgeschaltet werden)
 - Selbstreinigungsfunktion (zuschaltbar)
 - Tropfstopp
 - Antikalk
- Stufenlose Temperaturregelung
- Stufenlose Dampfregelung
- Transparenter Wassertank (ca. 360 ml)
- Kabelzuführung über 360° Drehgelenk
- Kontrollleuchte
- 220–240 V, 50/60 Hz, 2500 W
- BxHxT ca. 115 x 150 x 290 mm

**Dampfbügelautomat
DB 781 CB**

- Kratzfeste Keramiksohle mit hervorragendem Gleitverhalten
- 5 Funktionen:
 - Sprüheinrichtung
 - Dampfstoß
 - Vertikaldampf
 - Trockenfunktion (Dampf kann abgeschaltet werden)
 - Selbstreinigungsfunktion (zuschaltbar)
- Stufenlose Temperaturregelung
- Stufenlose Dampfregelung
- Transparenter Wassertank (ca. 250 ml)
- Kabelzuführung über 360° Drehgelenk
- Kontrollleuchte
- Messbecher
- 220–240 V, 50/60 Hz, 1800–2200 W
- BxHxT ca. 118 x 134 x 280 mm



Kratzfeste und leichtgängige Keramiksohle

Art.-Nr. 607 660
EAN 4 004 470 635 294 VE 6

Art.-Nr. 607 841
EAN 4 004 470 078 411 VE 6

Art.-Nr. 607 810
EAN 4 004 470 078 107 VE 6





Keramik



80

**Dampfbügelautomat
DB 782 CB**

**Dampfbügelstation
DBS 778 CB**

- Kratzfeste Keramiksohle mit hervorragendem Gleitverhalten
 - 7 Funktionen:
 - Sprüheinrichtung
 - Dampfstoß
 - Vertikaldampf
 - Trockenfunktion (Dampf kann abgeschaltet werden)
 - Selbstreinigungsfunktion (zuschaltbar)
 - Tropfstopf
 - Anti-Kalk
 - Stufenlose Temperaturregelung
 - 4-stufige Dampfregelung (0-1-2-3)
 - Transparenter Wassertank (ca. 360 ml)
 - Gummierter Griff für rutschsicheren Halt
 - Gummierte Abstellfläche für sicheren Stand
 - Kabelzuführung über 360° Drehgelenk
 - Kontrollleuchte
- 220–240 V, 50/60 Hz, 2400–2800 W
 ■ B x H x T ca. 120 x 160 x 300 mm

- Edelstahlspezialsohle
 - Gleichbleibend hohe Hitzebeständigkeit und optimale Dampfgenerierung
 - Gleichmäßige Dampfverteilung durch 68 Dampfdüsen
 - Mit Dampfstoßfunktion (horizontal und vertikal)
 - Gleichbleibender hoher Dampfausstoß: max. 90 g/Min.
 - Schweres Eisen – weniger Druckaufwand für optimale Gleiteigenschaft
 - Abnehmbarer Wassertank (1,7 Liter), bei durchschnittlichem Betrieb ausreichend für ca. 60 Min.
 - Permanent Nachfüllfunktion – Nachfüllen des Wassertanks während des Betriebs möglich
 - Stufenlose Temperaturregelung
 - Antikalkpatrone
 - Extra große Abstellfläche für stabile Ablage des Bügeleisens
 - Arretierbare Tragevorrichtung
 - Langes Anschlusskabel
 - Kabelaufwicklung am Bodenteil
- 220–240 V, 50/60 Hz, 2400 W
 ■ B x H x T DB ca. 195 x 270 x 380 mm



Kratzfeste und leichtgängige Keramiksohle



Arretierbare Tragevorrichtung

● Art.-Nr. 607 820
 EAN 4 004 470 078 206 VE 6

● Art.-Nr. 607 780
 EAN 4 004 470 077 803 VE 2
 ● Art.-Nr. 607 786
 EAN 4 004 470 077 865 VE 2





Keramik

NEW! Dampfbugelstation
DBS 792 CB

Mini-Waschautomat
MWA 9485 CB

- Kratzfeste Keramiksohle mit hervorragendem Gleitverhalten
 - Gleichbleibend hohe Hitzebeständigkeit und optimale Dampfgenerierung
 - Gleichmäßige Dampfverteilung durch 20 Dampfdüsen
 - Mit Dampfstoßfunktion (horizontal und vertikal)
 - Gleichbleibend hoher Dampfausstoß: max. 80 g/Min.
 - Abnehmbarer Wassertank (2,3 Liter), bei durchschnittlichem Betrieb ausreichend für ca. 90 Min.
 - Permanent-Nachfüllfunktion – Nachfüllen des Wassertanks während des Betriebs möglich
 - Stufenlose Temperaturregelung
 - Antikalkpatrone
 - Extra große Abstellfläche für stabile Ablage des Bügeleisens
 - Arretierbare Tragevorrichtung
 - Langes Anschlusskabel
 - Kabelaufwicklung am Bodenteil
- 230 V, 50/60 Hz, 2200 W max.
■ BxHxT ca. 205 x 315 x 365 mm

- Leichte Mini-Waschmaschine
 - Erübrigt lästige Handwäsche zu Hause und auf Reisen
 - Ideal sowohl für Kleinwäsche als auch für empfindliche Wäschestücke
 - Wäscht schnell und effektiv mit gleichmäßigem Waschergebnis
 - Geringer Wasser-, Strom- und Waschmittelverbrauch
 - Bestens geeignet für Camping, Urlaub und Singlehaushalte
 - 15 Minuten-Timer
 - Inkl. Ab- und Zulaufschlauch
 - Fassungsvermögen: 13 Liter max./1,5 kg
- 230 V, 50 Hz, 135 W
■ BxHxT ca. 330 x 460 x 360 mm



Kratzfeste und leichtgängige Keramiksohle



Abnehmbarer Wassertank (2,3 Liter)

Ersatzpatronen für DBS 792 CB



Art.-Nr. 8 936 110
EAN 4 006 160 632 606



15 Minuten-Timer



Inkl. Zu- und Ablaufschlauch



Wasserstands-anzeige

● Art.-Nr. 607 921
EAN 4 004 470 079 210 VE 2
○ Art.-Nr. 607 927
EAN 4 004 470 079 272 VE 2

○ Art.-Nr. 694 850
EAN 4 004 470 948 509 VE 1






**Dampfreiniger
DR 905 CB**

- Dampfreiniger, reinigt, desinfiziert und entfettet ohne Kalkrückstände und Putzstreifen
- 3,5 bar Dampfdruck
- Wassertank: ca. 300 ml
- Langes Kabel, ca. 5,0 m
- Überdruckschutz
- Überhitzungsschutz
- Inkl. 9-teiligem Zubehör: 2x Bürsten-, Düsen-, Winkel-, Vlies-, Fensterreinigungs- und universeller Reinigungsaufsatz, Schlauch, Messbecher
- 220–240 V, 50/60 Hz, 1000 W
- B x H x T ca. 210 x 320 x 160 mm




2x Rundbürstenaufsatz



Strahldüsenaufsatz



Universeller
Reinigungsaufsatz



Winkelaufsatz



Vliesbezug



Messbecher

**Dampfreiniger
DR 906 CB**

- Dampfreiniger, reinigt, desinfiziert und entfettet ohne Kalkrückstände und Putzstreifen
- 3,5 bar Dampfdruck
- Wassertank: ca. 600 ml
- Aluminiumheizkessel
- Kontrollleuchte (Netz und Betriebsbereitschaft)
- Sicherheitstankdeckel mit Überdruckventil
- Überhitzungsschutz
- Ein-/Ausschalter (spritzwassergeschützt)
- Praktischer Tragegriff
- Leichtlaufräder
- Dampfgulierung am Handgriff
- Inkl. 9-teiligem Zubehör: 2-teiliges, verlängerbares Steckrohr, Bodenbürste, Vliestuch, Fensterwischer, Strahldüsenaufsatz, Rundbürstenaufsatz, Trichter, Messbecher
- 230 V, 50/60 Hz, 1350 W
- B x H x T ca. 670 x 260 x 285 mm



Verlängerbares Steckrohr



Bodenbürste



Rundbürstenaufsatz



Fensterwischer



Winkelaufsatz

Art.-Nr. 609 051
EAN 4 004 470 090 512 VE 2



Art.-Nr. 609 061
EAN 4 004 470 090 611 VE 1






Vliesaufsatz zur gründlichen Reinigung



Fensterreinigungsaufsatz, reinigt ohne Putzstreifen und Kalkrückstände



Zubehör: 2x Mikrofaser Tuch, Messbecher, Fensterreiniger, Düsen- und Bürstenset, Teppichgleitsole



Platzsparende Aufbewahrung durch einfaches Lösen der Komponenten



NEW! Hochdruckreiniger
HDR 9013 CB

Dampfmop
DR 904 CB

- Mobiler Hochdruckreiniger mit 2 großen Laufrädern für den Einsatz in den Bereichen der gründlichen Pflege wie z.B. Auto, Motorrad, Fahrrad oder aber auch kraftvoller Reinigung wie z.B. Gehwege, Gartenmöbel, Werkzeug u.v.m.
- Ca. 90 bar ■ Fördermenge: 300 l max./h (5 l max./min.)
- Flächenleistung: ca. 20 m²/h
- Zulauftemperatur: 40 °C max.
- 1400 Watt max.
- Eingebauter Wasserfilter zum Schutz der Pumpe vor eindringenden Schmutzpartikeln
- Große Arbeitsweite durch 5 m langes Anschlusskabel und 5 m langem Hochdruckschlauch
- Kompaktes Gehäuse mit geringem Gewicht (5,7 kg)
- Schnelle, saubere und leichte Verwendung von Reinigungsmitteln durch die praktische Reinigungsmittel-Flasche (300 ml)
- Verstellbare Hochdruckdüse ■ Hochdruckpistole
- Ein-/Ausschalter (spritzwassergeschützt)
- Praktische Kabel- und Schlauchaufwicklung am Gerät für eine saubere und platzsparende Verstaung
- Verstaumöglichkeit am Gerät für weiteres Zubehör
- Inkl. Tragegriff
- 230 V, 50 Hz, 1400 W
- B x H x T ca. 255 x 480 x 245 mm



Inkl. Reinigungsmittel-flasche (300 ml)



Inkl. praktischer Kabelaufwicklung



Mobiler Einsatz – schonende und kraftvolle Reinigung



- Dampfreiniger desinfiziert, reinigt und entfettet bei 100°C ohne Schmierstreifen und Rückstände
- Für verschiedene Oberflächen geeignet: z.B. Laminat, Holzböden, Marmor, Gummi, Schiefer, Keramik
- Reinigung textiler Untergründe wie z. B. Teppiche, Matten und Polster
- Umweltfreundliche Reinigung und hygienische Sauberkeit ohne Chemie
- Abtötung von Bakterien und Keimen durch hohe Dampfleistung
- Maximale Desinfektion und Intensivpflege
- Betriebsbereit in ca. 30 Sekunden
- Ca. 300 ml Wassertank
- Bis zu 30 Min. Betriebszeit mit einer Tankfüllung
- Bis zu 25 g Dampf/Min.
- Teppichgleitsole
- Alu-Teleskopstange
- Abnehmbarer Griff und abnehmbare Düse zur einfachen Anwendung per Hand
- Zubehör: 2x Mikrofaser Tuch, Messbecher, Fensterreiniger, Düsen- und Bürstenset
- Langes Kabel, ca. 5,0 m
- Kabelaufwicklung
- Brandschutzsicherung
- 220–240 V, 50/60 Hz, 1500 W
- B x H x T ca. 260 x 1200 x 210 mm

Art.-Nr. 690 131
EAN 4 004 470 901 313

VE 1



Art.-Nr. 609 041
EAN 4 004 470 090 413

VE 3





Inkl. Sprühflasche




Fensterreiniger
WC 908 CB


- Akku-Fensterreinigungs-Set für den täglichen Gebrauch
- Streifenfreies, zeitsparendes und hygienisches Reinigen von z. B. glatten Oberflächen, Fenstern, Glastüren, Spiegeln, Duschkabinen, Autoscheiben etc.
- 2 in 1 Reinigungs-/Absaugfunktion
 - tropffreies Reinigen durch 270 mm breite Absaugdüse
 - gründliche Reinigung durch 310 mm Mikrovliesaufsatz
- Leistungsstarker Ni-Mh-Akku für bis zu 40 Min. lange Reinigungszeiten
- Inkl. Sprühflasche und Mikrovliesaufsatz (maschinenwaschbar)
- Leichte Handhabung durch geringes Gewicht (600 g)
- Ladenetzteil: 230–240 V, 50/60 Hz
- Akku: 3,6 V; 1500 mAh
- BxHxT ca. 270 x 110 x 360 mm

Akkusauger
CB 967

- Mit 3 wiederaufladbaren Ni-Mh-Akkus
- Fugendüse, Bürstendüse
- Permanent-Staubfilter (auswaschbar)
- Ladekontrollleuchte (LED)
- Ladenetzteil
- Standfuß/Wandhalterung (Befestigungsmaterial enthalten)
- Ladenetzteil: 230 V, 50 Hz
- Akku: 3,6 V, 1400 mAh
- BxHxT ca. 100 x 130 x 310 mm



Mikrovliesaufsatz zur Vorreinigung (310 mm, abnehmbar)



Breite Absaugdüse für streifenfreies Reinigen (270 mm)



Art.-Nr. 609 081
EAN 4 004 470 090 819 VE 4



Art.-Nr. 609 670
EAN 4 004 470 096 705 VE 6





Akku-Nass-/Trockensauger
AKS 960 CB


- Nass-/Trockensauger
- Kräftiger Akkusauger mit 3 wiederaufladbaren Akkus
- Permanent-Staubfilter (auswaschbar)
- Ladekontrollleuchte (LED)
- Ladenetzteil
- Zubehör: Fugendüse, Aufsatz für Nasssaugen, Wandhalterung
- Ladenetzteil: 230 V, 50 Hz
- Akku: 3,6 V, 1400 mAh
- BxHxT ca. 110 x 130 x 380 mm

Handstaubsauger
CB 947

- Handstaubsauger zum Absaugen von: Möbeln, Polstern, Bilderrahmen, Gardinen, Büchern, Computern, Autos u.v.m.
- Geringe Abmessungen: 24 x 12 x 15 cm
- Permanent-Staubfilter
- Leicht zu reinigen
- 6 m langes Anschlusskabel
- Geringes Gewicht
- Aufrecht abstellbar (platzsparend)
- Zubehör: Flexibler „Saugrüssel“ mit Fugendüse, kleine und große Bürste, Schulterriemen
- 230 V, 50 Hz, 700 W max.
- BxHxT ca. 110 x 185 x 360 mm

NEW! **Akku-Sauger**
AKS 712 CB

- Nass-/Trockensauger
- Kräftiger Akkusauger mit 10 wiederaufladbaren Akkus
- Permanent-Staubfilter (auswaschbar)
- Ladekontrollleuchte (LED)
- 12 Volt- und Akkubetrieb möglich
- Direct-Drive-Funktion: bei entlademem Akku lässt sich der Akku-Sauger im 12 Volt-Betrieb sofort weiterbenutzen
- Zubehör: Fugendüse, Aufsatz für Nasssaugen, 360° Bürstenaufsatz
- Ladenetzteil: 220–230 V, 50/60 Hz
- Akku: 12 V, 1400 mAh
- BxHxT ca. 105 x 180 x 360 mm



Aufsatz für Nass-Saugen



360° Bürstenaufsatz



Extra lange Fugendüse z.B. für die Anwendung im Auto

Art.-Nr. 609 600
EAN 4 004 470 096 002

VE 6



Art.-Nr. 609 470
EAN 4 004 470 094 701

VE 6



Art.-Nr. 607 129
EAN 4 004 700 071 290

VE 2



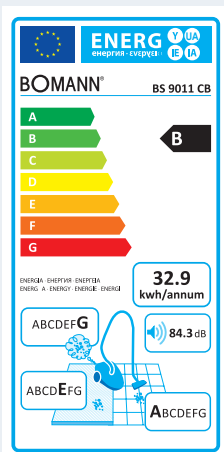


B

Bodenstaubsauger
BS 9011 CB

- 4-fach Mikrofiltersystem
 - Metall-Teleskoprohr
 - Umschaltbare Bodenbürste
 - Staubbeutelwechselanzeige
 - Praktischer Tragegriff
 - Automatische Kabelaufwicklung
 - Platzsparende Parkhilfe
 - 2-fach Zubehör: Bürsten-/Fugendüse
- 220–240 V, 50/60 Hz, 1000 W
 - B x H x T ca. 245 x 229 x 316 mm

Ersatzbeutel:
SSB 101
Art.-Nr. 282 047
EAN 4 004 470 820 478



Art.-Nr. 690 110
EAN 4 004 470 901 108 VE 1

CE

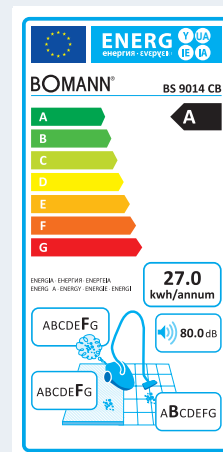


A **ELEKTRONIK**

NEW! **Bodenstaubsauger**
BS 9014 CB

- Elektronische Leistungsregelung
 - 4-fach Mikrofiltersystem
 - HEPA-Auslassfilter
 - Edelstahl-Teleskoprohr (ca. 84 cm Länge)
 - Extra großer Aktionsradius (ca. 8,30 m)
 - Umschaltbare Bodenbürste
 - Staubbeutelwechselanzeige
 - Gummierte Laufrollen (ideal für empfindliche Böden)
 - Praktischer Tragegriff
 - Automatische Kabelaufwicklung
 - Platzsparende Parkhilfe
 - Integriertes Zubehörfach
 - 2-fach Zubehör: kombinierte Bürsten-/Fugendüse
- 220–240 V, 50/60 Hz, 800 W
 - B x H x T ca. 255 x 205 x 370 mm

Ersatzbeutel:
SSB 101
Art.-Nr. 282 047
EAN 4 006 160 820 478



Art.-Nr. 690 146
EAN 4 004 470 901 467 VE 1

CE



A



ELEKTRONIK

A



ELEKTRONIK

Bodenstaubsauger
BS 9010 CB

NEW! **Bodenstaubsauger**
BS 9015 CB

- Elektronische Leistungsregelung
 - 4-fach Mikrofiltersystem
 - HEPA-Auslassfilter
 - Edelstahl-Teleskoprohr (ca. 85 cm Länge)
 - Extra großer Aktionsradius (ca. 8,30 m)
 - Umschaltbare Bodenbürste
 - Staubbeutelwechselanzeige
 - Gummierte Laufrollen (ideal für empfindliche Böden)
 - Praktischer Tragegriff
 - Automatische Kabelaufwicklung
 - Platzsparende Parkhilfe
 - Integriertes Zubehörfach
 - 2-fach Zubehör: kombinierte Bürsten-/Fugendüse
- 230 V, 50 Hz, 800 W
 - B x H x T ca. 280 x 240 x 460 mm

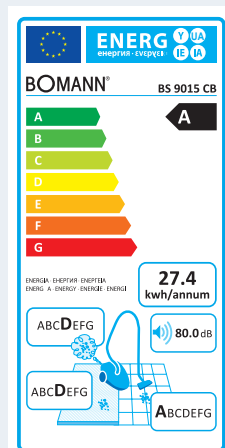
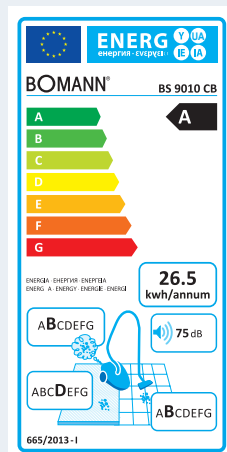
- Elektronische Leistungsregelung
 - 4-fach Mikrofiltersystem
 - HEPA-Auslassfilter
 - Edelstahl-Teleskoprohr (ca. 84 cm Länge)
 - Extra großer Aktionsradius (ca. 8,30 m)
 - Umschaltbare Bodenbürste
 - Staubbeutelwechselanzeige
 - Gummierte Laufrollen (ideal für empfindliche Böden)
 - Praktischer Tragegriff
 - Automatische Kabelaufwicklung
 - Platzsparende Parkhilfe
 - 2-fach Zubehör: kombinierte Bürsten-/Fugendüse
- 220–240 V, 50/60 Hz, 700 W
 - B x H x T ca. 280 x 240 x 320 mm

Ersatzbeutel:

SSB 101
Art.-Nr. 282 047
EAN 4 006 160 820 478

Ersatzbeutel:

SSB 101
Art.-Nr. 282 047
EAN 4 006 160 820 478



Art.-Nr. 690 100
EAN 4 004 470 901 009

VE 1



Art.-Nr. 690 151
EAN 4 004 470 901 511

VE 1



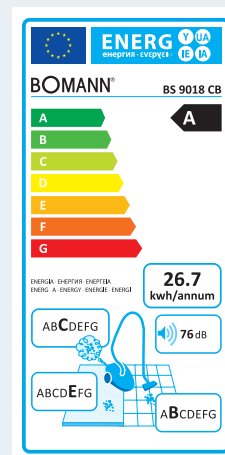
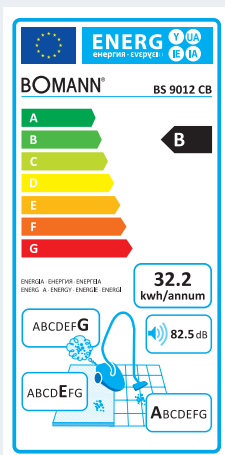



Bodenstaubsauger
BS 9012 CB

NEW! **Bodenstaubsauger**
BS 9018 CB

- Eco-Cyclon
 - Beutellose Filtertechnik
 - 4-fach Mikrofiltersystem
 - HEPA-Filter
 - Metall-Teleskoprohr
 - Umschaltbare Bodenbürste
 - Gummierte Laufrollen (ideal für empfindliche Böden)
 - Praktischer Tragegriff
 - Automatische Kabelaufwicklung
 - Platzsparende Parkhilfe
 - 2-fach Zubehör: kombinierte Bürsten-/Fugendüse
- 220–240 V, 50/60 Hz, 1000 W
■ B x H x T ca. 235 x 290 x 365 mm

- Bodenstaubsauger mit energiesparenden 700 Watt
 - Elektronische Leistungsregelung
 - 2x HEPA-Filter
 - Höhenverstellbares Teleskoprohr
 - Verstellbare Bodenbürste
 - Beutellose Filtertechnik (kein Staubbeutelnachkauf)
 - Leicht entleerbarer, transparenter Staubauffangbehälter ersetzt herkömmlichen Staubbeutel
 - Tankvolumen: 1,25 Liter
 - Motorschutzfilter (auswaschbar)
 - Gummierte Laufrollen (ideal für Parkettböden)
 - Automatische Kabelaufwicklung
 - Platzsparende Parkhilfe
 - 3-fach Zubehör: kombinierte Bürsten-/Fugendüse, Polsterdüse
- 220–240 V, 50/60 Hz, 700 W
■ B x H x T ca. 365 x 265 x 285 mm





A



ELEKTRONIK

2in1

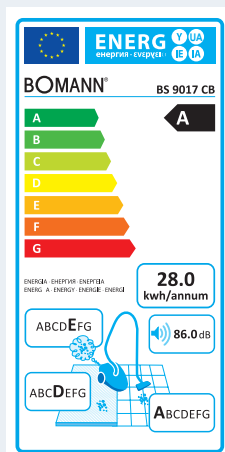


Edelstahl

NEW! **Bodenstaubsauger**
BS 9017 CB

Nass-/Trockensauger
BS 9000 CB

- Eco-Cyclon Twin-Spin Bodenstaubsauger mit leistungsstarken 700 Watt max.
 - Konstant hohe Saugleistung durch beutellose Cyclon Twin-Spin-Technik
 - Elektronische Leistungsregelung
 - 4-fach Filtersystem
 - HEPA-Filter
 - Edelstahl-Teleskoprohr (ca. 84 cm Länge)
 - Extra großer Aktionsradius (ca. 8,30 m)
 - Umschaltbare Bodenbürste
 - Gummierte Laufrollen (ideal für empfindliche Böden)
 - Praktischer Tragegriff
 - Automatische Kabelaufwicklung
 - Platzsparende Parkhilfe
 - 3-fach Zubehör: kombinierte Bürsten-/Fugendüse, Polsterdüse
- 230 V, 50 Hz, 700 W
■ BxHxT ca. 245 x 260 x 330 mm



- Edelstahlgehäuse
 - Großer, komfortabler Nass-/Trockensauger mit leistungsstarken 1600 W max.
 - Ca. 20 Liter großes Tankvolumen
 - Multifiltersystem
 - Inkl. Gebläsefunktion z. B. zum einfachen Entfernen von Laub
 - Saugt Grobschmutz ebenso effektiv wie Flüssigkeiten
 - Optimale Standfestigkeit durch 4 Rollen
 - Umlenkrollen (360°) ermöglichen leichtgängiges und flexibles Arbeiten
 - 2-teiliges robustes Saugrohr
 - Überlaufschutz durch Schwimmventil
 - Praktische Halterung am Sauger für griffbereites und aufgeräumtes Zubehör
 - 5 m Kabel ermöglicht großen Aktionsradius
 - Zubehör: Bürsten-/Fugenaufsatz und Nass-/Trockenbürste, auswaschbarer Permanentfilter
- 220–240 V, 50/60 Hz, 1600 W max.
■ BxHxT ca. 340 x 500 x 340 mm



Auch ideal für den Einsatz auf Laminat-, Teppichböden etc. geeignet

Zubehör: Bürst- und Fugendüse

Art.-Nr. 609 176
EAN 4 004 470 901 764

VE 1

Art.-Nr. 609 173
EAN 4 004 470 901 733

VE 1



Art.-Nr. 690 000
EAN 4 004 470 900 002

VE 1





90

Glas-Personenwaage PW 1417 CB

- Elektronische Glas-Personenwaage mit gut lesbarem LCD-Display
- Maßeinheit in kg, lb, st (umschaltbar)
- Messbereich von 2,5–150 kg (in 100 g-Schritten)
- Pflegeleichte Stehfläche
- Sicherer Stand durch Anti-Rutschfüße
- Automatische Abschaltung (verlängert die Batterielebensdauer)
- Batteriebetrieb: 1x CR 2032 (Batterie nicht enthalten)
- B x H x T ca. 330 x 300 x 250 mm

Glas-Personenwaage PW 1418 CB

- Elektronische Glas-Personenwaage mit gut lesbarem LCD-Display
- Maßeinheit in kg, lb, st (umschaltbar)
- Messbereich von 2,5–150 kg (in 100 g-Schritten)
- Pflegeleichte Stehfläche
- Sicherer Stand durch Anti-Rutschfüße
- Automatische Abschaltung (verlängert die Batterielebensdauer)
- Batteriebetrieb: 1x CR 2032 (Batterie nicht enthalten)
- B x H x T ca. 320 x 320 x 25 mm

● Art.-Nr. 614 171
EAN 4 004 470 141 719 VE 6



● Art.-Nr. 614 181
EAN 4 004 470 141 818 VE 6





Fußmassage-Gerät FM 8000 CB

- Intensiver Whirlpooleffekt
- Massagenoppen zur Stimulierung der Fußreflexzonen
- Zusätzliche Massagerolle für punktuelle Fußreflexzonenmassage (herausnehmbar)
- Beheizte Fußauflage
- 4-Stufenschalter:
 - 0 = Aus
 - 1 = Massage
 - 2 = Wärme/Whirl
 - 3 = Wärme/Whirl/Massage
- Anwendung mit und ohne Wasser möglich
- Spritzschutz (abnehmbar)
- Wasserstandsmarkierung
- Ausschüttmulde
- Große, gummierte Füße für rutschsicheren Stand

- 230 V, 50 Hz, 90 W
- BxHxT ca. 300 x 120 x 380 mm

Massagegerät CB 865

- 3 Funktionen:
 - Massage
 - Infrarotwärme
 - Massage mit Infrarotwärme
- 4 verschiedene Massageaufsätze:
 - 2x Punktkonzentratoren
 - Flächenmassierer
 - Gesichtsmassierer
- Sehr leiser Motor


- 230 V, 50 Hz, 13 W
- BxHxT ca. 240 x 70 x 75 mm

NEW! Nasen-/Ohrhaarentferner NE 8008 CB

- Entfernt lästige Nasen- und Ohrhaare leicht und komfortabel
- Inkl. Licht zur präzisen Körperpflege
- Edstahlscherkopf zur Reinigung abnehmbar
- Ein-/Ausschalter
- Inkl. Abdeckkappe für Scherkopf

- Batteriebetrieb: 1x 1,5 V (AA) (Batterien nicht enthalten)
- BxHxT ca. 30 x 130 x 35 mm

91



4 verschiedene Massageaufsätze



Inkl. Licht zur präzisen Körperpflege



Verkaufsfördernde Sichtverpackung

Art.-Nr. 680 000
EAN 4 004 470 800 005

VE 3



Art.-Nr. 608 650
EAN 4 004 470 086 508

VE 6



Art.-Nr. 680 080
EAN 4 004 470 800 807

VE 12





2in1

Haar-/Bartschneidemaschine HSM 8006 CB

- Edelstahl-Präzisionsscherkopf für einen gleichmäßigen Haarschnitt
- Edelstahlklinge
- Stufenlose Schnittlängenregulierung für effizienten Einsatz der Kammaufsätze
- Kammaufsätze für 4 Schnittlängen: 3, 6, 9, 12 mm
- Soft Touch-Griffeinlage für eine sichere Handhabung
- Zubehör: 4 Kammaufsätze, Reinigungsbürste, Scherkopfschutz, Aufhängeöse
- 220–240 V, 50 Hz, 10 W max.
- BxHxT ca. 65 x 200 x 55 mm

Haarschneide-Set HSM 8007 NE CB

Haar- und Bartschneidemaschine:

- Edelstahl-Präzisionsscherkopf für einen gleichmäßigen Haarschnitt
- Edelstahlklinge
- Stufenlose Schnittlängenregulierung für effizienten Einsatz der Kammaufsätze
- Kammaufsätze für 4 Schnittlängen: 3, 6, 9, 12 mm
- Soft Touch-Griffeinlage für eine sichere Handhabung
- Zubehör: 4 Kammaufsätze, Frisierkamm, Reinigungsbürste, Scherkopfschutz, Aufhängeöse
- 230–240 V, 50 Hz, 10 W max.
- BxHxT ca. 65 x 200 x 55 mm

Nasen-/Ohrhaarentferner:

- Entfernt lästige Nasen- und Ohrhaare leicht und komfortabel
- Edelstahl-Scherkopf zur Reinigung abnehmbar
- Inkl. Abdeckkappe für Scherkopf
- Batteriebetrieb: 1x 1,5 V (AA) (Batterien nicht enthalten)
- BxHxT ca. 28 x 130 x 30 mm



Art.-Nr. 680 061
EAN 4 004 470 800 616 VE 12



Art.-Nr. 680 071
EAN 4 004 470 800 715 VE 10





Keramik

Haarglätter HC 834 CB

- Ideal für Trendfrisuren
- Vollkeramikplatten für gleichmäßige, schonende Wärmeverteilung
- Problemloses Glätten durch konstante, langanhaltende Temperatur
- Kurze Aufheizzeit
- Handliches Design
- Soft-Touch
- Ein-/Ausschalter
- Aufhängeöse

- 230 V, 50 Hz, 20 W
- BxHxT ca. 43 x 45 x 285 mm

Lockenzange HC 8001 CB

- Lockenzange verchromt
- Problemloses Styling durch konstante, langanhaltende Temperatur
- Kurze Aufheizzeit
- Kontrollleuchte
- Soft-Touch Gehäuse
- Kabelzuführung über 360° Drehgelenk
- Ein-/Ausschalter
- Inkl. Abstellhilfe

- 230 V, 50 Hz, 25 W
- BxHxT ca. 280 x 35 x 70 mm

Lockenstab CB 856

- 2 Leistungsstufen
- Ausrolltaste für Rundbürste
- Ergonomisch geformter Griff
- Kabelzuführung über 360° Drehgelenk
- Überhitzungsschutz

- 230 V, 50 Hz, 300 W
- BxHxT ca. 320 x 50 x 50 mm



Lockenstab
HAS 887 CB

- Kraftvolle 550 Watt
- 2 Leistungsstufen und Kaltstufe „Cool Shot“
- Inkl. 3 Aufsätze: Volumenstyler, Rundbürste, Normalbürste
- Ausrolltaste für Aufsätze
- Spannungsversorgung umschaltbar
- Überhitzungsschutz

- 110/230 V, 50/60 Hz, 550 W
- B x H x T ca. 305 x 45 x 45 mm

Reise-Haartrockner
CB 818

- Kompakter Sport-Haartrockner
- 2 Temperatur-/Leistungsstufen
- Abnehmbare Formdüse
- Spannungsversorgung umschaltbar
- Aufhängeöse
- Praktische Klarsichttasche

- 120/230 V, 50/60 Hz, 1200 W max.
- B x H x T ca. 130 x 195 x 70 mm



Inkl. Volumenstyler, Rundbürste, Normalbürste

● Art.-Nr. 608 879
● EAN 4 004 470 715 484 VE 12

●
●
● Art.-Nr. 608 189
 EAN 4 004 470 081 893 VE 12



Haartrockner HT 8002 CB

- Kompakter Reisehaartrockner
- 2 Temperatur-/Leistungsstufen
- Formdüse 360° drehbar (abnehmbar)
- Gummiprofil am Gehäuse für rutschsicheres Ablegen
- Überhitzungsschutz
- Aufhängeöse

- 230 V, 50 Hz, 1200 W
- BxHxT ca. 111 x 210 x 75 mm

Haartrockner HTD 8005 CB

- Kompakter Reisehaartrockner
- Klappgriff
- 2 Temperatur-/Leistungsstufen
- Formdüse 360° drehbar (abnehmbar)
- Soft-Touch Gehäuse
- Inkl. Volumendiffuser
- Inkl. Klarsichttasche zur praktischen Aufbewahrung und für unterwegs
- Spannungsversorgung umschaltbar: 110/230 V
- Aufhängeöse

- 230 V, 50 Hz, 1300 W max.
- BxHxT ca. 170 x 235 x 75 mm

Profi-Haartrockner HTD 843 CB

- Profi-Haartrockner mit leistungsstarken 2000 Watt
- 3 Temperatur-/Leistungsstufen
- 2 Gebläsestufen
- Kaltstufe „Cool Shot“
- Professioneller Volumendiffuser und Formdüse
- Gummierte Oberfläche für rutschsicheres Ablegen
- Überhitzungsschutz
- Aufhängeöse

- 230 V, 50 Hz, 2000 W
- BxHxT ca. 210 x 235 x 90 mm



Profi-Haartrockner
HTD 889 CB

- Profi-Haartrockner mit 2000 Watt
- 3 Temperatur-/Leistungsstufen
- 2 Gebläsestufen
- Kaltstufe „Cool Shot“
- Professioneller Volumendiffusor und Formdüse
- Lufteinlassfilter herausnehmbar
- Gummiertes Gehäuse für rutschsicheres Ablegen
- Soft-Touch Griff
- Überhitzungsschutz
- Aufhängeöse

- 230 V, 50 Hz, 2000 W max.
- B x H x T ca. 270 x 270 x 90 mm

Profi-Haartrockner
HTD 899 CB

- Profi-Haartrockner mit 2200 Watt
- 3 Temperatur-/Leistungsstufen
- 2 Gebläsestufen
- Kaltstufe „Cool Shot“
- Professioneller Volumendiffusor und Formdüse
- Lufteinlassfilter (herausnehmbar)
- Eindrehabarer Griff (platzsparend)
- Soft Touch-Gehäuse
- Inkl. Reisebeutel mit Seilzug
- Überhitzungsschutz
- Aufhängeöse

- 230 V, 50 Hz, 2200 W
- B x H x T ca. 245 x 255 x 85 mm



Inkl. Reisebeutel



Eindrehabarer Griff

● **Art.-Nr. 608 891**
EAN 4 004 470 088 915 VE 6



● **Art.-Nr. 608 996**
EAN 4 004 470 089 967 VE 6





Ø 23 cm

NEW! Tischventilator
VL 1137 CB

- Oszillierend (abschaltbar)
- Neigungswinkel verstellbar
- Metallschutzgitter
- Sicherer Stand
- Ø ca. 23 cm
- 2 Geschwindigkeitsstufen
- 3-Stufenschalter (0-1-2)
- Praktischer Tragegriff

- 220–240 V, 50/60 Hz, 30 W
- BxHxT ca. 275 x 375 x 220 mm



Ø 30 cm

NEW! Tischventilator
VL 1138 CB

- Oszillierend (abschaltbar)
- Neigungswinkel verstellbar
- Metallschutzgitter
- Sicherer Stand
- Ø ca. 30 cm
- 3 Geschwindigkeitsstufen
- 4-Stufenschalter (0-1-2-3)
- Praktischer Tragegriff

- 220–240 V, 50/60 Hz, 40 W
- BxHxT ca. 340 x 480 x 245 mm

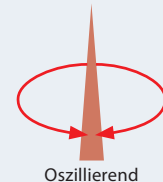
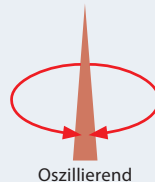
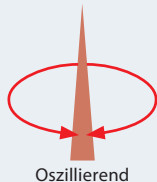


Ø 40 cm

NEW! Standventilator
VL 1139 S CB

- Oszillierend (abschaltbar)
- Höhenverstellbar
- Neigungswinkel verstellbar
- Metallschutzgitter
- Sicherer Stand
- Ø ca. 40 cm
- 3 Geschwindigkeitsstufen
- 4-Stufenschalter (0-1-2-3)
- Praktischer Tragegriff

- 220–240 V, 50/60 Hz, 45 W
- BxHxT ca. 430 x 1250 x 640 mm



● Art.-Nr. 611 370
EAN 4 004 470 611 373 VE 4



● Art.-Nr. 611 380
EAN 4 004 470 611 380 VE 4



● Art.-Nr. 611 390
EAN 4 004 470 611 397 VE 3





Heizlüfter
HL 1095 CB

- 2 Heizstufen (1000/2000 W max.)
- Kaltstufe (Ventilator)
- Stufenlos regelbarer Thermostat
- Kontrollleuchte
- 2 unterschiedliche Aufstellmöglichkeiten
- Sicherer Stand
- Stabiler Tragegriff
- Überhitzungsschutz

- 220–240 V, 50 Hz, 1800–2000 W
- BxHxT ca. 248 x 120 x 250 mm



2 unterschiedliche Aufstellmöglichkeiten

Heizlüfter
HL 1096 CB

- 2 Heizstufen (1000/2000 W)
- Kaltstufe (Ventilator)
- Stufenlos regelbarer Thermostat
- Kontrollleuchte
- Sicherer Stand
- Stabiler Tragegriff
- Überhitzungsschutz

- 220–240 V, 50 Hz, 2000 W
- BxHxT ca. 230 x 138 x 262 mm

NEW! **Luftentfeuchter**
LE 1150 CB

- Entfeuchtungsleistung: 12 l/24 h
- Luftumwälzung in m³: Stufe 1: ca. 100 m³/h; Stufe 2: ca. 140 m³/h
- LED-Display (blau beleuchtet)
- Anzeige der Luftfeuchtigkeit
- Elektronische Luftfeuchtigkeitsregelung
- Gewünschte Luftfeuchtigkeit von 40–80% einstellbar
- 24 Stunden-Timer
- 1 Liter Wassertank (entnehmbar)
- Ausklappbarer Tragegriff
- Praktische Laufrollen
- Autostopp + Warnsignal bei vollem Behälter
- Geräuscharm
- Herausnehmbare Luftfilter (leicht zu reinigen)
- Schlauchanschluss für permanenten Wasserablauf
- Inkl. Wasserschlauch (1 m)
- Ein-/Ausschalter
- Kühlmittel: R134A
- Ideal für Räume von bis zu 15 m²
- 220–240 V, 50 Hz, 220 W
- BxHxT ca. 280 x 520 x 185 mm



LED-Display



Schlauchanschluss für permanenten Wasserablauf

● Art.-Nr. 610 950
EAN 4 004 470 109 504 VE 4



● Art.-Nr. 610 960
EAN 4 004 470 109 603 VE 4



● Art.-Nr. 611 509
EAN 4 004 470 115 093 VE 2





NEW! Kühlbox
KB 9486 CB


NEW! Kühlbox
KB 9487 CB

- Zum Kühlen und Warmhalten geeignet
- Ideal für Camping, Reise und Einkauf
- Fassungsvermögen (Bruttinhalt): ca. 25 Liter max.
- Gleichmäßige Kühlung durch integrierten Ventilator
- Starkes, wartungsfreies Peltier Kühl-/Heizsystem
- Energiesparfunktion
- Doppelwandiges Kunststoffgehäuse mit hochwertiger Isolierung
- Spezielles Dichtungsgummi im Deckel reduziert Kondenswasserbildung
- 2 Kontrollleuchten für Kühl- und Warmhaltefunktion
- Klappbarer Tragegriff
- Deckel abnehmbar
- Zubehör: 12 Volt-Anschlusskabel (abnehmbar), 230 Volt-Anschlusskabel (abnehmbar)

- Spannungsversorgung:
 - Netzteilanschluss: DC 12 V, 40/48 W
 - Netzteilanschluss: AC 220–240 V, ~ 50/60 Hz, 52/58 W, 11 W (ECO-Modus)
- BxHxT ca. 405 x 435 x 300 mm



Für alle handelsüblichen 0,75/1,0/1,5-Liter Flaschen




- Zum Kühlen und Warmhalten geeignet
- Ideal für Camping, Reise und Einkauf
- Fassungsvermögen (Bruttinhalt): ca. 30 Liter max.
- Gleichmäßige Kühlung durch integrierten Ventilator
- Starkes, wartungsfreies Peltier Kühl-/Heizsystem
- Energiesparfunktion
- Doppelwandiges Kunststoffgehäuse mit hochwertiger Isolierung
- Spezielles Dichtungsgummi im Deckel reduziert Kondenswasserbildung
- Kontrollleuchte für Kühl- und Warmhaltefunktion
- Klappbarer Tragegriff
- Deckel abnehmbar
- Kabelstaufach
- Zubehör: 12 Volt-Anschlusskabel, 230 Volt-Anschlusskabel

- Spannungsversorgung:
 - Netzteilanschluss: DC 12 V, 40/48 W
 - Netzteilanschluss: AC 220–240 V ~ 50/60 Hz, 52/58 W, 8 W (ECO-Modus)
- BxHxT ca. 440 x 445 x 300 mm



Für alle handelsüblichen 0,75/1,0/1,5-Liter Flaschen



Art.-Nr. 694 861
EAN 4 004 470 948 615

VE 1



Art.-Nr. 694 871
EAN 4 004 470 948 714

VE 1





Weinkühler KSW 344

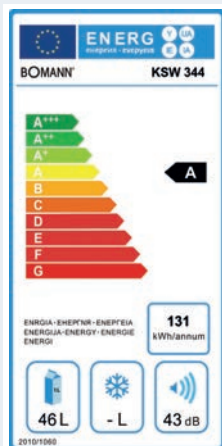
- Flaschenkapazität: 16 à 0,75 Liter
- Nutzinhalt: 46 Liter
- Bedienfeld mit LED-Display (blau beleuchtet)
- Elektronische Temperaturregung und -einstellung
- Umweltfreundlich, ohne Kühlmittel

Allgemein

- Weintemperierschrank
- Thermoelektrische Kühlung
- Klimaklasse N (+16 °C bis +32 °C)
- Geräuscharm 43 dBA, keine Vibration
- Kein Kompressor

Ausstattung

- Digitale Temperatureinstellung und -anzeige (blau beleuchtet)
- Regelbarer Temperaturbereich: +11 °C bis +18 °C, max. 14 °C unter Umgebungstemperatur
- Innenraumbeleuchtung: LED (separat schaltbar)
- 3 herausnehmbare Chromablagen (ca. B 35,0 x T 26,5 cm)
- Tür aus doppelter Verglasung und integriertem Türgriff
- Gehäusefarbe: schwarz, Türrahmen: silber
- Verstellbare Standfüße
- 230 V~, 70 W
- B x H x T ca. 420 x 520 x 480 mm



Weinkühler KSW 345

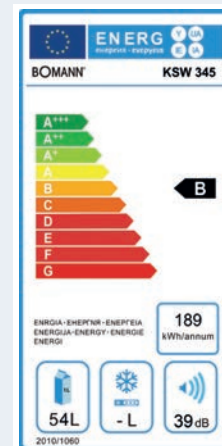
- Flaschenkapazität: 18 à 0,75 Liter
- Nutzinhalt: 54 Liter
- Bedienfeld mit LED-Display (blau beleuchtet)
- Elektronische Temperaturregung und -einstellung
- Umweltfreundlich, ohne Kühlmittel

Allgemein

- Weintemperierschrank
- Thermoelektrische Kühlung
- Klimaklasse N (+16 °C bis +32 °C)
- Geräuscharm 39 dBA, keine Vibration
- Kein Kompressor

Ausstattung

- Digitale Temperatureinstellung und -anzeige (blau beleuchtet)
- Regelbarer Temperaturbereich: +11 °C bis +18 °C, max. 14 °C unter Umgebungstemperatur
- Innenraumbeleuchtung: LED (separat schaltbar)
- 5 herausnehmbare Chromablagen (ca. B 27,5 x T 26,5 cm)
- Tür aus doppelter Verglasung und integriertem Türgriff
- Gehäusefarbe: schwarz, Türrahmen: silber
- Verstellbare Standfüße
- 230 V~, 70 W
- B x H x T ca. 345 x 636 x 515 mm



● Art.-Nr. 734 400
EAN 4 004 470 734 409 VE 1



● Art.-Nr. 734 500
EAN 4 004 470 734 508 VE 1





Ersatzgläser für Joghurt-Maker

Ersatzgläser für Joghurt-Maker JM 1025 CB

Art.-Nr. 251 125

EAN 4006 160 511 253

VE 4

Ersatzpatronen für Dampf bügelstation

Ersatzpatronen für DBS 778 CB, DBS 783 CB

Art.-Nr. 8 934 610

EAN 4006 160 632 583

VE 3

Ersatzpatronen für DBS 792 CB

Art.-Nr. 8 936 110

EAN 4006 160 632 606

VE 3

Ersatzrollen für Folienschweißgerät

Ersatzrollen für FS 1014 CB

Art.-Nr. 282 020

EAN 4 006 160 820 201

VE 10

Staubbeutel



Weitere Zubehörartikel finden Sie unter www.bomann.de

Bodenstaubsauger	Artikel-Nr.	EAN Nr.	Bomann-Bezeichnung	Swirl-Bezeichnung
BS 902 CB	282193	4004470 821932	SSB 98	Y 98
BS 911 CB	282047	4006160820478	SSB 101	Y 05
CB 925	309250	4004470 309256	B 45	Y 101
CB 917/918/929	282049	4006160 820492	SSB 104	Y 104
CB 940	282047	4006160 820478	SSB 101	Y 93
CB 941	309410	4004470 309416	B 49	Y 101
CB 942	282047	4006160 820478	SSB 101	Y 101
CB 946	282193	4006160 821932	B 52/SSB 98	Y 98
CB 948	282047	4006160 820478	SSB 101	Y 101
CB 949	282047	4006160 820478	SSB 101	Y 05
CB 950	282207	4006160 822076	SSB 30	Y 30
CB 952/953	282049	4006160 820492	SSB 104	Y 104
CB 957	282047	4006160 820478	SSB 101	Y 101
BS 961 CB	282047	4006160 820478	SSB 101	Y 101
CB 962	282049	4006160 820492	SSB 104	Y 104
CB 965	282047	4006160 820478	SSB 101	Y 93
CB 966	282047	4006160 820478	SSB 101	Y 05
BS 968 CB	282193	4006160 821932	SSB 98	Y 298
BS 973 CB / BS 986 CB	282193	4006160 821932	SSB 98	Y 298
BS 974 CB	282193	4006160 821932	SSB 98	Y 298
BS 976 CB	–	–	–	Y 293
BS 980 CB	282047	4006160 820478	SSB 101	Y 50
BS 981 CB	–	–	–	R 23
BSS 982 CB	8126102	–	BSS 1261	R 23
BS 985 CB / BS 988 CB	282047	4006160 820478	SSB 101	Y 93
BS 987 CB	282047	4006160 820478	SSB 101	Y 101
BS 989 CB	282193	4006160 821932	SSB 98	Y 98
CB 991	282047	4006160 820478	SSB 101	Y 05
CB 992	282193	4006160 821932	SSB 98	Y 98
CB 993	282207	4006160 822076	SSB 30	Y 230
BS 9010 CB / BS 9011 CB / BS 9014 CB / BS 9015 CB	282047	4006160 820478	SSB 101	–

Filter-Sets



Bodenstaubsauger	Artikel-Nr.	EAN Nr.	Bomann-Bezeichnung
BS 912 CB	8912800	–	Filterset BS 1280
CB 954	282840	4006160 828405	Filterset BS 1228
CB 955	612290	4006160 122909	Filterset BS 1229
CB 956	282862	4006160 828627	Filterset BS 1236
BS 958 CB	282918	4006160 829181	Filterset BS 1273
CB 964	282886	4006160 828863	Filterset BS 1240
BS 970 CB	271576	4006160 715767	Filterset BS 1247
BS 971 CB	282906	4006160 829068	Filterset BS 1248
BS 972 CB	282907	4006160 829075	Filterset BS 1249
BS 975 CB	282914	4006160 829143	Filterset BS 1253
BS 979 CB	271596	4006160 715965	Filterset BS 1256
BS 983 CB	282907	4006160 829075	Filterset BS 1249
BS 984 CB	271575	4006160 715750	Filterset BS 1255
CB 997	282850	4006160 828504	Filterset BS 1234



HEPA-Filter

Bodenstaubsauger	Artikel-Nr.	EAN Nr.	Bomann-Bezeichnung
CB 939	209390	4004170 093905	–
CB 950	282203	4006160 822038	Filter BS 1224







BOMANN®

C. Bomann GmbH
Heinrich-Horten-Straße 17
47906 Kempen
Germany

Telefon: +49 2152 8998-0
Telefax: +49 2152 8998-911

mail@bomann.de
www.bomann.de