

Emax Hausgeräte



Einbaugeräte

Standherde



Inhaltsverzeichnis

	Seite
Über uns	3
Kundendienst Kontaktdaten	4
Elektro Einbauherde	5 - 8
Elektro Backöfen	9 - 11
Elektro Kochfelder, herdgebunden	12 - 16
Elektro Kochfelder, autark	17 - 21
Gas Einbaubackofen	22
Gas-Elektro, Gas-Gas Einbauherd	23 - 25
Gas Kochfelder, herdgebunden	26 - 27
Gas Einbaukochfeld, autark	28 - 30
Unterbauherd	31
Elektro Standherd	32 - 37
Gas Elektro Standherd	38
Gas Standherd	39 - 40
Technische Informationen	41 - 43



Über uns

Die Emax Vertriebsgesellschaft mbH mit Sitz in Herne wurde im März 2004 gegründet. Gründungsgesellschafter und treibende Kraft waren Herr Heinz Simon und Herr Ingo Müller-Roden. Die Ziele der Gesellschaft waren und sind noch heute die Belieferung des Groß- und Einzelhandels mit preiswerten, aber qualitativ hochwertigen Haushaltsgeräten.

Dabei verstand sich Emax von Anfang an als Fortsetzung der Marke Seppelfricke aus Gelsenkirchen. So wurde eine frühere Schwestergesellschaft von Seppelfricke, die Elekthermax Kft in Ungarn, ebenfalls Gründungsgesellschafter. Elekthermax war Hersteller für Geräte, die zuvor unter der Marke Seppelfricke vertrieben wurden. Nachdem der Vertrieb dieser Geräte unter dieser Marke eingestellt werden sollte, entschieden die Geschäftsführung der Elekthermax Kft und die Herren Simon und Müller-Roden die Fortführung dieser Geschäftstätigkeit unter anderer Marke **Em@x**.

Im Jahr 2010 schied die Elekthermax Kft. als Gesellschafter aus, die Fertigung der Geräte wurde jedoch schon im Jahr 2008 auf renommierte Hersteller im europäischen Ausland übertragen, die seitdem in unserem Auftrag und nach unserer Spezifikation Emax Geräte herstellen.

Die Gesellschaft wurde 2010 umbenannt und firmiert seitdem unter Emax Hausgeräte GmbH in Herne. Im Oktober 2013 ist unser Gründungsmitglied Heinz Simon nach mehr als 45 Jahren in den verdienten Ruhestand verabschiedet worden. Ebenfalls seit Oktober 2013 ist Frau Marion Schwenger für Emax tätig. Frau Schwenger hat die Aufgaben von Herrn Simon übernommen und ist für alle Tätigkeiten im Bereich Auftragsbearbeitung und Rechnungsstellung verantwortlich. Zudem übernimmt sie vielfältige Aufgaben in der Kommunikation mit unseren Kunden sowie die komplette Bearbeitung von Kundendienst- oder Ersatzteilfragen.

Frau Schwenger verfügt über sehr viel Erfahrung im Bereich Weiße Ware, war sie doch lange Jahre in verantwortlicher Position bei Seppelfricke in Gelsenkirchen tätig.

Herr Müller-Roden ist Geschäftsführer und verantwortet insbesondere den Bereich Vertrieb, Produktmanagement, Einkauf sowie alle strategischen Fragen. Ursprünglich als Dipl.-Ing. für den Bereich Bergbau ins Berufsleben gestartet, fand er im Januar 1993 den Weg vom Schwarzen Gold zur Weißen Ware, indem er als Assistent der Geschäftsleitung bei EBD Waschmaschinenfabrik in Duisburg den Einstieg fand. 1997 wurde er dort Geschäftsführer und verließ das Unternehmen im Jahr 2004, um seine Tätigkeit bei Emax fortzuführen.

Gute Qualität zu günstigen Preisen zu liefern ist unsere oberste Zielsetzung. Daher legen wir besonderen Wert auf die Inspektion der Fertigungsstätten, die unsere Produkte produzieren, sowie generell auf die Auswahl der Lieferanten. Durch eine enge Zusammenarbeit mit unserem technischen Kundendienst versuchen wir, sollte es zu einem Geräteausfall kommen, aufgetretene Probleme schnell und ohne Komplikationen zu beheben. Daher wird unser Ersatzteillager zentral beim Kundendienst geführt. Auch bei zukünftigen neuen Produkten werden wir uns von der Maxime leiten lassen, nur mit zuverlässigen Lieferanten zusammenzuarbeiten, und nur qualitativ hochwertig verarbeitete Produkte anzubieten. Nur so können wir sicherstellen, dass unsere Kunden mit unseren Produkten zufrieden sind. Und das ist unser Ziel.

Auch in der Zukunft liegt unser Fokus auf einer vertrauensvollen Zusammenarbeit mit unseren Kunden aus dem technischen Groß- sowie Einzelhandel und der Präsentation einer interessanten Produktpalette. Insbesondere wollen wir auch weiterhin spezielle Lösungen realisieren und sowohl im Bereich Gas als auch bei Elektrogeräten ein interessanter Partner sein.

Mit freundlichen Grüßen

Ihr Em@x Team



Kundendienst Ersatzteile Zubehör

<p>EGS Service</p> <p>Elektrogeräte-Kundendienst GmbH</p> <p>Dieselstr. 1 33397 Rietberg</p> <p>Hotline: 02944 - 9716796 Fax: 02944 - 971677 E-mail: kontakt@egs-gmbh.de</p> <p>Für Reparaturen und Ersatzteile</p>

Geräteart	
Elektro-Standardherde	SEH 642 KC; SEH 604 SEH 542 KC; SEH 540 KC SEH 505 K; SEH 504
Gas-Standardherde	SGEH 550 K SGH 540 Z SGH 640 Z
Einbauherde / Einbaubacköfen	EH 810-1 K; EH 610-1 K EH 510-1 K; EH 510-4 K EHS 410-1; EHS 410-4 EB 930-1 AK; EB 830-1 AK; EB 630-1 K GB 650-1 GK; GEEH 621-1K; GGEH 710-1 GK GGEH 610-1
Unterbauherde	UEV 500; UEV 500 K
Kochfelder	CR 630-1; CRS 602-1; CRS 500-1 CRA 6642-1 SL; CRA 6322-1; CRA 6600-5; CRA 660-1 CRAI 6724-1CRAI 670-1 EM 60-1; EM 50 GEM 65-5; GEM 60-1 GEMA 750-1; GEMA 610-1



BESCHREIBUNG	EH 810-1 K
Front	Edelstahl, Vollglastür
Energieeffizienz	A
Konventionelle Beheizung; Umluft / Heißluft	790 Watt / 940 Watt
Gesamtleistung	ca. 2300 Watt
Backofenvolumen	57,2 L (mittel)
Betriebsanzeige	Kochstellen und Backofen
Versenkbare Schaltknöpfe / Energieregulung	✓ / ✓
Gehäusekühlung / Vollglas Innentür	✓ / ✓
Backofentür abnehmbar / Licht	✓ / ✓
Teleskopschienen nachrüstbar	✓
Beheizungsarten	6
Ober- Unterhitze / Umluft mit Ober/Unterhitze	✓ / ✓
Grill / Umluftgrillen	✓ / ✓
Unterhitze mit Umluft / Heißluft	✓ / ✓
Zubehör	1 Backblech emailliert, 1 Grillrost
Nischenmaß (H x B x T) cm	60 x 56 x 55
Gerätemaß	Siehe Einbauskitze S. 41
Passendes Kochfeld	CR 630-1
Artikelnummer	205005
EAN-Nummer	4260066060813



BESCHREIBUNG	EH 610-1 K
Front	Edelstahl, Vollglastür
Energieeffizienz	A
Konventionelle Beheizung; Umluft / Heißluft	790 Watt / 940 Watt
Gesamtleistung	ca. 2300 Watt
Backofenvolumen	57,2 L (mittel)
Betriebsanzeige	Kochstellen und Backofen
Kochstellenregler	Energeregler
Gehäusekühlung / Vollglas Innentür	✓ / ✓
Backofentür abnehmbar / Licht	✓ / ✓
Teleskopschienen nachrüstbar	✓
Beheizungsarten	4
Ober- Unterhitze / Umluft mit Ober/Unterhitze	✓ / ✓
Grill / Umluftgrillen	✓ / ✓
Zubehör	1 Backblech emailliert, 1 Grillrost
Nischenmaß (H x B x T) cm	60 x 56 x 55
Gerätemaß	Siehe Einbauskitze S. 41
Passendes Kochfeld	CR 630-1
Artikelnummer	205016
EAN-Nummer	4260066061186



BESCHREIBUNG	EH 510-1 K	EH 510-4 K
Front	Edelstahl, Vollglastür	Weiß emailliert, Vollglastür
Energieeffizienz	A	A
Konventionelle Beheizung, Umluft / Heißluft	790 Watt / 940 Watt	
Gesamtleistung	ca. 2300 Watt	
Backofenvolumen	57,2 L (mittel)	
Betriebsanzeige	Kochstellen und Backofen	
Kochstellenregler	7-Takt	
Gehäusekühlung	✓	
Backofentür abnehmbar / Licht	✓	/ ✓
Beheizungsarten	4	
Ober- Unterhitze/ Umluft mit Ober/Unterhitze	✓	/ ✓
Grill / Umluftgrillen	✓	/ ✓
Zubehör	1 Backblech emailliert, 1 Grillrost	
Nischenmaß (H x B x T) cm	60 x 56 x 55	
Gerätemaß	Siehe Einbauskitze S. 41	
Passendes Kochfeld	EM 60-1; CRS 602-1	
Artikelnummer	205003	205004
EAN-Nummer	4260066060790	4260066060806



BESCHREIBUNG	Elektro-Einbauherd EHS 410-1	Elektro Einbauherd EHS 410-4
Front	Edelstahl, Vollglastür	Weiß emailliert, Vollglastür
Energieeffizienz	A	A
Konventionelle Beheizung	790 Watt / 940 Watt	
Gesamtleistung	ca. 2300 Watt	
Backofenvolumen	57,2 L (mittel)	
Betriebsanzeige	Kochstellen und Backofen	
Kochstellenregler	7-Takt	
Gehäusekühlung	✓	-
Backofentür abnehmbar / Licht	✓ / ✓	
Beheizungsarten	3	
Ober- Unterhitze	✓	
Unterhitze	✓	
Grill	✓	
Zubehör	1 Backblech emailliert, 1 Grillrost	
Nischenmaß (H x B x T) cm	60 x 56 x 55	
Gerätemaß	Siehe Einbauskizze S. 41	
Passendes Kochfeld	EM 60-1; CRS 602-1	
Artikelnummer	205001	205002
EAN-Nummer	4260066060776	4260066060783



Die Tür öffnet seitlich mit Türanschlag rechts ab Werk.

Der Türanschlag ist mit wenigen Handgriffen wechselbar.

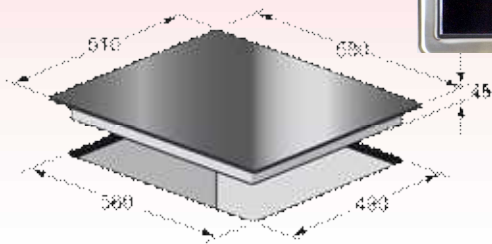
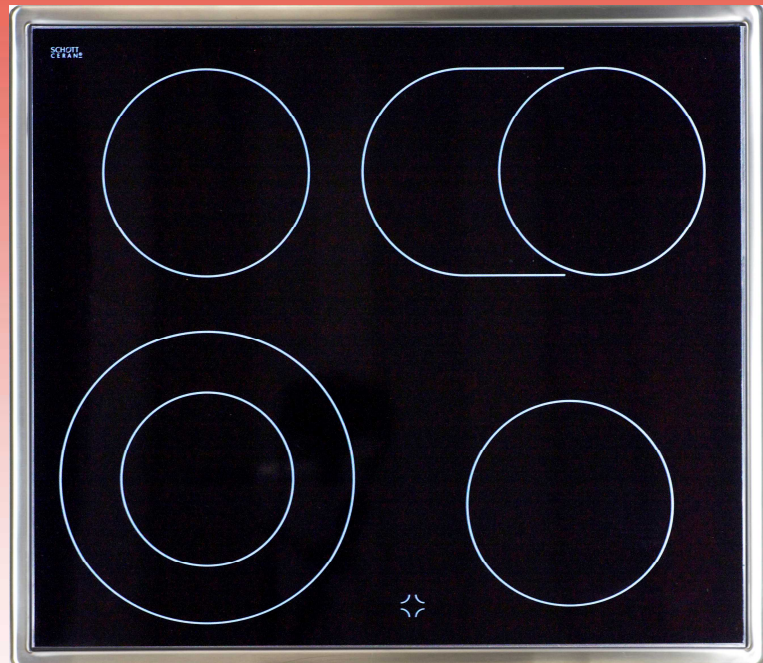
BESCHREIBUNG	EB 930-1 AK
Front	Edelstahl, Vollglastür,
Energieeffizienz	A
Konventionelle Beheizung / Umluft - Heißluft	790 Watt / 940 Watt
Gesamtleistung	ca. 2300 Watt
Backofenvolumen	57,2 L (mittel)
Betriebsanzeige / Uhr	Backofen / ✓
Versenkbare Schaltknöpfe	✓
Gehäusekühlung / Vollglas Innentür	✓ / ✓
Backofentür abnehmbar / Licht	✓ / ✓
Teleskopschienen	1 Ebene
Beheizungsarten	6
Umluft mit Ober/Unterhitze	✓ / ✓
Grill / Umluftgrillen	✓ / ✓
Unterhitze mit Umluft / Heißluft	✓ / ✓
Zubehör	1 Backblech emailliert, 1 Grillrost
Nischenmaß (H x B x T) cm	60 x 56 x 55
Gerätemaß	Siehe Einbauskitze
Artikelnummer	205029
EAN-Nummer	4260066061452



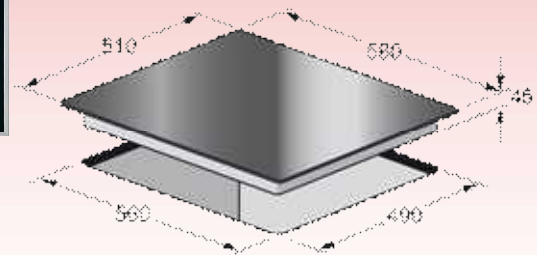
BESCHREIBUNG	EB 830-1 AK
Front	Edelstahl, Vollglastür
Energieeffizienz	A
Konventionelle Beheizung / Umluft - Heißluft	790 Watt / 940 Watt
Installierte Leistung	ca. 2300 Watt
Backofenvolumen	57,2 L (mittel)
Betriebsanzeige / Uhr	Backofen / ✓
Versenkbare Schaltknöpfe	✓
Gehäusekühlung / Vollglas Innentür	✓ / ✓
Backofentür abnehmbar / Licht	✓ / ✓
Teleskopschienen nachrüstbar	✓
Beheizungsarten	6
Ober- Unterhitze / Umluft mit Ober/Unterhitze	✓ / ✓
Grill / Umluftgrillen	✓ / ✓
Unterhitze mit Umluft / Heißluft	✓ / ✓
Zubehör	1 Backblech emailliert, 1 Grillrost
Nischenmaß (H x B x T) cm	60 x 56 x 55
Gerätemaß	Siehe Einbauskitze S. 41
Artikelnummer	205019
EAN-Nummer	4260066061216




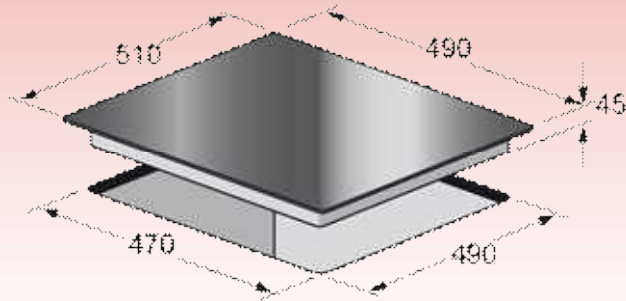
BESCHREIBUNG	EB 630-1 K
Front	Edelstahl, Vollglastür
Energieeffizienz	A
Konventionelle Beheizung / Umluft - Heißluft	790 Watt / 940 Watt
Installierte Leistung	ca. 2300 Watt
Backofenvolumen	57,2 L (mittel)
Betriebsanzeige	Backofen
Gehäusekühlung / Vollglas Innentür	✓ / ✓
Backofentür abnehmbar / Licht	✓ / ✓
Teleskopschienen nachrüstbar	✓
Beheizungsarten	4
Ober- Unterhitze / Umluft mit Ober- / Unterhitze	✓ / ✓
Grill / Umluftgrillen	✓ / ✓
Zubehör	1 Backblech emailliert, 1 Grillrost
Nischenmaß (H x B x T) cm	60 x 56 x 55
Gerätemaß	Siehe Einbauskitze S. 41
Artikelnummer	205018
EAN-Nummer	4260066061209



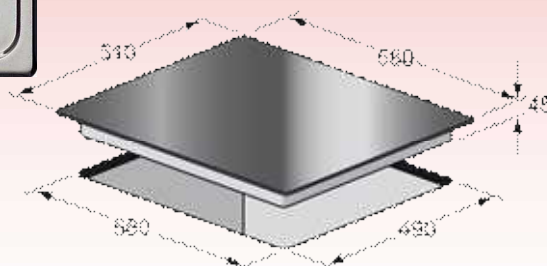

Beschreibung	Glaskeramik Kochfeld CR 630-1
Edelstahlrahmen	✓
Restwärmeanzeige	✓
Kochstellen	4
Kochstelle v.l.	Ø 21/12 cm, 2100 / 700 Watt
Kochstelle h.l.	Ø 14,5 cm, 1200 Watt
Kochstelle h.r.	Ø 14,5 x 25 cm, 1800 / 1000 Watt
Kochstelle v.r.	Ø 14,5 cm, 1200 Watt
Gesamtleistung	6300 Watt
Spannung / Frequenz	220 / 240 V / 50 / 60 Hz
Regelung	Energiegeregelt
Ausschnittmaß (B x T) cm	56 x 49
Gerätemaß (B x T x H) cm	58 x 51 x 4,5
Passender Herd	EH 610-1 K EH 810-1 K
Artikelnummer	205008
EAN-Nummer	4260066060844



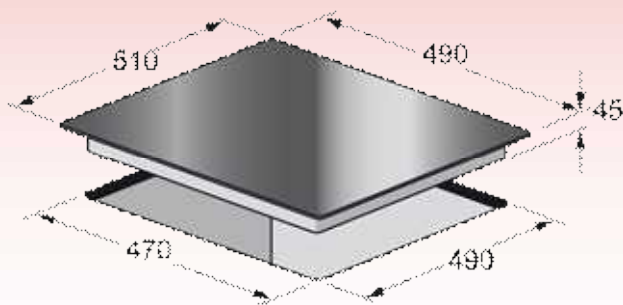
Beschreibung	Glaskeramik Kochfeld CRS 602-1
Alurahmen	✓
Restwärmeanzeige	✓
Kochstellen	4
Kochstelle v.l.	Ø 18 cm, 1800 Watt
Kochstelle h.l.	Ø 14,5 cm, 1200 Watt
Kochstelle h.r.	Ø 18 cm, 1800 Watt
Kochstelle v.r.	Ø 14,5 cm, 1200 Watt
Gesamtleistung	6000 Watt
Spannung / Frequenz	230 / 240 V / 50 / 60 Hz
Regelung	7-Takt
Ausschnittmaß (B x T) cm	56 x 49
Gerätemaß (B x T x H) cm	58 x 51 x 4
Besonderheit	Bitte Hinweise zu Unterbauherden beachten
Passender Herd	UEV 500, UEV 500 K, EH 510-1 K, EH 510-4 K EHS 410-1, EHS 410-4
Gewicht verpackt / unverpackt	9,3 / 8,0 Kg
Verpackungsmaße	680 x 620 x 140 mm
Artikelnummer	1001
EAN-Nummmer	4260066061889



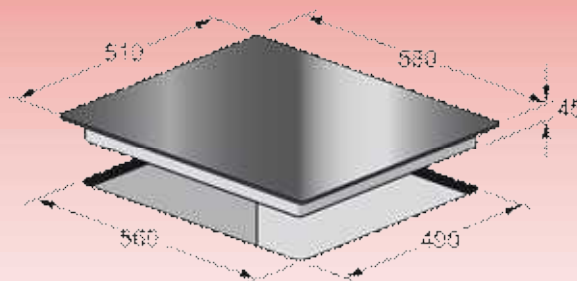
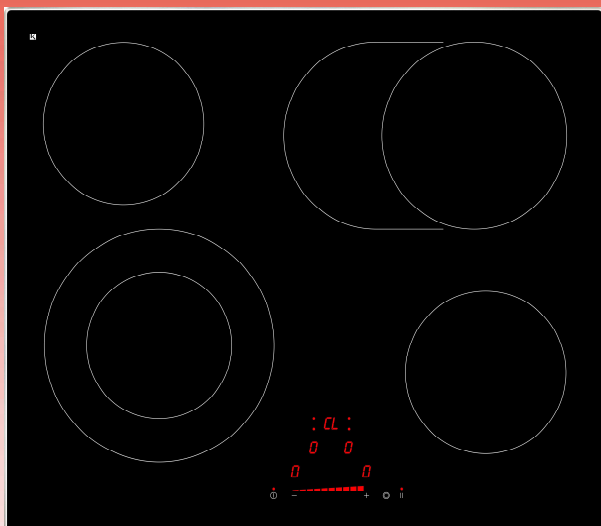
Beschreibung	Glaskeramik Kochfeld CRS 500-1
Alurahmen	✓
Restwärmeanzeige	✓
Kochstellen	4
Kochstelle v.l.	Ø 18 cm, 1800 Watt
Kochstelle h.l.	Ø 14,5 cm, 1200 Watt
Kochstelle h.r.	Ø 18 cm, 1800 Watt
Kochstelle v.r.	Ø 14,5 cm, 1200 Watt
Gesamtleistung	6000 Watt
Spannung / Frequenz	230 / 240 V / 50 / 60 Hz
Regelung	7-Takt
Ausschnittmaß (B x T) cm	47 x 49
Gerätemaß (B x T x H) cm	49 x 51 x 4,5
Besonderheit	Bitte Hinweise zu Unterbauherden beachten
Passender Herd	UEV 500, UEV 500 K
Gewicht verpackt / unverpackt	8,3 / 7,2 Kg
Verpackungsmaße	580 x 580 x 140 mm
Artikelnummer	1000
EAN-Nummer	4260066061438



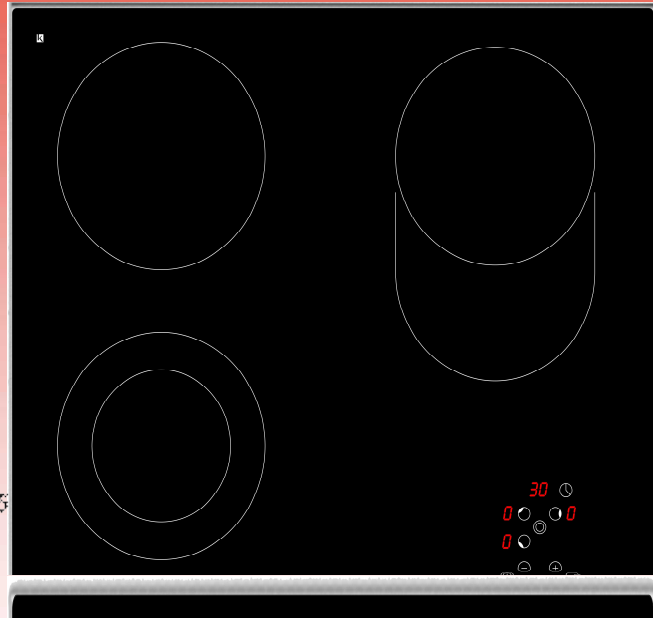
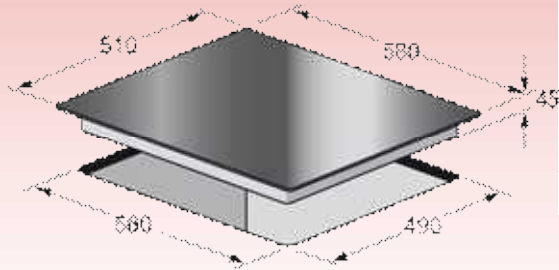
Beschreibung	Einbaukochmulde EM 60 - 1
Edelstahl	✓
Kochstellen / davon Blitz	4 / 1
Blitzkochstelle v.l.	Ø 18 cm, 2000 Watt
Normalkochstelle h.l.	Ø 14,5 cm, 1000 Watt
Normalkochstelle h.r.	Ø 18 cm, 1500 Watt
Normalkochstelle v.r.	Ø 14,5 cm, 1000 Watt
Gesamtleistung	5500 Watt
Spannung / Frequenz	230 / 240 V / 50 / 60 Hz
Regelung	7-Takt
Ausschnittmaß (B x T) cm	56 x 49
Gerätemaß (B x T x H) cm	58 x 51 x 4,5
Passender Herd	UEV 500, UEV 500 K, EH 510-1 K, EH 510-4 K, EHS 410-1, EHS 410-4
Gewicht verpackt / unverpackt	10,0 / 9,0 Kg
Artikelnummer	205006
EAN-Nummer	4260066060820



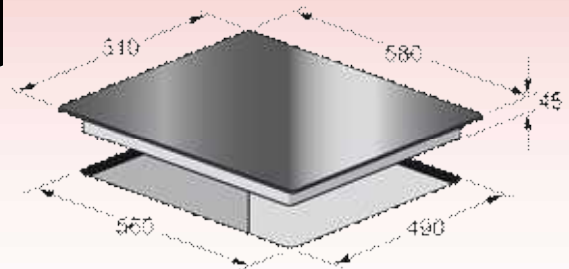
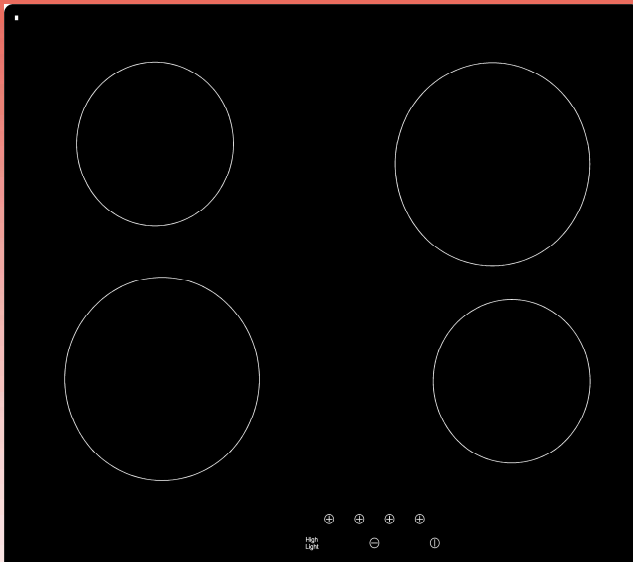
Beschreibung	Elektro-Einbaukochmulde EM 50
Edelstahl	✓
Kochstellen / davon Blitz	4 / 2
Blitzkochstelle v.l.	Ø 18 cm, 2000 Watt
Normalkochstelle h.l.	Ø 14,5 cm, 1000 Watt
Normalkochstelle h.r.	Ø 18 cm, 1500 Watt
Blitzkochstelle v.r.	Ø 14,5 cm, 1500 Watt
Gesamtleistung	6000 Watt
Spannung / Frequenz	230 / 240 V / 50 / 60 Hz
Regelung	7-Takt
Ausschnittmaß (B x T) cm	47 x 49
Gerätemaß (B x T x H) cm	49 x 51 x 4,5
Passender Herd	UEV 500, UEV 500 K, EH 510-1 K, EH 510-4 K, EHS 410-1, EHS 410-4
Gewicht verpackt / unverpackt	9,5 / 8,5 Kg
Artikelnummer	405501
EAN-Nummer	4260066061124




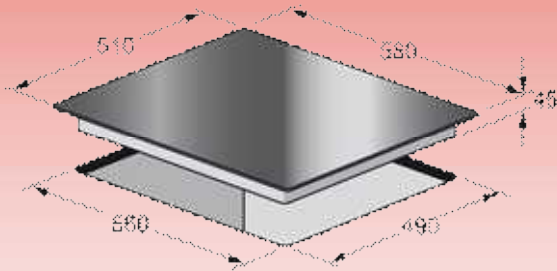
Beschreibung	Glaskeramik Kochfeld CRA 6642-1 SL
Alurahmen	✓
Restwärmeanzeige	✓
Kochstellen	4
Kochstelle v.l.	Ø 14-21 cm, 1000-2200 Watt
Kochstelle h.l.	Ø 14,5 cm, 1200 Watt
Kochstelle h.r.	Ø 17-26,5 cm, 1400-2400 Watt
Kochstelle v.r.	Ø 14,5 cm, 1200 Watt
Gesamtleistung	7000 Watt
Spannung / Frequenz	230 / 240 V / 50 / 60 Hz
Touch Control / Steuerung Frontseite	✓ / ✓
Steuerung über Mono - Slider	✓
Timer	✓
Kindersicherung	✓
Überlaufschutz	✓
Automatische Abschaltung	✓
Ausschnittmaß (B x T) cm	56 x 49
Gerätemaß (B x T x H) cm	58 x 51 x 4,5
Gewicht verpackt / unverpackt	9,3 / 8,0 Kg
Verpackungsmaße	680 x 580 x 140 mm
Passender Backofen	EB 930-1 AK; EB 830-1 AK; EB 630-1 K, GB 650-1 GK
Artikelnummer	1003
EAN-Nummer	4260066062589




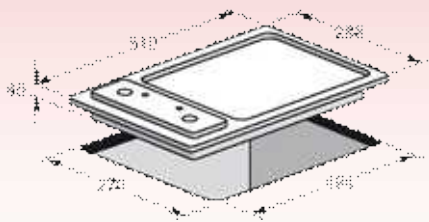
Beschreibung	Autarkes Glaskeramik Kochfeld CRA 6322-1
Alurahmen	✓
Kochstellen	3
Kochstelle v.l.	Ø 18/12 cm, 1700 / 700 Watt
Kochstelle h.l.	Ø 18 cm, 1,8 KW
Kochstelle h.r.	Ø 17x26,5 cm, 2400 /1400 Watt
Gesamtleistung	5900 Watt
Spannung / Frequenz	230/240 V / 50 / 60 Hz
Touch Control / Steuerung	✓ Frontseite rechts
Restwärmeanzeige	✓
Überlaufschutz, Überkochen	✓
Automatische Abschaltung	✓
Kindersicherung	✓
Ausschnittmaß (B x T) cm	56 x 49
Gerätemaß (B x T x H) cm	58 x 51 x 5,5
Abmessungen Verpackung	680 x 580 x 140 mm
Gewicht, verpackt/ unverpackt	9,0/ 7,8 Kg
Passender Backofen	EB 930-1 AK; EB 830-1 AK; EB 630-1 K, GB 650 GK
Artikelnummer	1002
EAN-Nummer	4260066062572



Beschreibung	Autarkes Glaskeramik Kochfeld CRA 6600-5
Rahmenlos	✓
Kochstellen	4
Kochstelle v.l.	Ø 18 cm, 1800 Watt
Kochstelle h.l.	Ø 14,5 cm, 1200 Watt
Kochstelle h.r.	Ø 18 cm, 1800 Watt
Kochstelle v.r.	Ø 14,5 cm, 1200 Watt
Gesamtleistung	6000 Watt
Spannung / Frequenz	230/240 V / 50 / 60 Hz
Touch Control / Steuerung	✓ / Frontseite
Restwärmeanzeige	✓
Überlaufschutz, Überkochen	✓
Kindersicherung / Ankochautomatik	✓ / ✓
Ausschnittmaß (B x T) cm	56 x 49
Gerätemaß (B x T x H) cm	59 x 52 x 4,5
Gewicht verpackt unverpackt	9,3 / 8,0 Kg
Passender Backofen	EB 930-1 AK; EB 830-1 AK; EB 630-1 K GB 650-1 GK
Artikelnummer	105002
EAN-Nummer	4260066061483



Beschreibung	Glaskeramik Kochfeld CRAI 6724-1 B
Induktion	✓
Alurahmen	✓
Restwärmeanzeige	✓
Kochstellen / davon Booster	4 / 2
Kochstelle v.l.	Ø 16 cm, 1400 (Booster 1850) Watt
Kochstelle h.l.	Ø 16 cm, 1400 Watt
Kochstelle h.r.	Ø 20 cm, 1850 (Booster 2100) Watt
Kochstelle v.r.	Ø 16 cm, 1400 Watt
Gesamtleistung	6750 KW
Spannung / Frequenz	220 / 240 V / 50 / 60 Hz
Touch Control / Steuerung	✓ / Frontseite
Automatische Topferkennung	✓
Timer / Kindersicherung	✓ / ✓
Überlaufschutz / Autom. Abschaltung	✓ / ✓
Ausschnittmaß (B x T) cm	56 x 49
Gerätemaß (B x T x H) cm	58 x 51 x 4,5
Gewicht verpackt / unverpackt	9,3 / 8,0 Kg
Verpackungsmaße	680 x 580 x 140 mm
Passender Backofen	EB 930-1 AK; EB 830-1 AK; EB 630-1 K GB 650-1 GK
Artikelnummer	1004
EAN-Nummer	4260066062596



Beschreibung	Elektro-Einbau Kochmulde DOE 300-1	Elektro-Einbau Kochmulde DOC 300-1
Edelstahl	✓	✓
Kochstellen	2	2
Kochstelle vorne, Ø 14,5 cm	1500 Watt, Blitz	1200 Watt
Kochstelle hinten, Ø 18 cm	1500 Watt	1700 Watt
Gesamtleistung	3000 Watt	2900 Watt
Spannung / Frequenz	220 / 240 V / 50 / 60 Hz	220 / 240 V / 50 / 60 Hz
Regelung	7-Takt	7-Takt
Ausschnittmaß (B x T) cm	27 x 49,4	27 x 49,4
Gerätemaß (B x T x H) cm	28,8 x 51,0 x 4,5	28,8 x 51,0 x 4,5
Gewicht verpackt / unverpackt	3,5 / 4,5 Kg	3,5 / 4,5 Kg
Artikelnummer	205013	205014
EAN-Nummer	4260066061155	4260066061162



BESCHREIBUNG	GAS-Einbaubackofen GB 650-1 GK
Front	Edelstahl, Vollglastür
Betriebsanzeige	✓
Gehäusekühlung / Vollglas Innentür	✓ / ✓
Backofentür abnehmbar / Licht	✓ / ✓
Teleskopschienen	1 Ebene
Beheizungsarten	2 + 2
Gas—Konventionell	2,5 KW
Gasgrill	2,2 KW
Umluft zuschaltbar für Unterhitze / Grill	✓ / ✓
Gesamtleistung, elektrisch	70 Watt
Elektrische Einhand- Funkenzündung	✓
Züandsicherung	✓
Propandüsen 50 mbar	✓
Zubehör	Backblech emailliert, Grillrost
Nischenmaß (H x B x T) cm	60 x 56 x 55
Gerätemaß	Siehe Einbauskitze S. 41
Passendes Kochfeld	Alle autarken Kochfelder
Artikelnummer	205028
EAN-Nummer	4260066061445




Hinweis:

Eine Einbau- Kurzanleitung befindet sich auf der Seite : www.emax-hausgeraete.de im Downloadbereich sowie auf der Produktseite dieses Gerätes.

BESCHREIBUNG	GAS-Elektro Einbauherd GEEH 621-1 K
Front	Edelstahl, Vollglastür
Energieeffizienz	A
Konventionelle Beheizung, Umluft / Heißluft	780 Watt, 940 Watt
Gesamtleistung	ca. 2300 Watt
Backofenvolumen	57,2 L (mittel)
Betriebsanzeige	✓
Gehäusekühlung / Vollglas Innentür	✓ / ✓
Backofentür abnehmbar / Licht	✓ / ✓
Backraum	Glatte Seitenwände mit Einhängegittern
Kochstellenregler	Kardanverbindung zur Mulde
Teleskopschienen nachrüstbar	✓
Beheizungsarten	4
El. Ober- und Unterhitze	✓
Umluft mit Ober/Unterhitze	✓
Grill, Umluftgrillen	✓ , ✓
Zubehör	Backblech emailliert, Grillrost
Nischenmaß (H x B x T) cm	60 x 56 x 55
Gerätemaß	siehe Einbauskitze S. 41
Passende Kochfelder	GEM 60-1; GEM 65-5
Hinweis:	Für den Einsatz mit Gaskochmulde sind 2 Gassteckdosen erforderlich
Artikelnummer	205024
EAN-Nummer	4260066061391



Neu ab September 2014



Hinweis:

Eine Einbau- Kurzanleitung befindet sich auf der Seite : www.emax-hausgeraete.de im Downloadbereich sowie auf der Produktseite dieses Gerätes.



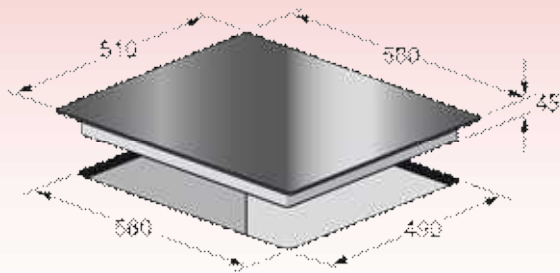
BESCHREIBUNG	GAS-Einbauherd GGEH 710-1 GK
Front	Edelstahl, Vollglastür
Betriebsanzeige	✓
Gehäusekühlung	✓
Kochstellenregler	Kardanverbindung zur Mulde
Backofentür abnehmbar / Licht	✓ / ✓
Teleskopschienen	1 Ebene
Beheizungsarten	2 + 2
Gas—Konventionell / Gasgrill	2500 Watt / 2200 Watt
Umluft zuschaltbar für Unterhitze / Grill	✓ / ✓
Gesamtleistung elektrisch	126 Watt
Elektrische Einhand- Funkenzündung	✓
Zündsicherung	✓
Propandüsen 50 mbar	✓
Zubehör	Backblech emailliert, Grillrost
Nischenmaß (H x B x T) cm	60 x 56 x 55
Gerätemaß	siehe Einbauskitze S. 41
Passende Kochmulde	GEM 60-1; GEM 65-5
Hinweis:	Für den Einsatz mit Gaskochmulde sind 2 Gassteckdosen erforderlich
Artikelnummer	205023
EAN-Nummer	4260066061384



Hinweis:

Eine Einbau- Kurzanleitung befindet sich auf der Seite : www.emax-hausgeraete.de im Downloadbereich sowie auf der Produktseite dieses Gerätes.

BESCHREIBUNG	GAS-Einbauherd GGEH 610-1
Front	Edelstahl, Vollglastür
Betriebsanzeige	✓
Gehäusekühlung	✓
Backofentür abnehmbar / Licht	✓ / ✓
Kochstellenregler	Kardanverbindung zur Mulde
Beheizungsarten	2
Gas—Konventionell	2500 Watt
Gasgrill	2200 Watt
Umluft zuschaltbar für Unterhitze / Grill	- / ✓
Gesamtleistung elektrisch	50 Watt
Elektrische Einhand- Funkenzündung	✓
Zündsicherung	✓
Propandüsen 50 mbar	✓
Zubehör	Backblech emailliert, Grillrost
Nischenmaß (H x B x T) cm	60 x 56 x 55
Gerätemaß	siehe Einbauskizze S. 41
Passende Kochmulde	GEM 60-1; GEM 65-5
Hinweis:	Für den Einsatz mit Gaskochmulde sind 2 Gassteckdosen erforderlich
Artikelnummer	205009
EAN-Nummer	4260066060981



Hinweis:

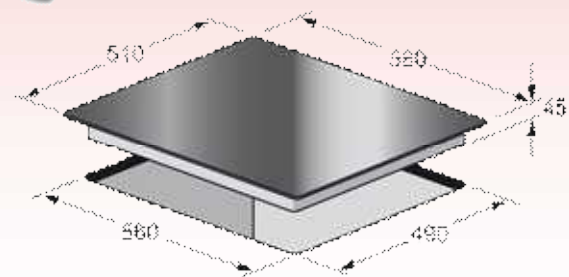
Eine Einbau- Kurzanleitung befindet sich auf der Seite : www.emax-hausgeraete.de im Downloadbereich sowie auf der Produktseite dieses Gerätes.

Beschreibung	Gaskochfeld GEM 65-5
Kochfläche	Sicherheitsglas, schwarz
Kochstellen	4
1 Normalbrenner	1750 W (v. l.)
1 Normalbrenner	1750 W (h. l.)
1 Starkbrenner	3000 W (h. r.)
1 Kleinbrenner	1000 W (v. r.)
Gesamtleistung elektrisch	0,5 Watt
Regelung	Kardanverbindung zum Herd
Einhand- Funkenzündung	✓
Zündsicherung	✓
Werkseinstellung Erdgas	✓
Propandüsen 50 mbar	✓
Ausschnittmaß (B x T) cm	56 x 49
Gerätemaß (B x T) cm	58 x 51 x 45
Passender Herd	GGEH 710-1 GK; GGEH 610-1; GEEH 621-1 K
Artikelnummer	205012
EAN-Nummer	4260066061148




Hinweis:

Eine Einbau- Kurzanleitung befindet sich auf der Seite : www.emax-hausgeraete.de im Downloadbereich sowie auf der Produktseite dieses Gerätes.

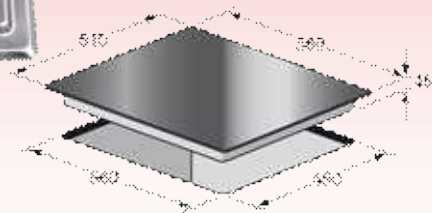


Beschreibung	Gaskochfeld GEM 60-1
Kochfläche	Edelstahl
Kochstellen	4
1 Normalbrenner	1750 W (v. l.)
1 Normalbrenner	1750 W (h. l.)
1 Starkbrenner	3000 W (h. r.)
1 Kleinbrenner	1000 W (v. r.)
Gesamtleistung elektrisch	0,5 Watt
Regelung	Kardanverbindung zum Herd
Topfträger	Stahl emailliert
Einhand- Funkenzündung	✓
Züandsicherung	✓
Werkseinstellung Erdgas	✓
Propandüsen 50 mbar	✓
Ausschnittmaß (B x T) cm	56 x 49
Gerätemaß (B x T) cm	58 x 51 x 45
Passender Herd	GGEH 710-1 GK; GGEH 610-1; GEEH 621-1K
Artikelnummer	205011
EAN-Nummer	4260066061001

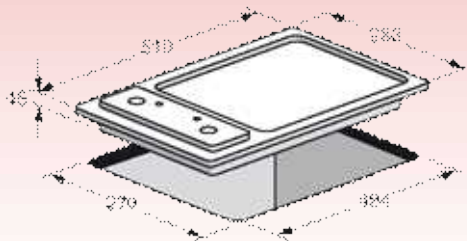


Passt in den Standardausschnitt einer 60 cm breiten Kochmulde!


Beschreibung	Gaskochfeld GEMA 750-1
Kochfläche	Edelstahl
Kochstellen	5
1 Kleinbrenner	1000 W (v. l.)
1 Starkbrenner	3000 W (h. l.)
1 Dreifachbrenner	3500 W (Mitte)
1 Normalbrenner	1750 W (v. r.)
1 Normalbrenner	1750 W (h. r.)
Installierte elektrische Leistung	0,5 Watt
Regelung	Gasregler
Topfträger	Gusseisen
Einhand Funkenzündung	✓
Züandsicherung	✓
Werkseinstellung Erdgas	✓
Propandüsen 50 mbar	✓
Ausschnittmaß (B x T) cm	56 x 49
Gerätemaß (B x T) cm	68,5 x 51
Gerätehöhe	4,5 cm
Artikelnummer	205027
EAN-Nummer	4260066061421



Beschreibung	Gaskochfeld GEMA 610-1
Kochfläche	Edelstahl
Kochstellen	4
1 Starkbrenner	3000 W (v. l.)
1 Normalbrenner	1750 W (h. l.)
1 Kleinbrenner	1000 W (v. r.)
1 Normalbrenner	1750 W (h. r.)
Gesamtleistung elektrisch	0,5 Watt
Einhand- Funkenzündung	✓
Züandsicherung	✓
Werkseinstellung Erdgas	✓
Propandüsen 50 mbar	✓
Topfträger	Stahl emailliert
Regelung	Gasregler
Ausschnittmaß (B x T) cm	56 x 49
Gerätemaß (B x T) cm	58 x 51
Artikelnummer	205025
EAN-Nummer	4260066061407



Beschreibung	Gas- Einbau Kochmulde DOG 300-1
Edelstahl	✓
Kochstellen	2
1 Kleinbrenner	1000 Watt
1 Starkbrenner	3000 Watt
Gesamtleistung elektrisch	0,5 Watt
Regelung	Gasregler
Elektrische Funkenzündung	✓
Zündsicherung	✓
Werkseinstellung Erdgas	✓
Propandüsen 50 mbar	✓
Ausschnittmaß (B x T) cm	27 x 49,4
Gerätemaß (B x T) cm	28,8 x 51,0 x 4,5
Artikelnummer	205015
EAN-Nummer	4260066061179



ACHTUNG!



Bei Einbau eines Unterbauherdes muss unbedingt beachtet werden:

Die lichte Höhe zwischen Unterkante Arbeitsplatte und Fußboden muss mindestens 82 cm betragen.

Das Glaskeramikkochfeld CRS 602-1 erfordert eine 4 cm Arbeitsplatte, der Korpus des Kochfeldes ragt dann noch immer 2-3 mm nach unten heraus.

Es ist unbedingt darauf zu achten, dass genügend Höhe zur Verfügung steht, um den Unterbauherd noch unter das Kochfeld / Kochmulde schieben zu können!

BESCHREIBUNG	UEV 500 K	UEV 500
Energieeffizienz	A	
Betriebsanzeige	Kochstellen und Backofen	
Kochstellenregler	7-Takt	
Gehäusekühlung / Vollglas Innentür	✓ / ✓	
Backofentür abnehmbar / Licht	✓ / ✓	
Gesamtleistung	2500 Watt	
Verstellfüße, -Bereich	ja, bis 15 mm	
Gerätewagen rollengelagert	✓	
Backofen mit Seitengitter	✓	
Beheizungsarten	5	4
Ober- und Unterhitze	✓	✓
Oberhitze einzeln	-	✓
Unterhitze einzeln	-	✓
Grill	✓	✓
Heißluft	✓	-
Heißluftgrillen	✓	-
Auftaustufe	✓	-
Zubehör	1 Backblech, 1 Fettpfanne, 1 Grillrost	
Gerätemaß (H x B x T) cm	81 x 50 x 57	
Sockelhöhe cm	12	
Passendes Kochfeld	EM 50; EM 60-1; CRS 602-1; CRS 500-1	
Artikelnummer	405006	405005
EAN-Nummer	4260066061117	4260066061100



BESCHREIBUNG	SEH 642 KC
Energieeffizienz	A
Betriebsanzeige	Kochstellen und Backofen
Kochstellenregler	Energierегler
Kochstelle vl; Zweikreissystem	Ø 14,5-18 cm; 1700 Watt
Kochstelle vr	Ø 14,5 cm; 1200 Watt
Kochstelle hl	Ø 14,5 cm; 1200 Watt
Kochstelle hr; Bräterzone	Ø 18-25 cm; 2000 Watt
Gesamtleistung	ca. 8500 Watt
Backofentür abnehmbar / Licht	✓ / ✓
Restwärmeanzeige	✓
Vollglas Innentür	✓
Verstellfüße, -Bereich	✓, bis 15 mm
Gerätewagen, rollengelagert	✓
Backofen mit Seitengitter	✓
Beheizungsarten	5
Ober- und Unterhitze	✓
Oberhitze einzeln / Unterhitze einzeln	-
Grill / Heißluft	✓ / ✓
Heißluftgrillen / Auftaustufe	✓ / ✓
Backofenvolumen	58 L
Zubehör	1 Backblech, 1 Fettpfanne, 1 Grillrost
Gerätemaß (H x B x T) cm	85 x 60 x 60 cm
Artikelnummer	405102
EAN-Nummer	4260066061056



BESCHREIBUNG	SEH 604
Energieeffizienz	A
Betriebsanzeige	Kochstellen und Backofen
Kochstellenregler	7 Takt
Kochstelle vl; Blitz	Ø 18 cm; 2000 Watt
Kochstelle vr	Ø 14,5 cm; 1000 Watt
Kochstelle hl	Ø 14,5 cm; 1000 Watt
Kochstelle hr;	Ø 18 cm; 1500 Watt
Gesamtleistung	Ca. 8000 Watt
Backofentür abnehmbar / Licht	✓ / ✓
Vollglas Innentür	✓
Verstellfüße, -Bereich	✓, bis 15 mm
Gerätewagen, rollengelagert	✓
Backofen mit Seitengitter	✓
Beheizungsarten	4
Ober- und Unterhitze	✓
Oberhitze einzeln / Unterhitze einzeln	✓
Grill / Heißluft	✓ / -
Backofenvolumen	58 L
Zubehör	1 Backblech, 1 Fettpfanne, 1 Grillrost
Gerätemaß (H x B x T) cm	85 x 60 x 60 cm
Artikelnummer	405101
EAN-Nummer	4260066061049



BESCHREIBUNG	SEH 542 KC
Energieeffizienz	A
Betriebsanzeige	Kochstellen und Backofen
Kochstellenregler	Energierегler
Kochstelle vl; Zweikreissystem	Ø 14,5-18 cm; 1700 Watt
Kochstelle vr	Ø 14,5 cm; 1200 Watt
Kochstelle hl	Ø 14,5 cm; 1200 Watt
Kochstelle hr; Bräterzone	Ø 18-25 cm; 2000 Watt
Gesamtleistung	7850 Watt
Backofentür abnehmbar / Licht	✓ / ✓
Restwärmeanzeige	✓
Vollglas Innentür	✓
Verstellfüße, -Bereich	✓, bis 15 mm
Gerätewagen, rollengelagert	✓
Backofen mit Seitengitter	✓
Beheizungsarten	5
Ober- und Unterhitze	✓
Oberhitze einzeln / Unterhitze einzeln	-
Grill / Heißluft	✓ / ✓
Heißluftgrillen / Auftaustufe	✓ / ✓
Backofenvolumen	48 L
Zubehör	1 Backblech, 1 Fettpfanne, 1 Grillrost
Gerätemaß (H x B x T) cm	85 x 50 x 60 cm
Artikelnummer	405004
EAN-Nummer	4260066061032



BESCHREIBUNG	SEH 540 KC
Energieeffizienz	A
Betriebsanzeige	Kochstellen und Backofen
Kochstellenregler	Energieregler
Kochstelle vl / hr	Ø 18 cm; 1700 Watt
Kochstelle vr / hl	Ø 14,5 cm; 1200 Watt
Gesamtleistung	Ca. 7850 Watt
Backofentür abnehmbar / Licht	✓ / ✓
Restwärmeanzeige	✓
Vollglas Innentür	✓
Verstellfüße, -Bereich	✓, bis 15 mm
Gerätewagen, rollengelagert	✓
Backofen mit Seitengitter	✓
Beheizungsarten	5
Ober- und Unterhitze	✓
Oberhitze einzeln / Unterhitze einzeln	-
Grill / Heißluft	✓ / ✓
Heißluftgrillen / Auftaustufe	✓ / ✓
Backofenvolumen	48 L
Zubehör	1 Backblech, 1 Fettpfanne, 1 Grillrost
Gerätemaß (H x B x T) cm	85 x 50 x 60 cm
Artikelnummer	405003
EAN-Nummer	4260066061025



BESCHREIBUNG	SEH 505 K
Energieeffizienz	A
Betriebsanzeige	Kochstellen und Backofen
Kochstellenregler	7-Taktregler
Kochstelle vl Blitz/ hl Blitz	Ø 18 cm; 2000 Watt / 14,5 cm; 1500 Watt
Kochstelle vr / hr	Ø 14,5 cm; 1000 Watt / 18 cm; 1500 Watt
Gesamtleistung	Ca. 8000 Watt
Backofentür abnehmbar / Licht	✓ / ✓
Gehäusekühlung	✓
Verstellfüße, -Bereich	✓, bis 15 mm
Gerätewagen, rollengelagert	✓
Backofen mit Seitengitter	✓
Beheizungsarten	5
Ober- und Unterhitze	✓
Oberhitze einzeln / Unterhitze einzeln	-
Grill / Heißluft	✓ / ✓
Heißluftgrillen / Auftaustufe	✓ / ✓
Backofenvolumen	48 L
Zubehör	1 Backblech, 1 Fettpfanne, 1 Grillrost
Gerätemaß (H x B x T) cm	85 x 50 x 60 cm
Artikelnummer	405002
EAN-Nummer	4260066061018



BESCHREIBUNG	SEH 504
Energieeffizienz	A
Betriebsanzeige	Kochstellen und Backofen
Kochstellenregler	7-Taktregler
Kochstelle vl Blitz/ hl	Ø 18 cm; 2000 Watt / 14,5 cm; 1000 Watt
Kochstelle vr / hr	Ø 14,5 cm; 1000 Watt / 18 cm; 1500 Watt
Gesamtleistung	Ca. 7850 Watt
Backofentür abnehmbar / Licht	✓ / ✓
Verstellfüße, -Bereich	✓, bis 15 mm
Gerätewagen, rollengelagert	✓
Backofen mit Seitengitter	✓
Beheizungsarten	4
Ober- und Unterhitze	✓
Oberhitze einzeln / Unterhitze einzeln	✓ / ✓
Grill / Heißluft	✓ / -
Backofenvolumen	48 L
Zubehör	1 Backblech, 1 Fettpfanne, 1 Grillrost
Gerätemaß (H x B x T) cm	85 x 50 x 60 cm
Artikelnummer	405001
EAN-Nummer	4260066061094



Elektrische Funkenzündung	✓
Thermoelektrische Zündsicherung	✓
Liefereinstellung Erdgas 20 mbar	✓
Flüssiggas Düsensatz beiliegend 50 mbar	✓

BESCHREIBUNG	SGEH 550 K
Energieeffizienz	A
Betriebsanzeige	Backofen
Kochstellenregler	Gasregler
Kochst. vl Starkbrenner/ hl Normalbrenner	2600 Watt / 1000 Watt
Kochst. vr Kleinbrenner/ hr Normalbrenner	1000 Watt / 1600 Watt
Gesamtleistung elektrisch	Ca. 2300 Watt
Backofentür abnehmbar / Licht	✓ / ✓
Verstellfüße, -Bereich	✓, bis 15 mm
Gerätewagen, rollengelagert	✓
Backofen mit Seitengitter	✓
Beheizungsarten	5
Ober- und Unterhitze	✓
Oberhitze einzeln / Unterhitze einzeln	-
Grill / Heißluft	✓ / ✓
Heißluftgrillen / Auftaustufe	✓ / ✓
Backofenvolumen	48 L
Gasanschluss	werksseitig rechts / umrüstbar auf links
Zubehör	1 Backblech, 1 Fettpfanne, 1 Grillrost
Gerätemaß (H x B x T) cm	85 x 50 x 60 cm
Artikelnummer	405401
EAN-Nummer	4260066061087



Elektrische Funkenzündung	✓
Thermoelektrische Züandsicherung	✓
Liefereinstellung Erdgas 20 mbar	✓
Flüssiggas Düsensatz beiliegend 50 mbar	✓

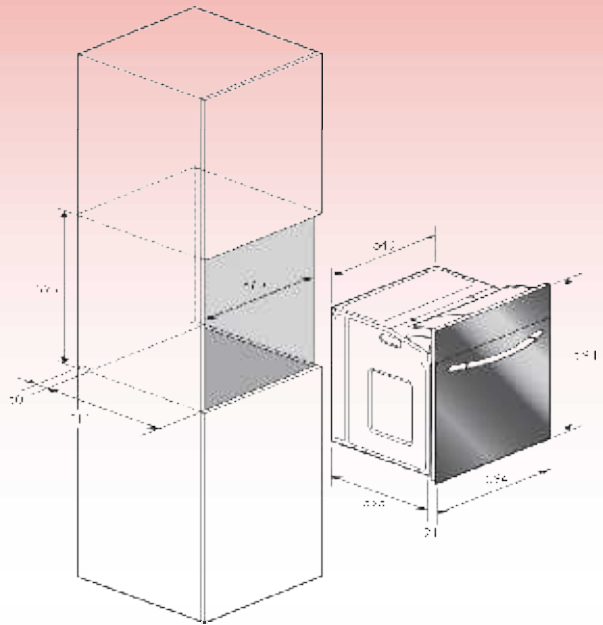
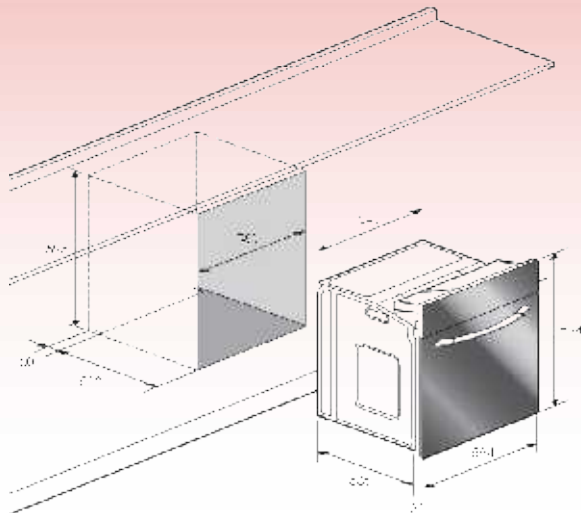
BESCHREIBUNG	SGH 640 Z
Betriebsanzeige	Backofen
Kochstellenregler	Gasregler
Kochst. vl Starkbrenner/ hl Normalbrenner	2600 Watt / 1000 Watt
Kochst. vr Kleinbrenner/ hr Normalbrenner	1000 Watt / 1600 Watt
Gesamtleistung	Ca 6800 Watt
Backofentür abnehmbar / Licht	✓ / ✓
Verstellfüße, -Bereich	✓, bis 15 mm
Gerätewagen, rollengelagert	✓
Backofen mit Seitengitter	-
Beheizungsarten	1
Konventionelle Unterhitze	✓
Backofenvolumen	58 L
Gasanschluss	werksseitig rechts / umrüstbar auf links
Zubehör	1 Alu-Backblech, 1 Fettpfanne, 1 Grillrost
Gerätemaß (H x B x T) cm	85 x 60 x 60 cm
Artikelnummer / EAN-Nummer	405301 / 4260066061070



Elektrische Funkenzündung	✓
Thermoelektrische Züandsicherung	✓
Liefereinstellung Erdgas 20 mbar	✓
Flüssiggas Düsensatz beiliegend 50 mbar	✓

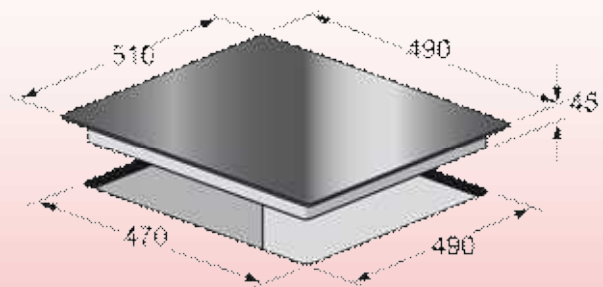
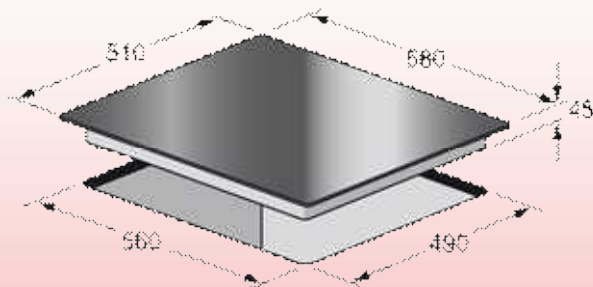
BESCHREIBUNG	SGH 540 Z
Betriebsanzeige	Backofen
Kochstellenregler	Gasregler
Kochst. vl Starkbrenner/ hl Normalbrenner	2600 Watt / 1000 Watt
Kochst. vr Kleinbrenner/ hr Normalbrenner	1000 Watt / 1600 Watt
Gesamtleistung	Ca. 6800 Watt
Backofentür abnehmbar / Licht	✓ / ✓
Verstellfüße, -Bereich	✓, bis 15 mm
Gerätewagen, rollengelagert	✓
Backofen mit Seitengitter	-
Beheizungsarten	1
Konventionelle Unterhitze	✓
Backofenvolumen	48 L
Gasanschluss	werksseitig rechts / umrüstbar auf links
Zubehör	1 Alu-Backblech, 1 Fettpfanne, 1 Grillrost
Gerätemaß (H x B x T) cm	85 x 50 x 60 cm
Artikelnummer	405201
EAN-Nummer	4260066061063

Einbauskizzen für alle Einbauherde und -Backöfen



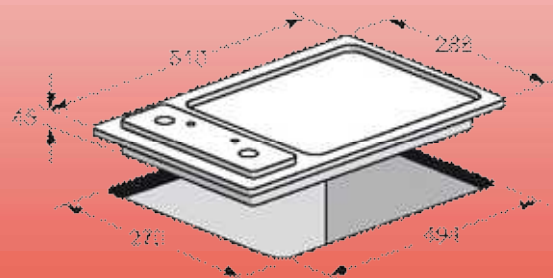

Einbauskizze für alle Elektrokochfelder oder Glaskeramikkochfelder mit 60 cm Breite.

Einbauskizze für alle Elektrokochfelder oder Glaskeramikkochfelder mit 50 cm Breite.



Einbauskizze für alle Elektrokochfelder oder Glaskeramikkochfelder mit 70 cm Breite.

Einbauskizze für alle Elektrokochfeldermulden oder Glaskeramikkochfelder mit 30 cm Breite.





Leistungsaufnahme der Backofenfunktionen, Einbauherde

Charakteristische Funktionen, Elektro


Charakteristische Funktionen, Gas

	HIGH LEISTUNG 25 W	Leistung 25 W		GRILL ELEMENT Gas Grill Brenner 2200 W
	LOWER ELEMENT 1100 W	1100 W		KONVENTIONELLER GASBRENNER 2500 W
	KONVENTIONELLER OVEN UPPER ELEMENTS Oberhitze 1200 W Unterhitze 1100 W	Oberhitze 1200 W Unterhitze 1100 W	<p>Im Falle der Verwendung einer zuschaltbaren Umluft Funktion steigt der Leistungsbedarf um ca. 100 Watt. Dies betrifft den Backofen GB 650-1 GK und den Einbauherd GGEH 710-1 GK.</p>	
	FAN ELEMENT 2300 W	2300 W		
	KONVENTIONELLER OVEN FAN & LOWER HEATING ELEMENTS Umluft und Unterhitze 1100 W	Umluft und Unterhitze 1100 W	Leistungsbedarf für elektrische Funkenzündung	0,5 Watt
	GRILL & LOWER HEATING ELEMENTS Grill 2200 W mit Unterhitze 1100 W Zusammen 3300 W	Grill 2200 W mit Unterhitze 1100 W Zusammen 3300 W	Leistungsbedarf für Gehäusekühlung	100 Watt
	HALBGRILL ELEMENTS -	-	<p>Hinweis: Für den Einsatz der Gaskochmulde GEM 60-1 oder GEM 65-5 mit dem Herd GEEH 621 K, GGEH 710-1 GK oder GGEH 610-1 sind 2 Gassteckdosen erforderlich.</p>	
	FULLGRILL ELEMENTS -	-	<p>Hinweis: Eine Einbau- Kurzanleitung für die Gaskochmulden GEM 60-1 und GEM 65-5 befindet sich auf der Seite : www.emax-hausgeraete.de im Downloadbereich sowie auf der Produktseite dieser Geräte.</p>	
	FULLGRILL ELEMENTS Grill mit Umluft 1200 W	Grill mit Umluft 1200 W		
	FAN ELEMENT Oberhitze 1000 W	Oberhitze 1000 W		
	KONVENTIONELLER OVEN FAN & LOWER HEATING ELEMENTS -	-		



ACHTUNG

Wichtige Information zum Einbau und Inbetriebnahme der Edelstahl Kochmulde
EM 50-1 und EM 60-1



EM 60-1



EM 50-1

Nach Einbau und Anschluss der Mulde an den Einbau- oder Unterbauherd darf die Mulde auf keinen Fall aufgeheizt werden, ohne dass zeitgleich auf jeder aufgeheizten Platte ein Topf mit ausreichend Wasser gestellt wird.

Das so genannte „Einbrennen“ ist heute nicht mehr notwendig.

Es besteht die Gefahr, dass bei Aufheizen der Platten ohne Topf die Mulde überhitzt und Schaden nimmt. Dies kann zur dauerhaften Zerstörung einzelner oder aller Kochplatten und des gesamten Muldenblattes führen.


Weiterhin kann sich die die Edelstahlfläche verfärben. Diese Verfärbung ist nicht rückgängig zu machen. Die Mulde kann somit durch den Einbrennvorgang zerstört werden.

Schadensfälle, die durch Einbrennen entstanden sind, stellen eine Fehlbedienung dar.

Bei jedem Aufheizen der Kochplatten muss zeitgleich ein Topf mit Wasser auf den eingeschalteten Platten positioniert sein, damit die erzeugte Wärme abgeführt werden kann.

Garantieforderungen werden in diesen Fällen daher zurückgewiesen.

Eine geringe Verfärbung nach einer gewissen Zeit der Nutzung ist normal.



So erreichen Sie uns:

EMAX Hausgeräte GmbH
Friedrich der Große 70
44628 Herne

Tel: 02323-3898-81 und 82
Fax: 02323-3898-90 und 91
E-mail: info@emax-gmbh.de
Internet: www.emax-hausgeraete.de

Stand: August 2014. Änderungen und Irrtümer vorbehalten!