

Mobilitätsbildung/Verkehrserziehung in Herne

Übersicht Infomaterialien für Eltern und Arbeitsmaterialien für die Klassenstufen 1 – 4 zum Thema Mobilität, Schulweg und Verkehrserziehung

Liebe Kolleginnen und Kollegen an den Herner Grundschulen

In dieser Übersicht finden Sie Hinweise auf (i.d.R. kostenlose) Materialien für Ihren Unterricht und die Arbeit mit den Eltern, die bestellt/im Internet heruntergeladen und frei genutzt werden können.

Falls Sie noch Tipps und Anregungen für kostenfreie und gute Materialien haben, können Sie uns diese gerne zukommen lassen. Mail an: philipp.spitta@gmx.de

Zusammengestellt von Anne Rövekamp (GS Börsinghauser Str). und Philipp Spitta (GS Kunterbunt)

Stand: Januar 2020

Klasse 1

Schulweg-Ratgeber (ADAC Elterninfo)

Geeignet zum Austeilen beim Elternabend in der 1. Klasse oder vorher. Im Internet gibt es auf der ADAC Seite diese Infos auch in „einfacher Sprache“.

Broschüre kann man hier bestellen oder als PDF runter laden:
<https://www.adac.de/verkehr/verkehrssicherheit/kindersicherheit/schulweg/schulwegratgeber/>

Auf Anfrage auch kostenfrei.



Mobilitätsfibel

Der Verkehrsclub Deutschland (VCD) hat zusammen mit dem Verkehrsverbund Rhein-Ruhr (VRR) eine Broschüre für die Eltern der Schulanfänger mit hilfreichen Informationen zusammengestellt.

Nach den Sommerferien machen sich viele Kinder auf einen neuen Weg. Damit der Weg zur Schule auch ohne das "Elterntaxi" gut zu bewältigen ist, bietet die Broschüre wichtige Informationen und hilfreiche Tipps zu einer kindgerechten Mobilität. Themen wie Gesundheit und die



kindliche Entwicklung spielen dabei eine ebenso wichtige Rolle wie die Fortbewegung mit Fahrrad und Roller.

Die Sonderseiten des VRR „Bus und Bahn im VRR“ im Innenteil der Broschüre vermitteln den jungen Verkehrsteilnehmern spielerisch die sichere Nutzung von Bus und Bahn.

Die Mobilitätsfibel kann ab sofort von allen Interessierten, ob Eltern, Lehrer, Schulen oder Kommunen, kostenlos bestellt werden. Eine formlose E-Mail an info@vrr.de reicht.

Hier als PDF einsehbar:

https://www.vcd.org/fileadmin/user_upload/Redaktion/Publikationsdatenbank/Mobilitaetsbildung/Mobifibel_2015_Webversion.pdf

Verkehrszähler

Das Zukunftsnetz Mobilität NRW möchte Grundschulen unterstützen, eine praxisnahe und nachhaltige Mobilitätsbildung zu realisieren.

Im „Verkehrszähler“-Programm trainieren die Kinder das Zufußgehen auf ihren Alltagswegen. Als ganzheitliches Schulwegkonzept konzipiert werden den Kindern Mobilitätskompetenzen vermittelt.

Ziel ist es, dass sie lernen selbstständig, sicher und eigenverantwortlich mobil zu sein. Das Programm ist ein Beitrag zur Bildung für eine nachhaltige Entwicklung.

Die Schülerinnen und Schüler können als „Verkehrszähler“ die „gefährlichen Drachenautos“ bändigen, indem sie auf das „Elterntaxi“ verzichten und allein oder in Gruppen zu Fuß zur Schule gehen. Dafür erhalten die Kinder „Zaubersterne“, die sie gemeinsam beispielsweise gegen verlängerte Pausen oder Spielstunden eintauschen können. Der Leitfaden kann über das Zukunftsnetz Mobilität kostenfrei bestellt oder als PDF heruntergeladen werden.

https://www.zukunftsnetz-mobilitaet.nrw.de/sites/default/files/leitfaden_verkehrszahmer_webversion.pdf

Kontakt zum Zukunftsnetz Mobilität: Augustastr. 1, 45879 Gelsenkirchen, Tel. 0209 / 1584-332 Mail: zukunftsnetz-mobilitaet@vrr.de



Klasse 2

Themen im 2. Schuljahr:

- Fortsetzung „Verkehrszähler“
- Roller-Parcours (auf dem Schulhof), erste Fahrradübungen im Schonraum
- Bewegungsspiele

Fit fürs Fahrrad: Material der Deutschen Gesetzlichen Unfallversicherung (DGUV)


Die Unterrichtsmaterialien zum Thema „Fit fürs Rad“ eignen sich im Rahmen der Bewegungs- und Verkehrserziehung für den Unterricht der zweiten bis vierten Klasse. Gute Möglichkeiten zur Verbesserung der Fahrradbeherrschung bieten die Lehrpläne für den Sport, in den meisten Ländern unter dem Thema „Rollen, Gleiten, Fahren“. Optimal ist es, wenn Übungen nicht erst kurz vor der Radfahrausbildung durchgeführt werden, sondern bereits in Klasse 2 beginnen und alle Möglichkeiten im schulischen Alltag genutzt werden. Das Material enthält viele praktische Übungen für Rollbretter, Pedalos und das Fahrrad.

<https://www.dguv-lug.de/primarstufe/bewegte-schule/fit-auf-dem-fahrrad/>

Klasse 3

Käpt'n Blaubär

Die Verkehrsfibel (vom Verkehrsministerium und verschiedenen Firmen gesponsort) wird jährlich kostenfrei an alle Grundschulen geschickt. Das Material ist recht textlastig, kann aber an die Kinder zur eigenen Bearbeitung verteilt werden. Eine Bestellung ist derzeit nicht möglich, die Broschüre wird aber seit über 15 Jahren immer wieder neu aufgelegt und kostenlos verteilt.



Kinder im Straßenverkehr

Material und Elterninfos vom Deutschen Verkehrssicherheitsrat (DVR)

Broschüren können bestellt werden oder sind als PDF erhältlich.

Themen:

- Schulweg/Schulwege üben
- Kindersicherung im Auto/Kindersitze
- Fahrradhelm
- Fahrrad
- Filme mit „Willi wills Wissen“ zum Fahrradhelm

<https://www.dvr.de/programme/kind-und-verkehr/>



Informationen zur Verkehrssicherheit von Kindern im Vorschulalter



Bewegungsdetektive auf dem Schulhof

Die Schülerinnen und Schüler setzen sich intensiv mit ihrem Schulhof und den dort vorhandenen Bewegungsmöglichkeiten auseinander mit dem Ziel, ihre Bewegungsvielfalt und deren Qualität zu steigern.

Die Unterrichtsmaterialien eignen sich im Rahmen der Bewegungs- und Gesundheitserziehung sowohl für den Sach- als auch für den Sportunterricht der dritten und vierten Klassenstufe. Aufgrund von Wortschatzarbeit und textbasierten Aufgaben lassen sich ebenfalls Anknüpfungspunkte für den Deutschunterricht finden.

<https://www.dguv-lug.de/primarstufe/bewegte-schule/bewegungsdetektive-auf-dem-schulhof/>

Kindermeilen-Kampagne zum Klimaschutz



Schon seit 2002 sammeln Kindergarten- und Schulkinder Grüne Meilen für das Weltklima!

Jedes Jahr sammeln europaweit viele tausende Kinder ihre Wege, die sie zu Fuß, auf Roller und Rad, mit Bus oder Bahn zurückgelegt in Form von Grünen Meilen. Dazu gibt es umfangreiches Unterrichtsmaterial und begleitende Informationen für Lehrer*innen. Die

gesammelten Meilen wird das Klima-Bündnis zusammen mit den Wünschen und Ideen der Kinder für den Klimaschutz auf der nächsten UN-Klimakonferenz präsentieren.

Die Kleinen zeigen den Großen, wie's geht: Nicht lange diskutieren, sondern einfach loslegen und das tun, was jede*r Einzelne zum Schutz unseres Klimas beitragen kann.

Das Materialpaket im Klassensatz kann man für 8 € pro Klasse bestellen. Auf Anfrage können dafür Spenden eingeworben werden. Der Verkehrsclub Deutschland (VCD) in Bochum und Herne fördert jedes Jahr 15-20 Schulklassen in Herne. Bitte Anfragen über philipp.spitta@gmx.de. Auch die Stadt Herne unterstützt hier Schulen in der Europäischen Mobilitätswoche jedes Jahr im September.

Hier trage bitte Deine Adresse ein:

Name: _____
Straße: _____
Wohnort: _____
Alter: _____
Klasse: _____
Schule: _____

Auf diesen Seiten kannst du eintragen, welche Verkehrsmittel du jeden Tag benutzt, mit wem du meistens unterwegs bist und wo du nachmittags spielst. Kreuze an, was für dich richtig ist. Du darfst auch mehrere Sachen ankreuzen.

**Auf Kinderfüßen durch die Welt
Verkehrsdetektive unterwegs!**

Wie kommst du meistens zur Schule?
 alleine mit Eltern/Erwachsenen mit Freunden/Geschwistern

zu Fuß Roller Fahrrad Bus & Bahn Auto

Wie lange brauchst du für den Weg? _____ Minuten

Wo spielst du nachmittags draußen?
 Wald/Wiese Spielplatz/Bolzplatz Sportplatz Park Straße oder Fußwege Baustelle Schulhof Hof/Garten

Was machst du draußen?
 Fahrrad fahren Roller/Skateboard fahren Ball spielen einfach rumsitzen durch die Gegend laufen

Wie machst du dein Spiel?
 zu Fuß Roller Fahrrad Bus & Bahn Auto

Was noch? _____

Infos und das gesamte Material auch als PDF: www.kindermeilen.de oder www.klimabuendnis.org

Klasse 4

Wir werden Bus-Profis

Der VRR und die örtlichen Verkehrsunternehmen (in Herne der HCR) bieten Material für Kinder an.

Der VRR hat eine Reihe an verschiedenen Broschüren und weiteren Materialien für Schüler, Eltern, Erzieher und Lehrer, erstellt, die die Kinder im Unterricht oder in der Freizeit spielerisch an das Thema Verkehrserziehung heranführen.

Die Materialien können Sie nutzen, um zum Beispiel die Fahrten zu Ausflügen vor- und nachzubereiten. Zudem regen sie zum Nachdenken und Diskutieren über das richtige Verhalten im Straßenverkehr an, um es anschließend gemeinsam in der Praxis bei einer Fahrt mit Bus und Bahn zu üben. In Herne kann man zusätzlich bei der HCR für die 4. Klasse die Busschule buchen. Die begleitende Broschüre „Wir werden Bus-Profis“ kann man sich im Netz herunterladen oder kostenlos bei der HCR im Klassensatz bestellen.



Wir werden Bus-Profis

Clever einsteigen und immer gut fahren

Name: _____
Klasse: _____
Schule: _____



Infos (für Lehrer*innen) und weiteres Material:

<https://www.vrr.de/de/magazin/fit-fuer-bus-und-bahn-mobilitaetsbildung-fuer-alle/>

Broschüre für Kinder:

https://www.vrr.de/fileadmin/user_upload/pdf/magazin/2019_artikel/Verkehrserziehung/VE_Busprofis_A4.pdf


Bestellung über: HCR, An der Linde 41, 44627 Herne.

Bus und Bahn-Detektive

Weiteres sehr geeignetes Unterrichtsmaterial zur Benutzung von Bus und Bahn gibt es hier:

<https://www.vrs.de/service/mobilitaetsberatung/beratung-fuer-schulen>

Kann nur als PDF zum Selbstaussdrucken genutzt werden (Versand nur an Schulen im Rheinland)



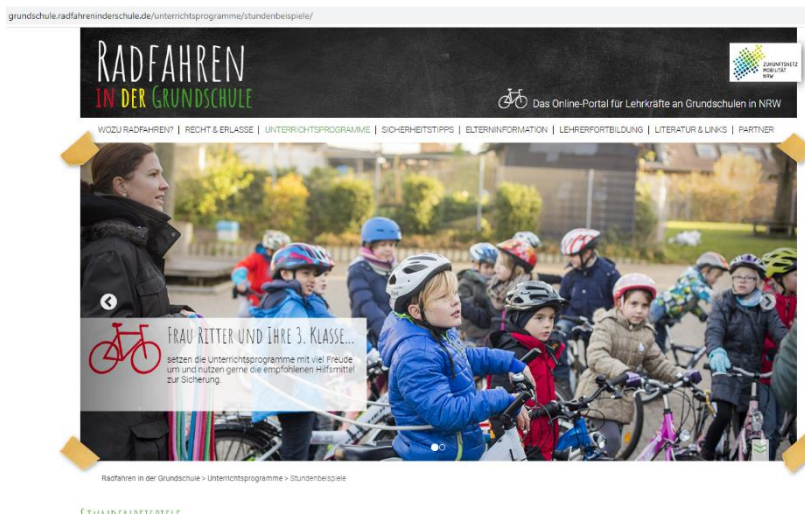
Los geht`s! Radfahren – aber sicher! (Schülermaterial von der Gewerkschaft der Polizei)

Leseprobe kostenfrei (sonst kann man das Material bestellen)

<https://vdp-polizei.de/wp-content/uploads/2017/11/Leseprobe-Radfahren-aber-sicher.pdf>

Radfahren in der Grundschule

Materialreiche Internetplattform zum Thema Radfahren in der Grundschule mit Arbeitsblättern, Tipps für Übungen, Elternbriefe. Zu diesem Programm werden ab 2019 jedes Schuljahr auch Fortbildungen in Herne angeboten.



Die hier vorgestellten Spiel- und Übungsformen sind alle praxiserprobt und so konzipiert, dass möglichst viele Kinder gleichzeitig üben können. Dadurch erhöht sich die Übungszeit und die Lernerfolge nehmen zu. Die Zahlen in Klammern geben die empfohlenen Klassenstufen an. Diese Angabe kann jedoch je nach Vorerfahrung der Kinder von

konkreten Klassen abweichen. Durch die angegebenen Variationen und Hilfestellungen durch Lehrkräfte, Elternhelfer oder Mitschüler lässt sich der Schwierigkeitsgrad einer Übung oder eines Spiels aber in den meisten Fällen anpassen.

www.radfahreninderschule.de