

POUŽÍVATEĽSKÁ PRÍRUČKA PRE PROJEKT CES

Aplikačný modul M15 – Rozpočet

Centrálny ekonomický systém

Operačný program Integrovaná infraštruktúra, Prioritná os 7

Názov projektu: Implementácia Centrálného ekonomického systému

Kód ITMS 2014+ projektu: 311071M898

Autori:	Dominika Stencláková	Dátum vyhotovenia:	5-okt-2022
----------------	----------------------	---------------------------	------------

História zmien

Verzia	Dátum verzie	Revidoval	Popis zmien	Názov súboru
1.0	5-okt-2022	Dominika Stencláková	Príručka_Modul FM_Kmeňové dáta	CES_Mxx_Pouzivatelska_Prirucka_v0.0

Obsah

1	Úvod.....	3
1.1	Účel dokumentu.....	3
1.2	Zoznam skratiek.....	3
1.3	Vysvetlenie pojmov.....	3
2	Kmeňové dáta modulu FM.....	4
2.1	M15.BUS0032 – Finančná položka.....	4
2.1.1	Postup spracovania.....	4
2.1.2	Hierarchia finančných položiek.....	16
2.2	M15.0033 - Finančné stredisko.....	20
2.2.1	Postup spracovania - založenie.....	20
2.2.2	Postup spracovania – zmena.....	23
2.2.3	Postup spracovania – zobrazenie.....	24
2.2.4	Hierarchia finančných stredísk.....	25
2.3	M15.BUS0034 – Fond (zdrojová dimenzia rozpočtu).....	27
2.3.1	Postup spracovania - založenie.....	27
2.3.2	Postup spracovania - zmena.....	28
2.3.3	Postup spracovania - zobrazenie.....	29
2.4	M15.BUS0023 - Funkčná oblasť.....	29
2.4.1	Postup spracovania.....	29
2.5	M15.BUS0038 - Program rozpočtu.....	30
2.5.1	Postup spracovania programu rozpočtu.....	31
2.5.2	Postup spracovania vnútropodnikovej zákazky.....	33
3	Prílohy.....	38

Zoznam tabuliek

Tabuľka 1 – Zoznam skratiek.....	3
Tabuľka 2 – Vysvetlenie pojmov.....	3
Tabuľka 3 – Prílohy.....	38

Zoznam obrázkov

Obrázok 1 – Výber novej hodnoty v číselníku.....	Chyba! Záložka nie je definovaná.
Obrázok 2 – Výber novej hodnoty v číselníku.....	Chyba! Záložka nie je definovaná.

1 Úvod

1.1 Účel dokumentu

Modulová príručka je spracovaná tak, aby v jednotlivých kapitolách predstavovala aktivity, ktoré sú popísané v schválenej DŠR2 (v kapitolách 5.1 a 5.2) a zároveň boli kapitoly naviazané na jednotlivé SAP objekty.

Cieľom takéhoto postupu je s využitím vzájomnej logiky doteraz spracovaných a schválených dokumentov v podobe DŠR2, procesných dokumentov, toto prepojenie sumarizovať do modulovej používateľskej príručky. Z uvedeného je zrejmé, že takto pripravená príručka v rukách používateľa (HOG/OG/...) bude návodom, ako správne realizovať príslušný modulový proces.

Každý modul, ktorý pracuje s workflow, ho zaradí do svojej príručky tak, aby bol tento proces implementovaný v rámci modulového dokumentu.

Takto pripravená príručka bude aj naďalej aktualizovaná (rozširovaná a dopĺňaná) až do nábehu systému do produktívnej prevádzky.

1.2 Zoznam skratiek

V tejto podkapitole je uvedený zoznam skratiek v podobe jeho zotriedeného zoznamu. Tabuľka je zhrnutím skratiek identifikovaných a používaných v rámci tejto príručky.

Skratka	Vysvetlenie

Tabuľka 1 – Zoznam skratiek

1.3 Vysvetlenie pojmov

V tejto podkapitole je uvedený zoznam vysvetlení jednotlivých pojmov v podobe jeho zotriedeného zoznamu. Tabuľka je zhrnutím pojmov identifikovaných a používaných v rámci tejto príručky.

Pojem	Vysvetlenie

Tabuľka 2 – Vysvetlenie pojmov

2 Kmeňové dáta modulu FM

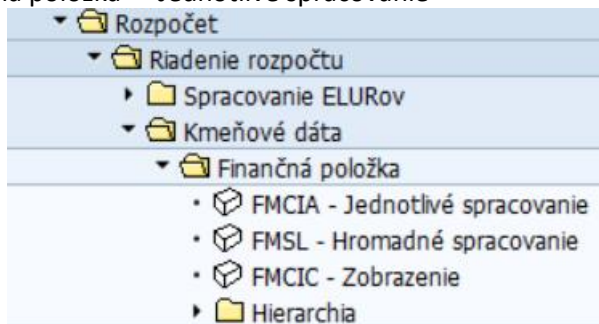
2.1 M15.BUS0032 – Finančná položka

Objekt (pole) finančná položka slúži v systéme pre evidenciu ekonomickej klasifikácie rozpočtovej klasifikácie v hierarchickej štruktúre (hlavná kategória, kategória, položka, podpoložka).

Je jedným zo základných objektov, jeho správne naplnenie a zadávanie v účtovných dokladoch podlieha schvaľovaniu v rámci organizácie a určuje charakter čerpaných prostriedkov. Uvedený objekt je povinným údajom v každom doklade, ktorý v systéme vznikne. Nie je možné zadať účtovný doklad bez vyplnenia tohto poľa. U dokladov, ktoré nie sú relevantné pre rozpočet (napr. odpisy, zaradenie majetku...) sa zadávajú tzv. technické finančné položky, ktoré majú svoj presný význam v systéme. Obraz zakladania finančnej položky je zachytený v aktivite M15.101.0.00001. Manuálne spracovanie finančnej položky.






2.1.1 Postup spracovania

Kmeňové dáta -> Finančná položka -> Jednotlivé spracovanie








Kód transakcie, pre spustenie z transakčného okna, je **FMCIA**.

Spracovanie finančnej položky

Finančná položka

Finanč.okruh






Zákl.dáta Alternatív.hierarchia

Základné dáta

Označenie

Popis


Priamo zaúčtov. Nepriamo zaúčtovateľné

Fin.operácia

Typ fin.položky






Skup.oprávnení

Priradenie hierarchie

Nadradená finanč.položka Štandard.variant 

V tejto obrazovke môžeme vykonávať všetky operácie súvisiace so správou finančných položiek, vytvorenie, zmenu, mazanie a zobrazenie finančných položiek. Do poľa Finančná položka sa zadáva kód finančnej položky, s ktorou je potrebné pracovať, napr. 721006.

Po zadaní sa zvolí činnosť, ktorú je potrebné s danou položkou vykonať. Na výber sú nasledovné možnosti (z ktorých každá je reprezentovaná samostatnou ikonkou vedľa poľa Finančný okruh):

-  Založenie
-  Zmena
-  Zobrazenie
-  Založenie s predlohou
-  Výmaz

Po stlačení ikonky Zobrazenie sa zobrazí zadaná finančná položka (ak existuje).

Zobrazenie finančnej položky

🔍 Zmenové doklady |
 📄 Dlhý text |
 📁 Finančný okruh |
 🔗 Prehľad použitia

Finančná položka 🔍

Finanč.okruh
📄 ✎ 🔗 🗑️

Zákl.dáta |
 Alternatív.hierarchia

Základné dáta

Označenie	<input type="text" value="Obci"/>
Popis	<input type="text" value="Obci"/>
	<input type="text"/>
	<input type="text"/>
	<input checked="" type="radio"/> Priamo zaúčtov. <input type="radio"/> Nepriamo zaúčtovateľné
Fin.operácia	<input type="text" value="30"/> Zaúčt.výnosov,nákladov,inv.majetku,zásoby,...
Typ fin.položky	<input type="text" value="3"/> Výdavky
Skup.oprávnení	<input type="text"/>



Priradenie hierarchie

Nadradená finanč.položka	<input type="text" value="721"/>	<input checked="" type="checkbox"/> Štandard.variant ✎
--------------------------	----------------------------------	---

Položky, ktoré nemajú podpoložky napr. položka 611 bude v systéme vytvorená ako sumarizačná (nie je možné z nej čerpať narozpočtované prostriedky) a bude vytvorená aj podpoložka 611000, ktorá bude slúžiť pre účtovanie.

V prípade, že zadaná finančná položka neexistuje, je možné ju vytvoriť dvoma spôsobmi:

- Automaticky vytvárané rozhraním na RIS, pri preberaní aktivovaných ELÚRov (ak budú v ELÚRe obsiahnuté),
- Manuálne založenie používateľom.

Ak v systéme neexistuje žiadna podobná položka, ktorú je možné použiť ako predlohu na vytvorenie novej položky, je potrebné zvoliť ikonku  Založenie. Do poľa finančná položka vpísať kód položky, ktorú je potrebné vytvoriť a kliknúť na ikonku  - Založenie.

Spracovanie finančnej položky

Zmenové doklady |
 Dlhý text |
 Finančný okruh |
 Prehľad použitia

Finančná položka:

Finanč.okruh: MF SR

Zákl.dáta | Alternatív.hierarchia

Základné dáta

Označenie:

Popis:

Priamo zaúčtov. Nepriamo zaúčtovateľné

Fin.operácia:

Typ fin.položky:

Skup.oprávnení:

Priradenie hierarchie

Nadradená finanč.položka: Štandard.variant

Pole	Popis
Označenie	Krátky popis finančnej položky. Je to povinný údaj.
Popis	Trojriadkový popis finančnej položky
Priamo/ nepriamo zaúčtovateľná položka	Určuje položky, na ktorých je možné rozpočet čerpať aj rozpočtovať (priamo zaúčtovateľné - podpoložky), alebo iba rozpočtovať (nepriamo zaúčtovateľné – od úrovne položky vyššie). V prípade položiek vlastnej analytiky vždy Priamo zúčtovateľné .
Finančná operácia	Určuje typ finančnej položky (iba finančná operácia 30 je relevantná pre rozpočet). Je to povinný údaj. Vždy 30 .
Typ finančnej položky	Určuje typ finančnej položky (príjmová, výdavková). Je to povinný údaj (2 – príjmová, 3 – výdavková).
Nadradená finančná položka	Finančná položka, ktorá je nadradená zadanej finančnej položke. Tým je definovaná hierarchia finančných položiek. Za účelom správneho sledovania čerpania a aj rozpočtovania je potrebné túto informáciu zadať korektne .

Po zadaní všetkých informácií stlačíme ikonu - Uloženie, čím položku vytvoríme.

Založenie finančnej položky

Zmenové doklady | Dlhý text | Finančný okruh | Prehľad použitia

Finančná položka: 721022 | Druh finančnej položky: []

Finanč.okruh: 1500 MF SR

Zákl.dáta | Alternatív.hierarchia

Základné dáta

Označenie: Rozpočtovej organiz

Popis: Rozpočtovej organiz

Priamo zaúčtov. Nepriamo zaúčtovateľné

Fin.operácia: 30

Typ fin.položky: 3

Skup.oprávnení: []

Priradenie hierarchie

Nadradená finanč.položka: 721 | Štandard.variant

Ak chceme vytvoriť napr. položku 632002 a v systéme už máme založenú položku 632001, môžeme využiť funkciu - **Založenie s predlohou**.

Zadáme finančnú položku, ktorú chceme vytvoriť a klikneme na ikonu -Založenie s predlohou.

Založenie finančnej položky

Zmenové doklady | Dlhý text | Finančný okruh | Prehľad použitia

Finančná položka: 632002 h finančnej položky

Finanč.okruh: 1500 MF SR

Zákl.dáta | Alternatív.hierarchia

Základné dáta

Označenie:

Popis:

Priamo zaúčtov. Nepriamo zaúčtovateľné


Fin.operácia:

Typ fin.položky:

Skup.oprávnení:

Priradenie hierarchie

Nadradená finanč.položka: Štandard.variant

Tu je potrebné zadať Finančný okruh-ZZZZ a výber potvrdiť kliknutím na ikonu . Na finančnom okruhu ZZZZ sú založené všetky finančné položky. Z tohto okruhu sú následne finančné položky kopírované do ostatných finančných okruhov.

Založenie finančnej položky

Zmenové doklady | Dlhý text | Finančný okruh | Prehľad použitia

Finančná položka: 632022 Druh finančnej položky:

Finanč.okruh: 1500 MF SR

Zákl.dáta Alternatív.hierarchia

Referenčná položka

Finanč.položka: 632022

Oz:

Fiškálny rok:

Finanč.okruh: 2222

Fin.operacia:

Typ fin.položky: 0

Skup.oprávnení:

Nepriamo zaúčtovateľné

Priradenie hierarchie

Nadradená finanč.položka: Štandard.variant

Systém naplní novú položku s rovnakými parametrami ako má referenčná položka.

Založenie finančnej položky

Zmenové doklady | Dlhý text | Finančný okruh | Prehľad použitia

Finančná položka: 632022 Druh finančnej položky:

Finanč.okruh: 1500 MF SR

Zákl.dáta Alternatív.hierarchia

Základné dáta

Označenie:

Popis:

Priamo zaúčtov. Nepriamo zaúčtovateľné

Fin.operácia: 30 Zaúčt.výnosov,nákladov,inv.majetku,zásoby,...

Typ fin.položky: 3 Výdavky

Skup.oprávnení:

Priradenie hierarchie

Nadradená finanč.položka: 632 Štandard.variant

V prípade potreby je možné zmeniť popis. Ak sú všetky zmeny vykonané, kliknutím na ikonu **Uloženie** sa položka vytvorí.

V prípade potreby zakladania analytiky finančnej položky je potrebné zadať jej číslo a kliknúť na ikonu **Finančný okruh**.

Založenie finančnej položky

Zmenové doklady | Dlhý text | **Finančný okruh** | Prehľad použitia

Finančná položka: 632002-003 | Hľadanie finančnej položky

Finanč.okruh: 1500 MF SR

Zákl.dáta | Alternatív.hierarchia

Základné dáta

Označenie:

Popis:

Priamo zaúčtov. Nepriamo zaúčtovateľné

Fin.operácia: 0

Typ fin.položky: 0

Skup.oprávnení:

Priradenie hierarchie

Nadradená finanč.položka: Štandard.variant

Do poľa Finančný okruh je potrebné zadať hodnotu ZZZZ, výber potvrdiť ENTER alebo tlačidlo



Založenie finančnej položky

Zmenové doklady | Dlhý text | **Finančný okruh** | Prehľad použitia

Finančná položka: 632002-003 | Druh finančnej položky


Finanč.okruh: 1500 MF SR

Zákl.dáta | Alternatív.hierarchia

Zadanie finančného ...

Finanč.okruh: ZZZZ

Priamo zaúčtov. Nepriamo zaúčtovateľné

Následne je potrebné kliknúť na a následne kliknúť na ikonu  Založenie s predlohou.

Spracovanie finančnej položky

Zmenové doklady | Dlhý text | Finančný okruh | Prehľad použitia

Finančná položka: 632002-003 h finančnej položky

Finanč.okruh: ZZZZ Referenčný FO

Zákl.dáta | Alternatív.hierarchia

Základné dáta

Označenie:

Popis:

Priamo zaúčtov. Nepriamo zaúčtovateľné

Fin.operácia:

Typ fin.položky:


Skup.oprávnení:

Prenes.typ položky: Štat.fin.položka





Fin.stredisko:






Priradenie hierarchie

Nadradená finanč.položka: Štandard.variant

Systém naplní číslo položky, ktorú chceme zakladať, preto je potrebné ho zmeniť na číslo existujúcej položky, ktorú je možné použiť ako vhodnú predlohu. Pre výber vhodnej predlohy je možné využiť funkciu Matchkód, ktorá zobrazí existujúce položky podľa zadaných kritérií. Po kliknutí na ikonu  sa zobrazí výberová obrazovka.

Spracovanie finančnej položky

Finančná položka: 632002-003 Druh finančnej položky:
 Finanč.okruh: ZZZZ Referenčný FO:     

Zákl. dáta Alternatív.hierarchia

Referenčná položka

Zá: Finanč.položka: 632002-003

Oz: Fiskálny rok:

Po: Finanč.okruh: ZZZZ

Finančná položka (1)

Hľadanie pomocou označenia Vyhľadávanie atribútov

Označenie:

Jazykový kľúč:

Finančná položka:


Finanč.okruh:

Fiskálny rok:

Max.počet nájd.obj.:









Fin.operacia
 Typ fin.položky
 Skup.oprávnení
 Prenes.typ položky
 Fin.stredisko

Priradenie hierarchie
 Nadradená finanč.položka

Tu je potrebné zadať časť kódu finančnej položky, pre identifikáciu vhodnej referenčnej položky, v tomto prípade 632002*. Zadané údaje je potrebné potvrdiť ENTER alebo ikonou .

Finančná položka (1) 1 Záznam nájdený






Hľadanie pomocou označenia Vyhľadávanie atribútov

FIok	Rok	Jazyk	Finančná položka	Označenie
ZZZZ	SK		632002	Vodné, stočné

Dvojklikom na riadok dôjde k potvrdeniu položky, ktorá sa následne objaví v okne Referenčná položka.

Spracovanie finančnej položky

Finančná položka: 632002-003 Druh finančnej položky:
 Finanč.okruh: ZZZZ Referenčný FO:

Zákl.dáta Alternatív.hierarchia

Referenčná položka

Finanč.položka: 632002






Fiškálny rok:

Finanč.okruh: ZZZZ

Nepriamo zaúčtovateľné

Kliknutím na Enter systém vyplní polia rovnakými údajmi ako zvolená referenčná položka.

Založenie finančnej položky

Finančná položka: 632002-003 Druh finančnej položky:
 Finanč.okruh: ZZZZ Referenčný FO:

Zákl.dáta Alternatív.hierarchia

Základné dáta

Označenie: Vodné, stočné

Popis: Vodné, stočné

Priamo zaúčtov. Nepriamo zaúčtovateľné

Fin.operácia: 30 Zaúčt.výnosov,nákladov,inv.majetku,zásoby,...

Typ fin.položky: 3 Výdavky

Skup.oprávnení:


Prenes.typ položky: Štat.fin.položka

Fin.stredisko:

Priradenie hierarchie

Nadradená finanč.položka: 632

Štandard.variant

Je potrebné zmeniť popis, tak aby vystihoval novú analytiku finančnej položky. Pri zakladaní finančných položiek je potrebné dbať na správne vyplnenie poľa Nadradenú finanč. položka. Po vykonaní zmeny je potrebné kliknúť na ikonu  - Uloženie.

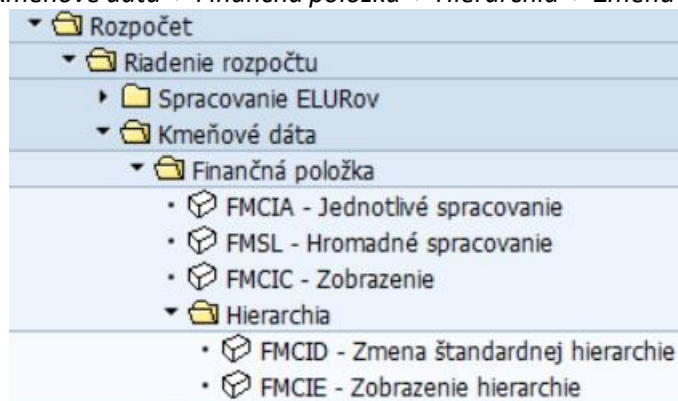
Podobne sa pokračuje aj pri Zmene, alebo Výmaze finančnej položky. Zadá sa kód finančnej položky (alebo sa vyberieme z Matchkódu) a zvolí sa príslušná ikona. Zmeniť na existujúcej položke je možné iba popis. Zmazať finančnú položku je možné iba v prípade, pokiaľ na nej neprebegli žiadne rozpočtové alebo účtovné operácie.

Finančné položky sú v systéme uložené v hierarchii, ktorá je daná Finančným spravodajcom, ktorý ju stanovuje pre ekonomickú klasifikáciu. Štruktúra finančných položiek kopíruje toto hierarchické uloženie. Každá finančná položka (účtovateľná aj sumarizačná) musí mať nadradenú finančnú položku (okrem najvyšších, ktoré reprezentujú príjmy a výdavky). Definovaním tejto nadradenej položky v kmeňovom zázname dochádza k definovaniu hierarchie. Napr. položka 632001 (aj 632002) bude mať nadradenú položku 632, tá bude mať 630 a tá 600. Obdobným spôsobom budú zdefinované všetky finančné položky v systéme.

2.1.2 Hierarchia finančných položiek

Hierarchiu finančných položiek je možné zobrazíť a zmeniť. Z obrazovky hierarchie je možné zobrazíť konkrétny kmeňový záznam finančnej položky.

Riadenie rozpočtu -> Kmeňové dáta -> Finančná položka -> Hierarchia -> Zmena štandardnej hierarchie



Kód transakcie, pre spustenie z transakčného okna, je **FMCID**.

Po spustení transakcie sa zobrazí nasledovná obrazovka. Zadávanie vstupného objektu nie je nutné, stačí kliknúť ENTER.

Zmena štandardnej hierarchie finančných položiek

✎ 📁 Finančný okruh

Vstupný objekt	<input style="width: 95%;" type="text"/>	🔍
Variant	<input style="width: 40%;" type="text" value="000"/>	Variant FP
Finanč.okruh	<input style="width: 40%;" type="text" value="2222"/>	Referenčný FO

Systém zobrazí hierarchiu finančných položiek.

Zmena štandardnej hierarchie finančných položiek

Podstrom Rovnaká úroveň Nižšia úroveň Riadok Podstrom

Finanč.okr. ZZZZ F.rok 0000 Variant 000

40	Technická položka
60	Technická položka
90	Technická položka
PRIJMY	Prijmy
VYDAVKY	Výdavky

V rámci zmeny hierarchie je možné vykonávať presuny, ale iba v prípade kým nedošlo k operáciám na daných objektoch rozpočtu. Táto funkcionality je vhodná na kontrolu a úpravu zadania finančných položiek vlastnej analytiky (hlavne ich zaradenia do hierarchie), pred samotným rozpočtovaním a účtovaním. V prípade zistenia nezrovnalostí je možné danú položku v hierarchii presunúť nasledovným spôsobom.

Príklad: analytická finančná položka 632002-003 je omylom zaradená pod položkou 632 a nie pod 632002, ako by správne mala byť.

Zmena štandardnej hierarchie finančných položiek














Podstrom Rovnaká úroveň Nižšia úroveň Riadok Podstrom

Finanč.okr. ZZZZ F.rok 0000 Variant 000


















40	Technická položka
60	Technická položka
90	Technická položka
PRIJMY	Prijmy
VYDAVKY	Výdavky
600	Bežné výdavky
610	Mzdy, platy, služobn
620	Poistné a príspevok
630	Tovary a služby
631	Cestovné náhrady
632	Energia, voda a komu
632001	Energie
632002	Vodné, stočné
632003	Poštové služby
632004	Komunikačná infraštr
632005	Telekomunikačné služ
632002-003	Vodné, stočné, kanali

Položku, ktorú je potrebné presunúť je potrebné označiť a následne je potrebné kliknúť na ikonu Podstrom, čím sa položka vyznačí výraznejšie a je pripravená na presun.

Zmena štandardnej hierarchie finančných položiek














 Podstrom
  Rovnaká úroveň
  Nižšia úroveň
 








 Riadok
  Podstrom

Finanč.okr. ZZZZ F.rok 0000 Variant 000

- 40  Technická položka
- 60  Technická položka
- 90  Technická položka
- PRIJMY  Prijmy
- VYDAVKY  Výdavky
 - 600  Bežné výdavky
 - 610  Mzdy, platy, služobn
 - 620  Poistné a príspevok
 - 630  Tovary a služby
 - 631  Cestovné náhrady
 - 632  Energia, voda a komu
 - 632001  Energie
 - 632002  Vodné, stočné
 - 632003  Poštové služby
 - 632004  Komunikačná infraštr
 - 632005  Telekomunikačné služ
 - 632002-003  Vodné, stočné, kanali


















Následne je potrebné kliknúť na položku, pod ktorú je potrebné označenú položku presunúť, v tomto prípade 632002.

Zmena štandardnej hierarchie finančných položiek

 Podstrom
  Rovnaká úroveň
  Nižšia úroveň
 








 Riadok
  Podstrom

Finanč.okr. ZZZZ F.rok 0000 Variant 000

Premiestnenie na nižšiu úroveň (Ctrl+F5)

- 40  Technická položka
- 60  Technická položka
- 90  Technická položka
- PRIJMY  Prijmy
- VYDAVKY  Výdavky
 - 600  Bežné výdavky
 - 610  Mzdy, platy, služobn
 - 620  Poistné a príspevok
 - 630  Tovary a služby
 - 631  Cestovné náhrady
 - 632  Energia, voda a komu
 - 632001  Energie
 - 632002  Vodné, stočné
 - 632003  Poštové služby
 - 632004  Komunikačná infraštr
 - 632005  Telekomunikačné služ
 - 632002-003  Vodné, stočné, kanali

Následne je potrebné kliknúť na ikonu Nižšia úroveň a položka sa presunie.

Zmena štandardnej hierarchie finančných položiek

Podstrom Rovnaká úroveň Nižšia úroveň Riadok Podstrom

Finanč.okr. ZZZZ F.rok 0000 Variant 000

- 40 Technická položka
- 60 Technická položka
- 90 Technická položka
- PRIJMY Prijmy
- VYDAVKY Výdavky
 - 600 Bežné výdavky
 - 610 Mzdy, platy, služobn
 - 620 Poistné a príspevok
 - 630 Tovary a služby
 - 631 Cestovné náhrady
 - 632 Energia, voda a komu
 - 632001 Energie
 - 632002 Vodné, stočné
 - 632002-003 Vodné, stočné, kanali

Vykonané zmeny sa potvrdia kliknutím na ikonu **Uloženie**.

Zmena štandardnej hierarchie finančných položiek

Podstrom Rovnaká úroveň Nižšia úroveň Riadok Podstrom

Finanč.okr. ZZZZ F.rok 0000 Variant 000

- 40 Technická položka
- 60 Technická položka
- 90 Technická položka
- PRIJMY Prijmy
- VYDAVKY Výdavky
 - 600 Bežné výdavky
 - 610 Mzdy, platy, služobn
 - 620 Poistné a príspevok
 - 630 Tovary a služby
 - 631 Cestovné náhrady
 - 632 Energia, voda a komu
 - 632001 Energie
 - 632002 Vodné, stočné
 - 632002-003 Vodné, stočné, kanali

V prípade potreby je možné súčasne presúvať viac položiek. Ikona **Rovnaká úroveň** má obdobnú funkciu, ale presúva položky na rovnakú hierarchickú úroveň, nie na nižšiu úroveň. Vhodné napr. pri usporiadaní finančných položiek v rámci kategórie, podľa kódov.

Každú zmenu hierarchie potvrdíme ikonou **Uloženie**.

2.2 M15.0033 - Finančné stredisko

Objekt (pole) finančné stredisko je určený pre mapovanie organizácie z pohľadu miest čerpania rozpočtu. V hierarchickej štruktúre je možné vytvoriť toľko finančných stredísk, aká je potreba detailnosti sledovania čerpania rozpočtu. V prípade malých organizácií postačuje jedno finančné stredisko, ktoré reprezentuje organizáciu ako celok.

V prípade väčších organizácií (ak je potreba sledovania rozpočtu na detailnejšej úrovni ako úroveň organizácie) sa vytvorí potrebná hierarchia finančných stredísk. Táto štruktúra nemusí byť nutne zhodná s mapovaním organizácie v iných moduloch, napr. CO (nákladové strediská).

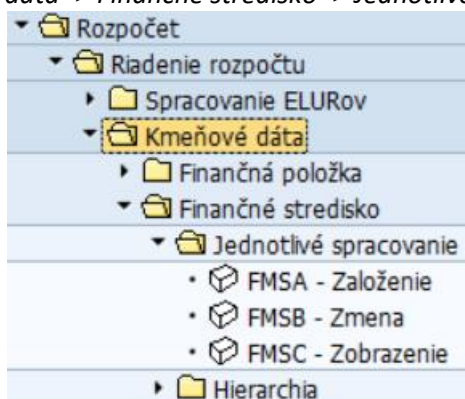
V prípade potreby je možné na finančnom stredisku sledovať rozpočet aj jeho čerpanie.

V systéme CES v poli finančné stredisko je udržiavaná aj informácia o kóde samostatného účtu.

Obraz zakladania finančnej položky je zachytený v aktivite M15.101.0.00005. Manuálne spracovanie finančného strediska.

2.2.1 Postup spracovania - založenie

Riadenie rozpočtu -> Kmeňové dáta -> Finančné stredisko -> Jednotlivé spracovanie -> Založenie



Kód transakcie, pre spustenie z transakčného okna, je **FMSA**.

Založenie finančného strediska vo finančnom okruhu

Finančný okruh


Fin.stredisko	<input style="width: 90%;" type="text"/>	🔍	
Od fiškál.roka	<input style="width: 40%;" type="text" value="1900"/>	Fiškálny rok Do	<input style="width: 40%;" type="text" value="9999"/>
Finanč.okruh	<input style="width: 40%;" type="text" value="1500"/>		

Predloha

Fin.stredisko	<input style="width: 90%;" type="text"/>
Finanč.okruh	<input style="width: 40%;" type="text"/>


Pre založenie nového finančného strediska je potrebné zadať číslo finančného strediska a referenciu na už existujúce stredisko, ktoré môže slúžiť ako predloha.

Založenie finančného strediska vo finančnom okruhu

 Finančný okruh



Fin.stredisko
 Od fiškál.roka Fiškálny rok Do
 Finanč.okruh

Predloha





Fin.stredisko 
 Finanč.okruh

Následne je potrebné kliknúť na ENTER.

Finančné stredisko založiť

 Dlhý text  Klasifikácia

Finanč.okruh MF SR
 Fin.stredisko
 Obdobie sledovania od Obdobie sledovania do

 Zákl. dáta  Hierarchia  Adresa  Komunikácia

Označenia

Označenie
 Popis

Základné dáta

Platné od Platné do
 Skupina oprávnení
 Účtovný okruh Úrad MF SR
 Pracovný úsek

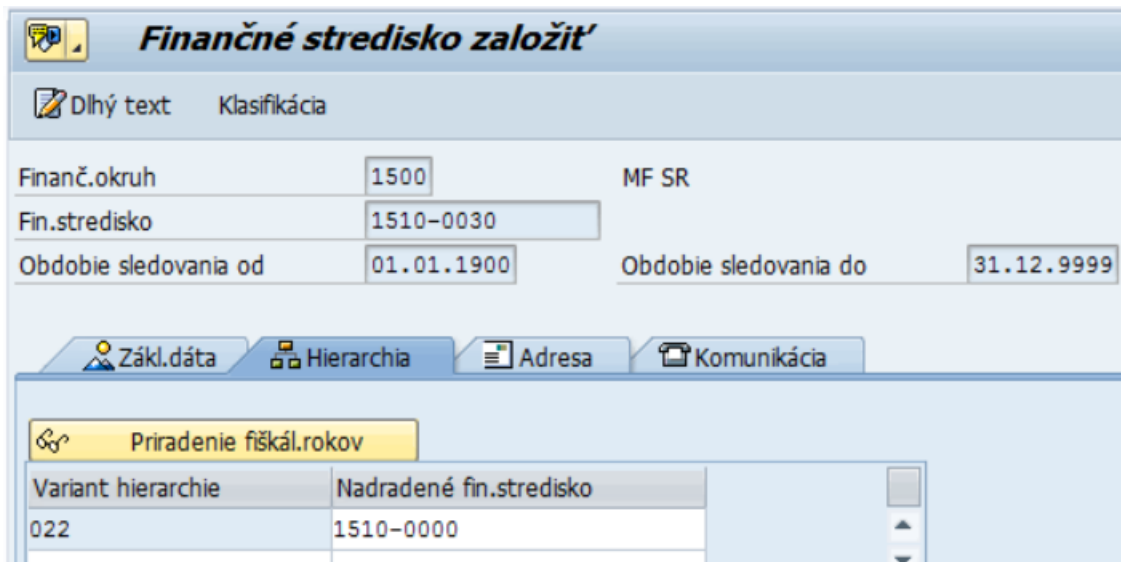
Zodpovedná osoba

Meno užívateľa

Pole	Popis
Označenie	Krátky popis finančného strediska. Je to povinný údaj.
Popis	Dlhší popis finančnej položky
Skupina oprávnení	Bude slúžiť na vymedzenie prístupu používateľov k dátam finančného

Pole	Popis
	strediska
Účtovný okruh	Kód účtovného okruhu, ku ktorému finančné stredisko patrí
Meno užívateľa	Prihlasovanie meno používateľa, ktorý je zodpovedný za finančné stredisko

Potom je potrebné kliknúť na záložku Hierarchia, kde sa zadáva umiestnenie strediska v rámci hierarchie finančných stredísk.



Finančné stredisko založiť

Dlhý text Klasifikácia

Finanč.okruh: 1500 MF SR

Fin.stredisko: 1510-0030

Obdobie sledovania od: 01.01.1900 Obdobie sledovania do: 31.12.9999

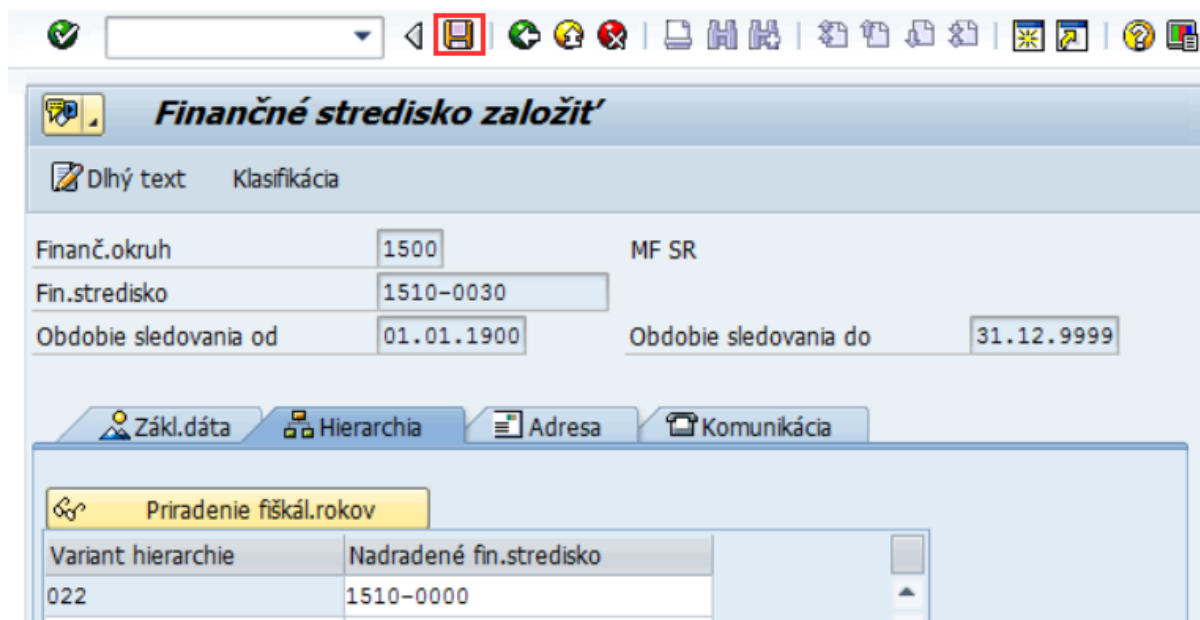
Zákl.dáta Hierarchia Adresa Komunikácia

Priradenie fiškál.rokov

Variant hierarchie	Nadradené fin.stredisko
022	1510-0000

Do poľa **Nadradené. fin.stredisko** sa zadáva nadradené stredisko, pod ktoré spadá novovytvárané stredisko. Je to dôležitý údaj, ktorý je potrebné mať správne zadaný.

Kliknutím na ikonu **Uloženie** sa vytvorí finančné stredisko.



Finančné stredisko založiť

Dlhý text Klasifikácia

Finanč.okruh: 1500 MF SR

Fin.stredisko: 1510-0030

Obdobie sledovania od: 01.01.1900 Obdobie sledovania do: 31.12.9999

Zákl.dáta Hierarchia Adresa Komunikácia

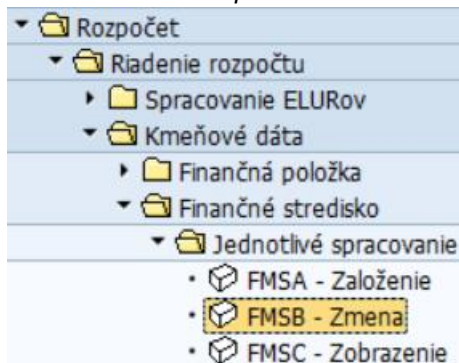
Priradenie fiškál.rokov

Variant hierarchie	Nadradené fin.stredisko
022	1510-0000

Podobným postupom je možné existujúce stredisko zobrazit, alebo zmeniť. Používajú sa na to nasledovné cesty v menu, alebo transakcie.

2.2.2 Postup spracovania – zmena

Kmeňové dáta -> Finančné stredisko -> Jednotlivé spracovanie -> Zmena



Kód transakcie, pre spustenie z transakčného okna, je **FMSB**.

V tejto transakcii je možné zmeniť platnosť finančného strediska, v prípade organizačných zmien. Túto zmenu je možné vykonať ku koncu roka. Ak chceme zmeniť, ukončiť platnosť finančného strediska, po jeho zadaní sa klikne na ikonu **Obdobie platnosti**.

Finančné stredisko: Zmena intervalu existencie

Obdobie platnosti | Dlhý text | Klasifikácia | Rozčlenenie | Zmenové doklady

Finanč.okruh: 1500 MF SR
Fin.stredisko: 1510-0030
Obdobie sledovania od: 01.01.1900 Obdobie sledovania do: 31.12.9999

Zákl.dáta | Hierarchia | Adresa | Komunikácia

Označenia

Označenie: Kancelária VSÚ
Popis: Kancelária VSÚ

Základné dáta

Platné od: 01.01.1900 Platné do: 31.12.9999
Skupina oprávnení: 1510
Účtovný okruh: 1510 Úrad MF SR
Pracovný úsek:

Zodpovedná osoba

Meno užívateľa: PERES

Opätovne sa klikne na ikonu Obdobie platnosti.

Spracovanie intervalu existencie

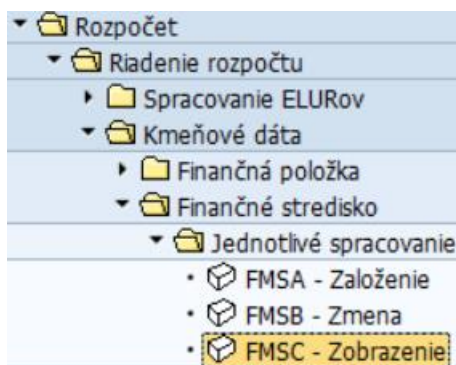
Od fiškál.roka: 1900 Fiškálny rok Do: 9999

✓ ✗

Zadaním do poľa Fiškálny rok Do sa ukončí platnosť strediska ku koncu daného roka. Zmenu je potrebné uložiť.

2.2.3 Postup spracovania – zobrazenie

Kmeňové dáta -> Finančné stredisko -> Jednotlivé spracovanie -> Zobrazenie



Kód transakcie, pre spustenie z transakčného okna, je **FMSC**.

Finančné stredisko zobraziť

Obdobie | Dlhý text | Klasifikácia | Rozčlenenie | Zmenové doklady

Finanč.okruh: 1500 MF SR
 Fin.stredisko: 1510-0030
 Obdobie sledovania od: 01.01.1900 Obdobie sledovania do: 31.12.9999

Zákl.dáta | Hierarchia | Adresa | Komunikácia

Označenia

Označenie: Kancelária VSÚ
 Popis: Kancelária VSÚ

Základné dáta

Platné od: 01.01.1900 Platné do: 31.12.9999
 Skupina oprávnení: 1510
 Účtovný okruh: 1510 Úrad MF SR
 Pracovný úsek:

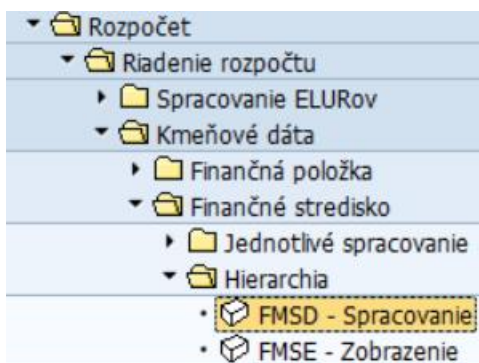
Zodpovedná osoba

Meno užívateľa: PERES

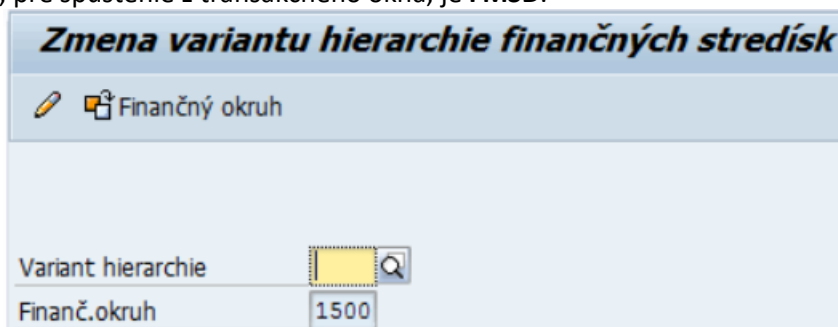
2.2.4 Hierarchia finančných stredísk

Hierarchiu finančných stredísk je možné zobraziť a zmeniť. Z obrazovky hierarchie je možné zobraziť konkrétny kmeňový záznam finančného strediska.

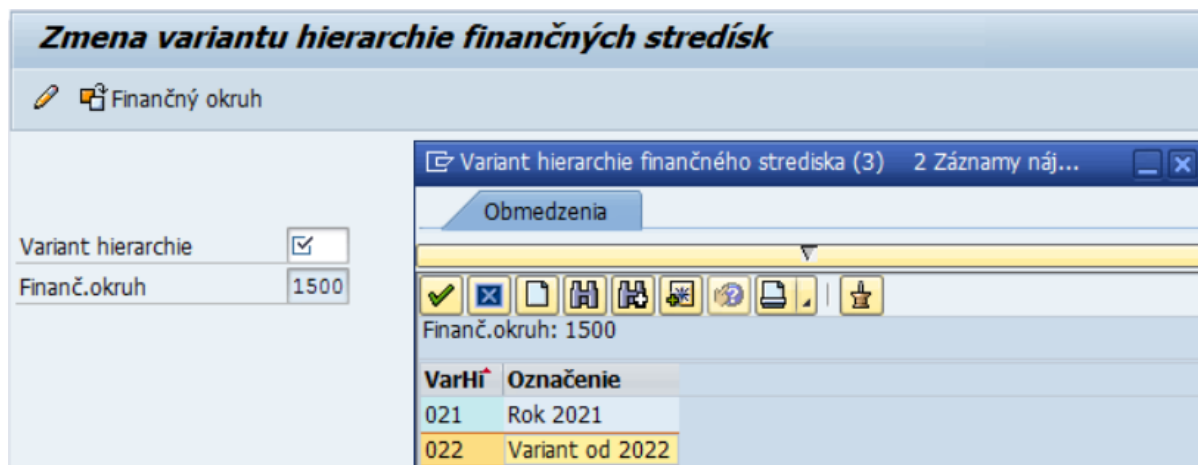
Riadenie rozpočtu -> Kmeňové dáta -> Finančné stredisko -> Hierarchia -> Spracovanie



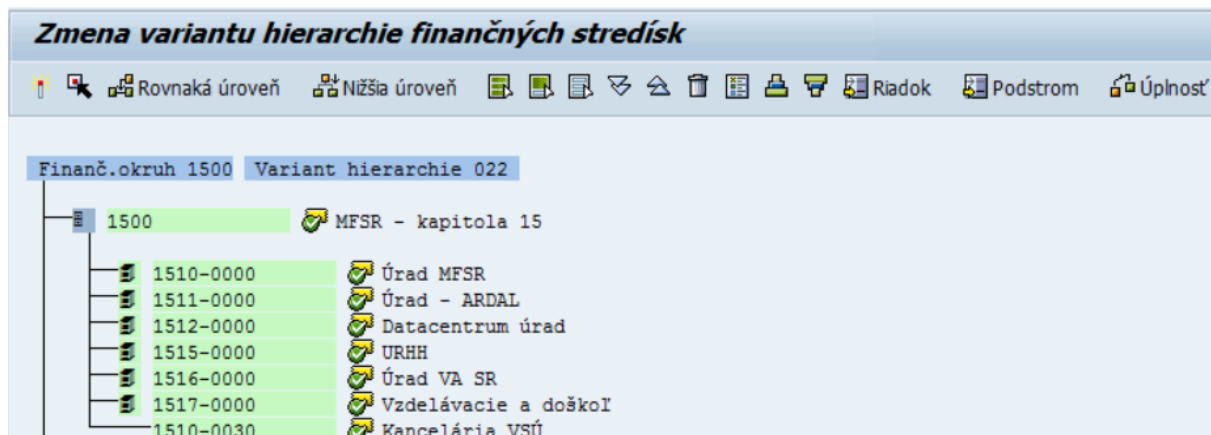
Kód transakcie, pre spustenie z transakčného okna, je **FMSD**.



Pre zmenu finančného strediska je potrebné zadať Variant hierarchie cez matchcode. Vybrať je potrebné variant s najvyšším rokom. Výber sa realizuje dvojklikom na zvolený variant.



Po zvolení variantu je potrebné kliknúť ENTER. Systém zobrazí hierarchiu pre spracovanie.



Pre presuny v rámci hierarchie finančných stredísk platia rovnaké pravidlá a postupy ako pri finančných položkách.

2.3 M15.BUS0034 – Fond (zdrojová dimenzia rozpočtu)

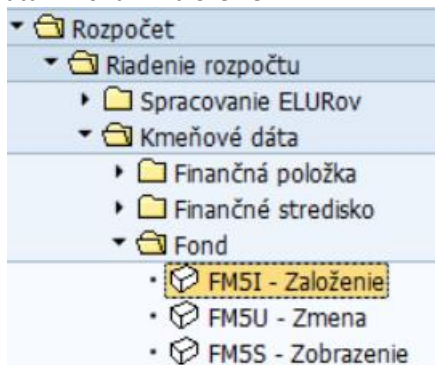
Objekt (pole) fond slúži v systéme pre evidenciu zdrojovej klasifikácie rozpočtu.

Všetky relevantné zdroje rozpočtu budú zadané v tomto číselníku, pre potreby rozpočtovania a čerpania finančných prostriedkov.

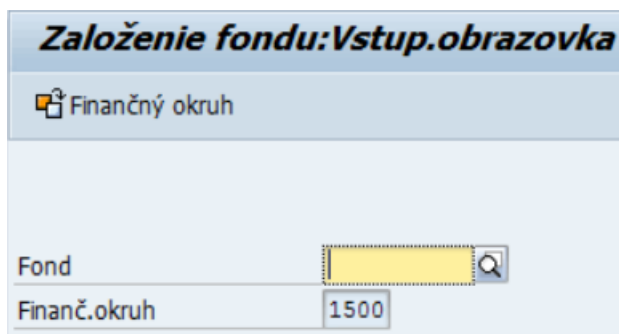
Obraz zakladania finančnej položky je zachytený v aktivite M15.101.0.00003. Manuálne spracovanie fondu.

2.3.1 Postup spracovania - založenie

Riadenie rozpočtu -> Kmeňové dáta -> Fond -> Založenie



Kód transakcie, pre spustenie z transakčného okna, je **FM5I**.



Zdroje, ktoré sú používané v RISE budú automaticky zakladané rozhraním na RIS, pri preberaní ELURov. V prípade potreby zadania nových zdrojov je postup nasledovný.

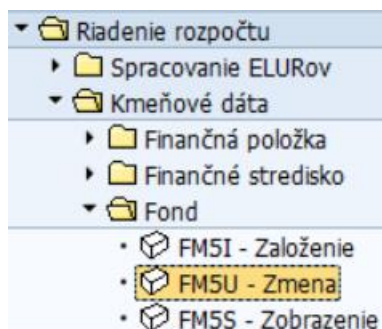
Do poľa Fond je potrebné zadať kód zakladaného zdroja, následne je potrebné kliknúť ENTER.

Pole	Popis
Označenie	Krátky popis fondu
Popis	Dlhší popis fondu
Platné od	Počiatkový dátum platnosti fondu. Povinný údaj.
Platné do	Konečný dátum platnosti fondu. Povinný údaj.
Druh fondu	Zadáva sa hodnota INT.
Skupina oprávnení	Môže slúžiť na vymedzenie prístupu používateľov k dátam fondu. V systéme CES sa toto pole nebude využívať.

Vyplnené údaje je potrebné uložiť.

2.3.2 Postup spracovania - zmena

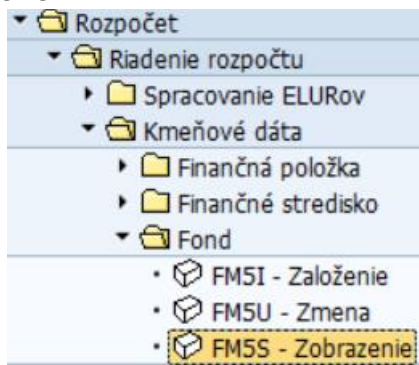
Kmeňové dáta -> Fond -> Zmena



Kód transakcie, pre spustenie z transakčného okna, je **FM5U**.

2.3.3 Postup spracovania - zobrazenie

Kmeňové dáta -> Fond -> Zobrazenie



Kód transakcie, pre spustenie z transakčného okna, je **FM5S**.

2.4 M15.BUS0023 - Funkčná oblasť

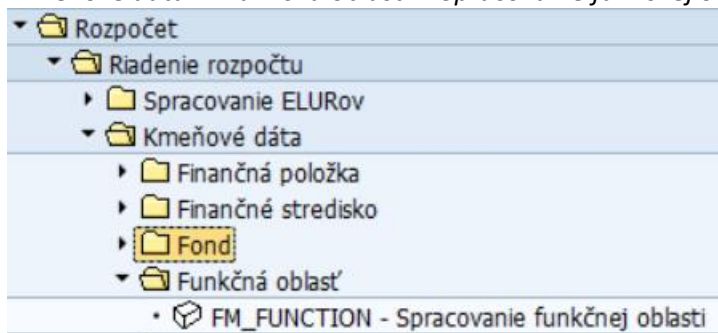
Objekt (pole) funkčná klasifikácia slúži v systéme pre evidenciu funkčnej klasifikácie rozpočtu. Všetky relevantné klasifikácie, potrebné pre sledovanie výdavkov, budú v systéme udržiavané.

Všetky relevantné funkčné klasifikácie rozpočtu budú zadané v tomto číselníku, pre potreby rozpočtovania a čerpania finančných prostriedkov.

Obraz zakladania finančnej položky je zachytený v aktivite M15.101.0.00002. Manuálne spracovanie funkčnej oblasti.



2.4.1 Postup spracovania





Riadenie rozpočtu -> Kmeňové dáta -> Funkčná oblasť -> Spracovanie funkčnej oblasti



Kód transakcie, pre spustenie z transakčného okna, je **FM_FUNCTION**.

Spracovanie funkčnej oblasti

Overenie  

FunkčOblasť    

Označenie funkčnej oblasti

Text funkčnej oblasti

Obdobie platnosti

Platí od Platí do

Dát.konca plat.

Skupina oprávnení

Skup.oprávnení

Zmenový protokol

Založil Zmenil

Zadané dňa Zmenené dňa



Zadané o Zmenené o





Kódy funkčných oblastí budú automaticky zakladané rozhraním na RIS, pri preberaní ELURov.

Pomocou ikon môžeme zmeniť záznam, zobrazíť, založiť s predlohou, prípadne vymazať funkčnú klasifikáciu (ak nebola ešte použitá pri rozpočtovaní, alebo účtovaní).

Funkčná oblasť je vždy 5-ciferný kód. Pri zakladaní funkčnej oblasti sa zadáva len pole Text funkčnej oblasti.

Založenie funkčnej oblasti

Overenie  

FunkčOblasť    

Označenie funkčnej oblasti

Text funkčnej oblasti

Obdobie platnosti

Platí od Platí do

Dát.konca plat.

Skupina oprávnení

Skup.oprávnení

Zmenový protokol

Založil Zmenil

Zadané dňa Zmenené dňa

Zadané o Zmenené o

2.5 M15.BUS0038 - Program rozpočtu

Objekt (pole) CO zákazka a Program rozpočtu slúžia v systéme pre evidenciu programovej klasifikácie rozpočtu. V poli program rozpočtu je udržiavaná aj informácia o čísle investičnej akcie.

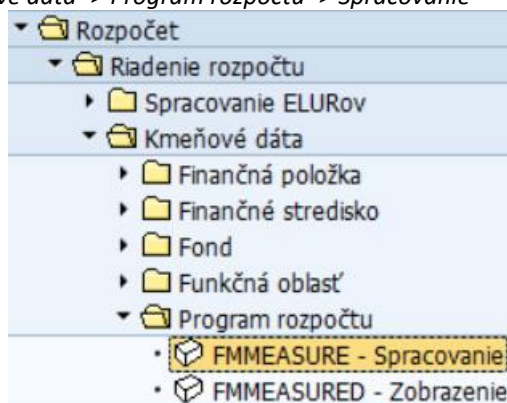
Údaje sú udržiavané v 2 samostatných číselníkoch (zákazka CO a Program rozpočtu), pričom program rozpočtu slúži pre potreby rozpočtovania a CO zákazka pre účtovanie skutočnosti.

Oba číselníky budú automaticky aktualizované o prípadné nové kódy rozpočtových programov rozhraním na RIS. Pri manuálnom zakladaní nových záznamov je nutné nový záznam založiť v oboch číselníkoch.

Obraz zakladania finančnej položky je zachytený v aktivite M15.101.0.00004. Manuálne spracovanie programu rozpočtu a v procese M19.002. Správa Kmeňových Údajov.

2.5.1 Postup spracovania programu rozpočtu

Riadenie rozpočtu -> Kmeňové dáta -> Program rozpočtu -> Spracovanie








Kód transakcie, pre spustenie z transakčného okna, je **FMMEASURE**.

V tejto transakcii je možné zadávať nové rozpočtové programy ako aj meniť názvy rozpočtových programov, prípadne rozsah platnosti alebo si program rozpočtu len zobrazíť.

Údržba programu rozpočtu

Nástroj odvodzovania RR Prehľad použitia

Program rozpočt     

Finanč.okruh

Popis

Označenie

Popis

Základné dáta

Dr.rozpočt.programu

Platné od Platné do

Dátum konca platnos.






Skupina oprávnení

Skupina oprávnení

Založenie protokolu zmien





Založil	<input type="text"/>	Zmenil	<input type="text"/>
Zadané dňa	<input type="text"/>	DátZmeny	<input type="text"/>
Zadané o	<input type="text" value="00:00:00"/>	Čas zmeny	<input type="text" value="00:00:00"/>






Vstupom do spracovania programu rozpočtu je zadanie kódu programu, následne je potrebné zvoliť príslušnú ikonu vedľa poľa Finančný okruh:

-  Založenie
-  Zmena
-  Zobrazenie
-  Založenie s predlohou
-  Výmaz

Odporúčaný spôsob zakladania programu rozpočtu je cez voľbu  - založenie s predlohou.

Založenie programu rozpočtu




 Nástroj odvodzovania RR
 
 Prehľad použitia

Program rozpočt






Finanč.okruh MF SR

Popis

Označenie

Popis

Základné dáta

Dr.rozpočt.programu Rozpočtové programy

Platné od Platné do

Dátum konca platnos.

Skupina oprávnení

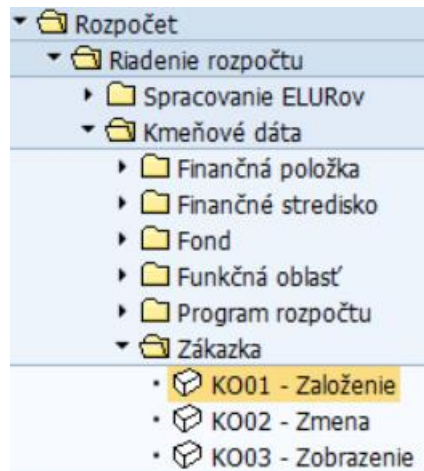
Skupina oprávnení

Pole	Popis
Označenie	Krátky popis programu rozpočtu
Popis	Dlhší popis programu rozpočtu
Dr. rozpočt. programu	Druh rozpočtového programu - je možné zvoliť si z dvoch možností program rozpočtu alebo investičná akcia
Platné od	Počiatkový dátum platnosti programu rozpočtu. Povinný údaj.
Platné do	Konečný dátum platnosti programu rozpočtu. Povinný údaj.
Dátum konca platnos.	Dátum konca platnosti – dátum pre ukončenie platnosti programu rozpočtu.
Skupina oprávnení	Skupina oprávnení zabezpečuje užšie obmedzenie oprávnení používateľa v rámci ÚO . V systéme CES nebude využívané pri tomto objekte.

2.5.2 Postup spracovania vnútropodnikovej zákazky

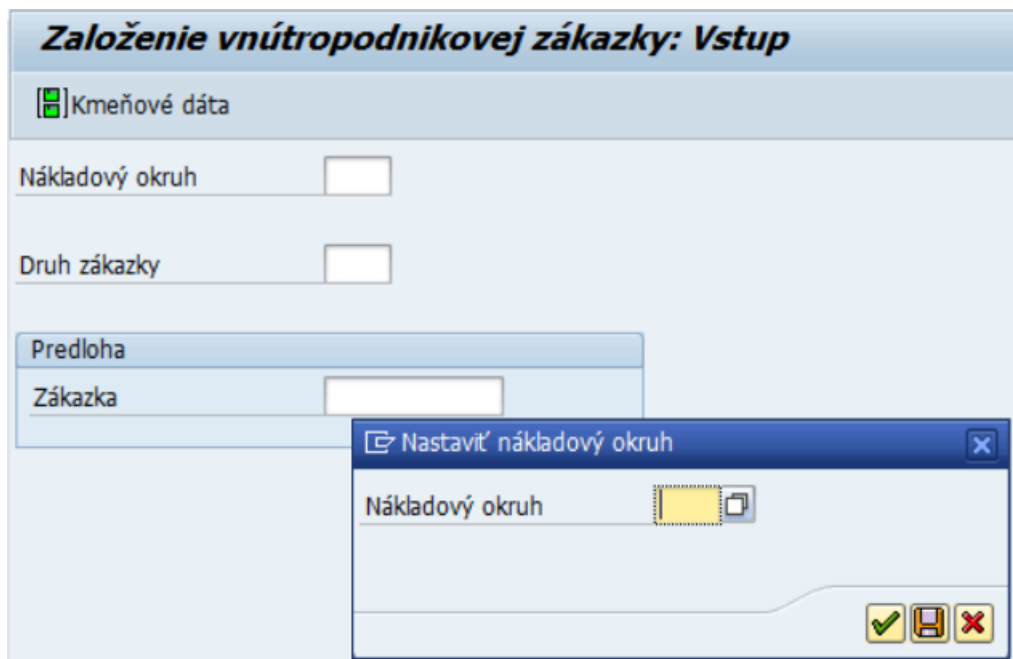
2.5.2.1 Postup spracovania – založenie vnútropodnikovej zákazky

Riadenie rozpočtu -> Kmeňové dáta -> Zákazka -> Založenie

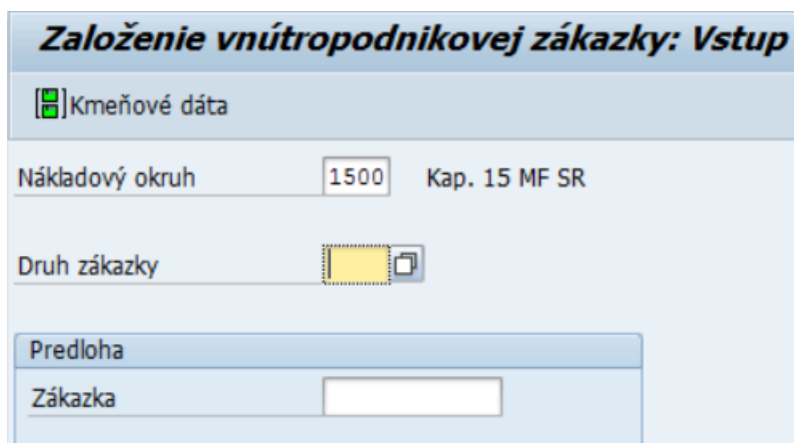


Kód transakcie, pre spustenie z transakčného okna, je **KO01**.

Cez matchcode je potrebné si vybrať Nákladový okruh.



Následne systém prístupní úvodnú obrazovku pre zadávanie prvotných údajov.



Pole	Popis
Nákladový okruh	Predstavuje kapitolu, ktorú bude zákazka použiteľná.
Druh zákazky	V tomto prípade sa volí vždy s prefixom P*.
Zákazka	Slúži ako predloha pri zakladaní novej zákazky.

Pre založenie novej zákazky je potrebné vybrať vhodnú zákazku ako predlohu. Po vyplnení zákazky na úvodnej obrazovke je potrebné kliknúť ENTER. Následne je potrebné zadať číslo novej zákazky, systém skopíruje údaje zo vzorovej zákazky, ktoré je potrebné aktualizovať.

Pole	Popis
Zákazka	Kód novej zákazky musí byť v súlade s definovaným tvarom.
Kr.text	Krátky text – textový popis zákazky
Účtovný okruh	Skopírovaný zo vzorovej zákazky.

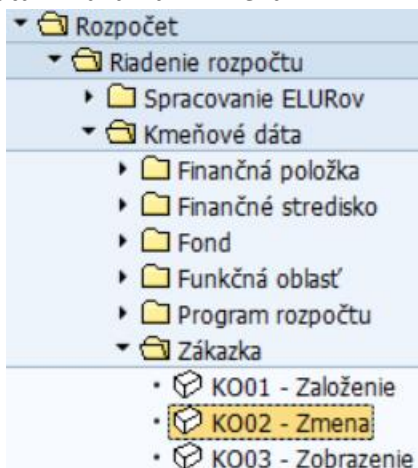
Je potrebné kliknúť na záložku **Všeobecné dáta**.

Pole	Popis
Program rozpočtu	Skopírované zo vzorovej zákazky, musí byť v súlade s kódom zákazky.

Následne je potrebné kliknúť na ikonu - Uloženie.

2.5.2.2 Postup spracovania – zmena vnútro podnikovej zákazky

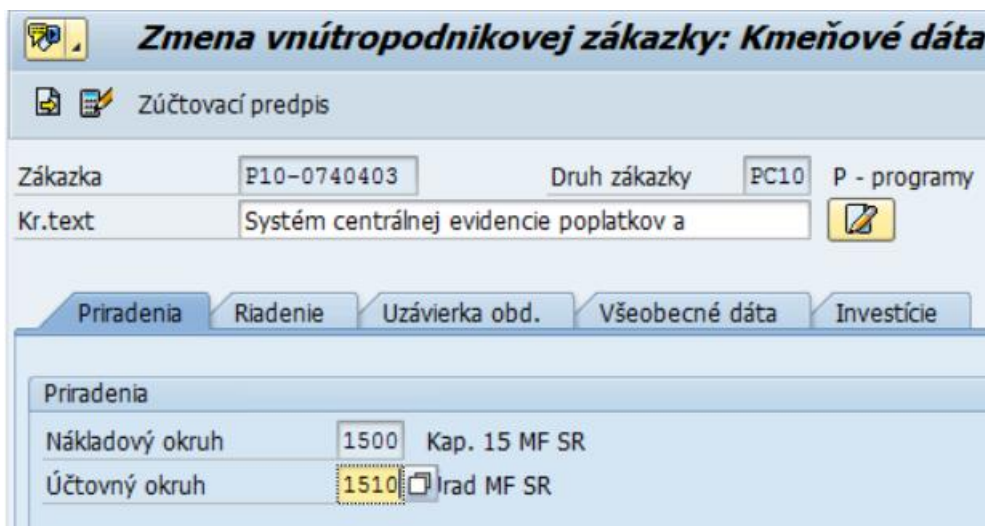
Riadenie rozpočtu -> Kmeňové dáta -> Zákazka -> Zmena



Kód transakcie, pre spustenie z transakčného okna, je **KO02**.

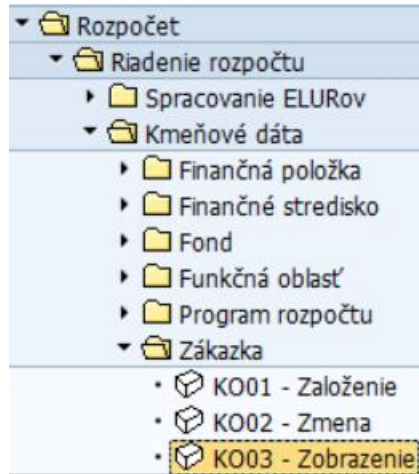


V tejto transakcii je potrebné zadať kód zákazky, ktorá sa má meniť. Po kliknutí ENTER sa zobrazí zákazka na zmenu.



2.5.2.3 Postup spracovania – zobrazenie vnútro podnikovej zákazky

Riadenie rozpočtu -> Kmeňové dáta -> Zákazka -> Zobrazenie



Kód transakcie, pre spustenie z transakčného okna, je **KO03**.

Zobrazenie vnútrohod. zákazky: Kmeňové dáta

Zúčtovací predpis

Zákazka: P10-0740403 Druh zákazky: PC10 P - programy

Kr.text: Systém centrálnej evidencie poplatkov a

Priradenia Riadenie Uzávierka obd. Všeobecné dáta Investície

Priradenia		
Nákladový okruh	1500	Kap. 15 MF SR
Účtovný okruh	1510	Úrad MF SR

3 Prílohy

č.	Názov dokumentu	Súbor
1.	názov prílohy	vložiť ako objekt
2.		
3.		
4.		
5.		
6.		
7.		
8.		
9.		

Tabuľka 3 – Prílohy

-----.

Poznámky:

Dátumy sú vo formáte dd-mmm-rrrr – napr.: 07-sep-2022