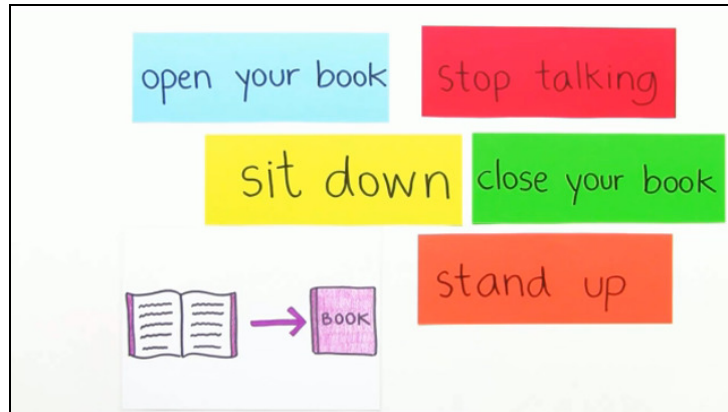




Arbeitsblätter zum Ausdrucken von [sofatutor.com](https://www.sofatutor.com)

Classroom Phrases – Aufforderungen im Klassenzimmer



- 1 Wozu wird hier aufgefordert? Bestimme das passende Bild zum Audio.
- 2 Wie lauten die englischen Aufforderungen? Fasse noch einmal zusammen.
- 3 Welche Bilder zeigen welche Aufforderung? Ordne sie zu.
- 4 Wozu fordern die Bilder auf? Bestimme die richtige Aufforderung.
- 5 Was sagt der Lehrer? Entscheide, wo die Aufforderung eingesetzt werden muss.
- 6 Welche Aussagen kannst du heraushören? Entscheide.
- + mit vielen Tipps, Lösungsschlüsseln und Lösungswegen zu allen Aufgaben



Das komplette Paket, inkl. aller Aufgaben, Tipps, Lösungen und Lösungswege gibt es für alle Abonnenten von [sofatutor.com](https://www.sofatutor.com)



Wozu wird hier aufgefordert? Bestimme das passende Bild zum Audio.

Verbinde die gesprochene Aufforderung mit dem passenden Bild.



A

[sofatutor.com/ep/2aVF](https://www.sofatutor.com/ep/2aVF)



B

[sofatutor.com/ep/2aVH](https://www.sofatutor.com/ep/2aVH)




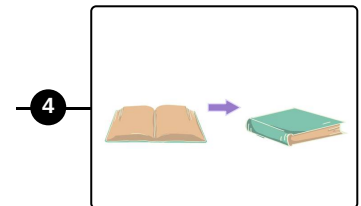
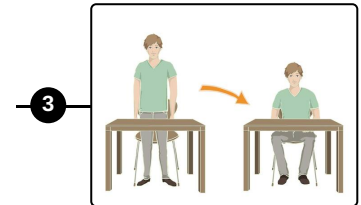
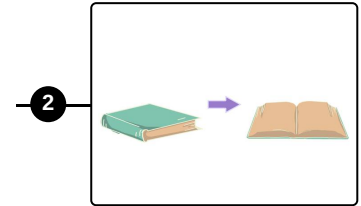
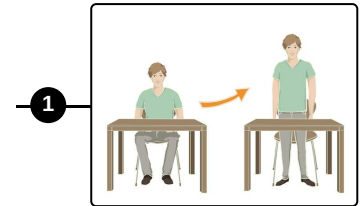
C

[sofatutor.com/ep/2aVK](https://www.sofatutor.com/ep/2aVK)



D

[sofatutor.com/ep/2aVM](https://www.sofatutor.com/ep/2aVM)





Unsere Tipps für die Aufgaben

1
von 6

Wozu wird hier aufgefordert? Bestimme das passende Bild zum Audio.

1. Tipp

Höre dir die Aufforderungen ruhig mehrmals an, um festzustellen, welches Bild übrig bleiben muss.

2. Tipp

Stelle dir vor deine Lehrkraft würde diese Sätze sprechen. Vielleicht hat sie / er ja vor Kurzem im Unterricht eine solche Aufforderung benutzt. Erinnerst du dich daran, was du dann gemacht hast?



Lösungen und Lösungswege für die Aufgaben

1
von 6

Wozu wird hier aufgefordert? Bestimme das passende Bild zum Audio.

Lösungsschlüssel: A—2 // B—5 // C—1 // D—3

Hörst du deine Lehrkraft eine der folgenden Classroom Phrases (= *Aufforderungen im Klassenzimmer*) sagen, ist folgendes zu tun:

- *Open your book.* = *Öffne dein Buch.*, genau wie das Buch zeigt, wo man zunächst den Umschlag sieht und dann die aufgeschlagenen Seiten.
- *Stop talking.* = *Hört auf, zu reden.*, wie die Figur mit dem Zeigefinger über dem Mund auf dem Bild zeigt
- *Sit down.* = *Setz' dich hin.*, wie das Bild mit dem Pfeil nach unten zeigt
- *Stand up.* = *Stehe auf.*, wie das Bild mit dem Pfeil nach oben zeigt

Das Bild mit dem Buch, wo man zunächst die Seiten und dann den Umschlag sieht, zeigt die Handlung des Schließens des Buchs. Die Aufforderung dazu würde lauten: *Close your book.*. Sie wurde aber nicht in den Audios gesprochen.

Andere Aufforderungen, die du vielleicht mal hören wirst lauten:

- *Please be quiet.* = *Seid bitte ruhig.*
- *Come to the front please.* = *Komme bitte nach vorne.*
- *Would you please open a window?* = *Würdest du bitte das Fenster öffnen?*
- *Please close the door behind you.* = *Schließe bitte die Tür hinter dir.*

Fallen dir noch mehr Aufforderungen ein, die deine Lehrer und Lehrerinnen immerzu sagen?