




SYNERGY
IMPORTS



 **Gladiator**

 **neo**



CATÁLOGO
DE PRODUCTOS

2019



Los Programas de herramientas **Gladiator**, **Neo**, **Energy** y **Forest & Garden** constituyen las marcas de mayor crecimiento en América Latina y el vanguardista modelo de negocios de **GBS** nos ha permitido ubicarnos en diversos países con la más alta participación de mercado respaldados por nuestra premisa de Calidad, Innovación y Tecnología.

Misión

En Synergy Comercializamos productos Innovadores para el sector ferretero con una estructura operativa ligera centrada en la Eficiencia de los Procesos, mediante la implementación del modelo de Negocios del grupo GBS.

Visión

Synergy Imports existe para Generar recursos (financieros) que contribuyan con la formación y desarrollo de los colaboradores, que mejoren su calidad de vida, así como la rentabilidad de los accionistas y la trascendencia en las generaciones.



SISTEMA DE CODIFICACIÓN DE PRODUCTO **TRUE QUALITY**

AA 12 25


Nuestro innovador sistema de codificación de producto y su interpretación en términos de calidad, simplifica y transparenta de una forma didáctica y clara el desempeño real de los productos.



NIVEL EN EFICIENCIA DE USO



NIVEL EN EFICIENCIA DE USO



HERRAMIENTA ELÉCTRICA



1. REPARA
2. CAMBIA
3. ELEVA

REPARA: Repara tu herramienta en nuestros centros de servicio autorizados.

CAMBIA: Cambia tu herramienta por una nueva.

ELEVA: Eleva tu herramienta cambiandola por una nueva de mayor rango solo pagando la diferencia.

Garantía **Válida** en 30 días de **Satisfacción Total**, consulta las cláusulas de validéz.

TECNOLOGÍA

Nuestros productos están certificados bajo distintas **NORMAS** en los países en los que participamos como:



Norma Oficial Mexicana



Asociación de Normalización y Certificación, A.C.



Norma de Seguridad Eléctrica Argentina



Instituto Nacional de Metrologia de Brasil

NOMENCLATURA MATERIALES

Nuestros productos tiene capacidad para soldar diferentes metales los cuales representamos de la siguiente manera:



ICONOGRAFÍA PROCESOS

Nuestros Inversores cuentan con los siguientes procesos representados con los siguiente iconos:



Proceso Soldadura POR ELECTRODO



Proceso Corte POR PLASMA



Proceso Soldadura MICROALAMBRE



Proceso Soldadura TIG



La Mejor Calidad de **Latinoamerica**

Las herramientas y equipos NEO, se elaboran con altos estándares de calidad, desarrollados con tecnología de vanguardia y diseñados para prolongar su vida útil en situaciones de gran exigencia que se dan mayormente en la industria.



SUPER INDUSTRIAL

12
11



INDUSTRIAL

10
9

NIVEL EN EFICIENCIA DE USO

4

- Rotomartillos
 - Rotomartillos SDS
 - Sierra Circular
 - Lijadora Órbital
 - Sierra Caladora
 - Esmeriladoras
- Página 5, 6, 7

7

- Inversores Electrodo
 - Inversores Plasma
 - Inversores Electrodo-Plasma
 - Inversores Electrodo-Mma-Tig
 - Inversores Electrodo-MIG
- Página 8, 9, 10,11,12,13

14

- Caretas para Soldar
 - Discos Abrasivos
 - Discos Laminados
 - Discos Diamantados
 - Electrodos
 - Carretes Microalambre
 - Brocas
 - Broqueros
 - Accesorios y Anotorchas para Inversores
- Página 15, 16, 17, 18, 19

HERRAMIENTAS ELÉCTRICAS

SUPER INDUSTRIAL

12
11

INDUSTRIAL
10
9



2 VELOCIDADES MECÁNICAS

1050 W

1/2" BROQUERO



Rotomartillo
CÓDIGO

TP 1013/2

Velocidad en vacío
Baja n0= 0-1100/min • Alta n0= 0-3000/min
Capacidad 1 1/4" (32 mm) en concreto
Golpes por minuto 4800 / 16000
Indicador luminoso de conexión a la red eléctrica
Peso 3,6 kg

NIVEL	BROQUERO	POTENCIA	VOLTAJE	VELOCIDAD EN VACIO
10	1/2"	1050 W	120V /60 Hz	1ra n0= 0-3000/min 2da n0= 0-1100/min



Juego Rotomartillo 1/2"
& Esmeriladora 4 1/2"
CÓDIGO

TP 913/4 - AA 915/1

Portafolio plástico
Peso 2,5 kg

NIVEL	DESCRIPCIÓN	VELOCIDAD EN VACIO	MEDIDA	POTENCIA	VOLTAJE
9	ROTOMARTILLO	n0= 3000/min	BROQUERO 1/2"	850 W	120V /60 Hz
	ESMERILADORA	n0= 11000/min	DISCO 4 1/2"	900W	120V /60 Hz



2 FUNCIONES TALADRO ROTOMARTILLO

850 W

1/2" BROQUERO



Rotomartillo
CÓDIGO

TP 913/4

Capacidad 1 1/4" (32 mm) en concreto
Golpes por minuto 4800 /16000
Indicador luminoso de conexión a la red eléctrica
Peso 2,5kg

NIVEL	VELOCIDAD EN VACIO	BROQUERO	POTENCIA	VOLTAJE
9	n0= 0-3000/min	1/2"	850 W	120V /60 Hz



NUOVO

300 W

5" DIÁMETRO LIJA

Lijadora Roto Orbital
CÓDIGO

LR 905

Empuñadura Soft-Grip
Peso 1,8 kg

NIVEL	VELOCIDAD EN VACIO	LIJA	POTENCIA	VOLTAJE
9	n0= 12000/min	5"Ø	300W	120V /60 Hz



LUZ LED

Guía Láser para corte de precisión*




Sierra Caladora
CÓDIGO

SK 1080/2

Empuñadura Soft-Grip
Corte pendular de 3 posiciones
Soplador / Aspirador de viruta
Base Aluminio inclinable 0° a 45°
Indicador luminoso de conexión a la red eléctrica
Base de aluminio y protector plástico para la base
Peso 2kg

NIVEL	VELOCIDAD EN VACIO	CAPACIDAD	POTENCIA	VOLTAJE
10	n0= 0-3000/min	4"/101mm	800W	120V /60 Hz





30+3
DÍAS VENTAJAS



NUEVO
Esmeriladora Angular
CODIGO
AA 1225/2/120
Protección textil y epoxica en campo y armadura
Carbones auto - desconectables
Mango auxiliar 2 posiciones
Peso 2,4 kg

NIVEL	VELOCIDAD EN VACIO	DISCO	POTENCIA	VOLTAJE
12	n0= 0-9000/min	5"- 4 1/2"	1400W	120V /60 Hz



NUEVO
Esmeriladora Angular
CODIGO
AA 1218/120
Protección textil y epoxica en campo y armadura
Carbones auto - desconectables
Mango auxiliar 2 posiciones
Peso 6,8 kg

NIVEL	VELOCIDAD EN VACIO	DISCO	POTENCIA	VOLTAJE
12	n0= 0-8000/min	7"	2600W	120V /60 Hz



Esmeriladora Angular
CODIGO
AA 1225
Protección textil y epoxica en campo y armadura
Carbones auto - desconectables
Mango auxiliar 2 posiciones
2,5 kg

NIVEL	VELOCIDAD EN VACIO	DISCO	POTENCIA	VOLTAJE
12	n0= 0-10000/min	5"- 4 1/2"	1400	220V /60 Hz



NUEVO
Esmeriladora Angular
CODIGO
AA 1018/4/120
Protección textil y epoxica en campo y armadura
Carbones auto - desconectables
Mango auxiliar 2 posiciones
Peso 6,7 kg

NIVEL	VELOCIDAD EN VACIO	DISCO	POTENCIA	VOLTAJE
10	n0= 0-8000/min	5"- 4 1/2"	2300W	120V /60 Hz



NUEVO
Esmeriladora Angular
CODIGO
AA 1025/120 L
Protección textil y epoxica en campo y armadura
Carbones auto - desconectables
Mango auxiliar 3 posiciones
Peso 2,3 kg

NIVEL	VELOCIDAD EN VACIO	DISCO	POTENCIA	VOLTAJE
10	n0= 0-11000/min	5"- 4 1/2"	1250W	120V /60 Hz



NUEVO
Esmeriladora Angular
CODIGO
AA 1025/120
Protección textil y epoxica en campo y armadura
Carbones auto - desconectables
Mango auxiliar 3 posiciones
Peso 2,2 kg

NIVEL	VELOCIDAD EN VACIO	DISCO	POTENCIA	VOLTAJE
10	n0= 0-11000/min	5"- 4 1/2"	1050W	120V /60 Hz



Esmeriladora Angular
CODIGO
AA 915/1
Protección textil y epoxica en campo y armadura
Carbones auto - desconectables
Mango auxiliar 3 posiciones
Peso 2,2 kg

NIVEL	VELOCIDAD EN VACIO	DISCO	POTENCIA	VOLTAJE
9	n0= 0-11000/min	4 1/2"	900W	120V /60 Hz



NUEVO
Lijadora Pulidora
CODIGO
LP 1018/4/120
Carbones auto - desconectables
Mango auxiliar
Peso 3,3 kg

NIVEL	VELOCIDAD EN VACIO	DISCO	POTENCIA	VOLTAJE
9	n0= 600-3000/min	7"	1600W	120V /60 Hz



NUEVO

HERRAMIENTA A BATERÍA

LITIO-ION
20V



Sierra Circular Recargable
CÓDIGO
SC 1007/20

Guarda Retráctil
Peso 3,2 kg

7 1/4"
DISCO

BATERÍA 20 V 2.0 Ah

NIVEL	VELOCIDAD EN VACÍO	DISCO	EMPAQUE
10	n0=5000/min	7 1/4"	MALETÍN



Maletín Plástico de alta resistencia para el transporte y cuidado de la herramienta



1/2"
BROQUERO

Torque MÁX
62 Nm
548 lbf-pg

Recarga 30 min

BATERÍA 20 V 2.0 Ah

VELOCIDAD VARIABLE & Reversa

Taladro Rotomartillo Atomillador

Velocidad Variable y Reversible
Peso 2,18 kg

NIVEL	CÓDIGO	VELOCIDAD EN VACÍO		BROQUERO	TORQUE MÁX	EMPAQUE
		BAJA	ALTA			
10	TP 1013/20	n0=0-450 rpm	n0=0-2000 rpm	1/2"	62 Nm	CAJA
	TP 1013/20 K2	n0=0-450 rpm	n0=0-2000 rpm	1/2"	62 Nm	MALETÍN



SDS PLUS

1,7 JOULES DE IMPACTO

BATERÍA 20 V 3.0 Ah

2 INCLUYE BATERÍAS RECARGABLES

Recarga 45 min

Rotomartillo Electroneumático

Mango auxiliar multi - posición
2 baterías
Peso 3,2 kg

CÓDIGO
RM 1022/20 K2

VELOCIDAD VARIABLE & Reversa

NIVEL	VELOCIDAD EN VACÍO	GOLPES POR MIN	CAPACIDAD DE PERFORADO			EMPAQUE
			CONCRETO	ACERO	MADERA	
10	n0=0-1400/min	n0=5000/min	22mm	13mm	28mm	MALETÍN



4 1/2"
DISCO

DISCOS PAG. 16

2 INCLUYE BATERÍAS RECARGABLES

Esmeriladora Angular
CÓDIGO
AA 1015/20 K2

Arranque progresivo
Mango auxiliar 2 posiciones
2 baterías
Peso 3,2 kg

BATERÍA 20 V 3.0 Ah

NIVEL	VELOCIDAD EN VACÍO	DISCO	EMPAQUE
10	n0=8500/min	4 1/2"	MALETÍN



1/2"
CUADRO

Torque MÁX
32 Nm
283 lbf-pg

VELOCIDAD VARIABLE & Reversa

Recarga 30 min

Regulador digital de 3 velocidades con torque

Sistema de pulso a continuo con mayor torque para aflojar en reversa

LLave de Impacto
CÓDIGO
LI 1012/20 K2

Velocidad Variable y Reversible
2 baterías
Peso 1kg

BATERÍA 20 V 2.0 Ah

2 INCLUYE BATERÍAS RECARGABLES

NIVEL	VELOCIDAD EN VACÍO		CUADRO	TORQUE MÁX	EMPAQUE
	BAJA	ALTA			
10	n0=0-1600 rpm	n0=2600 rpm	1/2"	32 Nm	MALETÍN

SUPER INDUSTRIAL
12
11
INDUSTRIAL
10
9



30 +3
DÍAS VENTAJAS




BRUSHLESS

Las herramientas eléctricas con motor sin carbones otorgan un mayor rendimiento, debido a que el motor funciona por inducción magnética, que está libre del mantenimiento ocasionado por el desgaste en carbones y colector. Se puede controlar su velocidad de forma electrónica, lo que aumenta la duración de la batería y en consecuencia la autonomía de los equipos.

Esto implica:

- a) menor cantidad de piezas sujetas a desgaste, lo que aumenta la vida útil del motor y el rendimiento general.
- b) menor pérdida de energía en fricción y calor, por lo que ese ahorro de energía se invierte para crear un mayor torque.



Juego de Rotomartillo & Esmeriladora Angular
CÓDIGO

TPAA 1020 K2

2 BATERÍAS
20 V~3.0 Ah



TARJETA CON CIRCUITOS
Remplaza el montaje con carbones

ELECTROIMANES
Fijos que suministran la energía sin carbones

IMANES
Giran sin resistencia dentro de los anillos de los electroimanes

Ventajas:

- calor generado
- peso
- + autonomía de la batería
- + durabilidad
- + potencia
- + compacto
- + silencioso



Juego de 2 Rotomartillos
CÓDIGO

2TP 1013/20 K2

2 BATERÍAS
20 V~2.0 Ah

Batería Recargable
CÓDIGO

Tensión
Nominal: 18 V
Máxima: 20V
Tipo Li-Ion

BAT 1020

NIVEL	CÓDIGO	CAPACIDAD AMPERAJE
10	BAT 1020-2	2 AH
10	BAT 1020-3	3 AH



Display digital indicador de batería

Cargador 20V
CÓDIGO

Tensión
Nominal 120/220V
Nominal Salida 21,5V
Tipo Li-Ion

CHA 1020

NIVEL	FRECUENCIA	POTENCIA	AMPERAJE
10	50-60Hz	200W	4,5A



Taladro-Rotomartillo Atomillador
CÓDIGO

TP 1010/12 K2

Velocidad variable y reversible
Indicador led de carga
Cargador 120-220V
Peso 0.7 kg

NIVEL	VELOCIDAD EN VACÍO		BROQUERO	TORQUE MÁX
	BAJA	ALTA		
12	n0= 0-400rpm	n0= 0-1450 rpm	3/8"	40 Nm

Torque MÁX
40Nm
354 lbf-pg

Recarga 45 min

BATERÍA 12V 2.0 Ah

LUZ LED

3/8"

BROQUERO

VELOCIDAD VARIABLE & Reversa



INVERSORES ELECTRODO

SUPER INDUSTRIAL

12
11

INDUSTRIAL

10
9



Soldadora Inversor Portátil para Electrodo y TIG lift **130A**

CÓDIGO

IE 9130/120M

Amperímetro Digital

Peso 4,5 Kg



ELECTRODO



TIG-LIFT

IGBT
TECHNOLOGY

NIVEL	AMPERAJE MAX	VOLTAJE
9	130A	120V~60 Hz

CICLO DE TRABAJO ELECTRO

VOLTAJE	VOLTAJE EN VACIO	RANGO DE AMPERAJE	CONSUMO	5/64"	3/32"	1/8"	5/32"
120V	70 V	20-130A	2980W	100%	100%	50%	25%

CAPACIDAD EN ELECTRODOS
6010 / 6011 / 6013 / 7018

CICLO DE TRABAJO ELECTRO hasado en electrodo - 6013

CONECTORES

3/8"



SUELDA ELECTRODO

Hi
Acero-Carbón

Hf
Hierro-Fundido

Ai
Acero-Inox

Al
Aluminio



Soldadora Inversor Portátil para Electrodo y TIG lift **150A**

CÓDIGO

IE 9150/120M

Amperímetro Digital

Ultra-liviana solo 2,5kg



ELECTRODO



TIG-LIFT

COMPACT
Series

IGBT
TECHNOLOGY

NIVEL	AMPERAJE MAX	VOLTAJE
9	150A	120V~60 Hz

CICLO DE TRABAJO ELECTRO

VOLTAJE	VOLTAJE EN VACIO	RANGO DE AMPERAJE	CONSUMO	5/64"	3/32"	1/8"	5/32"
120V	56 V	20-150A	4000W	100%	100%	60%	35%

CAPACIDAD EN ELECTRODOS
6011 / 6013 / 7018

CICLO DE TRABAJO ELECTRO hasado en electrodo - 6013

CONECTORES

3/8"



SUELDA ELECTRODO

Hi
Acero-Carbón

Hf
Hierro-Fundido

Ai
Acero-Inox



Soldadora Inversor para Electrodo y TIG lift **200A**

CÓDIGO

IE 9200/1/160 BVM

Amperímetro Digital

Peso 6,6 kg



ELECTRODO



TIG-LIFT

BI
VOLTAJE
DE SELECCION

DINÁMICO
Arc FORCE

IGBT
TECHNOLOGY

NIVEL	AMPERAJE MAX	VOLTAJE
9	200A	120V-220V~ 60 Hz

BIVOLTAJE

CICLO DE TRABAJO ELECTRO

VOLTAJE	VOLTAJE EN VACIO	RANGO DE AMPERAJE	CONSUMO	5/64"	3/32"	1/8"	5/32"
120V	80 V	20-160A	5340W	100%	100%	100%	60%
220V	70 V	20-200A	5340W	100%	100%	100%	80%

CAPACIDAD EN ELECTRODOS
6010 / 6011 / 6013 / 7018

CICLO DE TRABAJO ELECTRO hasado en electrodo - 6013

CONECTORES

3/8"



SUELDA ELECTRODO

Hi
Acero-Carbón

Hf
Hierro-Fundido

Ai
Acero-Inox

Al
Aluminio



Soldadora Inversor para Electrodo y TIG lift **225A**
CÓDIGO

Amperímetro Digital
Peso 6,6 kg

IE 10225/1/165

CONECTORES

3/8"

SUELDA ELECTRODO

Hi
Acero-Carbón

Hf
Hierro-Fundido

Ai
Acero-Inox

Al
Aluminio

Br
Bronce



ELECTRODO



TIG

NIVEL	AMPERAJE MAX	VOLTAJE
10	225A	120V-220V~ 60 Hz

BIVOLTAJE

CICLO DE TRABAJO ELECTRO

VOLTAJE	VOLTAJE EN VACIO	RANGO DE AMPERAJE	CONSUMO	5/64"	3/32"	1/8"	5/32"
120V	80 V	20-165A	5740W	100%	100%	100%	80%
220V	70 V	20-225A	5740W	100%	100%	100%	60%

CAPACIDAD EN ELECTRODOS
6010 / 6011 / 6013 / 7018

CICLO DE TRABAJO ELECTRO basado en electrodo - 6013



Juego de Soldadora Inversor **225A** y Esmeriladora
CÓDIGO

IE 10225/1/165-AA 1025/120PLUS



4-1/2" 5"
DISCO DISCO
1100 W



Soldadora Inversor para Electrodo y TIG lift **250A**
CÓDIGO

Amperímetro Digital
Peso 6.6 kg

IE 10250/5/220M

CONECTORES

1/2"

SUELDA ELECTRODO

Hi
Acero-Carbón

Hf
Hierro-Fundido

Ai
Acero-Inox

Al
Aluminio



ELECTRODO



TIG

NIVEL	AMPERAJE MAX	VOLTAJE
10	250A	220V~60 Hz

CICLO DE TRABAJO ELECTRO

VOLTAJE	VOLTAJE EN VACIO	RANGO DE AMPERAJE	CONSUMO	5/64"	3/32"	1/8"	5/32"
220V	65 V	20-250A	6190W	100%	100%	100%	80%

CAPACIDAD EN ELECTRODOS
6010 / 6011 / 6013 / 7018

CICLO DE TRABAJO ELECTRO basado en electrodo - 6013



INVERSORES ELECTRODO & CORTE PLASMA

SUPER INDUSTRIAL
12
11
INDUSTRIAL
10
9



Soldadora Inversor para Electrodo y TIG lift **300A**
CÓDIGO **IE 12300/220M**
Amperímetro Digital
Peso 9.5kg



NIVEL	AMPERAJE MAX	VOLTAJE
12	300A	220V~60 Hz

VOLTAJE	VOLTAJE EN VACÍO	RANGO DE AMPERAJE	CONSUMO	CICLO DE TRABAJO ELECTRO			
				3/32"	1/8"	5/32"	13/64"
220V	65 V	20-300A	8000W	100%	100%	100%	60%

CAPACIDAD EN ELECTRODOS
6010 / 6011 / 6013 / 7018

CICLO DE TRABAJO ELECTRO basado en electrodo - 6013



CONECTORES **3/8"**

SUELDA ELECTRODO

Hi Acero-Carbón

Hf Hierro-Fundido

Ai Acero-Inox

Al Aluminio

Soldadora Inversor para Electrodo y TIG lift **250A**
CÓDIGO **IE 12250/200 BVM**
Amperímetro Digital
Peso 9.5kg



NIVEL	AMPERAJE MAX	VOLTAJE
12	250A	120V-220V~60 Hz

VOLTAJE	VOLTAJE EN VACÍO	RANGO DE AMPERAJE	CONSUMO	CICLO DE TRABAJO ELECTRO			
				3/32"	1/8"	5/32"	13/64"
120V	70 V	20-200A	6190W	100%	100%	60%	40%
220V	65 V	20-250A	6180W	100%	100%	80%	60%

CAPACIDAD EN ELECTRODOS
6010 / 6011 / 6013 / 7018

CICLO DE TRABAJO ELECTRO basado en electrodo - 6013



CONECTORES **3/8"**

SUELDA ELECTRODO

Hi Acero-Carbón

Hf Hierro-Fundido

Ai Acero-Inox

Al Aluminio



Inversor Cortadora de Plasma **50A**
CÓDIGO **IP 1012 BV**
Amperímetro Digital
Interrupor de Flujo de Aire Post-Corte 2.5s / 5s
60% CICLO DE TRABAJO ELECTRO
Peso 13kg



NIVEL	CONSUMO	VOLTAJE
10	6600W	120V-220V ~ 60 Hz

VOLTAJE	AMPERAJE MÁXIMO	CICLO DE TRABAJO PLASMA	CORTE PLASMA EN MM		
			PERFECTO	ACEPTABLE	SEPARAR
120V	20~45A	60%	7	10	14
220V	20~50A	60%	10	15	18



CONECTORES **3/8"**

CORTA PLASMA

Hi Acero-Carbón

Hf Hierro-Fundido

Ai Acero-Inox

Al Aluminio

Br Bronce



NOTA: Las imágenes son de caracter ilustrativo, el producto real puede variar sin previo aviso.



NUOVO

Soldadora Inversor para Electrodo 170A y Corte Plasma 43A
CÓDIGO

IPE 1012/170 BV

Interruptor de Flujo de Aire Post-Corte 2.5s / 5s
Utiliza sólo aire comprimido externo

Peso 15kg

CONECTORES

3/8"



CORTA PLASMA

Hi
Acero-Carbón

Hf
Hierro-Fundido

Ai
Acero-Inox

Al
Aluminio

Br
Bronce

Presión de Trabajo
60 PSI



TIG

NIVEL	CONSUMO	VOLTAJE
10	6600W	120V-220V ~ 60 Hz

BIVOLTAJE **CICLO DE TRABAJO ELECTRO**

VOLTAJE	VOLTAJE EN VACIO	CONSUMO	6/64"	3/32"	1/8"	5/32"
120V	70 V	6190W	100%	100%	60%	40%
220V	65 V	6190W	100%	100%	80%	60%

CAPACIDAD EN ELECTRODOS
6010 / 6011 / 6013 / 7018

CICLO DE TRABAJO ELECTRO basado en electrodo - 6013

CORTE PLASMA EN MM

VOLTAJE	AMPERAJE MÁXIMO	CICLO DE TRABAJO PLASMA	PERFECTO	ACEPTABLE	SEPARAR
120V	20~43A	60%	9	12	15
220V	20~43A	60%	12	15	18



Incluye Filtro / Regulador



ELECTRO-VÁLVULA Ahorradora de GAS



Incluye Antorcha Plasma



2 EN 1

18mm de Corte

IGBT TECHNOLOGY



ELECTRODO
PAG. 15



ACCESORIOS
PAG. 61



Inversor Cortadora de Plasma con Compresor Interno
CÓDIGO

IPC 1012/220

Interruptor de Flujo de Aire Post-Corte 2.5s / 5s
Utiliza sólo aire comprimido como combustible

Peso 20Kg

CONECTORES

3/8"



CORTA PLASMA

Hi
Acero-Carbón

Hf
Hierro-Fundido

Ai
Acero-Inox

Al
Aluminio

Br
Bronce



Compresor Interno

NIVEL	CONSUMO	VOLTAJE
10	6600W	220V ~ 60 Hz

CORTE PLASMA EN MM

VOLTAJE	AMPERAJE MÁXIMO	CICLO DE TRABAJO PLASMA	PERFECTO	ACEPTABLE	SEPARAR
120V	20~45A	60%	7	10	17



IGBT TECHNOLOGY

17mm de Corte MÁXIMO



Incluye Antorcha Plasma

INVERSORES TIG & MIG-MAG

SUPER INDUSTRIAL
12
11
INDUSTRIAL
10
9



Soldadora Inversor para Electrodo 225A y TIG Alta Frecuencia

Amperímetro Digital
Juego de boquillas gas lens
Peso 12Kg

CONECTORES
3/8"

SUELDA TIG
Hi Acero-Carbón
Hf Hierro-Fundido
Ai Acero-Inox
Al Aluminio
Br Bronce

ITE 11225/165 BV



2 EN 1



NIVEL	AMPERAJE MAX	VOLTAJE
11	225A	120V-220V~60 Hz

VOLTAJE	VOLTAJE EN VACIO	RANGO DE AMPERAJE	CONSUMO	CICLO DE TRABAJO ELECTRO			
				3/32"	1/8"	5/32"	13/64"
120V	70V	20-165A	6400W	100%	100%	60%	40%
220V	65V	20-225A	6400W	100%	100%	80%	60%

CAPACIDAD EN ELECTRODOS 6010 / 6011 / 6013 / 7018

CICLO DE TRABAJO ELECTRO basado en electrodo - 6013



Boquilla TIG Gas Lens

Mejora la cobertura de gas protector, flujo de gas sin turbulencias, garantizando una cobertura uniforme y una soldadura de alta calidad



Soldadora Inversor TIG Pulsado (AC-DC) para TIG Alta Frecuencia y Electrodo 250 A

Amperímetro Digital
Idela para aluminio
Arco Pulsado
Pedal de Control
Peso 22kg

CONECTORES
3/8"

SUELDA TIG
Hi Acero-Carbón
Hf Hierro-Fundido
Ai Acero-Inox
Al Aluminio
Br Bronce

ITE 10250/3/AC-DC/220M



2 EN 1



NIVEL	AMPERAJE MAX	VOLTAJE
10	250A	220V~60 Hz

VOLTAJE	VOLTAJE EN VACIO	RANGO DE AMPERAJE	CONSUMO	CICLO DE TRABAJO ELECTRO			
				3/32"	1/8"	5/32"	13/64"
220V	65V	5-250A	6190W	100%	100%	80%	60%

CAPACIDAD EN ELECTRODOS 6011 / 6013 / 7018

CICLO DE TRABAJO ELECTRO basado en electrodo - 6013

Arco Pulsado Interruptores de Control



Soldadora Inversor Microalambre con Alimentador Externo 250 A
CÓDIGO
IM 10250 AE/220M

Suelda MIG - MAG / o sin gas
Amperímetro digital para amperaje y voltaje
Antorcha MIG tipo Euroconector
Interruptor de ciclo 2T/4T
Peso 35kg

CONECTORES

3/8"

SUELDA MIG

Hi

Acero-Carbón

Hf

Hierro-Fundido

Ai

Acero-Inox

Al

Aluminio



NIVEL	AMPERAJE MAX	VOLTAJE
10	250A	220V~60 Hz

CICLO DE TRABAJO MIG

VOLTAJE	VOLTAJE EN VACIO	RANGO DE AMPERAJE	CONSUMO	CICLO DE TRABAJO MIG			
				0,6 mm 0,023"	0,8 mm 0,031"	0,9 mm 0,035"	1,0 mm 0,045"
220V	65V	50-250A	8000W	100%	100%	100%	80%

Alimentador
Externo Independiente



Soldadora Inversor Microalambre y Electrodo 250 A
CÓDIGO
IME 10250/180 BVM

Suelda con:
-Arco manual electrodo revestido -MIG con o sin gas
Suelda MIG - MAG / o sin gas
Amperímetro digital para amperaje y voltaje
Antorcha MIG tipo Euroconector
Peso 15kg

CONECTORES

3/8"

SUELDA MIG

Hi

Acero-Carbón

Hf

Hierro-Fundido

Ai

Acero-Inox

Al

Aluminio



NIVEL	AMPERAJE MAX	VOLTAJE
10	250A	120V-220V-60 Hz



VOLTAJE	VOLTAJE EN VACIO	RANGO DE AMPERAJE	CONSUMO	CICLO DE TRABAJO ELECTRO			
				5/64"	3/32"	1/8"	5/32"
120V	70V	20-180A	6190W	100%	100%	60%	40%
220V	65V	20-250A	6190W	100%	100%	80%	60%



CAPACIDAD EN ELECTRODOS 6010 / 6011 / 6013 / 7018

CICLO DE TRABAJO ELECTRO basado en electrodo - 6013

VOLTAJE	CICLO DE TRABAJO MIG			
	0,6 mm 0,023"	0,8 mm 0,031"	0,9 mm 0,035"	1,0 mm 0,045"
120V	100%	100%	60%	40%
220V	100%	100%	80%	60%



INVERSORES MIG-MAG, ELECTRODOS, BROCAS & BROQUEROS

SUPER INDUSTRIAL

12
11

INDUSTRIAL

10
9



3 EN 1

Soldadora Inversor
Microalambre, Electrodo
y TIG Alta Frecuencia 250 A
CÓDIGO

IMET 10250/190 BVM

Suelda con:
-Arco manual electrodo revestido (MMA*)
-MIG con o sin gas
Suelda MIG - MAG / o sin gas
Amperímetro digital para amperaje y voltaje
Antorcha MIG con Euroconector
Peso 18kg



MIG



ELECTRODO



TIG

NIVEL	AMPERAJE MAX	VOLTAJE
10	250A	120V-220V~ 60 Hz

VOLTAJE	VOLTAJE EN VACIO	RANGO DE AMPERAJE	CONSUMO	CICLO DE TRABAJO ELECTRO			
				5/64"	3/32"	1/8"	5/32"
120V	70V	50-190A	5340W	100%	100%	60%	40%
220V	65V	50-250A	5340W	100%	100%	80%	60%

CAPACIDAD EN ELECTRODOS
6010 / 6011 / 6013 / 7018

CICLO DE TRABAJO ELECTRO basado en electrodo - 6013

VOLTAJE	CICLO DE TRABAJO MIG			
	0,6 mm 0,023"	0,8 mm 0,031"	0,9 mm 0,035"	1,0 mm 0,045"
120V	100%	100%	60%	40%
220V	100%	100%	80%	60%



Incluye Antorcha MIG/MAG



CAPACIDAD CARRETES KG
1 5 -



ELECTRO-VÁLVULA Ahorradora de GAS



Antorcha MIG con EURO-CONECTOR



BI VOLTAJE DE SELECCIÓN



CONECTORES

1/2"

Hi Acero-Carbón

Hf Hierro-Fundido

Ai Acero-Inox

Al Aluminio

Br Bronce

Soldadora Inversor
Microalambre y Electrodo 250A
CÓDIGO

IME 9250/2/220M

Suelda con:
-Arco manual electrodo revestido (MMA*)
-MIG con o sin gas
Suelda MIG - MAG / o sin gas
Amperímetro digital para amperaje y voltaje
Antorcha MIG con Euroconector
Peso 70kg



MIG



ELECTRODO

NIVEL	AMPERAJE MAX	VOLTAJE
9	250A	220V~60 Hz

VOLTAJE	VOLTAJE EN VACIO	RANGO DE AMPERAJE	CONSUMO	CICLO DE TRABAJO ELECTRO			
				3/32"	1/8"	5/32"	13/64"
220V	61V	50-250A	8400W	100%	100%	100%	60%

CAPACIDAD EN ELECTRODOS
6011 / 6013 / 7018

CICLO DE TRABAJO ELECTRO basado en electrodo - 6013

VOLTAJE	CICLO DE TRABAJO MIG			
	0,6 mm 0,023"	0,8 mm 0,031"	0,9 mm 0,035"	1,2 mm 0,045"
220V	100%	100%	80%	60%



2 EN 1

NO INCLUYE TANQUE DE GAS



Incluye Antorcha MIG/MAG



ELECTRO-VÁLVULA Ahorradora de GAS



Antorcha MIG con EURO-CONECTOR



CAPACIDAD CARRETES KG
1 5 15



Electrodo 6013

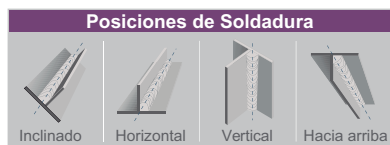
Uso en Construcción, Herrería general y muebles metálicos.
 Electrodo rutílico para acero al carbón y hierro en general
 Arco suave y estable en baja penetración aun con soldadoras con bajo voltaje en vacío
 Recomendado uso en láminas y perfiles menores de 1/4"

MEDIDA

NIVEL	CÓDIGO	MM	PULG
10	ER 10250	2.5 x 350	3/32" x 14"
10	ER 10320	3.2 x 350	1/8" x 14"
10	ER 10400	4 x 400	5/32" x 16"

Apto para AC / DC
Ambas polaridades

EMPAQUE / KG		
BOLSA	CAJA	MASTER
1 KG	5 KG	20 KG



Juegos de Brocas

Acero M2
Estuche Plástico

CÓDIGO	CÓDIGO	CÓDIGO	CÓDIGO
BARP08	BARP12	BARP14	BARP19
MEDIDA 8	MEDIDA 12	MEDIDA 14	MEDIDA 19
PIEZAS	PIEZA	PIEZAS	PIEZAS
5/6"	1/2"	5/16"	1/2"
1/4"	7/16"	9/32"	15/32"
3/16"	3/8"	1/4"	7/16"
5/32"	5/16"	15/64"	3/8"
1/8"	1/4"	7/32"	11/32"
1/8"	15/64"	13/64"	5/16"
1/16"	3/16"	3/16"	9/32"
1/16"	5/32"	11/64"	1/4"
	9/64"	5/32"	15/64"
	1/8"	9/64"	7/32"
	3/32"	1/8"	13/64"
	1/16"	7/64"	3/16"
		3/32"	11/64"
		1/16"	5/32"
			9/64"
			7/64"
			1/8"
			7/64"
			3/32"
			1/16"



Microalambre Tubular con Fundente

El alambre MIG GASLESS utiliza un fundente que se encuentra dentro de si, que al fundirse crea una atmósfera protectora necesaria para que la soldadura no se oxide, al igual que lo haría el gas. Este alambre funciona correctamente con configuración electro-negativa (pinza de masa en polo positivo + y antorcha en polo negativo -) por lo que es recomendable utilizarlo en soldadoras que tengan la opción de cambio de polaridad.



MIG E 71T-GS
Rollo 1 Kg
Rollo 5Kg

Auto protegido, no necesita ningún gas de protección.
Trabajos en exteriores, menor sensibilidad con gas protector

EMPAQUE / KG	
ROLLO	
1 KG	
5 KG	

NIVEL	CÓDIGO	MEDIDA		
		MM	PULG	PESO ROLLO
10	A 10/08/1	0.8	0.030"	1
10	A 10/08/5	0.8	0.030"	5
10	A 10/10/5	1.0	0.039"	5

Brocas Alta Velocidad

Acero M2



NIVEL	CÓDIGO	MEDIDA		NIVEL	CÓDIGO	MEDIDA	
		MEDIDA	PIEZAS			MEDIDA	PIEZAS
10	BARP 101/16	1/16"	10	10	BARP 1015/64	15/64"	10
10	BARP 103/32	3/32"	10	10	BARP 101/4	1/4"	10
10	BARP 107/64	7/64	10	10	BARP 109/32	9/32"	10
10	BARP 101/8	1/8"	10	10	BARP 105/16	5/16"	10
10	BARP 109/64	9/64	10	10	BARP 1011/32	11/32"	5
10	BARP 105/32	5/32	10	10	BARP 103/8	3/8"	5
10	BARP 1011/64	11/64"	10	10	BARP 107/16	7/16	5
10	BARP 103/16	3/16"	10	10	BARP 1015/35	15/32	5
10	BARP 1013/64	13/64"	10	10	BARP 101/2	1/2"	5
10	BARP 107/32	7/32"	10				PIEZAS - POR CAJA



Broquero
CÓDIGO
MSL 1013
Apriete manual
Capacidad 1.5 - 13 mm
Broquero 1/2"-20 UNF
Opera con 2 manos





Broquero
CÓDIGO
MCL 1013
Con Llave
Capacidad 1.0- 13 mm
Broquero 1/2"-20 UNF



DISCOS CORTE

SUPER INDUSTRIAL
12
11
INDUSTRIAL
10
9


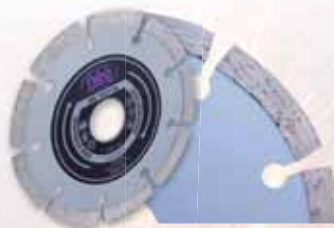


Discos Diamantados Continuos

Corte seco o húmedo de azulejos, cerámicas, cristales, porcelanato, tejas y gres.

MEDIDA

CÓDIGO	DIÁMETRO	CENTRO	VELOCIDAD MÁX. RPM	INCLUYE BUJE
DC 10110	4"	3/4"	13800	16mm
DC 10115	4 1/2"	7/8"	13200	20mm
DC 10180	7"	7/8"	8500	20mm
DC 10230	9"	7/8"	6600	20mm





Discos Diamantados Segmentados

Corte baldosas, viguetas, mampostería, mosaicos, fibra de vidrio, ladrillos, cerámicos, refractarios, carpintería, cemento, cerámica blanda, hormigón, granito, mármol y lajas.

MEDIDA

CÓDIGO	DIÁMETRO	CENTRO	VELOCIDAD MÁX. RPM	INCLUYE BUJE
DS 10110	4"	3/4"	13800	16mm
DS 10115	4 1/2"	7/8"	13200	20mm
DS 10180	7"	7/8"	8500	20mm
DS 10230	9"	7/8"	6600	20mm




Discos Diamantados Turbo

Corte granito, mármol, hormigón, mosaicos, lajas, piedras naturales, refractarios, porcelana y pizarra.

MEDIDA

CÓDIGO	DIÁMETRO	CENTRO	VELOCIDAD MÁX. RPM	INCLUYE BUJE
DT 10110	4"	3/4"	13800	16mm
DT 10115	4 1/2"	7/8"	13200	20mm
DT 10180	7"	7/8"	8500	20mm
DT 10230	9"	7/8"	6600	20mm



Discos Abrasivos Centro Deprimido Tipo 27 para Desbaste de Metal

Norma ANSI: - B71 EN12413
Corte Fino

MEDIDA

CÓDIGO	ESPESOR	DIÁMETRO	CENTRO	RPM
11DA6115 D	0.8 mm	4 1/2"	7/8"	13300
9DA6180 D	1.8 mm	7"	7/8"	8600
9DA6230D	1.8 mm	9"	7/8"	6600



Discos Abrasivos Planos para Corte Acero y Acero Inoxidable

Norma ANSI: - B71 EN12413
Corte Fino


MEDIDA

CÓDIGO	ESPESOR	DIÁMETRO	CENTRO	RPM
1211508	0.8 mm	4 1/2"	7/8"	13300
12CS18180R D	1.8 mm	7"	7/8"	8600
12CS18230R D	1.8 mm	9"	7/8"	6600
*1235025/1	3.2mm	14"	1"	3900

*No apto para Acero Inox



¡NUEVO!



Discos Flap de Desbaste y Pulido Acero y Acero Inoxidable de Zirconio

Norma ANSI: - B71 EN12413

Norma ANSI B71 EN12413

Tipo 29

CÓDIGO	GRANO	DIÁMETRO
DFZ 1011540/29	40	4 1/2"
DFZ 1011560/29	60	4 1/2"
DFZ 1011580/29	80	4 1/2"
DFZ 10115100/29	100	4 1/2"

Gladiator

La Mejor **Calidad-Precio**
de Latinoamérica

Herramientas **GLADIATOR** y **GLADIATOR Pro Profesional**, gama de productos dirigidos a la construcción que pueden ser utilizados por la industria, profesionales independientes, semi profesionales y en el hogar, con un amplia gama de herramientas eléctricas para carpintería, herrería, construcción, pintura así como con herramientas estacionarias, que pueden cubrir gran parte de especialidades y exigencias del mercado del profesional.

Gladiator
PRO



**PROFESIONAL
SEMI INDUSTRIAL**

18

- Rotomartillos
 - Electroneumáticos
 - Esmeriladoras
 - Moto Tool
 - Sople Aspiradora
 - Pistola de Calor
 - Sierra Circular
 - Sierra Caladora
 - Sierra de Mesa
 - Lijadora Orbital
 - Pulidora
 - Tronzadora
- Página 18, 19

24

- Inversores Electrodo
 - Inversores Plasma
 - Inversores Electrodo-Plasma
 - Inversores Electrodo-Mma-Tig
 - Inversores Microalambre
- Página 25, 26, 27, 28, 29, 30, 31, 32, 33

8
7

34

- Caretas para Soldar
 - Discos Abrasivos
 - Discos Laminados
 - Discos Diamantados
 - Electroodos
 - Broqueros
- Página 34,35

Gladiator



PROFESIONAL

20

- Herramienta a Batería 18V
*Rotomartillo, Atornillador,
Llave de impacto, Engrapador
Esmeriladora, Electroneumático,
Pistola para Pintar, Reflector.*
- Sets Hta a Batería 18V

36

- Herramienta a Batería Jardinería
 - Desbrozadoras / Motosierra
 - Generadores / Moto bomba
 - Hidrolavadoras / Podadoras
 - Equipo para Pintar /kits de Dados
 - Compresores
- Página 37, 38, 39, 40, 41, 42, 43

6
5
4

44

- Herramienta a Batería 12V
*Rotomartillo, Atornillador,
Llave de impacto, Matraca.*
 - Sets Hta a Batería 12V
 - Sets Hat Eléctrica e Inversor
- Página 20, 21, 22, 23

- Medidores Láser / Detector de materiales
 - Arrancadores / Cargadores
 - Transpaletas / Banco de trabajo
- Página 45, 46

NIVEL EN EFICIENCIA DE USO →

HERRAMIENTA ELÉCTRICA

PROFESIONAL
SEMI INDUSTRIAL

8
7

PROFESIONAL

6
5
4



PRO 7 NIVEL

800 W

VELOCIDAD VARIABLE & Reversa

Maletín Plástico
Capacidad 1" en concreto
Peso 3,1 kg

SDS PLUS

4 FUNCIONES
ROTOMARTILLO, TALADRO, MARTILLO DEMOLEDOR Y BLOQUEO DE CANCEL

Rotomartillo Electroneumático SDS Plus
CÓDIGO
RM 726/3/120 K

NIVEL	VELOCIDAD EN VACIO	ENCASTRE	POTENCIA	VOLTAJE	JOULES
7	n0= 0-1000/min	SDS plus	800W	120V /60 Hz	3,5



1/2" BROQUERO

900 W

VELOCIDAD VARIABLE & Reversa

PRO 7 NIVEL

Capacidad 3/4" en concreto
Peso 1,5 kg

2 FUNCIONES
TALADRO ROTOMARTILLO

Rotomartillo
CÓDIGO
TP 713/2

NIVEL	VELOCIDAD EN VACIO	BROQUERO	POTENCIA	VOLTAJE
7	n0= 0-2800/min	1/2"	900W	120V /60 Hz



135 W

VELOCIDAD VARIABLE & Reversa

1/8" BROQUERO

Set Moto Tool 40 Accesorios
En maletín plástico con accesorios
Peso 1,5 kg

CÓDIGO
MT 600/120K

NIVEL	VELOCIDAD EN VACIO	BROQUERO	POTENCIA	VOLTAJE
6	n0=10000-35000/min	1/8"	135W	120V /60 Hz



1500 W

VELOCIDAD VARIABLE & Reversa

Maletín Plástico
Capacidad 1 1/2" en concreto
Peso 5,2 kg

SDS PLUS

4 FUNCIONES
ROTOMARTILLO, TALADRO, MARTILLO DEMOLEDOR Y BLOQUEO DE CANCEL

Rotomartillo Electroneumático SDS Plus
CÓDIGO
RM 632/16 K

NIVEL	VELOCIDAD EN VACIO	ENCASTRE	POTENCIA	VOLTAJE	JOULES
6	n0= 0- 820/min	SDS plus	1500W	120V /60 Hz	6



1/2" BROQUERO

750 W

VELOCIDAD VARIABLE & Reversa

Rotomartillo
CÓDIGO
TP 413/5

Capacidad 3/4" en concreto
Peso 1,5 kg

2 FUNCIONES
TALADRO ROTOMARTILLO

NIVEL	VELOCIDAD EN VACIO	BROQUERO	POTENCIA	VOLTAJE
4	n0= 0-2800/min	1/2"	750W	120V /60 Hz



600 W

Soplo-Aspirador Eléctrico
Conexión para Aspirar
Bolsa recolectora
Peso 1 kg

CÓDIGO
SP 660/1

NIVEL	VELOCIDAD EN VACIO	POTENCIA	VOLTAJE	CAUDAL
6	n0= 16000/min	600W	120V /60 Hz	3,2 m³ / min



PRO 8 NIVEL

1450 W

VELOCIDAD VARIABLE & Reversa

Maletín Plástico
Capacidad 1 3/4" en concreto
Peso 7,3 kg

SDS MAX

4 FUNCIONES
ROTOMARTILLO, TALADRO, MARTILLO DEMOLEDOR Y BLOQUEO DE CANCEL

Rotomartillo Electroneumático SDS Max
CÓDIGO
RM 840/2/120

NIVEL	VELOCIDAD EN VACIO	ENCASTRE	POTENCIA	VOLTAJE	JOULES
8	n0= 0-550/min	SDS plus	1450W	120V /60 Hz	9



PRO 8 NIVEL

1500 W

Pistola de Calor
CÓDIGO
PC 800 K

2 velocidades de flujo de aire
Peso 1,8 kg

ACCESORIOS
BOQUILLA CÓNICA
BOQUILLA PARA VIDRIO
BOQUILLA ANGULAR
ESPÁTULA
CUCHILLA

VELOCIDAD	POTENCIA	TEMPERATURA	CAUDAL / CFM
1	1500W	350°	8,82
2	2000W	550°	16,64

NIVEL	VOLTAJE
8	120V /60 Hz



250 W

Lijadora Orbital
CÓDIGO
LO 613

Empuñadura Soft-Grip
Peso 1,7 kg

115x110 mm
TAMAÑO DE LIJA

NIVEL	VELOCIDAD EN VACIO	LIJA	POTENCIA	VOLTAJE
6	n0= 14000/min	115x110 mm	250W	120V /60 Hz



30 **+3**
DÍAS VENTAJAS



PRO
7 NIVEL

CORTE 90° 45°
MM 65 45 **1300 W** **7 1/8"** DISCO

Sierra Circular

Base de Corte inclinable a 45°
Guía lateral
Peso 4,5 kg

CÓDIGO

SC 707/1

NIVEL	VELOCIDAD EN VACIO	DISCO	POTENCIA	VOLTAJE
7	n0= 4500/min	7 1/4"	1300W	120V /60 Hz



PRO
7 NIVEL

14"
DISCO

1850 W

Tronzadora de Metales

Guarda retráctil
Tornillo prensa de manivela
Peso 12,5kg

CÓDIGO

CS 814/3/120

NIVEL	VELOCIDAD EN VACIO	DISCO	WHATS	VOLTAJE
8	n0= 3800/min	14"	1850	120V /60 Hz



PRO
7 NIVEL

4 1/2"
DISCO

900 W

Esmeriladora Angular

Mango auxiliar 2 posiciones
Peso 2,3 kg

CÓDIGO

AA 715/1

NIVEL	VELOCIDAD EN VACIO	DISCO	POTENCIA	VOLTAJE
7	n0= 11000/min	4 1/2"	900W	120V /60 Hz



SEGUETA
TIPO T

600 W

VELOCIDAD VARIABLE

Sierra Caladora Pendular

Conexión para aspirar -soplo viruta
Conexión para aspiradora

CÓDIGO

SK 670/1

CORTE MADERA METAL
MM 65 8

NIVEL	VELOCIDAD EN VACIO	POTENCIA	VOLTAJE
6	n0= 3000/min	600W	120V /60 Hz



PRO
8 NIVEL

VELOCIDAD VARIABLE

7"
DISCO

1600 W

LIJADORA PULIDORA

Regulador de perilla
Carbones auto - desconectables
Mango auxiliar
Peso 3,25 kg

CÓDIGO

LP 818/2/120

NIVEL	VELOCIDAD EN VACIO	DISCO	POTENCIA	VOLTAJE
8	n0= 600-3000/min	7"	1600W	120V /60 Hz



+5

4 1/2"
DISCO

800 W

Esmeriladora Angular

Mango 2 posiciones
Guarda de ajuste manual sin herramientas

CÓDIGO

AA 615/5/120 PLUS

NIVEL	VELOCIDAD EN VACIO	DISCO	POTENCIA	VOLTAJE
6	n0= 11000/min	4 1/2"	800	120V /60 Hz



10"
DISCO

1800 W

PRO
7 NIVEL

LIJADORA PULIDORA

Disco de Corte inclinable a 45°
Conexión para aspiradora

Mesa de 64 x 48 cm
Peso 20,5 kg

CÓDIGO

SM 710/3/120

NIVEL	VELOCIDAD EN VACIO	POTENCIA	VOLTAJE
7	n0=5500/min	1800W	120V /60 Hz

CAPACIDAD DE CORTE	DISCO
90° - 3 1/8"	45° - 2 3/8"
	10"



+5

4 1/2"
DISCO

700 W

Esmeriladora Angular

Mango 2 posiciones
Guarda de ajuste manual sin herramientas

CÓDIGO

AA 415/2/120 PLUS

NIVEL	VELOCIDAD EN VACIO	DISCO	POTENCIA	VOLTAJE
4	n0= 11000/min	4 1/2"	700	120V /60 Hz

PROFESIONAL
SEMI INDUSTRIAL

8
7

PROFESIONAL

6
5
4

PRO
8
NIVEL

HERRAMIENTA A BATERÍA

LITO-ION
18V



1/2"
BROQUERO

LUZ LED

VELOCIDAD VARIABLE & Reversa

18V

3 FUNCIONES
ROTOMARTILLO
TALADRO Y
ATORNILLADOR

2 VELOCIDADES MECANICAS

Torque MAX **51Nm**
451 lbf-pg

Contenido incluido en el
TP 813/18 K2



2 Baterías
18V - 2 A

Taladro Rotomartillo Atornillador

Boquero ajustable a una mano
Cargador 120V/60Hz
Posiciones de torque 18+1
Peso, 1,35 kg

NIVEL	CÓDIGO	VELOCIDAD EN VACIO- RPM			TORQUE MÁXIMO	EMPAQUE
		BAJA	ALTA	BATERÍA		
8	TP 813/18	n0= 0-450	n0= 0-2000	2.0A	51 Nm	CAJA
8	TP 813/18 K2	n0= 0-450	n0= 0-2000	2.0A	51 Nm	MALETÍN

Batería Recargable

Tensión
Nominal: 18 V
Máxima: 20V
Tipo Li-Ion

NIVEL	CÓDIGO	CAP CARGA
8	BAT 818-1.5	1.5AH
8	BAT 818-2	2AH
8	BAT 818-3	3AH



BATERÍA 18 V

125 W
120 V
60 Hz

Cargador **18V**
CÓDIGO

CHA 818

Tensión Nominal: 120 V

NIVEL	FRECUENCIA	POTENCIA	TENSIÓN NOMINAL	CORRIENTE NOMINAL
8	50-60 Hz	125W	18V	4A



Maletín Plástico de alta resistencia para el transporte y cuidado de la herramienta



LUZ LED

18V

SDS PLUS

VELOCIDAD VARIABLE & Reversa



2 Baterías
18V - 2 A

Rotomartillo Electroneumático

Encastre SDS Plus
Cargador 120V/60Hz
Peso, 3,3 kg

CÓDIGO
RM 812/18 K2

MÁX **1.1 J**
4300 imp/min

NIVEL	VELOCIDAD EN VACIO-RPM	BATERÍA	JOULES MÁXIMO	EMPAQUE
8	n0= 0-9000	2,0A	1.1 J	MALETÍN



4 1/2" DISCO
18V



2 Baterías
18V - 3 A

Esmeriladora Angular

Mango auxiliar 2 posiciones
Cabezal metálico con traba de eje
Guarda de ajuste sin herramienta

CÓDIGO
AA 815/18K2

Peso, 3,2 kg

NIVEL	VELOCIDAD EN VACIO-RPM	BATERÍA	EMPAQUE
10	n0= 8000	3,0A	MALETÍN



NOUEVO

Sierra Circular
CÓDIGO

BATERÍA 18 V 3 A

Cargador 120V/60Hz
Disco 7"

Peso, 3,3 kg

SC 807/18 k2

NIVEL	VELOCIDAD EN VACIO-RPM	BATERÍA	DISCO
8	n0= 3700	2,0A	7"



2 Baterías
18V - 3 A



LUZ LED

1/4" HEXAGONAL

18V

VELOCIDAD VARIABLE & Reversa

Atomillador de Impacto

Encastre Quick-Release
Cargador 120V/60Hz

CÓDIGO
AI 816/18

Peso, 2,5 kg
Torque MAX **16Nm**
141 lbf-pg

NIVEL	VELOCIDAD EN VACIO-RPM	BATERÍA	TORQUE MÁXIMO	EMPAQUE
8	n0= 0-2200	2,0A	16 Nm	MALETÍN



LUZ LED

1/2" CUADRO

18V

VELOCIDAD VARIABLE & Reversa

Llave de Impacto

Encastre cuadro 1/2"
Cargador 120V/60Hz

CÓDIGO
LI 812/18K

Peso, 2,5 kg
Torque MAX **16Nm**
141 lbf-pg

NIVEL	VELOCIDAD EN VACIO-RPM	BATERÍA	TORQUE MÁXIMO	EMPAQUE
8	n0= 0-2200	2,0A	16 Nm	MALETÍN

NOTA: Las imágenes son de carácter ilustrativo, el producto real puede variar sin previo aviso.



30 **+3**
DÍAS VENTAJAS



NUEVO



Engrapadora
CÓDIGO
EG 818/18

Con capacidad para uso
clavo y grapa
Cargador 120V/60Hz
Peso 1.4 kg

20 W
BATERÍA
18 V
2,0 A

CLAVOS / C1 BRAND GRAPAS / T50

NIVEL	VELOCIDAD DE IMPACTO	POTENCIA	CAPACIDAD	TAMAÑO	CAPACIDAD	TAMAÑO
8	30/m	200 W	80	15 mm	120	16 mm



Incluye:

- 7 Brocas
- 2 Puntas
- 2 Puntas
- 2 Puntas

Set 2 Rotomartillos Recargables

CÓDIGO

2TP 813/18 K2

2 BATERÍAS
18 V~2.0 Ah



NUEVO



Pistola para Pintar HVLV
CÓDIGO
HVR 818

Pintura a base de aceite y agua
Recargable gran eficiencia y autonomía al pintar
Cargador 120V/60Hz
Peso 1.2 kg

NIVEL	CAUDAL	PRESIÓN	BATERÍA
8	670 ml / min	1.6 PSI	20 V 2.0 A



Incluye:

- 7 Brocas
- 2 Puntas
- 2 Puntas
- 2 Puntas

Set Rotomartillo & Esmeriladora Recargables

CÓDIGO

TP 813/18-AA815/18 K2

2 BATERÍAS
18 V~3.0 Ah



NUEVO



Reflector
CÓDIGO
RF 820/18

36 LEDS
Cargador 120V/60Hz
Peso 1.2 kg

20 W
BATERÍA
18 V
2.0 A

TIPO DE LUZ

NIVEL	LUMENES	POTENCIA	CÁLIDA	BLANCA	FRÍA
8	700~1500	200 W	3000 K	4000 K	6000 K



Incluye:

- 7 Brocas
- 2 Puntas
- 2 Puntas
- 2 Puntas

Set Rotomartillo Atornillador de Impacto Recargables

CÓDIGO

TP 813/18- LI812/18-AI816/18 k

2 BATERÍAS
18 V~2.0 Ah



PROFESIONAL SEMI INDUSTRIAL

8
7

PROFESIONAL

6
5
4



HERRAMIENTA A BATERÍA

3 FUNCIONES
ROTOMARTILLO
TALADRO Y
ATORNILLADOR

2 VELOCIDADES MECÁNICAS

Torque MÁX **30 Nm**
265 lbf-pg



Taladro Rotomartillo Atornillador

Boquero ajustable a una mano
Cargador 120V/60Hz
Posiciones de torque 18+1
Peso 1,25 kg

VELOCIDAD EN VACIO-RPM

Llave Matraca

Encastre Cuadro 3/8"
120V/60Hz
Peso 1,1 kg

NIVEL	CÓDIGO	BAJA	ALTA	BATERÍA	TORQUE MÁXIMO	EMPAQUE
8	TP 810/12	n0= 0-400	n0= 0-1400	2.0A	30 Nm	CAJA
	TP 810/12 K2	n0= 0-400	n0= 0-1400	2.0A	30 Nm	MALETÍN

NIVEL	VELOCIDAD EN VACIO-RPM	BATERÍA	TORQUE MÁXIMO
8	n0= 120	2,0A	40 Nm



Atomillador de Impacto

Encastre Quick-Release
Cargador 120V/60Hz
Peso 1,1 kg

Torque MÁX **102 Nm**
902 lbf-pg

NIVEL	VELOCIDAD EN VACIO-RPM	BATERÍA	TORQUE MÁXIMO
8	n0= 0-2400	2,0A	102 Nm



Llave de Impacto

Encastre Cuadro 1/4"
Cargador 120V/60Hz
Peso 1,1 kg

Torque MÁX **102 Nm**
902 lbf-pg

NIVEL	VELOCIDAD EN VACIO-RPM	BATERÍA	TORQUE MÁXIMO
8	n0= 0-2400	2,0A	102 Nm



BATERÍA 12 V

Batería Recargable

Tensión Nominal: 18 V
Máxima: 20V
Tipo Li-ion

CÓDIGO **BAT 812**

NIVEL	CÓDIGO	CAP CARGA
8	BAT 812-2	2AH



Cargador 12V

Tensión Nominal: 120 V

125 W
120 V
60 Hz

NIVEL	FRECUENCIA	POTENCIA	TENSION NOIMINAL	CORRIENTE NOIMINAL
8	50-60 Hz	125W	12V	4A



Incluye:

- 5 Brocas
- 2 Puntas
- 2 Puntas
- 2 Puntas

Set 2 Rotomartillos Recargables

CÓDIGO **2TP 810/12 K2**

2 BATERÍAS
12 V~2.0 Ah

Incluye cargador y accesorios incrustados al estuche



Incluye:

- 7 Brocas
- 2 Puntas
- 2 Puntas
- 2 Puntas

Set Rotomartillo & Atornillador de Impacto Recargables

CÓDIGO **TPAI 810/12K2**

2 BATERÍAS
12 V~2.0 Ah



Incluye:

- 7 Brocas
- 2 Puntas
- 2 Puntas
- 2 Puntas
- 7 Dados

Set Rotomartillo & Matraca Recargables

CÓDIGO **TPLC 810/12K2**

2 BATERÍAS
12 V~2.0 Ah

NOTA: Las imágenes son de caracter ilustrativo, el producto real puede variar sin previo aviso.



Juego Taladro-Rotomartillo-
Atornillador recargable **12V**
& Esmeriladora **4 1/2"**
CÓDIGO

Amperímetro Digital
Peso 4,5 kg

IE 6150/120-AA615

TALADRO / ROTOMARTILLO / ATORNILLADOR

VELOCIDAD EN VACIO- RPM

NIVEL	BAJA	ALTA	BATERÍA	TORQUE MÁXIMO
6	n0= 0-400	n0= 0-1400	2.0A	30 Nm



ESMERILADORA

NIVEL	VELOCIDAD EN VACIO	DISCO	WHATS	VOLTAJE
6	n0= 11000/min	4 1/2"	800	120V /60 Hz

4 1/2" DISCO
800 W

Caja Full Color
con organizador
termoformado

+10



Juego Taladro-Rotomartillo **1/2"**
& Esmeriladora **4 1/2"**
CÓDIGO

TP 413/6 - AA415/2 K

TALADRO / ROTOMARTILLO

NIVEL	VELOCIDAD EN VACIO	BROQUERO	WHATS	VOLTAJE
4	n0= 0-2800/min	1/2"	650	120V /60 Hz



650 W

ESMERILADORA

NIVEL	VELOCIDAD EN VACIO	DISCO	WHATS	VOLTAJE
4	n0= 11000/min	4 1/2"	700	120V /60 Hz

4 1/2" DISCO
700 W



IGBT

Juego Soldadora Inversor
1580A & Esmeriladora **4 1/2"**
CÓDIGO

Amperímetro Digital
Peso 4,5 kg

IE 6150/120-AA615

CONECTORES

3/8"

SUELDA ELECTRODO

Hi
Acero-Carbón

Hf
Hierro-Fundido

Ai
Acero-Inox

INVERSOR

NIVEL	AMPERAJE MAX	VOLTAJE
6	150A	120V ~ 60 Hz

ELECTRODO	CICLO DE TRABAJO ELECTRODO							
	VOLTAJE EN VACIO	RANGO AMPERAJE	CONSUMO	5/64"	3/32"	1/8"	5/32"	
TIG	120V	56 V	20-150A	4,34 kVA	100%	100%	35%	-

CAPACIDAD EN ELECTRODOS
6011 / 6013 / 7018

CICLO DE TRABAJO ELECTRODO basado en electrodo - 6013

ESMERILADORA

NIVEL	VELOCIDAD EN VACIO	DISCO	WHATS	VOLTAJE
6	n0= 11000/min	4 1/2"	800	120V /60 Hz

4 1/2" DISCO
800 W

PROFESIONAL
SEMI INDUSTRIAL

8
7

PROFESIONAL

6
5
4

INVERTER RECHARGEABLE

NUEVO

BATERÍA
INCORPORADA



Soldadora Inversor
para Electrodo
y TIG LIFT **140A**
CÓDIGO
IER 9140

Perilla reguladora de
Amperaje
Peso 12 kg

CONECTORES

3/8"



SUELDA
ELECTRODO

Hi
Acero-Carbón

Hf
Hierro-Fundido

Ai
Acero-Inox

ELECTRODO	NIVEL	AMPERAJE MAX	VOLTAJE
	9	130A	120V ~ 60 Hz

CICLO DE TRABAJO ELECTRODO

VOLTAJE	VOLTAJE EN VACÍO	RANGO AMPERAJE	5/64"	3/32"	1/8"	5/32"
120V	60 V	20-140A	100%	100%	80%	35%

CAPACIDAD EN ELECTRODOS
6011 / 6013 / 7018

CICLO DE TRABAJO ELECTRODO basado
en electrodo - 6013

IGBT
TECHNOLOGY





INVERSORES ELECTRODO

Soldadora Inversor para Electrodo y TIG LIFT **130A**

Perilla reguladora de Amperaje
Peso 4,5 kg

CÓDIGO
IE 6130/120



NIVEL	AMPERAJE MAX	VOLTAJE
6	130A	120V ~ 60 Hz



VOLTAJE	VOLTAJE EN VACIO	RANGO AMPERAJE	CONSUMO	CICLO DE TRABAJO ELECTRODO			
				5/64"	3/32"	1/8"	5/32"
120V	60 V	20-130A	3000W	100%	100%	60%	-

CAPACIDAD EN ELECTRODOS
6011 / 6013 / 7018

CICLO DE TRABAJO ELECTRODO basado en electrodo - 6013

CONECTORES



SUELDA ELECTRODO

Hi
Acero-Carbón

Hf
Hierro-Fundido

Ai
Acero-Inox

Al
Aluminio



Soldadora Inversor para Electrodo y TIG LIFT **200A**

Perilla reguladora de Amperaje
Peso 6,6 kg

CÓDIGO
IE 6200/160/5 BVM



NIVEL	AMPERAJE MAX	VOLTAJE
6	200A	120-220V ~ 60 Hz



VOLTAJE	VOLTAJE EN VACIO	RANGO AMPERAJE	CONSUMO	CICLO DE TRABAJO ELECTRODO			
				5/64"	3/32"	1/8"	5/32"
120V	65 V	20-160A	5340W	100%	100%	80%	40%
220V	56 V	20-200A	5340W	100%	100%	100%	60%

CAPACIDAD EN ELECTRODOS
6010 / 6011 / 6013 / 7018

CICLO DE TRABAJO ELECTRODO basado en electrodo - 6013

CONECTORES



SUELDA ELECTRODO

Hi
Acero-Carbón

Hf
Hierro-Fundido

Ai
Acero-Inox

Al
Aluminio



INVERSORES ELECTRODO & TIG LIFT

PROFESIONAL
SEMI INDUSTRIAL

8
7

PROFESIONAL

6
5
4



Soldadora Inversor
para Electrodo
y TIG LIFT **200A**
CÓDIGO
IE 6200/7/160

Perilla reguladora de
Amperaje
Peso 4,5 kg

CONECTORES

3/8"



SUELDA
ELECTRODO

Hi
Acero-Carbón

Hf
Hierro-Fundido

Ai
Acero-Inox

Al
Aluminio



ELECTRODO

NIVEL	AMPERAJE MAX	VOLTAJE
6	200A	120-220V ~ 60 Hz



TIG

VOLTAJE	VOLTAJE EN VACIO	RANGO AMPERAJE	CONSUMO	CICLO DE TRABAJO ELECTRODO			
				5/64"	3/32"	1/8"	5/32"
120V	65 V	20-160A	4224W	100%	100%	80%	40%
220V	56 V	20-200A	4224W	100%	100%	100%	60%

CAPACIDAD EN ELECTRODOS
6010 / 6011 / 6013 / 7018

CICLO DE TRABAJO ELECTRODO basado
en electrodo - 6013



IGBT
TECHNOLOGY

PRO
8
NIVEL



Soldadora Inversor
para Electrodo
y TIG LIFT **225A**
CÓDIGO
IE 8225/1/165

Amperímetro Digital
Peso 6 kg

CONECTORES

3/8"



SUELDA
ELECTRODO

Hi
Acero-Carbón

Hf
Hierro-Fundido

Ai
Acero-Inox

Al
Aluminio



ELECTRODO

NIVEL	AMPERAJE MAX	VOLTAJE
8	225A	120-220V ~ 60 Hz



TIG

VOLTAJE	VOLTAJE EN VACIO	RANGO AMPERAJE	CONSUMO	CICLO DE TRABAJO ELECTRODO			
				5/64"	3/32"	1/8"	5/32"
120V	70 V	20-165A	7000W	100%	100%	80%	60%
220V	60 V	20-225A	7000W	100%	100%	100%	80%

CAPACIDAD EN ELECTRODOS
6010 / 6011 / 6013 / 7018

CICLO DE TRABAJO ELECTRODO basado
en electrodo - 6013



IGBT
TECHNOLOGY

DINÁMICO
Arc FORCE



Soldadora Inversor para Electrodo y TIG LIFT **200A**
CÓDIGO

Amperímetro Digital
Peso 6,6 kg

IX 9200/150



NIVEL	AMPERAJE MAX	VOLTAJE
8	200A	120-220V ~ 60 Hz

VOLTAJE	VOLTAJE EN VACIO	RANGO AMPERAJE	CONSUMO	CICLO DE TRABAJO ELECTRODO			
				5/64"	3/32"	1/8"	5/32"
120V	82 V	20-150A	5342W	100%	100%	60%	-
220V	72 V	20-200A	5342W	100%	100%	100%	45%

CAPACIDAD EN ELECTRODOS
6010 / 6011 / 6013 / 7018

CICLO DE TRABAJO ELECTRODO basado en electrodo - 6013



Soldadora Inversor para Electrodo y TIG LIFT **200A**
CÓDIGO

Amperímetro Digital
Peso 6,6 kg

ITE 6200/160 BVM



NIVEL	AMPERAJE MAX	VOLTAJE
6	200A	120-220V ~ 60 Hz

VOLTAJE	VOLTAJE EN VACIO	RANGO AMPERAJE	CONSUMO	CICLO DE TRABAJO ELECTRODO			
				5/64"	3/32"	1/8"	5/32"
120V	65 V	60-160A	7000W	100%	100%	80%	-
220V	56 V	60-200A	7000W	100%	100%	100%	45%

CAPACIDAD EN ELECTRODOS
6010 / 6011 / 6013 / 7018

CICLO DE TRABAJO ELECTRODO basado en electrodo - 6013



INVERSORES CORTE PLASMA & MICROALAMBRE

PROFESIONAL
SEMI INDUSTRIAL

8
7

PROFESIONAL

6
5
4



PRO
8
NIVEL

Inversor Cortadora por Plasma

Utiliza sólo aire comprimido externo
Interruptor de Flujo de Aire Post-Corte 2.5s / 5s
Presión de aire 60 PSI
Peso 12 kg

CÓDIGO
IP 807BV

CONECTORES

3/8"



CORTA PLASMA

Hi
Acero-Carbón

Hf
Hierro-Fundido

Ai
Acero-Inox

Al
Aluminio

Br
Bronce



PLASMA

NIVEL	CONSUMO	VOLTAJE
8	4900W	120-220V ~ 60 Hz

BIVOLTAJE

VOLTAJE	AMPERAJE MÁXIMO	CICLO DE TRABAJO PLASMA	CORTE PLASMA EN MM		
			PERFECTO	ACEPTABLE	SEPARAR
120V	20~35A	60%	5	8	10
220V	20~40A	60%	7	12	15

Presión de trabajo **70 PSI**



Incluye Filtro / Regulador



Incluye Antorcha Plasma



ELECTRO-VÁLVULA Ahorradora de GAS



BI
VOLTAJE

IGBT
TECHNOLOGY

15mm
de Corte
MÁXIMO



PRO
8
NIVEL

Inversor Cortadora por Plasma y Soldadora para Electrodo 170A

Interruptor de Flujo de Aire Post-Corte 2.5s / 5s
Utiliza sólo aire comprimido externo
Presión de aire 60 PSI
Peso 15 kg

CÓDIGO
IPE 812/170 BV

CONECTORES

3/8"



CORTA PLASMA

Hi
Acero-Carbón

Hf
Hierro-Fundido

Ai
Acero-Inox

Al
Aluminio

Br
Bronce



PLASMA



ELECTRODO



TIG

NIVEL	CONSUMO	VOLTAJE
8	5140W	120-220V ~ 60 Hz

BIVOLTAJE

VOLTAJE	VOLTAJE EN VACÍO	RANGO AMPERAJE	CONSUMO	CICLO DE TRABAJO ELECTRODO			
				5/64"	3/32"	1/8"	5/32"
120V	65 V	20-150A	5140W	100%	85%	50%	40%
220V	56 V	20-170A	5140W	100%	100%	80%	60%

CAPACIDAD EN ELECTRODOS 6011 / 6013 / 7018

CICLO DE TRABAJO ELECTRODO basado en electrodo - 6013

VOLTAJE	AMPERAJE MÁXIMO	CICLO DE TRABAJO PLASMA	CORTE PLASMA EN MM		
			PERFECTO	ACEPTABLE	SEPARAR
120V	20~35A	60%	9	12	15
220V	20~40A	60%	12	15	18

Presión de trabajo **60 PSI**



Incluye Filtro / Regulador



Incluye Antorcha Plasma



ELECTRO-VÁLVULA Ahorradora de GAS



BI
VOLTAJE

IGBT
TECHNOLOGY

18mm
de Corte
MÁXIMO



Inversor Cortadora por Plasma con Compresor

CÓDIGO

IPC 807/220

Utiliza sólo aire comprimido

Interruptor de Flujo de Aire

Post-Corte 2.5 s / 5 s

Peso 24 kg

CONECTORES

3/8"



CORTA PLASMA

Hi

Acero-Carbón

Hf

Hierro-Fundido

Ai

Acero-Inox

Al

Aluminio

Br

Bronce



NIVEL

8

CONSUMO

6600W

VOLTAJE

220V ~ 60 Hz

VOLTAJE	AMPERAJE MÁXIMO	CICLO DE TRABAJO PLASMA	CORTE EN MM		
			PERFECTO	ACEPTABLE	SEPARAR
220V	20~40A	60%	7	10	14
			Presión de trabajo 50 PSI		



Incluye Antorcha Plasma



Compresor Interno



14mm de Corte MÁXIMO



MIG



ELECTRODO



TIG

Soldadora Inversor para Micro alambre, TIG y Electrodo 250A

CÓDIGO

IMET 8250/190 BVM

Perilla reguladora de Amperaje

Selector MIG - Electrodo

Botón de alimentación manual

Suelda MIG - MAG / o sin gas

Peso 6 kg

CONECTORES

3/8"



SUELDA MIG

Hi

Acero-Carbón

Hf

Hierro-Fundido

Ai

Acero-Inox

Al

Aluminio

NIVEL

8

AMPERAJE MAX

250A

VOLTAJE

220-120V ~ 60 Hz

BIVOLTAJE

VOLTAJE	VOLTAJE EN VACÍO	RANGO AMPERAJE	CONSUMO	CICLO DE TRABAJO ELECTRODO				CICLO DE TRABAJO MIG			
				5/64"	3/32"	1/8"	5/32"	0,6 mm 0,023"	0,8 mm 0,031"	0,9 mm 0,035"	1,0 mm 0,045"
120V	65 V	20-190A	5340W	100%	100%	60%	35%	100%	100%	60%	20%
220V	56 V	50-250A	5340W	100%	100%	100%	60%	100%	100%	80%	40%

CAPACIDAD EN ELECTRODOS 6011 / 6013 / 7018

CICLO DE TRABAJO ELECTRODO basado en electrodo - 6013



ELECTRO-VÁLVULA Ahorradora de GAS



Incluye Antorcha MIG/MAG



CAPACIDAD CARRETES KG
1 5 -



INVERSORES MICROALAMBRE

PROFESIONAL
SEMI INDUSTRIAL

8
7

PROFESIONAL

6
5
4

PRO
8
NIVEL



MIG



ELECTRODO

Soldadora Inversor
para Micro alambre
y Electrodo **170A**
CÓDIGO
IME 8170/155 BVM

Perilla reguladora de Amperaje
Selector MIG - Electrodo
Solda MIG - MAG / o sin gas
Botón de alimentación manual
Peso 18 kg

CONECTORES

3/8"



SUELDA
MIG

Hi
Acero-Carbón

Hf
Hierro-Fundido

Ai
Acero-Inox

Al
Aluminio


NIVEL	AMPERAJE MAX	VOLTAJE
8	170A	220-120V ~ 60 Hz

BIVOLTAJE

VOLTAJE	VOLTAJE EN VACIO	RANGO AMPERAJE	CONSUMO	CICLO DE TRABAJO ELECTRODO				CICLO DE TRABAJO MIG EN MM			
				5/64"	3/32"	1/8"	5/32"	0,6 mm 0,023"	0,8 mm 0,031"	0,9 mm 0,035"	1,0 mm 0,045"
120V	65 V	60-150A	5140W	100%	100%	60%	-	100%	60%	-	-
220V	56 V	60-170A	5140W	100%	100%	100%	35%	100%	60%	35%	-

CAPACIDAD EN ELECTRODOS
6011 / 6013 / 7018

CICLO DE TRABAJO ELECTRODO basado
en electrodo - 6013



PRO
8
NIVEL



MIG



ELECTRODO



TIG

Soldadora Inversor
para Micro alambre y
Electrodo **250A**
CÓDIGO
IME 8250/220

Amperímetro Digital
Selector MIG - Electrodo
Solda MIG - MAG / o sin gas
Botón de alimentación manual
Peso 70 kg

CONECTORES

1/2"



SUELDA
MIG

Hi
Acero-Carbón

Hf
Hierro-Fundido

Ai
Acero-Inox

Al
Aluminio

NIVEL	AMPERAJE MAX	VOLTAJE
8	250A	220V ~ 60 Hz

VOLTAJE	VOLTAJE EN VACIO	RANGO AMPERAJE	CONSUMO	CICLO DE TRABAJO ELECTRODO				CICLO DE TRABAJO MIG EN MM			
				3/32"	1/8"	5/32"	13/64"	0,6 mm 0,023"	0,8 mm 0,031"	0,9 mm 0,035"	1,0 mm 0,045"
220V	42 V	50-250A	6190W	100%	100%	100%	60%	100%	100%	100%	80%

CAPACIDAD EN ELECTRODOS
6011 / 6013 / 7018

CICLO DE TRABAJO ELECTRODO basado
en electrodo - 6013



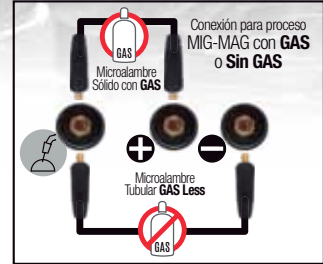


PRO
8 NIVEL



Soldadora Inversor para Microalambre
120V, 200A
CÓDIGO
IM 8180/120

Suelda MIG - MAG / o sin gas
Peso 15,9 kg



CAPACIDAD	CARRETES	KG
1	5	-



NIVEL	AMPERAJE MAX	VOLTAJE
8	200A	120V ~ 60 Hz

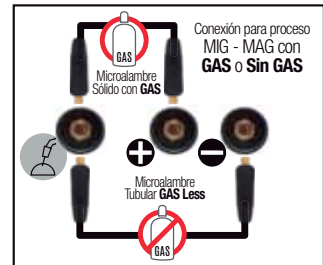
- CONECTORES **3/8"**
- SUELDA MIG
- Hi** Acero-Carbón
 - Hf** Hierro-Fundido
 - Ai** Acero-Inox
 - Al** Aluminio

VOLTAJE	VOLTAJE EN VACIO	RANGO AMPERAJE	CONSUMO	CICLO DE TRABAJO MIG		
				0,6 mm 0,023"	0,8 mm 0,031"	0,9 mm 0,035"
120V	43 V	50-200A	3,724kVA	100%	80%	30%



Soldadora Inversor para Microalambre
120V, 200A
CÓDIGO
IM 6200/120

Suelda MIG - MAG / o sin gas
Peso 15,9 kg



CAPACIDAD	CARRETES	KG
1	5	-



NIVEL	AMPERAJE MAX	VOLTAJE
6	200A	120V ~ 60 Hz

- CONECTORES **3/8"**
- SUELDA MIG
- Hi** Acero-Carbón
 - Hf** Hierro-Fundido
 - Ai** Acero-Inox

VOLTAJE	VOLTAJE EN VACIO	RANGO AMPERAJE	CONSUMO	CICLO DE TRABAJO MIG		
				0,6 mm 0,023"	0,8 mm 0,031"	0,9 mm 0,035"
120V	43 V	50-200A	3,724kVA	100%	80%	30%



INVERSORES TIG ALTA FRECUENCIA & MULTI-PROCESOS

PROFESIONAL
SEMI INDUSTRIAL

8
7

PROFESIONAL

6
5
4

PRO
8
NIVEL



Soldadora Inversor para Electrodo y TIG Alta Frecuencia **200A**

CÓDIGO

ITE 8200/1/160

Amperímetro Digital

Botón de selección TIG / Electrodo

Antorcha con switch de accionamiento electrónico

Peso 10 kg

CONECTORES

3/8"

SUELDA TIG

Hi Acero-Carbon

Hf Hierro-Fundido

Ai Acero-Inox

Al Aluminio

Br Bronce



TIG

NIVEL	AMPERAJE MAX	VOLTAJE
6	200A	120-220V ~ 60 Hz



ELECTRODO

BIVOLTAJE

CICLO DE TRABAJO ELECTRODO

VOLTAJE	VOLTAJE EN VACIO	RANGO AMPERAJE	CONSUMO	5/64"	3/32"	1/8"	5/32"
120V	65 V	60-130A	7000W	100%	100%	60%	-
220V	56 V	60-200A	7000W	100%	100%	100%	-

CAPACIDAD EN ELECTRODOS 6011 / 6013 / 7018

CICLO DE TRABAJO ELECTRODO basado en electrodo - 6013



Incluye Antorcha TIG



ELECTRO-VÁLVULA Ahorradora de GAS



Soldadora Inversor para Electrodo y TIG Alta Frecuencia **160A**

CÓDIGO

ITE 6160/130

Amperímetro Digital

Botón de selección TIG / Electrodo

Antorcha con switch de accionamiento electrónico

Peso 10 kg

CONECTORES

3/8"

SUELDA TIG

Hi Acero-Carbon

Hf Hierro-Fundido

Ai Acero-Inox

Al Aluminio

Br Bronce



TIG

NIVEL	AMPERAJE MAX	VOLTAJE
6	160A	120-220V ~ 60 Hz



ELECTRODO

BIVOLTAJE

CICLO DE TRABAJO ELECTRODO

VOLTAJE	VOLTAJE EN VACIO	RANGO AMPERAJE	CONSUMO	5/64"	3/32"	1/8"	5/32"
120V	65 V	60-130A	7000W	100%	80%	40%	-
220V	56 V	60-160A	7000W	100%	100%	60%	-

CAPACIDAD EN ELECTRODOS 6011 / 6013 / 7018

CICLO DE TRABAJO ELECTRODO basado en electrodo - 6013



Incluye Antorcha TIG



ELECTRO-VÁLVULA Ahorradora de GAS





Soldadora Inversor para Electrodo y TIG ELECTRO-PULSADO **250A**

Amperímetro Digital
Peso 18 kg

CONECTORES

3/8"

SUELDA TIG

Hi Acero-Carbón

Hf Hierro-Fundido

Ai Acero-Inox

Al Aluminio

Br Bronce

CÓDIGO
ITE 8250/AC-DC/220



NIVEL	AMPERAJE MAX	VOLTAJE
8	250A	220V ~ 60 Hz

CICLO DE TRABAJO ELECTRODO

VOLTAJE	VOLTAJE EN VACIO	RANGO AMPERAJE	CONSUMO	5/64"	3/32"	1/8"	5/32"
220V	65 V	20-250A	5140W	100%	100%	100%	40%

CAPACIDAD EN ELECTRODOS
6010 / 6011 / 6013 / 7018

CICLO DE TRABAJO ELECTRODO basado en electrodo - 6013



Incluye Antorcha TIG



ELECTRO-VÁLVULA Ahorradora de GAS



Inversor Cortadora por Plasma, TIG Alta Frecuencia y Electrodo **170A**

Perilla reguladora de Amperaje
Amperímetro Digital
Peso 18 kg

CONECTORES

3/8"

SUELDA ELECTRODO

Hi Acero-Carbón

Hf Hierro-Fundido

Ai Acero-Inox

Al Aluminio

CÓDIGO
IPET 812/170 BV



NIVEL	AMPERAJE MAX	VOLTAJE
8	170A	220-120V ~ 60 Hz

CICLO DE TRABAJO ELECTRODO

VOLTAJE	VOLTAJE EN VACIO	RANGO AMPERAJE	CONSUMO	5/64"	3/32"	1/8"	5/32"
120V	65 V	60-150A	5140W	100%	80%	50%	-
220V	56 V	60-170A	5140W	100%	100%	80%	-

CAPACIDAD EN ELECTRODOS
6011 / 6013 / 7018

CICLO DE TRABAJO ELECTRODO basado en electrodo - 6013

CORTE EN MM

VOLTAJE	AMPERAJE MÁXIMO	CICLO DE TRABAJO ELECTRODO	PERFECTO	ACEPTABLE	SEPARAR
120V	20-35A	60%	9	12	15
220V	20-40A	60%	12	15	18

Presión de trabajo
60 PSI



Incluye Antorcha TIG



ELECTRO-VÁLVULA Ahorradora de GAS



CARETAS, ELECTRODOS, BROQUEROS & DISCOS CORTE

PROFESIONAL
SEMI INDUSTRIAL

8
7

PROFESIONAL

6
5
4

Careta Fotosensible

CÓDIGO

MS 8900L

Protección UV / IR

Peso 0.6 kg

NIVEL	VISOR	SENSORES	OSCURIMIENTO
8	98x55 mm	2	0,00001 seg.

SOMBRAS
DIN9 a DIN 13

VISIBLE MÁXIMO
DIN4 DIN13



LUZ LED



Caretas con:



Regulador de sensibilidad y retardo de oscurecimiento



Regulador de oscurecimiento

Careta Fotosensible

CÓDIGO

MS 801

Protección UV / IR

Peso 0.55 kg

NIVEL	VISOR	SENSORES	OSCURIMIENTO
8	98x43 mm	2	0,00001 seg.

SOMBRAS
DIN9 a DIN 13

VISIBLE MÁXIMO
DIN4 DIN13



Careta Fotosensible

CÓDIGO

MS 601/2

Protección UV / IR

Peso 0.55 kg

NIVEL	VISOR	SENSORES	OSCURIMIENTO
6	93x43 mm	2	0,00001 seg.

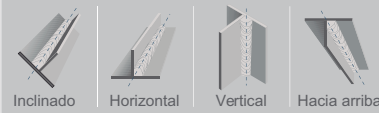
SOMBRAS
DIN9 a DIN 13

VISIBLE MÁXIMO
DIN4 DIN13



Electrodo 6013

Posiciones de Soldadura



CÓDIGO	MEDIDA	
	MM	PULG
ER 8400	2.5 X 350	3/32" x 14"
ER 8320	3.2 X 350	1/8" x 14"
ER 8250	4 X 350	5/32" x 16"

Apto para AC / DC
Ambas polaridades

Principales aplicaciones Construcción, Herrería general y muebles metálicos.

Electrodo rutílico para acero al carbón y hierro en general

Arco suave y estable en baja penetración aún con soldadoras con bajo voltaje en vacío



EMPAQUE / KG	
CAJA	MASTER
5 KG	20 KG

BROQUEROS



CÓDIGO
AM 800

CAPACIDAD	1.5-13 mm
BROQUERO	1/2"-20 UNF
ADAPTADOR	SDS Plus



CÓDIGO 1/2"
MCLA 813

CAPACIDAD	1.5-13 mm
TRABA	Con llave
BROQUERO	1/2"-20 UNF
ADAPTADOR	SDS Plus



CÓDIGO 1/2"
MCL 813

CAPACIDAD	1.5-13 mm
TRABA	Con llave
BROQUERO	1/2"-20 UNF

CÓDIGO 1/2"
MCL 613

CAPACIDAD	1.5-13 mm
TRABA	Con llave
BROQUERO	1/2"-20 UNF



CÓDIGO 1/2"
MSL 813

CAPACIDAD	2-13 mm
TRABA	a 2 manos
BROQUERO	1/2"-20 UNF

CÓDIGO 3/8"
MSL 810

CAPACIDAD	0.8-10 mm
TRABA	a 2 manos
BROQUERO	3/8"-24 UNF



CÓDIGO 1/2"
MSL 613

CAPACIDAD	2-13 mm
TRABA	a 2 manos
BROQUERO	1/2"-20 UNF

CÓDIGO 3/8"
MSL 610

CAPACIDAD	0.8-10 mm
TRABA	a 2 manos
BROQUERO	3/8"-24 UNF




Sistema Spindle Lock
CÓDIGO 1/2"
SL 613

CAPACIDAD	2-13 mm
TRABA	en eje a 1 mano
BROQUERO	Auto ajustable

CÓDIGO 3/8"
SL 610



CAPACIDAD	0.8-10 mm
TRABA	en eje a 1 mano
BROQUERO	Auto ajustable

NOTA: Las imágenes son de carácter ilustrativo, el producto real puede variar sin previo aviso.




Discos Diamantados Continuos

Corte seco o húmedo de azulejo cerámicas, cristales, porcelanatos, tejas y gres.



Discos Diamantados Segmentados

Corte baldosa, viguetas, mampostería, mosaicos, fibra de vidrio, ladrillos cerámicos, refractarios, carpintería, cemento, cerámica blanda, hormigón, granito, mármol y lajas.




Discos Diamantados Turbo

Corte granito, mármol, hormigón, mosaicos, lajas, piedras naturales, refractarios, porcelana y pizarra.

CÓDIGO	MEDIDA			VELOCIDAD MAX. RPM	INCLUYE RIJUE
	DIÁMETRO	CENTRO			
DC 8110/1	4"	3/4"		13800	16 mm
DC 8115/1	4 1/2"	7/8"		13200	20 mm
DC 8180/1	7"	7/8"		8500	20 mm
DC 8230/1	9"	7/8"		6600	20 mm

CÓDIGO	MEDIDA			VELOCIDAD MAX. RPM	INCLUYE RIJUE
	DIÁMETRO	CENTRO			
DS 8110/1	4"	3/4"		13800	16 mm
DS 8115/1	4 1/2"	7/8"		13200	20 mm
DS 8180/1	7"	7/8"		8500	20 mm
DS 8230/1	9"	7/8"		6600	20 mm


CÓDIGO	MEDIDA			VELOCIDAD MAX. RPM	INCLUYE RIJUE
	DIÁMETRO	CENTRO			
DT 8110/1	4"	3/4"		13800	16 mm
DT 8115/1	4 1/2"	7/8"		13200	20 mm
DT 8180/1	7"	7/8"		8500	20 mm
DT 8230/1	9"	7/8"		6600	20 mm



Discos Abrasivos para Acero y Acero Inoxidable

Corte para acero y acero inoxidable
Especificación WA 60 TBF
Velocidad tangencial 80m/s
Formato BF41

CÓDIGO	MEDIDA		
	ESPESOR	DIÁMETRO	RPM
DAC 811512	1.2	4 1/2"	13300
DAC 818018	1.8	7"	8500
DAC 823018	1.8	9"	6650
DAC 835032	3.2	14"	5100




Discos Flap de Desbaste, Pulido Acero y Acero Inoxidable Oxido de Zirconio

Norma ANSI: - B71 EN12413

Norma ANSI B71 EN12413

CÓDIGO	MEDIDA	
	GRANO	DIÁMETRO
DFZ 811540/29	40	4 1/2"
DFZ 811560/29	60	4 1/2"
DFZ 811580/29	80	4 1/2"
DFZ 8115100/29	100	4 1/2"



Discos Flap de Desbaste y Pulido Acero Oxido de Aluminio

Norma ANSI: - B71 EN12413

Norma ANSI B71 EN12413

CÓDIGO	MEDIDA	
	GRANO	DIÁMETRO
DFA 811536/29	36	4 1/2"
DFA 811540/29	40	4 1/2"
DFA 811560/29	60	4 1/2"
DFA 811580/29	80	4 1/2"
DFA 8115100/29	100	4 1/2"
DFA 8115120/29	120	4 1/2"
DFA 818036/29	36	7"
DFA 818040/29	40	7"
DFA 818060/29	60	7"
DFA 818080/29	80	7"
DFA 8180100/29	100	7"
DFA 8180120/29	120	7"



HERRAMIENTA JARDINERÍA

PROFESIONAL
SEMI INDUSTRIAL

8
7

PROFESIONAL

6
5
4

LITIO-ION
18V



1 Batería
18V - 2 A

1 Cargador
120V-60Hz

10" CORTE
CON HILO

Desbrozadora
Recargable

CÓDIGO

BDR 610/18

Asa de agarre auxiliar
multi posiciones

Cabezal 5 posiciones 0° a 90°

Sistema Quick Release que
permite desarmarlo para su fácil
almacenamiento

Peso 2.2 kg

**BATERÍA
18 V
2.0 Ah**

NIVEL	VELOCIDAD EN VACIO	CORTE	BATERÍA
6	NO = 1200/min	10"	18V - 2A



1 Cargador
120V-60Hz

2 Baterías
18V - 2 A

Electrosierra
Recargable

CÓDIGO

ECR 610/18

Velocidad de cadena de 2m/s

Peso 2.3 kg

**BATERÍA
18 V
2.0 Ah**

NIVEL	VELOCIDAD EN VACIO	ESPADA	BATERÍA	PESO
6	NO = 1200/min	10"	18V - 2A	2,3 kg

PRO
9 NIVEL

BLACK
EDITION

RELACION MEZCLA
1:32
GASOLINA : ACEITE
PUEDE VARIAR DEPENDE LA MARCA



Largo de Barra

20" • 508 mm

58 CC

2 MOTOR
TIEMPOS

NUEVO Motosierra

Cilindro cromado de larga vida útil

Freno de cadena

Sistema Anti-Vibración

Peso 8.8 kg

CÓDIGO

M 958/20

NIVEL	CALIBRE	PASO	ESPADA	HP	CC
9	0.058"	0.325"	20"	3.5	58



Largo de Barra

20" • 508 mm

52 CC

2 MOTOR
TIEMPOS

NUEVO Motosierra

Cilindro cromado de larga vida útil

Freno de cadena

Sistema Anti-Vibración

Peso 8.5 kg

CÓDIGO

M 652/20

NIVEL	CALIBRE	PASO	ESPADA	HP	CC
6	0.058"	0.325"	20"	2.7	52



Largo de Barra

18" • 457 mm

45 CC

2 MOTOR
TIEMPOS

NUEVO Motosierra

Cilindro cromado de larga vida útil

Freno de cadena

Sistema Anti-Vibración

Peso 8.5 kg

CÓDIGO

M 645/18/1

NIVEL	CALIBRE	PASO	ESPADA	HP	CC
6	0.058"	0.325"	18"	2.4	45



BLACK EDITION

Desbrozadora a Gasolina
Eje Recto con Clutch
CÓDIGO

DG 952

Embrague (clutch) de seguridad en la operación
Motor de doble apoyo de cigüeñal para trabajo continuo
Carrete de doble hilo de salida semiautomática
Bajos niveles de ruido y vibración
Transmisión de eje recto sólido
Peso 12.8 kg

NIVEL	HP	CC	CORTE	MOTOR TIEMPOS	POTENCIA
9	2.3 HP	52"	17"	2	1.7 kw

10" CORTE CON DISCO
17" CORTE CON HILO
2 MOTOR TIEMPOS

PRO 9 NIVEL

52 CC

Quick-Start

Incluye:

Sistema **Quick-Starter** de arranque sin esfuerzo.

Guarda de plástico para protección de tanque de combustible

Sistema de **filtro-respirador** que prolonga su vida útil.

RELACION MEZCLA
1:32
GASOLINA : ACEITE
PUEDE VARIAR DEPENDE LA MARCA

Desbrozadoras a Gasolina
Eje Recto con Clutch

Embrague (clutch) de seguridad en la operación
Motor de doble apoyo de cigüeñal para trabajo continuo
Carrete de doble hilo de salida semiautomática
Bajos niveles de ruido y vibración
Transmisión de eje recto sólido

NIVEL	CÓDIGO	HP	CC	CORTE	MOTOR TIEMPOS	POTENCIA	PESO
7	DG 752	2	52	17"	2	1.5 kw	8.5kg
7	DG 743	1.7	43	17"	2	1.3 kw	8.5kg

17" CORTE CON HILO
10" CORTE CON DISCO
2 MOTOR TIEMPOS

Quick-Start

Incluye:

Sistema **Quick-Starter** de arranque sin esfuerzo.

Guarda de plástico para protección de tanque de combustible

Sistema de **filtro-respirador** que prolonga su vida útil.

GENERADORES, MOTO BOMBA, HIDROLAVADORAS & PODADORAS

PROFESIONAL
SEMI INDUSTRIAL

8
7

PROFESIONAL

6
5
4



7500 W
120V-220V
60 Hz

4 MOTOR
TIEMPOS

Generador a Gasolina Bivoltaje
CÓDIGO

GE 87500E/BM/60Hz

Alarma de Bajo Nivel de aceite
Peso 78 kg

15HP
420 cc



ALARMA BAJO NIVEL DE ACEITE



3300 W
120V-220V
60 Hz

4 MOTOR
TIEMPOS

Generador a Gasolina Bivoltaje
CÓDIGO

GE 83300E/BM/60Hz

Alarma de Bajo Nivel de aceite
Peso 42 kg

7HP
220 cc



ALARMA BAJO NIVEL DE ACEITE

PRO 8
NIVEL

DISPONIBLE CÓDIGO
GE 81500/60Hz
120V-60Hz
Arranque Manual



1500 W
120V-220V
60 Hz

4 MOTOR
TIEMPOS

Generador a Gasolina Bivoltaje
CÓDIGO

GE 81500E/BM/60Hz

Alarma de Bajo Nivel de aceite
Peso 22 kg

3.5HP
100 cc



ALARMA BAJO NIVEL DE ACEITE

NIVEL	POTENCIA				
	SALIDA CORRIENTE CONTINUA	MÁXIMA CONTINUA	TRABAJO CONTINUO	CONSUMO	
8	28.7 A	7,5 W	6,8 W	9.5 hrs	7500 W

VELOCIDAD EN VACIO	ARRANQUE	HP	CC	CAPACIDAD	MOTOR
NO = 3600/min	Eléctrico	15	420	26 lt	4 T

*El tiempo de trabajo varía según el consumo de W

NIVEL	POTENCIA				
	SALIDA CORRIENTE CONTINUA	MÁXIMA CONTINUA	TRABAJO CONTINUO	CONSUMO	
8	14 A	3,3 W	3,1 W	9 hrs	3300 W

VELOCIDAD EN VACIO	ARRANQUE	HP	CC	CAPACIDAD	MOTOR
NO = 3600/min	Manual	7	220	17 lt	4 T

*El tiempo de trabajo varía según el consumo de W

NIVEL	POTENCIA				
	SALIDA CORRIENTE CONTINUA	MÁXIMA CONTINUA	TRABAJO CONTINUO	CONSUMO	
8	5 A	1,5 W	1,3 W	9 hrs	1500 W

VELOCIDAD EN VACIO	ARRANQUE	HP	CC	CAPACIDAD	MOTOR
NO = 3600/min	Manual	3,5	100	6 lt	4 T

*El tiempo de trabajo varía según el consumo de W



PRO 8
NIVEL

Hidrolavadora Eléctrica
CÓDIGO

HL 8140/120M

Carrete para manguera
Deposito para jabón
Motor universal (carbones de alto desempeño)
Peso 10,4 kg

NIVEL	CAUDAL	TEMP	BAR	PSI	ALIMENTACIÓN	POTENCIA
8	6 l/m	60°C	140	2030	6 l/m	1800 W



PRO 8
NIVEL

Hidrolavadora Eléctrica
CÓDIGO

HL 8000/120 M

Deposito para jabón
Motor universal (carbones de alto desempeño)
Peso 8,3 kg

NIVEL	CAUDAL	TEMP	BAR	PSI	ALIMENTACIÓN	POTENCIA
8	6 l/m	60°C	130	1885	6 l/m	1600 W



PRO 7
NIVEL

Hidrolavadora Eléctrica
CÓDIGO

HL 7000/120 M

Motor universal (carbones de alto desempeño)
Peso 5,4 kg

NIVEL	CAUDAL	TEMP	BAR	PSI	ALIMENTACIÓN	POTENCIA
7	6 l/m	60°C	90	1305	5 l/m	1200 W

NOTA: Las imágenes son de carácter ilustrativo, el producto real puede variar sin previo aviso.



30 **+3**
DÍAS VENTAJAS



3.5 HP
100 CC
4 MOTOR
TIEMPOS

PRO
10
NIVEL

4 EN 1

- RECOLECTA
- PICA
- DESCARGA LATERAL
- DESCARGA TRASERA

BLACK
EDITION

5 HP
140 CC
4 MOTOR
TIEMPOS



Podadora a Gasolina sin Tracción
CÓDIGO

Descarga lateral
Bajo consumo de combustible y de emisión de contaminantes
Peso 28 kg

CP 520RB/5

3 Posiciones Regulador de Altura Manuales

RUEDAS

NIVEL	HP	CC	FRONTAL	TRASERA	CORTE
5	3.5	100	7"	7"	20"

Podadora a Gasolina sin Tracción
CÓDIGO

Descarga lateral y trasera
Bolsa trasera de 60 L
Bajo consumo de combustible y de emisión de contaminantes


CP 1020RB/5

Peso 36.5 kg

7 Posiciones Regulador de Altura Mono Mando

RUEDAS

NIVEL	HP	CC	FRONTAL	TRASERA	CORTE
10	5	140	7"	10"	20"



PRO
8
NIVEL



4 MOTOR
TIEMPOS

Motobombas a Gasolina Agua Limpia

Alarma de Bajo Nivel de aceite

6.5 HP
196 CC

ALARMA
BAJO NIVEL DE ACEITE

4 MOTOR
TIEMPOS

Altura Máxima **30 m**
Succión Máxima **8 m**

NIVEL	CÓDIGO	CAUDAL	ALTURA	SUCCIÓN	DIÁMETRO	HP	CC	CAPACIDAD	PESO
8	BG 803	70 m³ / hora	30 m	8 m	3"	6.5	196	3.6 L	30kg
	BG 802	40 m³ / hora	30 m	8 m	2"	6.5	196	3.6 L	26kg

HERRAMIENTA PINTURA, JUEGOS DE DADOS

PROFESIONAL
SEMI INDUSTRIAL

8
7

PROFESIONAL

6
5
4



Incluye:



El Motor tiene función
soplador/inflador

Pistola para Pintar a
Batería HVLP

CÓDIGO

HV 650

Pintura a base de aceite y agua

Peso 1.9 kg

NIVEL	CAUDAL	PRESIÓN
6	1300 ml / min	2 ~ 5 PSI

450 W
120V / 60 Hz

LITHIUM-ION
18V



PRO
8
NIVEL

Carga
60 min

Lithium
TECHNOLOGY

Pistola para Pintar
HVLP

CÓDIGO

HVR 818

Pintura a base de aceite y agua

Recargable gran eficiencia y
autonomía al pintar

Cargador 120V/60Hz

Peso 1.2 kg

NIVEL	CAUDAL	PRESIÓN
8	670 ml / min	1.6 PSI

BATERÍA
18 V
2.4 A



HVLP SYSTEM

High Volumen Low Pressure

Alto volúmen baja presión

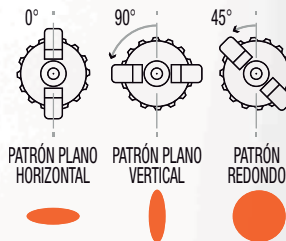
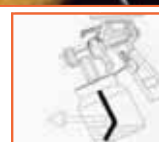
• Sistema HVLP



• Sistema convencional



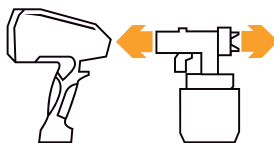
Tubo con
ángulo móvil
que optimiza
la inclinación
de pintado



PATRÓN PLANO
HORIZONTAL

PATRÓN PLANO
VERTICAL

PATRÓN
REDONDO



QuickRelease
System

• Liberación rápida del
contenedor de pintura del
cuerpo de la pistola aplicadora.



PRO
8
NIVEL

Equipo para
Pintar
HVLP

CÓDIGO

HV 8800

Pintura a base de aceite y agua

Peso 4.2 kg

NIVEL	CAUDAL	PRESIÓN
8	800 ml / min	1.5 ~ 3.0 PSI

600 W
120V / 60 Hz

Equipo para
Pinta
HVLP

CÓDIGO

HV 8800 BOX

Pintura a base de aceite y agua

Peso 4.2 kg

NIVEL	CAUDAL	PRESIÓN
8	800 ml / min	1.5 ~ 3.0 PSI

600 W
120V / 60 Hz

LITHIUM-ION
42V

Carga
60 min

Lithium
TECHNOLOGY



PRO
8
NIVEL



PRO
8
NIVEL

Pistola para
Pintar a Batería
HVLP

CÓDIGO

HVR 842

Pintura a base de aceite y agua

Recargable gran eficiencia y
autonomía al pintar

Cargador 120V/60Hz

Peso 1.9 kg

NIVEL	CAUDAL	PRESIÓN
8	500 ml / min	1.6 PSI

BATERÍA
42 V
1.5 Ah

NOTA: Las imágenes son de carácter ilustrativo, el producto real puede variar sin previo aviso.



70
PIEZAS

5º

PULG
MM

MATRACAS
43 DIENTES
45 DIENTES



PRO
NIVEL
8

32
PIEZAS

5º

PULG
MM

MATRACAS
45 DIENTES



PRO
NIVEL
8

29
PIEZAS

5º

PULG

MATRACAS
43 DIENTES



PRO
NIVEL
8

CÓDIGO
JT 829 1/4" P Contiene:

NIVEL	CUADRO	PUNTAS	ACCESORIOS
8	1/4"	6 puntas	1 barra de extensión
		12 dados cuadro 1/4" : 5/32 1/4 11/32 9/16 3/16 9/32 3/8 7/16 7/32 5/16 1/2 15/32	
		Punta	1 articulación universal de 1/4"
		5 puntas 3-4-5-6-8 mm	1 matraca cuadro 1/4"
		Punta	1 atornillador de cuadro
		3 puntas #1, #2, #3	1 mango en T deslizante
		Punta	
		3 puntas 4-5-6-8	

CÓDIGO
JT 870 K Contiene:

NIVEL	CUADRO	PUNTAS	ACCESORIOS
8	1/2"	6 puntas	2 barras de extensión -1/2" de 5" -1/2" de 10"
		16 dados cuadro 1/2" : 5/16 1/2 11/16 7/8 3/8 9/16 3/4 15/16 7/16 19/32 25/32 1 15/32 5/8 13/16 1-1/162	
	3/8"	1 adaptador triple uso	
	1/4"	10 dados milimétricos 4,5,5.5,6,7,8,10, 11,12,13 mm	1 atornillador de cuadro 1/4"
		Punta	1 adaptador 1/4"
		3 llaves hexagonal 1,5-2-2,5 mm	1 matraca cuadro 1/4"
		Punta	
		6 puntas 3PH1 y 3PH2	
		Punta	
		3 PZ 1,2,3	
		Punta	
		14 Torx: T10*2-T15*2-T25*2, T27*2-T30*2-T40*2-7-TP:TP10, TP15, TP20,TP25,TP27,TP30,TP40	

CÓDIGO
JT 832 1/2" Contiene:

NIVEL	CUADRO	PUNTAS	ACCESORIOS
8	1/2"	6 puntas	2 barras de extensión -1/2" de 5" -1/2" de 10"
		16 dados cuadro 1/2" : 1/4 1/2 3/4 1 5/16 9/16 25/32 1-1/16 3/8 19/32 13/16 1-3/16 7/16 5/8 7/8 1-1/4 15/16 11/16 15/16	
		2 dados saca bujías 5/8", 13/16"	1 matraca cuadro 1/2"
		12 puntas	45 dientes
		6 dados cuadro 1/2" - milimétricos 12 puntas 10,12,13,14,17,19 mm	1 dado 1/2"
			saca bujías de 13 mm, 16mm

23
PIEZAS

5º

PULG

MATRACAS
41 DIENTES



PRO
NIVEL
8

CÓDIGO
JT 832 3/8" P Contiene:

NIVEL	CUADRO	PUNTAS	ACCESORIOS
8	3/8"	6 puntas	2 barras de extensión -3/8" de 3" -3/8" de 6"
		11 dados cuadro 3/8" : 1/4 7/16 5/8 13/16 5/16 1/2 11/16 7/8 3/8 9/16 3/4	
		6 dados largos cuadro 3/8" 3/8, 7/16, 1/2, 9/16, 5/8, 3/4	1 articulación universal de 3/8"
			1 matraca cuadro 3/8"
			2 dados saca bujías de 5/8", 13/16"

COMPRESORES HORIZONTALES & VERTICALES

PROFESIONAL
SEMI INDUSTRIAL

8
7

PROFESIONAL

6
5
4



1500 W
120V /60 Hz

24 L
de capacidad



**Compresor
Transmisión
Directa**
CÓDIGO

Cilindro de Hierro Fundido
Pistón de aluminio, alta eficiencia en la refrigeración
Equipados con ruedas y mango para facilitar el transporte

Peso 20 kg

CE 624/1/120 K

NIVEL	VELOCIDAD EN VACIO	PSI MAX	HP	CAUDAL	BAR	PSI	CAPACIDAD	POTENCIA
6	NO = 0-1400/min	115	2	220 l/m	8	115	24 L	550 W

CONTENIDO

Pistola de pintar por gravedad, Manguera, Pistola de limpieza, Inflador de neumático, Punta para inflables



PRO
7
NIVEL

LIBRE
de ACEITE

24 L
de capacidad

**Compresor
Libre de Aceite**
CÓDIGO

CE 724/16

Bajo Nivel de ruido 60 dB
Aire Libre de Aceite
Bajo Mantenimiento

Peso 19 kg

550 W
120V /60 Hz

NIVEL	VELOCIDAD EN VACIO	HP	CAUDAL
7	NO = 0-1400/min	3/4	107 l/m

BAR	PSI	CAPACIDAD	POTENCIA
8	116	24 L	550 W



PRO
8
NIVEL

LIBRE
de ACEITE

40 L
de capacidad

**Compresor
Libre de Aceite**
CÓDIGO

CE 840/16

Bajo Nivel de ruido 60 dB
Aire Libre de Aceite
Bajo Mantenimiento

Peso 24 kg

750 W
120V /60 Hz

NIVEL	VELOCIDAD EN VACIO	HP	CAUDAL
8	NO = 0-1400/min	1	156 l/m

BAR	PSI	CAPACIDAD	POTENCIA
8	115	40 L	750 W

LIBRE
de ACEITE

VENTAJAS DEL COMPRESOR LIBRE DE ACEITE

- Válvula de control de presión
- Suministro de aire libre de humedad
- Punto bajo de condensación de presión
- Separador de agua con drenaje de condensado automático e integrado.
- Funcionamiento bajo mantenimiento –se debe cambiar el filtro de aire al año
 - Vida útil prolongada, incluso si se utiliza a presiones fluctuantes
 - Conexión rápida para un funcionamiento inmediato
 - Bajo nivel de ruido, incluso a una presión alta

NOTA: Las imágenes son de carácter ilustrativo, el producto real puede variar sin previo aviso.



Compresor
Transmisión
por Banda

3 Pistones en V de
Aluminio
Peso 130 kg

3000 W
220V /60 Hz

CE 825/220/M/60/4

NIVEL	VELOCIDAD EN VACIO	PSI MAX	HP	CAUDAL
8	N0 = 0-1050/min	115	4	360 l/m

BAR	PSI	CAPACIDAD	POTENCIA
8	115	250 L	3000 W



Compresor
Transmisión
por Banda

2 Pistones en V de
Aluminio
Peso 72 kg

1450 W
120V /60 Hz

CE 7100/120/60

NIVEL	VELOCIDAD EN VACIO	PSI MAX	HP	CAUDAL
7	N0 = 0-3450/min	115	2	120 l/m

BAR	PSI	CAPACIDAD	POTENCIA
8	115	100 L	1450 W



Compresor
Transmisión
por Banda

2 Pistones en V de
Aluminio
Peso 65 kg

1450 W
120V /60 Hz

CE 750/120/60

NIVEL	VELOCIDAD EN VACIO	PSI MAX	HP	CAUDAL
7	N0 = 0-3450/min	115	2	120 l/m

BAR	PSI	CAPACIDAD	POTENCIA
8	115	50 L	1450 W



CE 8200/220M V

CE 8100/120M V

Compresor
Transmisión
por Banda

2 Pistones en V de
Aluminio
Peso 68 kg

2200 W
220V /60 Hz

CE 8200/220M V

NIVEL	VELOCIDAD EN VACIO	PSI MAX	HP	CAUDAL
8	N0 = 0-1100/min	115	3	335 l/m

BAR	PSI	CAPACIDAD	POTENCIA
8	115	200 L	2200 W



Compresor
Transmisión
por Banda

2 Pistones en V de
Aluminio
Peso 42 kg

1500 W
120V /60 Hz

CE 8100/120M V

NIVEL	VELOCIDAD EN VACIO	PSI MAX	HP	CAUDAL
8	N0 = 0-1100/min	115	2	189 l/m

BAR	PSI	CAPACIDAD	POTENCIA
8	115	100 L	1500 W



HERRAMIENTA TRAZO & MEDICIÓN

PROFESIONAL
SEMI INDUSTRIAL

8
7

PROFESIONAL

6
5
4



PRO 7

APAGADO AUTOMÁTICO LÁSER EN 20 SEG EQUIPO EN 5 MIN



Medidor de Distancias Láser

CÓDIGO

MDL 720

Comienzo de la medición seleccionable desde parte trasera, delantera
Mide distancia
Pilas tipo AAA 1,5v (x2) no incluidas

Peso 0,16 kg

NIVEL	LONGITUD DE ONDA / NM	INDICE DE PROTECCIÓN	LÁSER CLASE	TEMPERATURA MÁXIMA
7	635	IP40	2	10 ~ 40°C

TRABAJO

RANGO / METROS	EXACTITUD
0,05 - 20	3mm + 0,05mm/ m



PRO 7

APAGADO AUTOMÁTICO LÁSER EN 20 SEG EQUIPO EN 5 MIN



Medidor de Distancias Láser

CÓDIGO

MDL 730

Comienzo de la medición seleccionable desde parte trasera, delantera
Mide distancia y Área
Pilas tipo AAA 1,5v (x2) no incluidas

Peso 0,16 kg

NIVEL	LONGITUD DE ONDA / NM	INDICE DE PROTECCIÓN	LÁSER CLASE	TEMPERATURA MÁXIMA
7	620 ~ 670	IP40	2	10 ~ 40°C

TRABAJO

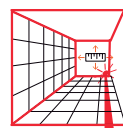
RANGO / METROS	EXACTITUD
0,05 - 30	2mm + 0,05mm/ m



PRO 8

APAGADO AUTOMÁTICO LÁSER EN 20 SEG EQUIPO EN 5 MIN

DISTANCIA, ÁREA & VOLUMEN



Extensión desde parte trasera para medición

Medidor de Distancias Láser

CÓDIGO

MDL 850

Comienzo de la medición seleccionable desde parte trasera, delantera más extensión

Mide distancia y Área

Display con luz y memoria

Pilas tipo AAA 1,5v (x2) no incluidas

Peso 0,26 kg

NIVEL	LONGITUD DE ONDA / NM	INDICE DE PROTECCIÓN	LÁSER CLASE	TEMPERATURA MÁXIMA
8	635	IP40	2	10 ~ 40°C

TRABAJO


RANGO / METROS	EXACTITUD
0,15 - 50	2mm + 0,05mm/ m



PRO 8

APAGADO AUTOMÁTICO EQUIPO EN 5 MIN

Distancia de detección



Detector de Materiales

CÓDIGO

DMT 804

Detecta metales ferrosos, no ferrosos, conductor de cobre, madera.

Pilas tipo 1 x 9v no incluida

Peso 0,26 kg

NIVEL	TEMPERATURA MÁXIMA
7	10 ~ 40°C

MATERIALES

METAL	CABLE ELÉCTRICO	MADERA
80 mm	50 mm	20 mm

CORRIENTE DE ARRANQUE
150A NOMINAL
MÁXIMO 300A
POR 3 SEGUNDOS

PRO 7

7800 mAh
CAPACIDAD



4 FUNCIONES EN 1

Cargador & Arrancador

CÓDIGO

AMF 7300/1

Indicador de carga de la batería
Luz LED Fija o / Estrobo / Clave SOS
Cargador para distintos electrónicos
Arranca vehículos hasta 2000cc
Soporta infladores portátiles

Peso 0,21 kg

NIVEL	CAPACIDAD	SALIDA USB	INDICE DE PROTECCIÓN	ARRANQUE POR 3 SEG		TEMPERATURA MÁXIMA
				NOMINAL	MÁXIMO	
7	28,9 W/h	5V / 2A	IPX5	150A	300A	60°C

CARGADOR

CORRIENTE DE SALIDA / CONTINUA	CORRIENTE ENTRADA		
	ALTERNA	CONTINUA	CARGA
5V / 200 mAh	120/220V ~ 50 - 60 Hz	12V	120V - 220V

CORRIENTE DE ARRANQUE
200A NOMINAL
MÁXIMO 400A
POR 3 SEGUNDOS

PRO 8

13800 mAh
CAPACIDAD



6 FUNCIONES EN 1

Cargador & Arrancador

CÓDIGO

AMF 8400/1

Indicador de carga de la batería
Luz LED Fija o / Estrobo / Clave SOS
LED tipo Código (azul - rojo)
Cargador para distintos electrónicos
Arranca vehículos hasta 4000cc
Soporta infladores portátiles

Peso 0,21 kg

NIVEL	CAPACIDAD	SALIDA USB	INDICE DE PROTECCIÓN	ARRANQUE POR 3 SEG		TEMPERATURA MÁXIMA
				NOMINAL	MÁXIMO	
8	51 W/h	5V / 2A	IPX5	200A	400A	60°C

CARGADOR

CORRIENTE DE SALIDA / CONTINUA	CORRIENTE ENTRADA		
	ALTERNA	CONTINUA	CARGA
5V / 200 mAh	120/220V ~ 50 - 60 Hz	12V	120V - 220V



Tripie de multiposición ajustable y extendible en todos los niveles



Gota de Nivel

extendible 54 cm



Gladiator



Nivelador Láser 360°
CÓDIGO

NPA 815-360T

Selección desde una línea hasta todas de trazo por clicks
Pilas tipo AA 1,5v (x4) no incluidas
Peso 0,33 kg

NIVEL	LONGITUD DE ONDA / NM	INDICE DE PROTECCIÓN	LÁSER CLASE	TEMPERATURA MÁXIMA
7	650	IP54	2	10 ~ 40°C

TRABAJO

RANGO / METROS	EXACTITUD	T IEMPO TRABAJO
0 - 15	+/- 0,5 mm/m	10 hrs



Sistema Auto nivelable

hasta en inclinaciones de +/- 4°



Láser Superior
Trazo 360°
Frontal
Trazo 90°



Nivelador Láser 90°
CÓDIGO

NPA 812-90T

Selección desde una línea hasta todas de trazo por clicks
Pilas tipo AA 1,5v (x2) no incluidas
Peso 0,33 kg

NIVEL	LONGITUD DE ONDA / NM	INDICE DE PROTECCIÓN	LÁSER CLASE	TEMPERATURA MÁXIMA
7	650	IP54	2	10 ~ 40°C

TRABAJO

RANGO / METROS	EXACTITUD	T IEMPO TRABAJO
0 - 12	+/- 0,6 mm/m	2 ~ 10 hrs



Sistema Auto nivelable

hasta en inclinaciones de +/- 4°



Láser Frontal
Trazo 90°
Trazo 00°
Lateral
Trazo 90°



Nivelador Láser Lineal
CÓDIGO

NPA 810T

Selección desde una línea hasta todas de trazo por clicks
Pilas tipo AA 1,5v (x2) no incluidas
Peso 0,33 kg

NIVEL	LONGITUD DE ONDA / NM	INDICE DE PROTECCIÓN	LÁSER CLASE	TEMPERATURA MÁXIMA
7	650	IP54	2	10 ~ 40°C

TRABAJO

RANGO / METROS	EXACTITUD	T IEMPO TRABAJO
0 - 10	+/- 0,5 mm/m	10 hrs

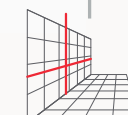


Sistema Auto nivelable

hasta en inclinaciones de +/- 4°



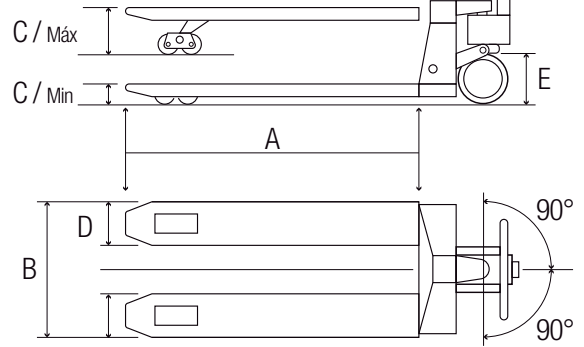
Láser Frontal
Trazo 90°
Trazo 00°



TRANSPALETAS & REVOLVEDORA

Traspaleta
Manual Hidráulica
CÓDIGO
TPR 825

Ruedas de Poliuretano
Rueda principal
180 x 50mm - 7 x 2"
Rodillo doble
80 x 70mm - 3 1/8 x 2 3/4"
Peso 64,5 kg



NIVEL	CAPACIDAD	LARGO A	ANCHO B	LEVANTE C		ANCHO DE UÑA D	RUEDA E
				MÁX	MÍN		
8	2,5 Ton	48"	27"	7"	3"	7"	7"x2"



Traspaleta
Manual Hidráulica
CÓDIGO
TPR 830

Ruedas de Poliuretano
Rueda principal
200 x 50mm - 8 x 2"
Rodillo doble
80 x 70mm - 3 1/8 x 2 3/4"
Peso 87 kg



NIVEL	CAPACIDAD	LARGO A	ANCHO B	LEVANTE C		ANCHO DE UÑA D	RUEDA E
				MÁX	MÍN		
8	3 Ton	48"	27"	8"	3 3/8"	7"	8"x2"



Banco de Trabajo
CÓDIGO
BT 1010

Accionado por pedal
Capacidad extendida de 100 cm
inviertiendo la mordaza
Mordazas con cubierta de Poliuretano
Estructura de acero rígida y sólida
Peso 16 kg

Fuerza de Sujeción
1000 kg

NIVEL	PLEGADO	ARMADO	CAPACIDAD DE CARGA
10	27.5 x 77.5 x 29.5	98 x 100 x 86	100 kg



Mezcladora de cemento
CÓDIGO
H 8155/16

Sólida y robusta construcción
Manija de acero para inclinar el tambor
Motor de inducción
100% bobinado en cobre
Peso 55 kg



800 W
120V-60 Hz

1HP

NIVEL	VELOCIDAD DE TAMBOR	POTENCIA	HP	CAPACIDAD	BOCA
8	28 min	800 W	1	155 lt	15" Ø




NOTA: Las imágenes son de carácter ilustrativo, el producto real puede variar sin previo aviso.



La Línea de Herramientas y Equipos que ofrece **Mayor Valor por tu Dinero**

Las herramientas de buena calidad no deben que ser de caras, pensando en eso nació ENERGY, con equipos y herramientas dignas de estar en tu taller, negocio y casa, herramientas con rendimiento, ENERGY Gran valor al precio justo.



3
2
1



HOGAR
SEMI PROFESIONAL

NIVEL EN EFICIENCIA DE USO

48

- Rotomartillo
 - Esmeriladora
 - Tronzadora
 - Pulidora
 - KIT Inversor
 - Inversores Electrodo
 - Inversores MIG
- Página 48, 49

50

- Caretas para Soldar
- Discos Desbaste
- Discos Diamantados
- Discos Flap / laminados

Página 50, 51

52

- Compresor
 - KIT para Compresor
 - Motosierra
 - Generadores
 - Desbrozadoras
 - Equipo para pintar
 - Motobomba
- Página 52, 53



SYNERGY
IMPORTS

HERRAMIENTA ELÉCTRICA · INVERSORES ELECTRODO & MIG - MAG

HOGAR SEMIPROFESIONAL

3
2
1



4 1/2" DISCO
650 W

Esmeriladora Angular
CÓDIGO
AG15/3/120

Mango auxiliar 2 posiciones
Peso 1,6 kg

NIVEL	VELOCIDAD EN VACIO	DISCO	POTENCIA	VOLTAJE
1	n0= 12000/min	5"	650W	120V /60 Hz



1/2" BROQUERO
550 W

Rotomartillo
CÓDIGO
ID13/2/120

Capacidad 3/4" en concreto
Peso 1,5 kg

2 FUNCIONES
TALADRO
ROTOMARTILLO

VELOCIDAD VARIABLE & Reversa

NIVEL	VELOCIDAD EN VACIO	BROQUERO	POTENCIA	VOLTAJE
1	n0= 0-2800/min	1/2"	550W	120V /60 Hz



14" DISCO
1850 W

Tronzadora de Metales
CÓDIGO
COS14/1/120

Presna para sujeción de materiales con sistema de liberación rápida
Peso 12kg

NIVEL	VELOCIDAD EN VACIO	DISCO	POTENCIA	VOLTAJE
1	n0= 3800/min	14"	1850W	120V /60 Hz



1300 W
7" DISCO

Lijadora Pulidora
CÓDIGO
PS180/1/120

Regulador de perilla
Carbones auto - desconectables
Mango auxiliar
Peso 2,75 kg

VELOCIDAD VARIABLE

NIVEL	VELOCIDAD EN VACIO	DISCO	POTENCIA	VOLTAJE
1	n600= 3000/min	7"	1300W	120V /60 Hz



BI VOLTAJE
DE SELECCIÓN INDEPENDIENTE

Soldadora Inversor para Electrodo y TIG lift
CÓDIGO
1200/1/160

Amperímetro de perilla
Peso 4,5 kg

CONECTORES
3/8"

SUELDA ELECTRODO

Hi Acero-Carbón

Hf Hierro-Fundido

Ai Acero-Inox

NIVEL	AMPERAJE MAX	VOLTAJE
2	200A	120V-220V~60 Hz

VOLTAJE	CICLO DE TRABAJO ELECTRODO		
	VOLTAJE EN VACIO	RANGO DE AMPERAJE	CONSUMO
120V	65V	20-160A	5120W
220V	56V	20-200A	5120W

CAPACIDAD EN ELECTRODOS
6011 / 6013 / 7018

Ciclo de trabajo basado en electrodo - 6013



Set Soldadora Inversor + Esmeriladora Angular
CÓDIGO
IA 130 K

Portafolio plástico
Peso 4,5 kg

CONECTORES
3/8"

SUELDA ELECTRODO

Hi Acero-Carbón

Hf Hierro-Fundido



Ai Acero-Inox

NIVEL	DESCRIPCIÓN	VELOCIDAD EN VACIO	MEDIDA	POTENCIA	VOLTAJE
1	SOLDADORA	56V	-	3000W	120V~60 Hz
	ESMERILADORA	n0= 11000/min	DISCO 4 1/2"	650W	120V~60 Hz



VOLTAJE	CICLO DE TRABAJO		
	RANGO DE AMPERAJE	CONSUMO	5/64"
120V	20-130A	3000W	100%
			80%
			35%

Ciclo de trabajo basado en electrodo - 6013



IGBT TECHNOLOGY





AHORA LA
MEGA
POTENCIA
LA HICIMOS
SUPER
PORTÁTIL



NOUEVO

Soldadora Inverter para Microalambre **FLUX 1kg**
120 V, 120A

Antorcha MIG integrada
Peso 11 kg

CONECTORES

3/8"

SUELDA MIG

Hi
Acero-Carbón

Hf
Hierro-Fundido

Ai
Acero-Inox

Al
Aluminio

CODIGO
IMF120/120

NIVEL	AMPERAJE MAX	VOLTAJE
1	120A	120V~60 Hz

CAPACIDAD CARRETE KG

1

CICLO DE TRABAJO MIG

VOLTAJE	VOLTAJE EN VACIO	RANGO DE AMPERAJE	CONSUMO	0,6 mm 0,023"	0,8 mm 0,031"	0,9 mm 0,035"
120V	43V	50-120A	3200W	100%	45%	-



ELECTRO-VÁLVULA
Ahorradora de GAS

Incluye
Antorcha MIG/MAG

NOUEVO

Soldadora Inversor para Electrodo y TIG lift **130A**

Amperímetro de perilla
Peso 2,5 kg

CONECTORES

3/8"

SUELDA ELECTRODO

Hi
Acero-Carbón

Hf
Hierro-Fundido

Ai
Acero-Inox

Al
Aluminio



TIG

NIVEL	AMPERAJE MAX	VOLTAJE
1	130A	120V~60 Hz

CICLO DE TRABAJO ELECTRODO

VOLTAJE	VOLTAJE EN VACIO	RANGO DE AMPERAJE	CONSUMO	5/64	3/32"	1/8"
120V	70V	20-130A	4930 W	100%	60%	40%



CAPACIDAD EN ELECTRODOS
6010 / 6011 / 6013 / 7018

Ciclo de trabajo basado en electrodo - 6013



Soldadora Inverter para Microalambre 5 kg
120 V, 200A

Suelda MIG - MAG / o sin gas
Antorcha MIG integrada
Peso 16 kg

CONECTORES

3/8"

SUELDA MIG

Hi
Acero-Carbón

Hf
Hierro-Fundido

Ai
Acero-Inox

Al
Aluminio

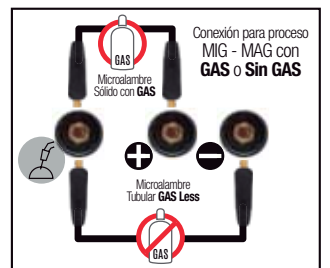
CODIGO
IM200/1/160

NIVEL	AMPERAJE MAX	VOLTAJE
2	200A	120V~60 Hz

CICLO DE TRABAJO MIG

VOLTAJE	VOLTAJE EN VACIO	RANGO DE AMPERAJE	CONSUMO	0,6 mm 0,023"	0,8 mm 0,031"	0,9 mm 0,035"
120V	43V	50-200A	3724W	100%	80%	30%

SERIES **MIGRACION**
LA EVOLUCIÓN DEL ELECTRODO AL MICROALAMBRE



Incluye
Antorcha MIG/MAG



ELECTRO-VÁLVULA
Ahorradora de GAS



DISCOS CORTE & CARETAS

HOGAR
SEMI PROFESIONAL

3
2
1

SERIES SHIELDMASK

SYNERGY
IMPORT



NOUEVO
Caretas
Fotosensible

CÓDIGO

WM40/2 HV

Protección UV / IR
Peso 0.55 kg

NIVEL	VISOR	SENSORES	OSCURCIMIENTO
4	98x36 mm	2	0,00001 seg.
SOMBRAS		VISIBLE	MÁXIMO
DIN9 - DIN11 - DIN 13		DIN3	DIN13

NOUEVO
Caretas
Fotosensible

CÓDIGO

WM40/2 PG

Protección UV / IR
Peso 0.55 kg

NIVEL	VISOR	SENSORES	OSCURCIMIENTO
4	98x36 mm	2	0,00001 seg.
SOMBRAS		VISIBLE	MÁXIMO
DIN9 - DIN11 - DIN 13		DIN3	DIN13

NOUEVO
Caretas
Fotosensible

CÓDIGO

WM40/2 RR

Protección UV / IR
Peso 0.55 kg

NIVEL	VISOR	SENSORES	OSCURCIMIENTO
4	98x36 mm	2	0,00001 seg.
SOMBRAS		VISIBLE	MÁXIMO
DIN9 - DIN11 - DIN 13		DIN3	DIN13

Caretas con:

OPERA CON CELDA
FOTOELÉCTRICA



Fotoceldas
Sensor Fotosensible

OSCURCE EN
0.0001 SEG



Suspensor confort ajustable



Caretas
Fotosensible

CÓDIGO

WM30

Protección UV / IR
Peso 0.55

NIVEL	VISOR	SENSORES	OSCURCIMIENTO
3	90x34 mm	2	0,00001 seg.
SOMBRAS		VISIBLE	MÁXIMO
DIN11		DIN3	DIN11



Caretas
Fotosensible


CÓDIGO

WM40/1

Protección UV / IR
Peso 0.55

NIVEL	VISOR	SENSORES	OSCURCIMIENTO
4	90x36 mm	2	0,00001 seg.
SOMBRAS		VISIBLE	MÁXIMO
DIN9 - DIN11 - DIN 13		DIN3	DIN13



NOTA: Las imágenes son de carácter ilustrativo, el producto real puede variar sin previo aviso.



Discos Diamantados Continuos

Corte seco o húmedo de azulejo cerámicas, cristales, porcelanatos, tejas y gres.


CÓDIGO	MEDIDA			
	DIÁMETRO	CENTRO	VELOCIDAD MAX.RPM	INCLUYE BUJE
DDC115	4 1/2"	7/8"	13200	20mm



Discos Diamantados Segmentados

Corte baldosa, viguetas, mampostería, mosaicos, fibra de vidrio, ladrillos cerámicos, refractarios, carpintería, cemento, cerámica blanda, hormigón, granito, mármol y lajas.


CÓDIGO	MEDIDA			
	DIÁMETRO	CENTRO	VELOCIDAD MAX.RPM	INCLUYE BUJE
DDS115	4 1/2"	7/8"	13200	20mm



Discos Diamantados Turbo

Corte granito, mármol, hormigón, mosaicos, lajas, piedras naturales, refractarios, porcelana y pizarra.


CÓDIGO	MEDIDA			
	DIÁMETRO	CENTRO	VELOCIDAD MAX.RPM	INCLUYE BUJE
DDT115	4 1/2"	7/8"	13200	20mm



Discos Flap de Desbaste y Pulido Acero y Acero Inoxidable Oxido de Zirconio

Norma ANSI: - B71 EN12413
Corte Fino

CÓDIGO	MEDIDA	
	GRANO	DIÁMETRO
DFZ1011540/29	40	4 1/2"
DFZ1011560/29	60	4 1/2"
DFZ1011580/29	80	4 1/2"
DFZ10115100/29	100	4 1/2"



Discos Abrasivos

Corte para acero y acero inoxidable
Especificación WA 60 TBF
Velocidad tangencial 80m/s
Formato BF41

CÓDIGO	MEDIDA			
	ESPESOR	DIÁMETRO	CENTRO	RPM
D115	1.2 mm	4 1/2"	7/8"	13300
D180	1.6 mm	7"	7/8"	8500



HERRAMIENTAS JARDINERÍA, COMPRESOR, GENERADORES & PINTURA

HOGAR
SEMIPROFESIONAL

3
2
1

2HP



Compresor
Transmisión Directa
18lt- 2HP

CÓDIGO

C10/16

Motor de Aluminio
Fácil Transporte con ruedas y
mando de agarre

PRESIÓN MÁX
115 PSI
TRABAJO

18 L
de capacidad

NIVEL	VELOCIDAD EN VACIO	CAUDAL	PRESIÓN MÁX	PESO
5	3450/mn	169L/min	115 PSI	17 kg

Kit para Compresor y Accesorios

CÓDIGO

KC5

- Incluye:
- a) Pistola para pintar de gravedad
 - b) Pistola de aire
 - c) Inflador con manómetro
 - d) Manguera 5m
 - e) Espiga para Inflables



Motosierra
a Gasolina

CÓDIGO

CS52

Freno de Cadena
Peso 8.5 kg

1.6HP
52 CC

Largo de Barra

20" • 508 mm

SISTEMA
ANTI-VIBRACIÓN

NIVEL	CALIBRE	PASO	POTENCIA
5	0.058"	0.325"	1.19 Kw

ALARMA
BAJO NIVEL
DE ACEITE

NUEVO



7HP

Generador a
Gasolina
CÓDIGO

G3200/BV

Sistemas de arranque manual
Peso: 45kg

CAPACIDAD
12
Ll

212 CC

4 MOTOR
TIEMPOS

6 Hrs
TRABAJO
CONTINUO

NIVEL	VOLTAJE	POTENCIA CONTINUA	POTENCIA MÁX	VELOCIDAD
3	120V-220V 60HZ	3,1 kw	3,2 kw	3600/min

ALARMA
BAJO NIVEL
DE ACEITE

NUEVO



2.4HP

Generador a
Gasolina
CÓDIGO

G1000/60

Sistemas de arranque manual
Peso: 46kg

CAPACIDAD
5
Ll

94 CC

4 MOTOR
TIEMPOS

5 Hrs
TRABAJO
CONTINUO

NIVEL	VOLTAJE	POTENCIA CONTINUA	POTENCIA MÁX	VELOCIDAD
5	120V-60HZ	0,85 kw	1,0 kw	3600/min



Desbrozadoras a Gasolina Eje Recto con Clutch

- Eje Recto Sólido
- Bielas de doble apoyo cigüeñal
- Carrete doble hilo salida semi-automática
- Clutch que brinda mayor seguridad en la operación.

NIVEL	CÓDIGO	HP	CC	CORTE	MOTOR TIEMPOS	POTENCIA	PESO
5	BC52	2	52	17"	2	1.5 kw	18.7kg
4	BC43	1.7	43	17"	2	1.3 kw	18.7kg

17" CORTE CON HILO

10" CORTE CON DISCO

2 MOTOR TIEMPOS



Incluye:

RELACION MEZCLA 1:32 GASOLINA : ACEITE PUEDE VARIAR DEPENDIENDO DE LA MARCA

280 W 120V/60Hz

9" CORTE CON HILO

Bordeadora Eléctrica T300/1/120

Voltaje/ frecuencia 120V-60Hz
Diámetro de corte 230mm
Diámetro de nylon 1/16"
Peso 3.6kg

NIVEL	VELOCIDAD EN VACÍO	HP	CORTE	POTENCIA
3	n0= 11000/min	1/3	9"	280W



Altura Máxima 28m
Succión Máxima 7m

ALARMA BAJO NIVEL DE ACEITE

NOUEVO

7HP

CAPACIDAD 3.6L

4 MOTOR TIEMPOS

212 CC

Motobombas a Gasolina

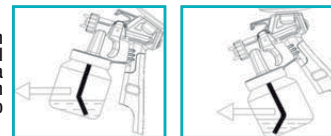
Sistemas de arranque manual

NIVEL	CÓDIGO	CAUDAL	MÁXIMA		DIÁMETRO	HP	CC	CAPACIDAD	PESO
			ALtura	SUCCIÓN					
5	GWP3	58 m³ / hora	28 m	7 m	3"	7	212	3.6 L	28,5kg
	GWP2	27 m³ / hora	28 m	7 m	2"	7	212	3.6 L	25kg



QuickRelease System

Tubo con ángulo móvil que optimiza la inclinación de pintado



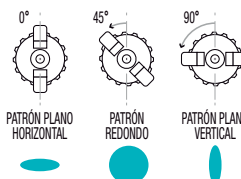
Equipo para Pintar AS10/2/120

Incluye Viscosímetro
Caudal de aire 1150ml/min
Capacidad del contenedor de pintura 800ml
Peso 2,2 kg

NIVEL	DIÁMETRO DE BOQUILLA	ANCHO DE PINTADO	
		MM	PULG
3	1,8 mm	15 ~ 230	3/8" ~ 9"

450 W 120V / 60 Hz

1,5-3,0 PSI PRESIÓN DE TRABAJO



HVLP SYSTEM High Volumen Low Pressure

Alto volúmen baja presión

JALISCO**SYNERGY IMPORTS SA DE CV**

01-332-610-1833 / servicio@synergymx.mx
Prol. Pino Suarez #1039-15, El Vigia C.P. 45140
Zapopan, Jalisco.

XICA TOOLS

01-331-202-0777 / arturolepe84@gmail.com
Av. Juan Gil Preciado #2098C, Jardines de Nvo. México C.P.45200
Zapopan, Jalisco.

FERRETERÍA Y SERVICIOS

01-332-014-2461/ferresercentro@hotmail.com
Av. Federalismo Sur #374, Centro C.P. 44150
Guadalajara, Jalisco

SERAFIN ACEVEDO CASTRO

01-322-299-0630 / 1260 / infraservicio@hotmail.com
Politecnico Nacional #525, Agua Zarca C.P. 48315
Puerto Vallarta, Jalisco

CDMX**HORACIO ARIÁS ARCHUNDIA**

01-555-705-0256 / 55-66-03-11harias@prodigy.net.mx
La Rivera Cedro #280, Santa María C.P.6400
CDMX

SOMACO S. A. DE C. V.

01-555-590-9549 / 01-555-590-9328 / 01-555-590-4796
ventasomaco@hotmail.com
Plutarco Elías Calles #860, San Pedro C.P. 8220
Iztacalco, CDMX

CASA Y JARDIN S.A.

01-558-502-4932 / jsantana@cjsa.com.mx
Calle 2 #3, Espartaco C.P. 4870
Coyoacan, CDMX

FERRETERWOGT

01-553-874-0353 / alan_grupo.terwogt@hotmail.com
Av. de los Trabajadores #167 Luis Donaldo Colosio C.P. 55710
Ectatepec, CDMX

JULIAN TREJO HERNANDEZ

01-555-842-1108 / torni_herramientas@hotmail.com
Mar del Nectar Manzana #112-1 Selene C.P.13420
Tlahuac, CDMX

NUEVO LEÓN**ALIALLOYS**

18-112-342-4171 / 01-814-777-5752 / alfonso_oz@yahoo.com.mx
Altos Hornos Oriente #2239, Fracc Buenos Aires C.P. 64800
Monterrey, Nuevo León

HIGH COLOR SA DE CV

18-118-711-112 / centrodeservicio@highcolor.com.mx
Av. Bernardo Reyes #4217 Norte, Niño Artillero C.P. 64280
Monterrey, Nuevo León

STARC TECHNOLOGIES

18-124-739-854 / info@starctechnologies.com
Independencia #1724, Moderna C.P. 64530
Monterrey, Nuevo León

DIAJOSA

18-119-335-088 / eduardo.ipina@dijosa.com.mx
Madero #723, Centro C.P. 64000
Monterrey, Nuevo León

PUEBLA**COYOTZI LICEA JOSÉ MIGUEL**

01-222-894-7430 / serviciomco@hotmail.com
Diag. Defensores de la Republica #813-B,
Adolfo López Mateos C.P. 72240 Puebla, Puebla.

EDO. DE MÉXICO**CONTRERAS AYALA GABRIEL GUADALUPE**

01-722-134-9159 / ventas@sercon.com.mx
Blvd. Miguel Aleman Velasco #216, San Nicolas Tolentino 50230
Toluca, México

CHIHUAHUA**ANABEL CHAVARRIA MARQUEZ**

01-614-276-1656 / anabel_chava@hotmail.com
Juan de la Barrera #1401, Niños Heroes C.P. 31130
Chihuahua, Chihuahua

HERRAMIENTAS INDUSTRIALES DE JUAREZ S.A. DE C.V.

01-656-617-7778 / heinjusa@gmail.com
Callejon de los secretos #9821-B, Valle Verde C.P. 32001
Ciudad Juarez, Chihuahua

CAMPECHE**TORNILLERÍA Y FERRETERÍA TRIPLE A**

19-818-152-808 / t.f.triple2012@gmail.com
Av. Alvaro Obregon #324, Esperanza San Fco. C.P. 24080
Campeche, Campeche

GUANAJUATO**HERRAMIENTA Y SERVICIOS INDUSTRIAL**

01-477-636-8302/03 / hsi_herramientas@hotmail.com
Apolo #105, Obregon C.P. 37260
León, Guanajuato

SERVICIO BOSCH HMC

01-461-612-7264 / servboschhmc@hotmail.com
Av. Irrigacion #135-A, Bosques de la Alameda C.P. 38030
Celaya, Guanajuato

GUERRERO**COMERCIALIZADORA RAYMA**

01-747-471-7976 / comercializadorarayma@hotmail.com
17 de Febrero #24, Benito Juarez C.P. 39010
Chilpancingo, Guerrero

HIDALGO**EVER ALEJANDRO HERNANDEZ MIRANDA**

01-779-100-8555 / isev_tizayuca@hotmail.com
Av. Ejercito Mexicano #31, Centro C.P. 43800
Tizayuca, Hidalgo

MICHOACÁN**MAKITA HERRAMIENTAS Y SERVICIOS RL**

01-452-148-3175 / luisgarciafactura@gmail.com
Calzada de la fuente #2225, El colorin C.P. 60130
Uruapan, Michoacán

ALICIA ROJAS SEPULVEDA

01-452-524-7336 / 518-8832 / multiserviciosje@hotmail.com
Francisco Villa #31, Michoacán C.P. 60500
Uruapan, Michoacán

ACEROS Y HERRAJES S.A. DE C.V.

01-443-313-1313 / taller@ahsa.com.mx
Morelos Norte #1861, Santiaguillo C.P. 58120
Morelia, Michoacán

ADRIANA ROCÍO CARRANZA RIOS

14-432-991-793 / mostrador.maquintools@hotmail.com
Blvd. De las Primavera #149, Prados Verdes C.P. 58110
Morelia, Michoacán

HSFORZA

13-515-178-420 / hysforza@yahoo.com
Av. Juarez 150 A, Colonia Centro C.P. 59600
Zamora, Michoacán

OAXACA**FERREHERRAMIENTAS SANTIAGO**

01-951-205-0589 / santiagoherramientas_27@hotmail.com
La Noria #402-5, Centro C.P. 68000
Oaxaca, Oaxaca

HERRAMIENTAS CANANEA S.A. DE C.V.

01-951-516-4594 / herramientascananea@hotmail.com
Eliseo Simbolos Patrios #705, Jimenez Ruiz C.P. 71230
Oaxaca, Oaxaca

QUERÉTARO**HERREYACCE**

01-442-388-8069 / reparaciones@herreyacce.com
Gonzalo Rio Arriente #9 Colonia Villas del Sur C.P. 76040
Querétaro, Querétaro

HYRYSA S.A. de C.V.

01-442-220-7774 / hyrisadecv@gmail.com
Prol. Corregidora Norte #977 Villas del Parque C.P. 76169
Querétaro, Querétaro

SAN LUIS POTOSÍ**RODRÍGUEZ RIVERA LUIS GERARDO**

01-444-818-0430 / 816-8215 / dewaltcenterslp@gmail.com
Av. Universidad #1525-A C.P. 78310
San Luis Potosi, San Luis Potosi

REPARACION Y SERVICIO DEL POTOSI

44-460-401-04 / servicioreparaciondelpotosi@gmail.com
Av. 20 de Noviembre #1784, Barrio Tlaxcala C.P. 78038
San Luis Potosi, San Luis Potosi

SINALOA**ELIAS VALDEZ**

01-669-120-2566 / eliasvalce@gmail.com
Ejido Walamo #11531, Valles del Ejido C.P. 82129
Mazatlán, Sinaloa

INDUSTRIAL ELECTRONICO MIRAMONTES

66-712-911-51 / 259-5111 / indem@live.com.mx
Blvd. Zapata Pte. #1425 Fracc. Los Pinos C.P. 80120
Culiacan, Sinaloa

TIANGUIS DE LA HERRAMIENTA

66-881-802-00 / indem@live.com.mx
Blvd. Zapata Pte. #1425 Fracc. Los Pinos C.P. 80120
Culiacan, Sinaloa

SONORA**SERVICIOS TECNICOS H**

64-441-434-45 / yurirdz@hotmail.com
5 de Febrero. #604 Colonia Centro C.P. 85000
Ciudad Obregón, Sonora

SOLDADURAS ESPECIALIZADAS DE SONORA

66-221-675-91 / sescentrodeservicio@hotmail.com
Enrique Quijada #669 El Sahuaro C.P. 83178
Hermosillo, Sonora

TAMAULIPAS**SERVICIOS TECNICOS INDUSTRIALES DE TAMPICO**

01-833-213-3696 / setit_cmac@hotmail.com
Av. Las torres #103A, Las Torres sector 1 C.P. 89358
Tampico, Tamaulipas

TLAXCALA**OSCAR TLILAYATZI MUÑOZ**

01-241-417-7868 / mantenimiento.tlilayatz@hotmail.com
Cuauhtemoc #2916-1, Fatima C.P. 90357
Apizaco, Tlaxcala

VERACRUZ**SERVICIO ROBLES**

01-271-717-6032 / serviciorr@hotmail.com
Av. 2 #1507, Centro C.P. 94500
Cordoba, Veracruz

ALFREDO ALVARADO ORDAZ

01-921-217-8126 / redo.7777@hotmail.com
Ma de Quevedo #3112, Guadalupe Victoria C.P. 96520
Coatzacoalcos, Veracruz

CENTRO DE SERVICIO EL MARRO

22-911-635-58 / tllelmarro@gmail.com
General Prim #770-A, Centro C.P. 91700
Veracruz, Veracruz

YUCATÁN**SANCHEZ PECH LUIS ALBERTO**

01-999-166-1719 / comercialherramientas@hotmail.com
Calle 65 #663 Local 1, Emilio Portes Gil C.P. 97167
Mérida, Yucatan

ZACATECAS**CENTAURUS MAQUINAS Y HERRAMIENTAS**

01-493-878-1515 / 493-144-6705
servicio centaurozac@hotmail.com
Blvd Jesus Varela Rico #314, La Joya C.P. 99030
Fresnillo, Zacatecas

ASESORÍA TÉCNICA

Jefe de Servicio 01 (33) 19 76 54 83
Especialista Hta. Eléctrica e Inversores 01 (33) 23 48 30 24
Especialista Hta. Gasolina e Inversores 01 (33) 23 38 64 73

SERVICIO POST-VENTA

Administración Servicio Post-Venta
01 (33) 36 10 22 19



FOREST & GARDEN

Disfruta lo que **Haces**
hazlo **Profesional**

La marca para los especialistas en el campo, forestal y jardín, centrada en ofrecerte productos de la mejor calidad, siempre generando herramienta con innovación y ganando confianza con sus clientes ya que son especialistas en lo que hacen.



10
9
8



SUPER INDUSTRIAL



7
6



PROFESIONAL

5
4
3



HOGAR EXIGENTE

NIVEL EN EFICIENCIA DE USO

56

- Hidrolavadoras Eléctricas y a Gasolina
- Motobombas a Diesel y Gasolina

Página 58, 59

58

- Generadores A Gasolina
- Generador Silencioso A Gasolina
- Generadores Inverter A Gasolina

Página 58, 59

60

- Trituradora Eléctrica
- Bomba Periférica
- Motosierras

Página 60



SYNERGY
IMPORTS

HIDROLAVADORAS Y MOTOBOMBAS



1400 W
120V /60 Hz

1450 PSI
100 bar

ACCESORIOS HL 7140RM	
CÓDIGO	DESCRIPCIÓN
H4100MR1016	Manguera
H4100MR1016	Pistola
H4100MR1016	Lanza

Hidrolavadora Eléctrica
CÓDIGO
HL 4100M

Motor Universal (carbones) de alto desempeño
Fusible Térmico incorporado
Manija de Transporte
Incluye: Manija de transporte con porta lanza y Manguera 5m
Peso 9kg

NIVEL	CAUDAL	TEMP	BAR	PSI	ALIMENTACIÓN	POTENCIA
4	5.5 l/m	60 °c	100	1450	8.3L/min	1400 W



1800 W
120V /60 Hz

2030 PSI
140 bar

ACCESORIOS HL 7140RM	
CÓDIGO	DESCRIPCIÓN
H7149MR1049	Manguera
H7149MR1047	Pistola
H7149MR1046	Lanza

Hidrolavadora Eléctrica
CÓDIGO
HL 7140RM

Motor Universal (carbones) de alto desempeño
Fusible Térmico incorporado
Manija de Transporte
Incluye: Manija de transporte con porta lanza y Manguera 5m
Peso 9kg

NIVEL	CAUDAL	TEMP	BAR	PSI	ALIMENTACIÓN	POTENCIA
7	6.7 l/m	60 °c	140	2030	10L/min	1800 W



2175 PSI
150 bar

2000 W
120V /60 Hz

Dispensador Jabón
MOTOR A INDUCCIÓN

ACCESORIOS HL 9150RM	
CÓDIGO	DESCRIPCIÓN
H9150MR1034	Manguera
H9150MR1032	Pistola
H9150MR1043	Lanza

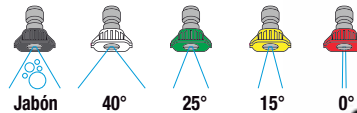
Hidrolavadora Eléctrica
CÓDIGO
HL 9150RM

Bomba Axial con Pistones de Acero Inoxidable
Fusible Térmico incorporado
Motor Inducción de larga duración
Incluye: Manija de transporte con Porta Lanza, Manguera 5m, Lanza Metálica, Lanza Turbo Metálica
Peso 18,9 kg

NIVEL	CAUDAL	TEMP	BAR	PSI	ALIMENTACIÓN	POTENCIA
9	10 L/m	60°c	150	2175	8.25L/min	2000 W



INCLUYE TIPO DE BOQUILLAS



6.5 HP

208 CC

3045 PSI
210 bar

Dispensador Jabón

AUTO APAGADO EN BAJO NIVEL DE ACEITE

4 MOTOR TIEMPOS

MOTOR OHV



Hidrolavadora a Gasolina
CÓDIGO
HL 10250G

Ruedas altas para fácil transporte
Bomba axial
Pistones de acero
Mangueras de alta presión
Incluye: Manguera de Alta Presión 8 Mts, Lanza Industrial de Acero y 5 Boquillas
Peso 39kg

NIVEL	CAUDAL	TEMP	BAR	PSI	ALIMENTACIÓN
10	10.2 L/m	60°c	210	3045	13.3 L/min



FOREST & GARDEN



1450 PSI
100 bar

2800 W
220V /60 Hz



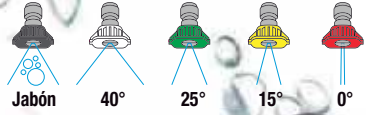
Hidrolavadora Eléctrica
CÓDIGO
H 12000/26

Bomba industrial con cigüeñal y pistones
Manguera con malla de acero de 10 m y lanza profesional
Incluye: Manguera de Alta Presión, Manguera de entrada, lanza profesional, 5 boquillas, tanque para detergente.
Peso 50 kg

NIVEL	CAUDAL	TEMP	BAR	PSI	ALIMENTACIÓN	POTENCIA
12	14 l/m	40 °c	100	1450	8.25/min	2800 W

ACCESORIOS	H 12000
CÓDIGO	DESCRIPCIÓN
H10250G2008	Manguera
H10250G2007	Pistola y Lanza

INCLUYE TIPO DE BOQUILLAS



1160 PSI
80 bar

1600 W
120V /60 Hz



Hidrolavadora Eléctrica
CÓDIGO
H 11000/16

Bomba industrial con cigüeñal y pistones
Manguera con malla de acero de 10 m y lanza profesional, apto para trabajo continuo
Incluye: Manguera de Alta Presión, Manguera de entrada, lanza profesional, boquilla, conector y tanque para detergente.
Peso 23 kg

NIVEL	CAUDAL	TEMP	BAR	PSI	ALIMENTACIÓN	POTENCIA
11	6.7 L/m	40 °c	80	1160	10 L/min	1600 W

ACCESORIOS	H 11000
CÓDIGO	DESCRIPCIÓN
H10250G2008	Manguera
H10250G2007	Pistola y lanza



EQUIPO ALTO DE RENDIMIENTO

A DIESEL



10-HP

425 CC



4 MOTOR TIEMPOS

3"

DIÁMETRO CARGA /DESCARGA

Motobomba de Presión a Diesel
CÓDIGO

MDT 803/10

NIVEL	CAUDAL	ALTURA MÁX	SUCCIÓN MÁX
8	35m3/hora	60 mts	7 mts



7HP

212 CC



4 MOTOR TIEMPOS



2"

DIÁMETRO CARGA /DESCARGA

Motobomba a Gasolina de Presión
CÓDIGO

MG 802/7

NIVEL	CAUDAL	ALTURA MÁX	SUCCIÓN MÁX
8	18m3/hora	80 mts	7 mts



9HP

270 CC



4 MOTOR TIEMPOS

2"

DIÁMETRO CARGA /DESCARGA

Motobomba a Gasolina de Presión
CÓDIGO

MG 802/9

NIVEL	CAUDAL	ALTURA MÁX	SUCCIÓN MÁX
8	18m3/hora	80 mts	7 mts



www.synergymx.mx

GENERADORES A GASOLINA

SUPER INDUSTRIAL

10
9
8

PROFESIONAL

7
6

HOGAR EXIGENTE

5
4
3



BI
VOLTAJE

Manija Retráctil



7500 W
120V-220V
60 Hz

Generador Arranque Eléctrico
CÓDIGO

GG10750E/1/BM

Bivoltaje
Incluye batería
Peso 89Kg

15HP
420 cc

AUTO APAGADO
EN BAJO NIVEL DE ACEITE

4 MOTOR TIEMPOS

MOTOR OHV

NIVEL	POTENCIA		TRABAJO CONTINUO
	SALIDA CORRIENTE CONTINUA	MÁXIMA CONTINUA	
6	12V- 8A	7500 W 6800 W	9 hrs

VELOCIDAD EN VACIO	ARRANQUE	HP	CC	CAPACIDAD	MOTOR
N0 = 3600/min	Eléctrico	15	420	25 lt	4 T

*El tiempo de trabajo varía según el consumo de W



BI
VOLTAJE

Manija Retráctil



7500 W
120V-60 Hz
220 T

Generador Trifásico Arranque Eléctrico
CÓDIGO

GG10750E T

Trivoltaje
Incluye batería
Peso 93Kg

15HP
420 cc

AUTO APAGADO
EN BAJO NIVEL DE ACEITE

4 MOTOR TIEMPOS

MOTOR OHV

NIVEL	POTENCIA		TRABAJO CONTINUO
	SALIDA CORRIENTE CONTINUA	MÁXIMA CONTINUA	
10	12V- 8A	7500 W 6800 W	9 hrs

VELOCIDAD EN VACIO	ARRANQUE	HP	CC	CAPACIDAD	MOTOR
N0 = 3600/min	Eléctrico	15	420	25 lt	4 T

*El tiempo de trabajo varía según el consumo de W



BI
VOLTAJE

Manija Retráctil



5000 W
120V-220V
60 Hz

Generador Arranque Eléctrico
CÓDIGO

GG10500E/1/BM

Bivoltaje
Incluye batería
Peso 65Kg

11HP
390 cc

AUTO APAGADO
EN BAJO NIVEL DE ACEITE

4 MOTOR TIEMPOS

MOTOR OHV

NIVEL	POTENCIA		TRABAJO CONTINUO
	SALIDA CORRIENTE CONTINUA	MÁXIMA CONTINUA	
6	12V- 8A	5000 W 4700 W	9 hrs

VELOCIDAD EN VACIO	ARRANQUE	HP	CC	CAPACIDAD	MOTOR
N0 = 3600/min	Eléctrico	11	390	25 lt	4 T

*El tiempo de trabajo varía según el consumo de W



BI
VOLTAJE

Manija Retráctil



9600 W
120V-220V
60 Hz

Generador Arranque Eléctrico
CÓDIGO

GG10960E BM

Bivoltaje
Incluye batería
Peso 96,5 Kg

15HP
450 cc

AUTO APAGADO
EN BAJO NIVEL DE ACEITE

4 MOTOR TIEMPOS

MOTOR OHV

NIVEL	POTENCIA		TRABAJO CONTINUO
	SALIDA CORRIENTE CONTINUA	MÁXIMA CONTINUA	
10	12V- 8A	9600 W 8800 W	8 hrs

VELOCIDAD EN VACIO	ARRANQUE	HP	CC	CAPACIDAD	MOTOR
N0 = 3600/min	Eléctrico	15	450	25 lt	4 T

*El tiempo de trabajo varía según el consumo de W



FOREST & GARDEN



Generador Silencioso
Trifásico Arranque Eléctrico

Trivoltaje
Incluye batería
Peso 131 Kg

CÓDIGO

GGG 10850E/120M/220T/60

NIVEL	SALIDA CORRIENTE CONTINUA	POTENCIA		TRABAJO CONTINUO
		MÁXIMA	CONTINUA	
10	12V- 8A	8500 W	7700 W	11.5 hrs

VELOCIDAD EN VACIO	ARRANQUE	HP	CC	CAPACIDAD	MOTOR
NO = 3600/min	Eléctrico	17	460	25 lt	4 T

*El tiempo de trabajo varía según el consumo de W



8500 W
120V-60 Hz
220 T



Motosoldadora y
Generador

Peso 92Kg

CÓDIGO

SG10860E/1/60

6600 W
120V-60 Hz

15HP
420 cc

POTENCIA

NIVEL	SALIDA CORRIENTE CONTINUA	MÁXIMA		TRABAJO CONTINUO
		CONTINUA	CONTINUA	
10	12V- 8A	6600 W	6000W	8 hrs

VELOCIDAD EN VACIO	ARRANQUE	HP	CC	CAPACIDAD	MOTOR
NO = 3000/min	Eléctrico	15	420	25 lt	4 T

*El tiempo de trabajo varía según el consumo de W



Manija Retráctil



TRABAJA



AC Acero-Carbón



FF Hierro-Fundido



AI Acero-Inox

CICLO DE TRABAJO ELECTRO

ELECTRODO	VOLTAJE	VOLTAJE EN VACIO	RANGO DE AMPERAJE	CONSUMO	5/64"	3/32"	1/8"	5/32"
	120V	56 V	50-250A	8600W	100%	100%	60%	-

CAPACIDAD EN ELECTRODOS 6011 / 6013

CICLO DE TRABAJO ELECTRO basado en electrodo - 6013



Generador Inverter
CÓDIGO

GI10300/120/60

Peso 28 Kg



Manija Retráctil



NIVEL	SALIDA CORRIENTE CONTINUA	POTENCIA		TRABAJO CONTINUO
		MÁXIMA	CONTINUA	
10	12V- 8A	3300 W	3000 W	14 hrs

3300 W
120V-60 Hz

7HP
210 cc



VELOCIDAD EN VACIO	ARRANQUE	HP	CC	CAPACIDAD	MOTOR
NO = 1500/min	Manual	7	210	17 lt	4 T

*El tiempo de trabajo varía según el consumo de W



Generador Inverter
CÓDIGO

GI102000/120/60

Peso 20 Kg

2000 W
120V-60 Hz

3.5HP
98 cc



NIVEL	SALIDA CORRIENTE CONTINUA	POTENCIA		TRABAJO CONTINUO
		MÁXIMA	CONTINUA	
10	12V- 8A	2000 W	1600 W	8 hrs



VELOCIDAD EN VACIO	ARRANQUE	HP	CC	CAPACIDAD	MOTOR
NO = 3600/min	Manual	3.5	98	6 lt	4 T

*El tiempo de trabajo varía según el consumo de W

GENERADORES INVERTER A GASOLINA

Equipos con la excelente capacidad proteger aparatos electrónicos como computadoras, equipos móviles y electrónicos.

JARDINERÍA Y BOMBA PERIFÉRICA

SUPER INDUSTRIAL

10
9
8

PROFESIONAL

7
6

HOJAR EXIGENTE

5
4
3



Triturador Eléctrico
CÓDIGO

Peso 13,5 kg

TRE 744/120

NIVEL	VELOCIDAD EN VACÍO	DIÁMETRO MÁX	TEMPERATURA	
			MÁXIMA	CAPACIDAD DE TRABAJO
7	n0=4500/min	4.5 cm / 1,75 Pulg	40 k	125 kg/h

1 3/4"

DIÁMETRO MAX ADMITIDO

Capacidad de Trabajo
125 KG
POR HORA

1800 W
120V /60 Hz



Turbina de Bronce

1/2 HP



Bomba Periférica de 1/2 HP

Eleva la presión de salida del agua. Turbina de Bronce. Uso agrícola y general. Peso 4,9 kg

CÓDIGO
BP 212

NIVEL	VELOCIDAD EN VACÍO	CAUDAL MÁX	TEMPERATURA	
			MÁXIMA	AMBIENTE MÁX
2	n0=3450/min	33 L/min-1.16 CFM	80° C	40° C

370 W
120V /60 Hz

1" DIÁMETRO CARGA /DESCARGA



45 cc



Motosierra a Gasolina 45cc/18"

Freno de Cadena
Cilindro cromado de larga vida útil
Sistema antivibratorio
Peso 6,6 kg

CÓDIGO
MA 645/18

NIVEL	CALIBRE	PASO	LARGO DE BARRA
6	0.058"	0.352"	18"

RELACIÓN MEZCLA

1:32
GASOLINA : ACEITE

Largo de Barra

18" • 460 mm

52 cc



Motosierra a Gasolina 52cc/20"

Freno de Cadena
Cilindro cromado de larga vida útil
Sistema antivibratorio
Peso 7 kg

CÓDIGO
MA 752/20/2

NIVEL	CALIBRE	PASO	LARGO DE BARRA
7	0.058"	0.325"	20"

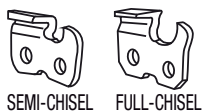
RELACIÓN MEZCLA

1:32
GASOLINA : ACEITE

Largo de Barra

20" • 508 mm

Tipo de Eslabón



SEMI-CHISEL FULL-CHISEL



SEGURO DE CONTRA GOLPE

PASO / 2

ESLABÓN

DIENTE

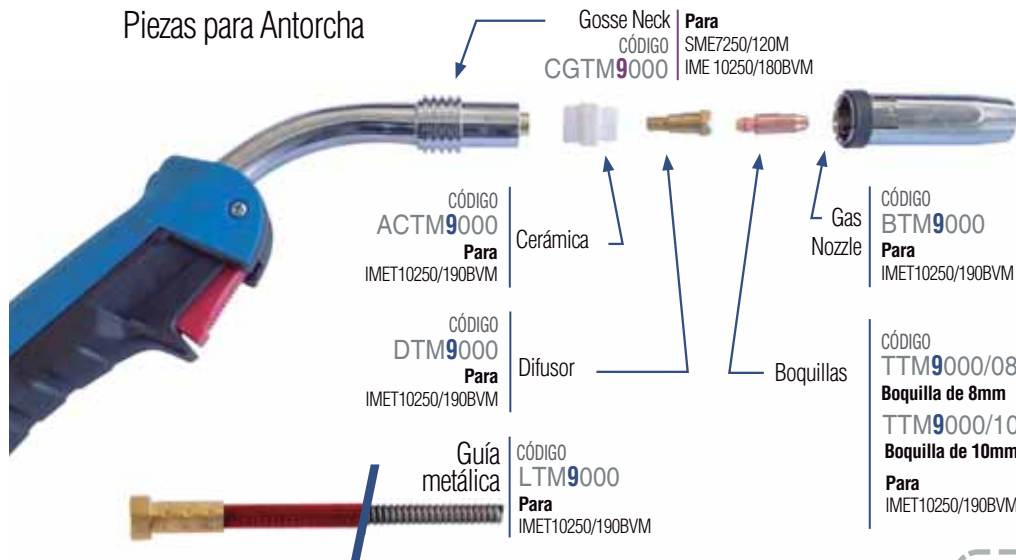
Dientes templados
Acero aleado de alta dureza
Trabajo hasta en bajas temperaturas
Remaches de mayor diámetro que evita estiramiento entre eslabones
Diseño de eslabones para alta lubricación

ANTORCHAS & CONSUMIBLES para la línea de Inversores

PROCESO MICROALAMBRE



Piezas para Antorcha



Gosse Neck
CÓDIGO CGTM9000 | Para SME7250/120M
IME 10250/180BVM

Cerámica
CÓDIGO ACTM9000 | Para IMET10250/190BVM

Difusor
CÓDIGO DTM9000 | Para IMET10250/190BVM

Guía metálica
CÓDIGO LTM9000 | Para IMET10250/190BVM

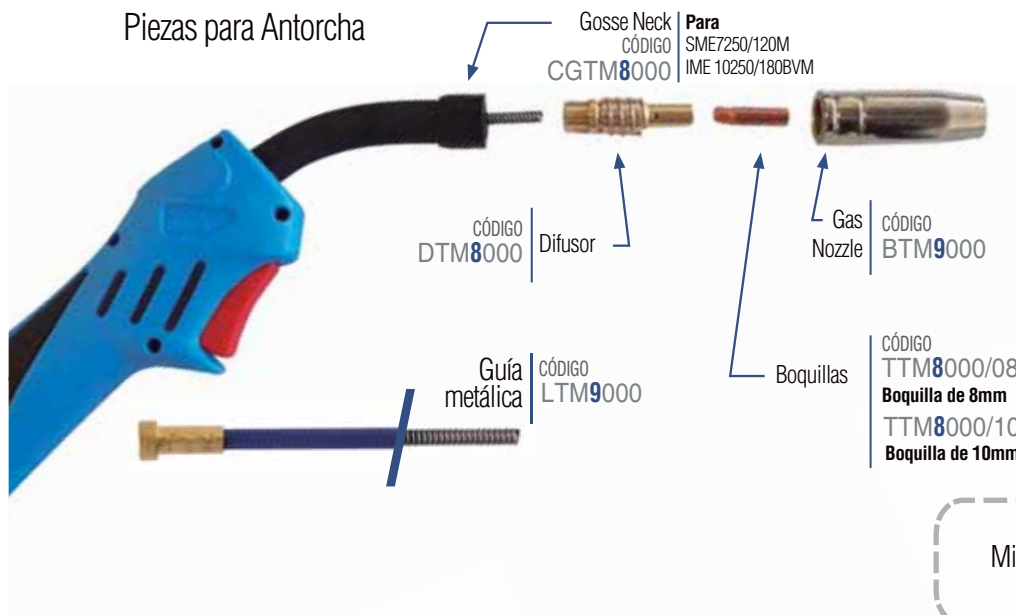
Gas Nozzle
CÓDIGO BTM9000 | Para IMET10250/190BVM

Boquillas
CÓDIGO TTM9000/08 | Boquilla de 8mm
TTM9000/10 | Boquilla de 10mm
Para IMET10250/190BVM



Antorcha Microalambre con Euroconector
CÓDIGO TM 9000
Para IME 9250/220 M
IMET 10250/190BVM

Piezas para Antorcha



Gosse Neck
CÓDIGO CGTM8000 | Para SME7250/120M
IME 10250/180BVM

Difusor
CÓDIGO DTM8000

Guía metálica
CÓDIGO LTM9000

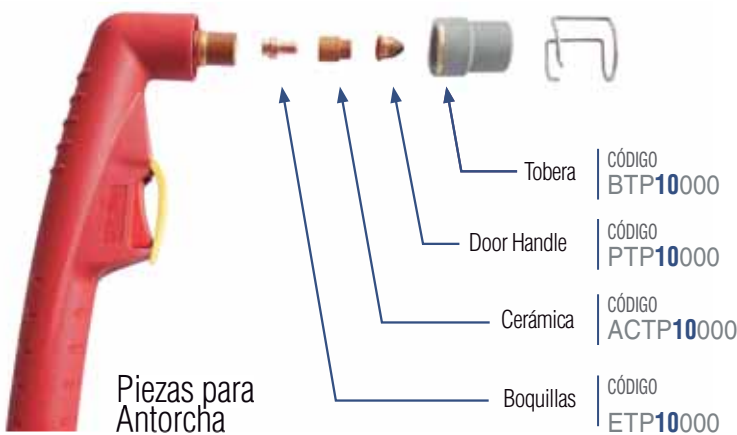
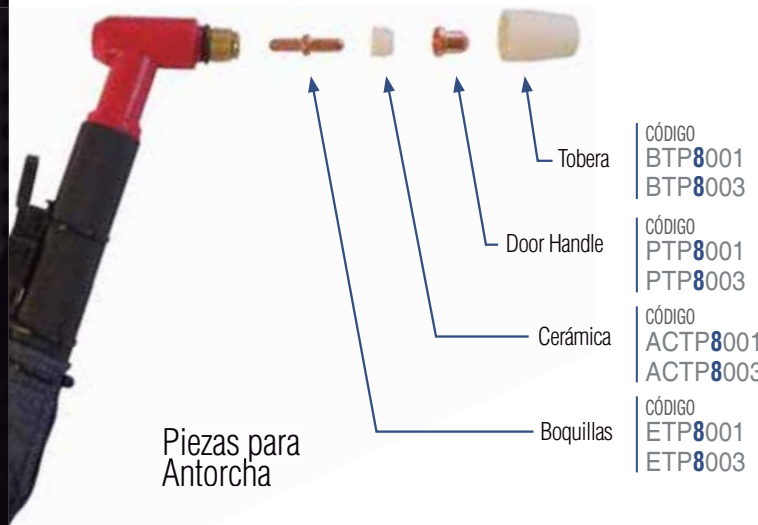
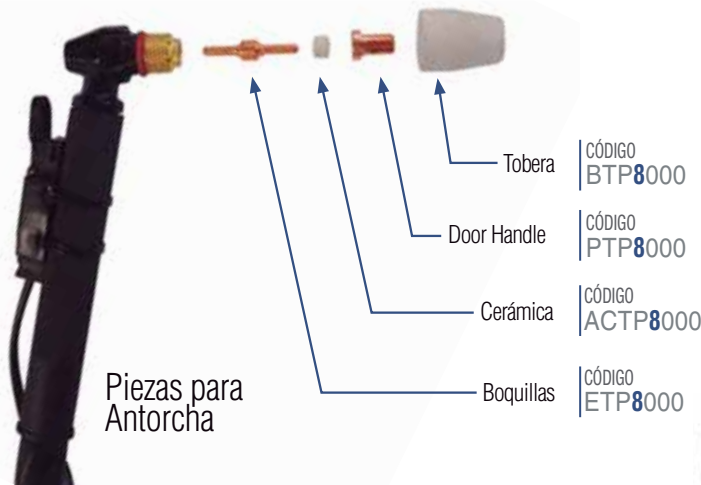
Gas Nozzle
CÓDIGO BTM9000

Boquillas
CÓDIGO TTM8000/08 | Boquilla de 8mm
TTM8000/10 | Boquilla de 10mm



Antorcha Microalambre con Euroconector
CÓDIGO TM 8000
Para SME7250/120M
IME 10250/180BVM

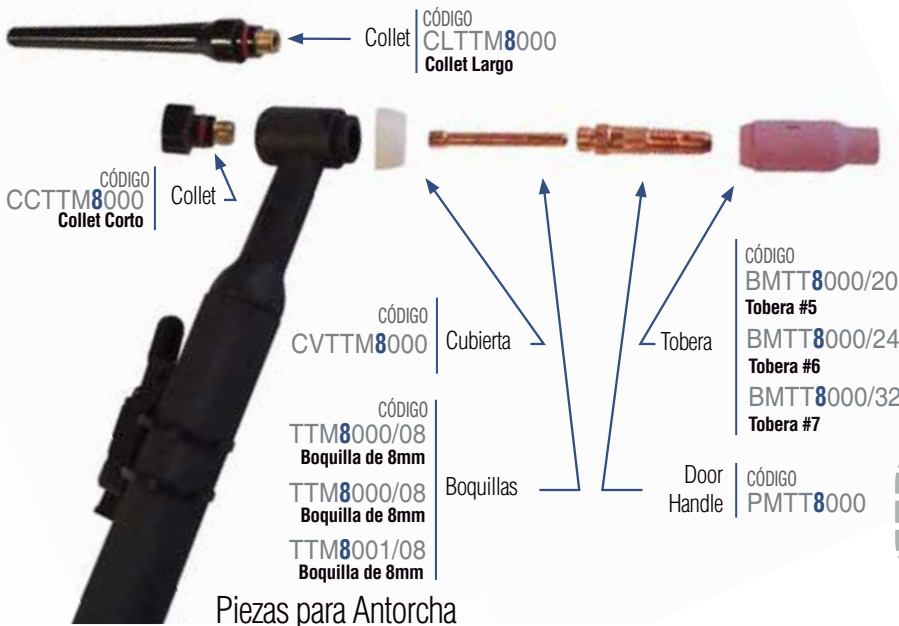
PROCESO CORTE PLASMA Y TIG





Antorcha TIG Scrach Asistida
 CÓDIGO TT 8004
 Para ITE 6200 o cualquier inversor con entrada 1/2" para electrodo.

Todo inversor con entrada de 1/2" con proceso electrodo puede usar esta antorcha para aplicar proceso TIG

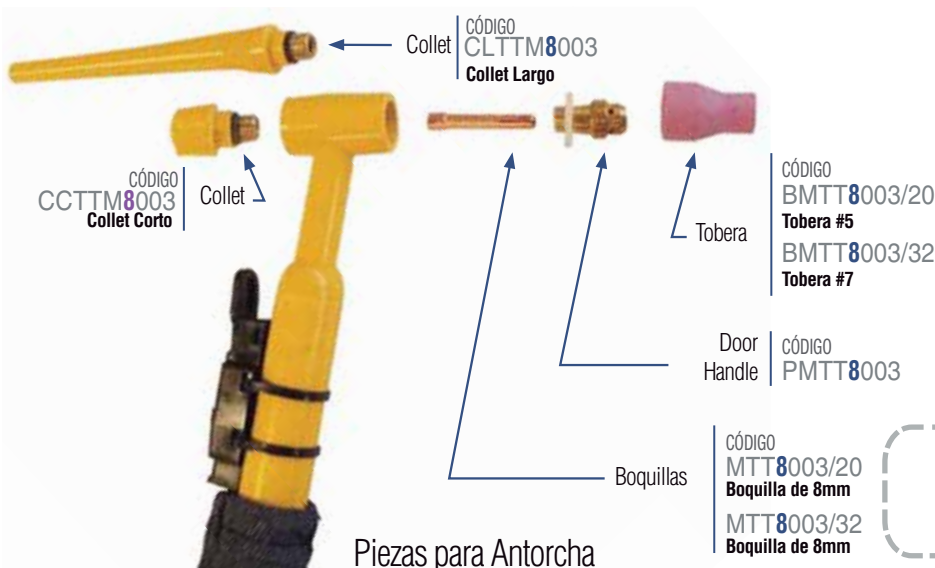


Piezas para Antorcha



CÓDIGO TT 8000
 Para ITE 9250/220 M
 IMET 10250/190 BVM
 ITE 10250/2/AC-DC/220M

Antorcha TIG



Piezas para Antorcha



CÓDIGO TT 8003
 Para ITEP 8140
 ITE 8200 BVM
 ITE 8160/130 BVM

Antorcha TIG



SYNERGY
IMPORTS

Los programas de herramientas **NEO, GLADIATOR, FOREST & GARDEN y ENERGY** constituyen las marcas de mayor crecimiento en AMÉRICA LATINA y el vanguardista modelo de negocios de GBS nos ha permitido ubicarnos en diversos países con la más alta participación de mercado respaldados por nuestra premisa base de CALIDAD, INNOVACIÓN y TECNOLOGÍA



CENTROS DE SERVICIO & GARANTÍAS
(33) 3610-1833



SynergyImportsOficial



synergy imports

www.synergymx.mx