



# Catalogue produits 2022

# Oleo-Mac 1972-2022 : 50 ans !

## 1972

### Ariello Bartolli fonde Oleo-Mac.

Il conçoit des tronçonneuses depuis la fin des années 60 au sein de sa maison familiale.

Il s'impose rapidement sur le marché et assemble des tronçonneuses à l'échelle industrielle.



Ariello Bartolli à gauche.



Développement de la tronçonneuse 250 A produit phare de ces années.

## 1977



Oleo-Mac fête ses 5 ans et l'entreprise compte plus de 100 salariés.



Ariello Bartolli révolutionne les précédentes expériences de production. Il devance les besoins des utilisateurs et innove la technologie des tronçonneuses.


L'entreprise très active devient incontournable dans le paysage industriel du nord de l'Italie.



## 1992

### Naissance du groupe Emak

Ariello Bartolli qui développe la marque Oleo-Mac depuis 20 ans, et Giacomo Ferretti qui a fondé la société Efco en 1978, spécialisée dans la fabrication de débroussailluses, décident d'unir leurs forces et leurs compétences. C'est la naissance du groupe Emak.



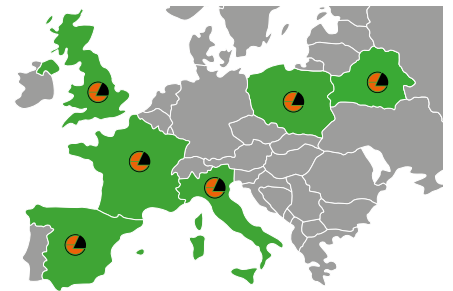
## 1999

Emak entame son développement international et crée 5 filiales en Europe dont Emak France.



Siège Social d'Emak France à Rixheim en Alsace.

## 2022



**Actuellement**, le groupe Emak est implanté dans les principaux pays européens dont l'Espagne, le Royaume-Uni, la Pologne et l'Ukraine. Oleo-Mac est présent dans 14 pays et distribué sur 5 continents.

### Les deux hommes possèdent une solide expérience,

Giacomo Ferretti avait également fondé dans les années 60 la société Effelle qui fabriquait artisanalement des équipements agricoles et des pièces détachées. Les deux entreprises étaient parfaitement conscientes des défis qu'elles allaient devoir relever, mais en 1981, lorsque Giacomo Ferretti, alors président du groupe Emak se souvient, il explique :

« Les nombreux défis à relever et les difficultés n'ont pas compté, par ce que nous étions motivés par des idéaux et des convictions qui nous permettaient de surmonter tous les obstacles : la typique ingéniosité italienne et la créativité, le dynamisme des « émiliens » (habitants de Reggio Emilia) et la détermination, le courage et la passion pour notre travail, l'esprit d'équipe et le profond désir d'atteindre les buts que nous nous étions fixés ». Giacomo Ferretti.



**DÉCOUVREZ NOTRE SÉRIE LIMITÉE 50 ANS CHEZ NOS PARTENAIRES OLEO-MAC**  
ou sur notre site [www.oleomac.fr](http://www.oleomac.fr)



*Un état d'esprit et une volonté qui perdurent depuis 50 ans et qui animeront les équipes de demain.*

## Trust for the future\*

\* Confiance en l'avenir





PRODUITS À BATTERIE	4
TRONÇONNEUSES	12
TAILLE-HAIES	22
BROYEURS DE BRANCHES	26
SOUFFLEURS	28
DÉBROUSSAILLEUSES	30
DÉBROUSSAILLEUSES À ROUES	45
DÉBROUSSAILLEUSES À FLÉAUX	47
TONDEUSES	48
SCARIFICATEURS	55
TONDEUSES AUTOPORTÉES	56
TONDEUSES DÉBROUSSAILLEUSES AUTOPORTÉES	66
MOTOBINEUSES	68
MOTOCULTEURS	73
NETTOYEURS HAUTE-PRESSION	80
ATOMISEURS	87
POMPE	88
DÉSHERBEUSE	89
TARIÈRE	90
BALAYEUSES	91
TRANSPORTEURS	94

## LES DIFFÉRENTES TECHNOLOGIES OLEO-MAC



Mécanisme à ressort au niveau du lanceur qui réduit l'effort à fournir pour démarrer le moteur.



Décompresseur. En réduisant le rapport volumétrique à l'intérieur du cylindre durant la phase de démarrage, il permet d'obtenir une mise en marche plus simple et sans effort.



Tendeur de chaîne latéral. Dispositif qui simplifie les opérations de tension en évitant tout contact avec la chaîne.



Facilite le démarrage même à froid.



Permet de travailler sans problème même lors de températures basses (< à 0° C) en évitant la formation de glace sur le filtre à air.



Système de décrochage rapide qui permet de se libérer en un instant de la machine, assurant ainsi à l'opérateur une sécurité totale.



Commande d'embrayage EHS (Ergonomic Handling System). Les commandes simplifiées permettent un démarrage progressif du motoculteur quelle que soit la vitesse engagée tout en réduisant l'effort pour l'utilisateur.



Système qui évite la pénétration de corps étranger dans les masses centrifuges.



L'interrupteur "on/off" retourne automatiquement sur la position de démarrage chaque fois que l'on arrête le moteur.



Le carburateur à diode anti-reflux est un système breveté qui limite la consommation de carburant et assure une meilleure performance de filtration pour une longévité accrue.



## GAMME I-RUN

La gamme de produits à batterie Oleo-Mac offre des performances équivalentes à leurs homologues thermiques, le confort et la simplicité d'utilisation en prime !

Plus besoin de se préoccuper de la préparation du mélange ou de craindre d'éventuelles fuites d'huile ou de carburant. Simplifiez-vous le travail avec la gamme "I-Run" !

**La batterie est un instrument technologique prêt à durer de longues années à pleine charge comme à demi charge.**

**La batterie de 40 V est interchangeable**, devenant ainsi une source d'énergie toujours disponible, adaptée à tous les modèles de la gamme.

Les produits à batterie ainsi que les batteries sont garanties 2 ans.

## TAILLE-HAIE

Le **HCI 45** est idéal pour l'entretien des haies et les petits travaux de jardinage. **L'absence de câble électrique assure une grande liberté de mouvements.** Ses lames de haute qualité traitées assurent une coupe nette et précise, n'endommageant pas la végétation. Ce taille-haie à batterie est **particulièrement ergonomique et respectueux de son utilisateur** (plus de gaz d'échappement).



	HCI 45	Kit HCI 45
--	--------	------------

*Eu kit, je me simplifie la vie !*

Référence	540 790 01	540 790 01S1
Type de moteur	A balais	Kit comprenant 1 taille-haie HCI 45 + 1 batterie 2,5 Ah - 40 V + 1 chargeur classique CRG
Puissance maximale moteur	340 W	
Type de batterie compatible	Bi 2 OM / Bi 2,5 OM / Bi 5 OM	
Prise en main	Poignée Soft Touch	
Outil de coupe	Double lame coupante des 2 côtés	
Longueur de lame	45 cm	
Pas de lame	20 mm	
Pression / puissance acoustique	81,4 / 90 dB(A)	
Niveau de vibration	< 2,5 m/s <sup>2</sup>	
Poids	3 kg (sans batterie)	
Garantie	2 ans machine, 12 ans disponibilité des pièces détachées	

Lames à double tranchant



## AUTONOMIE DE TRAVAIL

	Petites haies	Haies denses
Bi 2 OM	48 min	36 min
Bi 2,5 OM	60 min	45 min
Bi 5 OM	120 min	90 min

*Batterie optimale selon le type de travail*  
Valeurs données à titre indicatif, peuvent varier en fonction du type de travail.

## DÉBROUSSAILLEUSE

La débroussailleuse **BCi 30** est un outil à batterie **léger et facile à utiliser**. Elle est dotée d'une **tête Load&Go rechargeable sans outil**. Elle offre des performances comparables à une machine thermique avec un diamètre de coupe de 30 cm et un fil de 2 mm de diamètre.

Le fil professionnel breveté "Pro-Silent" est recommandé pour la débroussailleuse à batterie. De part son profil, sa coupe est plus rapide diminuant les bruits et les vibrations. La durée d'utilisation de la batterie est prolongée.

La répartition des masses assure un bon équilibre de la machine.



Tête Load&Go à chargement simplifié, avec fil silencieux



*En kit, je me simplifie la vie !*

	BCi 30	Kit BCi 30
Référence	540 490 01	540 490 01S1
Type de moteur	A balais	Kit comprenant 1 débroussailleuse BCi 30 + 1 batterie 2,5 Ah - 40 V + 1 chargeur classique CRG
Puissance maximale moteur	340 W	
Type de batterie compatible	Bi 2 OM / Bi 2,5 OM / Bi 5 OM	
Prise en main	Poignée Soft Touch ajustable sans outil	
Tête fil livrée de série	Load&Go Ø 103 mm	
Fil	Ø 2 mm. Silencieux "Pro-Silent"	
Diamètre du tube	24 mm (aluminium)	
Pression / puissance acoustique	76 / 87 dB(A)	
Niveau de vibration	< 2,5 m/s <sup>2</sup>	
Poids	2,9 kg (sans batterie)	
Garantie	2 ans machine, 12 ans disponibilité des pièces détachées	



### AUTONOMIE DE TRAVAIL

	Herbes	Broussailles
Bi 2 OM	24 min	16 min
Bi 2,5 OM	30 min	20 min
Bi 5 OM	60 min	40 min

**Batterie optimale selon le type de travail**

Valeurs données à titre indicatif, peuvent varier en fonction du type de travail.

Pour plus d'information sur la compatibilité des outils de coupe, voir en page 43.



## PRODUITS À BATTERIE

### TRONÇONNEUSE

La tronçonneuse à batterie **GSi 30** est un l'outil idéal pour élaguer, ébrancher et préparer du bois de chauffage de petit et moyen diamètre. Son design **compact et ergonomique** offre un plus grand confort d'utilisation.



**Nouveau!**

Tendeur de chaîne latéral, réglable sans outil



*En kit, je me simplifie la vie!*

	GSi 30	Kit GSi 30
Référence	540 590 01	540 590 01S1
Type de moteur	Sans balais (Brushless)	
Puissance maximale moteur	900 W	
Type de batterie compatible	Bi 5 OM	Kit comprenant
Guide	30 cm	
Pas de chaîne x jauge	3/8" x 0,050"	1 tronçonneuse GSi 30 +
Tendeur de chaîne latéral	molette, réglable sans outil	1 batterie 5 Ah - 40 V +
Pression / puissance acoustique	86,7 / 99 dB(A)	1 chargeur classique CRG
Niveau de vibration	Gauche : 4,3 m/s <sup>2</sup> Droite : 5,4 m/s <sup>2</sup>	
Poids	2,8 kg (sans batterie)	
Garantie	2 ans machine, 12 ans disponibilité des pièces détachées	



### AUTONOMIE DE TRAVAIL

	Branches de 5 cm de diamètre	Branches de 10 cm de diamètre
Bi 2 OM	-	-
Bi 2,5 OM	-	-
Bi 5 OM	320 coupes	160 coupes

Valeurs données à titre indicatif, peuvent varier en fonction du type de travail.

Pour plus d'information sur la compatibilité des outils de coupe, voir en page 17.





## SOUFFLEUR

Le souffleur à batterie **BVi 60** est l'outil idéal pour garder vos espaces extérieurs impeccables. Son **parfait équilibre** ainsi que la **poignée ergonomique** avec revêtement "Soft Touch" rendent son utilisation confortable. La molette de réglage permet d'adapter le flux d'air au travail à effectuer quel que soit le type d'opérations (soufflage de feuilles ou de débris).



*En kit, je me simplifie la vie!* 🍷

	BVi 60	Kit BVi 60	Kit BVi 60
Référence	540 690 01	540 690 01S1	540 690 01S2
Type de moteur	Sans balais (Brushless)	Kit comprenant	Kit comprenant
Puissance maximale moteur	620 W		
Type de batterie compatible	Bi 2,5 OM / Bi 5 OM	1 souffleur BVi 60	1 souffleur BVi 60
Vitesse d'air	39,5 m/s. Réglable par une molette.	+ 1 batterie 2,5 Ah - 40 V	+ 1 batterie 5 Ah - 40 V
Débit d'air	544m³/h. Réglable par une molette.	+ 1 chargeur classique CRG	+ 1 chargeur classique CRG
Pression / puissance acoustique	83,2 / 97 dB(A)		
Niveau de vibration	< 2,5 m/s²		
Poids	3,3 kg (sans batterie)		
Garantie	2 ans machine, 12 ans disponibilité des pièces détachées		

Vitesse et débit d'air réglables



### AUTONOMIE DE TRAVAIL

	Détritus	Feuillage dense
Bi 2,5 OM	40 min	15 min
Bi 5 OM	90 min	30 min

*Batterie optimale selon le type de travail*  
Valeurs données à litre indicatif, peuvent varier en fonction du type de travail.

# PRODUITS À BATTERIE

## TONDEUSES

Grâce à l'alimentation sur batterie, la tonte de la pelouse devient une opération agréable sans câble électrique et sans gaz d'échappement. Le carter en acier, le réglage centralisé de la hauteur de coupe ainsi que le grand bac de ramassage en font des outils de travail robustes et simples d'utilisation.

Les modèles Gi 40 P, Gi 44 P et Gi 44 T disposent d'un **système de coupe 2 en 1** qui permet de ramasser l'herbe et de l'éjecter à l'arrière.

**Les tondeuses possèdent un logement permettant l'utilisation pour 2 batteries afin d'accroître l'autonomie** et de couvrir une plus grande surface de tonte (hors modèle Gi 40P).

	Gi 40 P	Kit Gi 40 P
Référence	541 490 01	541 490 01S3
Type de moteur	Sans balais (Brushless)	Kit comprenant 1 tondeuse Gi 40 P + 1 batterie 2 Ah - 40 V + 1 chargeur classique CRG
Puissance maximale moteur	650 W	
Avancement	Poussée	
Nombre de batterie	1	
Type de batterie compatible	Bi 2 OM / Bi 2,5 OM / Bi 5 OM	
Carter	Polypropylène	
Largeur de coupe	37 cm	
Réglage des hauteurs de coupe	Centralisé 6 positions	
Hauteur de coupe	18 à 60 mm	
Capacité du bac	40 L	
Système de coupe	2 en 1	
Pression / puissance acoustique	80,7 / 96 dB(A)	
Niveau de vibration	<2,5 m/s <sup>2</sup>	
Poids	14,5 kg (sans batterie)	
Indice de réparabilité	8,6/10	
Garantie	2 ans machine, 12 ans disponibilité des pièces détachées	

*En kit, je me simplifie la vie !*



### AUTONOMIE DE TRAVAIL

#### Surface de tonte

Bi 2 OM	1 batterie = 120 m <sup>2</sup>
Bi 2,5 OM	1 batterie = 150 m <sup>2</sup>
Bi 5 OM	1 batterie = 300 m <sup>2</sup>

Valeurs données à titre indicatif, peuvent varier en fonction du type de travail.





*En kit, je me simplifie la vie!*

	Gi 44 P	Kit Gi 44 P
Référence	540 990 01	540 990 01S1
Type de moteur	Sans balais (Brushless)	
Puissance maximale moteur	750 W	
Avancement	Poussée	
Nombre de batterie	1 ou 2	
Type de batterie compatible	Bi 2 OM / Bi 2,5 OM / Bi 5 OM	Kit comprenant 1 tondeuse Gi 44 P + 1 batterie 5 Ah - 40 V + 1 chargeur classique CRG
Carter	Acier	
Largeur de coupe	41 cm	
Réglage des hauteurs de coupe	Centralisé 4 positions	
Hauteur de coupe	28 à 75 mm	
Capacité du bac	70 L	
Système de coupe	2 en 1	
Pression / puissance acoustique	76,3 / 89 dB(A)	
Niveau de vibration	< 2,5 m/s <sup>2</sup>	
Poids	23 kg (sans batterie)	
Indice de réparabilité	8,6/10	
Garantie	2 ans machine, 12 ans disponibilité des pièces détachées	

Poussée



**8,6**  
/10  
INDICE DE RÉPARABILITÉ  
+ de détails en page 96



### AUTONOMIE DE TRAVAIL



#### Surface de tonte

Bi 2 OM	1 batterie = 140 m <sup>2</sup>	2 batteries = 280 m <sup>2</sup>
Bi 2,5 OM	1 batterie = 175 m <sup>2</sup>	2 batteries = 350 m <sup>2</sup>
Bi 5 OM	1 batterie = 350 m <sup>2</sup>	2 batteries = 700 m <sup>2</sup>

Valeurs données à titre indicatif, peuvent varier en fonction du type de travail.

*En kit, je me simplifie la vie!*

	Gi 44 T	Kit Gi 44 T
Référence	541 590 01	541 590 01S1
Type de moteur	Sans balais (Brushless)	
Puissance maximale moteur	1250 W	
Avancement	Tractée	
Nombre de batterie	1 ou 2	
Type de batterie compatible	Bi 5 OM	Kit comprenant 1 tondeuse Gi 44 T + 1 batterie 5 Ah - 40 V + 1 chargeur classique CRG
Carter	Acier	
Largeur de coupe	41 cm	
Réglage des hauteurs de coupe	Centralisé 5 positions	
Hauteur de coupe	28 à 75 mm	
Capacité du bac	70 L	
Système de coupe	2 en 1	
Pression / puissance acoustique	76,3 / 89 dB(A)	
Niveau de vibration	< 2,5 m/s <sup>2</sup>	
Poids	25 kg (sans batterie)	
Indice de réparabilité	8,6/10	
Garantie	2 ans machine, 12 ans disponibilité des pièces détachées	

Tractée



**8,6**  
/10  
INDICE DE RÉPARABILITÉ  
+ de détails en page 96



### AUTONOMIE DE TRAVAIL



#### Surface de tonte

Bi 2 OM	-	
Bi 2,5 OM	-	
Bi 5 OM	1 batterie = 250 m <sup>2</sup>	2 batteries = 500 m <sup>2</sup>

Valeurs données à titre indicatif, peuvent varier en fonction du type de travail.

## PRODUITS À BATTERIE

Les modèles **Gi 48** disposent de la **fonction de coupe 4 en 1**, système le plus complet qui permet de ramasser l'herbe, de l'éjecter à l'arrière, latéralement ou de faire du mulching.

Disponibles en 46 cm de largeur de coupe, les Gi 48 se déclinent soit en **tondeuse poussée (Gi 48 P)** ou en **tondeuse tractée (Gi 48 T)** pour s'adapter aux habitudes de travail de chaque utilisateur.

	Gi 48 P	Kit Gi 48 P
Référence	541 090 01	541 090 01S3
Type de moteur	Sans balais (Brushless)	
Puissance maximale moteur	1250 W	
Avancement	Poussée	
Nombre de batterie	1 ou 2	
Type de batterie compatible	Bi 5 OM	
Carter	Acier	
Largeur de coupe	46 cm	
Réglage des hauteurs de coupe	Centralisé 5 positions	
Hauteur de coupe	28 à 75 mm	
Capacité du bac	70 L	
Système de coupe	4 en 1 - Obturateur mulching de série	
Pression / puissance acoustique	76,3 / 89 dB(A)	
Niveau de vibration	< 2,5 m/s <sup>2</sup>	
Poids	23 kg (sans batterie)	
Indice de réparabilité	8,6/10	
Garantie	2 ans machine, 12 ans disponibilité des pièces détachées	

*En kit, je me simplifie la vie!*

Poussée



**8,6**  
/10

INDICE DE RÉPARABILITÉ  
+ de détails en page 96



**AUTONOMIE DE TRAVAIL**

	Surface de tonte	
Bi 2 OM	-	
Bi 2,5 OM	-	
Bi 5 OM	1 batterie = 250 m <sup>2</sup>	2 batteries = 500 m <sup>2</sup>

Valeurs données à titre indicatif, peuvent varier en fonction du type de travail.

Double logement pour les batteries



Gi 44 P / Gi 44 T  
Gi 48 P / Gi 48 T

*En kit, je me simplifie la vie!*

	Gi 48 T	Kit Gi 48 T	Kit Gi 48 T
Référence	541 190 01	541 190 01S3	541 190 01S4
Type de moteur	Sans balais (Brushless)		
Puissance maximale moteur	1250 W		
Avancement	Tractée		
Nombre de batterie	1 ou 2		
Type de batterie compatible	Bi 5 OM		
Carter	Acier		
Largeur de coupe	46 cm		
Réglage des hauteurs de coupe	Centralisé 5 positions		
Hauteur de coupe	28 à 75 mm		
Capacité du bac	70 L		
Système de coupe	4 en 1 - Obturateur mulching de série		
Pression / puissance acoustique	76,3 / 89 dB(A)		
Niveau de vibration	< 2,5 m/s <sup>2</sup>		
Poids	25,4 kg (sans batterie)		
Indice de réparabilité	8,6/10		
Garantie	2 ans machine, 12 ans disponibilité des pièces détachées		

Tractée



**8,6**  
/10

INDICE DE RÉPARABILITÉ  
+ de détails en page 96



**AUTONOMIE DE TRAVAIL**

	Surface de tonte	
Bi 2 OM	-	
Bi 2,5 OM	-	
Bi 5 OM	1 batterie = 250 m <sup>2</sup>	2 batteries = 500 m <sup>2</sup>

Valeurs données à titre indicatif, peuvent varier en fonction du type de travail.

## BATTERIES

La gamme Oleo-Mac comprend trois batteries : 2 Ah, 2,5 Ah et 5 Ah, présentant les **mêmes dimensions et interchangeables pour tous les outils**. Elles fonctionnent entre -10°C et +50°C et sont équipées de "cellules" haut de gamme. La fonction "tension constante" garantit une **puissance stable pendant toute la durée d'utilisation**, même quand la batterie n'est pas chargée à 100%.

**Quelques minutes de charge sont suffisantes pour utiliser l'outil de votre choix : pratique pour finir l'opération en cours.**

(Pour plus d'information sur les temps de charge, consultez le tableau ci-dessous.)

**Nouveau!**



Visualisation du niveau de charge : 4 LEDs



	Bi 2 OM <sup>1</sup>	Bi 2,5 OM <sup>2</sup>	Bi 5 OM
Référence	540 300 27	540 300 01	540 300 02
Tension / capacité	40 V / 2 Ah	40 V / 2,5 Ah	40 V / 5 Ah
Technologie	Cellules aux ions de lithium		
Puissance nominale disponible	80 W/h	100 W/h	200 W/h
Visualisation du niveau de charge	4 LEDs		
Temps de charge complet	Chargeur classique : 88 min Chargeur rapide : 40 min	Chargeur classique : 110 min Chargeur rapide : 50 min	Chargeur classique : 220 min Chargeur rapide : 70 min
Poids	0,7 kg		1,3 kg
Garantie	2 ans machine, 12 ans disponibilité des pièces détachées		

<sup>1</sup> Non adaptée pour le souffleur BVi 60, la tronçonneuse GSi 30 et les tondeuses Gi 44 T, Gi 48 P et Gi 48 T.

<sup>2</sup> Non adaptée pour les tondeuses Gi 48 et la tronçonneuse GSi 30.

## CHARGEURS

Ils garantissent une recharge efficace des batteries Bi 2 OM, Bi 2,5 OM et Bi 5 OM. **Leur électronique de pointe contrôle en permanence la température et la tension de chaque cellule pour préserver leur longévité et réduire sensiblement la consommation d'énergie.** Les chargeurs peuvent être posés ou accrochés au mur.



**- 50%** DE TEMPS DE CHARGE

Conçus pour être fixé au mur



	Chargeur classique CRG	Chargeur rapide CRG+
Référence	540 300 07	540 300 18
Technologie	Chargeur CRG avec témoins lumineux et support mural. Chargeur pour les trois types de batterie.	Chargeur CRG avec témoins lumineux et support mural. Chargeur pour les trois types de batterie. Divise le temps de charge par deux par rapport au chargeur classique.
Poids	0,6 kg	1,1 kg
Garantie	2 ans machine, 12 ans disponibilité des pièces détachées	

Temps de charge des batteries :

Charge	Batterie Bi 2 OM (2 Ah)		Batterie Bi 2,5 OM (2,5 Ah)		Batterie Bi 5 OM (5 Ah)	
	Avec chargeur		Avec chargeur		Avec chargeur	
	CRG	CRG+	CRG	CRG+	CRG	CRG+
100 %	88 min	40 min	110 min	50 min	220 min	70 min
80 %	70 min	32 min	88 min	40 min	176 min	56 min
70 %	62 min	28 min	77 min	35 min	154 min	49 min
60 %	52 min	24 min	66 min	30 min	132 min	42 min
50 %	44 min	20 min	55 min	25 min	110 min	35 min
40 %	35 min	20 min	44 min	20 min	88 min	28 min
30 %	26 min	12 min	33 min	15 min	66 min	21 min
20 %	17 min	8 min	22 min	10 min	44 min	14 min
10 %	8 min	4 min	11 min	5 min	22 min	7 min



## SÉRIE H

Les tronçonneuses Oleo-Mac **série H** conviennent parfaitement aux particuliers pour des **travaux d'abattage et de débitage**. Elles sont ergonomiques et **agréables à utiliser**, grâce à leur système anti-vibrations, au filtre à air accessible sans outil et au tendeur de chaîne latéral. Elles représentent un **excellent rapport qualité/puissance/prix pour les travaux domestiques**.



	GSH 400	GSH 510	GSH 560
Référence	503 390 50E2	503 190 51E2A	503 290 52E2A
Guide	41 cm	46 cm	51 cm
Pas de chaîne x jauge	3/8" LP x 0,050"	.325" x 0,050"	.325" x 0,058"
Puissance	1,7 kW / 2,3 ch	2,2 kW / 3,3 ch	2,6 kW / 3,5 ch
Cylindrée	38,9 cm <sup>3</sup>	50,9 cm <sup>3</sup>	54,5 cm <sup>3</sup>
Pression acoustique / Puissance sonore	103,2 dB / 115 dB	99,2 dB / 113 dB	103,3 dB / 116 dB
Primer			
Easy-on		De série	
Pompe à huile débit réglable			
Tendeur de chaîne		Latéral	
Ice Device		De série	
Poids (sans guide ni chaîne)	4,5 kg	5 kg	5,1 kg
Garantie	2 ans machine, 12 ans disponibilité des pièces détachées		

## LOISIRS

Les tronçonneuses "loisirs" sont idéales pour les travaux occasionnels d'élagage, de coupe des fines branches ou de bois de chauffage.

Le modèle électrique **GS 200E**, de petite taille, particulièrement **maniable**, se met aisément en marche et nécessite **peu d'entretien**.

Les modèles **GS 350 C** et **GS 371** disposent de la même technologie que leurs grandes sœurs comme le "Primer" et le levier multifonction. Ces dispositifs offrent des **performances élevées**, une **consommation réduite**, tout en **simplifiant leur emploi** et leur entretien.

### Tronçonneuse à Batterie

**GSi 30**

Disponible en page 6

Électrique

Guide de : 35 ou 41 cm



	GS 200 E	GS 350 C	GS 371
Référence	510 390 11	502 491 10E2	501 891 51E2 / 501 891 52E2
Guide	41 cm	35 cm	41 cm
Pas de chaîne x jauge		3/8" LP x 0,050"	
Puissance	2 kW / 230 V - 50 Hz	1,5 kW / 2 ch	1,8 kW / 2,4 ch
Cylindrée	-	38,9 cm <sup>3</sup>	35,2 cm <sup>3</sup>
Pression acoustique / Puissance sonore	84,4 dB / 107 dB	99,6 dB / 113 dB	100,4 dB / 110,9 dB
Primer	-	De série	
Easy-on	-	De série	
Levier multifonctions	-	De série	
Système anti-vibrations pro	-	De série	
Filtration longue durée	-	De série	
Embrayage On-board	-	De série	-
Tendeur de chaîne	Latéral par molette	-	Latéral
Ice Device	-	De série	
Réservoir carburant translucide	-	De série	
Poids (sans guide ni chaîne)		4,4 kg	4,3 kg
Garantie	2 ans machine, 12 ans disponibilité des pièces détachées		5 ans machine, 12 ans disponibilité des pièces détachées

## L'INDISPENSABLE POUR LA COUPE DE VOTRE BOIS



### Kit de démarrage tronçonneuse

- une dosette d'huile 2 temps semi-synthétique 100 ml,
- un bidon d'huile de chaîne bio 1L,
- un entonnoir à essence avec filtre,
- un doseur d'huile,
- une paire de gants de travail

Référence

1 818 020



## TRONÇONNEUSES

### POLYVALENTES

Les tronçonneuses thermiques de puissance moyenne sont des modèles compacts parfaits pour les **travaux intensifs** et une **utilisation fréquente**. Elles sont idéales pour accompagner les utilisateurs les plus exigeants dans les travaux agricoles, en forêt et au jardin. Une polyvalence qui se combine parfaitement à **un bon rapport poids/puissance** et assure de **bonnes performances de coupe** : ébranchage, élagage et coupe d'arbustes de dimensions moyennes. Elles sont conçues pour accomplir des **tâches intensives et garantir des résultats optimaux**. Ces modèles sont dotés de nombreux dispositifs tels que la protection de filtre à air s'ouvrant sans outil qui simplifie les opérations d'entretien et le réservoir à carburant translucide.



	GS 411	GS 451		
Référence	501 792 51E2	502 391 52E2		
Guide	41 cm			
Pas de chaîne x jauge	.325" x 0,050"			
Puissance	1,9 kW / 2,6 ch	2,1 kW / 2,9 ch		
Cylindrée	39 cm <sup>3</sup>	42,9 cm <sup>3</sup>		
Pression acoustique / Puissance sonore	100,2 dB / 111,2 dB	103 dB / 114 dB		
Primer	De série			
Easy-on				
Levier multifonctions				
Système anti-vibrations pro				
Filtration longue durée				
Pompe à huile débit réglable				
Tendeur de chaîne			Latéral	
Ice Device			De série	
Réservoir carburant translucide				
Poids (sans guide ni chaîne)			4,4 kg	4,5 kg
Garantie	5 ans machine, 12 ans disponibilité des pièces détachées			

## LES INDISPENSABLES POUR LA PROTECTION DE VOTRE TÊTE



### Casque de sécurité "Oleo-Mac"

Coque en polyéthylène, résistant UV.  
Oreillettes réglables.  
Visière grillagée métallique.  
Attache réglable 4 points.  
Norme CE EN 397.  
Oreillettes réglables, visière EN 352-1.

#### Référence

1 818 655



#### ACCESSOIRES DE RECHANGE

### Casque de sécurité "Oleo-Mac"

Coque en ABS flexible (anti-choc) et résistant aux rayons UV, oreillettes réglables, visière.  
Bandeau anti-transpirant, avec système de réglage à crémaillère.

Désignation	Référence
Casque	1 818 651
Visière grillagée	1 818 464
Kit oreillettes	1 818 473
Saharienne (option)	1 818 471



Saharienne non livrée de série

## PAYSAGÈRES

Avec ses 51,7 cm<sup>3</sup>, la tronçonneuse **GS 520** est puissante ce qui lui permet d'effectuer des travaux d'abattage. Son carter de protection de chaîne en aluminium assure solidité et légèreté.

### GS 520

Référence	1 820 138
Guide	46 cm
Pas de chaîne x jauge	.325" x 0,058"
Puissance	2,5 kW / 3,4 ch
Cylindrée	51,7 cm <sup>3</sup>
Pression acoustique / Puissance sonore	104,4 dB / 115 dB
Primer	
Système anti-vibrations pro	De série
Filtration longue durée	
Pompe à huile débit réglable	
Tendeur de chaîne	Latéral
Ice Device	De série
Soupape de décompression	
Poids (sans guide ni chaîne)	5 kg
Garantie	5 ans machine, 12 ans disponibilité des pièces détachées



## LES INDISPENSABLES LUBRIFIANTS



### Huile moteur Eurosint 2 EVO

Lubrifiant 100 % synthèse JASO FD. Il est parfait pour la lubrification des moteurs 2 temps de compétition ou hautes performances. Haute résistance du film lubrifiant aux fortes températures et excellentes caractéristiques anti-usure. Convient particulièrement aux pots catalytiques à très faible émission de fumée et basse teneur en cendres.

Conditionnement	Référence
Dosette 100 mL	3 555 026
Bidon 1 L	3 555 027
Bidon 1 L avec doseur	3 555 028



### Huile de chaîne "CHAIN LUBE"

Assure une excellente lubrification, fluide même à basse température. Stable avec des agents antioxydants, elle protège efficacement contre l'encrassement et le grippage. Produite à partir de colza, l'huile "Chain Lube" se dégrade rapidement dans le sol.

Conditionnement	Référence
Bidon 1 L	3 555 010
Bidon 5 L	3 555 009
Bidon 20 L	3 555 015



### Jerricans combinés 6 L + 3 L

Bidon double réservoir pour 6 L de carburant et 3 L d'huile avec 1 bec verseur.

Conditionnement	Référence
en blanc	1 818 745
en rouge	1 818 731

# TRONÇONNEUSES

## FORESTIÈRES

Les tronçonneuses **forestières** sont de puissantes machines conçues **pour abattre, couper et sectionner des arbres de grande taille**. Tous les modèles sont équipés d'une bobine numérique à avance variable avec limiteur de régime pour **un moteur plus performant** et pour mieux refroidir le groupe thermique, y compris en conditions climatiques difficiles. La poignée et le réservoir sont séparés du reste de la machine afin de **réduire la température** du carburant ainsi que les **vibrations**. La pompe à huile est en aluminium, automatique et réglable. Elle garantit une **lubrification optimale** quel que soit le travail et sans gaspillage.

Guide de :  
46 ou 51 cm



Guide de 51 cm



GS 651

GS 630

Référence	502 591 00E2	502 591 02E2	500 291 28E5
Guide	46 cm	51 cm	
Pas de chaîne x jauge	3/8" x 0,058"		
Puissance	3,5 kW / 4,7 ch		
Cylindrée	63,4 cm <sup>3</sup>	63,2 cm <sup>3</sup>	
Pression acoustique / Puissance sonore	103 dB / 115 dB	104,1 dB / 115 dB	
Primer	-	De série	
Levier multifonctions	De série	-	
Système anti-vibrations pro	De série		
Filtration longue durée	De série		
Embrayage On-board	De série	-	
Pompe à huile débit réglable	De série		
Tendeur de chaîne	Latéral	-	
Ice Device	De série	-	
Soupape de décompression	De série		
Poids (sans guide ni chaîne)	6,5 kg	5,5 kg	
Garantie	5 ans machine, 12 ans disponibilité des pièces détachées		

## L'INDISPENSABLE POUR LE TRANSPORT



POUR UN VÉHICULE  
PROPRE

### Plateau de transport

Pour un transport en toute sécurité, permettant la rétention de l'huile et de la résine.

Garde l'intérieur du véhicule propre.

Taille	Référence
T. S (43x23 cm)	1 817 757
T. L (50x28 cm)	1 817 758

### Compatibilité des tronçonneuses :

Désignation	Taille S	Taille L
GSH 400 3/8	X	
GSH 510, GSH 560		X
GS 200 E	Non compatible	
GS 350 C (35 cm 3/8)	X	
GS 371 (35 cm 3/8, 41 cm 3/8)	X	
GS 411 (41 cm .325)	X	
GS 451 (41 cm .325)	X	
GS 520 (46 cm .325)	X	
GS 651 euro 5 (3/8 46cm, 51cm)		X
GS 630 (3/8" 51cm)		X
GST 250 (1/4, 3/8)	X	
GST 250 carving	X	X
GST 360 (30 cm, 35 cm)		X



## OUTIL DE COUPE : CHÂÎNES ET GUIDES

	Longueur du guide	Pas de chaîne	Jauge	Nombre maillons	Référence Guide	Référence Chaîne
<b>Batteries et électriques</b>						
GSI 30	12" - 30 cm	3/8" LP	0,043"	45	1 817 541	112 278
GS 200 E	16" - 40 cm			57	1 817 546	112 520
GS 220 LI-ION	12" - 30 cm		0,050"	45	1 817 540	112 496
OM 1800 E	14" - 35 cm			50	1 817 542	112 500
OM 2000 E	16" - 40 cm			57	1 817 548	112 520
<b>Loisirs</b>						
GS 350, GS 350 C	14" - 35 cm	3/8" LP	0,050"	53	1 817 544	112 508
937, GS 370, GS 371	14" - 35 cm			52	1 817 544	112 504
GS 370 PS	16" - 40 cm			56	1 817 596	1 817 597
<b>Série H</b>						
GSH 400	14" - 35 cm	3/8" LP	0,050"	53	1 817 544	112 508
	16" - 40 cm			57	1 817 546	112 520
GSH 510	18" - 45 cm	0,325"	0,050"	72	503 102 06	112 292
GSH 560	20" - 50 cm	0,325"	0,058"	78	503 102 07	112 374
		3/8"		72	503 101 77	112 912
<b>Polyvalentes</b>						
941 CX, GS 410 CX, GS 411	16" - 40 cm	0,325"	0,050"	66	1 817 524	112 324
	16" - 40 cm			66	1 817 524	112 324
GS 44, GS 440, GS 451	18" - 45 cm			72	1 817 525	112 326
941 C, GS 410 C	16" - 40 cm	3/8" LP		57	1 817 546	112 520
<b>Paysagères</b>						
952, GS 520	15" - 38 cm	0,325"	0,058"	64	1 817 518	112 364
	16" - 40 cm			66	1 817 526	112 368
	18" - 45 cm			72	1 817 530	112 372
	20" - 50 cm			78	703 713 54	112 374
<b>Forestières</b>						
GS 630, 962	18" - 45 cm	3/8"		68	1 817 674	112 910
	20" - 50 cm			72	1 817 675	112 912
	25" - 63 cm			88	1 817 579	112 914
GS 650, GS 651	18" - 45 cm	3/8"	0,058"	68	1 817 674	112 910
	20" - 50 cm			72	1 817 675	112 912
	24" - 60 cm			84	1 817 676	-
971, 981, GS 720, GS 820	20" - 50 cm	3/8"		72	1 817 570	112 912
	23" - 58 cm			80	1 817 578	1 817 922
	25" - 63 cm			88	1 817 580	112 914
<b>Élagageuses</b>						
GST 250 - 3/8	10" - 25 cm	3/8" LP	0,050"	40	1 817 591	112 488
GST 250 - 1/4	10" - 25 cm	1/4"		58	1 817 593	112 276
GST 250 - CARVING	10" - 25 cm			60	1 817 592	112 280
	12" - 30 cm			45	1 817 540	112 496
GST 360	14" - 35 cm			52	1 817 544	112 504
	10" - 25 cm			40	1 817 591	112 488
GS 260, 925	12" - 30 cm	3/8" LP		45	1 817 540	112 496
	14" - 35 cm			52	1 817 544	112 504
932 C	10" - 25 cm			39	1 817 594	112 900
PPX 271	10" - 25 cm			39	1 817 594	112 900
PP 250, PPX 250	10" - 25 cm			39	1 817 594	112 900
PP 270, PPX 270	10" - 25 cm			39	1 817 594	112 900



Bonnes raisons  
d'affûter les chaînes

- Améliorer le rendement de coupe
- Accroître le confort de travail par la réduction des vibrations
- Augmenter la sécurité
- Réduire la consommation d'essence
- Diminuer l'usure des pièces




### Affûteuse à main

Se fixe facilement sur le guide pour une maintenance facile et précise des chaînes.

#### Référence

1 819 192



Limes et accessoires	Application	Référence
Lime plate (L 150 mm)	Toute chaîne : Ajustage des limiteurs de profondeur. Idéal pour l'affûtage des disques de débroussailluses, haches et lames de tondeuses	1 818 062
Lime ronde 1/8" (Ø 3,20 mm / L 150 mm)	Affûtage des machines hobby de grande surface	1 818 048
Lime ronde 9/64" (Ø 3,60 mm / L 150 mm)	Affûtage des machines hobby de grande surface	1 818 050
Lime ronde 5/32" (Ø 4,00 mm / L 200 mm)	Affûtage des gouges sur chaînes 1/4" et 3/8" LP	1 818 052
Lime ronde 11/64" (Ø 4,50 mm / L 200 mm)	Affûtage des gouges sur chaînes 0,325" et 3/8" Microlite®	1 818 054
Lime ronde 3/16" (Ø 4,80 mm / L 200 mm)	Affûtage des gouges sur chaînes 0,325"	1 818 056
Lime ronde 13/64" (Ø 5,20 mm / L 200 mm)	Affûtage des gouges sur chaînes 0,325"	1 818 060
Lime ronde 7/32" (Ø 5,50 mm / L 200 mm)	Affûtage des gouges sur chaînes 0,325" et ,404"	1 818 058
Lime ronde 1/4" (Ø 6,35 mm / L 200 mm)	Affûtage des disques de débroussailluse	1 818 063
Manche Timber pour limes rondes	Matière polypropylène. Permet un positionnement facile à 25° ou 30°	1 818 070

## ÉLAGUEUSES



Ces machines sont nées d'une longue étude pour répondre à **tous les points essentiels des professionnels de l'élagage**.  
 La **GST 250** est conçue pour les opérations d'**élagage et de soin des végétaux** (taille nette et précise qui n'abîme pas l'écorce).  
 La **GST 360**, plus puissante, plus **polyvalente** permet également de faire de l'**ébranchage**.  
 Un soin particulier a été apporté à l'**ergonomie** en partenariat avec le célèbre **designer Giugiaro**.  
 La machine se positionne dans le prolongement du poignet pour limiter les sollicitations et accroître le **confort d'utilisation**.

Ces élagueuses concentrent tous les savoir-faire de la technologie Oleo-Mac : pompe à huile automatique en aluminium, grand filtre en nylon qui assure une **excellente filtration** quel que soit l'environnement de travail, système "Easy-on" pour un **démarrage facile**, tendeur de chaîne latéral pour **régler rapidement la tension de la chaîne**.  
 Elles sont également équipées de l'embrayage "On-board" pour assurer une excellente **durabilité** de votre machine et **faciliter le changement de chaîne**.



	GST 250			GST 360	
Référence	502 990 01E2	502 990 03E2	502 990 02E2	502 790 01E2	502 790 02E2
Guide	25 cm			30 cm	35 cm
Pas de chaîne x jauge	1/4" x 0,050"	3/8" LP x 0,050"	1/4" carving x 0,050"	3/8" LP x 0,050"	
Puissance	0,95 kW / 1,3 ch			1,5 kW / 2 ch	
Cylindrée	25,4 cm <sup>3</sup>			35,1 cm <sup>3</sup>	
Pression acoustique / Puissance sonore	97,7 dB / 111 dB			102,9 dB / 115 dB	
Primer					
Easy-on					
Always-on					
Système anti-vibrations pro	De série				
Filtration longue durée					
Embrayage On-board					
Pompe à huile débit réglable	-			De série	
Tendeur de chaîne	Latéral				
Poids (sans guide ni chaîne)	2,7 kg			3,8 kg	
Garantie	5 ans machine, 12 ans disponibilité des pièces détachées				

## ÉLAGUEUSES SUR PERCHE

Les élagueuses sur perche **PPH 250** et **PPX 271** sont conçues pour toutes les opérations **de coupe et d'ébranchage en hauteur** en restant dans une position toujours confortable et stable. Parfait pour travailler en forêt, à la campagne et dans les espaces verts urbains, cet outil permet d'éviter d'employer des échelles et des plate-formes.

La nouvelle élagueuse **PPH 250** est un **excellent rapport qualité/prix** pour les travaux domestiques. Elle est dotée du système **Easy-on** qui facilite le démarrage et du système **Always-on** qui évite de noyer le moteur.

Le modèle **PPX 271** dispose d'un tube télescopique extensible jusqu'à 3,80 mètres qui permet d'atteindre **les branches les plus hautes, jusqu'à 5 mètres du sol**. Son outil de coupe **se règle sur 5 positions intermédiaires** de 0° à 90° assurant un rendement optimal et améliorant la visibilité sur la zone d'élagage. Le carter présente un support en aluminium assurant une meilleure résistance à l'effort. La pompe à huile professionnelle assure la lubrification constante de l'organe de coupe.

**Nouveau!**



Réglage sur 5 positions intermédiaires

PPX271



	PPH 250	PPX 271
Référence	615 490 01E5	612 290 40E2
Guide	25 cm	
Pas de chaîne x jauge	3/8" LP x 0,050"	3/8" LP x 0,043"
Puissance	0,9 kW / 1,2 ch	1 kW / 1,3 ch
Cylindrée	25,4 cm <sup>3</sup>	27 cm <sup>3</sup>
Pression acoustique / Puissance sonore	96 dB / 110,7 dB	97 dB / 111 dB
Primer	De série	
Easy-on	De série	-
Always-on	De série	
Système anti-vibrations pro	-	
Filtration longue durée	De série	De série
Pompe à huile débit réglable	Automatique	
Tendeur de chaîne	Frontal	
Réservoir carburant translucide	De série	
Hauteur de coupe utile	Jusqu'à 3 m	Jusqu'à 5 m
Poids (sans guide ni chaîne)	5,4 kg	7,9 kg
Garantie	5 ans machine, 12 ans disponibilité des pièces détachées	

# VÊTEMENTS DE PROTECTION INDIVIDUELLE



L'utilisation d'une tronçonneuse n'est pas anodine, certaines règles sont à respecter pour votre sécurité. L'accident le plus fréquent, dans 89 % des cas, est le contact de la chaîne avec le corps. Pour cette raison, il est recommandé d'**utiliser des équipements adaptés à votre travail et à votre morphologie**. Oleo-Mac vous propose une gamme de vêtements de protection et d'équipements forestiers, répondant aux impératifs de confort et de sécurité de chaque utilisateur.

## GAMME ENERGY

Protection contre les coupures EN381-5. Classe 1 - Type A (Protection 8 couches). Matière : 70% polyester, 30% coton. Traitement déperlant (imperméabilisé).

**Jambière Energy**  
 Maintien : Élastique à la taille et fixation à l'arrière par une fermeture à glissière.  
 Taille unique.

**Référence**  
 1 819 035

**CLASSE 1** Type A

**Pantalon Energy**  
 Maintien : Ceinture élastique, 2 boutons pour bretelles.  
 Poches latérales, poche pour mètre et clé à bougie.

Taille	Référence
S	3 155 090
M	3 155 091
L	3 155 092
XL	3 155 093
XXL	3 155 094

**CLASSE 1** Type A




**Salopette Energy**  
 Maintien : Ceinture et bretelles élastiques réglables.  
 Poches latérales, poche pour mètre et clé à bougie.

Taille	Référence
S	3 155 083
M	3 155 084
L	3 155 085
XL	3 155 086
XXL	3 155 087
XXXL	3 155 088

**CLASSE 1** Type A

## GAMME AIR LIGHT

Protection contre les coupures EN381-5. Matière : 94% polyamide haute résistance, 6% elasthanne ultra confort. Traitement déperlant (imperméabilisé Sofiguard).  
 Maintien : Ceinture élastique. Poches : latérales, pour mètre, pour clé à bougie, pour téléphone et une poche arrière à glissière.  
 Système d'aération : 2 fermetures à glissière sur les jambes.



**AIR LIGHT 1 : Classe 1.**  
 20m/s - Type A  
 (Protection 5 couches)

Taille	Référence
S	3 155 095
M	3 155 096
L	3 155 097
XL	3 155 098
XXL	3 155 099

**CLASSE 1** Type A

**AIR LIGHT 3 : Classe 3.**  
 28m/s - Type A  
 (Protection 9 couches).

Taille	Référence
S	3 155 111
M	3 155 112
L	3 155 113
XL	3 155 114
XXL	3 155 115


**CLASSE 3** Type A

## CHAUSSURES FORESTIÈRES

**Membrane imperméable**



**CLASSE 2**



Cuir fleur 2,2 - 2,4 mm imperméable avec sa membrane Tepor®.  
 Protection contre les coupures classe 2.  
 Embout acier extra large, semelle anti-perforation.  
 Isolation contre le froid.

Taille	Référence
40	3 655 001
41	3 655 002
42	3 655 003
43	3 655 004
44	3 655 005
45	3 655 006
46	3 655 007

## ▶ GAMME PROFESSIONNELLE

Protection contre les coupures EN381-5. Classe. 1 - Type A (Protection 5 couches, légère et confortable).

Matière : 96% polyamide haute résistance, 4% elasthanne ultra confort. Traitement déperlant (imperméabilisé Sofiguard).

Maintien : ceinture élastique avec boutons et passants. Poches : latérales, pour clé à bougie, pour téléphone et une poche arrière à glissière.



### Pantalon élagage

Taille	Référence
38	3 155 051
40	3 155 052
42	3 155 053
44	3 155 054
46	3 155 055
48	3 155 056
50	3 155 057
52	3 155 058



CLASSE 1



Type A



## ▶ VESTE FORESTIÈRE



67% polyester - 33% coton.  
Protection contre les coupures brevetée Technologie Sofly.  
Classe 1. Modèle léger et ajusté avec renforts anti-abrasion sur les zones sensibles.

Taille	Référence
S	3 155 014A
M	3 155 001A
L	3 155 002A
XL	3 155 003A
XXL	3 155 004A
XXXL	3 155 064



CLASSE 1



## ▶ GANTS DE BÛCHERONNAGE

Gants homologués CE norme EN 388 : 3331 / Classe 1.  
Gants spécifiques bûcheronnage et élagage avec protection contre les coupures sur le dessus de la main gauche. Dos polyester avec bande renforcée anti-usure. Paume avec inserts anti-vibration en Duratexture®. Poignets en tissu élastique avec fermeture velcro.



CLASSE 1



Taille	Référence
S	3 155 072
M	3 155 073
L	3 155 074
XL	3 155 075
XXL	3 155 076

## ▶ MANCHETTES PROTECTION ÉLAGUEUR

Manchettes homologuées CE norme EN 340 et EN 381-10 : Classe 0.  
Protection avant et arrière manchette droite et gauche avec 8 couches de fibres. Tissu orange respirant, 67% polyester, 33% coton, 245 g/m<sup>2</sup>.

Légères et respirantes pour un travail confortable en toute sécurité. Grâce au système de fermeture, ne glissent pas pendant le travail. Couleur haute visibilité pour une meilleure signalisation et plus de sécurité.



Référence
1 819 037



CLASSE 0

## LES NORMES

La norme EN381-5 s'applique aux vêtements de protection pour les utilisateurs de tronçonneuses. Cette norme définit 3 types (A,B,C) et 3 classes (1,2,3) selon la protection.



Type A et B

▶ Les vêtements de type A et B sont destinés à être utilisés pour des travaux forestiers ordinaires par des bûcherons professionnels ou amateurs ayant été parfaitement formés et informés.



Type C

▶ Les vêtements de type C sont destinés à être utilisés soit par des personnes qui ne travaillent pas habituellement avec des tronçonneuses soit dans des situations exceptionnelles.



Les classes correspondent à la vitesse de la chaîne utilisée sur les vêtements de protection en condition de test.

Classe 0 : 16 m/s  
Classe 1 : 20 m/s  
Classe 2 : 24 m/s  
Classe 3 : 28 m/s



## ÉLECTRIQUES

Légers, compacts et agiles : **les taille-haies électriques sont maniables et aussi performants** que les modèles thermiques. Les taille-haies électriques sont des instruments de jardinage parfaits, y compris pour les utilisations occasionnelles. Conçus pour la taille et l'élagage de haies et d'arbustes de hauteur moyenne et dont la végétation n'est pas trop dense, ils sont particulièrement silencieux et permettent de travailler sans déranger le voisinage.

Le taille-haie électrique **HC 750 E** est silencieux, léger et maniable. Les **lames en acier trempé lui permettent de tailler des haies de tous types** sur de longues durées. Sa poignée pivote sur 3 positions, tous les 90° pour une utilisation aisée à l'horizontale comme à la verticale. Le système d'arrêt "Synchrostop" permet l'arrêt immédiat des lames.



	HC 605 E	HC 750 E
Référence	580 890 05	1 820 694
Moteur	Electrique	
Puissance	600 W	700 W
Pression acoustique / puissance sonore	78 dB / 98 dB	86 dB / 97 dB
Poignée tournante	5 positions	3 positions
Outil de coupe	Double lame coupante des 2 côtés	
Longueur du lamier	55 cm	70 cm
Poids	3,6 kg	4,3 kg
Garantie	2 ans machine, 12 ans disponibilité des pièces détachées	



## THERMIQUES

Les taille-haies thermiques Oleo-Mac sont résistants et puissants. Ils sont équipés de lames de haute qualité qui s'adaptent à chaque type de végétation, même riche en résine. Elles garantissent une coupe optimale.

La bobine électronique et le piston à 2 segments permettent un rendement constant du moteur à tous régimes.

Pour une prise en main optimale, les **poignées sont ergonomiques et pivotantes à 180°** sur 5 positions (modèles HC 246P et HC 247P), permettant également de travailler contre un mur. Les commandes : interrupteur marche/arrêt, levier accélérateur et réglage de la poignée sont regroupées à portée de main.

Le "primer" **facilite le démarrage à froid**. Le réservoir de carburant transparent permet de visualiser le niveau rapidement.

**La bonne distribution du poids** et l'efficacité du **système anti-vibrations** garantissent **confort et maniabilité** en toutes conditions de travail.

Le **boîtier d'engrenage est léger** grâce à l'utilisation de l'aluminium, les **pignons et bielles montés sur roulements** assurent la **longévité** de votre matériel (tout en limitant le bruit).

Le filtre à air en papier assure **une excellente protection**, simplifie et réduit les opérations d'entretien.




	HC 246 P	HC 247 P	HCS 247 P
Référence	580 990 10E2	580 990 20E2	580 991 01E2
Moteur	EMAK 2 Temps - Euro 5		
Puissance	0,77 kW / 1 ch		
Cylindrée	21,7 cm <sup>3</sup>		
Pression acoustique / puissance sonore	98,8 dB / 108 dB		
Poignée tournante	5 positions		-
Outil de coupe	Double lame coupante des 2 côtés		Double lame coupante d'1 côté
Longueur du lamier	60 cm	75 cm	
Easy-on	De série		
Poids	5,2 kg	5,4 kg	5,2 kg
Garantie	5 ans machine, 12 ans disponibilité des pièces détachées		

## LES INDISPENSABLES POUR UN TRAVAIL DE TAILLE CONFORTABLE



Support dorsal



Support PRO

Référence	Désignation
<b>Support dorsal</b> 1805 002	Support dorsal pour taille-haies thermiques. Treuil automatique pour soulager la charge. Version simple tube. Grandes bretelles.
<b>Support pro</b> 1805 004	Support dorsal pour taille-haies thermiques. Treuil automatique pour soulager la charge. Version PRO double tubes. Grandes bretelles.
<b>Treuil</b> 1805 010	Enrouleur de recharge pour support dorsal. Compatible avec : 1805002 - 1805004

## TAILLE-HAIES

### SUR PERCHE

Le taille-haie **BC 241 H** est l'outil idéal pour les utilisateurs intransigeants qui souhaitent entretenir des haies, des plantes et des buissons jusqu'à 2,9 mètres de hauteur.

Pour une **utilisation agréable** et un **résultat optimal**, le lamier en acier (d'une longueur de 50 cm/pas de 3,5 cm) est **réglable sur 12 positions** de 0 à 180° sans outil.

Le modèle **BC 241 HL** permet d'accéder à des cimes supérieures à 3 mètres, sans l'aide d'échelle ou de plates-formes.



	BC 241 H	BC 241 HL
Référence	613 790 59E2	613 790 61E2
Moteur	Moteur EMAK 2 Temps - Euro 2	
Puissance	0,9 kW / 1,2 ch	
Cylindrée	21,7 cm <sup>3</sup>	
Pression acoustique / puissance sonore	93,4 dB / 104,7 dB	
Outil de coupe	Lamier orientable sur 12 positions Double lame coupante des 2 côtés	
Longueur du lamier	50 cm	
Easy-on	De série	
Hauteur de coupe utile	Jusqu'à 2,9 m	Jusqu'à 3,5 m
Poids	6,8 kg	7,1 kg
Garantie	5 ans machine, 12 ans disponibilité des pièces détachées	

Outil orientable sur 12 positions de 0 à 180°



## LES INDISPENSABLES POUR ENTREtenir ET ÉQUIPER VOTRE TAILLE-HAIE



**Aérosol anti-résine**  
pour nettoyer les dépôts  
de résine sur les lames

Référence

1 819 752



**Défecteur monolame  
HCS 247 P**

Utile pour dégager les résidus de coupe  
et éviter qu'ils ne restent dans la haie,  
ce qui risque de gêner le travail de l'opérateur.

Référence

703 830 72





Les taille-haies **Yamatsu**, dotés de moteur Kawasaki, sont **puissants et robustes**. Ils sont équipés d'un système **anti-vibrations** et de **larges poignées** munies d'une protection.

Leurs lames de haute qualité vous garantissent un **rendement optimal et durable**. Le **boîtier d'engrenage est en aluminium**, les pignons et bielles montés sur roulements assurent la **longévité de votre matériel**.

Le système «primer» **facilite le démarrage à froid**. La poignée pivotante à 180° sur 5 positions intermédiaires garantit un **confort total quelle que soit la position de travail**.

Enfin, le **moteur Kawasaki** à système de balayage stratifié, associé à l'allumage électronique, permet un **rendement constant** du moteur à tous régimes tout en réduisant leur consommation.



	THY 61	THY 76	THYS 75
Référence	1 800 589	1 800 604	1 800 599
Moteur	KAWASAKI TJ 23 V		
Puissance	0,63 kW / 0,84 ch		
Cylindrée	22,5 cm <sup>3</sup>		
Pression acoustique / puissance sonore	94 dB / 106 dB		93 dB / 104 dB
Poignée tournante	5 positions		-
Outil de coupe	Double lame coupante des 2 côtés		Double lame coupante d'1 côté
Longueur du lamier	56,4 cm	71,4 cm	62,3 cm
Poids	4,8 kg	5 kg	5,3 kg
Garantie	2 ans machine, 12 ans disponibilité des pièces détachées		

## BROYEURS DE BRANCHES

Le broyeur **OMB R6** offre des **performances de coupe importantes** grâce à ses deux couteaux et ses deux lames broyeuses. Le profil des deux couteaux améliore l'angle d'attaque et permet une meilleure aspiration. La **protection du moteur** est assurée grâce à l'entraînement du rotor par courroie. Le **conduit d'éjection des branches** permet leur extraction directement dans un contenant : remorque, brouette..., afin de gagner du temps. La goulotte est amovible pour réduire l'encombrement lors du remisage. Il est facilement déplaçable grâce à ses deux roues et sa large poignée.

Le nouveau broyeur **OMB R13** convient particulièrement pour des branches d'un diamètre inférieur à 7 cm.

Il dispose de deux fonctions :

- **Broyage** grâce aux deux 2 couteaux dont il est doté qui permettent un **broyage efficace**.
  - **Compost** : les 6 marteaux mobiles permettent de **déchiqueter les feuilles et les brindilles afin de faciliter leur décomposition**.
- La goulotte d'éjection située en hauteur permet de **déverser facilement les déchets** dans une remorque ou une brouette.



	OMB R6	OMB R13
Référence	1 820 652	1 820 656
Moteur	Rato R210	Rato R390
Puissance	4,2 kW / 5,5 ch	6,8 kW / 13 ch
Cylindrée	212 cm <sup>3</sup>	389 cm <sup>3</sup>
Rendement	4 m <sup>3</sup> /h	6 m <sup>3</sup> /h
Diamètre maxi. des branches	50 mm	70 mm
Ejection	Par le haut	
Trappe de débouillage	Oui	
Goulotte	Démontable avec position de stockage	-
Poids	72 kg	163 kg
Garantie	2 ans machine, 12 ans disponibilité des pièces détachées	

## LES INDISPENSABLES POUR VOUS PROTÉGER



### Oreillettes anti-bruit

Oreillettes homologuées CE EN 352-1, EPI de catégorie 2. Coque en ABS flexible (anti-choc) et résistant aux rayons UV. Arc en acier inoxydable et réglable. Atténuation (SNR : 32 dB)

#### Référence

1 818 487



### Gants

Norme risques mécaniques EN 388 : 3122. Paume cuir fleur retournée renforcé avec des coussinets pour une parfaite préhension. Dos en polyester noir extensible et respirant. Manchette élastique avec bande de serrage auto-agrippante.

Taille	Référence
S	3 155 029
M	3 155 030
L	3 155 031
XL	3 155 032
XXL	3 155 033

## Oleo-Mac et vous, la même passion du jardin.

Le **blog Oleo-Mac** vous guide et vous conseille : choix des outils, entretien des machines...

Grâce à l'expertise de nos professionnels nous répondons à vos questions sur le potager, le jardin et la forêt.

De l'astuce jardin à la découverte de nouvelles plantes, de nouvelles découvertes biologiques ou de tutoriels DIY pour le jardin, Oleo-Mac vous accompagne dans vos étapes de jardinage.

Alors jardiniers néophytes, en devenir, aguerris ou amoureux de la nature, rejoignez-nous sur notre blog !

C'est **FACILE** !

Connectez-vous sur le **blog.oleomac.fr**



Flashez moi !



**Pour échanger avis, expériences et astuces ou répondre à vos questions,** Oleo-Mac est présent sur Facebook, Instagram, Twitter et Youtube : **@Oleo-Mac France.**

**L'expertise Oleo-Mac à côté de chez vous :** découvrez la liste de nos partenaires Oleo-Mac sur **www.oleomac.fr** ou



Flashez moi !





## SOUFFLEUR À MAIN

Le souffleur à main **souffleur BV 250** est l'outil idéal pour le nettoyage des trottoirs, des grandes surfaces, le ramassage des feuilles, herbe et débris. Même lors de travaux prolongés, son **utilisation est confortable** du fait de son **ergonomie**, son **faible poids** et son **système anti-vibrations**.

Le **tube télescopique** avec 1 embout ("bec de canard"), le démarrage facile "Easy-On" et le régulateur de régime moteur en font une **machine pratique et simple à utiliser**.

Le **kit d'aspiration** (en option) permet de ramasser les feuilles, l'herbe coupée et les petits débris. Grâce au couteau en acier présent sur le ventilateur, la matière est hachée finement réduisant ainsi au maximum le volume dans le sac (jusqu'à 1/12 du volume aspiré), garantissant une plus grande autonomie de travail.

	BV 250
Référence	566 090 01E5
Puissance	1,0 kW / 1,3 ch
Cylindrée	25,4 cm <sup>3</sup>
Pot catalytique	De série
Pression acoustique / puissance sonore	96,5 dB / 104 dB
Vitesse d'air	70 m/s
Débit d'air	720 m <sup>3</sup> /h
Tube sortie	Embout bec de canard
Tube télescopique	De série
Équipements en option	Kit d'aspiration avec sac de 36 L
Primer	De série
Système anti-vibrations	De série
Poids	3,7 kg
Garantie	5 ans machine, 12 ans disponibilité des pièces détachées

Tube télescopique réglable sans outil



## ÉQUIPEMENTS SOUFFLEUR À MAIN



Référence	Désignation
566 020 04	Kit d'aspiration complet pour BV 250

**Souffleur**  
à Batterie

**BVi 60**

Disponible  
en page 7

## SOUFFLEURS À DOS

Les souffleurs à dos professionnels sont **particulièrement puissants**, ils possèdent un **débit d'air élevé** pour le **nettoyage des grandes surfaces**.

Le **harnais dorsal réglable et rembourré** ainsi que le **système anti-vibrations** professionnel garantissent **confort** et **réduction de la fatigue** musculaire même en cas d'utilisation prolongée.

Leur ventilateur et leur carter en polymère sont **légers et résistants à la corrosion**. Le réservoir semi-transparent d'une capacité de 2,3 litres permet une **grande autonomie de travail**. Le grand filtre à air garantit une protection efficace du moteur et un entretien facile.

Le modèle **BV 163** est doté d'un carburateur équipé d'un système de régulation du mélange air/essence lorsque le filtre à air se charge en impuretés.

Le souffleur **BV 901** possède toutes les caractéristiques nécessaires pour faciliter et simplifier les opérations de nettoyage (entretien du jardin, nettoyage des cours ou des passages piétons, feuilles, herbe tondue ou détritus). La machine est équipée d'un **puissant moteur de 77 cm<sup>3</sup>** qui permet de nettoyer de grandes surfaces.



	BV 163	BV 901
Référence	565 290 06E5	56 599 104E5
Puissance	3,3 kW / 4,5 ch	3,6 kW / 5,0 ch
Cylindrée	61,3 cm <sup>3</sup>	77 cm <sup>3</sup>
Pot catalytique	De série	
Pression acoustique / puissance sonore	100,9 dB / 109 dB	78 dB / 112 dB
Vitesse d'air	90 m/s	85 m/s
Débit d'air	1200 m <sup>3</sup> /h	1645 m <sup>3</sup> /h
Tube sortie	Embout rond	2 embouts : rectangulaire et rond
Tube télescopique	De série	
Équipements en option	Embout rectangulaire	-
Primer	De série	
Système anti-vibrations	De série	
Poids	9,4 kg	11,4 kg
Garantie	5 ans machine, 12 ans disponibilité des pièces détachées	

BV 901



## ÉLECTRIQUES

Les coupe-bordures électriques Oleo-Mac, d'une puissance allant de 600 à 850 W, sont particulièrement adaptés **pour les opérations de finition des pelouses** sur de petites parcelles de terrain. Ils sont équipés de série d'une **tête Tap'n Go**.



**Débroussailleuse**  
à Batterie

**BCi 30**

Disponible  
en page 5

	TR 61 E	TR 91 E
Référence	1 820 302	1 820 304
Puissance	600 W	850 W
Tension / fréquence	230 V / 50 Hz	
Prise en main	Poignée	
Tête fil livrée de série	Tap'n Go Ø 105 mm	Tap'n Go Ø 109 mm
Diamètre fil de la tête	1,6 mm	
Diamètre du tube	22 mm	
Harnais	Simple en option	Simple de série
Poids	3,2 kg	3,5 kg
Garantie	2 ans machine, 12 ans disponibilité des pièces détachées	

## SÉRIE H

Les débroussailleuses de la **série "H"** sont les modèles d'entrée de gamme de leur catégorie, conçues pour offrir le **compromis parfait entre performances et économies**, idéales pour les travaux domestiques.



	BCH 250 S 3D	BCH 250 T	BCH 400 T	BCH 500 T	BCH 400 BP
--	--------------	-----------	-----------	-----------	------------

Référence	614 690 55E2	614 690 51E2	614 590 51E2B	615 190 02E5	614 590 52E2B
Puissance	0,9 kW / 1,2 ch		1,5 kW / 2 ch	2,1 kW / 2,8 ch	1,5 kW / 2 ch
Cylindrée	25,4 cm <sup>3</sup>		40,2 cm <sup>3</sup>	50,9 cm <sup>3</sup>	40,2 cm <sup>3</sup>
Prise en main	Poignée	Guidon	Guidon réglable		Poignée
Tête fil livrée de série	Tap'n Go Evo Ø 110 mm		Tap'n Go Evo Ø 130 mm		
Diamètre fil de la tête	2,4 mm			3,00 mm	2,4 mm
Outil de coupe livré de série	Lame 3 dents Ø 255 mm		-	Lame 3 dents Ø 255 mm	-
Diamètre du tube	26 mm			32 mm	26 mm
Harnais	Simple		Double	Professionnel	Dorsal double
Primer	De série				
Easy-on	De série		-		
Always-on	-			De série	-
Poids	5,8 kg	6,4 kg	8,2 kg	8,3 kg	9,9 kg
Garantie	2 ans machine, 12 ans disponibilité des pièces détachées				

## LOISIRS GAMME SPARTA

Si le travail concerne des zones plus étendues, avec une surface plus ou moins plane et sans obstacles, nous vous conseillons de choisir des débroussailleuses à moteur thermique. Ces débroussailleuses sont idéales pour les jardiniers amateurs souhaitant effectuer des travaux de finition ou de débroussaillage.



	SPARTA 250 TR	SPARTA 250 S 3D	SPARTA 250 T
--	---------------	-----------------	--------------

Référence	1 820 341	610 391 38E2	1 820 343
Puissance	0,8 kW / 1,0 ch		
Cylindrée	25,4 cm <sup>3</sup>		
Prise en main	Poignée réglable sans outil	Poignée	Guidon réglable
Tête fil livrée de série	Tap'n Go Ø 105 mm	Tap'n Go Ø 130 mm	
Diamètre fil de la tête	2,00 mm	2,40 mm	
Outil de coupe livré de série	-	Lame 3 dents Ø 255 mm	
Diamètre du tube	22 mm	26 mm	
Harnais	-		
Primer	De série		
Poids	4,5 kg	5,6 kg	6,2 kg
Garantie	5 ans machine, 12 ans disponibilité des pièces détachées		

# DÉBROUSSAILLEUSES

## LOISIRS GAMME BC

Les débroussailleuses **BC 241** conjuguent parfaitement **puissance**, grâce au moteur de 1,2 ch et **maniabilité** du fait de leur faible poids. Dotées de la technologie des machines professionnelles, **ces débroussailleuses allient rendement élevé et constant** avec simplicité d'utilisation, le tout en réduisant la consommation de carburant.

Guidon réglable sans outil



BC 241 S

BC 241 T

Référence	613 790 63E2	613 790 65E2
Puissance	0,9 kW / 1,2 ch	
Cylindrée	21,7 cm <sup>3</sup>	
Prise en main	Poignée	Guidon réglable sans outil
Tête fil livrée de série	Speed'n Go Ø 130 mm	
Diamètre fil de la tête	2,40 mm	
Outil de coupe livré de série	Lame 3 dents Ø 255 mm	
Diamètre du tube	24 mm	
Harnais	Simple	Renforcé
Primer		
Easy-on	De série	
Always-on		
Carburateur à diode anti-reflux		
Poids	4,5 kg	5,2 kg
Garantie	5 ans machine, 12 ans disponibilité des pièces détachées	

## Équipements de série



### TÊTE SPEED'N GO

Recharge du fil par l'insertion de disques prêts à l'emploi. Déroulement automatique du fil par simple frappe du sol.



### HARNAIS RENFORCÉ

Deux sangles avec protection



### CARBURATEUR À DIODE

Il empêche le filtre à air de s'imprégner de mélange et garantit une meilleure autonomie de travail entre un entretien et l'autre (brevet Emak).

# Speed'n Go

Recharge du fil par l'insertion de disques prêts à l'emploi.



Flashez  
moi!





## POLYVALENTES BC

Les débroussailleuses polyvalentes vous permettent de **débroussailler une grande variété de végétation**. Elles sont aussi à l'aise pour l'entretien de la maison, le débroussaillage des sous-bois et le travail dans des conditions difficiles et intensives.

La **gamme BC privilégie la compacité, la légèreté et la robustesse** grâce au carter d'embrayage en aluminium.

Le filtre à air en papier protège le moteur quelles que soient les conditions de travail alors que la **tête Load&Go de série assure un rendement élevé** en simplifiant les opérations de recharge de fil.

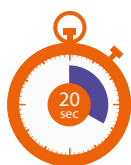


	BC 270 S	BC 270 T	BC 300 T
Référence	612 990 16E2	612 990 15E2	612 890 05E2
Puissance	1,0 kW / 1,3 ch		1,1 kW / 1,5 ch
Cylindrée	27 cm <sup>3</sup>		30 cm <sup>3</sup>
Prise en main	Poignée	Guidon réglable	
Tête fil livrée de série	Load&Go Ø 130 mm		
Diamètre fil de la tête	2,40 mm		
Outil de coupe livré de série	Lame 3 dents Ø 255 mm		
Diamètre du tube	26 mm		
Harnais	Simple	Renforcé	
Primer	De série		
Always-on			
Carburateur à diode anti-reflux			
Poids	5,7 kg	6 kg	6,3 kg
Garantie	5 ans machine, 12 ans disponibilité des pièces détachées		



# LOAD & GO

## Chargement rapide du fil



**20 secondes**  
rapide et sans outil !



1 Aligner les œillets, tirer le fil à travers la tête et former 2 brins de longueur égale.



2 Tourner le bouton



3 La tête est prête à l'emploi !

# DÉBROUSSAILLEUSES

## POLYVALENTES SPARTA

La gamme Sparta propose des débroussailleuses polyvalentes plus puissantes. Elles sont conçues pour réaliser des **travaux intensifs en conditions difficiles**.

Le carburateur à diode anti-reflux **limite la consommation de carburant et assure une meilleure performance de filtration** pour une longévité accrue. Le carter en magnésium quant à lui offre une **grande légèreté et une résistance à toute épreuve**.



	SPARTA 381 S	SPARTA 381 T	SPARTA 441 T
Référence	613 390 71E2	613 390 70E2	613 390 50E2
Puissance	1,3 kW / 1,8 ch		1,6 kW / 2,1 ch
Cylindrée	36,3 cm <sup>3</sup>		40,2 cm <sup>3</sup>
Prise en main	Poignée	Guidon réglable	
Tête fil livrée de série	Load&Go Ø 130 mm		
Diamètre fil de la tête	3,00 mm		
Outil de coupe livré de série	-	Lame 3 dents Ø 255 mm	
Diamètre du tube	28 mm		
Harnais	Simple	Double	
Primer	De série		
Easy-on			
Always-on			
Carburateur à diode anti-reflux			
Poids	7,2 kg	7,9 kg	8 kg
Garantie	5 ans machine, 12 ans disponibilité des pièces détachées		

## L'INDISPENSABLE POUR VOTRE TRAVAIL DE DÉBROUSSAILLAGE

### Kit débroussailleuse

contenant :

- 4 fils nylon Oleo-Mac
- un coupe fil
- un dépliant conseil
- un entonnoir avec filtre
- gants de travail Oleo-Mac
- huile 100% synthèse Eurosint II 2% 100 ml

Référence

1818 022



## PROFESSIONNELLES

La série BC 350, l'entrée de gamme de la **série professionnelle**, dispose d'une technologie de pointe au service du **rendement** et du **confort de travail**. Le piston à 2 segments, le cylindre moulé sous pression revêtu de nickel, la bielle et le vilebrequin forgés, la bobine numérique à régulation électronique facilitent le démarrage et limitent la consommation de carburant.

Le **réservoir de carburant est transparent** pour visualiser le niveau et le bouchon est à double prise latérale et supérieure pour un **ravitaillement rapide**.

La protection et le support d'embrayage en magnésium permettent de **réduire le poids** de la machine tout en garantissant la **robustesse**. Le tube en aluminium avec 6 bagues autolubrifiantes anti-vibrations et le couple conique en aluminium garantissent une excellente transmission de puissance.



BC 350 S	BC 350 T	BC 400 T	BC 530 T	BC 550 MASTER
----------	----------	----------	----------	---------------

Référence	613 890 02E2	613 890 04E2	614 290 02E2	614 090 02E2	614 090 01E2
Puissance	1,4 kW / 1,9 ch		1,8 kW / 2,5 ch	2,4 kW / 3,3 ch	
Cylindrée	36,3 cm <sup>3</sup>		44 cm <sup>3</sup>	51,7 cm <sup>3</sup>	
Prise en main	Poignée	Guidon réglable sans outil		Guidon réglable	Guidon réglable sans outil
Tête fil livrée de série	Load&Go Ø 130 mm			Load&Go ExtraLife Ø 130 mm	
Diamètre fil de la tête	3,00 mm				
Outil de coupe livré de série	Lame 3 dents Ø 255 mm			Lame taillés 3 dents Ø 305 mm	
Diamètre du tube	26 mm	28 mm		32 mm	
Harnais	Simple	Professionnel			
Primer	De série				
Easy-on					
Always-on					
Carburateur à diode anti-reflux					
Système anti-vibrations pro	-	De série		-	De série
Poids	6,9 kg	7,4 kg	8,3 kg	9,4 kg	9,9 kg
Garantie	5 ans machine, 12 ans disponibilité des pièces détachées				

## Équipements de série



### TÊTE LOAD&GO ExtraLife

Chargement rapide du fil sans démontage de la tête, par simple rotation du bumper. Pommeau renforcé en métal



### HARNAIS PROFESSIONNEL,

Il laisse plus de liberté de mouvements tout en favorisant une meilleure répartition des masses en fonction de la taille de l'opérateur. Il est facile à régler.



### LAME 3 DENTS et LAME TAILLIS

Idéales pour les mauvaises herbes, broussailles, roseaux et petits arbustes.

# DÉBROUSSAILLEUSES

## À DOS

Les débroussailleuses à dos sont idéales pour tous les travaux sur terrain en pente, pour curer les fossés, les talus et les sous-bois. Elles sont particulièrement appréciées sur les terrains difficiles.

Leur **harnais ergonomique assure une bonne répartition sur le dos** de l'opérateur. Les bretelles réglables et le support lombaire rembourré permettent de **travailler confortablement et en toute liberté**.

Le flexible de transmission ainsi que la poignée se détachent facilement du moteur afin de simplifier le transport. Le système anti-vibrations à 4 ressorts assure une réduction significative des vibrations transmises à l'opérateur.

De série, **la machine est équipée d'une lame 3 dents et d'une tête Load&Go** qui se recharge en moins de 20 secondes.

Le **système de décrochage rapide "SRS"** permet de se libérer en un instant de la machine assurant ainsi à l'opérateur une sécurité totale.



	SPARTA 441 BP	BCF 550
Référence	613 390 52E2	614 090 50E2
Puissance	1,6 kW / 2,1 ch	2,4 kW / 3,3 ch
Cylindrée	40,2 cm <sup>3</sup>	51,7 cm <sup>3</sup>
Prise en main	Poignée	
Tête fil livrée de série	Load&Go Ø 130 mm	Load&Go ExtraLife Ø 130 mm
Diamètre fil de la tête	3,00 mm	
Outil de coupe livré de série	Lame 3 dents Ø 255 mm	Lame 3 dents Ø 300 mm
Diamètre du tube	26 mm	
Harnais	Dorsal double	Professionnel
Primer	De série	
Easy-on		
Always-on		
Carburateur à diode anti-reflux		
Système anti-vibrations pro	-	De série
Système SRS		
Poids	9,5 kg	12,5 kg
Garantie	5 ans machine, 12 ans disponibilité des pièces détachées	

Sacoche intégrée pouvant contenir une tête



BCF 550

## Équipements de série

**HARNAIS DOUBLE PROFESSIONNEL BCF 550**  
facile à régler et possède des bretelles rembourrées pour un confort optimal.



## SÉRIE YAMATSU

Les débroussailleuses **YAMATSU** équipées de moteur Kawasaki sont **idéales pour la finition de bordures, l'entretien du jardin et les sous-bois**. Dotées d'un système anti-vibrations, elles garantissent un **grand confort pendant le travail**.

Le réservoir de carburant translucide avec protection permet de visualiser facilement le niveau. L'accès au filtre à air se fait sans outil.



	WT 27	WT 35	WT 45
Référence	1 800 626	1 800 622	1 800 624
Moteur	Kawasaki TJ 27E	Kawasaki TJ 35E	Kawasaki TJ 45E
Puissance	0,77 kW / 1,03 ch	1,03 kW / 1,38 ch	1,42 kW / 1,9 ch
Cylindrée	26,3 cm <sup>3</sup>	34,4 cm <sup>3</sup>	45,4 cm <sup>3</sup>
Prise en main	Poignée	Guidon	
Tête fil livrée de série	Tap'n Go Diatop Eco 5 Ø 125 mm	Tap'n Go Diatop Eco 6 Ø 155 mm	
Diamètre fil de la tête	3,00 mm		
Outil de coupe livré de série	Lame 3 dents Ø 255 mm		
Diamètre du tube	24 mm	26 mm	28 mm
Harnais	Simple avec mousqueton	Confort avec décrochage rapide	
Poids	7 kg	7,4 kg	8,2 kg
Garantie	2 ans machine, 12 ans disponibilité des pièces détachées		

### Équipements de série



#### TÊTE TAP'N GO DIATOP ECO

Légère et équilibrée pour un confort optimal à l'utilisation et sans vibration.



#### HARNAIS CONFORT

pour une plus grande liberté de mouvements.



# PASSEZ EN MODE MULTIFONCTIONS



**À CHAQUE UTILISATION,  
CHOISISSEZ L'OUTIL ADAPTÉ**

**UN MOTEUR = PLUSIEURS OUTILS**

## LES MOTEURS

Comme leur nom l'indique, les débroussailleuses multifonctions **offrent de nombreuses utilisations possibles**. Conçus pour satisfaire les demandes des utilisateurs privés et professionnels, ils **combinent les performances de différentes machines en un seul outil**. En plus de l'**élagage** des arbres, ils sont très utiles pour **débroussailler, tailler** les haies et **souffler** les feuilles ou les débris. Grâce aux applications pouvant être achetées séparément et au **système de couplage rapide sans outil**, la modification de l'activité au cours d'une même session de travail est une opération simple et immédiate.

Trois modèles sont disponibles : **BCH 250 D, BC 241 D et BC 300 D**.

**Nouveau!**



	BCH 250 D	BC 241 D	BC 300 D
Référence	614 692 03E5	613 780 50E2	612 880 01E2
Puissance	0,9 kW / 1,2 ch		1,1 kW / 1,5 ch
Cylindrée	25,4 cm <sup>3</sup>	21,7 cm <sup>3</sup>	30 cm <sup>3</sup>
Prise en main	Poignée		
Diamètre du tube	26 mm	24 mm	26 mm
Diamètre de fixation des outils	26 mm		
Easy-on	De série		
Always-on			
Carburateur à diode anti-reflux			
Poids	4,9 kg	4 kg	4,8 kg
Garantie	5 ans machine, 12 ans disponibilité des pièces détachées		

## LES OUTILS MULTIFONCTIONS BCH 250 D



Référence	61 469 207	61 469 205	61 469 206	61 469 210
Diamètre de fixation des outils	26 mm			
Caractéristiques	Tête fils Tap&Go Ø 110 mm (fil Ø 2,40 mm).	Guide 25 cm. Chaîne : 3/8" x .050". Pompe à huile réglable. Réservoir d'huile semi-transparent d'une capacité de 0,13 L.	Lamier réglable sur 12 positions de 0° à 180°. Longueur lamier : 40 cm. Pas de lame : 30 cm. Hauteur jusqu'à 3 mètres.	Extension de 1 m, idéale avec l'outil élagueuse et l'outil taille-haie.
Longueur totale	183 cm (moteur 93 cm + 90 cm outil)	200 cm (moteur 93 cm + 107 cm outil)	220 cm (moteur 93 cm + 127 cm outil)	-
Fixation	Ultra rapide et facile sans outil			
Poids	1,5 kg	1,7 kg	2,2 kg	-
Garantie	5 ans machine, 12 ans disponibilité des pièces détachées			

## LES OUTILS MULTIFONCTIONS BC 241 D et BC 300 D



Référence	612 891 40	612 891 20	612 891 30	612 891 60	612 891 10	704 136 34	704 173 08
Diamètre de fixation des outils	26 mm					-	
Caractéristiques	Guide Oregon 25 cm. Chaîne 3/8" x .043". Pompe à huile automatique. Hauteur jusqu'à 3 m. Perche réglable sur 5 positions intermédiaires de 0° à 90°.	Lamier réglable sans outil sur 12 positions de 0° à 180°. Longueur lamier : 50 cm. Pas de lame : 3,5 cm. Hauteur jusqu'à 3 m.	Débit d'air : 600 m³/h. Vitesse de l'air : 60 m/s	Arbre rigide Ø 7 mm. Tête fil Load&Go Ø 130 mm (fil Ø 2,40 mm) et disques 3 dents Ø 255 mm.	Extension de 75 cm, idéale avec l'outil taille-haie et l'outil élagueuse	Jonction pour modèle BC 241D Ø 24 mm / Ø 24 mm	Jonction pour modèle BC 241 D Ø 24 mm / Ø 26 mm
Longueur totale	205 cm (moteur 100 cm + outil 105 cm)	180 cm (moteur 100 cm + outil 80 cm)	190 cm (moteur 100 cm + outil 90 cm)	180 cm (moteur 100 cm + outil 80 cm)	-		
Fixation	Ultra rapide et facile sans outil						
Poids	2,4 kg	2,7 kg	1,1 kg	0,7 kg			
Garantie	5 ans machine, 12 ans disponibilité des pièces détachées						

# OUTILS DE COUPE

		Désignation	Référence	TR 61E	TR 91E	BCi 30	BCH 250 S/T	SPARTA 250 TR	SPARTA 250 S/T	BC 241 S/T	BC 270 S/T	BC 300 S/T	SPARTA 381 S	SPARTA 381 T	SPARTA 441 S/T	BC 350 S	BC 350 T	BC 400 T	BC 550 MASTER	SPARTA 441 BP	BCF 530 / 550	BCH 400 T	BCH 500 T	BCH 400 BP	BCH 250 D	BC 241 D	BC 300 D		
TÊTES À FIL NYLON		Tap'Go Ø 105 mm	1818200	•	o																								
		Tap'Go Ø 105 mm	1818201	o	•																								
		Tap'Go Ø 105 mm	1818204					•																					
		Tap'Go Ø 110 mm	61469100				•																		•				
		Tap'Go Evo Ø 130 mm -2,4 mm	61459100						•	o	o	o	o	o	o	o	o	o	o	o	o			•		•			
		Tap'Go Evo Ø 130 mm -3 mm	61459102																					•					
		Load & Go Energy Saver Ø 103 mm	63149001			•		o	o	o																	o		
		Load & Go Ø 110 mm	1818178							o	o	o															•		
		Load & Go EasyLife Ø 130 mm	63129008							o	•	•	•	•	•	•	•	•	•	o	•	o	o	o	o				
		Load & Go Extralife Ø 130 mm	63129015											o	o	o	o	o	o	•	o	•	o	o	o				
		Multiline alu 4-8 fils Ø 80 mm	1818275											o	o	o	o	o		o									
		Multiline Tout alu Ø 50 mm	1818268											o	o	o	o	o	o		o	o	o	o	o				
		Multiline Pro Ø 130 mm	63119013											o	o	o	o	o	o	o	o	o	o	o	o				
		Speed & Go Ø 130 mm	63139001						o	•	o	o	o	o	o	o	o	o	o		o	o	o	o	o				
DÉSHÉRAGE ALTERNATIF		Brosse métallique Ø 170 mm	1818101								o	o	o	o	o	o	o	o		o	o	o	o	o					
		Brosse métallique Ø 200 mm	1818099										o	o	o	o	o	o	o	o	o	o	o	o	o				
		Brosse 16 fils nylon Ø 60 mm	1818266										o	o	o	o	o	o	o	o	o	o	o	o	o				
		Récipro-Mac Ø 230 mm	1800634							o	o	o	o			o				o	o	o	o	o	o				
LAMES MÉTALLIQUES	Herbes hautes		Lame 3 dents Ø 255-1,8 mm	1818406			o	•	•	•	•	o	•	•	•	•	•	•				o	•	o	o	•	•		
			Lame 3 dents Ø 305-2,4 mm	1818408			o	o	o	o	o	o	o	o	o	o	o	o	o	o	o	o	o	o	o	o	o	o	o
	Herbes denses		Disque 4 dents Ø 255-1,4 mm	1818412			o	o	o	o	o	o	o	o	o	o	o	o	o	o	o	o	o	o	o	o	o	o	o
			Disque 8 dents Ø 255-1,4 mm	1818416						o	o	o	o	o	o	o	o	o	o	o	o	o	o	o	o	o	o	o	o
	Ronces et taillis		Lame 3 dents Taillis Ø 255-3 mm	1818428									o	o	o	o	o	o	o	o	o	o	o	o	o	o	o	o	o
			Lame 3 dents Taillis Ø 305-3 mm	1818430																o	•	o	•	o	o				
			Lame Ronce 2 dents Ø 305-3 mm	1818438											o	o	o	o	o	o	o	o	o	o	o	o			
			Lame Ronce 3 dents Ø 305-3 mm	1818435																o	o		o	o	o	o			
	Arbustes		Disque 22 dents Ø 200-1,6 mm	1818418											o	o			o	o	o	o	o	o	o	o			
			Disque 60 dents Ø 255-1,4 mm	1818422											o	o	o	o	o	o	o	o	o	o	o	o	o		
		Disque 80 dents Ø 255-1,4 mm	1818426											o	o	o	o	o	o	o	o	o	o	o	o	o			
		Disque tungstène 36 dents Ø 255-1,2 mm	1817240												o				o	o	o	o	o	o	o				

• Accessoire de série      o Accessoire compatible



# OLEO-MAC A DÉVELOPPÉ 6 TYPES DE FILS QUALITATIFS ET TECHNIQUES ASSURANT D'EXCELLENTE PERFORMANCES DE COUPE POUR RÉPONDRE À VOS BESOINS

Fabriqu<sup>é</sup>  
en France

Le fil est un produit très complexe formulé à partir de différentes molécules de polyamides (nylon). Le savoir-faire du chimiste consiste à obtenir un compromis technique entre rigidité (pour une coupe nette) et souplesse (pour absorber les chocs sans casser).

**Oleo-Mac vous propose des fils qualitatifs, techniques, assurant d'excellentes performances de coupe et une excellente résistance à l'usure et au choc.**

Les qualités physiques de stabilité dans l'air limitent de façon importante les vibrations et le bruit pour un maximum de confort.



## GREENLINE rond ou carré, le fil polyvalent

Le fil rond est le fil polyvalent par excellence qui se monte dans toutes les têtes et équipe de série toutes les débroussailleuses Oleo-Mac.

Préférez le fil carré pour ses arêtes tranchantes, idéal pour pénétrer dans les végétations denses.



## PRO-SILENT, un aérodynamisme inégalé

De par son profil breveté, il pénètre dans l'air avec moins de résistance, de vibration et de façon plus silencieuse. Idéal pour les débroussailleuses électriques et à batterie.



## FIRST, le fil intelligent qui s'attaque aux mauvaises herbes et pas à vos murets !

Ce fil bi-matière est composé d'une âme souple enveloppée d'un polymère très haute ténacité.

Flexible, il ne rompt pas au contact d'obstacle et ne marque pas les murets.

Sa durée de vie est jusqu'à 30% supérieure à celle des fils traditionnels.



## PLATIN CUT, une peau blindée et dentée pour une utilisation tout terrain

Ce fil bi-matière, au profil carré et ondulé, possède une peau blindée pour des performances de coupe et une longévité exceptionnelle. Son point de fusion élevé (280°C) limite la casse à l'œillet et le collage du fil dans la tête.



## SAW BLADE GOLD, l'efficacité d'une lame et la sécurité d'un fil

Les dents affûtées du fil tranchent l'herbe comme une lame. Son profil aérodynamique favorise la pénétration dans l'air, réduisant considérablement bruits, vibrations et consommation de carburant.

## OUTILS DE COUPE

### TRONÇONNEUSES

L'outil tronçonneuse permet de réaliser des **travaux d'élagage**. Quatre modèles sont disponibles : **PH 30, EP 90, EP 100, EP 120** pour s'adapter à votre machine et aux types de travaux. La lubrification est assurée par une pompe à huile automatique.



**Nouveau!**

Référence	Désignation
<b>PH 30</b> 614 692 08	Elagueuse. Guide : 25 cm en 3/8" x .050. Poids : 1,7 kg. Se monte sur BCH 250 S.
<b>EP 90</b> 630 690 02C	Tronçonneuse. Guide : 25 cm en 3/8 LP x.043. Poids : 1,1 kg. Se monte sur Sparta 25 et 250 S.
<b>EP 100</b> 630 690 01E	Tronçonneuse. Guide : 25 cm en 3/8 LP x.043. Poids : 1,1 kg. Se monte sur modèles avec tube Ø 24, 26 et 28 mm (sauf Sparta 25 et 250 S).
<b>EP 120</b> 630 900 32A	Tronçonneuse. Guide : 25 cm en 3/8 LP x.043. Outil professionnel, pour usage intensif. Se monte sur modèles avec tube Ø 24 mm avec la bague 613 703 48AR et Ø 26 mm (sauf Sparta 25 et 250).

### TAILLE-HAIES

L'outil permet de réaliser des **travaux de taille**. Trois modèles sont disponibles : **HH 30, EH 48, EH 50** pour s'adapter à votre machine et et aux différents types de travaux. Équipé de **lames en acier** de haute qualité, il est également orientable et réglable sans outil sur 12 positions (0° à 180°).



**Nouveau!**

Référence	Désignation
<b>HH 30</b> 614 692 09	Taille-haie orientable 40 cm. Angle de rotation des lames : 180°. Poids : 2,2 kg. Se monte sur modèle BCH 250 S.
<b>EH 48</b> 580 590 12	Taille-haie orientable 48 cm. Angle de rotation des lames : 270°. Poids : 2,3 kg. Se monte sur modèles avec tube Ø 24 mm.
<b>EH 50</b> 580 590 01B	Taille-haie orientable 48 cm. Angle de rotation des lames : 270°. Poids : 2,3 kg. Se monte sur modèles avec tube Ø 26 mm.

### RECIPRO-MAC

La lame Recipro-Mac est un outil professionnel tout-terrain, aussi à l'aise pour débroussailler, désherber que faucher (tailler les roseaux et herbes dans l'eau) **grâce à sa structure semi waterproof**.

**Le mouvement contre rotatif** des lames permet de préserver les équipements urbains en empêchant les projections et les rebonds. L'outil est monté de série avec une lame de 23 cm de diamètre. Une lame de 28 cm de diamètre est disponible en option.



Cette lame répond à la **charte « zéro phyto »** pour le désherbage alternatif en milieu urbain.



Référence	Désignation
<b>RECIPRO-MAC</b> 1 800 638	Tête de coupe "RECIPRO-MAC". Double disques dentés contre rotatifs Ø 230 mm. Pour tube de Ø 24, Ø 26 mm et Ø 28 mm (douille intermédiaire). Structure semi waterproof pour désherber au bord des lacs, rivières.
<b>RECIPRO-MAC Disques 280 mm</b> 705 928 20	Disque pour "RECIPRO-MAC" Jeu de disques dentés optionnels Ø 280 mm. Se monte à la place des disques d'origine Ø 230 mm. Se monte sur une débroussailluse qui a au minimum une cylindrée de 30 cm <sup>3</sup> .



*Mouvement contre-rotatif pour la préservation des équipements urbains, voitures et arbres.*



# COMPATIBILITÉ OUTILS DE COUPE

Machines	Ø extérieur transmission	Ø de sortie couple conique	Tronçonneuses				Taille-haies orientables			Tête
			PH 30	EP 90	EP 100	EP 120	HH 30	EH 48	EH 50	Recipro-Mac
SPARTA 250 S 3D	26	M8 femelle		•						•
SPARTA 250 T	26	M8 femelle		•						•
SPARTA 380 S / 381 S	28	M10 mâle			•					
SPARTA 380 T / 381 T	28	M10 mâle			•					
SPARTA 440 S / 441 S	28	M10 mâle			•					
SPARTA 440 T / 441 T	28	M10 mâle			•					
SPARTA 42 BP / 440 BP / 441 BP	26	M8 femelle			•	•			•	•
BC 240 S et T	24	M10 mâle			•	•	•			•
BC 241 D	26	M10 mâle				•			•	•
BC 241 H et HL	24	-				•	•			•
BC 241 S et T	24	M10 mâle			•	•	•			•
BC 270 S et T	26	M10 mâle			•	•			•	•
BC 300 S et T	26	M10 mâle			•	•			•	•
BC 300 D	26	M10 mâle			•	•			•	•
BC 350 S	26	M10 mâle			•	•			•	•
BC 350 T	28	M10 mâle			•					
BC 430 T / BC 430TL	28	M10 mâle			•					
BC 400 T	28	M10 mâle			•					
BCH 250 S	26	M10 mâle	•				•			
BCH 400 T	26	M10 mâle								•
BCH 400 BP	26	M10 mâle								•
BC 530 T	32	M10 mâle								
BC 550 MASTER	32	M10 mâle								
BCF 430	26	M10 mâle			•	•			•	•
BCF 550	26	M10 mâle			•	•			•	•
WT 27	24	M8 mâle								•
WT 35	26	M10 mâle								•
WT 45	28	M10 mâle								•
<b>ANCIENS MODÈLES</b>										
BC 240 D (=>2016)	24	M10 mâle				•	•			•
BC 240 D (2017 =>)	26	M10 mâle				•			•	•
BC 240 H et HL	24	-				•	•			•
BC 250 S	24	M10 mâle			•		•			•
BC 280 S et T	24	M10 mâle			•		•			•
BC 280 D	26	M8 femelle			•	•				•
BC 280 H	26	-				•				•
BC 320 S et T	26	M10 mâle			•	•			•	•
BC 380 S et T	28	M10 mâle			•					
BC 420 S et T	28	M10 mâle			•					
BCF 420	26	M10 mâle			•	•			•	•
BCF 530	26	M10 mâle			•	•			•	•
725 S et T	26	M8 femelle			•					•
725 S ERGO et 725 T ERGO	24	M10 mâle			•		•			•
725 D	26	M8 femelle			•	•				•
730 S et T	26	M8 femelle			•	•			•	•
735 S et T	26	M8 femelle			•	•			•	•
740 S et T	28	M8 femelle			•					
746 S	28	M10 mâle			•					
746 T	32	M10 mâle								
753 T	32	M10 mâle								
755 MASTER	32	M10 mâle								
435 BP	26	M8 femelle			•	•			•	•
440 BP	26	M8 femelle			•	•			•	•
446 BP ERGO	26	M10 mâle			•	•			•	•
453 BP ERGO	26	M10 mâle			•	•			•	•
SPARTA 25 D	26	M8 femelle		•						•
SPARTA 37 / SPARTA 370 T	26	M8 femelle			•	•			•	•
SPARTA 37 S / SPARTA 370 S	26	M8 femelle			•	•			•	•
SPARTA 42 et SPARTA 42 S	26	M8 femelle			•	•			•	•
BC 260 4S	24	M10 mâle			•		•			•
BC 360 4S et BC 360 4T	26	M10 mâle			•	•			•	•

• Outil compatible

• Débroussailluse suffisamment puissante pour l'utilisation du RECIPRO-MAC avec les disques de série Ø 230 mm et les disques optionnels de Ø 280 mm.

• Nécessite bague 613 703 48AR

# LES INDISPENSABLES POUR VOTRE SÉCURITÉ ET VOTRE CONFORT

## PANTALON DE DÉBROUSSAILLAGE DCS

Pour vous protéger des projections occasionnées lors des opérations de débroussaillage.

2 poches latérales et 1 poche frontale zippée.

2 ouvertures de ventilation avec zip à l'arrière.

Tissu orange 70 % polyester et 30 % coton 235g/m<sup>2</sup>.

Facile à nettoyer.

**Nouveau!**

Taille	Référence
S	3 155 019A
M	3 155 020A
L	3 155 021A
XL	3 155 022A
XXL	3 155 023A



## VISIÈRE POLYCARBONATE ANTI-BUÉE

Pour vous protéger les yeux des projections diverses

EN 166. Classe optique 1.

Résistance mécanique B.

Structure en PVC, visière légère et réglable.

Repose front en éponge.

Référence

1 818 680



## GRAISSE POUR RENVOI D'ANGLE

Graisse lithium au bisulfure de molybdène

Tube de 125 gr

Référence

1 818 740



# DÉBROUSSAILLEUSES

## À ROUES

Les débroussailleuses à roues sont très **simple d'utilisation**, elles vous permettent de **faucher sans difficulté des herbes jusqu'à 50 cm de hauteur**. Vous pouvez entretenir confortablement des **sous-bois légers et épineux, sur des terrains allant jusqu'à 5 000 m<sup>2</sup>**. Elles s'adaptent à tous les terrains grâce à leurs 4 hauteurs de coupe réglables au guidon et à leur maniabilité garantie par de grandes roues arrière et la roue avant pivotante. Pour votre sécurité, une poignée type «homme mort» présente au guidon, assure l'arrêt moteur.



	DEM 487	DEB 517	DEB T 57	DEB 518	DEB 5158
Référence	1 800 752	1 800 737	1 800 721	1 800 743	1 800 741
Moteur	RATORV 170			YAMAHA MA 190	
Puissance	3,2 kW / 4,3 ch			4 kW / 5,4 ch	
Cylindrée	170 cm <sup>3</sup>	173 cm <sup>3</sup>		190 cm <sup>3</sup>	
Vitesse	1 AV (2,8 km/h)		1 AV (2 km/h)	1 AV (2,8 km/h)	Variateur 2 à 4,2 km/h
Largeur de travail	45 cm	51 cm	57 cm	51 cm	
Hauteur de coupe	55-80-95 mm	55-70-90-110 mm	10-50-75 mm	55-70-90-110 mm	
Réglage hauteur de coupe	3 positions à actionner au pied	4 positions, réglable depuis le guidon	3 positions	4 positions, réglable depuis le guidon	
Guidon	Démontable par 4 molettes manuelles	Fixe	Repliable et réglable en hauteur	Réglable en hauteur sur 2 positions sans outil	Réglable en hauteur et en déport sans outil
Pente	20% - 11°				
Surface recommandée	Jusqu'à 2000 m <sup>2</sup>				Jusqu'à 4000 m <sup>2</sup>
Poids	42,5 kg	50 kg	56 kg	55 kg	65 kg
Garantie	2 ans machine, 12 ans disponibilité des pièces détachées				



HORS MODÈLE DEB T 57

# DÉBROUSSAILLEUSES

## À ROUES

Les tondeuses débroussailleuses à roues **TDF 518** et **DEB 528** sont équipées de **pneus agraires** pour assurer une **parfaite adhérence** sur tous types de terrain, même en pente ou en présence de boue. Elles sont dotées d'une **lame déportée**, entraînée par courroie, qui permet de **protéger le moteur en cas de chocs**.



	TDF 518	DEB 528
Référence	1 800 726	1 800 746
Moteur	YAMAHA MA 190	RATO RV 225
Puissance	4 kW / 5,4 ch	4,1 kW / 5,5 ch
Cylindrée	190 cm <sup>3</sup>	223 cm <sup>3</sup>
Vitesse	1 AV (3 km/h)	2 AV (2,6-3,3 km/h) / 1 AR
Largeur de travail	51 cm	52 cm
Hauteur de coupe	50-63-76-90 mm	52-75 mm
Réglage hauteur de coupe	4 positions, levier latéral	2 positions, entretoises sur la lame
Guidon	Réglable en hauteur et repliable sans outil	Réglable en hauteur et déport sans outil
Pente	20% - 11°	
Surface recommandée	Jusqu'à 4000 m <sup>2</sup>	Jusqu'à 5000 m <sup>2</sup>
Poids	68 kg	75 kg
Garantie	2 ans machine, 12 ans disponibilité des pièces détachées	

Plateau de coupe avec ouverture frontale pour un accès facilité dans les broussailles ou herbes hautes.



## ÉQUIPEMENTS



Référence	Désignation
<b>Chaînes</b> 1 976 260	Kit de coupe avec chaînes pour DEB 526, DEB 527, DEB 528 (2 chaînes) Pour travail en terrain très accidenté.

## À FLÉAUX

Ces débroussailleuses à fléaux sont conçues pour les **travaux intensifs et difficiles**, elles **éliminent l'herbe, les sarments, les branches, les végétations basses, les broussailles et les chaumes** grâce à leur puissance et leur outil de coupe composé de 38 à 46 fléaux en "Y" (selon le modèle). Le rotor est supporté par des roulements renforcés, ce qui apporte **équilibre et résistance contre les chocs**.

Particulièrement **robustes, avec une boîte de vitesses mécanique renforcée** (déclabotage indépendant des roues), elles sont également confortables à utiliser grâce aux leviers de commande regroupés sur le **guidon réglable en hauteur et en déport**.



	WB 50 K	WB 65 HR11	WB 80 HR11
Référence	682 591 01E5	682 490 09	682 490 22A
Moteur	EMAK K800 H	HONDA GX 340 OHV	
Puissance	4,2 kW / 5,7 ch	8 kW / 10,8 ch	
Cylindrée	182 cm <sup>3</sup>	389 cm <sup>3</sup>	
Vitesse	1 AV (1,2/2,2/3,4 km/h) / 1 AR (2,2 km/h)		
Largeur de travail	50 cm	65 cm	80 cm
Nombre et type de couteaux	26 oscillants en "Y"	38 oscillants en "Y"	46 oscillants en "Y"
Hauteur de coupe	20 - 80 mm		
Réglage hauteur de coupe	Réglable sans outil par un levier à vis		
Guidon	Réglable en hauteur et en déport sans outil		
Diamètre des roues arrières	4.00x8"	16x6.50-8"	
Pente	35 % - 20°	25 % - 14°	
Surface recommandée	Jusqu'à 2000 m <sup>2</sup>	Jusqu'à 5000 m <sup>2</sup>	
Poids	135 kg	173,5 kg	175 kg
Garantie	2 ans machine, 12 ans disponibilité des pièces détachées		

Rotor avec couteaux en « Y », puissants et résistants, pour hacher efficacement l'herbe et les sarments sans craindre les chocs et dommages.



Réglage de la hauteur de coupe par un levier





## PETITES SURFACES ÉLECTRIQUES

Les tondeuses électriques **G 44 PE** et **G 48 PE** sont **parfaites pour l'entretien de petites surfaces**.

Leur légèreté leur permet d'évoluer aisément dans les jardins. Facile à utiliser, leur bac rigide offre une capacité de ramassage de 60 litres. Les moteurs électriques Emak garantissent des performances élevées, une fiabilité longue durée tout en réduisant les nuisances sonores.



**G 44 PE COMFORT PLUS**

**G 48 PE COMFORT PLUS**

Référence	661 290 60S	661 390 60S
Moteur	Electrique	
Puissance	1500 W	1600 W
Avancement	Poussée	
Type de carter	Acier	
Largeur de coupe	41 cm	46 cm
Hauteur de coupe	28 - 75 mm	
Réglage des hauteurs de coupe	Indépendant sur chaque roue	
Capacité du bac	60 L	
Type de bac	Rigide	
Coupe et éjection 2, 3 ou 4 en 1	2 en 1	
Lame mixte	De série	
Surface recommandée	600 à 800 m <sup>2</sup>	700 à 800 m <sup>2</sup>
Poids	20 kg	22 kg
Indice de réparabilité	8,2/10	
Garantie	2 ans machine, 12 ans disponibilité des pièces détachées	

Les différents types de système de coupe et d'éjection :

	Coupe et éjection		
	2 en 1	3 en 1	4 en 1
Ramassage	•	•	•
Ejection arrière	•	•	•
Mulching		•	•
Ejection latérale			•



## PETITES SURFACES THERMIQUES

Les tondeuses **GH 44 PK** et **G 44 PK** sont **compactes et maniables**, leurs moteurs thermiques offrent une excellente autonomie et liberté de tonte. Le profil des lames mixte (de série) permet de hacher finement l'herbe coupée. Vous pouvez ainsi la déposer sur le sol où elle servira d'engrais. Cela permet également de réduire le volume de l'herbe coupée dans le bac de ramassage.



### Tondeuses à Batterie

Gi 40 P  
Gi 44 P/Gi 44 T  
Gi 48P/Gi 48T

Disponibles en page 8 à 10

#### GH 44 PK

#### G 44 PK COMFORT PLUS

Référence	661 090 71 E5	661 090 52E5
Moteur	EMAK K605 OHV	
Cylindrée	139 cm <sup>3</sup>	
Avancement	Poussée	
Démarrage	Manuel	
Starter	Automatique	Manuel
Type de carter	Acier	
Largeur de coupe	41 cm	
Hauteur de coupe	28 - 75 mm	
Réglage des hauteurs de coupe	Indépendant sur chaque roue	
Capacité du bac	60 L	70 L
Type de bac	Rigide	Hard-Top
Coupe et éjection 2, 3 ou 4 en 1	2 en 1	
Lame mixte	De série	
Surface recommandée	800 à 1000 m <sup>2</sup>	
Poids	25,4 kg	24 kg
Garantie	5 ans machine (pour un usage domestique, hors moteur Briggs & Stratton - voir conditions détaillées page 99), 12 ans disponibilité des pièces détachées	

Réglage des hauteurs de coupe indépendant



## LES INDISPENSABLES POUR VOTRE GAZON



**Raclette de nettoyage**  
réalisée en polypropylène haute résistance pour l'entretien efficace et durable des tondeuses

Référence

1 816 895



**Balai à gazon polypropylène**  
Léger, maniable et solide.  
Structure monobloc à dents plates.

Référence

1 815 104

# TONDEUSES

## MOYENNES SURFACES

Les tondeuses de la série G 48 d'une **largeur de travail de 46 cm**, permettent de tondre des surfaces jusqu'à 1800 m<sup>2</sup>.

Les tondeuses de la gamme "**COMFORT PLUS**" sont dotées d'un guidon "Soft Grip" pour **une meilleure prise en main**. La tonte est facilitée grâce à la traction mécanique qui permet de travailler sur tous types de terrain sans effort.

Les tondeuses de la gamme "**ALLROAD PLUS 4**" se distinguent par leur **système de coupe 4 en 1** : ramassage, éjection arrière, éjection latérale et mulching (lame et obturateur de série sur tous les modèles de cette gamme).

La **polyvalence du système de coupe** permet d'adapter la tonte aux besoins de votre gazon. Les roues arrière de grandes dimensions offrent **une grande fluidité sur tous types de terrain**, même irréguliers. Les commandes principales sont centralisées sur le tableau de bord. **Le bac de ramassage "Hard-Top"** de série sur les deux gammes possèdent un témoin de bac plein.

La série "**H**" bénéficie du **savoir-faire** et de **l'expérience Oleo-Mac**. Simple à utiliser et efficace, la gamme "H" offre un excellent compromis entre la qualité et le prix.



	GH 48 TK	G 48 TK COMFORT PLUS AUTOCHOKE	GV 48 TK ALLROAD PLUS 4	G 48 TBR ALLROAD PLUS 4
Référence	661 192 27 E5	661 192 07 E5	661 192 13 E5	661 191 88 E5
Moteur	EMAK K 605 OHV	EMAK K 605 AC OHV	EMAK K 655 OHV	BRIGGS & STRATTON 575 EX OHV
Cylindrée	139 cm <sup>3</sup>		166 cm <sup>3</sup>	140 cm <sup>3</sup>
Avancement	Tractée			
Vitesse d'avancement	3,5 km/h		3,6 km/h	
Démarrage	Manuel			
Starter	Automatique		Manuel	Automatique
Type de carter	Acier			
Largeur de coupe	46 cm			
Hauteur de coupe	28 - 75 mm			
Réglage des hauteurs de coupe	Centralisé 4 positions		Centralisé 5 positions	
Capacité du bac	60 L	70 L	60 L	70 L
Type de bac	Rigide	Hard-Top		
Obturateur mulching	En option	De série		
Coupe et éjection 2, 3 ou 4 en 1	3 en 1		4 en 1	
Lame mixte	De série			
Grandes roues arrière	-		De série	
Surface recommandée	1400 à 1800 m <sup>2</sup>			
Poids	36 kg	31 kg	30,2 kg	33,2 kg
Garantie	5 ans machine (pour un usage domestique, hors moteur Briggs & Stratton - voir conditions détaillées page 99 ), 12 ans disponibilité des pièces détachées			



Pare-choc avant avec poignée de transport

G 48 TBR ALLROAD PLUS 4  
G 48 TKE ALLROAD PLUS 4  
MAX 48 TK ALLROAD ALUMINIUM

Les tondeuses **G 48 TKE COMFORT PLUS** et **G 48 TKE ALLROAD PLUS 4** sont dotées d'un moteur EMAK K 655i OHV, qui combine les performances du moteur thermique et de **la mise en route facile grâce au démarrage électrique sur batterie Lithium-Ion**. Quand la batterie est vide, **il suffit d'une dizaine de minutes pour la recharger suffisamment pour faire 10 démarrages**. Le chargement de la batterie sur son support s'effectue très facilement. Il vous suffit, ensuite, de l'insérer sur le moteur et de démarrer.

La tondeuse **MAX 48 TK ALLROAD ALUMINIUM** est dotée d'un **carter en aluminium qui lui assure une grande résistance aux chocs et à la corrosion**. De plus, la forme aérodynamique de son carter garantit une coupe optimale et un parfait remplissage du bac.



	<b>G 48 TKE COMFORT PLUS</b>	<b>G 48 TKE ALLROAD PLUS 4</b>	<b>MAX 48 TK ALLROAD ALUMINIUM</b>
Référence	661 192 22E5	661 192 24E5	660 991 03E5
Moteur	EMAK K 655i OHV		EMAK K 655 OHV
Cylindrée	166 cm <sup>3</sup>		
Avancement	Tractée		
Vitesse d'avancement	3,5 km/h	3,6 km/h	
Démarrage	Electrique		Manuel
Starter	Automatique		Manuel
Type de carter	Acier		Aluminium
Largeur de coupe	46 cm		
Hauteur de coupe	28 - 75 mm		25 - 65 mm
Réglage des hauteurs de coupe	Centralisé 4 positions	Centralisé 5 positions	
Capacité du bac	70 L		80 L
Type de bac	Hard-Top		
Obturbateur mulching	En option	De série	
Coupe et éjection 2, 3 ou 4 en 1	3 en 1	4 en 1	3 en 1
Lame mixte	De série		
Grandes roues arrière	-		De série
Surface recommandée	1400 à 1800 m <sup>2</sup>		2000 à 2400 m <sup>2</sup>
Poids	31,5 kg	36 kg	43,7 kg
Garantie	5 ans machine (pour un usage domestique, hors moteur Briggs & Stratton - voir conditions détaillées page 99), 12 ans disponibilité des pièces détachées		

**Démarrage électrique sur batterie rechargeable**



G 48 TKE COMFORT PLUS  
G 48 TKE ALLROAD PLUS 4

# TONDEUSES

## GRANDES SURFACES

Les tondeuses de la série G 53, d'une **largeur de travail de 51 cm**, permettent de tondre des surfaces jusqu'à 2000 m<sup>2</sup>.

La tondeuse **GH 53 TK** vous garantit d'excellentes performances au meilleur prix.

Les tondeuses "**ALLROAD PLUS 4**" se distinguent par leur **système de coupe 4 en 1 : ramassage, éjection arrière, éjection latérale et mulching** (lame et obturateur de série sur tous les modèles de cette gamme).

La polyvalence du système de coupe permet d'adapter la tonte aux besoins de votre gazon.

Les roues arrière de grandes dimensions offrent une grande fluidité sur tous types de terrain, même irréguliers.

Les **commandes principales sont centralisées sur un tableau de bord** et donc à portée de main.



	GH 53 TK	G 53 TK COMFORT PLUS	GV 53 TK ALLROAD PLUS 4	G 53 TKE COMFORT PLUS
Référence	660 791 65E5	660 791 33E5	660 791 23E5	660 791 57E5
Moteur	EMAK K 655 OHV		EMAK K 805 OHV	EMAK K 655i OHV
Cylindrée	166 cm <sup>3</sup>		196 cm <sup>3</sup>	166 cm <sup>3</sup>
Avancement	Tractée			
Vitesse d'avancement	3,5 km/h		3,6 km/h	3,5 km/h
Démarrage	Manuel			Electrique
Starter	Automatique		Manuel	Automatique
Type de carter	Acier			
Largeur de coupe	51 cm			
Hauteur de coupe	28 - 75 mm			
Réglage des hauteurs de coupe	Centralisé 4 positions		Centralisé 5 positions	Centralisé 4 positions
Capacité du bac	60 L	70 L	60 L	70 L
Type de bac	Rigide		Hard-Top	
Obturateur mulching	En option		De série	En option
Coupe et éjection 2, 3 ou 4 en 1	3 en 1		4 en 1	3 en 1
Lame mixte	De série			
Grandes roues arrière	-		De série	-
Surface recommandée	1600 à 2000 m <sup>2</sup>			
Poids	37,4 kg	34,5 kg	36 kg	32,9 kg
Garantie	5 ans machine (pour un usage domestique, hors moteur Briggs & Stratton - voir conditions détaillées page 99 ), 12 ans disponibilité des pièces détachées			



À l'égal du modèle **G 48 TKE ALLROAD PLUS 4**, la tondeuse **G 53 TKE ALLROAD PLUS 4** possède un moteur EMAK 655i OHV avec **démarrage électrique sur batterie Lithium-Ion** pour une mise en route facilitée.

La tondeuse **G 53 VK ALLROAD PLUS 4** est dotée d'un **moteur Emak équipé d'un variateur** ce qui vous permet de moduler l'avancement de votre tondeuse entre 2,5 et 4,5 km/h.

Les tondeuses "**MAX**" possèdent un **carter en aluminium** qui leur assure une grande **résistance aux chocs et à la corrosion**. Il s'agit de modèles avec un **système de coupe 3 en 1** équipé d'un **obturateur mulching de série**.



	<b>G 53 TBX ALLROAD PLUS 4</b>	<b>G 53 TKE ALLROAD PLUS 4</b>	<b>G 53 VK ALLROAD PLUS 4</b>	<b>MAX 53 TK ALLROAD ALUMINIUM</b>
Référence	660 791 01E5	660 791 64E5	660 791 29E5	660 691 06E5
Moteur	BRIGGS & STRATTON 625 EXi OHV	EMAK K 655i OHV	EMAK K 805 OHV	
Cylindrée	150 cm <sup>3</sup>	166 cm <sup>3</sup>	196 cm <sup>3</sup>	
Avancement	Tractée		Tractée variateur	Tractée
Vitesse d'avancement	3,6 km/h		2,5 à 4,5 km/h	3,6 km/h
Démarrage	Manuel	Electrique	Manuel	
Starter	Automatique		Manuel	
Type de carter	Acier			Aluminium
Largeur de coupe	51 cm			
Hauteur de coupe	28 - 75 mm			25 - 65 mm
Réglage des hauteurs de coupe	Centralisé 5 positions			
Capacité du bac	70 L			80 L
Type de bac	Hard-Top			
Obturateur mulching	De série			
Coupe et éjection 2, 3 ou 4 en 1	4 en 1			3 en 1
Lame mixte	De série			
Grandes roues arrière	De série	-	De série	
Surface recommandée	1600 à 2000 m <sup>2</sup>			2000 à 2400 m <sup>2</sup>
Poids	34,4 kg	37 kg	39,7 kg	44,8 kg
Garantie	5 ans machine (pour un usage domestique, hors moteur Briggs & Stratton - voir conditions détaillées page 99 ), 12 ans disponibilité des pièces détachées			

# TONDEUSES

## PROFESSIONNELLES

Tondeuses conçues pour un **usage professionnel intensif**. Elles sont caractérisées par une **extrême robustesse avec un carter moulé en aluminium**, des **roues en aluminium** de grandes dimensions (20,8 cm à l'avant - 23,5 cm à l'arrière) une **transmission en aluminium**, un guidon renforcé et un pare-chocs tubulaire. Elles facilitent le travail de l'utilisateur grâce à un **système de coupe professionnel** qui se règle sur 5 positions de 3 à 7 cm (9 positions de 2 à 7,5 cm sur le modèle LUX 55 HXF) mais aussi grâce à une grande capacité de ramassage avec le bac de 80 litres, le témoin de bac plein, la poignée intégrée et le guidon repliable sans outil.



### MAX 53 TK ALU PRO

### MAX 53 VBD ALU PRO

### LUX 55 HXF PRO

Référence	660 691 51E5	660 691 61E5	820 399 2E5
Moteur	EMAK K 805 OHV	BRIGGS & STRATTON 750 EX DOV	HONDA GXV 160 OHV
Cylindrée	196 cm <sup>3</sup>	161 cm <sup>3</sup>	163 cm <sup>3</sup>
Avancement	Tractée	Tractée variateur	Tractée variateur. Boîte de vitesse
Vitesse d'avancement	3,4 km/h	2,5 à 4,5 km/h	2,8 - 3,9 - 4,9 km/h
Démarrage		Manuel	
Starter	Manuel	Automatique	Manuel
Type de carter	Aluminium		
Largeur de coupe	51 cm		53 cm
Hauteur de coupe	30 - 70 mm		20 - 75 mm
Réglage des hauteurs de coupe	Centralisé 5 positions		Centralisé 9 positions
Capacité du bac	80 L		
Type de bac	Hard-Top		Souple
Obturbateur mulching	De série		
Coupe et éjection 2, 3 ou 4 en 1	3 en 1		
Lame mixte	De série		
Grandes roues arrière	Aluminium		
Surface recommandée	2300 à 2600 m <sup>2</sup>		
Poids	47,8 kg	47,3 kg	57 kg
Garantie	5 ans machine (pour un usage domestique, hors moteur Briggs & Stratton - voir conditions détaillées page 99 ), 12 ans disponibilité des pièces détachées		

## ÉQUIPEMENTS TONDEUSES



Référence	Désignation
1 826 420	Kit mulching pour série G 53 (Obturbateur + Lame)
1 826 440	Obturbateur G 48 non compatible avec ancienne G47
1 826 442	Obturbateur G 53
1 826 410	Kit mulching pour série MAX 48 (Obturbateur + Lame + Ventilateur)
1 826 400	Kit mulching pour série MAX 53 (Obturbateur + Lame + Ventilateur)
1 826 430	Obturbateur pour MAX 48
703 720 90	Obturbateur pour MAX 53
704 108 94	Kit mulching série LUX (Obturbateur + Lame double + Moyeux)

## SCARIFICATEURS

Les scarificateurs vous permettent **d'éliminer la mousse et les herbes mortes de votre pelouse.**

Votre terrain est ainsi aéré et bénéficie d'un apport plus conséquent en humidité et en substances nutritives nécessaires à son développement.

Le **SCA 38 E** et **SCA 38 R** conçus pour un usage occasionnel permettent un travail en profondeur de 0 à 50 mm et en largeur de 38 cm.

Un levier présent sur le guidon permet de régler facilement et précisément la profondeur de travail des couteaux. **Le transport et le remisage de ces scarificateurs sont optimisés grâce aux guidons entièrement repliables.**

La largeur de travail de 50 cm associée aux 28 couteaux oscillants font du **SCA 50 H** un scarificateur **particulièrement adapté pour les jardiniers exigeants et les professionnels.** Les roues en acier montées sur roulement assurent la longévité de la machine.

Le **réglage de hauteur est doté d'un système de mémoire** permettant de repositionner rapidement la machine à la hauteur souhaitée.



	SCA 38 E	SCA 38 R	SCA 50 H
Référence	1 800 749	1 800 792	1 800 796
Moteur	Electrique / 240 V	RATO R180	HONDA GP 160
Puissance	1800 W	3,5 kW / 4,7 ch	3,6 kW / 5 ch
Cylindrée	-	179 cm <sup>3</sup>	163 cm <sup>3</sup>
Largeur de travail	38 cm		50 cm
Couteaux	15 - fixes		28 - oscillants
Bac ramassage	40 L	40 L (en option)	-
Surface recommandée	jusqu'à 800 m <sup>2</sup>	jusqu'à 1 500 m <sup>2</sup>	jusqu'à 5 000 m <sup>2</sup>
Poids	29 kg	35 kg	65 kg
Garantie	2 ans machine, 12 ans disponibilité des pièces détachées		

## ÉQUIPEMENT SCARIFICATEURS



Référence	Désignation
1 800 794	Bac de ramassage 40 litres pour scarificateur SCA 38 E - SCA 38 R



Pour tous les budgets, des petites surfaces compactes aux grandes étendues, Oleo-Mac vous propose une très large gamme de tondeuses autoportées polyvalentes et confortables. **Ejection arrière, latérale, ramassage ou mulching, choisissez le modèle adapté à vos besoins.**

Les tondeuses autoportées Oleo-Mac sont robustes et **extrêmement maniables** grâce à leur rayon de braquage réduit. Elles contournent aisément plantes et arbustes pour une finition parfaite.

De 72 cm à 121 cm, la largeur de coupe influe essentiellement sur **la rapidité de travail.**

La qualité de tonte et le ramassage de l'herbe quant à eux dépendent de la forme de la lame et de son affûtage. La lame mulching avec un profil en V permet le broyage de l'herbe. Les ailettes sur la lame redresse l'herbe pour faciliter la coupe et l'évacuation vers le bac de ramassage.

Equipée d'accessoires, votre tondeuse autoportée devient le compagnon du jardinier tout au long des saisons. Elle peut être équipée d'une remorque ou d'un rouleau; et en hiver d'une lame et de chaînes à neige (pour plus de détails consultez la page 64).



**LA REMORQUE,**  
complément idéal de vos  
travaux au jardin pour  
transporter des charges.



**LA LAME À NEIGE,**  
pour déneiger les allées et  
accès piétons.



**LA CHAÎNE À NEIGE,**  
pour une adhérence et une  
traction optimale de vos  
machines dans la neige.



## RIDER

**Idéales pour tondre dans les espaces étroits, ces modèles sont compacts et maniables.**

Les deux modèles sont équipés d'un **moteur avec un système anti-vibrations**, d'une **transmission hydrostatique**, d'un réglage de la hauteur de coupe avec une échelle graduée et du système "Deck-wash" qui permet de brancher directement le tuyau d'arrosage sur le plateau de coupe et ainsi simplifier le nettoyage du plateau après la tonte.

Ils sont dotés d'un **embrayage électromagnétique** des lames pour une mise en route de la coupe sans à-coups.

**Equipé d'un plateau de coupe 4 en 1**, le **Mistral 13H** passe facilement du ramassage au mulching et de l'éjection latérale à l'éjection arrière (déflecteur).



	MISTRAL / 12,5 KH	MISTRAL / 13H
Référence	681 490 24	681 490 14
Moteur	EMAK K1250 AVD	BRIGGS&STRATTON 3130 AVS
Puissance	12,5 ch	13 ch
Cylindrée	414 cm <sup>3</sup>	344 cm <sup>3</sup>
Largeur de coupe	72 cm	
Transmission	Hydrostatique	
Embrayage électromagnétique	De série	
Contenance du bac	180 L	
Attelage remorque	En option	De série
Déflecteur arrière	En option	
Obturateur mulching	En option	De série
Raccord nettoyage	De série	
Chargeur de batterie	De série	
Dimensions roues (Avant / Arrière)	11"x4,00-4"/15"x6,00-6"	15"x5-6"/18"x8,5-8"
Dimensions hors tout (L x l x h)	198 x 73 x 110 cm	
Surface recommandée	Jusqu'à 4 000 m <sup>2</sup>	Jusqu'à 5 000 m <sup>2</sup>
Poids	192 kg	
Garantie	5 ans machine, 12 ans disponibilité des pièces détachées	

Boule de volant en option sur modèle 13H



Remisage vertical



# TONDEUSES AUTOPORTÉES

## ÉJECTION LATÉRALE

Les autoportées à éjection latérale de la série **OM 98** et **OM 108** sont compactes et idéales pour les petits budgets.

Les commandes sont faciles d'accès sur le tableau de bord. La transmission hydrostatique assure une marche linéaire et permet un réglage progressif de la vitesse par une commande à double pédale.

**Le système de coupe 2 en 1 (éjection latérale ou mulching)** offre 7 hauteurs de coupe et **l'embrayage électromagnétique des lames** permet une mise en route de la coupe sans à-coups.

Les moteurs Emak garantissent des performances optimales.

Le modèle **OM 98 L / 12,5 KM** avec sa **transmission mécanique** offre un excellent compromis qualité/prix.



	OM 98 L / 12,5 KM	OM 98 L / 14,5 KH	OM 108 L / 16 K
Référence	680 590 56B	680 590 50B	680 590 69B
Moteur	EMAK K1250 AVD	EMAK K1450 AVD	EMAK K1600 AVD
Puissance	12,5 ch	14,5 ch	16 ch
Cylindrée	414 cm <sup>3</sup>	432 cm <sup>3</sup>	452 cm <sup>3</sup>
Largeur de coupe	98 cm		107 cm
Transmission	Mécanique	Hydrostatique	
Embrayage électromagnétique	De série		
Attelage remorque	En option		
Obturbateur mulching	De série		
Raccord nettoyage			
Chargeur de batterie			
Dimensions roues (Avant / Arrière)	15"x5-6"/18"x8,5-8"		
Dimensions hors tout (L x l x h)	164,7 x 119 x 106,8 cm	172 x 119 x 110 cm	
Surface recommandée	Jusqu'à 5 000 m <sup>2</sup>		Jusqu'à 6 000 m <sup>2</sup>
Poids	169 kg	160 kg	171 kg
Garantie	2 ans machine, 12 ans disponibilité des pièces détachées		

## ÉJECTION ARRIÈRE

L'autoportée **OM 84** est **compacte et facile d'utilisation** grâce aux commandes accessibles sur le tableau de bord. Particulièrement adaptée aux surfaces moyennes (jusqu'à 4000 m<sup>2</sup>), elle est très maniable grâce à son **faible encombrement**.

Le modèle **OM 84 / 12,5 KM** propose un parfait équilibre **qualité / prix** grâce à sa transmission mécanique.

L'autoportée **OM 93 / 16 KH** se distingue par sa polyvalence grâce à son **système de coupe 3 en 1** (ramassage, éjection arrière et mulching).



	OM 84 / 12,5 KM	OM 84 / 14,5 KH	OM 93 / 16K
Référence	680 590 58B	680 590 52B	681 790 01
Moteur	EMAK K1250 AVD	EMAK K1450 AVD	EMAK K1600 AVD
Puissance	12,5 ch	14,5 ch	16 ch
Cylindrée	414 cm <sup>3</sup>	432 cm <sup>3</sup>	452 cm <sup>3</sup>
Largeur de coupe	83 cm		91 cm
Transmission	Mécanique	Hydrostatique	
Embrayage électromagnétique			De série
Contenance du bac	200 L	240 L	290 L
Attelage remorque	En option		De série
Déфлекteur arrière			En option
Obturbateur mulching			De série
Raccord nettoyage			
Chargeur de batterie			
Dimensions roues (Avant / Arrière)	15"x5-6"/18"x8,5-8"		
Dimensions hors tout (L x l x h)	234 x 90 x 109 cm		249/180 x 96 x 112 cm (Longueur avec/sans bac)
Surface recommandée	Jusqu'à 4 000 m <sup>2</sup>		Jusqu'à 5 000 m <sup>2</sup>
Poids	170 kg	180 kg	207 kg
Garantie	2 ans machine, 12 ans disponibilité des pièces détachées		

# TONDEUSES AUTOPORTÉES

## ÉJECTION ARRIÈRE

Les autoportées série **OM 103** et **OM 123** sont conçues pour des **grandes surfaces de 7000 à 9000 m<sup>2</sup>** grâce à leur largeur de coupe de 101 et 121 cm de coupe. Elles sont polyvalentes avec leur système de coupe 3 en 1.

Le modèle **OM 123 / 22V** est équipé d'un **afficheur digital** fournissant des **informations utiles** : niveau de charge batterie, niveau de carburant, actionnement des lames ou ouverture du bac.



	OM 103 / 16K	OM 123 / 22V
Référence	681 790 03	681 790 06
Moteur	EMAK K1600 AVD	BRIGGS&STRATTON Intek 7220 V-Twin
Puissance	16 ch	22 ch
Cylindrée	452 cm <sup>3</sup>	656 cm <sup>3</sup>
Largeur de coupe	101 cm	121 cm
Transmission	Hydrostatique	
Embrayage électromagnétique	De série	
Contenance du bac	290 L	320 L
Compteur horaire	-	De série
Affichage digital		
Attelage remorque	De série	
Défecteur arrière	En option	
Obturateur mulching		
Raccord nettoyage	De série	
Chargeur de batterie		
Dimensions roues (Avant / Arrière)	15"x6-6"/18"x8,5-8"	
Dimensions hors tout (L x l x h)	249/180 x 105 x 114 cm (Longueur avec/sans bac)	242/178 x 126 x 114 cm (Longueur avec/sans bac)
Surface recommandée	Jusqu'à 7 000 m <sup>2</sup>	Jusqu'à 9 000 m <sup>2</sup>
Poids	222 kg	236 kg
Garantie	2 ans machine, 12 ans disponibilité des pièces détachées	

## ÉJECTION ARRIÈRE ULTRA

Robustes, fiables, elles disposent d'une transmission hydrostatique au pied à double pédale qui garantit **un avancement homogène et constant en toute situation**. Leur système de coupe est 3 en 1 (ramassage, éjection arrière et mulching en option). Le réglage de la hauteur de coupe s'effectue par un levier à portée de main, avec une échelle graduée, qui permet de visualiser immédiatement le niveau de la hauteur de coupe souhaitée (sur 6 positions modèle 92, sur 7 positions modèle 106).

Pour plus de confort, **le siège est réglable** et **la zone de conduite spacieuse**. Le système "Fast Attach" permet de monter ou démonter très rapidement le plateau de coupe alors que l'attache remorque de série permet d'utiliser des accessoires comme le rouleau à gazon.

Sur le modèle 106, le système "**Change Over**" permet de passer du mulching à l'éjection arrière et inversement à l'aide d'un levier à portée de main. Cette manœuvre s'effectue sans descendre de la tondeuse et sans outil.



	OM 92 S / 16 KH	OM 106 / 16 KH
Référence	681 290 83	681 290 91
Moteur	EMAK K1600 AVD	
Puissance	16 ch	
Cylindrée	452 cm <sup>3</sup>	
Largeur de coupe	92 cm	102 cm
Transmission	Hydrostatique	
Embrayage électromagnétique	De série	
Contenance du bac	300 L	320 L
Compteur horaire	De série	
Attelage remorque	De série	
Défecteur arrière	En option	
Obturbateur mulching	En option	-
Change-Over	-	De série
Raccord nettoyage	De série	
Chargeur de batterie	En option	
Dimensions roues (Avant / Arrière)	15"x6.00-6"/18" x8,50-8"	16"x6.50-8"/20"x10-8"
Dimensions hors tout (L x l x h)	248 x 95 x 112 cm	242 x 106 x 116 cm
Surface recommandée	Jusqu'à 5 000 m <sup>2</sup>	Jusqu'à 7 000 m <sup>2</sup>
Poids	255 kg	271 kg
Garantie	2 ans machine, 12 ans disponibilité des pièces détachées	



OM 106 / 16 KH

# TONDEUSES AUTOPORTÉES

## ÉJECTION ARRIÈRE ULTRA

La nouvelle gamme d'autoportées **106 EXCLUSIVE** dispose d'un nouveau design offrant une meilleure ergonomie à l'opérateur. Le marche pied a été modifié afin de procurer une **position des pieds plus confortable**. Le nouveau capot, plus compact, **améliore la visibilité** sur les roues avant et donc sur la zone de travail. La nouvelle conception du bac de ramassage **permet d'éviter les chocs** sur la partie basse lors des manoeuvres. La nouvelle disposition du tableau de bord offre des **finitions soignées**.

**Nouveau!**



**Nouveau!**

Bac de ramassage



**Nouveau!**

Tableau de bord



### OM 106 / 16 KH - EXCLUSIVE | OM 106 / 24 KH - EXCLUSIVE

Référence	681 292 04	681 292 06
Moteur	EMAK K1600 AVD	EMAK K2400 AVD V-Twin - Bicylindre
Puissance	17 ch	24 ch
Cylindrée	453 cm <sup>3</sup>	708 cm <sup>3</sup>
Largeur de coupe	102 cm	
Transmission	Hydrostatique	
Embrayage électromagnétique	De série	
Contenance du bac	321 L	323 L
Compteur horaire	De série	
Attelage remorque	De série	
Déflecteur arrière	En option	
Obturbateur mulching	En option	
Change-Over	De série	
Raccord nettoyage	De série	
Chargeur de batterie	En option	
Dimensions roues (Avant / Arrière)	16"x6.50-8"/20"x10-8"	
Dimensions hors tout (L x l x h)	195 x 120 x 130 cm	
Surface recommandée	Jusqu'à 7 000 m <sup>2</sup>	
Poids	271 kg	
Garantie	2 ans machine, 12 ans disponibilité des pièces détachées	



	OM 106 / 24 KH	OM 106 / 24 KH 4X4	OM 106 / 24 KH High Dump
Référence	681 290 93	681 290 98	681 290 97
Moteur	EMAK K2400 AVD V-Twin - Bicylindre		
Puissance	24 ch		
Cylindrée	708 cm <sup>3</sup>		
Largeur de coupe	102 cm		
Transmission	Hydrostatique		
Embrayage électromagnétique	De série		
Contenance du bac	322 L	380 L	400 L
Compteur horaire	De série		
Attelage remorque	De série		
Déflecteur arrière	En option		-
Obturbateur mulching	-	En option	-
Change-Over	De série	-	De série
Raccord nettoyage	De série		
Chargeur de batterie	En option		
Dimensions roues (Avant / Arrière)	16"x6.50-8"/20"x10-8"		
4 roues motrices	-	De série	-
Dimensions hors tout (L x l x h)	242 x 106 x 116 cm	256 x 106 x 126 cm	248 x 106 x 145 cm
Bennage en hauteur	-		De série
Surface recommandée	Jusqu'à 7 000 m <sup>2</sup>		Jusqu'à 9 000 m <sup>2</sup>
Poids	271 kg	300 kg	400 kg
Garantie	2 ans machine, 12 ans disponibilité des pièces détachées		

# ÉQUIPEMENTS POUR TONDEUSES AUTOPORTÉES

Référence	Désignation	OM72C / 12.5H-13H	OM 124J / 124S - alu - (=>2015)	KROSSER 92 / 105	KROSSER PLUS 92 / 105	OM 105J	OM 106 (=2014)	OM 92 / 13H-16H-16KH	OM 106 (2015 => )	OM 106 4X4 (à partir de 2015)	OM 107L / 16KH - 17,5 - 24KH	OM 124 - acier - (à partir de 2015)	OM 124 - alu - (à partir de 2015)	OM 106 J / S 24H 4X4 (=2014	OM 84 -14,5KH / 12,5KM	OM 98 L / 14,5KH - 12,5KM	OM 108L / 18,5H - 16K	OM 93 / 16K et 16,5H	OM 103 / 16K	OM 103 / 22V	OM 123 / 22V	OM 95 / 16KH et 16H	OM 105 / 16KH et 17,5H et 20H	OM 125 / 23H	RIDER MISTRAL 12,5KH	RIDER MISTRAL 13H		
		<b>DÉFLECTEURS ARRIÈRE ET LATERAL</b>																										
1 806 416	Déflecteur arrière D6		•			•	•	•	•	•		•	•	•														
1 806 212	Déflecteur arrière																	•	•									
1 806 228	Déflecteur arrière																			•	•							
1 806 011	Déflecteur arrière				•																							
1 826 422	Déflecteur arrière																									•	•	
1 826 463	Déflecteur arrière														•													
680 500 11	Déflecteur arrière																						•	•	•			
1 826 424	Déflecteur latéral																										•	
<b>OBTURATEURS MULCHING</b>																												
681 320 62	Obturbateur mulching																										•	
1 826 427	Obturbateur mulching																										•	
1 806 237	Obturbateur mulching	•																										
1 806 240	Obturbateur mulching																			•								
1 806 242	Obturbateur mulching																				•							
1 806 245	Obturbateur mulching																					•						
1 806 452	Obturbateur mulching					1	•							•														
1 806 454	Obturbateur mulching							•																				
1 805 810	Obturbateur mulching			•	•																							
1 826 478	Obturbateur mulching									•																		
1 806 457	Obturbateur mulching	•																										
1 826 474	Obturbateur mulching											•																
1 826 476	Obturbateur mulching												•															
1 826 462	Obturbateur mulching													•														
1 826 460	Obturbateur mulching														•													
1 826 461	Obturbateur mulching															•												
1 806 239	Obturbateur mulching																•											
1 826 480	Obturbateur mulching																						•					
1 826 482	Obturbateur mulching																								•			
1 826 470	Obturbateur mulching											•																
1 826 472	Obt. mulch. +2 lames 70742138											•																
70 742 138	Lame mulching											•																
<b>LAMES NEIGE ET EQUIPEMENTS NEIGE</b>																												
1 806 524	Lame à neige 120 cm et racloir caoutchouc inclus	•				•	•		•	•		•	•	•														
1 806 540	Lame neige 120 cm orientable depuis poste de conduite							•	•	•		•	•															
1 806 532	Fixation lame neige 1806524	•				•	•							•	•													
1 806 541	Fixation lame neige 1806524									•	•			•	•													
1 806 539	Fixation lame neige 1806540								•	•				•	•													
1 806 542	Fixation lame neige 1806540							•						•														
1 806 535	Fixation lame neige 4x4																											
1 806 526	Racloir lame 110 cm					•	•																					
707 384 94	Racloir en caoutchouc 120 cm pour lame à neige référence 1806524					•	•			•				•														
1888728	Chaîne à neige 18x8.50-8"							•				•			•	•	•	•	•	•	•							
1888730	Chaîne à neige Crois.20x10.00-8						•		•	•		•	•										•	•				

- 1 à partir du numéro de série 16390 . Numéro de série antérieur à 16390 plus disponible.
- Nécessite adaptateur 1806532
- Nécessite adaptateur 1806542
- Nécessite adaptateur 1806541
- Nécessite adaptateur 1806535
- Nécessite adaptateur 1806539



# ÉQUIPEMENTS POUR TONDEUSES AUTOPORTÉES

Référence	Désignation	OM72C / 12,5H-13H	OM 124J / 124 S - alu - (=2015)	KROSSER 92 / 105	KROSSER PLUS 92 / 105	OM 105J	OM 106 (=2014)	OM 92 / 13H-16H-16KH	OM 106 (2015 =>)	OM 106 4X4 (à partir de 2015)	OM 107L / 16KH - 17,5 - 24KH	OM 124 - acier - (à partir de 2015)	OM 124 - alu - (à partir de 2015)	OM 106 J / S 24H 4X4 (=2014)	OM 84 - 14,5KH / 12,5 KM	OM 98 L / 14,5KH - 12,5KM	OM 108L / 18,5H - 16K	OM 93 / 16K et 16,5H	OM 103 / 16K	OM 103 / 22V	OM 123 / 22V	OM 95 / 16KH et 16H	OM 105 / 16KH et 17,5H et 20H	OM 125 / 23H	RIDER MISTRAL 12,5KH	RIDER MISTRAL 13H		
<b>ATTELAGES REMORQUE</b>																												
1 826 426	Attelage remorque																											
1 826 464	Attelage remorque																											
1 826 465	Attelage remorque																											
680 500 25	Attelage remorque																											
1 806 202	Attelage remorque																											
<b>EQUIPEMENTS TRACTÉS</b>																												
<b>POLY DUMP</b> Remorque 1 854 300	Version brouette / Version traînée. Charge utile 220 kg. Benne polypropylène.	•	•	•	•	•	•	•	•	•	•	•	•	•	•	•	•	•	•	•	•	•	•	•	•	•	•	•
<b>4048 HYB</b> Remorque 1 806 660	Remorque basculante. Charge 500 kg. Volume 350 L. Benne plastique. Roues 40 cm.	•	•	•	•	•	•	•	•	•	•	•	•	•	•	•	•	•	•	•	•	•	•	•	•	•	•	•
<b>42 TSC</b> Balai 1 806 610	Largeur 106 cm. Sac en toile. Hauteur réglable.	•	•	•	•	•	•	•	•	•	•	•	•	•	•	•	•	•	•	•	•	•	•	•	•	•	•	•
<b>48 T</b> Rouleau 1 806 630	Ø 60 cm x l 121 cm. Poids à vide 75 kg. Chargé 380 kg.	•	•	•	•	•	•	•	•	•	•	•	•	•	•	•	•	•	•	•	•	•	•	•	•	•	•	•
<b>EQUIPEMENTS DIVERS</b>																												
1 806 534	Masse arrière 45 kg (5 x 7 kg + support 10 kg)	•				•	•							•														
1 806 546	Masse arrière 45 kg (5 x 7 kg + support 10 kg)							•																				
1 806 547	Masse arrière 45 kg (5 x 7 kg + support 10 kg)								•			•	•															
1 806 544	Double plateau AR de transport					•	•	•	•	•	•	•	•	•														
680 500 14	Vérin électrique vidage du bac																						•	•	•			
1 826 484	Pare-chocs avant																						•	•	•			
681 306 00	Boule volant Mistral																											•



**POLY DUMP**  
Remorque.  
(Non homologuée voie publique).



**4048 HYB**  
Remorque basculante et orientable sur 100°.  
(Non homologuée voie publique).



**42 TSC**  
Balai brosse de ramassage de déchets.



**48 T**  
Rouleau à gazon professionnel.



Attelage autoportée.



Attelage sur autoportée ou boule (quad).



Attelage multipoints.



Attelage autoportée.

## TONDEUSES DÉBROUSSAILLEUSES AUTOPORTÉES

Sols accidentés, friches épaisses, rien ne leur résiste ! Ces machines sont **extrêmement solides et performantes**.

L'embrayage électromagnétique de la lame, la transmission hydrostatique, la pédale de blocage de différentiel permettent d'**optimiser le travail** sur n'importe quel type de terrain et assurent un **avancement fluide**. Le réglage de la hauteur de coupe s'effectue par un levier à portée de main. L'**arceau de sécurité repliable** (pour faciliter le transport), les pare-chocs (avant et arrière) et les protections latérales garantissent votre sécurité durant le travail, même dans les situations les plus critiques.

Elles sont équipées de phares avant halogène et LED assurant une bonne visibilité même lorsque la luminosité est faible. Le siège covo ergonomique vous assure une conduite confortable.

**TUAREG** : Le plateau de coupe en acier d'une largeur de travail de 92 cm permet d'effectuer de la tonte classique et du débroussaillage ardu. Le régulateur de vitesse Microdrive permet de maintenir une vitesse fixe.

**CHEYENNE** : Les 4 roues motrices, le siège avec accoudoir ainsi que le volant réglable en hauteur associé au régulateur de vitesses électronique permettent un travail confortable et efficace quelles que soient les conditions. Trois modèles de plateau (92 cm, 110 cm, 132 cm) sont disponibles en fonction des travaux à réaliser.



	TUAREG 92 EVO - K	TUAREG 92 EVO	TUAREG 92 K 4x4	TUAREG 92 4X4 EVO	CHEYENNE KAWASAKI (sans plateau)
Référence	1 800 206	1 800 207	681 290 34	1 800 205	1 800 186
Moteur	EMAK K 2400 AVD V-Twin Bicylindre	BRIGGS&STRATTON Vanguard Bicylindre	EMAK K 2400 AVD V-Twin Bicylindre	BRIGGS&STRATTON Vanguard Bicylindre	KAWASAKI Bicylindre FS 730 V
Puissance	24 ch	21 ch	24 ch	23 ch	26 ch
Cylindrée	708 cm <sup>3</sup>	627 cm <sup>3</sup>	708 cm <sup>3</sup>	627 cm <sup>3</sup>	726 cm <sup>3</sup>
Transmission	Hydrostatique				
4 roues motrices	-		De série		
Pente maxi.	32% - 18°		36% - 20°		40% - 22°
Blocage de différentiel	De série				
Embrayage électromagnétique des lames					
Régulateur de vitesse					
Largeur de coupe	92 cm				92 - 110 - 132 cm (selon plateau)
Hauteur de coupe	5 à 10 cm				4 à 13,5 cm (selon plateau)
Arceau de sécurité	De série				
Ceinture de sécurité	-				De série
Compteur horaire	De série				
Pare-chocs avant et arrière					
Phares avant					
Protections latérales					
Dimensions hors tout (L x l x h)	231 x 101 x 151 cm				Plateau 92 : 235 x 104 x 174 cm Plateau 110 : 235 x 116 x 174 cm Plateau 132 : 235 x 136 x 174 cm
Surface recommandée	jusqu'à 9000 m <sup>2</sup>				
Poids	317 kg		350 kg		Plateau 92 : 390 kg Plateau 110 : 401 kg Plateau 132 : 419 kg
Garantie	2 ans machine, 12 ans disponibilité des pièces détachées				

# ÉQUIPEMENTS POUR TONDEUSES DÉBROUSSAILLEUSES AUTOPORTÉES

Référence	Désignation	CHEYENNE KAWASAKI	TUAREG 92 K / TUAREG 92 EVO K	TUAREG 92 / TUAREG 92 EVO	TUAREG 92 K 4X4 / TUAREG 92.4 X4 EVO
<b>PLATEAUX DE COUPE CHEYENNE</b>					
1 806 468	Plateau débroussaillage 92 cm : monoaxe - lames fléaux. (en option : lames broyeuses - type "Gator")	•			
1 806 470	Plateau hautes herbes 110 cm - 3 doubles lames	•			
1 806 467	Plateau hautes herbes 132 cm - 3 doubles lames	•			
<b>PLATEAU DE COUPE TUAREG</b>					
707 389 10	Plateau de coupe complet (poulies, palier, lames et bras de levage)		•	•	•
S532080312313	Kit nécessaire pour remplacement du plateau de coupe des machines produites entre 11/2010 et 12/2012 (jusqu'à N° de série SC07092)		•	•	•
1 806 472	Kit nécessaire pour remplacement du plateau de coupe des machines produites avant 11/2010 (jusqu'à N° de série SC05430)		•	•	•
<b>KITS MULCHING ET LAMES GATOR</b>					
1 806 460	Kit mulching V1 jusqu'au n° de série 4376 (anciennes lames 70264452)		•	•	•
1 806 465	Kit mulching V2 à partir du n° de série 4377 à 7902 (sans obturateur)		•	•	•
1 806 466	Kit mulching V3 à partir du n° de série 7903 (sans obturateur)		•	•	•
701 632 70	Jeu de lames broyeuses - type "Gator" pour TUAREG à partir du n° de série 4377 et CHEYENNE 92D	•	•	•	•
<b>REMORQUE</b>					
<b>4048 HYB Remorque</b> 1 806 660	Remorque basculante. Charge 500 kg. Volume 350L. Benne plastique. Roue 40 cm.	•	•	•	•
1 806 522	Attelage remorque Pour TUAREG (toutes versions) + CHEYENNE	•	•	•	•
<b>KITS REFROIDISSEMENT</b>					
1 806 545	Kit de refroidissement de transmission (radiateur - ventilateur - durites). Préconisé pour travaux réguliers et prolongés en forte pente ou en zone géographique très chaude	•			
1 806 548	Kit de refroidissement de transmission (radiateur - ventilateur - durites). Préconisé pour travaux réguliers et prolongés en forte pente ou en zone géographique très chaude				1
<b>EQUIPEMENTS NEIGE</b>					
1 806 524	Lame à neige 120 cm et racloir caoutchouc inclus	•	•	•	•
1 806 531	Adaptateur lame à neige TUAREG EVO 2 et 4 roues motrices		•	•	•
1 806 543	Adaptateur lame neige pour CHEYENNE	•			
1 806 528 ***	Adaptateur de la lame à neige TUAREG 2 roues motrices - Ancien modèle		•	•	
707 384 94	Racloir en caoutchouc 120 cm pour lame à neige référence 1806524		•	•	•
1 806 526 ***	Racloir en caoutchouc 110 cm pour ancienne lame à neige 1806525		•	•	•

1	à partir du numéro de série SC13826
•	Nécessite adaptateur 1806543
•	Nécessite adaptateur 1806531
***	Dans la limite des stocks disponibles



Les motobineuses légères permettent de travailler les **parterres rapprochés**, de **faire les semis** autour de la maison et **entretenir un petit potager**. Elles peuvent être munies d'un kit potager, de roues en fer ou d'un butteur.

Les motobineuses **MH 35 P** et **MH 25 H** sont **légères et compactes**, facilitant ainsi leur utilisation et leur transport.

La motobineuse **MH 155 K** vous permet d'**entretenir vos sols facilement et sans effort**. Son poids de 30 kg en fait une **machine très maniable et légère**, elle est parfaitement adaptée pour les petits potagers ou les interlignes.

La motobineuse **MH 166 R** est parfaitement adaptée à un usage domestique. Son faible poids, ainsi que la **marche arrière** dont elle dispose, en font une **machine confortable et facile à manœuvrer**.



	MH 35 P	MH 25 H	MH 155 K	MH 166 R
Référence	1 820 624	1 820 618	685 690 03E5	1 820 629
Moteur	-	HONDA GX 25	EMAK K 300 H OHV	RATO R80
Puissance	0,8 kW / 1 ch	0,6 kW / 0,8 ch	1,7 kW / 2,3 ch	1,4 kW / 1,9 ch
Cylindrée	35 cm <sup>3</sup>	25 cm <sup>3</sup>	80 cm <sup>3</sup>	78,5 cm <sup>3</sup>
Vitesses	1 AV			1 AV + 1 AR
Nombre de fraises	2+2		3+3	2+2
Largeur de travail	28 cm		22 - 45 cm	50 cm
Guidon	Repliable et démontable sans outil		Réglable en hauteur sur 3 positions	Elliptique, réglable en hauteur et en déport
Pic de terrage	Fixe, non réglable en hauteur			Réglable en hauteur sur 2 positions
Roue de transport	-		De série, escamotable sans outil	
Poids	12 kg		30 kg	39 kg
Garantie	2 ans machine, 12 ans disponibilité des pièces détachées			

## GRANDES LARGEURS

Conçues pour les potagers, jardins ou surfaces de moyennes dimensions, ces motobineuses combinent **maniabilité, puissance et efficacité** élevées. La transmission par chaîne assure une **fiabilité maximale** et le carter de protection renforcé protège contre les chocs. Les commandes ergonomiques sont centralisées à portée de main. Pour un maximum de confort, le guidon est réglable en hauteur et en déport pour ne pas marcher sur le travail effectué (sauf MH 7 DE).

La roue avant de transport est amovible et la marche arrière **simplifie les manœuvres** de travail.

La motobineuse **MH 7 DE** dispose d'un démarrage électrique qui facilite sa mise en route et son moteur de 212 cm<sup>3</sup> offre une grande puissance d'utilisation.



	MH 175 RKS	MH 7 DE	MH 198 RKS
Référence	685 990 03E5	1 820 639	685 890 12E5
Moteur	EMAK K 800 HT	RATO R210	EMAK K 800 H
Puissance	3,3 kW / 4,5 ch	4,2 kW / 5,7 ch	3,3 kW / 4,5 ch
Cylindrée	183 cm <sup>3</sup>	212 cm <sup>3</sup>	183 cm <sup>3</sup>
Vitesses	1 AV + 1 AR		2 AV + 1 AR
Nombre de fraises	3+3		
Largeur de travail	60-82 cm	40-60-80 cm	35-60-85 cm
Disques protège-plantes	De série		
Guidon	Réglable en hauteur et en déport sans outil	Repliable et réglable en hauteur sur 2 positions sans outil	Réglable en hauteur et en déport sans outil
Pic de terrage	Fixe, non réglable en hauteur	Mobile en rotation, non réglable en hauteur	Mobile en rotation, réglable en hauteur sur 8 positions sans outil
Roue de transport	De série, escamotable sans outil		
Poids	60 kg	55 kg	63 kg
Garantie	2 ans machine, 12 ans disponibilité des pièces détachées		

### Équipements de série



#### DISQUES PROTÈGE-PLANTES

Permettent de travailler votre terre sans endommager les cultures adjacentes.



#### PIC DE TERRAGE

Fixe ou mobile en rotation, réglable en hauteur ou non, il vous aide à contrôler l'avancement de la motobineuse et sa profondeur dans le sol.



#### ROUE DE TRANSPORT

Permet de déplacer aisément la motobineuse. Elle est escamotable sans outil.

# MOTOBINEUSES

## TRANSFORMABLES

La motobineuse transformable **MHV 3600** est **compacte** et **puissante**. Elle s'équipe très facilement en labour (roues, masses de roues, contrepoids et charrue) pour se transformer en motoculteur maniable. La marche arrière **facilite les manœuvres** et la **boîte de vitesse** assure un grand confort de conduite.

La motobineuse peut être équipée d'un **kit labour** : paire de roues 4,00 x 8", paire de moyeux fixes, paire de masses de roues (2 x 21 kg), masse frontale 18 kg et support, porte outil réglable et une charrue simple de 5".



	MHV 3600	MHV 3600 F&L	MHV 3600 Brabant
Référence	1 820 636	1 700 720	1 700 721
Moteur		RATO R210	
Puissance		4,2 kW / 5,7 ch	
Cylindrée		212 cm <sup>3</sup>	
Vitesses		2 AV + 1 AR	
Nombre de fraises		3+3	
Largeur de travail		35-55-80 cm	
Disques protège-plantes		De série	
Guidon		Réglable en hauteur et en déport sans outil	
Pic de terrage		Mobile en rotation, réglable en hauteur	
Roue de transport		De série, escamotable sans outil	
Équipements de série	-	Roues 4,00 x 8" - Moyeux fixes Masses de roues 2 x 21 kg Masse frontale 18 kg Porte outil réglable - Charrue simple 5"	Roues 4,00 x 8" - Moyeux fixes Masses de roues 2 x 21 kg Masse frontale 18 kg Porte outil réglable - Charrue simple 5" Brabant 1/2 tour 5"
Poids	60 kg	-	
Garantie	2 ans machine, 12 ans disponibilité des pièces détachées		

## Équipements en option



### KIT BUTTEUR

Permet de travailler la terre entre les rangs de légumes.
































### KIT ÉMOUSSEUR

Grâce aux griffes à ressort, l'émousseur extrait les mauvaises herbes, la mousse et aère le gazon.



### KIT RÉGÉNÉRATEUR DE GAZON

Le régénérateur de gazon agit tel un scarificateur (couteaux). Il extrait les mauvaises herbes et divise les racines de votre gazon pour une repousse plus vigoureuse.

Référence	Désignation	MH 130	MH 25 H / MH 35 P	MH 3 PH	MH 3 PRO	MH 3 D / MH 3 R	MH 150 R / MH 180 R	MH 155 K	MH 165 R / MH 166 R	MH 190 R	MH 6 DE / MH 4 PRO / MH 6 / MHP 6	MHV 3600
	1 826 083 Kit fraises pour terrain souple.	•										
	1 826 085 Kit émousseur.	•										
	1 826 086 Kit butteur.	•										
	1 976 232 Kit butteur.		•									
	1 979 780 Pack + 3 : émousseur - couteaux bineur - butteur - roue.		•									
	1 976 225 Kit émousseur (ressorts).		•									
	1 976 250 Kit coupe-bordure.		•									
	1 976 255 Kit coupe-bordure.					•			•			
	1 806 310 Paire de couronnes additionnelles.			•		•						
	1 976 220 Kit émousseur (ressorts).			•								
	1 976 222 Kit émousseur (ressorts).					•		•	•			
	1 976 210 Kit régénérateur de gazon (couteaux).			•		•			•			
	1 976 234 Paire de disques protège-plantes.								•			
	1 806 312 Kit béquille de terrage réglable.										•	
	1 826 075*** Kit élargisseur de fraise.						•					
	1 976 330 Paire de couronnes additionnelles couteaux bineurs.					•					•	
	1 976 340 Fraise 4 couronnes + 2 disques métalliques.					•					•	
	1 806 314 Fraise 6 couronnes + 2 disques métalliques.										•	
	1 976 310 Kit butteur + roues fer Ø 270 mm.					•					•	
	1 976 320 Kit potager : paire de roues fer, bineuse, butteur, mini-charrue.					•					•	
	1 976 300 Kit régénérateur de gazon.					•					•	
	1 979 400 Paire de roues de transport sur pneu. Pour axe Ø 25 mm.					•					•	
	1 976 270 Kit double roue arrière et pic de terrage.										•	
	1 976 590 Arrache pomme de terre à fixer sur porte outil fourni dans le kit labour (1 979 230).											•
	1 976 549 Brabant 1/2 tour - 5 pouces. Liaison directe spécifique.											•
	1 976 591 Butteur réglable à fixer sur porte outil fourni dans le kit labour (1 979 230).											•
	1 976 564 Herse à dents flexible.											•
	1 806 305 Kit butteur et roues fer.										•	•
	1 979 250 Moyeux à effet différentiel 3/4 tour.											•
	1 977 162 Lame niveleuse / à neige 100 cm.											•
	70 129 976 Paire de roues fer.											•

\*\*\* Dans la limite des stocks disponibles

## ROTOBINEUSES

Les **fraises arrières** permettent d'émietter les terrains durs et conviennent parfaitement à la réfection de vieux gazons. Elles disposent d'une **boîte de vitesse en aluminium**, d'un guidon réglable en hauteur et d'une fraise à rotation inverse au sens de marche (uniquement modèle **BRIK K 700 H**) pour un **excellent ameublissement de la terre**.



	MH 4800 R	BRIK K 700 H
Référence	1 820 642	683 690 02AEN
Moteur	RATO R180	EMAK K 700 H
Puissance	3,5 kW / 4,7 ch	3,3 kW / 4,5 ch
Cylindrée	179 cm <sup>3</sup>	183 cm <sup>3</sup>
Vitesses	2 AV + 1 AR	1 AV + 1 AR
Nombre de fraises	2+2	3+3
Largeur de travail	48 cm	50 cm
Guidon	Guidon réglable en hauteur sur 4 positions	Réglable en hauteur sur 6 positions sans outil
Pic de terrage	Réglable en hauteur sans outil	
Équipements de série	Roues 3,50 x 6"	Roues 4,00 x 8"
Poids	62 kg	75 kg
Garantie	2 ans machine, 12 ans disponibilité des pièces détachées	





## USAGE LOISIRS

Les motoculteurs sont des machines polyvalentes grâce à une large gamme d'équipements. **Compacts et puissants**, ces motoculteurs sont équipés d'une sarclofraise de 50 cm. Le travail de l'opérateur est facilité grâce à leur grande maniabilité.

Le **BRIK 1 S** est équipé de la **commande d'embrayage EHS** (Ergonomic Handling System) qui offre un démarrage progressif tout en réduisant l'effort pour l'utilisateur.



### BRIK 1 S

Référence	683 191 05EN
Moteur	EMAK K 800 H
Puissance	3,3 kW / 4,5 ch
Cylindrée	183 cm <sup>3</sup>
Vitesses	1 AV + 1 AR
Fixation rapide "Quick-Fit"	De série
Guidon	Réglable en hauteur, en déport et réversible à 180° sans outil
Équipements de série	Sarclofraise 50 cm (4 fraises) Roues 4,00 x 8"
Poids	75 kg (avec sarclofraise)
Garantie	2 ans machine, 12 ans disponibilité des pièces détachées

# MOTOCULTEURS

## USAGE INTENSIF

Les motoculteurs **KAM**, esquissés par le **designer Giugiaro**, sont particulièrement **ergonomiques et robustes**.

L'ensemble des commandes est accessible depuis le **guidon réglable** en hauteur et en déport sans outil.

Ils sont équipés de la **commande d'embrayage EHS** (Ergonomic Handling System) qui offre un démarrage progressif quelle que soit la vitesse engagée tout en réduisant l'effort pour l'utilisateur.

Ils permettent l'**utilisation de nombreux outils** interchangeables rapidement grâce au système "Quick-Fit".



	KAM 7 S	KAM 7 S + labour "Magique"	KAM 7 H	KAM 7 H + labour "Magique"	KAM 13 S	KAM 13 S + labour "Magique"
Référence	683 591 06EN	1 700 354	683 591 18E5 S2	1 700 355	683 292 03EN S1	1 700 363
Moteur	EMAK K 800 H		HONDA GX 270		KOHLER CH 395 OHV	
Puissance	3,3 kW / 4,5 ch		6,3 kW / 8,5 ch		7,1 kW / 9,6 ch	
Cylindrée	183 cm <sup>3</sup>		270 cm <sup>3</sup>		277 cm <sup>3</sup>	
Vitesses	2 AV + 2 AR / Prise de force				3 AV + 3 AR / Prise de force	
Fixation rapide Quick-Fit	De série					
Guidon	Réglable en hauteur, en déport et réversible à 180° sans outil					
Équipements de série	Sarclofraise 60 cm (4 fraises) Roues 5,00 x 10" Masse frontale 12 kg	Sarclofraise 60 cm (4 fraises) Roues 5,00 x 10" Masses de roues Masse frontale 12 kg Moyeux élargisseurs 50 mm Brabant 1/2 tour 6"	Sarclofraise 60 cm (4 fraises) Roues 5,00 x 10" Masse frontale 12 kg	Sarclofraise 60 cm (4 fraises) Roues 5,00 x 10" Masses de roues Masse frontale 12 kg Moyeux élargisseurs 50 mm Brabant 1/2 tour 6"	Sarclofraise 70 cm (6 fraises) Roues 5,00 x 10" Masses de roues Masse frontale 12 kg	Sarclofraise 70 cm (6 fraises) Roues 5,00 x 10" Masses de roues Masse frontale 12 kg Moyeux de roues réglables 5 positions Attelage universel Brabant 1/4 tour 6"
Poids (avec sarclofraise)	116 kg	-	125 kg	-	148 kg	-
Garantie	2 ans machine, 12 ans disponibilité des pièces détachées					

## Équipements de série



### SYSTÈME "QUICK-FIT"

Permet de fixer rapidement et sans outil les différents équipements sur la prise de force (sarclofraise, barre de coupe, etc...)

### Version labour



## USAGE PROFESSIONNEL

Le motoculteur **MAK 17 S** répond aux attentes des utilisateurs **professionnels**. Il est particulièrement **puissant et robuste pour les travaux difficiles et intensifs**. Il est équipé d'une boîte de vitesse en fonte d'aluminium.

Son **moteur Honda** de 389 cm<sup>3</sup> est le compromis idéal entre poids et puissance. Il est capable de tracter de nombreux outils pour une polyvalence d'usage.



	MAK 17 S	MAK 17 S + Sarclofraise "Magique"	MAK 17 S + Sarclofraise + labour "Magique"
Référence	683 391 18EN	1 700 364	1 700 365
Moteur	HONDA GX340		
Puissance	8,0 kW / 10,8 ch		
Cylindrée	389 cm <sup>3</sup>		
Vitesses	4 AV + 1 AR / 2 Prises de force		
Fixation rapide Quick-Fit	De série		
Guidon	Réglable en hauteur, en déport et réversible à 180° sans outil		
Équipements de série	Roues 6,50 / 80 x 12" Masses de roues Masse frontale 12 kg Moyeux coulissants à vis	Roues 6,50 / 80 x 12" Masses de roues Masse frontale 12 kg Moyeux coulissants à vis Sarclofraise 80 cm (6 fraises)	Roues 6,50 / 80 x 12" Masses de roues Masse frontale 12 kg Moyeux coulissants à vis Sarclofraise 80 cm (6 fraises) Attelage universel Brabant 1/4 tour 7"
Poids (avec sarclofraise)	180 kg (cellule + roues)	250 kg (avec roues et sarclofraise)	
Garantie	2 ans machine, 12 ans disponibilité des pièces détachées		














Référence	Désignation	BRIK 1 & BRIK 1 S	KAM 7 S / 7 H	KAM 13 S	KAM 5 HF	MAK 17 S
<b>ATTELAGES</b>						
1 976 630	Chape d'attelage.	•				
1 977 330	Attelage universel orientable 3 axes.	4	•	•	•	
1 977 332	Attelage pour MAK 17 S					•
<b>KITS LABOUR</b>						
1 979 236	Attelage + moyeux élargisseurs + roues 16x6,5-8 + masses de roues + charrue 5" à soc.	•				
1 979 235	Attelage + moyeux élargisseurs + roues 16x6,5-8 + masses de roues + brabant 1/2 tour 5".	•				
<b>ARRACHES POMME DE TERRE</b>						
1 977 340	Arrache pommes de terre.		1	1	1	
1 976 565	Arrache pommes de terre «Pro», 2 grilles.		1	1	1	
1 976 740	Arrache pommes de terre (liaison directe).	3	•	•	•	
<b>BILLONNEUSES</b>						
1 976 579	Billonneuse à 2 socs réglables.			1	1	
1 976 720	Bineuse : 1 cœur, 2 rasettes, brides.	2				
<b>CHARRUES</b>						
1976 700	Charrue 5", corps à soc, coutre droit.	3				
1926 390	Charrue rotative KAM 13 S (liaison directe)			•		
1926 392	Charrue rotative KAM 17 S (liaison directe)					•
<b>BRABANTS</b>						
1 976 710	Brabant 1/2 tour 5", corps à soc, ailerons.	3				
1 977 222	Brabant 1/2 tour 6", corps à soc, ailerons (liaison directe).		•	•		
1 977 530	Brabant 1/2 tour 7", corps à soc, coutres rasettes.			1	1	
1 976 540	Brabant 1/4 tour 6", corps à soc, coutres droits.		1	1	1	
1 976 580	Brabant 1/4 tour 7", corps à soc, coutres rasettes, roue de transport.			1	1	
<b>BUTTEURS MARAÏCHERS</b>						
1 976 570	Butteur maraîcher, 4 réglages.		1	1	1	
1 976 750	Butteur maraîcher, 4 réglages (liaison directe).	3	•	•	•	
1 976 578	Butteur double pro (buttage 2 rangs).			1	1	
<b>CULTIVATEURS</b>						
1 976 550	Cultivateur canadien 5 dents flexibles écartement par glissière.		1	1	1	
1 976 555	Cultivateur canadien 5 dents flexibles écartement par vis.		1	1	1	
1 976 730	Cultivateur canadien 5 dents flexibles (liaison directe).		•	•	•	
1 976 560	Cultivateur canadien 5 dents rigides écartement par vis.		1	1	1	
<b>HERSE</b>						
1 977 540	Herse 15 dents, avec roue de transport.		1	1	1	
<b>PAROIR À ALLÉE</b>						
1 976 756	Paroir à allée 70 cm.		1	1	1	
<b>ROUES</b>						
1 976 605	Paire de roues 16 x 6,50 -8" (nécessite 708 241 46).	•				
1 976 600	Paire de roues 4,00 x 8".	•				
1 977 200	Paire de roues pneus 500 x 10".		•	•		
1 977 302	Paire de roues pneus 6,50/80 - 12".				•	•







1	Outil nécessitant un attelage universel (1 97 7330).
2	Pour équipement léger : nécessite chape (1 976 630) + élargisseurs de voie (1 976 640).
3	Pour équipement lourd : nécessite chape (1 976 630) + roues (1 976 605) + moyeux (708 241 46) + masses de roue (1 977 215).
4	Nécessite chape (1976630)
***	Dans la limite des stocks disponibles

Référence	Désignation	BRIK 1 & BRIK 15	KAM 7 S / 7 H	KAM 13 S	KAM 5 HF	MAK 17 S
<b>MASSES DE ROUES</b>						
1 977 215	Paire de masse de roues 16x 6,50-8" pour 1 976 605.	•				
69 209 075	Paire de masse de roues 5,00 x 10".		•	•		
69 209 077	Paire de masse de roues 6,50/80 x 12".				•	•
<b>MOYEURS DE ROUES</b>						
703 262 82	Paire de moyeux de roues fixe 50 mm.		•			
1 888 600	Paire de moyeux de roues réglable 5 positions.		•	•	•	•
692 091 05	Paire de moyeux de roues réglable à vis.		•	•	•	•
708 241 46	Moyeux élargisseur pour jante 4 vis (roues 16 x 6,50-8").	•				
1976640	Paire d'élargisseurs 100 mm pour roue d'origine 4,00 x 8"	•				
<b>CHAÎNE À NEIGE</b>						
1 888 740	Chaîne à neige 5,00 x 10".		•	•		
<b>CONTREPOIDS &amp; MASSES</b>						
1 977 230	Contrepoids Avant - 12kg.		•	•	•	
1977478	Contrepoids balancier nouveau capot S. Livré avec 4 masses 9,5 kg 1977476			•		•
1 977 476	Masse supplémentaire 9,5 kg pour contrepoids balancier 1977478			•		•
<b>QUICK FIT POUR FIXATION D'EQUIPEMENTS SUR PRISE DE FORCE</b>						
692 120 06	Quick Fit KAM.		•	•	•	
1 977 319	Quick Fit MAK.					•
1 977 141	Bague d'adaptation pour Quick Fit 692 120 06. Permet le montage des équipements KAM 7		•			
704 093 68	Bouchon de protection Quick Fit BRIK.	•				
708 062 50	Bouchon de protection Quick Fit 692 120 06.		•	•	•	•
<b>SARCLOFRAISES</b>						
692 191 11	Sarclofraise 50 cm - 3 fraises Ø 280 mm - Quick Fit non inclus	•				
1 888 015	Sarclofraise 60 cm - 4 fraises Ø 280 mm - Quick Fit inclus		•			
1 888 020	Sarclofraise 65 cm - 5 fraises Ø 320 mm - Quick Fit inclus			•		
1 977 413	Sarclofraise 80 cm - 6 fraises Ø 320 mm - Quick Fit inclus				•	
1 977 414	Sarclofraise 80 cm - 6 fraises Ø 320 mm - Quick Fit non inclus					•
1 977 100	Roue de transport pour sarclofraise 60, 65 et 80 cm		•	•	•	•
<b>BROYEURS À FLEAUX &amp; CONSOMMABLES</b>						
<b>TR 500 A</b> 1 926 396	Broyeur version en position AVANT. Largeur de travail de 50 cm. Hauteur de travail réglable. Puissance exigée : 8 ch. 16 couteaux en Y. Poids : 52 kg.			•	•	
<b>TR 650 DA</b> 1 926 401	Broyeur version en position AVANT. Largeur de travail de 65 cm. Hauteur de travail réglable. Puissance exigée : 10 ch. 24 couteaux en Y. Poids : 61 kg.			•	•	
<b>TR 650 SA</b> 1 926 431	Broyeur version spécifique MAK. Nécessite Quick-Fit référence 1977319 non inclus. Largeur de travail de 65 cm. 24 couteaux en Y.					•
1 926 417	Kit roues avant pour TR 500 A et TR 650 DA/SA.			•	•	•
706 111 22	Couteaux d'origine forme Y.			•	•	•
706 112 74	Couteau broyeur droit pour TR 500 A et TR 650 DA/SA. TR 500 : même nombre de couteaux que d'origine (forme Y). TR 650 : nombre de couteaux d'origine (forme Y) divisé par 2.			•	•	•
706 112 76	Couteaux Palette pour TR 500 A et TR 650 DA/SA. même nombre de couteaux que d'origine (forme Y).			•	•	•
706 112 78	Couteaux Équerre pour TR 500 A et TR 650 DA/SA. même nombre de couteaux que d'origine (forme Y).			•	•	•
706 112 80	Couteaux Marteau pour TR 500 A et TR 650 DA/SA. nombre de couteaux d'origine (forme Y) divisé par 2.			•	•	•



Référence	Désignation	BRIK 1 & BRIK 1 S	KAM 7 S / 7 H	KAM 13 S	KAM 5 HF	MAK 17 S
<b>DÉBROUSSAILLEUSES ROTATIVES</b>						
 <b>MDS 600</b> 1 979 335	Largeur de travail de 60 cm. 4 positions de hauteur de coupe. Disque à 4 lames fléaux ventilées (ép. 6,5 mm). Vitesse : 1600 tr/ min - 100 m/s. Ejection arrière. Plateau oscillant. Poids : 55 kg.			•	•	
<b>MDS 800</b> 1 979 344	Largeur de travail de 80 cm. 4 positions de hauteur de coupe. Disque à 4 lames fléaux ventilées (ép. 6,5 mm). Vitesse : 1600 tr/ min - 120 m/s. Ejection arrière. Plateau oscillant. Poids : 65 kg.				•	
<b>MDS 800 MAX</b> 1 979 341	Largeur de travail de 80 cm. 4 positions de hauteur de coupe. Disque à 4 lames fléaux ventilées (ép. 6,5 mm). Ejection arrière. Plateau oscillant. Nécessite Quick-Fit 1977319 non inclus. Poids : 65 kg.					•
<b>FAUCHEUSES ROTATIVES &amp; CONSOMMABLES</b>						
 <b>TS 650</b> 1 926 410	Largeur de travail de 62 cm. 4 positions de hauteur de coupe de 35 à 65 cm. Lame plate. Vitesse : 2000 tr/min. Plateau oscillant. Poids : 52 kg.			•	•	
 <b>TS 750 DX</b> 1 926 415	Largeur de travail de 72 cm. 4 positions de hauteur de coupe de 35 à 65 cm. Lame plate. Vitesse : 2000 tr/min. Plateau oscillant. Poids : 64 kg.			•	•	
 <b>TS 750 SX</b> 1 926 432	Largeur de travail de 72 cm. Version Spéciale MAK. 4 positions de hauteur de coupe de 35 à 65 cm. Lame plate. Vitesse : 2000 tr/min. Plateau oscillant. Nécessite Quick-Fit 1977319 non inclus. Poids : 64 kg. Disponible exclusivement sur demande					•
1 926 418	Kit lame fléaux pour TS 650.			•	•	
1 926 419	Kit lame fléaux pour TS 750.			•	•	•
<b>HERSES ROTATIVES &amp; CONSOMMABLES</b>						
 <b>EL 75 R</b> 1 700 202	Largeur de travail de 75 cm. Largeur du rouleau arrière 81 cm. Profondeur de travail : jusqu'à 14 cm (5 axes - 10 couteaux). Equipements standards : rouleau AR réglable, lame niveleuse réglable. Liaison Quick-Fit. Poids : 82 kg.			•	•	
<b>EL 75 R</b> 1 700 204	Largeur de travail de 75 cm. Largeur du rouleau arrière 81 cm. Profondeur de travail : jusqu'à 14 cm (5 axes - 10 couteaux). Equipements standards : rouleau AR réglable, lame niveleuse réglable. Liaison directe. Poids : 82 kg.					•
 <b>SEMOIR</b> 1 977 404	Semoir pour EL 75 R. Fixation rapide sur la herse. Dosage réglable. Entraînement sur le rouleau de la herse. Disponible uniquement sur commande.				•	•
<b>Support couteaux désherbeur</b> 70 768 528	Support couteaux pour transformer la herse rotative EL 75 R en machine de désherbage. Permet de remplacer les dents par un support de couteaux pour couper la mauvaise herbe à la racine. Support vendu à l'unité sans couteau. (1 herse EL 75 R nécessite 5 supports couteaux).			•	•	•
<b>ENFOUISSEURS DE PIERRES</b>						
 <b>MWX 66</b> 1 977 390	Largeur de travail de 60 cm. 12 couteaux. Profondeur de travail réglable par manivelle de 0 à 15 cm. Equipé d'un rouleau AR. Embrayage de sécurité. Poids : 105 kg.					•
<b>CONTREPOIDS</b> 1 977 478	Contrepoids balancier Nouveau capot S. Indispensable pour MWX 66 et 84. Livré avec 4 masses 9,5 kg 1977476. Charge réglable selon équilibre souhaité.					•
<b>MASSE SUPPLÉMENTAIRE</b> 1 977 476	Masse supplémentaire 9,5 kg pour contrepoids balancier 1977478					•
<b>FRAISES À NEIGE</b>						
 <b>LS 500</b> 1 926 422***	Fraise double étage. Largeur x hauteur de déblaiement : 50 x 60 cm. Cheminée orientable manuellement : 190°. Poids : 55 kg.		•			
<b>LS 600</b> 1 926 425***	Fraise double étage. Largeur x hauteur de déblaiement : 60 x 60 cm. Cheminée orientable manuellement : 190°. Poids : 60 kg.			•	•	
 <b>LS 800</b> 1 926 430***	Fraise double étage. Largeur x hauteur de déblaiement : 80 x 60 cm. Cheminée orientable manuellement : 190°. Poids : 70 kg.				•	
1 888 742***	Chaîne à neige 6,5/8 x 12".				•	•

\*\*\* Dans la limite des stocks disponibles

Référence	Désignation	BRIK1 & BRIK1S	KAM7S/7H	KAM13S	KAM5HF	MAK17S
<b>CHASSE NEIGE À LAME &amp; CONSOMMABLES</b>						
 <b>LAME BULL</b> 1 977 125	Largeur 100 cm. Fixation rapide sur Quick Fit. Racloir caoutchouc. Poids : 40 kg.		•	•	•	•
708 195 06	Racloir caoutchouc de rechange - 100 cm.		•	•	•	•
708 195 04	Racloir caoutchouc de rechange - 80 cm pour lame 1 976 840.					
<b>ENSEMBLE NEZ DE FAUCHEUSE &amp; BARRES DE COUPE</b>						
 <b>Mécanisme excentrique</b> 69 229 092	Nez de faucheuse mécanisme excentrique (barre de coupe vendu séparément)	•				
 <b>Mécanisme bain d'huile</b> 69 229 097	Nez de faucheuse mécanisme pro à bain d'huile (barre de coupe vendu séparément)		•	•		•
<b>BARRES DE COUPE AU DÉTAIL</b>						
1 976 805	Barre de coupe d'origine 90 cm pour nez 692 290 92	•				
1 977 116	Barre de coupe d'origine 115 cm pour nez 692 290 97		•	•		•
L0066900	Barre de coupe 102 cm ESM pour nez 69 229 097 (avec patin de réglage et de protection)		•	•	•	
673 201 88	Barre de coupe 122 cm ESM pour nez 692 290 97 (avec patin de réglage et de protection).			•	•	•
673 201 86	Barre de coupe 142 cm ESM pour nez 692 290 97 (avec patin de réglage et de protection).			•	•	•
673 202 08	Barre de coupe 163 cm ESM pour nez 692 290 97 (avec patin de réglage et de protection).			•	•	•
<b>ACCESSOIRES ET ÉQUIPEMENTS POUR NEZ DE FAUCHEUSE ET BARRES DE COUPES</b>						
 1 977 352	Adaptateur pour barres de coupe ESM (liaison entre le mécanisme du nez 692 290 97 et la barre de coupe).			•	•	•
 1 977 124	Contrepoids d'équilibrage pour mécanisme excentrique barre de coupe 1 976 800. Fixation par vis. Poids : 8 kg.	•				
 703 263 40	Contrepoids d'équilibrage pour mécanisme à bain d'huile. Fixation par bridage. Poids : 8 kg.		•	•	•	•

• Nécessite adaptateur ESM 1977 352



## ÉLECTRIQUES LOISIRS

Les nettoyeurs haute-pression électriques à eau froide sont **légers, compacts et simples d'utilisation**. Ils vous permettent de nettoyer votre salon de jardin, voiture, vélo ou palissades. **Leurs grandes roues facilitent les déplacements** et les supports permettent de ranger facilement les différents accessoires.



**PW 115 C**

**PW 125 C**

	PW 115 C	PW 125 C
Référence	685 090 91	685 091 01
Puissance	1,75 kW	2,35 kW
Pression	125 bars	150 bars
Débit	360 L/h	498 L/h
Type de culasse / pompe / type de piston	Aluminium / aluminium / acier	
Flexible	Plastique 8 mètres - Enrouleur	
Réservoir de détergent	0,7 L	
Équipements de série	Pistolet, demi-lance droite sans buse, tête jet réglable, rotabuse, tête détergent, hydrobrosse fixe	
Équipements en option	Hydrobrosse rotative, lance de lavage de sol, nettoyeur de canalisation 6 m ou 10 m, clapet anti-retour BA10	Hydrobrosse rotative, lance de lavage de sol, nettoyeur de canalisation 10 m, kit filtre à eau, clapet anti-retour BA10
Poids	6,7 kg	8 kg
Garantie	2 ans machine, 12 ans disponibilité des pièces détachées	

### Équipements de série

#### TÊTE JET RÉGLABLE

Permet de varier l'intensité et la taille du jet d'eau en fonction de la surface à nettoyer.

#### TÊTE ROTABUSE

Le jet rotatif permet d'augmenter la pression pour une efficacité de nettoyage accrue.

#### TÊTE DÉTERGENT

Permet de projeter du produit détergent pour faciliter le nettoyage.

#### HYDROBROSSE FIXE

Pour le nettoyage des surfaces délicates, la brosse est alimentée en eau directement par le nettoyeur haute-pression.



Rangement facile  
du tuyau grâce à  
l'enrouleur



	PW 140 C	PW 150 C
Référence	685 091 50	685 091 51
Puissance	2,1 kW	2,2 kW
Pression	140 bars	150 bars
Débit	400 L/h	450 L/h
Type de culasse / pompe / type de piston	Aluminium / aluminium / acier	Laiton / aluminium / acier
Flexible	Plastique 8 mètres - Enrouleur	
Réservoir de détergent	0,7 L	
Équipements de série	Pistolet, demi-lance droite sans buse, tête jet réglable, rotabuse, tête détergent, hydrobrosse fixe, kit filtre à eau	Pistolet, demi-lance jet réglable, demi-lance rotabuse, hydrobrosse fixe, kit filtre à eau
Équipements en option	Hydrobrosse rotative, lance de lavage de sol, nettoyeur de canalisation 10 m, kit filtre à eau, clapet anti-retour BA10	Hydrobrosse rotative, lance de lavage de sol, nettoyeur de canalisation 8 m, clapet anti-retour BA10, kit sablage
Poids	13,5 kg	14,5 kg
Garantie	2 ans machine, 12 ans disponibilité des pièces détachées	

Pour plus  
d'équipements  
consultez la  
page 85

## Équipements de série

### PW 140 C



#### DEMI-LANCE SANS TÊTE

Lance permettant le montage d'une tête jet réglable ou d'une tête rotabuse




#### PISTOLET AVEC PROTECTION

Offre une excellente prise en main pour un confort d'utilisation accru.

### PW 150 C



#### DEMI-LANCE COUDÉE TÊTE JET RÉGLABLE



#### DEMI-LANCE COUDÉE TÊTE ROTABUSE

Elles facilitent le nettoyage des espaces difficilement accessibles.

# NETTOYEURS HAUTE-PRESSION

## ÉLECTRIQUES INTENSIF

Les modèles **PW 175 C** et **PW 190 C** sont conçus pour réaliser des opérations intensives de nettoyage au jardin ou à l'extérieur de la maison. Leur pression et débit élevés vous assurent **efficacité et confort de travail**. Leurs pompes en aluminium avec culasse en laiton garantissent fiabilité et durée de vie.

Ils sont **livrés avec de nombreux équipements de série** qui peuvent être complétés par des accessoires spécifiques en option, pour répondre à tous vos types de nettoyage. Ils sont **dotés du système «Total Stop»** qui arrête le moteur quand la lance de lavage se ferme, **ce qui permet de faire des économies d'eau**.



	PW 175 C	PW 190 C
Référence	685 090 71	685 090 72
Puissance	2,4 kW	2,9 kW
Pression	150 bars	160 bars
Débit	510 L/h	600 L/h
Type de culasse / pompe / type de piston	Laiton /aluminium /inox	
Flexible	Caoutchouc 8 mètres Enrouleur en option	Caoutchouc 12 mètres Enrouleur
Réservoir de détergent	1 L	
Équipements de série	Pistolet à manchon ergonomique, demi-lance coudée avec jet réglable	Pistolet à manchon ergonomique, demi-lance coudée avec rotabuse, hydrobrosse fixe
Équipements en option	Pistolet avec réglage de pression et raccord tournant, demi-lance rotabuse, lance de lavage de sol, canon à mousse, hydrobrosse fixe, hydrobrosse rotative, nettoyeur de canalisation 8 m, 15 m et 25 m, rallonge flexible 8 m renforcée, système de sablage, kit filtre à eau, clapet anti-retour BA10	Pistolet avec réglage de pression et raccord tournant, lance de lavage de sol, canon à mousse, hydrobrosse rotative, nettoyeur de canalisation 8 m, 15 m et 25 m, rallonge flexible 8 m renforcée, système de sablage, kit filtre à eau, clapet anti-retour BA10
Poids	22 kg	25 kg
Garantie	2 ans machine, 12 ans disponibilité des pièces détachées	

Pour plus d'équipements consultez la page 85

## Équipements de série

### PW 175 C & PW 190 C



#### PISTOLET À MANCHON ERGONOMIQUE

Offre une excellente prise en main pour un confort d'utilisation accru.



#### DEMI-LANCE COUDÉE TÊTE JET RÉGLABLE

Le coude facilite le nettoyage des espaces difficilement accessibles.

### PW 190 C



#### DEMI-LANCE COUDÉE TÊTE ROTABUSE



#### HYDROBROSSE FIXE

Pour le nettoyage des surfaces délicates, la brosse est alimentée en eau directement par le nettoyeur haute-pression.

## ÉLECTRIQUES EAU CHAUDE

L'eau chauffée, grâce à une chaudière alimentée en gasoil, permet d'obtenir **d'excellents résultats de nettoyage sur les huiles, graisses et tous types de salissures**. La pression et le débit importants de ces modèles à eau chaude facilitent l'entretien de grandes surfaces.

Le bouton de mise en route, le thermostat ainsi que les bouchons de remplissage du réservoir de détergent et de gasoil sont facilement accessibles. Les modèles **PW 300 HC** et **KP PRO EXTRA** sont équipés de série d'un enrouleur permettant de ranger rapidement le flexible.

Le modèle **PW 250 HC** offre un **excellent rapport qualité/prix** ainsi qu'une grande **simplicité d'utilisation**.

**Les modèles KP sont particulièrement adaptés à un usage intensif** grâce à leur moteur électrique triphasé entraînant une pompe équipée de pistons céramiques. L'eau chaude (jusqu'à 110°C) peut être couplée à un détergent aspiré en basse pression dans le réservoir interne ou dans un réservoir externe.

Les opérations de maintenance et les réglages s'effectuent aisément grâce aux trappes d'accès et au capot entièrement démontable.

**Le transport du nettoyeur est facilité** grâce aux poignées amovibles, aux grandes roues et au crochet de levage (série KP).



	PW 250 HC	PW 300 HC	KP CLASSIC	KP PRO EXTRA
Référence	685 091 70	1 821 237	1 821 239	1 821 241
Puissance	2,3 kW	2,7 kW	3,7 kW Electrique (Triphasé)	4 kW Electrique (Triphasé)
Pression	150 bars		180 bars	200 bars
Débit	480 L/h	540 L/h	720 L/h	
Type de culasse / pompe / type de piston	Laiton / aluminium / inox	Laiton / aluminium / inox	Laiton / aluminium / céramique	
Flexible	Caoutchouc 8 mètres	Caoutchouc 10 mètres Enrouleur	Caoutchouc 10 mètres	Caoutchouc 15 mètres Enrouleur
Réservoir de détergent	0,35 L	4,5 L	3,5 L	
Réservoir de carburant	4 L	20 L	15 L	
Équipements de série	Canon à mousse, kit filtre à eau. Température de sortie : 90°	Pistolet eau chaude, demi-lance coudée tête détergente, buse jet plat 15°. Température de sortie : 90°	Pistolet avec manchon eau chaude, lance coudée tête détergente, buse jet plat 15°. Température de sortie : 110°	Pistolet avec réglage de pression et raccord tournant, lance coudée tête détergente, buse jet plat 15°. Température de sortie : 110°
Équipements en option	Lance ou buse rotojet, hydrobrosse rotative, kit nettoyage canalisation, kit sablage, système de lavage de sol	Pistolet avec réglage pression et raccord tournant, demi-lance rotabuse, buse détergente basse pression, hydrobrosse rotative, nettoyeur de canalisation 8 m, 15 m et 25 m, kit sablage, rallonge flexible 10 m, renforcée, catalyseur de calcaire, kit filtre à eau, clapet anti-retour BA10	Pistolet avec réglage pression et raccord tournant, lance coudée jet réglable, lance double, lance rotabuse, buse détergente basse pression, hydrobrosse rotative, nettoyeur de canalisation 25 m, kit sablage, rallonge flexible 10 m renforcée, catalyseur de calcaire, kit filtre à eau, clapet anti-retour BA 10	Lance coudée jet réglable, lance rotabuse, hydrobrosse rotative, nettoyeur de canalisation 25 m, kit sablage, lance double sans buses, buse détergente, basse pression, catalyseur de calcaire, kit filtre à eau, clapet anti-retour BA10
Poids	43 kg	70 kg	95 kg	105 kg
Garantie	2 ans machine, 12 ans disponibilité des pièces détachées			

## NETTOYEURS HAUTE-PRESSION

### THERMIQUES INTENSIFS

Ces nettoyeurs thermiques à eau froide sont conçus pour nettoyer aussi bien la cour, les piscines et l'outillage de jardin que les équipements agricoles, ateliers de mécanique, chantiers navals ou le nettoyage en milieu industriel. Leur moteur thermique offre l'avantage d'**être fonctionnel loin de toute source d'électricité**.

Ces nettoyeurs conviennent également pour les opérations de décapage, de sablage et pour la désinfection des locaux ou des équipements. Ils sont équipés de pompes avec pistons céramique très résistants dans le temps. Les roues gonflables d'un grand diamètre permettent **un déplacement aisé même sur les terrains difficiles et accidentés**.



**PWX 200 C**

**FDX 13/150**

Référence	685 090 73	1 821 242
Puissance	4,4 kW	3,6 kW
Moteur	LONCIN G 200 F	HONDA GX 160
Cylindrée	196 cm <sup>3</sup>	163 cm <sup>3</sup>
Pression	200 bars	150 bars
Débit	720 L/h	780 L/h
Type de culasse / pompe / type de piston	Laiton /aluminium /céramique	
Flexible	Caoutchouc 8 mètres. Enrouleur en option	Caoutchouc 10 mètres
Réservoir de détergent	Tuyau d'aspiration externe	
Réservoir de carburant	3,6 L	3,1 L
Équipements de série	Pistolet, demi-lance coudée, buse jet réglable	Pistolet avec raccord tournant, demi-lance coudée, buse jet réglable
Équipements en option	Pistolet avec raccord tournant, demi-lance rotabuse, lance double, lance coudée tête détergente sans buse, buse détergent basse pression, hydrobrosse rotative, nettoyeur de canalisation 8 m, 15 m et 25 m, kit sablage, rallonge flexible 10 m renforcée, enrouleur avec flexible 20 m, vanne thermostatique, kit filtre à eau, clapet anti-retour BA10	Demi-lance rotabuse, lance double, lance coudée tête détergente sans buse, buse détergent basse pression, buse jet plat 25°, hydrobrosse rotative, nettoyeur de canalisation 25 m, kit sablage, rallonge flexible renforcée 8 m, 10 m, kit filtre à eau, clapet anti-retour BA10
Poids	34 kg	37 kg
Garantie	2 ans machine, 12 ans disponibilité des pièces détachées	

# ÉQUIPEMENTS NETTOYEURS HAUTE-PRESSION

Référence	Désignation	PW 110 C	PW 115 C	PW 121 C	PW 125 C	PW 136 C	PW 140 C	PW 145 C	PW 150 C	PW 155	PW 175 C	PW 190 C	PW 210 C	PW 250 HC	PW 300 HC	KM BASIC 5.12	KP CLASSIC 5.12	KP PRO EXTRA	FDX 6/170	PWX 200 C	FDX 13/150	FDX 18 /220
<b>PISTOLETS</b>																						
704 932 54	Pistolet avec protection		•		•		•															
1 826 522	Pistolet avec manchon eau chaude													•	•		•					
1 826 625	Pistolet à manchon ergonomique			•		•		•		•	•	•										
685 000 78	Pistolet								•													
1 826 517	Pistolet à manchon type GC 251																		o			
1 826 520	Pistolet avec raccord tournant																•			o	•	
1 826 524	Pistolet avec réglage pression et raccord tournant										o	o		o	o							
704 933 12	Pistolet avec réglage pression et raccord tournant															o						
704 933 14	Pistolet avec réglage pression et raccord tournant																o	•				
1 826 516	Pistolet GH 350 tournant																				o	o
<b>DEMI-LANCES, LANCES</b>																						
704 933 16	Demi-lance jet réglable																o	o				
704 923 40	Demi-lance droite sans buse			•		•		•		o												
685 000 79	Demi-lance coudée jet réglable								•													
704 148 00	Demi-lance coudée jet réglable										•											
704 143 00	Demi-lance coudée jet réglable											•										
685 000 71	Demi-lance coudée sans buse													•								
704 143 32	Demi-lance coudée jet réglable																		•	•	•	
1 826 544	Demi-lance rotabuse																		o	o	o	
1 826 627	Demi-lance rotabuse																					o
1 826 543	Lance double sans buse																o	o	o	o	o	o
1 826 528	Demi-lance rotabuse									•												
1 826 644	Demi-lance rotabuse												o									
1 826 676	Demi-lance rotabuse										o											
1 826 678	Demi-lance rotabuse											•								o		
1 826 626	Demi-lance rotabuse														o	o	o	o	o			o
704 930 64	Demi-lance rotabuse														o							
685 000 80	Demi-lance rotabuse								•													
685 000 73	Demi-lance rotabuse													o								
704 932 56	Demi-lance sans tête		•		•		•															
704 885 22	Demi-lance coudée tête détergente sans buse														•	•	•	•	•	o	o	
1 826 668	Lance de lavage de sol			o		o		o	o	o	o			o								
1 826 671	Lance de lavage de sol		o		o		o															
1 826 670	Lance de lavage de sol PRO										o	o	o									
1 826 535	Lance mousse M22													o								
<b>TÊTES, BUSES</b>																						
704 509 98	Tête jet réglable			•		•																
704 510 00	Tête rotabuse			o		•																
704 923 39	Tête jet réglable							•		o												
704 923 38	Tête rotabuse							•		o												
1 826 536	Tête jet plat 25°													o								
1 826 537	Tête jet plat 40°													o								
704 931 58	Buse jet plat 15°																•	•				
685 000 72	Buse jet plat 25°													•								
1 826 538	Buse jet plat 25° calibre 055																				o	o
1 826 558	Buse jet concentré												o									
704 932 62	Buse jet réglable		•																			
704 933 10	Buse jet réglable					•																
704 932 58	Tête rotabuse		•		•																	
685 000 77	Tête rotabuse								•													
685 000 76	Buse jet réglable							•														
1 826 561	Buse détergent basse pression												o	o	o	o	o	o	o	o	o	o
704 905 56	Buse pour nettoyage de canalisation 1/8F			o		o		o		o	o	o	o	o	o	o			o	o		

- De série
- o En option

*D'autres équipements disponibles en page suivante*

# ÉQUIPEMENTS NETTOYEURS HAUTE-PRESSION

Référence	Désignation	PW 110 C	PW 115 C	PW 121 C	PW 125 C	PW 136 C	PW 140 C	PW 145 C	PW 150 C	PW 155	PW 175 C	PW 190 C	PW 210 C	PW 250 HC	PW 300 HC	KMBASIC 5.12	KPCLASSIC 5.12	KPPRO EXTRA	FDX 6/170	PWX 200 C	FDX 13/150	FDX 18 /220
<b>CANONS À MOUSSE, HYDROBROSSE, NETTOYEURS DE CANALISATION</b>																						
704 932 66	Tête détergente	•		•		•																
1 826 631	Canon à mousse			o		•		•		o	o	o		•								
1 826 530	Hydrobrosse fixe			o		•		•	•	o	o	•										
704 932 64	Hydrobrosse fixe	•		•		•																
704 932 65	Hydrobrosse rotative	o		o		o																
1 826 501	Hydrobrosse rotative (demi-lance)																o	o			o	o
1 826 502	Hydrobrosse rotative			o		o		o	o	o	o	o		o	o							
1 826 565	Hydrobrosse rotative												o			o			o	o		
1 826 608	Nettoyeur canalisation 6 mètres	o																				
1 826 602	Nettoyeur de canalisation 8 mètres			o		o		o	o	o	o	o	o	o	o	o				o	o	
70 493 318	Nettoyeur de canalisation 10 mètres	o		o		o																
703 721 74	Nettoyeur de canalisation 15 mètres			o		o		o	o	o	o	o		o	o					o	o	
703 721 76	Nettoyeur de canalisation 25 mètres										o	o	o		o	o				o	o	
1 826 623	Nettoyeur de canalisation 25 mètres															o	o	o	o	o	o	o
<b>FLEXIBLES, RALLONGES, ENROULEUR</b>																						
704 160 44	Flexible 5 mètres R 1 1/4	•																				
1 826 636	Flexible 6 mètres R 1 1/4			•																		
1 826 616	Flexible souple 8 mètres R 1 1/4 - 60°C . 145 bars					•		•														
1 826 609	Flexible souple 8 mètres R 1 1/4 - 100°C . 160 bars								•	•				•								
704 148 02	Flexible souple 12 mètres											•										
704 160 12	Flexible souple 8 mètres R 1 1/4 - 150°C . 210 bars																		o	•		
704 932 60	Flexible 8 mètres	•		•		•		•														
1 826 615	Flexible HP 10 mètres R2 5/16																		o			o
1 826 618	Flexible HP 10 mètres R2 5/16															•	•		o		•	
1 826 612	Flexible HP 15 mètres R1 3/8																	•				
685 000 67	Rallonge flexible 6 mètres plastique	o		o		o																
1 826 585	Rallonge flexible 8 mètres plastique			o		o		o														
685 000 75	Rallonge flexible 8 mètres plastique													o								
704 166 56	Rallonge flexible 8 mètres renforcé											o										
704 509 14	Rallonge flexible 8 mètres renforcé								o	o												
1 826 589	Rallonge flexible 10 mètres renforcé													o	o	o			o	o	o	
1 826 675	Enrouleur 20 mètres avec flexible standard																			o		
704 142 32	Kit Enrouleur avec flexible caoutchouc 12 mètres									o	•											
<b>ACCESSOIRES</b>																						
704 926 26	Catalyseur de calcaire													o	o	o	o	o				
1 826 541	Système sablage							o	o	o	o	o		o	o							
1 826 514	Système sablage Ø 1,4 mm																		o	o	o	o
704 907 50	Vanne thermostatique																			o		
704 074 20	Kit filtre à eau	o		o	o	o		o		o	o	o	o		o	o	o	o	o	o	o	o
1 826 732	Anti-retour BA10 conforme norme EN 60335-2-79-2010	o	o	o	o	o	o	o	o	o	o	o	o		o	o	o	o	o	o	o	o

- De série
- o En option

## ATOMISEURS



Les atomiseurs à dos Oleo-Mac sont conçus pour le traitement et la désinfection de cultures ou petites plantations. Ils peuvent pulvériser des liquides anticryptogamiques et antiparasites. Le kit poudrage permet la diffusion des traitements spécifiques. L'atomiseur **MB 800** est équipé d'un moteur Burn Right qui vous assure une consommation réduite. Le modèle **MB 900** est équipé d'un puissant moteur de 77 cm<sup>3</sup> qui permet de traiter de grandes surfaces. La pompe booster permet d'augmenter la portée des liquides et des poudres. Le **kit ULV** (Ultra Low Volume) calibre le flux et permet un traitement à très faible volume avec une diffusion uniforme du produit.



	MB 800	MB 900	MB 900 ULV
Référence	1 820 763	560 691 03E5	1 700 802
Puissance	5 ch / 3,7 kW		5 ch / 3,6 kW
Cylindrée	72,4 cm <sup>3</sup>		77 cm <sup>3</sup>
Débit de liquide	960 m <sup>3</sup> /h		1620 m <sup>3</sup> /h
Pression	120 m/s		105 m/s
Capacité du réservoir de liquide	14 L		17 L
Poids	12,5 kg	10,9 kg (sans lance)	11,8 kg (avec lance)
Garantie	5 ans machine, 12 ans disponibilité des pièces détachées		

## ÉQUIPEMENTS ATOMISEURS

	Référence	Désignation
	1 826 105	Kit de poudrage pour MB 800.
	1 826 102	Kit ULV (Ultra Low Volume) pour MB 800.
	70 406 976	Pompe booster pour MB 800.
	560 620 01	Pompe booster pour MB 90 / MB 900.
	560 620 02	Pompe booster pour MB 90 avec système de remplissage / MB 900.
	560 620 03	Kit 3 diffuseurs pour MB 90 / MB 900.
	560 620 04	Kit poudrage et microgranulat pour MB 90 / MB 900.
	560 620 05	KIT ULV (Ultra Low Volume) pour MB 90 / MB 900.



Idéale dans le bâtiment ou pour arroser les jardins et les petits potagers, la pompe Oleo-Mac est compacte et légère. Elle est fiable et facile d'utilisation grâce à sa pompe auto-amorçante en aluminium. Le modèle **WP 300 se caractérise par son faible niveau de bruit et de vibrations** grâce à la configuration du moteur et un régime bas. Le "Primer" et la bobine numérique facilitent le démarrage en toutes circonstances. La fonction "On-Off" et le réglage du régime moteur sont regroupés sur une seule commande. Son moteur Euro 2 assure **une réduction de la consommation**.

## WP 300

Référence	1 820 708
Puissance	1,3 ch / 1 kW
Cylindrée	30,5 cm <sup>3</sup>
Autonomie	90 min
Type de pompe	Centrifuge auto-amorçante en aluminium
Débit maximum	150 L/min
Hauteur maximum d'aspiration	7 m
Hauteur maximum d'élévation	36 m
Équipements de série	Raccord et filtre à eau Ø 1"
Poids	5,5 kg
Garantie	5 ans machine, 12 ans disponibilité des pièces détachées



## ÉQUIPEMENTS POMPES



Référence	Désignation
703 974 46	Kit raccords 1" pour WP 300.
1 826 451	Raccord laiton F/F - 1 pouce - laiton
1 826 450	Kit complet pour WP 300 qualité professionnelle : tuyau flexible 1" 4m, raccord 1", crépine, clapet, anti-retour, raccord laiton (1826 451) inclus.



## DÉSHERBEUSE



La désherbeuse **DEH 354** est idéale pour le nettoyage des bordures, trottoirs, caniveaux et pavés en pierre naturelle. Le carter de protection complet et rabattable empêche les projections. La machine **légère et simple d'utilisation** satisfait les besoins des utilisateurs domestiques, semi-professionnels ou collectivités.

Elle répond à la démarche de **réduction des produits phytosanitaires**, dans le cadre du label "Ville sans pesticides" ou le programme ECOPHYTO issu du Grenelle de l'environnement. Elle est munie d'une brosse orientable ( $\varnothing$  350 mm) composée de 6 tresses en acier.

DEH 354	
Référence	1 883 304
Moteur	HONDA GXV 160
Puissance	4,3 ch / 3,2 kW
Cylindrée	163 cm <sup>3</sup>
Avancement	Poussée
Largeur de travail	35 cm
Brosse	Orientable sans outil 6 câbles métalliques tressés $\varnothing$ 13 mm et 115 mm de longueur
Équipements de série	Jeu de 6 câbles supplémentaires, une paire de lunettes de protection
Poids	49 kg
Garantie	2 ans machine, 12 ans disponibilité des pièces détachées



## ÉQUIPEMENTS DÉSHERBEUSE



Référence	Désignation
1 883 305	2 jeux de 6 câbles de rechange.
1 883 306	Roue avant de maintien, hauteur réglable par vis.
1 883 307	Poignée de transport amovible.
1 883 308	Brosse synthétique pour terrain sensible.



Cette tarière est légère, maniable et précise pour creuser toutes sortes de terrains. De nombreuses options de forets et rallonge sont disponibles pour plus de flexibilité.

Le modèle **MTL 51** est conçu pour un opérateur, la **poignée ergonomique** assure un confort élevé et le levier de sécurité évite les accélérations involontaires.

	MTL 51	Pack MTL 51 + mèche
Référence	375 281 010E5	1 701 018
Puissance	2,1 ch / 1,6 kW	
Cylindrée	50,2 cm <sup>3</sup>	
Rapport de réduction	40 : 1	
Diamètre mèche x longueur	En option : 8 - 10 - 15 - 20 x 100 cm	De série : 15 x 100 cm
Poids (sans mèche)	9,1 kg	
Garantie	2 ans machine, 12 ans disponibilité des pièces détachées	



## ÉQUIPEMENTS TARIÈRE



Référence	Désignation	Fixation	Couteau
1 826 200	Mèche Ø 8 cm x 100 cm	goupille	simple
1 826 202	Mèche Ø 10 cm x 100 cm	goupille	simple
1 826 204	Mèche Ø 15 cm x 100 cm	goupille	simple
1 826 206	Mèche Ø 20 cm x 100 cm	goupille	simple
1 818 918	Rallonge 30 cm	goupille	-



## MANUELLE

La balayeuse poussée **HST 920** offre une grande simplicité d'utilisation grâce à ses multiples réglages.

**Compacte et légère**, elle garantit un travail confortable à l'utilisateur. Ses **deux brosses latérales** permettent d'augmenter la surface de travail et de **s'adapter aux irrégularités du sol**. Son bac de ramassage de 40 litres vous assure une autonomie de travail de 3 680 m<sup>2</sup>/h.

Son remisage est facilité grâce au **guidon repliable** et à la **poignée de manutention frontale**.

	HST 920
Référence	1 883 270
Avancement	Manuel poussée
Largeur de travail	92 cm
Rendement	3 680 m <sup>2</sup> /h
Contenance du bac	40 L
Brosses	Réglables, 1 centrale + 2 latérales 250 mm centrale - 320 mm latérale
Guidon	Réglable sur 3 positions et repliable sans outil
Poids à vide	23,8 kg (à vide)
Garantie	2 ans machine, 12 ans disponibilité des pièces détachées

Bac de ramassage  
40 litres



# BALAYEUSES

## THERMIQUES AXE HORIZONTAL

Les balayeuses s'utilisent toute l'année pour vos **travaux de nettoyage et de déneigement**.

La brosse universelle en polyester s'adapte à une très grande variété de terrain. La brosse tourne en sens inverse de la marche pour **pouvoir projeter la saleté vers l'avant ou dans le bac de ramassage disponible en option**. La brosse est orientable à droite comme à gauche sur tous les modèles, afin de permettre également l'évacuation de la saleté sur les côtés.

L'**intensité du brossage** est réglable grâce à une roue qui ajuste la pression de la brosse.



	70 EASY SWEEP H	80 EASY SWEEP H	100 PRO SWEEP H
Référence	1 883 075	1 883 080	1 883 090
Moteur	HONDA GCV 135 OHV		HONDA GXV 160 OHV
Puissance	2,6 kW / 3,5 ch		3,2 kW / 4,3 ch
Cylindrée	135 cm <sup>3</sup>		163 cm <sup>3</sup>
Vitesses	1 AV		5 AV
Largeur de travail	70 cm	80 cm	100 cm
Brosses	Universelle 10 rangs simple Ø 250 mm		Universelle 10 rangs simple Ø 330 mm
Équipements en option	Bac de ramassage, lame neige, paire de brosses neige		
Poids à vide	45 kg	48 kg	85 kg
Garantie	2 ans machine, 12 ans disponibilité des pièces détachées		

## THERMIQUES RADIALES

Les balayeuses radiales sont dédiées au **nettoyage des saletés fortement incrustées** dans le sol : mousse, mauvaises herbes, mottes de terre écrasées, déjections animales.

La brosse radiale a **un effet tranchant** qui permet de décaper la saleté avec une efficacité supérieure à une brosse horizontale. Elle est également d'une grande efficacité dans les angles, **facilitant ainsi le nettoyage des trottoirs ou des caniveaux**.

L'intensité du brossage au sol est réglable grâce à une roue qui ajuste la pression de la brosse. La brosse peut travailler en sens horaire ou antihoraire afin d'**optimiser et faciliter le nettoyage**. Le guidon est repliable pour un gain de place lors du rangement.

### 85 RADIAL SWEEP H

Référence	1 883 085
Moteur	HONDA GXV 160 OHV
Puissance	3,2 kW / 4,3 ch
Cylindrée	163 cm <sup>3</sup>
Largeur de travail	85 cm
Brosses	Universelle double rangée avec 2 sens de rotation
Poids à vide	48 kg
Garantie	2 ans machine, 12 ans disponibilité des pièces détachées



## ÉQUIPEMENTS BALAYEUSES



Référence	Désignation	HST 920	70 EASY SWEEP H	80 EASY SWEEP H	100 PRO SWEEP H	85 RADIAL SWEEP H
1 886 730	Lame neige 70 cm (uniquement sur axe horizontal)		•			
1 886 735	Lame neige 80 cm (uniquement sur axe horizontal)			•		
1 886 740	Lame neige 100 cm (uniquement sur axe horizontal)				•	
1 886 750	Paire de brosses universelles 70 cm (idem série)		•			
1 886 755	Paire de brosses universelles 80 cm (idem série)			•		
1 886 757	Paire de brosses universelles 100 cm (idem série)				•	
1 886 760	Paire de brosses neige 70 cm - 8 rangs double		•			
1 886 765	Paire de brosses neige 80 cm - 8 rangs double			•		
1 886 770	Paire de brosses neige 100 cm - 8 rangs double				•	
1 886 710	Bac de ramassage 70 cm - volume 28 L (uniquement sur axe horizontal)		•			
1 886 715	Bac de ramassage 80 cm - volume 45 L (uniquement sur axe horizontal)			•		
1 886 720	Bac de ramassage 100 cm - volume 60 L (uniquement sur axe horizontal)				•	
760 033 34	Brosse blanche radiale					•
713 010 94	Brosse HST 920	•				



## USAGE PROFESSIONNEL

Ils assurent de très bonnes performances en terme de chargement, de fiabilité et de longévité.

Leurs larges chenilles **adhèrent parfaitement sur tous les terrains** et assurent une sécurité totale de l'opérateur même sur les pentes les plus raides.

Le rayon de braquage réduit permet de le **déplacer aisément** dans les chantiers ou au milieu des serres et des vignes. Le plateau est extensible et basculant pour faciliter les opérations de chargement, de déchargement et optimiser les transports volumineux.

Le nouveau système de freinage renforcé garantit la protection de l'opérateur, même dans des conditions difficiles et en présence de boue.



	CR 340 K	CR 340 H	CR 450
Référence	687 190 47E5	687 190 51E5	687 291 17E5
Moteur	EMAK K 655 OHV	HONDA GCVX 170 OHC	
Puissance	2,9 kW / 3,9 ch	3,6 kW / 4,8 ch	
Cylindrée		166 cm <sup>3</sup>	163 cm <sup>3</sup>
Vitesses		2 AV + 2 AR	3 AV + 1 AR
Capacité de charge		340 kg	450 kg
Basculement		Manuel	
Plateau		Ouvrant et extensible / L : 93-106 cm, l : 56-94 cm	
Poids à vide		140 kg	180 kg
Garantie	2 ans machine, 12 ans disponibilité des pièces détachées		



	CR 560	NTR 550 D	NTR 1750 D Benne Dumper
Référence	687 291 21E5	687 291 29	687 291 27
Moteur	HONDA GX 160 OHV		
Puissance	3,6 kW / 4,8 ch		
Cylindrée	163 cm <sup>3</sup>		
Vitesses	4 AV + 2 AR		
Capacité de charge	550 kg		550 kg 175 L
Basculement	Manuel		Hydraulique
Plateau	Ouvrant et extensible / L 100-118 cm, l 65-110 cm		Benne Dumper / L 91,5 cm, l 62 cm
Poids à vide	200 kg		215 kg
Garantie	2 ans machine, 12 ans disponibilité des pièces détachées		

## ÉQUIPEMENTS TRANSPORTEURS



Référence	Désignation	CR 340	CR 450	CR 560	NTR 1750 D	NTR 550 D
1 887 505	Kit hausse ridelle			•	•	•
1 887 513	Kit hausse ridelle	•				
1 887 510	Kit hausse ridelle		•			

# L'INDICE DE REPARABILITE

Loi Anti-Gaspillage

## QU'EST-CE QUE C'EST ?




### UNE MESURE DE LA LOI ANTI-GASPILLAGE

- ..... adoptée par le ministère de l'écologie  
DEPUIS LE 1<sup>ER</sup> JANVIER 2021

### UNE NOTE SUR 10

indiquée sur les appareils  
électriques et électroniques .....  
**VISANT À ENCOURAGER  
LA RÉPARATION**



### QUELS SONT LES CRITÈRES DE L'INDICE DE RÉPARABILITÉ ?

- La disponibilité des documents
- Démontabilité, accessibilité et outils
- Durée de disponibilité des pièces détachées
- Prix des pièces détachées
- Critère spécifique

### QUELS PRODUITS OLEO-MAC SONT CONCERNÉS PAR L'INDICE DE RÉPARABILITÉ ?

L'indice de réparabilité s'applique sur les tondeuses à gazon électriques et à batterie



Pour plus d'informations, consultez le site du gouvernement :  
<https://www.ecologie.gouv.fr/indice-reparabilite>





# NOTES

A series of horizontal dotted lines providing space for handwritten notes.

# NOTES

A series of horizontal dotted lines for writing notes.

# CONDITIONS DE LA GARANTIE CONSTRUCTEUR



Produits  
GARANTIE 5 ANS



Produits  
GARANTIE 2 ANS

- |                               |        |        |
|-------------------------------|--------|--------|
| • Pour un usage PARTICULIER   | 5 ans  | 2 ans  |
| • Pour un usage PROFESSIONNEL | 2 ans  | 1 an   |
| • Pour un usage LOCATIF       | 3 mois | 3 mois |

Ces conditions de garantie concernent également les moteurs Emak.  
Les moteurs d'autres marques (Briggs&Stratton, Honda, Kawasaki,...)  
sont garantis par leurs constructeurs.

Sur les tondeuses autoportées, les transmissions hydrostatiques (Tuff Torq, Hydrogear)  
sont garanties par leurs constructeurs.

Voir nos conditions de garantie complètes sur [www.oleomac.fr](http://www.oleomac.fr)

## ENREGISTREMENT DE LA GARANTIE 5 ANS

Saisie en ligne sur votre site

[www.oleomac.fr](http://www.oleomac.fr)

rubrique «Enregistrer votre garantie»





Sous réserve de modifications. Référence 79110130. Edition janvier 2022. Crédit photos Emak France - Shutterstock/Depositphotos. Photos non contractuelles.



Oleo-Mac est une marque du groupe Emak  
[www.oleomac.fr](http://www.oleomac.fr)  
[www.blog.oleomac.fr](http://www.blog.oleomac.fr)

