

ÍNDICE ALFABÉTICO DE MATERIAS

A

- Abcesos precervicales*, 185.
Accidentes de la sífilis, 417.
Acido nítrico, 292, 375.
Acné sifilítico, 513.
Acuo-capsulitis, 149; síntomas, 150; marcha, 152; terapéutica, 152.
Adenitis blenorragica, 137; síntomas, 140, 144; diagnóstico diferencial, 141; génesis, 142; pronóstico, 146; tratamiento, 140; *mono-ganglionar*, 310; *fungosa*, 325; *sifilítica*, 330, 480; general difusa, 474; simple, 330.
Adenopatías sifilíticas terciarias, 531.
Afásia sifilítica, 645.
Aguas minerales en el tratamiento de la sífilis, 669.
Alcanfor, 77; monobromuro (de), 77.
Alcohol alcanforado, 291.
Alopecia sifilítica, 522.
Alumbre, 375.
Anémia sifilítica, 456.
Aneurisma sifilítico, 630.
Analgesias sifilíticas, 492.
Angina sifilítica, 480.
Angioleucitis sifilítica terciaria, 653.
Anquilosis faringo-estafilina, 596.
Anósmia sifilítica, 643.
Apoplegia sifilítica, 630, 644.
Aragnitis sifilítica, 638.
Arteritis sifilítica, 628.
Artritis sifilítica, 624, 486.
Atenuacion de los virus, 209.
Auto-inoculabilidad del chancro venéreo, 276, 287.

B

- Balano-postitis*, 86, 278; espontánea 90; pronóstico de la, 91; tratamiento de la, 91.
Blandura del chancro, 238.
Blenorragia—anatomía patológica, 96; complicaciones, 78, 94, 112, 126, 137, 148, 191; consecuencias, 163, 177; contagio, 34, 38; contagio mediato, 39; cronicidad y rebeldía, 54; diagnóstico, 61; especificidad, 27; estado sub-agudo, 50; escrofulosa, herpética ó artrítica, 54; etiología, 25, 26, 166; *en la mujer*, 207; crónica, 216; etiología, 210; vaginal, 214;

tratamiento, 218; uterina, 216; historia y bibliografía de la blenorragia, 20; incubacion; períodos: inicial, 47; de ascenso, 48; de estado, 49; de declinacion, 49; predisposiciones individuales, 44; pronóstico, 64; sintomatología, 46; seca, 55; sin blenorragia, 31; tratamiento de la blenorragia, 55, 66; profiláctico, 57; curativo, 69; abortivo directo, 69; abortivo indirecto, 70; vulnerabilidad é indemnidad para la blenorragia, 44.

Blenorrágico—humor, 29; proceso, 16.

Blenorrea, 37, 76, 163; complicaciones, 169; diagnóstico, 171; etiología, 166; lesiones anatómicas, 171; sintomatología, 168; terapéutica, 173.

Bubon—de absorcion (v. *hubon venéreo*), estrumoso, 325; *d'emblee*, 300; chaneroso, 298, 302; simpático, 303, 315; periganglionar, 304; fisiología patológica del, 308; sintomatología del, 312, 329; sintomático, 317; pronóstico, 332; tratamiento, 334. *Bubon sífilítico*, 451; anatomía patológica, 464; terciario, 632.

C

Calomelanos, 575.

Cantáridas, 35.

Carcinoma del testículo, 660.

Cáries, 618.

Catéter de Thompson, 198.

Cateterismo uretral, 194.

Cáusticos, 290.

Cauterio, 292; de Paquelin, 293.

Cauterizaciones de las estrecheces de la uretra, 200; *del chancro venéreo*, 287, 335.

Cefalea, 640, 490, 642.

Cicatrices de las sífilides, 502.

Ciliaris bicandatus, 211.

Cistitis del cuello, 112; pronóstico de la, 119; tratamiento de la, 120.

Cloral (hidrato de) 294.

Clorato potásico en la estomatitis mercurial, 577, 668.

Cloroformo, 76.

Cófosis sífilítica, 643.

Coliflores, 368.

Collarcito de Bielt, 511.

Condiloma, 368; sífilítico plano, 528.

Confrontaciones, 223; 400.

Conjuntivitis blenorragica, 153; diagnóstico, 160; pronóstico, 160; síntomas, 154, 158; terapéutica, 161.

Contagio—de la sífilis, 401, 409; mediato del chancro venéreo, 231.

Coroiditis sífilítica, 554.

Corona véneris, 402, 501, 511.

Copaiba (Oleo-resina de) 71, cápsulas de, 72.

Cowperitis, 94.

Coxartrocace venéreo, 333, 342.

Crema de sub-nitrato de bismuto, 92.

Crestas de gallo, 368.

Crypta, 309.

Cuartanario (período de la sífilis), 417.

Cuerpos cavernosos, (inflamacion de los) 98.

CH

Chancro mixto: 233, 407, 433; *sífilítico*, 18, 281, 422; anatomía patológica, 406; apergaminado, 429; anular, 429; condroideo, 429; diagnóstico, 466;

enano, 430; excedente, 429; escamoso, 424; extra-genital, 445; genital, 445; de los genitales del hombre, 444; de los genitales de la mujer,

444; hueco, 431; sub-uretral, 447; labial, 414; laminar, 429; modalidades del, 437; plano, 429; pluralidad del, 445; pronóstico del, 470; recidiva del, 438, 440; reinoculación del, 439; sintomatología del, 424; tratamiento del, 472; uterino, 448.
Chancro venéreo, 221; anatomía patológica, 273; cauterización del, 287; cefálico, 243, 257; complicaciones, 249, 261; etiología del, 221; del ano, 255; de la corona del glande, 246; del cuello uterino, 250; del frenillo, 249; de los genitales de la mujer, 252; de la piel del pene, 250; de la uretra, 249, 279; diagnóstico del, 276; duración del, 742; fagedénico crónico ó serpiginoso, 269, 320; pul-

táceo agudo, 267; fagedenismo del, 265, 297; gangrena del, 262, 297; ganglionar, 309; en los irracionales, 230; inflamación excesiva del, 261, 296; larvado, 244, 279, 250; periodos del, 234; p. de incremento, 237, p. de terminación, 242; p. de ulceración, 242; profilaxis del, 286; pronóstico del, 281; Régimen higiénico en el, 296; sintomatología del, 234; secuelas del, 299, 341; tratamiento del, 284; variedades según el sitio, 245; variedades según las complicaciones, 249, 261.

Chancroide, 607, 440.

Chorro de la orina, causas de las modificaciones que sufre en la uretritis blenorragica, 187.

D

Desodorantes del iodoformo, 295.

Depurativos, 579, 562.

Dilatación de las estrecheces de uretra, 196; brusca, 199; gradual, 196, 200.

Dilatadores, 199.

Divulsores, (V. Dilatadores).

Dolores osteócopos, 618; reumáticos, 618; reumatóideos, 618, 481.

Dualismo, 11, 12, 223, 467.

E

Ectima sifilítico, 512, 583.

Eczema impetiginodes sifilítico, 564.

Efracción de la piel, en la etiología del chancro venéreo, 231, 236; sifilítico, 410.

Encordamiento blenorragico, 65, 98.

Endocarditis sifilítica, 637.

Endoscópio en las estrecheces uretrales, 193.

Electuario de copaiba y cubebas, 73.

Epididimitis blenorragica, 121, 129; consecuencias de la, 132; etiología de la, 124; marcha de la, 130; recidivante, 133; terapéutica de la, 134; sifilítica, 638.

Epilepsia sifilítica, 494, 645.

Epitelioma del pene, 91, 372.

Eritema copáibico, 71, 509.

Escalas francesa é inglesa para las sondas uretrales, 196.

Escrófula sifilítica, 499.

Escrófúlides, 499.

Esmegma del prepucio, 87.

Espina ventosa, 616.

Estacionamiento del chancro venéreo, 24.

Esterilidad sifilítica, 488.

Estiomene de la vulva, 253.

Estomatitis mercurial, 277, 576.

Estrecheces uretrales, 61, 177, 191; anatomía patológica de las, 182; diagnóstico de las, 186, 192; etiolo-

gía de las, 180; ley de las, 184; síntomas de las, 179; número, grado y sitio de las, 195; rectales, 604.
Eucaliptus, 75.

Euforbia carúcea, 35.
Excoctosis, 614; anulares, 616; craneales, 636; epifisarias, 616; raquídeas, 636.

F

Fagedenismo en el chanero sífilítico, 432; en el venéreo, 263, 297; en el chanero ganglionar, 320, 333.
Faringo-estafilitis mercurial, 526.
Farmaco de Pollini, 297, 320, 338, 579.
Fermentos, 308.
Fibroma papilar, (V. Papiloma).
Fiebre sífilítica, 457.
Fimosis, 79; adquirido, 91; blenorragico, 80; pronóstico del, 82; tratamiento, 84; congénito, 86; chancroso, 90, 242, 247, 270; edematoso, 81.
Fistulas urinarias, 202; complicadas

con infarto, 202; comp. con pérdida de sustancia, 205; simples, 205.
Flemones y abscesos, peri-uretrales, 66, 94; de los grandes labios, 212.
Flujos leucorréicos, 40; uretrales simples, 61.
Forámen contagiosum, 410.
Fórmula de Ricord, 31.
Formulario, 671.
Frenopatias sífilíticas, 646.
Fricciones mercuriales, (V. Unciones).
Fumigaciones mercuriales, 574.
Fungus benigno del testículo, 660.

G

Ganglio anatómico, 454.
Gangrena, 16; en el chancre venereo, (V. Chancre).
Glándulas de Tisson, 89.
Gomas, 585; de las arterias, 628; de las articulaciones, 626; de las aponeurosis, 610; de la bóveda palatina, 620; del cerebro, 638; del corazón, 627; del cráneo, 615, 619; del cuello uterino, 609; del estómago, 602; de los ganglios linfáticos, 632; del exófago, 602; del glande, 606; del hí-

gado, 655; de los huesos, 613; de la laringe, 597; de la lengua, 592; de los h. maxilares, 620; de los músculos, 609; de los h. nasales, 620; de los nervios, 639; de las órbitas, 619; de los pulmones, 555; del recto y ano, 603; del riñón, 655; del testículo, 655; del tubo digestivo, 602; de los tendones, 610; de la tráquea, 598; las vértebras, 621; del vomer, 620; de la vulva, 608.
Gota militar, (V. Blenorrea).

H

Haschisch, 75.
Hernia crural, 329.
Hemiplegia sífilítica, 545.

Herpes de los genitales, 278, 467; sífilítico, 514.
Hidrargiria, 571.

- Hidrocele agudo*, 129.
Hidroterapia en el tratamiento de la sífilis, 669.
Higroma sífilítico, 487.
Hipocondria blenorragica, 51, 169.
Hipospádias, 74, 97, 249.
Histerismo sífilítico, 493.
Humorismo (el) en la blenorragia, 157.

I

- Ictericia sífilítica*, 484.
Identismo, 9.
Incórdio, 333.
Incubación del chancro venéreo, 236; de la sífilis, 419.
Induración inflamatoria del chancro venéreo, 238; del sífilítico, 428; de los bubones, 454.
Inoculabilidad de las sífilides 490.
Inoculación del chancro, 222, 229.
Infiltración gomosa de los huesos, 614.
Inmunidad para la sífilis, 412.
Impétigo sífilítico, 513.
Inyecciones hipodérmicas mercuriales, 671, 576, 590.
Ioduro de potasio, 589, 576, 590, 662; absorcion y eliminacion del, 664; accion antisifilitica del, 665; dosis, 667; efectos fisiológicos del, 665.
Iodismo, 665.
Iritis serosa blenorragica, 149; sífilítica, 345.

L

- Leche* de las sífilíticas, 304.
Ligadura elástica, 336.
Linfitis blenorragica, 102; chancrosa, 299, 307; venérea, 241, 343; linfadenitis venérea, 312; lupus sífilítico, 585, 596.

M

- Mal de Santa Eufemia*, 411.
Mercurial, (medicacion) ¿cuánto debe durar? 578.
Mercurio en el chancro fagedénico, 267; en las lesiones secundarias de la sífilis, 575; metálico, 575; ioduros de, 575, 562.
Metástasis, 106.
Micto (tratamiento de la sífilis), 663.

N

- Necrosis sífilítica*, 614.
Neurálgia reumática del cuello vesical, 118.
Neuritis ópticas sífilíticas, 460.
Nitrato ácido de mercurio, 292, 375.
Nitrato de plata, 92, 290.
No identismo, 11.

O

- Oculares* (enfermedades sífilíticas), 645.
Oftalmia blenorragica, 42.
Omixis sífilítica, 923.
Opio, 77.
- Origen y procedencia* de la sífilis, 376.
Orquitis sífilítica, 655.
Oseo (tejido), 613.
Osteitis condensante, 614.

P

- Papiloma*, 80, 368.
Pápula seca, 525, 510.
Paqui-meningitis sífilítica, 737.
Parafimosis, 80; accidental, 84; blenorragico, 83, 85; chaneroso, 270; edematoso, 86; inflamatorio, 85; sintomático, 84.
Pelvi-peritonitis blenorragica, 217; tratamiento, 220.
Pénfigo sífilítico, 514.
Penitis, 98.
Peptonato mercurico, 572.
Periadenitis chanerosa, 319.
Perionivis sífilítica, 524.
Periodos de la sífilis, 416; inicial del chanero, 425; de estado del chanero sífilítico, 433; de reparacion, 433; primario, 417; primario de la sífilis, 417; de progreso del chanero sífilítico—secundario de la sífilis—terciario de la sífilis (V. terciarias lesiones).
Periostitis sífilítica, 481, 491.
- Pimienta* de cubebas, 74.
Placas mucosas, 430, 434, 527, 530; de las membranas mucosas, 535.
Pléyade ganglionar, 452.
Pluralidad de las úlceras venéreas 239.
Pocion de Chopart, 73.
Ponzoñas, 308.
Polimorfismo en las sífilides, 498.
Preliminares, 7.
Proceso sífilítico, 377.
Proctitis blenorragica, 42.
Profilaxis de la blenorragia. (véase tratamiento profiláctico).
Próstata infartos y abscesos de la 104.
Prostatitis crónica, 108; supurada, 110.
Psoriasis sífilítico de la faringe, 327; de la lengua, 438.
Puerros, 368.
Pústula característica del chanero venéreo, 237.

Q

- Quistes foliulares* del útero, 218.

R

- Recrudescencia* del chancro venéreo, 241.
Reparacion (período de) del chancro venéreo, 240.
- Retinitis sifilitica*, 554.
Roséola sifilitica, 507.
Rúpia sifilitica, 584, 514.

S

- Salicilato* de sosa, 294.
Saliva de los sifilíticos, 403.
Sándalo amarillo (esencia de), 75.
Sangre de los sifilíticos, 403.
Sarcocele sifilitico (v. orquitis).
Secuestros sifilíticos, 614.
Secreciones morbosas de los sifilíticos, 417.
Secundarias (lesiones) de la sífilis, 417; tratamiento de las, 565.
Sémen del sifilitico, 404.
Sífilis (origen y procedencia de la), 376; cerebral, 639; proceso de la sífilis, 376; períodos de la, 416; secundaria en el sistema óseo, 480; S. S. en el hígado, 484; en los riñones, 485; en los músculos, 489; en las membranas mucosas, 426, 535; en el sistema nervioso, 488; en los afectos quirúrgicos, 994; en el útero, 488; en los órganos linfoides, 479; vaeunal, 401, 415, 441; visceral, 650; hereditaria, 670.
Sifilides, 497; clasificacion de las 903; color, 195; reaccion de las, 501.
- eritematosas, 508, 926; papulosas, 510; pustulosas, 512; ampollas, 514; vesiculosas, 514; tuberculosas, 515; tubérculo-crustáceas, 516; tubérculo-serpiginosas, 317; escamosos, 518; del glande, 606; de la vulva, 608; del cuello uterino, 608; pigmentaria, 480, 309.
Sifilizacion, 223; 230.
Sondas de Beniquet, 198; de Leroy, 198; olivar, 193.
Sifilizacion, 223, 230.
Sifiloma cerebral, 646, 638; de la piá-madre, 638; del hígado, 655; del pulmón, 655; del riñón, 655.
Sifilofobia, 169.
Sinfisis del prepucio, 91.
Sub-acetato de plomo, 75.
Sub-nitrato de bismuto, 76.
Sublimado corrosivo, 575.
Sulfato de zinc, 75.
Supuracion del chancro venéreo, 239, 240.
Suspensorio, 77.

T

- Tanino*, 75.
Terciarias (lesiones) de la piel, 183; del tejido conjuntivo, 585; de las membranas mucosas, 590, 600; de los huesos, 611; del corazón, 418, 627; de las articulaciones (v. artritis), tratamiento de las, 662.
Terciario (período) de la sífilis, 581.

Testículo sífilítico, 655.

Tialismo (v. estomatitis mercurial) iódico (v. ioduro potásico.)

Trichomonas vaginal, 211.

Tubérculos mucosos; 435; sífilíticos, 584; del glande, 606; de la vulva, 508.

U

Ubicuidad del chancro sífilítico, 411.

Úlceras de las amígdalas, 594; de la faringe, 554; del velo palatino, 597, 599; simples de los genitales, 277.

Ulceración (período de) del chancro venéreo, 237.

Ulceraciones sucesivas chancrosas, 241.

Unciones mercuriales, 670.

Unicismo, 12; 222.

Uretra (epitelio de la) 59; glandular de la, 60; vasos linfáticos de la, 59; tejido conjuntivo de la 66.

Uretritis blenorragica, 19; externa, 202; interna, 202; en la mujer, 213; crónica en id., 213; precervical, 113.

Uretrorragia, 18, 113.

Uretrorrea, 214.

Uretrotomía externa, 202; interna, 202

V

Vaginitis blenorragica, 215; papilar, 215.

Vegetaciones venéreas, 361, 328; miliarres, 367; verrugosas, 667.

Véjiga de columnas, 186.

Venéreas (enfermedades), 8, 14.

Venéreo, 9.

Vibrio spicula, 309.

Vinagre epispástico, 107.

Vino aromático, 294.

Virus sífilítico, 396, 400; venéreo, 228, 232.

Visión (aparato de la) sus efectos blenorragicos, 148.

Vulvitis blenorragica, 211; folicular, 212; sebácea, 212.

ÍNDICE DE LAS LECCIONES

LECCION	PÁGINA
	Advertencia 6
I	Preliminares 8
II	Parte primera.—Del proceso blenorragico 16
III	Etiología de la Blenorragia 26
IV	Etiología de la Blenorragia (conclusion). 35
V	Sintomatología de la Blenorragia 46
VI	Anatomía patológica.—Diagnóstico y Pronóstico de la Blenorragia 56
VII	Tratamiento profiláctico y curativo de la Blenorragia 66
VIII	Complicaciones de la Blenorragia.—Fimosis blenorragico.—Parafimosis.—Balano-postitis 78
IX	Complicaciones de la Blenorragia (continuacion).—Flemones y abscesos peri-uretrales.—Cowperitis de los cuerpos cavernosos.—Encordamiento blenorragico.—Uretrorragias.—Penitis, Linfitis y Adenitis blenorragicas.—Prostatitis, infartos y abscesos de la próstata 94
X	Complicaciones de la Blenorragia (continuacion).—Cistitis del cuello.—Epididimitis blenorragica 112
XI	Complicaciones de la Blenorragia (continuacion).—Epididimitis blenorragica 126
XII	Complicaciones de la Blenorragia (continuacion).—Artropatias blenorragicas 637
XIII	Complicaciones de la Blenorragia (conclusion).—Afectos blenorragicos del aparato de la vision.—Acuo-capsulitis, iritis serosa ó descemetitis blenorragica 14

<u>LECCION</u>	<u>PÁGINA</u>
XIV	Consecuencias de la Blenorragia.—Blenorrea 163
XV	Consecuencias de la blenorragia (continuacion).—Estreche- ces de uretra.—Etiología.—Anatomía patológica.—Sinto- matología 177
XVI	Consecuencias de la Blenorragia (continuacion).—Estreche- ces de uretra.—Diagnóstico.—Pronóstico y Tratamiento. —Fístulas urinarias 191
XVII	De la Blenorragia en la mujer 207
XVIII	Parte segunda.—Del proceso del chancro venéreo ó simple. —Ojeada histórica.—Etiología 221
XIX	Sintomatología del chancro venéreo 234
XX	Variedades del chancro venéreo ó simple (a). Segun el sitio 245
XXI	Variedades del chancro venéreo ó simple (b). Segun las complicaciones 258
XXII	Anatomía patológica.—Diagnóstico y pronóstico del chancro venéreo ó simple 272
XXIII	Tratamiento del chancro venéreo ó simple y de sus compli- caciones 284
XXIV	Secuelas del chancro venéreo ó simple.—Linfitis y Ade- nitis.—Etiología y Patogenia de la Linfitis y Adenitis relacionadas con el chancro venéreo ó simple 299
XXV	Sintomatología y complicaciones de la Linfo-adenitis rela- cionada con el chancro venéreo 313
XXVI	Diagnóstico, Pronóstico y Tratamiento de la Linfo-adenitis relacionada con el bubon venéreo 327
XXVII	Secuelas del chancro simple ó venéreo.—Coxartrocace ó coxálgia venérea 341
XXVIII	De las vegetaciones llamadas venéreas 360
XXIX	Parte tercera.—Del proceso sifilítico.—Origen y proceden- cia de la sífilis 377
XXX	Del virus sifilítico 397
XXXI	Del contagio sifilítico.—Periodos de la sífilis.—Incubacion 408
XXXII	Chancro sifilítico.—Sintomatología 422
XXXIII	Modalidades del accidente primitivo 436
XXXIV	Adenitis sifilítica.—Cloroanémia y Fiebre sifilítica 450
XXXV	Anatomía patológica.—Diagnóstico, Pronóstico y Trata-

<u>LECCION</u>	<u>PÁGINA</u>
	miento del accidente primitivo 460
XXXVI	Del periodo secundario de la sífilis 474
XXXVII	Del periodo secundario de la sífilis (conclusion) 484
XXXVIII	De las sífilides en general.—Su clasificacion 496
XXXIX	Sífilides en particular.—Roséola, cloasma, líquen, ectima, acné, impétigo, pénfigo, rúpia, tubérculos y psoriasis sífilíticos 504
LX	De las sífilides de los órganos pilosos y ungueales y de las membranas mucosas 520
XLI	Sífilides de las membranas mucosas (conclusion) 533
XLII	De las afecciones sífilíticas oculares, iritis parenquimatosa; coroiditis y retinitis sífilíticas; neuritis ópticas sífilíticas 544
XLIII	Tratamiento de la sífilis en su periodo secundario 564
XLIV	Del periodo terciario de la sífilis: a).—Lesiones terciarias de la piel: b).—Lesiones sífilíticas terciarias del tejido conjuntivo.—Goma 581
XLV	Lesiones sífilíticas terciarias en las membranas mucosas 590
XLVI	Lesiones terciarias del sistema mucoso (continuacion).—Lesiones terciarias de los músculos, tendones y aponeurosis 601
XLVII	Lesiones sífilíticas terciarias de los huesos 610
XLVIII	Lesiones sífilíticas de las articulaciones.—Lesiones sífilíticas terciarias del sistema vascular 623
XLIX	Lesiones sífilíticas del sistema nervioso 634
L	La sífilis visceral.—Testículo sífilítico 648
LI	Tratamiento de las lesiones terciarias de la sífilis 661
	Formulario 671

LAMINA I.^aFIGURA 1.^a

Blenorragia aguda en su periodo de estado.

FIGURA 2.^a

Fimosis congénito.

FIGURA 3.^a

Fimosis blenorragico.

2^a



1^a



3^a



LAMINA 2.^aFIGURA 1.^a

Parafimosis inflamatorio.

FIGURA 2.^a

Parafimosis edematoso.

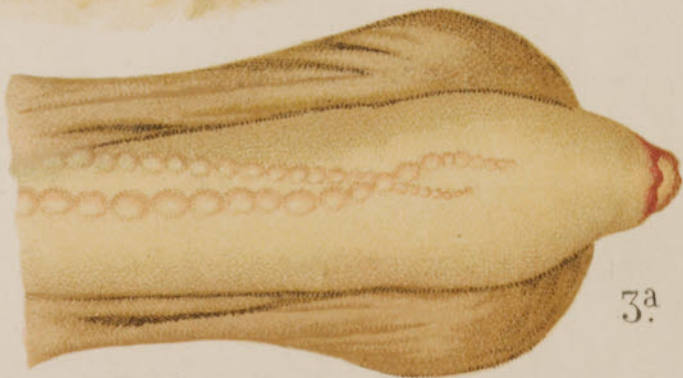
FIGURA 3.^a

Linfitis blenorragica.

1a



3a



2a



LAMINA 3.^aFIGURA 1.^a

Flemon blenorragico peri-uretral.

FIGURA 2.^a

Epididimitis blenorragica.

FIGURA 3.^a

Conjuntivitis blenorragica.—Quémosis conjuntival.



1^a



3^a



2^a

LAMINA 4.^aFIGURA 1.^a

Oftalmía blenorragica. — Círculo hiperémico de la conjuntiva ocular.

FIGURA 2.^a

Oftalmía blenorragica. — Tumefaccion palpebral y supuracion de la conjuntiva.

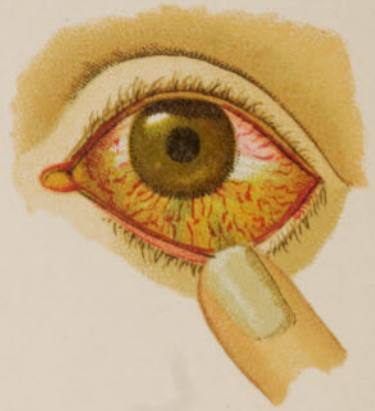
FIGURA 3.^a

Blenorragia en la mujer. — El dedo, introducido en la vagina, exprime el conducto uretral y hace rezumar unas gotas de humor blenorragico.

2a



1a



3a



LAMINA 5.^aFIGURA 1.^a

Bubones virulentos.—Chancros ganglionares.

FIGURA 2.^a

Chancros venéreos múltiples del prepucio y de la corona del glande.

FIGURA 3.^a

Chancro venéreo en el periodo de reparacion.

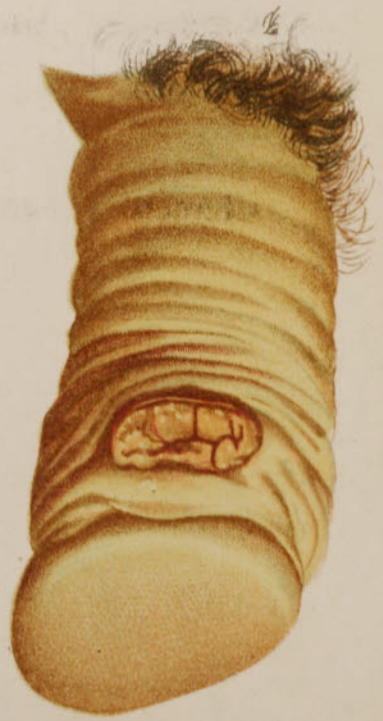
1^a



2^a



3^a



LAMINA 6.^aFIGURA 1.^a

Enormes vegetaciones de la mucosa balano-prepucial.

FIGURA 2.^a

Chancro venéreo del frenillo.—Se inicia el hipospádias.

FIGURA 3.^a

Chancro gangrenoso del prepucio.—El glande asoma á través de la abertura del prepucio causada por la eliminacion de una escara.

1^a



2^a

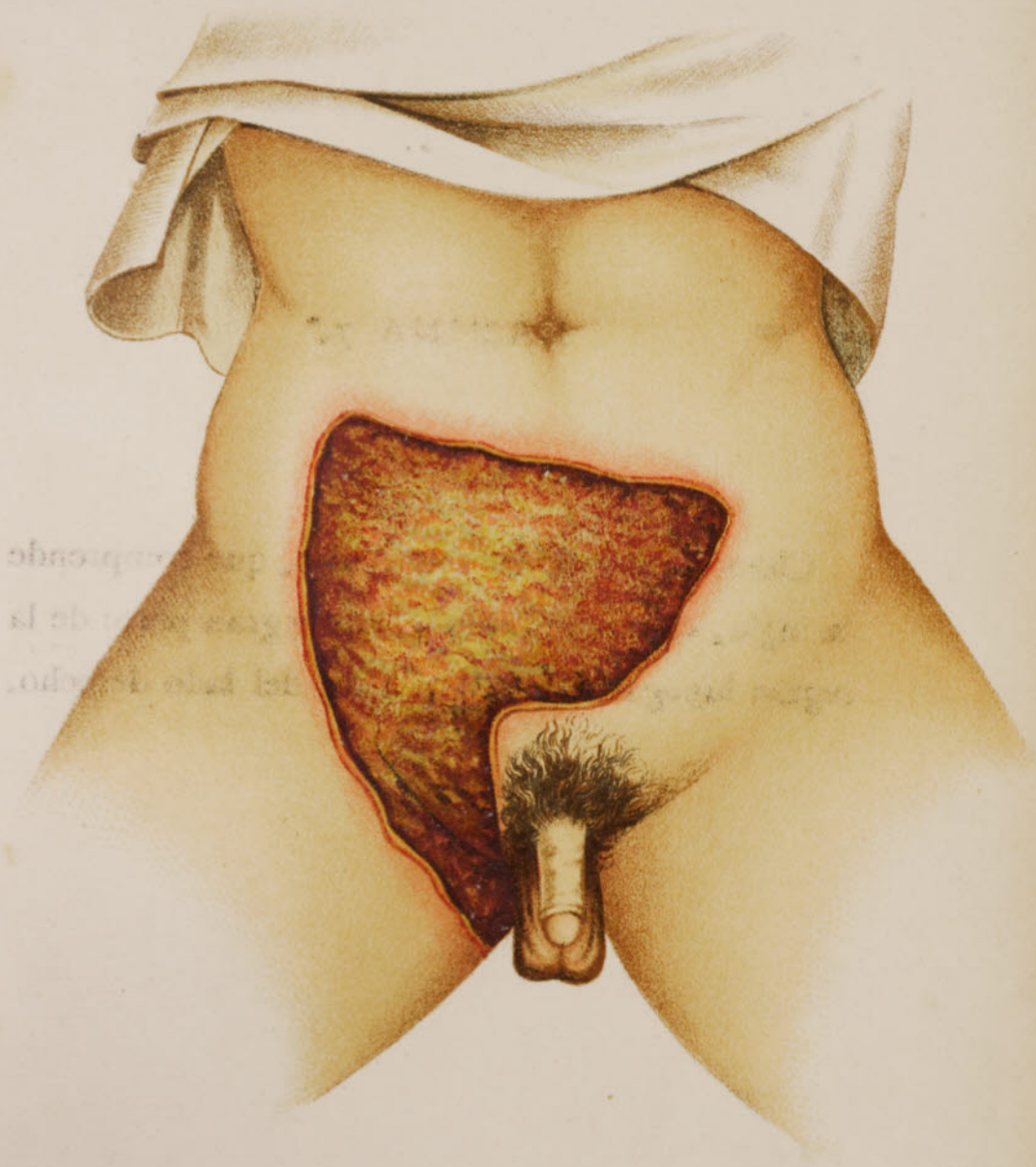


3^a



LAMINA 7.^a

Chancro ganglionar fagedénico, que comprende la ingle, el surco ínguino-crural y gran parte de la region hipogástrica y fosa iliaca del lado derecho.



LAMINA 8.^aFIGURA 1.^a

Bubones estrumosos abiertos. — Se notan las múltiples perforaciones de los ganglios inguinales, la salida de la materia caseosa y el color lívido propio de la adenitis escrofulosa.

FIGURA 2.^a

Vegetaciones de mediano volúmen—fresas—en el glande, á los lados del frenillo.

FIGURA 3.^a

Chancros blandos en su periodo de incremento: van extendiendo su área y están á punto de confundirse en una sola y extensa úlcera.

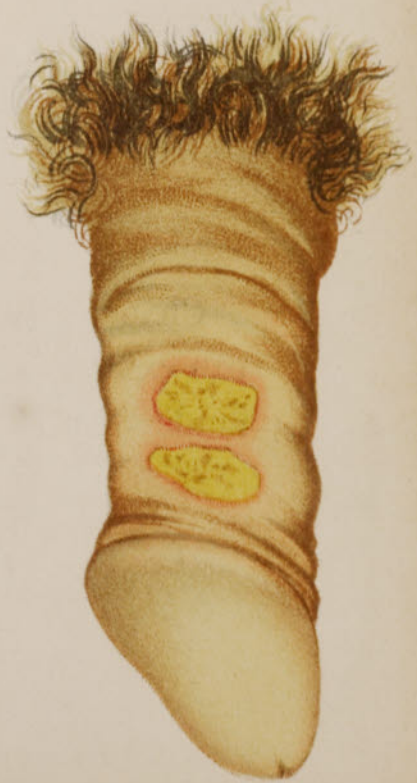
1^a



2^a



3^a



LAMINA 9.^aFIGURA 1.^a

Adenitis sifilítica.—Pléyada ganglionar.—Chancro sifilítico cicatrizado del prepucio.

FIGURA 2.^a

Chancros sifilíticos múltiples proeminentes, en el prepucio.

FIGURA 3.^a

Chancro sifilítico en el periodo de regeneracion.—Infarto é induracion prepuciales consecutivas.



Fig. 1^a



Fig. 2^a



Fig. 3^a

LAMINA 10.^aFIGURA 1.^a

Liquen sifilítico, ó sífilide papulosa generalizada.
—Adénitis cervical sifilítica supurada y abierta.

FIGURA 2.^a

Roseola sifilítica del tórax, brazos y cara.

Fig. 9ª



La Labelle

Fig. 1ª



LAMINA II.^aFIGURA 1.^a

Sifilide tuberculo-crustácea de la cara.

FIGURA 2.^a

Sifilide tuberculosa en la nariz; exóstosis sifilítica témporo-frontal, con afasia.

Lamina 119



Fig 1^a



Fig 2^a

LAMINA 12.^aFIGURA 1.^a

Onixis sifilítica de la mano.

FIGURA 2.^a

Onixis sifilítica del pié.

FIGURA 3.^a

Úlceras sifilíticas de las amígdalas y velo del paladar.—Gomas de la lengua.

FIGURA 4.^a

Úlceras sifilíticas del cuello de la matriz.



Fig. 2^a

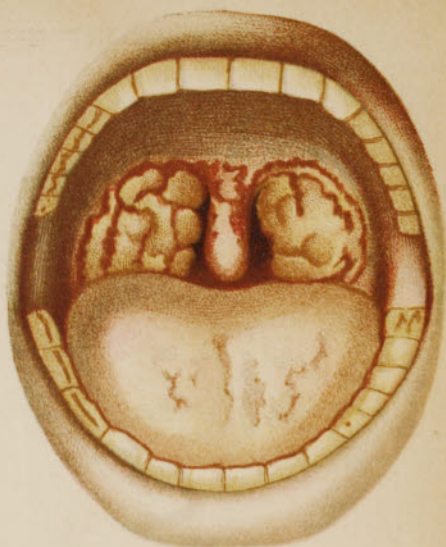


Fig. 3^a



Fig. 4^a



Fig. 4^a

CORRIGENDA

Página	Linea	Dice	Debe decir
225	24	hojeada	ojeada
241	25	forman	forma
294	19	<i>silicato de</i>	<i>salicdato de</i>
294	3f	chancrosos	chancros
297	16	anunciado	enunciado
302	12	cuantos que en	cuantos en
302	16	aquejó	quejóse de
360	1	Leccion XVIII	Leccion XXVIII
400	30	masno	mas no
401	26	de los virus	de los dos virus
412	15	visto de	visto niños
507	32	Lámina 2. ^a , fig. 2. ^a	Lámina 10. ^a fig. 2. ^a
510	31	Lámina 3. ^a , fig. 2. ^a	Lámina 10. ^a fig. 1. ^a
513	22	no coincide	coincide
519	10	aparecen	los surcos aparecen