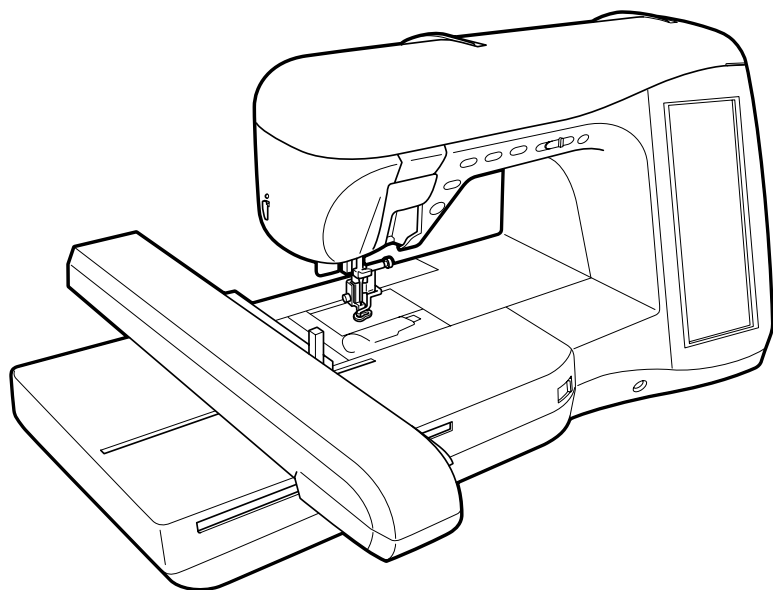


Innov-ís

DISNEY DESIGN GUIDE
GUIDE DE MODELES DISNEY
DISNEY-DESIGNANLEITUNG
DISNEY ONTWERPENGLIDS
GUÍA DE DISEÑO DISNEY
GUIDA AI DISEGNI DISNEY

Disney



©Disney

At your side.
brother®

WARNING
WARNUNG
ADVERTENCIA

AVERTISSEMENT
WAARSCHUWING
AVVERTIMENTO

The embroidery patterns which are pre-programmed into this sewing machine are for personal, private use only. Any commercial or business use is strictly forbidden by copyright laws.

Les motifs de broderie pré-programmés dans cette machine à coudre sont destinés à l'utilisation personnelle seulement. Toute utilisation commerciale est rigoureusement interdite par les lois des droits d'auteur.

Die in dieser Maschine vorprogrammierten Stickmuster sind nur für Ihre persönliche Verwendung vorgesehen. Jede geschäfts- oder handelsmäßige Verwendung ist urheberrechtlich untersagt.

De borduurpatronen die in deze naaimachine zijn voorgeprogrammeerd zijn uitsluitend voor persoonlijk, privé gebruik bestemd. Elk gebruik voor handels-of zakelijke doeleinden is vanwege auteursrechten strikt verboden.

Los bordados preprogramados en la máquina de coser son sólo para uso personal y privado. El uso comercial está estrictamente prohibido por las leyes de protección de los derechos de copia.

I disegni di ricamo che si trovano pre-programmati in questa macchina per cucire sono solo per uso privato, personale. Qualsiasi altro uso, commerciale o per affari, è rigorosamente proibito, secondo le leggi di tutela dei diritti di copyright.

Refer to the operation manual for detailed instruction.

Also, there are differences in the keys and screens depending on the display language. In this guide, English screens are used for basic explanations.

Pour les instructions détaillées, voir le manuel d'instructions.

Par ailleurs, il y a des différences dans les touches et les écrans en fonction de la langue d'affichage.

Dans ce guide, les explications de base utilisent les écrans anglais.

Einzelheiten entnehmen Sie bitte der Bedienungsanleitung.

Je nachdem, welche Sprache für die Bildschirmanzeigen gewählt wurde, ergeben sich im Hinblick auf Tasten Schirmbilder eventuell Unterschiede.

Die grundlegende Bedienung der Maschine ist in dieser Anleitung am Beispiel von Schirmbildern mit englischem Text erklärt.

Zie de bedieningshandleiding voor gedetailleerde instructies.

Er zijn verschillen in de toetsen en schermen afhankelijk van de ingestelde taal.

In de beschrijvingen in deze beknopte handleiding worden de Engelse schermen gebruikt.

Consulte el manual de instrucciones para ver más detalles.

Además, dependiendo del idioma visualizado algunos botones y pantallas podrán ser diferentes.

En esta guía, para las explicaciones básicas se emplean pantallas en inglés.

Fara riferimento al manuale d'istruzioni per istruzioni dettagliate.

Inoltre, ci sono differenze nei tasti e nelle schermate a seconda della lingua visualizzata.

In questa guida, le schermate in inglese sono usate per le spiegazioni basilari.

Before Use
Vor der Inbetriebnahme
Antes de usar

Avant l'utilisation
Alvorens te gebruiken
Prima dell'uso

When this unit's power is turned on, the screen will display Disney opening screen. Touch the display to move on to further machine functions.

Lorsque cette machine est mise sous tension, une scène représentant Pooh et ses amis s'affiche en continu. Pour passer à l'affichage des fonctions de la machine, effleurer l'affichage.

Wenn dieses Gerät eingeschaltet wird, erscheint eine Szene mit Pooh und seinen Freunden. Berühren Sie die Anzeige, um andere Funktionen zu bedienen.

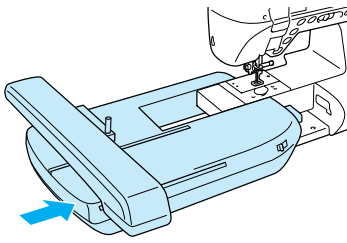
Wanneer dit apparaat wordt ingeschakeld, wordt een scène getoond van Pooh en zijn vrienden. Druk op de display om door te gaan naar de overige machinefuncties.

Cuando sea encendida esta unidad, continuará viéndose una escena de Pooh y sus amigos. Toque la pantalla para cambiar a otras funciones de la máquina.

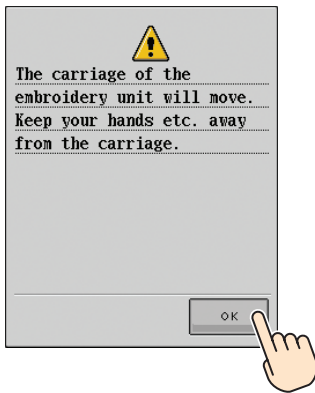
Quando questa unità viene accesa, rimane visualizzata una scena dell'orsetto Pooh con i suoi amici. Sfioccare il display per andare avanti sulle altre funzioni della macchina.

Selecting Disney characters
Einstellen von Disney-Charakter
Seleccionando a Disney.

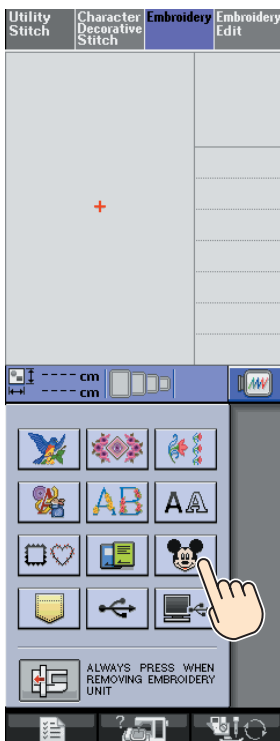
Sélection des caractrés Disney.
Kiezen van Disney karakters
Selezione dei caratteri Disney



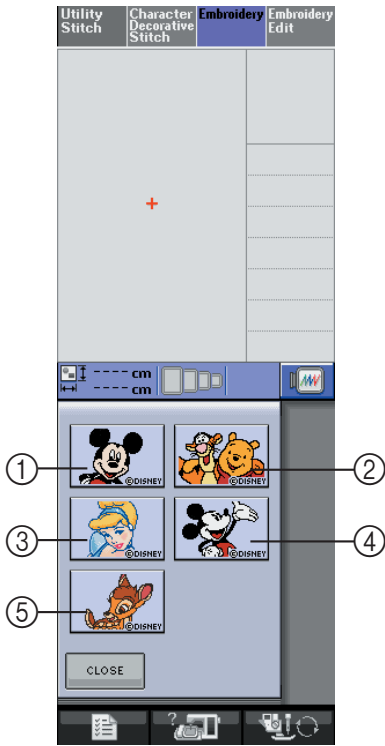
- 1** Turn off the power and make preparations for embroidery.
Mettre la machine hors tension et effectuer les préparatifs pour la broderie.
Schalten Sie die Maschine aus und nehmen Sie die Vorbereitungen zum Sticken vor.
Schakel de machine uit en maak de voorbereidingen voor het borduurwerk.
Apague la alimentación y prepárese para bordar.
Spegnere l'unità ed eseguire i preparativi per il ricamo.
- Please see the machine's operation manual.
 - Se reporter au manuel d'instructions de la machine.
 - Dazu wird auf die Bedienungsanleitung der Nähmaschine verwiesen.
 - Zie de bedieningshandleiding van de machine.
 - Consulte el manual de instrucciones de la máquina.
 - Leggere il manuale d'istruzioni della macchina.



- 2** Turn on the power switch and touch the screen. The screen at left will be displayed.
Mettre l'interrupteur d'alimentation sous tension et effleurer l'écran. L'écran de gauche s'affiche.
Schalten Sie den Netzschalter ein und berühren Sie die Bildschirmanzeige. Der linksstehende Bildschirm wird angezeigt.
Schakel de aan/uit schakelaar in en druk op het scherm. Het scherm links zal worden getoond.
Conecte el interruptor principal y toque la pantalla. Se exhibirá la pantalla a la izquierda.
Accendere l'interruttore di alimentazione e sfiorare lo schermo. Appare lo schermo a sinistra.






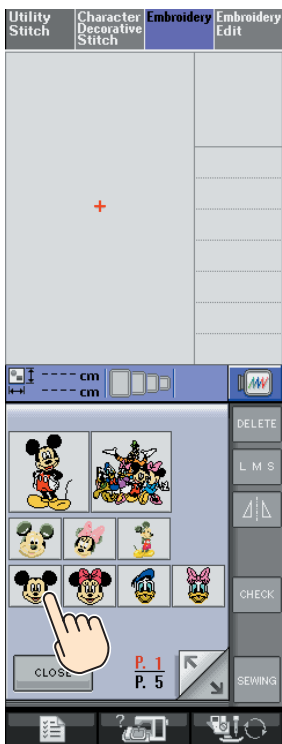
- 3** Press . The carriage of the embroidery unit will move to the initial setting position.
Effleurer . Le chariot de l'unité de broderie se place à la position du réglage initial.
Drücken Sie auf . Der Wagen der Stickereivorrichtung wird in die Ausgangsposition bewegt.
Druk op . De wagen van de borduureenheid zal naar de beginpositie verplaatst worden.
Toque . El carro de la unidad de bordado se moverá a la posición de ajuste inicial.
Sfiorare . Il carrello dell'unità di ricamo si sposta nella posizione di impostazione iniziale.
- 4** The pattern type selection screen will be displayed as shown at left. Press .
L'écran de sélection du motif s'affiche comme indiqué à gauche. Effleurer .
Der Musterart-Wahlbildschirm erscheint, wie in der Abbildung links gezeigt. Drücken Sie auf .
Het patroontype-keuzescherf verschijnt zoals links hiernaast is getoond. Druk op .
Se visualizará la pantalla de selección de tipo de diseño como se muestra a la izquierda. Toque .
La schermata di selezione del tipo di disegno viene visualizzata come mostrato a sinistra. Sfiore .



5 The Disney category screen will be displayed. Select the type of pattern.
 L'écran de la catégorie Disney s'affiche. Sélectionner le type du motif.
 Der Disney-Kategorie-Bildschirm wird angezeigt. Wählen Sie die Stickmusterart.
 Het Disney-categoriescherm verschijnt. Selecteer het type patroon.
 Se visualizará la pantalla de categoría Disney. Seleccione el tipo de patrón.
 Viene visualizzata la schermata della categoria Disney. Selezionare il tipo di disegno.

- ① Standard / Standard / Standard / Standaard / Normal / Moderno
- ② Pooh and friends / Pooh et ses amis / Pooh und Freunde / Poeh en zijn vrienden / Pooh y sus amigos / Pooh e amici
- ③ Princesses / Princesses / Prinzessinnen / Prinsessen / Princesas / Principesse
- ④ Vintage / Classique / Traditionell / Klassiek / Clásico / D'époque
- ⑤ Film property / Propriété du film / Filmrechte / Film-eigendom / Propiedad de la película / Proprietà film

6 Press .
 Effleurer .
 Drücken Sie auf .
 Druk op .
 Toque .
 Sfiurare .



7 Select the desired pattern.
 Sélectionner le motif désiré.
 Wählen Sie das gewünschte Stickmuster.
 Selecteer het gewenste patroon.
 Seleccione el patrón deseado.
 Selezionare il disegno desiderato.



8 The selected pattern will be displayed in the top part of the screen.

Le motif sélectionné s'affiche en haut de l'écran.

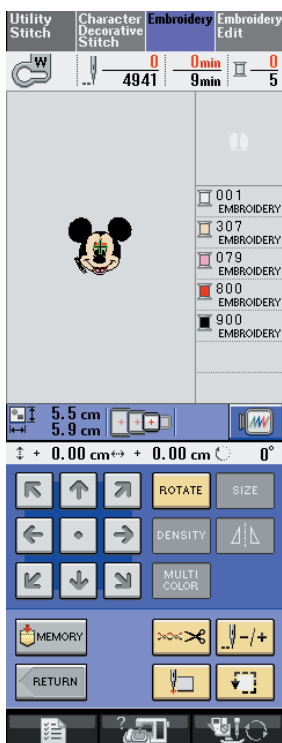
Das eingestellte Stickmuster wird oben auf dem Bildschirm angezeigt.

Het geselecteerde patroon zal op het bovenste gedeelte van het scherm wordengetoond.

El patrón seleccionado se exhibirá en la parte superior de la pantalla.

Il disegno desiderato viene visualizzato nella parte superiore dello schermo.

- You can change the size of some patterns. If you would like to change the size of the pattern, press **L S** until the highlighted display matches the size you would like to select.
- La taille de certains motifs peut être changée. Pour changer la taille du motif, effleurer **L S** jusqu'à ce que l'affichage mis en valeur corresponde à la taille devant être sélectionnée.
- Die Größe von gewissen Mustern lässt sich einstellen. Drücken Sie zum Einstellen der Mustergröße auf **L S**, um die hervorgehobene Anzeige auf die gewünschte Größe einzustellen.
- U kunt het formaat van bepaalde patronen wijzigen. Als u het formaat van het patroon wilt wijzigen, op **L S** drukken totdat de verlichte display overeenkomt met het formaat dat u wilt selecteren.
- Puede cambiar el tamaño de algunos patrones. Si desea cambiar el tamaño del patrón, toque **L S** hasta que la exhibición destacada esté de acuerdo con el tamaño que desea seleccionar.
- È possibile cambiare la grandezza di alcuni disegni. Se si desidera cambiare la grandezza del disegno, sfiorare **L S** fino a che il display evidenziato corrisponde alla grandezza che si desidera selezionare.



9 After making the selection, press **SEWING**.

Après avoir effectué la selection, effleurer **COUDRE**.

Drücken Sie nach der Auswahl auf **NAHEN**.

Druk na het maken van de selectie op **NAAIEN**.

Después de realizar la selección, toque **COSES**.

Dopo aver eseguito la selezione, sfiorare **CUCITURA**.

10 The sewing screen will be displayed.

L'écran de broderie s'affiche.

Der Stickereibildschirm wird angezeigt.

Het borduurscherm zal worden getoond.

Se exhibirá la pantalla de bordado.

La schermata di ricamo viene visualizzata.

Color Change Table
Farbänderungstabelle
Tabla de cambio de color


Tableau des changements de couleur
Kleurveranderingstabel
Tabella di cambiamento colori

- The figures in shaded areas indicate the estimated time needed for the pattern to be embroidered. They do not include the time required to change and automatically trim threads.
- Les chiffres contenus dans les zones grisées indiquent le temps estimé nécessaire pour le motif à broder. Ils ne prennent pas en compte le temps nécessaire pour changer et couper automatiquement les fils.
- Die Angaben in den schattierten Feldern beziehen sich auf die voraussichtliche Zeit, die zum Sticken des Musters benötigt wird. In dieser Zeit ist das Wechseln und automatische Abschneiden der Fäden nicht eingeschlossen.
- De getallen in de gearceerde gedeelten geven bij benadering de tijd aan die voor het borduren van het patroon nodig is. Hierbij is de tijd die nodig is voor het verwisselen en automatisch afknippen van het garen niet inbegrepen.
- Los números sombreados indican el tiempo estimado necesario para bordar el patrón. No incluye el tiempo necesario para cambiar y recortar automáticamente los hilos.
- I numeri nelle parti tratteggiate indicano il tempo stimato necessario al ricamo del disegno. Essi non includono il tempo necessario a cambiare e tagliare automaticamente i fili.

Refer to the operation manual for details on how to embroider the pattern.
 Se reporter au manual d'instructions pour les détails concernant la façon de broder le motif.
 Für das Sticken des Musters wird auf die Bedienungsanleitung verwiesen.
 Zie de bedieningshandleiding voor nadere bijzonderheden betreffende het borduren van het patroon.
 Consulte el manual de instrucciones por detalles sobre como bordar el patrón.
 Per i dettagli su come ricamare il disegno, far riferimento al manuale d'istruzioni.

Note: The Disney character patterns built into this unit cannot be resized or flipped.
 Remarque : Les motifs des personnages de Disney intégrés dans l'unité ne peuvent être ni redimensionnés ni orientés différemment.
 Hinweis: Die in dieser Einheit eingebauten Disney-Figuren können nicht in der Größe verändert oder umgedreht werden.
 Opmerking: De Disney-figuren die in deze borduureenheid zijn ingebouwd, kunnen niet van grootte worden veranderd of worden omgedraaid.
 Nota: Los diseños de personajes de Disney incorporados en esta unidad no podrán ser cambiados de tamaño ni darles la vuelta.
 Nota: I motivi con personaggi Disney inclusi in questa unità non possono essere ridimensionati o invertiti.

Patterns with ★ are embroidery patterns which use appliqué: No.71, No.93, No.94
 Les motifs marqués d'un ★ sont des motifs de broderie qui utilisent des appliqués : n° 71, n° 93, n° 94
 Muster mit ★ sind Stickmuster, die die folgenden Stickerei-Applikationen verwenden: Nr. 71, Nr. 93, Nr. 94
 Patronen met het ★ tekenje zijn borduurpatronen die appliqué gebruiken: Nr. 71, Nr. 93, Nr. 94
 Los diseños con ★ son diseños de bordados que se utilizan con apliques: N° 71, N° 93, N° 94
 I motivi contrassegnati da ★ sono motivi di ricamo che fanno uso di riporti: n. 71, n. 93 e n. 94




No.1 **92min**

1	(800)
2	(001)
3	(900)
4	(208)
5	(900)
6	(001)
7	(900)
8	(307)
9	(900)
10	(079)
11	(800)
12	(001)
13	(900)

↓28.6cm ↔17.1cm

Embroidery



No.2 **81min**

1	(405)
2	(214)
3	(079)
4	(017)
5	(001)
6	(205)
7	(800)
8	(515)
9	(507)
10	(079)
11	(208)
12	(612)
13	(900)
14	(001)
15	(209)
16	(019)
17	(001)
18	(800)
19	(079)
20	(307)
21	(513)
22	(900)
23	(001)
24	(612)
25	(214)
26	(017)
27	(079)
28	(208)
29	(086)
30	(085)
31	(058)
32	(019)
33	(900)
34	(019)
35	(208)
36	(800)
37	(085)
38	(086)
39	(001)
40	(900)
41	(307)
42	(085)
43	(001)
44	(800)
45	(079)
46	(900)
47	(001)

↓19.7cm ↔17.2cm




No.3 17min

1	(000)
2	(747)
3	(020)
4	(100)
5	(158)
6	(122)
7	(133)
8	(000)
9	(242)
10	(025)
11	(000)
12	(745)
13	(747)
14	(100)
15	(242)

L: \downarrow 7.6cm \leftrightarrow 7.7cm
S: \downarrow 7.6cm \leftrightarrow 7.7cm

Country



No.7 10min/6min

1	(001)
2	(307)
3	(079)
4	(800)
5	(086)
6	(900)


L: \downarrow 6.3cm \leftrightarrow 5.7cm
S: \downarrow 4.5cm \leftrightarrow 4.1cm



No.14 31min

1	(205)
2	(209)
3	(405)
4	(030)
5	(001)
6	(307)
7	(405)
8	(800)
9	(214)
10	(900)

L: \downarrow 11.5cm \leftrightarrow 10.6cm



No.8 6min/4min

1	(017)
2	(001)
3	(079)
4	(214)
5	(208)
6	(405)
7	(900)

L: \downarrow 5.1cm \leftrightarrow 3.6cm
S: \downarrow 3.8cm \leftrightarrow 2.5cm



No.15 27min

1	(001)
2	(307)
3	(800)
4	(405)
5	(017)
6	(513)
7	(900)

L: \downarrow 12.1cm \leftrightarrow 11.0cm




No.4 19min

1	(747)
2	(745)
3	(020)
4	(122)
5	(024)
6	(133)
7	(158)
8	(122)
9	(133)
10	(000)
11	(242)
12	(025)
13	(000)
14	(745)
15	(747)
16	(100)

L: \downarrow 9.1cm \leftrightarrow 7.8cm


Country



No.9 6min/4min

1	(017)
2	(001)
3	(079)
4	(214)
5	(208)
6	(085)
7	(900)


L: \downarrow 5.0cm \leftrightarrow 3.2cm
S: \downarrow 3.6cm \leftrightarrow 2.4cm



No.10 5min/3min

1	(001)
2	(800)
3	(079)
4	(214)
5	(900)


L: \downarrow 5.6cm \leftrightarrow 2.7cm
S: \downarrow 4.0cm \leftrightarrow 1.9cm



No.16 16min/11min

1	(208)
2	(205)
3	(800)
4	(001)
5	(079)
6	(307)
7	(900)
8	(001)

L: \downarrow 10.4cm \leftrightarrow 7.7cm
S: \downarrow 7.7cm \leftrightarrow 5.7cm




No.5 43min

1	(747)
2	(745)
3	(334)
4	(335)
5	(354)
6	(331)
7	(734)
8	(745)
9	(747)
10	(020)
11	(149)
12	(158)
13	(126)
14	(000)
15	(020)
16	(000)
17	(745)
18	(747)
19	(020)
20	(100)
21	(000)
22	(242)
23	(025)
24	(000)
25	(747)
26	(100)
27	(264)

L: \downarrow 17.1cm \leftrightarrow 10.2cm


Country



No.11 7min/4min

1	(001)
2	(307)
3	(800)
4	(079)
5	(513)
6	(900)


L: \downarrow 6.9cm \leftrightarrow 3.5cm
S: \downarrow 4.9cm \leftrightarrow 2.4cm



No.17 16min/10min

1	(001)
2	(307)
3	(019)
4	(085)
5	(900)
6	(001)


L: \downarrow 10.9cm \leftrightarrow 5.9cm
S: \downarrow 7.9cm \leftrightarrow 4.2cm



No.12 4min

1	(704)
2	(800)


L: \downarrow 9.2cm \leftrightarrow 8.2cm



No.6 L9min/S5min

1	(001)
2	(307)
3	(079)
4	(800)
5	(900)


L: \downarrow 5.5cm \leftrightarrow 5.9cm
S: \downarrow 3.9cm \leftrightarrow 4.2cm



No.13 4min

1	(704)
2	(085)

L: \downarrow 9.1cm \leftrightarrow 7.9cm



© Disney



No.18

16min

1	(017)
2	(001)
3	(079)
4	(214)
5	(205)
6	(208)
7	(405)
8	(800)
9	(900)

↓9.9cm ↔7.9cm



No.23

25min

1	(001)
2	(307)
3	(019)
4	(085)
5	(800)
6	(205)
7	(208)
8	(900)
9	(001)

↓8.8cm ↔11.5cm




No.29

14min

1	(513)
2	(001)
3	(800)
4	(079)
5	(307)
6	(209)
7	(405)
8	(058)
9	(900)

↓11.5cm ↔7.2cm




No.19

13min

1	(017)
2	(001)
3	(612)
4	(208)
5	(085)
6	(900)

↓9.9cm ↔6.7cm



No.24

60min

1	(209)
2	(214)
3	(507)
4	(001)
5	(307)
6	(019)
7	(017)
8	(405)
9	(612)
10	(085)
11	(800)
12	(079)
13	(513)
14	(205)
15	(208)
16	(900)
17	(001)

↓11.4cm ↔15.3cm



No.30

9min

1	(001)
2	(214)
3	(507)
4	(800)
5	(079)
6	(019)
7	(900)

↓10.3cm ↔6.4cm



No.20

14min

1	(800)
2	(079)
3	(001)
4	(507)
5	(214)
6	(900)

↓9.9cm ↔10.3cm



No.25

11min

1	(205)
2	(208)
3	(800)
4	(079)
5	(001)
6	(307)
7	(507)
8	(612)
9	(900)
10	(001)

↓10.4cm ↔5.2cm

MIKEY MOUSE

No.31

6min

1	(800)
2	(900)

↓1.7cm ↔8.8cm

MINNIE MOUSE

No.32

6min

1	(800)
2	(900)

↓1.8cm ↔8.9cm




No.21

25min

1	(001)
2	(800)
3	(079)
4	(307)
5	(513)
6	(209)
7	(405)
8	(058)
9	(900)

↓14.9cm ↔10.9cm




No.26

10min

1	(001)
2	(800)
3	(079)
4	(307)
5	(019)
6	(085)
7	(900)
8	(001)

↓9.2cm ↔5.8cm



No.33

12min

1	(507)
2	(001)

↓8.7cm ↔8.7cm



No.27

8min

1	(017)
2	(001)
3	(079)
4	(214)
5	(208)
6	(085)
7	(612)
8	(900)

↓7.5cm ↔6.4cm




No.34

12min

1	(900)
2	(001)

↓7.5cm ↔7.5cm



No.22

22min

1	(513)
2	(010)
3	(124)
4	(810)
5	(017)
6	(085)
7	(001)
8	(307)
9	(085)
10	(086)
11	(208)
12	(019)
13	(017)
14	(800)
15	(079)
16	(900)
17	(001)

↓8.4cm ↔8.9cm




No.28

10min

1	(017)
2	(001)
3	(205)
4	(079)
5	(214)
6	(208)
7	(405)
8	(085)
9	(900)

↓10.5cm ↔5.4cm



No.35

5min

1	(800)
2	(405)
3	(205)
4	(019)
5	(405)

↓8.8cm ↔6.8cm

No.36 **4min**

1 (015)
2 (575)

↓12.6cm ↔12.6cm

Country

No.37 **4min**

1 (133)
2 (155)

↓12.5cm ↔12.5cm

Country

No.38 **6min**

1 (001)
2 (307)
3 (800)
4 (208)
5 (900)
6 (001)
7 (513)

↓5.2cm ↔3.8cm

2.2cm

No.39 **7min**

1 (001)
2 (307)
3 (086)
4 (085)
5 (019)
6 (900)
7 (001)
8 (513)

↓6.4cm ↔3.9cm

2.2cm

No.40 **9min**

1 (001)
2 (019)
3 (007)
4 (800)

↓2.4cm ↔9.0cm

No.41 **8min**

1 (010)
2 (205)
3 (614)
4 (017)
5 (086)
6 (209)

↓2.5cm ↔9.0cm



No.42 **75min**


1 (214)
2 (900)
3 (800)
4 (900)
5 (214)
6 (900)

↓28.6cm ↔15.1cm

No.43 **71min**

1 (070)
2 (209)
3 (620)
4 (307)
5 (010)
6 (612)
7 (001)
8 (900)
9 (209)
10 (010)
11 (124)
12 (900)
13 (339)
14 (070)
15 (085)
16 (107)
17 (900)
18 (214)
19 (800)
20 (070)
21 (323)
22 (339)
23 (107)
24 (079)
25 (900)
26 (612)
27 (019)
28 (086)
29 (900)
30 (086)
31 (124)
32 (085)
33 (107)
34 (339)
35 (900)

↓22.9cm ↔17.2cm





No.44 **19min**

1	(335)
2	(370)
3	(354)
4	(000)
5	(100)
6	(212)
7	(158)
8	(126)

L: \updownarrow 7.4cm \leftrightarrow 6.6cm

Country



No.49 **11min/6min**

1	(214)
2	(323)
3	(800)
4	(900)

L: \updownarrow 8.7cm \leftrightarrow 4.7cm
S: \updownarrow 5.3cm \leftrightarrow 2.7cm



No.55 **9min**

1	(085)
2	(339)
3	(900)

\updownarrow 8.1cm \leftrightarrow 6.6cm



No.45 **3min/2min**

1	(214)
2	(107)
3	(900)


L: \updownarrow 3.7cm \leftrightarrow 2.8cm
S: \updownarrow 2.8cm \leftrightarrow 2.0cm



No.50 **4min/2min**

1	(085)
2	(124)
3	(086)
4	(900)

L: \updownarrow 5.8cm \leftrightarrow 2.8cm
S: \updownarrow 3.5cm \leftrightarrow 1.7cm



No.56 **14min**

1	(843)
2	(323)
3	(214)
4	(070)
5	(205)
6	(800)
7	(208)
8	(704)
9	(900)


\updownarrow 8.3cm \leftrightarrow 9.5cm



No.51 **14min/7min**

1	(010)
2	(124)
3	(209)
4	(900)

L: \updownarrow 8.6cm \leftrightarrow 5.7cm
S: \updownarrow 5.1cm \leftrightarrow 3.4cm



No.57 **19min**

1	(085)
2	(124)
3	(086)
4	(214)
5	(070)
6	(405)
7	(800)
8	(900)

\updownarrow 9.4cm \leftrightarrow 9.6cm



No.46 **3min/2min**

1	(085)
2	(124)
3	(107)
4	(900)


L: \updownarrow 3.8cm \leftrightarrow 2.7cm
S: \updownarrow 2.8cm \leftrightarrow 2.0cm



No.52 **12min**

1	(019)
2	(214)
3	(800)
4	(323)
5	(900)

\updownarrow 9.6cm \leftrightarrow 5.7cm



No.58 **18min**

1	(017)
2	(085)
3	(612)
4	(124)
5	(086)
6	(214)
7	(800)
8	(205)
9	(405)
10	(900)


\updownarrow 7.5cm \leftrightarrow 9.6cm



No.47 **3min/2min**

1	(010)
2	(107)
3	(209)
4	(124)
5	(900)

L: \updownarrow 3.4cm \leftrightarrow 3.4cm
S: \updownarrow 2.5cm \leftrightarrow 2.5cm



No.53 **19min**

1	(001)
2	(307)
3	(005)
4	(086)
5	(620)
6	(612)
7	(070)
8	(900)

\updownarrow 7.8cm \leftrightarrow 7.9cm



No.59 **27min**

1	(010)
2	(107)
3	(214)
4	(209)
5	(124)
6	(800)
7	(323)
8	(900)

\updownarrow 9.3cm \leftrightarrow 11.0cm



No.48 **5min/4min**

1	(001)
2	(620)
3	(307)
4	(070)
5	(900)

L: \updownarrow 4.4cm \leftrightarrow 4.0cm
S: \updownarrow 3.2cm \leftrightarrow 2.9cm



No.54 **4min**

1	(800)
2	(205)
3	(507)
4	(085)
5	(070)
6	(339)
7	(900)

\updownarrow 3.5cm \leftrightarrow 4.6cm



No.60 **20min**

1	(010)
2	(085)
3	(124)
4	(086)
5	(323)
6	(214)
7	(800)
8	(209)
9	(107)
10	(900)

\updownarrow 6.6cm \leftrightarrow 9.6cm



No.61 21min

1	(214)
2	(070)
3	(507)
4	(323)
5	(058)
6	(339)
7	(800)
8	(107)
9	(405)
10	(010)
11	(900)

↓9.6cm ↔7.3cm



No.65 5min

1	(323)
---	-------


↓9.1cm ↔5.6cm



No.70 19min

1	(010)
2	(107)
3	(209)
4	(124)
5	(800)
6	(323)
7	(214)
8	(900)
9	(507)
10	(513)

↓7.4cm ↔9.6cm



No.62 46min

1	(001)
2	(612)
3	(307)
4	(085)
5	(124)
6	(086)
7	(010)
8	(620)
9	(070)
10	(209)
11	(107)
12	(058)
13	(513)
14	(205)
15	(030)
16	(420)
17	(339)
18	(900)

↓11.4cm ↔16.3cm



No.66 3min

1	(323)
---	-------

↓7.4cm ↔3.3cm



No.71 13min

1	× (085)
2	- - - (085)
3	~ ~ ~ (085)
4	(085)
5	(214)
6	(800)
7	(900)

↓9.0cm ↔9.5cm



No.72 1min

1	(513)
---	-------

↓1.3cm ↔1.8cm



No.67 8min

1	(323)
---	-------

↓11.1cm ↔5.1cm



No.73 1min

1	(085)
---	-------

↓1.9cm ↔1.8cm



No.74 1min

1	(800)
---	-------

↓1.6cm ↔1.5cm



No.63 42min

1	(214)
2	(010)
3	(205)
4	(070)
5	(209)
6	(085)
7	(124)
8	(810)
9	(086)
10	(019)
11	(800)
12	(323)
13	(534)
14	(900)

↓10.0cm ↔13.5cm



No.68 7min

1	(323)
---	-------

↓9.5cm ↔6.4cm



No.75 1min

1	(085)
---	-------

↓1.5cm ↔1.6cm



No.76 1min

1	(612)
---	-------

↓1.7cm ↔1.7cm



No.77 1min

1	(019)
---	-------

↓1.2cm ↔1.7cm



No.64 38min

1	(017)
2	(085)
3	(019)
4	(124)
5	(070)
6	(010)
7	(107)
8	(027)
9	(209)
10	(086)
11	(810)
12	(323)
13	(214)
14	(800)
15	(900)

↓12.6cm ↔11.8cm



No.69 7min

1	(323)
---	-------

↓7.9cm ↔9.6cm



No.78 6min

1	(214)
2	(800)
3	(900)
4	(086)

↓5.0cm ↔4.0cm




No.79 11min

1	(502)
2	(017)
3	(010)
4	(001)
5	(205)
6	(214)
7	(019)

↓3.2cm ↔11.0cm




No.80



- 14min**
- 1 (307)
 - 2 (208)
 - 3 (205)
 - 4 (001)
 - 5 (107)
 - 6 (086)
 - 7 (019)
 - 8 (405)
 - 9 (086)
 - 10 (900)
 - 11 (001)
 - 12 (507)
 - 13 (107)
- ↓9.9cm ↔5.6cm

No.84




- 10min**
- 1 (001)
 - 2 (307)
 - 3 (030)
 - 4 (502)
 - 5 (507)
 - 6 (612)
 - 7 (086)
 - 8 (007)
- ↓7.9cm ↔5.2cm

No.87



- 22min**
- 1 (810)
 - 2 (001)
 - 3 (010)
 - 4 (070)
 - 5 (017)
 - 6 (019)
 - 7 (208)
 - 8 (019)
- ↓4.9cm ↔14.6cm

No.81



- 18min**
- 1 (307)
 - 2 (205)
 - 3 (017)
 - 4 (001)
 - 5 (019)
 - 6 (086)
 - 7 (007)
- ↓9.9cm ↔8.1cm

No.85




- 13min**
- 1 (800)
 - 2 (339)
 - 3 (107)
 - 4 (001)
 - 5 (030)
 - 6 (079)
 - 7 (007)
 - 8 (001)
 - 9 (205)
 - 10 (019)
 - 11 (405)
 - 12 (800)
 - 13 (007)
- ↓4.8cm ↔8.7cm

No.88




- 4min**
- 1 (612)
 - 2 (620)
 - 3 (502)
 - 4 (534)
 - 5 (620)
 - 6 (612)
 - 7 (017)
- ↓2.2cm ↔9.4cm

No.89



- 11min**
- 1 (001)
 - 2 (017)
 - 3 (205)
 - 4 (070)
- ↓3.1cm ↔13.5cm

No.82



- 14min**
- 1 (086)
 - 2 (085)
 - 3 (001)
 - 4 (507)
 - 5 (307)
 - 6 (205)
 - 7 (214)
 - 8 (323)
 - 9 (800)
 - 10 (085)
 - 11 (058)
- ↓10.8cm ↔6.2cm

No.86




- 12min**
- 1 (001)
 - 2 (307)
 - 3 (027)
 - 4 (017)
 - 5 (534)
 - 6 (502)
 - 7 (214)
 - 8 (030)
 - 9 (900)
 - 10 (001)
- ↓8.1cm ↔7.6cm

No.90



- 7min**
- 1 (307)
 - 2 (010)
 - 3 (017)
 - 4 (070)
 - 5 (124)
 - 6 (085)
 - 7 (086)
 - 8 (027)
 - 9 (502)
- ↓2.6cm ↔8.1cm

No.83




- 38min**
- 1 (214)
 - 2 (001)
 - 3 (307)
 - 4 (010)
 - 5 (405)
 - 6 (058)
 - 7 (323)
 - 8 (085)
 - 9 (843)
 - 10 (339)
 - 11 (205)
 - 12 (086)
 - 13 (900)
 - 14 (001)
- ↓12.2cm ↔9.4cm

No.91



- 7min**
- 1 (027)
 - 2 (502)
 - 3 (010)
 - 4 (307)
 - 5 (208)
 - 6 (017)
 - 7 (085)
 - 8 (086)
 - 9 (070)
 - 10 (086)
- ↓3.0cm ↔7.4cm



No.92 55min

1	Yellow	(205)
2	Black	(900)
3	White	(001)
4	Blue	(019)
5	Black	(900)
6	Red	(800)
7	Black	(900)
8	White	(001)
9	Yellow	(205)
10	Red	(800)
11	Black	(900)
12	White	(001)
13	Red	(800)
14	Black	(900)
15	White	(001)
16	Black	(900)

↓20.4cm ↔17.0cm



No.97 7min

1	White	(001)
2	Orange	(214)
3	Red	(800)
4	Yellow	(205)
5	Black	(900)
6	White	(001)


↓5.8cm ↔3.9cm



No.98 5min

1	White	(001)
2	Orange	(214)
3	Red	(800)
4	Black	(900)
5	White	(001)


↓5.5cm ↔3.6cm



★ **No.93** 19min

1	---x	(001)
2	----	(001)
3	vvv	(001)
4	Red	(800)
5	Black	(900)


↓10.7cm ↔12.4cm



No.99 26min/13min

1	White	(001)
2	Red	(800)
3	Orange	(214)
4	Black	(900)


L: ↓13.5cm ↔11.0cm
S: ↓7.9cm ↔6.3cm



★ **No.94** 25min

1	---x	(001)
2	----	(001)
3	vvv	(001)
4	Orange	(214)
5	Red	(800)
6	Yellow	(205)
7	Black	(900)

↓11.7cm ↔12.6cm



No.100 29min/13min

1	White	(001)
2	Red	(800)
3	Yellow	(205)
4	Orange	(214)
5	Black	(900)
6	White	(001)


L: ↓14.0cm ↔10.2cm
S: ↓8.3cm ↔5.9cm



No.95 4min

1	White	(001)
2	Red	(800)
3	Black	(900)

↓3.9cm ↔4.0cm



No.101 7min

1	Black	(900)
2	White	(001)


↓6.0cm ↔8.5cm



No.96 5min

1	White	(001)
2	Orange	(214)
3	Red	(800)
4	Yellow	(205)
5	Black	(900)

↓4.3cm ↔4.1cm



No.102 6min

1	Black	(900)
---	-------	-------

↓6.2cm ↔8.6cm



No.103

- 53min
- 1 (001)
 - 2 (307)
 - 3 (612)
 - 4 (328)
 - 5 (208)
 - 6 (513)
 - 7 (339)
 - 8 (900)
 - 9 (323)
 - 10 (328)
 - 11 (001)
 - 12 (208)
 - 13 (307)
 - 14 (513)
 - 15 (612)
 - 16 (339)
 - 17 (900)
- ↓11.6cm ↔ 14.1cm



No.108

- 24min
- 1 (017)
 - 2 (810)
 - 3 (620)
 - 4 (001)
 - 5 (208)
 - 6 (307)
 - 7 (704)
 - 8 (800)
 - 9 (214)
 - 10 (323)
 - 11 (900)
 - 12 (001)
- ↓14.2cm ↔ 7.7cm



No.113

- 25min
- 1 (843)
 - 2 (010)
 - 3 (001)
 - 4 (085)
 - 5 (323)
 - 6 (339)
 - 7 (704)
 - 8 (800)
 - 9 (070)
 - 10 (086)
 - 11 (515)
 - 12 (058)
- ↓9.2cm ↔ 9.5cm



No.104

- 12min
- 1 (001)
 - 2 (010)
 - 3 (124)
 - 4 (614)
 - 5 (339)
 - 6 (107)
 - 7 (900)
 - 8 (323)
- ↓10.9cm ↔ 5.3cm



No.109

- 10min
- 1 (515)
 - 2 (513)
 - 3 (058)
 - 4 (214)
 - 5 (001)
 - 6 (307)
 - 7 (030)
 - 8 (339)
 - 9 (507)
 - 10 (900)
- ↓10.3cm ↔ 4.4cm



No.114

- 19min
- 1 (001)
 - 2 (843)
 - 3 (079)
 - 4 (704)
 - 5 (307)
 - 6 (214)
 - 7 (339)
 - 8 (019)
 - 9 (328)
 - 10 (058)
- ↓9.6cm ↔ 6.9cm



No.110

- 18min
- 1 (001)
 - 2 (079)
 - 3 (010)
 - 4 (323)
 - 5 (339)
 - 6 (214)
 - 7 (058)
 - 8 (900)
 - 9 (001)
 - 10 (124)
 - 11 (843)
 - 12 (704)
 - 13 (339)
 - 14 (513)
 - 15 (010)
 - 16 (208)
 - 17 (086)
 - 18 (900)
- ↓7.8cm ↔ 9.9cm




No.115

- 24min
- 1 (001)
 - 2 (339)
 - 3 (843)
 - 4 (307)
 - 5 (030)
 - 6 (323)
 - 7 (900)
- ↓10.0cm ↔ 8.7cm



No.105

- 29min
- 1 (019)
 - 2 (001)
 - 3 (214)
 - 4 (800)
 - 5 (070)
 - 6 (019)
 - 7 (900)
- ↓14.3cm ↔ 11.6cm




No.111

- 14min
- 1 (843)
 - 2 (001)
 - 3 (323)
 - 4 (405)
 - 5 (010)
 - 6 (513)
 - 7 (208)
 - 8 (086)
 - 9 (900)
 - 10 (001)
- ↓6.3cm ↔ 5.8cm




No.116

- 19min
- 1 (005)
 - 2 (001)
 - 3 (019)
 - 4 (205)
 - 5 (079)
 - 6 (017)
 - 7 (800)
 - 8 (124)
 - 9 (900)
- ↓7.2cm ↔ 9.7cm



No.106

- 15min
- 1 (001)
 - 2 (307)
 - 3 (019)
 - 4 (085)
 - 5 (205)
 - 6 (086)
 - 7 (058)
 - 8 (900)
- ↓8.1cm ↔ 8.6cm




No.112

- 32min
- 1 (124)
 - 2 (001)
 - 3 (800)
 - 4 (019)
 - 5 (208)
 - 6 (900)
- ↓12.5cm ↔ 10.4cm



No.117

- 46min
- 1 (058)
 - 2 (010)
 - 3 (323)
 - 4 (339)
 - 5 (214)
 - 6 (079)
 - 7 (086)
 - 8 (001)
 - 9 (900)
- ↓11.7cm ↔ 11.7cm



Examples of Combinations
Kombinationsbeispiele
Ejemplos de combinaciones

Exemples de combinaisons
Voorbeelden van combinaties
Esempi di combinazioni

Using the various patterns in combination will expand your world of enjoyment.




En utilisant les différents motifs en combinaisons, vous aurez encore plus de plaisir à coudre.

Durch die Verwendung der verschiedenen Muster und deren Kombinationen werden die Anwendungsmöglichkeiten stark erweitert.

Het in combinatie gebruiken van de verschillende patronen bidet vele leuke nieuwe mogelijkheden.

Usando diferentes patrones combinados podrá expandir el mundo de diversión.

L'uso dei vari disegni in combinazione fra loro espande esponenzialmente le possibilità di divertirsi cucendo.



- The products in this guide are creations of Brother Industries (K.K.) using the Disney Copyright under contract with Walt Disney Enterprises (Inc.).
- Les produits décrits dans ce guide ont été créés par Brother Industries (K.K.) en utilisant les droits d'auteur de Disney sous contrat de Walt Disney Enterprises (Inc.).
- Die Vorlagen in dieser Anleitung wurden von Brother Industries entworfen. Die Verwendung der Urheberrechte wurden vertraglich von Walt Disney Enterprises Inc. erlaubt.
- De producten in deze gids zijn creaties van Brother Industries (K.K.) met gebruikmaking van het Disney Copyright onder contract van Walt Disney Enterprises (Inc.).
- Los productos en este guía son creaciones de Brother Industries (K.K.) que usan los derechos de autor de Disney mediante contrato con Walt Disney Enterprises (Inc.).
- I prodotti in questa guida sono stati creati da Brother Industries (K.K.) utilizzando i diritti di Copyright Disney conformemente al contratto con Walt Disney Enterprises (Inc.).

