

2016

BRILL



Rasen- und Gartentechnik

The green side of life.

Welcome.

To the

green side

of life.

Sie erwarten mehr? Mehr Innovation, mehr Qualität, mehr Liebe zum Detail? Geräte, die einfach besser sind? BRILL Rasenmäher und Rasentraktoren, Spindelmäher, Vertikutierer, Motorsensen oder Häcksler sind hochfunktional und von Top-Qualität bis ins Detail. Sie sind das Ergebnis unserer Leidenschaft für durchdachte, clevere Lösungen mit dem vom ersten Moment an spürbaren Unterschied. Für Gartenpflege, die selbst höchsten Ansprüchen gerecht wird. Das versprechen wir Ihnen!

Inhalt



Crossover Rasentraktoren	04
Roboline™ R30 Robotermäher	12
Aluline Benzinrasenmäher	18
Steelline Benzinrasenmäher	24
Basic Elektrorasenmäher	30
RazorCut Spindelmäher	36
Motorsensen	40
Vertikutierer und Häcksler	44



Fahrspaßgarantie:

Brill Rasentraktoren

Benzin im Blut. Auf den BRILL Rasentraktoren werden Sie zum Easy Rider. Unter der Haube steckt enorme Power, das Design setzt Maßstäbe und die leichte Steuerung erhöht den Fahrspaß im Rasen und Gelände um ein Vielfaches. Take a ride on the green side!

Multifunktionale Kraftprotze. Die robusten und zuverlässigen Schneidwerke mit verschiedenen Schnittbreiten hinterlassen selbst bei unebenem Untergrund oder dichtem Bewuchs eine sauber geschnittene Rasenfläche. Und auch im Winter steht Ihnen Ihr treuer Helfer mit vollem Einsatz zur Seite: Zahlreiche Anbaugeräte wie zum Beispiel das Schneeräumschild machen ihn zum ganzjährigen Multitalent.



Rasentraktoren

Großartige Fangbox



Die geräumige Grasfangbox kann bequem vom Fahrersitz entleert werden und ermöglicht dank 310 Liter Boxvolumen lange Mähintervalle. Optional entleert sich die Fangbox auch ganz automatisch auf Knopfdruck.

Optimale Sitzposition



Der bequeme Fahrersitz bietet nicht nur perfekten Seitenhalt und Sitzkomfort - durch die stufenlose Einstellmöglichkeit lässt er sich auch an jede Körpergröße ideal anpassen.

Thre Exzellenz



Das Schneidergebnis ist kaum zu toppen: Ein elektromagnetisches Messerkupplungssystem, bei den Schnittbreiten von 95 und 105 cm und ein synchrones Schneidwerk bei 125 cm mit zwei sogverstärkten Flügelmessern hinterlassen einen königlichen Rasen.

Optimale Ergonomie

Eine tiefe Trittpläche und viel Beinfreiheit sorgen für bequemes Auf- bzw. Absteigen sowie einen tiefen Schwerpunkt für extreme Kippsicherheit. Zudem sind alle Bedienelemente vom Fahrersitz aus leicht erreichbar, so dass einem entspannten Mähen nichts im Wege steht.



Mit Sicherheit Übersicht



Durch das sportliche Lenkrad und die Cockpit-Anzeige hat der Fahrer stets alles im Griff und Blick: Betriebsstundenzähler, Ladezustand der Batterie, Tankreserve sowie relevante Sicherheitsfunktionen.

Deckel auf, Benzin rein



Wie beim Auto, lassen sich die Crossover Rasentraktoren einfach und schnell über den außenliegenden Tankstutzen mit Benzin befüllen - ganz ohne Anheben der Motorhaube.

Breiter ist besser



Die Breitbereifung der BRILL Rasentraktoren schont den Rasen und sorgt für optimale Traction und Fahrkomfort. Die Reifengröße von bis zu 23" ist dabei immer auf das jeweilige Modell abgestimmt.

Technische Daten



	Brill Crossover T 95 / 13 H	Brill Crossover T 95 / 16 H	Brill Crossover T 105 / 18 H
Schnittbreite	95 cm (2 Messer)	95 cm (2 Messer)	105 cm (2 Messer)
Funktion	3INONE	3INONE	3INONE
Messerkupplung	elektromagnetisch	elektromagnetisch	elektromagnetisch
Motor	B & S Powerbuilt Series 3130	B & S Intek Series 7160 V-Twin	B & S Intek Series 4175
ccm / kW / U/min	344 / 6,8 / 2.900	656 / 10,5 / 2.900	500 / 10,0 / 2.900
Zylinderanzahl	1-Zylinder	2-Zylinder	1-Zylinder
Getriebe	Fußhydrostat	Fußhydrostat	Fußhydrostat
Räder v/h (Zoll)	15" / 20"	15" / 20"	16" / 20"
Fangbox	310 l	310 l	310 l
Fangkorbentleerung	Teleskophebel	Teleskophebel	Teleskophebel
Mulchen	•	•	•
Stoßstange	•	•	•
Scheinwerfer	•	•	•
Gussachse	–	•	–
Tempomat	–	•	•
Elektronikdisplay	–	–	–
Art Nr	119 589	119 590	119 591
EAN Code	400 371 835 2818	400 371 835 2825	400 371 835 2832



	Brill Crossover T 105 / 20 HE	Brill Crossover T 125 / 23 H
Schnittbreite	105 cm (2 Messer)	125 cm (2 Messer)
Funktion	3INONE	3INONE
Messerkupplung	elektromagnetisch	elektromagnetisch
Motor	B & S Intek Series 7200 V-Twin	B & S Intek Series 8230 V-Twin
ccm / kW / U/min	656 / 13,1 / 2.900	724 / 13,5 / 2.900
Zylinderanzahl	2-Zylinder	2-Zylinder
Getriebe	Fußhydrostat	Fußhydrostat
Räder v/h (Zoll)	16" / 23"	16" / 23"
Fangbox	310 l	310 l
Fangkorbentleerung	elektrisch	Teleskophebel
Mulchen	•	•
Stoßstange	•	•
Scheinwerfer	•	•
Gussachse	•	•
Tempomat	•	•
Elektronikdisplay	•	•
Art Nr	119 694	119 695
EAN Code	400 371 835 3822	400 371 835 3839

Zubehör



Anhängewagen TA 250*

Stabil und belastbar. Der Anhängerwagen mit Aufbau aus verzinktem Stahlblech kann mit bis zu 250 kg beladen werden und ist ideal zum Transport von Gartengeräten etc. geeignet. Die Rückwand ist herausnehmbar.

Art Nr 110 804, EAN Code 400 371 802 5439

*Erforderliches Anbauteil: Anhängerkupplung (Art Nr 119 608)



Gartenwalze GW 100*

Aus rostfreiem, verstärkten Polyethylen. Drückt das Saatgut fest an den Boden, um einen schönen, saftig grünen Rasen zu erhalten. Arbeitsbreite 98 cm, Arbeitsgewicht mit Wasserfüllung 140 kg, Arbeitsgewicht mit Sandfüllung 235 kg, Ø 30 cm.

Art Nr 130 539, EAN Code 576 972 033 0617

*Erforderliches Anbauteil: Anhängerkupplung (Art Nr 119 608)

Mulchkeil (im Lieferumfang enthalten)

Rüstet den Rasentraktor ohne Messerwechsel mit Mulchfunktion aus. Der Mulchverschluss kann ohne Werkzeug in den Auswurfkanal eingesetzt werden. Der Mulchkeil lässt sich einfach reinigen und verstauen.

Schnittbreite 95 cm
Art Nr 118 885, EAN Code 400 371 834 5643

Schnittbreite 105 cm
Art Nr 119 656, EAN Code 400 371 835 3440

Schnittbreite 125 cm
Art Nr 119 605, EAN Code 400 371 834 2979



Schneeketten

Sicher durch den Winter: Die Schneeketten mit griffigem Spurkreuzprofil lassen sich leicht montieren und sind äußerst langlebig.

20" (Paar)
Art Nr 113 136, EAN Code 400 371 803 8636

23" (Paar)
Art Nr 113 137, EAN Code 400 371 803 8643

Schneeschild inkl. Anbaurahmen

Trifft das Räumschild auf flache Hindernisse, klappt es automatisch hoch - Beschädigungen werden vermieden. Die Hebevorrichtung und Einstellung der Schwenkposition erfolgt bequem vom Sitz aus. Arbeitsbreite 125 cm, Räumkante mit Gummileiste.

Art Nr 119 600, EAN Code 400 371 835 2924

Anbauteile / Sonstiges

Anhängerkupplung
Art Nr 119 608, EAN Code 400 371 835 3006

Schwadablage
Art Nr 119 606, EAN Code 400 371 835 2986

Ladegerät CTEK XS 800
Art Nr 119 135, EAN Code 400 371 834 7968

Erweiterungspaket für elektrische Boxentleerung
Art Nr 119 602, EAN Code 400 371 835 2948

Anbaurahmen für Schneeschild
Art Nr 119 601, EAN Code 400 371 835 2931



Vollautomatischer Rasenpflegegarten: **Roboline™ R30**

Er mäht, Sie ruhen. Während Sie im Liegestuhl Ihren Garten genießen, wird dieser selbstständig vom Brill Roboline™ R30 gepflegt. Das Verlegen des Begrenzungskabels und das Einstellen der Betriebszeiten des Gerätes übernimmt Ihr Fachhändler oder Sie selbst. Sobald der Roboline™ R30 seinen Arbeitsbereich zugewiesen bekommen hat, stürzt er sich in seine Arbeit. Das Ergebnis: ein stets top gepflegter Rasen.

Leise Arbeitsweise, clevere Lithium-Ionen Akku-Technologie und ausgestattet mit einer praktischen Rückholfunktion. Ein Druck auf die Hometaste und der Roboline™ R30 kehrt selbstständig in seine Basisstation zurück. Eindeutig die Königsklasse unter den Rasenmähern!



Kinderleicht



Das übersichtliche, leicht abzulesende Display informiert Sie über die aktuellen Betriebszustände. Mit wenigen Tastendrücken sind die gewünschten Mähzeiten eingestellt.

Technikfreak



Vollautomatischer Betrieb dank einer ausgefeilten Schaltzentrale im Inneren.

Sauberer Schnitt



Das Doppelmesserschneidsystem reduziert nicht nur die Verschmutzung im Gehäuse, sondern zerkleinert auch den Grasschnitt. Dieser wird dem Boden als natürlichen Dünger zugeführt. Ein perfektes Schnittbild ist das Ergebnis.

Roboline™ R30



Absolut sicher unterwegs

Die Sicherheitsabschaltung stoppt die Messerbewegung innerhalb von Sekunden sollten Sie den Robline™ R30 am Tragegriff anheben. Aber das lässt er sich nicht von jedem gefallen. Der Schutz vor unbefugtem Zugriff durch Langfinger ist jederzeit durch die erforderliche Eingabe eines PIN-Codes gegeben.

Heimelig



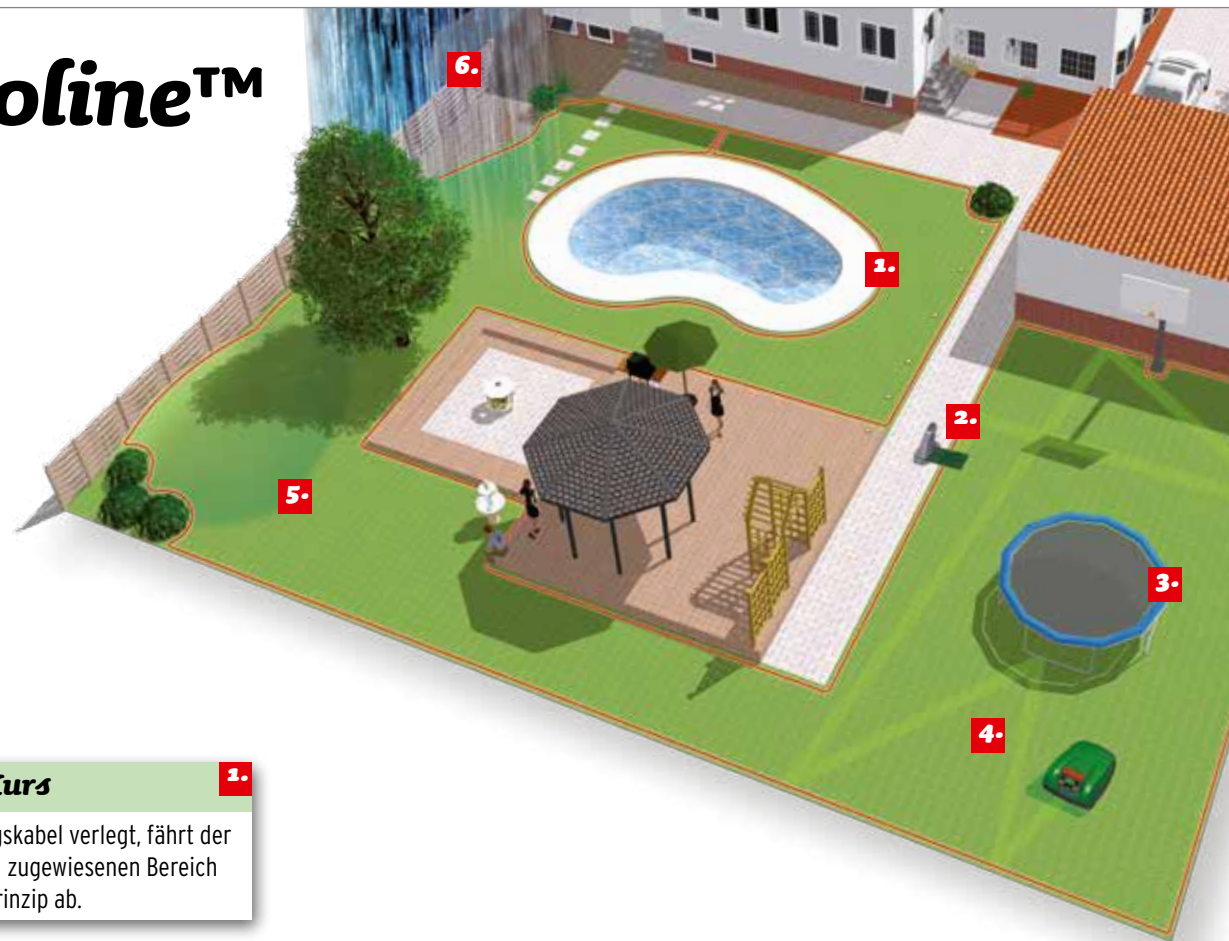
Mit der Rückholfunktion ausgestattet, fährt der Roboline™ R30 auf Knopfdruck selbstständig nach Hause in seine Ladestation.

Bergsteiger



Mit gummierten Rädern und einer optimalen Bodenhaftung meistert der Roboline™ R30 Steigungen von bis zu 35 Prozent.

Roboline™



Zick-Zack-Kurs

Ist das Begrenzungskabel verlegt, fährt der Roboline™ R30 den zugewiesenen Bereich nach dem Zufallsprinzip ab.

Starke Leistung

Der Lithium-Ionen-Akku ist ein Kraftpaket mit sehr geringer Selbstentladung und ohne Memory-Effekt. Zum Energie tanken fährt der Roboline™ R30 selbstständig an seine Basisstation.



Hindernisse kein Problem

Mit umlaufenden Stoßfängern und sensiblen Sensoren ausgestattet, umfährt der Roboline™ R30 alle Hindernisse spielend leicht.

Mähen nach Wunsch

Sie sind der Herr im Haus - der Roboline™ R30 kümmert sich als ihr persönlicher Greenkeeper um die Rasenpflege. Einfach am Display die gewünschten Mähzeiten eingeben, Start drücken, fertig.

Bergsteiger

Mit gummierten Rädern und einer optimalen Bodenhaftung schafft der Roboline™ R30 Steigungen von bis zu 35 Prozent.

Absolut Wetterfest

Mähen bei Regen - kein Problem. Pausieren bei Regen - auch kein Problem. Dank eingebautem Regensensor haben Sie die Wahl: fahren oder bis zum nächsten Einsatz auf die Sonne warten.

Technische Daten



	Roboline™ R30
empfohlen für Flächen bis	1.200 qm
Schnittbreite	30 cm
Schnitthöhe	30 - 60 mm
Geschwindigkeit Messermotor	3.400 U / min.
Messersystem	Kunststoffscheibe mit rostfreien Federklingen
Batterie	Li-Ion (2,9 Ah/25,2 V)
Ladezyklus	ca. 2 Stunden
Mähbetrieb	1,5 - 2 Stunden
Abmessung (L x B x H)	600 x 490 x 245 mm
Maximale Steigfähigkeit	35 %
Gewicht	8,0 kg
Art Nr	134 185
EAN Code	400 371 804 5895

Zubehör*	Ersatzmesser (3er Set)	Ersatzmesserscheibe	Basisstation und Bodenplatte (Ersatzteil)	Ersatzbodennägel (90 Stück)	Ersatzschleifendraht (150 m)
Art Nr	119 546	119 544	119 500	119 461	119 462
EAN Code	400 371 835 2337	400 371 835 2344	400 371 835 1897	400 371 835 1477	400 371 835 1484

* nicht im Lieferumfang enthalten Technische Änderungen vorbehalten.

Weitere technische Angaben in der Bedienungsanleitung oder online unter www.brill.de



Die Mehr-Generationen-Mäher: **Brill Aluline**

Technik vom Feinsten. Gegossen aus hochwertigem Aluminium. Ausgestattet mit edlen Komponenten - bis ins kleinste Detail. Die erste Wahl für alle, die gewohnt sind, keine Kompromisse zu machen.

Mähen, Fangen, Mulchen oder Seitenauswurf? Alles! Sie fordern Leistung - in jeder Situation:

Einen Rasenmäher, der kann, was Sie wollen und nicht umgekehrt.

Das beinahe unverwüsthliche Alu-Chassis der Brill Aluline ist exakt für die Anforderungen des anspruchsvollen Rasen-Enthusiasten optimiert. Für höchste Stabilität und Langlebigkeit. Für optimale Strömungsverhältnisse im Gehäuse. Ob englischer Garten oder Naturrasen. Selbst bei feuchtem oder hohem Gras bleiben Sie mit Leichtigkeit Herr der Lage. Mit besten Mähergebnissen - in höchster Perfektion.



Kraftprotz



Der starke Benzinmotor bringt jede Menge Leistung. Und alle drei Modelle verfügen sogar über einen stufenlosen Radantrieb von 2,5 bis 4,5 km/h.

Breitreifen



Die extra großen Hinterräder erleichtern das Manövrieren auch in unebenem Gelände oder in der Schräge und machen die Modelle der BRILL Aluline besonders wendig.

Gute Einstellung



Mit der zentralen Schnitthöhenverstellung können Sie die Schnitthöhe bequem in sechs Stufen von 30 bis 85 mm verstellen.

Aluline



Biologisch wertvoll



Anstelle des Fangkorbs kann ein Mulchkeil eingesetzt werden. Mit seiner Hilfe wird der Grasschnitt besonders fein. Auf den Rasen ausgebracht wirkt es als Dünger und schützt Ihr Grün darüber hinaus vor Austrocknung.

Seitenauswurf



Nicht nur ein guter Fänger, sondern auch ein guter Werfer und damit die biologische Alternative für Nutzwiesen und Obstgärten.

Ideale Füllung



Dank der praktischen Füllstandanzeige wissen Sie immer, wann Sie den Fangkorb leeren müssen.

Aluline

Geformt für Funktion

Geformt für optimale Strömungsverhältnisse im Gehäuse. Dennoch hält das robuste Aluminiumgehäuse auch höchsten Beanspruchungen stand.

Breitspurig

Große Schnittbreiten von 47 bis 52 cm sprechen für sich.

Herz aus Alu

130 Jahre Erfahrung in der Gartenpflege - gegossen in hochwertigem Aluminium. Die Alu-Chassis der Brill Aluline sind Ausdruck der perfekten Verbindung von Form und Funktion.

Viel unter der Haube

In der Aluline verbauen wir ausschließlich leistungsstarke Briggs & Stratton Motoren. Mit herausragender Performance, hohen Leistungsreserven und niedrigem Benzinverbrauch.

Messerkupplung

Dank der Messerkupplung beim Aluline Quattro 53 XL RVC brauchen Sie den Motor beim entleeren der Box nicht mehr abstellen. Der Motor läuft bequem weiter bis alles gemäht ist.



Technische Daten - Aluline



	Aluline Quattro 48 XL RV	Aluline Quattro 53 XL RV	Aluline Quattro 53 XL RVC	Ersatzmesser 47 cm
empfohlen für Flächen bis	1.500 qm	2.000 qm	2.000 qm	Art Nr 134 176
Schnittbreite	47 cm	52 cm	52 cm	EAN Code 400 371 804 4126
Schnitthöheinstellung	zentral, 6 Stufen, von 30 - 85 mm	zentral, 6 Stufen, von 30 - 85 mm	zentral, 6 Stufen, von 30 - 85 mm	
Schneidtechnik	1 Messerbalken	1 Messerbalken	1 Messerbalken	Ersatzmesser 52 cm
Motor	B & S Series 650 E; Readystart 190 ccm	B & S Series 675 EX; Readystart 190 ccm	B & S Series 675 EX; Readystart 190 ccm	Art Nr 134 177
Nennleistung	2,4 kW, 2.800 U/min.	2,5 kW, 2.800 U/min.	2,5 kW, 2.800 U/min.	EAN Code 400 371 804 4133
Radantrieb	stufenlos, ca. 2,5 - 4,5 km/h	stufenlos, ca. 2,5 - 4,5 km/h	stufenlos, ca. 2,5 - 4,5 km/h	
Messerkupplung	○	○	●	
Räder	Kugellager	Kugellager	Kugellager	
Seitenauswurf	●	●	●	
Mulchkeil	●	●	●	
Fangkorbvolumen	75 l	75 l	75 l	
Füllstandanzeige	●	●	●	
Gehäuse	Aluminium	Aluminium	Aluminium	
Gewicht	46 kg	48 kg	51 kg	
Art Nr	119 369	119 370	119 418	
EAN Code	400 371 835 0500	400 371 835 0517	400 371 835 0982	

○ gehört nicht zur Ausstattung ● Standardausstattung Technische Änderungen vorbehalten.

Weitere technische Angaben in der Bedienungsanleitung oder online unter www.brill.de



Sorgen für beste Platzverhältnisse: **Brill Steelline**

Perfekt bis ins Detail. BRILL Steelline ist die optimale Verbindung aus robustem Stahlchassis, leistungsstarken Motoren sowie durchdachten Details, wie extra großen Hinterrädern und feuerverhärteten Schneidmessern. Keine Grashöhe, keine Unebenheit und kein Gelände stellt eine ernsthafte Herausforderung für die starken Benziner dar. Das Ergebnis ist immer ein perfektes Schnittergebnis. Und für noch mehr Komfort: Unsere Modelle gibt es auch mit Radantrieb und Elektrostarter.

Die pure Kraft. Werden Sie eins mit Ihrem Rasenmäher! Spüren Sie die enorme Power und lassen Sie sich von seiner Wendigkeit begeistern. Nichts kann ihn aufhalten - außer Sie wollen es!



Kraftprotz



Der starke Benzinmotor bringt jede Menge Leistung. Und sechs der Modelle verfügen sogar über einen Radantrieb von 3,5 km/h oder variablen Radantrieb.

Breitreifen



Die extra großen Hinterräder erleichtern das Manövrieren auch in unebenem Gelände oder in der Schräge und machen die Modelle der BRILL Steelline besonders wendig.

Gute Einstellung



Mit der zentralen Schnitthöhenverstellung können Sie die Schnitthöhe bequem in sieben Stufen von 30 bis 80 mm verstellen.

Steelline



Biologisch wertvoll



Anstelle des Fangkorbs kann ein Mulchkeil eingesetzt werden. Mit seiner Hilfe wird der Grasschnitt besonders fein. Auf den Rasen ausgebracht wirkt es als Dünger und schützt Ihr Grün darüber hinaus vor Austrocknung.

Seitenauswurf



Nicht nur ein guter Fänger, sondern auch ein guter Werfer und damit die biologische Alternative für Nutzwiesen und Obstgärten (Quattro 52 XL Serie).

Ideale Füllung



Dank der praktischen Füllstandanzeige wissen Sie immer, wann Sie den Fangkorb leeren müssen.


Technische Daten - Steelline



	Steelline Plus 42 XL 5.0	Steelline Plus 46 XL 5.0	Steelline Plus 46 XL R 5.5	Steelline Plus 46 XL RH
empfohlen für Flächen bis	800 qm	1.000 qm	1.200 qm	1.200 qm
Schnittbreite	42 cm	46 cm	46 cm	46 cm
Schnitt Höheneinstellung	zentral, 7 Stufen, von 30 - 80 mm	zentral, 7 Stufen, von 30 - 80 mm	zentral, 7 Stufen, von 30 - 80 mm	zentral, 7 Stufen, von 30 - 80 mm
Schneidtechnik	1 Messerbalken	1 Messerbalken	1 Messerbalken	1 Messerbalken
Motor	B & S Series 500 E; 140 ccm	B & S Series 500 E; 140 ccm	B & S Series 575 EX; Readystart 140 ccm	Honda GCV 160; 160 ccm
Nennleistung	2,0 kW, 2.900 U/min.	2,0 kW, 2.900 U/min.	2,2 kW, 2.900 U/min.	2,8 kW, 2.900 U/min.
Radantrieb	o	o	1-stufig, 3,5 km/h	1-stufig, 3,5 km/h
Elektrostart	o	o	o	o
Räder	Gleitlager	Kugellager	Kugellager	Kugellager
Seitenauswurf	o	o	o	o
Mulchkeil	•	•	•	•
Fangkorvvolumen	65 l	65 l	65 l	65 l
Füllstandanzeige	•	•	•	•
Gehäuse	Stahlblech	Stahlblech	Stahlblech	Stahlblech
Gewicht	26 kg	31 kg	35 kg	35 kg
Art Nr	119 419	119 420	119 421	119 696
EAN Code	400 371 835 0999	400 371 835 1002	400 371 835 1019	400 371 835 3846



Steelline Plus 46 XL RE 6.0 E-Start	Steelline Quattro 52 XL R 6.0	Steelline Quattro 52 XL RV 6.0	Steelline Bio Plus 46 XL R 5.0	Ersatzmesser Plus 42 cm
1.200 qm	1.600 qm	1.600 qm	1.400 qm	Art Nr 134 047
46 cm	51 cm	51 cm	46 cm	EAN Code 400 909 318 2897
zentral, 7 Stufen, von 30 - 80 mm	zentral, 7 Stufen, von 30 - 80 mm	zentral, 7 Stufen, von 30 - 80 mm	Achsrad-Schnellverstellung, 4-fach, von 30 - 85 mm	Plus 46 cm
1 Messerbalken	1 Messerbalken	1 Messerbalken	1 Messerbalken	Art Nr 134 045
B & S Series 675 EX; E-Start; Readystart 190 ccm	B & S Series 675 EX; Readystart 190 ccm	B & S Series 675 EX; Readystart 190 ccm	B & S Series 500 E; 140 ccm	EAN Code 400 909 300 1976
2,5 kW, 2.800 U/min.	2,5 kW, 2.800 U/min.	2,5 kW, 2.800 U/min.	2,0 kW, 2.900 U/min.	Quattro 51 cm
1-stufig, 3,5 km/h	1-stufig, 3,5 km/h	stufenlos, ca. 2,5 - 4,5 km/h	1-stufig, 3,5 km/h	Art Nr 134 046
•	o	o	o	EAN Code 400 909 300 1983
Kugellager	Kugellager	Kugellager	Kugellager	Bio Plus 46 cm
o	•	•	•	Art Nr 134 175
•	•	•	•	EAN Code 400 371 804 4119
65 l	65 l	65 l	o	
•	•	•	o	
Stahlblech	Stahlblech	Stahlblech	Stahlblech	
38 kg	37 kg	38 kg	27 kg	
119 212	119 368	119 423	119 448	
400 909 318 6697	400 371 835 0494	400 371 835 1033	400 371 835 1309	



Klein aber fein:

Brill Basic

Maximale Leistung auf kleinstem Raum. Unsere Kleinsten werden Sie ins Herz schließen. Sie sind ideal für kleine Rasenflächen und finden dank ihrer kompakten Bauweise in jeder Gartenhütte einen Platz. Die Kombination aus intelligenter Konstruktion und leistungsstarken Elektromotoren sorgt dabei für beeindruckende Mähergebnisse. Auch viele intelligente Details werden Sie davon überzeugen, dass unsere Basics große Klasse sind.



Großer Mähkönig



Die Kombination aus intelligenter Konstruktion und leistungsstarkem Elektromotor bringt ein beeindruckendes Mähergebnis.

Ein guter Schnitt



Die Schnitthöhe kann zentral in sechs Stufen von 28 bis 68 mm eingestellt werden.

Gesunder Rasen



Mit dem optionalen Mulchkeil (Basic 40 E) verteilen Sie das gemähte Gras auf dem Rasen. Er wird gedüngt und vor Austrocknung geschützt.

Basic



Mehr Volumen



Wer viel mäht, muss auch viel aufbewahren. Aus diesem Grund ist der Fangkorb unserer Kleinen einfach riesig! Die praktische Füllstandsanzeige zeigt zuverlässig an, wann der Fangkorb geleert werden muss.

Breit bereift



Die neue XL-Breitbereifung mit Gummiprofil (Basic 34 E: \varnothing 165 mm und Basic 40 E: \varnothing 200 mm jeweils hinten) schont den Rasen und gewährleistet optimalen Komfort und ein gleichmäßiges Arbeitsergebnis.

Basic

Klein aber fein

Dank ihrer kompakten Bauweise sind die BRILL Basic Rasenmäher wahre Raumwunder und lassen sich überall verstauen.

Macht Fläche

Der BRILL Basic 34 E schafft mühelos bis zu 300 qm, der Basic 40 E ist ideal für Flächen bis zu 600 qm geeignet.



Technische Daten



	Basic 34 E	Basic 40 E
empfohlen für Flächen bis	300 qm	600 qm
Schnittbreite	34 cm	40 cm
Schnitt Höheneinstellung	zentral, 6-fach von 28 - 68 mm	zentral, 6-fach von 28 - 68 mm
Schneidtechnik	1 Messerbalken	1 Messerbalken
Motor	Elektro 230 Volt	Elektro 230 Volt
Nennleistung	1.200 Watt	1.400 Watt
Räder	Gleitlager	Gleitlager
Sicherheit	Motor- und Messerstop unter 3 Sek.	Motor- und Messerstop unter 3 Sek.
Mulchkeil	–	•
Fangkorbvolumen	37 l	43 l
Gehäuse	widerstandsfähiger PP-Kunststoff	widerstandsfähiger PP-Kunststoff
Gewicht	15 kg	19 kg
Art Nr	134 144	134 145
EAN Code	400 371 804 1460	400 371 804 1477



Ersatzmesser 34 cm

Art Nr 134 146

EAN Code 400 371 804 1484

Ersatzmesser 40 cm

Art Nr 134 147

EAN Code 400 371 804 1491



Englischer Rasen leicht gemacht: **Brill Spindelmäher**

Akkurater Schnitt und geräuschloses Mähen.

Kein brummender Motor, keine nervigen Schneidegeräusche, müheloses Arbeiten - der BRILL Spindelmäher ist kinderleicht und komfortabel zu bedienen. Und so leise wie er ist, bleibt der Ärger mit den Nachbarn garantiert aus.

Übrigens: die kontaktfreie Schneidetechnik für besonders geräuscharmes Mähen ist eine Erfindung von BRILL. Wenn Sie akkurate Schnitte lieben, wird Ihr Herz bei der Arbeit mit dem BRILL Spindelmäher Luftsprünge machen: Der Präzisionsschliff von Messerwalze und Untermesser aus gehärtetem Spezialstahl macht keine Kompromisse. Für eine kleine aber feine Rasenfläche, die es mit dem englischen Grün der Queen aufnehmen kann.



Spindelmäher



Bewährte Technik: BRILL brachte den ersten Spindelmäher vor über 135 Jahren auf den Markt. Bis heute wird er im Hinblick auf die Anforderungen an moderne Technik kontinuierlich weiterentwickelt.



Griff



Der ergonomische Moosgummigriff des einfach zusammenklappbaren Holms sorgt für gutes Handling.

Schnittmeister



Die Schnitthöhe lässt sich stufenlos verstellen. Eine exakte Einstellung ist dank beidseitiger Kontrollskala möglich.

Punktlandung



Der formschöne „Heckspoiler“ gewährleistet den kontrollierten Auswurf des Mähguts. Und wenn Sie das Mähgut gleich sammeln wollen, ist der optionale Fangkorb ideal.

Vorsicht scharf



Der auf einen Hundertstel Millimeter genaue Präzisionsschliff von Messerwalze und Untermesser aus feuerverhärtetem Stahl sorgt für den perfekten Schnitt.

Technische Daten



	RazorCut Premium 33	RazorCut Premium 38
empfohlen für Flächen bis	200 qm	250 qm
Schnittbreite	33 cm	38 cm
Schnitthöheneinstellung mit Anzeige	stufenlos von 14 - 45 mm, mit beidseitiger Kontrollskala	stufenlos von 14 - 45 mm, mit beidseitiger Kontrollskala
Schneidtechnik	Messerwalze, 5 Messerklingen	Messerwalze, 5 Messerklingen
Messerwalze und Untermesser	aus Spezialstahl mit Präzisionsschliff, wartungsfrei durch Wickelschutz	aus Spezialstahl mit Präzisionsschliff, wartungsfrei durch Wickelschutz
Messerwalze	kugelgelagert	kugelgelagert
kontaktfreie Schneidetechnik	•	•
Abdeckhaube zur Schonung von Blumen und Sträuchern	•	•
Gestänge	ergonomisch geformt, mit Moosgummigriff	ergonomisch geformt, mit Moosgummigriff
Gewicht	6,9 kg	7,4 kg
Art Nr	134 101	134 102
EAN Code	400 909 300 1815	400 909 300 1808

Fangkorb RazorCut Premium 33

Art Nr 134 070

EAN Code 400 909 361 1969

Fangkorb RazorCut Premium 38

Art Nr 134 069

EAN Code 400 909 361 0628



Kennen keine Hindernisse: **Brill Motorsensen**

Starke Leistung ohne Grenzen. Wo Rasenmähern und Trimmern die Kraft ausgeht, haben die Brill Motorsensen ihren großen Auftritt. Durchzugsstarke Motoren und ein hochwertiger Schneidkopf machen sie zum idealen Partner beim Kampf gegen dichtes Gestrüpp.

Doch unsere Sensen sind nicht nur stark, sondern auch hochwertig im Design. Funktionell und zudem formschön erfüllen diese Geräte ihre Aufgabe auch in abgelegenen Ecken Ihres Gartenparadieses.



Motorsensen

Alles im Griff



Ein verstellbarer Zweihandgriff sorgt für bequemes Arbeiten ganz nach Ihren Bedürfnissen. Zusätzlich ausgestattet mit einer speziellen Griffaufnahme ist ein vibrationsarmer Betrieb gewährleistet. Dabei verlieren Sie nie die Kontrolle über Ihr Gerät: im ergonomisch geformten Griff integrierte Bedienelemente sind hier das Zauberwort. (MS 254 B, MS 326 B, MS 427 B)



Sauber bis an den Rand



Arbeiten entlang von Mauern, Zäunen und anderen Hindernissen – kinderleicht mit Hilfe des hochwertigen Zweifadenschneidkopfes und Messerblattes. (MS 254 B, MS 326 B, MS 427 B)

Kombinationsgabe



Dank des Kombischutzes kann das Gerät mit Grasblatt und Trimmerkopf bestückt werden. Sie entscheiden, was Sie brauchen. (MS 254 B, MS 326 B, MS 427 B)

Technische Daten




	Brill LT 254 D	Brill MS 254 B	Brill MS 326 B	Brill MS 427 B
Leistung	0,75 kW / 7.600 U/min	0,75 kW / 7.600 U/min	0,9 kW / 7.000 U/min	1,1 kW / 6.500 U/min
Schnittbreite	41 cm Faden	41 cm Faden / 25 cm Messer	41 cm Faden / 25 cm Messer	41 cm Faden / 25 cm Messer
Faden / Messer	Ø 2,0 mm	Ø 2,5 mm / 3-Zahn	Ø 2,5 mm / 3-Zahn	Ø 2,5 mm / 3-Zahn
Fadennachstellung	Tipp-Automatik	Tipp-Automatik	Tipp-Automatik	Tipp-Automatik
Hubraum	25,4 ccm	25,4 ccm	32,6 ccm	42,7 ccm
Zusatzhandgriff	Loop-Griff verstellbar	Bike-Griff verstellbar	Bike-Griff verstellbar	Bike-Griff verstellbar
Tragegurt	-	inklusive	inklusive	Doppeltragegurt inklusive
Betriebsgewicht ca.	5,9 kg	7,2 kg	7,8 kg	9,1 kg
Art Nr	134 182	134 183	134 184	134 181
EAN Code	400 371 804 5291	400 371 804 5307	400 371 804 5314	400 371 804 5284

Zubehör*	Brill LT 254 D	Brill MS 254 B	Brill MS 326 B	Brill MS 427 B
Ersatzfadenspule				
Art Nr / EAN Code	112 880 / 400 371 804 3860	112 406 / 400 371 803 5254	112 406 / 400 371 803 5254	112 406 / 400 371 803 5254
Ersatzmesserblatt				
Art Nr / EAN Code	-	112 405 / 400 371 803 5247	112 405 / 400 371 803 5247	112 405 / 400 371 803 5247

* nicht im Lieferumfang enthalten Technische Änderungen vorbehalten.

Weitere technische Angaben in der Bedienungsanleitung oder online unter www.brill.de



Unentbehrliche Gartenhelfer: **Brill Vertikutierer und Häcksler**

Die Frischekur für Ihr Grün. Genau wie wir braucht auch Ihr Rasen von Zeit zu Zeit eine Schönheitskur. Dafür ist der BRILL Vertikutierer ideal. Er entfernt Rasenfilz, Moos, Schnittreste und abgestorbene Pflanzenreste. Ihr Rasen kann endlich wieder durchatmen.

Superstark macht superklein. Der BRILL Häcksler macht kurzen Prozess mit dicken Ästen - Astdurchmesser mit bis zu 4 cm macht er mühelos zu Kleinholz. Und das absolut zuverlässig und sicher.



Starke Leistung



Durchzugsstarke Benzinmotoren für kabellose Freiheit (VL 38 B).

Mehr Biss



14 speziell geformte Wolfszahnmesser sorgen für mehr Luft im Rasen (VL 38 E und VL 38 B).

Abgedreht



Zentrale, mehrstufig regulierbare Höhenverstellung der Messerwalze.

Großer Stauraum




Fangkorb mit bis zu 55 l beim VL 38 E und VL 38 B.

Vertikutierer

Volle Breite

Maximale Arbeitsbreite von bis zu 38 cm entfernt Rasenfilz und Moos auch auf großen Flächen mühelos.

Zweifach gut



Vertikutieren oder wahlweise Lüften? Wechseln Sie werkzeuglos und komfortabel (bei den Modellen VL 38 E und VL 38 B).

Blitzblank sauber



Keine lästigen Grasreste, kein Verkleben. Die glatte Innenraumoberfläche hält das Gerät sauber - der Schmutz hat keine Chance (bei den Modellen VL 38 E und VL 38 B).

Von klein bis groß



Optimal für jede Körpergröße. Der höhenverstellbare Holm wächst mit und ermöglicht so eine leichte Bedienung und ermüdungsfreies Arbeiten.

Vertikutierer

Brill 36 VE

Mit kraftvollem Elektromotor mit 1.400 Watt und 36 cm Arbeitsbreite entfernt dieser zweiachsige Vertikutierer Rasenfilz und Moos besonders effektiv. Für mehr Komfort sorgen die stufenlos einstellbare Arbeitstiefe und der ergonomisch geformte, höhenverstellbare Holm.



Brill VL 38 E und VL 38 B

Rasenpflege komplett - diese einachsigen Vertikutierer punkten mit Wendigkeit und zusätzlicher Lüft-Funktion. Der Wechsel zwischen der Vertikutierwalze mit 3-stufigen Stahlmessern und der Lüfterwalze mit Stahlfederzinken ist besonders einfach. Luft, Wasser und Nährstoffe haben wieder freie Bahn zu den Graswurzeln.

Technische Daten



inklusive
Fangsack +
Lüfterwalze



inklusive
Fangsack +
Lüfterwalze

	Brill 36 VE	VL 38 E	VL 38 B
empfohlen für Flächen bis	800 qm	800 qm	1.200 qm
Arbeitsbreite Vertikutieren	36 cm	38 cm	38 cm
Vertikutierwalze	16 Stahlmesser	14 Stahlmesser	14 Stahlmesser
Arbeitsbreite Lüften	-	37 cm	37 cm
Lüfterwalze	-	24 Stahlfederzinken	24 Stahlfederzinken
Tiefeneinstellung	zentral, stufenlos	zentral, 5-fach	zentral, 5-fach
Holmhöhenverstellung	•	•	•
Motor	230 Volt	230 Volt	144F, 53 ccm
Nennleistung	1.400 Watt	1.300 Watt	1,3 kW, 6.100 U/min
Fangsackvolumen	-	55 l	55 l
Gewicht	26 kg	14 kg	21 kg
Art Nr	119 326	134 179	134 180
EAN Code	400 371 835 0074	400 371 804 5215	400 371 804 5222

Zubehör* Fangsack 36 VE

Fassungsvermögen	50 l
Art Nr	119 330
EAN Code	400 371 835 0111



* nicht im Lieferumfang enthalten • Standardausstattung Technische Änderungen vorbehalten.

Weitere technische Angaben in der Bedienungsanleitung oder online unter www.brill.de

Häcksler

Sichere Sache



Das Schneidwerk liegt gut geschützt im Inneren - der Abstand von Einfülltrichter zu Messerwerk ist sogar besonders groß. Ein versehentliches Hineingreifen ins Schneidwerk ist nicht möglich. Wird die Auffangbox entfernt, schaltet das Gerät sofort ab.

Sein Herzstück



Die innovative Schneidtechnik häckselt frische Äste mit bis zu 4 cm Durchmesser sicher und zuverlässig. Die Schneidzähne im Häckselwerk bestehen aus hochwertigem, gehärtetem Stahl!

Gut eingestellt



Einfaches nachjustieren der Gegenschneide über die Stellschraube.

Ab in die Box



Die robuste Auffangbox aus widerstandsfähigem Kunststoff fasst 64 Liter.



Technische Daten

	Sicherheitshäcksler 2300 ESK
Frischholzdurchsatz	bis zu 4 cm Ø
Motor	230 Volt
Nennleistung	2.300 Watt
Drehzahl Häckselwerk	40 U/min
Häckselwerk	hochwertiger, gehärteter Stahl
Schneid-/Quetschtechnik mit Selbsteinzug	•
Safety-Schraube	•
Eingriffschutz von oben	•
Auffangbox	64 l
Transporträder	•
Gewicht	35,2 kg
Art Nr	134 140
EAN Code	400 909 380 5505

Weitere technische Angaben in der Bedienungsanleitung oder online unter www.brill.de

• Standardausstattung Technische Änderungen vorbehalten.





AL-KO GERÄTE GMBH

Ichenhauser Str. 14
89359 Kötz (Germany)
Fon +49 8221 203-0
garten.hobby@al-ko.de

www.al-ko.com/garten
www.brill.de

AL-KO KOBER Ges.mbH

Werk Obdach, Hauptstr. 51
8742 Obdach/Stmk. (Austria)
Fon +43 3578 2515-0
info@obdach.al-ko.at

www.al-ko.at/garten

AL-KO KOBER AG

Industriestr. 176
8957 Spreitenbach (Switzerland)
Fon +41 56418 3150
info@al-ko.ch

www.al-ko.com/garden

Der BRILL Sortimentskatalog wurde Ihnen überreicht durch:

Änderungen, die dem technischen Fortschritt dienen, vorbehalten. Die Haftung für Irrtum und Druckfehler wird ausgeschlossen. 03/2016