

LA DEVALUACION DEL PESO MEXICANO

Objetivo

Analizar la tendencia de la devaluación del peso mexicano durante el periodo de 1970 a 2012.

Hipótesis

¿El periodo de Miguel de la Madrid fue el sexenio con mayor devaluación?



Introducción

El progreso y la riqueza de la sociedad mexicana ha sido determinada por diversos factores, entre ellos, la devaluación.

Para determinar la importancia de la devaluación se analizó un estudio sobre el Producto Interno Bruto (PIB), elemento fundamental para el crecimiento y desarrollo del país. Otro de los factores que afectan nuestro objeto de estudio es la inflación, íntimamente ligado con el concepto anterior. Por ello, se utilizó con la finalidad de determinar la tendencia de la devaluación del periodo comprendido entre 1970 y 2012.

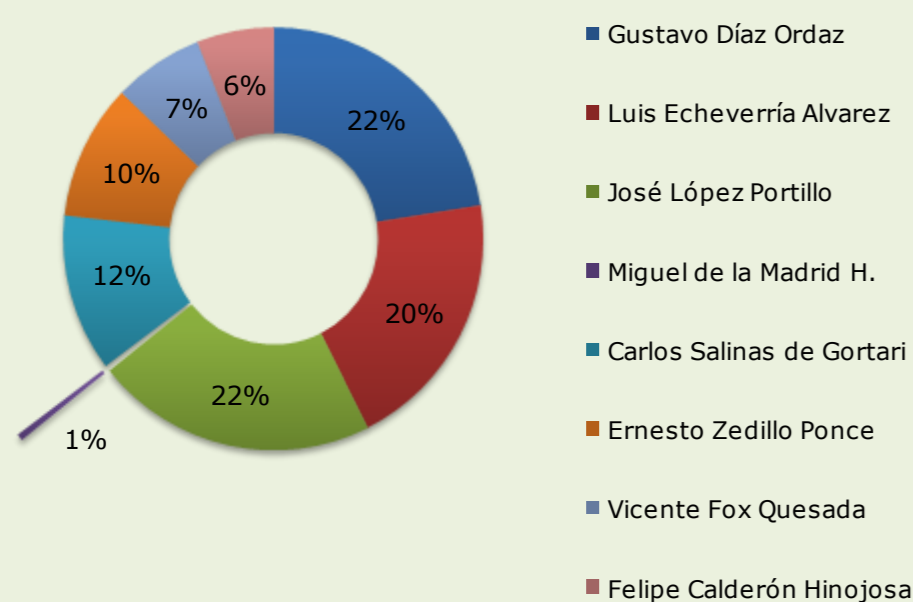
Conceptos como devaluación, inflación y PIB, serán definidos en el presente trabajo. Así mismo, se realizará un estudio de los ocho presidentes localizados en el periodo de estudio con la finalidad de identificar, a partir de un análisis estadístico, la importancia que tuvo cada uno en la tendencia de la misma y cuál fue el presidente que tuvo la mayor devaluación.

¿Qué es el PIB e Inflación y de qué manera influyen?

El PIB es la producción total de los bienes y servicios durante un periodo de tiempo, determina la estabilidad y riqueza de un país.

La inflación es el aumento de los precios de los bienes y servicios sin aumento de salario, lo que genera un caída del poder adquisitivo de la población (no poder gozar de ellos) produciendo un decremento en el PIB.

Crecimiento del PIB



De Gustavo Díaz Ordaz hasta José López Portillo, hubo un crecimiento aparentemente "constante" con un porcentaje promedio de 21.3% porque la situación económica del país se encontraba basada en la propia producción mexicana gracias al periodo conocido como el "Milagro Mexicano".

Durante el sexenio de Miguel de la Madrid, el PIB fue de 1% demasiado bajo debido a la inapropiada administración del Estado junto con el suceso del terremoto de 1985, entre otros.

Para los demás porcentajes con un promedio de 8.75%, hubo una recuperación del crecimiento después de Miguel de la Madrid pero menor a los primeros sexenios en el que nuevamente se dio la apertura del comercio con los demás países y la importancia del uso de la tecnología a nivel laboral y educativo.

DEVALUACIÓN Y SUS CAUSAS

La devaluación es la disminución o pérdida del valor nominal de una moneda corriente frente a la moneda internacional (el dólar).

Principales causas de una devaluación:

Falta de confianza en la economía o en su estabilidad.

Ante un escenario de desconfianza, los inversionistas (nacionales e internacionales) buscan sacar su dinero del país.

Déficit en la balanza comercial.

Cuando el monto de los productos importados es mayor al de los productos exportados.

Salida de capitales especulativos ante ofertas más atractivas de inversión.

Entre menor nivel de confianza y seguridad genere un país, será propicio a obtener créditos con tasas de interés más altas, generando inestabilidad ya que aumenta la inflación, reduce el consumo, produciendo un **decremento del PIB**.

Decisión del Banco Central de devaluar la moneda.

Es una estrategia del Gobierno para proteger al mercado interno, haciendo que los productos extranjeros sean más caros; un aumento en la demanda de productos internos, incentivando la producción (PIB), generando así un crecimiento económico.



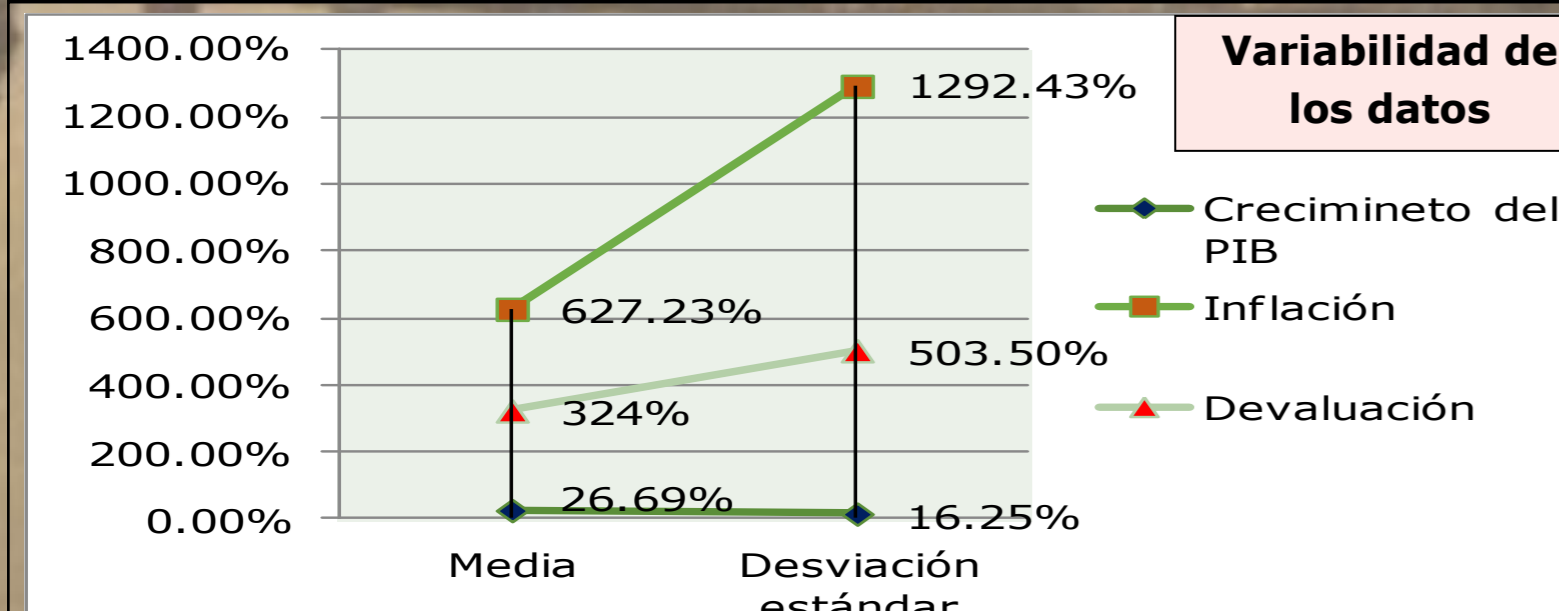
Historia Económica

En las administraciones de **Gustavo Díaz Ordaz** y **Luis Echeverría Álvarez**, ambas buscaron como objetivo una mejor distribución del ingreso y el estrechamiento de los vínculos con el exterior. **José López Portillo** prosiguió con acciones de reforma administrativa y alianza para la producción, enfatizó la situación de la crisis petrolera y más adelante se llegaron a plantear tasas de crecimiento del PIB como el eje principal.

Durante el mandato de **Miguel de la Madrid**, se creía el poder incrementar el PIB pero a falta de inversiones (nuestro país exporta la materia prima, no la fabrica), México se fue a declive ya que necesitaba de la inversión extranjera. Se dieron sucesos nacionales, los antecedentes económicos como la política del *Desarrollo Estabilizador*, eventos internacionales de gran impacto provocando que la inflación aumentara. A consecuencia de ello, se buscaron medidas económicas para mejorarla y pidió dinero al Banco Mundial provocando que la deuda externa fuera mayor.

En cambio, con la presidencia de **Carlos Salinas de Gortari** se dio un paso adelante y México ganó un reconocimiento a nivel internacional. La inflación disminuyó porque hubo un incremento del PIB en nuestro país y la economía de las personas mejoró (un aumento en el flujo monetario).

Finalmente, los presidentes **Ernesto Zedillo**, **Vicente Fox** y **Felipe Calderón** buscaron acuerdos internacionales, el uso de las tecnologías, el apoyo fundamental del sector de servicios (luz, agua, salud, entre otros) junto con el INEGI y el seguimiento de la exportación e importación. Además del impacto ecológico e industrial que para los tres presidentes se interesaron por el concepto de *globalización*.



Análisis	Incremento		Decremento	
	Crecimiento del PIB	Inflación	Devaluación	
	47.98%	16.67%	0%	

Presidentes con aspectos macroeconómicos y microeconómicos

Gustavo Díaz Ordaz (1964-1970)

Continuidad de las obras de infraestructura en todo el país.
Programa de Desarrollo Económico y Social de 1966 a 1970.
Continuación del crédito agrario.
Los Juegos Olímpicos de 1968.
Firma del Tratado de Tlatelolco.
Construcción del metro de la Ciudad de México.

47.98%	16.67%	0%
--------	--------	----

Luis Echeverría Álvarez (1970-1976)

Incremento a la tasa de inflación junto con la escasez del petróleo.

Disminución de la inversión privada, el aumento del gasto público, el papel moneda sin valor y aumento de la deuda externa de 6,000 millones de dólares (heredado de Gustavo Díaz Ordaz) a más de 20,000 millones de dólares.
El tipo de cambio llegó a los \$20 por dólar.
En 1976, al entregar la Presidencia se produjo una nueva devaluación de la moneda que originó la crisis nacional.

43.12%	126.06%	22.88%
--------	---------	--------

José López Portillo (1976-1982)

Déficit fiscal.
Aumento del desempleo.

Creación del Sistema Alimentario Mexicano, autosuficiencia de granos básicos, mejor salario (sólo por un año), la construcción de viviendas y escuelas, uso de la red ferroviaria y el desarrollo a la investigación tecnológica.

Financiamiento en base a la deuda externa de 4,000 millones de dólares a 100,000,000 de dólares al final del sexenio.

A finales de 1980, aumento a las tasas de interés del 6% al 20%.

45.98%	417.69%	866.80%
--------	---------	---------

Miguel de la Madrid (1982-1988)

Consolidación del problema de 1982 (paz social y política) repercutiendo en el decremento del PIB.
Aumento de la deuda externa.
Exclusión de las políticas económicas del *Desarrollo Estabilizador*.

Terremoto de 1985.
El 18 de octubre de 1987, la bolsa Mexicana tuvo una caída a causa de la caída de la bolsa de Nueva York.
La brutal devaluación del peso mexicano en su historia.
Pacto de Aranceles - Comercio exterior.

1.08%	4030.75%	1442.92%
-------	----------	----------

Carlos Salinas de Gortari (1988-1994)

Nuevo modelo económico (Neoliberalismo).

Creación del FOBAPROA (Fondo Bancario de Protección al Ahorro).

Comercio internacional.
Reforma a la Ley Monetaria (el peso Mexicano pierde tres ceros en su denominación).

Tratado de Libre Comercio de América del Norte (TLCAN).

Creación de la Corporación Tecnológica del Norte (CTN).

25.87%	141.99%	50.08%
--------	---------	--------

Ernesto Zedillo Ponce de León (1994-2000)

Incremento de las tasas de interés y la inflación.
En marzo de 1995, la tasa anualizada del 55%.

La moneda \$8 por dólar y el incremento del PIB, el aumento del IVA de un 10% a un 15%.

Privatización de la mayor parte del sistema de comunicaciones.
Incremento a las tasas de interés seguido de la devaluación.

Crisis bancaria.
Crecimiento de la deuda interna (4 veces en 3 años).

Se creó el IPAB (Instituto para la Protección al Ahorro Bancario).

Nuevos acuerdos comerciales con la Unión Europea y otros 28 países.

22.18%	225.33%	173.82%
--------	---------	---------

Vicente Fox Quesada (2000-2006)

Reforma Energética.
Guanajuato se convirtió en la quinta economía más importante del país.

Acuerdo migratorio con Estados Unidos.

Establecimiento de la ayuda económica a personas mayores.

14.80%	30.41%	16.80%
--------	--------	--------

Felipe Calderón (2006-2012)

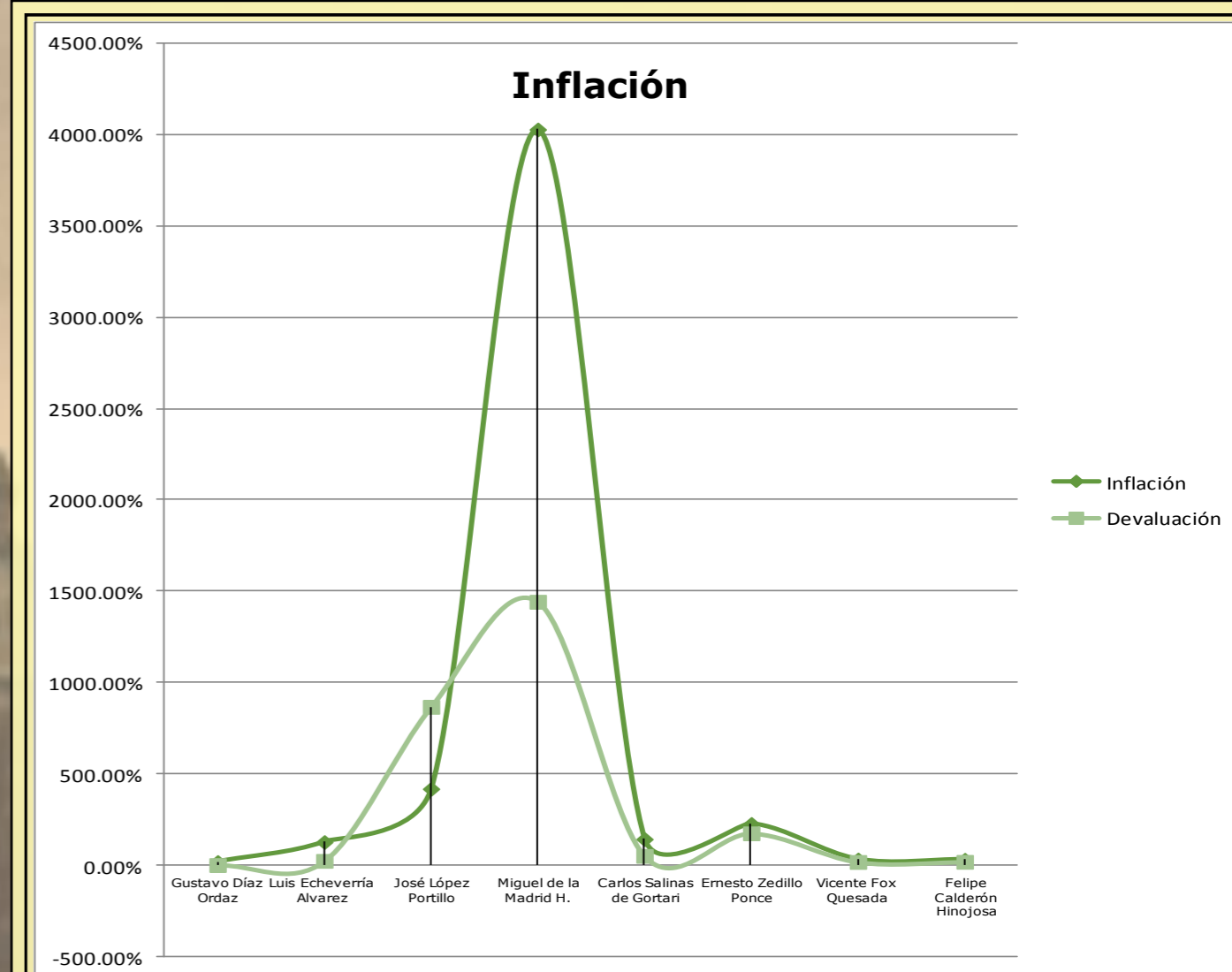
Impulso a el empleo.
Apoyo a la educación.
Reforzamiento a las fuerzas armadas.

Modificación a la Ley del ISSSTE en cuanto al aspecto de globalización.

Fomento a el uso de Tecnologías de la Información y la Comunicación (TIC).

12.51%	28.96%	17.54%
--------	--------	--------

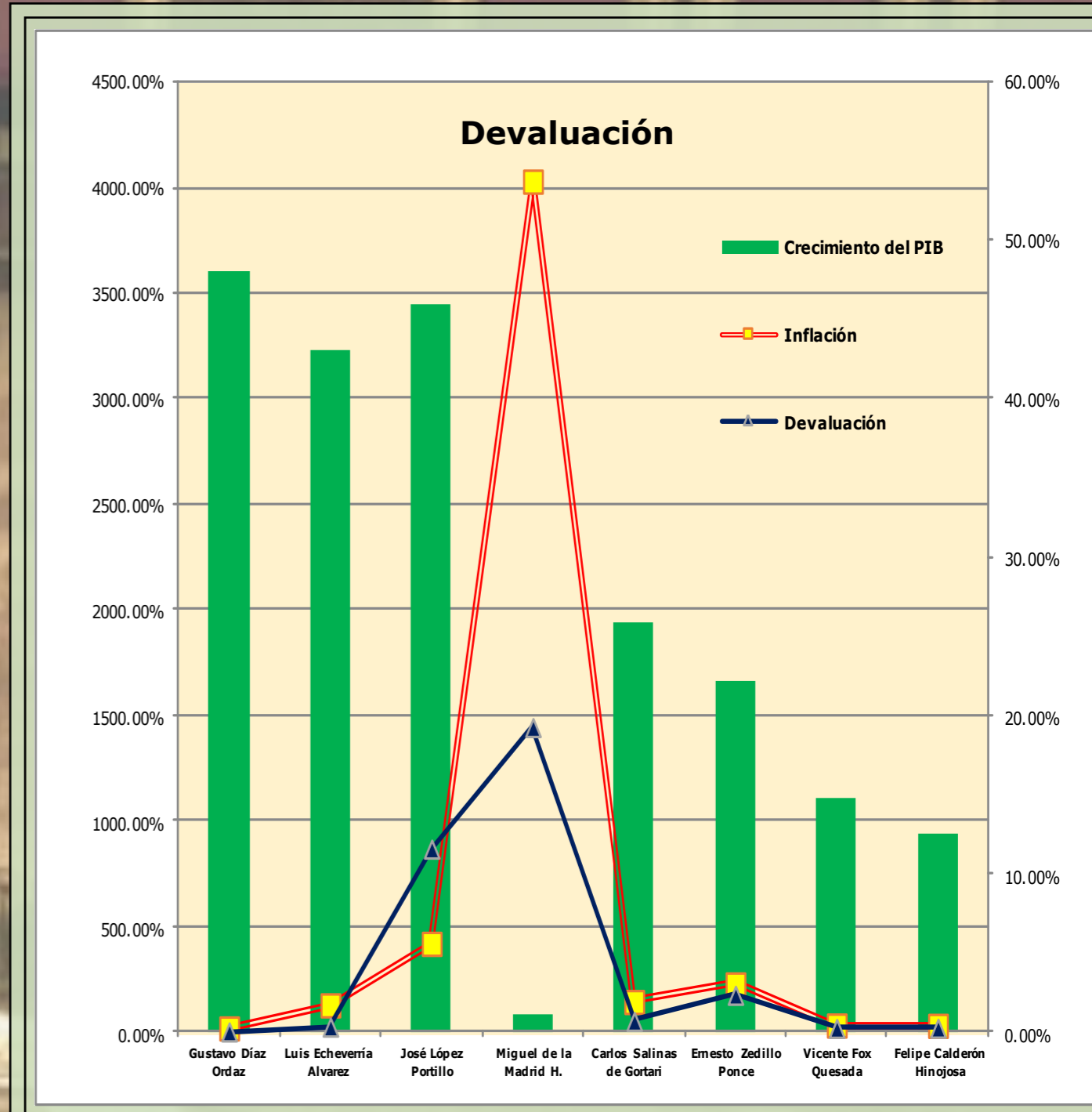
De acuerdo con los datos, la desviación estándar del PIB es de 16.25%, ya que la distribución de sus datos se encuentra cercana a su respectiva media, la desviación estándar de la inflación es de 1292.43% el valor más alto debido a la gran distribución (valores como 4030.75% y 16.67%), y la desviación estándar de la devaluación (503.50%) se encuentra entre ambas variables debido a la menor dispersión de los datos en comparación con la inflación pero mayor que el crecimiento del PIB.



De acuerdo con la tabla anterior, la inflación en los años de 1970-1982 se mantuvo entre el 16.67% y 417.69% generado gracias a las decisiones económicas en la producción nacional, llegando a aumentar la devaluación, el cual alcanzó un valor de 866.80%.

Con Miguel de la Madrid se dio un periodo con una inflación de 4030.75%, debido a que tuvo que enfrentar catástrofes de carácter nacional e internacional, el auge que México obtuvo en la devaluación con porcentaje de 1442.92%, llegando a el momento más crítico para la situación económica del país, además buscó alternativas para impedir su aumento.

Para el periodo desde 1988-2012 la inflación disminuyó con un promedio de 106.67%, cabe de destacar que el la inflación y la devaluación tienen cierta proporcionalidad en cuanto a su crecimiento.



Debido a que la inflación se elevara, conllevó a que el peso mexicano desde el presidente Gustavo Díaz Ordaz hasta José López Portillo se produjera una devaluación con un promedio de 296.56%, la moneda nacional se debilitó frente a la moneda internacional.

Si siguiendo esta tendencia, la inflación de 4030.75% y la brutal caída del PIB a 1%, la devaluación que se produjo durante el presidente Miguel de la Madrid, se convirtió en el máximo valor de la gráfica, generando un desbalance en la economía de la sociedad; lo que provocó que la fortaleza económica de México se debilitara.

Como se puede observar, el comportamiento gráfico de las tres variables está basada en que el crecimiento del PIB es inversamente proporcional al crecimiento de la inflación y la devaluación.

Carlos Salinas de Gortari consolidó la "pequeña estabilidad" del peso mexicano con un valor de 50.08% en la devaluación, la mejoría de la sociedad mexicana y de manera implícita la inflación disminuyó gracias a el concepto de *modernización nacional*, los demás presidentes tuvieron un promedio en la devaluación de 64.56% gracias al aumento del PIB, cabe de destacar que incremento del PIB es más pequeño en balance con los primeros sexenios presidenciales.



Conclusión

Durante el mandato de Miguel de la Madrid, su participación económica para la devaluación en el periodo histórico establecido en el análisis de este trabajo, fue demasiado trágica debido al incremento de la inflación lo que generó un decremento en el PIB, por el cual para la sociedad mexicana, su economía estuviera totalmente desfalcada y sobre todo, la vulnerabilidad de México ante situaciones de mayor grado. Por lo anterior, Miguel de la Madrid se coloca como el presidente que tuvo la mayor devaluación (1442.92%), cuyas situaciones dentro de los aspectos macroeconómicos y microeconómicos no fueron nada favorables para una buena estabilidad económica, es decir, el valor del peso mexicano se debilitó en su mayor magnitud durante su mandato.

Bibliografía

- INEGI, *Historia del Sistema de Cuentas Nacionales de México 1938-2000*, México, 2003, Págs. 13-60.
- ROMERO, Indira, *El tipo de cambio en la economía mexicana 1949-2002*, Comercio Exterior, 2005, Págs. 219-224.
- INEGI, *Estadísticas Históricas de México Tomo I*, México, 1985, Págs. 333-334.
- KRAUZE, Enrique, "Sexenios", Clío tv, 1998-1999.

Cibergrafía

- "Computación Aplicada al Desarrollo, S.A. de C.V." (2015). *Inflación y devaluación*. Historia de la economía mexicana. Recuperado el 9 de enero de 2017 en la base de datos clubplaneta.com.mx
- Banco de México (2011). *Inflación, precios, Banco de México*. Acerca del Banco de México. Recuperado el 9 de enero de 2017 en la base de datos, INEGI.