



90 JAHRE TRADITION

ERFAHRUNG UND

INNOVATIONSGEIST

MADE IN GERMANY



ROMMELSBACHER

90 JAHRE TRADITION, AUF DIE WIR STOLZ SIND!

Gustav Rommelsbacher

Susanne und Wilfried Bauer

Sigrid Klenk



1928



1953



1991



Unsere Wurzeln liegen in Stuttgart, hier hat Dipl.-Ing. Gustav Rommelsbacher 1928 mit der Entwicklung und Produktion von Lautsprecheranlagen sein Unternehmen gestartet. Er war ein echter Erfindergeist mit innovativen Ideen und dem richtigen Gespür für die damaligen Trends und Bedürfnisse.

Nach dem zweiten Weltkrieg wurde Dinkelsbühl seine neue Heimat. In einer Garage startete er mit allem Material, das er bekommen konnte, die Fertigung von elektrischen Geräten, die damals dringend gebraucht wurden. Heizstrahler, Bügeleisen und mobile Kochplatten wurden unter der Marke *robusta* gefertigt und bald schon in viele Länder geliefert.

Das erste eigene Gebäude aus Backsteinen wurde erstellt und in den Folgejahren um weitere Räumlichkeiten erweitert. Sohn, Tochter und Schwiegersohn verstärkten das Team, aus *robusta* wurde ROMMELSBACHER und mit sehr viel Engagement, hochwertigen Produkten und den Stärken eines Familienunternehmens entwickelte sich eine Marke, die heute weltweit für erstklassige Qualitätsprodukte bekannt ist.

Im Jahr 1991 startete die dritte Generation und 1995 erfolgte der Umzug in einen deutlich größeren Gebäudekomplex, das Unternehmen hatte damit die perfekte Basis für weiteres Wachstum geschaffen.

Mit der Modernisierung und Erweiterung im Jahr 2014 wurde der Standort in Dinkelsbühl für die Zukunft ausgerichtet - für die vierte Generation, die bereits in den Startlöchern steht.

90 Mitarbeiter/innen, mit zusammen über 1.000 Jahren bei ROMMELSBACHER, entwickeln, konstruieren und produzieren Qualitätsprodukte *Made in Germany*, getreu unserem Motto mit ‚Freude am Kochen‘.

Wir reagieren flexibel auf Ihre Anforderungen und bieten auch maßgeschneiderte Lösungen, die nicht nur funktionell und ästhetisch, sondern auch wirtschaftlich überzeugen.

Wir sind stolz auf 90 Jahre, auf unser engagiertes Team, auf unser Familienunternehmen und auf unser tolles Sortiment, das wir Ihnen in diesem Katalog vorstellen.

Mitglied bei



Partner von



KWTF



*gesunder
Eisgenuss*



IM 12 · IB 05

Lecker & vielseitig – selbstgemachtes Eis, Sorbet, Frozen Yogurt, Slush...

- pflegeleichtes Edelstahl Gehäuse
- einfach in der Handhabung, energiesparend im Betrieb
- abnehmbarer Motorblock mit beleuchteter LCD-Anzeige
- 40 Min. Zeitschaltuhr, Ein-/Ausshalter
- herausnehmbarer 1,5 l Gefrierbehälter (500 ml Füllmenge)
- abnehmbare Rührereinheit
- komplett zerlegbar, leicht zu reinigen

Inklusive:

- Eisportionierer
- Deckel für Gefrierbehälter

Als Zubehör erhältlich:

- zusätzlicher Gefrierbehälter
IB 05: mit 1,5 Liter Inhalt



Gesund & individuell – auch für vegane und laktosefreie Rezepte.

Type:

	IM 12	IB 05
Farbe:	Edelstahl	–
Leistung:	230 V · 12 W	–
Maße:	20 x 20 x 23,5 cm	–
EAN:	4001797 866004	4001797 867001
VPE:	2	4

GESUND KOCHEN & KONSERVIEREN

Eismaschine	3
Standmixer	4 - 5
Hochleistungsmixer, Ölpresse	6
Zitruspressen	7
Entsafter	8
Dampf-Entsafter, Entsafteraufsatz	9
Einkochautomaten	10 - 11
Heissgetränke Automaten	11
Joghurtbereiter, Eierkocher	12
Dosenöffner	13
Dampfgarer	13
Vakuümierer, Vakuümier Zubehör	14 - 16
Multi Reibe	17
Dörrautomat	17

GENIEßEN IN GESELLIGER RUNDE

Elektro Fondue	19
Grill-Geräte	19 - 22
Sandwich Maker	23
Raclettes	24 - 25

KAFFEE, TEE & CO.

Espresso Kocher	27
Kaffeemöhlen	28 - 29
Gewürz & Kaffeemühle	30
Milchaufschäumer	30
Teebereiter	31

KOCHEN & BACKEN

Waffel Automaten	33 - 34
Reisekochplatten	34
Kochtafeln	35 - 44
Elektromesser	45
Einbaukochfelder	46 - 47
Tauchsieder	47
Warmhalteplatten	48 - 49
Pizza-/Brotbackstein Set	49
Kleinbacköfen	50 - 53
Kleinküchen	53 - 54
Fritteusen	55

FÜR DAS BABY

Wickeltisch Strahler	55
----------------------	----

STANDMIXER

bis zu
22.000 U/min.

Rommelsbacher MX 200
Standmixer
TECHNIK ZU HAUSE.de
Geschenk-Tipp

Ausgabe 12.2016



mix & go

MX 200

Vitamine pur – täglich frisch zubereitete Power Drinks für unterwegs – praktischer „TO GO“ Mixbehälter

- hochwertiges, pflegeleichtes Edelstahl Gehäuse
- Drehzahlregulierung in 2 Stufen, separate Pulse-Stufe
- „TO GO“ Mixbehälter (0,6 l) aus BPA freiem Kunststoff
- 4-flügeliges Edelstahlmesser, integriertes Sicherheitssystem
- zur leichten Reinigung komplett zerlegbar
- flexible Anwendung: umfangreiches Zubehör erhältlich

Als Zubehör erhältlich:

- „TO GO“ Mixbehälter
MB 03: mit 0,3 Liter Inhalt
MB 06: mit 0,6 Liter Inhalt
- aus BPA freiem Kunststoff
- Schraubdeckel mit ONE-Klick Trinkverschluss



Type: **MB 03** **MB 06**
EAN: 4001797 853615 4001797 853622
VPE: 6 6

Type: **MX 200**
Farbe: Edelstahl
Leistung: 230 V · 350 W
Maße: 12,5 x 12,5 x 37 cm
EAN: 4001797 853707
VPE: 4

STANDMIXER

bis zu
22.000 U/min.

auch zum
Eis crushen



*kompakt, schnell
& vielseitig*

MX 250

Kompaktes Design – ein idealer Küchenhelfer für kleine Portionen

- attraktives Gehäuse aus pflegeleichtem Edelstahl
- bis zu 22.000 U/min
- Drehzahlregulierung in 2 Stufen
- separate "Pulse"-Stufe
- massiver Glaskrug mit Skalierung für 0,8 Liter Inhalt
- abnehmbarer Deckel mit Nachfüllöffnung
- 4-flügeliges Messer aus Edelstahl, herausnehmbar
- integriertes Sicherheitssystem: Schutz vor unabsichtlicher Benutzung
- komplett zerlegbar für einfachste Reinigung

Als Zubehör erhältlich:

- „TO GO“ Mixbehälter
MB 03: mit 0,3 Liter Inhalt
MB 06: mit 0,6 Liter Inhalt
- aus BPA freiem Kunststoff
- Schraubdeckel mit ONE-Klick Trinkverschluss



Type: **MB 03** **MB 06**
EAN: 4001797 853615 4001797 853622
VPE: 6 6

Type: **MX 250**
Farbe: Edelstahl
Leistung: 230 V · 350 W
Maße: 16 x 12,5 x 33 cm
EAN: 4001797 853301
VPE: 4

STANDMIXER

bis zu 23.000 U/min

 auch zum Eis crushen



Ausgabe 9.2016



Ausgabe 3.2016



STANDMIXER

bis zu 20.000 U/min

 auch zum Eis crushen



Ausgabe 8.2016



Ausgabe 7.2013



MX 850



Cocktails
& Smoothies



MX 350

Schön praktisch – Power-Drinks & leckere Smoothies, auch für unterwegs

- attraktives Gehäuse mit pflegeleichtem Edelstahl
- bis zu 23.000 U/min
- Drehzahlregulierung in 2 Stufen
- separate "Pulse"-Stufe
- integriertes Sicherheitssystem: Schutz vor unabsichtlicher Benutzung
- komplett zerlegbar für einfachste Reinigung
- integrierte Kabelaufwicklung

Inklusive:

- massiver Glaskrug mit Skalierung für 1,2 Liter Inhalt
 - abnehmbarer Deckel mit Nachfüllöffnung
 - 4-flügeliges Wellenschliffmesser aus Edelstahl, herausnehmbar
- „TO GO“ Mixbehälter mit 0,6 Liter Inhalt
 - aus BPA freiem Kunststoff
 - Schraubdeckel mit ONE-Klick Trinkverschluss

Type:	MX 350
Farbe:	Edelstahl
Leistung:	230 V · 350 W
Maße:	20 x 15 x 35,5 cm
EAN:	4001797 853608
VPE:	2

MX 850 · MX 1205/R

Erstklassige Ausstattung, hochwertig und vielseitig – für Cocktails, Smoothies, Shakes & mehr

- attraktives Gehäuse mit pflegeleichtem Edelstahl
- bis zu 20.000 U/min
- stufenlose Drehzahlregulierung
- übersichtliches, beleuchtetes Bedienfeld
- separate Funktionstasten: „Smoothie“, „Clean/Pulse“, „Ice Crush“
- massiver Glaskrug mit Skalierung für 1,8 Liter Inhalt
- abnehmbarer Deckel mit Nachfüllöffnung
- integriertes Sicherheitssystem: Schutz vor unabsichtlicher Benutzung
- komplett zerlegbar für einfachste Reinigung

Inklusive:

- Montagehilfe zum Aus-/Einbau der Messereinheit

MX 850

- 4-flügeliges Messer aus Edelstahl, herausnehmbar

MX 1205/R

- 4-flügeliges Wellenschliff-Edelstahlmesser, herausnehmbar

Perfekt zum Mixen, Shaken und Pürieren, zum Eis crushen, Hacken und Zerkleinern.

Type:	MX 850	MX 1205/R
Farbe:	Edelstahl	metallic-rot
Leistung:	230 V · 850 W	230 V · 1200 W
Maße:	22 x 18,5 x 43 cm	22 x 17 x 43 cm
EAN:	4001797 853103	4001797 853127
VPE:	2	2

HOCHLEISTUNGSMIXER

bis zu
32.000 U/min.

 auch zum
Eis crushen



ELEKTRISCHE ÖLPRESSE

Emilio



Ausgabe 11.2017



wertvoll
& gesund

MXH 1500 MXH 1510 · MXH 1520

Ein schicker Küchenprofi mit Highspeed – volle Power für Smoothies & mehr

- leistungsstarker 2 PS Motor mit bis zu 32.000 U/min.
- großer Drehknebel mit LED-Display
- 6 voreingestellte Programme
- individuelle Einstellung von Drehzahl und Zeit
- separate Funktionstaste für Pulse/Ice Crush/Clean
- stabiles, hocheffektives 6-flügeliges Messer aus Edelstahl
- spezieller Mixkrug aus BPA freiem Kunststoff mit Skalierung für 2 Liter Inhalt, besonders stoß- und bruchstark sowie hitzebeständig
- abnehmbarer Deckel mit Nachfüllöffnung
- integriertes Sicherheitssystem: Schutz vor unabsichtlicher Benutzung
- 4 große Gummifüße für sicheren Stand
- integrierte Kabelaufwicklung

Inklusive:

- Stopfer für sicheres Nachschieben

Für bestmögliches Zerkleinern und Aufbrechen der Pflanzenfasern und -zellen.

Type:	MXH 1500	MXH 1510	MXH 1520
Farbe:	schwarz/silber	grün/silber	weiß/schwarz
Leistung:	230 V · 1500 W	230 V · 1500 W	230 V · 1500 W
Maße:	24 x 23 x 54,5 cm	24 x 23 x 54,5 cm	24 x 23 x 54,5 cm
EAN:	4001797 853400	4001797 853417	4001797 853424
VPE:	1	1	1

NEU

OP 700

Für beste Qualität – schonendes Kaltpressverfahren
Frei von Zusatzstoffen – 100% Geschmack in Bioqualität

- elegantes Design, hochwertige Materialien
- 2 robuste Förderschnecken aus Edelstahl
 - für gängige ölhaltige Saaten, Kerne und Nüsse
 - für besonders kleine ölhaltige Saaten (z. B. Chia Samen)
- Heizung zum Vortemperieren der Presseinheit
- abnehmbarer Zutatenbehälter für ca. 700 g Inhalt
- einfache Bedienung über 3 Bedienelemente
- Rückwärts-Funktion der Förderschnecke
- komplett zerlegbar, daher leicht zu reinigen
- abnehmbares Kabel – praktisch zur Aufbewahrung

Inklusive:

- Tresterbehälter
- Ölauffangbehälter
- Sieb
- Reinigungsbürste

Gesund & wertvoll – Vital- & Nährstoffe bleiben erhalten.

Type:	OP 700
Farbe:	schwarz/silber
Leistung:	230 V · 650 W
Maße:	29 x 18 x 34,5 cm
EAN:	4001797 870001
VPE:	1

ZITRUSPRESSE



Ausgabe 5.2013



ZP 40

Natürlich fit bleiben – die Abwehrkräfte stärken dank frisch gepresster Vitamine

- Gehäuse aus erstklassigem, pflegeleichtem Kunststoff
- abnehmbarer, transparenter Saftbehälter mit Skalierung für 1 Liter Inhalt
- leiser Motor
- leichtgängige Ein/Ausschaltung über Presskegel
- Rechts-/Linkslauf für optimale Saftausbeute
- separate Einstellung des Fruchtfleischgehaltes
- integrierte Kabelaufwicklung
- abnehmbare Teile spülmaschinengeeignet

Inklusive:

- je 1 Presskegel für große und kleine Früchte
- Staubschutzdeckel

Type: ZP 40
Farbe: weiß
Leistung: 230 V · 40 W
Maße: 23 x 16 x 22 cm
EAN: 4001797 855008
VPE: 6

ZITRUSPRESSE



Ausgabe 5.2013



ZP 85/E

Gesunder Genuss – schnell gepresste Zitrusfrüchte für den täglichen Frischekick

- hochwertiges, pflegeleichtes Gehäuse aus gebürstetem Edelstahl
- leistungsstarker, leiser Motor
- leichtgängige Ein/Ausschaltung über Presskegel
- abnehmbares, robustes und leicht zu reinigendes Edelstahl-Sieb
- direkter Saftbezug über ausklappbare Auslaufülle
- Nachtropfstopp
- integrierte Kabelaufwicklung
- abnehmbare Teile spülmaschinengeeignet

Inklusive:

- je 1 Presskegel für große und kleine Früchte
- Staubschutzdeckel

Type: ZP 85/E
Farbe: Edelstahl
Leistung: 230 V · 85 W
Maße: 20 x 22 x 23,5 cm
EAN: 4001797 855107
VPE: 4

ENTSAFTER



ENTSAFTER



ES 800/E

Frisch & fruchtig – leckere und vitaminreiche Säfte einfach selbst machen

- hochwertiges, pflegeleichtes Gehäuse aus gebürstetem Edelstahl
- kraftvoller, vibrationsarmer Motor
- stufenlose Geschwindigkeitsregulierung
- Soft-Start-System: sanftes Starten auf die eingestellte Geschwindigkeit
- große Einfüllöffnung für ganze Früchte (75 mm Ø)
- hocheffiziente Edelstahl-Reibe mit feinmaschigem Sieb
- direkter Saftbezug über Edelstahl-Auslaufülle
- Tresterbehälter mit Fixierung für 2 Liter Inhalt
- 2 stabile Verschlussklammern
- 4 große Gummifüße für sicheren Stand
- integriertes Sicherheitssystem: Schutz vor unabsichtlicher Benutzung
- abnehmbare Teile spülmaschinengeeignet

Inklusive:

- Saftkrug mit Schaumtrennung und Skalierung für 1,25 Liter Inhalt
- Reinigungsbürste

Type: ES 800/E
Farbe: Edelstahl
Leistung: 230 V · 800 W
Maße: 34 x 22 x 42 cm
EAN: 4001797 851000
VPE: 2

ES 850/E

Für Körper & Geist – schnell und einfach gesunde Säfte aus frischen Zutaten

- hochwertiges, pflegeleichtes Gehäuse aus gebürstetem Edelstahl
- kraftvoller, vibrationsarmer Motor, für Dauerbetrieb bis 30 Minuten
- übersichtliches LCD-Display
- elektronische Steuerung, 5 Geschwindigkeitsstufen
- Soft-Start-System: sanftes Starten auf die eingestellte Geschwindigkeit
- extragroße Einfüllöffnung für ganze Früchte (85 mm Ø)
- hocheffiziente Edelstahl-Reibe mit feinmaschigem Sieb
- direkter Saftbezug über Edelstahl-Auslaufülle
- Tresterbehälter mit Fixierung für 2 Liter Inhalt
- 2 stabile Verschlussklammern
- 4 große Gummifüße für sicheren Stand
- integriertes Sicherheitssystem: Schutz vor unabsichtlicher Benutzung
- automatische Abschaltung bei Überhitzung
- zur leichten Reinigung komplett zerlegbar

Inklusive:

- Saftkrug mit Schaumtrennung und Skalierung für 1,25 Liter Inhalt
- Reinigungsbürste

Type: ES 850/E
Farbe: Edelstahl
Leistung: 230 V · 800 W
Maße: 34,5 x 21,5 x 42,5 cm
EAN: 4001797 851109
VPE: 2

DAMPF-ENTSAFTER



ENTSAFTER AUFSATZ



*einfaches
Entsaften*

EE 1505

Dampfentsaften – haltbare, gesunde Säfte selbst herstellen

- Kompletgerät mit eigenem Heizelement und Steuerungseinheit
- hochwertiger, strapazierfähiger Topf mit säurefester 2-Schicht Emaillierung und Edelstahlrand
- integrierter Überhitzungs- und Trockengehschutz
- Saftauffangbehälter mit 4 Liter Inhalt
- Fruchtkorb aus lebensmittelechtem Kunststoff mit 10 Liter Inhalt
- Abfüllschlauch und Klemme
- wärmeisolierte Griffe
- abnehmbarer Deckel

Dampfentsaften und sofort abfüllen – die traditionelle Haltbarmachung von Säften.

Type:

Farbe:
Leistung:
Maße:
EAN:
VPE:

EE 1505

weiß/blau
230 V · 1500 W
37,5 x 33,5 x 43,5 cm
4001797 451002
1

EA 1803

Das ideale Zubehör zur Herstellung haltbarer, leckerer Säfte

- Entsafter-Zubehör – passend für alle Rommelsbacher Einkochautomaten
- hochwertiger, strapazierfähiger Saftauffangbehälter mit säurefester 2-Schicht Emaillierung und Edelstahlrand
- mit Passring (35 cm Ø)
- Fruchtkorb aus lebensmittelechtem Kunststoff mit 15 Liter Inhalt
- Abfüllschlauch und Klemme
- wärmeisolierte Griffe

Direkte Abfüllung des heißen Saftes in Flaschen und andere Gefäße.

Type:

Farbe:
Leistung:
Maße:
EAN:
VPE:

EA 1803

weiß/lichtgrau
–
46,5 x 41,5 x 28 cm
4001797 450005
1

EINKOCHAUTOMATEN



KA 1801



EINKOCHVOLLAUTOMATEN



KA 1804



KA 1800

*Früchte
genießen*



KA 1802



KA 1800 · KA 1801

Komfortables Einkochen – wieder voll im Trend

- hochwertiger, strapazierfähiger Topf mit säurefester 2-Schicht Emaillierung und Edelstahlrand
- Inhalt: 27 Liter bzw. für 14 Gläser à 1 Liter
- stufenlose Temperaturregelung
- Entsafter-Schaltung (mit Zubehör EA 1803)
- integrierter Präzisionsthermostat für konstante Temperatur
- wärmeisolierte Griffe, abnehmbarer Deckel
- geschlossener Topfboden für leichte Reinigung
- Kontrolllampe, Überhitzungsschutz, Kabelaufwicklung

Inklusive:

- Einlegerost

KA 1800 · Einkoch- und Kochautomat

KA 1801 · Glühwein- und Einkochautomat

- mit Ablaufhahn

Perfekt zum Erhitzen und Ausschenken von Heiß-Getränken.

Type:

Farbe:
Leistung:
Maße:
EAN:
VPE:

KA 1800

weiß/blau
230 V · 1800 W
46 x 36,5 x 49 cm
4001797 440006
1

KA 1801

weiß/blau
230 V · 1800 W
46 x 41,5 x 49 cm
4001797 441003
1

KA 1802 · KA 1804

Konservieren wie ein Profi – zuverlässiges Einkochen von Obst, Gemüse und mehr

- hochwertiger, strapazierfähiger Topf mit säurefester 2-Schicht Emaillierung und Edelstahlrand
- Inhalt: 27 Liter bzw. für 14 Gläser à 1 Liter
- stufenlose Temperaturregelung
- Entsafter-Schaltung (mit Zubehör EA 1803)
- integrierter Präzisionsthermostat für konstante Temperatur
- Einkochautomatik für selbständige Steuerung des Einkochvorgangs
- 120 Minuten Zeitschaltuhr, Dauerbetriebsstufe
- wärmeisolierte Griffe, abnehmbarer Deckel
- geschlossener Topfboden für leichte Reinigung
- Kontrolllampe, Überhitzungsschutz, Kabelaufwicklung

Inklusive:

- Einlegerost

KA 1802 · Einkoch- und Kochvollautomat

KA 1804 · Glühwein- und Einkochvollautomat

- mit Ablaufhahn

Perfekt zum Erhitzen und Ausschenken von Heiß-Getränken.

Type:

Farbe:
Leistung:
Maße:
EAN:
VPE:

KA 1802

weiß/blau
230 V · 1800 W
46 x 36,5 x 49 cm
4001797 442000
1

KA 1804

weiß/blau
230 V · 1800 W
46 x 41,5 x 49 cm
4001797 443007
1

EINKOCHAUTOMATEN



KA 2004/E



KA 2000/E



KA 2001/E

HEISSGETRÄNKE AUTOMATEN



GA 1700



GA 1000

GA 1000



GA 1700



KA 2000/E · KA 2001/E KA 2004/E

Einkochen mit Pfiff – ein beliebter Trend, der immer in Mode ist

- hochwertiger, pflegeleichter und robuster Topf aus gebürstetem Edelstahl
- Inhalt: 27 Liter bzw. für 14 Gläser à 1 Liter
- stufenlose Temperaturregelung
- Entsafter-Schaltung (mit Zubehör EA 1803)
- integrierter Präzisionsthermostat für konstante Temperatur
- wärmeisolierte Griffe, abnehmbare Deckel
- geschlossener Topfboden für leichte Reinigung
- Kontrolllampe, Überhitzungsschutz, Kabelaufwicklung

Inklusive:

- Einlegerost

KA 2000/E · Einkoch- und Kochautomat

KA 2001/E · Glühwein- und Einkochautomat

- mit Ablaufhahn

KA 2004/E · Glühwein- und Einkochvollautomat

- Einkochautomatik für selbständige Steuerung des Einkochvorgangs
- 120 Minuten Zeitschaltuhr, Dauerbetriebsstufe
- mit Ablaufhahn

Type:	KA 2000/E	KA 2001/E	KA 2004/E
Farbe:	Edelstahl/schwarz	Edelstahl/schwarz	Edelstahl/schwarz
Leistung:	230 V · 1800 W	230 V · 1800 W	230 V · 1800 W
Maße:	46 x 36,5 x 49 cm	46 x 41,5 x 49 cm	46 x 41,5 x 49 cm
EAN:	4001797 440105	4001797 441409	4001797 443205
VPE:	1	1	1

GA 1000 · GA 1700

Praktisch, energiesparend & kompakt – die idealen Begleiter bei Veranstaltungen und Festen

- hochwertiger, pflegeleichter Topf aus gebürstetem, doppelwandigem Edelstahl
- beste Wärmeisolierung, sicher und energiesparend im Betrieb
- stufenlose Temperaturregelung
- separater Ein/Ausschalter
- außenliegende Füllstandsanzeige und Abtropfschale, zur leichten Reinigung abnehmbar
- Ablaufhahn aus Metall
- wärmeisolierte Griffe, abnehmbare Deckel mit Verriegelung
- geschlossener Topfboden für leichte Reinigung
- Kontrolllampen, Überhitzungs- und Trockengehenschutz

GA 1000

- Inhalt: 7 Liter für 28 Tassen à 250 ml

GA 1700

- Inhalt: 13 Liter für 52 Tassen à 250 ml

Bestens geeignet zum Ausschank von heißem Glühwein, Punsch, Kaffee, Tee und mehr!

Type:	GA 1000	GA 1700
Farbe:	Edelstahl/schwarz	Edelstahl/schwarz
Leistung:	230 V · 950 W	230 V · 1650 W
Maße:	31,5 x 33,5 x 43,5 cm	37 x 39,5 x 49 cm
EAN:	4001797 447005	4001797 447104
VPE:	2	2

JOGHURTBEREITER



JG 40



Ausgabe 9.2014



JG 8
Ersatzgläser



EIERKOCHER



ER 400



Ausgabe 3.2012



Ausgabe 4.2014



ER 405/R



JG 40 · JG 8

Natürlicher Joghurt – ohne künstliche Aromen und Konservierungsstoffe

JG 40

- für die Zubereitung von bis zu 1200 g Naturjoghurt in 8 Portionen
- attraktives Gehäuse mit pflegeleichtem Edelstahl
- separater Ein/Ausschalter
- übersichtliches LCD-Display
- einfache Bedienung über Kurzhubtasten
- Zeitschaltuhr bis 18 Stunden
- automatische Abschaltfunktion mit Signalton
- elektronisch gesteuerte Temperaturregelung
- Überhitzungsschutz
- abnehmbare, transparente Abdeckhaube

Inklusive:

- 8 Portionsgläser à 150 ml, jeweils mit Deckel und Datumsanzeige

JG 8

- Set aus 8 Portionsgläsern à 150 ml, jeweils mit Deckel und Datumsanzeige

Type:	JG 40	JG 8
Farbe:	Edelstahl/schwarz	–
Leistung:	230 V · 40 W	–
Maße:	34,5 x 18,5 x 13,5 cm	–
EAN:	4001797 860002	4001797 861009
VPE:	2	4

ER 400 · ER 405/R

Von weich bis hart – im Nu bis zu 7 Eier auf den Punkt zubereiten

- für die Zubereitung von 1 - 7 Eier
- attraktives Gehäuse mit pflegeleichtem Edelstahl
- separater Ein/Ausschalter mit LED-Kontrolllampe
- einstellbarer Härtegrad mit elektronischer Kochzeitüberwachung
- pflegeleichte Heizschale aus Edelstahl
- abnehmbarer Einsatz für 1 - 7 Eier
- Signalton am Ende der Kochzeit
- Trockengehschutz
- abnehmbare, transparente Abdeckhaube
- integrierte Kabelaufwicklung

Inklusive:

- Messbecher mit Eipick

Das einfache Bedienkonzept sorgt für perfekt gegarte Eier.

Type:	ER 400	ER 405/R
Farbe:	Edelstahl/schwarz	metallic-rot
Leistung:	230 V · 400 W	230 V · 400 W
Maße:	20,5 x 17,5 x 13,5 cm	20,5 x 17,5 x 13,5 cm
EAN:	4001797 859006	4001797 859105
VPE:	4	4

DOSENÖFFNER



*öffnen
mit Leichtigkeit*



*Natürlich
gesund*

DAMPFGARER



Ausgabe 5.2016



Ausgabe 3.2014



DO 65

Der richtige Dreh – sicheres und schnelles Öffnen von Konservendosen

- geeignet für Dosen bis 850 g
- attraktives Gehäuse mit pflegeleichtem Edelstahl
- automatische Start-Stopp-Funktion
- magnetischer Deckelhalter
- robuste, abnehmbare Schneideklinge aus Edelstahl
- integrierter Flaschenöffner und Messerschärfer
- praktisches Kabeldepot

Sicher und schnell Dosen öffnen, Kronkorken entfernen und Haushaltsmesser nachschärfen.

Type: DO 65
Farbe: Edelstahl/schwarz
Leistung: 230 V · 60 W
Maße: 13,5 x 13,3 x 22,4 cm
EAN: 4001797 858108
VPE: 4

DGS 855

Schonendes Garen – Mineralstoffe, Vitamine und Aromen bleiben erhalten

- Gehäuse aus erstklassigem, pflegeleichtem Kunststoff
- Turbo-Speed Dampferzeugung
- benutzerfreundliche, elektronische Bedienung über LCD Display
- 6 Programme, Warmhaltefunktion, Signalton bei Programmende
- individuelle Zeiteinstellung über 99 Minuten Zeitschaltuhr
- elektronische Wasserstandskontrolle und Entkalkungsanzeige
- 3 ineinander stapelbare Dampfeinsätze für je 3 Liter Inhalt, herausnehmbare Böden für flexiblen Garraum
- Kondensat Auffangbehälter mit Aromen-Verteileraufsatz
- 1,1 Liter Wassertank – für bis zu 1 Stunde Dauerbetrieb, Wasserstand von außen kontrollierbar und jederzeit nachfüllbar
- Kabelstufach

Inklusive:

- 1,2 Liter Universalschale für Reis, Suppen und mehr

Type: DGS 855
Farbe: weiß/schwarz
Leistung: 230 V · 825 W
Maße: 29,5 x 22 x 43,5 cm
EAN: 4001797 802019
VPE: 2

VAKUUMIERER



Ausgabe 2.2017

VAKUUMIERER



Ausgabe 2.2017



VAC 110

Clever vakuumieren – top in Ausstattung und Leistung, sehr schick im Design

- Gehäuse aus erstklassigem, pflegeleichtem Kunststoff
- hochwertige, leistungsstarke Kolbenpumpe, max. 9 Liter/Minute
- vollautomatische Vakuumierung und Versiegelung in einem Arbeitsgang
- robuste Versiegelungsnaht
- individuelles Absaugen und manuelles Versiegeln für druckempfindliche Lebensmittel
- 2 Pumpengeschwindigkeiten, 2 Versiegelungszeiten
- geeignet für Folien und Beutel bis 30 cm Breite sowie für Vakuumierbehälter
- Schlauchanschluss zum Vakuumieren in Behältern
- Bedienung über Touch Control Sensoren, Kontrolllampen
- sicherer Stand, platzsparende Aufbewahrung

Inklusive:

- 5 Folienbeutel, Folienrolle
- Vakuumschlauch

Type:

Farbe: weiß/schwarz
 Leistung: 230 V · 110 W
 Maße: 36 x 15,5 x 7,5 cm
 EAN: 4001797 820105
 VPE: 4

VAC 110

Farbe: weiß/schwarz
 Leistung: 230 V · 110 W
 Maße: 36 x 15,5 x 7,5 cm
 EAN: 4001797 820105
 VPE: 4

VAC 155 Smarty Plus

Geschmack erhalten, Frische bewahren, clever portionieren und wirtschaftlich arbeiten

- Gehäuse aus erstklassigem, pflegeleichtem Kunststoff
- hochwertige, leistungsstarke Kolbenpumpe, max. 9 Liter/Minute
- vollautomatische Vakuumierung und Versiegelung von Folienbeuteln in einem Arbeitsgang
- robuste Versiegelungsnaht
- „MAN SEAL“ Funktion: Versiegelung manuell regulierbar
- geeignet für Folien und Beutel bis 30 cm Breite sowie für Vakuumierbehälter
- Schlauchanschluss zum Vakuumieren in Behältern
- patentierter Schutz der Pumpe vor Flüssigkeiten
- Unterteil abnehmbar und spülmaschinengeeignet
- Kontrolllampe
- Kabelstufach

Inklusive:

- 5 Folienbeutel (20 x 30 cm)
- Vakuumschlauch
- Folienmesser

Type:

Farbe: weiß
 Leistung: 230 V · 140 W
 Maße: 38,5 x 11 x 10,5 cm
 EAN: 4001797 828002
 VPE: 6

VAC 155

Farbe: weiß
 Leistung: 230 V · 140 W
 Maße: 38,5 x 11 x 10,5 cm
 EAN: 4001797 828002
 VPE: 6

VAKUUMIERER



Ausgabe 2.2017

VAKUUMIERER



Ausgabe 2.2017



Ausgabe 7.2013



*Frische
bewahren*

VAC 200 Premium

Komfortables Vakuumieren – einfach und zuverlässig Lebensmittel länger frisch halten

- Gehäuse aus erstklassigem, pflegeleichtem Kunststoff
- hochwertige, leistungsstarke Kolbenpumpe, max. 10 Liter/Minute
- vollautomatische Vakuumierung und Versiegelung von Folienbeuteln in einem Arbeitsgang
- robuste Versiegelungsnaht
- „MAN SEAL“ Funktion: Versiegelung manuell regulierbar
- geeignet für Folien und Beutel bis 30 cm Breite sowie für Vakuumierbehälter
- Schlauchanschluss zum Vakuumieren in Behältern
- patentierter Schutz der Pumpe vor Flüssigkeiten
- Bedienfeld mit Taste für Start/Stop und Kontrolllampen zur Anzeige des Betriebszustandes
- Kabelstufach

Inklusive:

- 10 Folienbeutel (20 x 30 cm)
- Vakuumschlauch
- Folienmesser

Das Premium Gerät für gehobene Ansprüche.

Type: VAC 200
Farbe: weiß
Leistung: 230 V · 300 W
Maße: 39 x 15 x 10,5 cm
EAN: 4001797 821003
VPE: 4

VAC 300 Exclusive

Vakuumieren wie ein Profi – vielseitig im Einsatz, komfortabel im Handling

- Gehäuse aus erstklassigem, pflegeleichtem Kunststoff
- leistungsstarke Kolbenpumpe, max. 10 Liter/Minute
- vollautomatische Vakuumierung und Versiegelung von Folienbeuteln in einem Arbeitsgang, Booster-Stufe
- „MAN SEAL“ Funktion: Versiegelung manuell regulierbar
- „MAX VAC“ Funktion: Vakuum manuell regulierbar
- für Folien/Beutel bis 30 cm Breite und Vakuumierbehälter
- Schlauchanschluss zum Vakuumieren in Behältern
- patentierter Schutz der Pumpe vor Flüssigkeiten
- Bedienfeld mit Funktionstasten und Kontrolllampen
- Taste zur Verlängerung des Vakuumiervorganges
- zweifach einstellbare Versiegelungszeit
- integrierter Rollenhalter für Folienrollen, Schneidevorrichtung
- integrierte Kabelaufwicklung
- auch zur Wandmontage geeignet

Inklusive:

- 20 Folienbeutel (20 x 30 cm), Folienrolle (30 x 300 cm)
- Vakuumschlauch
- Öffner für LEIFHEIT-Gläser

Type: VAC 300
Farbe: weiß
Leistung: 230 V · 170 W
Maße: 39,5 x 17,5 x 12 cm
EAN: 4001797 822000
VPE: 4

VAKUUMIERSYSTEM



Ausgabe 2.2017



Ausgabe 3.2014



VAKUUMIER ZUBEHÖR



Getönte Behälter

Rollen und Beutel

Rechteckige Behälter

Klare Behälter

Universaldeckel und Flaschenverschluss



VAC 500 Champ

Vollautomatisch & professionell – exklusives Vakuumiersystem, perfekt für alle Einsatzbereiche

- Gehäuse aus erstklassigem, pflegeleichtem Kunststoff
- hochleistungsstarke Doppelkolbenpumpe, max. 18 Liter/Minute
- vollautomatisches Vakuumieren in einem Arbeitsgang
- individuelles Vakuumieren für druckempfindliche Lebensmittel
- manuelles Versiegeln, auch zur Herstellung von Folienbeuteln
- Marinier-Programm, 2 Pumpengeschwindigkeiten, 3 Versiegelungszeiten
- robuster Versiegelungsbalken für eine stabile 3 mm breite Naht
- geeignet für Folien und Beutel bis 30 cm Breite sowie für Vakuumierbehälter
- Schlauchanschluss zum Vakuumieren in Behältern
- LED Display, beleuchtetes Sichtfenster, Kontrolllampen
- patentiertes Verschlusssystem, Folienrollenfach mit Schneidmesser
- Vakuumkammer abnehmbar und spülmaschinengeeignet
- separates Zubehörfach, Kabeldepot

Inklusive:

- 5 Folienbeutel (20 x 30 cm), 1 Folienrolle (30 x 300 cm)
- Vakuumierschlauch
- Folienmesser

Type: VAC 500
Farbe: steingrau/anthrazit
Leistung: 230 V · 130 W
Maße: 44 x 25 x 11 cm
EAN: 4001797 825100
VPE: 2

ORIGINAL BEHÄLTER & FOLIEN

Getönte Behälter für Mikrowelle, Kühl- und Gefrierschrank mit Deckel

VCR 150 · rund 1,5 Liter
 VCR 250 · quadratisch 2,5 Liter
 VCR 600 · Set rund 2 / 4 Liter

Klare Behälter für Speisekammer, Kühl- und Gefrierschrank mit Deckel

VCK 150 · rund 1,5 Liter
 VCK 525 · Set rund 0,75 / 1,5 / 3 Liter

Rechteckige Behälter für Mikrowelle, Kühl- und Gefrierschrank, Deckel mit Datumsanzeige

VCC 100 · 1 Liter
 VCC 150 · 1,5 Liter

Universaldeckel

VDU 100 · klein 100 mm Ø
 VDU 125 · groß 125 mm Ø

Flaschenverschlüsse

VFS 2 · 2er Set

Rollen

VRs 1560 · 2 à 15 x 600 cm
 VRs 2060 · 2 à 20 x 600 cm
 VRs 3060 · 2 à 30 x 600 cm

Beutel


VBS 203 · 50 à 20 x 30 cm
 VBS 304 · 50 à 30 x 40 cm

- Folien aus lebensmittelechtem 2-Schicht Material
- maximaler Schutz vor Gefrierbrand
- stabile, patentierte Qualität, extrem reißfest
- hohe, direkte Absaugwirkung durch eingepreßte Luftkanäle
- beste Materialeigenschaften für durchgängige, luftdichte und stabile Versiegelungsnahte
- erhitzen bis 100 °C, auch ideal für die Sous-Vide Garmethode
- für Lagerung in Kühlschrank und Tiefkühler
- für Erwärmung in Wasserbad und Mikrowelle
- waschbar (auch in der Spülmaschine) und wiederverwendbar

MULTI REIBE



Ausgabe 11.2017



MR 6

Praktischer Akkubetrieb – überall kabellos und flexibel einsetzbar. Zum Reiben von Hartkäse, Nüssen, Blockschokolade und mehr...

- Power Akku (NiMH) mit 1.800 mAh Leistung für lange Laufzeit
- Reibetrommel aus Edelstahl, zur Reinigung herausnehmbar
- ergonomisch geformter Handgriff für sicheres Nachschieben
- praktische Einschalttaste, integrierter Sicherheitsschalter
- separates Ladegerät mit Kabel

Unabhängig von der Steckdose kann das attraktive Gerät direkt bei Tisch benutzt werden, um z. B. Hartkäse ganz frisch auf den Pasta-Teller oder Schokolade direkt auf den Eisbecher zu reiben. Und damit am Ende keine Reste aus der Trommel fallen, ist diese mit einem Deckel hygienisch verschließbar. Hoher Bedienkomfort, der viel Spaß bei Tisch bietet.

Type:

Farbe:
Leistung:
Maße:
EAN:
VPE:

MR 6

weiß
2,4 V · 6 W
24,5 x 11,5 x 9 cm
4001797 840004
4

DÖRRAUTOMAT



DA 750



Ausgabe 5.2011



DE 100 - 2 Dörretagen zum Nachrösten

DA 750 · DE 100

Dörren & Trocknen – einfaches und schonendes Konservieren mit Warmluft

DA 750

- Gehäuse aus erstklassigem Kunststoff
- 4 reinigungsfreundliche Dörretagen aus hochwertigem Kunststoff
- abnehmbares Dörraggregat
- Leistungswahl in 3 Stufen
- 12 Stunden Zeitschaltuhr mit Abschaltautomatik
- Überhitzungsschutz
- bis auf 8 Dörretagen erweiterbar

DE 100

- 2 Dörretagen zum Nachrösten

Obst, Gemüse, Pilze und Kräuter trocknen gleichmäßig im heißen Luftstrom, völlig ohne Konservierungsstoffe. Vitamine, Nährstoffe und Mineralien bleiben erhalten, Aromastoffe werden konzentriert. Perfekt zur Herstellung getrockneter Zutaten für Müsli, Suppen, Saucen, Tees und Snacks, aber auch natürlicher Deko-Materialien aus getrockneten Früchten etc.

Type:

Farbe:
Leistung:
Maße:
EAN:
VPE:

DA 750

weiß
230 V · 700 W
35,5 x 34,5 x 33,5 cm
4001797 460004
2

DE 100

weiß
–
34 x 34 x 5,8 cm
4001797 461001
1

GENIESSEN IN GESELLIGER RUNDE

GESUND KOCHEN & KONSERVIEREN

Eismaschine	3
Standmixer	4 - 5
Hochleistungsmixer, Ölpresse	6
Zitruspressen	7
Entsafter	8
Dampf-Entsafter, Entsafteraufsatz	9
Einkochautomaten	10 - 11
Heissgetränke Automaten	11
Joghurtbereiter, Eierkocher	12
Dosenöffner	13
Dampfgarer	13
Vakuümierer, Vakuümier Zubehör	14 - 16
Multi Reibe	17
Dörrautomat	17

GENIESSEN IN GESELLIGER RUNDE

Elektro Fondue	19
Grill-Geräte	19 - 22
Sandwich Maker	23
Raclettes	24 - 25

KAFFEE, TEE & CO.

Espresso Kocher	27
Kaffeemühlen	28 - 29
Gewürz & Kaffeemühle	30
Milchaufschäumer	30
Teebereiter	31

KOCHEN & BACKEN

Waffel Automaten	33 - 34
Reisekochplatten	34
Kochtafeln	35 - 44
Elektromesser	45
Einbaukochfelder	46 - 47
Tauchsieder	47
Warmhalteplatten	48 - 49
Pizza-/Brotbackstein Set	49
Kleinbacköfen	50 - 53
Kleinküchen	53 - 54
Fritteusen	55

FÜR DAS BABY

Wickeltisch Strahler	55
----------------------	----



ELEKTRO FONDUE



*stilvoller
Genuss*

F 350

Eintauchen und genießen – für stilvollen Genuss in geselliger Runde

- doppelwandiges, wärmeisoliertes Gehäuse
- Heizplatte mit 350 Watt Leistung
- stufenlose Temperaturregelung
- herausnehmbarer Fonduepotf 0,8 l mit hochwertiger Keramikbeschichtung, sehr pflegeleicht
- Überhitzungsschutz, Kontrolllampe
- extra langes Kabel (1,9 m)

Inklusive:

- 6 Edelstahl Fonduegabeln mit Farbmarkierung
- Edelstahl Spritzschutzeinsatz mit Gabelfixierung
- Glasdeckel für schnelles Erhitzen

Ob Fondue mit Bouillon, Öl, Käse oder Schokolade – die elektrische Beheizung sorgt für ein sicheres Fondueerlebnis!

Type: F 350
Farbe: schwarz/Edelstahl
Leistung: 230 V · 350 W
Maße: 22,5 x 21 x 23 cm
EAN: 4001797 129307
VPE: 4

PARTY GRILL SET



ETM TESTMAGAZIN - URTEIL	
Rommelsbacher Party Grill Set funTasia FG2200/S	
SEHR GUT	93,4 %
11 Elektro-Grills im Vergleichstest	Heft 06/2010
FG 2204/SE bezüglich zum getesteten FG 2200/S	

Ausgabe 6.2010



funTasia

FG 2204/SE Special Edition

funTastisch – mit Spaß am Tisch leckere und gesunde Gerichte zaubern

- Gehäuse aus erstklassigem Kunststoff im formschönen 6-Eck-Design
- große, abnehmbare Alu-Druckguss-Grillplatte
- glatte Teppanyaki Fläche für Fleisch, Fisch, Gemüse etc.
- hochwertige Antihafbeschichtung für leichte Reinigung
- Aufstellfuß zur Schrägstellung für integrierte Fettablauffrinne zum gesunden und fettarmen Grillen
- stufenlose Temperaturregelung
- abnehmbarer Thermostat
- Grillfläche: ca. 1400 cm²

Inklusive:

- Dämpfhaube
- Wendeschaber

Auch perfekt geeignet für Bratkartoffeln und Fisch sowie Süßspeisen, Desserts etc.


Type: FG 2204/SE
Farbe: silbergrau
Leistung: 230 V · 2200 W
Maße: 53,5 x 46,5 x 7 cm
EAN: 4001797 491008
VPE: 2

TISCHGRILL



ETM TESTMAGAZIN - URTEIL	
Rommelsbacher BBQ 2002	
SEHR GUT	93,9 %
6 Tischgrills im Vergleichstest	Heft 11/2012

Ausgabe 11.2012



DESIGN TISCHGRILL




TESTURTEIL	
Haus & Garten Test	(1,6) gut
5.2012	Rommelsbacher BBQ 2012/E
Beste Grillergebnisse garantiert	

Ausgabe 5.2012

Rommelsbacher BBQ 2012/E Gourmet Deluxe
TECHNIK ZU HAUSE.de
sehr gut
6 Festtags-Klassiker im Test

Ausgabe 12.2013



Gegrilltes genießen

BBQ 2002 Gourmet

Grillen bei vollem Geschmack – mit zuschaltbarer Turbo-Grillzone

- massive, abnehmbare Alu-Druckguss-Grillplatte mit integrierten Heizelementen
- zuschaltbare Turbo-Grillzone zum schnellen, scharfen Anbraten
- stufenlose Temperaturregelung
- optimale Flächennutzung:
 - geriffelter Bereich für typisches Grillmuster
 - glatte Teppanyaki Fläche für Fleisch, Fisch, Gemüse etc.
- hochwertige 3-Lagen Antihaftbeschichtung QuanTanium® für beste Grillergebnisse und superleichte Reinigung
- integrierter Fettablauf für gesundes, fettarmes Grillen
- entnehmbare Fettauffangschale
- Kontrolllampe
- wärmeisolierte Griffe für sichere Bedienung
- Grillfläche: 50 x 25 cm

Inklusive:

- abnehmbarer Spritz-/Windschutz
- Reinigungsschaber

Type:	BBQ 2002
Farbe:	schwarz
Leistung:	230 V · 1900 W
Maße:	64,5 x 29,5 x 15 cm
EAN:	4001797 294005
VPE:	2

BBQ 2012/E Gourmet Deluxe

Die neue Dimension des Grillens – edle und exklusive Qualität aus Deutschland

- zwei getrennt steuerbare Grillbereiche:
 - geriffelter Bereich für typisches Grillmuster
 - glatte Teppanyaki Fläche für Fleisch, Fisch, Gemüse etc.
- massive, abnehmbare Alu-Druckguss-Grillplatte
- leistungsstarke, integrierte Heizelemente für optimale Temperaturverteilung und schnelles Aufheizen
- elektronische Steuerung über leichtgängige Kurzhubtasten
- LED-Anzeigen
- 10 wählbare Temperaturstufen
- separater Ein/Ausschalter, herausnehmbare Steuereinheit
- automatische Abschaltung für mehr Sicherheit
- hochwertige 3-Lagen Antihaftbeschichtung QuanTanium® für beste Grillergebnisse und superleichte Reinigung
- integrierter Fettablauf für gesundes, fettarmes Grillen
- entnehmbare Fettauffangschale
- integrierte Kabelaufwicklung
- Grillfläche: 45 x 30 cm

Inklusive:

- abnehmbarer Spritz-/Windschutz
- Reinigungsschaber

Type:	BBQ 2012/E
Farbe:	Edelstahl/schwarz
Leistung:	230 V · 2000 W
Maße:	58 x 38 x 13,5 cm
EAN:	4001797 100009
VPE:	2

CERAN® GRILL



SCHOTT
CERAN®



Ausgabe 1.2012



Ausgabe 10.2014



touch
control

SCHOTT
CERAN®



fettarm
Grillen



CG 2303/E

Köstlich, kreativ, fettarm: Grillen auf Glas wie ein Profi – hergestellt in Deutschland

- hochwertiges, pflegeleichtes Gehäuse aus gebürstetem Edelstahl
- formschönes Softline Design
- Original Schott Ceran® Grillfläche mit integrierter Warmhaltezone
- leistungsstarker Grillheizkörper für schnelles Aufheizen und optimale Wärmeverteilung
- Temperaturbereich bis 380 °C, ideal zum scharfen Anbraten
- Temperatur stufenlos einstellbar
- versenkbarer Knebel, kindersicher und spritzgeschützt
- integrierte, entnehmbare Edelstahl Fett-Auffangrinne und Aufstellfuß zur Schrägstellung für gesundes, fettarmes Grillen
- Betriebskontrolllampe
- Grillfläche: 36 x 27 cm

Inklusive:

- Reinigungsschaber

Grillen auf Glaskeramik ist im Trend und bietet vielseitige Einsatzmöglichkeiten. Ob Fleisch, Würstchen oder Fisch, ob Gemüse, Bratkartoffeln, Pfannkuchen und andere Süßspeisen: alles lässt sich perfekt darauf grillen, anbraten und warmhalten!

Type: CG 2303/E
Farbe: Edelstahl
Leistung: 230 V · 2000 W
Maße: 55 x 32,5 x 6,5 cm
EAN: 4001797 196200
VPE: 2

CG 2308/TC HighTec

Innovative Eleganz „Made in Germany“ – Grillen in Perfektion

- hochwertiges, pflegeleichtes Gehäuse aus gebürstetem Edelstahl
- formschönes Softline Design
- Original Schott Ceran® Grillfläche mit integrierter Warmhaltezone
- leistungsstarker Grillheizkörper für schnelles Aufheizen und optimale Wärmeverteilung
- Temperaturbereich bis 380 °C, ideal zum scharfen Anbraten
- Wunschttemperatur von 80 °C bis 380 °C in 10er Schritten einstellbar
- LED-Display, temperaturgenaue, elektronische Überwachung und Anzeige der Ist-Temperatur
- Signalton nach Erreichen der eingestellten Wunsch-Temperatur
- einfache Bedienung über Touch Control Sensoren
- automatische Abschaltung
- integrierte, entnehmbare Edelstahl Fett-Auffangrinne und Aufstellfuß zur Schrägstellung für gesundes, fettarmes Grillen
- Grillfläche: 36 x 27 cm

Inklusive:

- Reinigungsschaber
- ausführliche Rezeptideen in der Anleitung

Type: CG 2308/TC
Farbe: Edelstahl
Leistung: 230 V · 2000 W
Maße: 55 x 30,5 x 6,5 cm
EAN: 4001797 196309
VPE: 2

KONTAKTGRILL



Ausgabe 6.2014



als Tisch- und Partygrill



zum Überbacken

COMFORT & MULTI GRILLS



KG 2000



KG 1600



KG 1800

KG 2020

Ein praktisches Multitalent, einfach zu bedienen, für eine gesunde und fettarme Ernährung

- klassisch schönes Kontaktgrill Design im Retro Look
- flexible Anwendungen:
 - als Kontaktgrill in geschlossenem Zustand
 - als Tisch- und Partygrill mit aufgeklappten Grillflächen
 - zum Überbacken mit arretierter oberer Grillplatte
- flexible 5-fache Höhenverstellung für perfekte Anpassung an das Grillgut
- Grilltemperatur über Thermostat stufenlos regelbar
- antihafbeschichtete Grillplatten, zur leichten Reinigung herausnehmbar
- hochwertige 2-Lagen Antihafbeschichtung Xylan® Plus für beste Grillergebnisse und superleichte Reinigung
- integrierter Fettablauf für gesundes, fettarmes Grillen
- wärmeisolierter Griff für sichere Bedienung
- separater Ein/Ausschalter
- Kontrolllampe, Überhitzungsschutz
- Grillplatte: je 29 x 23 cm

Für 365 Tage Grillvergnügen – drinnen wie draußen!

Type:	KG 2020
Farbe:	Edelstahl
Leistung:	230 V · 2000 W
Maße:	34,5 x 32,5 x 14,5 cm
EAN:	4001797 221001
VPE:	2

KG 2000 Twin Set KG 1600 · KG 1800

Überzeugend vielseitiger Grillspaß – immer frisch, immer lecker

- flexible Anwendungen:
 - als Kontaktgrill in geschlossenem Zustand
 - als Tisch- und Partygrill mit aufgeklappten Grillflächen
 - zum Überbacken mit arretierter oberer Grillplatte
- flexible Höhenverstellung für optimale Anpassung an das Grillgut
- Grilltemperatur über Thermostat stufenlos regelbar
- antihafbeschichtete Grillplatten, zur leichten Reinigung herausnehmbar
- integrierter Fettablauf für gesundes, fettarmes Grillen
- wärmeisolierte Griffe für sichere Bedienung
- Kontrolllampe, Überhitzungsschutz

- KG 1600**
- Grillplatte: je 29,5 x 22 cm

- KG 1800**
- Grillplatte: je 33 x 24 cm

- KG 2000**
- zwei Thermostate, dadurch Grillflächen stufenlos und getrennt regelbar
 - Grillplatte: je 33 x 24 cm

Type:	KG 1600	KG 1800	KG 2000
Farbe:	arktissilber-metallic	anthrazit-metallic	graphit-metallic
Leistung:	230 V · 1600 W	230 V · 1800 W	230 V · 2000 W
Maße:	37 x 28 x 12,5 cm	40,5 x 31 x 12,5 cm	40,5 x 31 x 12,5 cm
EAN:	4001797 227003	4001797 228000	4001797 226006
VPE:	3	3	3

SANDWICH MAKER



ST 1410



Ausgabe 8.2010



MULTI TOAST & GRILL

Max



ST 710



ST 1410 fun for 4 ST 710 fun for 2

Schnelle, knusprige Snacks – beliebt bei Groß und Klein

- modernes Design Gehäuse aus mattiertem Kunststoff und gebürstetem Edelstahl
- Alu-Druckguss Toastplatten
- Antihftbeschichtung Xylan® Plus für leichte Reinigung
- schnelles Aufheizen
- Betriebs- und Temperaturkontrolllampe
- wärmeisolierter Handgriff mit Verriegelung
- platzsparend senkrecht aufzubewahren
- Antirutschfüße

ST 710

- für 2 Sandwiches

ST 1410

- für 4 Sandwiches

Type:

Farbe:
Leistung:
Maße:
EAN:
VPE:

ST 710

schwarz/Edelstahl
230 V · 700 W
25,5 x 24 x 9 cm
4001797 292001
4

ST 1410

schwarz/Edelstahl
230 V · 1400 W
30 x 34 x 13 cm
4001797 293008
2

NEU

SWG 700

Lecker gefüllte Sandwich Toasts – knusprige Waffelkreationen – schmackhaft Gegrilltes

- schickes Design mit Edelstahl Applikation
- wärmeisoliertes Gehäuse
- separater Ein-/Ausschalter, Backampel
- hochwertige 2-Lagen Antihftbeschichtung Xylan® Plus
- flexibles Scharnier zur Höhenanpassung
- sichere Handhabung, leicht zu reinigen
- platzsparende, senkrechte Aufbewahrung
- praktische Kabelaufwicklung

Inklusive:

- 3 wechselbare Platten-Sets aus massivem Alu-Druckguss für
 - Sandwich Toasts
 - Belgische Waffeln
 - Gegrilltes



Type:

Farbe:
Leistung:
Maße:
EAN:
VPE:

SWG 700

schwarz/Edelstahl
230 V · 700 W
22,5 x 23 x 9 cm
4001797 290007
3

RACLETTE

fun for 4

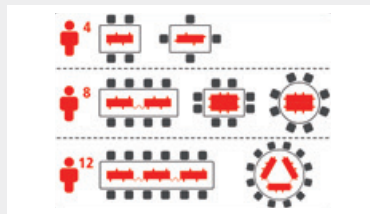


RACLETTE-SET

fun for 4+4



4



8

12



RC 800

NEU

Partyspaß in geselliger Runde – mit 4 Pfännchen, auf 8 oder 12 Pfännchen erweiterbar

- Gehäuse aus gebürstetem Alu-Druckguss
- stufenlose Temperaturregelung, Kontrolllampe
- massive Alu-Druckguss-Grillplatte, 41 x 10 cm
- hochwertige 2-Lagen Antihäftbeschichtung
- praktisches Parkdeck für heiße und unbenutzte Pfännchen
- 4 antihäftbeschichtete Pfännchen mit wärmeisolierten Griffen
- extra langes, abnehmbares Kabel
- 4 Wendeschaber, 1 Netzkabel, 1 Verbindungskabel

*Elegantes Design – erstklassige Ausstattung – feinsten Genuss...
Durchdachte Details – Pfännchen rundum im Gerät nutzbar
Perfekte Ergebnisse – Temperatur individuell regelbar*

Type: RC 800
Farbe: silber
Leistung: 230 V · 795 W
Maße: 42 x 10,6 x 13,5 cm
EAN: 4001797 239402
VPE: 4

RC 1600

NEU

Grillparty auch für große Runden mit 8 oder auf 12 Pfännchen erweiterbar

- Gehäuse aus gebürstetem Alu-Druckguss
- stufenlose Temperaturregelung, Kontrolllampe
- massive Alu-Druckguss-Grillplatte, je 41 x 10 cm
- hochwertige 2-Lagen Antihäftbeschichtung
- praktisches Parkdeck für heiße und unbenutzte Pfännchen
- 8 antihäftbeschichtete Pfännchen mit wärmeisolierten Griffen
- extra langes, abnehmbares Kabel
- 8 Wendeschaber, 2 Netzkabel, 2 Verbindungskabel

*Elegantes Design – erstklassige Ausstattung – feinsten Genuss...
Durchdachte Details – Pfännchen rundum im Gerät nutzbar
Perfekte Ergebnisse – Temperatur individuell regelbar*

Type: RC 1600
Farbe: silber
Leistung: 230 V · je 795 W
Maße: je 42 x 10,6 x 13,5 cm
EAN: 4001797 239501
VPE: 2

RACLETTE GRILL



Ausgabe 2.2017

RACLETTE GRILL



Ausgabe 11.2009



Ausgabe 11.2016



Ausgabe 2.2017



4
*edles
Design*



8

RCC 1000 Fashion

Edel und elegant – ein Blickfang auf jedem Tisch im Schweizer Design

- elegantes, verchromtes Gehäuse in edlem Schweizer Design
- abnehmbare Alu-Druckguss-Grillplatte mit gerippter Grillfläche
- Grillplatte und Pfännchen mit hochwertiger Antihafbeschichtung Xylan® Plus für eine leichte Reinigung
- integriertes „Parkdeck“ für unbenutzte Pfännchen
- stufenlose Temperaturregelung, Leuchtdioden
- wärmeisolierte Griffe
- Grillplatte: 22,5 x 22,5 cm
- mit extra-langem Kabel (2 m)

Inklusive:

- 4 hochwertige, antihafbeschichtete Pfännchen mit wärmeisoliertem Griff
- 4 Wendeschaber

*In den Pfännchen: perfekt für Raclette und das Überbacken von Snacks.
Auf der Grillplatte: ideal zum fettarmen Grillen, Anbraten und Rösten.*

Type: RCC 1000
Farbe: chrom
Leistung: 230 V · 1000 W
Maße: 37 x 27 x 11,5 cm
EAN: 4001797 238009
VPE: 4

RCC 1500 Fashion

Gourmet Deluxe – Raclette und Grill Genuss vom Feinsten für Genießer

- elegantes, verchromtes Gehäuse in edlem Schweizer Design
- abnehmbare Alu-Druckguss-Grillplatte mit gerippter Grillfläche
- Grillplatte und Pfännchen mit hochwertiger Antihafbeschichtung Xylan® Plus für eine leichte Reinigung
- integriertes „Parkdeck“ für unbenutzte Pfännchen
- stufenlose Temperaturregelung, Leuchtdioden
- wärmeisolierte Griffe
- Grillplatte: 41,5 x 22,5 cm
- mit extra-langem Kabel (2 m)

Inklusive:

- 8 hochwertige, antihafbeschichtete Pfännchen mit wärmeisoliertem Griff
- 8 Wendeschaber

*In den Pfännchen: perfekt für Raclette und das Überbacken von Snacks.
Auf der Grillplatte: ideal zum fettarmen Grillen, Anbraten und Rösten.*

Type: RCC 1500
Farbe: chrom
Leistung: 230 V · 1500 W
Maße: 55 x 27 x 11,5 cm
EAN: 4001797 238108
VPE: 2

GESUND KOCHEN & KONSERVIEREN

Eismaschine	3
Standmixer	4 - 5
Hochleistungsmixer, Ölpresse	6
Zitruspressen	7
Entsafter	8
Dampf-Entsafter, Entsafteraufsatz	9
Einkochautomaten	10 - 11
Heissgetränke Automaten	11
Joghurtbereiter, Eierkocher	12
Dosenöffner	13
Dampfgarer	13
Vakuumierer, Vakuumier Zubehör	14 - 16
Multi Reibe	17
Dörrautomat	17

GENIESSEN IN GESELLIGER RUNDE

Elektro Fondue	19
Grill-Geräte	19 - 22
Sandwich Maker	23
Raclettes	24 - 25

KAFFEE, TEE & CO.

Espresso Kocher	27
Kaffeemühlen	28 - 29
Gewürz & Kaffeemühle	30
Milchaufschäumer	30
Teebereiter	31

KOCHEN & BACKEN

Waffel Automaten	33 - 34
Reisekochplatten	34
Kochtafeln	35 - 44
Elektromesser	45
Einbaukochfelder	46 - 47
Tauchsieder	47
Warmhalteplatten	48 - 49
Pizza-/Brotbackstein Set	49
Kleinbacköfen	50 - 53
Kleinküchen	53 - 54
Fritteusen	55

FÜR DAS BABY

Wickeltisch Strahler	55
----------------------	----



ESPRESSO KOCHER



EKO 366/E



EKO 364/E

ESPRESSO KOCHER



EKO 364/E ElPresso mini EKO 366/E ElPresso deluxe

Geschmack für alle Sinne – überall und ganz einfach perfekten Espresso genießen

- attraktiver Espresso Kocher aus hochwertigem Edelstahl
- elektrisch beheizt, verdecktes Heizelement
- Elektroanschluss in Cordless-Technik
- kompakter 360° Zentralsockel, Kanne rundum aufsetzbar
- mit Sicherheitsventil
- beleuchteter Ein/Ausschalter, automatische Abschaltung
- ergonomischer, wärmeisolierter Griff
- Überhitzungs- und Trockengehschutz
- integrierte Kabelaufwicklung



EKO 364/E – ElPresso mini

- mit Edelstahl-Filtereinsatz für wahlweise 2 oder 4 Tassen Espresso



EKO 366/E – ElPresso deLuxe

- mit Edelstahl-Filtereinsatz für wahlweise 3 oder 6 Tassen Espresso

Type:

Farbe:
Leistung:
Maße:
EAN:
VPE:

EKO 364/E

Edelstahl
230 V · 365 W
16 x 12 x 19 cm
4001797 202000
6

EKO 366/E

Edelstahl
230 V · 365 W
17 x 14 x 22,5 cm
4001797 201003
6

EKO 376/G ElPresso kristallo

Glasklarer Luxus – vollendeter Genuss von Espresso, Mokka und mehr

- attraktiver Espresso Kocher mit Gehäuse aus hochwertigem Edelstahl und dekorativer Glaskanne aus original Schott DURAN® Glas
- elektrisch beheizt, verdecktes Heizelement, max. 300 ml Inhalt
- mit Edelstahl-Filtereinsatz für wahlweise 3 oder 6 Tassen Espresso
- Elektroanschluss in Cordless-Technik
- kompakter 360° Zentralsockel, Kanne rundum aufsetzbar
- mit Sicherheitsventil
- beleuchteter Ein/Ausschalter, automatische Abschaltung
- ergonomischer, wärmeisolierter Griff
- Überhitzungs- und Trockengehschutz
- integrierte Kabelaufwicklung



Type:

Farbe:
Leistung:
Maße:
EAN:
VPE:



EKO 376/G

Edelstahl/Glas
230 V · 365 W
17,5 x 14 x 23,5 cm
4001797 201034
6

KAFFEEMÜHLE



KAFFEEMÜHLE



NEU

EKM 100 mit Schlagmesser

Universell einsetzbar – auch geeignet für Gewürze, Nüsse, Zucker...

- robustes Edelstahl Schlagmesser
- Bohnenbehälter aus Edelstahl, extra große Füllmenge 70 g
- Mahlgrad über die Mahldauer individuell wählbar
- einfache Bedienung, sichere Handhabung
- abnehmbarer Deckel, praktische Kabelaufwicklung

Frisch gemahlen – für stets aromatischen Kaffeegenuss.

Type: EKM 100
Farbe: Edelstahl
Leistung: 230 V · 200 W
Maße: 9,5 x 9,5 x 18,5 cm
EAN: 4001797 862204
VPE: 6

EKM 150 mit Schlagmesser

Individuell gemahlen, schnell zerkleinert – für stets aromatischen Kaffeegenuss

- hochwertiges, pflegeleichtes Gehäuse aus gebürstetem Edelstahl
- robustes Schlagwerk
- 2-flügeliges Messer aus Edelstahl
- Bohnenbehälter aus Edelstahl, Füllmenge: 40 Gramm
- abnehmbarer, transparenter Deckel
- elektronisch gesteuerte Mahldauer, in 7 Stufen einstellbar
- automatische Abschaltung nach Erreichen der eingestellten Zeit
- separate Einschalttaste
- Kontrolllampe
- einfache und sichere Bedienung
- integrierte Kabelaufwicklung

Auch geeignet für das Mahlen von Gewürzen wie Koriander, Rosmarin oder für Nüsse, Mohn und Zucker.

Type: EKM 150
Farbe: Edelstahl
Leistung: 230 V · 150 W
Maße: 9,8 x 10,5 x 20,5 cm
EAN: 4001797 862006
VPE: 4

KAFFEEMÜHLE



KAFFEEMÜHLE



EKM 200 mit Scheibmahlwerk

Schonendes Mahlen ohne Aromaverlust – der volle Geschmack für Kaffeeliebhaber

- Gehäuse aus erstklassigem, besonders edlem Hochglanz-Kunststoff und exklusiver Edelstahl Applikation
- leises und robustes Scheibmahlwerk
- 2 hochwertige Mahlscheiben aus Stahl
- Mahlgrad individuell einstellbar – von grob bis extra fein
- Drehwähler für 2 - 12 Portionen
- transparenter Bohnenbehälter mit Aroma-Schutzdeckel, Füllmenge: 250 Gramm
- abnehmbarer Pulverauffangbehälter
- Tastschalter für Ein/Aus
- herausnehmbarer Mahlstempel für leichte Reinigung
- komfortable und sichere Bedienung
- integrierte Kabelaufwicklung

Inklusive:

- Reinigungspinsel

Type: EKM 200
Farbe: schwarz
Leistung: 230 V · 110 W
Maße: 18,5 x 11,2 x 26,5 cm
EAN: 4001797 863003
VPE: 2

EKM 300 mit Kegelmahlwerk

Professionelles Mahlen für vollstes Aroma – besonders schonend, gleichbleibend perfektes Mahlergebnis

- formschönes Gehäuse aus erstklassigem, besonders edlem Hochglanz-Kunststoff
- hochwertiges Kegelmahlwerk aus Edelstahl, zur leichten Reinigung herausnehmbar
- Mahlgrad in 12 Stufen individuell einstellbar – von grob bis extra fein
- Mengendosierung für bis zu 10 Portionen
- abnehmbarer, transparenter Bohnenbehälter mit Aroma-Schutzdeckel, Füllmenge: 220 Gramm
- herausnehmbarer Pulverauffangbehälter
- separater Ein/Ausschalter
- komfortable, einfache und sichere Bedienung
- integrierte Kabelaufwicklung

Inklusive:

- Reinigungspinsel

Diese Premium Kaffeemühle bietet viel Professionalität für anspruchsvolle Kaffee- und Espresso-Liebhaber!

Type: EKM 300
Farbe: schwarz/silber
Leistung: 230 V · 150 W
Maße: 20,5 x 14 x 29 cm
EAN: 4001797 864000
VPE: 2

GEWÜRZ & KAFFEEMÜHLE

Mahlen & Zerkleinern



MILCHAUFSCÄUMER



2-flügeliges Schlagmesser 4-flügeliges Spezialmesser



*himmlisch
cremig*

EGK 200

Frisch gemahlenes Kaffeepulver, köstliche Gewürzmischungen, leckeres Pesto, geschmackvolle Dips

- leistungsstarker Motor, leise im Betrieb
- Mahlgrad über die Mahldauer individuell wählbar
- Ein-/Ausschalten per Druck auf Gehäusedeckel
- sichere und einfache Handhabung
- abnehmbare Teile spülmaschinengeeignet
- 2 auswechselbare Edelstahlbehälter:
 - Mahlbehälter mit 2-flügeligem Schlagmesser
 - Universalbehälter mit 4-flügeligem Spezialmesser
- integrierte Kabelaufwicklung

Inklusive:

- Kaffeelot mit Reinigungsbürste

Zwei unterschiedliche Arbeitsbehälter für eine sehr variable Nutzung: Im Mahlbehälter stellt man frisch gemahlene Kaffeebohnen her und zermahlt im Nu getrocknete Gewürze wie Pfefferkörner, Koriander und Kümmel, aber auch Zucker, Getreide oder Nüsse. Im Universalbehälter lassen sich frische Kräuter zerkleinern oder eine kleine Portion frisches Pesto zubereiten. Beide sind aus pflegeleichtem Edelstahl und mit einem Deckel ausgestattet.

Type: EGK 200
Farbe: Edelstahl
Leistung: 230 V · 200 W
Maße: 10 x 10 x 20,5 cm
EAN: 4001797 865007
VPE: 6

MS 650 mit abnehmbarer Glaskanne

Locker, leichter Milchschaum oder cremige Milchgetränke – Kaffeekreationen à la Barista

- hochwertiges, pflegeleichtes Gehäuse aus gebürstetem Edelstahl
- abnehmbare, hitzebeständige Glaskanne, perfekt zum Servieren, sehr leicht zu reinigen
- elektrisch beheizt, daher kein Vorheizen der Milch nötig
- abnehmbarer Glasdeckel mit Abdichtung
- extra große Füllmengen: 300 ml zum Schäumen, 400 ml zum Verrühren
- 6 Funktionen: heiß / kalt / warm schäumen oder verrühren
- Sensortaste für einfache Bedienung, beleuchtetes Display
- automatische Abschaltung
- wärmeisoliertes Handgriff, integrierte Kabelaufwicklung
- Magnet-Haltesystem für einfaches Wechseln der Rührreinsätze
- integriertes Zubehörfach für Rührreinsätze

Inklusive:

- 3 abnehmbare, innovative Rührreinsätze
 - 2 Quirle mit Zahnung zum Schäumen
 - Quirlscheibe zum Verrühren

Type: MS 650
Farbe: Edelstahl/Glas
Leistung: 230 V · 600 W
Maße: 19 x 12 x 21,5 cm
EAN: 4001797 856203
VPE: 4

TEE AUTOMAT



Ausgabe 12.2014



Ausgabe 1.2015



TEE- UND WASSERKOCHER



Ausgabe 2.2016



*vollautomatische
Zubereitung*



*hohe
Temperaturgenauigkeit*

TA 1200

Mit variabler Brühtemperatur – für die entspannte Zubereitung von aromatischem Tee

- elegantes Gehäuse aus erstklassigem, pflegeleichtem Kunststoff
- vollautomatische Teezubereitung – für alle Teesorten
- elektronische Steuerung über leichtgängige Tasten
- übersichtliches LCD-Display für Brühtemperatur, Ziehzeit und Zeitvorwahl
- 5 voreingestellte Programme, 4 Brühtemperaturen (80/85/90/100 °C)
- Ziehzeit bis 10 Minuten einstellbar
- 24 Stunden Startzeitvorwahl, 30 Minuten Warmhaltefunktion
- integriertes Sicherheitssystem
- automatische Abschaltung
- Wassertank, 1 Liter Inhalt mit Wasserstandsanzeige
- dekorative Teekanne aus Glas, mit Griff und Deckel
- Filterkanne aus hochwertigem Polycarbonat, mit Tropf-Stopp
- herausnehmbares, feinmaschiges Edelstahl Teesieb

Inklusive:

- Einfülltrichter und Teelot

Anspruchsvolle Teetrinker werden diesen Tee Automaten lieben!

Type: TA 1200
Farbe: weiß/schwarz
Leistung: 230 V · 1200 W
Maße: 22 x 25 x 38,5 cm
EAN: 4001797 209009
VPE: 2

TA 1400

Präzise, hochwertig, schick – perfekte Zubereitung für den individuellen Teegenuss

- dekorative Glaskanne aus original Schott DURAN® Glas, 1,2 Liter Inhalt
- übersichtliches LCD-Display
- 5 voreingestellte Programme zur Teezubereitung
- Temperaturwahl von 50 °C bis 100 °C, hohe Temperaturgenauigkeit
- Ziehzeit bis 10 Minuten einstellbar
- 30 Minuten Warmhaltefunktion
- Schnellstart-Taste (100 °C) zum Kochen von Wasser
- herausnehmbares, feinmaschiges Edelstahl Teesieb
- kompakter 360° Zentralsockel, Kanne rundum aufsetzbar
- integrierte Kabelaufwicklung

Perfekt für die Zubereitung aller Teesorten. Auch ideal zum Erhitzen von Wasser für Instant-Getränke, Suppen und mehr.

Type: TA 1400
Farbe: Edelstahl/Glas
Leistung: 230 V · 1400 W
Maße: 20 x 22 x 26,5 cm
EAN: 4001797 209108
VPE: 2

GESUND KOCHEN & KONSERVIEREN

Eismaschine	3
Standmixer	4 - 5
Hochleistungsmixer, Ölpresse	6
Zitruspressen	7
Entsafter	8
Dampf-Entsafter, Entsafteraufsatz	9
Einkochautomaten	10 - 11
Heissgetränke Automaten	11
Joghurtbereiter, Eierkocher	12
Dosenöffner	13
Dampfgarer	13
Vakuuierer, Vakuuier Zubehör	14 - 16
Multi Reibe	17
Dörrautomat	17

GENIEßEN IN GESELLIGER RUNDE

Elektro Fondue	19
Grill-Geräte	19 - 22
Sandwich Maker	23
Raclettes	24 - 25

KAFFEE, TEE & CO.

Espresso Kocher	27
Kaffeemühlen	28 - 29
Gewürz & Kaffeemühle	30
Milchaufschäumer	30
Teebereiter	31

KOCHEN & BACKEN

Waffel Automaten	33 - 34
Reisekochplatten	34
Kochtafeln	35 - 44
Elektromesser	45
Einbaukochfelder	46 - 47
Tauchsieder	47
Warmhalteplatten	48 - 49
Pizza-/Brotbackstein Set	49
Kleinbacköfen	50 - 53
Kleinküchen	53 - 54
Fritteusen	55

FÜR DAS BABY

Wickeltisch Strahler	55
----------------------	----



WAFFEL AUTOMAT



Ausgabe 1.2011



WAFFEL AUTOMAT



Ausgabe 5.2015



WA 1000/E

Goldbraun, innen weich, knusprig lecker und super einfach

- elegantes Gehäuse aus gebürstetem Edelstahl: schick, hochwertig und reinigungsfreundlich
- Backfläche: 18 cm Ø, für 5 Waffelherzen
- Backplatten mit erstklassiger Antihafbeschichtung, daher sehr leicht zu reinigen
- stufenlose Temperaturregelung für einen individuell wählbaren Bräunungsgrad
- übersichtliche Backampel mit 2 Kontrolllampen
- wärmeisolierter Griff
- integrierte Kabelaufwicklung
- platzsparende senkrechte Aufbewahrung
- mit leckeren Waffelrezepten in der Anleitung

Im Nu leckere Waffelvariationen zaubern: ob süß für Kinderparty und Kaffeerunde oder herzhaft zum Skat- oder Fußballabend. Beste Backergebnisse garantiert!

Type: WA 1000/E
Farbe: Edelstahl
Leistung: 230 V · 1000 W
Maße: 25 x 25,5 x 9 cm
EAN: 4001797 830005
VPE: 4

WA 750

Luftig, leicht & locker – beste Backergebnisse garantiert


- Gehäuse aus hochwertigem, pflegeleichtem Kunststoff, wärmeisoliert
- Backfläche: 16,5 cm Ø, für 5 Waffelherzen
- hochwertige 2-Lagen Antihafbeschichtung Xylan® Plus für beste Backergebnisse und superleichte Reinigung
- stufenlose Temperaturregelung für einen individuell wählbaren Bräunungsgrad
- übersichtliche Backampel mit 2 Kontrolllampen
- flexibles Scharnier zur Höhenanpassung
- wärmeisolierter Griff, Überhitzungsschutz
- mit leckeren Waffelrezepten in der Anleitung

Type: WA 750
Farbe: silber
Leistung: 230 V · 750 W
Maße: 19,5 x 25,5 x 8,5 cm
EAN: 4001797 831002
VPE: 6

WAFFEL AUTOMAT



Ausgabe 05.2015



WA 1200 Family

Beliebt bei Groß & Klein – köstliche Waffelspezialitäten im Nu gebacken

- Gehäuse aus hochwertigem, pflegeleichtem Kunststoff, wärmeisoliert
- 2 Backflächen: 16 cm Ø, für je 5 Waffelherzen
- hochwertige 2-Lagen Antihaftbeschichtung Xylan® Plus für beste Backergebnisse und superleichte Reinigung
- stufenlose Temperaturregelung für einen individuell wählbaren Bräunungsgrad
- übersichtliche Backampel mit 2 Kontrolllampen
- flexibles Scharnier zur Höhenanpassung
- wärmeisolierter Griff, Überhitzungsschutz
- mit leckeren Waffelrezepten in der Anleitung
- integrierte Kabelaufwicklung

Type:	WA 1200
Farbe:	silber
Leistung:	230 V · 1200 W
Maße:	34 x 25 x 8,5 cm
EAN:	4001797 831101
VPE:	4

AUTOMATIC REISEKOCHPLATTEN



RK 501/S



RK 501



RK 501/SU

RK 501 · RK 501/S · RK 501/SU

Die kleinste elektrische Kochplatte „Made in Germany“ – der ideale Begleiter für jede Reise

RK 501

- hochwertiges Gehäuse aus Edelstahl und Kunststoff, in handlichem Format
- langlebige Gusseisplatte: Heizzone 80 mm Ø
- stufenlose Temperaturregelung
- mit Ankochautomatik und Überhitzungsschutz
- rutschfeste Gummifüße für sicheren Stand
- integrierte Kabelaufwicklung

RK 501/S

- wie RK 501, jedoch als Reise Set mit
 - passendem antihaftbeschichteten Alu-Topf (0,9 Liter)
 - praktischem Reißverschlusssetui zur kompakten Aufbewahrung

RK 501/SU

- wie RK 501/S, jedoch zusätzlich mit
 - Spannungswahlschalter 115/230 Volt – perfekt für Reisen nach Übersee

Klein, kompakt, mobil – die handliche Reisekochplatte ist leicht zu verstauen, daher überall schnell einsatzbereit.

Type:	RK 501	RK 501/S	RK 501/SU
Farbe:	Edelstahl/schwarz	Edelstahl/schwarz	Edelstahl/schwarz
Leistung:	230 V · 500 W	230 V · 500 W	115/230 V · 500 W
Maße:	14 x 14 x 7 cm	17,5 x 15,5 x 13,5 cm	17,5 x 15,5 x 13,5 cm
EAN:	4001797 132000	4001797 132055	4001797 133007
VPE:	5	5	5

EINZELKOCHTAFEL



Induktion



touch
control

DOPPELKOCHTAFEL



Induktion



touch
control



*modernes
Kochen*



CT 2010/IN Induktion

Moderne Speisenzubereitung – schnelles und effizientes Kochen mit Induktion

- geeignet für alle Kochtöpfe/Pfannen mit ferromagnetischem (eisenhaltigem) Boden
- rahmenlose ganzflächige Glaskeramik-Kochfläche – sehr pflegeleicht
- Kochzone: 120 - 230 mm Ø
- automatische Topferkennung
- LED-Display
- elektronische Bedienung über Touch Control Sensoren
- Leistungswahl in 10 Stufen
- Temperaturwahl von 60 °C bis 240 °C
- 180 Minuten Zeitschaltuhr
- automatische Abschaltung mit Signalton
- Restwärmeanzeige

Type:

Farbe:
Leistung:
Maße:
EAN:
VPE:

CT 2010/IN

schwarz/silber
230 V · 2000 W
30 x 38 x 6 cm
4001797 672001
4

CT 3410/IN Induktion

Sparsam, schnell und sicher – Zeit und Energie sparen bei optimalem Bedienkomfort

- geeignet für alle Kochtöpfe/Pfannen mit ferromagnetischem (eisenhaltigem) Boden
- 2 Kochzonen: 120 - 230 mm Ø, 2000/1400 W
- automatische Topferkennung
- rahmenlose und ganzflächige Glaskeramik-Kochfläche ohne Zwischenstege – sehr pflegeleicht
- elektronische Bedienung über Touch Control Sensoren
- getrennte Regelung der Kochzonen
- LED-Display
- Leistungswahl in 10 Stufen
- Temperaturwahl von 60 °C bis 240 °C
- 180 Minuten Zeitschaltuhr
- automatische Abschaltung mit Signalton
- Restwärmeanzeige für jede Kochzone

Type:

Farbe:
Leistung:
Maße:
EAN:
VPE:

CT 3410/IN

schwarz/silber
230 V · 3400 W
60 x 36 x 7,3 cm
4001797 673008
2

EINZELKOCHTAFEL



Induktion



touch
control

DOPPELKOCHTAFEL



Induktion



touch
control



*mobil
& flexibel*



CT 2005/IN Induktion

Sofort einsatzbereit – keine Aufheizzeit!

- geeignet für alle Kochtöpfe/Pfannen mit ferromagnetischem (eisenhaltigem) Boden
- hochwertige Induktions-Technologie, LED Display
- 1 Kochzone 120 – 230 mm Ø (2000 W), geeignet für Töpfe bis 230 mm Ø
- elektronische Regelung über Touch Control Sensoren
- pflegeleichte Glaskeramik-Kochfläche
- 10 Leistungsstufen für eine feinfühlige Steuerung
- 10 Temperaturstufen von 60 °C bis 240 °C
- 180 Minuten Zeitschaltuhr mit Signalton, Abschaltfunktion
- Topferkennung, Restwärmeanzeige, Kontrolllampe

Type: CT 2005/IN
Farbe: schwarz/silber
Leistung: 230 V · 2000 W
Maße: 30 x 38 x 6,8 cm
EAN: 4001797 672100
VPE: 4

CT 3405/IN Induktion

Zeitgemäß Kochen mit moderner Induktions-Technologie

- geeignet für alle Kochtöpfe/Pfannen mit ferromagnetischem (eisenhaltigem) Boden
- hochwertige Induktions-Technologie, LED Display
- 2 Kochzonen je 120 – 230 mm Ø (2000 W und 1400 W), geeignet für Töpfe bis 230 mm Ø
- jede Kochzone separat über Touch Control Sensoren regelbar
- pflegeleichte Glaskeramik-Kochfläche
- 10 Leistungsstufen für eine feinfühlige Steuerung
- 10 Temperaturstufen von 60 °C bis 240 °C
- 180 Minuten Zeitschaltuhr mit Signalton, Abschaltfunktion
- Topferkennung, Restwärmeanzeige, Kontrolllampe

*Schnell & effektiv – 90% Wirkungsgrad!
Energie sparen – 50% Energie-Ersparnis!
Zeit gewinnen – 60% schnelleres Kochen!*

Type: CT 3405/IN
Farbe: schwarz/silber
Leistung: 230 V · 3400 W
Maße: 60 x 36 x 7,3 cm
EAN: 4001797 673100
VPE: 2

EINZELKOCHTAFEL



Induktion



touch
control

CERAN® EINZELKOCHTAFEL



Induktion



touch
control

SCHOTT
CERAN®



*Zeit und
Energie sparen*



Keine heißen Oberflächen -
Kochen ohne Wärmeverlust!

CT 2100/IN Induktion

Hochwertige Induktionstechnologie als perfekte Ergänzung für jedes Zuhause

- superflaches, modernes Slim-Design
- geeignet für alle Kochtöpfe/Pfannen mit ferromagnetischem (eisenhaltigem) Boden
- rahmenlose ganzflächige Glaskeramik-Kochfläche – sehr pflegeleicht
- Kochzone: 120 - 230 mm Ø
- automatische Topferkennung
- hochwertiges LED-Display
- elektronische Bedienung über Touch Control Sensoren
- Leistungswahl in 12 Stufen
- extra Powerboost Funktion für zusätzliche Leistung
- 2 Warmhaltestufen, 60 °C und 80 °C
- 180 Minuten Zeitschaltuhr
- automatische Abschaltung
- Lock-Taste gegen unabsichtliche Benutzung
- Restwärmeanzeige

Type: CT 2100/IN
Farbe: schwarz/Edelstahl
Leistung: 230 V · 2100 W
Maße: 31 x 38 x 4,5 cm
EAN: 4001797 676009
VPE: 4

CT 2215/IN Induktion

Sehr sicher, energiesparend, mit hohem Bedienkomfort – Spitzentechnologie aus deutscher Fertigung

- geeignet für alle Kochtöpfe/Pfannen mit ferromagnetischem (eisenhaltigem) Boden
- Original Schott Ceran® Kochfläche: robust und pflegeleicht
- Kochzone: 100 - 200 mm Ø
- automatische Topferkennung
- hochwertiges, pflegeleichtes Gehäuse aus gebürstetem Edelstahl
- formschönes Softline Design
- übersichtliche, separate LED-Displays für Zeit/ Temperatur/Leistung
- einfache Bedienung über elektronisch gesteuerte Touch Control Sensoren
- 99 Minuten Zeitschaltuhr
- präzise Temperaturwahl in 21 Stufen von 60 °C bis 260 °C
- Leistungswahl in 9 Stufen
- mit Powerboost-Funktion für zusätzliche Leistung
- automatische Abschaltung mit Signalton
- integrierte Sicherheitsfunktionen, Restwärmeanzeige, Standby- und Betriebsanzeige

Type: CT 2215/IN
Farbe: Edelstahl
Leistung: 230 V · 2100 W
Maße: 30,5 x 41 x 6,5 cm
EAN: 4001797 195302
VPE: 3

CERAN® EINZELKOCHTAFELN



CT 2200/E



SCHOTT
CERAN®

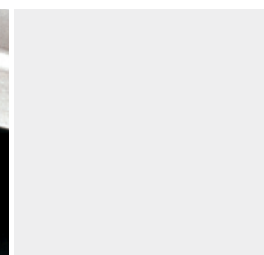

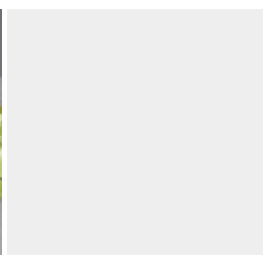
CERAN® DOPPELKOCHTAFEL



SCHOTT
CERAN®



CT 1800/E



CT 1800/E Switch CT 2200/E Switch

Formvollendetes Design, edle Materialien und fortschrittliche Technik „Made in Germany“

- hochwertiges, pflegeleichtes Gehäuse aus gebürstetem Edelstahl
- formschönes Softline Design
- Original Schott Ceran® Kochfläche – langlebig und pflegeleicht
- energiesparende, effektive HiLight® Technik
- kurze Aufheizzeit, hervorragender Wirkungsgrad
- ergonomisch geformter Drehwähler
- stufenlose Energieregulierung
- Ankochautomatik
- Restwärmeanzeige
- Kontrolllampe, Überhitzungsschutz

CT 1800/E

- Kochzone:
- 1-Kreis Heizelement 180 mm Ø, 1800 W

CT 2200/E

- Kochzone:
- 2-Kreis Heizelement 140/210 mm Ø, 1000/2200 W, dadurch extragroße Heizzone zuschaltbar

Type:

Farbe:

Leistung:

Maße:

EAN:

VPE:

CT 1800/E

Edelstahl

230 V · 1800 W

30,5 x 41 x 7,5 cm

4001797 194008

3

CT 2200/E

Edelstahl

230 V · 2200 W

30,5 x 41 x 7,5 cm

4001797 195005

3

CT 3400/E Switch

Technik und Eleganz im Trend der Zeit „Made in Germany“

- hochwertiges, pflegeleichtes Gehäuse aus gebürstetem Edelstahl
- formschönes Softline Design
- Original Schott Ceran® Kochfläche – langlebig und pflegeleicht
- energiesparende, effektive HiLight® Technik
- kurze Aufheizzeit, hervorragender Wirkungsgrad
- versenkbare Knebel, kindersicher und spritzgeschützt
- stufenlose Energieregulierung
- Ankochautomatik
- Restwärmeanzeigen
- Kontrolllampen, Überhitzungsschutz
- 2 Kochzonen:
- 2-Kreis Heizelement 140/210 mm Ø, 1000/2200 W, dadurch extragroße Heizzone zuschaltbar
- 1-Kreis Heizelement 145 mm Ø, 1200 W

Type:

Farbe:

Leistung:

Maße:

EAN:

VPE:

CT 3400/E

Edelstahl

230 V · 3400 W

55 x 32,5 x 6,5 cm

4001797 196002

2

CERAN® EINZELKOCHTAFEL



touch
control


SCHOTT
CERAN®

CERAN® DOPPELKOCHTAFEL



touch
control

SCHOTT
CERAN®



*formschön
und elegant*

CT 2203/TC TouchControl

Ein Highlight in Technik und edlem Design aus deutscher Fertigung

- hochwertiges, pflegeleichtes Gehäuse aus gebürstetem Edelstahl
- formschönes Softline Design
- Original Schott Ceran® Kochfläche – langlebig und pflegeleicht
- energiesparende, effektive HiLight® Technik
- kurze Aufheizzeit, hervorragender Wirkungsgrad
- einfache Bedienung über Touch Control Sensoren
- übersichtliches LED-Display
- Leistungswahl in 9 Stufen
- elektronisch gesteuerte Ankochautomatik
- Restwärmearzeige
- Kindersicherung
- Kontrolllampe, Überhitzungsschutz
- Kochzone:
 - 2-Kreis Heizelement 140/210 mm Ø, 1000/2200 W, dadurch extragroße Heizzone zuschaltbar

Type: CT 2203/TC
Farbe: Edelstahl
Leistung: 230 V · 2200 W
Maße: 30,5 x 41 x 6,5 cm
EAN: 4001797 195104
VPE: 3

CT 3403/TC TouchControl

Doppelkochtafel „Made in Germany“ mit exklusiver Ausstattung

- hochwertiges, pflegeleichtes Gehäuse aus gebürstetem Edelstahl
- formschönes Softline Design
- Original Schott Ceran® Kochfläche – langlebig und pflegeleicht
- energiesparende, effektive HiLight® Technik
- kurze Aufheizzeit, hervorragender Wirkungsgrad
- einfache Bedienung über Touch Control Sensoren
- übersichtliches LED-Display
- Leistungswahl in 9 Stufen
- elektronisch gesteuerte Ankochautomatik
- Restwärmearzeigen
- Kindersicherung
- Kontrolllampe, Überhitzungsschutz
- 2 Kochzonen:
 - 2-Kreis Heizelement 140/210 mm Ø, 1000/2200 W, dadurch extragroße Heizzone zuschaltbar
 - 1-Kreis Heizelement 145 mm Ø, 1200 W

Type: CT 3403/TC
Farbe: Edelstahl
Leistung: 230 V · 3400 W
Maße: 55 x 30,5 x 6,5 cm
EAN: 4001797 196101
VPE: 2

CERAN® EINZELKOCHTAFEL





SCHOTT
CERAN®



CERAN® DOPPELKOCHTAFEL



SCHOTT
CERAN®



CT 1810 Vario

Edel in Weiß – Design und Technik „Made in Germany“

- Gehäuse aus hochwertigem, temperaturbeständigem Kunststoff
- exklusives Design
- Original Schott Ceran® Kochfläche – langlebig und pflegeleicht
- energiesparende, effektive HiLight® Technik
- kurze Aufheizzeit, hervorragender Wirkungsgrad
- ergonomisch geformter Drehwähler
- stufenlose Temperaturregelung
- Ankochautomatik
- Restwärmeanzeige
- Kontrolllampe, Überhitzungsschutz
- Kochzone: 180 mm Ø, 1800 W

Mehrere Geräte in Tandemposition zum Mehrfach-Kochfeld kombinierbar.

Ideal auch als Warmhalteplatte.

Kann in Arbeitsplatten eingebaut werden.

Type:	CT 1810
Farbe:	weiß
Leistung:	230 V · 1800 W
Maße:	29,5 x 40 x 7 cm
EAN:	4001797 190208
VPE:	3

CT 3010 Vario

Edel in Weiß im Doppel – Design und Technik „Made in Germany“

- Gehäuse aus hochwertigem, temperaturbeständigem Kunststoff
- exklusives Design
- Original Schott Ceran® Kochfläche – langlebig und pflegeleicht
- energiesparende, effektive HiLight® Technik
- kurze Aufheizzeit, hervorragender Wirkungsgrad
- ergonomisch geformter Drehwähler
- stufenlose Temperaturregelung
- Ankochautomatik
- Restwärmeanzeigen
- Kontrolllampen, Überhitzungsschutz
- 2 Kochzonen:
 - 145 mm Ø, 1200 W
 - 180 mm Ø, 1800 W

Mehrere Geräte in Tandemposition zum Mehrfach-Kochfeld kombinierbar.

Ideal auch als Warmhalteplatte.

Kann in Arbeitsplatten eingebaut werden.

Type:	CT 3010
Farbe:	weiß
Leistung:	230 V · 3000 W
Maße:	30 x 60 x 7 cm
EAN:	4001797 191205
VPE:	3

EINZELKOCHTAFELN



THL 1597



THL 1097

*praktisch
und preisbewusst*

THL 1097 · THL 1597

Attraktive Einzelkochtafeln mit hohem Gebrauchswert aus deutscher Fertigung

- feuervermaltetes Gehäuse in Weiß – besonders beständig und pflegeleicht
- formschönes Softline Design
- langlebige Gussheizplatte
- optimale Wärmeverteilung
- stufenlose Temperaturregelung
- Ankochautomatik
- Kontrolllampe, Überhitzungsschutz

THL 1097

- Heizplatte: 145 mm Ø, 1000 W

THL 1597

- Heizplatte: 180 mm Ø, 1500 W

Type:

Farbe:
Leistung:
Maße:
EAN:
VPE:

THL 1097

weiß
230 V · 1000 W
25 x 31 x 7 cm
4001797 370006
5

THL 1597

weiß
230 V · 1500 W
29 x 35 x 7 cm
4001797 371003
5

DOPPELKOCHTAFELN



THL 2597



THL 2597/A



THL 2597 · THL 2597/A THL 3097/A

Doppelt kocht besser – ansprechendes Design und Bedienkomfort aus deutscher Fertigung

- feuervermaltetes Gehäuse in Weiß – besonders beständig und pflegeleicht
- formschönes Softline Design
- langlebige Gussheizplatten
- optimale Wärmeverteilung
- stufenlose Temperaturregelung
- Ankochautomatik
- Kontrolllampen, Überhitzungsschutz

THL 2597

- 2 Heizplatten:
- 145 mm Ø, 1000 W
- 180 mm Ø, 1500 W

THL 2597/A

- 2 Heizplatten:
- 145 mm Ø, 1000 W
- 180 mm Ø, 1500 W
- mit praktischer Abdeckung

THL 3097/A

- 2 Heizplatten:
- 145 mm Ø, 1500 W Blitzplatte
- 180 mm Ø, 1500 W
- mit praktischer Abdeckung

Type:

Farbe:
Leistung:
Maße:
EAN:
VPE:

THL 2597

weiß
230 V · 2500 W
51 x 33,5 x 7 cm
4001797 372000
3

THL 2597/A

weiß
230 V · 2500 W
51 x 33,5 x 7,5 cm
4001797 372017
3

THL 3097/A

weiß
230 V · 3000 W
51 x 33,5 x 8 cm
4001797 373014
3


EINZELKOCHTAFELN



THS 1090



DOPPELKOCHTAFEL



*7-Takt
Schalter*



*Softline
Design*

THS 1090 · THS 1590

Einzelkochtafeln „Made in Germany“

- feuervermahltes Gehäuse in Weiß – besonders beständig und pflegeleicht
- formschönes Softline Design
- langlebige Gussheizplatte
- Kontrolllampe, Überhitzungsschutz

THS 1090

- leistungsgesteuerte Regelung über 7-Takt-Schalter
- Heizplatte: 145 mm Ø, 1000 W

THS 1590

- leistungsgesteuerte Regelung über 7-Takt-Schalter
- Heizplatte: 180 mm Ø, 1500 W

Type:

Farbe:
Leistung:
Maße:
EAN:
VPE:

THS 1090

weiß
230 V · 1000 W
25 x 31,5 x 8 cm
4001797 161000
5

THS 1590

weiß
230 V · 1500 W
29,5 x 35 x 8 cm
4001797 162007
5

THS 2590

Doppelkochtafeln aus Deutschland – attraktiv und zuverlässig

- feuervermahltes Gehäuse in Weiß – besonders beständig und pflegeleicht
- formschönes Softline Design
- langlebige Gussheizplatten
- Kontrolllampen, Überhitzungsschutz

THS 2590

- leistungsgesteuerte Regelung über 7-Takt-Schalter
- 2 Heizplatten:
 - 145 mm Ø, 1000 W
 - 180 mm Ø, 1500 W

Type:

Farbe:
Leistung:
Maße:
EAN:
VPE:

THS 2590

weiß
230 V · 2500 W
51 x 33,5 x 8 cm
4001797 163004
5

EINZELKOCHTAFEL UND DOPPELKOCHTAFEL



EINZELKOCHTAFEL



mit
Zeitschaltuhr



220 mm
Durchmesser

THS 815 · THS 2015

Ein Plus an Sicherheit mit Qualität aus deutscher Fertigung

- feuervermahlertes Gehäuse in Weiß – besonders beständig und pflegeleicht
- formschönes Softline Design
- langlebige Gussheizplatten
- Kontrolllampen, Überhitzungsschutz
- Sondermodelle mit Zeitschaltuhr
- für mehr Gebrauchssicherheit

THS 815

- Heizplatte: 145 mm Ø, 800 W
- mit 15 Minuten Zeitschaltuhr (für eine automatische Abschaltung nach Ablauf der eingestellten Zeit)

THS 2015

- 2 Heizplatten:
 - 145 mm Ø, 800 W
 - 180 mm Ø, 1200 W
- zwei 15 Minuten Zeitschaltuhren (für eine automatische Abschaltung nach Ablauf der eingestellten Zeit)

Type:

Farbe:

Leistung:

Maße:

EAN:

VPE:

THS 815

weiß

230 V · 800 W

25 x 31,5 x 8,5 cm

4001797 161017

5

THS 2015

weiß

230 V · 2000 W

51 x 33 x 8 cm

4001797 163011

5

THS 2022/E Gastro

Groß, größer, Gastro – für alle, die etwas mehr wollen

- hochwertiges, pflegeleichtes Gehäuse aus gebürstetem Edelstahl
- formschönes Softline Design
- langlebige, extragroße und leistungsstarke Profi-Gussheizplatte: 220 mm Ø, 2000 W
- leistungsgesteuerte Regelung über 7-Takt-Schalter
- Kontrolllampe, Überhitzungsschutz

Ideal für größere Töpfe und Pfannen.

Type:

Farbe:

Leistung:

Maße:

EAN:

VPE:

THS 2022/E

Edelstahl

230 V · 2000 W

29 x 35,5 x 8 cm

4001797 164001

5

AUTOMATIK EINZELKOCHTAFELN



AK 1599/E



AUTOMATIK DOPPELKOCHTAFELN



AK 3099/E



AK 1580



*patentiertes
Thermostatsystem*

AK 3080



AK 1599/E · AK 2099/E AK 1580 · AK 2080

**Zeitloses Design und hochwertige Technik
„Made in Germany“ – in Weiß oder Edelstahl**

- 2-Schalen-Gehäuse, extra flach und besonders formschön
- langlebige, temperaturgenaue Gussheizplatte
- stufenlose und automatische Temperaturregelung
- patentiertes Thermostatsystem, Ankochautomatik
- gut sichtbare, große Kontrolllampe, Überhitzungsschutz

AK 1599/E · AK 2099/E

- hochwertiges, pflegeleichtes Gehäuse aus gebürstetem Edelstahl
- Heizplatte AK 1599/E: 145 mm Ø, 1500 W Blitzplatte
- Heizplatte AK 2099/E: 180 mm Ø, 2000 W Blitzplatte

AK 1580 · AK 2080

- feuervermailliertes Gehäuse in Weiß – besonders beständig und pflegeleicht
- Heizplatte AK 1580: 145 mm Ø, 1500 W Blitzplatte
- Heizplatte AK 2080: 180 mm Ø, 2000 W Blitzplatte

Type:	AK 1599/E	AK 2099/E	
Farbe:	Edelstahl	Edelstahl	
Leistung:	230 V · 1500 W	230 V · 2000 W	
Maße:	25 x 28 x 7,5 cm	25 x 28 x 7,5 cm	
EAN:	4001797 150004	4001797 151001	VPE: 5

Type:	AK 1580	AK 2080	
Farbe:	weiß	weiß	
Leistung:	230 V · 1500 W	230 V · 2000 W	
Maße:	25 x 28 x 7,5 cm	25 x 28 x 7,5 cm	
EAN:	4001797 154002	4001797 155009	VPE: 5

AK 3099/E · AK 3080

**Außergewöhnliche Doppelkochtafeln aus
Deutschland – in Weiß oder Edelstahl**

- 2-Schalen-Gehäuse, extra flach und besonders formschön
- langlebige, temperaturgenaue Gussheizplatten
- stufenlose und automatische Temperaturregelung
- patentiertes Thermostatsystem, Ankochautomatik
- gut sichtbare, große Kontrolllampen, Überhitzungsschutz

AK 3099/E

- hochwertiges, pflegeleichtes Gehäuse aus gebürstetem Edelstahl
- 2 Heizplatten:
 - 145 mm Ø, 1500 W Blitzplatte
 - 180 mm Ø, 1500 W

AK 3080

- feuervermailliertes Gehäuse in Weiß – besonders beständig und pflegeleicht
- 2 Heizplatten:
 - 145 mm Ø, 1500 W Blitzplatte
 - 180 mm Ø, 1500 W

Type:	AK 3099/E	AK 3080
Farbe:	Edelstahl	weiß
Leistung:	230 V · 3000 W	230 V · 3000 W
Maße:	49 x 28 x 7,5 cm	49 x 28 x 7,5 cm
EAN:	4001797 152008	4001797 156006
VPE:	5	5

ELEKTROMESSER



*sichere
Handhabung*

EM 120

Der perfekte Schnitt – gleichmäßig und gerade ohne Kraftaufwand schneiden

- ergonomisch geformtes Gehäuse
- einfache und sichere Bedienung
- kraftvoller und vibrationsarmer Motor
- Einschalttaste mit Sicherheitsschaltung
- leichtgängige Entriegelung der Messerpaare
- nutzbare Klingenslänge: 17,5 cm
- Aufhängeöse
- Messerklingenpaare spülmaschinengeeignet

Inklusive:

- Edelstahl Messerklingenpaar mit feiner Zahnung, inkl. Fingerschutz
- Edelstahl Messerklingenpaar mit grober Zahnung, inkl. Fingerschutz

Ideal zum Schneiden von Brot, Gebäck, Torte, Fleisch, Tiefgefrorenem etc.

Type: EM 120
Farbe: weiß
Leistung: 230 V · 120 W
Maße: 49 x 5,5 x 6,5 cm
EAN: 4001797 850003
VPE: 6

ELEKTROMESSER



EM 150

Ideal für den täglichen Gebrauch – optimal zum Schneiden von Brot, Torte, Fleisch, Geflügel

- ergonomisch geformter Handgriff
- einfache und sichere Handhabung
- vibrationsarmer und leiser Motor
- praktische Einschalttaste
- leichtgängige Entriegelung der Messerpaare
- nutzbare Klingenslänge: ca.15 cm
- Messerklingenpaare spülmaschinengeeignet

Inklusive:

- Edelstahl Messerklingenpaar mit feiner Zahnung, inkl. Fingerschutz
- Edelstahl Messerklingenpaar mit grober Zahnung, inkl. Fingerschutz

Empfindliches Schneidgut wird sanft zerteilt mit dem feingezahnten Klingenspaar. Für feste Lebensmittel oder Gefriergut kommt das Klingenspaar mit grober Zahnung zum Einsatz.

Ob in der Küche, beim Grillen oder am Buffet – die Rommelsbacher Elektromesser garantieren komfortables, gleichmäßiges Schneiden.

Type: EM 150
Farbe: schwarz
Leistung: 230 V · 120 W
Maße: 43 x 6 x 10,5 cm
EAN: 4001797 850102
VPE: 6


DOMINO EINBAUKOCHFELD



DOMINO EINBAUKOCHFELD



SCHOTT
CERAN®



*nach Wunsch
kombinierbar*

EBS 3074/E Basic

Funktional und durchdacht – klassisches Domino Einbaukochfeld aus deutscher Fertigung

- hochwertiges, pflegeleichtes Gehäuse aus gebürstetem Edelstahl
- langlebige Gussheizplatten
- ergonomisch geformte Drehknebel
- leistungsgesteuerte Regelung über 7-Takt-Schalter
- Kontrolllampen, Überhitzungsschutz
- 2 Heizplatten:
 - 145 mm Ø, 1500 W Blitzplatte
 - 180 mm Ø, 1500 W
- Einbaumaße: 270 x 500 x 81 mm
- Kabel mit Schuko-Stecker
- Einbausatz inklusive

Type: EBS 3074/E
 Farbe: Edelstahl
 Leistung: 230 V · 3000 W
 Maße: 28,8 x 52,5 x 10 cm
 EAN: 4001797 512000
 VPE: 1

EBC 3075/E Ceran®

Edelstahl trifft Glas – so macht das Kochen noch mehr Spaß, Qualität „Made in Germany“

- hochwertiger, pflegeleichter Rahmen aus gebürstetem Edelstahl
- Original Schott Ceran® Kochfläche – langlebig und pflegeleicht
- energiesparende, effektive HiLight® Technik mit kurzer Aufheizzeit und hervorragendem Wirkungsgrad
- ergonomisch geformte Drehknebel
- stufenlose Temperaturregelung
- Ankochautomatik
- Restwärmeanzeigen
- Kontrolllampe, Überhitzungsschutz
- 2 Kochzonen:
 - 145 mm Ø, 1200 W
 - 180 mm Ø, 1800 W
- Einbaumaße: 270 x 500 x 75 mm
- Kabel mit Schuko-Stecker
- Einbausatz inklusive

Type: EBC 3075/E
 Farbe: Edelstahl
 Leistung: 230 V · 3000 W
 Maße: 28,8 x 52 x 8 cm
 EAN: 4001797 513007
 VPE: 1

DOMINO EINBAUKOCHFELD



touch
control

SCHOTT
CERAN®



TAUCHSIEDER



RT 350



RTG 351
mit Hart-
glasbecher



TS 1001

EBC 3477/TC TouchControl

Sanftes Berühren – besonders elegant und bedienfreundlich, Qualitätsprodukt aus Deutschland

- rahmenlose, ganzflächige Original Schott Ceran® Kochfläche, mit frontseitigem Facettenschliff – attraktiv, langlebig und pflegeleicht
- komfortable Bedienung über elektronische Touch Control Sensoren
- energiesparende, effektive HiLight® Technik mit kurzer Aufheizzeit und hervorragendem Wirkungsgrad
- übersichtliche LED-Displays für Zeit/Temperatur/Leistung
- elektronisch gesteuerte Temperaturautomatik
- Leistungswahl in 9 Stufen
- 99 Minuten Zeitschaltuhr mit Signalton
- Kindersicherung
- Restwärmeanzeigen
- Überhitzungsschutz
- 2 Kochzonen:
 - 1-Kreis Heizelement 145 mm Ø, 1200 W
 - 2-Kreis Heizelement 140/210 mm Ø, 1000/2200 W, dadurch extragroße Heizzone zuschaltbar
- Einbaumaße: 270 x 500 x 69 mm
- Kabel mit Schukostecker
- Einbausatz inklusive

Type: EBC 3477/TC
Farbe: –
Leistung: 230 V · 3400 W
Maße: 28,8 x 52 x 7 cm
EAN: 4001797 514004
VPE: 1

RT 350 · RTG 351 TS 1001 · TS 1502 · TS 2003

Praktisch, schnell & kompakt – Tauchsieder für die Reise, Zuhause oder im Büro

- hochwertiger Rohrheizkörper aus Edelstahl
- wärmeisoliertes Griff mit Abstandhalter für einen sicheren Betrieb
- Überhitzungsschutz
- Kabel mit Knickschutztülle

RT 350
 • Leistung: 350 Watt
 • farbiges Reißverschlusssetui

RTG 351
 • Leistung: 350 Watt
 • farbiges Reißverschlusssetui
 • Hartglasbecher (200 ml) mit praktischem Haltering

TS 1001
 • Leistung: 1000 Watt

TS 1502
 • Leistung: 1500 Watt

TS 2003 – der Große
 • Leistung: 2000 Watt

Type:	RT 350	RTG 351
Farbe:	Edelstahl	Edelstahl
Leistung:	230 V · 350 W	230 V · 350 W
Maße:	5 x 5 x 20 cm	5 x 5 x 20 cm
EAN:	4001797 321015	4001797 321022
VPE:	12	12

Type:	TS 1001	TS 1502	TS 2003
Farbe:	Edelstahl	Edelstahl	Edelstahl
Leistung:	230 V · 1000 W	230 V · 1500 W	230 V · 2000 W
Maße:	6,5 x 6,5 x 29 cm	6,5 x 6,5 x 29 cm	6 x 6 x 45 cm
EAN:	4001797 331007	4001797 331106	4001797 331205
VPE:	12	12	12

WARMHALTEPLATTE



WARMHALTEPLATTE



*stilvolles
Servieren*

WPR 305/E

Ob zu Hause oder für die festliche Bewirtung – diese mobile Warmhalteplatte „Made in Germany“ beweist Stil

- mobile, freistehende Warmhalteplatte
- hochwertiges, pflegeleichtes Gehäuse aus gebürstetem Edelstahl
- thermisch gehärtetes Sicherheits-Floatglas mit integriertem Heizsystem für effiziente Wärmeverteilung
- Temperatur über Thermostat stufenlos regelbar von ca. 40 °C bis 105 °C
- Ein/Ausschalter mit Kontrolllampe
- 2 große, stabile Griffe aus Edelstahl
- platzsparende senkrechte Aufbewahrung
- Warmhaltefläche: 53 x 32,5 cm

Zum Warmhalten bei Tisch oder am Buffet. Schnell einsatzbereit, vielseitig nutzbar. Die seitlich positionierten Bedienelemente ermöglichen die Kombination mehrerer Geräte dicht nebeneinander.

Type: WPR 305/E
Farbe: Edelstahl
Leistung: 230 V · 300 W
Maße: 64 x 34,5 x 5 cm
EAN: 4001797 523006
VPE: 3

WPR 405/E

Mobile Warmhalteplatten aus deutscher Fertigung – stilvolles Servieren im Gastro Format

- mobile, freistehende Warmhalteplatte
- hochwertiges, pflegeleichtes Gehäuse aus gebürstetem Edelstahl
- thermisch gehärtetes Sicherheits-Floatglas mit integriertem Heizsystem für effiziente Wärmeverteilung
- Temperatur über Thermostat stufenlos regelbar von ca. 40 °C bis 105 °C
- Ein/Ausschalter mit Kontrolllampe
- 2 große, stabile Griffe aus Edelstahl
- platzsparende senkrechte Aufbewahrung
- XXL-Warmhaltefläche: 61 x 41 cm

Passend für Gastro Behälter im 1/1 GN-Format und dessen Unterteilungen. Die seitliche Positionierung der Bedienelemente ermöglicht die Nutzung mehrerer Geräte in Tandemposition nebeneinander. Auch für den professionellen Einsatz ideal.

Type: WPR 405/E
Farbe: Edelstahl
Leistung: 230 V · 400 W
Maße: 71,5 x 42,5 x 5 cm
EAN: 4001797 521002
VPE: 3

WÄRMESPEICHERPLATTE



WPS 857

**Warmhalten bei Tisch ohne störendes Kabel
– formschön, praktisch, „Made in Germany“**

- mobile, freistehende Wärmespeicherplatte
- Gehäuse aus hochwertigem Kunststoff
- langlebige, pflegeleichte Warmhaltefläche aus gebürstetem Edelstahl
- nur 8 Minuten Aufheizzeit auf 120 °C, thermostatisch geregelt
- bis zu 60 Minuten Wärmeabgabe, ohne störendes Kabel und unabhängig vom Stromnetz
- abnehmbarer Kabelsatz
- Kontrolllampe
- Überhitzungsschutz
- Warmhaltefläche: 39,5 x 17 cm

Praktisch auch für die mobile Nutzung auf dem Servierwagen und für das Essen im Freien, auf dem Balkon oder im Garten.

Type: WPS 857
Farbe: Edelstahl/schwarz
Leistung: 230 V · 850 W
Maße: 50,5 x 20,5 x 4,5 cm
EAN: 4001797 392008
VPE: 3

PIZZA-/BROTBACKSTEIN SET



*Stein aus
natürlicher Schamotte*

PS 16 Pizza Wunder

**Verwandelt jeden Backofen
in einen Steinbackofen**

- Stein aus natürlicher Schamotte, lebensmittelecht
- entspricht hohen Anforderungen an Festigkeit, Dichte, Porosität, Hitzebeständigkeit und Toleranz von Temperaturschwankungen

Inklusive:

- große, stabile Holzschaufel mit abgeflachter Kante zum leichten Einschieben und Aufnehmen der Backwaren
- Anleitung mit Rezeptideen

Auch ideal geeignet für die Rommelsbacher Öfen BG 1600 und BG 1650.

Type: PS 16
Farbe: –
Leistung: –
Maße: 35 x 35 x 1,4 cm
EAN: 4001797 264008
VPE: 1

KLEINBACKOFEN



Ausgabe 2.2016



KLEINBACKÖFEN



BG 1055/E



*Vielfältigkeit
genießen*



BG 1050



BG 950 Speedy

Klein aber oho – ideal für den Mini-Haushalt und für schnelle Snacks

- Volumen: 10 Liter, für Backformen bis 20 cm Ø
- 2 geschützte Quarz Heizelemente für schnelles Aufheizen
- stufenlose Temperaturregelung von 80 °C bis 230 °C
- Heizart: Ober-/Unterhitze
- 30 Minuten Zeitschaltuhr mit Dauerstellung und Signalton
- Backraum mit pflegeleichter Antihafbeschichtung
- 2-fach verglaste Backofentür mit Backraumdichtung, zur leichten Reinigung einfach zerlegbar
- 2 Einschubebenen, Kontrolllampe, Überhitzungsschutz

Inklusive:

- Brat-/Backblech
- verchromter Grillrost
- abklappbares Krümelblech

Energiesparend dank kleinem Backraum, Doppelverglasung und Backraumdichtung.

Type:	BG 950
Farbe:	schwarz
Leistung:	230 V · 950 W
Maße:	39 x 27,5 x 23 cm
EAN:	4001797 270009
VPE:	1

BG 1055/E · BG 1050

Praktisch & schnell – das ideale Gerät für den kleinen Haushalt

- Volumen: 18 Liter, für Backformen bis 25 cm Ø
- 4 Heizelemente aus Edelstahl für eine kurze Aufheizzeit
- stufenlose Temperaturregelung von 80 °C bis 230 °C
- 7 Heizarten: Oberhitze, Unterhitze, Ober-/Unterhitze, sowie jeweils mit Umluft für gleichmäßige Back- und Bratergebnisse, separate Auftaustufe
- 60 Minuten Zeitschaltuhr mit Dauerstellung und Signalton
- beleuchteter Backraum mit pflegeleichter Antihafbeschichtung
- 2-fach verglaste Backofentür mit Backraumdichtung, zur leichten Reinigung einfach zerlegbar
- 3 Einschubebenen, Kontrolllampe, Überhitzungsschutz

Inklusive:

- emailliertes Brat-/Backblech mit separatem Handgriff
- verchromter Grillrost
- entnehmbares Krümelblech

Gute Energieeffizienz dank kompaktem Backraum mit Doppelverglasung und Backraumdichtung.

Type:	BG 1055/E	BG 1050
Farbe:	Edelstahl	schwarz
Leistung:	230 V · 1050 W	230 V · 1050 W
Maße:	44 x 33,5 x 28,5 cm	44 x 33,5 x 28,5 cm
EAN:	4001797 270115	4001797 270108
VPE:	1	1

BACK & GRILL OFEN



Ausgabe 8.2012



ELEKTRONIK BACK & GRILL OFEN



Ausgabe 4.2017



Ausgabe 05.2017



*praktisch,
energieeffizient*



*ideal zum
Niedrigtemperaturgaren*

BG 1550

Leistungsstarker Allrounder – die perfekte Ergänzung für jede Küche

- großes Volumen: 30 Liter, für Backformen bis 29 cm Ø
- 4 Heizelemente aus Edelstahl für eine kurze Aufheizzeit
- stufenlose Temperaturregelung von 80 °C bis 230 °C
- 7 Heizarten: Oberhitze, Unterhitze, Ober-/Unterhitze, sowie jeweils mit Umluft für gleichmäßige Back- und Bratergebnisse, separate Auftaustufe
- mit motorischem Drehspieß für 1 Hähnchen, Rollbraten etc.
- 120 Minuten Zeitschaltuhr mit Dauerstellung und Signalton
- beleuchteter Backraum mit pflegeleichter Antihafbeschichtung
- 2-fach verglaste Backofentür mit Backraumdichtung, zur leichten Reinigung einfach zerlegbar
- 4 Einschubebenen, Kontrolllampe, Überhitzungsschutz

Inklusive:

- Drehspieß-Garnitur mit separatem Griff
- emailliertes Brat-/Backblech mit separatem Handgriff
- verchromter Grillrost
- entnehmbares Krümelblech

Gute Energieeffizienz dank kompaktem Backraum mit Doppelverglasung und Backraumdichtung.

Type: **BG 1550**
 Farbe: schwarz
 Leistung: 230 V · 1550 W
 Maße: 48,5 x 39,5 x 34 cm
 EAN: 4001797 270207
 VPE: 1

BGE 1580/E

Temperaturgenaues Garen – ideal für den anspruchsvollen Hobby-Koch

- hochwertiges, pflegeleichtes Edelstahl Gehäuse
- großes Volumen: 30 Liter, für Backformen bis 29 cm Ø
- benutzerfreundliche Bedienung durch Touch Control Sensoren
- großes Display mit Anzeige aller Betriebsfunktionen
- elektronische Temperaturregelung, präzise von 80 °C - 230 °C einstellbar
- Temperatur- und Zeitvorschlag für jede Backfunktion
- mit motorischem Drehspieß für leckere Hähnchen
- 120 Min. Zeitschaltuhr mit Signalton und Dauerstellung
- Backraum antihafbeschichtet für leichte Reinigung
- Innenbeleuchtung, 2-fach verglaste Backofentür
- 8 Funktionen für optimale Nutzung:
 - Ober- und Unterhitze, auch getrennt wählbar
 - zuschaltbare Umluft für gleichmäßige Back- und Bratergebnisse
 - separate Auftau- und Warmhaltestufe

Inklusive:

- Drehspieß-Garnitur mit separatem Griff
- emailliertes Brat-/Backblech mit separatem Handgriff
- verchromter Grillrost
- entnehmbares Krümelblech

Type: **BGE 1580/E**
 Farbe: Edelstahl
 Leistung: 230 V · 1580 W
 Maße: 48,5 x 39,5 x 34 cm
 EAN: 4001797 270405
 VPE: 1

BACK & GRILL OFEN



MAXI OFEN



BG 1600



*extra großes
Volumen*

BG 1805/E

Kleinbackofen XXL – dank der vielfältigen Einsatzmöglichkeiten ein Muss für Genuss

- extra großes Volumen: 42 Liter, für Backformen bis 31,5 cm Ø
- 4 Heizelemente aus Edelstahl für eine kurze Aufheizzeit
- stufenlose Temperaturregelung von 80 °C bis 230 °C
- 7 Heizarten: Oberhitze, Unterhitze, Ober-/Unterhitze, sowie jeweils mit Umluft für gleichmäßige Back- und Bratergebnisse, separate Auftaustufe
- mit motorischem Drehspieß für 2 Hähnchen, Spießbraten etc.
- 120 Minuten Zeitschaltuhr mit Dauerstellung und Signalton
- beleuchteter Backraum mit pflegeleichter Antihafbeschichtung
- 2-fach verglaste Backofentür mit Backraumdichtung, zur leichten Reinigung einfach zerlegbar
- 4 Einschubebenen, Kontrolllampe, Überhitzungsschutz

Inklusive:

- Drehspieß-Garnitur mit separatem Griff
- emailliertes Brat-/Backblech mit separatem Handgriff
- verchromter Grillrost
- entnehmbares Krümelblech

Gute Energieeffizienz dank kompaktem Backraum mit Doppelverglasung und Backraumdichtung.

Type:	BG 1805/E
Farbe:	Edelstahl
Leistung:	230 V · 1800 W
Maße:	54,5 x 43 x 36 cm
EAN:	4001797 270306
VPE:	1

BG 1600 PizzAvanti

Der ganz Große unter den Kleinen

- extra großes Volumen: 40 Liter, für Backformen bis 36 cm Ø
- stufenlose Temperaturregelung von 60 °C bis 250 °C
- 4 Heizarten: Oberhitze, Unterhitze, Ober-/Unterhitze, leistungsstarker Grill mit 1450 W
- 90 Minuten Zeitschaltuhr mit Dauerstellung und Signalton
- „CLEANemail“ Backraumbeschichtung für leichte Reinigung
- 3 Einschubebenen, Innenbeleuchtung, Kontrolllampe
- Glastür mit großem Sichtfenster, Überhitzungsschutz

Inklusive:

- großes, emailliertes Bratblech
- verchromter Grillrost

Als Zubehör erhältlich:
Pizza-/Brotbackstein Set

PS 16 Pizza Wunder

siehe Seite 43

Type:	BG 1600
Farbe:	anthrazit
Leistung:	230 V · 1600 W
Maße:	63,5 x 47,5 x 32 cm
EAN:	4001797 260000
VPE:	1

BACK & GRILL OFEN



Ausgabe 4.2014



Ausgabe 8.2014



BG 1650

Der Maxi Ofen für gehobene Ansprüche

- extra großes Volumen: 40 Liter, für Backformen bis 36 cm Ø sowie Bräter bis 40 cm
- stufenlose Temperaturregelung von 60 °C bis 250 °C
- 4 Heizarten: Ober-/Unterhitze mit und ohne Umluft, Unterhitze mit Umluft, leistungsstarker Grill mit 1450 W
- 90 Minuten Zeitschaltuhr mit Signalton und Dauerstellung
- „CLEANemail“ Backraumbeschichtung für leichte Reinigung
- 3 Einschubebenen, Innenbeleuchtung, Kontrolllampe
- versenkbare Bedienknebel – komfortabel und kindersicher
- Glastür mit großem Sichtfenster, Überhitzungsschutz
- Kabelaufwicklung

Inklusive:

- großes, emailliertes Brat-/Backblech
- verchromter Grillrost

Schick in Farbe & Design, komfortabel in der Handhabung und ausgestattet mit moderner Technik – dieser Backofen ist ein attraktives Allround-Talent und perfekt für alle, die gerne „etwas mehr“ möchten!

Type:	BG 1650
Farbe:	champagner metallic
Leistung:	230 V · 1650 W
Maße:	63,5 x 48 x 32 cm
EAN:	4001797 260109
VPE:	1

KLEINKÜCHE



TK 2505 Basic Line

Zeitloses Design und durchdachte Ausstattung – kompakt und beeindruckend vielseitig

- mit automatischer Backofen-/Grill-Vorrangschaltung – dadurch an normalen Haushaltssteckdosen zu betreiben

Kochstelle

- 2 langlebige Gussheizplatten: 145 mm Ø, 1000 W / 180 mm Ø, 1500 W
- leistungsgesteuerte Regelung über 7-Takt-Schalter
- Kontrolllampe

Backofen

- Volumen: 22 Liter, für Backformen bis 27 cm Ø
- Gesamtleistung Backofen 1150 W, Grill 1000 W
- stufenlose Temperaturregelung von 50 °C bis 250 °C
- 2 Heizarten: Ober-/Unterhitze, Grill
- „CLEANemail“ Backraumbeschichtung für leichte Reinigung
- 3 Einschubebenen, Kontrolllampe
- 2-fach verglaste Backofentür mit Sichtfenster

Inklusive:

- emailliertes Bratblech
- verchromter Grillrost

Type:	TK 2505
Farbe:	weiß
Leistung:	230 V · 2500 W
Maße:	60 x 40 x 33,5 cm
EAN:	4001797 250001
VPE:	1

KLEINKÜCHE



KLEINKÜCHE



*vielfältige
Ausstattung*

KM 2501 Kitchen Master

Kompakt & vielseitig – die „kleine Küche“ für Singles, Studenten, im Büro oder Ferienhaus

- mit automatischer Backofen-/Grill-Vorrangschaltung – dadurch an normalen Haushaltssteckdosen zu betreiben

Kochstelle

- 2 langlebige Gussheizplatten: 145 mm Ø, 1000 W / 180 mm Ø, 1500 W
- leistungsgesteuerte Regelung über 7-Takt-Schalter
- Kontrolllampe

Backofen

- Volumen: 22 Liter, für Backformen bis 27 cm Ø
- Gesamtleistung Backofen 1150 W, Grill 1000 W
- stufenlose Temperaturregelung von 50 °C bis 250 °C
- 4 Heizarten: Oberhitze, Unterhitze, Ober-/Unterhitze, Grill
- „CLEANemail“ Backraumbeschichtung für leichte Reinigung
- 3 Einschubebenen, Innenbeleuchtung, Kontrolllampe
- 2-fach verglaste Backofentür mit Sichtfenster
- geregelte Backraumentlüftung

Inklusive:

- emailliertes Bratblech
- verchromter Grillrost

Type:	KM 2501
Farbe:	weiß
Leistung:	230 V · 2500 W
Maße:	58,5 x 41,5 x 33 cm
EAN:	4001797 257109
VPE:	1

KML 3001 Kitchen Master

Die hochwertige Kleinküche mit Chic für gehobene Ansprüche

- mit automatischer Backofen-/Grill-Vorrangschaltung – dadurch an normalen Haushaltssteckdosen zu betreiben

Kochfläche

- hochwertige Glaskeramik Kochfläche, langlebig und pflegeleicht
- 2 Heizzonen: 145 mm Ø, 1200 W / 180 mm Ø, 1800 W
- stufenlose Temperaturregelung
- Restwärmeanzeigen, Kontrolllampe

Backofen

- Volumen: 22 Liter, für Backformen bis 27 cm Ø
- Gesamtleistung Backofen 1150 W, Grill 1000 W
- stufenlose Temperaturregelung von 50 °C bis 250 °C
- 4 Heizarten: Oberhitze, Unterhitze, Ober-/Unterhitze, Grill
- 90 Minuten Zeitschaltuhr mit Dauerstellung und Signalton
- „CLEANemail“ Backraumbeschichtung für leichte Reinigung
- 3 Einschubebenen, Innenbeleuchtung, Kontrolllampe
- 2-fach verglaste Backofentür, geregelte Backraumentlüftung

Inklusive:

- emailliertes Bratblech
- verchromter Grillrost


Type:	KML 3001
Farbe:	anthrazit
Leistung:	230 V · 3000 W
Maße:	58,5 x 40,5 x 33,5 cm
EAN:	4001797 258106
VPE:	1

HEISSLUFT FRITTEUSE



Ausgabe 5.2016


FÜR DAS BABY WICKELTISCH STRAHLER



Ausgabe 2.2012



großes Fassungsvermögen



„Hot Air Convection“
Technologie



wohlig
warm

FRH 1400

Fettarm, lecker & vielseitig – schnelle und bekömmliche Snacks für alle

- innovative Hot Air Convection Technologie, zeit- und energiesparend
- herausnehmbare Backschublade und Backkorb, Fassungsvermögen: 2 Liter (bspw. für 600 g Pommes Frites)
- hochwertige 2-Lagen Antihafbeschichtung Xylan® Plus für beste Backergebnisse und superleichte Reinigung
- einfache Bedienung über hochwertige Sensortasten
- übersichtliches LED-Display
- 5 voreingestellte Programme, Aufheizfunktion
- Temperaturwahl von 65 °C bis 200 °C
- 30 Minuten Zeitschaltuhr
- 2-faches Sicherheitssystem

Kinderleicht kleine Gerichte und leckere Snacks fettarm zubereiten.

Type: FRH 1400
Farbe: weiß/silber
Leistung: 230 V · 1400 W
Maße: 25,5 x 31,5 x 28,5 cm
EAN: 4001797 813008
VPE: 2

IW 604/E

Behagliche Wärme innerhalb von Sekunden – sicher und zuverlässig

- schnelle Infrarotwärme ohne Vorheizzeit
- hochwertiges, pflegeleichtes Gehäuse aus gebürstetem Edelstahl
- energiesparender Heizstab aus Quarz
- zusätzlich mit Schutzschlauch ummantelt – für mehr Schutz und Sicherheit
- geräuschlos, da keine Luftumwälzung
- praktischer Zugschalter für Ein/Ausschaltung
- variabel einstellbare Wandhalterung
- tropfwassergeschützt
- Kontrolllampe

Inklusive:

- Montagematerial

Ein sicheres Top-Gerät im Bereich Babybedarf, das aber auch überall dort genutzt werden kann, wo schnell Wärme benötigt wird (Bad, Hobbyraum, Wintergarten, etc.).

Type: IW 604/E
Farbe: Edelstahl
Leistung: 230 V · 600 W
Maße: 54,5 x 13 x 12,5 cm
EAN: 4001797 421005
VPE: 4

VERTRETUNGEN

INLAND

Hamburg + Schleswig-Holstein + Teil Niedersachsen + Mecklenburg-Vorpommern	Horst Falke Industriervertretungen e. K.	Tel. 0 40/6 70 00 13 Fax 0 40/6 70 38 42 info@horst-falke.de	Kuehnstraße 71 Haus B 22045 Hamburg
Bremen + Teil Niedersachsen	APR Agentur Peer Richter	Tel. 04 53 2/9 79 66 69 Fax 04 53 2/9 79 66 70 info@apr-richter.de	Kayhuder Straße 30 23863 Bargfeld-Stegen
Berlin + Brandenburg	Michael Maschke	Tel. 01 71/8 17 62 00 Fax 0 30/94 88 18 39 m.maschke@rommelsbacher.de	Gülser Weg 16 12681 Berlin
Niedersachsen + Teil Nordrhein-Westfalen + Sachsen-Anhalt	Rothe Industriervertretungen GmbH	Tel. 0 51 02/93 444-0 Fax 0 51 02/93 444-9 info@rothe-vertrieb.de	Hildesheimer Straße 358 30880 Laatzen
Nordrhein-Westfalen	KMK-Vertriebs-GmbH	Tel. 0 21 31/3 93 87 Fax 0 21 31/3 26 42 kmk-vertriebs-gmbh@online.de	Dreeskamp 14 41564 Kaarst
Rheinland-Pfalz + Saarland	Michael Tokner GmbH	Tel. 06 71/48 06 37 Fax 06 71/48 06 39 m.tokner@tokner-gmbh.de www.tokner-gmbh.de	Reiterweg 10 55585 Norheim
Hessen	Kneib Industriervertretung	Tel. 0 61 95/67 53 71 Fax 0 61 95/67 53 93 info@kneib-vertrieb.de	Frankfurter Straße 191 65779 Kelkheim
Sachsen + Thüringen	Gebler+Tokner GmbH	Tel. 0 35 78/30 68 09 Fax 0 35 78/30 68 11 tgebler@freenet.de	Elstraer Straße 4 01920 Haselbachtal
Nordbayern	Udo Roth Industrie- und Handelsvertretung	Tel. 0 98 28/91 83 78 Fax 0 98 28/91 83 79 roth-udo@t-online.de www.urihv.de	Gut Rothenhof 1 90616 Neuhof/Zenn
Südbayern	Eder GmbH	Tel. 0 89/3 15 46 43 Fax 0 89/3 15 46 89 info@edergmbh.de	Lindberghstraße 30 80939 München
Baden-Württemberg	Ullmann Handelsvertretung	Tel. 07 11/900 393 50 Fax 07 11/900 393 60 info@hv-ullmann.de	Mühlhaldenstr. 30 73770 Denkendorf

AUSLAND

Luxemburg	Zuang Distribution S.A.	Tel. + 352-37 20 44 201 Fax + 352-37 20 44 280 zuang@grlou.com	5, rue du Château d'Eau 3364 Leudelange Luxemburg
Niederlande	J. Lensen Huishoud BV	Tel. + 31-79-363 42 42 Fax + 31-79-360 08 15 informatie@jlensen.nl	Platinastraat 84 2718 RX Zoetermeer Niederlande
Österreich	August Blau Export Import EU	Tel. + 43-2242-70 622 Fax + 43-2242-70 753 office@a-blau.at	Giselbergasse 22 3424 Zeiselmauer Österreich
Tschechien + Slowakei	Privest s.r.o.	Tel. + 420-241-410 819 Fax + 420-241-410 688 info@privest.cz	Na Zlatnici 301/2 14700 Praha 4 Tschechien