

Ihr
Jahres-
katalog

2017

Gültig bis
15. Januar 2018

A hand is holding a wooden sign with a white background. The sign features a green outline of a house roof above the word "Beckmann" in a bold, green, sans-serif font. Below the name, the text "Ihr Spezialist für Gartenartikel und Gewächshäuser" is written in a smaller, black, sans-serif font. At the bottom of the sign, the website address "www.beckmann-kg.de" is printed in a black, sans-serif font. The sign is set against a background of a greenhouse and purple flowers.

Beckmann

Ihr Spezialist für
Gartenartikel und Gewächshäuser

Online-Shop: www.beckmann-kg.de

Qualität

über
40
JAHRE

Beckmann

Bewährte



Liebe Gartenfreunde,

ich möchte Sie herzlich dazu einladen, in unserem aktuellen Jahreskatalog die hochwertige Palette neuer und bewährter

Angebote für die Gartensaison 2017 zu entdecken!

Unser Team aus über 70 Mitarbeitern der Bereiche Produktion, Kundencenter, Verwaltung und Versand sind täglich für Ihren persönlichen Gartenraum zur Stelle. Die vielen Kundenzuschriften voller Lob und Zufriedenheit beweisen, wie gut uns das gelingt.

Um Ihnen Produkte in herausragender Qualität zu bieten, werden alle Schritte – von der Idee über die Entwicklung, praxisgerechte Langzeittests bis hin zur Serienproduktion – von unseren erfahrenen Fachkräften ausgeführt und überwacht. So finden Sie bei uns mehr als 100 verschiedene Gewächshaus-Modelle, inklusive innovativer Neuheiten, wie Modell U, speziell für urbane Nutzung. Aber auch eine

große Auswahl an Terrassen-Überdachungen, Früh- und Hochbeeten, Pflanzenschutzdächern, Regenfassern und vielem mehr.

Nutzen auch Sie unsere Rundum-Kompetenz in puncto Qualität und Service. Denn als Deutschlands bedeutendster Hersteller von Kleingewächshäusern sowie einer der führenden Versender für Gartenartikel finden Sie bei uns alles, um Ihren Gartenraum zu verwirklichen.

Bei Fragen beraten wir Sie gern am Telefon, per E-Mail oder bei uns vor Ort in Wangen im Allgäu. Wir kümmern uns persönlich um Ihr Anliegen.

Blättern Sie gleich los und lassen Sie sich von unserer Auswahl inspirieren!
Ihr Thomas Beckmann und Team

Thomas Beckmann



Unsere Qualität – „Made in Germany“

In unserem Katalog finden Sie eine große Auswahl an hochwertigen Gartenartikeln. Damit es Ihnen besonders leicht fällt, die von Beckmann selbst hergestellten Produkte auf einen Blick zu erkennen, haben wir diese mit dem Beckmann-Qualitätssiegel gekennzeichnet. Mit diesem Siegel garantieren wir Ihnen, dass die so

ausgezeichneten Produkte einzig und allein von uns selbst direkt vor Ort in Wangen im Allgäu gefertigt werden – sie entstehen also in solider deutscher Wertarbeit! Alle Beckmann-Produkte erfüllen somit im besonderen Maße die hohen Qualitätserwartungen, die Sie – als Kunde – an Erzeugnisse „Made in Germany“ haben dürfen.



Unser Online-Shop

Schauen Sie gleich rein und entdecken Sie den neuen modernen Look unseres Online-Shops. Mehr Übersicht, schnellere Navigation: Klicken Sie sich jetzt noch benutzerfreundlicher durch unser Gesamtsortiment, Produktgruppen sowie passendes Zubehör und profitieren Sie von optimaler Vergleichbarkeit unserer Artikel. Bestseller, Neuheiten und aktuelle Angebote haben wir für

Sie zusätzlich hervorgehoben. Sie können Ihre Favoriten aber auch im Online-Blätterkatalog nachschlagen oder sich diese mit Hilfe der praktischen Suchfunktion direkt anzeigen lassen. Und falls Sie Ihr neues Gewächshaus finanzieren möchten, können Sie Ihre individuelle Wunschrate mit unserem Online-Ratenrechner selbst ermitteln.

Unser Service für Sie

Alle Artikel aus diesem Katalog können Sie bestellen:

per Telefon:
0 75 22 - 9745 100

per Telefax:
0 75 22 - 9745 150

online:
www.beckmann-kg.de

Haben Sie spezielle Fragen oder Wünsche? Dann wenden Sie sich bitte direkt an uns.

Technische Fachberatung:
Tel. 0 75 22 - 9745 200

Kundenbetreuung:
Tel. 0 75 22 - 9745 300

Per E-Mail:
service@beckmann-kg.de

Wir liefern **frei Haus** ab einem Auftragswert von € 150,-. Bei Bestellungen unter € 150,- Auftragswert beträgt der Versandkostenanteil nur € 5,95.



Unser Sortiment:

GEWÄCHSHÄUSER, ANLEHNHÄUSER und WINTERGÄRTEN

Eine Komplettübersicht der unterschiedlichen Modelle finden Sie auf Seite 7

ab Seite 4

GEWÄCHSHAUS-ZUBEHÖR

Isolierung, Abdeckprofile, Tische und Regale, automatische Fensteröffner, Aufhängeösen, Heizung und Lüftung, Schattierung, variable Beetabdeckung, Ranknetz, Aquaring, BETA SOLAR Wärmespeicher

ab Seite 55

REGENWASSER SAMMELN

Beckmann-Regenfässer, Bauernbrunnen, Wand- und Säulentank, Gartenfass, Regentonnen, Füllautomaten, Pumpen, Bewässerungsring, Gießkannen, Bewässerungskranz, vollautomatische Bewässerung, Gartenschuhe

ab Seite 64

ANZUCHT

Anzuchtglocke, Anzuchtkästen, Aussaatschale, Heizplatten, Pflanzglocke, Dünger, Aussaat- und Anzuchtthaus, Pflanz-Tunnel, Unkraut-Vlies

ab Seite 72

FRÜHBEETE

Modelle 1, 2, 3 und 4

ab Seite 76

PFLANZENHAUS und SCHUTZDACH FÜR PFLANZEN

Pflanzenhaus Modelle 1 und 2, Regenschutz für Balkonkästen, Tomatenhaus, Schutzdach für Pflanzen Modelle 1 und 2

ab Seite 80

SCHÄDLINGS-ABWEHR

Schneckenzaun, Wühlmausfalle, Spezial-Schneckenfalle, Solar-Vogelscheuche, Hunde- und Katzenschreck, Marderschreck, Wühlmaus-Scheuche

ab Seite 84

HOCHBEETE und HOCHTEICHE

Wachstumsbeet, Balkon- und Terrassen-Hochbeet, Lärchenholz- und Wellmetall-Hochbeet, Hochbeet in Stufen, Multifunktions-Hochbeet, Hochbeet-Pyramide, variables Hochbeet, Hochteiche

ab Seite 86

KOMPOSTSILO und KOMPOSTER

Beckmann-Kompostsilo, Thermokomposter, Metall-Komposter, Lattenkomposter, Gartensieb, Feinkompostierer

ab Seite 94

LAUFSTEG und BEETPLATTEN

Laufsteg, Terrassen- und Beetplatten, Gartensteg, Wäschetrockner, Räucherofen, rotierende Waschbürste

ab Seite 96

GERÄTEHAUS

In 7 Größen und 3 Farben

Seite 98

KAMINHOLZ-LAGER

Kaminholz-Lager aus Alu und Holz

Seite 99

TERRASSEN-ÜBERDACHUNGEN

Alu-Terrassen-Überdachungen Modelle „Classic“ und „Exklusiv“

ab Seite 100

CARPORT und STEGDOPPELPLATTEN

Alu-Carport, Stegdoppelplatten und Aluminiumprofile

ab Seite 106

GARTENSCHEREN und ZUBEHÖR

Gartenscheren, Buchs-Feinschnittschere, Rasenkantenschere, Gärtnerisch, Pflanz- und Regaltisch, Geräteschrank, Mülltonnen-Box

ab Seite 108

ROSENBÖGEN und OBELISKEN

Metall- und Kunststoff-Rosenbögen, Obelisken, Pflanzturm

ab Seite 110

PFLANZKÄSTEN

Holz- und Kunststoff-Pflanzkästen mit Spalier, Pflanzkübel und Pflanzfässer, Ranknetz, Ampel-Aufzug, Gartenschnur

ab Seite 112

BAUMBANK und SONNENSEGEL

Teakholz- und Kiefernholz-Baumbank, Sonnensegel, Schmelzlicht, Pavillon, Spezial-Rabattenzaun

ab Seite 114

BEETEINFASSUNGEN

Alu-, Metall- und Kunststoffbeeteinfassungen, Rasenkanten, Beetpfähle

ab Seite 116

TIERBEHAUSUNGEN

Schildkröten-Haus, Insekten-Hotel, Hummelburg, Marienkäfer-Haus, Igelheim, Wildbienen-Haus, Vogeltränke

ab Seite 118

SOLAR-LEUCHTEN und SOLAR-GERÄTE

Solar-Wandleuchte, Solar-Gartenleuchten, Solar-Strahler, Solar-Laternen, Solar-Tischleuchte, Solar-Lichterkette, Solar-Glühbirne, Solar-Leuchtkugeln, Solar-Ventilator, Solar-Pumpen, Solar-Brunnen

ab Seite 120



**Zitat aus der ARD-Ratgeber-
sendung „Heim + Garten“**

„... außerdem ist der Gewächshaus-Gärtner immer seiner Zeit eine Nasenlänge voraus: Wenn die anderen noch vom Frühling träumen und ungeduldig darauf warten, dass sie endlich loslegen können, dann bin ich schon längst so weit in meinem Gewächshaus, kann aussäen und habe – wenn es draußen noch stürmt und schneit – blühende Geranien.“



**Zitat aus der Fernsehshow
„Das Jahr im Garten“**

„Der Vorsprung und die Qualität gegenüber Freilandkulturen sind nicht zu übersehen: Zu Beginn des Jahres, wenn all die zarten und leckeren Sachen noch teuer sind, kann man sich schon selbst versorgen.“

Bewährte Qualität –

„Made in Germany“



Im Garten ein eigenes Beckmann-Gewächshaus zu bewirtschaften, ist eine feine Sache: Es bedeutet, zu gärtnern über das ganze Jahr, egal ob man gesundes, preiswertes Bio-Gemüse ziehen will oder exotische Pflanzen und Blumen.

Immer mehr Verbraucher entscheiden sich angesichts der vielen Meldungen über belastetes Gemüse für den Kauf eines Beckmann-Gewächshauses. Um ihre Ernte nicht Pflanzenschutzmitteln, Feinstaub aus Verkehr und Heizungen und Gülleausbringungen auszusetzen, ziehen sie sich selbst biologisch einwandfreies Gemüse. Dies ist nicht nur sehr gesund und nahrhaft, sondern auch viel günstiger als teure Alternativen aus dem Bioladen.

Hier blüht
mein Opa
so richtig
auf!

Täglich gesundes Bio-Gemüse ernten im eigenen Beckmann-Gewächshaus

Man muss sich keine Gedanken machen über Spritzrückstände usw., denn hier hat jeder selbst in der Hand, wie viel Chemie er beim Düngen und Pflegen verwendet. Wir und viele unserer Kunden haben die besten Erfahrungen mit biologischem Anbau gemacht: Gute Komposterde sowie zusätzliche Nährstoffzufuhr der Pflanzen durch biologische Düngung garantieren ein gesundes, kräftiges Wachstum, unterstützt durch die günstigen Wachstumsbedingungen im Gewächshaus.

Ein Beckmann-Gewächshaus ist nicht nur ein Vitaminspender rund ums Jahr, sondern garantiert auch hohe Erträge: bis zu 2 ½ Zentner Erntemenge allein von den Hauptkulturen Tomaten, Gurken und Paprika innerhalb von nur 5 Monaten aus einem z. B. 10 m² großen Beckmann-Gewächshaus. Nicht eingerechnet die Vor- und Nachkulturen von Kopfsalat, Radieschen, Kohlrabi, Blumenkohl, Spinat, Sellerie, Lauch, Endivien, Chicorée, Bohnen, Feldsalat, Winterkopfsalat, Möhren, Porree und natürlich sämtliche Küchenkräuter. Auch lassen sich Möhren, Sellerie samt Laub, Porree und schwarzer Winterrettich (alles im Herbst aus dem Freiland hereingeholt), in Erde eingeschlagen, im ungeheizten Gewächshaus überwintern. Wer sein Gewächshaus frostfrei hält, hat einen idealen Ort für die Überwinterung seiner Kübel- und Balkonpflanzen. Kurzum: Ein Kleingewächshaus zu besitzen, ist weder eine Geld- noch eine Platzfrage. Auch die Kultur darin erfordert keine überdurchschnittlichen gärtnerischen Kenntnisse.

Die ideale Gewächshaus-Größe richtet sich natürlich nach den persönlichen Bedürfnissen und dem Platz, der im Garten zur Verfügung steht. Wenn im Gewächshaus das Gemüse für die ganze Familie heranwachsen soll, ist es ratsam, sich für ein nicht zu kleines Modell zu entscheiden.

„Egal was wir pflanzen – im Beckmann-Gewächshaus gelingt einfach alles! Unsere Highlights sind Gurken, Tomaten, Salat, Radieschen, Kräuter, Sellerie, Karotten und vieles mehr. Die Anschaffung hat sich mehr als gelohnt und wir freuen uns jeden Tag über unser Bio-Gemüse aus dem eigenen Gewächshaus. Nicht nur wir, auch unsere Kinder, Freunde und die ganze Nachbarschaft sind große Fans unserer Ernte!“ H. und C. Schneider, Keltern





Der richtige Typ für eine richtig große Ernte!

Ein Zuhause für Ihre Gartenfreu(n)de:
Bei unserer umfangreichen Auswahl an Gewächshäusern finden Sie garantiert die passenden 4 Wände für Ihren persönlichen Pflanzenanbau. Egal wie viel Platz zur Verfügung steht oder wie groß der Geldbeutel ist: Die Beckmann-Gewächshäuser überzeugen sowohl durch Funktionalität als auch durch Optik. Sie bieten Ihrem Gemüse-, Blumen- oder Kräutersortiment die perfekten Voraussetzungen zum Gedeihen und ganzjährigen Schutz vor allen Wettereinflüssen. Im Anlehnhaus oder Wintergarten verbringen Sie entspannte Stunden und genießen auch in der kühlen Jahreszeit die wohltuende Atmosphäre von frischem Grün.

„Der Gewächshaus-Gärtner ist der Jahreszeit um Nasenlängen voraus!“

„Im Gewächshaus kann schon im zeitigen Frühjahr – wenn draußen der Boden noch gefroren ist und andere nur vom Frühling träumen können – mit dem Anbau begonnen werden.“
D. Bader, Gärtner der Beckmann KG

Unkomplizierter Aufbau – Schritt für Schritt

Bei allen Gewächshaus-Modellen handelt es sich um Bausätze. Alle Teile sind nummeriert. Die mitgelieferte ausführliche Aufbauanleitung – mit vielen Illustrationen – ermöglicht es Ihnen, den Aufbau problemlos selbst vorzunehmen. Spezialwerkzeuge sind nicht erforderlich. Wenn Sie das Gewächshaus nicht selbst aufbauen möchten, übernehmen wir – oder eine unserer Partnerfirmen – gern die Montage für Sie. Fragen Sie uns.



Fundament:
Eine ebene Fläche wird hergestellt. Die Anker des Aluminiumfundaments werden in vorbereitete Erdlöcher gesenkt und einbetoniert.



Seitenwände und Giebel:
werden vormontiert und auf dem Fundament verschraubt.



Dachkonstruktion:
Das Firstprofil wird auf die Giebel montiert, und die Dachsprossen werden an den vorgegebenen Stellen verschraubt.



Fenster und Türen:
werden vormontiert und eingesetzt.



Verglasung:
Die Scheiben für Dach und Seitenwände werden auf die Gummidichtung der Aluminiumprofile aufgelegt und befestigt. Fertig!

Typ Allgäu

ab Seite 8

Gewächshäuser
in 25 Größen

Anlehn- und Balkon-
Gewächshäuser
in 18 Größen

Nutzfläche
von 1,6 m² – 46,1 m²



ab **619,-**

Typ Allplanta®

ab Seite 30

Gewächshäuser
in 8 Größen

Anlehn- und Balkon-
Gewächshäuser
in 8 Größen

Nutzfläche
von 3,3 m² – 18,2 m²



ab **1499,-**

Typ Plantarium

ab Seite 38

Gewächshäuser
in 12 Größen

Wintergärten
in 12 Größen

Nutzfläche
von 8,4 m² – 26,0 m²



ab **4499,-**



Modell SDP

in 14 Größen

ab Seite 46

ab **1499,-**

Nutzfläche von 12,0 m² – 62,0 m²



Modell GB

in 3 Größen

ab Seite 50

ab **419,-**

Nutzfläche von 1,9 m² – 5,1 m²



Folien- Gewächshaus

in 10 Größen

ab Seite 52

ab **499,-**

Nutzfläche von 12,0 m² – 50,0 m²

Konstruktions- und Qualitätsmerkmale der Gewächs- und

Die Gewächs- und Anlehnhäuser Typ Allgäu wurden bei uns entwickelt auf der Grundlage unserer langen Erfahrung im Gewächshaus-Bau und unter Berücksichtigung der kalten, schnee-reichen Winter im Allgäu.

Sämtliche Modelle bestehen aus hochfestem, korrosionsbeständigem Aluminium, das allen Umwelteinflüssen standhält. Auf die Aluminium-profile gewähren wir **20 Jahre Garantie**.

Alle Modelle sind auch mit grüner (RAL 6005), anthrazitfarbener (RAL 7016) oder weißer (RAL 9010) Einbrennlackierung lieferbar. Bei der **Einbrennlackierung** handelt es sich um eine dauerhafte Oberflächenveredelung. Alle Gewächshaus-Modelle und Anlehnhaus-Modelle sind auf Wunsch auch in jeder anderen RAL-Farbe lieferbar. Preis auf Anfrage. (Der Preis ist höher als bei den 3 serienmäßig verfügbaren RAL-Farben.)

Ein überzeugender Vorteil:

Alle Allgäu-Gewächshäuser haben eine **Halbtür** (Bild 2). Sie kann in der oberen Hälfte in verschiedenen Lüftungsstellungen geöffnet werden (diese Funktion kann auch ein automatischer Türöffner ausüben, siehe Seite 59), während der untere Teil geschlossen bleibt. So ist für eine hervorragende Belüftung gesorgt, wobei die Pflanzen vor Zugluft geschützt sind. Außerdem werden auf diese Weise nicht nur Hund und Katze, sondern auch Schnecken ausgesperrt.

Die **Tür** ist so breit, dass mühelos Mist oder Kompost mit der Schubkarre ins Gewächshaus befördert werden können (Bild 1) (lichte Weite 72 cm, Modell C und D 145 cm). Serienmäßig ist die Tür rechts angeschlagen (Bild 2), ein Linksanschlag ist jedoch möglich. Preis auf Anfrage.

Die Türen aller Gewächshaus-Modelle sind durch ein formschönes **Sicherheitsschloss** von innen und außen abschließbar (Bild 3).

Mehrere serienmäßig zugehörige Dachfenster sowie die Halbtür sorgen für optimale **Belüftung**. Die Fenster können über eine Lüftungsstange in verschiedenen Stellungen geöffnet werden. Sie lassen sich auch mit automatischen Fensteröffnern (siehe Seite 59) ausstatten (Bild 4).

Sonderanfertigungen der Gewächs- und Anlehnhäuser sind auf Wunsch möglich.



20 Jahre Garantie
auf Alurahmen und Konstruktion



Bild 1



Bild 2



Bild 3



Bild 4

Anlehnhäuser Typ Allgäu



Dies soll keine Anregung zur speziellen körperlichen Ertüchtigung fürs Gärtnern im Gewächshaus sein: Wir möchten damit nur zeigen, wie stabil das Beckmann-Gewächshaus Typ Allgäu ist. Sie können wählen zwischen verschiedenen Gewächshaus-Modellen von 2,7 m² bis 46 m² Grundfläche. Beachten Sie auch die großzügige Seiten- und Firsthöhe bei allen Gewächshaus-Modellen. Sämtliche A- und U-Modelle der Gewächshäuser Typ Allgäu sind ausgezeichnet mit dem „Bauart geprüft“-Zeichen vom TÜV Süddeutschland.

Was bedeutet „vom TÜV geprüft“?

Das Gewächshaus wurde nicht nur sicherheitstechnisch kontrolliert, sondern es wurden bei ihm auch die Gebrauchstauglichkeit, die Lebensdauer sowie besonders herausragende Qualitätsmerkmale geprüft. In unserem Fall sind dies:

- der leicht durchzuführende Aufbau
- die große Sicherheit gegen Lasten (z. B. entspricht die geprüfte Windbelastung der Windstärke 11 = Orkan!)
- die Korrosionsbeständigkeit der Aluminiumprofile
- die Dichtheit des Gewächshauses
- die Stabilität des Gewächshauses




Dachbelastung: Unsere Gewächshäuser wurden mit einer Dachbelastung von 50 kg/m² geprüft. Diese Belastung verursacht kein Durchbiegen der Dachkonstruktion oder Brechen der Glasscheiben. Das Bild vermittelt im Detail die außerordentliche Stabilität des Firstprofils.

Alle **Dacheckverbindungen** bestehen aus kräftigen Zinkdruckgussteilen, die die Montage leicht machen und zur hervorragenden Dichtheit des Gewächshauses beitragen. Qualität bis ins Detail: Sämtliche Schrauben bestehen aus Edelstahl (nichtrostend).

Dachrinne mit großem Querschnitt zum Auffangen von viel Regenwasser. In jede Dachrinne ist ein Ablaufstutzen eingebaut, an den ein 3/4-Zoll-Gartenschlauch angeschlossen werden kann.

Konstruktions- und Qualitätsmerkmale der Gewächs- und



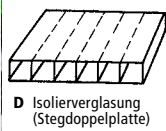
A Gartenblankglas



B Nörpelglas



C Kombinationsverglasung



D Isolierverglasung (Stegdoppelplatte)

Verglasung: Die Verglasung erfolgt kittlos mit 1-teiligen Scheiben, die Befestigung des Glases mit rostfreien Edelstahlklammern. Für zuverlässige Abdichtung sorgt eine 2-lippige, fest im Aluminiumprofil verankerte Spezialgummidichtung aus EPDM. Die kittlose Verglasung ermöglicht das problemlose Auswechseln einer Glasscheibe. Wählen Sie zwischen den Glasausführungen:

A: Gartenblankglas, 3 mm stark: bietet den größtmöglichen Lichteinfall und einen ungehinderten Blick in das Gewächshaus.
B: Nörpelglas, 4 mm stark: bricht die Lichtstrahlen und schafft dadurch eine für die Pflanzen günstige diffuse Lichtstreuung.
C: Kombinationsverglasung (senkrechte Flächen A, Dach B): gewährt ungehinderten Einblick und Ausblick durch die senkrechten Flächen (Glas A) sowie Lichtbrechung im Dach (Glas B).

D: Isolierverglasung mit bruch- und hagelfesten 6 mm starken **Stegdoppelplatten** aus Polycarbonat in „Longlife-Plus“-Qualität **mit 10-jähriger Garantie** spart gegenüber der Einfachverglasung einen erheblichen Teil der Heizkosten und macht eine Schattierung überflüssig. Die von uns gelieferten Stegdoppelplatten Typ „Longlife-Plus“ bieten auf Grund ihrer **beidseitig UV-geschützten Oberfläche** gegenüber herkömmlichen Stegdoppelplatten folgende Vorteile: längere Haltbarkeit, erhöhte Hagelbeständigkeit und auch nach jahrelanger Freibewitterung hohe Lichtdurchlässigkeit.

Bei allen Gewächshaus- und Anlehnhaus-Modellen Typ Allgäu ist auch eine weitere **Kombinationsverglasung** lieferbar: Dach in Stegdoppelplatten D, senkrechte Flächen in Gartenblankglas A. Preis auf Anfrage.



Innen


Außen

Aluminiumfundament mit Schnecken Sperre

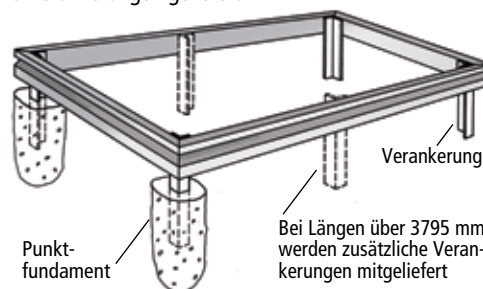


Fundament:

Für alle Gewächshaus- und Anlehnhaus-Modelle gibt es sowohl einen passenden **Aluminiumfundamentrahmen** als auch einen **Basisprofilrahmen**.

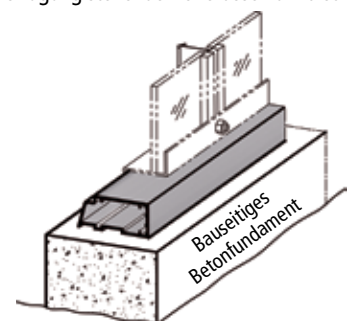


Der stark dimensionierte **Aluminiumfundamentrahmen** ist schnell zu montieren und so ausgebildet, dass er gleichzeitig als Schnecken Sperre wirkt. Der Fundamentrahmen wird mit allen Verbindungssteilen und Verankerungen geliefert.



Bei Längen über 3795 mm werden zusätzliche Verankerungen mitgeliefert

Der **Basisprofilrahmen** (ebenfalls aus Aluminium) ist erforderlich, falls eine Betonfundamentplatte oder ein Betonstreifenfundament bereits vorhanden bzw. vorgesehen ist sowie wenn die zur Verfügung stehende Höhe beschränkt ist.



Anlehnhäuser Typ Allgäu



Abdeckprofil



Seitenwandfenster



Weiteres nützliches Zubehör – wie z. B. Heizung, Bewässerung, Gewächshaus-Tische und -Regale – finden Sie ab Seite 56.

Individuelle Gestaltungsmöglichkeiten des Gewächshauses

Abdeckprofil (beseitigt Kältebrücken)

Der Isolierwert und das gute Aussehen eines Gewächshauses lassen sich noch steigern durch wärmedämmende (und damit zusätzliche Heizkosten sparende) weiße, grüne oder anthrazitfarbene Abdeckprofile (Abb. oben) für die Aluminiumsprossen und Eckprofile, die sich auch nachträglich problemlos am Gewächshaus anbringen lassen. Das Abdeckprofil ist geeignet für alle Verglasungsarten (siehe Seite 56).

Isolierung

Alle Gewächshäuser sowie alle Anlehnhäuser können mit Luftpolsterfolie (Abb. rechts) isoliert werden (siehe Seite 55).

Seitenwandfenster – Dachfenster

Jedes Allgäu-Gewächshaus kann zusätzlich zu den serienmäßig mit-

gelieferten Dachfenstern mit weiteren Dach- und Seitenwandfenstern ausgestattet werden (auch nachträglich, siehe Seite 56).

Gewächshaus-Tür

Alle Gewächshaus-Modelle können zusätzlich mit einer zweiten Tür ausgestattet werden (auch nachträglich, siehe Seite 56).

Gewächshaus-Zwischenwand

Alle Allgäu-Gewächshäuser können mit einer Zwischenwand ausgestattet werden (auch nachträglich), die eine Unterteilung des Gewächshauses in zwei Klimazonen (Warm-/Kalthaus) ermöglicht (siehe Seite 56).

Gewächshaus-Verlängerung

Alle Gewächshaus-Modelle können um ein oder mehrere Gewächshaus-Felder verlängert werden (auch nachträglich, siehe Seite 56).



Konstruktion:

Die Beckmann-Gewächshäuser und -Anlehnhäuser sind nach den neuesten Erkenntnissen der Technik und des Gartenbaus hergestellt. Die präzise Herstellung und Fertigung sämtlicher Bauteile gewährleisten einen leichten Aufbau und die hohe Stabilität. Beckmann-Gewächshäuser haben sich bei unzähligen Kunden in vielen Jahren bewährt.

Statik:

Die Stabilität ist wesentlich höher als von den deutschen Vorschriften für Lastannahmen DIN 11535 gefordert.

Wie kommt das Gewächshaus bei Ihnen an?

Die Aluminiumprofile sind exakt gesägt und sorgfältig bearbeitet. Die Verglasung ist passgenau zugeschnitten. Alle Teile werden sicher und stabil verpackt geliefert. Die Gläser A, B und C werden aus technischen Gründen separat angeliefert.



Die Lieferung erfolgt immer **frei Haus**.



Video: „Firmenportrait“

► Zum Betrachten des Films den QR-Code per Smartphone mit einer entsprechenden App scannen. Oder schauen Sie sich den Film auf unserer Website unter www.beckmann-kg.de an.

Gewächshaus Typ Allgäu – Modell U, die innovative Neuheit



ab **699,-**



- Leichter Aufbau
- Sicher gegen Lasten
- Korrosionsbeständigkeit
- Dichtheit
- Stabilität

20 Jahre Garantie
auf Alurahmen und Konstruktion



Modell U3, mit anthrazitfarbener Einbrennlackierung

Neues Modell

2017 zum
Einführungspreis



Die Grundstücksgrößen städtischer Siedlungen lassen oft nicht viel Spielraum für die Anlage eines Gemüsegartens. Um die hierfür verfügbaren, wenigen Quadratmeter besonders effektiv zu nutzen, gibt es nun das innovative **Modell U**.

Es wurde speziell für die urbane Nutzung entwickelt und ist gekennzeichnet durch eine Breite von lediglich 200 cm bei gleichzeitig großer Seitenhöhe von 157 cm. So können sich auf geringer Grundfläche Tomaten, Gurken, etc. prächtig entfalten. Aber auch für die Über-

winterung von Kübelpflanzen ist Modell U somit bestens geeignet. Außerdem passt dieses „Stadtmodell“ auch in kleinere Nischen und kann so besonders leicht nahe am Haus platziert werden. Der Vorteil liegt auf der Hand: Die Pflege und Ernte der Gewächshauspflanzen kann ohne lange Wege erfolgen – auch bei schlechterem Wetter ein unschätzbare Vorteil.

Modell U ist ausschließlich lieferbar mit Glas D (6 mm Stegdoppelplatten).

**Ideal für den
kleinen Garten**



Modell U3, mit anthrazitfarbener Einbrennlackierung



Modell U5

Technische Daten und Preise für Beckmann-Gewächshaus Typ Allgäu – Modell U

Modell	Maße						Preise in €								
	Bestell-Nr.	Länge	Breite	Fläche	Seitenhöhe ohne Fundament	Firsthöhe ohne Fundament	Anzahl Fenster, serienmäßig	Haus mit Stegdoppelplatten D	Einbrennlackierung fürs Gewächshaus	Isolier-Set mit Luftpolsterfolie	Abdeckprofil-Set	Aluminiumfundamentrahmen	Einbrennlackierung für Fundamentrahmen	Basisprofilrahmen	Einbrennlackierung für Basisprofilrahmen
	cm	cm	m ²	cm	cm										
U3	134	200	2,7	157	220	1	699,-	199,-	89,-	109,-	149,-	69,-	85,-	39,-	
U4	196	200	3,9	157	220	1	849,-	249,-	99,-	129,-	175,-	84,-	99,-	48,-	
U5	257	200	5,1	157	220	2	999,-	299,-	109,-	149,-	199,-	99,-	113,-	57,-	
U6	319	200	6,4	157	220	2	1149,-	349,-	119,-	169,-	225,-	114,-	128,-	65,-	

❗ Spezielle Informationen zu Konstruktions- und Qualitätsmerkmalen Seite 8 – 11.

❗ Gewächshaus-Zubehör ab Seite 55.

Gewächshaus Typ Allgäu – Modell A



Bestseller

ab **999,-**



- Leichter Aufbau
- Sicher gegen Lasten
- Korrosionsbeständigkeit
- Dichtheit
- Stabilität

20 Jahre Garantie
auf Alurahmen und Konstruktion



**Ein Paradies
für Bio-Gemüse**

Modell A8, Glas D



H. und R. Olfen, Weiler-Simmerberg, Modell A5, Glas D



Modell A ist mit seiner Breite von 256 cm und einer Firsthöhe von 220 cm der beliebte Allrounder unserer Gewächshäuser. Alle A-Modelle wurden vom TÜV-Süd-deutschland geprüft. Sie zeichnen sich durch leichten Aufbau, hohe Lastsicherheit, Korrosionsbeständigkeit, Dichtheit und Stabilität aus.

Das Treibhausklima im Gewächshaus erlaubt eine wesentlich raschere Anbaufolge als im Freiland. Die Temperatur ist auch bei bedecktem Himmel viel höher als draußen und selbst bei Regenwetter fühlen sich Pflanzen und Gärtner wohl. Während man im Freiland 1- bis 2-mal erntet, kommt man im Beckmann-Gewächshaus auf 5 Ernten im Jahr.



Blick ins Modell A13, Glas B



R. Teichmann, Valley, Modell A10, Glas D



M. Fuchs, Neuler, Modell A7, Glas B



„Seit einigen Monaten nun steht mein lang ersehntes Gewächshaus. Es ist von sehr guter Qualität. Die Anlieferung war problemlos, die Teile gut verpackt und nachvollziehbar gekennzeichnet. Es ist stabil und der Aufbau, den mein Mann und ich ausführten, war dank der guten Anleitung auch für uns Laien gut zu bewältigen. Meine Fragen im Vorfeld der Bestellung wurden stets sehr freundlich beantwortet. Besonders gefreut hat es mich, dass Sie es ermöglicht haben, dass ich mir hier in der Nähe bei einem Ihrer Kunden das Gewächshaus ansehen konnte. Danach fiel mir die Entscheidung nicht mehr schwer und ich bin froh mich für das A8 entschieden zu haben. Danke!“ M. Horn, Osterholz-Scharmbeck (Siehe Bild unten)

„Dieses Jahr haben wir uns einen Traum erfüllt und uns ein Gewächshaus angeschafft. Da wir bereits die Hochbeete von Beckmann hatten und von der Qualität überzeugt waren, gab es für uns keine andere Wahl. Es ist zwar das kleinste Gewächshaus aus dem Sortiment, aber wir waren total überrascht über die große Ernte. Die Gurken und Tomaten gediehen prächtig und reichhaltig. Schade dass wir uns nicht schon viel eher dafür entschieden haben. Vielen Dank für den freundlichen und kompetenten Service!“ C. Dette, Heilbad Heiligenstadt

„Das Gewächshaus hat eine hervorragende Materialqualität sowie eine geniale Bauweise und Passgenauigkeit der einzelnen Elemente. Es ist der Hingucker auf unserem Grundstück, neidvolle Blicke der Nachbarn eingeschlossen. Diese wurden dafür auch bereits mit Salatgurken entschädigt. Das Gewächshaus steht da, als hätte es dort schon immer seinen Platz gehabt. Es passt sich super in Mutter Natur ein. Wir werden Ihre Firma immer weiterempfehlen.“ Familie Drewes, Neustrelitz

„Jetzt zur Erntezeit freuen wir uns besonders über dieses stabile und praktische Gewächshaus mit seinen automatischen Fenster- und Türöffnern. In meiner jetzigen Schwangerschaft freue ich mich besonders über die ertragreiche Bio-Ernte aus unserem Gewächshaus. Der Aufbau des Hauses war logisch nachvollziehbar und in haargenauen Schritten erklärt. Es hat Hagelschauer und Schneelasten ausgehalten. In unseren kühlen Lagen hier im Rothaargebirge ist ein solches Gewächshaus sehr gut.“ D. Schnell, Erndtebrück

Weitere begeisterte Kundenzuschriften finden Sie auf www.beckmann-kg.de



M. Horn, Osterholz-Scharmbeck, Modell A8, Glas D



Gewächshaus Typ Allgäu – Modell A



Bestseller

ab **999,-**



- Leichter Aufbau
- Sicher gegen Lasten
- Korrosionsbeständigkeit
- Dichtheit
- Stabilität

20 Jahre Garantie
auf Alurahmen und Konstruktion



Dr. A. Sievers, Drensteinfurt, Modell A8, Glas C



C. Hauptvogel, Elsterverda, Modell A10, Glas D

„Dank der kurzen Lieferfrist konnten wir unser Gewächshaus rechtzeitig zur Jungpflanzenanzucht im Frühjahr in Betrieb nehmen. Den ganzen Sommer über kultivierten wir im Gewächshaus Tomaten, Gurken, Peperoni, Paprika und Physalis. Alles gedieh hervorragend und wir ernten jetzt im September immer noch laufend das leckere Gemüse. Vor allem die Gurkenerte übertraf unsere höchsten Erwartungen. Wenn demnächst die Erntesaison der Sommergemüse abgeschlossen sein wird, wird uns das Gewächshaus weiter gute Dienste leisten, indem es unsere Zitruspflanzen und Olivenbäumchen aufnimmt. Vielen Dank für die gute Beratung und die hervorragende Qualität Ihres Produkts.“
P. Henninger, Ansbach

„Der Aufbau der Alukonstruktion meines Gewächshauses A8 und auch das spätere Einsetzen der Scheiben klappten dank der guten und ausführlichen Aufbauanleitung problemlos. Auch meine Nachbarn sind nach einer eingehenden Prüfung von der Stabilität begeistert. Eine reiche Ernte von Salat, Tomaten, Paprika, Peperoni, Gurken, Auberginen usw. war fast zwangsläufig die Folge. Nach einem Gartenjahr mit Gewächshaus kann ich sagen, dass sich der Kauf gelohnt hat und ich Ihr Produkt mit gutem Gewissen weiterempfehlen kann.“
F. Cornelius, Braunfels

„Ich möchte heute mal die Gelegenheit wahrnehmen und mich für die reibungslose Abwicklung der Lieferung unseres Gewächshauses Allgäu A8 im März dieses Jahres bedanken. Hervorzuheben ist die freundliche und kompetente Beratung am Telefon sowohl bei der Bestellung als auch beim Nachordern von Zubehör, sowie die sehr ausführliche Aufbauanleitung für das Gewächshaus. Damit ist es uns problemlos gelungen das Gewächshaus aufzubauen. Jetzt steht es im Garten und wir haben bereits die ersten Gurken geerntet. Es fügt sich dank seines attraktiven Äußeren sehr gut in unsere Gartenlandschaft ein. Die Stabilität übertrifft die der Baumarktmodelle bei Weitem – kein Vergleich! Es ist sein Geld wert. Von Nachbarn und Verwandten wurden wir bereits angesprochen, wo es dieses Gewächshaus zu kaufen gibt. Wir werden die Firma Beckmann gern weiterempfehlen.“
W. Zimmer, Döbern (Siehe Bild rechts)

Weitere begeisterte Kundenzuschriften finden Sie auf www.beckmann-kg.de





G. Reiniger, Durach, Modell A5, Glas B



Bestseller
ab 999,-

U. Heller, Breitung, Modell A13, Glas D



I. Vogel, Wonfurt, Modell A8, Glas D



E. Bendel, Bad Wurzach, Modell A10, Glas D



W. Zimmer, Döbern, Modell A8, Glas D

Technische Daten und Preise für Beckmann-Gewächshaus Typ Allgäu – Modell A

Modell	Maße					Preise in €										
	Bestell-Nr.	Länge	Breite	Fläche	Seitenhöhe ohne Fundament	Firsthöhe ohne Fundament	Anzahl Fenster, serienmäßig	Haus mit Glas A, B oder C	Haus mit Stegdoppelplatten D	Einbrennlackierung fürs Gewächshaus	Isolier-Set mit Luftpolsterfolie	Abdeckprofil-Set	Aluminiumfundamentrahmen	Einbrennlackierung für Fundamentrahmen	Basisprofilrahmen	Einbrennlackierung für Basisprofilrahmen
	cm	cm	m ²	cm	cm											
A5	196	256	5,0	140	220	1	1119,-	999,-	376,-	99,-	139,-	193,-	101,-	99,-	56,-	
A7	257	256	6,6	140	220	2	1367,-	1272,-	419,-	116,-	162,-	212,-	119,-	115,-	65,-	
A8	319	256	8,2	140	220	4	1620,-	1550,-	471,-	133,-	184,-	230,-	136,-	129,-	74,-	
A10	381	256	9,8	140	220	4	1820,-	1733,-	546,-	154,-	205,-	262,-	156,-	144,-	83,-	
A13	504	256	12,9	140	220	4	2311,-	2192,-	609,-	185,-	234,-	305,-	188,-	172,-	101,-	
A16	627	256	16,1	140	220	6	2805,-	2680,-	682,-	215,-	267,-	366,-	219,-	201,-	120,-	

❶ Spezielle Informationen zu Konstruktions- und Qualitätsmerkmalen Seite 8 – 11.

❷ Gewächshaus-Zubehör ab Seite 55.

Gleich bestellen: unter www.beckmann-kg.de oder unter **07522-9745100**

Gewächshaus Typ Allgäu – Modell S



ab **1631,-**

20 Jahre Garantie
auf Alurahmen und Konstruktion



J. Pfistner, Gaggenau,
Modell S100, Glas B

**Formschön
und
funktional**

M. und E. Jaeckel, Loxstedt, Modell S100, Glas D



W. Sauer, Neufarn, Modell S100, Glas D



Modell S hat eine optimale Ausrichtung zur Sonne durch das tief herabgezogene Glasdach und damit eine große Ausbeute an Sonnenlicht und Wärme. Seine besondere Bauart ermöglicht es, mit der höher gezogenen Seitenwand in die Nähe des Hauses zu rücken – ein nicht zu übersehender Vorteil bei einem kleinen Garten –, außerdem wächst einem das Gemüse sozusagen in die Küche. Die 1,77 m hohe Seitenwand erlaubt es, z. B. Pflanzen am Spalier zu ziehen oder große Kübelpflanzen aufzustellen. **Modell S hat serienmäßig Seitenwandfenster.**



K. Frankenhauser, Schwäbisch Hall, Modell S130, Glas D



F. Obereisenbucher, Reischach, Modell S80, Glas D

„Wir nutzen das Modell S nicht nur als Gewächshaus, sondern auch als Wintergartenersatz bzw. Sitzplatz bei kühlerem Wetter. Von Ihrem bzw. unserem Gewächshaus sind wir vollauf begeistert. Auch der Aufbau verlief reibungslos und wir sind von der Qualität Ihres gelieferten Produkts sehr überzeugt. Sehr häufig wurden wir schon auf unser neues ‚Schmuckstück‘ angesprochen und haben immer sehr gern Ihre Adresse weitergegeben.“ E. und W. Roth, Deißlingen

„Ein absoluter Hingucker und eine tolle Bereicherung für unseren Garten ist das Beckmann-Gewächshaus. Nicht nur der wunderschöne Gewächshaus-Schaugarten und die fachkompetente Beratung vor Ort überzeugten, auch die Passgenauigkeit und die ausführliche Bauanleitung kamen beim Gewächshaus-Aufbau voll zum Tragen. Wir sind absolut begeistert vom Beckmann-Gewächshaus und erfreuen uns täglich am ‚frechen roten Bijou‘.“ E. Nigg, Mels, Schweiz (siehe Abb. unten)

„Seit diesem Frühjahr sind wir stolze Besitzer eines Gewächshauses Typ Allgäu S100. Die Ernteerfolge sind überwältigend. Wir nutzen das Gewächshaus für Tomaten, Paprika, Chilis und Auberginen, alles unterpflanzt mit Salaten und Kräutern. Bisher haben wir die Chilis und die Paprika in Töpfen kultiviert, was uns bei jedem Gewitter und bei Kälteeinbrüchen sehr gestresst hat. Nun machen wir ganz entspannt die Fenster und die Tür des Gewächshauses zu und warten auf besseres Wetter.“ R. und R. Bich, Schwabhausen

Weitere begeisterte Kundenzuschriften finden Sie auf www.beckmann-kg.de



Modell S80, Glas D



E. Nigg, Mels, Schweiz, Modell S130, Glas D

Technische Daten und Preise für Beckmann-Gewächshaus Typ Allgäu – Modell S

Modell	Maße			Preise in €													
	Bestell-Nr.	Länge cm	Breite cm	Fläche m ²	Niedrigere Seitenhöhe ohne Fundament cm	Höhere Seitenhöhe ohne Fundament cm	Firsthöhe ohne Fundament cm	Anzahl Dach- fenster, serienmä- ßig	Anzahl Seitenwand- fenster, serienmä- ßig	Haus mit Glas A, B oder C	Haus mit Steg- doppel- platten D	Einbrenn- lackierung fürs Gewächs- haus	Isolier-Set mit Luft- polster- folie	Abdeck- profil- Set	Aluminium- fundament- rahmen	Einbrenn- lackierung für Funda- mentrahmen	Basis- profil- rahmen
S80	319	256	8,2	128	177	233	2	2	1799,-	1631,-	504,-	143,-	195,-	230,-	136,-	129,-	74,-
S100	381	256	9,8	128	177	233	2	2	2041,-	1833,-	576,-	154,-	216,-	262,-	156,-	144,-	83,-
S130	504	256	12,9	128	177	233	3	3	2617,-	2357,-	640,-	185,-	247,-	305,-	188,-	172,-	101,-
S160	627	256	16,1	128	177	233	4	4	3220,-	2896,-	703,-	224,-	277,-	366,-	219,-	201,-	120,-

Spezielle Informationen zu Konstruktions- und Qualitätsmerkmalen Seite 8 – 11.

Gewächshaus-Zubehör ab Seite 55.



Gewächshaus Typ Allgäu – Modell B

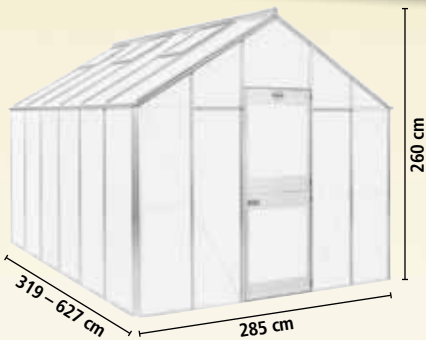


ab **1752,-**

20 Jahre Garantie
auf Alurahmen und Konstruktion

**Viel Platz
für Gemüse
und Kübelpflanzen**

C. Leitner, Saalfelden, Österreich, Modell B11, Glas D



In den **B-Modellen** ist nicht nur Platz für üppige Gemüseernten, sondern hier halten im Herbst – wenn das letzte Gemüse abgeerntet ist – auch Kübelpflanzen wie Oleander, Agave, Yucca, Hibiskus und Banane Einzug ins Gewächshaus zur Überwinterung. Die Seitenhöhe von 1,70 m und die Firsthöhe von 2,60 m geben auch den Pflanzen Raum, die einem schon über den Kopf gewachsen sind.



M. Kreuzer, Schrozberg, Modell B9, Glas B



F. Bauhuber, Tiefenbach, Modell B15, Glas D + B



Modell B11 mit grüner Einbrennlackierung, Glas D und Abdeckprofilen



H. Schöller, Eberhardzell, Modell B9, Glas D + A

„Mit dem eigenen Beckmann-Gewächshaus ging für mich ein langersehnter Wunsch in Erfüllung! Endlich eigenes Bio-Gemüse ziehen. Sogar als unerfahrenem Gewächshaus-Neuling gelangen mir ohne Weiteres wohlschmeckende Tomaten, Paprika, Auberginen & Co in Hülle und Fülle. Die Qualität des Gewächshauses hat mich dabei absolut überzeugt. Besonders freue ich mich über die ausgewählte Glasausführung C: Nörpelglas im Dach und Gartenblankglas an den Seiten. So überstehen auch zarte Pflänzchen die intensiven Sonnenstrahlen bei uns an der Ostsee ohne jede Schattierung. Der ungehinderte Ein- und Ausblick macht das Glashaushaus noch einmal mehr zum Schmuckstück. Gerade in der Übergangszeit nehme ich mir daher gern einen Gartenstuhl und Lesestoff mit ins Treibhaus. Einer meiner unangefochtenen Lieblingsplätze! Bleibt mir noch, den Kundenservice hervorzuheben. Beim Aufbau fehlten uns zum guten Schluss 2 m Dichtung. Nach einem Anruf bei Ihrer Firma bekamen wir innerhalb kürzester Zeit kostenlos Zusatzmaterial geliefert. Wunderbar!“ B. Gräfe, Trent, Insel Rügen

„Früher wurden meine Tomaten nach jeder kurzen Schlechtwetterperiode schwarz, unansehnlich und ungenießbar. Lange habe ich gezögert, aber die Investition in ein Beckmann-Gewächshaus hat sich gelohnt, ein Billigprodukt kam für mich nicht in Frage: Die Tomaten sind prall und leuchtend. Sie schmecken einfach fantastisch. Auch Gurken, Auberginen, Paprika und Peperoni gedeihen prächtig. Ich verbringe jede freie Minute bei meinen Pflanzen. Beckmann find ich einfach gut.“ F. Bauhuber, Tiefenbach

„Seit unserer Kindheit haben wir uns ein Gewächshaus gewünscht und dieses Jahr haben wir uns endlich unseren Traum erfüllt. Mit Erfolg konnten wir erstmals Zucker- und Wassermelonen aus unserem eigenen Garten ernten. Es wuchsen selbst gezogene italienische Tomaten. Salatgurken und Paprikaschoten wachsen und wachsen. Die Erdbeerernte begann Ende Mai und hält nach wie vor an. Wir sind schon auf die Herbst- und Winterernte gespannt. Für die gute Beratung, die reibungslose Lieferung und die Qualität Ihres Gewächshauses möchten wir uns nochmals herzlich bei Ihnen bedanken.“ Familie Metz, Puchheim

Weitere begeisterte Kundenzuschriften finden Sie auf www.beckmann-kg.de



H. Dautel, Heiningen, Modell B20, Glas D



G. Illmann, Nümbrecht, Modell B11, Glas C

Technische Daten und Preise für Beckmann-Gewächshaus Typ Allgäu – Modell B

Modell	Maße						Preise in €									
	Bestell-Nr.	Länge	Breite	Fläche	Seitenhöhe ohne Fundament	Firsthöhe ohne Fundament	Anzahl Fenster, serienmäßig	Haus mit Glas A, B oder C	Haus mit Stegdoppelplatten D	Einbrennlackierung fürs Gewächshaus	Isolier-Set mit Luftpolsterfolie	Abdeckprofil-Set	Aluminiumfundamentrahmen	Einbrennlackierung für Fundamentrahmen	Basisprofilrahmen	Einbrennlackierung für Basisprofilrahmen
	cm	cm	m ²	cm	cm											
B9	319	285	9,1	170	260	4	1880,-	1752,-	559,-	153,-	205,-	235,-	138,-	131,-	75,-	
B11	381	285	10,9	170	260	6	2343,-	2192,-	598,-	165,-	236,-	272,-	166,-	150,-	91,-	
B15	504	285	14,4	170	260	8	2995,-	2818,-	693,-	205,-	287,-	325,-	199,-	177,-	109,-	
B20	627	285	17,9	170	260	8	3549,-	3335,-	776,-	246,-	329,-	369,-	231,-	209,-	126,-	

Spezielle Informationen zu Konstruktions- und Qualitätsmerkmalen Seite 8 – 11.

Gewächshaus-Zubehör ab Seite 55.



Gewächshaus Typ Allgäu – Modell C



ab **3309,-**

20 Jahre Garantie
auf Alurahmen und Konstruktion

Modell C27 mit dunkelgrüner Einbrennlackierung, Glas C und Aluminiumfundament



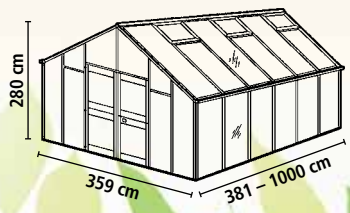
**Großzügige
Geräumigkeit...**



L. Goldberger, Zell, Österreich, Modell C18, Glas D



H.-J. Jennerich, Waren/Müritz, Modell C27, Glas C



...zeichnet die **C-Modelle** aus. Neben Tomaten und Gurken, die bis unters Dach wachsen, haben exotische Pflanzen hier ein helles, warmes Zuhause. Kübelpflanzen können ideal überwintern. Großzügigkeit bietet auch die 2-flügelige Tür (lichte Weite 145 cm), dabei ist 1 Flügel als Halbtür ausgeführt. Zusätzlich kann in die hintere Giebelseite eine Doppeltür eingebaut werden (siehe Seite 56). Auch Seitenwandfenster (siehe Seite 56) sind eine sinnvolle Ergänzung der umfangreichen serienmäßigen Ausstattung. Pflegeleicht wird das Gewächshaus, wenn ein Teil der Fenster und die obere Hälfte der Halbtür durch automatische Öffner betätigt werden (siehe Seite 59).

„Es war eine Freude, Ihr Gewächshaus Typ Allgäu C18 aufzubauen. In puncto Perfektion und Funktionalität ist es kaum zu übertreffen. Dafür ein Dankeschön an Ihre Firma und das gesamte Team.“
W. Uhlig, Zwickau

Technische Daten und Preise für Beckmann-Gewächshaus Typ Allgäu – Modell C

Modell	Maße						Preise in €									
	Bestell-Nr.	Länge	Breite	Fläche	Seitenhöhe ohne Fundament	Firsthöhe ohne Fundament	Anzahl Fenster, serienmäßig	Haus mit Glas A, B oder C	Haus mit Stegdoppelplatten D	Einbrennlackierung fürs Gewächshaus	Isolier-Set mit Luftpolsterfolie	Abdeckprofil-Set	Aluminiumfundamentrahmen	Einbrennlackierung für Fundamentrahmen	Basisprofilrahmen	Einbrennlackierung für Basisprofilrahmen
	cm	cm	m ²	cm	cm											
C14	381	359	13,7	170	280	6	3675,-	3309,-	850,-	205,-	319,-	303,-	188,-	167,-	103,-	
C18	504	359	18,1	170	280	8	4393,-	3929,-	945,-	236,-	349,-	356,-	219,-	196,-	120,-	
C27	753	359	27,0	170	280	12	5706,-	5115,-	1234,-	309,-	432,-	441,-	272,-	242,-	150,-	
C36	1000	359	35,9	170	280	16	6986,-	6303,-	1617,-	380,-	514,-	536,-	336,-	293,-	185,-	

❶ Spezielle Informationen zu Konstruktions- und Qualitätsmerkmalen Seite 8 – 11.

❷ Gewächshaus-Zubehör ab Seite 55.



Gewächshaus Typ Allgäu – Modell D




ab **5943,-**

20 Jahre Garantie
auf Alurahmen und Konstruktion

Gärtnern
wie ein
Profi

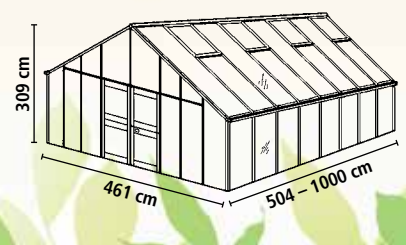
Modell D46, Glas C



H. Sulzer, Leutkirch, Modell D46, Glas B



Modell D34, Glas C



Beinahe unbegrenzte Möglichkeiten bieten die **D-Modelle**. Hier ist Raum für intensives Gärtnern: für Gemüse und Blumen, für Anzucht und große Kübelpflanzen. Unabhängig von den Jahreszeiten, auch wenn es regnet und stürmt, fühlen sich Pflanzen und Gärtner wohl im Schutz des Gewächshauses: Hier kann man sich selbst im Winter seinem liebsten Hobby, dem Gärtnern, widmen. Zwischen Feigenbaum und Bananenstaude ranken üppig Gurken und Melonen.

Zu jedem Modell D gehören serienmäßig auf beiden Giebelseiten eine 2-flügelige Tür (von der jeweils 1 Flügel als Halbtür ausgeführt ist) und die in der Tabelle angegebene Anzahl großer Fenster.

„Perfekte Logistik sowie Qualität, Stabilität und die besondere Ästhetik zeichnen Ihre hochwertigen Produkte aus. Die Bewunderung ist der beste Beweis. Ebenso die Kompetenz der Kundenbetreuung verdient Dank und Anerkennung. Bei Beckmann ist der Kunde eben noch König.“
H. Fassbender

Technische Daten und Preise für Beckmann-Gewächshaus Typ Allgäu – Modell D

Modell	Maße						Preise in €									
	Bestell-Nr.	Länge	Breite	Fläche	Seitenhöhe ohne Fundament	Firshöhe ohne Fundament	Anzahl Fenster, serienmäßig	Haus mit Glas A, B oder C	Haus mit Stegdoppelplatten D	Einbrennlackierung fürs Gewächshaus	Isolier-Set mit Luftpolsterfolie	Abdeckprofil-Set	Aluminiumfundamentrahmen	Einbrennlackierung für Fundamentrahmen	Basisprofilrahmen	Einbrennlackierung für Basisprofilrahmen
	cm	cm	m ²	cm	cm											
D23	504	461	23,2	170	309	8	6484,-	5943,-	1513,-	349,-	380,-	398,-	245,-	219,-	134,-	
D34	753	461	34,7	170	309	12	7976,-	7195,-	1885,-	449,-	514,-	480,-	297,-	264,-	165,-	
D46	1000	461	46,1	170	309	16	9720,-	8760,-	2283,-	535,-	659,-	575,-	361,-	315,-	198,-	

Spezielle Informationen zu Konstruktions- und Qualitätsmerkmalen Seite 8 – 11.

Gewächshaus-Zubehör ab Seite 55.

Gleich bestellen: unter www.beckmann-kg.de oder unter **07522-9745100**

Anlehn- und Balkon-Gewächshaus Typ Allgäu



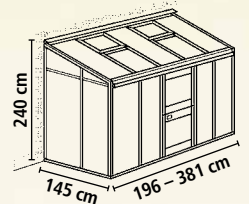
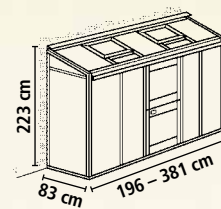
ab **619,-**

20 Jahre Garantie
auf Alurahmen und Konstruktion

J. Suhre, Nordstemmen, Modell BUT1



Modell BUT2 + DTE



Das Anlehn- und Balkon-Gewächshaus ist Anzuchtplatz für Blumen, Gemüse und Kräuter, Kinderstube für alle Balkonblumen bis zu den Eisheiligen, Sommerquartier für Zimmerpflanzen und sicherer Hort für wärmeliebendes Gemüse wie z. B. Tomaten, Paprika und Gurken. In Kästen gedeihen Salate, Radieschen, Küchenkräuter oder Erdbeeren.

In der kalten Jahreszeit ist ein Anlehn- und Balkon-Gewächshaus ideal zum Überwintern von Kübelpflanzen. Es ist problemlos aufzustellen an einer Haus- und Garagenwand oder auch an der Gartenhütte.

Das Anlehn- und Balkon-Gewächshaus Typ Allgäu wird hergestellt aus den gleichen stabilen Aluminiumprofilen wie die Beckmann-Gewächshäuser Typ Allgäu und ist verglast mit 6 mm starken, beidseitig UV-geschützten



Modell BUT2 + ETZ



Modell BUT8 + DTD

Bei allen Modellen ist der Einbau der Tür auch seitlich möglich



Modell BUT2



Modell BUT7, anthrazit einbrennlackiert

Stegdoppelplatten in „Longlife-Plus“-Qualität (siehe Seite 10). Hoher Isolierwert und große Lichtdurchlässigkeit schaffen ideale Bedingungen für Pflanzen. Tische und Regale (siehe Seite 57 und 58) bieten Stellflächen und Arbeitsplatz.

Serienmäßig hat jedes Modell eine 1-flügelige Halbtür von 72 cm Breite, die in der Vorderseite oder Giebelseite eingebaut werden kann.

Die Halbtür kann in der oberen Hälfte in verschiedenen Lüftungsstellungen geöffnet werden, während der

untere Teil geschlossen bleibt. Wahlweise kann in der Vorderseite eine Doppeltür (145 cm breit) eingebaut werden. Jede Tür ist durch ein formschönes Schloss abschließbar. Die Lüftungsfenster (Anzahl siehe Tabelle) können in mehreren Stufen geöffnet werden. Der Einbau eines automatischen Tür- und Fensteröffners (siehe Seite 59) ist möglich.

Das gute Aussehen und der Isolierwert lassen sich bei den Modellen BUT5 bis BUT8 noch steigern durch weiße, anthrazitfarbene oder grüne Abdeckprofile (siehe Seite 56).

Die Anlehn-Gewächshäuser können mit einem Heizlüfter (siehe Seite 60 und 61) beheizt werden. Jedes Anlehn- und Balkon-Gewächshaus wird serienmäßig mit Basisprofil geliefert (siehe Seite 10). Eine Rückwand gehört nicht zum Lieferumfang.

Ausführung auch mit grüner (RAL 6005), anthrazitfarbener (RAL 7016) oder weißer (RAL 9010) Einbrennlackierung. Der Aufbau ist anhand einer gut verständlichen Anleitung einfach.

Technische Daten und Preise für Beckmann-Anlehn- und Balkon-Gewächshaus Typ Allgäu

Modell	Maße						Preise in €				
	Bestell-Nr.	Länge cm	Tiefe cm	Fläche m ²	Vordere Höhe cm	First- höhe cm	Anzahl Dach- fenster	Alu natur mit 6-mm- Stegdoppelplatten „Longlife-Plus“	Einbrenn- lackierung	Isolier-Set mit Luftpolsterfolie	Abdeck- profil-Set
BUT1		196	83	1,6	196	223	1	619,-	205,-	51,-	-
BUT2		257	83	2,1	196	223	1	720,-	256,-	62,-	-
BUT3		319	83	2,6	196	223	2	874,-	287,-	73,-	-
BUT4		381	83	3,1	196	223	2	977,-	329,-	84,-	-
BUT5		196	145	2,8	196	240	1	834,-	267,-	71,-	89,-
BUT6		257	145	3,7	196	240	1	967,-	318,-	84,-	105,-
BUT7		319	145	4,6	196	240	2	1132,-	359,-	97,-	115,-
BUT8		381	145	5,5	196	240	2	1286,-	411,-	110,-	129,-

Zusatzausstattung

	Bestell-Nr.	Preise in €
Doppeltür anstelle 1-flügeliger Tür	DTE	169,-
Einbrennlackierung		49,-
Zusätzliche Doppeltür	DTD	319,-
Einbrennlackierung		99,-
Zusätzliche 1-flügelige Tür	ETZ	169,-
Einbrennlackierung		49,-
Tisch einschließlich 2 Füßen		
Maße (L/B): 76/50 cm	TNAB	51,95
Maße (L/B): 100/50 cm	TNA1	57,95
Regal einschließlich 2 Konsolen		
Maße (L/B): 76/25 cm	RNAB	42,95
Maße (L/B): 100/25 cm	RNA1	49,95

Spezielle Informationen zu Konstruktions- und Qualitätsmerkmalen Seite 8 – 11.

Gewächshaus-Zubehör ab Seite 55.



Anlehnhaus Typ Allgäu – Modell W



ab **2195,-**

20 Jahre Garantie
auf Alurahmen und Konstruktion

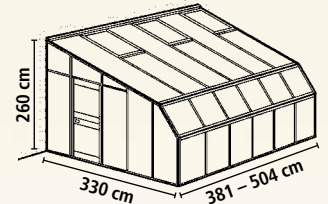
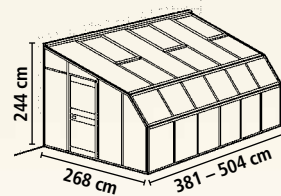


Modell W4, Glas A, mit weißer Einbrennlackierung

Modell W4, Glas A, Doppeltür und Aluminiumfundament



H. Kammermeier, Tirschenreuth



Anlehnhaus **Modell W**, eine ideale Verbindung vielfältiger Nutzungsmöglichkeiten: Gewächshaus, grünes Wohnzimmer und Speicher für Sonnenwärme. Aus hochfestem, korrosionsbeständigem Aluminium, das auch mit weißer, anthrazitfarbener oder grüner Einbrennlackierung geliefert werden kann. Auf Wunsch sind alle RAL-Farben möglich (Preis auf Anfrage).

Man kann wählen zwischen 4 Standardgrößen, darüber hinaus sind auf Wunsch auch Sonderabmessungen möglich sowie Sicherheitsglas lieferbar (Preis auf Anfrage). Serienmäßig hat das Modell W eine 1-teilige Tür von 72 cm Breite, die in die rechte oder linke Giebelseite eingebaut werden kann. Wahlweise kann anstelle der 1-flügeligen Tür eine breite Doppeltür (145 cm) eingebaut werden (Aufpreis € 169,-; Weiß, Anthrazit oder Grün einbrennlackiert plus € 49,-). Es besteht die Möglichkeit, die zweite



✉ „Von unserem Anlehnhaus Typ Allgäu Modell W3 sind wir sehr begeistert. Wir sehen es als erweitertes Wohnzimmer und nutzen es sehr viel bei jedem Wetter. Besonders bei Wind und Regen, wo man sich sonst ins Haus zurückzieht, genießen wir es ganz intensiv. Wir möchten den Konstrukteuren und den Mitarbeitern der Firma Beckmann, die dieses Produkt in super Qualität herstellen, unseren Dank aussprechen. Die 3 automatischen Dachfenster arbeiten sehr präzise und können einen begeistern. Unseren Freunden und Bekannten würden wir Sie jederzeit weiterempfehlen.“
H. und E. Wernicke, Rathenow

✉ „Jetzt haben wir immer Sommer! In unserem ‚zweiten Wohnzimmer‘, das wir seit letztem Herbst von Ihnen haben, verbringen wir unsere meiste Zeit. Durch das Beheizen mit einem Gasofen war es vor allem im Winter ein ‚wirklicher‘ Wintergarten. Wir haben dort sogar Weihnachten gefeiert. Im Herbst und Frühjahr genießen wir jeden Sonnenstrahl und unsere Pflanzen freuen sich auch, dass sie endlich ein Plätzchen zum Überwintern bekommen haben. Warum haben wir das nicht schon früher gemacht?“ M. und R. Kolmer, Erbach

Weitere begeisterte Kundenzuschriften finden Sie auf www.beckmann-kg.de



H.-H. Giebel, Dortmund-Sölde

Giebelseite mit einer zusätzlichen Tür auszustatten: zusätzliche einfache Tür € 169,- (Weiß, Anthrazit oder Grün einbrennlackiert plus € 49,-), zusätzliche Doppeltür € 319,- (Weiß, Anthrazit oder Grün einbrennlackiert plus € 99,-). Jedes Modell hat serienmäßig große Lüftungsfenster, die sich bequem von Hand oder mit einem automatischen Fensteröffner öffnen lassen (siehe Seite 59). Details über die Verglasungsarten lesen Sie bitte auf Seite 10.

Wird das Anlehnhaus im Wesentlichen als Gewächshaus genutzt, so kann es mit Gewächshaus-Zubehör ausgestattet werden (siehe ab Seite 55). Das gute Aussehen vom Modell W lässt sich noch steigern durch weiße, anthrazitfarbene oder grüne Abdeckprofile für die Aluminiumsprossen und Eckprofile (siehe Seite 56).



H. Börsch, Gangel

Technische Daten und Preise für Beckmann-Anlehnhaus Typ Allgäu – Modell W

Modell	Maße														
Bestell-Nr.	Länge	Tiefe	Fläche	Seitenhöhe ohne Fundament	Firsthöhe ohne Fundament	Anzahl Fenster, serienmäßig	Haus mit Glas A, B oder C	Haus mit Stegdoppelplatten D	Einbrennlackierung fürs Anlehnhaus	Isolier-Set mit Luftpolsterfolie	Abdeckprofil-Set	Aluminiumfundamentrahmen	Einbrennlackierung für Fundamentrahmen	Basisprofilrahmen	Einbrennlackierung für Basisprofilrahmen
	cm	cm	m ²	cm	cm										
W1	381	268	10,2	180	244	3	2329,-	2195,-	733,-	174,-	164,-	244,-	136,-	132,-	74,-
W2	504	268	13,5	180	244	4	2977,-	2740,-	861,-	195,-	205,-	295,-	157,-	162,-	87,-
W3	381	330	12,5	180	260	3	2977,-	2740,-	861,-	195,-	205,-	295,-	157,-	162,-	87,-
W4	504	330	16,6	180	260	4	3496,-	3223,-	986,-	226,-	236,-	336,-	188,-	185,-	103,-

📌 **Spezielle Informationen zu Konstruktions- und Qualitätsmerkmalen Seite 8 – 11.**

Alle Produkte auf dieser Doppelseite sind mit dem **Beckmann-Qualitätssiegel** ausgezeichnet.



Anlehnhaus Typ Allgäu – Modell WG



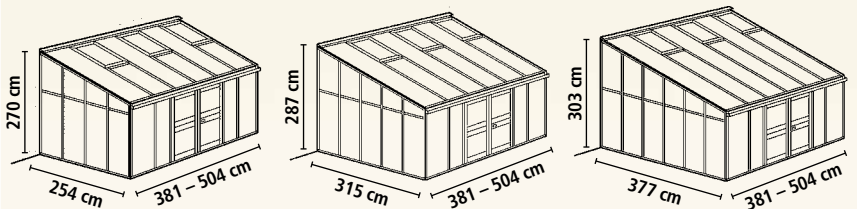
ab **2700.-**

20 Jahre Garantie
auf Alurahmen und Konstruktion

Modell WG8 mit Glas A,
weißen Abdeckprofilen
und Aluminiumfundament



Blick in das Modell WG



Auch **Modell WG** besteht aus hochfestem, korrosionsbeständigem Aluminium, das wahlweise in weißer, anthrazitfarbener oder grüner Einbrennlackierung geliefert werden kann. Auf Wunsch sind alle RAL-Farben möglich (Preis auf Anfrage). Man kann wählen zwischen 6 Standardgrößen (siehe Tabelle), darüber hinaus sind auch Sonderabmessungen möglich sowie Sicherheitsglas lieferbar (Preis auf Anfrage). Das Design von Modell WG wird geprägt durch das Pultdach und die serienmäßig dazugehörige Doppelflügeltür (Breite 145 cm) auf der Vorderseite.

Alle Modelle haben serienmäßig eine Regenrinne mit Fallrohr sowie mehrere große Lüftungsfenster, die sich bequem von Hand oder mit einem automatischen Fensteröffner öffnen lassen (siehe Seite 59). Details über die Verglasungsarten lesen Sie bitte auf Seite 10.



„Unser Wintergarten macht uns sehr viel Freude, wir genießen nicht nur die Frühlingstage dort, sondern auch Regen, Gewitter und Sternenhimmel. Auch mit Ihrem Service waren wir sehr zufrieden. Sie haben sehr nette und kompetente Mitarbeiter, die auch viel Geduld mit einem Laien haben und sich für wiederholende Fragen, Wünsche und Vorstellungen wirklich Zeit nehmen, so dass wir niemals ein negatives Gefühl hatten. Vielen Dank!“

S. Weitz, Schweina

„Ich möchte die Gelegenheit nutzen, um Ihnen und Ihren Mitarbeitern ein großes Dankeschön für diese hervorragende Arbeit zu übermitteln. Bei diesem Auftrag waren wir von Anfang bis Ende sehr zufrieden. Ob es das Kostenangebot, die Auftragsbefreiung oder die Ausführung selbst war: Es klappte alles so, wie man es sich als Kunde vorstellt.“

H. Schimming, Fredersdorf

„Wir und alle, die dieses Anlehnhaus von Beckmann gesehen und erlebt haben, sind voll des Lobes. Qualität und Preis stimmen in bester Weise überein.“

W. Masuth, Magdeburg



A. Wiemken, Hatten-Sandkrug



S. Beust, Ochtmersleben



G. Wesemüller, Großenkneten



T. Wieser, Halle

Wird das Anlehnhaus im Wesentlichen als Gewächshaus genutzt, so kann es mit Gewächshaus-Zubehör ausgestattet werden (siehe ab Seite 55). Das gute Aussehen vom Modell WG lässt sich noch steigern durch weiße, anthrazitfarbene oder grüne Abdeckprofile für die Aluminiumsprossen und Eckprofile (siehe Seite 56).



Technische Daten und Preise für Beckmann-Anlehnhaus Typ Allgäu – Modell WG

Modell	Maße						Preise in €									
	Bestell-Nr.	Länge	Tiefe	Fläche	Vordere Höhe ohne Fundament	Firsthöhe ohne Fundament	Anzahl Fenster, serienmäßig	Haus mit Glas A, B oder C	Haus mit Stegdoppelplatten D	Einbrennlackierung fürs Anlehnhaus	Isolier-Set mit Luftpolsterfolie	Abdeckprofil-Set	Aluminiumfundamentrahmen	Einbrennlackierung für Fundamentrahmen	Basisprofilrahmen	Einbrennlackierung für Basisprofilrahmen
	cm	cm	m ²	cm	cm											
WG5	381	254	9,7	195	270	3	3067,-	2700,-	944,-	215,-	215,-	244,-	136,-	132,-	74,-	
WG6	504	254	12,8	195	270	4	3612,-	3185,-	1080,-	267,-	236,-	295,-	167,-	162,-	91,-	
WG7	381	315	12,0	195	287	3	3585,-	3142,-	1051,-	236,-	257,-	295,-	167,-	162,-	91,-	
WG8	504	315	15,9	195	287	4	4368,-	3825,-	1238,-	298,-	298,-	336,-	189,-	185,-	103,-	
WG9	381	377	14,4	195	303	3	4667,-	4130,-	1186,-	277,-	308,-	336,-	189,-	185,-	103,-	
WG10	504	377	19,0	195	303	4	5452,-	4842,-	1260,-	329,-	329,-	387,-	219,-	213,-	120,-	

Spezielle Informationen zu Konstruktions- und Qualitätsmerkmalen Seite 8 – 11.



Konstruktions- und Qualitätsmerkmale der Gewächs- und

Die Gewächs- und Anlehnhäuser Typ Allplanta® bestechen durch ihre hochwertigen Eigenschaften in vielerlei Hinsicht: Ob Konstruktion, Fertigungsmaterialien, Funktionalität, Design, Haltbarkeit oder Aufbau – alle Details sind sorgfältig geplant, durchdacht und ausgeführt.

Die hochfesten – nach neuesten technischen Erkenntnissen konstruierten – Aluminiumprofile gewährleisten jahrzehntelange Haltbarkeit. Die Stabilität ist wesentlich höher, als nach den deutschen Vorschriften für Lastannahmen nach DIN 11535 gefordert wird.

Der TÜV Süddeutschland hat das Gewächshaus Allplanta® ausführlichen Tests unterzogen und sämtliche Größen mit dem „Bauart geprüft“-Zeichen ausgezeichnet. Zusätzlich sind alle Gewächshaus- und Anlehnhaus-Größen statisch geprüft.

Auf die Aluminiumprofile gewähren wir 20 Jahre Garantie.

Die Verglasung besteht aus hochwärmedämmenden und bruchfesten 16 mm starken Polycarbonat-Stegdreifachplatten. Die von uns verwendete „Longlife-Plus“-Qualität mit beidseitig UV-geschützter Oberfläche hat auch nach jahrelanger Freibewitterung noch eine besonders hohe Lichtdurchlässigkeit und hält praktisch jedem Hagel stand.

Auf die Stegdreifachplatten gewähren wir 10 Jahre Garantie.

Alle Dichtungen bestehen aus EPDM-Gummi: Garant für höchste Dichtigkeit und lange Lebensdauer. Alle Schrauben sind aus rostfreiem Edelstahl. Die gut verständliche Anleitung ermöglicht einen einfachen und problemlosen Aufbau.

Innenliegende Schraubennuten in nahezu allen Aluminiumprofilen machen das Anbringen von Zubehör einfach.


Für jede Gewächs- und Anlehnhaus-Größe gibt es das passende dickwandige Aluminiumfundament oder -basisprofil (Beschreibung siehe Seite 10).

Jedes Allplanta®-Modell kann mit dem Einbau von weiteren Dachfenstern, Seitenwandfenstern, Tischen und Regalen (siehe Seite 58) sowie anderem Gewächshaus-Zubehör (siehe ab Seite 55) individualisiert werden.

Beim Gewächshaus sind eine zusätzliche Halbtür (bei den Modellen ALP5 bis ALP8 auch eine Doppeltür) sowie ein Ausstellfenster für den Hintergiebel erhältlich (siehe Bild unten).



Modell ALP8 mit grüner Einbrennlackierung, Doppeltür anstelle 1-flügeliger Tür und Aluminiumfundament



Verglasung aus hochwärmedämmenden und bruchfesten 16 mm starken Polycarbonat-Stegdreifachplatten in „Longlife-Plus“-Qualität mit beidseitig UV-geschützter Oberfläche.



Elegante abgerundete Eckprofile unterstreichen das eindrucksvolle Design des Gewächshaus- und Anlehnhauses Allplanta®.

Anlehnhäuser Typ Allplanta®



Firstunterzügen und hochfesten Seitenverstärkungen perfektionieren die Widerstandsfähigkeit gegen Schnee- und Windlasten.

Beckmann-Regenfässer siehe Seite 64/65 und Katalogrücktitel



Die breiten Dachrinnen können viel Regenwasser auffangen. Jede Dachrinne ist mit einem Ablaufstutzen ausgestattet, an den ein $\frac{3}{4}$ -Zoll-Gartenschlauch angeschlossen werden kann.



Die großflächigen Dachfenster (0,8 m²) mit besonders großer Öffnungsweite (55 cm) sorgen für optimale Belüftung. Sie können mit einem automatischen Fensteröffner ausgerüstet werden (Bestell-Nr. AFS/AFT, siehe Seite 59).



Die praktische Halbtür ist mit einem hochwertigen Zylinderschloss ausgerüstet.

Gewächshaus Typ Allplanta®



ab **2595,-**

20 Jahre Garantie
auf Alurahmen und Konstruktion

Mit 16 mm starken
Stegdreifachplatten

S. Viellechner, Weyarn, Modell ALP4




Blick ins Modell ALP8



Allplanta® – erfüllt alle Wünsche, die Sie an ein erstklassiges Gewächshaus haben! Es ermöglicht Ihnen hochwertiges Gärtnern in einer neuen Dimension: modern, anspruchsvoll und repräsentativ. Hier stellt sich der gärtnerische Erfolg schon fast von allein ein.

Die großzügigen Seiten- und Firsthöhen des Gewächshauses Allplanta® geben den Pflanzen viel Raum zum prächtigen Gedeihen. Die komfortablen Breiten von



 „Ich bin mit meinem Allplanta sehr zufrieden. In der Nachbarschaft haben die letzten Stürme dazu geführt, dass die Einzelteile von „preiswerten“ Gewächshäusern zusammengesucht wurden. Meins hat nicht einmal gewackelt. Anbei noch ein Bild von einer Ochsenherz-Tomate vom letzten August. Ich hatte sie im Gewächshaus und sie war trotz der Größe sehr aromatisch!“
 W. Dümer, Waldshut-Tiengen



Modell ALP1 mit grüner Einbrennlackierung und Aluminiumbasisprofil



Modell ALP8 mit grüner Einbrennlackierung, Doppeltür anstelle 1-flügeliger Tür und Aluminiumfundament

270 und 300 cm bieten Platz für stattliche Beete und einen bequemen Mittelgang. Die großen Glasfeldbreiten von 100 cm lassen viel Licht ins Gewächshaus und prägen das attraktive Design.

Die stabile, große Tür (lichte Abmessung H/B 190/81 cm) ist als Halbtür ausgeführt: Die obere Hälfte kann in verschiedenen Lüftungsstellungen geöffnet werden, während der untere Teil geschlossen bleibt. So ist für eine hervorragende Belüftung gesorgt, wobei die Pflanzen vor Zugluft geschützt sind. Darüber hinaus werden auf diese Weise nicht nur Schnecken ausgesperrt, sondern auch Hund und Katze bleiben draußen. Die Tür ist mit einem hochwertigen Zylinderschloss ausgerüstet. Serienmäßig ist die Tür rechts angeschlagen, ein Linksanschlag ist jedoch möglich (Preis auf Anfrage).

Gewächshaus Typ Allplanta®



ab **2595,-**

20 Jahre Garantie
auf Alurahmen und Konstruktion

Mit 16 mm starken
Stegdreifachplatten

C. Birkner, Uffing am Staffelsee, Modell ALP1



Modell ALP8 mit Doppeltür anstelle 1-flügeliger Tür und Aluminiumfundament



H. Pfohl, Merkers, Modell ALP7



Modell ALP2 mit Aluminiumfundament

Wahlweise gibt es für die Modelle ALP5 bis ALP8 eine 166 cm breite Doppeltür, hierbei ist 1 Flügel als Halbtür ausgeführt.

Großflächige, weit zu öffnende Dachfenster mit je 0,8 m² Fläche sorgen für optimale Belüftung, sie können über eine praktische Lüftungsstange in verschiedenen Stellungen geöffnet werden.

Die Dachrinnen verfügen über einen großen Querschnitt zum Auffangen von viel Regenwasser. In jede Dachrinne ist ein Ablaufstutzen eingebaut, an den ein 3/4-Zoll-Gartenschlauch angeschlossen werden kann.

Das Gewächshaus Allplanta® ist lieferbar in den Ausführungen Alu natur oder Grün einbrennlackiert (RAL 6005). Sonderanfertigungen und Sonderfarben (alle RAL-Farben) sind auf Wunsch möglich (Preis auf Anfrage).

Nützliches Gewächshaus-Zubehör und Infos zum Isolier-Set mit Luftpolsterfolie finden Sie ab Seite 55.

„Im Frühling 2012 entschieden wir uns, ein Gewächshaus Ihrer Firma zu kaufen. Bereits einen Tag nach der telefonischen Bestellung der Sonderanfertigung Allplanta 2 erreichte uns der Fundamentplan per Postweg. Pünktlich nach vier Wochen wurde das Gewächshaus geliefert. Dank den passgenauen Teilen sowie der ausführlichen Bauanleitung ging der Aufbau zügig voran. Anfang Mai erfolgte die Bepflanzung! Die Gemüseernte erfreute uns mit 120 Stück hervorragender Bio-Gurken sowie unendlich vieler Tomaten, Paprika, Auberginen etc. Im Winter wurde im Treibhaus Spinat und Feldsalat angebaut, so dass wir ständig frischen Salat und Gemüse zur Verfügung hatten. Für das Jahr 2013 zogen wir alle Balkonblumen, Gartenblumen und Gemüsepflanzen selbst. Diese fanden Platz auf den von Ihnen gelieferten hochwertigen Kultur-Tischen und in den Regalen. Das Jahr 2013 übertrifft das Ergebnis des Vorjahres um ein Vielfaches! So bereitet uns das Gärtnern Riesenspaß – und das in einer der rauesten Gegenden Deutschlands, dem Fichtelgebirge.“
Familie Krist, Mehlmeisel

„Die ausführliche Bauanleitung unseres Allplantas machte die Montage zum Vergnügen und ließ beim Richtfest berechtigten Besitzerstolz aufkommen. Anlass für ein herzliches Wort des Dankes an die Firma Beckmann. Meine Frau und ich sind sehr froh darüber, uns nicht auf ein billiges Baumarktprodukt eingelassen zu haben, denn nun zielt ein sichtbar wertvolles Schmuckstück unseren Garten.“
G.-G. Begerow, Schwäbisch Gmünd-Lindach

Weitere begeisterte Kundenzuschriften finden Sie auf www.beckmann-kg.de



B. Blöcker, Meldorf, Modell ALP6, Doppeltür anstelle 1-flügeliger Tür

Großzügig dimensionierte Profile garantieren hohe Stabilität



K. und J. Koch-Sappl, Siegsdorf, Modell ALP4



ab **2595,-**

S. Grund, Wurzen, Modell ALP3, Sonderanfertigung

Technische Daten und Preise für Beckmann-Gewächshaus Typ Allplanta®

Modell	Maße						Preise in €							
	Bestell-Nr.	Länge cm	Breite cm	Fläche m²	Seitenhöhe ohne Fundament cm	Firsthöhe ohne Fundament cm	Anzahl Dachfenster	Alu natur mit 16-mm-Stegdreifachplatten „Longlife-Plus“	Grüne Einbrennlackierung (RAL 6005) fürs Gewächshaus	Isolier-Set mit Luftpolsterfolie	Aluminiumfundamentrahmen	Grüne Einbrennlackierung (RAL 6005) für Fundamentrahmen	Basisprofilrahmen	Grüne Einbrennlackierung (RAL 6005) für Basisprofilrahmen
ALP1		310	270	8,4	160	242	1	2595,-	658,-	157,-	241,-	142,-	133,-	79,-
ALP2		409	270	11,0	160	242	2	2995,-	811,-	179,-	289,-	172,-	160,-	95,-
ALP3		508	270	13,7	160	242	3	3495,-	964,-	202,-	336,-	203,-	188,-	111,-
ALP4		606	270	16,4	160	242	4	3995,-	1117,-	227,-	384,-	234,-	215,-	128,-
ALP5		310	300	9,3	176	266	2	2995,-	746,-	169,-	265,-	157,-	148,-	88,-
ALP6		409	300	12,3	176	266	4	3695,-	929,-	198,-	313,-	187,-	175,-	104,-
ALP7		508	300	15,2	176	266	4	4295,-	1075,-	227,-	361,-	218,-	203,-	120,-
ALP8		606	300	18,2	176	266	6	4995,-	1267,-	256,-	409,-	249,-	230,-	137,-

- Zusätzliche Halbtür (H/B 190/81 cm) Bestell-Nr. ALPZT Preis € 319,-
- Doppeltür anstelle 1-flügeliger Tür (nur Modelle ALP5 bis ALP8) Bestell-Nr. ALPDTAZT Preis € 279,-
- Zusätzliche Doppeltür (H/B 190/166 cm, nur Modelle ALP5 bis ALP8) Bestell-Nr. ALPDT Preis € 598,-
- Zusätzliches Dachfenster (L/B 80/98 cm) Bestell-Nr. ALPDF Preis € 109,-
- Seitenwandfenster (L/B 80/98 cm) Bestell-Nr. ALPSWF Preis € 139,-
- Giebel-Ausstellfenster (L/B 80/88 cm) Bestell-Nr. ALPGAF Preis € 135,-
- Grüne Einbrennlackierung (RAL 6005) für zusätzliche Halbtür Preis € 99,-
- Grüne Einbrennlackierung (RAL 6005) für Doppeltür anstelle 1-flügeliger Tür Preis € 89,-
- Grüne Einbrennlackierung (RAL 6005) für zusätzliche Doppeltür Preis € 188,-
- Grüne Einbrennlackierung (RAL 6005) für zusätzliches Dachfenster Preis € 35,-
- Grüne Einbrennlackierung (RAL 6005) für Seitenwandfenster Preis € 44,-
- Grüne Einbrennlackierung (RAL 6005) für Giebel-Ausstellfenster Preis € 42,-

Spezielle Informationen zu Konstruktions- und Qualitätsmerkmalen Seite 30 – 31.

Gewächshaus-Zubehör ab Seite 55.

Gleich bestellen: unter www.beckmann-kg.de oder unter **07522-9745100**

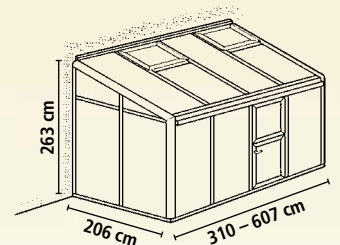
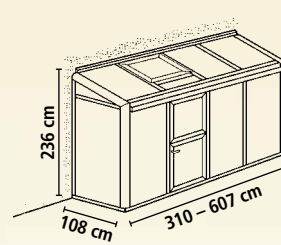
Anlehnhaus Typ Allplanta®



ab **1499,-**

20 Jahre Garantie
auf Alurahmen und Konstruktion

Mit 16 mm starken
Stegdreifachplatten



Das **Anlehn- und Balkon-Gewächshaus Typ Allplanta®** ist die ideale Verbindung vielfältiger Nutzungsmöglichkeiten: Gewächs- und Anzuchthaus, Überwinterungsquartier für Kübelpflanzen, grünes Wohnzimmer und Speicher für Sonnenwärme. Es wird hergestellt aus den gleichen eleganten und hochfesten Aluminiumprofilen wie die Beckmann-Gewächshäuser Typ Allplanta® (siehe ab Seite 30) und ist verglast mit hochwärmedämmenden, 16 mm starken, beidseitig UV-geschützten Stegdreifachplatten in „Longlife-Plus“-Qualität (siehe Seite 30). Beindruckende Glasfelder mit einer Breite von 100 cm lassen viel Licht ins Gewächshaus und prägen das ansprechende Design. Die großzügige Traufen- und Firsthöhe gibt Mensch und Pflanzen viel Raum. Serienmäßig verfügt jedes Modell über eine 1-flügelige Halbtür von 88 cm Breite. Hierbei kann die obere Hälfte in verschiedenen Lüftungsstellungen geöffnet werden, während der untere Teil geschlossen bleibt. Die Halbtür kann in der Vorder- oder Giebelseite eingebaut werden und ist mit einem hochwertigen Zylinderschloss ausgerüstet. Wahlweise kann bei den Modellen ab 409 cm Länge eine 187 cm breite Doppeltür in der Vorderseite

Blick ins Modell BXL6



Modell BXL6 mit grüner Einbrennlackierung, Doppeltür anstelle 1-flügeliger Tür und Aluminiumbasisprofil



Modell BXL6 mit grüner Einbrennlackierung, zusätzlicher Doppeltür und Aluminiumbasisprofil



Modell BXL1

eingebaut werden, hierbei ist 1 Flügel als Halbtür ausgeführt.

Großflächige Dachfenster (Anzahl siehe Tabelle) sorgen für optimale Belüftung und können in mehreren Stufen geöffnet werden. Der Einbau eines automatischen Fensteröffners (siehe Seite 59) ist möglich. Die serienmäßige Regenrinne ist mit einem Fallrohr ausgestattet. Das Anlehn- und Balkon-Gewächshaus Typ Allplanta®

ist lieferbar in den Ausführungen Alu natur sowie Grün (RAL 6005) oder Weiß (RAL 9010) einbrennlackiert. Es kann mit dem Einbau von Seitenwandfenstern in Vorder- und Giebelseite, Tischen und Regalen (siehe Seite 58) sowie weiterem Gewächshaus-Zubehör (siehe ab Seite 55) individualisiert werden. Innenliegende Schraubennuten in nahezu allen Aluminiumprofilen machen das

Anbringen des Zubehörs einfach.

Für jedes Modell gibt es das passende Aluminiumfundament oder -basisprofil (siehe Seite 10). Die gut verständliche Anleitung ermöglicht einen einfachen und problemlosen Aufbau. Alle Modelle sind statisch geprüft. Eine Rückwand gehört nicht zum Lieferumfang. Sonderanfertigungen und Sonderfarben sind auf Wunsch möglich (Preis auf Anfrage).

Technische Daten und Preise für Beckmann-Anlehn- und Balkon-Gewächshaus Typ Allplanta®

Modell	Maße					Preise in €								
	Bestell-Nr.	Länge cm	Tiefe cm	Fläche m²	Vordere Höhe cm	Firsthöhe cm	Anzahl Dachfenster	Alu natur mit 16-mm-Stegdreifachplatten „Longlife-Plus“	Einbrennlackierung fürs Gewächshaus	Isolier-Set mit Luftpolsterfolie	Aluminiumfundamentrahmen	Einbrennlackierung für Fundamentrahmen	Basisprofilrahmen	Einbrennlackierung für Basisprofilrahmen
BXL1		310	108	3,3	203	236	1	1499,-	376,-	99,-	139,-	83,-	78,-	46,-
BXL2		409	108	4,4	203	236	1	1779,-	444,-	117,-	172,-	98,-	96,-	57,-
BXL3		508	108	5,5	203	236	2	2119,-	523,-	135,-	205,-	113,-	115,-	68,-
BXL4		607	108	6,5	203	236	2	2399,-	591,-	153,-	238,-	128,-	133,-	79,-
BXL5		310	206	6,4	203	263	1	1999,-	464,-	129,-	189,-	114,-	106,-	63,-
BXL6		409	206	8,4	203	263	2	2449,-	559,-	151,-	222,-	129,-	124,-	74,-
BXL7		508	206	10,5	203	263	2	2839,-	644,-	173,-	255,-	144,-	143,-	85,-
BXL8		607	206	12,5	203	263	3	3289,-	739,-	195,-	288,-	159,-	161,-	96,-

Doppeltür anstelle 1-flügeliger Tür
 Zusätzliche Doppeltür (H/B 190/187 cm)
 Zusätzliche Halbtür (H/B 190/88 cm)
 Zusätzliches Dachfenster (L/B 80/98 cm)
 Seitenwandfenster (L/B 80/98 cm)

Bestell-Nr. BXLAT
 Bestell-Nr. BXLDT
 Bestell-Nr. BXLZT
 Bestell-Nr. BXLDF
 Bestell-Nr. BXL5WF

Preis € 279,-
 Preis € 598,-
 Preis € 319,-
 Preis € 109,-
 Preis € 139,-

Einbrennlackierung für Doppeltür anstelle 1-flügeliger Tür
 Einbrennlackierung für zusätzliche Doppeltür
 Einbrennlackierung für zusätzliche Halbtür
 Einbrennlackierung für zusätzliches Dachfenster
 Einbrennlackierung für Seitenwandfenster

Preis € 89,-
 Preis € 188,-
 Preis € 99,-
 Preis € 35,-
 Preis € 44,-

Spezielle Informationen zu Konstruktions- und Qualitätsmerkmalen Seite 30 – 31.

Gewächshaus-Zubehör ab Seite 55.

Alle Produkte auf dieser Doppelseite sind mit dem Beckmann-Qualitätssiegel ausgezeichnet.



Extraklasse – Gewächshaus Typ Plantarium



ab **4499,-**

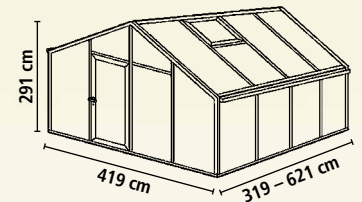
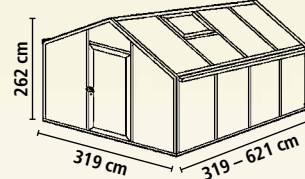
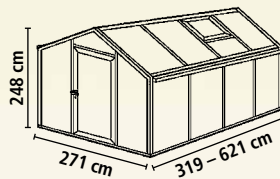
20 Jahre Garantie
auf Alurahmen und Konstruktion

Mit 16 mm starken
Stegplatten

**Im Plantarium findet
die Natur zu ihrer
schönsten Form**



Blick ins Modell PLAN6



Im **Beckmann-Plantarium** lässt sich der Traum vom ewigen Frühling erfüllen. Ob man sich hingebungsvoll der Zucht und Pflege wertvoller Kulturen wie z. B. Sukkulenten oder Epiphyten zuwenden möchte oder ob Wünsche nach süßen exotischen Früchten und zarten Gemüsen befriedigt werden wollen: Ein Beckmann-Plantarium bietet den geschützten Freiraum, den nicht nur alle Pflanzen so schätzen, sondern auch der Pflanzenliebhaber, der sich hier seiner Passion widmen kann, losgelöst von den Jahreszeiten – auch wenn es regnet oder schneit.

Im transparenten Raum des Beckmann-Plantariums ist der Sommer zu Hause: Die 16 mm starken RESIST-

Plexiglas-Stegdoppelplatten sind außerordentlich robust und lassen viel Licht herein, so dass sich Pflanzen üppiger entwickeln und Blüten ihre Farbpracht voll entfalten. Angenehme Feuchte beflügelt das Zellwachstum. Wohlig temperierte Wärme bringt die Pflanzen rasch zum Treiben und Erblühen. Hier genießen sie permanenten Schutz vor Kälte, Zugluft und Wetter.

Jedes Beckmann-Plantarium ist eine statisch Grundsolide, hochfeste Aluminiumkonstruktion, vom TÜV Süddeutschland nach strengsten Maßstäben geprüft. Beckmann verbürgt sich mit seinem guten Namen für Perfektion bis ins Detail.

M. Reinsch, Berlin, Modell PLAN5, Sonderanfertigung



Modell PLAN6



K. Mann, Stuttgart, Modell PLAN8, Sonderanfertigung



H. Moses, Berlin, Modell PLAN12

Eine 10-Jahres-Garantie auf die gesamte Verglasung sowie 20 Jahre Garantie auf die komplette Aluminiumarchitektur sind selbstverständlich.

Die Verglasung mit 16 mm starken Plexiglas-Stegdoppelplatten („RESIST-System“) hält nahezu jedem Hagel stand und lässt mehr Licht herein als herkömmliche Stegdoppelplatten, so dass sich Ihre wertvollen Pflanzen selbst in der tristen Jahreszeit aufs Prächigste entfalten können. Und damit herabtropfendes Kondenswasser vermieden wird, ist das eingesetzte Plexiglas auf der Innenseite mit einer speziellen NO-DROP-Beschichtung versehen und zusätzlich mit einer Anti-Algen-Beschichtung ausgerüstet.

Wahlweise liefern wir als Verglasung auch hochisolierende, bruchfeste 16 mm starke Polycarbonat-Stegdreifachplatten in „Longlife-Plus“-Qualität mit beidseitig UV-geschützter Oberfläche. Die besonders breiten Glasfelder (101 cm bei beiden Verglasungsarten) bestechen schon von weitem durch ihre ansprechende Optik.



T. Witzke, Bottendorf, Modell PLAN10, Sonderanfertigung

Extraklasse: Gewächshaus Typ Plantarium



ab **4499,-**

20 Jahre Garantie
auf Alurahmen und Konstruktion


Mit 16 mm starken
Stegplatten



G. Fissler, Waldfischbach, Modell PLAN3



H.-G. Deubel, Uffenheim, Modell PLAN11, Sonderanfertigung



H. D. Weimar, Nehren, Modell PLAN10, Sonderanfertigung

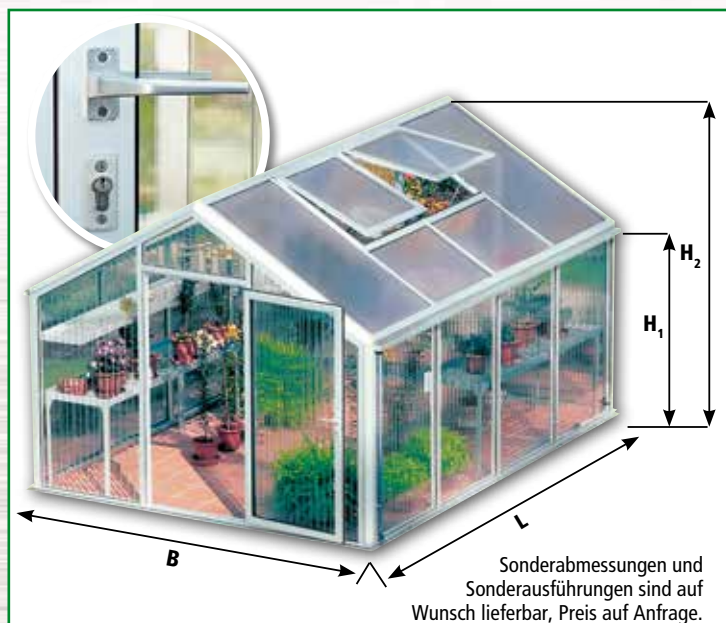


Modell PLAN6

✉ „Hurra, unser Plantarium steht! Noch rechtzeitig, bevor bei uns im Berggebiet (1250 m ü. M.) der erste Schnee gefallen ist. Ich möchte dabei ganz besonders Ihren Mitarbeitern ein großes Dankeschön sagen für die aufmerksame und kompetente Bedienung. Konstruktion und Fertigung des Plantariums sind einmalig. Die Montageanleitung ist derart gut verständlich, dass es mir möglich war, allein mit meiner Frau das Gewächshaus zu montieren. Die einzelnen Teile sind in ihrer Konstruktion sehr gut durchdacht, die Gehungen der Profile sind auf den Millimeter genau gefräst – es war eine richtige Freude, so zu arbeiten. Ich musste kein einziges Detail beanstanden, und bei der Lieferung hat kein Teil oder Zubehör gefehlt. Ich kann Ihnen zu dieser Leistung nur gratulieren.“
Eugen Aucher, Obersaxen, Schweiz

✉ „Ich bedanke mich nochmals ganz herzlich für die unkomplizierte Abwicklung meines Auftrags und die kompetente Beratung bei meiner Sonderanfertigung. Es war auch kein Problem, das Gewächshaus dank der hervorragenden Passform und der guten Beschreibung mit insgesamt 3 Personen innerhalb von 3 bis 4 Tagen aufzurichten. Zwischenzeitlich genieße ich neben den „üblichen Verdächtigen“ wie Tomaten oder Gurken auch bereits Zuckermelonen und andere Exoten in Hülle und Fülle. Die Pflanzen wollen jetzt im August bereits zu den automatischen Stellfenstern hinauswachsen! Meine anderen Exoten wie Papaya, Granatapfel oder Zitrone werden hoffentlich dank der eingebauten Heizung frostfrei den Winter überstehen.“
H.-G. Deubel, Uffenheim

Konstruktions- und Qualitätsmerkmale der Gewächshäuser Typ Plantarium




Bitte treten Sie ein!

Die extrabreite Tür (lichte Weite 90 cm) ist so bemessen, dass Sie das Plantarium auch mit einer Schubkarre bequem betreten können, sie ist zudem mit einem hochwertigen Zylinderschloss ausgerüstet. Wahlweise kann die Tür als Halbtür ausgeführt werden: Hierbei lässt sich die obere Hälfte in verschiedenen Lüftungsstellungen öffnen, während der untere Teil geschlossen bleibt (Aufpreis € 190,-, Einbrennlackierung plus € 35,-). Zweckmäßiges Zubehör zur individuellen Ausstattung des Plantariums sind: Kultur-Tische, automatische Fensteröffner, Heizung, automatische Bewässerungsanlage, Solarenergie-Wärmespeicher. Dieses und vieles mehr siehe unter Gewächshaus-Zubehör ab Seite 58.

Aufbau des Gewächshauses Typ Plantarium

Das Gewächshaus Typ Plantarium ist so konstruiert, dass Sie es anhand einer klar gegliederten, gut verständlichen Aufbauanleitung selbst errichten können. Auf Wunsch wird Ihr neues Gewächshaus Typ Plantarium durch Fachleute von Beckmann natürlich auch fix und fertig montiert. Wichtige Voraussetzung ist ein stabiles Fundament, z. B. ein gemauerter bzw. betonierter waagerechter Untergrund. Oder – noch besser – ein spezieller, extrastark dimensionierter Aluminiumfundamentrahmen (siehe Abb. unten links); er ist 12 cm hoch und braucht lediglich Punktfundamente.



Perfekte Wärmedämmung durch thermisch getrennte Aluminiumprofile

Alle Profile sind thermisch getrennt. Das hält die Heizkosten vorbildlich niedrig: Kälte kann nicht überspringen, Frost bleibt „vor der Tür“. Alle Dichtungen bestehen aus EPDM-Gummi: Garant für höchste Dichtigkeit und lange Lebensdauer. Abgerundete Profile und geschickt platzierte, überwiegend unsichtbare Verschraubungen (aus Edelstahl) tragen zur vollendeten Form des Beckmann-Plantariums bei. Schraubnuten in allen Profilen erleichtern die Befestigung von Zubehör. Alles passt perfekt zusammen, und die Farbe fügt sich harmonisch in die Umgebung ein.

Sie wählen die Farbe Ihres Gewächshauses Typ Plantarium: Profile entweder in Alu natur oder einbrennlackiert in jeder RAL-Farbe.



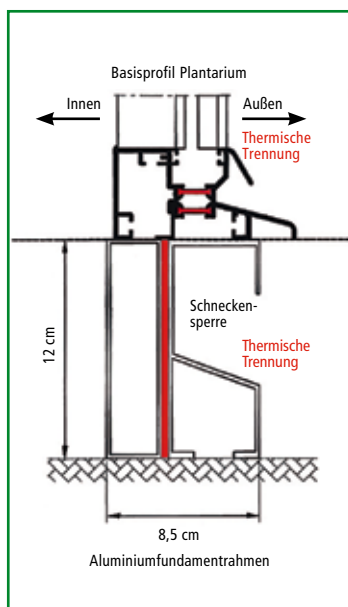
Serienmäßig: Große Dachfenster mit je 1 m² Fläche sorgen für beste Belüftung (automatischer Fensteröffner = Zubehör). Schädlingen und Pilzen wird der Nährboden so von vornherein entzogen.



16-mm-Polycarbonat-Stegdreifachplatten „Longlife-Plus“

16-mm-Plexiglas-Stegdoppelplatten „RESIST-System“

Serienmäßig: 2 große Dachrinnen mit Ablaufrohr



Technische Daten und Preise für Beckmann-Gewächshaus Typ Plantarium

Modell	Maße			Preise in €									
	Bestell-Nr.	Länge L cm	Breite B cm	Fläche m ²	Seitenhöhe ohne Fundament H ₁ cm	Firsthöhe ohne Fundament H ₂ cm	Anzahl Dachfenster	Alu natur mit 16-mm-Stegdreifachplatten „Longlife-Plus“	Alu natur mit 16-mm-Stegdoppelplatten „RESIST-System“	Einbrennlackierung fürs Gewächshaus	Aluminiumfundamentrahmen	Einbrennlackierung für Fundamentrahmen	
PLAN1		319	271	8,6	170	248	1	4499,-	5103,-	1070,-	524,-	259,-	
PLAN2		419	271	11,4	170	248	2	5559,-	6291,-	1321,-	619,-	291,-	
PLAN3		520	271	14,1	170	248	2	6077,-	6875,-	1476,-	713,-	332,-	
PLAN4		621	271	16,8	170	248	2	6758,-	7683,-	1695,-	808,-	373,-	
PLAN5		319	319	10,2	170	262	2	5405,-	6069,-	1133,-	588,-	269,-	
PLAN6		419	319	13,4	170	262	2	6105,-	6873,-	1382,-	682,-	311,-	
PLAN7		520	319	16,6	170	262	2	6745,-	7655,-	1529,-	776,-	353,-	
PLAN8		621	319	19,8	170	262	4	8108,-	9124,-	1768,-	871,-	395,-	
PLAN9		319	419	13,4	170	291	2	6256,-	7092,-	1321,-	682,-	311,-	
PLAN10		419	419	17,6	170	291	2	7085,-	8071,-	1580,-	776,-	353,-	
PLAN11		520	419	21,8	170	291	2	7873,-	9025,-	1746,-	871,-	395,-	
PLAN12		621	419	26,0	170	291	4	9355,-	10698,-	1998,-	965,-	436,-	
Zusätzliches Dachfenster:					Preis € 429,-			Einbrennlackierung für zusätzliches Dachfenster					Preis € 62,-
Seitenwandfenster:					Preis € 469,-			Einbrennlackierung für Seitenwandfenster					Preis € 62,-
Zusätzliche Tür:					Preis € 589,-			Einbrennlackierung für zusätzliche Tür					Preis € 105,-
Zusätzliche Halbtür:					Preis € 779,-			Einbrennlackierung für zusätzliche Halbtür					Preis € 140,-

📌 Jedes Gewächshaus Typ Plantarium kann mit Gewächshaus-Zubehör ausgestattet werden (siehe ab Seite 58).

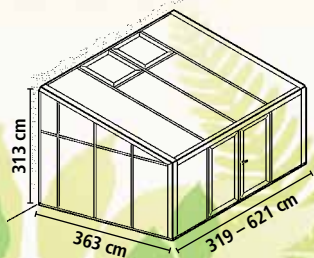
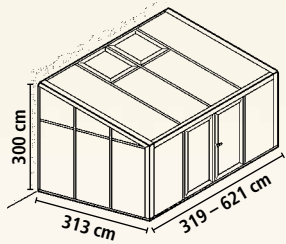
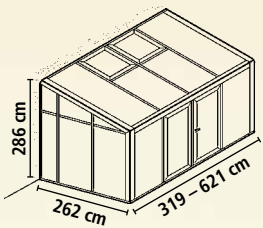
Gleich bestellen: unter www.beckmann-kg.de oder unter **07522-9745100**

Extraklasse: Wintergarten Typ Plantarium



ab **4999,-**

20 Jahre Garantie
auf Alurahmen und Konstruktion



Modell APLA6 mit Kombinationsverglasung



R. Schnell, Scheidegg, Modell APLA10



Blick ins Modell APLA10

Hier ist der Sommer zu Hause



M. Mair, Schaflach, Modell APLA2, Sonderanfertigung



A. Franke, Nerchau, Modell APLA1

Im **Wintergarten Typ Plantarium** können sich Menschen und Pflanzen geborgen fühlen, wenn draußen die Frühjahrs- oder Herbststürme toben – und ebenso bei tagelangem Landregen und heftigen Sommergewittern. Und in seiner Wärme und Helligkeit lässt es sich behaglich überwintern.

Jeder **Wintergarten Typ Plantarium** ist eine statisch grundsolide Aluminiumkonstruktion. **Auf die Aluminiumprofile gewähren wir 20 Jahre Garantie.** Alle Profile sind thermisch getrennt: Das hält die Heizkosten niedrig, denn Kälte kann nicht überspringen und bleibt so „vor der Tür“.

Alle Dichtungen bestehen aus EPDM-Gummi: Garant für höchste Dichtigkeit und lange Lebensdauer.

Abgerundete Profile und geschickt platzierte, überwiegend unsichtbare Verschraubungen (aus Edelstahl) tragen zur vollendeten Form des Wintergartens Typ Plantarium bei.

Die hochisolierende Verglasung aus 16 mm starken **Plexiglas-Stegdoppelplatten mit 10 Jahren Garantie** lässt viel Licht herein und hält nahezu jedem Hagel stand („RESIST-System“). Und damit die Scheiben nicht unansehnlich stark verschmutzen, ist das eingesetzte Plexiglas auf der Außenseite mit einer speziellen NO-DROP- sowie Anti-Algen-Beschichtung versehen.

Die breiten Glasfelder (101 cm) sorgen für Transparenz und – falls Sie sich für Wärmeschutz-Isolierverglasung ($U = 1,6 \text{ W/m}^2\text{K}$) in den Seitenwänden entscheiden – für einen uneingeschränkten Blick nach draußen.

Sie wählen die Verglasungsart:

- Kombinationsverglasung: senkrechte Scheiben aus Wärmeschutz-Isolierglas ($U = 1,6 \text{ W/m}^2\text{K}$), Dach aus RESIST-Plexiglas-Stegdoppelplatten
- RESIST-Plexiglas-Stegdoppelplatten für den gesamten Wintergarten

Extraklasse: Wintergarten Typ Plantarium



ab **4999,-**

20 Jahre Garantie
auf Alurahmen und Konstruktion



Modell APLA6 mit Kombinationsverglasung



Prof. Dr. P. Milhoffer,
Bremen, Modell APLA1



Dr. T. Schmid, Muldestausee, Modell APLA12



L. Schemschat, Waren, Modell APLA2

Konstruktions- und Qualitätsmerkmale der Wintergärten Typ Plantarium



W. Haug, Waldachtal, Modell APLA4

Bitte treten Sie ein!


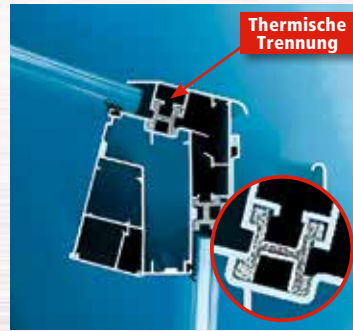
Die breite Doppelflügeltür (lichte Weite 192 cm) erlaubt den Durchlass auch großer Kübelpflanzen oder Gartenmöbel. (Die Modelle APLA1, 5 und 9 werden auf Grund ihrer Länge von 3 Glasfeldern mit 1-flügeliger Tür – lichte Weite 91 cm – geliefert.) Ein hochwertiges Sicherheitsschloss sperrt ungebetene Besucher aus.

Der Wintergarten kann auf den Giebelseiten und der Längsseite zusätzlich mit einer 1-flügeligen Tür (lichte Weite 91 cm) ausgestattet werden. Als Sonderanfertigung ist auch eine Doppeltür für die Giebelseiten erhältlich. Serienmäßig: Große Dachfenster von je 1 m² Fläche, die über den Teleskopspindeltrieb (Handkurbel wird mitgeliefert) stufenlos geöffnet werden können, sorgen für beste Belüftung.

Der Einbau des automatischen Fensteröffners (Bestell-Nr. AFS/AFT) ist möglich (siehe Seite 59).

Aufbau des Wintergartens Typ Plantarium

Der Wintergarten Typ Plantarium ist so konstruiert, dass Sie ihn anhand einer klar gegliederten, gut verständlichen Aufbauanleitung selbst errichten können. Auf Wunsch wird Ihr neuer Wintergarten Typ Plantarium durch Fachleute von Beckmann natürlich auch fix und fertig montiert. Wichtige Voraussetzung ist ein stabiles Fundament, z. B. ein gemauerter bzw. betonierter waagerechter Untergrund. Oder – noch besser – ein spezieller, extrastark dimensionierter Aluminiumfundamentrahmen (siehe Abb. unten links); er ist 12 cm hoch und braucht lediglich Punktfundamente.



Perfekte Wärmedämmung durch thermisch getrennte Aluminiumprofile

Alle Profile sind thermisch getrennt. Das hält die Heizkosten vorbildlich niedrig: Kälte kann nicht überspringen, Frost bleibt „vor der Tür“. Alle Dichtungen bestehen aus EPDM-Gummi: Garant für höchste Dichtigkeit und lange Lebensdauer. Abgerundete Profile und geschickt platzierte, überwiegend unsichtbare Verschraubungen (aus Edelstahl) tragen zur vollendeten Form des Beckmann-Plantariums bei. Schraubnuten in allen Profilen erleichtern die Befestigung von Zubehör. Alles passt perfekt zusammen, und die Farbe fügt sich harmonisch in die Umgebung ein.

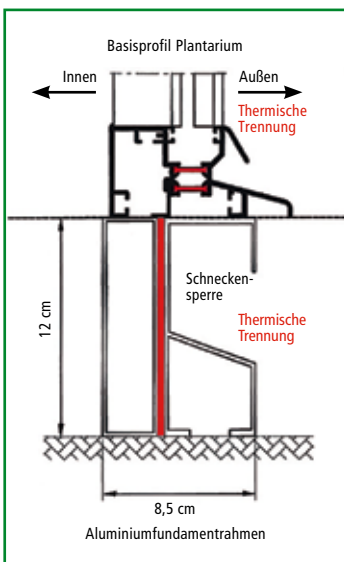
Sie wählen die Farbe Ihres Wintergartens Typ Plantarium: Profile entweder in Alu natur oder einbrennlackiert in jeder RAL-Farbe.



Zubehör: Seitenwandfenster (1 m²) können auf Wunsch in die senkrechten Glasflächen eingebaut werden.



Eine große Dachrinne mit Ablaufrohr schafft die Möglichkeit, Regenwasser zu sammeln.



Technische Daten und Preise für Beckmann-Wintergarten Typ Plantarium

Modell	Maße						Preise in €				
	Bestell-Nr.	Länge	Tiefe	Fläche	Vordere Höhe ohne Fundament	Firsthöhe ohne Fundament	Anzahl Dachfenster	Alu natur mit 16-mm-Stegdoppelplatten „RESIST-System“	Alu natur mit 16-mm-Kombinationsverglasung	Einbrennlackierung für den Wintergarten	Aluminiumfundamentrahmen
APLA1	319	262	8,4	211	286	1	4999,-	5479,-	1070,-	417,-	197,-
APLA2	419	262	11,0	211	286	2	6495,-	7166,-	1289,-	466,-	218,-
APLA3	520	262	13,6	211	286	2	7200,-	8010,-	1427,-	514,-	239,-
APLA4	621	262	16,3	211	286	2	7919,-	8798,-	1580,-	561,-	260,-
APLA5	319	313	10,0	211	300	1	5664,-	6279,-	1165,-	466,-	218,-
APLA6	419	313	13,1	211	300	2	7264,-	8120,-	1393,-	514,-	239,-
APLA7	520	313	16,3	211	300	2	8110,-	8996,-	1560,-	561,-	260,-
APLA8	621	313	19,4	211	300	2	8990,-	10100,-	1733,-	607,-	281,-
APLA9	319	363	11,6	211	313	1	6321,-	7039,-	1321,-	514,-	239,-
APLA10	419	363	15,2	211	313	2	7995,-	8893,-	1612,-	561,-	260,-
APLA11	520	363	18,8	211	313	2	8960,-	9988,-	1809,-	607,-	281,-
APLA12	621	363	22,5	211	313	3	10370,-	11595,-	2029,-	652,-	302,-

Zusätzliches Dachfenster:

Preis € 429,-

Seitenwandfenster:

Preis € 469,-

Zusätzliche 1-flügelige Tür:

Preis € 589,-

Einbrennlackierung für zusätzliches Dachfenster

Preis € 62,-

Einbrennlackierung für Seitenwandfenster

Preis € 62,-

Einbrennlackierung für zusätzliche Tür

Preis € 105,-

📌 Sonderabmessungen und Sonderausführungen auf Wunsch lieferbar (Preis auf Anfrage).

Gleich bestellen: unter www.beckmann-kg.de oder unter **07522-9745100**

Stegdoppelplatten Gewächshaus Modell SDP

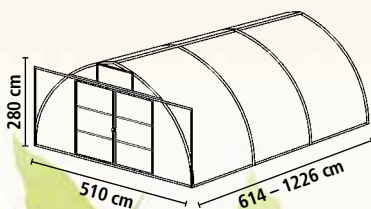
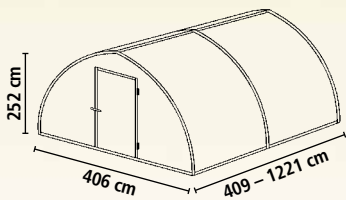
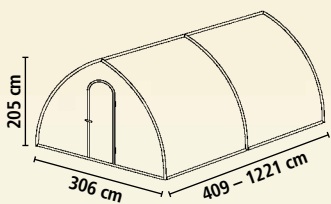


ab **1499,-**

10 Jahre Garantie
auf Rahmen, Konstruktion
und Stegdoppelplatten

Unverwüstlich
und
formschön

Modell SDP44



Das **Modell SDP** vereint die Vorteile der Stegdoppelplatte mit der unverwüstlichen Stahlrohrkonstruktion des seit Jahrzehnten bewährten Beckmann-Folien-Gewächshauses. Die Breiten sind 3 m, 4 m und 5 m. Die Länge kann beliebig (im 2-m-Rhythmus) gewählt werden. Jedes Modell hat serienmäßig 2 Türen und kann mit Fenstern und anderem – den eigenen Bedürfnissen entsprechendem – Zubehör ausgestattet werden.

Die gotische Spitzbogenform in Verbindung mit der 6 mm starken Stegdoppelplatte sowie die Verankerung im Boden mit Punktfundamenten bewirken die hohe Stabilität des Stegdoppelplatten-Gewächshauses. Schnee und Hagel gleiten ab. Die tragende Unterkonstruktion sowie der Bodenrahmen bestehen aus feuerverzinkten Stahlrohren. Nicht nur die gotische Spitzbogenform macht das Gewächshaus so ansehnlich, sondern vor allem auch die heizkostensparende Isolierverglasung.

Die **bruchfesten Stegdoppelplatten in „Longlife-Plus“-Qualität mit 10-jähriger Garantie** machen eine Schattierung überflüssig, da sie das Licht brechen. Sie bieten auf Grund ihrer beidseitig UV-geschützten Oberfläche gegenüber herkömmlichen Stegdoppelplatten folgende Vorteile: längere Haltbarkeit, erhöhte Hagelbeständigkeit und auch nach jahrelanger Freibewitterung hohe Lichtdurchlässigkeit.



F. Fielitz, Lindau, Modell SDP48



L. Drasba, Kamp-Lintfort, Modell SDP34



W. Berges, Erdertal, Modell SDP36



V. Miller, Bellamont, Modell SDP58



H. Giese, Bruckmühl, Modell SDP46



D. Ruhle, Planebruch, Modell SDP510

„Meine Frau und ich sind von Ihrem Stegdoppelplatten-Gewächshaus hellauf begeistert. Dank Ihrer präzisen Anleitung konnte ich es ohne Probleme aufbauen und darin sowohl vorigen Sommer als auch in diesem Jahr die schönsten Tomaten heranziehen.“
F. Troglauer, Marktredwitz

„Wir waren schon längere Zeit auf der Suche nach einer preisgünstigen Alternative zu einer Poolüberdachung. Ihr Gewächshaus war leicht aufzubauen und ermöglicht uns, auf Grund der guten Isolierverglasung der Stegdoppelplatten schon im Frühling, aber auch bis spät in den Herbst unseren Pool zu nutzen. Da wir das Gewächshaus absichtlich etwas größer gewählt haben, konnten wir auch eine Sitz- bzw. Liegegelegenheit sowie eine Sandspielecke für unsere Enkelkinder einrichten. Dadurch haben wir einen ganz besonderen Platz in unseren Garten gezaubert, den wir nun bei Wind und Wetter genießen können. Wir möchten Ihnen auch zu Ihrer hervorragenden „Longlife-Plus“-Qualität gratulieren. Selbst zum Teil große Hagelkörner konnten den „Longlife-Plus“-Stegdoppelplatten nichts anhaben, im Gegensatz zu normalen Stegplatten. Vielen Dank für die nette Beratung und die rasche Lieferung.“
Familie Pretenthaler, Rein, Österreich

„Seit der diesjährigen Badesaison sind wir glückliche Besitzer einer Schwimmbadüberdachung aus dem Hause Beckmann. Es ist fantastisch, dass wir jetzt auch an allen Regen- oder kühlen, windigen Tagen unseren Pool so richtig genießen können. Wir ärgern uns nur, dass wir uns zu diesem Projekt nicht schon Jahre früher durchringen konnten. Auch aus unserem Verwandten- und Bekanntenkreis haben wir viel begeisterte Resonanz erhalten. Alles Gute für das gesamte Team.“
Familie H. Reuter, Chemnitz

Weitere begeisterte Kundenzuschriften finden Sie auf www.beckmann-kg.de



Stegdoppelplatten Gewächshaus Modell SDP



ab **1499,-**

10 Jahre Garantie
auf Rahmen, Konstruktion
und Stegdoppelplatten

Modell SDP34



H. Schuler, Baden-Baden, Modell SDP44



P. Strohbach, Baar-Ebenhausen, Modell SDP38

Die Stegdoppelplatten liefern wir in 210 cm Breite. Sie überdecken also bei einer Gewächshaus-Feldbreite von 2 m auch noch die Stahlrohre. Das bedeutet eine hervorragende Isolierung, weil so keine Kältebrücken vorhanden sind.

Alle 3 m und 4 m breiten Stegdoppelplatten-Gewächshäuser haben serienmäßig 2 Flügeltüren. Das 5 m breite Stegdoppelplatten-Gewächshaus hat serienmäßig auf beiden Giebelseiten eine breite 2-teilige Schiebetür mit einer Türöffnung von 250 cm Breite und 210 cm Höhe sowie oberhalb jeder Tür 1 Lüftungsfenster. Dachfenster sind Zubehör und können in jedes Stegdoppelplatten-Gewächshaus (auch nachträglich) eingebaut werden, je Gewächshaus-Feld 1 Fenster.

Alle Gewächshaus-Modelle werden als Bausatz geliefert. Der Aufbau lässt sich anhand einer klaren Anleitung selbst durchführen. Zum Lieferumfang gehören sämtliche erforderlichen Bauteile sowie eine Gemüse- und Blumen-Anbauanleitung.

Automatischer Fenster- und Türöffner sowie Hängetische und -regale siehe Seite 55, weiteres Zubehör ab Seite 60.



B. Korn, Groß Niendorf, Modell SDP58

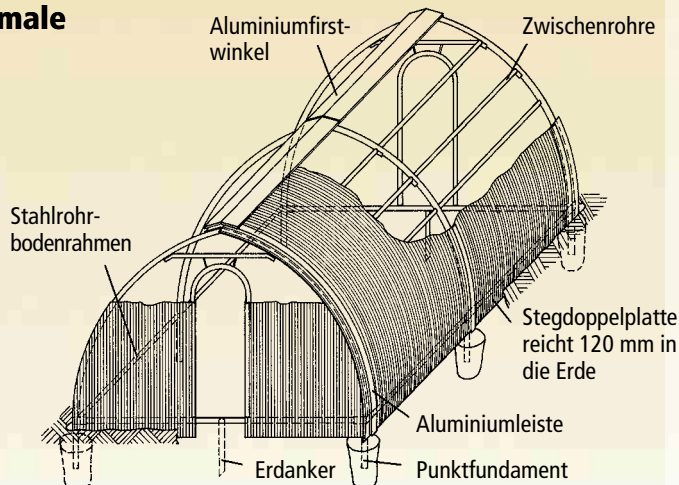


U. und P. Lorenz, Leun, Modell SDP56



Technische Merkmale

Die hervorragende Isolierung sorgt in Verbindung mit der hohen Wärmeausbeute durch den Treibhauseffekt für niedrige Heizkosten. Deshalb ist das Modell SDP auch besonders gut geeignet zur Überdachung von Schwimmbecken.



Technische Daten und Preise – Modell SDP

Modell	Maße				Preise in €	
	Bestell-Nr.	Länge cm	Breite cm	Fläche m ²	Firsthöhe cm	Einschl. 2 Türen
SDP34	409	306	12	205	1499,-	
SDP36	612	306	18	205	1958,-	
SDP38	815	306	25	205	2412,-	
SDP310	1018	306	31	205	2855,-	
SDP312	1221	306	37	205	3300,-	
SDP44	409	406	16	252	1924,-	
SDP46	612	406	25	252	2485,-	
SDP48	815	406	33	252	3040,-	
SDP410	1018	406	41	252	3585,-	
SDP412	1221	406	50	252	4129,-	
SDP56	614	510	31	280	3636,-	
SDP58	818	510	41	280	4340,-	
SDP510	1022	510	51	280	5029,-	
SDP512	1226	510	62	280	5710,-	
SDPF	Fenster für Gewächshaus Modell SDP				99,-	

Gewächshaus Modell GB



ab **419,-**

10 Jahre Garantie
auf Aluminiumprofile und Stegdoppelplatten

Besonders vielseitig

In 3 Größen

Größe 2 mit offenen Türen

Laufsteg siehe Seite 96



Das **Gewächshaus Modell GB** gibt es in 3 Größen: mit 2 m², 4 m² und 5 m² Grundfläche. Das Besondere ist die im Hinblick auf die Nutzung vielseitige Konstruktion:

- Beide Längsseiten haben Doppeltüren, die das Gewächshaus in ganzer Länge verschließen.
- Die Türen lassen sich leicht aufschieben. So kann das Gewächshaus von beiden Seiten betreten, bewirtschaftet und belüftet werden.
- Die Türen lassen sich ganz aushängen. Eine willkommene Eigenschaft im Sommer, die vor allem Tomaten sehr schätzen, denn Luftbewegung sorgt für Bestäubung und damit für reichen Fruchtansatz. Gleichzeitig bieten Dach und Giebel ein wärmeres Klima sowie Schutz vor Regen und Hagel.

- Die Türen lassen sich nach oben klappen, dadurch wird der Schutzraum für Pflanzen auf jeder Seite um 1,5 m erweitert, so wächst Größe 1 auf 4,3 m Breite, Größe 2 auf 5 m Breite und Größe 3 auf 5,55 m Breite. Hierzu wird lediglich der Aufstellrahmen benötigt (pro Seite 1 Stück).

Die Konstruktion besteht aus hochfestem Aluminium, die Verglasung aus 6 mm starken, beidseitig UV-geschützten Stegdoppelplatten in „Longlife-Plus“-Qualität (siehe Seite 10). Das Modell GB benötigt kein Fundament. Die Verankerung im Boden erfolgt durch anschraubbare Erdanker (werden mitgeliefert) an den 4 Eckstützen. Auf beiden Giebelseiten lässt sich ein Hängetisch oder ein Hängeregal anbringen (siehe Seite 58 unten). Das Modell GB in Größe 1 und Größe 2 hat auf einer Seite ein manuell zu öffnendes Rundbogenfenster.

Kleiner Garten – große Möglichkeiten



Größe 2 mit ausgehängten Türen

„Das Gewächshaus Modell GB macht mir solche Freude, dass ich mich genötigt fühle, es Ihnen mitzuteilen. Insbesondere die Tomaten gedeihen prächtig. Ein Prachtexemplar wog 320 g!“
R. Ullmann, Hauzenberg



Größe 2 mit geschlossenen Türen



Größe 3



Größe 2 mit 1 Aufstellrahmen

Auch Kübel- und Zimmerpflanzen, die es im Sommer gern luftig haben, aber Landregen nicht vertragen, schätzen den trockenen Platz unterm Dach.



Größe 1 mit 2 Aufstellrahmen

Technische Daten und Preise Beckmann-Gewächshaus – Modell GB

	Maße (L/T/H)	Bestell-Nr.	Preise in €
Größe 1	150/130/180 cm	GBA	419,-
Größe 2	200/200/195 cm	GBH	629,-
Größe 3	200/255/204 cm	GBM	739,-
Aufstellrahmen für Größe 1		GBB	44,95
Aufstellrahmen für Größe 2 + 3		GBL	49,95

Folien-Gewächshaus Typ 3 und 4



ab **499,-**



U. Müller, Mannheim, Typ G48

Typ 3 hat als Eingang auf einer Seite einen Spannbügelverschluss

Technische Merkmale der Beckmann-Folien-Gewächshäuser

Das **Beckmann-Folien-Gewächshaus** fügt sich auf Grund seiner gotischen Spitzbogenform optisch gut in jeden Garten ein. Diese besondere Gestalt sowie seine Verankerung im Boden (40 cm tief in die Erde gesteckte Stahlrohre + Erdanker) bewirken seine hohe Sturmfestigkeit. Schnee und Hagel gleiten ab. Als tragende **Unterkonstruktion** werden feuerverzinkte Stahlrohre verwendet. Die UV-stabilisierte **Spezial-Gartenbaufolie mit 4-Jahres-Garantie** ist von außerordentlicher Stabilität. Sie besteht aus Polyethylen. Die Lichtdurchlässigkeit der Folie wird im Laufe der Zeit nicht geringer. Die für jede Gewächshaus-Größe maßgeschneiderte Folienhülle besteht aus einem Stück. Ein Vorteil der Folie: Es muss nicht schattiert werden, denn selbst an der Folie anliegende Blätter nehmen keinen Schaden.

Alle Beckmann-Folien-Gewächshäuser haben **2 Eingänge**, die beste Voraussetzung für gut dosierte Belüftung. Darüber hinaus können jederzeit (auch nachträglich) Fenster eingebaut werden. Alle Gewächshaus-Typen werden als **Bausatz** geliefert. Der Aufbau kann von jedermann ohne besondere Kenntnisse nach der mitgelieferten Aufbauanleitung durchgeführt werden. Ein **Fundament** ist nicht erforderlich. **Der Bausatz enthält** neben den Hauptelementen (Folie, Holzrahmen und Stahlrohre) sämtliche zum Aufbau des Beckmann-Folien-Gewächshauses erforderlichen Bauteile. (Fenster gehören nicht zur serienmäßigen Ausstattung.) Jeder Gewächshaus-Lieferung liegt (kostenlos) eine Gemüse- und Blumen-Anbauanleitung bei. Automatischer Fenster- und Türöffner, Hängetische und -regale sowie Isolierung mit Luftpolsterfolie siehe Seite 55, weiteres Zubehör ab Seite 60.



Typ 3 (3 m breit)



G. Arndt, Falkensee, Typ G36

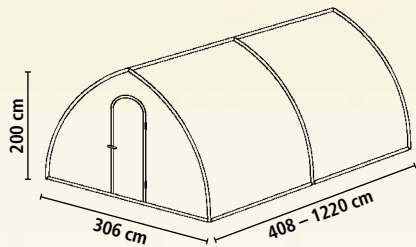


**Gesundes Gemüse
aus dem eigenen
Folien-Gewächshaus**

Typ G34

„Wir haben uns für den Typ G34 entschieden. Das Aufbauen war gar kein Problem, und wir sind von Platz und Raumgröße begeistert. Durch die vielfältigen Lüftungsmöglichkeiten konnten wir immer ein optimales Wachstumsklima erreichen. Bereits jetzt im August nach diesem nassen Sommer können wir uns über einen stattlichen Ertrag von über 100 Gurken bei 6 Pflanzen und etlichen Kilogramm Tomaten freuen. Schon im Frühjahr hatten wir tolle Erträge bei verschiedenen Salaten und Radies. Eine Windhose, die im Juli durch unseren Ort zog und schwere Verwüstungen anrichtete, überstand das Gewächshaus unbeschadet.“
C. Engelmann, Seiffen/Erzgebirge

Weiteres begeisterte Kundenzuschriften finden Sie auf www.beckmann-kg.de



Blick ins Modell Typ G34



M. Winkler, Petershagen, Typ G38

Ein großzügiges Gewächshaus, das Raum hat für viel Gemüse und ebenso geeignet ist für die Überwinterung von Kübelpflanzen: **Typ 3 mit 3 m Breite**. Die Länge kann beliebig (im 2-m-Rhythmus) gewählt werden. Die kleinste Länge ist 4 m.

Typ 3 hat 2 Eingänge: Auf einer Giebelseite ist eine Tür, auf der anderen ein Spannbügelverschluss; hierbei wird der Durchgang über einen nach außen gewölbten Spannbügel sturmfest geschlossen. Dieser Gewächshaus-Eingang ist so breit, dass man bequem mit einer Schubkarre hindurchfahren kann.

Technische Merkmale siehe Seite 52.

Technische Daten und Preise – Typ 3

Modell Bestell-Nr.	Maße				Preise in €	
	Länge cm	Breite cm	Fläche m ²	First- höhe cm	Einschl. 1 Tür und 1 Spann- bügelverschluss	
G34	408	306	12	200	499,-	
G36	611	306	18	200	615,-	
G38	814	306	25	200	729,-	
G310	1017	306	31	200	845,-	
G312	1220	306	37	200	959,-	
ZWIR	Zwischenrohr, 2 m lang				19,95	

! Gewächshaus-Zubehör finden Sie ab Seite 55.



Typ 4 (4 m breit)



ab **699,-**



F. Fuchs, Vohburg, Typ G48

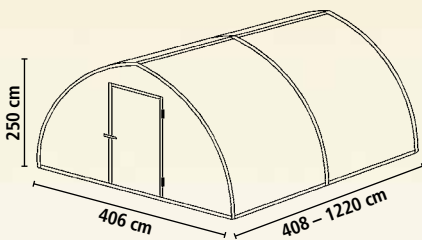


Viel Raum für viel Gemüse

T. Funk, Stelle, Typ G46

„Wir haben ein Folien-Gewächshaus Typ G46 und möchten Ihnen mitteilen, dass wir damit sehr zufrieden sind. Der Aufbau des Hauses war dank der detaillierten Aufbauanleitung einfach. Wir pflanzten ab März: Salat, 40 Tomaten-, 30 Paprika- und 10 Peperoni-pflanzen sowie 1 Gurkenpflanze. Das Ergebnis: Wir hatten trotz des schlechten Wetters von Mai bis Juli eine Ernte von ca. 75 kg Tomaten, ca. 15 kg Gurken, 256 Stück Paprika, 141 Peperoni und viele Salate. Das Folien-Gewächshaus lohnt sich, wir können es nur weiterempfehlen.“
Familie Meßmer, Rülzheim

Weitere begeisterte Kundenzuschriften finden Sie auf www.beckmann-kg.de



Eindrucksvolle Geräumigkeit zeichnet die Folien-Gewächshäuser vom **Typ 4 mit 4 m Breite** aus. Hier können Sie gärtnern wie ein Profi und neben dem Gemüse auch großen und exotischen Pflanzen ein helles und warmes Zuhause geben.

Die Abmessungen: 4 m Breite, 2,50 m Höhe, Länge ab 4 m (im 2-m-Rhythmus) bis zu der gewünschten Länge. Typ 4 hat serienmäßig 2 Türen von 1 m Breite und 1,90 m Höhe. Auch Typ 4 wird als Bausatz geliefert, der sämtliche für den Aufbau benötigten Bauteile enthält.

Die auf Seite 52 zu findenden technischen Merkmale treffen auch auf Typ 4 zu.



Blick ins Modell Typ G48



A. Kasch, Seedorf, Typ G44

Technische Daten und Preise – Typ 4

Modell Bestell- Nr.	Maße				First- höhe cm	Preise in € Einschließ- lich 2 Türen
	Länge cm	Breite cm	Fläche m ²			
G44	408	406	16	250	699,-	
G46	611	406	25	250	915,-	
G48	814	406	33	250	1129,-	
G410	1017	406	41	250	1345,-	
G412	1220	406	50	250	1559,-	
ZWIR	Zwischenrohr, 2 m lang				19,95	

Gewächshaus-Zubehör finden Sie ab Seite 55.

Zubehör für alle Folien- und Stegdoppelplatten-Gewächshäuser

Alle Beckmann-Gewächshäuser sind auch ohne Zubehör voll funktionstüchtig. Nach und nach kann man sein Gewächshaus aber – entsprechend den eigenen Bedürfnissen – mit nützlichem Zubehör ergänzen.



Automatischer Öffner für Gewächshaus-Tür

Die Gewächshaus-Tür kann zusätzlich mit einem automatischen Türöffner ausgerüstet werden. Er arbeitet mit Sonnenenergie und öffnet bzw. schließt selbsttätig stufenlos die Tür entsprechend der Temperatur. Maximale Hebekraft 7 kg.

Bestell-Nr. ÖH Preis € 49,95



Automatischer Fensteröffner

Das Lüftungsfenster kann zusätzlich mit einem automatischen Fensteröffner ausgerüstet werden – wichtig für alle, denen es nicht immer möglich ist, das Gewächshaus von Hand zu öffnen. Der automatische Fensteröffner arbeitet mit Sonnenenergie; er öffnet und schließt selbsttätig stufenlos das Fenster entsprechend der Temperatur. Maximale Hebekraft 7 kg.

Bestell-Nr. ÖF Preis € 44,95

Lüftungsfenster

100 x 50 cm, aus verzinktem Stahlrohrrahmen, auch zum nachträglichen Einbau geeignet. Das Fenster kann stufenlos geöffnet werden (Abbildung rechts mit automatischem Fensteröffner).

Für Stegdoppelplatten-Gewächshaus
Bestell-Nr. SDPF Preis € 99,-

Für Folien-Gewächshaus
Bestell-Nr. GF Preis € 75,-



Tische und Regale

Die Gewächshaus-Tische und -Regale bestehen aus stabilen Aluminiumrahmen und verzinktem Stahlgitter. Das Gitter (Maschenweite 2,5 x 2,5 cm) hat nicht nur eine hohe Lichtdurchlässigkeit (ca. 80 %), sondern ermöglicht auch eine gute Wärmezirkulation. Pro 2 m Gewächshauslänge lassen sich auf jeder Seite ein Hängetisch und ein Hängeregale anordnen. Für die Befestigung der Hängetische und Hängeregale gibt es eine spezielle Lochbandaufhängung. Das Lochband ist in 6 m Länge einschließlich der erforderlichen Schrauben abgepackt. Damit können bis zu zwei Stück Hängetische oder Hängeregale einzeln aufgehängt werden oder jeweils drei Stück in einer Reihe. Zur hinteren Befestigung der Hängetische und Hängeregale dienen Befestigungsstäbe. Je Tisch/Regal bzw. Tisch-/Regalreihe sind zwei Stück erforderlich.

Hängetisch, 2 x 0,5 m
Bestell-Nr. TNAF Preis € 79,95

Hängeregale, 2 x 0,25 m
Bestell-Nr. RNAF Preis € 68,95

Aufhängung
Bestell-Nr. A Preis € 13,95

Befestigungsstäbe, 2 Stück
Bestell-Nr. STN Preis € 4,95



Isolierung mit Luftpolsterfolie für alle Gewächshaus-Typen



Die **Isolierfolie** besteht aus 3 Lagen Folie, die Luftpolster von 30 mm Durchmesser und 8 mm Stärke bilden. Mit der Isolierung können Sie bei relativ geringem Heizaufwand bis in den Spätherbst z. B. Tomaten, Gurken oder Paprika kultivieren und ernten. Es gibt aber auch die Möglichkeit, innerhalb des Gewächshauses nur einen kleineren Bereich als „Wärmecelle“ mit der Isolierfolie abzutrennen. Während Sie diese Wärmecelle beheizen, kann im übrigen Teil des Gewächshauses Gemüse kultiviert werden, das keine Heizung braucht. Für eine Wärmecelle brauchen Sie neben der gewünschten Länge der Isolierfolie 2 Giebelseiten aus Isolierfolie. Die Isolierfolie wird in der Breite von 2 m geliefert und in einer Mindestlänge von 5 m (bis zu 50 m auf einer Rolle). Im Sommer sollte die Isolierfolie wieder aus dem Gewächshaus entfernt werden.

Im Gewächshaus Typ Allgäu und Allplanta®

Die Isolierung des Gewächshauses mit Luftpolsterfolie spart einen erheblichen Teil der Heizkosten. Wichtig für Sie: Wir liefern die Folie in 2 m Breite. Das Gewächshaus ist damit nicht nur schnell isoliert, sondern es werden auch alle Aluminiumsprossen und -stege überdeckt. Wir liefern die UV-stabilisierte Isolierfolie für jedes Gewächshaus als Komplett-Set einschließlich Befestigungsclips usw. Preise siehe entsprechende Spalte der jeweiligen Gewächshaus-Preistabelle.

Im Folien-Gewächshaus

Die Giebelseite für unsere Folien-Gewächshäuser liefern wir je nach Gewächshaus-Breite fertig zugeschnitten. Es werden jeweils 2 Giebelseiten benötigt! Zur Abdichtung der Isolierfolienbahnen (damit die warme Luft nicht entweicht) sowie zum Einkleben in Tür und Fenster benötigen Sie außerdem den Spezialklebestreifen.




Gewächshaus	Benötigte Isolierfolienlänge je 2 m Gewächshaus-Länge	Bestell-Nr.	Preise in €	Je Giebelseite aus Isolierfolie	Bestell-Nr.	Preise in €
Typ 3	5,5 m	IF	Die Isolierfolie ist 2 m breit. 1 Laufmeter kostet € 6,10. Das entspricht einem Preis von € 3,05 pro m ² .	Für Typ 3	IFG13	23,95
Typ 4	7,5 m			Für Typ 4 (2-teilig)	IFG14	38,95
				Spezialklebestreifen 66 m lang, 10 cm breit	KL	9,95

Gleich bestellen: unter www.beckmann-kg.de oder unter **07522-9745100**

Zubehör für alle Gewächs- und Anlehnhäuser Typ Allgäu



Modell A8 mit Stegdoppelplatten und weißen Abdeckprofilen



Weiß



Grün



ab **89,-**

Modell A8 mit Stegdoppelplatten und grünen Abdeckprofilen



Anthrazit



Abdeckprofil (beseitigt Kältebrücken)

Der Isolierwert und das gute Aussehen eines Gewächshauses lassen sich noch steigern durch wärmedämmende (und damit zusätzlich heizkostenparende) weiße, grüne (ähnlich RAL 6005) oder anthrazitfarbene (ähnlich RAL 7016) Abdeckprofile für die Aluminiumsprossen und Eckprofile. Die Abdeckprofile lassen sich auch nachträglich problemlos am Gewächshaus anbringen. Die Abdeckprofile sind geeignet für alle Verglasungsarten. Preise für das Abdeckprofil-Set (Bestell-Nr. PRO + Farbangabe) siehe entsprechende Spalte der jeweiligen Gewächshaus- bzw. Anlehnhaus-Preistabelle.

Halbtür 183 x 72 cm für Modell U, A, B und S

Weiß, grüne oder anthrazitfarbene Einbrennlackierung

Bestell-Nr. ZT

Preis € 169,-

Doppeltür (1 Flügel als Halbtür) 183 x 145 cm für Modell C

Bestell-Nr. CT

Preis € 319,-

Weiß, grüne oder anthrazitfarbene Einbrennlackierung

Preis € 99,-

Gewächshaus-Tür (Bild 2)

Alle Gewächshaus-Modelle können – auch nachträglich – zusätzlich mit einer zweiten Tür ausgestattet werden. (Die Preise verstehen sich mit Einbauteilen, ohne Verglasung.)

Modell	U4 A5 A7	U6 A8 S80 B9	A10 S100	A13 S130	A16 S160	B11	B15	B20	C14	C18	C27	C36	D23	D34	D46
Dachfenster	4	6	6	8	10	6	8	10	6	8	12	16	8	12	16
Seitenwandfenster	2	4	6	8	10	6	8	10	6	8	10	14	8	10	14

Seitenwandfenster (Bild 1) – Dachfenster

Jedes Gewächshaus kann zusätzlich zu den serienmäßig mitgelieferten Dachfenstern mit weiteren Dach- und Seitenwandfenstern ausgestattet werden (auch nachträglich). Die maximal mögliche Gesamtzahl der Fenster entnehmen Sie der nebenstehenden Tabelle. (Die Preise verstehen sich ohne Verglasung.)

Dachfenster 60 x 60 cm mit Einbauteilen

Best.-Nr. DF

Preis € 54,95

Weiß, grüne o. anthrazitfarbene Einbrennlackierung

Preis € 13,95

Seitenwandfenster 60 x 60 cm mit Einbauteilen

Best.-Nr. SWF

Preis € 64,95

Weiß, grüne o. anthrazitfarbene Einbrennlackierung

Preis € 17,95



Bild 1

Zwischenwand für	Mit Glas A oder B €	Mit Glas D €	Einbrennlackierung €	Fundament für Zwischenwand €
Modell A	450,-	419,-	99,-	89,-
Modell S	472,-	439,-	109,-	89,-
Modell B	551,-	509,-	119,-	99,-
Modell C	855,-	789,-	189,-	129,-
Modell D	1080,-	999,-	259,-	169,-

Gewächshaus-Zwischenwand

Die meisten Gewächshaus-Modelle können mit einer Zwischenwand ausgestattet werden (auch nachträglich), die eine Unterteilung des Gewächshauses in 2 Klimazonen (Warm-/Kalthaus) ermöglicht. Jede Zwischenwand wird mit Tür geliefert (Modell A, S und B = Halbtür, Modell C und D = Doppeltür, davon 1 Flügel als Halbtür ausgeführt).

Gewächshaus-Verlängerung für	Mit Glas A, B oder C €	Mit Glas D €	Einbrennlackierung €
Modell A	342,-	309,-	89,-
Modell S	376,-	339,-	95,-
Modell B	422,-	379,-	109,-
Modell C	503,-	449,-	129,-
Modell D	606,-	539,-	159,-

Gewächshaus-Verlängerung

Die meisten Gewächshaus-Modelle können um mehrere Gewächshaus-Felder verlängert werden. Die Länge eines Verlängerungsfeldes beträgt ca. 62 cm. Preis für 1 Verlängerungsfeld siehe nebenstehende Tabelle.

Aluminiumfundament-Verlängerung für alle Modelle für 1 Verlängerungsfeld (ca. 62 cm) Preis € 39,95
Einbrennlack. weiß, grün o. anthrazitfarben Preis € 19,95



Bild 2



Wer erst richtig mit der Gewächshaus-Gärtnerei angefangen hat, kann nie genug Platz haben für all die Anzuchtsschalen mit der Frühjahrssaat, für Pikierkistchen, Blumentöpfe usw. Und schließlich braucht man im Gewächshaus auch eine Arbeits- und Ablagefläche.

Gewächshaus-Tische und -Regale (siehe auch Seite 58) erschließen zusätzliche Wachstumsebenen. Sie sind besonders gut geeignet zur Anzucht von Pflanzen, zum Abstellen von Saatkisten, als Sommerplatz für Kakteen und Zimmerpflanzen, als Arbeitsplatz und Ablagefläche. Ein wesentlicher Punkt dabei ist, dass sozusagen in der „oberen Etage“ Blumen herangezogen werden können, während unten das Gemüse wächst. Die Gewächshaus-Tische und -Regale bestehen aus stabilen Aluminiumrahmen und verzinkten Stahlgittern. Das Gitter (Maschenweite 2,5 x 2,5 cm) hat nicht nur eine hohe Lichtdurchlässigkeit (ca. 80 %), sondern ermöglicht auch eine gute Wärmezirkulation.



Tisch und Regal gibt es in 2 Längen: 2 m und 1 m. Jeder 1-m-Tisch wird mit 2 Füßen geliefert, jeder 2-m-Tisch mit 3 Füßen, jedes Regal mit 2 Konsolen. Die Befestigung an den Gewächshaus-Profilen erfolgt durch mitgelieferte Haltetaschen. Die maximal je Gewächshaus anzuordnende Anzahl von Tischen und Regalen gibt die untere Tabelle an.

Tische und Regale

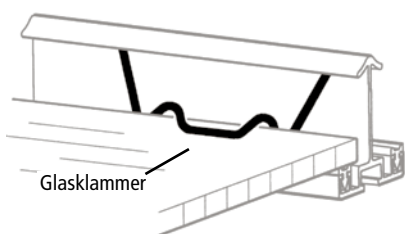
Für Gewächshaus Typ Allgäu einschließlich Füßen bzw. Konsolen	Bestell-Nr.	Preise in €
Tisch, 2 x 0,5 m	TNA2	89,95
Regal, 2 x 0,25 m	RNA2	78,95
Tisch, 1 x 0,5 m	TNA1	57,95
Regal, 1 x 0,25 m	RNA1	49,95

Maximal mögliche Anzahl

Länge von Tisch/Regal	U5/A5	U6/A7	A8/S80/B9	A10/S100	B11	B15/A13/S130	B20/A16/S160	C14	C18	C27	C36
1 m	2x			2x	2x	1x	3x	4x			
	+			+	+	+	+	+			
2 m	1x	2x	3x	3x	3x	4x	4x	3x	5x	7x	9x

Optimale Raumausnutzung

ab **49.95**



Glasklammern aus Edelstahl zum Befestigen von Glasscheiben und Stegdoppelplatten bis 6 mm Stärke in Beckmann-Gewächs- und Anlehnhäusern Typ Allgäu. 25er-Packung. Bestell-Nr. GK25

Preis € 4,95

Gitter-Regal



Gitter-Regal aus verzinktem Stahl mit 2 Aluminiumkonsolen. Es kann an jeder Seiten- oder Giebelwand mit den Längsstegen nach oben (wie abgebildet) oder nach unten gerichtet montiert werden. B/T: 99/19 cm, Maschenweite 2,5 x 2,5 cm. Nur für Gewächshäuser Typ Allgäu geeignet. Bestell-Nr. GRT Preis € 27,95

nur **27.95**



Sehr hochwertig

ab **104.95**

Kultur-Tische und -Regale

Diese Tische und Regale aus hochfestem Aluminium wurden ursprünglich für die Beckmann-Gewächshäuser Typ Plantarium entwickelt. Sie lassen sich aber auch hervorragend in den Gewächshäusern Typ Allplanta® und Allgäu aufstellen. Die Kultur-Tische und -Regale haben einen eleganten Aluminiumrahmen von 6 cm Höhe.

Ihr stabiles verzinktes Stahlgitter (Maschenweite 2,5 x 2,5 cm) hat nicht nur eine hohe Lichtdurchlässigkeit (ca. 80 %), sondern ermöglicht auch eine gute Luftzirkulation. Jeder Tisch hat 4 Aluminiumfüße. Jedes Regal wird mit 2 Konsolen geliefert. Leichter Zusammenbau. Die Tische sind 83 cm hoch.

Kultur-Tische und -Regale

Für alle Gewächshäuser Typ Allgäu, Allplanta® und Plantarium	Bestell-Nr.	Preise in €
Tisch, 2 x 0,6 m	TSA	174,95
Tisch, 1 x 0,6 m	TSB	129,95
Regal, 2 x 0,4 m	RLA	139,95
Regal, 1 x 0,4 m	RLD	104,95



ab **39.95**



Klappbar

Hängetisch – Hängeregale

Praktische, einfache Ausführung aus Stahlgitter mit strapazierfähiger, UV-beständiger Kunststoffummantelung. Kann bei Bedarf einfach nach unten geklappt werden. Farbe Weiß oder Dunkelgrün. Einschließlich Befestigungsmaterial.



Hängetische und Hängeregale

Für alle Gewächshäuser Typ Allgäu, Allplanta® und Plantarium	Bestell-Nr.	Preise in €
Hängetisch in Weiß, 38 x 121 cm	HRT	44,95
Hängetisch in Grün, 38 x 121 cm	HRZ	44,95
Hängeregale in Weiß, 28 x 121 cm	HRR	39,95
Hängeregale in Grün, 28 x 121 cm	HRS	39,95

Typ Allgäu, Allplanta® und Plantarium

Die **automatischen Fenster- und Türöffner** arbeiten selbsttätig (ohne Stromanschluss) mit Sonnenenergie. Zuverlässig öffnen und schließen sie stufenlos Gewächshaus-Fenster bzw. -Tür (obere Hälfte der Halbtür) entsprechend der jeweiligen Temperatur und tragen somit zu einem idealen Kleinklima für alle Pflanzen bei.

Automatischer Öffner Typ Allgäu für Dachfenster (max. Hebekraft 7 kg):

- Alu natur Bestell-Nr. ÖF Preis € 44,95
- Grün (RAL 6005) Bestell-Nr. ÖFG Preis € 49,95
- Anthrazitfarben (RAL 7016) Bestell-Nr. ÖFA Preis € 49,95

Automatischer Öffner Typ Allgäu für Tür oder Seitenwandfenster (ohne Abb.):

- Alu natur Bestell-Nr. ÖH Preis € 49,95
- Grün (RAL 6005) Bestell-Nr. ÖHG Preis € 54,95
- Anthrazitfarben (RAL 7016) Bestell-Nr. ÖHA Preis € 54,95



Automatischer Fensteröffner und Türöffner für Typ Allgäu

Bestseller
ab **44,95**

Utensilien-Regal

Geschickter Aufbewahrungsort für vielerlei Gewächshaus- und Gartenhilfsmittel. Wird platzsparend an der Giebelseite des Gewächshauses aufgehängt. Die Regalkörbe können in verschiedenen Höhen eingehängt werden. Aus kunststoffummanteltem Stahl. Inklusive 4 Körben (je 40 x 15 cm). Höhe 84 cm. Bestell-Nr. HRU Preis € 26,95



Automatischer Fensteröffner für Typ Allplanta® und Plantarium

Der automatische Fensteröffner für die Gewächshäuser Typ Allplanta® und Plantarium ist besonders stabil und hat eine extrem hohe Hebekraft von 30 kg. Er arbeitet selbsttätig (ohne Stromanschluss) mit Sonnenenergie. Zuverlässig öffnet und schließt er das Dachfenster stufenlos entsprechend der jeweiligen Gewächshaus-Innentemperatur. Die Öffnungstemperatur ist einstellbar.

- WeiB (RAL 9010) Bestell-Nr. AFS Preis € 149,95
- Grün (RAL 6005) Bestell-Nr. AFT Preis € 149,95



Automatischer Fensteröffner für Typ Allplanta® und Plantarium

Bestseller
nur **149,95**

Regal-Konsole

Im Gewächshaus kann man nie genug Abstellmöglichkeiten haben: Diese stabile Regal-Konsole aus feuerverzinktem Stahl mit einer Auflagebreite von 25 cm ist geeignet für Regale aller Art. Lieferung einschließlich Schmalkopfschrauben. Bestell-Nr. RK Preis € 11,95



Regal-Konsole

11,95

Rostfreie Aufhängeösen

mit hoher Tragfähigkeit, einschließlich Schmalkopfschrauben M6x16 und Kontermuttern. Sie können nachträglich an allen Innenprofilen Ihres Gewächshauses angebracht werden. 5er-Packung.

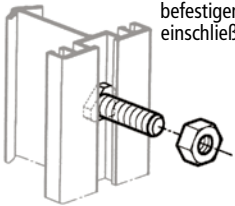
Bestseller



- Bestell-Nr. MR Preis € 7,95

Befestigungsschrauben aus Edelstahl

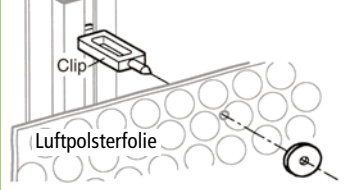
Schmalkopfschrauben können nachträglich an allen Innenprofilen Ihres Gewächshauses angebracht werden. An den Schrauben können Sie dann Verschiedenes befestigen. 10er-Packung einschließlich Muttern.



- 16 mm lang Bestell-Nr. M6 Preis € 4,95
- 30 mm lang Bestell-Nr. M630 Preis € 5,95

Befestigungsclips mit Scheiben aus Kunststoff

zur problemlosen Befestigung von Luftpolsterfolien im Glas-Gewächshaus. 20er-Packung.



- Bestell-Nr. BC Preis € 3,95



Rankhilfhalter

5er-Set

In die **Rankhilfhalter** können Holz- und Bambusstangen oder auch Rohre bis Ø 40 mm eingelegt werden. So lassen sich Gurken und Tomaten an beliebiger Stelle an Schnüren aufleiten. Aus stabilem Aluminium, einschließlich Edelstahl-Schmalkopfschrauben M6 x 16 und Muttern, ohne Stange. Zum Befestigen in den Schraubkanälen der Gewächshaus-Profile. 5er-Set. Bestell-Nr. RHH Preis € 11,95

Bestseller
nur **11,95**



Schattierung für Gewächshäuser: Die Schattiermatten dämpfen im Sommer die Sonneneinstrahlung in das Gewächshaus um 55 % und verhindern ein Verbrennen der Pflanzen. Ein weiterer Vorteil der Schattierung: Sie schirmt ab gegen Hagel und Überhitzung. Die Schattiermatten bestehen aus wetterfestem grünem Kunststoff. Die Breitseiten der Matten weisen Ösen auf zur einfachen und schnellen Befestigung. Länge und Breite der Matten sowie die je Gewächshaus max. mögliche Stückzahl siehe Tabelle. Die Länge reicht aus, um das Dach und die Sonnenseite komplett und die der Sonne abgewandte Seite teilweise zu schattieren.

Gewächshaus Typ	Gewächshaus Typ														Bestell-Nr.	Preis € je Stück	
	U3	U4 A5	U5 A7	U6 A8 S80 B9	A10 S100	B11	A13 S130 B15	A16 S160 B20	C14	C18	C27	C36	D23	D34			D46
Matte (Stück) 0,6 x 5,5 m	2	3	4	5	6	6	8	10	-	-	-	-	-	-	-	SA	26,95
Matte (Stück) 0,6 x 7 m	-	-	-	-	-	-	-	-	6	8	12	16	8	12	16	SC	31,95
Allplanta® Plantarium	ALP1 PLAN1	ALP2 PLAN2	ALP3 PLAN3	ALP4 PLAN4	ALP5 PLAN5	ALP6 PLAN6	ALP7 PLAN7	ALP8 PLAN8	ALP9 PLAN9	ALP10 PLAN10	ALP11 PLAN11	ALP12 PLAN12			Bestell-Nr.	Preis € je Stück	
Matte (Stück) 0,94 x 6 m	3	4	5	6	3	4	5	6	-	-	-	-	-	-	AFL	42,95	
Matte (Stück) 0,94 x 7,4 m	-	-	-	-	-	-	-	-	3	4	5	6	-	-	AFM	52,95	

B. Holtmann, Geldern, Modell A10

ab **26,95**

Gasheizung



ab **239.95**

3 Jahre Garantie

Die propangasbetriebene **Gewächshaus-Gasheizung** schafft beste Voraussetzungen zur Pflanzenaufzucht oder -überwinterung im Gewächshaus. Sie arbeitet überaus kostengünstig und effizient, denn bei der Verbrennung werden über 99 % der Energie in Wärme umgewandelt. Sparsam auch durch schaltgenauen, stufenlos regulierbaren Thermostat mit Nullabschaltung. Regelbereich von 0 °C bis 25 °C. Kein Strom- bzw. Schornsteinanschluss notwendig (nicht für Orchideen geeignet). Gehäuse aus rostfreiem Edelstahl. Einschließlich Anschlusschlauch, Druckregler und Sauerstoff-Mangel-Sicherung. 3 Jahre Garantie.

Größe 1: 2,5 kW Heizleistung, B/T/H: 26/26/38 cm, Verbrauch max. 0,19 kg/Std. Bestell-Nr. GOE Preis € 239,95

Größe 2: 4,5 kW Heizleistung, B/T/H: 36/26/41 cm, Verbrauch max. 0,35 kg/Std. Bestell-Nr. GOH Preis € 299,95

Heizungen und Zubehör für alle Gewächshäuser

Gewächshaus-Gebläseheizung



Bestseller

nur **99.95**

Die **Gewächshaus-Gebläseheizung** verbindet robuste Technik und hohe Luftleistung (163 m³/Std.) mit kompakten Abmessungen und ansprechendem Design. Hochwertige Ausführung mit Edelstahl-Kunststoff-Gehäuse, stabilem Standfuß und praktischem Tragegriff. 2 kW Heizleistung sowie Lüfterstufe für den Sommerbetrieb. Thermostat stufenlos einstellbar von ca. 5 °C bis 45 °C, Kontrolllampe. 2,7 m Zuleitung. B/T/H: 28/20/32 cm. Bestell-Nr. BGD Preis € 99,95

Digitales Thermometer



Bestseller

nur **16.95**

Das **digitale Maxima-Minima-Thermometer** zeigt sowohl die aktuelle Temperatur als auch die Höchst- und Tiefsttemperatur seit der letzten Rückstellung an. Es ist für innen und außen gleichermaßen gut geeignet. Wetterfeste Ausführung mit Messbereich von -20 °C bis +70 °C. Ideal für Gewächshaus, Wintergarten, Terrasse und Wohnung. Optisch ansprechende Ausführung zum Hängen oder Stellen. Lieferung einschließlich Batterie. Einfache Bedienung. B/T/H: 8/3/15 cm.

Bestell-Nr. THN

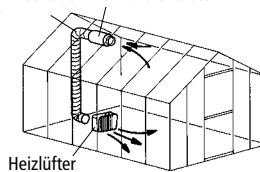
Preis € 16,95

Umluftventilator



nur **127.95**

Klimaschlauch Umluftventilator



Heizlüfter

Spart Heizkosten

Umluftventilator mit Befestigungskonsole, 160 m³/Std., 35 W
Klimaschlauch, hochflexibel, 3 m lang, mit Befestigungsmaterial

Bestell-Nr. UV
Bestell-Nr. CH

Preis € 127,95
Preis € 19,95

Der **Umluftventilator** sorgt für eine bessere Temperaturverteilung im Gewächshaus. Wachstum, Gesundheit sowie die Befruchtung bei selbstbestäubenden Pflanzen wie z. B. Tomaten werden gefördert. In Verbindung mit dem **Klimaschlauch** wird die warme Luft aus dem Dachbereich in den kühleren Erdbereich des Gewächshauses geblasen. Dies sorgt dafür, dass die Pflanzen „warme Füße“ haben. Das bedeutet Heizkostenersparnis in kühlen Jahreszeiten.

Umluftventilator



3 Jahre Garantie

nur **169.95**

Der **Hochleistungs-Umluftventilator** sorgt für eine bessere Temperaturverteilung im Gewächshaus. Durch die bewegte Luft wird die Luftfeuchtigkeit zwischen den Kulturen vermindert, und Wachstum, Gesundheit sowie die Befruchtung bei selbstbestäubenden Pflanzen (z. B. Tomaten) werden gefördert. Leises Gebläse (Stromverbrauch nur 31 W/Std.) mit hoher Luftleistung (460 m³/Std.). Gehäuse aus rostfreiem Edelstahl. Einschließlich 1,4 m Zuleitung, Aufhängeketten und Schrauben. L/Ø: 21/22 cm. 3 Jahre Garantie. Bestell-Nr. BGU Preis € 169,95

Schaltuhr



Mit der **Thermo-Timer-Schaltuhr** können elektrische Geräte (z. B. Heizlüfter) in Abhängigkeit von Temperatur und Zeit geschaltet werden.

nur **39.95**

- Thermostatfunktion von 0 °C bis 40 °C in 1-°C-Schritten einstellbar (dadurch Möglichkeit der Energieersparnis, z. B. beim Überwintern von Kübelpflanzen).
- 24-Stunden-Schaltuhrfunktion mit 3 unterschiedlichen Ein-/Ausschaltzeiten.
- Kombination der Thermostat- und Schaltuhrfunktion.

Bestell-Nr. TTS Preis € 39,95



Bestseller
nur **289.95**

3 Jahre Garantie



Hochleistungs-Heizkanone



Die **Hochleistungs-Heizkanone** bietet auf Grund ihrer beträchtlichen Heiz- und Luftleistung besonders hohen Komfort. Zur optimalen Anpassung an die Witterungsbedingungen können 3 Heizleistungen eingestellt werden: 1000, 1800 und 2800 W. 3 Funktionseinstellungen:

- Heizwendeln und Lüfter schalten thermostatabhängig gleichzeitig an und aus
- Heizwendeln werden thermostatisch an- und ausgeschaltet, Lüfter läuft im Dauerlauf
- nur Lüfterstufe für Sommerbetrieb (Dauerlauf, Stromverbrauch nur 53 W/Std.)

Verfügt über feinfühliges, stufenlos einstellbaren Thermostat mit Regelbereich von 0 °C bis 26 °C. Das leise Gebläse hat die hohe Luftleistung von 460 m³/Std. Hochwertige Ausführung zum Aufstellen oder Aufhängen im Gewächshaus mit Gehäuse aus nichtrostendem Edelstahl. Einschließlich 3 m Zuleitung, Standfüßen und Ketten-Aufhänge-Set. Heizkontrollleuchte, einfache Bedienung. L/B/H: 41/22/32 cm. 3 Jahre Garantie. Bestell-Nr. BGO Preis € 289,95



Die **Energiespar-Wachstumsleuchte** fördert optimales Wachstum bei geringem Stromverbrauch von nur 15 W, bei gleicher Leuchtkraft wie eine normale 75-W-Glühlampe. Hohe Beleuchtungsintensität durch spezielles Lichtspektrum. Ideal für Gewächshaus, Blumenfenster und Aquariumpflanzen. Besonders lange Lebensdauer von ca. 10000 Stunden. Spritzwassergeschützte Ausführung mit Ein-/Aus-Schalter. Steckerfertig, einschließlich Leuchtmittel und 3 m Anschlusskabel. Bestell-Nr. PC Preis € 39,95

nur **39.95**

Bewegte Luft begünstigt Wachstum und Gesundheit der Pflanzen.

Solar-Umluftventilator mit separatem Solarmodul, 26 x 21 cm, Kabellänge 3,5 m, Ventilator-Ø 15 cm, Luftförderleistung 144 m³/Std. Ausführliche Beschreibung siehe Seite 124.

Bestell-Nr. SLV
Preis € 99,95

Inkl. Solarmodul



Solar-Umluftventilator



nur **99.95**



Pflanzenleuchte

Für ein gesundes Wachstum und für die Blütenbildung benötigen Pflanzen auch in der dunklen Jahreszeit das richtige Licht. Die **Pflanzenleuchte** schafft professionelle Lichtbedingungen für Kleingewächshaus und Wintergarten. Die Leuchte reicht aus, um eine Fläche von bis zu 20 m² mit genügend Licht zu versorgen. Die Hochdruck-Natriumdampflampe hat eine Leistung von 400 W und eine Lebensdauer von ca. 14000 Stunden. Die Leuchtkraft beträgt 55000 lm (bei 130 cm Aufhängöhe). Steckerfertige Ausführung einschließlich höhenverstellbarer Aufhängung. L/B/H: 56/25/13 cm. Bestell-Nr. BFK Preis € 179,95

nur **179.95**



Solar-Glühlampe

Die ideale Beleuchtung für das Gewächshaus. Modernste LED- und Solartechnologie lassen die **12** superhellen weißen Leuchtdioden bis zu 8 Std. je Nacht leuchten. Das leistungsstarke Siemens-Solarmodul mit 3 eingebauten Hochleistungsakkus wird separat an der gewünschten Stelle platziert. Einschließlich Halterung für die First- und Wandbefestigung. Ø 6,5 cm, H = 13 cm. Modul 13 x 16 cm, 5 m Kabel. Ausführliche Beschreibung siehe Seite 123. Bestell-Nr. SR9 Preis € 39,95

Inkl. Solarmodul



nur **39.95**

Der **Dual-Digital-Thermostat** dient mit seinen beiden Funktionen der präzisen, komfortablen und einfachen Temperaturregelung von Heizungen, Heizkabeln, Heizplatten, Lüftern, Ventilatoren usw.

- Funktion 1: für Heizung im Winter
- Funktion 2: für Lüfter im Sommer

Großer Einstellbereich von 0 °C bis 40 °C. Robustes digitales Display. Steckerfertige Ausführung mit 1 m Anschluss- und 1,5 m Sensorkabel sowie integrierter Schuko-Steckdose. Warnleuchte bei Über- oder Unterschreiten der eingestellten Temperatur. Maximale Steuerleistung: 3000 W. B/T/H: 8/4/15 cm. Bestell-Nr. BIZ Preis € 69,95

Dual-Digital-Thermostat



Bestseller
nur **69.95**

Für Winter und Sommer



Heizkabel

Bodenheizkabel zum schnelleren Keimen oder zur Beschleunigung des Wachstums. Die Bodentemperatur lässt sich so um 8 °C bis 12 °C anheben. Ideal auch im Frühbeet. Hochwertiges flexibles Silikonkabel, steckerfertige Ausführung, Ø 5 mm. **Länge 6 m**, bis 0,8 m² Fläche, 50 W Bestell-Nr. BIB Preis € 29,95
Länge 10 m, bis 1,6 m² Fläche, 100 W Bestell-Nr. BID Preis € 39,95
Länge 25 m, bis 4,5 m² Fläche, 320 W Bestell-Nr. BIE Preis € 69,95

ab **29.95**

Thermo-Hygrometer



Das elektronische **Maxima-Minima-Thermo-Hygrometer** zeigt die aktuellen und speichert die höchsten und niedrigsten Temperatur- und Luftfeuchtigkeitswerte. Messbereich von -10 °C bis +60 °C und 10 % bis 99 % relative Luftfeuchtigkeit. Ideal für Gewächshaus, Wohnung und Wintergarten. Zum Stellen und Hängen, einschließlich Batterie. Bestell-Nr. THH Preis € 15,95

nur **15.95**

Zubehör für alle Gewächshäuser

Schattier- und Schutznetz



Optimaler Schutz

- Schattiernetz
- Hitzeschutznetz
- Hagelschutznetz
- Erntenet

Bestseller

nur **37,95**

Das Netz wird über das zu schützende Objekt (Gewächshaus oder Gartenkulturen) gespannt, so dass die Sonne dieses nicht aufheizen und der Hagel daran abgleiten kann. Als Erntenet kann es auf dem Boden ausgelegt werden. Es ist 3 x 5 m groß und besteht aus PE-Gewebe. Die Schattierwirkung beträgt 60 %. Einschließlich 10 m Spannschnur sowie 24 Spannhaken.

Bestell-Nr. VMF

Preis € 37,95

Variable Beetabdeckung



Bestseller

nur **5,95**

10er-Packung

Die gelbe Farbe der **Leimtafel** lockt Weiße Fliegen, Minierfliegen, Möhrenfliegen, Thripse u. a. an. Der Kleber fängt die Schädlinge. Die Leimtafel wird zwischen die Pflanzen gehängt. H/B: 25/10 cm. 10er-Packung. Bestell-Nr. LTA Preis € 5,95

Bestseller

nur **29,95**

Beliebig verlängerbar

Ideal fürs
Gewächshaus

Die **variable Beetabdeckung** ist hervorragend geeignet zum Schutz von frühen, besonders empfindlichen Kulturen im Gewächshaus und von Pflanzen im Freiland. Die Breite ist einstellbar von 80 bis 150 cm, die Höhe von 40 bis 60 cm. Die Grundgröße besteht aus 4 Bögen aus nichtrostendem Federstahl mit Verbindungen für 1,5 m Beetlänge sowie 1,5 x 10 m Gartenvlies (ausreichend für 4 m Beetlänge). Gartenvlies siehe auch Seite 73.

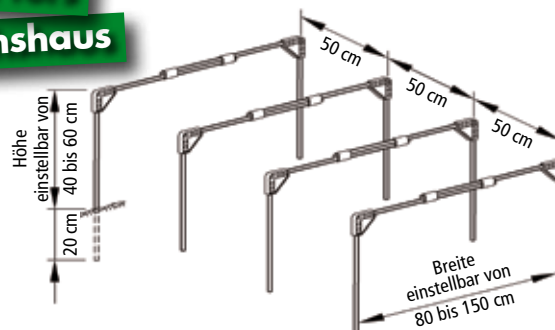
Bestell-Nr. VAB

Preis € 29,95

Je weiterer Bogen:

Bestell-Nr. VAW

Preis € 6,95





Ranknetz

Das **Ranknetz** eignet sich hervorragend, um Gurken, Melonen, Bohnen, Wicken usw. im Gewächshaus hochranken zu lassen. Aus hochwertigem Polyethylen. Größe 2 x 2,5 m, Maschenweite 50 mm, dunkelgrün.

Bestell-Nr. RAN

Preis € 9,95

Bestseller

nur **9.95**



Aquaring

Bestseller

nur **9.95**

5er-Set

Ideal auch im Gewächshaus

Der **Aquaring** ermöglicht das gezielte Bewässern von Pflanzen, die viel Wasser benötigen, wie Tomaten, Gurken oder Paprika, und sorgt somit für Wasserersparnis und höhere Erträge. Die Pflanzen müssen seltener bewässert werden, denn das in den Ring gegossene Wasser sorgt dafür, dass ihr Wurzelbereich länger feucht bleibt. Auch das Ausbringen von Dünger kann gezielt, sparsam und ohne Streuverluste erfolgen. Hervorragend geeignet für den Einsatz im Gewächshaus oder in Beeten in Hanglage, bei denen das Gießwasser sonst abläuft. Optimal für 1-jährige Pflanzen. Aus hochwertigem Kunststoff, jahrelang verwendbar. Ø unten 17 cm, Ø oben 20 cm, Höhe 13 cm.

5er-Set

Bestell-Nr. FPY

Preis € 9,95

BETA SOLAR Wärmespeicher: Frostschutz- und Vegetationsheizung für Gewächshäuser, Frühbeete und Folientunnel. Jeder, der ein Gewächshaus, ein Frühbeet oder einen Folientunnel bewirtschaftet, weiß, wie schnell sich darin am Tage bei Sonneneinstrahlung (aber auch bei bedecktem Himmel) die Luft erwärmt. Diese kostenlos entstehende Wärme wird von BETA SOLAR gespeichert und in der Nacht wieder abgegeben.

BETA SOLAR Wärmespeicher bestehen aus schwarzen Polyethylenschläuchen von 7 cm Durchmesser. Sie werden mit Wasser gefüllt und liegen in einem Abstand von ca. 20 cm auf den Beeten. Auf diese Weise entsteht der preiswerteste Sonnenkollektor. So können auch bei spärlicher Sonneneinstrahlung, z. B. im zeitigen Frühjahr, beachtenswerte Wärmeanteile im Wasser der Schläuche gespeichert werden (auch diffuses Licht bei Bewölkung heizt beachtlich auf). Isolierte Gewächshäuser sowie Frühbeete und Folientunnel bleiben damit schon ab März (natürlich genauso im Herbst) frostfrei. Ein wesentlicher Vorteil von BETA SOLAR: Hiermit wird die Wärme auch an die Erde abgegeben, so dass der Wurzelbereich der Pflanzen erwärmt wird. Die in BETA SOLAR gespeicherte Energie entspricht bei einer Erwärmung der Wärmespeicher auf z. B. 40 °C mehr als 1 kWh je m² Beetfläche. Einem Gewächshaus von z. B. 10 m² Beetfläche stehen also für die Erwärmung in der Nacht mehr als 10 kWh Wärmeenergie zur Verfügung. Dies gilt natürlich nicht nur für das Frühjahr und den Herbst: Die aufgeheizten Wärmespeicher wirken auch in den kühleren Nächten während des Sommers als Vegetationsheizung. Tomaten, Gurken, Melonen, Paprika und anderen wärmehungrigen Pflanzen bleibt so der nächtliche Kälteschock erspart. Ein weiterer Vorteil: Die Taubildung unter den Blättern wird reduziert bzw. verhindert und dem Entstehen einer Pilzkrankung wird so vorgebeugt. BETA SOLAR Wärmespeicher lassen sich problemlos auch nachträglich zwischen die Pflanzreihen bereits beplanter Beete legen. BETA SOLAR Wärmespeicher-Schläuche werden entsprechend der jeweiligen Beetlänge zugeschnitten. Ermitteln Sie einfach anhand der Beetlänge und -breite die benötigte Menge (Abstand zwischen den Schläuchen ca. 20 cm, der übliche Pflanzabstand kann also eingehalten werden).

Länge 1: 6,25 m Wärmespeicher-Schlauch, einschließlich 10 Schlauchverschlässen für maximal 5 Einzelschläuche Bestell-Nr. BSF Preis € 6,95

Länge 2: 12,5 m Wärmespeicher-Schlauch, einschließlich 20 Schlauchverschlässen für maximal 10 Einzelschläuche Bestell-Nr. BSK Preis € 12,95

Länge 3: 25 m Wärmespeicher-Schlauch, einschließlich 20 Schlauchverschlässen für maximal 10 Einzelschläuche Bestell-Nr. BS Preis € 22,95



BETA SOLAR Wärmespeicher

Geschenkte Energie



Solarspeicher

Bestseller

ab **6.95**



Zitat aus der ARD-Ratgebersehung „Heim + Garten“

„... getestet: Selbst wenn es draußen noch schneit, kann man jetzt in einem isolierten Gewächshaus, Frühbeet oder auch Pflanz-Tunnel Sonnenwärme einfangen. Dazu braucht man diesen schwarzen Polyethylenschlauch. Ob Frühling, Sommer oder bedeckter Himmel: Die Tageswärme wird im Wasser der Schläuche gespeichert und nachts an den noch frostgefährdeten Boden abgegeben. Das Wasser wirkt sozusagen wie eine Heizung, d. h., Wassertemperaturen von 34 °C und mehr können somit das Wachstum der Pflanzen beschleunigen, während draußen die Bodentemperatur z. B. noch -2 °C beträgt.“

Beckmann-Regenfass in 9 Größen – von 100 bis 6000 l



Bestseller

ab **59.95**



Winterfest

Gießkannen
auf Seite 69



Größe 1 (100 l) mit Deckel

64

Größe 5 (800 l)

Gartenschuhe
auf Seite 71

3 Jahre Garantie

Bewährt seit über 40 Jahren

Jetzt neu: aus beständigem Lärchenholz

Regenwasser sammeln spart teures Wassergeld und schont die Umwelt

Das formschöne und rustikale **Beckmann-Regenfass** hat sich seit über 40 Jahren bewährt und wird jetzt noch aufgewertet: Die Fasswandung besteht nun aus gehobelten 4,7 cm breiten und 1,8 cm starken, witterungsbeständigen Lärchenholzleisten, die durch 2 unsichtbar verlaufende Drahtseile miteinander verbunden werden.

Das langsam gewachsene, widerstandsfähige Lärchenholz ist jahrelang haltbar, auch ohne Anwendung von Holzschutzmitteln. Das Regenfass hat als Innenauskleidung eine hochwertige, starke, schadstofffreie Folie in Trinkwasserqualität. Die Holzwandung dient diesem Wasserbehälter als Stützgerüst. Das Regenfass wird als Bausatz (einschließlich Folieneinsatz) im Karton geliefert und ist leicht zu montieren. 3 Jahre Garantie. Passende Deckel siehe unten.

Wichtig: Das Regenfass kann im Winter gefüllt stehen bleiben. Eis und Schnee schaden ihm nicht.

**Regenwasser –
wertvoller Rohstoff,
der nichts kostet!**

Größe 4 (600 l)



Größe 2 (200 l)



Größe 6 (1000 l)



Größe 7 (2000 l)

Technische Daten und Preise Beckmann-Regenfass

Regenfass	Inhalt	Ø/Höhe	Bestell-Nr.	Preise in €
Größe 1	100 l	46 cm/75 cm	FL10	59,95
Größe 2	200 l	62 cm/75 cm	FL20	99,95
Größe 3	420 l	82 cm/88 cm	FL42	99,95
Das Besondere Angebot (siehe auch Katalogrückseite)				(statt 124,95)
Größe 4	600 l	98 cm/88 cm	FL60	149,95
Größe 5	800 l	112 cm/88 cm	FL80	174,95
Größe 6	1000 l	124 cm/88 cm	FL100	199,95
Größe 7	2000 l	174 cm/88 cm	FL200	299,95
Größe 8	4000 l	244 cm/88 cm	FL400	549,95
Größe 9	6000 l	299 cm/88 cm	FL600	799,95

Fassverbindungsset



Fassverbindungsset, bestehend aus 2 Fassanschlussstutzen $\frac{3}{4}$ Zoll und 30 cm Verbindungsschlauch $\frac{3}{4}$ Zoll (Abb. oben).

Bestell-Nr. FAV Preis € 9,95

Fassanschlussstutzen $\frac{3}{4}$ Zoll Einzeln.

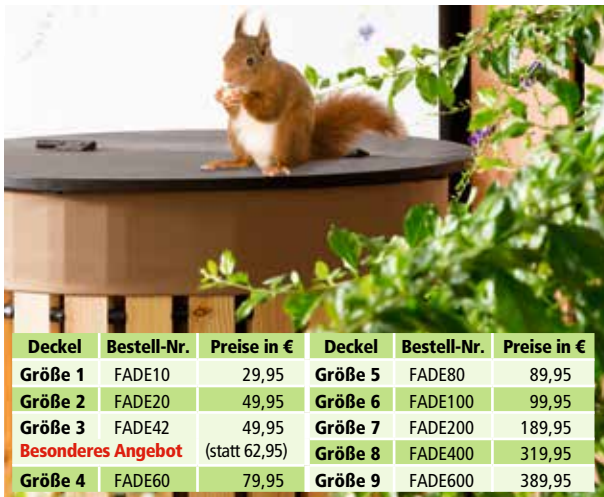
Bestell-Nr. FAS Preis € 4,95

Passende Deckel fürs Beckmann-Regenfass

Offene Regenwasser-Auffangbehälter sind für viele Gartenbesitzer nicht ganz unproblematisch. Man kennt die Neugier, mit der Kleinkinder alles erforschen, und die Begeisterung, mit der sie im Wasser plantschen!

Auch für Insekten, Vögel und Kleintiere kann so ein offener Wasserbehälter zur Falle werden. Für die Beckmann-Regenfässer gibt es deshalb einen praktischen Deckel. Zur Wasserentnahme lässt sich der Fassdeckel einfach aufklappen (beim Regenfass mit 100 l Inhalt ist der Deckel einteilig mit einem Griff in der Mitte). Der stabile Fassdeckel besteht aus wetter- und wasserfesten Mehrschichtplatten. Ober- und Unterseite sind wasserabweisend beschichtet.

Mit dem Fassdeckel bleibt das Regenwasser sauber, weil weder Schmutz noch Laub hineinfällt, lästige Algenbildung verhindert und den Mücken die Brutstätte entzogen wird.



Deckel	Bestell-Nr.	Preise in €	Deckel	Bestell-Nr.	Preise in €
Größe 1	FADE10	29,95	Größe 5	FADE80	89,95
Größe 2	FADE20	49,95	Größe 6	FADE100	99,95
Größe 3	FADE42	49,95	Größe 7	FADE200	189,95
Besonderes Angebot		(statt 62,95)	Größe 8	FADE400	319,95
Größe 4	FADE60	79,95	Größe 9	FADE600	389,95



Bauernbrunnen

3 Jahre Garantie

Jetzt neu: aus beständigem Lärchenholz



Der **Bauernbrunnen** ist ein besonders attraktiver Blickfang im Garten! Die form-schöne Wandung bildet die Form einer Acht. Der Aufbau entspricht dem des bewährten Beckmann-Regenfasses: Die gehobelten, stabilen Lärchenholzleisten werden durch unsichtbar verlaufende Drahtseile miteinander verbunden. Das langsam gewachsene, widerstandsfähige Lärchenholz ist jahrelang haltbar, auch ohne Anwendung von Holzschutzmitteln. Ein starkes, feuerverzinktes, U-förmiges Stahlelement sorgt für Formstabilität. Die Auskleidungsfolie wird am oberen Rand durch ein Klemmprofil gehalten. Inhalt 1000 l. Bausatz. L/B/H: 170/100/75 cm. Bestell-Nr. FKA Preis € 249,95

nur **249,95**



500 l (RXC) 330 l (RXB) 1000 l (RXE) 550 l (RXL)



Klarsichtschlauch (3/4 Zoll)
Zur Wasserentnahme, mit Hahn, Länge 220 cm.
Bestell-Nr. RXS Preis € 19,95



Auslaufhahn (3/4 Zoll)
Messingausführung
Bestell-Nr. RXY Preis € 13,95
Chromierte Ausführung
Bestell-Nr. DPG Preis € 13,95

Wandtank „Rocky“



nur **329,95**

5 Jahre Garantie

Der **Wandtank „Rocky“** beeindruckt durch seine originalgetreue Steinnachbildung. Die attraktiven Fugen und die natürliche Steinschraffur sorgen für ein interessantes Licht-Schatten-Spiel. Durch seine rechteckige Form sieht der Regenspeicher einer Natursteinmauer täuschend ähnlich. Er wird an der Hauswand aufgestellt und hat trotz des hohen Speichervolumens nur einen geringen Platzbedarf. Aus hochwertigem, langlebigem und stabilem PE-Kunststoff. Mit Gewindestutzen (IG 3/4 Zoll) für Auslaufhahn oder Klarsichtschlauch (3/4 Zoll, siehe rechts). Inhalt 400 l, B/T/H: 120/40/100 cm

Granitfarben-Schwarzgrau Bestell-Nr. RWK
Granitfarben-Rot Bestell-Nr. RWL
Sandsteinfarben Bestell-Nr. RWM Preis je € 329,95

Säulentank



ab **179,95**

5 Jahre Garantie

Der platzsparende, formschöne und stabile **Säulentank** speichert – bei gleicher Stellfläche – erheblich mehr Gießwasser als übliche Regentonnen. Die Wasserentnahme ist denkbar einfach: Durch den statischen Wasserdruck kann direkt – ohne zusätzliche Pumpe – weiches Regenwasser gezapft werden. Im oberen Bereich auf der Rückseite befinden sich 2 Zulauf-Anschlussmöglichkeiten für einen Regenwasser-Füllautomaten. Gefertigt aus dickwandigem und unverwüsllichem PE-Kunststoff. Einschließlich Gewindestutzen für Auslaufhahn oder Klarsichtschlauch (Zubehör). Alle Säulentanks haben auf der Oberseite eine Öffnung (Ø 180 mm) mit Deckel.

Der **Säulen-Wandtank** – zum praktischen Aufstellen direkt an der Hauswand – hat die Form eines halben Säulentanks, die beiden Zulauf-Anschlussmöglichkeiten befinden sich bei diesem Modell oben seitlich. Lieferung jeweils ohne Auslaufhahn.

	Farbe	B/T	Höhe	Best.-Nr.	Preise in €
Säulentank mit 330 l	Sandbeige	Ø 59 cm	161 cm	RXA	179,95
	Steingrau	Ø 59 cm	161 cm	RXB	179,95
Säulentank mit 500 l	Sandbeige	Ø 73 cm	193 cm	RXC	219,95
	Steingrau	Ø 73 cm	193 cm	RXD	219,95
Säulentank mit 1000 l	Sandbeige	Ø 91 cm	222 cm	RXE	379,95
	Steingrau	Ø 91 cm	222 cm	RXF	379,95
Säulentank mit 2000 l (o. Abb.)	Sandbeige	Ø 128 cm	222 cm	RXT	629,95
Säulen-Wandtank mit 350 l	Sandbeige	73/48 cm	193 cm	RXU	219,95
	Sandbeige	88/52 cm	212 cm	RXH	269,95
Säulen-Wandtank mit 550 l	Sandbeige	88/52 cm	212 cm	RXL	269,95
	Steingrau	88/52 cm	212 cm	RXL	269,95

Gartenfass



Größe 3

Größe 2

Größe 1

In 5 Größen -
von 150 l bis 1000 l

Bestseller

ab 79.95

	Inhalt	B/T	Höhe	Best.-Nr.	Preise in €
Größe 1	150 l	Ø 50 cm	96 cm	FAC	79,95
Größe 2	220 l	Ø 58 cm	100 cm	FAL	99,95
Größe 3	500 l	72/88 cm	108 cm	FAM	219,95
Größe 4	750 l	72/88 cm	161 cm	FAO	299,95
Größe 5	1000 l	77/105 cm	175 cm	FAP	349,95

Das hochwertige grüne **Gartenfass** ist mit herkömmlichen Billigregentonnen nicht zu vergleichen: Es ist gefertigt aus dickwandigem, witterungsbeständigem, form- und farbstabilem, UV-geschütztem Polyethylen. Komplette Ausstattung mit kindersicher zu verschließendem Deckel und transparentem Zapfschlauch, der zusätzlich den Füllstand anzeigt und als Überlauf dient.



Größe 4

2-in-1-Wasserbehälter



nur 219.95

5 Jahre Garantie

Zinkgrau

Der **2-in-1-Wasserbehälter** verfügt über 2 Funktionen: Regenwasserspeicher und integrierte Pflanzschale. Die elegante Form macht den 2-in-1-Wasserbehälter zu einer besonderen Gartenzierde. Gefertigt aus langlebigem und stabilem PE-Kunststoff. Mit Gewindestutzen (IG 3/4 Zoll) für Auslaufhahn oder Klarsichtschlauch (3/4 Zoll, siehe Seite 66). Inhalt 300 l, Ø/H: 62/145 cm.

Zinkgrau
Taupe

Bestell-Nr. RZG
Bestell-Nr. RUL

Preis je € 219,95



Taupe

Die **Regentonne „Country“** in natürlicher, rustikaler Holzoptik besticht durch die originalgetreue Nachbildung eines alten Weinfasses und fügt sich harmonisch in jedes Haus- und Gartenumfeld ein.

Das Regenwasser kann über den Zapfhahn (3/4 Zoll) oder direkt über die obere Öffnung mit einer Gießkanne entnommen werden, so ist das Gießen der Beete im Handumdrehen erledigt. Gefertigt aus dickwandigem, langlebigem Polyethylen, in täuschend echt wirkender Holzstruktur. Hochwertige und attraktive Ausführung mit solidem, schönem Deckel.

Größe 1: Inhalt 50 l, Ø/H: 39/49 cm
Bestell-Nr. RBM Preis € 59,95
Größe 2: Inhalt 120 l, Ø/H: 54/66 cm
Bestell-Nr. RBP Preis € 89,95
Größe 3: Inhalt 240 l, Ø/H: 68/80 cm
Bestell-Nr. RBS Preis € 129,95

Wahlweise ist für jede Größe ein stabiler **Sockel** in gleicher Materialausführung erhältlich.

Sockel für Größe 1: Ø/H: 45/29 cm
Bestell-Nr. RBT Preis € 27,95
Sockel für Größe 2: Ø/H: 58/31 cm
Bestell-Nr. RBU Preis € 44,95
Sockel für Größe 3: Ø/H: 66/32 cm
Bestell-Nr. RBW Preis € 59,95



In 3 Größen -
von 50 l bis 240 l

Regentonne „Country“



Größe 3 mit Sockel

Bestseller

ab 59.95

Filter-Füllautomat

Bestseller
nur **59,95**

- ① Regenwasser wird über Leitflächen auf das Filtersieb geleitet.
- ② Schmutz wird seitlich am Filtersieb vorbei in die Kanalisation gespült.
- ③ Gereinigtes Wasser wird durch den Anschlussstutzen in den Sammelbehälter geleitet.

Der **Filter-Füllautomat** wird einfach in das Fallrohr eingebaut. Der integrierte, leicht zu reinigende Edelstahlfilter mit einer Maschenweite von 0,7 x 1,7 mm säubert das Wasser, bevor es in das Regenfass gelangt. Mit Dreh- und Dosierungsgriff zur Steuerung der gelieferten Wassermenge und für den Wechsel zwischen Sommer- und Winterbetrieb. Hochwertige Ausführung aus dickwandigem, stabilem Kunststoff. Anschlussmöglichkeit für HT-Rohre DN 70 und DN 50 sowie 1-Zoll- und 3/4-Zoll-Schläuche. Automatischer Überlaufstopp, wenn Anbringung auf gleicher Höhe wie Oberkante des Sammelbehälters. Lieferung einschließlich 3/4-Zoll-Fassanschluss und 30 cm langen 3/4-Zoll-Verbindungsschlauchs zum Regenfass. Höhe 28 cm. Einfacher Einbau. Passend für alle Fallrohre von 68 bis 100 mm Ø.

Grau Bestell-Nr. V1 Preis € 59,95
Braun Bestell-Nr. V2 Preis € 59,95

Füllautomat

Bestseller
ab **25,95**

Für alle Fallrohre	Bestell-Nr.	Preise in €
Mit Ø 70–87 mm	V3	25,95
Mit Ø 99–110 mm	V4	29,95

Automatischer Schmutzwasserablauf
Automatischer Regenwasserzulauf aus dem Fallrohr

Beckmann Qualitätsstege!

Der **Füllautomat mit automatischem Schmutzwasserablauf** sorgt dafür, dass besonders mit Schmutz angereicherte geringe Niederschlagsmengen (z. B. Nieselregen, Nebel- oder Taunässe) nicht aufgefangen werden. Die von einem Füllautomat aufgefangene Wassermenge beträgt je nach Dachgröße bei einem Landregen 600 bis 900 l in 1 Std. Wenn das Regenfass – entsprechend der Abbildung – neben dem Regenfallrohr angeordnet wird, dann wirkt der Füllautomat als automatischer Überlaufstopp. Wenn das Regenfass entfernt vom Fallrohr z. B. irgendwo im Garten steht, dient das Schwimmventil (siehe unten) als Überlaufstopp. Lieferung einschließlich 3/4-Zoll-Schlauchanschluss, 3/4-Zoll-Fassanschluss, Verschlusskappe und 30 cm langen 3/4-Zoll-Verbindungsschlauchs zum Regenfass.

Dachrinnenschaufel

Bestseller
nur **19,95**

Die **Dachrinnenschaufel** ist eine unentbehrliche Hilfe zum sorgfältigen Reinigen aller Dachrinnen. Während handelsübliche Schaufeln auf Grund ihrer Form zur Rinnensäuberung nur mäßig taugen, wurde die Dachrinnenschaufel exakt der Dachrinnenform angepasst und ermöglicht so eine mühelose, schnelle und gründliche Reinigung. Hochwertige Ausführung aus Buchenholz und Edelstahl. Mit verstellbarem Handgriff und großem Fassungsvermögen. L/B: 35/10 cm. Bestell-Nr. DNF Preis € 19,95

Druck-Tauchpumpe

Bestseller
nur **189,95**

Die **Druck-Tauchpumpe** vereint mit großer Fördermenge bei konstant hohem Druck die Vorteile von Garten- und Tauchpumpe. Sie kann dauernd unter Wasser bleiben und ist bei Bedarf direkt einsatzbereit. Ideal zur Gartenbewässerung, zum Autowaschen etc. direkt aus dem Regenfass oder der Zisterne. Mit automatischem Schwimmerschalter gegen Trockenlauf. Max. Förderhöhe 30 m, max. Fördermenge 5500 l/Std., 800 W, 10 m Kabel. Einschließlich Schlauchanschlussstutzen und Außengewinde (3/4 Zoll und 1 Zoll). Bestell-Nr. DTR Preis € 189,95

Schwimmventil

Bestseller
nur **19,95**

Das **Schwimmventil** wirkt als Überlaufstopp für Wasserbehälter mit Regenwasserzulauf: Mit seiner Hilfe kann der Standort des Fasses beliebig gewählt werden, also z. B. auch mitten im Garten. Ist das Fass voll, schließt das Schwimmventil den Zulauf. Bei Verwendung des Schwimmventils kann der Füllautomat in einer maximalen Höhe von 6 m über dem Fass angeordnet sein. Bausatz. Bestell-Nr. VOS Preis € 19,95

Dachrinnenreiniger mit Teleskopstiel

Bestseller
nur **24,95**


Der **Dachrinnenreiniger mit Teleskopstiel** macht das ständige Nachrücken der Leiter bei der Dachrinnensäuberung überflüssig. Laub und alles, was nicht in die Dachrinne gehört, wird mit diesem praktischen Gerät zusammengeschoben und kann dann z. B. mit der Dachrinnenschaufel mühelos entfernt werden. Der halbkreisförmige Metallschieber mit Gummilippe ist in der Neigung einstellbar, der Teleskopstiel von 85 bis 140 cm variierbar. So kann die Dachrinne auf einer Länge von bis zu 4 m ohne Verrücken der Leiter gereinigt werden. Stabile und hochwertige Ausführung. Bestell-Nr. DNG Preis € 24,95

Filtersammler

Sehr hochwertig

Der **Filtersammler** sammelt das Regenwasser und filtert es gleichzeitig. Durch die feine Maschenweite von 0,3 mm wird das Regenwasser sorgfältig von Verunreinigungen gesäubert, bevor es in das Regenfass gelangt. Das Filtersieb aus Edelstahl ist besonders einfach zu reinigen. Mit Anschluss für HT-Rohre DN 50 sowie 3/4-Zoll-Schlauchanschluss, 30 cm langem 3/4-Zoll-Verbindungsschlauch und 3/4-Zoll-Fassanschluss. Passend für alle Fallrohre DN 100. In 2 hochwertigen Ausführungen.
Kupfer Bestell-Nr. V8 Preis € 149,95
Titanzink Bestell-Nr. V9 Preis € 149,95
nur **149,95**

Gießkannen-Schnellbefüller



nur **79.95**

Mit dem **Gießkannen-Schnellbefüller** hat das lästige Warten bis die Kanne endlich voll ist ein Ende, und auch das anstrengende Halten der schweren Gießkanne beim Füllvorgang ist vorbei! Durch einen kurzen Druck auf den Auslöser füllt sich die Gießkanne automatisch in nur 5 Sekunden. Die Wasserzufuhr stoppt eigenständig sobald die Gießkanne voll ist. Nach nur 45 Sekunden hat sich der Vorlauftank selbstständig wieder mit Wasser gefüllt und ist einsatzbereit für die nächste Schnellbefüllung. Das Gerät wird einfach an den Gartenschlauch angeschlossen und funktioniert rein mechanisch, ohne Strom. Zur einfachen Wandbefestigung mit Anschluss für alle marktüblichen 1/2"-Stecksysteme. Geeignet für 8- und 10-Liter-Gießkannen. Aus hochwertigem, witterungsbeständigem Kunststoff, einschließlich Wandkonsole zum Abstellen der Gießkanne und Montagematerial. B/T/H: 40/23/55 cm. Bestell-Nr. HAZ Preis € 79,95

Der **Bewässerungsring** mit Stabhalter versorgt Tomaten, aber auch Paprika, Bohnen, Gurken, Zucchini etc. gezielt und dosiert mit dem benötigten Nass. In die 3 integrierten Stabhalter können zum besseren Halt der Pflanze Bambus- oder Holzstäbe gesteckt werden. Der Bewässerungsring nimmt bis zu 3 l Wasser auf, die er durch kleine Öffnungen langsam an die Pflanzenwurzeln abgibt. Einschließlich Verbinden für die oberen Stabenden. Aus robustem, witterungsbeständigem Kunststoff. Ø/H: 29/13 cm, **3er-Set**. Bestell-Nr. GAG Preis € 13,95



3er-Set

Bestseller

nur **13.95**



Bewässerungsring

Durch den **Bewässerungskranz** für Bäume und Sträucher spart man 80 % Wasser und ca. 30 % Dünger. Gießwasser und Dünger können nicht seitlich ablaufen, sondern werden gezielt zur Wurzel geleitet. Optimal auch in Hanglagen. Bietet gleichzeitig Pflanzenschutz bei Mäharbeiten. Unkrautwuchs wird nachweisbar reduziert. Getestet von der Landwirtschaftskammer Nordrhein-Westfalen. Einfache und schnelle Montage, auch bei vorhandenen Pflanzen. Aus stabilem, recyclebarem Polypropylen, jahrelang verwendbar. Außen-Ø 37 cm, Höhe 11 cm.

Größe 1: für Stamm-Ø bis 10 cm, **3er-Set**
Bestell-Nr. DNR Preis € 18,95

Größe 2: für Stamm-Ø bis 18 cm, **3er-Set**
Bestell-Nr. DNS Preis € 18,95



Bewässerungskranz

3er-Set

In 2 Größen

Bestseller

nur **18.95**



Modell 2

Gießkannen

Diese **Gießkannen** in Premium-Qualität haben sich in England seit vielen Jahren bewährt und machen das Bewässern der Pflanzen zum besonderen Vergnügen. Die großen geschwungenen Griffe liegen erstklassig in der Hand, die abnehmbaren Brausen aus Messing lassen das Wasser sanft auf die Pflanzen strömen. Aus robustem feuerverzinktem Stahl mit edler Einbrennlackierung in Englisch-Grün. Jahrelang haltbar und dauerhaft dicht.

Modell 1: Inhalt 5 l, L/B/H: 65/17/32 cm
Bestell-Nr. HAA Preis € 49,95

Modell 2: Inhalt 8 l, L/B/H: 68/17/41 cm
Bestell-Nr. HAB Preis € 59,95



ab **49.95**

Modell 1

Regenfasspumpe

Leistungsstarke und handliche **Regenfasspumpe** zum bequemen Befüllen von Gießkannen oder zur direkten Bewässerung mit einer Brause. Durch flexibles Steigrohr für alle Arten von Wasserbehältern bis zu einer Höhe von 100 cm geeignet. Das Regulier- und Absperrventil passt zu allen Stecksystemen. Wartungsfreier, robuster Elektromotor mit eingebautem Thermoschutz. Leicht zu reinigender Schmutzfilter. Max. Förderleistung 2500 l/Std., max. Förderhöhe 11 m, 350 W, 10 m Kabel. Bestell-Nr. DTT Preis € 69,95



nur **69.95**

Vollautomatische Bewässerung BETA 8



Für eine vollautomatische Bewässerung, wie sie in dieser Grafik dargestellt ist, wird ein Set BETA 8 maxi benötigt

BETA 8 versorgt vollautomatisch alle Topf-, Balkon- und Kübelpflanzen in der Wohnung, im Wintergarten, im Gewächshaus und im Freien zuverlässig – zur rechten Zeit – mit der benötigten Wassermenge.
Zusätzlicher Vorteil des Systems BETA 8: Seine zierlichen Abmessungen machen es nicht nur optisch unauffällig, sondern ermöglichen auch eine problemlose Handhabung – auch bei dicht bewurzelt und kleinen Pflanzgefäßen.

Ein großer Vorteil des Systems BETA 8: seine vielseitige Anwendbarkeit. Mit 1 Regler kann nicht nur jeweils 1 Pflanze, sondern gleich eine größere Anzahl von Pflanzen bewässert werden (z. B. im Urlaub), auch auf einem Pflanzentisch im Gewächshaus oder im Wintergarten (Abb. 1 + 2).



BETA 8 in der ARD-Ratgeber-sendung „Heim + Garten“

Thema: „Pflanzenbewässerung im Urlaub“
 Zitat: „Für 3 Wochen und länger können wir mit gutem Gewissen nur das Beckmann-System empfehlen ...“

So arbeitet BETA 8: Der Regler reagiert auf Feuchtigkeit und Trockenheit. Benötigen die Pflanzen Wasser, so spendet der Regler dieses in dem Maß, wie es die Pflanzen brauchen. Dabei erhält jede Pflanze (ganz gleich ob groß oder klein) die von ihr speziell benötigte Wassermenge.

Die Wasserversorgung erfolgt entweder aus einem Gefäß heraus oder bei Bewässerung einer größeren Anzahl von Pflanzen während eines längeren Zeitraumes direkt vom Wasserhahn oder aus einem Fass. Wenn Sie den Wasserhahn nicht durch diesen Anschluss blockieren möchten, können wir einen Doppelwasserhahn liefern, der einfach auf den vorhandenen Wasserhahn aufgeschraubt wird.

Da jeder Regler individuell bewässert, eignet sich die vollautomatische Bewässerung BETA 8 besonders für Pflanzen mit unterschiedlichem Wasserbedarf.

Je nach Standort kann man wählen, ob der Regler oben in die Topferde gesteckt (Abb. 3 + 4) oder im Topfunteratz (Abb. 2 + 5) platziert wird. Die Wasserzuführung zu jedem Regler erfolgt über einen spaghetti dünnen Schlauch (2 mm Ø). Dieser feine Schlauch kann ohne Verbindungsteile an den Zuleitungsschlauch angeschlossen werden.

Bei einem Anschluss der Wasserversorgung an Regenfass oder Tonne sind erforderlich: 1 Fass- bzw. Tonnenanschluss, 1 Schlauch mit einem Ø von 12 mm, 1 Schlauchhahn, 1 Filter 370, 1 Einstecher sowie die benötigte Menge Tropfschlauch mit 2 mm Ø und Regler. Weitere Verbindungsteile siehe Tabelle.

Bei mehr als 40 benötigten Reglern ist ein Zuleitungsschlauch mit 12 mm Ø erforderlich. In diesem Fall individuell entsprechend der Tabelle bestellen.

BETA 8 gibt es als:

• Set BETA 8

mit 8 Reglern, 8 m Schlauch (6 mm Ø), 8 m Schlauch (2 mm Ø), 2 Schlauchverbindern, 1 Schlauchverteiler, 2 Schlauchverschlässen, 1 Montagehilfe.

• Set BETA 8 maxi

mit 1 Druckminderer, 25 Reglern, 32 m Schlauch (6 mm Ø), 24 m Schlauch (2 mm Ø), 4 Schlauchverbindern, 4 Schlauchverteilern, 4 Schlauchverschlässen, 1 Montagehilfe.

• individuelles Set mit Einzelteilen
entsprechend der Tabelle.

Der Anschluss der Schläuche mit 2 mm Ø an die Schläuche mit 6 mm Ø erfolgt durch einfaches Einstecken – ohne Verbindungsteile – mit der Montagehilfe.
 Zur Bewässerung vom Wasserhahn aus benötigen Sie Bestell-Nr. 347 oder Bestell-Nr. 348 (Bestell-Nr. 347 ist bereits im Set BETA 8 maxi enthalten).



Abb. 1



Abb. 2



Abb. 3




Abb. 4



Abb. 5

Jede Pflanze wird individuell bewässert



Regler



Doppelwasserhahn

Gartenschlauch

Druckminderer Größe 2

	Best.-Nr.	Preise in €		Best.-Nr.	Preise in €
1 Set BETA 8 maxi	345	109,95	1 Fassanschluss	Ø 12 mm	368 6,95
1 Set BETA 8	361	29,95	1 Schlauchhahn	Ø 12 mm	369 5,95
1 Regler	360	2,75	1 Filter	Ø 12 mm	370 22,95
1x 8 m Tropfschlauch Ø 2 mm	363	3,10	1 Schlauchverbinder	Ø 12 mm	371 0,85
1x 50 m Tropfschlauch Ø 2 mm	313	13,95	1 Schlauchverteiler (T-Form)	Ø 12 mm	372 1,10
1x 8 m Zuleitungsschlauch Ø 6 mm	364	3,50	1 Schlauch – 90°-Winkel	Ø 12 mm	383 1,15
1 Schlauchverbinder Ø 6 mm	308	0,25	1 Schlauchverschluß	Ø 12 mm	373 1,15
1 Schlauchverteiler Ø 6 mm	309	0,30	1 Reduzierstück Ø 12 mm/Ø 6 mm	374	3,95
1 Schlauchverschluß Ø 6 mm	310	0,15	1 Einstecher	375	1,50
1 Montagehilfe Ø 6 mm	365	1,10	1 Doppelwasserhahn (Messing, 1/2 Zoll) zum Anschrauben an den vorhandenen Wasserhahn	315	19,95
1 Ersatzquellholz für Regler	378	1,10	1 Druckminderer für Schlauch Ø 6 mm	347	28,95
1x 10 m Zuleitungsschlauch Ø 12 mm	366	8,35	1 Druckminderer für Schlauch Ø 12 mm	348	28,95
1x 20 m Zuleitungsschlauch Ø 12 mm	367	15,95			

Komfort-Knieschoner



nur **13,95**

Die **Komfort-Knieschoner** mit besonders dicker Schaumstofffüllung und regulierbaren Klettverschlüssen erleichtern die Arbeiten rund um Haus und Garten, schränken die Bewegungsfreiheit nicht ein und machen auch langes, bodennahe Arbeiten beschwerde- und schmerzfrei. Aus wasserdichtem, reißfestem und strapazierfähigem Polyester mit optimaler Passform und hohem Tragekomfort. Universalgröße. H/B: 26/24 cm. Bestell-Nr. PMA Preis € 13,95

Leitermatte



nur **24,95**

3 Jahre Garantie

Die **Leitermatte** sorgt für mehr Sicherheit in Haushalt und Garten. Sie verhindert das Wegrutschen sowie das Einsinken der Leiter. Optimal für draußen und drinnen. Schützt gleichzeitig den Bodenbelag vor Kratzern und Beschädigungen durch die Leiterfüße. Die Mischung aus hochwertigen Gummisorten gewährleistet einen überragenden Antirutsch-Koeffizienten. B/T: 100/25 cm. 3 Jahre Garantie. Bestell-Nr. AZS Preis € 24,95

Birkenstock-Gartenschuhe

Die optimalen **Gartenschuhe**: die fußgesunden „**Super-Birkis**“ von **Birkenstock!** Fersenbettung, Mittelfußstütze und Zehengreifer sorgen für angenehmes Gehen und Stehen. Die Füße sind nicht nur immer trocken und warm auch in Schmutz und Wasser, sondern sie stehen auch sicher und komfortabel im herausnehmbaren Naturkork-Fußbett. Das strapazierfähige elastische Spezialmaterial macht die Schuhe bequem und rutschfest. Es lässt sich einfach unterm Wasserhahn säubern. Haltbar für viele Gartenjahre. Preis € 39,95


Bestseller
nur **39,95**



	Größe	36	37	38	39	40
Grün	Bestell-Nr.	GNA	GNB	GNC	GND	GNE
Rot	Bestell-Nr.	RRA	RRB	RRC	RRD	RRE
Blau	Bestell-Nr.	LAA	LAB	LAC	LAD	LAE
	Größe	41	42	43	44	45
Grün	Bestell-Nr.	GNF	GNG	GNH	GNK	GNL
Rot	Bestell-Nr.	RRF	RRG	RRH	RRK	RRL
Blau	Bestell-Nr.	LAF	LAG	LAH	LAK	LAL

Spezial-Abdeckplane:

mit 5-mal längerer Lebensdauer als Planen aus herkömmlichem Material. Absolut reißfest und stabil, trotzdem flexibel und leicht. 100 % wasserdicht, frostsicher und UV-stabil. 2-lagig verschweißter Planenrand mit vielen Befestigungsösen. Extra-starke Ausführung (150 g/m²). 2-farbig: dunkelgrün/blau.



ab **14,95**

Extra-Qualität

	Maße (L/B)	Bestell-Nr.	Preise in €
Größe 1	3/2 m	BIM	14,95 (m ² = 2,49)
Größe 2	4/3 m	BIO	27,95 (m ² = 2,33)
Größe 3	6/4 m	BIP	49,95 (m ² = 2,08)
Größe 4	10/6 m	BIR	109,95 (m ² = 1,83)

Der Kniestuhl von Kettler

wird von allen Gartenliebhabern sehr geschätzt. Gartenarbeiten, die meist im Knien verrichtet werden, wie Säen, Pflanzen, Unkrautjäten und Ernten von Wurzelgemüse, sind mit dem Kniestuhl weniger anstrengend. Umgedreht verwandelt er sich in einen stabilen Sitzhocker. Der Stahlrahmen ist kunststoffbeschichtet, das Knie-/Sitzbrett aus Kunststoff. L/B/H: 50/28/42 cm, Sitzhöhe 36 cm. Bestell-Nr. KN Preis € 39,95



Kettler-Kniestuhl



Bestseller
nur **39,95**

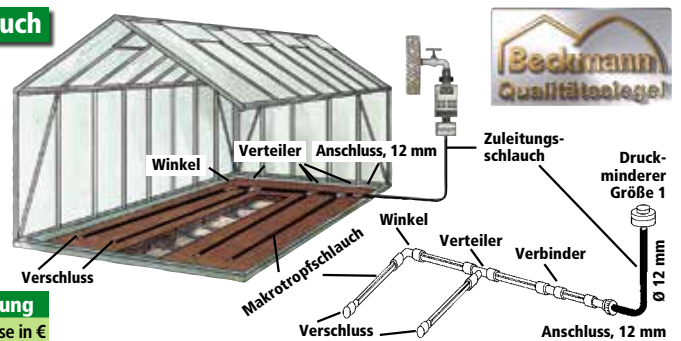
Automatische oder manuelle Bewässerung mit Makrotropfschlauch

Gewächshaus, pflegeleicht durch automatische Bewässerung

Mit dem Makrotropfschlauch können bewässert werden: Beete im Freien und im Gewächshaus, Hecken, Sträucher usw. Der Makrotropfschlauch weist im Abstand von 20 cm Tropföffnungen auf. Der Schlauch spendet je Meter 5 l Wasser/Std. Die maximale Länge beträgt 100 m. Wie die Abbildungen zeigen, wird der Makrotropfschlauch über einen Zuleitungsschlauch mit 12 mm Ø angeschlossen. Bereiche, die nicht bewässert werden sollen, lassen sich ebenfalls mit einem Zuleitungsschlauch überbrücken.



Doppelwasserhahn



Die Bewässerung kann wahlweise betrieben werden:

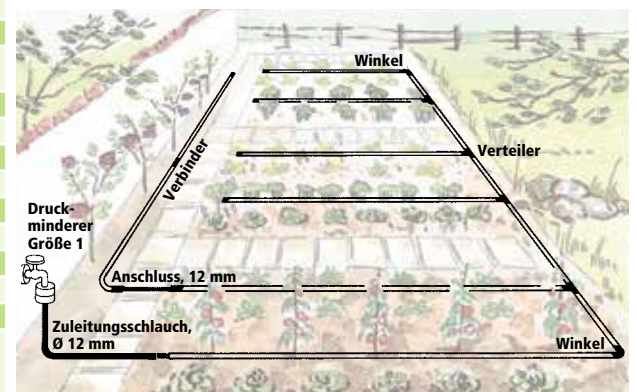
- manuell durch Auf- und Zudrehen des Wasserhahns.
- vollautomatisch mit einem batteriebetriebenen Computer. Ideal zur Gewächshaus-Bewässerung. Hiermit lassen sich Bewässerungsdauer und Bewässerungszeitpunkt einstellen.

Erforderlich sind der Druckminderer Größe 1 zum Anschluss an den Wasserhahn sowie Verbindungsteile entsprechend den Zeichnungen, die benötigte Länge Makrotropfschlauch und Zuleitungsschlauch für vollautomatische Bewässerung und außerdem der Bewässerungscomputer.

Bei Schlauchlängen über 30 m ist der Filter 370 erforderlich. Wenn draußen nur 1 Wasserhahn vorhanden ist, der auch für andere Zwecke zur Verfügung stehen soll, empfehlen wir den Anschluss eines Doppelwasserhahns. Dieser wird einfach an den vorhandenen Wasserhahn angeschraubt.

Automatische/Manuelle Bewässerung

	Best.-Nr.	Preise in €
1 Druckminderer Größe 1	376	15,95
1 Bewässerungscomputer	455	79,95
10 m Zuleitungsschlauch, Ø 12 mm	366	8,35
20 m Makrotropfschlauch	460	22,95
30 m Makrotropfschlauch	461	32,95
100 m Makrotropfschlauch	462	89,95
1 Anschluss, 12 mm	470	2,25
1 Verbinder	471	1,70
1 Verteiler	472	3,75
1 Winkel	473	2,85
1 Verschluss	474	1,70
1 Filter	370	22,95
1 Doppelwasserhahn (zum Anschrauben an den vorhandenen Wasserhahn)	315	19,95



Anzuchtglocke



3er-Set

Bestseller
nur **15.95**

Die **Anzuchtglocke** gewährleistet beste Bedingungen für das Gedeihen von Salaten, Kräutern, Stecklingen, Blumen etc. Das Treibhausklima im Innern der Glocke sorgt für gesundes und schnelles Wachstum der Pflanze, die Außenhülle schützt sie vor Kälte, Wind, Hagel und Schädlingen. Besonders ansprechende Ausführung aus hochtransparentem Kunststoff mit verstellbarem Belüftungs- und Bewässerungsrad. Ø/H: 30/30 cm. **3er-Set** einschließlich verzinkter Erdnägel. Bestell-Nr. MVX Preis € 15,95

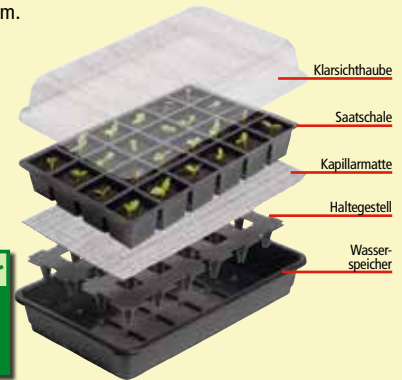
Spezial-Aussaatschale



Bei der **Spezial-Aussaatschale** sorgen Klarsichthaube, Kapillarmatte und integrierter Wasserspeicher für zügiges Wachstum und kräftige Wurzeln der Pflanzen. Über die Kapillarmatte erhalten die 24 Aussaatzellen optimal dosierte Bewässerung, der großzügige Wasserspeicher reicht bis zu 7 Tage. Jahrelang verwendbare, hochwertige Ausführung, nicht vergleichbar mit handelsüblichen Saatschalen. L/B/H: 38/23/16 cm.

Bestell-Nr. GAY
Preis € 9,95

Bestseller
nur **9.95**



Anzuchtkästen

Bestseller
ab **189.95**

Größe 1

Größe 2

Der **Spezial-Anzuchtkasten** bietet viel Platz und ist auch für höhere Pflanzen hervorragend geeignet. Sein besonders feinfühliges Thermostat ermöglicht die präzise Einstellung der gewünschten Temperatur zwischen 5 °C und 30 °C. Das integrierte Display zeigt sowohl die Ist- als auch die Solltemperatur an. Die Höhe des Kastens kann dem Pflanzenwachstum angepasst werden, da sie in 2 Stufen variabel ist. Sehr robuste Ausführung.

Größe 1: B/T/H: 56/55/39 cm. Heizleistung 50 W, für bis zu 6 Saatschalen Bestell-Nr. BLM Preis € 189,95
Größe 2: B/T/H: 111/58/39 cm. Heizleistung 100 W, für bis zu 12 Saatschalen Bestell-Nr. BLO Preis € 269,95

Anzuchtkasten, Modell A: mit 7 kleinen Saatschalen, die je 2 kleine Löcher im Boden haben, so dass einfach über die Wanne bewässert werden kann. Ideal auch für die Fensterbank. Dauerheizung mit 13 W. Schalenmaße L/B/H: 16/9,5/12 cm. Gesamtgröße L/B/H: 76/19/15 cm. Bestell-Nr. GAL Preis € 39,95



nur **39.95**
Mit 7 Saatschalen

Elektrisch beheizte Anzuchtkästen bieten das optimale Kleinklima, das Samen, Keimlinge und Jungpflanzen benötigen, denn die integrierten energiesparenden Heizungen sorgen für gleichmäßige Wärmeverteilung. Alle 4 Modelle bestehen aus stabilem Kunststoff, haben schlagfeste transparente Abdeckhauben mit fein abstimmbare Belüftung und werden mit steckerfertigem Anschlusskabel geliefert.



nur **24.95**

Anzuchtkasten, Modell E: Einzel-Anzuchtkasten mit großer Saatschale, welche zur gesunden Wurzelentwicklung mit zweilagig angeordneten Entwässerungs- und Kapillarlöchern versehen ist. Dauerheizung mit 10 W. Schalenmaße L/B/H: 37/23/18 cm. Gesamtgröße: 39/24/20 cm. Bestell-Nr. GAQ Preis € 24,95



Anzuchtkasten, Modell D: thermostatgesteuertes Modell mit 3 großen Saatschalen. Die Temperatur wird automatisch auf 18 °C bis 20 °C gehalten. Mit 2 Kontrollleuchten für Heizbetrieb und Stromversorgung. Jede Anzuchtschale hat einige kleine Löcher im Boden, so dass einfach über die Wanne bewässert werden kann. Heizleistung 50 W. Schalenmaße L/B/H: 37/22/18 cm. Gesamtgröße L/B/H: 81/41/21 cm. Bestell-Nr. GAP Preis € 84,95



nur **84.95**

Elektrische Heizplatte



ab **27,95**

Die **elektrische Heizplatte** spendet die milde Wärme für Keimlinge oder Jungpflanzen, die diese für gutes Gedeihen benötigen. Sie wird einfach unter die Aussaatschale gelegt. Durch gleichmäßige Keimtemperatur ausgezeichnete Keimergebnisse. Absolut wasserdicht, geringer Stromverbrauch.

	Maße L x B	Leistung	Bestell-Nr.	Preise in €
Größe 1	55 x 11,5 cm	10 W	PL1	27,95
Größe 2	25 x 35 cm	15 W	PL2	31,95
Größe 3	30 x 50 cm	30 W	PL3	41,95
Größe 4	30 x 70 cm	35 W	PL4	46,95
Größe 5	45 x 65 cm	40 W	PL5	62,95

Eckverbindungen



Bestseller

nur **9,95**

Die **Eckverbindungen** lassen sich – ergänzt durch Dachlatten (24 x 48 mm) plus Vlies oder Folie – schnell als einfaches Frühbeet in benötigter Größe aufstellen, das man bei schlechter Witterung auch nachträglich über empfindliche Frühjahrskulturen stellen kann. Aus stabilem, wetterbeständigem Kunststoff. Farbe Grün. Höhe 40 cm.
1 Set (= 4 Ecken) Bestell-Nr. EUG Preis € 9,95

Gartenvlies



nur **6,95**

Gartenvlies – dank der Wärmespeicherung frühere Ernte und höhere Erträge. Schützt vor Frost und negativen Klimaeinflüssen sowie vor Vogelfraß und Schnecken. Gute Licht-, Wasser- und Luftdurchlässigkeit, dadurch gutes Mikroklima. Größe 1,5 x 10 m.
Bestell-Nr. FPV Preis € 6,95 (m² = € 0,46)

Pflanzglocke



Sehr robust

2er-Set



Die **Pflanzglocke** bietet Gewächsen idealen Schutz, angenehme Wärme und die richtige Feuchtigkeit. Dies gewährleistet sicheres, schnelles Wachstum. In die Oberseite integrierte Mulden mit Abtropflöchern sorgen bei Regen für sanfte Bewässerung, bei Trockenheit wird über die Mulden einfach mit der Gießkanne gegossen. Mit verstellbarem Belüftungsrad und 2 Verankerungslöchern für Bodenanker (siehe Abb. links). Aus unverwüstlichem dickwandigem Kunststoff, jahrelang haltbar. Ø/H: 35/30 cm.

2er-Set Bestell-Nr. MVM
Preis € 14,95



Bestseller

nur **14,95**

Bodenanker: besonders stabile Kunststoffausführung zur Verankerung der Pflanzglocke. Länge: 13 cm.
10er-Pack Bestell-Nr. MVP
Preis € 3,95

Elektrische Heizmatte



ab **99,95**

3 Jahre Garantie

Die **elektrische Heizmatte** ist ideal für Pflanzenaufzucht und Stecklingsvermehrung. Sie gibt die Wärme direkt an die Pflanzenwurzeln ab und schafft damit beste Wachstumsbedingungen. Anwendung auf dem Gewächshaus-Tisch oder direkt auf der Erde. Die gewünschte Temperatur wird über den feinfühligsten Thermostat eingestellt. Einstellbereich von 0 °C bis 40 °C. Strapazierfähige, hochwertige und steckerfertige Ausführung. Zuleitung ca. 1,3 m, mit Bodenfühler. 3 Jahre Garantie.

	Maße L x B	Leistung	Bestell-Nr.	Preise in €
Größe 1	75 x 40 cm	65 W	BGG	99,95
Größe 2	120 x 40 cm	85 W	BGH	124,95
Größe 3	200 x 40 cm	157 W	BGM	149,95
Größe 5	120 x 60 cm	140 W	BGS	149,95
Größe 6	200 x 60 cm	263 W	BGT	179,95

Pflanzenhut



10er-Set

nur **6,95**

Der **Pflanzenhut** schützt die Jungpflanze vor plötzlichem Schnee und Frost sowie vor starkem Wind, Regen und Hagelschlag. Keine Probleme mehr mit Schnecken und Vogelfraß. 10er-Set
Bestell-Nr. FPU Preis € 6,95

Fix-on-Folienhalter



ab **3,75**

Fix-on-Folienhalter – Kunststoffherringe für die wind sichere und praktische Befestigung von Vliesen, Pflanzenhüten, Folien und Netzen.

Größe 1: Länge 13 cm, 20er-Pack
Bestell-Nr. FPH
Größe 2: Länge 25 cm, 10er-Pack
Bestell-Nr. FPL

Preis € 3,75

Preis € 4,50

Pflanzenhelfer „Mykoplant“



Bestseller
nur **14,95**



Ohne „Mykoplant“ Mit „Mykoplant“



Der natürliche **Pflanzenhelfer „Mykoplant“** auf Basis von Mykorrhiza-Pilzen steht für wahre Wachstumswunder in der Natur. Die Pilze gehen eine Lebensgemeinschaft (Symbiose) mit den Wurzeln ein und fördern dadurch das Wachstum und die Vitalität der Pflanzen. Der Pflanzenhelfer verbessert spürbar deren Bewurzelung, die Nährstoff- und Wasseraufnahme sowie die Stressresistenz bei Trockenheit. Gleichzeitig werden die Pflanzen widerstandsfähiger gegen Schädlinge und die Bildung von natürlichen Aromen bei Kräutern und Gemüse wird verstärkt. Ideal bei Neuanpflanzung oder zum Einarbeiten in den Boden z. B. bei der Rasenreparatur. Rein biologisches Produkt ohne Zusatzstoffe, für alle Pflanzen geeignet. 1 Liter Granulat (reicht beispielsweise für bis zu 100 Tomatenpflanzen oder 5 m² Beetfläche).
Bestell-Nr. MYA Preis € 14,95


Unkrautzieher



Mit dem **Unkrautzieher** wird auf umweltfreundliche Weise unerwünschtes Kraut im Garten, in der Wiese und im Rasen mit Stumpf und Stiel sowie Wurzeln dauerhaft ausgerottet, und das bei einfacher Handhabung: Aufrecht stehend – ohne die bei dieser Tätigkeit geübte rückenstrapazierende gebeugte Haltung – kann man das ganze Unkraut leicht und vollständig entfernen. Stabile Ausführung aus Aluminium und dauerhaftem Kunststoff. H/B: 102/25 cm.
Bestell-Nr. UKZ Preis € 21,95

nur **21,95**

Wunder-Reparatur-Rasen



Vorher

nur **12,95**

Nachher

Der **Wunder-Reparatur-Rasen** ist die perfekte Rasenpflege für strapazierte Rasenflächen. Ideal zur professionellen Ausbesserung von schadhafte Stellen, schafft eine dichte, trittfeste Grasnarbe. Hochwertige Mischung aus je 500 g Rasensamen „Reparatursaat“ und 500 g Volldünger inklusive Moosvernichter. Ausreichend für ca. 20 m².
Bestell-Nr. GYE Preis € 12,95

Aussaat- und Anzuchthaus



10 Jahre Garantie
auf Aluminiumprofile und Stegdoppelplatten

Größe 3

Bestseller
ab **149,95**



Größe 2



Größe 1

In 3 Größen erhältlich

Aussaat- und Anzuchthaus: ideal zum Aussäen, zur Vermehrung und zur Pflanzenanzucht. Ob am Haus, auf der Terrasse, dem Balkon oder im Gewächshaus. Die hochfesten, korrosionsbeständigen Aluminiumprofile sind verglast mit isolierenden, 6 mm starken, beidseitig UV-geschützten Stegdoppelplatten in „Longlife-Plus“-Qualität mit 10-jähriger Garantie. Die sehr weit zu öffnenden Türen (bis zur Seitenwand) und das stufenlos zu öffnende Dach sorgen für beste Belüftung. Die Ebenen mit den Saatschalen können in verschiedenen Höhen fixiert werden. 1 bzw. 2 Einlegeböden aus transparenter Stegdoppelplatte ermöglichen die variable Anordnung von kleinen Töpfen. Der Einbau eines automatischen Fensteröffners ist möglich. Sehr hochwertige Ausführung. Lieferung einschließlich Saatschalen und Rückwand. Leichte Montage.

	Maße (B x T x H)	Saatschalen	Einlegeböden	Bestell-Nr.	Preis in €
Größe 1	63 x 44 x 106 cm	6	1	AUL	149,95
Größe 2	87 x 44 x 106 cm	9	1	AUM	199,95
Größe 3	87 x 44 x 140 cm	12	2	AUP	249,95

Automatischer Fensteröffner für das Dach (siehe Seite 59) Bestell-Nr. ÖF Preis € 44,95

Wunder-Rasen



ab **8,95**

Der **Wunder-Rasen** sprießt bereits wenige Tage nach der Aussaat und zeichnet sich durch eine besonders gute Trockenheits- und Hitzeresistenz aus. Er ist sowohl zur Neueinsaat als auch zum Ausbessern von kahlen Stellen optimal geeignet.

1 kg (ausreichend für bis zu 40 m²)
Bestell-Nr. GYA Preis € 8,95

5 kg (5x 1 kg)
Sie sparen € 5,-
Bestell-Nr. GYB

Preis € 39,75
(kg = € 7,95)



Größe 1



Größe 2

Pflanz-Tunnel

**Beliebig verlängerbar
und sehr robust**



Größe 2

Bestseller

ab **23.95**

5 Jahre Garantie

In 2 Größen erhältlich

Der **Pflanz-Tunnel** bietet das richtige Kleinklima für optimales Wachstum und schützt die Pflanzen gleichzeitig vor Frost, Wind, Hagel und Austrocknung. Die in das Dach integrierten Mulden mit Abtropföchern sorgen bei Regen für sanfte Bewässerung, bei Trockenheit wird über die Mulden einfach mit der Gießkanne oder dem Schlauch gegossen. Es können beliebig viele Tunnelelemente aneinandergereiht werden, wobei zum Verschluss der Giebelseiten immer nur 1 Set Endstücke benötigt wird. Aus unverwüstlichem dickwandigem Kunststoff, jahrelang haltbar. Im Handumdrehen aufgebaut. 5 Jahre Garantie.

Tunnel-Heringe (ohne Abb.): spezielle, sehr stabile Kunststoffausführung zur Verankerung und Belüftung der Tunnel. Länge 25 cm. 10er-Pack, ausreichend für 1 bis 2 Tunnelelemente. Bestell-Nr. MVL Preis € 6,95

Größe 1: Pflanz-Tunnel: L/B/H: 105/39/30 cm
2er-Set – Sie sparen € 4,- Bestell-Nr. MVA Preis € 23,95
3er-Set – Sie sparen € 7,- Bestell-Nr. MVA-2 Preis € 43,90
Set Endstücke für Größe 1 Bestell-Nr. MVA-3 Preis € 64,85
 Bestell-Nr. MVB Preis € 14,95

Größe 2: Durch seine größeren Abmessungen und den aufklapp- und abnehmbaren Deckel eignet sich Größe 2 nicht nur für Frühjahrskulturen, sondern auch für höhere, wärmeliebende Pflanzen wie Paprika oder Buschtomaten. Pflanz-Tunnel: L/B/H: 79/59/50 cm.
 Bestell-Nr. MVF Preis € 35,95
2er-Set – Sie sparen € 6,- Bestell-Nr. MVF-2 Preis € 65,90
3er-Set – Sie sparen € 10,- Bestell-Nr. MVF-3 Preis € 97,85
Set Endstücke für Größe 2 Bestell-Nr. MVH Preis € 14,95

Unkraut-Mulch-Vlies



ab **16.95**

Das **Unkraut-Mulch-Vlies** macht Schluss mit lästigem Unkraut zwischen den Blumen. Es wird einfach auf das Beet gelegt und mit Rindenmulch oder Kies bedeckt. Die natürliche erdbraune Farbe macht es nahezu unsichtbar. Hochwertige Ausführung, 100 % unkrautdicht und trotzdem 100 % wasserdurchlässig.

Größe 1: 1,5 x 10 m Bestell-Nr. BFE Preis € 16,95 (m² = € 1,13)
Größe 2: 3 x 10 m Bestell-Nr. BFF Preis € 29,95 (m² = € 1,-)

Pferdemist-Naturdünger



Bestseller
 nur **8.95**

Der **Pferdemist-Naturdünger** ist ein ausgezeichnete kraftvoller Gartenhelfer für Gemüse, Sträucher, Blumen und Obst aller Art. Nährstoffreich sowie reich an Mineralstoffen und Zellulose, fördert er das Wachstum im Garten. Er besitzt bodenverbessernde Eigenschaften und zeichnet sich durch eine langfristige Nährstoffabgabe aus. Zum Ausstreuen und In-den-Boden-Einarbeiten oder zum Auflösen von einer Handvoll in der Gießkanne, dies ergibt einen wirkungsvollen Flüssigdünger. Aus 100 % pelletiertem Pferdemist ohne chemische Zusätze, frei von Unkrauteintrag und geruchsneutral. Hervorragend geeignet auch für die Rosendüngung! **1 Sack (4 kg)** reicht für bis zu 60 m². Bestell-Nr. DNX Preis € 8,95 (kg = € 2,24)

Frühbeete – Modell 1 und 2



Bestseller

ab **119.95**

10 Jahre Garantie
auf Aluminiumprofile und Stegdoppelplatten

Beliebig verlängerbar

**Hier startet
das Gartenjahr
noch früher**



Modell 2 mit Verlängerung

Modell 1



Modell 2



Frühbeet Typ Allgäu Modell 1 und 2: in der Qualität der bewährten Allgäu-Gewächshäuser mit stabilen Profilen aus korrosionsbeständigem Aluminium und 6 mm starken, hagel- und bruchfesten, beidseitig UV-geschützten Stegdoppelplatten in „Longlife-Plus“-Qualität (10 Jahre Garantie). Hoher Isolierwert und große Lichtdurchlässigkeit schaffen ideale Bedingungen für Ihre Pflanzen. Separat zu bedienende und in mehreren Stellungen zu öffnende Fenster garantieren bestes Wachstumsklima. Bei Bedarf können die Fenster auch komplett abgenommen werden. Serienmäßige Erdanker sorgen für Standfestigkeit.

Jedes Frühbeet-Fenster kann mit einem **automatischen Fensteröffner** ausgestattet werden: Er öffnet und schließt das Fenster selbsttätig durch Solarenergie entsprechend der jeweiligen Temperatur.

Das Frühbeet Typ Allgäu **Modell 2** bietet – bedingt durch sein Satteldach – einen besonders guten Lichteinfall und durch seine Tiefe von 120 cm reichlich Platz für Pflanzen. Da sich das „Dach“ des Frühbeets von beiden Seiten öffnen lässt, kann komfortabel gesät und gepflanzt, gejätet und geerntet werden.

Beide Frühbeet-Modelle können beliebig verlängert werden. Einfacher Zusammenbau. Maße siehe links.





Modell 2



Modell 1 mit Wachstumsbeet Größe 1 siehe Seite 86



Modell 1 mit Verlängerung

Technische Daten und Preise Beckmann-Frühbeete – Modell 1 + 2

	Maße	Bestell-Nr.	Preise in €
Frühbeet Modell 1	B/T: 100/90 cm	FS1	119,95
Frühbeet-Verlängerung für Modell 1	B: 100 cm	FS1V	99,95
Frühbeet Modell 2	B/T: 100/120 cm	FS2	149,95
Frühbeet-Verlängerung für Modell 2	B: 100 cm	FS2V	119,95
Automatischer Öffner für Frühbeet oder Verlängerung		ÖG	45,95

Frühbeete – Modell 3 und 4



Bestseller

ab **239.⁹⁵**

10 Jahre Garantie
auf Stegplatten

20 Jahre Garantie
auf Aluminiumprofile



Beliebig verlängerbar

In 2 hochwertigen Ausführungen

Extraklasse mit 16-mm-Stegplatten

Modell 4, Größe 2 mit Verlängerung



Besonders stabile, dickwandige und formschöne Aluminiumprofile mit 20-jähriger Garantie sowie die hochwärmendämmende 16 mm starke Verglasung mit 10-jähriger Garantie zeichnen die **Frühbeete Typ Allgäu Modell 3 und 4** aus. Abgerundete Kunststoffecken und -verbindungsstücke sorgen für einfachen Aufbau, Erdanker für Standfestigkeit und das in mehreren Stufen verstellbare Fensterheberprofil garantiert optimale Belüftung. Durch zusätzliche integrierte Öffnungsstäbe lässt sich jedes Fenster weit aufstellen: So kann man bequem arbeiten (Öffnungshöhe Modell 3 = 82 cm, Modell 4 = 56 cm). Die besondere Höhe der Frühbeete gestattet nicht nur als Folgekultur nach Frühgemüse den Anbau höherer Pflanzen, sondern schafft auch einen großen Luftraum, der beste Wachstumsbedingungen garantiert. Die Verglasung gibt es wahlweise mit hochisolierenden 16 mm starken, bruch- und hagelfesten Polycarbonat-Stegdreifach-

platten in „Longlife-Plus“-Qualität mit beidseitig UV-geschützter Oberfläche oder mit 16 mm starken, hochtransparenten, UV-durchlässigen Plexiglas-Stegdoppelplatten („ALLTOP-System“). Diese Verglasung lässt weit mehr Licht herein als herkömmliche Doppelverglasungen.

Jedes Frühbeet-Fenster kann mit einem **automatischen Fensteröffner** ausgestattet werden: Er öffnet und schließt das Fenster selbsttätig durch Solarenergie entsprechend der jeweiligen Temperatur.

Das Frühbeet Typ Allgäu **Modell 4** bietet – bedingt durch sein Satteldach – einen besonders guten Lichteinfall und durch seine Tiefe von 136 cm reichlich Platz für Pflanzen. Da sich das „Dach“ des Frühbeets von beiden Seiten öffnen lässt, kann komfortabel gesät und gepflanzt, gejätet und geerntet werden.

Beide Frühbeete Modell 3 und 4 können beliebig verlängert werden. Einfacher Zusammenbau.



Modell 3, Größe 2 mit Verlängerung



Modell 3, Größe 1 „ALLTOP-System“



Modell 4, Größe 1 „ALLTOP-System“



Modell 4, Größe 2



Modell 3, Größe 2



Modell 4, Größe 2

Technische Daten und Preise Beckmann-Frühbeete – Modell 3 + 4

	Mit 16-mm-Polycarbonat-Steg-dreifachplatten „Longlife-Plus“		Mit 16-mm-Plexiglas-Steg-doppelpplatten „ALLTOP-System“	
	Bestell-Nr.	Preis in €	Bestell-Nr.	Preis in €
Frühbeet Modell 3, Größe 1: Breite 101 cm, Tiefe 107 cm, vordere Höhe 50 cm, hintere Höhe 61 cm	FT3G1P	239,95	FT3G1A	319,95
Verlängerung 101 cm	FT3VG1P	199,95	FT3VG1A	259,95
Frühbeet Modell 3, Größe 2: Breite 123 cm, Tiefe 107 cm, vordere Höhe 50 cm, hintere Höhe 61 cm	FT3	269,95	–	–
Verlängerung 123 cm	FT3V	229,95	–	–
Frühbeet Modell 4, Größe 1: Breite 101 cm, Tiefe 136 cm, vordere Höhe 50 cm, mittlere Höhe 57 cm	FT4G1P	299,95	FT4G1A	419,95
Verlängerung 101 cm	FT4VG1P	239,95	FT4VG1A	339,95
Frühbeet Modell 4, Größe 2: Breite 123 cm, Tiefe 136 cm, vordere Höhe 50 cm, mittlere Höhe 57 cm	FT4	349,95	–	–
Verlängerung 123 cm	FT4V	279,95	–	–
Automatischer Öffner für Frühbeet oder Verlängerung			Bestell-Nr. ÖG	Preis € 45,95

Pflanzenhaus – Modell 1 und 2




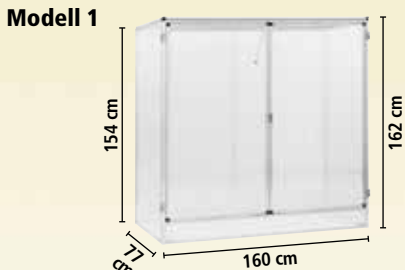
Bestseller

ab **319.⁹⁵**

10 Jahre Garantie
auf Aluminiumprofile und Stegplatten

**Hier gedeiht
es prächtig**

Modell 2 mit 16-mm-Stegdreifachplatten



Pflanzenhaus – für alle Wetter und alle Plätze, ob im Garten oder Schrebergarten, auf der Terrasse oder dem Balkon: Hier finden Pflanzen von der Anzucht bis zur Ernte ein angenehmes Klima. Dafür sorgen die 6 bzw. 16 mm starken, wärmedämmenden, beidseitig UV-geschützten Stegplatten in „Longlife-Plus“-Qualität mit 10-jähriger Garantie und die hervorragende Belüftung: Das Dach kann manuell in verschiedenen Stellungen geöffnet werden oder entsprechend der jeweiligen Temperatur über einen automatischen Fensteröffner. Die sehr weit zu öffnenden Türen (bis zur Seitenwand = 270°) können im Sommer auch ausgehängt werden. Im Frühjahr können auf dem Boden erster Salat und Radieschen wachsen, während auf einem Regaltisch (siehe Seite 109) oder einem Anzuchtregal (gehören nicht zum Lieferumfang) viele weitere Pflänzchen Platz finden. Die Konstruktion des Pflanzenhauses besteht aus hochfesten, korrosionsbeständigen Aluminiumprofilen in der Qualität der bewährten Allgäu-Gewächshäuser. Das Pflanzenhaus ist leicht zu montieren und wird einschließlich Bodenverankerungen geliefert.



Modell 1



Modell 2 mit Unterbeet

Die Türen können bei beiden Modellen um 270° nach hinten geklappt werden



Modell 2



Modell 1

Modell 1:
Verglasung mit 6 mm starken Stegdoppelplatten. Abmessungen: Breite 160 cm, Tiefe 77 cm, Höhe vorn 162 cm, Höhe hinten 154 cm.
Bestell-Nr. PLH Preis € 319,95

Automatischer Fensteröffner
für Modell 1 (siehe Seite 59)
Bestell-Nr. ÖH Preis € 49,95



Modell 1 mit Unterbeet

Modell 2:
Extrem geräumig. Mit besonders kräftig dimensionierten Aluminiumprofilen und Verglasung mit hochwärmedämmenden, 16 mm starken Stegdreifachplatten. Abmessungen: Breite 201 cm, Tiefe 107 cm, Höhe vorn 183 cm, Höhe hinten 172 cm.
Bestell-Nr. PLP Preis € 799,95

Automatischer Fensteröffner
für Modell 2 (siehe Seite 59)
Bestell-Nr. AFT Preis € 149,95



PLHUB

PLPUB

Mit dem **Unterbeet aus Lärchenholz** wird das Pflanzenhaus zum perfekten Ort für Kübelpflanzen: Die Höhe gibt zusätzlichen Raum nach oben und die attraktive Holzwandung lässt unansehnliche Kübel optisch verschwinden. Aus massiven, gehobelten, 3 cm starken Lärchendielen mit stabilen Eckwinkeln aus Aluminium. Einschließlich Befestigungsmaterial. Ohne Boden.

Unterbeet für Modell 1:
B/T/H: 161/77/28 cm Bestell-Nr. PLHUB Preis € 109,95

Unterbeet für Modell 2:
B/T/H: 201/107/28 cm Bestell-Nr. PLPUB Preis € 139,95



Regenschutz für Balkonkästen



**Blütenpracht
bei jedem Wetter**

Bestseller
ab **14.95**

Wer kennt das nicht: Ein paar Regentage und schon hängen die Balkonblumen trostlos und schlapp in den Kästen! In regenreichen Sommern kann einem so beinahe die Freude an den Balkonkästen verdorben werden. Mit dem „Regenschutz für Balkonkästen“ wird auch der ausdauerndste Landregen dem geliebten Blumenschmuck nichts mehr anhaben. Der Regenschutz lässt sich auf allen Arten von Balkonkästen anbringen. Er besteht aus kräftigen, nichtrostenden Metallbügeln, speziellen Halterungen und dem transparenten Dach. Einfache Steckverbindungen ermöglichen es, den Regenschutz im Handumdrehen anzubringen. Bei Nichtgebrauch kann er platzsparend aufbewahrt werden. Der Regenschutz wird als Bausatz geliefert.

Regenschutz mit Stegdoppelplatte (große Abb.). Hier besteht das Dach aus bruch- und hagelfesten 6 mm starken Stegdoppelplatten in „Longlife-Plus“-Qualität. Elegant überspannt der Regenschutz einzelne Blumenkästen in 52 cm Breite und ca. 40 cm Höhe (über dem Kasten). Es gibt ihn für 80 und 100 cm Kastenlänge (die Stegdoppelplatte ist 90 bzw. 110 cm lang).

Größe 1: für 80 cm Kastenlänge Bestell-Nr. REA Preis € 22,95
Größe 2: für 100 cm Kastenlänge Bestell-Nr. REB Preis € 24,95

Regenschutz mit Folie (kleine Abb.). Hier besteht das Dach aus bewährter UV-stabilisierter Folie. Der Regenschutz kann bis zu 1,20 m Kastenlänge überspannen (also auch 2 Kästen von z. B. jeweils 60 cm). Er überdacht die Blumen in 50 cm Breite und ca. 40 cm Höhe (über dem Kasten).
Bestell-Nr. RE Preis € 14,95

Schutzring



Der **Schutzring** garantiert absolute Sicherheit für Salat, andere Setzlinge und zarte Pflanzen. Der nach außen gewölbte Rand ist für Schnecken unüberwindbar. Gleichzeitig bietet der Schutzring Schonklima bei rauer Witterung. Aus profiliertem Kunststoff, jahrelang verwendbar. Ø unten 13 cm, Ø oben 18 cm, Höhe 12 cm.

5er-Set
Bestell-Nr. FPT
Preis € 5,95



Bestseller

nur **5.95**

5er-Set

Erdbeer-Reifen



Bestseller

nur **14.95**

10er-Set

Auf dem **Erdbeer-Reifen** liegen die reifenden Früchte trocken, geschützt gegen Fäulnis und Schnecken. Der Erdbeer-Reifen ist alle Jahre wiederverwendbar. Variabler Bodenabstand. Auch für Salatpflanzen geeignet. Ø 31 bis 40 cm, 1 Set enthält 10 Erdbeer-Reifen.
Bestell-Nr. LGE Preis € 14,95

Tomatenhaus



Größe 2

ab **89.95**

In 2 Größen erhältlich



Größe 1

Leider beschert der Sommer allen sonnenhungrigen Pflanzen wie Tomaten, Paprika, Gurken, Melonen und Auberginen nur selten optimale Wachstumsbedingungen. Das von diesen wärmeliebenden Pflanzen geschätzte Klima bietet das **Tomatenhaus**. Der Unterbau des Tomatenhauses besteht aus stabilen verzinkten Stahlrohren (die zur Verankerung 30 cm tief in der Erde stecken), die Abdeckung aus bewährter UV-stabilisierter Gartenbaufolie mit 4-jähriger Garantie. Das Tomatenhaus kann an kühlen Tagen vorn geschlossen werden. An warmen Tagen bleibt es offen. Die Verschlussfolie lässt sich zur Belüftung in jeder gewünschten Stellung stufenlos öffnen. Das Tomatenhaus wird als Bausatz geliefert.

Größe 1: B/T: 150/60 cm, H: 150/145 cm
Bestell-Nr. TO

Preis € 89,95

Größe 2: B/T: 150/110 cm, H: 150/135 cm
Bestell-Nr. TOG

Preis € 129,95

Schutzdach für Pflanzen



Bestseller
ab **79.95**



Neues Modell

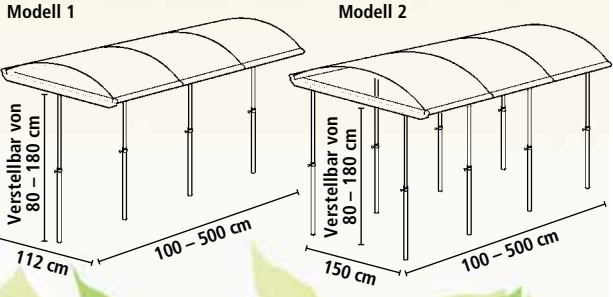
**Frühere Reife
und reichere Ernte**

Gartenschuhe siehe Seite 71,
Laufsteg siehe Seite 96

In 2 Ausführungen und je 5 Längen

Modell 2 – Größe 2

Das **Schutzdach für Pflanzen** schützt Tomaten, Paprika, Zucchini, Gurken, aber auch Salat, Bohnen usw. vor Regen und Hagel und lässt die Früchte schneller reifen. Auch Erdbeeren, Himbeeren, Brombeeren, Johannis- und Stachelbeeren, Weinreben, Kiwi usw. finden Schutz unter dem Dach. **Die Höheneinstellung kann problemlos dem Pflanzenwachstum angepasst werden: von 80 bis 180 cm.** Das Schutzdach selbst ist in bruch- und hagelfesten, beidseitig UV-geschützten, 6 mm starken Stegdoppelplatten in „Longlife-Plus“-Qualität ausgeführt. Die Stand- und Teleskoprohre sowie die Dachträger sind aus hochwertigem, rostfreiem Aluminium. Die Breite des Schutzdaches von Modell 1 beträgt 112 cm, die von Modell 2 150 cm.



Modell 1	Länge in cm	Bestell-Nr.	Preise in €	Modell 2	Länge in cm	Bestell-Nr.	Preise in €
Größe 1	100	PSN1	79,95	Größe 1	100	PSR1	109,95
Größe 2	200	PSN2	124,95	Größe 2	200	PSR2	174,95
Größe 3	300	PSN3	169,95	Größe 3	300	PSR3	239,95
Größe 4	400	PSN4	219,95	Größe 4	400	PSR4	309,95
Größe 5	500	PSN5	264,95	Größe 5	500	PSR5	374,95



“Im Frühjahr habe ich das Schutzdach für Pflanzen von Ihnen bezogen. Die Montage war dank Ihrer übersichtlich dargestellten Aufbauanleitung wirklich sehr einfach und kann mühelos von einer Person durchgeführt werden. Inzwischen hat das Schutzdach zwei heftige Stürme schadlos überstanden. Seit Jahren plädiere ich in meinen Vorträgen als Gartenfachmann für den überdachten Tomatenanbau. Der Vorteil ist, dass auch nach heftigen Regengüssen die Tomaten oder auch andere Pflanzen schnell wieder abtrocknen und somit die Sporen der gefährdeten Kraut- und Braunfäule keine Chancen haben sich niederzulassen. Ich möchte Ihnen zu diesem Produkt gratulieren.“
W. Leib, ABlar

Modell 1 – Größe 3

Schädlings-Abwehr

Schneckenzaun



Gegen die Schnecken ist endlich ein Zaun gewachsen



Bestseller

ab **15.95**

Maulwurf-Frei wird einfach in die Erde eingebracht. Der Duft vertreibt Maulwürfe mehrere Monate lang. Inhalt: 100 Kügelchen mit Duftextrakten aus Pflanzen. Ideal für den naturgemäßen Gartenbau. Bestell-Nr. EXA

Preis € 11,95



nur **11.95**

Wühlmausfalle



nur **17.95**

Die **Wühlmausfalle** fängt zuverlässig und pestizidfrei Wühl- und Feldmäuse. Sie wird einfach im Mäusegang platziert. Fangerfolg aus beiden Gangrichtungen. Leichte und schnelle Handhabung. Fangerfolg von weitem erkennbar. Ungefährlich für Anwender und Haustiere. Aus robustem Kunststoff. Höhe 22 cm. Bestell-Nr. SEA

Preis € 17,95

Zubehör-Set für Wühlmausfalle, bestehend aus Suchstab zum leichten Finden der Gänge und Lochschneider zum Platzen der Falle. Aus verchromtem Eisen. Bestell-Nr. SEB

Preis € 8,95

Schnecken nehmen fast alle Hindernisse: Sogar scharfkantige und spitze Sperren werden von ihnen mühelos überwunden. Wer hat nicht schon einmal fassungslos vor einem – über Nacht von ihnen „abgeweideten“ – Beet gestanden! Ausführliche Versuche haben gezeigt, dass der **Schneckenzaun** jedoch für die Schnecken eine unüberwindliche Hürde darstellt. Auf unseren Versuchsbeeten (siehe Abb.) wuchsen Salate und sogar deren Lieblingspeise Tagetes prächtig, von Schnecken unbehelligt! Der Schneckenzaun besteht aus feinsamem feuerverzinktem Drahtgewebe von 25 cm Höhe. Er wird aufgerollt einschließlich Drahtecken geliefert. Mehrere Zäune können miteinander verbunden werden.

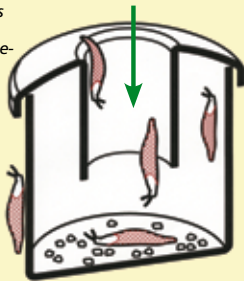
Schneckenzaun, Länge 400 cm, einschließlich 4 Drahtecken
Schneckenzaun, Länge 800 cm, einschließlich 8 Drahtecken

Bestell-Nr. SZ
 Bestell-Nr. SZ8

Preis € 15,95
 Preis € 29,95



„Die Schneckenfallen haben zu 100 % den gewünschten Erfolg gebracht. Ein Schnapsglas voll Bier einfüllen, den Rest erledigen die Schnecken allein. Ich habe 2 Schneckenfallen im Beet stehen und benötige seitdem kein Schneckenkorn mehr. Die Leerung erfolgt je nach Inhalt, d. h., wenn ca. 20 bis 25 Schnecken im Behälter sind.“
 G. Steckroth, Denkingen



2er-Set


Bestseller

nur **8.95**

Die **Spezial-Schneckenfalle** ist die zuverlässige Methode, Schnecken giftfrei loszuwerden. Als Lockmittel genügen feuchte Brotstückchen oder ein Schnapsglas voll Bier. Die spezielle Bauart macht es unmöglich, dass die Schnecken wieder entweichen können. Zum Entleeren wird das Oberteil einfach abgenommen. Aus stabilem, hochwertigem Kunststoff. Umweltfreundlich und vollkommen ungefährlich für andere Tiere. Ø/H: 12/14 cm, **2er-Set** Bestell-Nr. WKF

Preis € 8,95

Wühlmaus-Jäger



Der **Wühlmaus-Jäger** jagt nicht nur Wühlmäuse, sondern auch Maulwürfe, Wanderratten und Marder, ohne diese zu verletzen (kein Einfluss auf Haustiere). Wirkungsweise: Alle 15 Sekunden vibriert das Gerät 2 Sekunden lang. Die Töne und Vibrationen werden in seismische Wellen umgewandelt. Einsetzbar für bis zu 1200 m². Arbeitet mit aufladbaren oder normalen Batterien (2 – 4 Monate). Wasserdicht. Einschließlich Führungsrohr für schnelles Einsetzen in die Erde. L/Ø: 36/4 cm. Bestell-Nr. EXIT

Preis € 34,95

Bestseller

nur **34.95**

Solar-Wühlmausschreck



nur **19.95**

Wühlmausschreck mit umweltfreundlichem Solarbetrieb. Wirkt auch gegen Spitzmäuse und Feldmäuse. Das Gerät sendet in unterschiedlichen Intervallen zwischen 5 und 20 Sekunden seismische Schwingungen aus, die für in der Erde lebende Tiere eine akute Gefahr signalisieren und sie zur Flucht bewegen. Die eingebauten Hochleistungsakkus werden bei Sonnenschein bzw. Tageslicht aufgeladen und gewährleisten eine Funktionsdauer von vielen Stunden ohne Nachladung, so dass das Gerät auch nachts und bei schlechten Wetterverhältnissen in Funktion bleibt. Wirksam auf bis zu 750 m² Fläche. Solide Ausführung, Gesamthöhe 48 cm. Bestell-Nr. SYA

Preis € 19,95

Solar-Vogelscheuche



nur **39,95**

Mit Bewegungsmelder

Die **Solar-Vogelscheuche** hilft durch Aussendung von hochfrequenten Tönen dabei, bestimmte Bereiche frei von Vögeln zu halten. Diese nehmen die Töne unbewusst als störend wahr und werden sich auf Dauer einen neuen, angenehmeren Aufenthaltsort suchen. Die ausgesendeten Ultraschallwellen bewegen sich in einem wechselnden Bereich von 23000 Hz bis 50000 Hz. Der eingebaute Infrarotbewegungsmelder registriert Tiere in einem Winkel von 110° und einer Reichweite von 7 m. Das Gerät kann auf bestimmte Bereiche ausgerichtet werden. Wahlweise können 2 superhelle, blinkende LEDs zugeschaltet werden, die die Abschreckung unterstützen. Solarbetrie-bene, witterungsbeständige und wartungsfreie Ausführung. B/T/H: 11/8/13 cm. Bestell-Nr. XTG Preis € 39,95

Der **Rabe** in Lebensgröße vertreibt Tauben von Dach, Fassade, Balkon und Terrasse. Auch als besondere Gartendekoration schön anzusehen. Aus hochwertigem Kunststoff. Mit Befestigungsring zum In-die-Erde-Stecken oder zum Aufhängen, beispielsweise in Bäumen.



Rabe

ab **7,95**

1 Stück Bestell-Nr. GET Preis € 7,95
2er-Set Bestell-Nr. GEU Preis € 13,95



Marderschreck

nur **19,95**



Der **Marderschreck** sorgt mit seinen speziellen hochfrequenten Tönen dafür, dass sich die unerwünschten Raubtiere nicht wohl fühlen und das Weite suchen. Die integrierte Intervallschaltung verhindert eine Gewöhnung an den ausgesendeten Ton. Stabiles Kunststoffgehäuse mit Leuchtdiode und Befestigungslaschen. Reichweite ca. 40 m². Lieferung ohne Batterien. B/T/H: 12/3/8 cm. Bestell-Nr. XTF Preis € 19,95

Schneckenbarriere: schützt Ihr Beet vor lästigen Schnecken und ist gleichzeitig eine attraktive Beetbefassung. Die vielen Zapfen am oberen Rand der Barriere verhindern, dass die Schnecken diese überwinden. Aus robustem, wetterbeständigem Kunststoff, beliebig verlängerbar. L/H je Element: 50/18 cm. 4er-Packung für Gesamtlänge 200 cm.

Braun
Bestell-Nr. GEW Preis € 14,95

Grün
Bestell-Nr. GEX Preis € 14,95

Schneckenbarriere



nur **14,95**

Schädlings-Abwehr

Ultraschall-Hunde-und-Katzen-Schreck



Mit Bewegungsmelder



Bestseller

nur **29,95**

Der **Ultraschall-Hunde-und-Katzen-Schreck** mit Bewegungsmelder hält zuverlässig Hunde und Katzen aus dem Garten fern. Er arbeitet mit wechselnden hohen Frequenzen, die für den Menschen nicht hörbar sind, von den Tieren aber als unangenehm empfunden werden und sie effektiv abschrecken. Das Signal wird nur eingeschaltet, wenn sich Tiere in der Nähe befinden, das schont die Batterien und sorgt für eine lange Lebensdauer. Reichweite ca. 10 m. Zur problemlosen Befestigung an Mauern, Zäunen oder Holzpfählen. Aus robustem Kunststoff. Lieferung ohne Batterien. B/T/H: 14/5/8 cm. Bestell-Nr. XTA Preis € 29,95

Wühlmaus-Scheuche

Die **Wühlmaus-Scheuche** ist ein verlässlicher Wühlmausvertreiber und gleichzeitig eine Zierde im Garten. Schon beim kleinsten Windhauch dreht sich der Windkreisel. Ein Klöppel im Standrohr schlägt dabei gegen die Wandung: Die dadurch im Boden erzeugten Schallwellen vertreiben zuverlässig die Wühlmäuse. Wartungsfrei, benötigt keinen Strom und arbeitet auch bei hohem Schnee, wenn die Wühlmäuse besonders aktiv sind. Standrohr und Drehachse bestehen aus rostfreiem Aluminium, die 4 gelben Flügel aus witterungsbeständigem Kunststoff.

Größe 1: Wirkungsbereich ca. 800 m², Ø/H: 46/156 cm
Bestell-Nr. WKA Preis € 69,95

Größe 2: Wirkungsbereich ca. 1500 m², Ø/H: 50/200 cm
Bestell-Nr. WKB Preis € 89,95



**Nützlich, wirksam
und dekorativ**

Bestseller

ab **69,95**

„Schleich dich!“, sagt die **Gartenkatze** mit ihren funkelnden Augen allen, die in Ihren Garten eindringen wollen. Das können freche Vögel sein, die sich an der keimenden Saat, an Kirschen und Beeren vergreifen wollen, aber auch die Haustiere Ihres Nachbarn, die mit ihrem Kot Ihren Garten verschmutzen. Aus schwarz lackiertem Metall mit funkelnden Murmelaugen. L/H: 36/18 cm.

Bestell-Nr. TME Preis € 5,95

Gartenkatze



nur **5,95**

Wachstumsbeet und Balkon-Hochbeet „Ernteglück“

Wachstumsbeet



ab **84.95**

In 2 Größen erhältlich

Neues Modell

**Ideal für Gemüse
Kräuter und Blumen**



**Wachstumsbeet
Größe 2 mit Frühbeet Typ
Allgäu Modell 1 inklusive Verlängerung**



Größe 1
Größe 1: L/B/H: 101/91/28 cm
Bestell-Nr. KR D Preis € 84,95
Größe 2: L/B/H: 200/91/28 cm
Bestell-Nr. KR F Preis € 119,95



**Wachstumsbeet Größe 1 mit
Frühbeet Typ Allgäu Modell 1**

Das **Wachstumsbeet** bietet nicht nur hervorragende Bedingungen für den Anbau von Gemüse, Kräutern und Blumen, sondern mit ihm schafft man auch schöne, individuell gestaltete Plätze im Garten, auf der Terrasse oder an der Einfahrt. Mit dem Wachstumsbeet ist man unabhängig von Bodenqualität und Beschaffenheit des Untergrundes: Der Holzrahmen kann überall dort aufgestellt werden wo er Freude bereitet und wird einfach mit guter Erde befüllt. Aus massiven, lange haltbaren, gehobelten, 3 cm starken Lärchendielen mit stabilen Eckwinkeln aus Aluminium.

Wer besonders frühzeitig im Jahr mit dem Anbau von Gemüse und Kräutern beginnen möchte, kann ein Frühbeet Typ Allgäu (siehe Seite 76/77) auf das Wachstumsbeet aufsetzen. Zur Größe 1 passt das Frühbeet Modell 1, zur Größe 2 das Frühbeet Modell 1 inklusive Verlängerung. Mit dem **Halterungs-Set** lassen sich die Frühbeete exakt und schnell auf den Wachstumsbeeten befestigen.

Halterungs-Set
Bestell-Nr. KRLHS Preis € 14,95



Größe 1

Größe 2

Balkon- und Terrassen-Hochbeet „Ernteglück“



Das **Balkon- und Terrassen-Hochbeet „Ernteglück“** aus hochwertigem Lärchenholz mit Beinen aus Aluminium ist durch sein ansprechendes, zeitloses Design ein ganz besonderes Schmuckstück am Haus und im Garten! Es bietet den Pflanzen ideale Bedingungen und liefert hohe Erträge. Aus massiven, lange haltbaren, gehobelten, 3 cm starken Lärchendielen sowie stabilen Aluminiumeckwinkeln. Einschließlich Vlies, das Pflanzbereich und Holz voneinander trennt. B/T/H: 98/55/82 cm Bestell-Nr. KRT Preis € 149,95

Das **Hochbeetdach** gewährt den Pflanzen Schutz und lässt sie noch besser gedeihen. Aus 6 mm starker „Longlife-Plus“-Stegdoppelplatte mit Einfassung und Haltern aus hochwertigen Aluminiumprofilen. B/T: 97/62 cm, H vorne 60 cm, H hinten 44 cm. Bestell-Nr. KRTDA Preis € 49,95



Bestseller
nur **149.95**

Lärchenholz-Hochbeet



Bestseller

ab **229.⁹⁵**



**Hochwertig,
attraktiv
und beständig**

In 2 Größen erhältlich

Lärchenholz-Hochbeet Größe 2 mit Frühbeet
Typ Allgäu Modell 1 inklusive Verlängerung

Laufsteg siehe Seite 96



Größe 2

Das **Lärchenholz-Hochbeet** verbindet natürlichen Werkstoff mit gefälliger Optik. Es ist nicht nur eine Zierde im Garten, sondern sorgt auch für hohe Erträge und besondere Blütenpracht. Das kräftige, unbehandelte und widerstandsfähige Lärchenholz ist umweltfreundlich und lange haltbar. Die massiven und gehobelten Dielen sind mit Nut und Feder versehen und 3 cm stark. Die Hochbeet-Höhe von 82 cm ermöglicht ergonomisches, aufrechtes Arbeiten. Lieferung einschließlich starker Aluminiumeckwinkel. Leichter Aufbau.

Größe 1: L/B: 121/75 cm

Bestell-Nr. KRK

Preis € 229,95

Größe 2: L/B: 200/91 cm

Bestell-Nr. KRL

Preis € 369,95

Halterungs-Set

Bestell-Nr. KRLHS

Preis € 14,95

Wird ein Frühbeet Typ Allgäu auf das Hochbeet aufgesetzt, so kann schon besonders frühzeitig im Jahr mit dem Anbau begonnen werden, denn durch die Schichtung der verschiedenen Füllmaterialien des Hochbeets entsteht Wärme, die dann dem isolierten Schutzraum des Frühbeets von unten zugeführt wird. Mit dem **Halterungs-Set** lässt sich das Frühbeet Typ Allgäu Modell 1 inklusive Verlängerung (siehe Seite 76/77) passgenau und schnell auf dem Lärchenholz-Hochbeet Größe 2 befestigen.



Größe 1

Gleich bestellen: unter www.beckmann-kg.de oder unter **07522-9745100**

Metall-Hochbeet



Bestseller

ab **149,95**

Beliebig erweiterbar

Metall-Hochbeet mit 1 Erweiterungs-Set

Das **Metall-Hochbeet** fördert das Wachstum von Gemüse und Zierpflanzen und ist gleichzeitig dekoratives und modernes Gestaltungselement im Garten. Die stabilen Querprofile werden in Minutenschnelle mit den Eckpfosten verbunden. Robuste und langlebige Ausführung aus feuerverzinktem Stahl. Das Metall-Hochbeet kann mit einem oder mehreren Erweiterungs-Sets beliebig vergrößert werden.

Metall-Hochbeet:
L/B/H: 107/87/74 cm
Bestell-Nr. BTO

Preis € 149,95

Erweiterungs-Set:
L/B/H: 104/87/74 cm
Bestell-Nr. BTP

Preis € 99,95

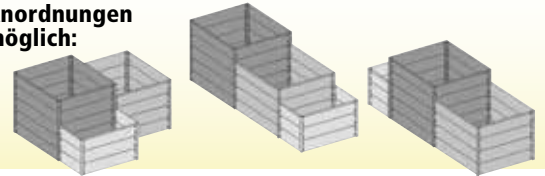
Hochbeet in Stufen



nur **279,95**

Das **Hochbeet in Stufen** mit seinen unterschiedlichen Wachstumsebenen lässt Gemüse, Zierpflanzen und Blumen hervorragend gedeihen und ist gleichzeitig dekoratives und modernes Gestaltungselement im Garten oder auf der Terrasse. Die Module lassen sich zu 3 ansprechenden Formvariationen zusammenbauen, die einzelnen Querprofile werden hierzu in Minutenschnelle mit den Eckpfosten verbunden. Robuste, langlebige und stabile Ausführung aus feuerverzinktem Stahl. Grundmodul (B/T/H): 85/85/74 cm, Anbaumodul 1 (B/T/H): 85/82/59 cm, Anbaumodul 2 (B/T/H): 85/41/45 cm. Bestell-Nr. BTS Preis € 279,95

3 verschiedene Anordnungen möglich:



Multifunktions-Hochbeet



Bestseller

ab **69,95**

Das **Multifunktions-Hochbeet** eignet sich nicht nur bestens zum Gemüseanbau, sondern kann auch hervorragend zur Kompostgewinnung, als Sandkasten, Kleintiergehege, Kräutergarten, Lagerbehälter oder Hochteich (Folienauskleidung notwendig) verwendet werden. Die vielseitige Nutzbarkeit wird durch den leichten sowie schnellen Auf- und Abbau unterstützt. Attraktive und robuste 6-Eck-Ausführung aus stabilem, witterungsbeständigem anthrazitschwarzem Recycling-Kunststoff. Lange Lebensdauer. Die Grundgröße kann um 1 oder 2 Erweiterungsgrößen aufgestockt werden.

Grundgröße 550 l: Ø/H: 130/50 cm

Bestell-Nr. KS31

Preis € 69,95

Erweiterungsgröße 250 l: Ø/H: 130/25 cm

Bestell-Nr. KS31E

Preis € 39,95



Besonders vielseitig



Balkon- und Terrassen-Hochbeet „Nostalgie“



nur **139,95**

Balkon- und Terrassen-Hochbeet „Nostalgie“

aus hochwertigem Stahl mit abgerundeten Kanten für hohe Sicherheit und praktischem Ventil im Boden zum Ablassen von überschüssigem Wasser, um Staunässe zu vermeiden. Hervorragender Rostschutz durch Verzinkung.

B/T/H: 100/40/84 cm.

Bestell-Nr. HED Preis € 139,95



In 2 Größen erhältlich

Wellmetall-Hochbeet „Profi“



Größe 1

**Aufstellbar in
4 Formvariationen**

Das **Wellmetall-Hochbeet „Profi“** überzeugt nicht nur durch seine große, variable Fläche und seine ertragsteigernde sowie rückschonende Höhe, sondern auch durch das attraktive Design und den gefälligen, naturverbundenen, sanften Farbton. Die Möglichkeit, es in 4 verschiedenen dekorativen und praktischen Formvariationen aufzubauen, garantiert, dass es sich harmonisch in jede Gartensituation einfügt. Die Wandung besteht aus hochwertigem, spezialbeschichtetem und robustem Wellmetall – für lange Haltbarkeit. Die Verbindungselemente sind aus Edelstahl gefertigt. Leichter Aufbau.

Größe 1: H 60 cm, L/B: Siehe Skizzen
Bestell-Nr. KRW
Preis € 179,95

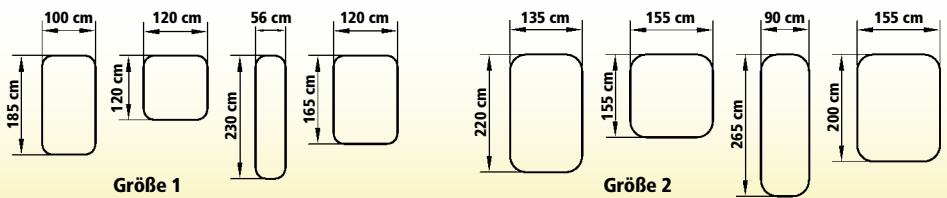
Größe 2: H 82 cm, L/B: Siehe Skizzen
Bestell-Nr. KRX
Preis € 299,95



Größe 2

Bestseller
ab **179,95**

Mögliche Formen und Abmessungen



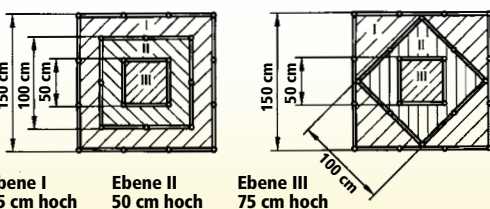
Die **Hochbeet-Pyramide** ist ein Blickfang im Garten mit viel Platz für Kräuter, Blumen und Gemüse. Jede Ebene ist bequem erreichbar beim Säen, Pflanzen und Ernten. Die Wandung besteht aus 24 Elementen von je 50 cm Länge und 25 cm Höhe. Verzinkte Stahlrohre verbinden die Elemente und verankern sie im Boden. Die Elemente werden wie in der Abbildung und den Skizzen gezeigt angeordnet. Es ergeben sich 3 Ebenen von 25, 50 und 75 cm Höhe. Die Hochbeet-Platten weisen noch eine Besonderheit auf: In jeder Wandungsplatte sind 2 Pflanzlöcher vorgesehen, die bei Bedarf geöffnet werden können, um hier Samen zu legen oder etwas zu pflanzen. So können aus der Wandung heraus z. B. auch Kräuter und Blumen wachsen. Die Wandelemente sind aus speziellem langlebigem, robustem und witterungsbeständigem PE-Kunststoff. Recyclebar.

Braun Bestell-Nr. BCZ Preis € 169,95
Grün Bestell-Nr. BCY Preis € 169,95

Hochbeet-Pyramide



Mögliche Formen und Abmessungen



nur **169,95**

Variables Hochbeet



Bestseller

ab **59.95**

**Beliebig erweiterbar
und variabel in Länge,
Breite und Form**

Rückenschonend

Passt auf jedes Gartenbeet



Grundgröße 1



Grundgröße 2 mit 2 Verlängerungen im Gewächshaus

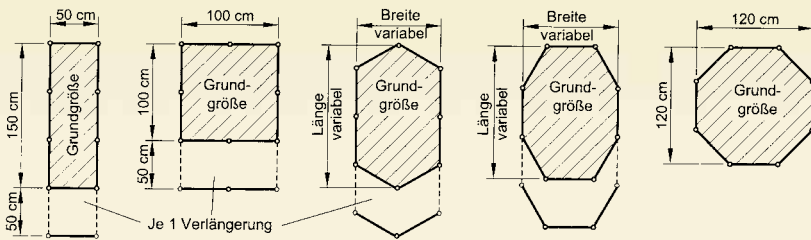


Grundgröße 2



Grundgröße 2 mit 1 Aufstckung

Grundgröße 2 mit 1 Verlängerung



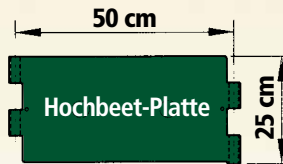
Hochbeet – die komfortable Ideallösung

- Für Höchstertäge (unabhängig von schlechtem Untergrund und nassen Gärten)
- Fürs Gewächshaus: durch Wärme und Kohlendioxyd-Entwicklung besonders gutes Wachstum aller Pflanzen
- Variabel in Länge und Breite, passt auf jedes Gartenbeet

Die Hochbeete bestehen aus speziellen witterungsbeständigen, robusten PE-Kunststoffplatten (L/H: 50/25 cm) mit langer Lebensdauer sowie aus verzinkten Stahlrohren für hohe Stabilität und Standfestigkeit. Die Grundgrößen können mit beliebig vielen Verlängerungen erweitert werden. Alle Größen werden einschließlich der passenden verzinkten Stahlrohre geliefert. Einfacher Zusammenbau.

Die Hochbeet-Platten weisen noch eine Besonderheit auf: In jeder Wandungsplatte sind 2 Pflanzlöcher vorgesehen, die bei Bedarf geöffnet werden können, um hier Samen zu legen oder etwas zu pflanzen. So können aus der Wandung heraus z. B. Gurken oder Kürbisse oder auch Kräuter und Blumen wachsen (siehe Abb. oben). Mit der Grundgröße 1 (8 Platten, Hochbeet-Höhe 25 cm) sowie mit der Grundgröße 2 (16 Platten, Hochbeet-Höhe 25 cm + 25 cm = 50 cm) können beliebige Beetformen hergestellt werden, je nachdem, wie die Platten im Grundriss angeordnet werden (siehe Beispiele).

Alle Beetgrößen können bis auf 75 cm Höhe aufgestockt werden (auch nachträglich): Dazu wird eine Aufstckung in der gewünschten Größe (siehe Tabelle) benötigt.



Schutzdach für Pflanzen Modell 1 Größe 2 siehe Seite 83



Grundgröße 2 mit 1 Aufstckung und je 2 Verlängerungen

Laufsteg siehe Seite 96

Technische Daten und Preise für variables Hochbeet

	Höhe	Anzahl Platten	Farbe	Bestell-Nr.	Farbe	Bestell-Nr.	Preise in €
Grundgröße 1	25 cm	8	Braun	BCL	Grün	BCM	59,95
Verlängerung 1	25 cm	2	Braun	BCO	Grün	BCP	16,95
Grundgröße 2	50 cm	16	Braun	BCB	Grün	BCA	114,95
Verlängerung 2	50 cm	4	Braun	BCX	Grün	BCV	32,95
Aufstckung	25 cm	8	Braun	BCF	Grün	BCE	59,95
Aufstckung Verlängerung	25 cm	2	Braun	BCS	Grün	BCR	16,95





Der **Pflanzkasten „Urban-Style“** begrünt und verschönert Balkon, Terrasse, Eingangsbereich und Garten. Sein Design und die trendstarken Farben schaffen eine moderne und gleichzeitig behagliche Atmosphäre. Der integrierte Wasserspeicher erspart häufiges Gießen. Durch die optional erhältlichen FüÙe wird er zum attraktiven und mobilen Hochbeet. Aus hochwertigem, stabilem und witterungsbeständigem Kunststoff.

Pflanzkasten Größe 1: B/T/H: 38/38/38 cm, mit 2 Liter Wasserspeicher

Farbe	Grün	Grau	Braun
Bestell-Nr.	PGS	PGT	PGU
Preise in €	13,95	13,95	13,95



Pflanzkasten Größe 2: B/T/H: 78/38/38 cm, mit 5 Liter Wasserspeicher

Farbe	Grün	Grau	Braun
Bestell-Nr.	PGW	PGX	PGY
Preise in €	26,95	26,95	26,95



FüÙe (1 Paar, ausreichend für 1 Kasten) für eine Gesamthöhe von 69 cm.

Bestell-Nr.	PGZ
Preise in €	27,95



ab **13,95**



Pflanzkasten „Urban-Style“



In 2 Größen und 3 trendstarken Farben

Die **Elektrobürste „MultiBrush“** ist der komfortable Helfer zur Reinigung von verschiedensten Stein- und Holzoberflächen sowie zur Unkrautbeseitigung – ganz ohne Chemie. Das mit einem Elektromotor betriebene Gerät mit innovativer Doppelfunktion entfernt Moos, Algen sowie anderen Wildwuchs und ist zudem noch als effektive Fugenbürste einsetzbar. Das Nylonmaterial der mitgelieferten 165 mm breiten Bürstenwalze für Steinoberflächen ist robust und gleichzeitig schonend für den Untergrund, so dass dieser nicht verkratzt oder beschädigt wird. Bei Anwendung mit der ebenfalls mitgelieferten Fugenbürste entfernt die MultiBrush mühelos Unkräuter und Moose, die in den Fugen von Terrassen- und Gehwegplatten sprießen. Die hierbei eingesetzte, 15 mm breite, messingbeschichtete Stahldrahtbürste ermöglicht tiefes, fugengenaues Arbeiten. Ein Führungsräder sowie eine Visierlinie auf dem Spritzschutz machen die exakte Ausrichtung des Gerätes einfach. Der Wechsel der Bürsten erfolgt werkzeuglos per Knopfdruck. Auch zur Feuchtanwendung wie das Aufbringen und Einarbeiten von Reinigungs- und Pflegemitteln geeignet. Mit ergonomischem Führungs- und Zweithandgriff, höhenverstellbar.



selbst ist der Mann
Das Do-it-yourself-Magazin
SELBST AUSPROBIERT
FAZIT: TTTTT
Bewertet mit „SEHR GUT“
Ausgabe 8/2015
www.selbst.de

Bestseller
nur **139,95**

Bürstenwalze für Holzoberflächen zur gründlichen und schonenden Reinigung von Weich- und Hartholzprofilen sowie WPC-Materialien. Mit optimiertem Bürstenprofil zur Säuberung von Rillen und Zwischenräumen. Aus robustem Nylon, 165 mm breit. Bestell-Nr. TFG Preis € 32,95



Hochbeet auf Rädern

Bestseller
nur **149,95**

Das **Hochbeet auf Rädern** ermöglicht es, frische, aromatische Kräuter, knackige Salate und wohlduftende Blumen stets da zu haben, wo man sich gerade befindet. Die edle Ausführung aus massivem, imprägniertem Nadelholz macht es zum idealen Begleiter bei Mahlzeiten auf der Terrasse und beim Barbecue. Einschließlich starker, maßgeschneiderter Auskleidungsfolie, die Pflanzbereich und Holz voneinander trennt, sowie Drainageschlauch zur Verhinderung von Stau-nässe. L/B/H: 100/70/90 cm. Bestell-Nr. HER Preis € 149,95

Hochbeete und Hochteiche



ab **29,95**



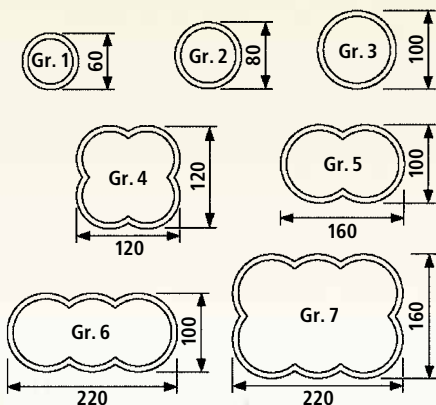
**Von 75 l bis
1360 l Inhalt**

Jetzt neu: aus beständigem Lärchenholz

In 7 attraktiven Größen und Ausführungen

Hochbeet Größe 6

Übersicht Hochbeete/-teiche (Maße in cm)



Hochbeete und Hochteiche setzen nicht nur im Garten und Vorgarten lebendige Akzente und lockern strenge Rasenflächen oder auch Gemüsebeete reizvoll auf, sondern sie verschönern auch Terrasse, Balkon, Dachgarten, Hof und Einfahrt. Da keinerlei mühevollere Vorarbeit notwendig ist (keine Ausschachtung), kann der Standort jederzeit neu gewählt werden. Nach dem Prinzip der Beckmann-Regenfässer konstruiert (siehe Seite 64/65), bestehen sie aus gehobelten, stabilen Lärchenholzleisten, die durch – unsichtbar verlaufende – Drahtseile miteinander verbunden sind. Das langsam gewachsene, widerstandsfähige Lärchenholz ist jahrelang haltbar auch ohne Anwendung von Holzschutzmitteln. Je nach

Größe und Form des Hochbeetes bzw. Hochteiches tragen starke feuerverzinkte Stahlelemente (von außen unsichtbar) zur Stabilität bei.

Beim **Hochbeet** ist der Boden offen, nur die Wände werden auf der Innenseite mit schadstofffreier Polyethylenfolie (wird serienmäßig mitgeliefert) verkleidet.

Beim **Hochteich** liefern wir die passende Teichfolie einschließlich Befestigungsmaterial mit. Die Teichfolie ist 0,5 mm stark, aus schadstofffreiem Polyethylen gefertigt, mit 15 Jahren Garantie auf UV-, Verrottungs-, Frost- und Wurzelbeständigkeit. Hochbeet und Hochteich werden als Bausatz geliefert und sind einfach zu montieren.



Birkenstock-Gartenschuhe siehe Seite 71



Hochbeet Größe 4



Hochbeet Größe 2



Hochteich Größe 5



Hochteich Größe 7




Hochbeet Größe 1



Hochteich Größe 3

Größe	Maße				Hochbeet		Hochteich	
	Länge	Breite	Höhe	Inhalt	Bestell-Nr.	Preis in €	Bestell-Nr.	Preis in €
1	Ø 60 cm	29 cm	75 l	HBL1	34,95	HBL1TE	44,95	
2	Ø 80 cm	29 cm	130 l	HBL2	49,95	HBL2TE	59,95	
3	Ø 100 cm	44 cm	320 l	HBL3	74,95	HBL3TE	89,95	
4	120 cm	120 cm	44 cm	530 l	HBL4	139,95	HBL4TE	159,95
5	160 cm	100 cm	44 cm	560 l	HBL5	119,95	HBL5TE	139,95
6	220 cm	100 cm	44 cm	860 l	HBL6	159,95	HBL6TE	189,95
7	220 cm	160 cm	44 cm	1360 l	HBL7	219,95	HBL7TE	249,95

Beckmann-Kompostsilo



In 3 Größen erhältlich

Äußerst hochwertiges **Kompostsilo** mit großem Fassungsvermögen. Pfosten aus stabilen, korrosionsbeständigen Aluminiumprofilen. Die 25 mm starken gehobelten Kiefernholzbohlen sind druckimprägniert für eine lange Lebensdauer. Alle Holzbohlen lassen sich auch bei vollem Silo einzeln herausnehmen.

Bestseller

ab **199.95**

Größe 1: Inhalt 1200 l, L/B/H: 120/120/102 cm
Bestell-Nr. KS24 Preis € 199,95

Größe 2: Inhalt 2000 l, L/B/H: 154/154/102 cm
Bestell-Nr. KS25 Preis € 239,95

Größe 3: Inhalt 1550 l, L/B/H: 154/120/102 cm
Bestell-Nr. KS26 Preis € 219,95

Neudorff-Thermokomposter



Der **Neudorff-Thermokomposter** überzeugt durch seine hervorragende Wärmedämmung: Bei der doppelwandigen Konstruktion dient die zwischen den Wänden eingeschlossene Luft als wirkungsvolle Isolierschicht. Komfortables Befüllen durch großen 2-geteilten und ebenfalls wärmege-dämmten Deckel. Einfache Entnahme des Kompostes durch die am Boden befindliche Klappe. Stabile, wetter-feste Konstruktion aus hochwertigem Recycling-Kunststoff. Inhalt 530 l, L/B/H: 82/82/115 cm.
Bestell-Nr. KS32
Preis € 99,95

nur **99.95**

Thermokomposter



ab **109.95**

KS13 – 1065 Liter Inhalt

In 4 Größen erhältlich

Thermokomposter aus recyceltem witterungsbeständigem und schlagfestem Kunststoff (PE). Die isolierenden Wände sorgen – zusammen mit dem wirkungsvollen Belüftungssystem – für eine rasche Kompostierung. Die spezielle Scharnierverbindung der Seitenwände ermöglicht eine einfache Kompostentnahme an beliebiger Ecke.

450 l: L/B/H: 79/79/105 cm Bestell-Nr. KS10 Preis € 109,95

730 l: 6-eckig, Ø/H: 108/107 cm Bestell-Nr. KS11 Preis € 169,95

1065 l: 6-eckig, Ø/H: 136/107 cm Bestell-Nr. KS13 Preis € 209,95

2000 l: 8-eckig, Ø/H: 177/103 cm Bestell-Nr. KS16 Preis € 379,95

Gartensieb



Bestseller

nur **12.95**

Das **Gartensieb „2 in 1“** ist unentbehrlich beim Aussieben von Steinen und Erdklumpen, um feine Erde für die Aussaat und die Anzucht von Jungpflanzen vorzubereiten. Aus hochwertigem, stabilem Kunststoff mit 2 Siebeinsätzen aus robustem verzinktem Stahl. Maschenweiten 6 und 12 mm.
L/B/H: 35/35/13 cm. Bestell-Nr. GAS Preis € 12,95

Bio-Quick-Komposter



Mit dem **Bio-Quick-Komposter** werden Abfälle aus Garten und Küche schnell in erstklassigen Kompost umgewandelt, integrierte Ventilationsöffnungen sorgen hierbei für die richtige Versorgung mit Sauerstoff. Robuste, dickwandige Ausführung aus stabilem und witterungsbeständigem anthrazit-schwarzem Recycling-Kunststoff. Lange Lebensdauer. Die Grundgröße ist mit Deckel sowie seitlicher Entnahmeklappe ausgestattet und kann um 1 oder 2 Erweiterungsgrößen aufgestockt werden.

Grundgröße 420 l:
L/B/H: 75/75/80 cm
Bestell-Nr. KS30 Preis € 89,95

Erweiterungsgröße 230 l:
L/B/H: 75/75/45 cm
Bestell-Nr. KS30E Preis € 39,95

Grundgröße mit 1 Erweiterungsgröße

ab **89.95**

Lattenkomposter aus dickwandigem, umweltfreundlichem Recycling-Kunststoff, witterungsbeständig und schlagfest. Dank der Scharnierverbindung einfache Entnahme des Kompostes durch komplettes oder teilweises Öffnen der Seitenwände.

Größe 1: Inhalt 640 l, L/B/H: 80/80/100 cm
Bestell-Nr. KS8

Preis € 109,95

Größe 2: Inhalt 1130 l, L/B/H: 107/107/100 cm
Bestell-Nr. KS15

Preis € 139,95

Erweiterungs-Set:

Frischer und reifer Kompost können so leicht voneinander getrennt werden.

Erweiterungs-Set für Größe 1: 640 l, L/B/H: 80/80/100 cm

Bestell-Nr. KS8E

Preis € 84,95

Erweiterungs-Set für Größe 2: 1130 l, L/B/H: 107/107/100 cm

Bestell-Nr. KS15E

Preis € 109,95

Lattenkomposter



Größe 1 mit Erweiterungs-Set

Bestseller

ab **109.95**



Feinkompostierer



Reststoffklappe

Bestseller

nur **239.95**

Feinkompostierer – zur Gewinnung von erstklassigem Humus oder zum Sieben von verunreinigter Erde. Steine, Aststücke und Strünke werden mechanisch aus dem Kompost herausgesiebt. Der feuchte, oft klumpige Rohkompost wird mittels einer spiralförmigen Drehspindel durch ein Gittersieb gedrückt. Über ein Transportblech fällt der hochwertige feine Kompost in einen beliebigen Behälter. Nicht verwertbare Bestandteile bleiben zurück. Diese können bequem durch die Reststoffklappe aus dem Gerät entfernt werden. Aus robustem beschichtetem Stahl. Bedienung mit stabiler Handkurbel, die wahlweise auf der rechten oder linken Seite montiert werden kann. H/B: 106/50 cm.
Bestell-Nr. KSF Preis € 239,95

Metall-Komposter



Größe 1

Unverwüstlich

Bestseller

ab **149.95**

Metall-Komposter – robuste und langlebige Ausführung aus feuerverzinktem Stahl. Zur Kompostentnahme lassen sich die Querprofile einzeln herausnehmen. Der Metall-Komposter kann – auch nachträglich – mit einem oder mehreren Erweiterungs-Sets beliebig vergrößert werden. Frischer und reifer Kompost bleiben so voneinander getrennt. Schneller Aufbau.



Größe 2 mit Erweiterungs-Set

Größe 1: Inhalt 700 l, L/B/H: 91/91/85 cm
Bestell-Nr. KS21

Preis € 149,95

Größe 2: Inhalt 1200 l, L/B/H: 109/109/100 cm
Bestell-Nr. KS22

Preis € 249,95

Erweiterungs-Set für Größe 1:
700 l, L/B/H: 91/91/85 cm
Bestell-Nr. KS21E

Preis € 119,95

Erweiterungs-Set für Größe 2:
1200 l, L/B/H: 109/109/100 cm
Bestell-Nr. KS22E

Preis € 179,95

Beetplatten



Bestseller

nur **19.95**

Beetplatten – praktisch, sauber, einfach zu verlegen und unverrottbar. Der ideale Wegbelag für alle Beete in Garten und Gewächshaus. Die robusten dunkelbraunen Kunststoffplatten können per Steckverbindung längs und quer fest miteinander verbunden werden. Die Länge kann einfach auf das gewünschte Maß abgesägt werden. L/B: 50/21 cm. Stärke 2,5 cm, **10er-Packung** (reicht für 500 cm Weglänge).
Bestell-Nr. RAC

Preis € 19,95



Rotierende Waschbürste



Rotierende Waschbürste für die Reinigung von Gewächshaus, Wintergarten, Fenster, Auto usw. Großartig für Schnellreinigung ohne Mühe. Der interne Borstenkörper dreht sich allein durch Wasserkraft. Es entsteht ein starker Wirbel, der von selbst ohne Mühe und Spritzer wäscht und reinigt. Aus stabilem Kunststoff einschließlich 2-teiligen isolierten Verlängerungsrohrs (keine kalten Hände), Absperrventil und Gelenk für die optimale Arbeitshaltung. Anschluss für alle marktüblichen Stecksysteme, L = 160 cm. Bestell-Nr. RW Preis € 36,95

Zusätzliches Verlängerungsrohr für die rotierende Waschbürste, L = 56 cm. Bestell-Nr. RWVERL Preis € 7,95 (Maximal 2 Verlängerungen möglich)



Bestseller

nur **36.95**

Gartensteg



nur **29.95**

Der **Gartensteg** garantiert leichtes und sauberes Überqueren von matschigem und unebenem Untergrund, schützt den Rasen an oft begangenen Stellen, ist ideal im Gewächshaus, auf Beeten und am Pool. Er besteht aus 24 robusten Kunststoffelementen, die durch kräftige Bolzen miteinander verbunden sind. Mehrere Gartenstege können aneinandergesetzt werden. Platzsparend aufzubewahren. L/B/H: 303/39/2 cm. Bestell-Nr. GAV Preis € 29,95


Die attraktive **Terrassen- und Wegplatte** aus hochfestem und doch leichtem Verbundwerkstoff ist die perfekte Alternative zu schweren, aufwendig zu verlegenden Beton- und Natursteinplatten. Ideal als Terrassen- und Balkonbelag, für Gartenwege, Schwimmbadränder, Fußpfade oder als Mittelweg im Gewächshaus. Durch das spezielle Stecksystem lassen sich die Platten einfach und zuverlässig miteinander verbinden und können ohne Werkzeug verlegt werden. Rutschfest, wetter- und UV-beständig, frostsicher, hoch belastbar, sehr robust und pflegeleicht. In ansprechendem Cotto-Farbtönen. 100 % recyclebar. L/B/H: 40/40/4,5 cm, Gewicht 2,1 kg, 5 Jahre Garantie.

1 Stück Bestell-Nr. GYZ
Preis € 7,75
(m² = € 48,44)

Terrassen- und Wegplatten



Vorher



Nachher



5 Jahre Garantie

Bestseller

nur **7.75**

Bestseller
ab **699,-**



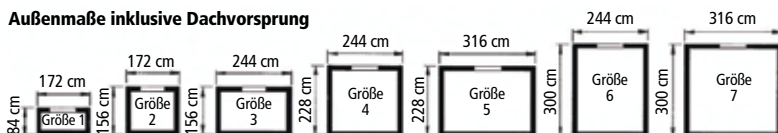
Größe 3

20 Jahre Garantie
auf Korrosionsschutz aller Bauteile



Größe 3

Außenmaße inklusive Dachvorsprung



Dickwandige feuerverzinkte Stahlbleche mit hochwertiger Einbrennlackierung sowie solide vollverzinkte Rahmenprofile verleihen dem **Gartengerätehaus** eine unverwundliche Stabilität und eine sehr lange Lebensdauer. Alle Verbindungselemente sind in Edelstahl ausgeführt. Eine integrierte unsichtbare Belüftung verhindert Schwitzwasserbildung. Alle Varianten des Hauses sind mit einer extrabreiten (135 cm) 2-flügeligen Tür (Höhe 171 cm) ausgestattet, die dank der ausgeklügelten Bauweise auch außermittig und in eine Seitenwand eingebaut werden kann (nicht bei Größe 1). Ein 2-Stangen-Verschluss mit Drehgriff-Zylinderschloss schützt vor unerwünschtem Zugriff. 2 Dachrinnen mit 3/4-Zoll-Schlauchanschluss machen das Sammeln von Regenwasser einfach. Das Gartengerätehaus verfügt über reichhaltiges serienmäßiges Zubehör: 1 komplettes Regal-Set mit 2 Regalböden und 4 Konsolen, 2 Regalsteher für schnelle und individuelle Platzierung des Regal-Sets, 4 Gerätehalter, 6 Aufhängehaken sowie ein integriertes Ordnungssystem an den Türflügel-Innenseiten.

Das Gartengerätehaus ist in 3 Farben erhältlich:

- Dunkelgrün Innenseite in Grauweiß
- Quarzgrau-metallic, Innenseite in Grauweiß
- Silbermetallic, Innenseite in Grauweiß

Das Gartengerätehaus wird als Bausatz komplett mit Montagezubehör und übersichtlicher Aufbauanleitung geliefert. Der Zusammenbau ist einfach.

Als Sonderausstattung für das Gartengerätehaus ist Folgendes erhältlich:

- ein korrosionsfester **Fundamentrahmen** aus stabilen Aluminiumprofilen, der für eine hohe Standfestigkeit auch auf unebenem Boden (z. B. Wiese) sorgt. Die mitgelieferten Bodenanker garantieren hohe Sturmfestigkeit.
- ein belastbarer, funktioneller und hochwertiger **Alu-Riffelblech-Boden** (zur Verlegung ist der Fundamentrahmen erforderlich).
- ein **Seitendach** aus verzinktem, einbrennlackiertem Profilblech kann links, rechts oder beidseitig in Verlängerung der Dachschräge angebaut werden. Es wird komplett mit Stützen geliefert.
- **Regenfallrohre** werden als 2er-Set einschließlich Auslaufbogen geliefert.

Dunkelgrün	Bestell-Nr. GKX	Preis je Set € 59,95
Quarzgrau-metallic	Bestell-Nr. GKZ	Preis je Set € 59,95
Silbermetallic	Bestell-Nr. GJP	Preis je Set € 59,95



Größe 4 mit Seitendach

Gartengerätehaus	Außenmaße inklusive Dachvorsprung			Dunkelgrün Bestell-Nr.	Farbe		Preis €	Alu-Riffelblech-Boden		Für Gartengerätehaus	Fundamentrahmen		Größe	Seitendach			
	Breite	Tiefe	Höhe		Quarzgrau-metallic Bestell-Nr.	Silber-metallic Bestell-Nr.		Bestell-Nr.	Preis €		Bestell-Nr.	Preis €		Bestell-Nr.	Preis €	Dunkelgrün Bestell-Nr.	Quarzgrau-metallic Bestell-Nr.
Größe 1	172 cm	84 cm	197 cm	GKA	GHG	GJA	699,-	GJR	139,95	Größe 1	GGH	129,-	-	-	-	-	
Größe 2	172 cm	156 cm	197 cm	GKB	GHH	GJB	899,-	GJS	239,95	Größe 2	G GK	149,-	150 x 156 cm	GKK	GHX	GJK	199,-
Größe 3	244 cm	156 cm	203 cm	GKC	GHK	GJC	999,-	GJT	309,95	Größe 3	GGL	169,-	150 x 156 cm	GKK	GHX	GJK	199,-
Größe 4	244 cm	228 cm	203 cm	GKD	GHL	GJD	1249,-	GJW	459,95	Größe 4	GGM	179,-	150 x 228 cm	GKL	GHY	GJL	249,-
Größe 5	316 cm	228 cm	210 cm	GKE	GHP	GJE	1399,-	GJX	599,95	Größe 5	GGO	189,-	150 x 228 cm	GKL	GHY	GJL	249,-
Größe 6	244 cm	300 cm	203 cm	GKF	GHS	GJF	1449,-	GJX	599,95	Größe 6	GGP	189,-	150 x 300 cm	GKM	GHZ	GJM	299,-
Größe 7	316 cm	300 cm	210 cm	GKG	GHU	GJG	1699,-	GJY	759,95	Größe 7	GGR	209,-	150 x 300 cm	GKM	GHZ	GJM	299,-



VZC + VZD

Das **Kaminholz-Regal** schützt das Kaminholz, gibt ihm festen Halt und ist ein schöner Holzplatz. Stabile Ausführung aus massivem, wetterfest imprägniertem Kiefernholz. Das Dach ist mit Dachpappe gedeckt. Das Kaminholz-Regal lässt sich seitlich beliebig erweitern. Als Zubehör ist ein Regenschutz für die Front lieferbar.

Grundmodul:
B/T/H: 119/68/148 cm
Bestell-Nr. VZC Preis € 119,95

Erweiterung:
B/T/H: 119/68/148 cm
Bestell-Nr. VZD Preis € 109,95

Regenschutz
aus grünem PE-Gewebe
Bestell-Nr. VZF Preis € 25,95

nur **119,95**



VZC

Kaminholz-Regal



VZC + VZD + VZF

Das **Kaminholz-Lager** in hochwertiger Alu-Ausführung bietet nicht nur ideale Bedingungen zum Einlagern von reichlich Brennholz, sondern ist auch eine wunderbare Verschönerung der Haus-, Garagen- oder Laubenwand. Die hochfesten, eleganten und rostfreien Aluminiumprofile sind wartungsfrei und gewährleisten jahrelange Haltbarkeit. Das Dach ist als transparente Stegplatte in „Longlife-Plus“-Qualität ausgeführt. Die stabile und durchdachte Konstruktion garantiert beste Durchlüftung und Schutz vor Regen. Einschließlich Bodenprofilen, damit das Holz auch von unten trocken bleibt. 5 Jahre Garantie.

Größe 1: Dacheindeckung in 6 mm starker Stegdoppelplatte. Gesamtabmessungen einschließlich Dachvorsprung (6 cm), B/T/H: 128/69/162 cm.

Alu natur
Bestell-Nr. KHL Preis € 179,95
Anthrazitgrau einbrennlackiert (RAL 7016)
Bestell-Nr. KHLG Preis € 234,95

Größe 2: extrem geräumig. Mit besonders kräftig dimensionierten Aluminiumprofilen. Dacheindeckung in 16 mm starker Stegdreifachplatte. Gesamtabmessungen einschließlich Dachvorsprung (20 cm), B/T/H: 201/104/199 cm.

Alu natur
Bestell-Nr. KHM Preis € 499,95
Anthrazitgrau einbrennlackiert (RAL 7016)
Bestell-Nr. KHMG Preis € 649,95



Größe 1, Anthrazitgrau einbrennlackiert

Größe 2, Alu natur



Kaminholz-Lager

**Hochwertig, attraktiv
und unverwüstlich**

5 Jahre Garantie



Bestseller
ab **179,95**

Terrassen-Überdachung – Modell „Classic“



ab **419,-**

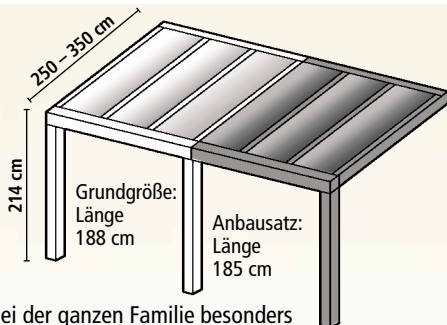
20 Jahre Garantie
auf Alurahmen und Konstruktion



Beliebig verlängerbar

In 3 Tiefen erhältlich

Vielfältige Gestaltungsmöglichkeiten



Bei der ganzen Familie besonders beliebt: der geschützte Platz am Haus!

Die **Terrassen-Überdachung „Classic“** ist ein schöner und dauerhafter Regen-, Wind-, Sonnen- und Sichtschutz, mit Hilfe dessen die Terrasse viel-

fältiger und häufiger genutzt werden kann. Die Grundgröße der Terrassen-Überdachung „Classic“ ist um beliebig viele Anbausätze erweiterbar. Seitenwände – wahlweise an einer oder beiden Seiten – bieten weitere Gestaltungsmöglichkeiten.

Jede Terrassen-Überdachung ist statisch geprüft, mit 20 Jahren Garantie auf die Aluminiumprofile. Die tragfähigen Pfosten haben die Maße 80 x 64 mm. Wir liefern jeweils den kompletten Bausatz, bestehend aus:

- hochfesten Aluminiumprofilen mit **20-jähriger Garantie**, statisch geprüfte Ausführung, einschließlich sämtlicher Schrauben, Dübel usw.
- Stegdoppelplatten aus bruch- und hagelfestem Polycarbonat in „Longlife-Plus“-Qualität, 6 mm stark, mit **10-jähriger Garantie** (siehe auch Seite 10)

Die Terrassen-Überdachung ist lieferbar in 250, 300 und 350 cm Tiefe. Die Grundgröße ist immer 188 cm lang und wird mit 2 Pfosten geliefert. Der Anbausatz ist immer 185 cm lang und wird mit 1 Pfosten geliefert. Die Traufenhöhe beträgt immer 214 cm. Der Aufbau ist einfach.

Lieferbar in 3 Ausführungen: Alu natur, Weiß (RAL 9010) oder Anthrazit (RAL 7016) einbrennlackiert.

Jede Terrassen-Überdachung kann zusätzlich (auch nachträglich) mit einer Dachrinne ausgerüstet werden. Die Dachrinne für die Grundgröße wird einschließlich Fallrohr geliefert. Sonderabmessungen und Sonderfarben sind auf Wunsch lieferbar (Preis auf Anfrage).



**Draußen sein
und doch
geschützt**



Grundgröße Tiefe 1 mit 2 Anbausätzen und Seitenwand



Schattierung



ab **99,95**

Schattierung aus dauerhaftem weißem Acrylstoff. Schattierwert 67 %. Ein Schattier-Set besteht aus 3 Stoffbahnen, passend für Grundgröße oder Anbausatz. Jede Stoffbahn lässt sich auf stabilen, einfach anzubringenden Nylondrähnen leicht verschieben. Waschbar bei 30 °C. Jeweils Komplett-Set einschließlich Bedienstange.

Passend für	Farbe Befestigungselemente Weiß (RAL 9010)	Farbe Befestigungselemente Anthrazit (RAL 7016)	Preis in €
Tiefe 1	Best.-Nr. TRA	Best.-Nr. TST	99,95
Tiefe 2	Best.-Nr. TRB	Best.-Nr. TSU	109,95
Tiefe 3	Best.-Nr. TRC	Best.-Nr. TSX	119,95



Grundgröße Tiefe 2 mit 1 Anbausatz und Dachrinne, alles Anthrazit einbrennlackiert



Vorhang

nur **94,95**

Vorhang aus dauerhaftem weißem Acrylstoff. Ein Vorhang-Set (2 Stoffbahnen) passt zu jeder Grundgröße und jedem Anbausatz. Der Vorhang lässt sich auf einfach anzubringenden Nylondrähnen leicht verschieben. Waschbar bei 30 °C. Komplett-Set einschließlich Zubehör und Kordel zum Festbinden. Bestell-Nr. TRD Preis € 94,95

Technische Daten und Preise für Terrassen-Überdachung – Modell „Classic“

	Farbe	Grundgröße Länge 188 cm		Anbausatz Länge 185 cm		Seitenwand für rechts oder links geeignet	
		Bestell-Nr.	Preis in €	Bestell-Nr.	Preis in €	Bestell-Nr.	Preis in €
Tiefe 1: 250 cm Firsthöhe 244 cm	Alu natur	TRG	419,-	TRH	389,-	TRR	299,-
	Weiß	TRGW	599,-	TRHW	529,-	TRRW	399,-
	Anthrazit	TRGG	599,-	TRHG	529,-	TRRG	399,-
Tiefe 2: 300 cm Firsthöhe 249 cm	Alu natur	TRS	529,-	TRT	499,-	TRZ	359,-
	Weiß	TRSW	749,-	TRTW	679,-	TRZW	459,-
	Anthrazit	TRSG	749,-	TRTG	679,-	TRZG	459,-
Tiefe 3: 350 cm Firsthöhe 254 cm	Alu natur	TQA	639,-	TQB	609,-	TQE	419,-
	Weiß	TQAW	899,-	TQBW	829,-	TQEW	519,-
	Anthrazit	TQAG	899,-	TQBG	829,-	TQEG	519,-
Dachrinne für alle Tiefen, Grundgröße einschl. Fallrohr	Alu natur	TRM	49,-	TRP	39,-	-	-
	Weiß	TRMW	69,-	TRPW	59,-	-	-
	Anthrazit	TRMG	69,-	TRPG	59,-	-	-

Terrassen-Überdachung – Modell „Exklusiv“



Bestseller

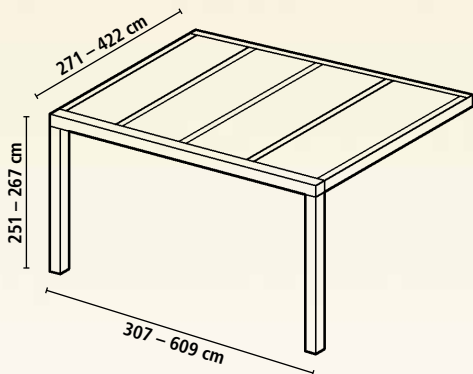
ab **1049,-**

20 Jahre Garantie
auf Alurahmen und Konstruktion



**Qualität und Stabilität
auf höchstem
Niveau**

In 4 Tiefen und 4 Längen erhältlich



Formschöne und großzügig dimensionierte Aluminiumprofile garantieren beste Standfestigkeit und untermauern die Solidität sowie das edle Design. Die **Terrassen-Überdachung Modell „Exklusiv“** ist eine wertvolle und besonders attraktive Erweiterung Ihres Hauses. In ihrem Schutz sind Sie vom Frühjahr bis zum Herbst unabhängig von den Launen des

Wetters und können Ihre kostbare Freizeit erst so richtig genießen! Sie ist ein Glanzpunkt, der Ihnen Lebensqualität schenkt und gleichzeitig Ihr Eigenheim aufwertet!

Die erstklassige und pflegeleichte Aluminiumkonstruktion verbindet überzeugendes Design mit moderner Technik. Die Verwendung hochwertiger Materialien garantiert Qualität und Stabilität auf höchstem Niveau.

Die formschönen und kräftig dimensionierten Aluminiumprofile (z. B. Pfostenstärke 110 x 110 mm) gewährleisten Standfestigkeit, tragfähige Dachsprossen (50 x 130 mm) erlauben eine Glasfeldbreite von 101 cm.

Die Verglasung ist aus stabilen und bruchfesten, 16 mm starken Polycarbonat-Stegdreifachplatten. Die von uns verwendeten Stegdreifachplatten in „Longlife-Plus“-Qualität mit beidseitig UV-geschützter Oberfläche haben auch nach jahrelanger Freibewitterung noch eine besonders hohe Lichtdurchlässigkeit und halten praktisch jedem Hagel stand.

Frontelemente, mit Hilfe derer die Vorderseite teilweise oder auch komplett verschlossen werden kann, sowie Seitenwände – wahlweise an einer oder beiden Seiten – schaffen windgeschützte Plätze und gewährleisten die individuell gewünschte Privatsphäre.

Sämtliche Größen der Terrassen-Überdachung sind sowohl ausgezeichnet mit dem „Bauart geprüft“-Zeichen vom TÜV Süddeutschland als auch statisch geprüft.

Die Terrassen-Überdachung Modell „Exklusiv“ ist lieferbar in den Ausführungen Alu natur oder einbrennlackiert im RAL-Farbtönen Ihrer Wahl. Die Traufenhöhe beträgt bei allen Größen 222 cm.

Auf die Aluminiumprofile gewähren wir 20 Jahre Garantie, auf die Stegdreifachplatten 10 Jahre.

Die Lieferung erfolgt einschließlich Regenrinne mit Fallrohr sowie kompletten Montagezubehörs. Die gut verständliche Anleitung gewährleistet einen einfachen und problemlosen Aufbau. Sonderabmessungen sind auf Wunsch lieferbar (Preis auf Anfrage).



Größe 4 mit linker Seitenwand und 2 Frontelementen, alles weiß einbrennlackiert (RAL 9010)



M. Luxenburger-Theobald, Schellweiler, Größe 11, Rot (RAL 3004)



Größe 1, Alu natur



M. Boos, Pfronten, Größe 6, Sonderanfertigung, Anthrazit (RAL 7016)



E. Harrer, Wangen, Größe 2 mit linker Seitenwand, Weiß (RAL 9010)

Terrassen-Überdachung – Modell „Exklusiv“



Bestseller

ab **1049,-**

20 Jahre Garantie
auf Alurahmen und Konstruktion



**In jeder
Wunschfarbe
erhältlich**

Video: Terrassen-Überdachung Modell „Exklusiv“

► Zum Betrachten des Films den QR-Code per Smartphone unter Verwendung einer entsprechenden App scannen.



Frontelemente und Seitenwand

Jede Terrassen-Überdachung Modell „Exklusiv“ kann mit einem oder mehreren Frontelementen, welche die Vorderseite teilweise oder auch komplett verschließen, sowie mit Seitenwänden – wahlweise an einer oder beiden Seiten – ausgestattet werden. Während die Frontelemente bis auf den Terrassen-Boden reichen, enden die Seitenwände knapp über dem Boden, um auch bei vorhandenem Terrassen-Gefälle eine problemlose Montage sicherzustellen. Frontelemente und Seitenwand werden so wie die Terrassen-Überdachung einschließlich 16 mm starker Polycarbonat-Stegdreifachplatten in „Longlife-Plus“-Qualität geliefert.

Frontelemente:

Diese sind der Breite des zugehörigen Dachfeldes angepasst und werden immer an einem Pfosten beginnend montiert. Die maximal mögliche Anzahl an Frontelementen ist identisch mit der Anzahl der Dachfelder (siehe Tabelle Seite 105). Bei der Bestellung von einem oder mehreren Frontelementen werden diese in



R. Gerbeth, Hüttlingen,
Größe 1, Capriblau (RAL 5019)

- ✉ „Die Terrassen-Überdachung ist genau so geworden, wie wir sie uns gewünscht haben. Die Qualität ist – wie im Katalog beschrieben – hochwertig. Beim Aufbau gab es keine Probleme, alles hat super gepasst. Die Terrassen-Überdachung hat unser Haus verschönert, sie ist wirklich ein Blickfang. Wir genießen es – auch bei Wind und Regen – auf unserer Terrasse zu sitzen. Wir empfehlen Sie gern weiter.“ T. und H. Sperling, Elsteraue
- ✉ „Seit nun schon 2 Jahren genießen wir unser häusliches ‚mediterranes Miniparadies‘ mit einer Terrassen-Überdachung Modell ‚Exklusiv‘ in einem selbst ausgewählten Branton. Die Überdachung hat schon so manchen Sonntagskaffee vor einem plötzlichen Regenschauer oder Wetterumschwung gerettet.“ U. Bohrer, Stolberg
- ✉ „Die beste Anschaffung im letzten Jahr. Sehr gute Beratung, Sonderabmessungen waren kein Problem. Der Aufbau war in der Montageanleitung sehr gut beschrieben. Wir freuen uns jeden Tag über unsere wunderschöne Terrassen-Überdachung.“ H. Negele, Neu-Ulm
- ✉ „Mit unserer Terrassen-Überdachung mit Seitenwand haben wir viel Freude! Beim Aufbauen gab es keine Probleme, alles hat super gepasst. Auch bei Regen und Wind genießen wir es, mit Freunden und Verwandten auf der Terrasse zu sitzen, und alle sind von unserer Überdachung begeistert.“ H. Wahren, Weißenfels

Weitere begeisterte Kundenzuschriften finden Sie auf www.beckmann-kg.de



Frontelement und Seitenwand

Seitenwand links



Verglasung



Schattier-Set

ab **169,-**

Serienmäßige Verglasung mit besonders hochwertigen, 16 mm starken Polycarbonat-Stegdreifachplatten mit beidseitig UV-geschützter Oberfläche für außerordentlich lange Haltbarkeit.

Schattier-Set aus dauerhaftem weißem Acrylstoff. Jedes Schattier-Set ist abgestimmt auf die entsprechende Größe der Terrassen-Überdachung und beinhaltet die passende Anzahl von Stoffbahnen. Jede Stoffbahn lässt sich auf stabilen, einfach anzubringenden Nyldrähten leicht verschieben. Schattierwert ca. 67 %. Waschbar bei 30 °C. Jeweils Komplett-Set einschließlich Bedienstange und Zubehör. Preise siehe Tabelle unten.

Abhängigkeit von der Größe der Terrassen-Überdachung gegebenenfalls von unserer technischen Abteilung um einen zusätzlichen Pfosten ergänzt (ohne Mehrkosten).

Frontelement (1 Stück)

Bestell-Nr. TCQ Preis € 349,-

Einbrennlackierung für Frontelement

Bestell-Nr. TCQRAL Preis € 149,-

Bei den Terrassen-Überdachungen Größe 3, Größe 7, Größe 11 und Größe 15 können aus technischen Gründen keine serienmäßigen Frontelemente eingebaut werden, Individuallösungen sind jedoch lieferbar. Bitte setzen Sie sich in diesem Fall mit unserer technischen Fachberatung in Verbindung.

Seitenwand:

Bei der Bestellung der Seitenwand ist darauf zu achten, ob diese auf der linken oder rechten Seite gewünscht wird. Zur Bestimmung wird die Terrassen-Überdachung dazu von außen betrachtet. Bestell-Nr. und Preise siehe Tabelle Seite unten.



Vorhang

ab **99,95**

Vorhang aus dauerhaftem weißem Acrylstoff. Der Vorhang lässt sich auf stabilen, einfach anzubringenden Nyldrähten leicht verschieben. Waschbar bei 30 °C. Jeweils Komplett-Set für die gesamte Front, einschließlich Zubehör und Kordel zum Festbinden.

Vorhang-Set	Passend für	Bestell-Nr.	Preis in €
Größe 1	Terrassen-Überdachung Modell „Exklusiv“ – Größe 1, 5, 9 und 13	TDY1	149,95
Größe 2	Terrassen-Überdachung Modell „Exklusiv“ – Größe 2 und 6	TDY2	169,95
Größe 3	Terrassen-Überdachung Modell „Exklusiv“ – Größe 3, 4, 7, 8, 11, 12, 15 und 16	TDY3	249,95
Größe 4	Terrassen-Überdachung Modell „Exklusiv“ – Größe 10 und 14	TDY4	159,95

Technische Daten und Preise für Beckmann-Terrassen-Überdachung – Modell „Exklusiv“

	Tiefe	Länge	Firsthöhe	Anzahl Dachfelder	Anzahl Pfosten	Terrassen-Überdachung				Rechte Seitenwand		Linke Seitenwand		Einbrennlackierung für Seitenwand		Schattier-Set	
						Ausführung Alu natur	Mehrpriest für Einbrennlackierung	Ausführung Alu natur	Ausführung Alu natur	Ausführung Alu natur	für Seitenwand						
	cm	cm	cm			Bestell-Nr.	Preis €	Bestell-Nr.	Preis €	Bestell-Nr.	Preis €	Bestell-Nr.	Preis €	Bestell-Nr.	Preis €	Bestell-Nr.	Preis €
Größe 1	271	307	251	3	2	TDA	1049,-	TDARAL	379,-	TDUA	649,-	TDWA	649,-	TDXA	199,-	TDZ1	219,-
Größe 2	271	407	251	4	2	TDB	1699,-	TDBRAL	459,-	TDBA	649,-	TDBWA	649,-	TDBXA	199,-	TDZ2	279,-
Größe 3	271	508	251	5	3	TDC	2239,-	TDCRAL	559,-	TDCA	649,-	TDCWA	649,-	TDCXA	199,-	TDZ3	339,-
Größe 4	271	609	251	6	3	TDD	2699,-	TDDRAL	649,-	TDDA	649,-	TDDWA	649,-	TDDXA	199,-	TDZ4	399,-
Größe 5	322	307	256	3	2	TDE	1529,-	TDERAL	439,-	TDUB	799,-	TDWB	799,-	TDXB	239,-	TDZ5	239,-
Größe 6	322	407	256	4	2	TDF	2059,-	TDFRAL	539,-	TDUB	799,-	TDWB	799,-	TDXB	239,-	TDZ6	309,-
Größe 7	322	508	256	5	3	TDG	2619,-	TDGRAL	639,-	TDUB	799,-	TDWB	799,-	TDXB	239,-	TDZ7	379,-
Größe 8	322	609	256	6	3	TDH	3169,-	TDHRAL	739,-	TDUB	799,-	TDWB	799,-	TDXB	239,-	TDZ8	449,-
Größe 9	371	307	261	3	2	TDK	1809,-	TDKRAL	499,-	TDUC	969,-	TDWC	969,-	TDXC	309,-	TDZ9	259,-
Größe 10	371	407	261	4	3	TDL	2489,-	TDLRAL	609,-	TDUC	969,-	TDWC	969,-	TDXC	309,-	TDZ10	339,-
Größe 11	371	508	261	5	3	TDM	3169,-	TDMRAL	719,-	TDUC	969,-	TDWC	969,-	TDXC	309,-	TDZ11	419,-
Größe 12	371	609	261	6	3	TDO	3769,-	TDORAL	829,-	TDUC	969,-	TDWC	969,-	TDXC	309,-	TDZ12	499,-
Größe 13	422	307	267	3	2	TDP	2129,-	TDPRAL	569,-	TDUD	1139,-	TDWD	1139,-	TDXD	379,-	TDZ13	279,-
Größe 14	422	407	267	4	3	TDR	2959,-	TDRRAL	689,-	TDUD	1139,-	TDWD	1139,-	TDXD	379,-	TDZ14	369,-
Größe 15	422	508	267	5	3	TDS	3669,-	TDSRAL	809,-	TDUD	1139,-	TDWD	1139,-	TDXD	379,-	TDZ15	459,-
Größe 16	422	609	267	6	3	TDT	4379,-	TDTRAL	929,-	TDUD	1139,-	TDWD	1139,-	TDXD	379,-	TDZ16	549,-

Für Heimwerker: Stegdoppelplatten und Aluminiumprofile


Vielfältige Gestaltungsmöglichkeiten



Stegdoppelplatten und Aluminiumprofile für Wetter-, Wind- und Sichtschutz im Garten oder am Haus. Dauerhaft und preiswert, für vielfältige Anwendungszwecke. Die hochwertigen, 6 mm starken Stegdoppelplatten aus Polycarbonat in „Longlife-Plus“-Qualität (siehe auch Seite 10) können schnell und unproblematisch auf die gewünschten Maße zugesägt werden und sind leicht zu montieren. Mit dem Eck- und dem Verbindungsprofil werden die Stegdoppelplatten sowohl eingefasst als auch sicher auf den gewünschten Trägern (z. B. Holzbalken) befestigt (für senkrechte Wände und Dach). Mit dem Abschlussprofil werden die Stegdoppelplatten jeweils oben und unten ordentlich verschlossen. Die Längenmaße der Profile sind exakt abgestimmt auf die Abmessung der Stegdoppelplatte.

- Stegdoppelplatte** in „Longlife-Plus“-Qualität, 6 mm stark, L/B: 1990/610 mm
Bestell-Nr. PTS Preis € 26,95 (m² = € 22,20)
- Aluminium-Verbindungsprofil**, L/B: 2000/60 mm
Bestell-Nr. PTV Preis € 12,95
- Aluminium-Eckprofil**, 30 x 30 mm, L: 2000 mm
Bestell-Nr. PTE Preis € 12,95
- Aluminium-Abschlussprofil**, L: 580 mm
Bestell-Nr. PTR Preis € 2,95

Bestseller
ab **2.95**



Seilspann-Markise



ab **69.95**

Seilspann-Markise für Wintergärten, Terrassen-Überdachungen, Glasdächer, große Fenster, Carports oder Freisitze. Das große Sonnensegel mit Spezialaufhaken ist bei Bedarf auf dem Edelstahlseil leicht auf- und zuschiebbar, dadurch bietet es einen variablen Sonnenschutz. Die Seilspannkonstruktion erlaubt die individuelle Anpassung an die örtlichen Verhältnisse. Sonnensegel aus dauerhaftem, UV-beständigem Polyester, abnehmbar und waschbar, Seil und Schrauben aus Edelstahl, Konstruktionsteile verzinkt. Jeweils einschließlich Spezialaufhaken. Das Edelstahlseil ist problemlos auf die gewünschte Länge kürzbar. Einfache und schnelle Montage an Decke oder Wand. Komplett-Set einschließlich Montagezubehör, 14 m Edelstahlseil (für bis zu 7 m Spannweite) und 1 weißen Sonnensegels.

	Maße Segel	Bestell-Nr.	Preise in €
Größe 1	270 x 140 cm	SBG	69,95
Größe 2	330 x 200 cm	SBV	99,95
Größe 3	420 x 140 cm	SBY	99,95
Zusätzliches Segel	270 x 140 cm	SBL	34,95
Zusätzliches Segel	330 x 200 cm	SBX	64,95
Zusätzliches Segel	420 x 140 cm	SBZ	64,95

Garten- und Freizeitbox

20 Jahre Garantie



Größe 3

Bestseller
ab **279.95**



Garten- und Freizeitbox – steckt locker all das weg, bei dem man nicht weiß, wohin. Ideal zum Verstauen von Sitzkissen, Sonnenliegen, Klappstühlen, Spielzeug, Sport- und Campingutensilien und vielem mehr. Höchste Qualität, da aus stabilem vollverzinktem und einbrennlackiertem Stahlblech. Komfortable Deckelöffnung mittels Gasdruckfeder. Drehgriff mit Zylinderschloss, unsichtbare integrierte Durchlüftung. Regenwasserdicht. Edelstahlschrauben. Keine scharfen Kanten. Formschön und praktisch. In 3 Farben: Weiß, Grün, Dunkelgrau-metallic. 20 Jahre Garantie.

	Farbe	Inhalt	Maße (L x B x H)	Best.-Nr.	Preise in €
Größe 1	Dunkelgrau-metallic	200 l	100 x 45 x 60 cm	GTD	279,95
Größe 1	Weiß	200 l	100 x 45 x 60 cm	GRU	279,95
Größe 1	Grün	200 l	100 x 45 x 60 cm	GRL	279,95
Größe 2	Dunkelgrau-metallic	460 l	133 x 61 x 70 cm	GTF	349,95
Größe 2	Weiß	460 l	133 x 61 x 70 cm	GTH	349,95
Größe 2	Grün	460 l	133 x 61 x 70 cm	GTL	349,95
Größe 3	Dunkelgrau-metallic	800 l	180 x 78 x 70 cm	GTN	499,95
Größe 3	Weiß	800 l	180 x 78 x 70 cm	GRY	499,95
Größe 3	Grün	800 l	180 x 78 x 70 cm	GRP	499,95

Aluminium-Carport



Bestseller

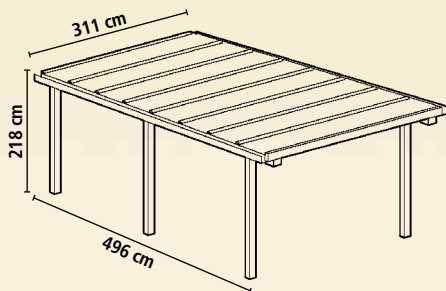
ab **1199,-**

10 Jahre Garantie
auf Stegdoppelplatten

20 Jahre Garantie
auf Aluminiumprofile



Stabil, langlebig und wartungsfrei



C. Aue, Hötensleben

„Wir sind begeistert von dem super Beckmann-Carport. Wirklich edel und auch der Aufbau war in Ordnung. Das Preis-Leistungs-Verhältnis ist sehr gut. Die Beratung und Lieferung waren hervorragend. Wir geben Ihnen 5 Sterne!“
D. und U. Kaiser, Göppingen

„Wir haben letztes Jahr einen Alu-Carport von Ihnen bezogen, mit dem wir sehr zufrieden sind. Schon sehr viele Personen, die an unserem Haus vorbeigekommen sind, haben uns nach dem Fabrikat des Carports gefragt, weil er ihnen so gut gefallen hat.“
K. Müller, Donaueschingen (siehe Abb. oben)

Im **Beckmann-Aluminium-Carport** steht Ihr Auto zu jeder Jahreszeit geschützt. Selbst bei starkem Frost im Winter bleiben die Scheiben eisfrei. Ein weiterer Vorteil: Die Luftzirkulation im Carport lässt ein nasses Auto schnell trocknen – so wird der Rostbildung vorgebeugt! Das attraktive Design des stabilen und statisch geprüften Carports fügt sich harmonisch in jedes Grundstück ein und wertet es auf. Die hochwertigen und korrosionsbeständigen Aluminiumprofile machen das Carport pflegeleicht und langlebig: Lästiges Nachstreichen wie bei Holz-Carports entfällt. Aus korrosionsbeständigem Aluminium mit 64 x 80 mm starken Pfosten und hochfesten, besonders tragfähigen Dachsparren. Dacheindeckung mit 6 mm starken, bruch- und hagelfesten Stegdoppelplatten in „Longlife-Plus“-Qualität (siehe auch Seite 10) mit 10 Jahren Garantie. Ausführung mit 2 Dachrinnen, einschließlich Regenfallrohren sowie Pfostenankern zum Einbetonieren. Statisch geprüfte Ausführung, mit 20 Jahren Garantie auf die Aluminiumprofile. L/B/H: 496/311/218 cm. Sonderanfertigungen und Sonderfarben sind auf Wunsch möglich (Preis auf Anfrage).



K. Müller, Donaueschingen

Farbe	Bestell-Nr.	Preise in €
Alu natur	CPTA	1199,-
Weiß einbrennlackiert (RAL 9010)	CPTW	1649,-
Anthrazit einbrennlackiert (RAL 7016)	CPTG	1649,-

Alle Produkte auf dieser Seite sind mit dem **Beckmann-Qualitätssiegel** ausgezeichnet.



Mülltonnen-Box



Bestseller

ab **129,95**

Mülltonnen-Box: So formvollendet lassen sich unansehnliche Mülltonnen verstecken – mit Rückwand, so dass die Box auch frei stehen kann. Die praktische Klappe ist mit einer Kette ausgestattet, die mit dem Mülltonnendeckel verbunden wird. So öffnet man mit einer Hand gleichzeitig Box und Tonne. Aus stabilem, massivem Kiefernholz, wetterfest imprägniert. Die Stahlschiene am Boden verleiht der Box zusätzlich Stabilität. Passend für alle Tonnen bis 240 Liter.

Für 1 Tonne, B/T/H: 74/92/123 cm Bestell-Nr. VZL Preis € 129,95

Für 2 Tonnen, B/T/H: 146/92/123 cm Bestell-Nr. VZM Preis € 219,95

Die 2er-Box kann mit dem Erweiterungs-Set beliebig verlängert werden.

Erweiterungs-Set, B/T/H: 73/92/123 cm Bestell-Nr. VZO Preis € 119,95



Formschnitt-Tuch



Bestseller

nur **26,95**

Mit dem **Formschnitt-Tuch** landen keine Zweige und Blätter mehr im Rasen, lästiges Säubern nach dem Formschnitt entfällt. Das Tuch wird vor dem Schneiden um die Pflanze gelegt, anschließend mit dem Schnittgut zusammengefasst und dann über dem Kompost ausgeschüttelt. Aus hochwertiger, robuster und lange haltbarer Baumwolle. L/B: 145/145 cm Bestell-Nr. PMC Preis € 26,95

Professionell

Auf dem **Gärtnertisch** hat man alles beisammen, was man zum Ein- und Umpflanzen, zum Säen und Pikieren benötigt: Blumenerde und -töpfe, Samentüten und Setzlinge, Saat- und Pikierschalen. Der hochwertige Gärtnertisch besteht aus rostfreiem Aluminium, die Arbeitsfläche, die Ablage sowie die seitliche und hintere Verblendung aus strapazierfähigem und wasserfestem beschichtetem Sperrholz. Die 25 cm hohe Verblendung lässt sich abnehmen und platzsparend zusammenklappen. Breite 120 cm, Tiefe 80 cm, Gesamthöhe 115 cm. Höhe der Arbeitsfläche 90 cm.

Bestell-Nr. GTT Preis € 199,95



Gärtnertisch



nur **199,95**

Garten-Kraftschere für müheloses und ermüdungsfreies Abschneiden von Ästen. Durch die Knarrenmechanik schneidet man die Äste nicht in einem anstrengenden Zug durch, sondern verteilt die erforderliche Kraft auf 3 Griffbewegungen, so sind selbst dicke Äste kein Problem. Aus stabilem Aluminium, mit rutschfestem Griff. Sehr solide, nicht vergleichbar mit auf dem Markt befindlichen Billigimitaten. Schneidleistung bis 24 mm Ø. Länge 21 cm. Bestell-Nr. TLX Preis € 9,95

Spezialbeschichtete Klinge aus extrahartem Stahl



Sicherheitsverriegelung

Knarrenmechanik – damit lassen sich Äste bis 24 mm Ø mühelos beschneiden

Geschlossener Bügel verhindert das Abrutschen

nur **9,95**

Buchs-Feinschnittschere

Buchs-Feinschnittschere – spezielle Entwicklung für den perfekten Form- und Feinschnitt (Kugeln, Kegel, Spiralen usw.). Kein Quetschen und Ausfransen der Blätter. Nie mehr gelbe und braune Blätter. 2-schneidige scharfe Klinge. Ergonomische Griffe mit Softgrip-Gummierung. Der integrierte Sicherheitsbügel schützt die Finger. Besonders handlich und leicht. Rostfrei. Praktischer Verschluss. Länge 26 cm. 5 Jahre Garantie. Bestell-Nr. PMS Preis € 24,95

5 Jahre Garantie

nur **24,95**



Formschnitt-Tuch



Multi-Schleif-Set



Mit dem **Multi-Schleif-Set** schleifen Sie selbst die stumpfsten Werkzeuge wieder so scharf wie neu. Denn mit scharfen Werkzeugen lässt es sich wesentlich leichter arbeiten – und auch bei Pflanzen, Gras und Bäumen fördert ein sauberer Schnitt gesundes Wachstum. Hervorragend geeignet zum Nachschärfen von Garten-, Hecken- und Haushaltsscheren, Spaten, Hacken und Äxten. Sogar Rasenmäher-Messer können in Minutenschnelle – ohne Ausbau – neu geschärft werden. Sehr einfach in der Anwendung. Bestell-Nr. MAL Preis € 19,95

Bestseller

nur **19,95**

Rasenkantenschere



nur **24,95**

5 Jahre Garantie



Die **Rasenkantenschere** mit ihrer einzigartigen Klingengeradzahnung garantiert einen perfekten Schnitt: Das Gras wird nicht gequetscht wie bei den meisten handelsüblichen Rasenkantenschere. Das ergonomische Design sorgt für ermüdungsfreies Arbeiten. Die rutschfesten Griffe aus glasfaserverstärktem Kunststoff sind für kleine und große Hände geeignet. Antihafbeschichtete Klinge, Gegenklinge aus rostfreiem Stahl. Der Schneidwinkel ist innerhalb von 360° frei einstellbar. Handliche, leichte und dennoch sehr stabile Ausführung. Länge 31 cm. 5 Jahre Garantie. Bestell-Nr. PMT Preis € 24,95

Geräteschrank



nur **379,95**

Geräteschrank – eleganter und perfekter Aufbewahrungsort für Gartengeräte aller Art. Sorgt für Ordnung und ist gleichzeitig ein Schmuckstück am Haus oder im Garten. Stabile und wetterfeste Ausführung aus imprägniertem, massivem Kiefernholz mit kräftigen verzinkten Beschlägen. Das Dach ist mit Dachpappe gedeckt. Im Innenraum befindet sich ein praktisches Regal. (Lieferung ohne Geräteschiene.) B/T/H: 149/78/164 cm. Bestell-Nr. VYD Preis € 379,95

Geräteschiene
Bestell-Nr. WBD Preis € 24,95

Alu-Gartenschere



nur **12,95**

Die **Alu-Gartenschere** zeichnet sich aus durch ihre besondere Handlichkeit, ihre Schärfe und die hohe Schneidleistung. Hochwertige, robuste und elegante Ausführung mit antihafbeschichteter Klinge aus speziellem Carbonstahl. Schneidleistung bis 24 mm Ø. Länge 21 cm. Bestell-Nr. TLY Preis € 12,95

Regaltisch



ab **79,95**

Vielseitig einsetzbar

Größe 2

Der praktische **Regaltisch** eignet sich nicht nur fürs Gewächshaus, sondern macht sich auch gut im Wintergarten, im Haus und in der Garage. Die 2 Regalböden können je nach Einsatzzweck mit der Aufkantung nach oben oder unten montiert werden und sind in der Höhe stufenlos einstellbar. Aus stabilem Stahl mit haltbarer, strapazierfähiger und UV-beständiger Kunststoffbeschichtung.

Größe 1:
L/T/H: 122/33/84 cm
Dunkelgrün
Bestell-Nr. HRK Preis € 79,95
Weiß
Bestell-Nr. HRL Preis € 79,95

Größe 2:
L/T/H: 122/53/84 cm
Dunkelgrün
Bestell-Nr. HRP Preis € 89,95
Weiß
Bestell-Nr. HRM Preis € 89,95

Größe 1

Thermoflamm bio Electro



Unkrautbeseitigung ohne den Einsatz von Chemie: an Wegrändern, zwischen Platten, auf Mauern usw. Der **Thermoflamm bio Electro** arbeitet mit einem über 650 °C heißen Hitzestrahle, durch den der Zellkern der Pflanzenzellen zerstört wird. Die Pflanzen gehen nach kurzer Zeit ein. Praktischer Doppelnutzen: Grillkohle und Kaminholz sind mit dem Gerät schnell und bequem zu entzünden. Einfache Bedienung per Knopfdruck. 230-V-Elektromotor, Leistung 2000 W. Geringes Gewicht. H: 115 cm. Bestell-Nr. TFB Preis € 64,95

Bestseller
nur **64,95**

Gürteltasche



Mit der **Gürteltasche** erspart man sich lästige Sucherei und hat die benötigten Gartenkleinartikel gleich zur Hand. Mit 1 großen und 2 kleinen Taschen sowie extra Öse zur problemlosen Entnahme von Schnur ohne Verknötungen. Der Taillengurt ist weitenregulierbar. Aus reißfestem Polyester, welches zum Körper hin besonders verstärkt ist. Somit können Scheren nicht „durchpieken“. B/H: 22/22 cm. Bestell-Nr. PML Preis € 11,95

nur **11,95**

Klappbarer Pflanztisch



Klappbarer Pflanztisch

für Terrasse, Garten und Gewächshaus. Groß, praktisch und stabil, mit verzinkter Arbeitsfläche. Nach Gebrauch lässt sich der Tisch mit wenigen Handgriffen zusammenklappen und platzsparend verstauen. Aus massivem Kiefernholz, wetterfest imprägniert. B/T/H: 97/45/88 cm. Bestell-Nr. VXW Preis € 79,95

Bestseller
nur **79,95**

Obelisken



Obelisken bringen eine orientalische Note in den Garten. Nicht nur Rosen, sondern auch andere Rankpflanzen kommen hiermit wirkungsvoll zur Geltung. Die Obelisken bestehen aus stabilen verzinkten und anschließend schwarz beschichteten Stahlvierkantrohren. Witterungsbeständig, wartungsfrei.

Bestseller

ab **59.95**

	Ø	Höhe	Bestell-Nr.	Preise in €
Größe 1	35 cm	174 cm	BKE	59,95
Größe 2	48 cm	230 cm	BKF	69,95
Größe 3	59 cm	268 cm	BKG	79,95

Obelisk-Classic



Bestseller

ab **99.95**

Sehr hochwertig

Beim **Obelisk-Classic** gewährleistet die dekorative, anmutige Form im Zusammenspiel mit den hochwertigen Fertigungsmaterialien für viele Jahre Freude an diesem Prachtstück. Die stabilen, hochwertigen Stahlrohre sind innen und außen verzinkt und schwarz beschichtet. Wartungsfreie und witterungsbeständige Ausführung. Leichter Aufbau.

	Ø	Höhe	Bestell-Nr.	Preise in €
Größe 1	41 cm	170 cm	AGX	99,95
Größe 2	41 cm	200 cm	AGY	114,95
Größe 3	41 cm	245 cm	AGZ	134,95

Rosenbogen



5 Jahre Garantie

So könnte die Pforte zum Garten Eden ausgesehen haben. Den **Rosenbogen** gibt es in 2 Abmessungen. Beide Modelle bestehen aus hochwertigem wind- und wetterbeständigem Kunststoff. Jeweils 5 Jahre Garantie.

Modell A (siehe Abb.): variable Breite von 160 bis 220 cm, 220 cm Durchgangshöhe. 14 Sprossen, 50 cm lang, geben den Rosen sicheren Halt. Einschließlich Bodenankern aus Stahlrohren. **Weiß** Bestell-Nr. ROK Preis € 99,95

Modell B: variable Breite von 110 bis 160 cm, 220 cm Durchgangshöhe. 8 Sprossen, 50 cm lang.

Weiß Bestell-Nr. ROL Preis € 44,95 **Grün** Bestell-Nr. ROM Preis € 49,95

ab **44.95**

Pflanzturm



Besonders dekorativ



Mit integriertem Bewässerungssystem

nur **169.95**

Der prächtige **Pflanzturm** verleiht jedem Platz ein ganz besonderes Flair und ermöglicht Gärtnern auf kleinstem Raum. Ob mit Blumen, Kräutern, Erdbeeren oder Pflücksalat bepflanzt – der Pflanzturm ist immer dekorativer Blickfang im Garten, auf der Terrasse oder dem Balkon. Dank dem integrierten 3x 8 l großen Erdbewässerungssystem versorgen sich die Pflanzen bis zu mehreren Wochen lang selbst mit der Menge an Wasser, die sie für optimales Wachstum benötigen. Jede der 3 Ebenen verfügt über 8 Pflanztaschen. Aus hochwertigstem und stabilem schiefergrauem Kunststoff, frostfest. Einschließlich standfesten Sockels, Ø 60 cm, und Wasserstandsanzeiger. Ø/H: 50/125 cm. Bestell-Nr. FLF Preis € 169,95

Rosenbogen



nur **79.⁹⁵**

Rosenbogen – ein verheißungsvoller Eingang zum Garten, noch dazu, wenn er in der klassischen englischen Form gestaltet ist mit dekorativen Spitzen und seitlichen Abschlüssen in Kugelform. Aus hochstabilen verzinkten und anschließend schwarz beschichteten Stahlvierkantrohren. Witterungsbeständig, wartungsfrei, hochwertig. B/T/H: 120/68/295 cm. Durchgangshöhe 230 bis 250 cm. Bestell-Nr. BKK Preis € 79,95

Rosenbogen-Classic



Bestseller

ab **114.⁹⁵**

Sehr hochwertig

In 2 Größen erhältlich

Der **Rosenbogen-Classic** verschönert jeden Garten. Das klassische Design in Verbindung mit hochwertigen Materialien garantiert jahrelange Freude an diesem Schmuckstück. Die stabilen, hochwertigen Stahlrohre sind innen und außen verzinkt und schwarz beschichtet. Wartungsfreie und witterungsbeständige Ausführung mit 7 Quersprossen. Leichter Aufbau.

	Breite	Tiefe	Höhe	Durchgangshöhe	Bestell-Nr.	Preise in €
Größe 1	120 cm	45 cm	240 cm	210 cm	AGT	114,95
Größe 2	150 cm	45 cm	255 cm	225 cm	AGU	134,95

Rosenbogen-Plus



Die Himmelspforte zu Ihrem persönlichen Gartenparadies: Treten Sie ein und atmen Sie den Duft der Rosenblüten – es liegt Romantik in der Luft. Der Rosenbogen bildet einen herrlichen Rahmen für den Blick in Ihre zauberhafte Gartenwelt. Und wenn Ihre Lieblingsfarbe Blau ist, begrünen Sie den Bogen doch einfach mit der Blütenpracht eines Blauregens.

Der **Rosenbogen-Plus** besticht schon solo stehend durch seine attraktive Gestaltung und die edle antik-schwarz-grüne Beschichtung. Ergänzt um das 2-flügelige Tor ist er ein bezaubernder Eingang zu Ihrem Garten. Hochwertige Ausführung aus stabilen verzinkten und anschließend beschichteten Stahlvierkantrohren, 20 x 20 mm. B/T/H: 114/52/213 cm. Einschließlich Montagematerial und separater Erdspeife.

Rosenbogen-Plus

Bestell-Nr. BKC

Preis € 99,95

Tor für Rosenbogen-Plus

Bestell-Nr. BKD

Preis € 39,95



**Ein Hauch
Romantik**

Bestseller

nur **99.⁹⁵**

Holz-Pflanzkästen mit Spalier

Holz-Pflanzkästen mit Spalier – dekorativer und praktischer Sicht- und Windschutz für Garten, Terrasse und Balkon. Die verschiedenen Größen lassen sich individuell kombinieren. Aus starkem, massivem Kiefernholz, wetterfest imprägniert, einschließlich Pflanzfolie. Leichter Aufbau. Die Kasten-tiefe beträgt immer 40 cm.

Bestseller

ab **79.95**



Kasten mit Spalier, Breite 80 cm	Höhe 140 cm	Bestell-Nr. KMA	€ 99,95
Kasten mit Spalier, Breite 80 cm	Höhe 200 cm	Bestell-Nr. KMB	€ 129,95
Kasten mit Spalier, Breite 120 cm	Höhe 140 cm	Bestell-Nr. KMC	€ 149,95
Kasten mit Spalier, Breite 120 cm	Höhe 200 cm	Bestell-Nr. KMD	€ 189,95
Eckelement mit Spalier, Breite 50 cm	Höhe 140 cm	Bestell-Nr. KMF	€ 79,95
Eckelement mit Spalier, Breite 50 cm	Höhe 200 cm	Bestell-Nr. KMG	€ 99,95

Pflanztrog in Geflechtoptik



Mit dem **Pflanztrog in Geflechtoptik** lassen sich Lieblingsplätze draußen und drinnen auf vielerlei Arten dekorativ gestalten. Ob als Sichtschutz, als floraler Raumteiler oder als Spalier für Obst und Gemüse. Die 3 herausnehmbaren, mit versenkbaren Tragegriffen versehenen stabilen Pflanz-einsätze ermöglichen das einfache Vorkultivieren der Bepflanzung und erleichtern ihr problemloses Überwintern. Dank dem integrierten großen Erdbewässerungssystem versorgen sich die Pflanzen bis zu mehreren Wochen lang selbst mit der Menge an Wasser, die sie für optimales Wachstum benötigen. Aus hochwertigem, UV-beständigem, strapazierfähigem und besonders stabilem Kunststoff, frostfest. Einschließlich Wasserstandsanzeiger. Mit dem zugehörigen **Rankgitter** aus stabilem Metall mit flexibel verstellbaren Kunststoffquerstreben lassen sich wunderschöne Spalierbepflanzungen realisieren.

ab **129.95**

In 2 Größen erhältlich

Hochwertig und dekorativ

Größe 1: mit 3 x 4 Liter Erd-Bewässerungs-System, B/T/H: 100/32/34 cm.
Mokkafarben Bestell-Nr. FLX Ganitfarben Bestell-Nr. FLY Preis je € 129,95

Größe 2: mit 3 x 8 Liter Erd-Bewässerungs-System, B/T/H: 130/42/44 cm.
Mokkafarben Bestell-Nr. FLT Ganitfarben Bestell-Nr. FLU Preis je € 209,95

Mit dem zugehörigen Rankgitter aus stabilem Metall mit flexibel verstellbaren Kunststoffquerstreben lassen sich wunderschöne Spalierbepflanzungen realisieren.

Rankgitter für Größe 1: mit 3 Querstreben, Höhe 133 cm, inkl. 20 Pflanzenclips. Bestell-Nr. FLZ Preis € 33,95

Rankgitter für Größe 2: mit 4 Querstreben, Höhe 168 cm, inkl. 28 Pflanzenclips. Bestell-Nr. FLW Preis € 44,95

Pflanzkübel und Pflanzfässer



ab **29.95**

Die **Pflanzkübel und Pflanzfässer** in natürlich rustikaler Holzoptik sind Zierde und Blickfang für Garten, Terrasse, Eingangsbereich oder Balkon. Die ansprechende Form und die täuschend echt wirkende Holzstruktur machen sie höchst dekorativ. Gleichzeitig sind sie strapazierfähig sowie schlag- und frostfest. Aus dickwandigem, wetter- und UV-beständigem Polyethylen.

Pflanzkübel

Größe 1: Ø/H: 35/29 cm Bestell-Nr. HZA Preis € 29,95
Größe 2: Ø/H: 47/39 cm Bestell-Nr. HZB Preis € 47,95
Größe 3: Ø/H: 58/47 cm Bestell-Nr. HZC Preis € 69,95
Größe 4: Ø/H: 69/60 cm Bestell-Nr. HZD Preis € 109,95

Pflanzfass

Größe 1: L/Ø/H: 31/22/30 cm Bestell-Nr. HZF Preis € 29,95
Größe 2: L/Ø/H: 50/33/46 cm Bestell-Nr. HZG Preis € 49,95

Pflanzkübel Größe 2

Pflanzfass Größe 2

Pflanzkasten mit Spalier



In 3 Farben erhältlich

Der **Pflanzkasten mit Spalier** ist ein dekorativer und praktischer Sicht- und Windschutz für Garten, Terrasse und Balkon. In den großen Pflanzkästen fühlen sich die Pflanzen besonders wohl. Aus hochwertigem, wetter- und UV-beständigem, pflegeleichtem Kunststoff.

Bestseller

ab **44.95**

Größe 1: B/T/H: 43/43/140 cm				Größe 2: B/T/H: 100/43/140 cm			
Farbe	Weiß	Dunkelgrün	Anthrazit	Farbe	Weiß	Dunkelgrün	Anthrazit
Bestell-Nr.	PFT	PFV	PGA	Bestell-Nr.	PFY	PFZ	PGB
Preise in €	44,95	49,95	49,95	Preise in €	74,95	79,95	79,95

Der **Ampel-Aufzug** macht Schluss mit den abenteuerlichen Kletterübungen beim Gießen der hochhängenden Pflanzen. Spielend leicht lässt sich die Pflanzenampel auf die gewünschte Höhe herunterlassen oder anheben. Geeignet für alle Ampeln bis zu 9 kg Gewicht. Wird einfach an einem Haken aufgehängt. B/T/H: 6/2/14 cm.



Ampel-Aufzug

1 Stück
Bestell-Nr. AUS
Preis € 10,95

2er-Set
Bestell-Nr. AUT
Preis € 19,95



ab **10.95**



Ranknetz



Ranknetz mit Teleskopgestell,

z. B. für Stangenbohnen und rankende Blumen. Schön und praktisch für viele Jahre. Im Frühjahr ist es rasch aufgestellt und genauso schnell nach der Ernte im Herbst abgebaut. Material: stabile verzinkte Stahlrohre. Ranknetz aus dunkelgrünem Polyethylen. Maschenweite 5 x 5 cm. Ranknetzgröße 120 x 450 cm. Höhe stufenlos einstellbar zwischen 120 und 225 cm. Mit 4 Erdankern. Bestell-Nr. RTKN Preis € 49,95

Bestseller

nur **49.95**

Gartenschnur



nur **9.95**

Die **Gartenschnur** in der praktischen Blechdose ist ein allzeit willkommener Helfer bei der Gartenarbeit. Die robuste Dose hat ein Loch im Deckel, durch das die Schnur geführt wird. Auf diese Weise wird verhindert, dass sie sich versehentlich abrollt oder verwickelt. Reißfeste Ausführung in hochwertiger Jute, unauffälliger Grünton. Seit vielen Jahren bewährt. 150 m Länge, Ø/H der Dose: 9/11 cm. Bestell-Nr. MBA Preis € 9,95

Nachfüllspule 150 m Länge.
Bestell-Nr. MBB Preis € 6,95

Pflanzkübel

Diese edlen **Pflanzkübel aus Robinienholz** sind nicht nur ein Schmuckstück für den Garten, sondern haben auch temperatúrausgleichende Eigenschaften, die die Pflanzen in der Übergangszeit besser schützen. Handgefertigt aus hochwertigem geöltem, widerstandsfähigem Robinienholz mit kräftiger schwarzer Metallumreifung und stabilen Tragegriffen. Die Pflanzkübel sind von innen ausgefeuert, was sie noch langlebiger macht.

	Inhalt	Ø	Höhe	Bestell-Nr.	Preise in €
Größe 1	10 l	30 cm	30 cm	KAD	49,95
Größe 2	30 l	40 cm	40 cm	KAE	74,95
Größe 3	62 l	50 cm	50 cm	KAV	99,95
Größe 4	117 l	60 cm	60 cm	KAY	159,95

Bestseller

ab **49.95**

Sehr hochwertig



Spezial-Rabattenzaun

In 2 Höhen erhältlich



Regenbogen-Glaskugel

**Sehr
dekorativ**



ab **19,95**

Die **Regenbogen-Glaskugel** schillert je nach Sonnen- und Lichteinfall in den wunderschönen Farben des Regenbogens und reflektiert die ständig wechselnden Muster von Wolken und Himmel. Sie ist ein fantastisches und anspruchsvolles Dekorationselement, das vielfältig in den Garten integriert werden kann: schwimmend auf dem Gartenteich, hängend in Bäumen und Sträuchern oder liegend in Blumen- und Kräuterbeeten. Handgefertigt aus dickwandigem, umweltfreundlichem Recycling-Glas, frostfeste Ausführung. Einschließlich stabiler Aufhängeöse.

- | | | |
|-------------------------|-----------------|---------------|
| Größe 1: Ø 12 cm | Bestell-Nr. HTF | Preis € 19,95 |
| Größe 2: Ø 20 cm | Bestell-Nr. HTG | Preis € 26,95 |
| Größe 3: Ø 25 cm | Bestell-Nr. HTH | Preis € 32,95 |

Bestseller
ab **36,95**

Spezial-Rabattenzaun – der erste Metallzaun, der problemlos jede Kurve nimmt. Aus den biegsamen Elementen kann in kurzer Zeit ein Zaun aufgestellt werden. Hochwertige Ausführung aus verzinktem und anschließend schwarz beschichtetem Eisen. Jedes Element wird mühelos mittels 4 integrierter Fixierstäbe verankert. Attraktives Design, vielseitig einsetzbar, beliebig verlängerbar. Länge je Element 114 cm.

- | | | |
|------------------------------|-----------------|---------------|
| Höhe 55 cm: 1 Element | Bestell-Nr. BKH | Preis € 36,95 |
| Höhe 80 cm: 1 Element | Bestell-Nr. BKM | Preis € 49,95 |

Teakholz-Baumbank

**Welch stimmungs-
voller Platz ...**



... zum Plaudern, Ausruhen und Träumen! Eine schattige Oase an heißen Sommertagen, ein Ruheort am Abend. Mit dem Lieblingsbaum im Rücken lässt sich der Blick in den eigenen Garten erst so richtig genießen. Gönnen Sie sich entspannende Freizeitstunden und gemütliche Pausen! Die von uns angebotenen Baumbänke sind hochwertig verarbeitet, formschön und bieten sehr bequemen Sitzkomfort.

Die **Teakholz-Baumbank** ist nicht nur bildschön, sondern auch von bester Qualität. Das verwendete Teakholz zählt zur Resistenzklasse 1, ist extrem langlebig und benötigt weder eine Imprägnierung noch einen anderen Holzschutz. Bei Wind und Wetter bekommt es nach und nach seine typische silbergraue Patina (wer den Farbton des frisch verarbeiteten Teakholzes erhalten möchte, kann dies mit einem Teakpflegemittel erreichen). Solide und hochwertige Ausführung. Gesamthöhe 92 cm, Sitzhöhe 45 cm, Sitztiefe 42 cm.



Bestseller
ab **289,95**

- | | | |
|--|-----------------|----------------|
| Größe 1: Außen-Ø 150 cm, geeignet für Bäume bis Ø 42 cm | | |
| Halber Kreis | Bestell-Nr. ADC | Preis € 289,95 |
| Ganzer Kreis | Bestell-Nr. ADE | Preis € 549,95 |
| Größe 2: Außen-Ø 180 cm, geeignet für Bäume bis Ø 73 cm | | |
| Halber Kreis | Bestell-Nr. ADF | Preis € 349,95 |
| Ganzer Kreis | Bestell-Nr. ADG | Preis € 659,95 |

Pavillon



nur **1995,-**

Der **Pavillon** – Welch stimmungsvoller Platz zum Palavern und Feiern an warmen Sommerabenden mit Freunden, für gemütliche Kaffeestunden mit der Familie, aber auch ein verborgener Ort der Stille zum Ausruhen und Träumen: Dieser Pavillon ist das absolute Glanzstück im Garten. Trotz seiner stattlichen Größe und Höhe sowie seiner enormen Stabilität wirkt er leicht und offen durch das lichte und doch abschirmende Gitter ringsum sowie durch das schön geschwungene Holzdach, das durch hochwertige Bitumen-Dachschindeln regendicht ist. Sein Holz ist druckimprägniert und wetterfest. Selbstbausatz inklusive Montagezubehör. Gesamthöhe 315 cm, Traufhöhe 190 cm, Innenfläche Ø 315 cm, Ø mit Dachüberstand 355 cm. Bestell-Nr. AGO Preis € 1995,-

Kiefernholz-Baumbank



ab **149,95**

Kiefernholz-Baumbank in attraktiver, stabiler Ausführung aus gehobeltem und wetterfest imprägniertem Kiefernholz. Sehr bequem. Außen-Ø 200 cm, Gesamthöhe 90 cm, Sitzhöhe 47 cm, Sitztiefe 41 cm. Geeignet für Bäume bis 70 cm Ø.

Halber Kreis Bestell-Nr. VZG Preis € 149,95
Ganzer Kreis Bestell-Nr. VZH Preis € 259,95



Schmelzlicht

Modell 2

Bestseller

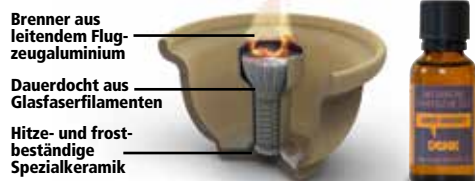
ab **69,95**

Modell 1

Das **Schmelzlicht** ist eine attraktive und wetterfeste dauerbrennende Gartenfackel, die alte Kerzenreste wiederverwertet. Sobald das Schmelzlicht brennt, können Kerzenstummel, Wachs- und Kerzenreste – die normalerweise entsorgt werden – hinzugegeben werden; diese schmelzen und das entstandene Wachs wird vom Schmelzlicht als Brennstoff benutzt. Das warme und weiche Licht wird auch von starkem Wind nicht ausgeblasen. Sparsam im Verbrauch: 1 kg Wachs ergibt – je nach Wachsart – eine Brenndauer von bis zu 48 Std. Aus hochwertiger, frostfester Spezialkeramik. Lieferung einschließlich Dauerdocht aus Glasfaser und 1 kg Kerzenwachs. Für den Einsatz im Freien. Ø/H: 20/12 cm.

Modell 1: aus unglasierter, naturbelassener CeraNatur-Spezialkeramik. Bestell-Nr. DEM Preis € 69,95

Modell 2: aus anthrazitfarbener, außen zusätzlich glasierter CeraLava-Spezialkeramik. Bestell-Nr. DEX Preis € 79,95



Brenner aus leitendem Flugzeugaluminium

Dauerdocht aus Glasfaserfilamenten

Hitze- und frostbeständige Spezialkeramik

Deckel aus derselben Spezialkeramik wie das jeweilige Schmelzlicht – ideal zum Erstickten der Flamme und zum Schutz vor Verschmutzung und Regen.

Deckel für Modell 1 Bestell-Nr. DEP Preis € 19,95

Deckel für Modell 2 Bestell-Nr. DEY Preis € 21,95

Ständer für Schmelzlicht aus 2-fach schwarz beschichtetem Stahl. Ø/H: 30/60 cm. Bestell-Nr. DEO Preis € 59,95

Paraffinpastillen – zum Nachfüllen, wenn keine Kerzenreste vorhanden sind. Stoffbeutel mit 2 kg Inhalt. Bestell-Nr. DES Preis € 19,95 (1 kg = € 9,98)

Anti-Insekt Öl. Wird in das flüssige Wachs des Schmelzlichtes getropft und vertreibt Insekten. Wohlriechende Duftkomposition aus 100 % naturreinen ätherischen Ölen. 30 ml. Bestell-Nr. DEZ Preis € 9,95 (100 ml = € 33,17)

Sonnensegel



ab **39,95**

Polyestersegel

PE-Segel

Sonnensegel – in 3-eckiger und 4-eckiger Form – bilden den perfekten Sonnen- und Sichtschutz für Terrasse, Pergola, zwischen Bäumen und beim Campen. Dank der speziell bogenförmig geschnittenen Seiten hängt das Segel stets schön gespannt. Hochwertige Ausführung mit starkem Gurtband und stabilen Edelstahlringen an allen Ecken. Einschließlich Spannurteln, Schrauben und Dübeln zur Befestigung.

Montagegestange für Sonnensegel (ohne Abb.) Praktisch für die Aufstellung des Sonnensegels im Garten. Oberes Ende mit Kunststoffzapfen zum Einhängen des Segels. 5-teiliges grau beschichtetes Stahlrohr, Höhe max. 250 cm. Mit 4 m Kordel und Hering zum Fixieren. Bestell-Nr. AZF Preis € 13,95

Ausführung Polyester: kombinierter Sonnen- und Regenschutz, da wasserabweisende Oberfläche. Schattierwert 95 %, UV-beständig, Farbe Hellelfenbein.

Polyester	Maße	Bestell-Nr.	Preise in €
Dreiecksegel	360 x 360 x 360 cm	AZC	69,95
Vierecksegel	250 x 300 cm	AZD	99,95
Vierecksegel	300 x 400 cm	AZE	134,95

Ausführung PE-Gewebe: aus offen gewirktem PE-Gewebe. Kein Hitzestau, da luftdurchlässig, keine Wassersäcke, da wasserdurchlässig. Schattierwert 85 %, UV-beständig, Farbe Weizengelb.

PE-Gewebe	Maße	Bestell-Nr.	Preise in €
Dreiecksegel	300 x 300 x 300 cm	SBA	39,95
Dreiecksegel	360 x 360 x 360 cm	SBB	59,95
Dreiecksegel	500 x 500 x 500 cm	SBC	79,95
Vierecksegel	250 x 300 cm	SBD	54,95
Vierecksegel	360 x 360 cm	SBE	79,95
Vierecksegel	400 x 500 cm	SBF	99,95

Beetkante mit Fahrspur



Bestseller

nur **14.95**

Durch die **Beetkante mit Fahrspur** lassen sich mühelos auch geschwungene Beetränder von Rasen und Weg trennen, ohne dass zusätzliche Kurvenelemente benötigt werden. Die spezielle, flexible Ausföhrung ermöglicht dabei einen genau der Beetform angepassten Verlauf. Aus robustem, witterungs- und UV-beständigem Kunststoff, in dezentem Grün. Ideal auch als Abgrenzung rund um Bäume. L/B: 50/5 cm, sichtbare Höhe 3,5 cm, Einstecktiefe 11 cm.

6er-Set für Gesamtlänge 300 cm, einschließlich 14 Ankerägeln und 2 Eckstücken für 90°-Winkel. Bestell-Nr. FMF Preis € 14,95



Beetumrandung



Die **Beetumrandung** lässt sich in jede beliebige Form bringen, trennt Beete von Rasen und Weg, mit ihr lassen sich attraktive Kräuterecken bilden und vieles mehr. Die Einzelelemente können sowohl längs als auch quer ineinandergesteckt werden. Aus stabilem Kunststoff mit scharfer Unterkante. Einfach mit dem Gummihammer in die Erde schlagen. L/H: 32/13,5 cm pro Element.

1 Packung à 20 Elemente, Gesamtlänge 6,4 m
Braun Bestell-Nr. CRH Preis € 23,95
Weiß Bestell-Nr. CRL Preis € 23,95
1 Packung à 40 Elemente, Gesamtlänge 12,8 m
Braun Bestell-Nr. CRM Preis € 44,95
Weiß Bestell-Nr. CRP Preis € 44,95



ab **23.95**

Beeteinfassung



ab **19.95**

Ideal als Gras- und Unkrautbarriere und als Stütze für Terrassen-Landschaften oder Steingärten. Aus den Einzel- und Zweierelementen lassen sich einfach und schnell individuelle Formen bilden. Aus stabilem, wetter- und UV-beständigem Kunststoff. Die flache Beeteinfassung kann mit dem Rasenmäher problemlos befahren werden.

Klein + flach, 22 Zweierelemente, Ø 7 cm, Breite 11 cm, sichtbare Höhe 1,2 cm, Gesamtlänge 245 cm
 Bestell-Nr. CRS Preis € 19,95
Klein + hoch, 24 Zweierelemente, Ø 7 cm, Breite 11 cm, sichtbare Höhe 7 cm, Gesamtlänge 265 cm
 Bestell-Nr. CRT Preis € 29,95
Groß + hoch, 30 Einzelelemente, Ø 9,5 cm, sichtbare Höhe 9 cm, Gesamtlänge 250 cm
 Bestell-Nr. CRU Preis € 36,95



Rasenkante mit Fahrbahn



nur **15.95**

Ansprechende Trennung zwischen Wegen, Blumenbeeten und Rasen. Die praktische Fahrbahn ermöglicht das Mähen bis an die Kante. Aus witterungs- und UV-beständigem Kunststoff. Durch die in den Erdspießen befindlichen Löcher verwächst die Rasenkante mit dem Boden und wird somit enorm stabil. L/B: 25/14 cm, sichtbare Höhe 6 cm, Einstecktiefe 10 cm.

Terrakottafarben
Gerade Rasenkante: 9er-Set, Gesamtlänge 225 cm
 Bestell-Nr. GEG Preis € 15,95
Rechte Kurve: 2er-Set
 Bestell-Nr. GEK Preis € 4,95
Linke Kurve: 2er-Set
 Bestell-Nr. GEM Preis € 4,95

Steingrau
Gerade Rasenkante: 9er-Set, Gesamtlänge 225 cm
 Bestell-Nr. GEH Preis € 15,95
Rechte Kurve: 2er-Set
 Bestell-Nr. GEL Preis € 4,95
Linke Kurve: 2er-Set
 Bestell-Nr. GEO Preis € 4,95



Bio-Rasenkante



nur **19.95**

In 3 Farben erhältlich

Die **Bio-Rasenkante** in attraktiver Steinoptik ist ein patentiertes System zur unkomplizierten Gartengestaltung. Durch das spezielle Stecksystem kann jeder Winkel zwischen 0° und 90° gelegt werden, so lassen sich im Handumdrehen Beete und Wege geschmackvoll und dauerhaft einfassen. Einfach auflegen, andrücken und einklopfen. Aus hochwertigem und stabilem, umweltfreundlichem Kunststoff mit 30 % Naturfasern. Mit dem Rasenmäher befahrbar und beliebig verlängerbar. L/B/H: 16/10/5 cm.
12er-Set einschließlich Endkappe für Gesamtlänge 202 cm.

Ziegelrot Bestell-Nr. BAB Preis je € 19,95
Granitgrau Bestell-Nr. BAC **Anthrazit** Bestell-Nr. BAD
 Der **Solarstein** mit integriertem Solarmodul und heller weißer LED lässt die Einfassung auch am Abend eindrucksvoll wirken. Wird einfach zwischen den normalen Rasenkantensteinen verlegt. Leuchtdauer bis zu 6 Stunden. **1 Stück.**
Ziegelrot Bestell-Nr. BAL
Granitgrau Bestell-Nr. BAM
Anthrazit Bestell-Nr. BAO Preis je € 14,95



5 Jahre Garantie



Mit der dekorativen **Alu-Einfassung** lassen sich schnell und mühelos selbst geschwungene Beetränder sauber von Rasen und Weg trennen, ohne dass gesonderte Kurvenelemente benötigt werden. Die spezielle biegsame Ausführung ermöglicht dabei einen genau der Beetform angepassten Verlauf. Die einzelnen Elemente können leicht miteinander verbunden werden. Hochwertige, rostfreie und stabile Ausführung aus massivem Aluminium mit verstärkter gerundeter Oberkante und in attraktiver Optik. Endlos verlängerbar, unbegrenzte Haltbarkeit. L/H: 118/13 cm. 5 Jahre Garantie.

3er-Set für Gesamtlänge 354 cm, einschließlich Verbinder
Bestell-Nr. BKZ Preis € 29,95

6er-Set für Gesamtlänge 708 cm, einschließlich Verbinder
Bestell-Nr. BKZ2 Preis € 56,95



Alu-Einfassung



Frühbeete
ab Seite 76

Bestseller

ab **29.95**

Hochwertig, attraktiv
und unverwüstlich

Metall-Einfassung



Bestseller

nur **22.95**

Mit der praktischen **Metall-Einfassung** begrenzen Sie blitzschnell jede Form von Beeten, Rabatten und Wegen in Ihrem Garten. Die einzelnen Elemente können leicht miteinander verbunden werden (gerade oder winkelig von 0° bis 90°). Aus feuerverzinktem, witterungsbeständigem und biegbarem Metallblech, mit gebördelter oberer Kante. Wird einfach in die Erde gesteckt. L/H: 118/13 cm.

1 Packung à 3 Elemente, Gesamtlänge 345 cm
Bestell-Nr. BKO

Preis € 22,95

Die **Beeteinfassung mit Fahrspur** schafft im Handumdrehen eine dekorative und saubere Trennung zwischen Rasen und Wegen, Beeten und Rabatten. Die einzelnen Elemente werden einfach miteinander verbunden und lassen sich nahtlos in beinahe beliebiger Form verlegen (von Innenwinkel 90° bis Außenwinkel 45°). Aus stabilem, witterungs- und UV-beständigem Kunststoff mit integrierten Erdspeießen. L/B: 25/7 cm, sichtbare Höhe 5 cm. **20er-Set für Gesamtlänge 500 cm.**

Grün Bestell-Nr. BTL Preis € 39,95

Braun Bestell-Nr. BTM Preis € 39,95



Braun

nur **39.95**

Beeteinfassung mit Fahrspur



Grün

Beetpfähle




Bestseller

nur **39.95**

Beetpfähle aus robustem, dickwandigem, langlebigem dunkelbraunem Kunststoff. Die perfekte Einfassung für Beete und Rabatten von beliebiger Form und Größe. Die Pfähle werden mit dem offenen Ende in die Erde gesteckt (das obere Ende ist geschlossen) und zu einem festen Verbund ineinandergelockt. H/B: 30/9 cm.

1 Packung à 32 Pfähle, Gesamtlänge 290 cm
Bestell-Nr. RAF Preis € 39,95





Wildbienen-Haus

Bestseller
nur **27,95**

In Deutschland gibt es über 500 verschiedene Wildbienenarten, aber viele gelten auf Grund fehlender natürlicher Nistmöglichkeiten bereits als bedroht. Das **Wildbienen-Haus** eignet sich hervorragend als Wohn- und Nistplatz für diese fleißigen Pollensammler, die einen wesentlichen Teil der Bestäubungsarbeit in Natur und Garten übernehmen. In jeder einzelnen Kammer des Hauses legen die weiblichen Bienen Ihre Nester an, aus denen im kommenden Jahr die Nachkommen schlüpfen. Aus dauerhaftem Massivholz mit einzelnen Schichtkammern, die zur Besichtigung oder Reinigung geöffnet werden können. B/T/H: 17/16/20 cm.
Bestell-Nr. WWL Preis € 27,95



Vogeltränke

DET + DEU
nur **79,95**

Diese reizvolle **Vogeltränke** lockt jeden Piepmatz an und ist ein Schmuckstück im Garten und auf der Terrasse. Die Vögel können sich sowohl auf den Rand als auch auf die Mittelsinsel setzen. Das Material ist so rau, dass jeder Vogel sicheren Halt findet. Durch den Flachbereich in der Mitte wird sie auch gern von Insekten angefliegen. Selbst im Winter, wenn Vögel besonders dringend Wasser benötigen, kann die Vogeltränke eingesetzt werden. Aus absolut frostfester und witterungsbeständiger Spezialkeramik. Ø/H: 38/7 cm. Bestell-Nr. DET Preis € 79,95

Mit dem **Edelstahl-Ständer** hebt sich die Vogeltränke vom Boden ab. Die Vögel sind so sicher vor Katzen und man kann sie noch besser beobachten. Ø/H: 34/50 cm. Bestell-Nr. DEU Preis € 69,95

In Deutschland gibt es über 500 verschiedene Wildbienenarten, aber viele gelten auf Grund fehlender natürlicher Nistmöglichkeiten bereits als bedroht. Das **Wildbienen-Haus** eignet sich hervorragend als Wohn- und Nistplatz für diese fleißigen Pollensammler, die einen wesentlichen Teil der Bestäubungsarbeit in Natur und Garten übernehmen. In jeder einzelnen Kammer des Hauses legen die weiblichen Bienen Ihre Nester an, aus denen im kommenden Jahr die Nachkommen schlüpfen. Aus dauerhaftem Massivholz mit einzelnen Schichtkammern, die zur Besichtigung oder Reinigung geöffnet werden können. B/T/H: 17/16/20 cm.
Bestell-Nr. WWL Preis € 27,95



Igel-Schutzhaus

Bestseller
nur **34,95**

Das **Igel-Schutzhaus** ist den stacheligen Gesellen zu jeder Jahreszeit ein willkommenes Zuhause. In den warmen Monaten dient es als täglicher Unterschlupf und zur Aufzucht von Jungtieren, in den kalten wird darin überwintert. Konstruktion aus stabilem, beschichtetem Stahldraht mit wasserdichter Eindeckung und attraktivem Dachbelag aus Weidenreisig. Geräumige Ausführung mit viel Platz für die ganze Igelfamilie. B/T/H: 53/58/22 cm.
Bestell-Nr. WWK Preis € 34,95



Insekten-Hotel

Das **Insekten-Hotel** bietet einer Vielzahl von nützlichen Insekten eine gern angenommene Nist- und Überwinterungsmöglichkeit. Nicht nur in der freien Natur, auch im Garten helfen viele dieser Nützlinge wie z. B. Wildbienen, Flurfliegen und Ohrwürmer durch Bestäubung sowie als biologische Schädlingsbekämpfer dabei, das ökologische Gleichgewicht zu wahren. Das Insekten-Hotel wird im Garten, auf der Terrasse oder dem Balkon an sonniger und regengeschützter Stelle aufgehängt oder hingestellt, und schon bald werden sich viele nützliche Insekten einfinden und es bevölkern. Jedes Hotel ist ein Unikat, aus natürlichen Materialien in Handarbeit gefertigt. B/T/H: 35/10/56 cm.
Bestell-Nr. WWV Preis € 39,95

nur **39,95**



Igelheim

Das **Igelheim** ist den stacheligen Gesellen zu jeder Jahreszeit ein willkommenes Zuhause. In den kalten Monaten wird darin überwintert, in den warmen dient es als täglicher Unterschlupf und zur Aufzucht von Jungtieren. Der integrierte Labyrinthengang schützt die Igel vor größeren Eindringlingen. Aus massivem, unbehandeltem Nadelholz. Das abnehmbare Dach ist mit Dachpappe versehen. Vom Naturschutzbund empfohlen. B/T/H: 48/38/29 cm.
Bestell-Nr. WWT Preis € 39,95

nur **39,95**



Igelhaus

Das **Igelhaus** ist ein Spitzenquartier für die komplette Igelfamilie. Die dicke, klimausgleichende Spezialkeramik in Schneckenform schützt die Igelfamilie sowohl im heißen Sommer als auch im kalten Winter. So werden die Igel dauerhaft an den Garten gebunden und bedanken sich als fleißige Schädlingsbekämpfer. Das Igelhaus ist witterungsbeständig und frostfest. Ø/H: 35/16 cm.
Bestell-Nr. DEG Preis € 59,95

nur **59,95**



Marienkäfer-Haus

Das **Marienkäfer-Haus** bietet eine ideale Unterkunft für diese beliebten Insekten, die ein natürlicher Feind von Blattläusen und anderen Lausarten sind. Ein Marienkäfer verzehrt z. B. bis zu 100 Blattläuse täglich. Gleichzeitig ist das Haus optimales Überwinterungsquartier für die kleinen Nützlinge. Aus solidem, naturbelassenem Massivholz gefertigt, mit aufklappbarem Deckel. B/T/H: 14/12/24 cm.
Bestell-Nr. WWV Preis € 21,95

nur **21,95**



20 Jahre Garantie
auf Aluminiumprofile

10 Jahre Garantie
auf Stegdoppelplatten

Bestseller
ab **319.95**

Schildkröten-Haus



In 2 Größen
und 4 hochwertigen
Ausführungen

Größe 1 mit Tür

Schildkröten lieben Wärme und trockenes Wetter. Da die hiesigen Klimabedingungen nicht dem natürlichen Lebensraum der Schildkröten entsprechen, bietet das **Beckmann-Schildkröten-Haus** mit seinen hochtransparenten, UV-durchlässigen und hochisolierenden ALLTOP-Stegdoppelplatten (10 Jahre Garantie) die richtigen Voraussetzungen für eine artgerechte Haltung der Tiere. Die 16 mm starken Plexiglas-Stegdoppelplatten lassen weit mehr Licht herein als herkömmliche Doppelverglasungen. Die besonders stabilen, formschönen Aluminiumprofile mit 20-jähriger Garantie sowie abgerundete Kunststoffecken und -verbindungsteile sorgen für einfachen Aufbau, die Erdanker für Standfestigkeit. Das in mehreren Stufen verstellbare Fensterhebepprofil garantiert optimale Belüftung. Durch zusätzlich integrierte Öffnungsstäbe lassen sich die Fenster weit aufstellen. Auf der Vorderseite ist das Schildkröten-Haus mit einer speziellen verschließbaren Tür ausgestattet. Es kann beliebig verlängert werden, Schildkrötenliebhaber können ihren Tieren so ein optimales Zuhause schaffen. Besonders pflegeleicht wird das Schildkröten-Haus durch den Einbau eines automatischen Fensteröffners.

Automatischer Fensteröffner für Schildkröten-Haus oder Verlängerung, spezielle Ausführung, Öffnungstemperatur einstellbar zwischen 32 °C und 40 °C.
Bestell-Nr. ÖS Preis € 49,95



Größe 1 ohne Tür

Größe 1: Breite 101 cm, Tiefe 107 cm, vordere Höhe 50 cm, hintere Höhe 61 cm.
Schildkröten-Haus mit Tür
Bestell-Nr. FT3G1AS Preis € 359,95
Schildkröten-Haus ohne Tür
Bestell-Nr. FT3G1A Preis € 319,95
Verlängerung für Schildkröten-Haus, 101 cm
Bestell-Nr. FT3VG1A Preis € 259,95



Größe 2 mit Tür

Größe 2: Breite 101 cm, Tiefe 136 cm, vordere Höhe 50 cm, mittlere Höhe 57 cm.
Schildkröten-Haus mit Tür
Bestell-Nr. FT4G1AS Preis € 459,95
Schildkröten-Haus ohne Tür
Bestell-Nr. FT4G1A Preis € 419,95
Verlängerung für Schildkröten-Haus, 101 cm
Bestell-Nr. FT4VG1A Preis € 339,95

Hummelhaus



Bestseller
nur **22.95**

Hummelburg



Bestseller
nur **59.95**

Hummelburg und Hummelhaus bieten den fleißigen Gartenhelfern ganzjährig ein sicheres Zuhause. Hummeln leisten einen enormen Beitrag beim Bestäuben von Pflanzen und Blumen. Im Gegensatz zu Bienen fliegen Hummeln auch an kühlen und feuchten Tagen. Professionelle Bauern machen sich seit langem die Arbeit der Hummeln zu Nutze und erzielen so besonders hohe Erträge.
Hummelhaus in Form eines traditionellen Bienenkorbes. Aus hochgebrannter, frostfester und glasierter Keramik. Einschließlich Nistwolle. Ø/H: 19/18 cm. Bestell-Nr. WWM Preis € 22,95
Hummelburg: gefertigt aus dicker, witterungsbeständiger, frostfester und wärmespeichernder Spezialkeramik. 2-teilig mit isolierender Bodenplatte. Einschließlich Nistwolle. Von Naturschutzverbänden empfohlen. Ø/H: 27/16 cm. Bestell-Nr. DEH Preis € 59,95

Sonnenenergie zum Nulltarif: solarstrombetriebene Gartenleuchten

Alle diese Leuchten spenden Licht durch Sonnenenergie, ohne Mühe und Kosten für Erdarbeiten und Kabelverlegung und ohne, dass es nötig ist, einen Cent für Strom auszugeben. Mit den vom Stromnetz unabhängigen Solarleuchten gibt es keine dunklen Wege und Ecken mehr im Garten. Und je nach Jahreszeit lassen sich damit immer wieder andere – gerade besonders schöne – Gartenplätze ins rechte Licht rücken, denn mit Solarlicht ist man mobil. So funktionieren die Solarleuchten: Das Sonnenlicht trifft auf das Solarmodul und wird dort in Elektrizität umgewandelt, die in den eingebauten Akkus gespeichert wird.

Solar-Wandleuchte mit Bewegungsmelder



Extrem leuchtstark

nur **36.95**

Die **Solar-Wandleuchte mit Bewegungsmelder** ist durch ihre besonders starke Leuchtkraft ideal für dunkle Hausecken, Garageneinfahrten, Treppenabgänge und den Eingangsbereich. Sie ist mit 10 superhellen, weißen Spezial-LEDs und einem effizientem Hochleistungsakku ausgerüstet. Das leistungsstarke Solarmodul wird separat montiert. Zu Beginn der Dämmerung schalten sich die LEDs automatisch ein. Wird eine Bewegung im Überwachungsbereich des eingebauten Sensors erkannt, schalten die LEDs für 15 Sekunden in einen superhellen Spezialmodus, der das Umfeld bestens ausleuchtet. Der Erfassungsbereich des Bewegungsmelders beträgt ca. 8 m, der Erfassungswinkel ca. 90°. Aus hochwertigem, witterungsbeständigem Kunststoff. Solarmodul (14 x 11 cm) mit stufenlos neigbarer Halterung und 5 m Zuleitung, Leuchte B/H/T: 20/12/8 cm. Bestell-Nr. SYF Preis € 36,95

Solar-Laterne



nur **29.95**

Die **Solar-Laterne** ist ein schönes Lichtaccessoire für Terrasse, Balkon und Gartentisch. Die integrierte Kunststoffkerze sieht täuschend echt aus und ist mit einer warm leuchtenden gelben LED ausgerüstet. Gleichzeitig wird die Laterne von 2 unter dem Deckel sitzenden weißen LEDs beleuchtet. Zusammen mit den Seitenscheiben in Tropfenoptik ergibt dies eine wunderbar heimelige Lichtstimmung. Schaltet sich zu Beginn der Dämmerung automatisch ein. Leuchtdauer bis zu 6 Stunden. Aus hochwertigem, robustem Kunststoff in Antik-Schwarzbraun. Auch bei Tag sehr dekorativ. B/T/H: 17/17/35 cm. Bestell-Nr. SOD Preis € 29,95




Solar-Standleuchte

Extrem leuchtstark

Bestseller
ab **59.95**

Die **Solar-Standleuchte** ist ein echtes Highlight für den Garten, die Terrasse und die Einfahrt. Zwei unterschiedliche Betriebsarten sind möglich: Im **Dauer-Modus** ist der integrierte Bewegungsmelder abgeschaltet und 12 sehr helle LEDs schalten sich zu Beginn der Dämmerung automatisch ein, die Leuchtdauer im Dauer-Modus beträgt bis zu 8 Stunden. Im **PIR-Modus** werden die LEDs für 20 – 30 Sekunden aktiviert sobald eine Bewegung im Überwachungsbereich des eingebauten Sensors erkannt wird. Die Aktivierung der LEDs erfolgt hierbei in einem superhellen Spezialmodus welcher das Umfeld hervorragend und weitläufig ausleuchtet. Registriert der Bewegungsmelder keine Aktivität, spendet die Standleuchte gedimmtes und dennoch helles Dauerlicht. Mit eingebautem Hochleistungsakku und integriertem, leistungsstarkem Solarmodul in der Leuchtenoberseite. Aus stabilem, rostfreiem Edelstahl. Standrohr mit Sockelbefestigung und Erdspeiß. Ø/H: 18/90 cm. **1 Stück** Bestell-Nr. SYE Preis € 59,95 **2er-Set – Sie sparen € 10,-** Bestell-Nr. SYE-2 Preis € 109,90



Solar-Gartenfackel



ab **19.95**

Die **Solar-Gartenfackel** sorgt für zauberhaftes Ambiente und setzt Akzente rund um die Terrasse, den Gartenteich, im Blumenbeet oder am Eingang. Die wie eine echte Kerze flackernde, gelbe LED schaltet sich zu Beginn der Dämmerung automatisch ein. Der Akku wird von der nahezu unsichtbar integrierten Solarzelle aufgeladen. Leuchtdauer bis zu 8 Stunden. Aus hochwertigem, mattiertem Edelstahl und UV-beständigem Acrylglas. Ø/H 8/116 cm. **1 Stück** Bestell-Nr. SYH Preis € 19,95 **2er-Set – Sie sparen € 5,-** Bestell-Nr. SYH-2 Preis € 34,90



Solar-Hängelaterne



nur **29,95**



Die **Solar-Hängelaterne** in klassischem, zeitlosem Design mit geschwungenem Hirtenstab sorgt für wunderbare Lichtakzente auf der Wiese oder in Beeten, Rank- und Blumenkästen. Die in den Deckel integrierten Solarzellen laden am Tag die eingebauten Akkus auf, zu Beginn der Dämmerung schaltet sich die im Leuchtkörper untergebrachte helle warmweiße LED automatisch ein. Leuchtdauer bis zu 8 Stunden. Attraktives wetterfestes kupferfarbenes Kunststoffgehäuse mit standfestem Metallstab und Erdspieß. Ø/H: 19/70 cm. Bestell-Nr. SOR Preis € 29,95

Solar-Kristallleuchte



4er-Set
nur **24,95**



Die **Solar-Kristalleuchte** verschönert Terrasse und Balkon und macht sich ausgezeichnet in Blumenbeeten sowie Pflanzkästen. Das Leuchtenoberteil ist hervorragend als Tischdekoration geeignet. Die in den Deckel integrierte Solarzelle lädt am Tag den eingebauten Akku auf, zu Beginn der Dämmerung schaltet sich die Leuchte automatisch ein. Wahlweise kann eine weiße oder eine Farbwechsel-LED aktiviert werden. Das aufwendig geformte Echtglas sorgt für angenehme und dezente Lichtstimmung. Leuchtdauer bis zu 6 Stunden. Aus hochwertigem Edelstahl. Einschließlich Erdspieß. Ø/H: 8/23 cm, **4er-Set**. Bestell-Nr. SRG Preis € 24,95

Solar-Tischleuchte

Regulierbare Helligkeit



nur **29,95**



Die **Solar-Tischleuchte** ist nicht nur eine dekorative Zierde an schönen Plätzen auf der Terrasse, dem Balkon und im Garten, sondern sorgt mit der 3-stufig regulierbaren Leuchtstärke für romantische Stimmung oder helles Licht. Die dezent in die Leuchtenoberseite integrierte Solarzelle lädt am Tag den eingebauten, besonders leistungsstarken Akku auf. Zu Beginn der Dämmerung schalten sich die 10 LEDs im Innern des Lampenschirms automatisch ein. Die Leuchtstärke kann über einen praktischen Zugschalter reguliert werden. Zusätzlich manueller Ein-/Aus-Schalter. Die Leuchtdauer im Romantikmodus beträgt bis zu 8 Stunden, bei voller Leuchtkraft bis zu 2 Stunden. Wetterfeste Ausführung aus hochwertigem Kunststoff mit Standrohr aus Edelstahl. Ø-Lampenschirm 20 cm, Ø-Lampenfuß 15 cm, H 28 cm. Bestell-Nr. SYG Preis € 29,95

Bestseller

nur **34,95**



Magische Solarkugel

Die **magische Solarkugel** verändert fortlaufend ihre intensive Leuchtfarbe von Rot über Grün zu Blau und Gelb, gefolgt von weiteren sanften Farbzwischentönen. Wahlweise kann auch dauerhaft weißes Licht aktiviert werden. Sie ist ein Blickfang im Garten, auf der Terrasse, am Weg und auf dem Balkon. Das in der Kugel unsichtbar integrierte Solarmodul lädt bei Sonnenschein den speicherstarken Akku auf. Die Kugel schaltet sich zu Beginn der Dämmerung automatisch ein. Leuchtdauer bis zu 8 Stunden. Aus hochwertigem, witterungsbeständigem mattopalweißem Kunststoff. Ø 25 cm. Einschließlich Erdspieß. Bestell-Nr. SYC Preis € 34,95



Solar-Pollerleuchte mit Bewegungsmelder



ab **21,95**

Die **Solar-Pollerleuchte mit Bewegungsmelder** begeistert mit ihrer eleganten Form und dem edlen Material. Sie macht sich hervorragend entlang von Gartenwegen oder Einfahrt, im Eingangsbereich, an der Terrasse oder frei im Garten stehend. 4 LEDs mit weißem Licht schalten sich zu Beginn der Dämmerung automatisch ein. Wird eine Bewegung im Überwachungsbereich des eingebauten Sensors erkannt, schalten die LEDs für 20 – 30 Sekunden in einen superhellen Spezialmodus, der das Umfeld bestens ausleuchtet. Der Bewegungsmelder hat einen Erfassungsbereich von ca. 6 m und einen Erfassungswinkel von ca. 90°. Mit integriertem Solarmodul in der Leuchtenoberseite und eingebautem Akku. Aus hochwertigem, mattiertem Edelstahl und UV-beständigem Acrylglas. Einschließlich Erdspieß. Ø/H: 8/50 cm. **1 Stück** Bestell-Nr. SYL Preis € 21,95 **2er-Set – Sie sparen € 6,-** Bestell-Nr. SYL-2 Preis € 37,90



Solar-Lichtstrauch



nur **29,95**



Der prachtvolle **Solar-Lichtstrauch** ist eine bezaubernde Deko-Beleuchtung für Garten, Terrasse, Balkon und Haus. Mittels Erdspieß wird er einfach in den Boden gesteckt, Stamm und Äste können nach eigener Fantasie gebogen werden. Die 36 LEDs schalten sich automatisch zu Beginn der Dämmerung ein und können wahlweise als Blink- oder Dauerlicht geschaltet werden. Separates Solarmodul mit integriertem starkem Akku, Erdspieß und 2 m Verbindungskabel. Leuchtdauer bis zu 10 Stunden. Auch bei Tag sehr dekorativ. Höhe 60 cm.

Mit **36 pinkfarbenen Leuchtblüten**
Bestell-Nr. SOA Preis € 29,95

Mit **36 weißen Leuchtbällen**
Bestell-Nr. SOB Preis € 29,95

Solar-Sensorleuchte



nur **29⁹⁵**

Die **Solar-Sensorleuchte** erzeugt mit ihrem Leuchtenoberteil aus Echtglas eine besonders schöne Lichtwirkung. So wird sie zum Blickfang – entlang des Gartenweges, der Einfahrt, im Eingangsbereich, an der Terrasse oder frei im Garten stehend. 3 LEDs mit weißem Licht schalten sich zu Beginn der Dämmerung automatisch ein. Wird eine Bewegung im Überwachungsbereich des integrierten Sensors erkannt, schalten die LEDs für 20 – 30 Sekunden in einen superhellen Spezialmodus, der das Umfeld bestens ausleuchtet. Der Bewegungsmelder hat einen Erfassungsbereich von ca. 6 m und einen Erfassungswinkel von ca. 90°. Mit Solarmodul in der Leuchtenoberseite und eingebautem Akku. Aus hochwertigem, mattiertem Edelstahl. Einschließlich Sockelbefestigung und Erdspieß. Ø/H: 18/47 cm. Bestell-Nr. SYM Preis € 29,95



Solar-Wegleuchte



Höhe 110 cm

**Spitzen-
Modell**



Bestseller
nur **69⁹⁵**

Die **Solar-Wegleuchte** verbindet allerneueste Solar- und Lichttechnologie mit hochwertigen Materialien und hervorragendem Design. Ob am Gartenweg, entlang der Einfahrt, am Terrassenrand, zwischen Sträuchern, am Zaun oder an der Hecke: Die Solar-Wegleuchte fügt sich harmonisch in jede Umgebung ein und spendet helles Licht. Sobald eine Bewegung im Überwachungsbereich des eingebauten Sensors erkannt wird, schalten sich für ca. 15 Sekunden zusätzliche, superhelle Spezial-LEDs zu, die das Umfeld hervorragend ausleuchten. Das in die Leuchtenoberseite integrierte leistungsstarke Solarmodul lädt bei Sonnenschein den eingebauten Hochleistungsakku auf. Der Dämmerungssensor schaltet die LEDs zu Beginn der Dämmerung automatisch ein. Zusätzlich manueller Ein-/Aus-Schalter. Leuchtdauer bis zu 8 Stunden. Einschließlich Standrohr mit Erdspieß und Sockelbefestigung sowie Wandhalterung für Montage an Hauswand, Carport oder Gartenhütte. Ø/H: 23/110 cm. Bestell-Nr. SYD Preis € 69,95

Solar-Stableuchte



2er-Set
nur **24⁹⁵**

Die **Solar-Stableuchte** setzt Akzente rund um die Terrasse, im Eingangsbereich, im Blumenbeet und am Gartenteich. Die helle, weiß leuchtende LED erzeugt durch die im Leuchtenglas eingeschlossenen Luftblasen einen besonders dekorativen Lichteffect. Die Leuchte schaltet sich zu Beginn der Dämmerung automatisch ein. Leuchtdauer bis zu 8 Stunden. Elegante Edelstahlausführung mit Erdspieß. Nahezu unsichtbar integriertes Solarmodul. Ø/H: 3,5/50 cm, **2er-Set**. Bestell-Nr. SHM Preis € 24,95

Solarleuchte mit Bewegungsmelder



ab **42⁹⁵**

Solarleuchte mit Bewegungsmelder für Eingangsbereich, Garten und Terrasse. Orientierungslicht als Dauerbetrieb mit normaler weißer LED. Zweite, superhelle LED wird vom Bewegungsmelder für 60 Sekunden eingeschaltet, sobald sich eine Person im Überwachungsbereich befindet. Mit Dämmerungssensor und speicherstarken Akkus. Aus robustem Edelstahl, mit Erdspieß. Ø/H: 18/77 cm.

1 Stück
Bestell-Nr. SLA10 Preis € 42,95
2er-Set – Sie sparen € 6,-
Bestell-Nr. SLA11 Preis € 79,90

Solar-Lichterkette



nur **29⁹⁵** **Mit 15 Leuchten**

Die **Solar-Lichterkette** ist zugleich stimmungsvolle Dekobeleuchtung und pfiffiger Blickfang im Garten, auf Terrasse oder Balkon. In jeder der 15 Leuchten im echten Glühbirnen-Look sind an einem feinen, spiralförmigen Draht 5 LEDs angebracht, die sich in der Dämmerung automatisch einschalten. Die Leuchtdauer beträgt bis zu 8 Stunden. Das separate 12 x 12 cm große Solarmodul mit starkem Akku und Erdspieß verfügt über einen zusätzlichen Ein-/Aus-Schalter. Aus witterungsbeständigem Kunststoff. Kabellänge 7,2 m, Glühbirne Ø/H 6/9 cm. Auch bei Tag sehr dekorativ. Bestell-Nr. SYP Preis € 29,95



Solar-Gartenstrahler



2er-Set
Bestseller
nur **49.95**

Die **Solar-Gartenstrahler** setzen Lieblingsblumen, Kübelpflanzen, Sträucher, Wege und vieles mehr ins rechte Licht! Modernste LED- und Solartechnologie lässt je 4 superhelle Leuchtdioden bis zu 8 Stunden pro Nacht leuchten. Das leistungsstarke Solarmodul mit eingebauten Hochleistungsakkus wird separat an gewünschter Stelle platziert und versorgt beide Strahler mit Energie. Der integrierte Dämmerungssensor schaltet die LEDs zu Beginn der Dämmerung automatisch ein. Zusätzlich manueller Ein-/Aus-Schalter. Aus hochwertigem Aluminium, einschließlich stabilen Erdspießes. Strahler L/Ø: 13/9 cm mit je 5 m Verbindungskabel, Solarmodul 14 x 11 cm. Wetterfest. Leichter Standortwechsel. Ideal auch für Wintergarten und Gewächshaus.

Solar-Gartenstrahler (2 Strahler inkl. 1 Modul) Bestell-Nr. SYB Preis € 49,95

Solar-Glühbirne

– ideal für Gewächshaus, Geräte- und Gartenhaus, Camping und vieles mehr. Modernste LED- und Solartechnologie lässt die eingesetzten 12 superhellen weißen LEDs bis zu 8 Stunden je Nacht leuchten. Praktisch: Das leistungsstarke Siemens-Solarmodul mit 3 eingebauten Hochleistungsakkus wird separat an gewünschter Stelle platziert. Der eingebaute Dämmerungssensor schaltet die LEDs abends automatisch an. Zusätzlich manueller Ein-/Aus-Schalter. Aus hochwertigem transparentem Acryl, mit Fassung aus stabilem Kunststoff zur First-, Wand- und Deckenbefestigung. Einschließlich 5 m Verbindungskabel. Ø 6,5 cm, Höhe 13 cm. Solarmodul 13 x 16 cm.

1 Stück
Bestell-Nr. SR9
Preis € 41,95

2er-Set –
Sie sparen € 10,-
Bestell-Nr. SR9-2
Preis € 73,90



Bestseller
ab **41.95**



Solar-Glühbirne

Solar-Glaskugelleuchte



4er-Set
nur **34.95**

Die dekorative **Solar-Glaskugelleuchte** mit Echtglaskugel in Crackle-Technik ist schon bei Tag ein Blickfang im Garten, auf der Terrasse und dem Balkon. Die in den Deckel integrierte Solarzelle lädt tagsüber den eingebauten Akku auf, zu Beginn der Dämmerung schaltet sich automatisch wahlweise die weiße oder die Farbwechsel-LED ein und erzeugt dank dem Crackle-Glas einen besonders schönen Lichteffekt. Leuchtdauer bis zu 6 Stunden. Aus hochwertigem Edelstahl. Einschließlich Erdspieß. Ø/H: 12/45 cm, **4er-Set**.
Bestell-Nr. SRH Preis € 34,95

Bei der dekorativen **Solar-Leuchtkugel** schaltet sich die Leuchtdiode in der Abenddämmerung automatisch ein. Im Gartenteich wird die Kugel einfach auf die Wasseroberfläche gelegt und schwimmt dann dort. Im Garten wird sie mit dem mitgelieferten Erdspieß beliebig positioniert. Max. Leuchtdauer 20 Stunden. Aus stabilem Kunststoff, wasserdicht, Ø 14 cm, einschließlich leistungsstarker Akkus.

Gelb
1 Stück Bestell-Nr. SLY Preis € 19,95
3 Stück Bestell-Nr. SLY3 Preis € 54,95

Weiß
1 Stück Bestell-Nr. SOLF Preis € 19,95
3 Stück Bestell-Nr. SOLF3 Preis € 54,95

Solar-Leuchtkugel



ab **19.95**

Solar-Wandstrahler mit Bewegungsmelder

Der **Solar-Wandstrahler mit Bewegungsmelder** beleuchtet Eingangsbereich, Einfahrt, Garage oder Garten. Sobald eine Bewegung im Überwachungsbereich erkannt wird, schaltet sich die superhelle LED des Strahlers ein. Das leistungsstarke Solarmodul ist durch ein Kugelgelenk allseitig verstellbar und wird mittels integrierter Halterung separat befestigt. Dank speicherstarker Akkus ist die Funktion auch im Herbst und Winter gewährleistet. Der Strahler ist dreh- und schwenkbar. Aus hochwertigem, wetterbeständigem Kunststoff. Einschließlich 5 m Verbindungskabel sowie kompletten Befestigungsmaterials auch für die Pfostenmontage. Solarmodul L/B: 15/10 cm, Leuchte inkl. Bewegungsmelder B/T/H: 7/11/15 cm. Erfassungsbereich 6 m.

Einfach-Strahler
Leuchtdauer je Einschaltung ca. 35 Sekunden.
Bestell-Nr. SPR
Preis € 44,95

Doppel-Strahler
Leuchtdauer je Einschaltung ca. 20 Sekunden.
Bestell-Nr. SPS
Preis € 59,95

Doppel-Strahler



Bestseller
ab **44.95**

Solar-Hängeleuchte

Die **Solar-Hängeleuchte** mit dekorativem Regenbogeneffekt setzt im Garten, auf der Terrasse und dem Balkon zauberhafte Lichtakzente. Vier LEDs in den Farben warmweiß, lila, blau und grün beleuchten die geschmackvolle Glaskugel. Ideal zum Aufhängen in Sträuchern, Bäumen und an der Leine. Schaltet sich zu Beginn der Dämmerung automatisch ein. Leuchtdauer bis zu 6 Stunden. Stabile Edelstahlausführung mit in den Deckel integriertem Solarmodul und dickwandiger Kugel im attraktiven Bruchglas-Design. Wetterfest. Ø/H (inkl. Aufhänger): 6/13,5 cm. **3er-Set**
Bestell-Nr. SPP Preis € 16,95

Solar-Hängeleuchte



3er-Set
nur **16.95**

Solar-Umluftventilator



Bestseller
nur **99.⁹⁵**

Der **Solar-Umluftventilator** bläst genau dann Luft aus dem Gewächshaus, wenn es am notwendigsten ist: an einem heißen, sonnigen Tag. Die bewegte Luft begünstigt Pflanzenwachstum und -gesundheit sowie die Befruchtung bei selbstbestäubenden Pflanzen (z. B. Tomaten). Der Solar-Umluftventilator eignet sich für alle Arten von Gewächshäusern. Das separate, leistungsstarke Solarmodul kann auch außerhalb des Gewächshauses platziert werden. Der Ventilator aus hochwertigem Kunststoff hat ein Luftförderdervolumen von 144 m³/Std. Das 26 x 21 cm große Modul wird einschließlich Ständer geliefert. Ventilator-Ø 15 cm. Kabellänge 3,5 m.
Bestell-Nr. SLV Preis € 99,95



Komplett-Set 2



Solar-Teichpumpenset

Bestseller
ab **39.⁹⁵**

Solar-Teichpumpenset mit verschleißbarem elektronischem Antrieb, dadurch arbeitet die Pumpe besonders effektiv und energiesparend! Einfache Installation: Pumpe im Teich platzieren, Solarmodul nach Süden ausrichten, mit steckerfertigem Kabel verbinden. Sobald die Sonne auf das Solarmodul scheint, beginnt die Pumpe zu arbeiten.

Komplett-Set 1: 2-W-Solarmodul (H/B: 19/13 cm), hochwertige Tauchpumpe, Fontänenhöhe max. 70 cm, Fördermenge max. 175 l/Std., 5 m Verbindungskabel, 4 Steigrohre und 4 verschiedene Düsenaufsätze.
Bestell-Nr. SXZ Preis € 39,95

Komplett-Set 2: 10-W-Solarmodul (H/B: 41/24 cm), hochwertige Tauchpumpe mit Trockenlaufschutz, Fontänenhöhe max. 130 cm, Fördermenge max. 630 l/Std., 5 m Verbindungskabel, 4 Steigrohre und 2 verschiedene Düsenaufsätze. Bestell-Nr. SPW Preis € 89,95

Komplett-Set 3: 25-W-Solarmodul (H/B: 62/35 cm), hochwertige Tauchpumpe mit Trockenlaufschutz, Fontänenhöhe max. 180 cm, Fördermenge max. 1300 l/Std., 5 m Verbindungskabel, 4 Steigrohre und 2 verschiedene Düsenaufsätze. Bestell-Nr. SPZ Preis € 139,95

Komplett-Set 4 „Bachlaufpumpensystem“: 25-W-Solarmodul (H/B: 62/35 cm), hochwertige, besonders leistungsstarke Tauchpumpe, Förderhöhe max. 210 cm, Fördermenge max. 2480 l/Std., 5 m Verbindungskabel. Ohne Düsenaufsätze. Bestell-Nr. SXP Preis € 199,95



Komplett-Set 1



Komplett-Set 4

Solar-Frosch-Brunnen



nur **64.⁹⁵**

Der **Solar-Frosch-Brunnen** aus schöner grün glasierter Keramik ist dekorativ auf Balkon, Terrasse und im Garten. Bei Sonneneinstrahlung beginnt die Wasserförderung. Das 15 x 13 cm große Solarmodul mit Halterung wird separat aufgestellt. Integrierte Pumpe mit 3 m Zuleitung. L/T/H: 36/32/16 cm. Bestell-Nr. SPT Preis € 64,95

Solar-Teichbelüfter



nur **29.⁹⁵**

Der **Solar-Teichbelüfter** führt bei sonnigem Wetter dem Gartenteich den notwendigen Sauerstoff zu. Das mitgelieferte 13 x 12 cm große Solarmodul wird mittels Erdspieß separat aufgestellt. Einschließlich 2 m Luftschauch und Sprudelstein sowie 3 m Verbindungskabel. L/B/H: 12/7/4 cm. Für kleine und mittlere Teiche. Bestell-Nr. SOM Preis € 29,95

Solar-Frosch-Kaskade



nur **99.⁹⁵**

Die **Solar-Frosch-Kaskade** ist attraktiver Blickfang und dekorative Zierde für Terrasse, Garten und Balkon. Der ganz oben sitzende Frosch lässt bei Sonnenschein das Wasser über die treppenartig angeordneten seerosenblattförmigen Schalen fließen. Hochwertige, wetterfeste Ausführung, aus schöner grün glasierter Keramik mit Gestell aus schwarzem Metall. Das 16 x 13 cm große Solarmodul wird separat aufgestellt. 3 m Zuleitungskabel. Unterer Schalendurchmesser 34 cm, Höhe 34 cm. Bestell-Nr. SOZ Preis € 99,95



Erleben Sie die ganze Welt des Gartens!

Ob zur Besichtigung, Beratung, Bestellung oder Abholung: Unser schöner, weitläufiger Ausstellungsgarten mit angegliedertem Kundencenter ist immer einen Besuch wert. Lassen Sie sich inspirieren und bei einer gemütlichen Tasse Kaffee kompetent beraten, unser fachkundiges Personal steht Ihnen gern zur Verfügung. Besuchen Sie uns in Wangen im Allgäu und entdecken Sie unsere florierende Auswahl an hochqualitativen Gartenartikeln. Wir freuen uns auf Sie!

NEUKUNDENWERBUNG

Im neuen Beckmann-Katalog finden Sie eine große Auswahl an hochwertigen Gewächshäusern und Gartenartikeln. Da ist für jeden etwas dabei: auch für Ihre Freunde, Verwandten und Bekannten, die bisher noch nicht Kunde bei uns sind. Werben Sie für die Firma Beckmann-KG! Wir bedanken uns für Neukunden mit einem Geschenk. Details und Erläuterungen finden Sie unter: www.beckmann-kg.de/neukundenwerbung

RATENKAUF BIS ZU 48 RATEN

Bezahlen Sie Ihren Einkauf bequem in 6, 12, 18, 24, 36 oder 48 monatlichen Raten, und das bereits ab einem Bestellwert von € 500,-. Egal bei welcher Laufzeit – der effektive Jahreszins beträgt immer nur 5,90 %*. Den Teilzahlungspreis sowie die sich daraus ergebenden Raten können Sie ganz einfach selbst errechnen oder Sie nutzen unseren Ratenrechner unter www.beckmann-kg.de/ratenkauf

RATEN BERECHNEN – SO GEHT'S

Laufzeit	6 Monate	12 Monate	18 Monate	24 Monate	36 Monate	48 Monate
Aufschlag	1,68 %	3,14 %	4,62 %	6,10 %	9,12 %	12,18 %

RATENBEISPIELE

Kaufpreis	Laufzeit					
	6 Monate	12 Monate	18 Monate	24 Monate	36 Monate	48 Monate
€ 500,-	€ 84,73	€ 42,98	€ 29,06	€ 22,10	€ 15,16	€ 11,69
€ 1000,-	€ 169,47	€ 85,95	€ 58,12	€ 44,21	€ 30,31	€ 23,37
€ 2000,-	€ 338,93	€ 171,90	€ 116,24	€ 88,42	€ 60,62	€ 46,74
€ 3000,-	€ 508,40	€ 257,85	€ 174,37	€ 132,63	€ 90,93	€ 70,11

WEITERE INFORMATIONEN

Wünschen Sie einen Ratenkauf, so setzen Sie sich mit uns in Verbindung – wir informieren Sie gern darüber und schicken Ihnen die erforderlichen Unterlagen zu. Außerdem finden Sie nähere Erläuterungen sowie den Kreditantrag als PDF-Datei zum Download unter www.beckmann-kg.de/ratenkauf

*Der effektive Jahreszins von 5,90% entspricht einem festen Sollzinssatz von 5,75% p. a. Bonität vorausgesetzt. Partner ist die Santander Consumer Bank AG, Santander-Platz 1, 41061 Mönchengladbach. Die Angaben stellen zugleich das 2/3-Beispiel gemäß § 6 a Abs. 4 PAngV dar.



GESCHÄFTSZEITEN

PERSÖNLICHE BERATUNG UND BESTELLANNAHME

Unsere Servicemitarbeiter von der Bestellannahme, technischen Fachberatung und Kundenbetreuung sind persönlich für Sie erreichbar:

montags bis freitags von 8.00 bis 17.00 Uhr.
In den Monaten März, April und Mai erreichen Sie uns von 7.30 bis 18.00 Uhr.

Außerhalb dieser Zeiten können Sie uns Ihre Wünsche auf dem Anrufbeantworter hinterlassen.

KUNDENCENTER UND AUSSTELLUNGSGARTEN

Besichtigung, Beratung, Bestellung und Abholung:
montags bis freitags von 8.00 bis 12.00 Uhr
und von 13.00 bis 16.30 Uhr.

Sowie in den Monaten März, April, Mai, September und Oktober zusätzlich:
samstags von 9.00 bis 12.00 Uhr.

BESTELLEN – BEQUEM UND EINFACH

Per Telefon: 0 75 22 - 97 45 100
Per Telefax: 0 75 22 - 97 45 150
Schriftlich: per Bestellschein
Im Internet: www.beckmann-kg.de

Haben Sie spezielle Fragen oder Wünsche, wenden Sie sich bitte direkt an uns.

Technische Fachberatung: 0 75 22 - 97 45 200
Kundenbetreuung: 0 75 22 - 97 45 300
Per E-Mail: service@beckmann-kg.de

LIEFERSERVICE



Wir liefern **frei Haus** ab einem Auftragswert von € 150,-. Bei Bestellungen unter € 150,- Auftragswert beträgt der Versandkostenanteil nur € 5,95.

„Made in Germany“



Vertrauen Sie in ausgezeichnete Qualität:

Mit dem Beckmann-Qualitätssiegel garantieren wir Ihnen, dass die so gekennzeichneten Produkte einzig und allein von uns selbst in Wangen im Allgäu gefertigt werden.

Beckmann-Regenfass Größe 3 (420 l)



Jetzt neu: aus beständigem Lärchenholz

Hochwertig und attraktiv

3 Jahre Garantie



Das formschöne, rustikale **Beckmann-Regenfass** hat sich seit über 40 Jahren bewährt und wird jetzt noch aufgewertet: Die Fasswandung besteht nun aus gehobelten, stabilen und witterungsbeständigen Lärchenholzleisten, die Innenauskleidung aus hochwertiger, starker Folie. Inhalt 420 l, Ø/H: 82/88 cm.

3 Jahre Garantie.

Bestell-Nr. FL42

Preis € 99,95 (statt € 124,95)

Passender Deckel (o. Abb.)

Bestell-Nr. FADE42

Preis € 49,95 (statt € 62,95)

Mehr Informationen und weitere Regenfass-Größen finden Sie auf Seite 64/65 im Katalog-Innenteil.

Das besondere
Angebot!

Bestseller

nur **99.95**

Gleich bestellen: unter www.beckmann-kg.de oder unter **07522-9745100**

Ing. G. Beckmann KG • Simoniustr. 10 • Industriegebiet Atzenberg • 88239 Wangen im Allgäu
Telefon: 07522-97450 • Telefax: 07522-9745150 • E-Mail: info@beckmann-kg.de • Internet: www.beckmann-kg.de



Ihr Spezialist für
Gartenartikel und Gewächshäuser

Qualität – „Made in Germany“



In unserem Katalog finden Sie eine große Auswahl an hochwertigen Gartenartikeln. Damit es Ihnen besonders leichtfällt, die von Beckmann selbst hergestellten Produkte auf einen Blick zu erkennen, haben wir diese mit dem

Beckmann-Qualitätssiegel gekennzeichnet. Mit diesem Siegel garantieren wir Ihnen, dass die so ausgezeichneten Produkte einzig und allein von uns selbst direkt vor Ort in Wangen im Allgäu gefertigt werden – sie entstehen also in solider deutscher Wertarbeit! Alle Beckmann-Produkte erfüllen somit in besonderem Maße die hohen Qualitätserwartungen, die Sie – als Kunde – an Produkte „Made in Germany“ haben dürfen.

Preisliste Ersatzfolien/Ersatzteile

Artikelbezeichnung	Bestell-Nr.	Preis in €	Weißer Schaumstoffstreifen für die Rohre	
			Bestell-Nr.	Preis in €
Ersatzfolie für Beckmann-Folien-Gewächshaus Typ S, 2,5 m breit (2 Spannbügel)				
Für 2 m Gewächshaus-Länge	EF2S	116,95	TE2	6,95
Für 4 m Gewächshaus-Länge	EF4S	144,95	TE4	9,95
Für 6 m Gewächshaus-Länge	EF6S	172,95	TE6	12,95
Ersatzfolie für Beckmann-Folien-Gewächshaus Typ T, 2,5 m breit (1 Tür, 1 Spannbügel)				
Für 2 m Gewächshaus-Länge	EF2T	116,95	TE2	6,95
Für 4 m Gewächshaus-Länge	EF4T	144,95	TE4	9,95
Für 6 m Gewächshaus-Länge	EF6T	172,95	TE6	12,95
Ersatzfolie für Beckmann-Folien-Gewächshaus Typ 3, 3 m breit				
Für 4 m Gewächshaus-Länge	EF34	179,95	TE34	11,95
Für 6 m Gewächshaus-Länge	EF36	212,95	TE36	14,95
Für 8 m Gewächshaus-Länge	EF38	247,95	TE38	17,95
Ersatzfolie für Beckmann-Folien-Gewächshaus Typ 4, 4 m breit				
Für 4 m Gewächshaus-Länge	EF44	215,95	TE44	13,95
Für 6 m Gewächshaus-Länge	EF46	271,95	TE46	17,95
Für 8 m Gewächshaus-Länge	EF48	326,95	TE48	21,95
Für 10 m Gewächshaus-Länge	EF410	383,95	TE410	25,95
Ersatzfolie für Beckmann-Folien-Gewächshaus Typ Junior				
Für 2 m Gewächshaus-Länge	EFJU	104,95	TEJU	6,95
Für 4 m Gewächshaus-Länge	EFJU4M	129,95	TEJU4	13,95
Ersatzfolie für Fenster	EFGF	9,95		
Ersatzfolie für Tür	EFTÜ	11,95		
Einfassung geschlitztes weißes Kunststoffrohr				
Für Tür + Türrahmen	KUSTÜ	18,95		
Für Fenster + Fensterrahmen	KUSGF	15,95		
Für Tür + Türrahmen Typ 4	KUSTÜ4	51,95		(für 2 Türen)
Nylonschnur, 100 m	NYL	7,95		
Ersatzfolie für Tomatenhaus, Größe 1	EFTO	36,95		
Ersatzfolie für Tomatenhaus, Größe 2	EFTOG	44,95		
Ersatzfolie für Regenschutz	EFRE	2,15		
Ersatzauskleidungen für Beckmann-Regenfässer				
Für 100 l, Ø 46 cm, H 75 cm	EAF10	24,95		
Für 200 l, Ø 62 cm, H 75 cm	EAF20	39,95		
Für 420 l, Ø 82 cm, H 88 cm	EAF42	48,95		
Für 600 l, Ø 98 cm, H 88 cm	EAF60	56,95		
Für 800 l, Ø 112 cm, H 88 cm	EAF80	65,95		
Für 1000 l, Ø 124 cm, H 88 cm	EAF100	85,95		
Für 2000 l, Ø 174 cm, H 88 cm	EAF200	114,95		

GESCHENKGUTSCHEIN

Damit liegen Sie immer richtig!



Es gibt für den Gartenfreund wohl kaum etwas Schöneres als die freie Wahl aus dem Beckmann-Katalog. Ein Beckmann-Gutschein ist die ideale Präsentidee für Familie, Freunde und Bekannte. Wir stellen die Geschenkgutscheine über jeden von Ihnen gewünschten Betrag ab € 30,- aus. Gern senden wir die Gutscheine auch direkt an die Beschenkten. Der Versand der Gutscheine ist für Sie kostenlos. Die Gültigkeit der Beckmann-Gutscheine ist unbegrenzt.

Allgemeine Geschäftsbedingungen

- **Keine Verpackungskosten:** Dies gilt für alle unsere Lieferungen.
- **Kein Transportrisiko:** Bei Transportschaden oder Verlust der Ware leisten wir kostenlosen Ersatz. (Bitte informieren Sie uns in einem solchen Fall unverzüglich.)
- **Lieferung:** Bei Bestellungen ab einem Auftragswert von € 150,- liefern wir Paketsendungen frei Haus und Frachtsendungen frei Bordsteinkante. Bei Bestellungen bis € 150,- berechnen wir € 5,95 Versandkostenanteil. Frei-Haus- und Frei-Bordsteinkante-Lieferungen erfolgen nur innerhalb Deutschlands, auf Inseln liefern wir frei Festland Seehafen.
- **In allen Preisen ist die gesetzliche Mehrwertsteuer enthalten.** Die Preise sind gültig bis zum Erscheinen des nächsten Kataloges.
- **Mindestbestellwert:** € 30,-.
- Sie haben die Möglichkeit, zwischen **4 Zahlungsarten** zu wählen:
 1. Rechnung – Sie bezahlen innerhalb von 10 Tagen nach Erhalt der Ware
 2. Vorkasse (abzgl. 2 % Skonto)
 3. Nachnahme – Sie bezahlen bei Anlieferung der bestellten Ware
 4. Ratenkauf – nähere Informationen dazu siehe übernächste Seite
- Sie erhalten **3 % Skonto** bei Barzahlung, wenn Sie die von Ihnen gewünschten Waren in **Wangen im Allgäu abholen**.
- **Gewährleistung:** Es gelten mindestens die gesetzlichen Gewährleistungsrechte. Bei vielen Produkten gewähren wir jedoch eine weit über die gesetzliche Gewährleistung hinausgehende Garantie (siehe jeweilige Katalogtexte).
- **Rückgaberecht:** Sie können alle Produkte – mit Ausnahme von Sonderanfertigungen – innerhalb von 14 Tagen nach Erhalt der Lieferung kostenlos und ohne Angabe von Gründen an uns zurücksenden. Bei Rücksendung von benutzten oder beschädigten Produkten sind wir berechtigt, Ersatzansprüche geltend zu machen.
- Beanstandungen wegen mangelhafter Beschaffenheit oder falscher Stückzahl der Waren müssen spätestens binnen 8 Tagen nach Empfang der Sendung und vor Verwendung der Waren schriftlich angezeigt werden.
- Falls ein Einzelteil Mängel aufweist oder fehlt, liefern wir dieses schnellstmöglich nach. Die Kosten für evtl. daraus entstehende Aufbauverzögerungen einer Aufbaufirma können wir nicht erstatten.
- Technische Änderungen, Verbesserungen sowie geringfügige Abweichungen in puncto Form und Farbe der Produkte behalten wir uns vor.
- Die Ware bleibt bis zur endgültigen Bezahlung Eigentum der Firma Beckmann KG.

Bankverbindung: Kreissparkasse Ravensburg
IBAN: DE30 6505 0110 0000 1519 28
SWIFT-BIC: SOLADES1RWB

