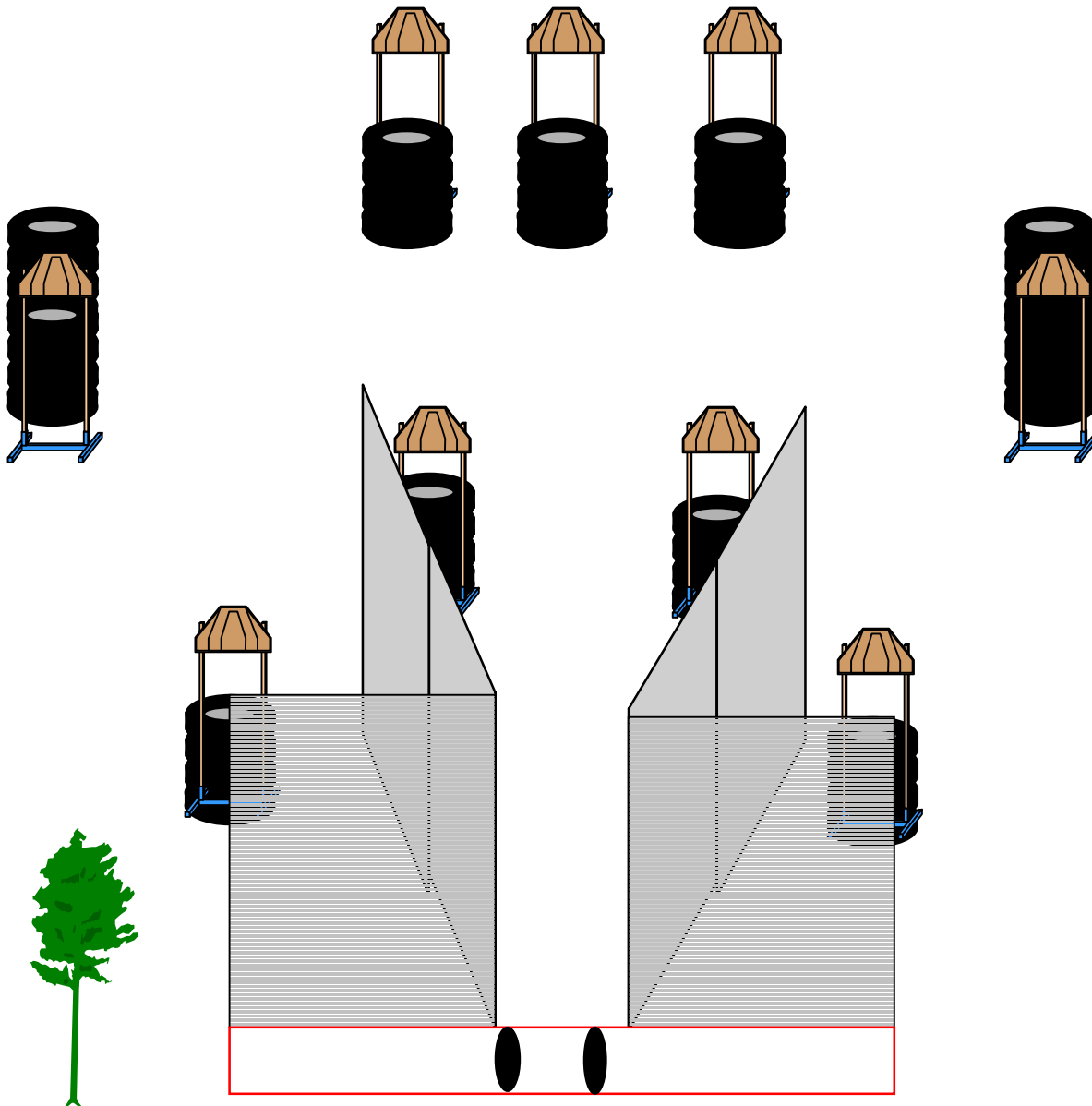


II FASE COPA PRESIDENTE DE RECORRIDOS DE TIRO – FRAGA 2010

STAGE Nº 1 DISEÑO DE ACACIAS



METODO DE PUNTUACION: COMSTOCK

TIPO DE EJERCICIO: CORTO

BLANCOS TIPO Y NÚMERO: 9 TARJETAS MEDIAS IPSC

PUNTOS MAXIMOS: 45

DISPAROS MINIMOS: 9

SEÑAL DE INICIO: AUDIBLE, EL ÚLTIMO DISPARO PARARA EL TIEMPO.

DISTANCIA MAXIMA: 12 METROS

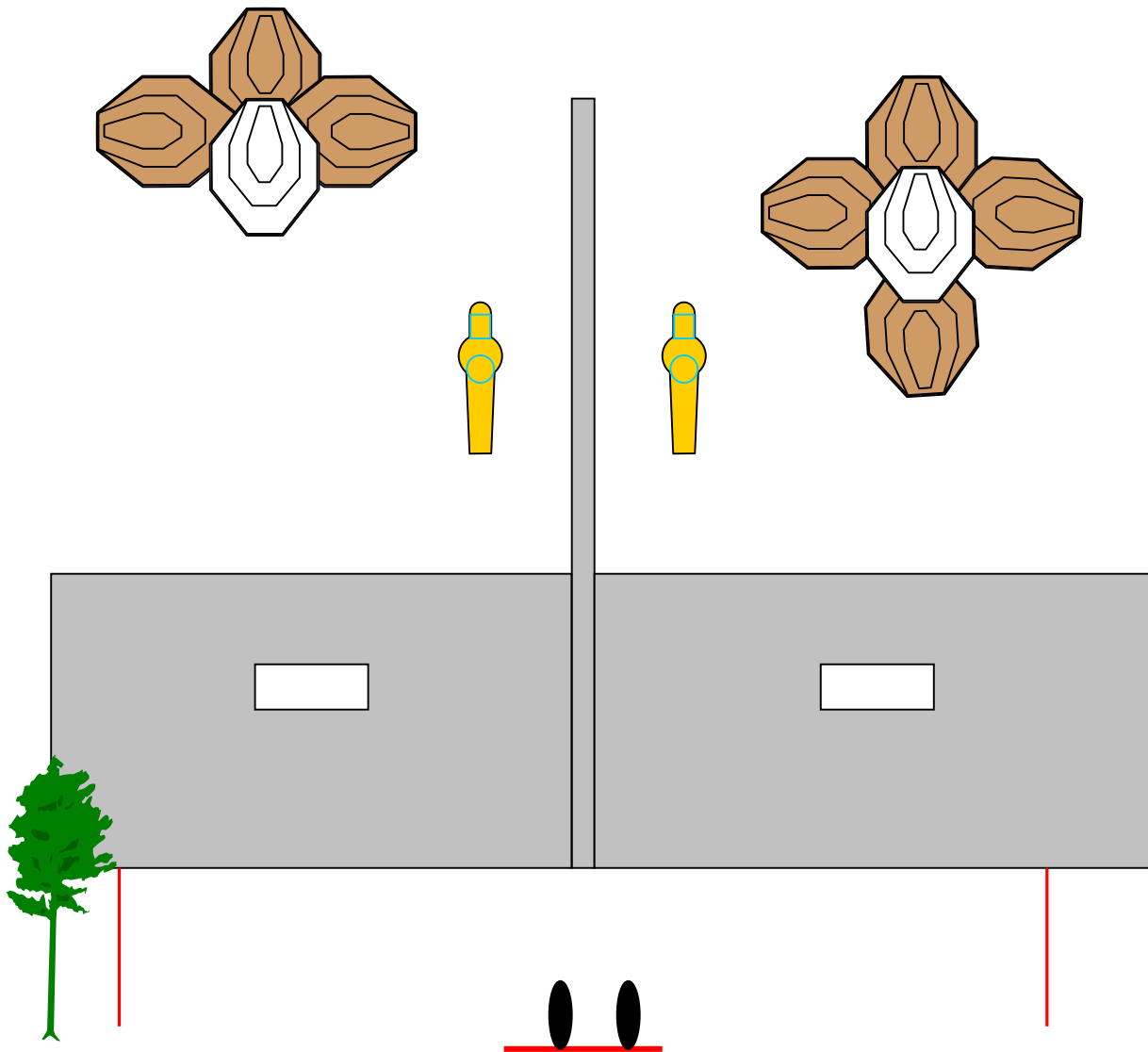
PENALIZACIONES: ACTUAL REGLAMENTO IPSC

CONDICION DEL ARMA: CARGADA, ASEGURADA EN SU FUNDA.

PROCEDIMIENTO: POSICION DE PIE RELAJADOS, LOS BRAZOS A LO LARGO DEL CUERPO, LAS PUNTERAS DE LOS PIES TOCANDO LAS MARCAS, A LA SEÑA DE INICIO RESOLVER SIN ORDEN.

OBSERVACIONES: TODAS LAS TARJETAS PRECISARAN UN SOLO DISPARO PARA PUNTUAR.

II FASE COPA PRESIDENTE DE RECORRIDOS DE TIRO – FRAGA 2010



STAGE N° 2 DISEÑO DE ACACIAS

METODO DE PUNTUACION: COMSTOCK

TIPO DE EJERCICIO: MEDIO

BLANCOS TIPO Y NÚMERO: 7 TARJETAS IPSC (1 DE ELLAS INVERTIDA), 2 MINI POPPERS Y 2 NO-SHOOT

PUNTOS MAXIMOS:80

DISPAROS MINIMOS: 16

SEÑAL DE INICIO: AUDIBLE, EL ÚLTIMO DISPARO PARARA EL TIEMPO.

DISTANCIA MAXIMA: 15 METROS

PENALIZACIONES: ACTUAL REGLAMENTO IPSC

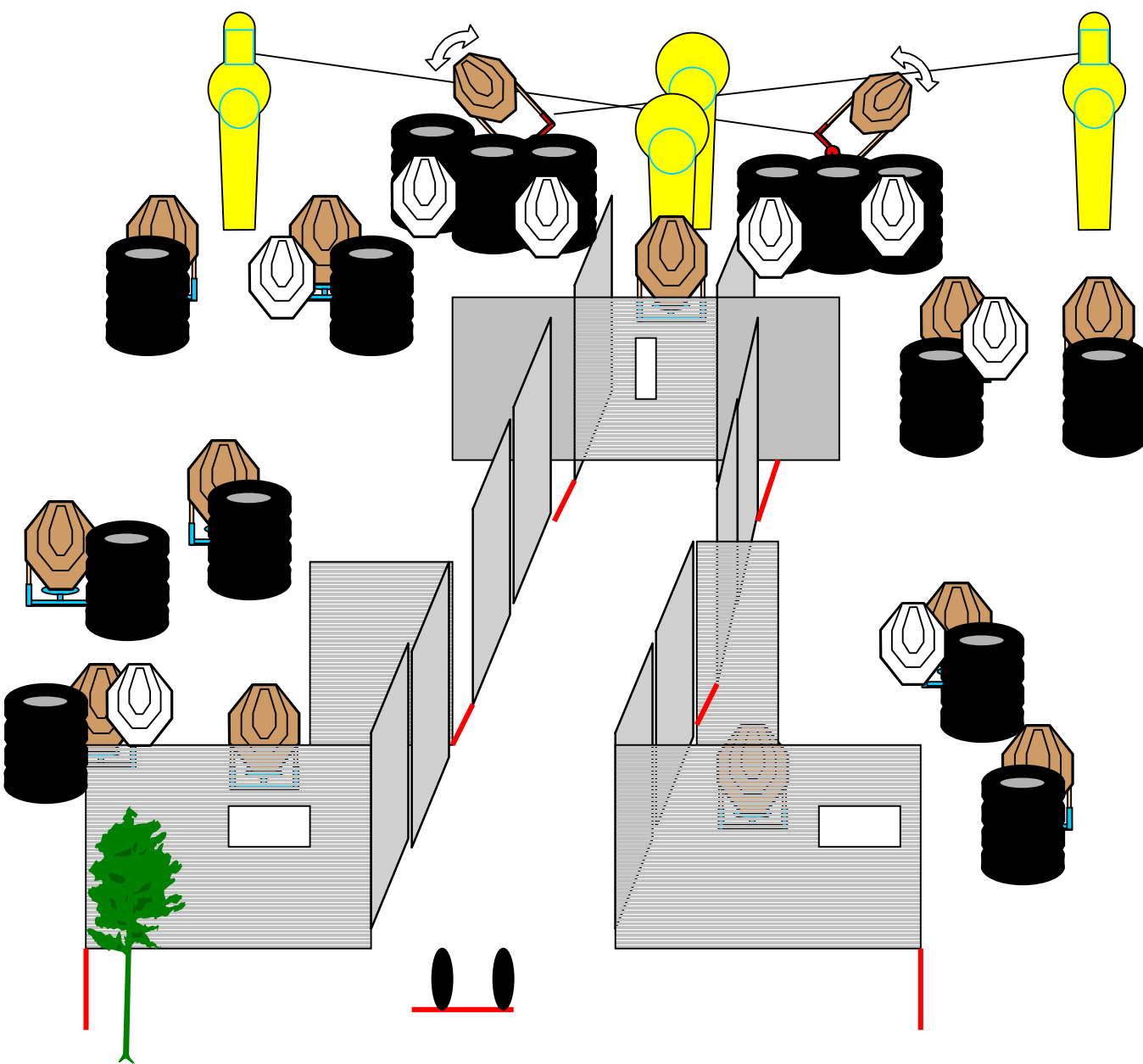
CONDICION DEL ARMA: CARGADA Y ASEGURADA EN SU FUNDA

PROCEDIMIENTO: DE PIE POSICION RELAJADA, LOS BRAZOS A LO LARGO DEL CUERPO, LOS TALONES TOCANDO EL LISTON DE MADERA, A LA SEÑAL AUDIBLE RESOLVER SIN ORDEN, POR AMBAS VENTANAS.

OBSERVACIONES: 2 DISPAROS MINIMOS POR TARJETA, LOS METALES DEBERAN ABATIRSE PARA PUNTUAR.

II FASE COPA PRESIDENTE DE RECORRIDOS DE TIRO – FRAGA 2010

STAGE Nº 3 DISEÑO DE ACACIAS



METODO DE PUNTUACION: COMSTOCK

TIPO DE EJERCICIO: LARGO

BLANCOS TIPO Y NÚMERO: 14 TARJETAS IPSC, (2 DE ELLAS MOVILES) Y 4 METALES (2 PP Y 2 CPP) , 8 NO-SHOOT.

PUNTOS MAXIMOS: 160

DISPAROS MINIMOS: 32

SEÑAL DE INICIO: AUDIBLE, EL ÚLTIMO DISPARO PARARA EL TIEMPO.

DISTANCIA MAXIMA: 10 METROS

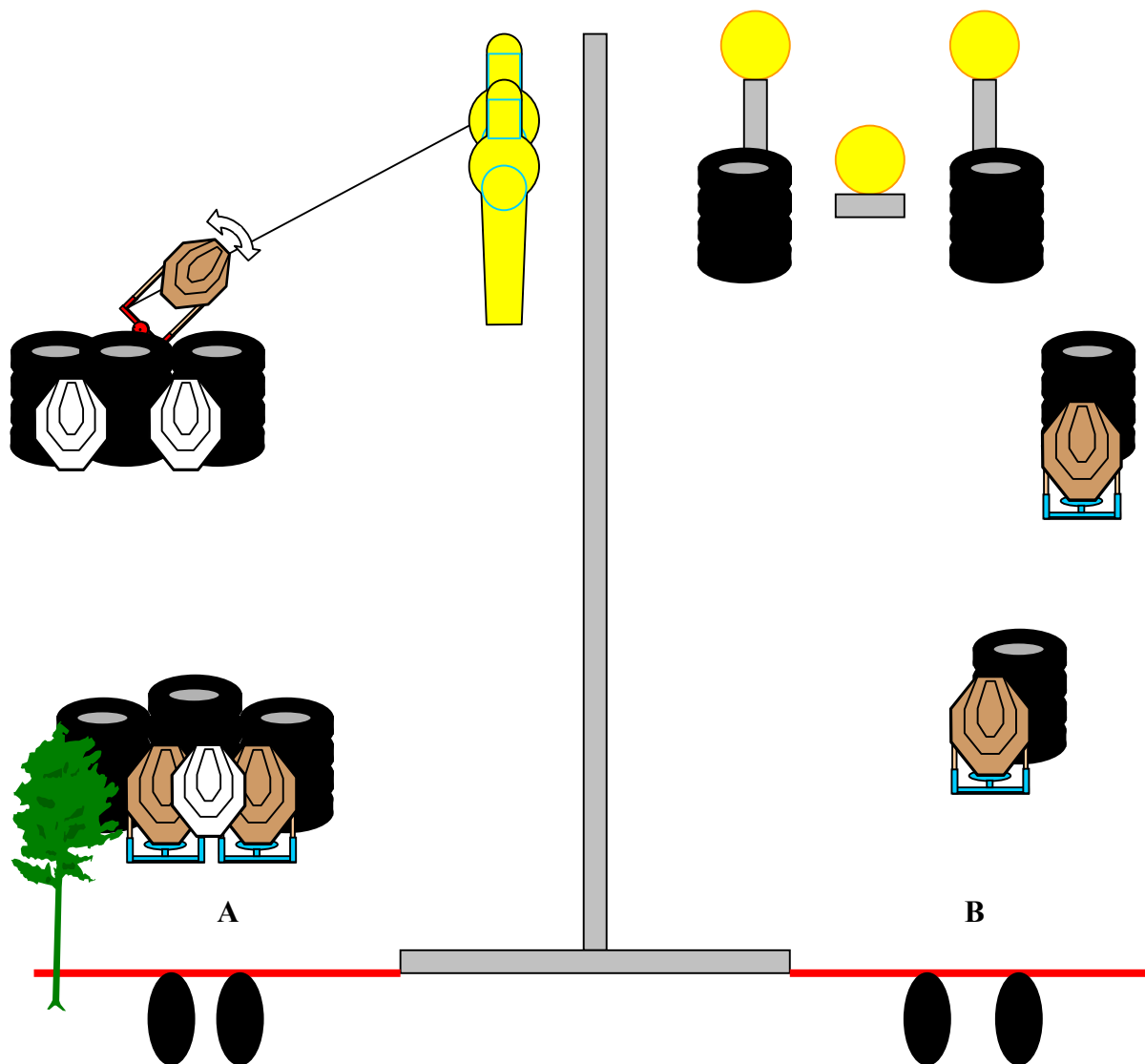
PENALIZACIONES: ACTUAL REGLAMENTO IPSC

CONDICION DEL ARMA: VACIA Y DESCARGADA EN EL EQUIPO.

PROCEDIMIENTO: POSICION DE PIE RELAJADA, LOS TALONES TOCANDO EL LISTON DE MADERA, A LA SEÑAL AUDIBLE RESOVER SIN ORDEN Y SIN SOBREPASAR LAS LINEAS DE FALTA.

OBSERVACIONES: 2 DISPAROS MINIMOS POR TARJETA, LOS METALES DEBERAN ABATIRSE PARA PUNTUAR.

II FASE COPA PRESIDENTE DE RECORRIDOS DE TIRO – FRAGA 2010



STAGE Nº 4 DISEÑO DE ACACIAS

METODO DE PUNTUACION: COMSTOCK

TIPO DE EJERCICIO: MEDIO

BLANCOS TIPO Y NÚMERO: 5 TARJETAS IPSC (1 DE ELLAS MOVIL) 2 PP Y 3 PLATOS.

PUNTOS MAXIMOS: 75

DISPAROS MINIMOS: 15

SEÑAL DE INICIO: AUDIBLE, EL ÚLTIMO DISPARO PARARA EL TIEMPO.

DISTANCIA MAXIMA: 16 METROS

PENALIZACIONES: ACTUAL REGLAMENTO IPSC

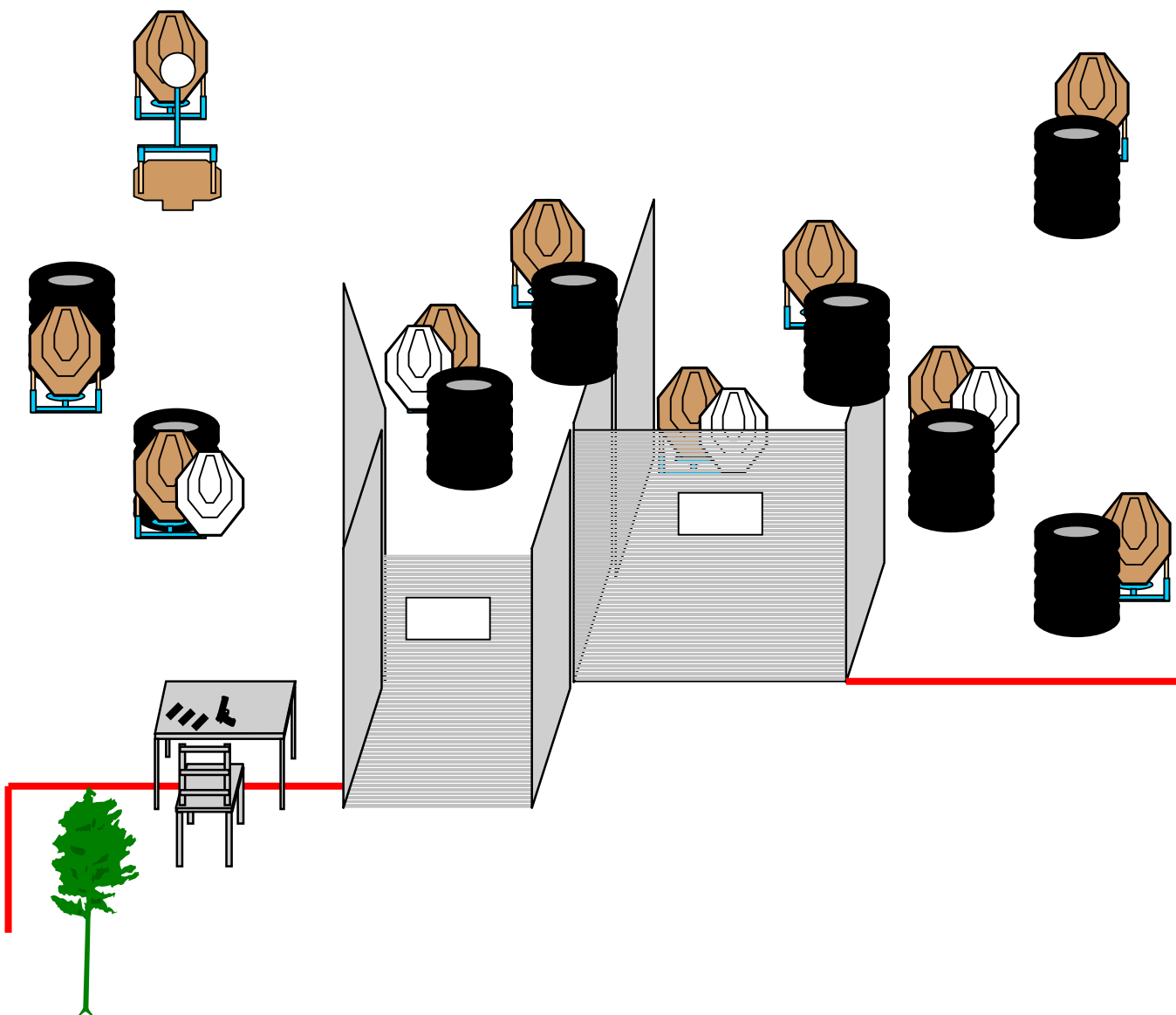
CONDICION DEL ARMA: CARGADA Y ASEGURADA EN SU FUNDA

PROCEDIMIENTO: DE PIE POSICION RELAJADA, LOS BRAZOS A LO LARGO DEL CUERPO, Y LAS PUNTERAS TOCANDO LAS MARCAS, ELEGIR UN BOX DE SALIDA, A LA SEÑAL ADUDIBLE RESOLVER SIN ORDEN Y SIN SOBREPASAR LAS LINEAS DE FALTA.

OBSERVACIONES: 2 DISPAROS MINIMOS POR TARJETA, LOS METALES DEBERAN ABATIRSE PARA PUNTUAR.

II FASE COPA PRESIDENTE DE RECORRIDOS DE TIRO – FRAGA 2010

STAGE Nº 5 DISEÑO DE ACACIAS



METODO DE PUNTUACION: COMSTOCK

TIPO DE EJERCICIO: LARGO

BLANCOS TIPO Y NÚMERO: 10 TARJETAS IPSC, 6 NO-SHOOT, (1 DE ELLOS ES UN PLATO, QUE ACTIVA OTRO NO-SHOOT AL SER IMPACTADO)

PUNTOS MAXIMOS: 100

DISPAROS MINIMOS: 20

SEÑAL DE INICIO: AUDIBLE, EL ÚLTIMO DISPARO PARARA EL TIEMPO.

DISTANCIA MAXIMA: 17 METROS

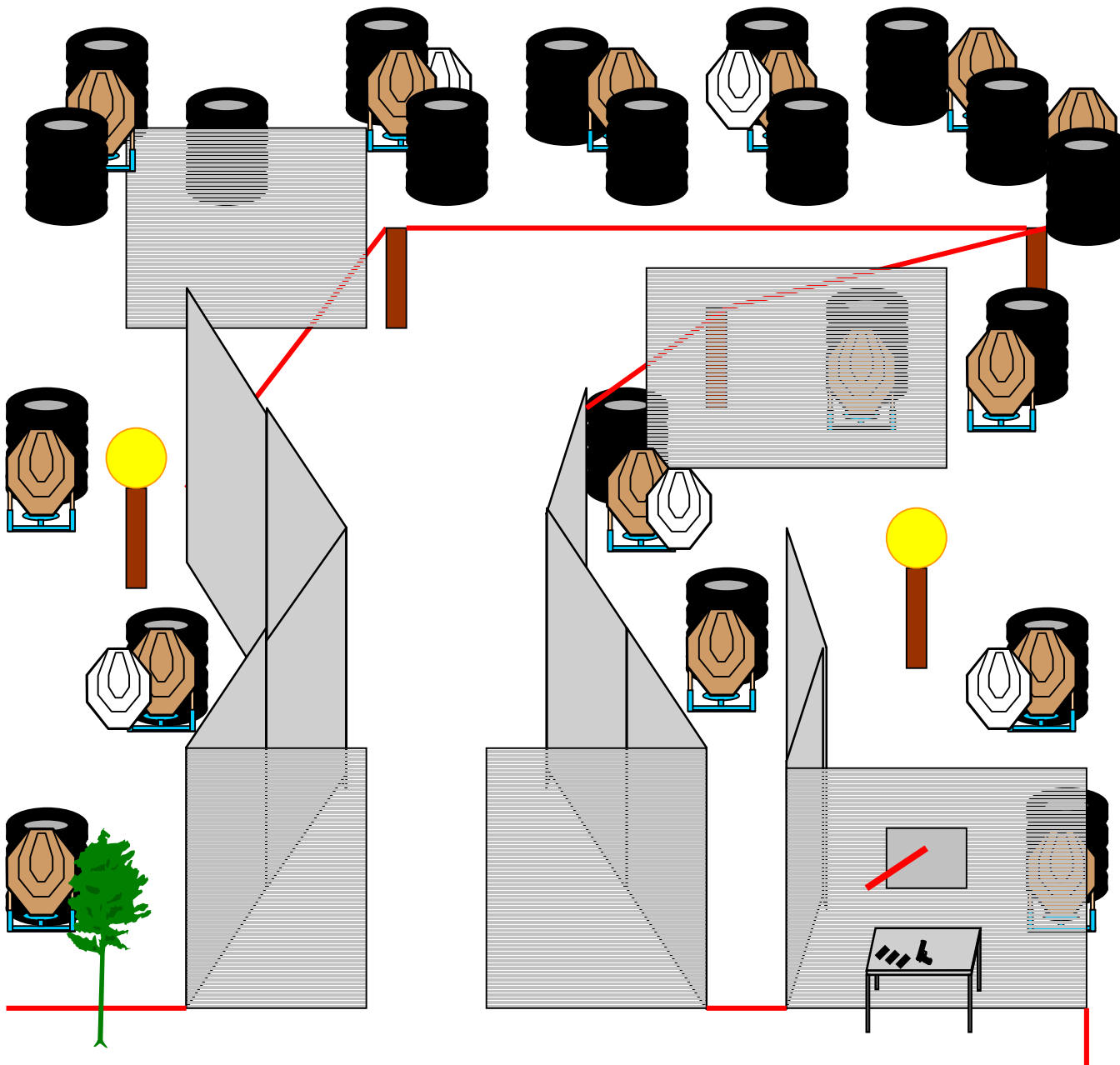
PENALIZACIONES: ACTUAL REGLAMENTO IPSC

CONDICION DEL ARMA: VACIA Y DESCARGADA ENCIMA DE LA MESA, TAMBIEN EL PRIMER CARGADOR A UTILIZAR.

PROCEDIMIENTO: SENTADO EN LA SILLA LAS MANOS ENCIMA DE LAS RODILLAS, A LA SEÑAL AUDIBLE RESOLVER SIN ORDEN Y SIN SOBREPASAR LAS LINEAS DE FALTA.

OBSERVACIONES: 2 DISPAROS MINIMOS POR TARJETA, EL PLATO ESTA CONSIDERADO COMO NO-SHOOT, SI SE IMPACTA ACTIVA OTRO NO-SHOOT DE PAPEL.

II FASE COPA PRESIDENTE DE RECORRIDOS DE TIRO – FRAGA 2010



STAGE Nº 6 DISEÑO DE ACACIAS

METODO DE PUNTUACION: COMSTOCK

TIPO DE EJERCICIO: LARGO

BLANCOS TIPO Y NÚMERO: 15 TARJETAS IPSC, 5 NO-SHOOT Y 2 PLATOS

PUNTOS MAXIMOS: 160

DISPAROS MINIMOS: 32

SEÑAL DE INICIO: AUDIBLE, EL ÚLTIMO DISPARO PARARA EL TIEMPO.

DISTANCIA MAXIMA: 12 METROS

PENALIZACIONES: ACTUAL REGLAMENTO IPSC

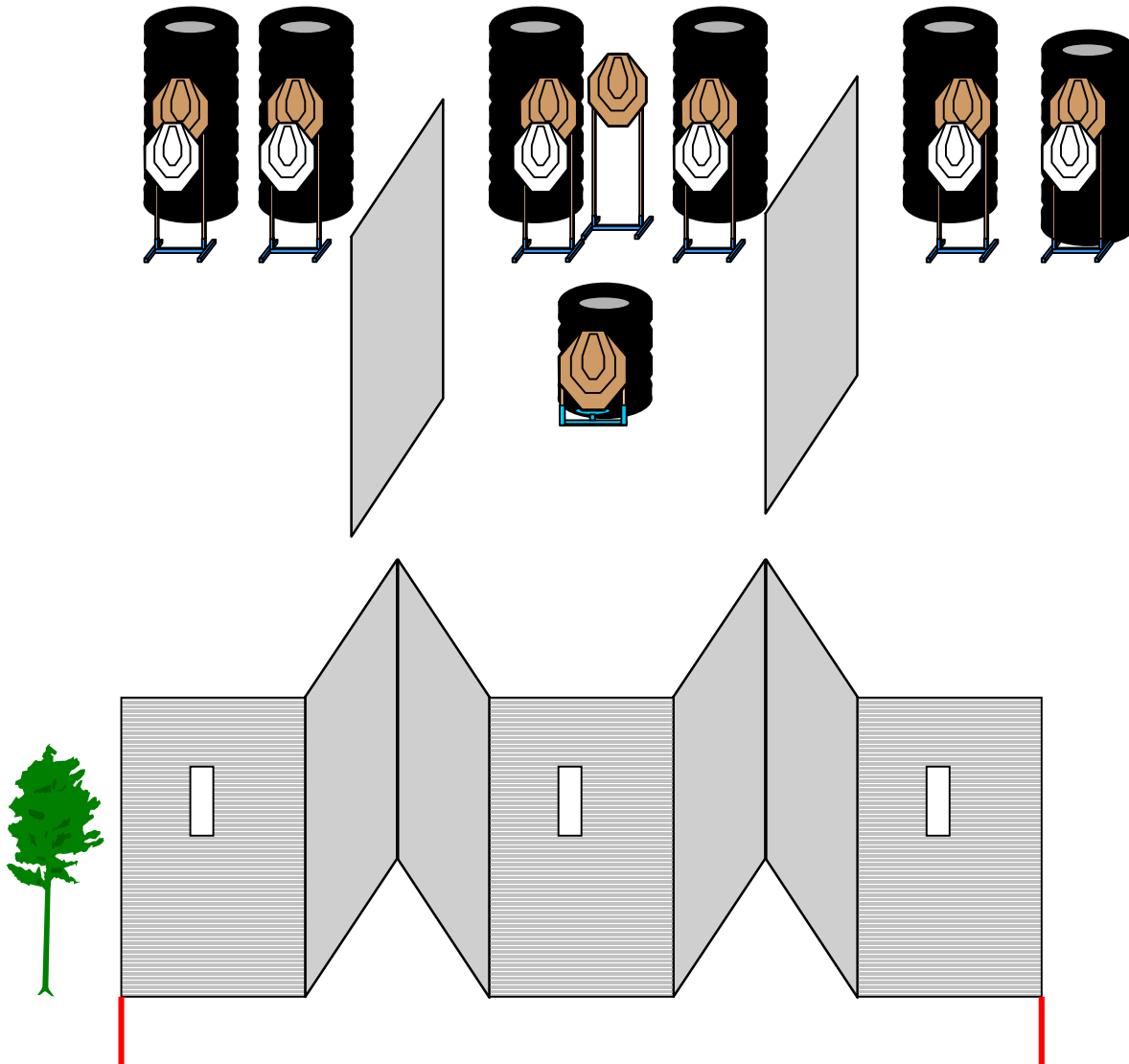
CONDICION DEL ARMA: RECAMARA VACIA, Y UN CARGADOR INSERTADO.

PROCEDIMIENTO: DE PIE POSICION RELAJADA, CON AMBAS MANOS SONSTENIENDO EL LISTON DE LA VENTANA, A LA SEÑAL AUDIBLE RESOLVER SIN ORDEN, Y SIN SOBREPASAR LAS LINEAS DE FALTA.

OBSERVACIONES: 2 DISPAROS MINIMOS POR TARJETA, LOS METALES DEBERAN ABATIRSE PARA PUNTUAR.

II FASE COPA PRESIDENTE DE RECORRIDOS DE TIRO – FRAGA 2010

STAGE Nº 7 DISEÑO DE ACACIAS



METODO DE PUNTUACION: COMSTOCK

TIPO DE EJERCICIO: MEDIO

BLANCOS TIPO Y NÚMERO: 8 TARJETAS IPSC Y 6 NO-SHOOT

PUNTOS MAXIMOS: 80

DISPAROS MINIMOS: 16

SEÑAL DE INICIO: AUDIBLE, EL ÚLTIMO DISPARO PARARA EL TIEMPO.

DISTANCIA MAXIMA: 15 METROS

PENALIZACIONES: ACTUAL REGLAMENTO IPSC

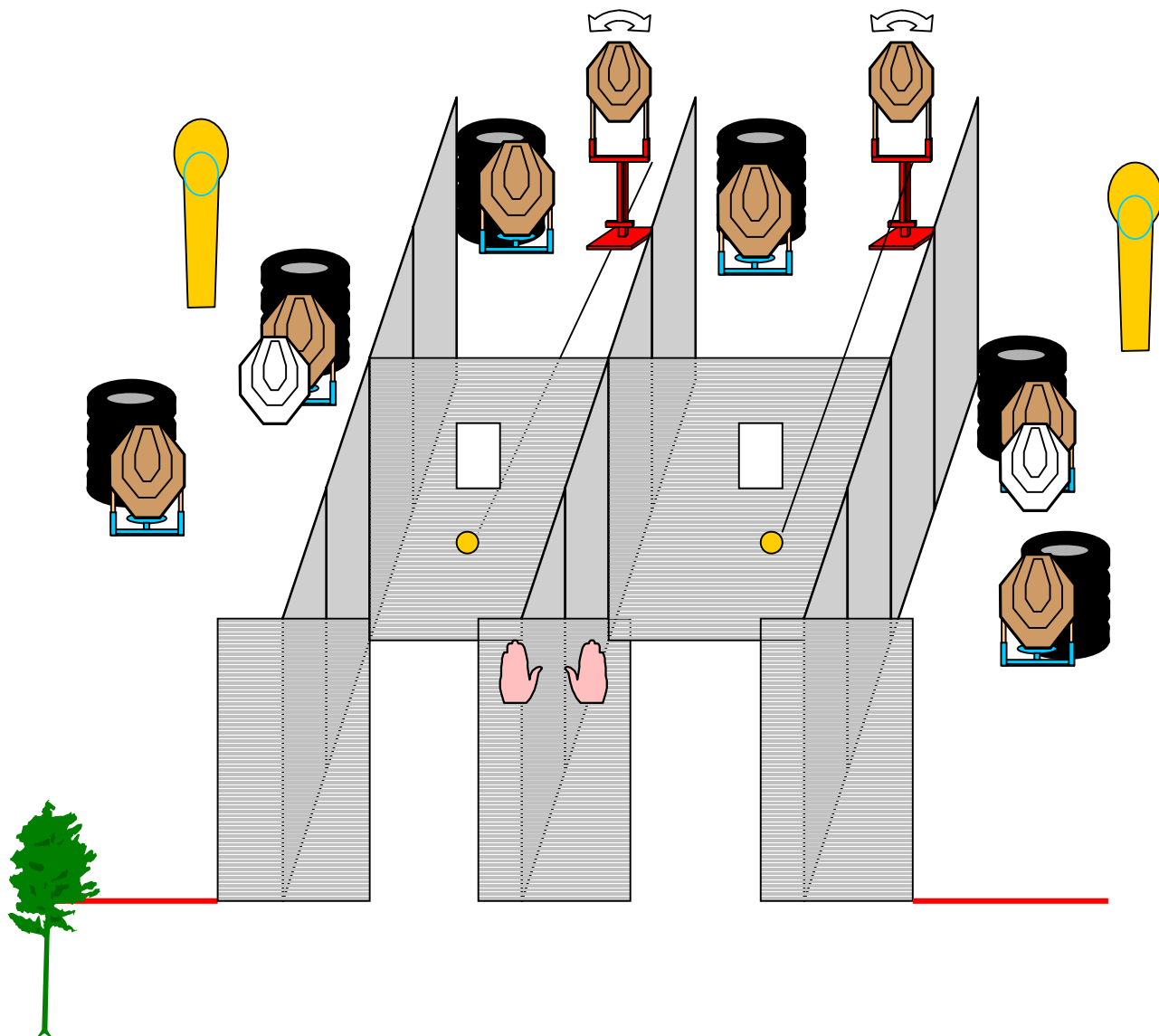
CONDICION DEL ARMA: CARGADA Y ASEGURADA EN SU FUNDA

PROCEDIMIENTO: DE PIE RELAJADO, BRAZOS A LO LARGO DEL CUERPO, ENFRENTANDO CUALQUIERA DE LAS 3 VENTANAS, A LA SEÑAL AUDIBLE RESOLVER, SIN ORDEN Y SIN SOBREPASAR LAS LINEAS DE FALTA.

OBSERVACIONES: 2 DISPAROS MINIMOS POR TARJETA

II FASE COPA PRESIDENTE DE RECORRIDOS DE TIRO – FRAGA 2010

STAGE Nº 8 DISEÑO DE ACACIAS



METODO DE PUNTUACION: COMSTOCK

TIPO DE EJERCICIO: LARGO

BLANCOS TIPO Y NÚMERO: 8 TARJETAS IPSC (2 DE ELLAS MOVILES), 2 NO-SHOOT Y 2 CPP.

PUNTOS MAXIMOS: 90

DISPAROS MINIMOS: 18

SEÑAL DE INICIO: AUDIBLE, EL ÚLTIMO DISPARO PARARA EL TIEMPO.

DISTANCIA MAXIMA: 12 METROS

PENALIZACIONES: ACTUAL REGLAMENTO IPSC

CONDICION DEL ARMA: CARGADA Y ASEGURADA EN SU FUNDA

PROCEDIMIENTO: DE PIE CON LAS MANOS APOYADAS EN LAS MARCAS, A LA SEÑAL AUDIBLE RESOLVER, SIN ORDEN Y SIN SOBREPASAR LAS LINEAS DE FALTA.

OBSERVACIONES: DOS DISPAROS MINIMOS POR TARJETA, LOS METALES DEBERAN ABATIRSE PARA PUNTUAR, LAS TARJETAS MOVILES SE ACTIVAN MANUALMENTE.

