



Estantería
EcoMúltiple



Un **mundo** de soluciones

Estantería de usos múltiples

JM Romo una empresa enfocada en satisfacer las necesidades de equipamiento para comercios desde 1935.

Innovación y diseño en nuevos productos que buscan atender las exigencias que dicta un mercado en constante evolución, garantizando siempre una óptima calidad.

JM Romo una industria limpia y de clase mundial.

Diseño | Servicio | Calidad | Precio



ÍNDICE

CONTENIDO	PÁGINA
VARIANTES ESTANTERIA ECOMÚLTIPLE	02
DESGLOSE DE TRAMO	04
ASNILLAS	05
LARGUEROS	06
DUELAS METÁLICAS	07
CUBIERTAS MADERA Y PARRILLAS METÁLICAS	08
CAJONES	09
MÉNSULA PARA CABECERA Y PARA ACCESORIOS	10
MÉNSULA PARA ROLLOS	11
ENTREPAÑO W	12

Ideal para la Industria, archivos, refaccionarias, ferreterías, farmacias, zapaterías y almacenes en general.

Variantes

Estantería de ecomúltiple

La estantería ecomúltiple posee tanto resistencia como versatilidad. Con esta es posible crear series de módulos idénticos o mixtos para cubrir las más diversas necesidades de equipamiento. A continuación, presentamos las posibles combinaciones.

JM Romo, ofrece el servicio de asesoría especializada y apoyo logístico para la planeación y equipamiento de su comercio o bodega.

JM Romo se reserva el derecho de hacer cambios técnicos o de diseño en sus productos, ya que estos serán siempre en beneficio de sus clientes y usuarios finales.

Ejemplo No.1

- 1 **Asnilla.**
- 2 **Cubierta** de Madera.
- 3 **Larguero** de Carga Ligera.
- 4 **Duela** de Carga Ligera.



Ejemplo No.2

- 1 **Asnilla.**
- 2 **Accesorios** Tubulares.
- 3 **Duela** de Carga Ligera.
- 4 **Larguero** de Carga Ligera.
- 5 **Parrilla** de Carga Ligera.

Ejemplo No.3

- 1 **Asnilla.**
- 2 **Accesorios** Tubulares.
- 3 **Duela** de Carga Ligera.
- 4 **Larguero** de Carga Ligera.
- 5 **Cajón** Pico de Pato.

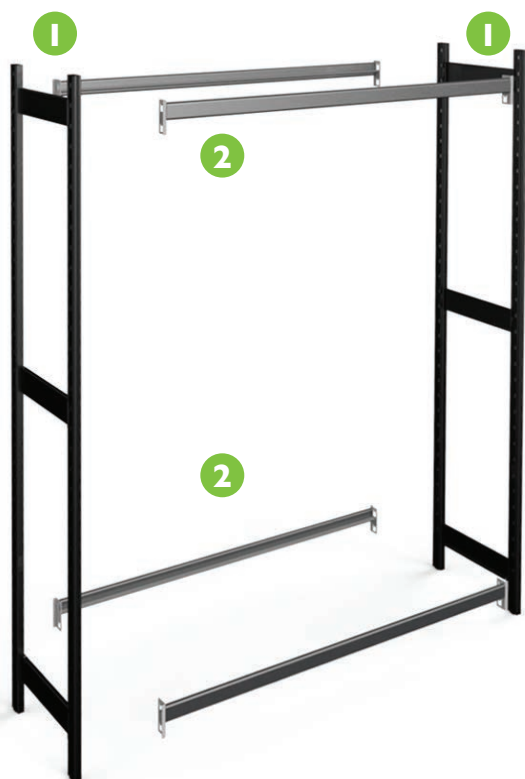




Desglose de tramo

Inicial estantería ecomúltiple

Se recomienda el uso de esta combinación de partes para obtener un resultado óptimo en la resistencia de su estantería ecomúltiple. Se debe tomar en cuenta el siguientes conjunto.



El tramo inicial se crea a partir de los siguientes elementos.

- 2 asnillas.**
- 2 largueros** inferiores de carga ligera.
- 2 largueros** superiores de carga ligera.

Este módulo puede ser combinado con los diferentes accesorios de la línea ecomúltiple.

IMPORTANTE. El tramo inicial cuenta con 2 asnilla sencillas ó reforzadas, 2 largueros inferiores y 2 largueros superiores.

El tramo adicional cuenta con 1 asnilla sencilla ó reforzada, 2 largueros inferiores y 2 largueros superiores.

La estantería múltiple se surte en los colores que se muestran a continuación.

- 1 Asnilla.**
- 2 Larguero de Carga Ligera.**



Asnilla

Para estantería ecomúltiple

Las asnillas se componen por 2 postes con brackets horizontales de soporte, los cuales se encuentran distribuidos en todo el poste para mayor capacidad de carga.


Postes & Brackets horizontales

Los postes están fabricados en lámina calibre 18 en acabado epóxico, diseñados para ofrecer una resistencia superior.

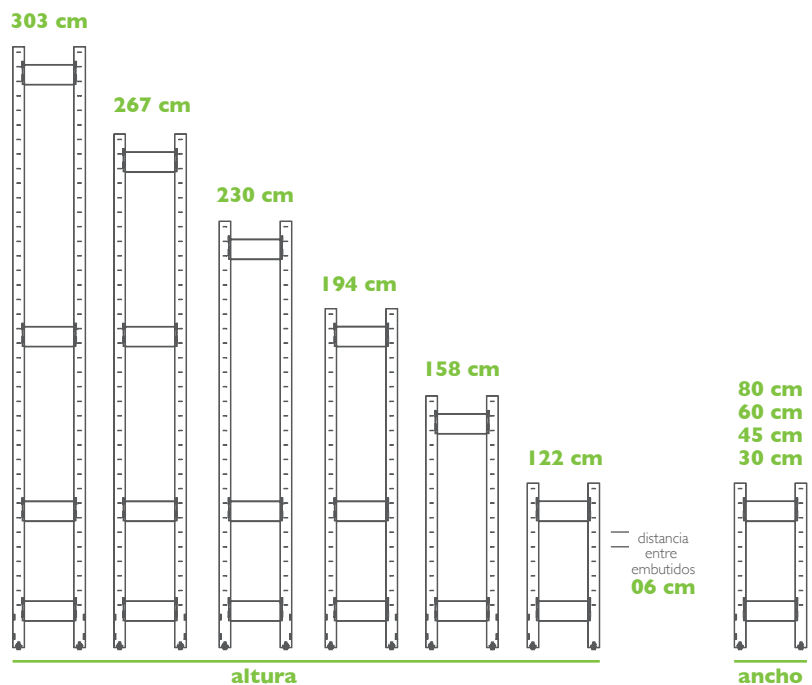
Los brackets horizontales de doble gancho están fabricados en lámina calibre 16 con acabado en pintura epóxica.

En la tabla se muestra las diversas presentaciones de asnilla.

Por motivos de impresión los colores pueden variar de los reales.



ASNILLAS		
MOD	ALTO	ANCHO
7670	30	122
7671	30	158
7672	30	194
7673	30	230
7674	45	122
7675	45	158
7676	45	194
7677	45	230
7678	45	267
7679	45	303
7680	60	122
7681	60	158
7682	60	194
7683	60	230
7684	60	267
7685	60	303
7686	80	122
7687	80	158
7688	80	194
7689	80	230
7690	80	267
7691	80	303




Larguero

Para estantería

Los largueros para la estantería ecomúltiple se dividen en sencillas y reforzadas para ofrecer variantes de carga y así, personalizar el producto final dependiendo las diversas necesidades de equipamiento.

Los colores de línea aplicables para esta familia son los que se muestran.

Por motivos de impresión los colores pueden variar de los reales.



LARGUERO SENCILLO	MEDIDAS
-------------------	---------

MOD	LARGO
55360	91
55361	122

LARGUERO REFORZADO	MEDIDAS
--------------------	---------

MOD	LARGO
54322	91
54323	122




Duela Metálica

Para estantería ecomúltiple

La duela metálica está fabricada en lámina calibre 22 con acabado en recubrimiento epóxico.

IMPORTANTE. La capacidad máxima de carga por par de largueros, equipados con duela metálica es de **300 kg** con carga uniformemente distribuída.

Por motivos de impresión los colores pueden variar de los reales.



DUELA METÁLICA	MEDIDAS		CAPACIDAD CARGA
MOD	FRENTE	FONDO	MAX. KGS
54324	30	30	300
54325	30	45	300
54326	30	60	300
54327	30	80	300

* Medidas en centímetros



Cubierta de madera para largueros reforzados

DUELA DE MADERA		MEDIDAS	
MOD	MELAMINA	FRENTE	FONDO
54362	5/8"	91	30
54363	5/8"	91	45
54364	5/8"	91	60
54365	5/8"	121	30
54366	5/8"	121	45
54367	5/8"	121	60

DUELA DE MADERA		MEDIDAS	
MOD	MELAMINA	FRENTE	FONDO
54362	3/4"	91	30
54363	3/4"	91	45
54364	3/4"	91	60
54365	3/4"	121	30
54366	3/4"	121	45
54367	3/4"	121	60

* Medidas en centímetros

Fabricadas en melamina blanca en ambas caras de 5/8" ó 3/4".
IMPORTANTE. Las cubiertas de madera fueron diseñadas específicamente para largueros reforzados. La capacidad máxima de carga por par de largueros, equipados con cubierta de madera es de:
150 kg para cubierta de **5/8"** / **200 kg** para cubierta de **3/4"** con carga uniformemente distribuída.



Parrilla fabricada de varilla en calibre 10 y 7 con refuerzos en tubular de 1" x 1/2" calibre 18. El acabado de las parrillas es en cromo brillante ó galvanizado.

IMPORTANTE. La capacidad máxima de carga por par de largueros, equipados con parrilla metálica es de:
300 kg para parrilla **sencilla**
350 kg para parrilla **reforzada**
 carga uniformemente distribuída.

Parrilla metálica de carga ligera

PARRILLA SENCILLA		PARRILLA REFORZADA		MEDIDAS	
MOD	MOD	FRENTE	FONDO	FRENTE	FONDO
7830	--	91	30		
7831	7838	91	45		
7832	7839	91	60		
7833	7840	91	80		
7834	--	121	30		
7835	7841	121	45		
7836	7842	121	60		
7837	7843	121	80		



* Medidas en centímetros

Cajón


Estantería ecomúltiple

Cajón fabricado en lámina calibre 22, de diseño resistente y variedad de capacidades. El acabado de los cajones es en galvanizado, esto lo protege de la corrosión.

JM Romo se reserva el derecho de hacer cambios técnicos o de diseño en sus productos, ya que estos serán siempre en beneficio de sus clientes y usuarios finales.

CAJÓN PICO DE PATO		MEDIDAS		
MOD	FRENTE	FONDO	ALTURA	
7800	15	30	10	
7801	15	45	10	
7802	15	60	10	
7803	15	80	10	
7804	15	30	15	
7805	15	45	15	
7806	15	60	15	
7807	15	80	15	
7808	30	30	10	
7809	30	45	10	
7810	30	60	10	
7811	30	80	10	
7812	30	30	15	
7813	30	45	15	
7814	30	60	15	
7815	30	80	15	

* Medidas en centímetros




Ménsula

Colgador cabecera

Ménsula fabricada en lámina calibre 14 con en recubrimiento epóxico.

COLGADOR CABECERA	MEDIDAS
MOD	FRENTE
7820	30
7821	45
7822	60
7823	80



Ménsula

para accesorios

JUEGO DE MÉNSULAS	MEDIDAS
MOD	LARGO
7847	30
7848	45
7849	60
7850	80

ACCESORIO TUBULAR	MEDIDAS
MOD	FRENTE
7859	91
7860	122



MÉNSULA INDIVIDUAL	MEDIDAS	
DER.	IZQ.	LARGO
RCJM051	RCJM052	30
RCJM053	RCJM054	45
RCJM055	RCJM055	60
RCJM057	RCJM056	80

Ménsula fabricada en lámina calibre 14, acabado en recubrimiento epóxico. Capacidad para 3, 5, 8 y 10 aditamentos tuburales.

NOTA. Para el uso de esta ménsula es necesario colocar por lo menos 2 pares de largueros por tramo de estantería. Los accesorios y colgadores se surten por separado.

* Medidas en centímetros

Por motivos de impresión los colores pueden variar de los reales.



Ménsula


Porta rollos

JUEGO PORTA ROLLOS		MEDIDAS	ACCESORIOS TUBO		MEDIDAS
MOD		LARGO	MOD		FRENTE
7851		30	7857		91
7852		45	7858		122
7853		60			
7854		80			

PORTA ROLLOS INDIVIDUAL		MEDIDAS
DER.	IZQ.	LARGO
RCJM051	RCJM052	30
RCJM053	RCJM054	45
RCJM055	RCJM055	60
RCJM057	RCJM056	80

* Medidas en centímetros

Por motivos de impresión los colores pueden variar de los reales.




Ménsula fabricada en lámina calibre 14, acabado en recubrimiento epóxico.

Capacidad para 3, 5, 8 y 10 aditamentos tuburales.

NOTA. Para el uso de esta ménsula es necesario colocar por lo menos 2 pares de largueros por tramo de estantería. Los accesorios y colgadores se surten por separado.

JM Romo se reserva el derecho de hacer cambios técnicos o de diseño en sus productos, ya que estos serán siempre en beneficio de sus clientes y usuarios finales.



Entrepaño **W**


Estantería ecomúltiple

El perfil W es la figura de los costados del entrepaño, este doblez le permite una mayor resistencia y capacidad de carga. Fabricados en lámina, recubiertos con pintura de polvo epóxico y cuentan con dos nervios rolados y los demás soldados, (dependiendo del ancho del entrepaño).

IMPORTANTE.

La función del entrepaño W funciona como estante intermedio. Los entrepaños de 30 y 45 cm cuentan con 2 nervios rolados. Los entrepaños de 60 cm tienen 2 nervios rolados y 1 nervio punteado. Los entrepaños de 80 cm tienen 2 nervios rolados y 3 nervios punteados.

Por motivos de impresión los colores pueden variar de los reales.




ENTREPAÑO W	MEDIDAS		CAPACIDAD CARGA
MOD	LARGO	ANCHO	CAPACIDAD MÁXIMA DE CARGA
7660	91.5	30	250
7661	91.5	45	220
7662	91.5	60	150
7663	91.5	80	130
7664	122.5	30	200
7665	122.5	45	180
7666	122.5	60	170
7667	122.5	80	120

Forma de entrepaño **W**





JM Romo se reserva el derecho de hacer cambios técnicos o de diseño en sus productos, ya que estos serán siempre en beneficio de sus clientes y usuarios finales.



Oficinas Generales JM Romo, S.A. de C.V.

Dr. Jesús Díaz de León 405, El Encino
Aguascalientes, Ags. México. C.P. 20240
Tel. +52 (449) 910 3600 con 30 líneas
Fax. +52 (449) 9103636
ags@jmromo.com

Occidente, Sucursal Guadalajara

Avenida 16 de Septiembre No. 592
Colonia Centro
Guadalajara, Jalisco C.P. 44100
Tel. (33) 3614 7422 / 3658 0704 / 3658 1405
Tel. (33) 3658 1408 Fax. (33) 3614 7422
gdl@jmromo.com

Estado de México y Área Metropolitana

Dr. Gustavo Baz No. 230 Local 15
Plaza Rehilete, Colonia Tequexquínahuac
Tlalnepantla, Estado de México. C.P. 54020
Tel. (55) 5310 1884 / 5310 1053 / 5317 2577
Fax. (55) 5311 1499
edomex@jmromo.com

Norte, Sucursal Monterrey

Avenida Guerrero No. 4105 Norte
Colonia del Norte
Monterrey, Nuevo León C.P. 64500
Tel. (81) 8351 2325 / 8351 4684
Fax. (81) 8351 2568
mty@jmromo.com

Sur, Sucursal Veracruz

Av. Ejército Mexicano No. 230-B
Colonia Ejido Iero de Mayo
Boca del Río, Veracruz C.P. 94297
Tel. (229) 932 4945 / 932 3477 / 932 5435
Fax. (229) 932 4945
veracruz@jmromo.com

Parque Industrial JM Romo, S.A. de C.V.

Carretera Jesús María - Valladolid Km. 4.5 No. 1020
Jesús María, Ags. México. C.P. 20902
Tel. (449) 910 3700
Fax. (449) 910372
nohemi.montes@jmromo.com

Área Metropolitana, Sucursal D.F

Ayuntamiento No. 162-C
Col. Centro, Delegación Cuauhtémoc.
México, D.F. C.P. 06040
Teléfono y Fax.
(55) 5518 2225 al 29 / 5512 8453
(55) 5518 5584 / 5510 4729
(55) 5512 9461 / 5521 4981
df@jmromo.com

Sur, Sucursal Mérida

Paseo de Montejo No. 496-4 Colonia Centro
Mérida, Yucatán. C.P. 97000
Tel. (999) 924 6110 / 923 1572
Fax. (999) 924 6110 / 923 1572
merida@jmromo.com

Centro, Sucursal León

Bld. Adolfo López Mateos No. 1813 pte.
Colonia La Moderna. León, Guanajuato
C.P. 37320
Tel. (477) 717 3309 / 718 3777 / 773 1148
Fax. (477) 717 3309
leon@jmromo.com

Sucursal San Luis Potosí

Prolongación Muñoz No. 520
Colonia Los Reyes
San Luis Potosí, S.L.P. C.P. 78170
Tel. (444) 817 5826 / 817 8160
Fax. (444) 833 7110
sanluis@jmromo.com