

ACTIVIDAD 5 – TEMA 7 – MENSAJERÍA INSTANTÁNEA

Busca en Internet servicios de listas de distribución a los que puedes suscribirte. Por ejemplo: (Red IRIS: <http://www.rediris.es>) Google (<http://groups.google.com>). Suscríbete a uno de ellos.

Vamos a darnos de alta en listas de distribución, para ello vamos a entrar a la página www.rediris.es/list y desde allí podemos acceder a las listas y temas que tienen disponibles



The screenshot shows the RedIRIS website interface. The main content area is titled "Desde 1995 facilitando el trabajo colaborativo en la Comunidad científica española". Below this, there is a navigation menu with links: "Sobre IRISLIST", "Uso de IRISLIST", "Crear una lista", "Política y recomendaciones", "Contactar", "Administradores", and "Artículos". A "Catálogo Alfabético de Listas" is displayed with a grid of letters from 'a' to 'z'. Below that, a "Catálogo de Listas por categorías" lists various scientific fields such as "Ciencias agrarias", "Antropología", "Astronomía, astrofísica", "Ciencias de la tierra y del espacio", "Ciencias de las artes y las letras", "Ciencias de la vida", "Ciencias médicas", "Ciencias económicas", "Ciencias tecnológicas", "Educación Lengua Extranjera", "Demografía", "Ciencias jurídicas y derecho", "Ciencias de la Educación", "Documentación", "Estadística", "Ética", "Lógica", "Matemáticas", "Filosofía", "Ciencias del Deporte", "Física", "Geografía", "Historia", "Linguística", "Ciencias Políticas", "Psicología", "Química", "Ciencias Sociales", "Internet", and "Otras disciplinas". A search bar is located below the categories. At the bottom, "Últimas Listas Creadas" lists "seepastos" (Pastos y su aprovechamiento) and "carbono" (Ciclo del Carbono en el suelo).

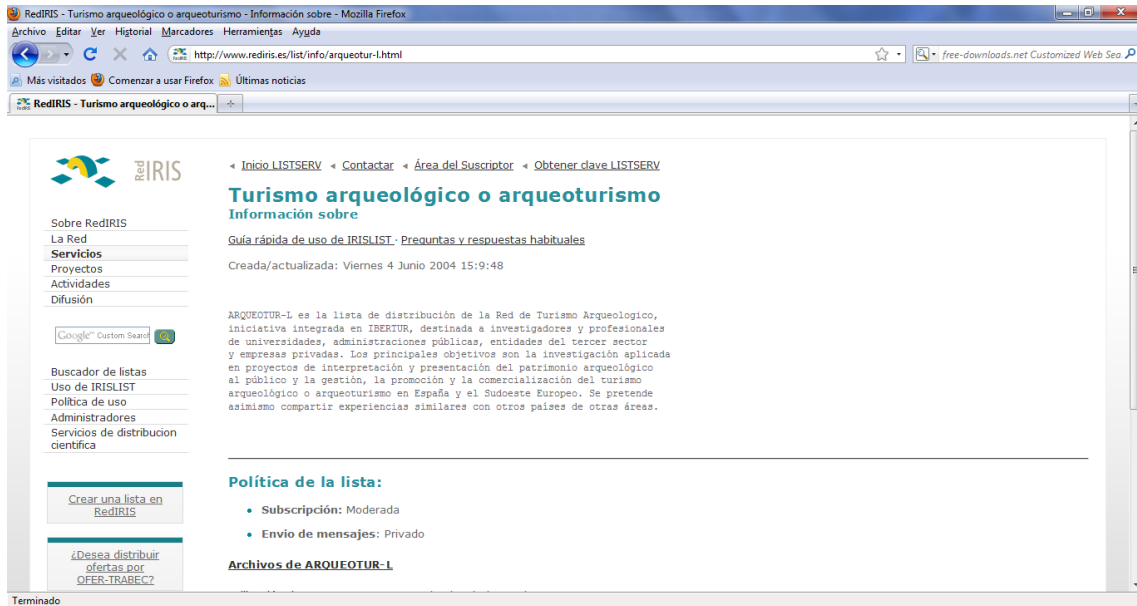
A continuación elegimos un tema, en nuestro caso turismo arqueológico o arqueoturismo



The screenshot shows the search results page on RedIRIS. The page title is "Búsqueda en las listas residentes en RedIRIS". The search criteria are "política". The results show a list of 23 related lists. The table below summarizes the results:

Archivos	Nombre	Descripción
	aacte	Foro Inventemos Nosotros
	agora	Desarrollo Municipal sostenible
	agua-economia	Economía del Agua
	agua-es	Políticas de Aguas, Recursos Hídricos
	aha	Lista de la Asociación de Historia Actual
	ambiental	Políticas de protección y desarrollo sostenible
	arqueotur-i	Turismo arqueológico o arqueoturismo
	cibersociedad	Boletín Informativo del Observatorio para la CiberSociedad
	cicsma-l	Investigación en Contabilidad Social y Medioambiental
	custodia	Foro de Custodia del Territorio
	damnum	Daño, psíquico y físico, componentes, evaluación, consecuencias
	derecons	Teoría del Estado y Derecho Constitucional
	edicic	Docentes e investigadores en Ciencia de la Información
	enp	Espacios Naturales Protegidos
	geron-ius	Observatorio socio-jurídico sobre envejecimiento
	gestcult	Gestión, políticas y cooperación cultural
	habitat	Biblioteca Ciudades para un Futuro Más Sostenible
	inla	Procesos de integración en América Latina

Comprobamos que esta lista es Moderada y que los mensajes son privados, si queremos acceder a este tipo de listas hay que darse de alta para ello le damos a Obtener clave LISTSERV



Para solicitar la clave tenemos que poner el correo donde queremos recibir la clave

Registrar clave LISTSERV

Registrar clave LISTSERV

Escriba su dirección de correo-e y la clave LISTSERV que desea, luego haga clic en el botón "Registrar clave LISTSERV". Si ya dispone de una clave LISTSERV pero no la recuerda, desde este procedimiento podrá sustituir su actual clave por la nueva que introduzca abajo.

Dirección de correo-e:

Clave:

Clave (otra vez): (Comprobación)

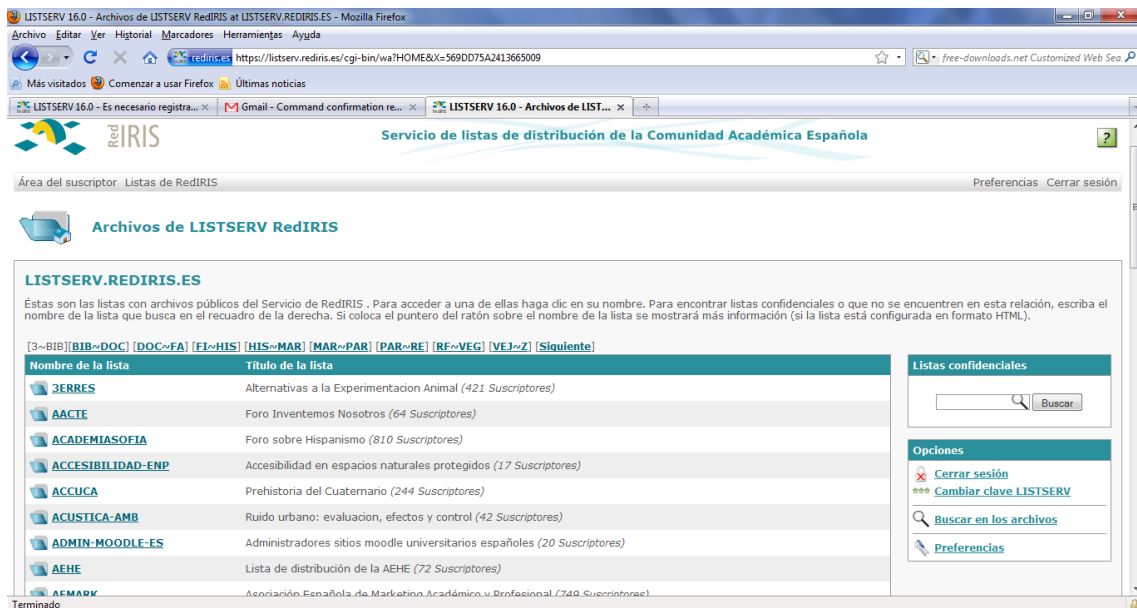
Una vez que le hemos dado a obtener clave, tendremos en nuestro correo electrónico la confirmación enviada



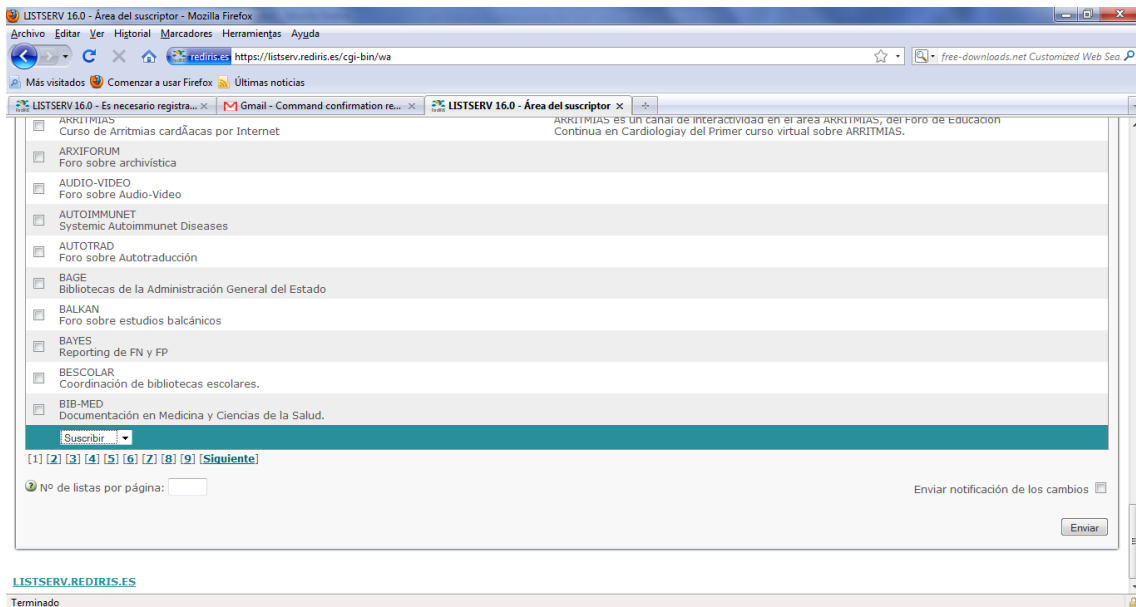
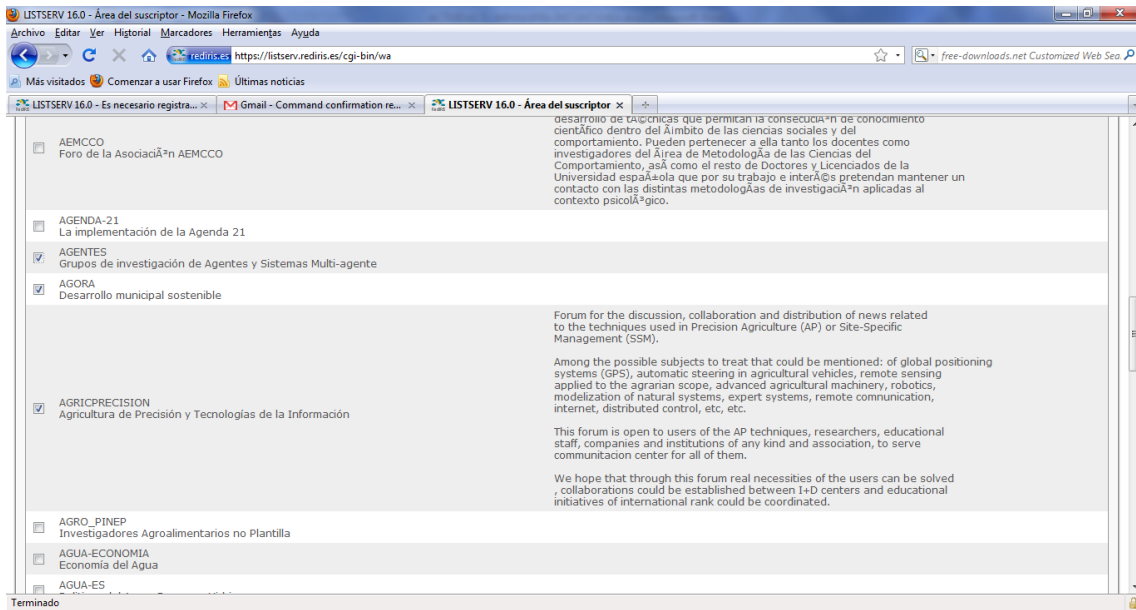
Aquí en el correo nos lleva a un enlace para que si le damos, nos confirma que ya podemos entrar



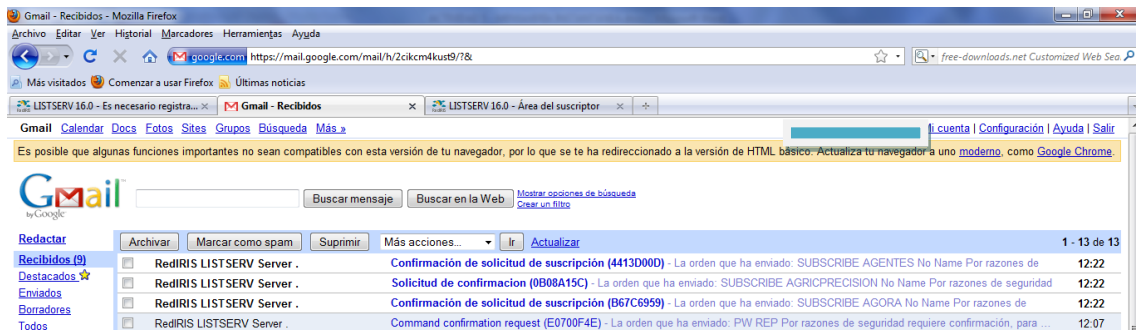
Una vez confirmada, iniciamos sesión y ya podemos suscribirnos a listas de distribución



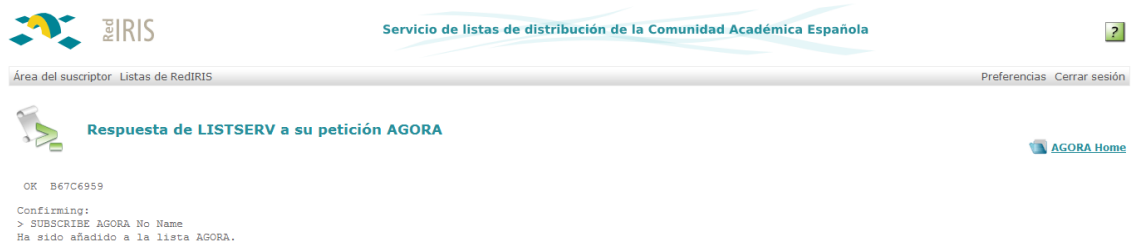
Seleccionamos las listas a las que nos queremos suscribir y le damos a suscribir



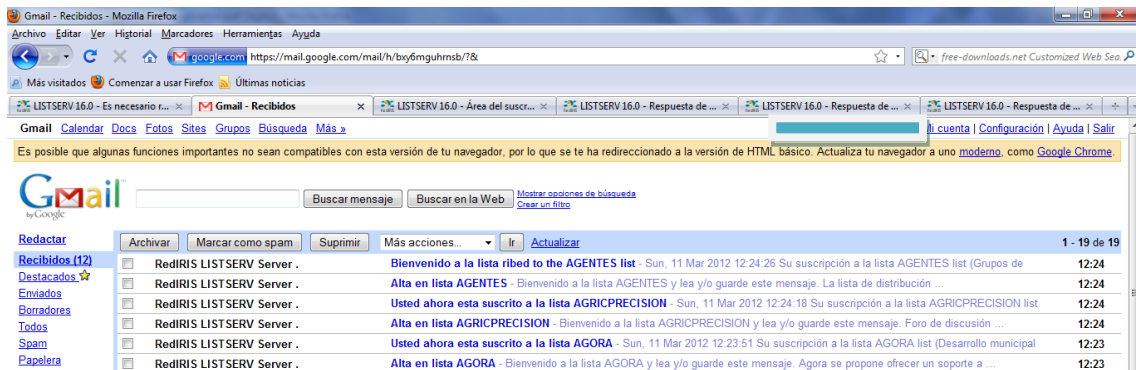
Luego nos enviarán a nuestro correo la confirmación y tenemos que entrar uno a uno y confirmar las listas a las que nos hemos unido



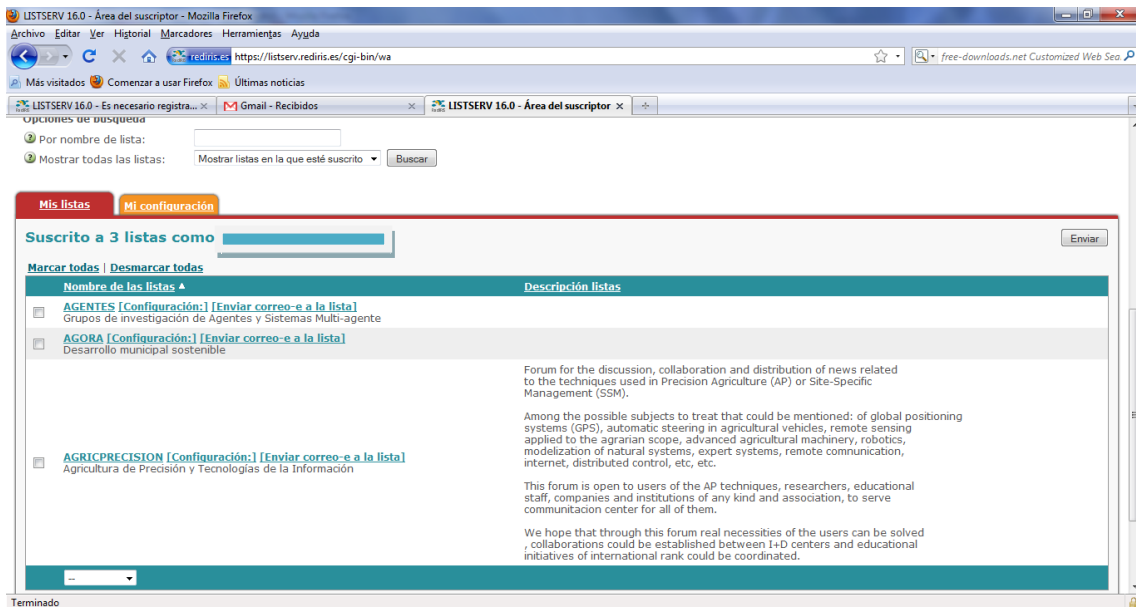
Aquí tenemos que nos han admitido en las listas



Y en el correo vemos como nos dan la bienvenida a las listas



Y aquí vemos que ya estamos suscritos a 3 listas



MARÍA ÁNGELES PEÑASCO SÁNCHEZ – ACTIVIDAD 5 – TEMA 7 - SRI