

חילופי סטודנטים תש"ף-תשפ"א



חוברת מידע

פתח דבר

“The purpose of life, after all, is to live it, to taste experience to the utmost, to reach out eagerly and without fear for newer and richer experience.”

Eleanor Roosevelt



תכנית חילופי הסטודנטים היא אחת התוכניות היותר חווייתיות, מהנות ומומלצות שהפקולטה מציעה. לפני מספר שנים, התחלנו בתהליך של שימור ידע ותיעוד חוויות הסטודנטים - אם למען הסטודנטים העתידיים לנסוע, ואם לצורך הפקת לקחים ותובנות שונות אודות המוסדות השונים ברחבי העולם אליהם הסטודנטים נוסעים.

החוברת כוללת את רוב היעדים אליהם יצאו סטודנטים לחילופים בסמסטר א' של שנת הלימודים. החוברת הינה יוזמה של הסטודנטים בלבד. היא נכתבה על סמך ניסיונם האישי של הסטודנטים ומנקודת מבטם האישית ויש להתייחס למידע הנמסר בה בהתאם.

ננצל את ההזדמנות כדי להודות לסטודנטים אשר שיתפו פעולה מכל הלב ותיעדו את חוויותיהם האישיות מהחילופים.

שימו לב – סימון כוכבית בשם המדינה בה החילופים התקיימו משמעה כי מדובר על המלצה שאינה מהשנה הנוכחית.

זכרו,

“זה באמת עושה טוב לראות מטוס גדול ממריא דרך דמעה שקופה...”.

שלכם ושלכן,

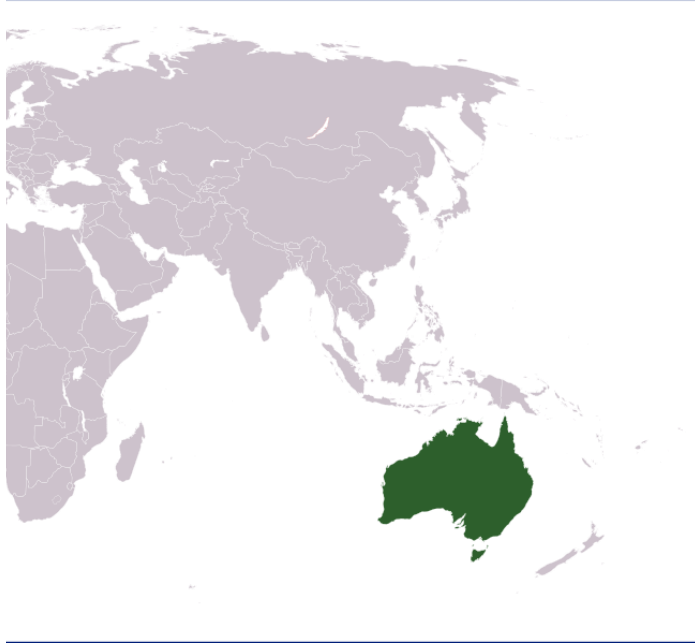
מועצת הסטודנטים

והסטודנטיות למשפטים

תשי"ף



2.....	פתח דבר
5.....	אירופה
6.....	המבורג, גרמניה
9.....	לוצרן, שוויץ
14.....	ורשה, פולין*
17.....	מילאנו, איטליה*
22.....	צ'כיה, פראג*
25.....	וייסבאדן, גרמניה*
29.....	פריז, צרפת
32.....	ליידן, הולנד*
35.....	אסיה
36.....	הונג-קונג, סין*
40.....	שנגחאי, סין
47.....	בייג'ינג, סין*
50.....	שנגחאי, סין
52.....	סינגפור
55.....	סיאול, דרום-קוריאה*
66.....	קנדה
67.....	טורונטו, קנדה*
73.....	קינגסטון, אונטריו, קנדה*
78.....	מונטריאול, קנדה*
81.....	ארה"ב
82.....	ניו-יורק
86.....	לוס אנג'לס*
93.....	אוסטין, טקסס*
99.....	בוסטון, מסצ'וסטס*
103.....	סן פרנסיסקו*
105.....	אית'קה, ניו יורק
116.....	מנהטן, ניו יורק
119.....	ניו אורלינס, לואיזיאנה*
121.....	גינסוויל, פלורידה*
125.....	דורהם, צפון קרוליינה*
140.....	שיקגו, אילינוי, ארה"ב
146.....	אוסטרליה



- 146
- 147 סידני, אוסטרליה



אירופה



המבורג, גרמניה

אוניברסיטת בוסריוס

<p>Bucerius Law School - אוניברסיטה פרטית למשפטים, המקום הכי טוב ללמוד בו משפטים בגרמניה. סטודנטים מכל גרמניה מגיעים לפה ללמוד משפטים. הקמפוס נמצא באמצע פארק מהמם ממש במרכז של המבורג. הסטודנטים הגרמנים כמעט וגרים בקמפוס, מבלים פה את רוב היום שלהם ולכן גם הקמפוס ברמה גבוהה והאווירה מדהימה.</p>	<p>כמה מילים על המוסד</p>
<p>הסמסטר בבוצריוס מחולק לשני שנים כשבניהם יש חופש של בערך עשרה ימים. רוב הקורסים נערכים במשך ששן אחד, ואז בסוף כל ששן יש תקופת מבחנים קצרה כשאחרי הששן הראשון יוצאים לחופש (מפרסמים תאריכים מראש, סביבות סוף אוקטובר תחילת נובמבר). מעבר לזה, באוניברסיטה יש המון אירועים כל הזמן, בחגים וגם לא בחגים, כמו אוקטובר-פסט של בוצריוס שזו מסיבה מטורפת ומושקעת שהסטודנטים מארגנים ונשארים עד חמש בבוקר, מסיבה לקראת כריסמס ועוד ועוד.</p>	<p>תאריכים חשובים</p>
<p>אני נפלתי על מזג אוויר מצוין ובאוקטובר כשכבר היה אמור להיות פה קר, היה נעים, אבל אני יודעת שאלו היו חודשים חריגים בהמבורג. המבורג יחסית צפונית ככה שבחורף קר פה מאוד אבל התוכנית מסתיימת בדצמבר והחודשים הקרים הם ינואר פברואר. כשמגיעים בספטמבר עדיין שמשי ועושים המון פיקניקים בפארק. צריך מעיל טוב, ללמוד איך להתלבש ומסתדרים כי בפנים כל המקומות חמים.</p>	<p>מזג אויר</p>
<p>יש כמה דברים שצריך לעשות אבל הכל מאוד ברור. הצוות הבינלאומי שאחראי על התוכנית מסביר הכל, עושה המון מהעבודה בעצמו ונמצא שם לכל דבר שלא ברור. מעבר לזה יש אתר שהוא כמו המודל שלנו, מקבלים את הסיסמא אליו עוד לפני הנסיעה והוא מכיל את כל המידע שצריך לגבי כל דבר שהוא, גם מסמכים גם לימודים וגם על השהיה בהמבורג בכלל.</p>	<p>מסמכים ואישורים</p>
<p>מכתב שצריך להגיש על למה אתה רוצה להשתתף בתוכנית, יותר דרישה פורמלית.</p>	<p>דרישות קבלה</p>
<p>הכל מוסבר באתר. ביטוח מהארץ לא מספיק כי בשביל הנפקת ויזה בהמבורג הם דורשים ביטוח גרמני אז לשים לב לזה (לי היה ביטוח כפול כי עשיתי ביטוח מהארץ והייתי חייבת לצרף את הביטוח המינימלי ביותר בשביל הויזה, אבל אפשר גם אחרת)</p>	<p>בריאות</p>
<p>האופציות הן – לסבלט מסטודנט של בוצריוס שנמצא במהלך התוכנית בחילופים בעצמו, מעונות ודירה. אני עשיתי סבלט מסטודנט של בוצריוס, זה היה נוח ביותר, הם מפרסמים את הרשימה באתר (בתאריך שהם מודיעים מראש) ואז צריך להסתער על זה כי אין המון דירות וזו אופציה נוחה ככה שמלא קופצים עליה. ישר להתחיל לשלוח מיילים לסטודנטים ולנסות לסגור את זה כמה שיותר מהר. מעונות – שתי אופציות למעונות: גוסטב ועוד אחד שהוא סופר רחוק ולכן ממש לא מומלץ. גוסטב נמצא במיקום סבבה ויחסית מרכזי אבל לא בשכונה אלא על רחוב ראשי, והמעונות לא ברמה מאוד גבוהה ככה שחלקם די התבאסו על המגורים שם. מה שכן – גרים עם עוד אנשים מהתוכנית ואני חושבת שזה תלוי בעל איזו דירה במעונות אתה נופל. למצוא דירה – אני מאוד נרתעתי מזה ולא רציתי להתעסק בזה אבל המון חברים שלי סגרו פה דירה בעצמם וזה היה סבבה לגמרי והם גרים באחלה של דירות. יש אתרים כמו Wunderflats ו-spotahome שאפשר למצוא חדר או דירה ובאתר של האוניברסיטה הם מספקים מידע גם על זה. המחירים נעים בין 500-750 יורו ממש תלוי בהרבה דברים.</p>	<p>סידורי מגורים</p>

<p>יש באוניברסיטה קפיטריה ובית קפה שבשניהם מציעים אוכל ברמה יחסית גבוה ובמחיר ממש זול. חלק מהסטודנטים הגרמנים אוכלים פה שלוש ארוחות ביום. ארוחת צהריים בקפיטריה עולה 3-4 יורו והדברים בקפה גם זולים וגם ממש טובים. מעבר לזה בהמבורג – אוכל אש ומלא מסעדות ובתי קפה.</p>	<p>אוכל</p>
<p>מאוד מאוד תלוי, יש פה כאלה שכמעט כל סופש טיילו למקום אחר באירופה, יש כאלה שהיו יותר באיזי, וכמובן תלוי בסגנון חיים. מה שכן גרמניה הרבה יותר זולה מישראל, בירה, קניות בסופר...</p>	<p>המלצות תקציביות</p>
<p>המבורג עיר מטורפת. סצנת חיי לילה גרמנית סטייל ברלין, המון ברים ובסופש אווירה מעולה ומלא אנשים. מעבר לזה יש גם כל מיני אירועים שהתוכנית מארגנת או שהאוניברסיטה עצמה, מומלץ ללכת לדברים האלה כי זו גם דרך להתחבר לאנשים. הסטודנטים הבינלאומיים בתוכנית יוצאים כל הזמן ומארגנים דברים והאווירה ממש ממש חברותית עם כולם.</p>	<p>בילויים</p>
<p>מקבלים מהאוניברסיטה כרטיס חופשי לכל התחבורה הציבורית בעיר. התחבורה הציבורית בהמבורג מצוינת וקל להגיע כמעט מכל מקום לכל מקום, ככה שלא משנה אם החברים שלך גרים באזור שונה כולם מאוד ספונטניים הודות לכך.</p>	<p>תחבורה</p>
<p>אירופה – ממש מה שבאלכס. אנשים נוסעים פה למלא מקומות כל הזמן ככה שכל האופציות פתוחות. מבחינת ערים שהן יחסית קרובות – קופנהגן, אמסטרדם וברלין (לברלין אפשר לנסוע באוטובוס 3 שעות או רכבת של שעתיים). בחופש בין הסשנים התוכנית מארגנת טיול של שלושה ימים לברלין. אני הלכתי כי חברים שלי הלכו ואני מאוד ממליצה מאוד נהנתי, אבל אם יש לכם תוכניות אחרות זה לא כזה נורא לפסס. שימו לב שאם נרשמתם לטיול לברלין מראש אז אי אפשר לבטל, אבל אם אתם לא בטוחים ולא נרשמתם, כמעט תמיד יש מישהו שרוצה לבטל אחר כך ומחפש החלפה (זה מה שאני עשיתי).</p>	<p>טיולים</p>
<p>אירופה....</p>	<p>שופינג</p>
<p>אני לא עבדתי. לבוצריוס יש מישהו שמסייע לסטודנטים הבינלאומיים למצוא פה עבודה או התמחות, שזו הזדמנות מצוינת למי שמעוניין. יש פה כמה סטודנטים בינלאומיים שעשו התמחות במהלך הסמסטר, אבל זה בעיקר כאלה שיודעים גרמנית. בכל מקרה, אם מעוניינים אפשר לקבוע פגישה ולקבל ייעוץ לעבודה גם במהלך הסמסטר אבל גם לאחריו.</p>	<p>עבודה</p>
<p>כמו שאמרתי האווירה מדהימה, גם מבחינת הסטודנטים של האוניברסיטה וגם מבחינת התוכנית הבינלאומית – מדובר בתוכנית מאוד מאוד מושקעת, 100 סטודנטים מכל העולם שבאים לעיר חדשה לעשות כיף ולהכיר חברים חדשים. התוכנית עצמה מאורגנת מאוד ועושה המון פעילויות ככה שתוך יומיים כבר יש מלא חברים וכולם מארגנים דברים כל הזמן. אנשים באים לאוניברסיטה גם סתם בשביל להתפנן ולראות אנשים ויש תמיד תמיד מה לעשות. תוך יום בהמבורג מתחילים להרגיש בנוח עם האנשים בתוכנית וליצור חברויות. אני נסעתי לבד מהאוניברסיטה ולא הייתי לבד לרגע, בזכות התוכנית המושקעת תוך שניה מתחברים.</p>	<p>אווירה בעיר/ בקמפוס</p>
<p>הצוות הבינלאומי מדהים ברמה שאין לתאר. הם עוזרים בכל דבר שרק צריך, נותנים המלצות, תומכים, הכל.</p>	<p>קשר עם הפקולטה/ תמיכה אדמינסטרטיבית</p>
<p>התוכנית היא בעיקר עסקית. קורסים שלקחתי ואני ממליצה: Law ,European Capital Markets firms of tomorrow, Comparative Corporate Law, IP. מעבר לזה כולם מחויבים לקחת Intro to German Law בסשן הראשון.</p>	<p>המלצות על קורסים</p>

<p>שני שנים כמו שהסברתי קודם. הקורסים ברמה גבוה מהבחינה שמביאים מרצים מאוד טובים מהפרקטיקה וכו', אבל לא קשה כמו בארץ והם יודעים שבכל זאת מדובר בסטודנטים בחילופים.</p>	<p>מבנה ואופי הלימודים, דרישות אקדמיות</p>
<p>יש כמות מסוימת של נקודות זכות שצריך לקחת פה (יכול להיות טיפה יותר מהקרדיט שמקבלים בפקולטה בארץ). יש כמה קורסים שדורשים לקנות חוברת של הקורס – האוניברסיטה שולחת את כולם למקום מסוים באזור האוניברסיטה כדי להדפיס את זה.</p>	<p>מתקני הקמפוס</p>
<p>בחגים היו אירועים בבית הכנסת, היו פה כמה שהלכו, קל לברר.</p>	<p>קהילה יהודית</p>
<p>אפשר להביא מילונית למבחנים – אבל לגמרי אפשר גם להסתדר בלי. אם יש מעיל טוב אז להביא כי לחודשים האחרונים פה זה קריטי!</p>	<p>ציוד שחשוב לקחת</p>
<p>מדובר בחוויית חילופים מושלמת מכל הבחינות. עיר מדהימה, אווירה מדהימה, תוכנית סופר מושקעת וחברתית עם אנשים חברותיים ואוניברסיטה מעולה. אני באמת ממליצה מכל הלב על חוויית החילופים באופן כללי וספציפית על המבורג כי זה באמת יעד מדהים.</p>	<p>סיכום</p>
<p>דנה קצמן, שנה ג' פייסבוק: Dana Katzman אימייל: danakatzman1@gmail.com טלפון: 0545919339</p>	<p>פרטי הסטודנט הממליץ</p>



לוצרן, שוויץ

אוניברסיטת לוצרן

<p>מדובר באוניברסיטה קטנה שנוסדה בשנת 2000 שממוקמת בלוצרן שבמרכז שווייץ. האוניברסיטה כוללת כ-5 פקולטות, ביניהן הפקולטה למשפטים שנחשבת לאחת הפקולטות המובילה באוניברסיטה. רמת ההוראה בפקולטה גבוהה ושפת ההוראה בקורסים אליהם נרשמים סטודנטים בחילופים היא אנגלית, כשהקורסים מועברים כחלק מתכנית המאסטר של הפקולטה.</p>	<p>כמה מילים על המוסד</p>
<p>- בד"כ בשבוע השני של ספטמבר נערך שבוע פתיחה/אוריינטציה מטעם הפקולטה, שמרכז את כל המידע הנחוץ (בירוקרטיה, רישום לקורסים וכיו"ב). במהלך השבוע הזה נערך גם קורס גרמנית בסיסית למעוניינים (בחינם).</p> <p>- ישנם כמה ימי חג, וביניהם יום הקדוש המקומי (02.10) ויום כל הקדושים (01.11) שבהם לא נערכים לימודים.</p> <p>ישנה מסגרת זמנים לרישום לקורסים, אבל אל דאגה – הפקולטה מפרסמת הכול מראש. במהלך החודשים ספטמבר ואוקטובר, מזג האוויר יכול להיות שמשי וחם (בעיקר בספטמבר) כאשר לעיתים יהיו ימים גשומים והטמפרטורות יורדות בהדרגה. מבחינת הלבוש, דומה לסוף הסתיו ותחילת החורף בישראל.</p>	<p>תאריכים חשובים</p>
<p>במהלך החודשים נובמבר ודצמבר כבר מתחיל להיות קר, כשבדצמבר מתחילות הטמפרטורות הנמוכות מאוד, שמצריכות לבוש חם ביותר.</p> <p>לאחר קבלת האישור מהאוניברסיטה, ההליך הבירוקרטי מורכב משני חלקים עיקריים:</p>	<p>מזג אויר</p>
<p>- בישראל: הגשת בקשה לוויזת סטודנט לשווייץ. הגשת הוויזה דורשת הכנת מסמכים רבים, אבל יש צ'קליסט מפורט מטעם השגרירות, והאוניברסיטה מסייעת במהלך התהליך וכוללת גם הנחיות רלוונטיות במייל האישור שהיא שולחת.</p> <p>- בשוויץ: צריך להירשם במשרד העירייה (עולה כ-35 פרנק) ואחרי זה צריך ללכת למשרד ההגירה ולהנפיק תעודת תושב ביומטרית (חובה לפי החוק בשווייץ, ועולה כ-250 פרנק). בנוסף, במקביל לתהליכים הללו, יש צורך לרכוש ביטוח רפואי מתאים (ר' פירוט בהמשך) ולהסדיר את פטור מהביטוח הרפואי המקומי הנדרש בשווייץ.</p> <p>הערה חשובה: למרות שהתהליך הבירוקרטי יחסית ארוך, הכול מוסבר ומפורט במהלך המיילים שמקבלים מהפקולטה כמו גם במסמכים השונים. גם כאשר מגיעים לשווייץ – האחראית מטעם הפקולטה מסבירה הכול במהלך שבוע הפתיחה, ועומדת לרשות הסטודנטים בכל שאלה. לכן, אין צורך להתרגש מהתהליך :)</p>	<p>מסמכים ואישורים</p>
<p>- עד השנה (תש"פ), לא היה צורך במבחן TOEFL (עם זאת, מומלץ לבדוק באתר הפקולטה) אלא רק בהצהרה על רמת האנגלית.</p> <p>יש צורך במילוי מספר טפסים עבור הפקולטה, אך מדובר יותר בהליך בירוקרטי והצוות האחראי בפקולטה עוזר ומכווין.</p>	<p>דרישות קבלה</p>
<p>החוק בשווייץ מצריך פוליסת ביטוח בשווייץ (שאינה חלק מביטוח הנסיעות שרוכשים בארץ).</p> <p>החברה עליה ממליצים באוניברסיטה לסטודנטים בחילופים היא SWISSCARE. החברה מציעה 3 מסלולים, והעלות נעה בין 65 ל-99 פרנק לחודש (בהתאם להשתתפות העצמית שנבחרה).</p>	<p>בריאות</p>
<p>ישנם מספר מעונות בלוצרן ובסביבתה, אבל המגורים המומלצים אם באים לחילופי סטודנטים, הן מבחינת אווירה והן מבחינת מיקום, הם המעונות של Student Mentor Foundation.</p>	<p>סידורי מגורים</p>

<p>עלוות המעונות הללו לחודש היא 660 פרנק.</p> <p>המעונות ממוקמים כ-25-20 דקות הליכה מהפקולטה, וכ-10 דקות עם תחבורה ציבורית (וכפי שמצופה בשווייץ, האוטובוסים מגיעים בזמן, ולגמרי אפשר להסתמך על הגעה בזמן לשיעורים).</p>	
<p>פה מתחיל עניין היוקר בשווייץ – יש הרבה מסעדות בלוצרן, אך המחירים יחסית גבוהים. האפשרות הזולה והנוחה ביותר היא לקנות מצרכים ואוכל בסופר ולבשל בבית.</p> <p>יש פה מספר רשתות סופרמרקט, ביניהן Migros ו-Coop, אבל הרשתות הזולות ביותר שכדאי קודם כל לחפש שם הן Aldi, Denner, Lidl (ל-Denner יש יחסית הרבה סניפים, ול-Aldi יש כמה סניפים ברחבי לוצרן, כשכולם נגישים מבחינת תחבורה ציבורית).</p> <p>עניין שחשוב לשים לב אליו הוא שבמהלך רוב ימי השבוע (למעט חמישי-שישי), הסופרים נסגרים יחסית מוקדם (בשעה 18:30), כך שאחרי השעה הזו אם רוצים לקנות משהו, אפשר ללכת לתחנת הרכבת שם החנויות פתוחות עד 22.</p> <p>אפשרות נוספת היא לאכול צהריים בקפיטריה של הפקולטה, שם מנה עיקרית יחסית זולה, ונעה בין 5.5 פרנק (מנה צמחונית) ל-7 פרנק (מנה בשרית) וכן יש בר סלטים.</p>	<p>אוכל</p>
<p>כל השאר – תלוי בכמה מטיילים, יוצאים למסעדות ומבלים. בגדול, אפשר לצאת מהחילופים פה בכ-35 עד 40 אלף שקל. לקחת בחשבון שזה משתנה מאדם לאדם, ושוייץ לא זולה אבל יש תמורה למחיר.</p>	<p>המלצות תקציביות</p>
<p>בלוצרן יש לא מעט ברים שווים שאפשר לצאת אליהם, וגם מספר מועדונים בעיר עצמה ובפרוורים שלה. במהלך שבוע הפתיחה, יש מספר יציאות שמאורגנות ע"י ESN Luzern (ארגון סטודנטים מקומי) בהם מכירים לנו את המקומות השווים שאפשר לצאת אליהם.</p> <p>מעבר לזה, יש הרבה מפגשים חברתיים, ערבי סרטים וכו' שמאורגנים גם כן ע"י ESN, ואחד הדברים הייחודיים בזה הוא שמכירים הרבה סטודנטים שנמצאים בחילופים כאן ולאן דווקא לומדים באוניברסיטת לוצרן (בעיר יש עוד מוסדות לימוד). המפגשים האלו הם מהבילויים שממש מומלץ להגיע אליהם כחלק מהחילופים.</p> <p>בנוסף, אפשר להיפגש במהלך השבוע/סופי שבוע באחת הדירות לערב כיפי, לשבת על בירה או סתם לבשל ביחד.</p> <p>בגדול, הבילויים האלו, היציאות והמפגשים עם סטודנטים זרים (בחוץ או בדירות מעונות) הם אחד החלקים הכי כיפים ומשמעותיים בחוויית החילופים, כי מכירים אנשים שונים מכל העולם ויש אווירה טובה.</p>	<p>בילויים</p>
<p>התחבורה, כמצופה בשווייץ, היא ברמה הגבוהה ביותר, כאשר התנועה באמצעות כלי התחבורה השונים (רכבת, אוטובוס וכו') נעשית בקלות ובמהירות. בנוסף, שימוש בתחבורה בשווייץ היא כנראה הדרך הטובה ביותר לטייל ולגלות את שווייץ.</p> <p>עלוות התחבורה בשווייץ לא זולה, אך ישנן כמה דרכים להוזיל את העלויות:</p> <p>- Half Fare Card – משלמים 100 פרנק (מתחת לגיל 25) או 185 פרנק (מעל גיל 25), ולאחר מכן מקבלים בכל אמצעי התחבורה השונים (גם ברכבות והרכבלים באטרקציות</p>	<p>תחבורה</p>



תיירותיות שונות) 50% הנחה. מניסיוני, אם מטיילים ומשתמשים בתחבורה בתדירות גבוהה, אפשר לכסות את העלות הראשונית תוך כחודש. המני תקף לשנה אחת, ואפשר לרכוש אותו בתחנת הרכבת בלוצרן או אפילו כבר באתר האינטרנט של הרכבת בשווייץ (sbb.ch/en).

– **מוני חודשי בלוצרן** – למרות שהעיר לא גדולה, כדי להגיע לנקודות מעט יותר מרוחקות, בד"כ יש צורך באוטובוס. מי שמתכנן להשתמש באוטובוסים לעיתים קרובות, יכול לרכוש את המוני החודשי ל-zone 10 בלוצרן (מכסה את מרכז העיר וחלק לא קטן מהפרוורים) בעלות של 61 פרק לחודש. אם משתמשים באוטובוס כמעט כל יום, העלות מכוסה די מהר.

Super saver – אופציה שניתן להשתמש בה במידה וקונים באתר או באפליקציה של SBB (הרכבת בשווייץ). אם רוכשים את כרטיס הרכבת מראש (כזכור לי, עד כשעתיים לפני הנסיעה עצמה), יש אופציה לרכוש כרטיס לשעה מדויקת, וזה עשוי להזיל משמעותית את העלויות.

שווייץ זה אחד המקומות עם הכי הרבה מקומות לטייל ולהגיע אליהם. האטרקציה העיקרית היא הרי האלפים בשווייץ, כשבסביבת לוצרן בלבד יש כמה הרים שאפשר לטפס/להגיע אליהם עם רכבל (ריגי, פילאטוס), והשאר במרחק נסיעה של 2-3 שעות ברכבת (הנסיעה נוחה, והנוף כשמגיעים שווה כל דקת נסיעה). בנוסף, אחת הפעילויות המרכזיות שנוטים לעשות פה היא טיפוס הרים, ויש פה מגוון מסלולים – החל משעה-שעתיים, ועד ל-4 שעות או יותר. בנוסף, יש לא מעט ערים וכפרים יפים שאפשר להגיע אליהם, ולא פעם אפשר לשלב את הכפרים אחרי/לפני יום טיול בהרים, מאחר וזו נקודת המוצא להתחלת הטיולים.

היתרון שלנו הוא שאנחנו מגיעים בספטמבר-אוקטובר כשמזג האוויר טוב אבל לא חם מאוד, וכשכמות התיירים כבר קטנה יחסית לחודשים יולי-אוגוסט. צריך לשים לב שעונת הקיץ מסתיימת פה בסוף אוקטובר, ועונת החורף (בד"כ לסקי) נפתחת בסוף נובמבר-תחילת דצמבר.

הימים שבד"כ יוצאים פה לטיולים הם סופי שבוע (שישי-ראשון), כשאם רוצים לטייל בעיר גדולה כמו ציריך, ג'נבה או ברן, הייתי ממליצה ביום שישי או שבת, כי בימי ראשון רוב החנויות בעיר סגורות.

מי שמעוניין לטייל גם ברחבי אירופה, שווייץ ממוקמת במרכז היבשת והיא מדינה יחסית קטנה, כך שאם רוצים להגיע לצרפת/גרמניה/איטליה – נגיש ביותר, בין אם ברכבת, אוטובוס או טיסות קצרות (בד"כ, לא יותר משעה וחצי טיסה ובקניה מראש, אפשר למצוא במחירים נמוכים).

אז בגדול, החנויות בשווייץ לא הכי זולות, אבל אם רוצים למצוא בגדים במחירים שפויים יש כמה אופציות –

– יש כמה מותגים יחסית זולים כמו HM ו-Chicorre (מותג מקומי) בעיר העתיקה ובתחנת הרכבת של שווייץ. האופציה המומלצת היא לנסוע ל-Mall of Switzerland (20 דק עם אוטובוס או 10 דק' עם רכבת ישירה במסגרת אזור 10), שם אפשר למצוא את רוב המותגים הזולים (New Yorker, HM, Mango וכו').

האופציה הזולה ביותר (בעיקר אם רוצים לקנות יותר פריטים) היא כנראה לנסוע לגרמניה, שם המחירים נמוכים משמעותית משווייץ. כשמגיעים בצד הגרמני, יש בד"כ קניון גדול מאוד עם כל מותגי ההלבשה המוכרים, חנויות קוסמטיקה, הנעלה וכד'. הדרך הכי מהירה להגיע לגבול עם גרמניה היא לנסוע לעיר באזל (שעה עם רכבת ישירה מלוצרן) או לעיר קונסטנץ (כשעתיים

טיולים

שופינג

<p>נסיעה עם רכבת ישירה).</p>	
<p>לא ניתן לעבוד במסגרת ויזת הסטודנט שמקבלים.</p>	<p>עבודה</p>
<p>מבחינת סטודנטים לחילופים, רק באוניברסיטת לוצרן יש כ-60-50 סטודנטים לחילופים, ככה שקל מאוד להכיר את האנשים ולהתקרב אחד לשני. ההיכרות נעשית עוד במהלך שבוע הפתיחה. מבחינת כל מוסדות הלימוד בעיר, יש כ-100 סטודנטים שמגיעים לחילופים, ומכירים במהלך הפעילויות השונות, היציאות וכו'. בגדול, יש אווירה בינלאומית, הווי חברתי ומגוון רחב של אפשרויות להפוך את החילופים לחוויה כיפית ומיוחדת. כאמור, בעיר יש מקומות לצאת אליהם (ברים, מועדונים) וכן אטרקציות תיירותיות כמו מוזיאונים, שייט באגם, אפשרות לצאת לטיולי יום בהרים הקרובים ועוד.</p>	<p>אווירה בעיר/ בקמפוס</p>
<p>כמו שצוין, כבר בשלב הגשת המועמדות וההליך הבירוקרטי, נציגת הפקולטה לסטודנטים זרים זמינה בכל שאלה, אפשר לגשת אליה והמיילים שנשלחים אליה בד"כ נענים תוך יום-יומיים לכל היותר. גם כשמגיעים לשווייץ, במהלך כל תקופת החילופים, תמיד יש סיוע ומענה לכל השאלות – בין אם עניינים מנהליים כמו רישום לעירייה ולמי צריך לפנות, ובין אם בנושאי לימודים. בנוסף למשרד שעוסק בסטודנטים זרים בכלל, יש לפקולטה למשפטים יועצת לימודים (מציגה את עצמה בשבוע הפתיחה) וניתן לפנות אליה בכל שאלה לגבי רישום לקורסים ובהמשך לגבי מבחנים. בשורה התחתונה – אין מה לדאוג, ואני אישית אף פעם לא נותרתי ללא מענה לבעיה שעלתה.</p>	<p>קשר עם הפקולטה/ תמיכה אדמינסטרטיבית</p>
<p>רוב הקורסים פה הם במשקל של 5 קרדיטים (ects), למעט קורסי אורח שהם בד"כ 2 קרדיטים. הקורסים המומלצים ביותר לטעמי הם:</p> <ul style="list-style-type: none"> - International Law of Contemporary Media: על הסוגיות המשפטיות השונות שעולות בעת השימוש ברשתות חברתיות, ברשת האינטרנט וכו' - International Intellectual Property Law: מספק מונחים בסיסיים בתחום הקניין רוחני, ומשווה בין אופני ההגנה על הקניין הרוחני במדינות השונות. שני הקורסים הללו מועברים ע"י אותה מרצה, שמלמדת בצורה טובה ומעבירה את החומר בצורה מעניינת. - International Trade Law: השנה (2019) כלל הרצאה קבוצתית בפני הכיתה, לא קשה במיוחד אבל דורש קצת השקעת זמן. המרצה נחמד מאוד, ונפגשים איתו כשבוע לפני ההרצאה כדי לקבל דגשים והערות/הארות לקראת ההצגה מול הכיתה. - Introduction to Swiss Law: קורס שמועבר רק לסטודנטים לחילופים, ומספק הצצה לכל אחד מתחומי המשפט בשווייץ (משפט חוקתי, משפט פרטי, משפט פלילי). הקורס כולל סיורים למקומות שונים, כשהשנה ביקרנו בפרלמנט בברן (כולל ארוחה על חשבון האוניברסיטה), בביהמ"ש של קנטון לוצרן, במגדל המים על הגשר המפורסם בעיר (כלל גם יין וכיבוד בסוף) וכן בכלא המקומי. הערה: מבין כל הקורסים שלקחתי, זהו הקורס היחיד שיש בו נוכחות חובה. <p>בהמשך לדיס-המלצה משנה שעברה, מומלץ להתרחק מקורס International Arbitration Law (לא לקחתי, אבל ממה שהבנתי מחברים שנרשמו לקורס, הקורס דורש השקעת זמן לא קטנה והנושא לא תמיד מועבר בצורה מאוד ברורה).</p>	<p>המלצות על קורסים</p>
<ul style="list-style-type: none"> - ההרצאות פה הן שעה וחצי, כשאחרי 45 הדקות הראשונות יש הפסקה של 10-15 דקות. - ככלל, לפחות בקורסים שאני לקחתי, אין דרישת נוכחות (למעט יוצא הדופן שצוין לעיל). - בד"כ אין משימות מלבד קריאה לשיעורים, כשבחלק מהקורסים מרכיבי הציון כוללים 	<p>מבנה ואופי הלימודים,</p>

<p>הרצאה קבוצתית (3-4 אנשים), מיני משפט מבוים, אבל כאמור – הדרישות סבירות לחלוטין. – כל הקורסים שלקחתי הועברו באמצעות מצגות שנשלחו אלינו יום לפני השיעור. הקורסים מועברים באנגלית וצורה ברורה ביותר, ותמיד אפשר לגשת למרצה בסוף השיעור או לפנות אליו במייל ולקבל מענה על דברים לא ברורים.</p>	<p>דרישות אקדמיות</p>
<p>אוניברסיטה קטנה שמורכבת מבניין אחד בלבד, אך יש בה את כל מה שצריך – כיתות קטנות, מאובזרות ומאורות, ספרייה גדולה מאוד (כוללת הרבה מקומות ישיבה כדי ללמוד, מחשבים, מדפסות ומכונות צילום ועוד), קפיטריה, וכן חוגי ספורט למעוניינים בכך (חלק נכבד מהחוגים בחינם, ונכללים כחלק מההטבות שמקבלים בתור סטודנט באוניברסיטת לוצרן).</p>	<p>מתקני הקמפוס</p>
<p>יש קהילה יהודית קטנה שמארגנת ארוחות חג בראש השנה. הקהילה היהודית הכי גדולה באיזור נמצאת כנראה בציריך.</p>	<p>קהילה יהודית</p>
<p>כדאי לקחת תיק גדול שישמש לטיולים, 1-2 סטים של מצעים (במעונות שבהם אני הייתי, קיבלו רק אחד), מגבות, מגוון של בגדים שיתאים בתור התחלה לטמפרטורות של 19-20 מעלות ובהמשך לטמפרטורות נמוכות שמגיעות בדצמבר קרוב ל-0 (מאחר וכל המקומות מחוממים מאוד, מומלץ להתלבש בשכבות). אם אתם מתכננים לצאת לטיולים, מומלץ גם להביא זוג נעלי הרים. גם אם שוכחים, אפשר להשיג את רוב הדברים בעיר (מצעים ומגבות עשויים להיות מעט יקרים יותר).</p>	<p>ציוד שחשוב לקחת</p>
<p>בינתיים עוד נמצאת בעיצומו של הסמסטר, אך ללא ספק מדובר באחת החוויות המשמעותיות שלי בתור סטודנטית. זו הזדמנות מדהימה להכיר מקום חדש לחלוטין, להכיר אנשים מכל העולם שספק אם הייתה הזדמנות להכיר בצורה אחרת, להיחשף לצורת לימודים שונה ולצאת מאזור הנוחות. בתור מי שיצאה לחילופים ללוצרן בלי אף סטודנט אחר מהפקולטה, זו הייתה הזדמנות נהדרת ליצור קשרים וחברויות עם סטודנטים אחרים שהגיעו לחילופים, ואין בכלל מה לחשוש מזה – כולם פה מאוד חברותיים ויש הווי חברתי מפותח מאוד. בפרט, לוצרן ממוקמת במקום מדהים, מתעוררים כל יום לנוף שנראה כאילו הוצא מגלויה, והעיר עצמה (כמו גם האוניברסיטה) מאוד נגישים וכולם יודעים אנגלית. אחד היתרונות המשמעותיים בשווייץ הוא שהכול מאורגן וברור, אין הפתעות והדברים נעשים יחסית בקלות. למי שרוצה הזדמנות לחוויית חילופי סטודנטים משמעותית, כיפית ועם מגוון אפשרויות – זה ה-מקום !</p>	<p>סיכום</p>
<p>אליס ווינסקו (שנה ג') תקופת חילופים: סמסטר א' תש"פ (2019-2020) פייסבוק: Alice Voinescu מייל: alice.voinescu@gmail.com מוזמנים לפנות בכל שאלה !</p>	<p>פרטי הסטודנט הממליץ (שנת חילופים, שנה אקדמית של הממליץ, פייסבוק/מייל/טל פון וכו')</p>

ורשה, פולין*

אוניברסיטת ורשה

<p>מדובר באחד מהמרכזים האקדמיים העתיקים באירופה, האוניברסיטה הוקמה במאה ה-17, ובתקופת מלחמת העולם השנייה, שימשה כמפקדה של כוחות הכיבוש הנאצים, לכן היא לא נחרבה בניגוד לשאר העיר וורשה שנבנתה מחדש לאחר המלחמה. ההרגשה בכניסה לפקולטה למשפטים זה כאילו אתה נכנס לפנתיאון של מלכי יוון העתיקה, הפקולטה בנויה בסגנון הלניסטי, עמודי תווך גדולים, ומעל פסל ענק של אלת הצדק. הספרייה החדשה היא בין המודרניות שפגשתי, עשויה כולה מזכוכית, מדובר במבנה ענק בגודל של קניון עזריאלי, שתמיד כיף לגלות בו דברים חדשים כמו חדר פופים, או אפילו חדר עם ספרות ישראלית ייחודית.</p>	<p>כמה מילים על המוסד</p>
<p>יום כל הקדושים – חג דתי הנחגג ב-1 בנובמבר. מוקדש לזכר כל אדם נוצרי אשר מצא את מותו בגלל דתו ואמונתו. בשעות אחר הצהריים של יום זה, נוהגים אנשים לבקר בקבריהם של קרוביהם ולהדליק בהם נרות. בדרך כלל מרבית העסקים סגורים ביום זה.</p> <p>יום העצמאות – מציין את עצמאותה של פולין בשנת 1918, לאחר 123 שנות שלטון זר. כולל חגיגות רשמיות, כמו גם שורה ארוכה נוספת של טקסים פוליטיים, הטקסים בעיקרם הם מצעדים של לאומנים. מסוכן מאוד להסתובב ביום הזה ברחובות, ולהזדהות כיהודי. הם מסתובבים בכנופיות ומחפשים קורבנות זרים גם ביום זה מרבית העסקים סגורים.</p> <p>חג המולד – 25-26 ולאחריה חופשת כריסמס של שבועיים.</p>	<p>תאריכים חשובים</p>
<p>באוקטובר מתחיל להיות מאוד קר, ומשם זה רק מתקרר.</p>	<p>מזג אויר</p>
<p>הפרוצדורה הרגילה, שליחת מסמכים דרך המשרד לחילופים.</p>	<p>מסמכים ואישורים</p>
<p>מבחן באנגלית בפקולטה לשפות זרות באוניברסיטה, עלותו 200 ש"ח, והוא כולל חלק ורבלי, כתיבה, וקריאה.</p>	<p>דרישות קבלה</p>
<p>חובה לעשות ביטוח בריאות, כתנאי לקבלת ויזת סטודנט.</p>	<p>בריאות</p>
<p>אני שוכר דירה במרכז ורשה, קרוב לאזורי הבילוי, הקניונים, והרחובות הראשיים. ומשלם 1700 זלוטי כולל חשבונות שהם: גז, חשמל, מים, אינטרנט. המגורים ממש זולים, ומי שיבחר במעונות בכלל יחסוך כי עלות המעונות לתקופת החילופים היא 400 זלוטי. (על מנת לסבר את האוזן – ערך של 1 זלוטי=1 שקל)</p>	<p>סידורי מגורים</p>
<p>יש הכל מהכל, וורשה עיר מודרנית ומערבית, יש בה סצנה קולינרית מדהימה. לדוגמא כשההורים שלי קפצו לבקר ישבנו במסעדת מישלן בעיר העתיקה. חובה גם לנסות את האוכל הפולני המסורתי, שהוא מדהים בעיני למי שחשוב אוכל כשר, רוב המסעדות שמורות פה על תפריטים צמחוניים, ובוורשה פועלות גם שתי מסעדות יהודיות ישראליות כשרות.</p>	<p>אוכל</p>
<p>אחד היתרונות המובהקים של ורשה, שהיא לדעתי העיר הזולה ביותר לחילופי סטודנטים. עלות המחיייה בוורשה לסטודנט היא בין שליש לחצי מישראל. לדעתי ניתן לחיות פה עם תקציב של 30,000 לכל התקופה וגם לחיות בכבוד, וליהנות.</p>	<p>המלצות תקציביות</p>
<p>ורשה מציעה סצנת חיי לילה עשירה ביותר. אם עסקינן בפאב קוקטיילים מפונפן – ממליץ בחום על הקוסמו או הבר של המריוט בקומה 40. אם עסקינן במסיבות רגאטון והיפ הופ B & R ממליץ על מועדון הפארק, מועדון הבנק, מועדון האופרה, מועדון המיראז' ותיאטרון קובנו.</p> <p>אם אתם חובבי טכנו ישנם שני מקומות מובילים – הסמולנה, 11 Jasna.</p>	<p>בילויים</p>

<p>אם אתם בגבוה ואוהבים מסיבות של צופנים – THE VIEW.</p>	
<p>התחבורה הציבורית בוורשה מאוד נוחה, והיא נשענת על מערכת קווי אוטובוס דייקנים המגיעים בתדירות גבוהה, רכבת תחתית, ורכבת קלה. בנוסף עלות הנסיעה לסטודנטים לכל תקופת החילופים היא 130 שקל לערך. בנוסף יש קווי לילה, או אפליקציית הובר שהיא ממש זולה.</p>	<p>תחבורה</p>
<p>ורשה היא בסיס קפיצה טוב למדינות מזרח אירופה – המדינות הבלטיות, או רוסיה. או למדינות מרכז אירופה – גרמניה, צ'כיה וכו'. יש הרבה מה לראות גם בפולין עצמה וכמעט כל סופ"ש אני מוצא את עצמי מטייל עם חברים</p>	<p>טיולים</p>
<p>וורשה נחשבת יעד שופינג אקסקלוסיבי בזכות קניוני הענק שלה, והמחירים הזולים יחסית לאירופה.</p>	<p>שופינג</p>
<p>לא ניתן לעבוד עם ויזת סטודנט, אך אם אתה בעל אזרחות או דרכון אירופאי תוכל לעבוד. חשוב לזכור שהמשכורות בפולין נמוכות בחצי מהשכר בארץ. ולכן לא הייתי ממליץ.</p>	<p>עבודה</p>
<p>אוירה בינלאומית, בוורשה מעל ל-60 מרכזים אקדמיים, ויותר מ-100 אלף סטודנטים ישנם צעירים בכל מקום, העיר תוססת, בתי הקפה מלאים עד אפס מקום, ובמסיבות האלכוהול זורם כמו מים.</p>	<p>אוירה בעיר/ בקמפוס</p>
<p>ממליץ לקחת קורס גישור – שמה לומדים בצורה פרקטית כיצד לנהל מו"מ ומהו גישור בעצם כעורך דין.</p>	<p>המלצות על קורסים</p>
<p>אופי הלימודים הוא בכיתות קטנות בשעות הבוקר, אנו מחויבים לקחת רק 3 קורסים ככה שיש הרבה זמן להשקיע בשקידה על החומר ושיעורי בית. לבוא עם דופק.</p>	<p>מבנה ואופי הלימודים, דרישות אקדמיות</p>
<p>ספריה ענקית ומודרנית, מתחם ספורט ענק, בתי קפה ומסעדות בפקולטה.</p>	<p>מתקני הקמפוס</p>
<p>זוהי גולת הכותרת של וורשה. בוורשה יש קהילה יהודית מתחדשת וצמאה ליהדות וישראלים. בין היתר ניתן למצוא ארגון סטודנטים יהודים בשם "הלל" – הם מארגנים מפגשים חברתיים, ארוחות שבת, ופעילויות לסטודנטים יהודים, כך שזו גם פלטפורמה טובה להכיר אנשים חדשים. בנוסף ישנו ארגון ספורט יהודי בשם "מכבי וורשה" – בארגון ישנם שלל ענפים שניתן להתאמן בהם מקיר טיפוס אתגרי ועד אגרוף שחיה, וכדורגל. הקבוצות הם מעורבות ובנים ובנות חתיכים ויהודים מתאמנים שם בסבסוד מלאחלקי. ככה שמי שבא רוק יכול להכיר את זוגותיו שם. בנוסף יש את בית חב"ד הרב שלום המדהים ניתן לקנות ממנו מזוזה והוא מוכן לעזור בכל דבר שתבקשו. במהלך השהות שלי רקמתי קשר מיוחד עם הרב, הוא באמת בנאדם מדהים ממליץ בחום ללכת לבית הכנסת ולחוות קצת יהדות ושבת.</p>	<p>קהילה יהודית</p>
<p>בגדים חמים, המון מצב רוח, וחיוך.</p>	<p>ציוד שחשוב לקחת</p>
<p>ממליץ בחום חברים, וורשה עיר מדהימה וזולה בטירוף, תעשו בעצמכם את החישוב של עלות המחיה לדוגמא בניו יורק או באירופה המערבית, לעומת וורשה ששם אתם תוכלו להרשות לעצמכם לחיות בגבוה וליהנות.</p>	<p>סיכום</p>
<p>זן אחרק זמין בוואטספ – 972524491321+</p>	<p>פרטי הסטודנט הממליץ (שנת)</p>



פייסבוק אינסטיגרם ולינקדין – ZACH AHRAK

שימו לב כי ההמלצה היא משנת החילופים הקודמת.

חילופים, שנה

אקדמית של

הממליץ,

פייסבוק/מייל/

טלפון וכו')

מילאנו, איטליה*

אוניברסיטת בוקוני

המלצה 1

<p>Bocconi הוא מוסד לימודים ברמה גבוהה ומדורג גבוה ב-10 של top business schools באירופה. ידוע בעיקר בתחום מנהל עסקים וכלכלה אבל מחזיק בפקולטה למשפטים שהיא גם ברמה גבוהה.</p>	<p>כמה מילים על המוסד</p>
<p>כשבוע-שבועיים לפני הלימודים יש קורס איטלקית מזורז – מומלץ מאוד כדי להיכנס לעניינים, להכיר אנשים, וכן גם כדי ללמוד קצת מהשפה. הלימודים מתחילים בתחילת ספטמבר. באמצע אוקטובר יש מבחני אמצע, כך שאם אתם לוקחים קורסים ללא מבחני אמצע יש לכם חופשה של שבוע. בתחילת נובמבר יש חופשת סמסטר של יום יומיים. תקופת מבחנים תחילת-אמצע דצמבר.</p>	<p>תאריכים חשובים</p>
<p>ספטמבר – נובמבר: נעים, לעיתים ימי גשם אבל לא הרבה. נובמבר – דצמבר: נעשה קר יותר ככל שמתקדמים.</p>	<p>מזג אויר</p>
<p>ויזת סטודנט או דרכון אירופאי.</p>	<p>מסמכים ואישורים</p>
<p>אין דרישת קבלה מיוחדת</p>	<p>דרישות קבלה</p>
<p>ביטוח בריאות מהארץ, אין דרישה מיוחדת מהמוסד.</p>	<p>בריאות</p>
<p>אני לקחתי דירת יחיד בקרבת בוקוני – אזור נבילי. המחירים נעים בין 600-1,000 יורו לאדם בדירת יחיד או שותפים. לא ביררתי על המעונות אבל יש אופציה כזאת. הביקוש לדירות סטודנטים כאן גבוה ולכן המלצתי היא להתחיל בחיפושי הדירה כמה שיותר מהר.</p>	<p>סידורי מגורים</p>
<p>איטליה – האוכל הכי טעים שיש.</p>	<p>אוכל</p>
<p>תחסכו לפני ☺</p>	<p>המלצות תקציביות</p>
<p>מילאנו מציעה חיי לילה גם לאוהבי הברים הקלאסיים, גם לאוהבי ההייג אראונד וגם מועדונים. צריך רק לבחור – אם כי אודה שהמחיר במועדונים גבוה יחסית, במיוחד לבנים.</p>	<p>בילויים</p>
<p>בתחילת הסמסטר ניתן ורצוי לעשות כרטיס חופשי חודשי למטרו ולאוטובוס החשמלי בכל רחבי מילאנו. עולה בסביבות ה-24 יורו לחודש ושווה את אי ההתעסקות ואת היכולת לקחת תחב"צ לכל מקום ברחבי העיר. תחבורה נוחה בסך הכל.</p>	<p>תחבורה</p>
<p>ממילאנו אפשר לצאת לטיולי יום מקסימים בצפון איטליה, ואפשר גם לטייל בכל איטליה (פירנצה, אמלפי, רומא, צ'ינקווה טרה, ונציה, ורונה, ועוד ועוד) באמצעות רכבת או השכרת רכב ושניהם ממש נוחים וזולים. גם הטיסות ממילאנו ליעדים אחרים באירופה לרוב זולות ומאפשר לטייל ברחבי אירופה בקלילות יחסית.</p>	<p>טיולים</p>

יש ובשפע. ראה "המלצות תקציביות".	שופינג
לא עבדתי אז פחות יודעת. בעקרון, בשביל רוב העבודות צריך לדעת איטלקית. מה שכן, קיבלתי מס' פניות להיות בייביסיטר בקהילה היהודית וזה לא דורש איטלקית.	עבודה
האווירה בעיר מאוד צייל. מהחוויה שלי האיטלקים מאוד דומים לישראלים – קולניים חמים חמומים ובגדול שמח איתם.	אווירה בעיר/ בקמפוס
יש bocconi תכנית שמטרתה לדאוג לסטודנטים שבחילופים – הם יושבים באוניברסיטה וניתן לפנות אליהם בכל בעיה.	קשר עם הפקולטה/ תמיכה אדמינסטריטיבית
ממליצה על קורס שלקחתי MIGRATION LAW עם מרצה בשם רומנה גבריאלה. היא צעירה ונעימה ומבינת עניין והקורס בדיוק ברמה נחמדה לא יותר מדי פשוט ולא קשה. צריך להעביר מצגת אבל זה בקטנה והדרישות לא גבוהות מדי. לא ממליצה על הקורס השני שלקחתי IT AND NEW COMMUNICATION LAW – מרצה עם מבטא איטלקי חזק שקשה להבין ושלוקח את עצמו מאוד ברצינות ובו בזמן מאוד מובלגן ולא ברור.	המלצות על קורסים
הלימודים בתוכנית הבינלאומית די קלילים – רוב המרצים מבינים שמרבית הסטודנטים בחילופים ופחות בראש של לימודים קשים והרמה בהתאם.	מבנה ואופי הלימודים, דרישות אקדמיות
יש חדר כושר צמוד לבוקוני שמוצע בהנחה לסטודנטים	מתקני הקמפוס
קיימת, אני לא נפגשתי אבל ישראלים אחרים עשו חגים וכו'.	קהילה יהודית
בגדים חמים לחורף.	ציוד שחשוב לקחת
חוויה מדהימה טוסו למילאנו. מוזמנים לפנות אלי לעוד מידע.	סיכום
מיכל ארד, שנת חילופים – 2018/2019, שנה שלישית, טלפון – 0542061992 שימו לב כי ההמלצה היא משנת החילופים הקודמת.	פרטי הסטודנט הממליץ

המלצה 2

אוניברסיטת Bocconi במילאנו – אחת האוניברסיטאות הטובות באירופה לכלכלה ומנהל עסקים (ונחשבת טובה מאוד גם במשפטים). אוניברסיטה פרטית ויקרה – תנאים טובים, סטייל הבינתחומי.	כמה מילים על המוסד
הסמסטר מתחיל בשבוע הראשון של ספטמבר, המבחנים נגמרים לפני כריסמס. באמצע יש 10	תאריכים

<p>ימים של Midterm Exams, אבל לסטודנטים של החילופים לרוב אין מבחני אמצע כך שמדובר ב-10 ימי חופש באוקטובר – מושלם.</p>	<p>חשובים</p>
<p>הבנתי שהשנה מזג האוויר היה קצת לא אופייני, אבל למעט שבוע לוחט בהתחלה, בחודשיים הראשונים מזג האוויר היה מושלם – כמעט תמיד שמשי ונעים ומתאים לטיולים, עם מעט מאוד גשם פה ושם. מנובמבר מתחיל להתקרר, ודצמבר כבר קר אבל נסבל, ויש אווירת כריסמס כיפית ככה ששווה לקפוא קצת.</p>	<p>מזג אויר</p>
<p>צריך להוציא ויזה בארץ, ובאיטליה מוציאים אישור שהיה. האיטלקים חובבי ביוקרטיה גדולים, אבל מקדישים לזה יום כשמגיעים ושוכחים מזה. בשביל שניהם צריך אישור על ביטוח רפואי, תדפיס של העו"ש שבו יש לפחות 5,000 יורו (משהו כזה) ואישור קבלה מבוקוני. תביאו עותק נוסף של כל המסמכים של הוויזה גם לאיטליה בשביל הפרמסו.</p>	<p>מסמכים ואישורים</p>
<p>אין.</p>	<p>דרישות קבלה</p>
<p>צריך לעשות ביטוח מהארץ.</p>	<p>בריאות</p>
<p>לאוניברסיטה יש מעונות, אבל לדעתי לא כדאי – הם עולים כמו דירה וחלקם ממש רחוקים. הכי כדאי למצוא דירה עם שותפים בעיר, יש כמה קבוצות פייסבוק שימושיות וגם אתרי אינטרנט. כדאי לגור באזור של האוניברסיטה (מפורטה רומנה ממזרח ועד פורטה ג'נובה ממערב פחות או יותר), אבל יש הרבה אזורים נחמדים בעיר ולא קריטי לגור על האוניברסיטה. אני גרתי בדירה שהסטודנטים שנסעו שנה לפני גרו בה – קצת יקרה יחסית אבל משופצת ומפנקת, דקה מהאוניברסיטה ועם שותף אחד אז נהייתי בה ממש. מוזמנים לדבר איתי אם תרצו שאקשר ביניכם לבין בעלת הדירה.</p>	<p>סידורי מגורים</p>
<p>זו איטליה, ומילאנו היא התל אביב של איטליה – עיר שכולה מסעדות וברים מגניבים, בכמות שגם אם תנסו לא תצליחו להספיק בכולם. האוכל פה מצוין ומגוון, ועולה בערך חצי מבארץ, אז תתכוננו להשמין כי זה עיסוק עיקרי פה. בנוסף, מילאנו חזקה מאוד באפריטיבו – בכל בר כמעט אפשר להגיע בשעות הערב המוקדמות וליהנות מבופה אכול כפי יכולתך במחיר השתייה (בד"כ 10 יורו), בילוי מועדף לסטודנטים ☺</p>	<p>אוכל</p>
<p>מילאנו נחשבת לעיר יקרה יחסית לאיטליה, ועדיין – שכר הדירה הוא בערך כמו בתל אביב (להערכתי בין 600 יורו אם ממש היה לכם מזל, ל-750 יורו לחודש), ולעומת זאת כל המסביב כמו אוכל, בילויים וסופר יותר זולים. המחיר של החילופים מאוד תלוי בכמה תטיילו וכמוכן כמה שופינג תעשו בבירת האופנה – אבל אני מעריכה שזה בין 30 ל-40 אלף ש"ח ל-4.5 חודשים כשחיים טוב. אולי אפשר גם בפחות אבל קשה וחבל להגיע ולא לחיות את הדולצ'ה ויטה.</p>	<p>המלצות תקציביות</p>
<p>בגדול, האיטלקים יודעים לחיות. כאמור יש אינספור ברים מגניבים ומסעדות טובות. בנוסף יש פה אופרה שנחשבת מהטובות בעולם, 2 קבוצות כדורגל גדולות, קבוצת כדורסל שמשחקת</p>	<p>בילויים</p>

<p>ביורולוגי, הצגות, מוזיאונים, הרבה פסטיבלים (פסטיבל אוכל, פסטיבל ג'אז, פסטיבל מוזיקה וכו') וגם שווקי סוף שבוע. לא משעמם.</p>	
<p>נוחה ויעילה יחסית (למרות שהאיטלקים אוהבים להשבית אותה פעם בשבועיים), סטודנטים יכולים לעשות חופשי חודשי ב-22 יורו לחודש.</p>	<p>תחבורה</p>
<p>מילאנו נמצאת במיקום די מושלם לטיולים. ברדיוס של שעה וחצי מכאן יש כמות אדירה של יעדים לטיול, ומטיילים פה בערך כל סופ"ש – למשל לאגמים של צפון איטליה (קומו, גארדה, מג'ורה), וערים כמו בולוניה, טורינו, ורונה, ג'נובה, פארמה ועוד. יש מפה גם טיסות לואו קוסט לכל אירופה במחירים מצחיקים.</p>	<p>טיולים</p>
<p>בירת האופנה העולמית. יש פה את כל הרשתות הבינלאומיות, וגם את כל מותגי היוקרה אם זה מעניין אתכם. החנויות האיטלקיות הקטנות די יקרות לרוב.</p>	<p>שופינג</p>
<p>אני עבדתי תוך כדי משהו 10 שעות בשבוע מרחוק (בחברה ישראלית) – מבחינת זמן זה לגמרי אפשרי ולא מפריע לבלות ולטייל. בחורף אפשר לנסוע לסקי במרחק שעתיים-שלוש באוטובוס.</p>	<p>עבודה</p>
<p>יש בבוקוני מעל לאלף סטודנטים בחילופים בכל סמסטר(ו). בהתאם לכך יש המון פעילויות לאורך כל הסמסטר – יש סוג של אגודת סטודנטים של החילופים שנקראת ESN, שמארגנת בשבועיים הראשונים אירוע ומסיבה בכל ערב, ובמהלך הסמסטר לא מעט טיולים ופעילויות. ממוצע הגיל נמוך (מן הסתם) והאווירה בהתאם אבל אני מאוד ממליצה ללכת לפעילויות שלהם! במיוחד בהתחלה כי זו פלטפורמה מעולה להכיר אנשים, והטיולים שלהם הם דרך קלה, כיפית וזולה לטייל ברחבי איטליה ואירופה.</p>	<p>אווירה בעיר/ בקמפוס</p>
<p>לא היה לי ממש, אבל יש משרד שאחראי על החילופים ודואג לעזור. הם פותחים קבוצת פייסבוק של החילופים לפני תחילת הסמסטר ודרכה עוברות כל ההודעות החשובות, והם זמינים בה לכל בעיה.</p>	<p>קשר עם הפקולטה/ תמיכה אדמינסטראטיבית</p>
<p>12 נ"ז שהפקולטה מכירה בהן מקבילות פה למשהו כמו 3 קורסים. אני למדתי Migration Law ו-Human Rights and Civil Liberties, שניהם עם אותה מרצה שמאוד אהבתי. בנוסף לקחתי IT and Communications Law שהיה נחמד. יש כמובן גם לא מעט קורסים מסחריים, כיאה לאוניברסיטה שמתמחה בזה.</p>	<p>המלצות על קורסים</p>
<p>באופן כללי הדרישות די מינימליות וגם ככה צריך רק לעבור, כך שהלימודים מאוד קלילים. הרמה של הקורסים חביבה ויש הרבה מרצים אורחים נחשבים. בכל הקורסים יש אפשרות לבחור בין להיחשב "Attending", ואז יש בד"כ דרישה להצגה קבוצתית במהלך הסמסטר אבל המבחן קל ושווה פחות מהציון, או לא להיחשב Attending ואז לא חייבים להגיע וצריך ללמוד</p>	<p>מבנה ואופי הלימודים, דרישות אקדמיות</p>

<p>יותר למבחן. בפועל לא בדקו נוכחות ב-2 מתוך 3 הקורסים שלי. יש אפשרות לקחת קורס איטלקית מרוכז שמתחיל שבוע לפני הסמסטר, ובנוסף קורס המשך של 4 שעות במהלך הסמסטר – שניהם בתשלום נוסף ולא חובה. אני ממליצה על זה בחוסם!! לפחות על הקורס המרוכז. גם אם השפה לא מעניינת אתכם בכלל, כיף לדעת אותה באופן בסיסי כי האיטלקים לא תמיד יודעים אנגלית, ומעבר לכך – כמעט את כל החברים הטובים שלי הכרתי בשבוע וחצי של הקורס המרוכז לפני הסמסטר, וזו פלטפורמה מאוד חשובה וטובה להכיר חברים טובים מיד על ההתחלה כך שהייתי ממליצה עליו אפילו רק בשביל זה.</p>	<p>מתקני הקמפוס</p>
<p>הקמפוס נחמד ודי גדול, אני למדתי את כל הקורסים באותו בניין. יש קהילה יהודית די גדולה במילאנו, וגם הרבה ישראלים שלומדים פה, אבל לי לא היה קשר איתם.</p>	<p>קהילה יהודית</p>
<p>–</p>	<p>ציוד שחשוב לקחת</p>
<p>נראה לי שכבר הבנתם שבעיניי זה המקום המושלם, וזו אחת התקופות הטובות שהיו לי בחיים. אני נסעתי לבד מהפקולטה, מה שבעיניי היה השיחוק הכי גדול – כי לא הייתה לי ברירה אלא להכיר חברים מכל העולם ולשכוח לתקופה מישראל ומהעברית (על מי אני עובדת – הטיסות לפה כל כך זולות שיבואו לבקר אתכם מהארץ כל הזמן). אני חושבת שאיטליה היא אחת המדינות הכי מדהימות וכיפיות בעולם, ומילאנו היא עיר חיה ותוססת שפשוט לא נגמר מה לעשות בה. הלימודים לא תובעניים בכלל, אבל לרוב מעניינים ומהווים מסגרת טובה כדי להכיר ולבלות. מומלץ בחוסם!!!</p>	<p>סיכום</p>
<p>מוזמנים לפנות אליי לכל שאלה או התייעצות: יונת בן-עוזר טלפון 0542184421 שימו לב כי ההמלצה היא משנת החילופים <u>תשע"ז</u>.</p>	<p>פרטי הסטודנט הממליץ</p>



צ'כיה, פראג* אוניברסיטת צ'ארלס

<p>אחת מהאוניברסיטאות העתיקות באירופה, הפקולטה ממוקמת ממש במרכז העיר (ברובע היהודי).</p>	כמה מילים על המוסד
<p>מתחילים ללמוד ב1/10.</p>	תאריכים חשובים
<p>שני חגים שמתקיימים בסמסטר החורף: 28/10 , 17/11. במידה ויוצאים באמצע שבוע יש יום חופש.</p>	מזג אויר
<p>כשמגיעים קריר ולעיתים נעים מאוד (בין 17-25 מעלות) ובאזור נובמבר מתחיל להתקרר מאוד מאוד עד לטמפרטורות נמוכות של 0-4 מעלות (ולעיתים אף מינוסים).</p>	מסמכים ואישורים
<p>יש להוציא ויזת סטודנט דרך השגרירות הצ'כית בתל אביב. התהליך ארוך ומסורבל (כיאה לצ'כים) ויש להתחיל אותו כמה חודשים לפני. יש להוציא ויזת סטודנט דרך השגרירות הצ'כית בתל אביב. התהליך ארוך ומסורבל (כיאה לצ'כים) ויש להתחיל אותו כמה חודשים לפני. הוויזה מאפשרת לעבוד במקביל ללימודים למי שרוצה.</p> <p>סטודנטים ישראלי לא זכאים לכרטיס ISIC (כרטיס הסטודנט האירופאי) אבל אפשר להוציא אותו עצמאית מראש בארץ או בפראג באחת מהסוכנויות שעוסקות בזה, פשוט משלמים קצת יותר (UNIQA).</p>	דרישות קבלה בריאות
<p>טופס הרשמה, מכתב המלצה, גיליון ציונים רשמי באנגלית</p>	בריאות
<p>עשינו ביטוח בישראל (למשל דרך קופת חולים)</p>	סידורי מגורים
<p>יש מעונות של האוניברסיטה אך הם בהתאם לרוח קומוניסטית – יותר משותף אחד בחדר השינה, מקלחות ומטבח משותפים. כמו כן, הם גם רחוקים משמעותית מהפקולטה.</p> <p>קשה למצוא דירה טובה בפראג והחיפוש בשלט רחוק אינו פשוט אך שווה את המאמץ. ניתן לדבר עם מתווך מקומי או לחפש בקבוצות בפייסבוק: Airbnb / spotahome / כמובן – שימו לב לנוכחים ולהונאות, כמו בכל שוק דירות לתיירים – לא חסר.</p> <p>מומלץ לחפש דירה בפראג 1 / 2 / 3 / 5 / 7.</p> <p>רוב הדירות גדולות (מבחינת מ"ר). דירה במרכז במיקום מעולה (סלון, חדר שינה, מטבח גדול ושירוקלחת) עולה בסביבות 4500 ₪ כולל חשבונות (נכון לחורף 2018).</p>	אוכל
<p>מבחינת אוכל יש הכל מהכל בפראג וגם מאוד טעים. לגבי אוכל כשר – יש מסעדות כשרות ברובע היהודי כמו כן ניתן לקנות מוצרים כשרים בבית חב"ד (אין סופרמרקט כשר). לאוכלי הלא כשר: welcome to haven: ארוחה במסעדה של מנה ראשונה, מנה עיקרית ושתייה תעלה לכם כ50 ₪. כמובן שאפשר למצוא בפחות (ובהרבה פחות) הכל עניין של סטנדרט.</p> <p>מתגעגעים לחומוס? מסעדת paprika</p> <p>מסעדת גרמה מטרופט: SaSaZu</p>	המלצות תקציביות
<p>החיים בפראג זולים באופן יחסי. החיים בפראג לאורך כל התקופה יכולים לנוע בין 15-30 אלף שקל כתלוי בחיסכון/טיולים באירופה. עם זאת, מומלץ לא לחסוך על חוויות ☺</p>	בילויים
<p>העיר מלאה ברים ומועדונים מכל הסוגים. חיי הלילה בפראג מגוונים ומגניבים. סצנה חזקה מאוד של דאנס ברים: בר בקומה העליונה, דאנס בר בקומה התחתונה. מרבית הדאנס ברים לא</p>	

<p>דורשים תשלום בכניסה, על אף שהדבר נפוץ במועדונים באופן כללי. מומלץ מאוד לחפש איוונטים דרך הפייסבוק וככה לדעת לאן ללכת. ברי קוקטיילים מעולה The Black Angel : דאנס ברים מומלצים) Chapeau Rouge, steampunk, M1 : מועדון היפ הופ. מועדונים Roxy, Epic, Nebe : בחגים: מועדון ה- Sasazu מסעדה שבאירועים מיוחדים הופכת להיות מועדון. מומלץ בחום. מומלץ לשים את המעיל בשמירת מעילים (שיש בכל מקום). עדיף לשלם את ה 5 שקלים הללו ולא לחזור הביתה בלי מעיל (מניסיון) כמו כן, למעוניינים, יש בעיר סצנה חזקה מאוד של ריקודים לטינים (בצ'אטה, סלסה, קיזומבה) כולל קורסים ומסיבות במהלך השבוע.</p>	
<p>התחבורה הציבורית בפראג מצוינת, מדויקת ומסועפת וקל מאוד להתיידי בה לכל חלקי העיר. סטודנטים מתחת לגיל 26 זכאים לקנות כרטיס תחבורה ציבורית לשלושה חודשים במחיר זול מאוד! (בערך 60 שקלים).</p>	<p>תחבורה</p>
<p>פראג נמצאת במרכז אירופה ועל כן קל וזול להגיע ממנה לכל רחבי אירופה (אם בטיסה, רכבת, אוטובוס או השכרת רכב). מומלץ לבקר בערים הקרובות לפראג: וינה, בודפשט, ברטיסלבה, מינכן. כמו כן יש בצ'כיה עצמה עיירות יפות שניתן לבקר בהן. המלצות ספציפיות: אוקטוברפסט: פסטיבל בירה במינכן, חוויה משוגעת לאוהבי הבירה. מומלץ לתכנן לילה עד שניים שם ולקרוא לפני על זמני הגעה מומלצים. וינה: אוטובוס של 4 שעות, 15 יורו. הטיסות מפראג לאירופה זולות ושווה מאוד לטייל באזור! 28 יורו ללונדון, 38 יורו לפריז וכו'</p>	<p>טיולים</p>
<p>יש את כל הרשתות המוכרות (למעט טופשופ). בבלאק פריידי ולקראת הכריסמס יש סטילים משתלמים מאוד. החנויות ממוקמות בשני קניונים (הפלדיום, נבי-סמיחוב) ובאזור של כיכר ואצלב. יש הרבה חנויות יד שניה למי שמעוניין אך לא פשוט למצוא בהן מציאות. רשתות הסופרמרקט המקומיות: Tesco, LIDL, Albert, Bila, Tesco. תוכלו למצוא גם חנות לכלי בית ולכל דבר שתצטרכו. יש גם IKEA אבל היא רחוקה מהמרכז.</p>	<p>שופינג</p>
<p>אנחנו לא עבדנו</p>	<p>עבודה</p>
<p>בפראג יש אווירה טובה ובטוחה וכיף להסתובב בה. בקמפוס ישנה אווירה לימודית ונעימה אך מכיוון שהפקולטה ממוקמת לבדה במרכז העיר, ולא באזור מרוכז של אוניברסיטה כמו בתל אביב, מי שלומד כאן יותר חווה את חיי העיר מאשר את חיי הקמפוס. רוב הסטודנטים בחילופים צעירים יחסית לסטודנט הישראלי אך מגיעים מכל העולם שזה מאוד מגניב. אגודת הסטודנטים מארגנת הרבה סיורים, הרצאות, מסיבות לגיבוש הסטודנטים בתכנית החילופים.</p>	<p>אווירה בעיר/ בקמפוס</p>
<p>יש אחראי על כל תכנית החילופים בשם דיוויד שהוא נחמד מאוד, ומזכירה נעימה שתמיד מוכנה לעזור כשצריך במסגרת שעות המשרד שלה.</p>	<p>קשר עם</p>

	הפקולטה/
<p>מומלץ לקחת קורסים עם מרצים אמריקאים מאחר והמבטא הצ'כי כבד מאוד וקשה להבנה (למשל לנו היה קורס מקוצר עם מרצה אורח מארה"ב – מדובר בקורסים שמתחלפים כל שנה ולכן יש לבדוק מה מוצע).</p> <p>קורס אחר מעניין שלקחנו Legal Reasoning: First Amendment Case Law עם שון דוידזון. מרצה אמריקאי שחי בפראג, צעיר וכריזמטי, מומלץ מאוד!</p> <p>ההרשמה לקורסים נפתחת כשבועיים לאחר תחילת הסמסטר – מומלץ ללכת לכל השיעורים בתקופה זאת כדי להבין איזה מרצה מדבר אנגלית מובנת ואיזה לא.</p> <p>בנוסף, מומלץ לקחת לפחות קורס אחד מעבר לנדרש (12 נק') כדי שתהיה לכם אפשרות לשחק עם הקורסים גם אחרי שלב הבחירה. ההרשמה לקורסים היא דרך אתר האוני', לא מורכב מדי אבל מתבסס על "כל הקודם זוכה" (בדומה לכלים שלובים).</p>	המלצות על קורסים
<p>הלימודים מעניינים בחלקם והאנגלית אינה מהווה קושי משמעותי בלמידה, הפקולטה מדפיסה לסטודנטים את רוב חומרי הקריאה. רוב מועדי א' יתקיימו לפני הכריסמס.</p> <p>הבחינות נעשות בכתב, ובחלק מהקורסים יש לבצע גם פרונטציה. הנוכחות חובה במרבית הקורסים (70%) והאכיפה מתבצעת על ידי חתימה על דף נוכחות שמועבר בין הסטודנטים. כמובן שיש חומרי קריאה לפני השיעור.</p>	מבנה ואופי הלימודים, דרישות אקדמיות
<p>יש בפקולטה חדר כושר זול, קפיטריה (בבעלות ישראלית איך לא), חדר אוכל המזכיר קיבוץ במחיר זול מאוד עם אוכל טעים, ספרייה בה ניתן להדפיס.</p>	מתקני הקמפוס
<p>ישנה קהילה יהודית בפראג אך לא יצא לנו להיות איתם בקשר.</p>	קהילה יהודית
<p>מעיל עבה וחסם בשביל לשרוד את המעלות הנמוכות, בגדיים חמים/תרמיים, נעליים נוחות (המדרכות בפראג נוראיות). כמובן אפשר לקנות הכל בפראג.</p>	ציוד שחשוב לקחת
<p>עיר יפיפיה, מושלמת, זולה ומגניבה. הכי מומלץ בעולם לעשות שם חילופים! חוויה מסורפת, עיר יפיפיה ומושלמת, תרבות לילה שלא נגמרת, תרבות אוכל מצוינת, אין שביר של חשש מאנטישמיות או שנאת ישראל. קשרים עם תיירים מכל העולם. וכל זה בתקציב סביר! הכי מומלץ בעולם לעשות שם חילופים!</p>	סיכום
<p>דניאל שטייפמן, Danielle Steifman אורעד שלוו, orad shalev רז דנאי, Raz Danai. razdanai@gmail.com יובל תלמי, Yuval Talmi סמסטר חורף 2018 שימו לב כי ההמלצה היא משנת החילופים הקודמת.</p>	פרטי הסטודנט הממליץ

וייסבאדן, גרמניה*

אוניברסיטת EBS (אוניברסיטה פרטית למשפטים ומנהל עסקים)

<p>האוניברסיטה היא פרטית, הפקולטה למשפטים קטנה אך נחשבת מהטובות בכל אזור הריין.</p>	<p>כמה מילים על המוסד</p>
<p>אמצע ספטמבר – מתחיל הסמסטר. 3.10 – יום חג. בדר"כ הסופ"ש האחרון של חגיגות ה"אוקטוברפסט" בגרמניה.</p>	<p>תאריכים חשובים</p>
<p>בספטמבר ותחילת אוקטובר עוד נעים ויש שמש, מאוקטובר נהיה קר (12 מעלות ומטה) ושמש נהיית נדירה.</p>	<p>מזג אויר</p>
<p>ויזה – הוצאת ויזה לכל תקופת הלימודים כבר בארץ בשגרירות גרמניה שבת"א. לא עושים בעיות רק צריך להגיע עם הטפסים הנכונים ולקבוע תור מראש, ואז מאפשרים ויזה עד תאריך החזרה של הטיסה לארץ. *לא צריך לדעת כשעושים את הוויזה עדיין מתי בדיוק התאריך חזרה בטיסה, אבל ביום שהוויזה מאושרת והשגרירות מדפיסה את הדף שאותו מדביקה על הדרכון שלכם, חשוב להגיע עם פרטי כרטיס טיסה כדי שירשמו את התאריך הנכון.</p> <p>תעודת סטודנט – ניתנת שם ע"י האוניברסיטה. התעודה הזו מעניקה תחבורה ציבורית חופשית בכל העיירה וגם בסביבתה (רכבת חינוס לפרנקפורט, מיינס והסביבה, וגם אוטובוסים בכל האזור), בנוסף, התעודה מעניקה כניסה חופשית למסיבות רבות בימי רביעי (היום של מסיבות חינוס לסטודנטים באזור).</p> <p>גיליון ציונים – יש לשלוח גיליון ציונים באנגלית מראש לאוניברסיטה. בכלל, כל הטפסים שהאוניברסיטה צריכה היא דואגת להזכיר המון פעמים בדיוק מה ואיך.</p> <p>חווה דירה – חשוב שיהיה עותק חתום ומודפס שמגיעים לגרמניה.</p> <p>ביטוח חו"ל – האוניברסיטה ממליצה לעשות ביטוח דרך הרשויות המקומיות, אנחנו עשינו ביטוח מלא ומקיף דרך חברת "כלל חברה לביטוח" וזה היה בסדר, רק צריך כשמגיעים לשם להביא עותק באנגלית עם פרטי הביטוח ופירוט על בדיוק כמה ומה הביטוח מכסה (עושים ביטוח עולמי אקסטרים שכולל הכל ולא צריכה להיות בעיה).</p> <p>חובה לעשות מבחן TOFL (טופל) ולשלוח את האישור עם הציון – ויפה שעה אחת קודם. להירשם למבחן, ללמוד אליו שבועיים ברצינות: לקרוא ספר באנגלית ולעבור על כמה אנסינים מהספר שאין בעיה להשיג אותו מחברים – – ולא תהיה בעיה לעבור אותו. את האישור על הציון מקבלים כשבועיים לאחר שעושים את מבחן הטופל ומיד יש לשלוח את הציון (חייב להיות 90 ומעלה מתוך 120) לאוניברסיטה.</p>	<p>מסמכים ואישורים</p>
<p>טופל (הסבר למעלה), גיליון ציונים באנגלית שיש לסרוק ולשלוח מראש.</p>	<p>דרישות קבלה</p>

<p>אם מגיעים עם <u>ביטוח אקסטרים שמכסה הכל</u> לא אמורה להיות בעיה, אפשר ללכת לכל רופא שם גם בשביל שפעת ומקבלים אישורים לתרופות.</p>	<p>בריאות</p>
<p>גורמים באוניברסיטה עוזרים מאד עם סידורי מגורים, אך יש לנסות למצוא סידורים כבר מראש. באתר האוניברסיטה מפנים לאתר המגורים שלהם, שם מפרסמים סטודנטים מקומיים דירות שמתפנות לסמסטר (כשהם גם נוסעים לחילופי סטודנטים במדינות אחרות) ואז יוצרים קשר עם הבעלים דרך פייסבוק או מייל. כדאי שהגורמים מהאוני' יהיו חלק מהתהליך, אחת האחראיות הלכה בשבילנו לראות דירה וצילמה לנו אותה. לא להתייאש עד הרגע האחרון! אנחנו מצאנו דירה שווה שבוע לפני שהתחיל הסמסטר.</p>	<p>סידורי מגורים</p>
<p>קניות האוכל מאד זולות ביחס לארץ, במיוחד מוצרים בסיסיים כמו ירקות, לחם, גבינות, ביצים וכדומה. בעיקרון יש סופרים ברמה יותר גבוהה ואז יותר יקרים, ויש גם סופרים מאד זולים ובאיכות לא רעה (בדומה לרמי לוי בארץ). מעבר לכך, גם האוכל המהיר והמסעדות לא יקרים מידי (ברור שאפשר למצוא מסעדות יקרות בכל מקום). באוניברסיטה יש מזנון עם סנדוויצ'ים, טוסטים, יוגורטים (מוזלי) וסלטים בזול.</p>	<p>אוכל</p>
<p><u>דירה</u> עולה בערך כמו דירה בת"א ואפילו זולה יותר (לנו עלתה דירה 500 יורו כל אחד לחודש, כולל חימום, חשמל, מים, אינטרנט חופשי – שם משלמים מראש על הכל). מעבר לכך, <u>התקציב</u> תלוי בתכנוני הנסיעות שתעשו ברחבי אירופה. אוטובוסים מפרנקפורט לערים כמו ברלין, מינכן, וינה, פאריז, בודפשט יהיו מאד זולים (בין 20-30 יורו כל כיוון), אבל רכבות יהיו יקרות מאד (50 יורו ומעלה לכיוון) וכך גם טיסות. אפשר תמיד למצוא אתרי אינטרנט בהם יש נסיעות זולות והוסטלים איכותיים וזולים גם כן. שווה לשאול סטודנטים מקומיים על זה.</p>	<p>המלצות תקציביות</p>
<p>בילויים לא יקרים מידי (פאבים, מסיבות וכו') שתייה וכניסה למסיבה מאד בזול, כוס יין איכותי לא תעלה יותר 3.5 יורו, בירה איכותית לא תעלה יותר מ3 יורו). בנוסף, יש לקחת בחשבון שהקניות (בגדים ומותרות) יקרות! כמו בכל אירופה.</p>	<p>בילויים</p>
<p>חופשית לסטודנטים בכל האזור. לנסיעות יותר רחוקות ברחבי אירופה יש מספר אתרים מומלצים: Flixbus.de Meinfernbus.de</p>	<p>תחבורה</p>
<p><u>**יש חברה שמארגנת טיולים לסטודנטים שנמצאים בחילופי סטודנטים בכל גרמניה לאורך הסמסטר. הטיולים בדר"כ מתוכננים כך שנוסעים לאוטובוס כיוון אחד בלילה, מבליים את כל היום באותה העיר, וחוזרים בלילה שאחרי עם האוטובוס בחזרה. נשמע קצת מעייף אבל זה זול ולפעמים זה מספיק בשביל לראות את האתרים שמעניינים אתכם.</u> <u>** עם האוניברסיטה</u> נסענו לשני טיולים – האחד <u>בשטרסבורג</u> (לראות את ביהמ"ש הגבוה</p>	<p>טיולים</p>

<p>לצדק של האיחוד האירופאי, השני <u>בלוקסמבורג</u> () והשלישי ב (סיור באחת החברות הגדולות במשק ובביהמ"ש לזכויות אדם).</p> <p>** כדאי לנסות לטייל כמה שיותר לפני הסמסטר או בשבועות הראשונים והפחות לחוצים, או לשמור כמה טיולים לאחרי הסמסטר (שמסתיים שבועיים לפני חג המולד).</p> <p>** טיולים שנשינו וממליצים: היער השחור (חובה!), וינה בחג המולד, מינכן באוקטוברפטט, ברלין – עדיף כמה שיותר מוקדם בסמסטר גם בגלל המבצנים וגם בגלל מזג האוויר שנהיה קר יותר ויותר ככל שמתקרבים לדצמבר.</p> <ul style="list-style-type: none"> • טיולי AMPM שהרעיון הוא בעצם לצאת בלילה להגיע ביול לבלות כל היום ולחזור בלילה שווה לעשות ליעד אחד לפחות צריך לקחת בחשבון שזה גומר את היום שאחרי. 	
<p>יש את כל החנויות המוכרות בעיירה, החנויות השוות יותר נמצאות בפרנקפורט (40 דקות ברכבת חינם).</p>	<p>שופינג</p>
<p>אין באמת זמן לעבוד ואת הזמן שיש לדעתי כדאי להקדיש לטיולים והנאה.</p>	<p>עבודה</p>
<p>סה"כ אוירה מאד טובה, את כל הקורסים לומדים ביחד עם סטודנטים מחילופי סטודנטים (ולפעמים גם מעורב עם סטודנטים מקומיים. בעיר במהלך השבוע הכל נסגר די מוקדם (גם פאבים) אבל בסופ"שים (שישי עד ראשון) יש תמיד מסיבות ופאבים טובים לבלות בהם. בנוסף, שוק אוכל בימים רביעי ושבת 'מקפיץ' את האווירה במיוחד ששמש בחוץ וממש כיף להסתובב ☺. גם יותר מאוחר בסוף נובמבר שמתחיל שוק חג המולד האווירה בעיר ממש כיפית.</p>	<p>אווירה בעיר/ בקמפוס</p>
<p>תמיכה מדהימה מצד המזכירה האחראית על התוכנית (ג'וליה דויטשמן). אפשר להתייעץ איתה ולהיעזר בה בהכל. גם בספריה (שבא בילינו די הרבה) מאד נחמדים ונוח לשבת שם וללמוד. מעבר לכך, אין ממש קשר עם מרצים משום שלרוב הם באים לשבוע ללמד את הקורס ועוזבים.</p>	<p>קשר עם הפקולטה/ תמיכה אדמינסטרטיבית</p>
<p>- ניתן לבחור לימוד גרמנית – 2 נקודות שנחשבות גם בארץ כחטיבה שלישית. המבחן לא קשה בכלל אך גם אי אפשר לומר שלמדתי ממש גרמנית (אבל מי שיש לו קצת רקע יכול ללכת לכיתה מתקדמים יותר ואז שם אולי לומדים יותר).</p> <p>- ניתן לבחור בכתיבת עבודה (סדר גודל של פרוסמיניריון אולי קצת פחות) בשפה האנגלית – 1.5 נקודות שנחשבות בארץ כחטיבה שלישית על נושא כלשהו הקשור למשפט מסחרי בינלאומי או לאחד הקורסים אותם בחרתם מתוך רשימת הבחירה.</p> <p>- עוד קורסים מעניינים:</p>	<p>המלצות על קורסים</p>
<p>הלימודים באוניברסיטה זו שונים ממה ששמענו בערים אחרות באירופה (ובגרמניה בפרט). הלוי'ז משתנה משבוע לשבוע. יכול להיות שבוע שבו תלמדו רק יומיים, ויכול להיות שבוע</p>	<p>מבנה ואופי</p>

<p>שבו תלמדו משני-שישי כולל. הסיבה לכך היא שהקורסים שם בנויים על מרצים מרחבי אירופה (ולפעמים גם מארה"ב), ולכן כשמרצה מגיע הוא מעביר יומיים שלמים של הקורס 4 שעות בכל יום ורק על יומיים אלו יהיה המבחן. הל"ז הזה מאפשר מצד אחד לנסוע לטייל בשבועות הקצרים במיוחד, אך מצד שני הוא גם מגביל בשבועות הארוכים במיוחד.</p> <ul style="list-style-type: none"> - כל 2 נקודות בקורס בגרמניה = 1 נקודה חטיבה שלישית או שנייה באוני' ת"א. ניתן לעשות עד 12 נקודות זכות בארץ = 24 נקודות זכות בגרמניה. (אני למשל עשיתי רק 8 נקודות זכות בארץ = 16 שם). - ניתן להמיר חטיבה שלישית בחטיבה שנייה באישור של מזכירת הפקולטה לאחר ששלתם לה סילבוס מפורט של אותו הקורס והיא (בעזרתו של סגן הדיקאן) מחליטים האם זה יכול להיחשב חטיבה שנייה או לא. - לא לפני כל השיעורים צריך לקרוא. אבל כדאי לקרוא לאלו שדורשים. - הקורסים מאד מעניינים ושווה להגיע לשיעורים - בתחילת הסמסטר שלנו הייתה חובת נוכחות (ממש העבירו דף בכל שיעור) אבל אחרי 'מחאה' מצד הסטודנטים ביטלו אותה כמעט לכל השיעורים. בכל זאת לדעתי שווה להגיע לשיעורים שלא 'נופלים' על טיול מיוחד שתכננתם. - כל מבחן על קורס הוא בערך חצי שעה (זמן בלתי הגיוני אבל עדיף לטעמי ממבחנים של 3 שעות) שבו שואלים בערך 3 שאלות פתוחות עליהן צריך לענות. ניתן לומר שרוב המבחן הוא שינון של החומר, אבל אצל מרצים מסוימים יש להפגין יותר חשיבה. - יש מבחן אחד מסכם על קורס שהוא קבוע במערכת ואותו מלמד האחראי על התוכנית (פרופסור וולר). השיעור הוא שעה וחצי כל שבוע והמבחן כשעתיים וחצי. זה הקורס היחיד שהוא חובה והנושא הוא transnational commercial law. - באופן כללי הלימודים רציניים אבל הם מאד משתדלים להעביר את כולם. 	<p>הלימודים, דרישות אקדמיות</p>
<p>יש קהילה יהודית מאד מצומצמת. יש בית כנסת אחד אליו הלכנו לקידוש פעם אחת, חוויה מעניינת אבל לא "חובה".</p>	<p>ציוד שחשוב לקחת</p>
<p>בגדים חמים.</p>	<p>סיכום</p>
<p>גל כהן 0507772801 , Galco2489@gmail.com תום האזרחי שימו לב כי ההמלצה היא משנת החילופים תשע"ו.</p>	<p>פרטי הסטודנט הממליץ</p>

פריז, צרפת

Sciences po

<p>Sciences Po נחשבת לאחת האוניברסיטאות הטובות והיוקרתיות ביותר בצרפת. הם בעיקר מתמחים במדעי המדינה אך כמובן שגם לימודי המשפטים ברמה גבוהה עם התמקדות במשפט האיחוד האירופי ומשפט משווה.</p>	<p>כמה מילים על המוסד</p>
<p>שבוע לפני תחילת הלימודים האוניברסיטה מציעה להשתתף בשבוע אוריינטציה שבמהלכו מכירים את כל התלמידים שמגיעים לחילופים, את המתודולוגיה של האוניברסיטה ובעיקר את פריז (כרוך בתשלום נוסף אך מומלץ להשתתף בזה). השנה הלימודים התחילו בתחילת ספטמבר ועתידים להסתיים בשבוע הראשון של דצמבר (תלוי במבחנים).</p>	<p>תאריכים חשובים</p>
<p>מאוגוסט עד ספטמבר חס, אוקטובר כבר מתחיל להתקרב ובנובמבר – דצמבר כבר ממש קר וחשוב להצטייד בביגוד חם טוב.</p>	<p>מזג אוויר</p>
<p>ויזה – מוציאים ויזה בארץ בשגרירות צרפת בת"א. הליך ממש פשוט ומהיר ובכל זאת לא כדאי להשאיר לרגע האחרון. לבעלי דרכון אירופאי אין צורך בהוצאת ויזה. כשמגיעים לפריז צריך לבצע תשלום נוסף דרך האינטרנט.</p>	<p>מסמכים ואישורים</p>
<p>חוזה דירה – מבקשים להראות אותו בכל מני שלבים (פתיחת חשבון בנק למעוניינים, הנפקת כרטיס sim וכרטיס מסדר). גיליון ציונים – יש לשלוח גיליון ציונים באנגלית. טופל – בעיקרון יש דרישה לשלוח ציון טופל אך היו סטודנטים שהצליחו להימנע מזה אז שווה לברר מול Sciences Po לפני שנרשמים לטופל.</p>	<p>דרישות קבלה</p>
<p>גיליון ציונים, Motivation Letter, טופל (הסבר למעלה)</p>	<p>בראות</p>
<p>Sciences Po מבקשים לעשות ביטוח סטודנטים מקומי אבל זה היה הליך מסובך ומלא בניירת אז אני מסתדרת עם ביטוח מהארץ.</p>	<p>סידורי מגורים</p>
<p>אין מעונות בסביבת האוניברסיטה, והם מציעים לגור ב cité universitaire (בקצה העיר). לכן האופציה הפופולרית ביותר היא השכרת דירות. הדירות בפריז די קטנות אבל לחלוטין יש מציאות לפעמים. בעיקר אני ממליצה לא להשאיר את זה לרגע האחרון ולנסות להיסגר על דירה מהארץ (דרך קבוצות בפייסבוק או חברים) כי באוגוסט היצע הדירות משמעותית קטן יותר. בנוסף יש סוכנויות שדורשות דמי תיווך גבוהים.</p>	<p>אוכל</p>
<p>בתי הקפה והמסעדות מעולים וטווח המחירים ממש משתנה בהתאם לסוג האוכל ולאזור. סביבת האוניברסיטה לדוגמא נחשבת מאוד יקרה וניתן להיכנס לקפיטריות של האוניברסיטאות סביב Sciences Po, שם יש ארוחות צהריים טובות וזולות מאוד. בקפיטריה של Sciences Po עצמה יש בעיקר סלטים ובאגטים (טריים וזולים). הקניות בסופר מעט יקרות יותר מישראל אבל המאפים, הגבינות והיין זולים ומעולים!</p>	<p>המלצות</p>
<p>פריז לא זולה. שכר דירה מתחיל מסביבות 850 יורו והשאר תלוי בכמות הטיולים, הבילויים</p>	

וכו'.	תקציביות
מגוון אדיר של אפשרויות! מוזיאונים, הופעות מחול, הופעות ג'אז, תיאטרון, תערוכות מדהימות, ברים ומסיבות. הצרפתים מאוד מעריכים את התרבות שלהם (ובצדק) והם מציעים כל מיני דילים מיוחדים למי שמתחת לגיל 26, בניסיון לקרב את הדור שלנו לאומנות אז שווה מאוד לנצל את זה ואני ממליצה להסתכל לפני שאתם מגיעים מה מתוכנן לחודשים הקרובים ולברר מתי מכירת הכרטיסים מתחילה כי הם נחטפים בשניות. בנוסף, כרטיס הסטודנט מאפשר כניסה בחינם להרבה תערוכות ומוזיאונים.	בילויים
התחבורה נוחה, מגוונת ויעילה מאוד (מטרו, אוטובוסים, קורקינטים חשמליים ואופניים) מני חופשי חודשי למטרו שכולל נסיעות גם לשדה תעופה וגם למקומות מחוץ לפריז (ורסאי, דיסני וכו') עולה כ75 יורו.	תחבורה
ממליצה מאוד לתכנן את סופי השבוע לטיולים לפני שמתחיל להתקרב. הטיסות לכל אירופה אמנם זולות אבל אל תוותרו על טיולים בצרפת עצמה ברכבת או באוטובוס (מומלץ לקנות את הכרטיסים שבוע-שבועיים לפני הטיול כדי להוריד עלויות).	טיולים
Rue de ravioli או Forum des halles בשביל כל הרשתות. בנוסף יש Outlet מעולה בשם La Vallee Village כ40 דק' נסיעה ברכבת.	שופינג
במידה ויש לכם דרכון אירופאי ניתן לעבוד. לחלופין יש כל מיני משרות של בייביסיטר, לימוד עברית וכו' שמתפרסמות בקבוצות פייסבוק.	עבודה
האווירה בעיר נעימה ובטוחה. לפעמים הצרפתים מתקשים קצת עם האנגלית אך מסתדרים. בקמפוס האנשים מאוד נחמדים ושמחים לעזור.	אווירה בעיר/ בקמפוס
מועדוני סטודנטים- בשבוע הראשון יציגו לכם את כל המועדונים ורובם פתוחים גם לסטודנטים של החילופים, מאפשר להכיר סטודנטים מקומיים ואפילו לצאת איתם לטיולים מחוץ לפריז למי שמעוניין.	קשר עם הפקולטה/ תמיכה אדמיניסטרטיבית
לא נתקלתי בבעיה כלשהי וכשהייתי צריכה לברר משהו דיברתי עם מיכל.	המלצות על קורסים
ממליצה על Competition Law ,Contemporary Issues in Corporate Law & Governance ,Comparative Introduction To Legal Reasoning . לא ממליצה על EU as an international actor: law and diplomacy.	מבנה ואופי הלימודים, דרישות אקדמיות
רוב השיעורים מועברים בכיתות קטנות (עד 30) ויהיה עליכם לכתוב לפחות שתי ניירות עמדה ולהעביר הרצאה באנגלית בקבוצה. כמו כן, מעודדים השתתפות ויש חובת נכונות בכל השיעורים(קוראים שם-שם) לכן אני ממליצה לבנות מערכת שענות שתרכז לכם את הלימודים במהלך השבוע ותשאיר לכם סופי שבוע ארוכים לטיולים. לא בכל הקורסים יש מבחנים (עבודות במקום), בחלק מהקורסים יש מבחני בית ובאחרים מבחנים בכיתה (כל המבחנים מתקיימים בשבוע האחרון של הסמסטר).	מתקני הקמפוס
יש שתי ספריות גדולות בניין הראשי אך לרוב הן מלאות וקשה למצוא מקום ולכן הקפטריה משמשת כאלטרנטיבה ידידותית ללמידה. כמובן שיש wifi בכל האוניברסיטה. בכרטיס סטודנט יש כ20 יורו להדפסות בספרייה.	



<p>האוניברסיטה מציעה חוגי ספורט שונים במחירים סבירים המתקיימים בנקודות שונות בעיר, בדרך כלל לא באזור האוניברסיטה. חשוב להירשם בהתחלה.</p>	
<p>לא יצא לי להיחשף לזה.</p>	<p>קהילה יהודית</p>
<p>עותקים של מסמכים שונים</p>	<p>ציוד שחשוב לקחת</p>
<p>חוויה מדהימה שלא הייתי מוותרת עליה! ההיכרות עם מרצים וסטודנטים מכל העולם מאפשרת להסתכל על הלימודים ועל המקצוע בצורה חדשה ומרעננת, והעובדה שכל זה קורה בפריז רק הופכת את החוויה לעוד יותר בלתי נשכחת!</p>	<p>סיכום</p>
<p>ניקול מלינגר 0546646464 nicolemalinger@gmail.com אשמח לעזור! ☺</p>	<p>פרטי הסטודנט הממליץ</p>

ליידן, הולנד*

אוניברסיטת ליידן

<p>אחת הפקולטות למשפטים הטובות באירופה. אוניברסיטה עתיקה בעיירה ציורית בהולנד, חצי שעה מאמסטרדם. מרצים ברמה גבוהה, מגוון רחב של קורסי בחירה. אוריינטציה של משפט בינלאומי/אירופאי.</p>	<p>כמה מילים על המוסד</p>
<p>– 3.10 חג שחרור ליידן ממצור הספרדים, קרנבל ענק שמתפרש על כל הסופ"ש. – 11.11 ההלוואין של ההולנדים – 5.12 סינטרקלאס – לא כריסמס, אבל עוד דמות ילדים שמחלקת ממתקים לילדים.</p>	<p>תאריכים חשובים</p>
<p>בתחילת הסמסטר עוד נעים. ומשם מתקרר אל תוך החורף... הרבה גשם ורוח.</p>	<p>מזג אויר</p>
<p>דרכון ישראלי צריך לקבל ויזה מהשגרירות. האוניברסיטה מתאמת את זה. כשיבקשו מכן/ם 300 יורו אגרה, תגידו להם שאזרחי ישראל וסן-מרינו פטורים מתשלום (באמת). להיזהר מאי עמידה בזמנים/קריטריונים/טפסים.</p>	<p>מסמכים ואישורים</p>
<p>TOFL 90, המלצה ממרצה בארץ.</p>	<p>דרישות קבלה</p>
<p>יש ביטוח מקיף דרך האוניברסיטה ואפשר עם חברה בארץ.</p>	<p>בריאות</p>
<p>אללה יסתור. יש ביקוש מאוד גבוה לדירות, בטח מרוהטות לטווח קצר. כדאי להזמין כמה שיותר מוקדם. סביבות אפריל-יוני (בכל מקרה צריך כתובת בשביל ויזה). חדר עם שותפים יעלה –300 450 יורו, סטודיו 600–400. המגורים של האוניברסיטה יחסית יקרים וברמה נמוכה. יש להיזהר מעקיצות, לחתום על חושים, ולראות בסקייפ מה אתם הולכים לקבל. כדאי לעקוב ולהגיב במהירות אחרי קבוצות פייסבוק Leiden Housing – Housing in Leiden</p>	<p>סידורי מגורים</p>
<p>המטבח ההולנדי לא ידוע בתור אחד המשובחים. הרבה אוכל מטוגן, הרינג ואפלים. יש המון אוכל מהגרים טעים מאוד. בסופר יש שפע מוחלט במחירים זולים מהארץ, ואפשר לבשל הכל.</p>	<p>אוכל</p>
<p>ההולנדים חולים על כסף. התנהלות יעילה של ביורוקרטיה, חשבון בנק, תחב"צ, חברות במועדון בסופר וכו' יכולה לחסוך הרבה כסף. יוקר המחייה נמוך מת"א, אבל לא בהמון. אם רוצים לפתוח חשבון בנק מקומי, זה מקבל יחסית על ההתנהלות היומיומית. רק בבנק ING, השאר דורשים כל מני ניירת שקשה להשיג.</p>	<p>המלצות תקציביות</p>
<p>יש מלא ברים חביבים מלאים בסטודנטים. אפילו מועדון וחצי. בשבוע האוריינטציה (מומלץ ביותר להיות שם) יראו לכם את כולם. במרחק של חצי שעה יש את אמסטרדם והקררונה הכרוכה בדבר.</p>	<p>בילויים</p>
<p>ליידן עצמה היא עיירה קטנה שבתוכה מספיק להתנייד באופניים. אפשר להשכיר לכל התקופה (כ-70 יורו) ואפשר לקנות ולמכור כשעוזבים.</p>	<p>תחבורה</p>

<p>מחוץ לליידן צריך לקחת רכבת. כדאי מאוד לקנות כרטיס רב-קו בשם OV-Chipkaart כמה שיותר מוקדם. הדבר כרוך בקצת ביורוקרטיה ודורש חשבון בנק מקומי, אבל למי שמתכננת להסתובב בהולנד או סתם לנסוע מדי פעם לאמסטרדם/האג, זה מאוד משתלם.</p>	
<p>הולנד יפה. הושט ידך וגע בה. יש כל מיני אגודות באוניברסיטה, כמו ISN, שמוציאות טיולים לשלל יעדים באירופה במחירים זולים.</p>	<p>טיולים</p>
<p>יש את כל החנויות שאפשר היה לצפות באירופה. בליידן המבחר מוגבל. בהאג ואמסטרדם יש הכל.</p>	<p>שופינג</p>
<p>מותר לעבוד עם ויזת סטודנט, אבל דורש הרשמה בעירייה וקבלת ביטוח לאומי. אפשר לחפש הצעות לבייביסיטר וכד' בקבוצות "ישראלים בהולנד" ו"ישראלים באמסטרדם".</p>	<p>עבודה</p>
<p>ליידן היא עיר סטודנטיאלית צעירה וכיפית, אך יכולה להיות שקטה קצת ואז פשוט לוקחים רכבת להאג או לאמסטרדם. הקמפוס יפהפה, פסיליטיס מעולים, ספרייה ענקית ומדהימה.</p>	<p>אווירה בעיר/ בקמפוס</p>
<p>כבר בשלבים הראשונים של הקבלה יצרו איתכם קשר גם מהפקולטה וגם המזכירות הכללית של תכנית החילופים. חשוב להיות איתם בקשר לגבי כל דבר שלא בטוחים, הן עונות ממש מהר.</p>	<p>קשר עם הפקולטה / תמיכה אדמיניסטרטיבית</p>
<p>Protection on human rights – מומלץ בחום. מרצים מדהימים. Migration law + asylum law – קורסים מעניינים וטובים. תגידו לפקולטה בארץ שתכיר לכם בשניהם, כי הם שונים אחד מהשני. משפט מבוים במשב"ל חוויה מומלצת בחום.</p>	<p>המלצות על קורסים</p>
<p>הדרישות לא גבוהות במיוחד מבחינת הרמה, אבל צריך להיות נוכחים, לכתוב ניירות עמדה ועבודות ולדבר הרבה בפני הכיתה. לא בכל הקורסים יש מבחן.</p>	<p>מבנה ואופי הלימודים, דרישות אקדמיות</p>
<p>מבנים עתיקים ויפים מפורזים ברחבי העיריה. הפקולטה למשפטים השתלטה על השניים הכי יפה. יש שתי ספריות ברמה מעולה.</p>	<p>מתקני הקמפוס</p>
<p>יש בעיקר באמסטרדם. אל תבנו על אוכל כשר. גם בליידן יש בית כנסת עתיק ונטוש, ולפעמים מארגנים שם איזו תפילה.</p>	<p>קהילה יהודית</p>
<p>בגדים חמים, מטריה עמידה וכל אקססורי של חורף שבחיים לא תשתמשו בו בארץ.</p>	<p>ציוד שחשוב לקחת</p>
<p>אוניברסיטה אדירה, עיר מהממת, אנשים איכותיים וכיפים – כיף גדול.</p>	<p>סיכום</p>
<p>גידי אייזן</p>	<p>פרטי הסטודנט</p>

0542341055

Gidi Aizen

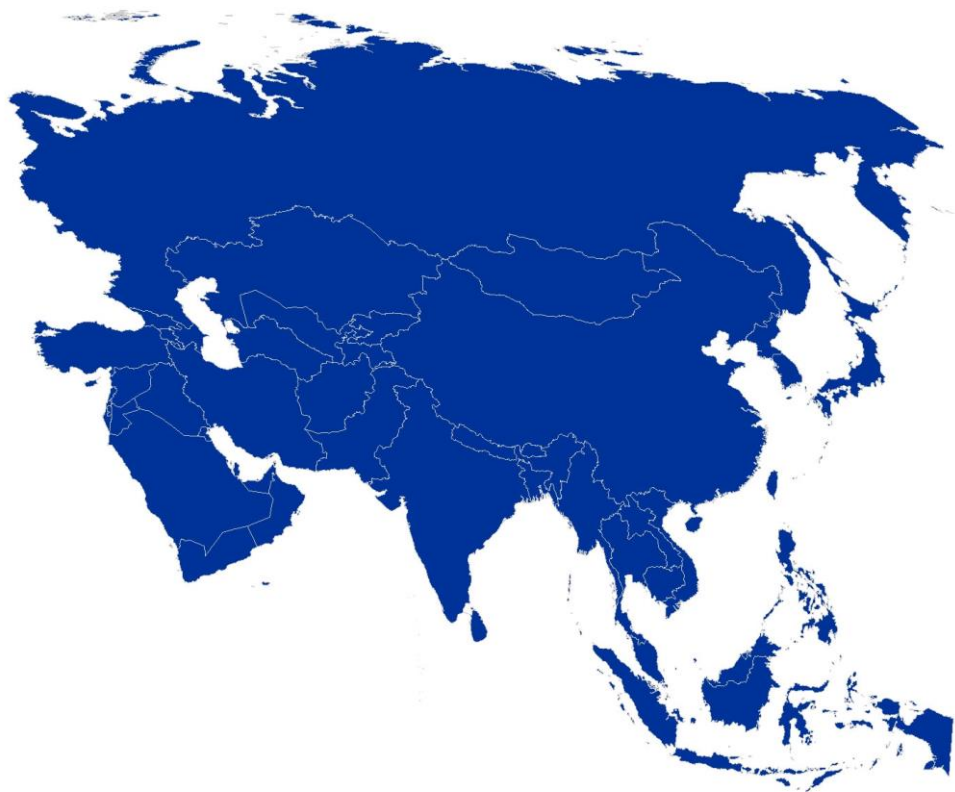
צרו קשר חופשי!

הממליץ

שימו לב כי ההמלצה היא משנת החילופים תשע"ז.



אסיה



הונג-קונג, סין*

אוניברסיטת הונג-קונג

<p>אוניברסיטת הונג קונג (HKU) נחשבת למובילה הן במזרח אסיה והן בעולם ככלל. האוניברסיטה נמצאת בתוך העיר, מאד מודרנית וחדשנית. שפת הלימוד באוניברסיטה היא אנגלית, גם עבור הסטודנטים המקומיים.</p>	<p>כמה מילים על המוסד</p>
<p>הסמסטר מתחיל בראשון בספטמבר, ונמשך בדיוק שלושה חודשים עד ה-30 בנובמבר. במהלך חודש דצמבר מתקיימים המבחנים וההגשות השונות לסיום הקורסים.</p> <p>שלושה מועדים שחשוב לשים לב אליהם:</p> <ul style="list-style-type: none"> ▪ יום העצמאות הסיני – חל ב-1 באוקטובר, לא היו לימודים ביום שאחריו. יש מופע זיקוקים ענקי באי קואלון, אבל הוא נוטה להיות עמוס מאד באנשים. מומלץ ללכת לפארק ויקטוריה שנמצא באי הונג קונג ולראות משם את מופע הזיקוקים. ▪ Mid-autumn festival – חג מקסים שחל כמה ימים אחרי יום העצמאות, לא מתקיימים לימודים. ▪ שבוע קריאה – באזור אמצע אוקטובר יש שבוע קריאה שנועד להשלמת פערים, ובחלק מהקורסים גם יש מבחן אמצע סמסטר שחל לפני או אחרי שבוע הקריאה. בפועל, זה שבוע שכל הסטודנטים הזרים נוסעים מהונג קונג ליעדים שונים במזרח והאוניברסיטה די שוממת (בעיקר סטודנטים מקומיים שנשארים). אני אישית מאד ממליצה לנסות לארגן נסיעה עם סטודנטים נוספים או לבד ליעד כלשהו. <p>עצה חשובה – תסתכלו על הסילבוס שמונה בדיוק מתי יש ומתי אין שיעורים. אני אישית פספסתי שפתאום אין שיעור, ואז היה קשה יותר לתכנן נסיעות או שהמחירים עלו. לא מאד קריטי, אבל בדיעבד מאד מומלץ.</p>	<p>תאריכים חשובים</p>
<p>מאד חם ולח, אחוזי לחות יותר גבוהים מתל אביב. התחיל להתקרר רק לקראת נובמבר, והפך להיות מאד נעים. במהלך דצמבר יכולים להיות אפילו ימים קצת קרירים, שמזכירים סתיו בארץ.</p>	<p>מזג אויר</p>
<p>הליך הקבלה היה מעט מתיש, היו המון מסמכים שהיה צריך לשלוח לאוניברסיטה, וקבלת הויזה גם היא לוקחת זמן. בגדול אחרי שהאוניברסיטה מקשרת בינכם לבין הונג קונג, תקבלו מייל שמבקש עד תאריך מסוים לשלוח להם גיליון ציונים באנגלית (מבקשים את זה מהמזכירות) וציון טופל. לגביי מבחן טופל, הם היו מאד נוקשים לגבי זה. ניסיתי לקבל פטור על סמך ציון הפסיכומטרי או אישור מהאוניברסיטה, ללא הצלחה. נדרש ציון 97 ומעלה, לא פשוט אבל לחלוטין בר השגה. מעבר לזה היה צריך גם לשלוח קורות חיים, למה את/ה רוצה לנסוע לחילופים, ועוד כל מיני מסמכים נלווים.</p> <p>אני אישית קיבלתי את הויזה בזמן, אבל היו סטודנטים שלא קיבלו את הויזה בזמן ולכן אחרי</p>	<p>מסמכים ואישורים + דרישות קבלה</p>

<p>שהגיעו להונג קונג היה צריך לעשות הליך פורמלי בו יוצאים מהמדינה (לרוב למקאו) ואז חוזרים עם ויזת הסטודנט. נשמע מסובך אבל למעשה זה די פשוט ולרוב יש סטודנטים נוספים שזה קורה להם אז הם נוסעים יחד.</p>	
<p>בניגוד להמון אוניברסיטאות אחרות, בהונג קונג לא דורשים לעשות ביטוח דרכם (מה שלרוב עולה הרבה מאד) ולכן עשיתי ביטוח בארץ. באוניברסיטה עצמה יש מרפאה בחינם בה ניתן לראות רופא במידת הצורך, ולקבל מרשמים. יש בית חולים קרוב לאוניברסיטה, לא היה לי או לסובבי ניסיון אישי, אבל הבנתי שבמקרה חירום לא מדובר בעלות גבוהה כלל.</p>	<p>בריאות</p>
<p>ישנה הקצאה מאד גדולה של מגורים מגוונים, במחירים משתנים. העלות מסובסדת, וזה מאד חשוב כי השכרת דירה בהונג קונג זה סיפור מאד יקר (מחירי השכירות הגבוהים בעולם) בשל הדרישה והצפיפות. היו מעטים שנכנסו לרשימת המתנה לפני תחילת הלימודים, אולם לרובם המכריע הוצעו מגורים כלשהם ואני לא מכירה מישהו שלא קיבל מגורים כלל. לסטודנטים מציעים בעיקר מעונות ודירות סטודנטים, לכל אחד היתרונות והחסרונות שלו (מי שזה יהיה עבורו ולוונטי אני אשמח לפרט יותר). אני אישית הייתי בדירת סטודנטים, חדר פרטי עם עוד שותפה, כולל מטבח, שירותים ומקלחת רק לשימושנו. התשלום הינו עבור כל התקופה ולא מידי חודש (סוף אוגוסט עד תחילת ינואר), עלה 6000 ש"ח. אולם, מרבית אפשרויות המגורים הן חדרים משותפים (ולא חדרים פרטיים) של שניים ואף לעיתים שלושה (אך המחיר יכול להיות מחצית ממה שאני שילמתי).</p>	<p>סידורי מגורים</p>
<p>לחלוטין עניין של טעם, אבל אני אישית מאד לא אהבתי את המטבח המקומי, שמאד נפוץ כאן. זה כולל הרבה מאד אורז, נודלס במרק, עוף, ירקות, דים סאם. אולם, עם הזמן מוצאים את המקומות הטובים יותר, כמו כן בישלתי הרבה כי הייתה לי את האפשרות. יש פה גם המון אוכל מערבי במחירים משתנים, כך שניתן לאכול פה כמעט הכל. חשוב לציין שבאוניברסיטה עצמה יש המון מסעדות וקפיטריות, במחירים מאד נמוכים. סטודנטים רבים אוכלים שם את מרבית הארוחות שלהם.</p>	<p>אוכל</p>
<p>למרות שהונג קונג עצמה נחשבת למאד יקרה, כחילופי סטודנטים זוהי אחת האופציות הכי נוחות מבחינה תקציבית. כפי שציינתי, המגורים מסובסדים ולכן העלות עליהם שולית לחלוטין. האוכל עצמו יכול להיות מאד זול, כך גם התחבורה. טיסות לינעדים שונים במזרח במחירי רצפה, כך גם מחירי האלכוהול בחנויות (לא בברים עצמם). אני אישית ממליצה לחשוב איזה יעדים במזרח יתאימו מבחינה תקציבית.</p>	<p>המלצות תקציביות</p>
<p>וואוווו! בלי סוף! יש הרבה מאד אופציות לאזורים מלאי ברים ומועדונים, מקומיים ותיירים יחד.</p> <ul style="list-style-type: none"> ▪ LKF – כנראה האזור העיקרי לצאת אליו, או לפחות המקום בו מוצאים את מרבית התיירים. נמצא באי הונג קונג קרוב לתחנת central, עמוס במלא ברים ומסיבות, חלק ממוקמים בתוך בניינים כך שכל קומה עם המסיבה שלה. כיף אדיר! חלק גם נמצאים בקומת הגג ואז זוכים 	<p>בילויים</p>

<p>לראות את הנוף המדהים של הונג קונג בלילה.</p> <ul style="list-style-type: none"> ▪ Wan chai – אזור בילויים נפוץ נוסף, בעיקר בשל ladies' night שמתקיים מדי רביעי (בחלק מהמקומות זה בשלישי/חמישי). חשוב לציין שזה אזור עם חלקים מעט מפוקפקים יותר. ▪ Tsim sha tsui – נמצא באי קואלון, אזור מאד עמוס באנשים, עם ברים יותר מקומיים. ▪ מעבר לאזורי הביילוי בהונג קונג עצמה (מה שציינתי זה רק קצה המזלג), יש כל מיני מסיבות שהאוניברסיטה מארגנת או ארגוני סטודנטים, אני אישית לא ממליצה על המסיבות הללו. הן נוטות להיות מאד יקרות ולא משתלמות. ▪ Junk boat – קונספט שנחשפתי אליו כאן הוא השכרת מעין יאכטה עם קבוצה מאד גדולה של אנשים, לשיט של 6-8 שעות שכולל הרבה מאד שתייה וכיף. מומלץ! <p>המלצה נוספת – מאחר ומחירי האלכוהול בברים עצמם לא נמוכים בכלל, לרוב קונים שתייה בסופר או ב-7 eleven שנמצא בכל פינה, ואז פשוט ממשיכים למסיבות עצמן. זה יכול לחסוך המון מבחינת עלויות.</p>	
<p>הכי מדהימה שיש. יש רכבת תחתית (MTR) שמגיעה כמעט לכל יעד אפשרי בהונג קונג (כולל לגבול עם סין), אוטובוסים ומיניבוסים שמשלמים את מה שחסר. המחירים מאד נמוכים, ולסטודנטים מתחת לגיל 26 יש הנחה של 50% ברכבת. המוניות פה נהדרות, תמיד מופעל מונה והמחירים מאד נמוכים. רצוי שתהיה זמינה הכתובת בסינית או להראות את היעד במפה, כי לא תמיד הנהג מדבר אנגלית. ניתן גם להשתמש פה ב-uber, אבל למיטב ידיעתי זה לא חוקי, ולרוב גם לא ממש משתלם בהתחשב בזה שהמוניות זולות והתחבורה הציבורית מאד זמינה.</p>	<p>תחבורה</p>
<p>בהונג קונג עצמה יש המון אפשרויות לטייל, החל מטרקים שונים ועד חופים. בגלל שבהתחלה מאד חם ולח, עדיף לעשות את הטרקים החל מאמצע אוקטובר כשהחום הרבה יותר נסבל. יש המון יעדים תיירותיים שמופיעים בכל מדריך ושווה לבדוק אותם במהלך השעות כאן. מעבר להונג קונג, כל המזרח פרוס בפניכם ואני ממליצה לנצל את הזמן הפנוי גם למדינות אחרות.</p>	<p>טיולים</p>
<p>קיים בשפע, אבל לא דווקא זול יותר. עבור המגורים קיים סניף לא גדול של איקאה ב-causeway bay, במחירים נמוכים. יש המון מרכזי קניות, כולל המותגים המוכרים (זארה, מנגו..). כמו כן, קיימים שווקים רבים עם תיקים באיכות לא רעה בכלל, חולצות, מזכרות, מטענים ועוד. בשווקים צריך להתמקח קצת כי לרוב המחיר הראשוני יהיה מעט מופקע אבל בסופו של דבר ירד משמעותית. בגדול, יש פה הכל מהכל.</p>	<p>שופינג</p>
<p>אסור לעבוד תחת ויזת סטודנט, ואני לא מכירה אישית מישהו שעבד כאן. ראיתי קצת בפייסבוק כאלו שהציעו בייביסיטר, אבל לא מעבר.</p>	<p>עבודה</p>
<p>העיר עצמה יכולה להיות מאד סואנת, ולי אישית לקח קצת זמן להתרגל לקצב של המקום. ברגע שמגלים קצת יותר את האזור ואיך דברים מתנהלים זה כיף אדיר. בקמפוס עצמו יש כמות עצומה</p>	<p>אווירה בעיר/ בקמפוס</p>

<p>של סטודנטים זרים, מה שיכול להיות גם חיובי וגם שלילי. בגדול יש אווירה מאד סטודנטיאלית וחברתית.</p>	
<p>לא היה לי צורך בתמיכה כלשהי במהלך הסמסטר, במידת הצורך שולחים מייל למארי ולמזכירות.</p>	<p>קשר עם הפקולטה/ תמיכה אדמיניסטרטיבית</p>
<p>יש היצע די גדול של קורסים, וזה תלוי בתחומי העניין האישיים של כל אחד. אני בעיקר ממליצה לקרוא מבעוד מועד את הדרישות של הקורס, שמשתנות מאד מהאחד לשני. קורס אחד יכול לדרוש 20% פרזנטציה, 30% עבודת מחקר ו-50% מבחן בית, וקורס אחר יהיה 100% עבודת מחקר. לי אישית לא היו כלל בחינות בכיתה, אלא רק מבחני בית. הייתי מאד מרוצה מהקורסים שלקחתי: law & religion, medico-legal issues, law culture critique. מי שיהיה עבודה/ רלוונטי אני אשמח להרחיב יותר.</p>	<p>המלצות על קורסים</p>
<p>שוב, מאד משתנה מקורס לקורס, אבל אני יכולה להגיד שסך הכל הדרישות האקדמיות לא פשוטות. נדרשת קריאה של החומרים לפני השיעור, שיעורים רבים דורשים השתתפות פעילה, אבל הציונים היו מאד יפים למרבית הסטודנטים.</p>	<p>מבנה ואופי הלימודים, דרישות אקדמיות</p>
<p>הרבה מרכזי למידה חדישים עם כורסאות, ספות, חדרים שקטים ופינות מחשב. קמפוס מקסים עם הרבה חלל חוץ שנחמד לשבת בו (אבל שונה ממה שאנחנו רגילים בתל אביב). יש אפשרויות רבות לאכול בקמפוס ובסביבתו, תחנת הרכבת מגיעה ממש פנימה.</p>	<p>מתקני הקמפוס</p>
<p>קיימים פה בתי חב"ד, אולם לא היה לי איתם שום קשר מעבר לערב ראש השנה.</p>	<p>קהילה יהודית</p>
<p>לא משנה מה תשכחו, הכל ניתן למצוא פה.</p>	<p>ציוד שחשוב לקחת</p>
<p>חוויה מדהימה, מלמדת, מחשלת, כל מי שרוצה חילופים במקום שונה, שלא דומה לשום דבר אחר, חייבת/ לבוא להונג קונג! ☺</p>	<p>סיכום</p>
<p>שירה בייסקי מייל – shirabeiski@mail.tau.ac.il שימו לב כי ההמלצה היא משנת החילופים הקודמת.</p>	<p>פרטי הסטודנט הממליץ</p>



שנגחאי, סין

אוניברסיטת ג'ייה טונג

לאוניברסיטת Jiao Tong יש 3 קמפוסים. הקמפוס המרכזי נקרא Minhang – אליו יש להגיע רק ביום הרישום לאוני'. הפקולטה למשפטים (KoGuan Law School) ממוקמת בקמפוס שנקרא Xuhui שנמצא במרכז העיר. הכתובת בסינית של השער המערבי של הקמפוס – Panyu Lu 655 (כדאי לצלם את הכתובת הזו כי רוב הסינים לא מבינים אנגלית):

上海交通大学番禺路655号近淮海西路

כמה מילים על המוסד

1. בין התאריכים 1/10-7/10 מתקיים החג הלאומי של סין. בתאריכים אלו לא מתקיימים לימודים, ולכן, אני ממליצה לנצל את החג כדי לטייל מחוץ לשנגחאי. יחד עם זאת, עדיף לבחור יעד שלא מלא באתרים תיירותיים כי גם הסינים מנצלים את החג כדי לטייל. אם בחרתם לצאת מהעיר – כדאי להזמין מקומות ברכבת/אוטובוס/טיסה ובהוסטל/מלון כחודש וחצי לפני כן כי לאחר מכן הכל כבר מתמלא ע"י הסינים.

תאריכים חשובים

2. הסמסטר מסתיים באופן רשמי בסביבות ה-15/1. אולם, הסטודנטים הבינלאומיים מסיימים את הסמסטר לפני ה-Christmas. בכל מקרה, כדאי לברר זאת גם עם הנציגה שם שאחראית על חילופי הסטודנטים מטעם הפקולטה.

מזג אוויר

בספטמבר – חם. אוקטובר – נעים. נובמבר – מתחיל להתקרר. דצמבר – קפוא! תביאו מעיל טוב. זה ממש חשוב! או שתקנו ב-Uniqlo כשהיה ב-Sale (יש כל הזמן מבצעים).

מסמכים ואישורים

ויזה לסין. ניתן להנפיק דרך הקונסוליה הסינית שממוקמת ברח' בן יהודה 219. עלות – 100 ש"ח. יש להביא מס' טפסים שמפורטים באתר של השגרירות ותמונת פספורט. אתם תקבלו ויזה עם כניסה חד פעמית לסין לתקופת הזמן שביקשתם. אם תרצו לצאת ולהכנס, תוכלו לגשת למשרד שמטפל בוויזות במעונות של Tao Li Yuan ושם יסבירו לכם מה צריך לעשות (זה כמובן עולה כסף). אגבף כשאתם מגיעים לשגרירות בארץ, כדאי שתצטיידו גם בצילום של כל המסמכים כולל הדרכון כי אחרת תאלצו לשלם 2 ש"ח על כל צילום בחנות שנמצאת ליד הקונסוליה (וחבל על הכסף...).

דרישות קבלה

לא נדרש מבחן Toefl.

בריאות

ניתן לעשות ביטוח בריאות בקמפוס שעולה 400 יואן לכל הסמסטר. באופן אישי, עשיתי זאת (בנוסף לביטוח מהארץ) כי חברת הביטוח נתנה מס' טלפון למקרה חירום והעדפתי לשהות בשנגחאי בראש שקט. אולם, לא נאלצתי להשתמש בשירותים הרפואיים בעיר.

סידורי מגורים

1. ניתן ללון במעונות שממוקמים בתוך הקמפוס או לשכור דירה. לדעתי, עדיף מעונות. 4 סיבות:

א. הזדמנות מעולה להכיר חברים מכל העולם!

- ב. קרוב מאוד לפקולטה (5 דק' הליכה) אז אפשר לקום מאוחר לשיעור (-).
- ג. מבחינה כספית – זול יותר משכירות. כ-4,500 ש"ח לכל הסמסטר (לעומת שכירות שתעלה מינימום 1,800 ש"ח לחודש);
- ד. שמעתי על לא מעט מקרים שפינו דיירים מערביים מהדירות ללא סיבה מוצדקת.
2. יש בקמפוס כמה מבנים של מעונות. התגוררתי במבנה הכי חדש ומומלץ ששמו Tao Li Yuan. הוא גם הכי יקר מבין כל המבנים אבל לטעמי זה שווה את זה. הוא מרגיש ממש כמו בית מלון, התחזוקה נפלאה והחדרים נעימים. יחד עם זאת, אין מטבח במעונות; בחדר יש רק מקרר משרדי קטן וקומקום, ובקומה הראשונה של הבניין יש מיקרוגלים.
3. בכל בניין של מעונות משלמים על משהו אחר (חשמל/מים). ב-Tao Li Yuan שילמנו על מים חמים. צריך להטעין את כרטיס הסטודנט בבניין שנמצא די קרוב ל-Panyu road ופתוח בימים ובשעות מסוימות (תשאלו בקבלה של המעונות איפה מטענים). לפני שמתקלחים, צריך להכניס את כרטיס הסטודנט למד המים ואז זה מקציב 2 יואן למקלחת. זה בהחלט מספיק למקלחת ארוכה, וכדאי לדעת שניתן לעצור את הספירה – פשוט צריך לשים את הכרטיס שוב במד המים כשמסיימים את המקלחת.
4. הזמנת החדר במעונות מתבצעת באינטרנט. הבחורה שאחראית על החילופים מטעם הפקולטה למשפטים, תשלח לכם מייל עם לינק שמסביר כיצד מזמינים את החדר. בעניין זה, יש שני דברים שצריך לשים לב אליהם:
- א. הזמנת החדר היא לפי שיטת "כל הקודם זוכה". הבחורה שאחראית על החילופים מטעם הפקולטה למשפטים שלחה לנו מייל יום אחד לפני פתיחת החדרים. לכן, חשוב שתהיו זמינים למייל (אפשר לשאול אותה מתי בערך היא עתידה לעדכן אתכם בפתיחת החדרים) ועוד יותר חשוב שתכנסו ותזמינו בדיוק בשעה שהתהליך מתחיל כי אחרת, לא בטוח שישאר לכם חדר פנוי.
- ב. חשוב שתדעו מראש איזה חדר אתם רוצים להזמין (פרטי/זוגי) ובאיזה בניין (תקראו לפני כן בלינק שישלחו אליכם). אומנם החדר נשמר עבורכם כשלושה ימים ולא נדרש לשלם במידי, אבל אין אפשרות לשנות את הבחירה אחרי שלוחצים על חדר.
- יש בשנגחאי מגוון רחב של אוכל (סיני ומערבי) – רק צריך לדעת איפה לקנות. אישית, לא אהבתי את האוכל הסיני כי בשנגחאי הוא מלא בשמן וברטבים.
- אוכל סיני – ב-Panyu Lu (הרחוב שממנו נכנסים לשער המערבי של האוני') יש המון מסעדות סיניות, וכמובן שבכל רחבי העיר יש המון מסעדות כאלו. האוכל די זול (מתחיל מ-7 ש"ח לארוחה בערך).
 - אוכל מערבי –
- אפשר לאכול במסעדות מערביות כמו Wagas ו-Element Fresh אבל צריך לקחת

אוכל

בחשבון שהן די יקרות (סלט בינוני, למשל, עולה בערך 50 ש"ח). מומלץ לאכול המבורגר ב-Shanghai brewery ובפאב ה-Perry's יש אחלה ארוחות בוקר זולות (יש כמה סניפים ברחבי העיר).

- חברת משלוחים - Sherpa's - עובדת עד 22:30 ומבצעת משלוחים מהרבה מסעדות (הכל מפורט באתר שלהם).
- ממליצה על Nosh delivery (אי אפשר להזמין מהם ע"י Sherpa's). עלות המשלוח היא 8 יואן והמנה האהובה עלי היא Mediterranean Wrap שעולה 55 יואן. זו לאפה עם חתיכות עוף, חמום, אבוקדו, ציזיקי וירקות. מדהים!
- יש שני סופרים מערביים בקרבת האוני' שבהם ניתן למצוא הכל (כמעט) אבל זה די יקר;
 - ← תצאו ביציאה 12 של תחנת הרכבת של Xujiahui ותכנסו לקניון (זו קומה 1-), תעברו את כל הדוכנים של השעונים ומולכם תראו סופר שנקרא Ole'.
 - ← תצאו מהקמפוס מהשער של Panyu Lu, תפנו ימינה ותמשיכו ישר על הרחוב עד שתראו משמאלכם מרכז עם בית קולנוע ו-Subway. בקומה 1- יש סופר שנקרא City Shop.
- יש שוק ירקות במרחק הליכה של 15 דק' מהקמפוס. צריך לצאת מ-Panyu Lu ולפנות שמאלה. מי שירצה לדעת איפה זה בדיוק, שידבר איתי ואסביר. מצאתי אותו אחרי חודשיים ומשתפת כי זה יכול לחסוך המון כסף למי שאוהב ירקות (כי ברחובות יש המון חנויות פירות אבל בלי ירקות, ועד שגיליתי זאת, קניתי ירקות בסופר המערבי - שזה נורא יקר!).

המלצות תקציביות

כ-40,000 ש"ח לכל התקופה (כולל מגורים, טיסה, קניות, בילויים וטיולים).

- באתר שנקרא Smart Shanghai ניתן להתעדכן בכל מקומות הבילויים שקיימים בעיר וכן, באירועים מיוחדים שמתקיימים בה ומחוצה לה.
- מקום הבילוי שהכי נהנתי בו היה Zapata's. זה מועדון נחמד שבימי שני מארגן מסיבה לטינית ומחלק משקה בריד טעים.
- יש בר נחמד ליד הקמפוס (קרוב ל-Panyu Lu) שנקרא Koala bar ובכל יום יש מבצע אחר על אוכל או אלכוהול (1+1, השני ב-50% וכו'...).
- יש המון בתי קולנוע ברחבי העיר אבל הם מקרינים מעט מאוד סרטים באנגלית. בקרבת האוני' יש שניים - בדיוק במקומות שנמצאים הסופרים המערביים (ב-Xujiahui זה בקומה ה-6 של הקניון).

בילויים

- מטרו - נסיעה ממוצעת עולה כ-3 יואן. ליד האוניברסיטה, יש 2 תחנות:

תחבורה

1. Jiao Tong University - קווים: 10, 11.
2. Xujiahui - קווים: 1,9,11.



<ul style="list-style-type: none"> • מוניות – תעריף יום התחלתי כ-12 יואן, תעריף לילה התחלתי כ-14 יואן. המחיר עולה די לאט. אם לוקחים מונית לקמפוס, ניתן להגיע לשער של Panyu Lu ולבקש מהנהג להכנס פנימה. • אוטובוסים – כל נסיעה עולה 1 יואן. באופן אישי, לא השתמשתי בהם כי המטרו מדהים. • מומלץ לקנות כרטיס תחבורה שניתן להשתמש בו במטרו/מוניות/אוטובוסים וניתן להטעין אותו בכל תחנת מטרו. הוא עולה 20 יואן ובסוף השהות ניתן להחזירו רק בתחנה שנקראת Jiangsu Rd. (קווים: 2,11). כעבור זמן מה, הוא גם מזיל את עלות הנסיעה הממוצעת בכ-30 מאו. 	
<ul style="list-style-type: none"> • כדאי לנצל את סופי השבוע או הימים שלא לומדים בהם כדי לטייל בשנגחאי ומחוצה לה. • מקומות מומלצים: Sheshan, Wuxi, Wuzhen, Xian, Nanjing, Hangzhou (בתוך שנגחאי), Huangshan, Beijing, Yangshou (טראק ההר הצהוב. מומלץ להקדיש יום אחד גם לעיירה הקרובה Hongcun), Zhangjiajie (הפארק בו צולם הסרט אוטאר). • ניתן להזמין כרטיסי טיסה והוסטלים באתר Ctrip. • ניתן להזמין כרטיסים לרכבת ממש ליד הקמפוס ברח' Yishan Lu 500 (אני חושבת שזה West). כדי לקנות כרטיסים נדרש להצטייד בדרכון (גם צילום או תמונה בפלאפון מספיקים לצורך כך). אך שימו לב שכדי לעלות לרכבת עצמה ביום הנסיעה, נדרש להצטייד בדרכון המקורי. 	טיולים
<p>סין... מלא שופינג ☺ ויש את כל הברנדים המוכרים. המחירים לא כל כך זולים אלא אם קונים ב-Sale שיוצע בחג הלאומי (1-7/10) ומיום הרווקים הבינלאומי (11/11) עד ה-Christmats. כמה שווקים שכדאי להכיר:</p> <ol style="list-style-type: none"> 1. הפייק מרקט – West Nanjing 580. 2. שוק ענק בתחנת הרכבת של ה-Shanghai Science & Technology Museum – קו 2. זה שוק בסגנון הפייק מרקט ולדעתי יש בו יותר דברים והוא יותר זול (אולי בגלל שהוא רחוק יותר מהמרכז). 3. שני מרכזי קניות תת קרקעיים ב-People's Square. 4. יש גם מרכז קניות בתחנת הרכבת Tiantong (קו 10) ומחוצה לה. באופן אישי, לא עפתי על זה. 	שופינג
<p>אני, אישית, לא עבדתי אבל –</p> <ul style="list-style-type: none"> • ניתן לעבוד כמורים לאנגלית. הבעיה היא שבד"כ מבקשים התחייבות לשנה. אחלה כסף. ניתן לקבל למעלה מ-200 יואן לשעה. • יש מצב שבית חב"ד של הרב שלום גרינברג יחפש מורים לעברית או ממלאי מקום לגנת בגן הילדים. כדאי לבדוק. הוא נמצא בכתובת: Vila #2, 1720 Hong Qiao Road. 	עבודה

<ul style="list-style-type: none"> • לפעמים יש גם כל מיני אירועים של הקונסוליה הישראלית והם מגייסים עובדים ישראלים. 	
<p>שנגחאי היא עיר מערבית, תוססת ומלאה בצעירים, והקמפוס מלא בסטודנטים בינלאומיים. אחלה אווירה! ממליצה בחום!!!</p>	<p>אוריה בעיר/ בקמפוס</p>
<p>הבחורה שאחראית על תוכנית חילופי הסטודנטים בפקולטה למשפטים היא Miss Ma Xinli. כתובת המייל שלה: langshu731@126.com. לעזרת שלה קוראים Cici וזה המייל שלה: zxy0210xx@sina.com</p>	<p>קשר עם הפקולטה/ תמיכה אדמיניסטרטיבית</p>
<ul style="list-style-type: none"> • המרצה של Constitutional Law מעביר את הקורס בצורה מעניינת. • <u>למי שלא יודע סינית</u>, מומלץ להירשם לקורס סינית למתחילים (הפקולטה תציע לכם את זה ואני חושבת שאם אתם לא משלבים, אז הפקולטה גם תכיר לכם בזה כקורס חוץ-פקולטי. אבל תוודאו אותי). • <u>למי שיודע סינית</u>, ממש ממליצה לקחת שיעורים פרטיים. אני למדתי עם מורה סינית מעולה ומתוקה בטירוף ששמה Shirley (כן, בהחלט שם סיני טיפוסי :-). ה-WeChat שלה הוא: xiongling003. עלות השיעור: 100 יואן לשעה. היא הגיעה למעונות ולמדתי בכל פעם שעה וחצי. 	<p>המלצות על קורסים</p>
<ul style="list-style-type: none"> • מדובר בקורסים קטנים (1/2/3 נק"ז) ללא חובת נוכחות. • <u>הקורסים שהוצעו לנו</u>: חוקתי (2), חוזים (2), זכויות אדם ועובדים (2), דיני תחרות (2), דיני ני"ע (2), משפט פלילי + סד"פ (3), משפט בינלאומי (1), הכנה פרקטית למקצוע עוה"ד (1). • המטלות משתנות בין קורס לקורס (פרזנטציה, ניהול מו"מ בכיתה, הגשת חיבורים) וברוב הקורסים, הציון הסופי נקבע ברובו על בסיס עבודת סיום קורס או בחינת בית. רק בדיני תחרות התקיים מבחן בכיתה (עם חומר פתוח). 	<p>מבנה ואופי הלימודים, דרישות אקדמיות</p>
<ul style="list-style-type: none"> • <u>מכבסה</u>: מאחורי הבניין של Tao Li Yuan. כל 2 ק"ג עולה 15 יואן לכיבוס ויבוש. ממליצה להביא אבקה ומרכז כביסה כי לאבקת הכביסה שלהם אין ריח (היא עולה 2 יואן). כיבוס מצעים - 25 יואן. כל מגבת שנכנסת למכונה - עוד 5 יואן (מקווה שהסינים מבינים למה, כי אני לא). • <u>גיהוץ</u>, תופרת, ניקוי יבש: בין הבניין של Tao Li Yuan לבניין #9. מחירים טובים. • <u>אוכל</u>: סופרמרקט, Familymart (זה כמו 7eleven), קפיטריות, מסעדות, בר מיצים. • <u>ספורט</u>: <u>מגרש כדורסל</u>, <u>מגרש כדורגל</u>. אין חד"כ/בריכה (אבל יש בקמפוס המרכזי ב-Minhang, שניתן לקחת אליו שאטל ישיר מהקמפוס שאורך כחצי שעה. יש שעות קבועות. כדאי לברר אותן בחדר 1001 ב-Tao Li Yuan. אגב, יש גם בריכה ציבורית שממש קרובה לקמפוס שעולה 15 יואן לכניסה חד פעמית). 	<p>מתקני הקמפוס</p>
<ul style="list-style-type: none"> • <u>בתי חב"ד</u>: 	<p>קהילה יהודית</p>

1. הרב שלום גרינברג – Vila #2, 1720 Hong Qiao Road (מגיעות לשם בעיקר משפחות).
2. הרב שלמה – 233 Wuding Road (ממוקם במרכז העיר קרוב ל-Jingan Temple, ואליו מגיעים רוב הצעירים. אחלה אווירה ואוכל טעים. ממש ממליצה להגיע לארוחות שבת).
3. הרב אברהם גרינברג – Vila 69, 2255 Luoshan Road, Pudong (בית החב"ד הרחוק ביותר ושם לא הייתי).

- Moishe House: 358 West Huaihai Road, building 5, apartment 2002 (near Anshun Road). זה ממש קרוב לקמפוס. 15 דק' הליכה מהמעונות של Tao Li Yuan.

תרופות, טמפונים (בנות).

היות והייתה לי בעיה עם האוכל, שלחו לי חבילה מהבית ונראה לי שתמיד כדאי שיהיה קפה, מרקים של קנור, פרכיות, חטיפי אנרגיה (שאנחנו רגילים אליהם), במבה (-).

ציוד שחשוב לקחת

עוד כמה טיפים והמלצות:

1. יש קיצור דרך ל-Panyu Lu מתוך הקמפוס, אחרי בניין #9 (מול מגרש הכדורסל) אבל הוא פתוח רק בשעות מסוימות. יוצאים ל-667 Panyu Lu. זה נשמע שטוהי אבל אתם תראו שבימי החורף הקפואים, זה משמעותי ☺.
2. לא צריך להגיע לרישום הראשוני בקמפוס של Minhang לפי הזמן שקבעתם לפני כן באינטרנט. תגיעו מתי שנוח לכם. אגב, יש שם גם יום אוריינטציה – חבל על הזמן שלכם, אתם ממילא לא תגיעו יותר לקמפוס הזה.
3. לכל מקום שאתם הולכים אליו – כדאי שתצטיידו בכתובת בסניית כי יש סיכוי שנהגי המוניות לא יבינו אתכם. הם בדרך כלל ירצו לדעת את הרחוב והמס' שאתם צריכים להגיע אליו + איזה רח' מצטלב עם הרחוב שביקשתם (הצומת הקרובה ביותר).
4. VPN – בסין אין Google ואין Facebook. ממליצה להוריד בארץ VPN Express. זה VPN בתשלום (\$60 לחצי שנה) אבל בהחלט שווה את זה. היו לי 3 VPN חינמים והסינים עלו עלי וחסמו לי אותם. מומלץ להוריד זאת כבר בארץ – גם לטלפון וגם למחשב.

סיכום

לסיכום, אומר לכולכם שבזכות ההזדמנות שניתנה לי לקחת חלק בתוכנית חילופי הסטודנטים, שיפרתי את השפה הסינית ואת השפה האנגלית, למדתי כיצד לכתוב עבודות אקדמאיות ולפתור מבחנים באנגלית, הבנתי שזה אומנם מאוד קשה אבל בהחלט ניתן להסתדר בחיים גם בלי זמינות גבוהה של Google ו-Facebook, רכשתי חברים טובים (!!) מכל העולם, הכרתי תרבות מיוחדת (מאוד!!) ומערכת משפטית ששונה מאוד ממערכת המשפט שלנו, התגעגעתי המון למשפחה, לחברים (ולאוכל הישראלי!), ובעיקר חיזקתי את עמדתי שלא משנה כמה זמן אשה מחוץ למדינה, ישראל היא הבית שלי ואין לי ארץ אחרת ☺. ממליצה בחום לקחת חלק



בתוכנית! זו הזדמנות חד פעמית ובלתי נשכחת!

דנית ליבנת (תשע"ו)


פייסבוק: [Danit Livnat](#)

אשמח לענות על כל שאלה ולעזור בכל מה שניתן (גם כשתהיו שם)!!!

שימו לב כי ההמלצה היא משנת החילופים תשע"ו.

פרטי הסטודנט

הממליץ



בייג'ינג, סין*

אוניברסיטת צ'ינגואה

<p>כמה מילים על המוסד</p>	<p>אוני' צ'ינגואה (Tsinghua) היא אחת משתי האוני' המובילות בסין (השנייה היא ביידה, שמוכרת גם בשמות אוני' פקין ואוני' בייג'ינג). האוני' מציעה שירותים רבים לסטודנטים, אירועים מגוונים (למשל: מועדונים וקבוצות ספורט במגוון תחומים, ערב גאלה לקראת סוף הסמס', הקרנות סרטים והצגות, הרצאות של דוברים בולטים מכל העולם), מנהיגים רבים בסין הם בוגרי האוניברסיטה, הקמפוס עצמו ענק וממוקם בצפון מערב העיר, ברובע היידיאן (haidian).</p>
<p>תאריכים חשובים</p>	<p>1-7 באוקטובר: החג הלאומי בסין, בערך כל המדינה בחופש. הסמסטר התחיל באמצע ספטמבר ונגמר לפי בחירת הקורסים של הסטודנט, כשה נע פחות או יותר בין סוף דצמבר לאמצע ינואר.</p>
<p>מזג אויר</p>	<p>בספטמבר עוד חמים, בתחילת אוקטובר מתחיל להתקרר, ובנובמבר המעלות כבר יורדות מתחת לאפס בלילה. בדצמבר בימים קרים במיוחד הטמ'פ' תהיה מתחת לאפס גם ביום.</p>
<p>מסמכים ואישורים</p>	<p>יש להוציא ויזת סטודנט מהשגרירות הסינית בת"א, אותה מוציאים באמצעות מסמך שנשלח בדואר מטעם האוניברסיטה לאחר הקבלה לאוני'. התהליך של קבלת המסמך לוקח מעט זמן, אך אל חשש – הריזה הינה תהליך זריז שלוקח מספר ימים בלבד. בנוסף, לפני הסמס' תתבקשו למלא מסמך אלקטרוני באתר מטעם האוני', שזה מעין מסמך כללי שמדבר על פרטים אישיים.</p>
<p>דרישות קבלה</p>	<p>אין דרישה מיוחדת. כל עוד אוניברסיטת הבית ממליצה, המועמדות מתקבלות.</p>
<p>בריאות</p>	<p>בייג'ינג היא עיר בירה וככזאת השירותים הרפואיים בה מתקדמים – ישנם בתי חולים ומרכזים רפואיים שמיועדים למערביים.</p>
<p>סידורי מגורים</p>	<p>אפשרות למעונות (כל הקודם זוכה), או שאפשר לשכור דירה בסביבת הקמפוס במחירים גבוהים יחסית למחירי המעונות. מאחר ולדעתי יש לא מעט מה להסביר בנושאי מגורים אם הולכים על שכירות – במידה ואתם מחליטים לנסוע אנא צרו איתי קשר ואשמח לפרט יותר.</p>
<p>אוכל</p>	<p>סיני – טעים וזול. באוני' מסעדות וחדרי אוכל (קנטינות) לרוב. מערבי – יש הכל מהכל, כולל ישראלי (לדעתי יש 2 מסעדות בעיר).</p>
<p>המלצות תקציביות</p>	<p>שכ"ד: 2400 יואן לחודש בערך במעונות, שכירות בחוץ זה בערך 3000 יואן לחודש אם שוכרים חדר בדירה. בילויים ואוכל: 1000 לחודש. קחו בחשבון גם קניות לדירה, ציוד חם, סתם קניות בשווקים. כמו בכל דבר – הסעיף הזה מאוד תלוי בכס. אם תאכלו בחדרי האוכל של האוני', שהם זולים ביותר, זה ודאי יחסוך לא מעט כסף. כלל אצבע: מערבי = יקר יותר.</p>
<p>בילויים</p>	<p>יש הרבה בארים לסטודנטים באזור האוני' (תחנת המטרו הקרובה לאוני הינה וודאוקו – wudaokou) אבל מרכז הבילויים הראשי בעיר הוא בסאנליטון, הנמצא במזרח העיר, מרחק 45 דקות במטרו מוודאוקו בערך. באזור האוני' יש מסעדות מכל מיני סוגים, בתי קולנוע, קניונים,</p>

<p>מועדונים, בארים. כל זה תקף, רק בהרבה יותר גדול, לסאנליטון. אזור נוסף הוא אזור נאנלוגושיאנג (nanluoguxiang), אזור מלא בחנויות קטנות, בני קפה ובארים מיוחדים.</p>	
<p>יש רכבת מהירה מהשדה לתוך העיר. מערכת המטרו בעיר מצוינת, עובדת עד איזור 23:00, 7 ימים בשבוע. כמובן, יש מוניות (לקחת רק צהובות, לא שחורות שהן לא רשמיות), ומאוד שווה להוריד UBER – אפליקציה מאוד מועילה בבייג'ינג ולנסוע דרכה כמעט תמיד יהיה זול יותר ממונית רגילה (שהיא גם ככה זולה מאוד לרוב). בנוסף יש מערך אוטובוסים נרחב – קחו בחשבון שבשעות העומס יש פקקים ולא כדאי להסתמך על מוניות ואוטובוסים.</p>	<p>תחבורה</p>
<p>רק תבחרו. בתוך סין – לצפון המדינה (מעל בייג'ינג וכל איזור הררי אחר) כדאי להגיע כמה שיותר מוקדם, לפני שנהיה קר מידי. לדרום המדינה (כולל הונג קונג) אפשר להגיע גם מאוחר יותר כיוון שמזג האוויר החמים עשוי להוות בריחה נעימה מהקור של העיר. באוניברסיטה יש משרד ויזות בו אפשר לקבל היתרי כניסה נוספים לסין, באם יצאתם למדינה אחרת. מחוץ לסין – הטיסות זולות והיעדים כה רבים... ☺</p>	<p>טיולים</p>
<p>שווקי חיקויים: יאשו, שוק הפנינים, שוק המשי. לטעמי האישי בלבד אפשר וכדאי להימנע מהם. יש את שוק טיאן יי (tian yi) שהוא שוק דל זרים ויש שם הרבה דברים שנמכרים במחירים טובים וללא מוכרים שעטים על הקונה. יש את שוק כלי הבית, שבו אפשר לקנות כמעט כל דבר (לא רק כלי בית) במחירים זולים (קרוב מאוד לתחנת דה'זונג'סי על קו 13). יש כמובן גם מלא מרכזי קניות אמיתיים (אך לרוביקרים): ראפס סטיי בדונג'מן, סולנה, אזור ואנפוג'ינג היוקרתי, כל איזור שידן (xidan) מלא בהם.</p>	<p>שופינג</p>
<p>אני שמעתי וגם נתקלתי במקומיים שמחפשים מורים לאנגלית, שזה משהו שדוברי אנגלית רבים, לא רק כשפת אם, עושים. יש גם לא מעט אופציות להתמחויות פה, רובן ללא תשלום.</p>	<p>עבודה</p>
<p>בייג'ינג היא עיר די מסורתית, הדבר ניכר בה. על תושבי העיר יש סטיגמה שהם מנוכרים. לדעתי זה לא ממש מדויק ומכליל מידי. בכל עת שנדרשתי לעזרה עזרו לי, ולרוב גם ברוחב לב. הסינים מכניסי אורחים מצוינים, וכשחברים סינים יזמינו אתכם לארוחה הם תמיד יתעקשו לשלם, אם יבואו אליכם הביתה יביאו מתנה וכו'. באיזור האוני', ובכלל באיזורים בהם יש הרבה זרים, תמצאו יותר דוברי אנגלית ומקומות מערביים (או דמוי מערביים) רבים עוד יותר. אני לא גרתי במעונות אך נראה שיש שם אווירה מצוינת. בעיר ישנה בעיית זיהום אוויר, ניתן לקנות מסכות הגנה בכל קיוסק ובבתי המרקחת הרבים. בנוסף, באוניברסיטה יש סניף של החברה הסלולרית China Mobile ובקיוסקים מוכרים כרטיסי סים של china Unicom – כדאי לעשות כרטיס סים דרך אחד מהם כי יש מבצעים לסטודנטים (בצ'ינה יוניקום עלה לי 200 יואן – 120 ש"ח – לשנה, כדאי להביא אתכם דובר/ת סינית)</p>	<p>אווירה בעיר/ בקמפוס</p>
<p>הגישה למזכירות הספציפיות של החילופים מאוד קלה – נמצאות כמעט כל יום עד 17:00. יש גם קבוצת וויצ'אט (אפליקציה סינית מ ע ו ל ה, כמו ווצפ רק הרבה יותר מפותחת) נפתחת לכל</p>	<p>קשר עם הפקולטה/ תמיכה</p>

<p>המתחלפים בסמס', ובה יש את נציגות המזכירות והסטודנטים המקומיים שכל סטודנט זר מקבל כ-host. שיטה מאוד יעילה וישירה. אך עד כאן מחמאות – ההתראות לפני אירועים של הפקולטה – קצרות מאוד (!). מידע מפורט על הקורסים – קשה מאוד למצוא מראש. אפילו תאריכים בחינות/הגשת עבודות סוף לרוב לא ידועים לפני תחילת הקורס. אציין, כי ישנם כמה מועדים שבה ניתן להוריד קורסים אליהם נרשמתם בתחילת הסמס', כך שאני ממליץ להירשם למספר נק' גדול ממה שאתם צריכים בפועל ובסוף לצאת מהקורסים שפחות נראו לכם עד הודד לייך כדי להישאר עם יותר מדי נקודות.</p>	<p>אדמיניסטרטיבית</p>
<p>אני לקחתי את הקורסים הבאים: סינית בסיסית (דרך משפטים) – שווה לדעתי. בורות בינלאומית (מרוכז; פרופ' גארי בורן) – מומלץ. בורות סינית (מרוכז) – פחות התחברתי. תיאוריות מתקדמות במשב"ל (פרופ' אנתוני קארתי') – הימנעו. ממשל תאגידי השוואתי – מתרכז בסין, הרבה חומרים אך סה"כ מעניין. מסחר מקוון בינ"ל (מרוכז) – נחמד. יש קורס בשם מודל uncitral של בורות בינ"ל – לא לקחתי, הבנתי שלא מומלץ.</p>	<p>המלצות על קורסים</p>
<p>הלימודים עצמם די קלים. יש מטלות, יחסית מעט. כל זה לא אומר שלא צריך ללמוד למבחנים. החוויה שלי היא שהרמה לא קרובה למה שאתם מכירים מאצלנו, אך הקורסים לעיתים מעט מציקים (עבודות קבוציות, פה ושם יש פרונטציות בכיתה). מבחינת חלוקת שעות – יש קורסים מרוכזים, ושווה לקחת כמה כי זה מוריד את העומס משאר הסמס'. לגמרי אפשר ללמוד יומיים-שלושה קבועים במהלך השבוע, המרוכזים – כמו בארץ – הם יומיומיים ולתקופה קצרה. יוצא מן הכלל הוא בורות סינית שהיה פעם בשבוע למשך חצי סמס' בערך.</p>	<p>מבנה ואופי הלימודים, דרישות אקדמיות</p>
<p>יש בפקולטה הכל מהכל. יש חדר כושר (350 ש"ח לחצי שנה – כולל חוגים), מגרשי ספורט רבים ומגוונים, מעונות (כאמור), מסעדות וחדרי אוכל רבים (כאמור), סופר, סניף בנק, דואר, בתי קפה.</p>	<p>מתקני הקמפוס</p>
<p>יש בית חב"ד בעיר, קל להגיע ותמיד אפשר לחגוג שם חגים. יש ישראלים רבים, כולל קבוצת וויצ'אט ספציפית ומועילה מאוד.</p>	<p>קהילה יהודית</p>
<p>הכל אפשר לרכוש פה, אם מתעקשים, הדברים היחידים ששווה להביא מהארץ אלה דברים שתוצו לזרוק אח"כ (כדי לפנות מקום ומשקל בחזור ;) ואוכל שמתחשק לכם. *לא ציוד – אבל קריטי – להתקין בפלאפון שירות VPN מהארץ (אני השתמשתי באstrill).</p>	<p>ציוד שחשוב לקחת</p>
<p>העיר נהדרת, החוויה מדהימה. מינוסים: מז"א, זיהום. פלוסים: אוכל, בילויים, ללמוד במרחב מבחינת החוויה השונה ממה שרובנו מכירים, אופציות רבות ביותר לטיולים. אני מאמין שאלו שמעניינים בלימוד השפה הסינית ירוויחו במיוחד מהשהות כאן, אך כמובן לא רק הם. החילופים בסין בכלל, ובייג'ינג וצ'ינג'חואה בפרט, מאפשרים להיחשף לאוני' מאוד מאוד נחשבת במדינה איתה היחסים הכלכליים ועימם המשפטיים רק הולכים ומתרחבים.</p>	<p>סיכום</p>
<p>אשמח לעזור עם שאלות, התייעצויות – מאור סעדיה / maor saadia (תשע"ו) maorsaaa@gmail.com</p>	<p>פרטי הסטודנט הממליץ</p>

שנגחאי, סין

Fudan University

<p>פודאן נחשבת לאחת האוניברסיטאות הטובות בסין וחילופי הסטודנטים מהפקולטה נעשים יחד עם התואר השני שהמוסד מציע במשפט סיני עסקי, כך שכדאי לא לצפות לקורסים העוסקים במשפט ציבורי.</p>	כמה מילים על המוסד
<p>בין 7/10-1 מתקיים החג הלאומי הסיני בו חוגגים את הקמת המפלגה הקומוניסטית. במהלך החג מיליארד סינים יוצאים לטייל ולכן כדאי להזמין כרטיסים וטיולים מראש (אם כי אפשר להסתדר גם בלי).</p>	תאריכים חשובים
<p>בתחילת הסמסטר חם מאוד ולח ולאט לאט מתקרר.</p>	מזג אויר
<p>נדרשת ויזה X2 שמוציאים בשגרירות הסינית בבן יהודה, הוויזה מאפשרת רק כניסה אחת וניתן להוסיף כניסה נוספת לאחר ההגעה אם מעוניינים לטייל מחוץ לסין.</p>	מסמכים ואישורים
<p>אין דרישה מיוחדת, נדרש לכתוב חיבור באורך עמוד וניתן להגיש מבחן אמיר/פסיכומטרי במקום TOFEL (רק לבקש).</p>	דרישות קבלה
<p>מומלץ לעשות ביטוח בריאות מהארץ אך בכל מקרה תחויבו בביטוח בריאות ממשלתי העולה כ-2000 שקלים לסמסטר.</p>	בריאות
<p>כעקרון מרבית הסטודנטים מחליטים לשכור דירה במרכז העיר שכן האוניברסיטה והמעונות מרוחקים מאוד (כשעה במטרו). יש המון סוכנויות שעוזרות בנושא ומי שנוסע מוזמן לפנות אלי להכוונה.</p>	סידורי מגורים
<p>הכל מהכל (כולל אוכל ישראלי), אפשר לאכול ארוחות גורמה ואפשר גם לאכול נודלס ודמפלינגו ברחוב, הכל תלוי תקציב ורצון. לאכול בחוץ זול מאוד.</p>	אוכל
<p>מאוד תלוי באורח חיים, לי יוצא קצת פחות מהחיים בתל אביב (כולל טיולים).</p>	המלצות תקציביות
<p>יש המון מועדונים וברים בעיר, שנגחאי נחשבת ל-“ניו יורק” של סין ולכן יש כאן יחסית הרבה זרים והמון סינים שמגיעים מכל קצוות סין ורוצים לבלות.</p>	בילויים
<p>התחבורה הציבורית בשנגחאי מעולה וזולה, ניתן להסתדר באנגלית בלי בעיה. מעבר לכך קיימת אפליקציית DiDi שהיא למעשה גרסה סינית לאובר ומציעה נסיעות זולות מאוד ביחס לישראל.</p>	תחבורה
<p>יש אין סוף אפשרויות גם בתוך סין וגם מחוץ לה, מי שנוסע מוזמן לדבר איתי.</p>	טיולים

הכל מהכל (מותגים, זיופים וכל דבר באמצע).	שופינג
כעקרון אסור לעבוד על ויזת X2 אך ניתן לעשות התמחוות בתחום הלימוד שאינה בשכר באישור האוניברסיטה.	עבודה
העיר לא דומה לאף עיר אחרת שביקרתי בה בעולם, שילוב של מודרניות מערבית עם סיניות שאני לא חושב שניתן למצוא במקום אחר. ממליץ בחום.	אווירה בעיר/ בקמפוס
הפקולטה עוזרת בכל מה שאפשר.	קשר עם הפקולטה/ תמיכה אדמינסטריטיבית
מרבית הקורסים המועברים עוסקים בנושאים דומים גם אם שמותיהם שונים, ממליץ בחום על הקורס סינית (הגעתי ללא ידע בכלל וכיום באמצע הסמסטר אני מסוגל לתקשר ברמה בסיסית).	המלצות על קורסים
ביומיים הראשונים ללימודים מועבר קורס מבוא למשפט סיני המעניק נקודת זכות אחת, לאחר מכן ניתן לבדוק את כל שאר הקורסים ולהחליט לאיזה מעוניינים להירשם. במרבית הקורסים אין כל כך דרישות אקדמיות במהלך הסמסטר ולרוב מוגשת עבודה בסוף הסמסטר במקום מבחן. האוניברסיטה מאוד גמישה לגבי רישום וביטול קורסים גם לאחר המועד הרשמי והרמה במרבית הקורסים נמוכה מהרמה בפקולטה בארץ.	מבנה ואופי הלימודים, דרישות אקדמיות
הפקולטה נמצאת בקמפוס חדש של אוניברסיטת פודאן וכל המתקנים חדשים לגמרי.	מתקני הקמפוס
יש 3 בתי חב"ד בעיר ועוד קהילה רפורמית, מי שמעוניין ימצא את מקומו בקהילה היהודית בקלות.	קהילה יהודית
בעיקר אפליקציות שחשוב להוריד, את השאר ניתן למצוא כאן בקלות.	ציוד שחשוב לקחת
מומלץ בחום. הגעתי עם ידע מינימלי על סין ומדובר בעיני בחוויה מטורפת. כל מי שמתלבט ורוצה לשמוע עוד מוזמן לפנות אלי.	סיכום
אלון זוז (Alon Susz בפייסבוק)	פרטי הסטודנט הממליץ

סינגפור

Singapore Management University - SMU

<p>Singapore management university – אוניברסיטה שמורכבת מכמה בניינים שממוקמים במרכז העיר. מעבר לבית ספר למשפטים יש גם בית ספר למנהל עסקים, ראיית חשבון, כלכלה ועוד. האוניברסיטה מאוד חדשנית ונוחה; כוללת מתקנים כמו חדר כושר, מתחמי אוכל, מרפאה, חנויות וכו'. לכל מי שחפץ בכך, האוניברסיטה מציעה מבחר בלתי נגמר של מועדונים, אירועים, ספורט ופעילויות שמעשירים את החוויה הלימודית.</p>	<p>כמה מילים על המוסד</p>
<p>יש חופשת אמצע סמסטר שאורכת כשבוע. מעבר לכך, בסוף אוקטובר חגגו את ראש השנה היהודי והיה עוד חופש קצר מהלימודים.</p>	<p>תאריכים חשובים</p>
<p>חס תמיד! כמו בכל מדינה טרופית, יש גשמים לפרקים, אבל לא משהו רציני.</p>	<p>מזג אויר</p>
<p>במהלך ההכנה לנסיעה מוציאים ויזות סטודנט והאוניברסיטה מבקשת תמונות פספורט, אישורי לימודים ועוד כמה מסמכים בסיסיים.</p>	<p>מסמכים ואישורים</p>
<p>האוניברסיטה מספקת ביטוח בריאות בסיסי, ויש בה מרפאה לכל צורך. אני עשיתי גם ביטוח נסיעות, כי הביטוח של האוניברסיטה לא תקף ליציאה מסינגפור.</p>	<p>בריאות</p>
<p>האופציה למעונות היא לא כל כך ריאלית, ולכן רוב הסטודנטים משכירים דירות עם שותפים. האוניברסיטה ממוקמת במיקום מושלם, אז ככל שתגורו קרוב אליה תהיו במרכז של המרכז! אני גרתי עם עוד שלושה שותפים בדירה במרכז העיר (בין river valley ל-orchard), כל שותף שילם בין 3500-4500 ₪ לחודש (תלוי בסוג החדר). הרמה בסינגפור מאוד גבוהה ורוב הבניינים מגיעים עם שומר, בריכה, חדר כושר, מנקה וכו'... ניתן להוזיל עלויות ולחלוק חדר עם שותף נוסף – בין 2500 ל-3000 ₪ לחודש (לדעתי פחות מומלץ).</p>	<p>סידורי מגורים</p>
<p>הכל מהכל! בכל קניון/ מרכז/ אזור בסינגפור ניתן למצוא "food republic" עם מבחר אוכל אסיאתי שונה בכל דוכן במחירים זולים, ניתן למצוא גם Hawker Centers עם דוכני אוכלי שמגישים אוכל רחוב (שנבחר כאוכל רחוב הכי טוב בעולם), ניתן אפילו למצוא שם דוכנים שקיבלו כוכבי מישלן. כמובן שגם באוניברסיטה יש אופציות מעולות עם מחירי סטודנט! מעבר לכך, יש פה מבחר בין הגדולים בעולם של מסעדות מישלן, אוכל מערבי, מסעדות קונספט, בתי קפה ועוד ☺ מי שמעדיף לבשל לעצמו – ניתן למצוא בסופר הכל, ויש גם סופר עם מוצרים ישראלים בקהילה היהודית.</p>	<p>אוכל</p>
<p>סינגפור מדינה יחסית יקרה, אבל אפשר למצוא את האיזון – תלוי בכס. שכר הדירה מהווה את ההוצאה העיקרית, ומעבר לכך יש הוצאות על תחבורה, אוכל, אטרקציות, בילויים, טיסות וכו'.</p>	<p>המלצות תקציביות</p>

<p>גם כאן סינגפור מגוננת וניתן למצוא מסיבות משוגעות, rooftop מדהימים, ברים שכונתיים, הופעות, הצגות. בכל רביעי יש lady's night – בנות נכנסות חינם לכל מקומות הבילוי, לפעמים זה גם כולל שתייה חופשית, שווה! ממליצה להתעדכן בפסטיבלים, הופעות או אירועים מיוחדים שמארגנים לסטודנטים – זה לא נגמר.</p>	<p>בילויים</p>
<p>מאוד נוחה! יש רכבת תחתית (MRT) ואוטובוסים שמגיעים לכל מקום. קונים כרטיס (כמו רב קו), ניתן להטעין אותו בכסף ולהתנייד איתו בכל אמצעי התחבורה. מעבר לכך, ממליצה להוריד אפליקציות בשם grab ו-go jek – דרכם ניתן להזמין מוניות בזול, מזמינים נהג דרך האפליקציה ותוך מס' דקות הוא מגיע, זה נוח בעיקר לבילות (התחבורה הציבורית נסגרת באזור 00:00).</p>	<p>תחבורה</p>
<p>מעבר לטיולים בסינגפור (עליהם ארזיב בכיף למי שמעוניין), ניתן לטוס לכל יעד במזרח במחירים זולים – בעיניי זה חלק בלתי נפרד מהחוויה. בעלי דרכון זר יכולים לטוס למלזיה ולאינדונזיה שהן הקרובות ביותר, למי שלא – תאילנד (שעה וחצי טיסה), פיליפינים, טיוואן, ויאטנם, קמבודיה, בורמה ועוד המון מדינות מדהימות!</p>	<p>טיולים</p>
<p>אם אתם מחפשים שופינג זול אז זה פחות המקום בעיני, אבל מבחינת מותגים ומעצבים יש כאן הכל, קניונים בכל פינה, מספיק פשוט ללכת ברחוב ולראות מיליון חנויות</p>	<p>שופינג</p>
<p>טכנית לא ניתן לקבל אישור עבודה, אבל ניתן למצוא עבודה "שחורה" – בייביסיטר, שיעורי עברית.</p>	<p>עבודה</p>
<p>דבר ראשון (ובניגוד להרבה מקומות שביקרתי בהם בעולם) – סינגפור נותנת תחושת ביטחון. ניתן ללכת ברחוב ללא חשש, כמעט ולא נתקלנו בגניבות/ אלימות. הם גם מאוד אוהבים את ישראל ויתלהבו כשתספרו להם שאתם מכאן! מעבר לכך, יש אווירה סופר כיפית וסטודנטיאלית בקמפוס, ממליצה ללכת לכמה שיותר אירועים ולחזות כמה שאפשר מהאוניברסיטה.</p>	<p>אווירה בעיר/ בקמפוס</p>
<p>לא נדרש</p>	<p>קשר עם הפקולטה/ תמיכה אדמיניסטרטיבית</p>
<p>בחירת הקורסים מתבצעת בשיטת הבידינג (ממש כמו באוניברסיטה!) כך שצריך לקחת בחשבון שלא תקבלו כל מה שתרצו. בכל אופן, אין לי המלצה ספציפית, לדעתי עדיף לקחת כמה שיותר קורסים בלי מבחן (רק עם עבודות). בנוסף, יש קורסים שעורכים רק חצי סמסטר, עלי זה הקל ופתח לי את הזמן בסמסטר השני.</p>	<p>המלצות על קורסים</p>
<p>הציון ברוב הקורסים מתחלק בין השתתפות בכתה, עבודות/ מבחן, מצגת והצגה בכתה. בכל הקורסים שהשתתפתי היו פרזנטציות – חשוב לקחת בחשבון שתצטרכו לעמוד מול הכתה והמרצה ולהרצות באנגלית (אבל זה בקטנה 😊)</p>	<p>מבנה ואופי הלימודים, דרישות אקדמיות</p>
<p>ספריות, מתחמי לימוד נוחים, מתחמי אוכל, חנויות שונות, חדר כושר (מעולה ונוח!), מרפאה,</p>	<p>מתקני הקמפוס</p>

<p>קהילה מדהימה וחמה! ניתן לבוא לארוחות שישי שבת, ארוחות חג, פעילויות שונות. יש כמובן מסעדה וסופר כשרים למעוניינים.</p>	<p>קהילה יהודית</p>
<p>אין משהו ספציפי – הכל ניתן לקנות כאן. ממליצה להביא בגדים חמים לטיסות/ ללימודים/ לרוב המקומות הסגורים כי המזגנים מקפאים.</p>	<p>ציוד שחשוב לקחת</p>
<p>החוויה הכי טובה, מעשירה, מעצימה, מטורפת וכיפית שהייתה לי בחיי. אם יש לכם את ההזדמנות – אל תחשבו פעמיים ולכו על זה. הזדמנות מדהימה להכיר אנשים מכל העולם, לחוות מגורים במדינה אחרת, ללמוד, לבלות, לטייל (בגלל שהלימודים כאן מתחילים מוקדם, יש גם אופציה לעשות טיול גדול אחריו), לשפר את האנגלית ובאמת להנות בטירוף</p>	<p>סיכום</p>
<p>נטע נוביק Neta Novik יותר ממוזמנים להתייעץ איתי על כל דבר!</p>	<p>פרטי הסטודנט הממליץ</p>

סיאול, דרום-קוריאה*

SNU - Seoul National University

המלצה 1

<p>האונ' הכי טובה בדרום קוריאה באופן משמעותי כמעט בכל התחומים. הכינוי שלה זה Korea's Harvard ולכל קוריאני שתגיד שאתה לומד שם הוא יגיד לך שאתה גאון (0.5% מהסטודנטים שנרשמים ללימודים שם מתקבלים). במשפטים – 11 מתוך 13 שופטי ביהמ"ש העליון הם בוגרי הפקולטה. ממוקמת בדרום סיאול.</p>	<p>כמה מילים על המוסד</p>
<p>1.9 – תחילת סמסטר, סיום מבחנים סביב אמצע דצמבר. יש מפגש אוריינטציה של כמה שעות בשבוע האחרון של אוגוסט. בשבוע השני של ספטמבר יש חג קוריאני כך שיש סופ"ש ארוך לטייל.</p>	<p>תאריכים חשובים</p>
<p>המדינה מוגדרת כמדינה עם מזג אוויר קיצוני. באוגוסט לחות מטורפת וחס, ספטמבר אוקטובר סביר 20-30 מעלות, גשמים לעיתים (התקופה האידיאלית לטייל), נובמבר כבר קר – אצה"צ/ערב יורד לאזור האפס והימים סביב 10-20 מעלות. דצמבר זה חורף, יש ימים שיש כמה שעות בצהריים מעל האפס, השאר זה מתחת (עונת הסקי נפתחת), ינואר פברואר – צריך להגיד תודה עם הטמפרטורה ביום שאפת לאפס מהכיוון השלילי.</p>	<p>מזג אוויר</p>
<p>בעקרון יש ויזה אוטומטית ל-3 חודשים אבל אנחנו נדרשים למלא כמה מסמכים ולהגיש בקשה לוויזה ל-6 חודשים בשגרירות דרום-קוריאה בהרצליה פיתוח. ביקור אחד של עשה וקצת וסוגרים את הסיפור. רשימת המסמכים זמינה באתר שלהם.</p>	<p>מסמכים ואישורים</p>
<p>SNU דורשים 2 מכתבי המלצה אקדמאיים, אחד מהם לפחות צריך להיות מפרופ'. יש פרמט ספציפי שהממליצים צריכים למלא. בנוסף צריך לכתוב חיבור קצר למה אתם רוצים ללמוד שם, לשלוח גיליון ציונים באנגלית כמובן ועוד כמה דברים בקטנה, בד"כ שולחים להם חבילה קטנה (ע"ח הפקולטה) סביב חופשת פסח. תשובות יש בד"כ בתחילת יוני, יותר מאוחר מהאונ' במערב, לא להתרגש. אין צורך בטופל – רשום באתר, רק תבדקו שלא שונה.</p>	<p>דרישות קבלה</p>
<p>אין משהו מיוחד, צריך לעשות ביטוח כלשהו ולשלוח במהלך אוגוסט במייל הוכחה לכך שעשיתם. שתדעו, המרפאה בקמפוס לא מדהימה וביקור בביה"ח/אשפוז זה בהחלט לא זול כך שאל תזלזלו (יש לי חבר שאושפז פה במשך שבוע עם דלקת ריאות חמורה).</p>	<p>בריאות</p>
<p>יש הגרלה למעונות בחודש יולי שהם הפתרון הזול, בערך \$400 אמריקאי לכל הסמסטר עם שותף כנראה קוריאני ומטבח שירותים ומקלחת משותפים. שכירות אפשרי עם שותפים (אין הרבה, מומלץ לסגור טלפונית מהארץ) והנפוץ הוא דירות יחיד שמתחילות מ-\$300 דולר לחודש ועולות עד לכמה שתרצו, סיאול עיר צפופה יחסית לסטנדרטים מערביים. בנוסף, יש</p>	<p>סידורי מגורים</p>

מלוניות שמשכירות חדרים לתקופות ארוכות – מחיר ביניים בין מעונות לדירה.	
הרבה בשר ופירות-ים, אוכל חריף יותר ממה שרגילים. בסיאול ובאזור האונ' לא חסרים מקומות של אוכל מערבי ובסופרמרקט אפשר למצוא הרבה, מעט גבינות. קצת מאתגר לצמחונים ועוד יותר לטבעונים אך אפשר להסתדר.	אוכל
השמיים הם הגבול, זה המזרח, מאמין שאפשר לסגור סמסטר בחיים צנועים באזור ה-20 אלף ₪ (לא כולל שכ"ל) ב3.5 חודשים אבל גם אפשר לחיות יותר טוב ולטייל אחרי הסמסטר ולהוציא יותר סביב החצי שנה שהות.	המלצות תקציביות
יש כמה אזורי בילוי בסיאול, נתחיל מזה שליד האונ' יש פאבים, קריוקי, בייסבול, קולנוע ומסעדות שהן במחירים יותר סטודנטיאליים ופתוחים לאורך רוב הלילה/כולו. בנוסף יש 3 אזורים פופולריים: מיונג-דונג, גאנגאם והונדה.	בילויים
לסיאול יש את מערכת ה-Subway הארוכה בעולם ומשולטת באנגלית. עובדת 01:00-05:30 ממש נוחה. מוניות בלילה גם יחסית לא יקר. אוטובוסים יש גם, פחות נוח למי שלא דובר קוריאנית.	תחבורה
ברמת המדינה יש את האי ג'ו (אחד משבעת פלאי עולם הטבע), הרבה איים קטנים ונחמדים בדרום אתרי סקי, פארקים לטרקים של בין יום ליותר, מקדשים בודהיסטים כמעט בכל פינה. DMZ הוא האתר הפופולרי ביותר לתיירים זהו האזור המפורז בגבול עם צפון קוריא. וערים פחות מתויירות בתיירות חוץ כך שזו חוויה מעניינת ומאתגרת (בוסאן, העיר ה-2 בגודלה). מסביב: שעה וחצי ליפן, שעתיים לטאיוון ושעה בערך לבייג'ינג – לא חסר.	טיולים
אני לא הכתובת בעניין, אך ממש לא חושב שחסר. יש מותגים מערביים ויש גם מקומיים במחירים נמוכים.	שופינג
בעקרון אסור לעבוד בשכר בצורה מסודרת. יש כאלה שמלמדים שפה זרה בהתנדבות/החלפת שפות.	עבודה
העיר ה-4 בגודלה בעולם. לאונ' יש תכנית buddy מאוד פעילה; יציאה השבועית לפאב ועד לטיול שניים בסופי השבוע כל חודש. עשינו רפטינג, פיינטבול, שהייה במקדש, אולימפיאדת סטודנטים זרים, סופ"ש משחקי שתייה ביולה. בעיר תכלס, יש אזורים יותר סטודנטיאליים מהאזור שלנו, נחשבת אונ' של חנונים יחסית.	אווירה בעיר/ בקמפוס
מארי מקסימה, עוזרת בשליחת הטפסים ובהשגת המסמכים הרלוונטיים מהאונ'.	קשר עם הפקולטה/ תמיכה אדמיניסטרטיבית
יש פרופ' אמריקאי חביב בשם בנג'מין היוזם שמעביר קורס או שניים בסמסטר למדתי אצלו 2 קורסים. טרם חזרו הציונים הסופיים, שיהיו אולי אוכל לעזור יותר. עשיתי משפט קוריאני, הגבלים	המלצות על קורסים

<p>עסקיים בארה"ב, סוגיות משפטיות מרכזיות בארה"ב וקורס בהתנהלות תאגידיים בינלאומיים. יש אופציה לקורס שפה בסיסי של 6 שעות שבועיות למשך 10 שבועות.</p>	
<p>יש קורסים של 100% מבחן עם הקרנת מצגת בשיעור ובקצה השני יש גם שיעורים בלי מבחן עם עבודה מסכמת/פרזנטציה. לי למשל היה רק מבחן מסכם אחד. קחו בחשבון שקורס ללא מבחן דורש השתתפות בשיעור אפילו ברמה של 40% מהציון הסופי – משמע דורש קריאה. בד"כ יש אכיפת נוכחות.</p>	<p>מבנה ואופי הלימודים, דרישות אקדמיות</p>
<p>מרפאה, חדר כושר ובריכה (יש זולים יותר מחוץ לקמפוס), מסעדות במחירים ממוקחים שפתוחות כל השבוע כולל סופ"ש. ספרייה ממש שווה וחדשה. הקמפוס גובל בשמורת טבע, למרגלות הפסגה הגבוהה ביותר בסיאול.</p>	<p>מתקני הקמפוס</p>
<p>יש בית חב"ד בעיר, שעה וקצת נסיעה מאזור האוני', אפשר ללכת לארוחות ערב חג ואפילו בחג עצמו. יש חנות כשרה בפנים אבל היא לא להיט. לא קל להיות שומר כשרות אמיתי בסיאול. קהילה יהודית קטנה – אנשי עסקים, זוגות מעורבים ויש עוד כמה סטו' ישראלים בעיר בעיקר באוני' Yonsei. יהודים מהגולה בעיקר.</p>	<p>קהילה יהודית</p>
<p>השקעים פה הם של 2 פינים, חשוב להביא מתאם למחשב הנייד כי שלנו בד"כ 3 פינים. בגדים חמים לחורף למי שיש. תבלינים שיזכירו את הבית.</p>	<p>ציוד שחשוב לקחת</p>
<p>כמו שהבנתם, זה אחד הדברים היותר שווים שעשית. זו חוויה על כל גווניה, יש קשיי שפה, הלם תרבות לא קל בעיקר בהתחלה אבל זה בהחלט שווה ומומלץ.</p>	<p>סיכום</p>
<p>אלון בן-יהודה, Alon Ben-Yehuda, זמין בפייסבוק וואטצאפ. 0545-410973. תרגישו חופשי  שימו לב כי ההמלצה היא משנת החילופים <u>תשע"ז</u>.</p>	<p>פרטי הסטודנט הממליץ</p>



המלצה 2

<p>אוניברסיטת SNU נוסדה בשנת 1946 ונחשבת לאוניברסיטה היוקרתית ביותר בדרום קוריאה. סיכויי הקבלה של קוריאנים ל-SNU הם מטורפים ומבחינתם להתקבל ל-SNU זה הישג מטורף בפני עצמו. האוניברסיטה נמצאת במחוז Gwanak ומשתרעת על פני שטח ענק. בין המקצועות הבולטים באוניברסיטה – הנדסה, מנהל עסקים, משפטים ולימודי שפה.</p>	<p>כמה מילים על המוסד</p>
<p>לקוריאנים יש הרבה חגים ומועדים בעיקר בשלב הזה של השנה (אוגוסט-אוקטובר) אז קצת קשה לעקוב. העיקרי שבהם הוא חג הצ'וסוק (Chuseok) שנחגג בספטמבר ונמשך כשבוע. אצלנו הצ'וסוק יצא בין ה-26.9-22 וכולל הסופ"ש נוצר חופש של שבוע – אחלה הזדמנות לתכנן חופשה מראש. לקראת הסמסטר מתפרסם לוח חופשות של האוניברסיטה (וגם מופיע באתר). יש גם כל מיני ימי חג בודדים שבהם אין לימודים. מעבר לחגים המקומיים הקוריאנים חוגגים גם את החגים הנוצריים – האלווין וכריסמס. מבחינת לימודים, הסמסטר מתחיל בתחילת ספטמבר (בד"כ ב- 01/09), השנה התחיל ב-3 בספטמבר.</p>	<p>תאריכים חשובים (אירועים, חגים מסוימים וכו')</p>
<p>מתחלק לתקופות. אוגוסט חם-חם מאוד. ספטמבר-אוקטובר נוח, אבל מאמצע אוקטובר נהיה קר בעיקר בערביים. מנובמבר כבר חורף (אמיתי) לכל דבר, כשבסוף נובמבר בלילות הטמפרטורה יורדת מתחת ל-0. דצמבר חורף רציני, מגיע בשיא גם למינוס 15. מבחינת משקעים – גם בתקופה הנוחה יש ימים גשומים באופן די רנדומלי, דבר שאנחנו לא רגילים אליו. מומלץ לוודא כל בוקר את הטמפרטורה למהלך היום כדי לדעת אם לקחת מטריה.</p>	<p>מזג אוויר</p>
<p>יש שני תהליכים של אישורי שהייה, אחד בארץ ואחד אחרי ההגעה לדרום קוריאה. ההליך הראשון הוא הוצאת ויזת סטודנט בשגרירות דרום קוריאה בהרצליה. קובעים טלפונית פגישה אליה מביאים את כל המסמכים הנדרשים (סטאטוס חשבון בנק שמוכיח יכולת כספית לשהות בסיאול לתקופה, אישור קבלה ל-SNU (סה"כ 2 מסמכים שתקבלו מ-SNU), דרכון, טופס בקשה לויזה, תמונת פספורט, אישור לימודים באוניברסיטת ת"א ומכתב מטעם האוניברסיטה שממליץ עליכם כמועמד לחילופים). מומלץ כמובן לוודא שוב את הדרישות. מרגע שסיימתם את הפגישה יגידו לכם מתי תוכלו לאסוף את הדרכון. הוויזה בעצם מעניקה לכם אפשרות כניסה אחת לדרום קוריאה ושהייה שם לכמה חודשים (בד"כ 5-8), ואותה אתם מראים בכניסה הראשונה לקוריאה. באתר של השגרירות רשום שהליך הוויזה כרוך בתשלום, אבל לנו זה לא עלה כלום.</p> <p>ההליך השני: קצת יותר מורכב. אחרי ההגעה לסיאול תצטרכו להגיע למשרד ההגירה</p>	<p>מסמכים ואישורים</p>



ולהגיש בקשה ל-ARC (Alien registration card). גם כאן תצטרכו להגיש כל מיני מסמכים – דרכון, תמונות פספורט, עותק של חוזה דירה, טופס אישור לימודים ב-SNU ועוד. ההליך עולה משהו כמו 100 ש"ח. החוק בקוריאה מחייב אתכם להגיש בקשה תוך 90 יום מההגעה, אבל מומלץ בחום לעשות את זה כמה שיותר מהר – גם כי ההנפקה לוקחת כמה שבועות, גם כדי לא להיות בלחץ עם זה בסוף, והכי חשוב – כי חייבים את זה כדי לצאת ולהיכנס לקוריאה בזמן השהייה שלכם. הויזה שמקבלים בארץ תקפה רק לכניסה חד פעמית, אז כדי לטוס לטייל במהלך הסמסטר תהיו חייבים להשתמש ב-ARC. במהלך חודש אוגוסט המשרד הבינלאומי ב-SNU שולח מייל עם הסבר מפורט איך אפשר להירשם באינטרנט לתור במשרד ההגירה. מומלץ מאוד להירשם כמה שיותר מוקדם כדי לקבל תור כמה שיותר מוקדם (בד"כ התור הראשון יהיה רק שלושה/ארבעה שבועות קדימה). מה שכן, תירשמו רק לתאריך שבו נראה לכם שיהיה לכם את כל המסמכים הדרושים והיותר מורכבים כמו חוזה דירה. אם הכל כבר אושר לכם ואתם רק מחכים למייל הזה כדי להירשם לתור, מוזמנים לבקש ממני את המייל ששלחו לנו כדי להירשם מבלי לחכות למשרד הבינלאומי.

הערה חשובה: כאמור ההליך של ה-ARC, מרגע שהגעתם לתור ומסרתם את המסמכים, לוקח כמה שבועות (בד"כ סביב השבועיים-שלושה). יגידו לכם מתי לחזור למשרד ההגירה כדי לאסוף את הכרטיס. אם יצא ואתם צריכים לצאת מקוריאה עוד לפני שקיבלתם את הכרטיס, יש אפשרות להוציא אישור זמני שמעיד על זה שאתם אמורים לקבל כרטיס ARC בקרוב, ואפשר לצאת איתו מקוריאה ולחזור. את האישור הזמני אפשר לקבל כשבוע אחרי הגשת המסמכים בפגישה, ב-Gwanak Gu Office, שנמצא בתחנת SNU Station.

אין צורך במבחן TOFEL (נכון לעכשיו ולשנים קודמות). הם מבקשים מכתב המלצה ממרצה בפקולטה, לפי פורמט שלהם שהם שולחים למארי. בנוסף – צריך לשלוח להם מכתב קצר שבו מסבירים למה רוצים להגיע ל-SNU. יש דרישה למוצע ציונים מסוים אותנו הם בוחנים לאחר ששולחים אליהם את כל מסמכי הבקשה.

**דרישות קבלה
(מבחנים, מכתב
וכו')**

ביטוח – לעשות פוליסת ביטוח לחו"ל בארץ לתקופה שאם בחו"ל ולבקש עותק באנגלית של הפוליסה. בשלב מסוים הנציגים מהאוניברסיטה בסיאול יבקשו שתשלחו להם את העותק. אין צורך לעשות ביטוח גם בדרום קוריאה. טיפול רפואי בקוריאה: מאוד מאוד נוח ויעיל, ככל שזה נשאר בגדר טיפולים לא מסובכים. בבניין Student Center (בניין 63) באוניברסיטה יש מרפאה לסטודנטים בתשלום סמלי (כ-6500 וון קוריאני, שזה בערך 20 ש"ח) – מגיעים ונרשמים עם כרטיס הסטודנט. אחרי כמה דקות נכנסים לרופא/ה שבודק ונותן מרשם, את התרופות קונים קומה אחת למטה (גם לא יקר בד"כ).

**בריאות (ביטוח,
זמינות, תרופות
וכו')**



מעונות: לאחר הקבלה ל-SNU מקבלים מייל שמודיע על התהליך קבלה למעונות. צריך להגיש טפסים ואז יש הגרלה על המקומות הפנויים במעונות. הרבה מגישים מכל העולם. החדר במעונות הוא משותף עם בחור/ה נוספת, בד"כ מקומיים (תמיד יצונו עם אותו מין). היתרון – זול יותר מלגור בחוץ וקרוב מאוד לאוניברסיטה. מלבד החסרונות הברורים של לחלוק חדר עם אדם שאתה לא יודע עליו כלום + החדר הקטן, המיקום קצת מבאס וצריך אוטובוס כדי לצאת מהאוניברסיטה לאיזור אחר שבו אפשר להתחבר לקווי סאבווי. בליה צריך לחזור עד 12 למגורים כי אח"כ אין תחבורה. אין אופציות ליציאה מסעדות וכו', בשביל כל דבר כזה צריך לנסוע ל-snu סטיישן.

דירה: יש לא מעט אופציות ואפשר להשכיר דירה עם שותפים או דירה לבד. המחירים לדירה לבד הם בד"כ סביב ה-2,200 ₪ – 2,800 ₪ לחודש, כשלפעמים אפשר למצוא דירות ממש חדשות. חשוב להבין שהדירות בסיאול מאוד מאוד קטנות ורובן עם מיטת יחיד, אבל לבן אדם אחד/זוג זה ממש אחלה. אני גרתי עם בת זוג בדירה בבניין חדש ב-3,000 ₪ לחודש כולל חשבונות. לא מומלץ לסגור דירה באינטרנט מראש, היו כמה מקרים שעבדו על אנשים ששילמו מקדמה על דירה באינטרנט על כלום. מיקום: הרוב המוחלט של הסטודנטים הזרים גרים ב-snu station, ולגמרי אפשר לגור גם בשכונות שליד כמו נקסונגדה. אנחנו גרנו ב-Snu Station ושמונו מאוד בדיעבד על הבחירה – גם אחלה איזור, גם קרוב לסאבווי וגם קרוב לאוני.

ציוד לדירה: הכל (!!) אפשר לקנות בחנויות DAISO (חוויה בפני עצמה) ויחסית בזול. דברים מסוימים במקומות אחרים כמו מוצרי חשמל וכלי מיטה. חשוב לבדוק: שאתם סגורים בדיוק על המיקום של הדירה ועל כמה היא רחוקה מהתחנה, שיש חימום רצפתי לחורף, כמה פחות או יותר ייצאו החשבונות החודשיים שלכם, שיש דוד מים חמים תקין, מטבח/ון, אינטרנט.

סוכנים: יש כמה סוכנים – לים (Mr.Lim), ג'ין (ZIPTOSS) ואוולין (Mr.homes). שלושתם אחלה ועולים פחות או יותר דומה, אנחנו ספציפית סגרנו עם לים שמצא לנו דירה מעולה. מומלץ לקבוע עם שלושתם לעשות סיור דירות בימים הראשונים שמגיעים לסיאול. אנחנו קבענו איתם כחודש לפני הטיסה ופגשנו את שלושתם באותו יום, ביום שאחרי ההגעה שלנו לסיאול. כשהיה רלוונטי אשמח לשלוח את הפרטים של הסוכנים עם עוד המלצות.

הקוריאנים משוגעים על אוכל ואפשר לראות את זה לפי הכמות המטורפת של מסעדות בעיר. המסעדה הפופולרית ביותר היא ה-Korean BBQ, קונספט מגניב שבו אתם מזמינים בשר, מקבלים אותו נא ומבשלים אותו בעצמכם במין מנגל שנמצא במרכז השולחן. מי שיתחבר ויאהב את האוכל הקוריאני יהנה מאוד מהתרבות אכילה כאן, לצערי אנחנו

**סידורי מגורים
(מיקום, מחירים,
דברים חשובים
שצריך לשים לב
אליהם
בדירות/מעונות)**



אוכל (מחיר, כשרות

אם רלוונטי, היצע

האוכל וכו)

פחות התחברנו.. המון מסעדות ודוכני רחוב של אוכל קוריאני, אבל גם לא מעט מסעדות עם אוכל מערבי וכמובן הרשתות האמריקאיות הגדולות – KFC, מקדונלס, בורגר קינג, סאבוויי.. גם בתי קפה יש בכמות לא נורמלית. כשרות – אם הכוונה לכשרות מלאה אז לא לבנות על זה בלשון המעטה. חוץ מבית חב"ד, שנותן גם אפשרות מגניבה של סופר עם מוצרים מהארץ (כולל בשר!) האפשרויות להשיג אוכל כשר מאוד מעטות. מי ששומר כשרות במובן של לא אוכל חזיר/בשר חלב/מאכלי ים – בהתחלה קצת מורכב, אבל לאט לאט לומדים ומצליחים להסתדר אחלה. העובדה שיש כמות מסודפת כזאת של מסעדות אומרת שיש גם המון אופציות ובסוף תמיד מוצאים. צמחונות: קשה מאוד להיות צמחוני בקוריאה. כמעט כל מנה מגיעה עם סוג של בשר, וברוב הפעמים אנחנו די בטוחים שהקוריאנים פשוט לא מבינים את הקונספט של צמחוני. יש אחלה שווקים שאפשר לקנות ירקות אבל צריך לקחת בחשבון שזה לא זול ולא ברמה של הארץ. לא מעט אנשים שהגיעו צמחונים לקוריאה נאלצו לוותר על זה לתקופה שלהם כאן. טבעונות: לדעתי, הכי קרוב לבלתי אפשרי.

המלצות תקציביות

קשה להגיד כי זה מאוד אינדיבידואלי. אם לא מחשיבים את השכר דירה, שופינג וטיולים, הייתי אומר שסביב ה-2,000 ₪ לחודש זה אחלה. הרבה כסף יוצא על אוכל, בין אם זה לאכול בחוץ פעמיים ביום ובין אם לבשל בדירה כי מצרכים בסופר לא זולים בכלל. חוץ מזה, שאר הכסף הולך בעיקר לבילויים (: ביום אוריינטציה עוזרים למי שרוצה לפתוח חשבון בנק מקומי, אבל למי שלא מיוחד להתעסק עם מזומן אפשר להסתדר אחלה גם בלי. חשוב להבין מראש שבניגוד להרבה מקומות אחרים במזרח – המחייב בסיאול לא זולה בכלל, אבל גם לא יקרה יותר מלגור בת"א למשל.

בילויים

חיי לילה: פשוט מטורף. לקוריאנים יש תרבות שתייה שלא ראיתי בשום מקום אחר, וכמות ברים/מועדונים משוגעת. האופציות באמת אינסופיות, אבל העיקריות מתרכזות בעיקר בשכונות Itaewon ו-Hongdae. שתי השכונות האלה מציעות מאות ברים ועשרות מועדונים, כשבסופי שבוע יש אלפי אנשים ברחוב. בכללי, התחושה היא שכל יום בסיאול הוא יום טוב לצאת ולשתות – כמעט כל ערב המסעדות והברים מלאים לגמרי ורובם פתוחים עד מאוחר. בסופי שבוע המועדונים עובדים עד הבוקר. תכנית הבאדיז (פירוט בהמשך) מציעה גם הרבה אפשרויות ליציאות בלילה. גם בתחנה של SNU station ו-נקסונגדה יש הרבה ברים. בקיצור – לא משעמם לרגע מבחינת חיי לילה. ברגוע: מאות בתי קפה, אלפי מסעדות מכל הסוגים, מאות חדרי קריוקי (בילוי נפוץ), בתי קולנוע ענקיים, חדרי משחקים, משחקי בייסבול (הספורט מס' 1 בקוריאה), מוזיאונים..

בית ספר לתחבורה! תענוג להתנייד בסיאול שמוקפת בסאבווי לכל כיוון. העיר עצומה, אבל הסאבווי עושה את זה הרבה יותר קל. גם האוטובוסים ממש אחלה ובגדול יעילים כי

נוסעים בנתיב תחבורה ציבורית. כשמגיעים קונים כרטיס רב פעמי (נקרא T-MONEY, על תקן רב-קו) שאותו מטעינים בכל פעם ומעבירים בכניסה וביציאה מהסאבווי/אוטובוס. כל נסיעת סאבווי/אוטובוס עולה בערך 1200-1300 וון (כ-4 שקלים). החיסרון היחיד הוא שהתחבורה הציבורית מסתיימת סביב 00:30-23:30, תלוי ביום בשבוע. בסופי שבוע תראו הרבה קוריאנים שפשוט מחכים עד 5:30 לרכבת הראשונה כדי לחסוך מונית. מוניות: בשעות שהתחבורה הציבורית פועלת, מוניות הן מאוד זולות. בלילה זה מתייקר, אבל עדיין זול מהארץ. נסיעה של חצי שעה תעלה סביב ה-20 אלף וון (כ-65 ₪). בגלל שרוב הסטודנטים הזרים גרים באותו איזור קל מאוד להתחלק במוניות בלילה. נהגי המוניות בקושי מדברים אנגלית, אז מומלץ ללמוד כמה מילים בסיסיות בהתחלה כדי לתקשר איתם (שם השכונה שלכם, ימינה/שמאלה/ישר). שימו לב שבניגוד לארץ פה מקפידים מאוד על מונה, וזה תמיד ייצא לכם יותר זול מאשר fixed-price. בסופי שבוע בשכונות של חיי הלילה יותר קשה לתפוס מוניות, אפשר להיעזר באפליקציה שנקראת Kakao-taxi.

תחבורה לאוניברסיטה: נסיעה של כ-10 דק' מתחנת Station SNU. יש שאטל חינם שנוסע מ-SNU Station לאוניברסיטה וחזרה. חוץ מזה, יש שני קווי אוטובוס שעושים מסלול דומה (עם יותר עצירות באוניברסיטה) - 5513, 5511 - עוזר מאוד כשאין שאטל. יש קווי אוטובוס ישירים גם משכונות אחרות כמו נקסונגדה (קו 2).

תחבורה

בתוך סיאול: אפשר לעשות אחלה של טיולים ומסלולי טיפוס הליכה בהרים שנמצאים בתוך סיאול, ביניהם ההר שבאוניברסיטה והר בוקנסאן. לזה אפשר להוסיף את כל השכונות הענקיות והמעניינות של סיאול.

בתוך קוריאה: יש כמה יעדים עיקריים - בוסאן (עיר חוף בדרום) ג'ג'ו איילנד ושמורת סאורקסאן, אבל יש עוד כמה אופציות מגניבות. כדאי מאוד לנצל את החודשים הראשונים עם מזג אוויר טוב כדי ליהנות מהחופים בבוסאן ומהטיולים בג'ג'ו.

מחוץ לקוריאה: אפשר למצוא ממש אחלה מחירים לכל מיני יעדים במזרח - יפן, הונג קונג וסין, פיליפינים.. לוודא שיש לכם את האישור ARC.

טיולים

סיאול אמנם מציעה המון אפשרויות שופינג בקניות, בחנויות ובדוכנים, אבל המחירים יקרים ודי קשה למצוא פה מציאות. גם כשיש מבצעים בד"כ זה בלוף וזה עדיין יהיה במחירים של הארץ/יותר יקר. מדי פעם מצליחים למצוא דברים במחירים טובים, בעיקר ברשתות נעליים ובחנויות ב-Hongdae. ובכל זאת איפה אפשר לקנות: Gangnam, Myeongdong, Hongdae. בגנגנאם יש המון חנויות בתוך תחנת הסאבווי. יש קבוצה של קניוני אאוטלט (Mario Outlet) שאמנם הם בקושי עונים על ההגדרה של אאוטלט אבל שווה לנסות.

שופינג

לא עבדנו בתקופה כאן ולא מכירים כ"כ איך זה עובד. יש כמה סטודנטים זרים

עבודה



<p>שמעבירים שיעורים פרטיים.</p> <p>אוירה בעיר: כמו שבטח אפשר להבין עד עכשיו – ממש כיף! כל יום יש המוני אנשים בבתי קפה, מסעדות, ברים, חנויות. כל הזמן קורה משהו וכמות המקומות מבטיחה שכנראה גם בחמישה חודשים לא תספיקו להיות בכולם. החיסרון היחידי הוא מחסום השפה. הקוריאנים מתקשים באנגלית ובד"כ ימנעו משיחה באנגלית. מבוגרים בכלל לא מדברים אנגלית לרוב, ואפילו עם הצעירים קשה. זה הופך את התקשורת לדי מאתגרת, אבל אחרי השבועות הראשונים והרבה בעזרת האפליקציה של גוגל טרנסלייט – לומדים להסתדר סבבה. העיר ענקית ואין לה "מרכז עיר" אחד, אלא כמה שכונות מרכזיות שכל אחת מהן מגניבה ומיוחדת בפני עצמה.</p> <p>תכנית Buddies: אולי התוכנית באדיז הכי מפותחת בעולם. יישלח מייל לגבי מועד והליך ההרשמה לבאדיז לפני הסמסטר – חשוב לא לפסס (מקומות מוגבלים ונתפסים מאוד מהר) כדי לא להיות מחוץ ללופ! בהרשמה אתם בוחרים את ה"באדי הקוריאני" האישי שלכם, שזה בעצם ייקבע את השיוך שלכם לקבוצה הגדולה. התכנית באדיז משבצת משהו כמו 300 סטודנטים זרים מ-SNU ל-10 קבוצות של סטודנטים זרים ומקומיים (סה"כ כ-40 איש בקבוצה). במהלך כל הסמסטר יש אינספור פעילויות עם הבאדיז – ארוחות ערב, יציאה קבועה לבר בימי חמישי בערב, פארקי שעשועים, טיולים, ערבי שתייה וכו'. כל שבוע יש סביב ה-3-4 אירועים שונים! יש אירועים קבוצתיים ואירועים כלליים. זו דרך מעולה להשתלב חברתית ולהכיר אנשים אחרים מאוד מהר – גם את הסטודנטים הזרים וגם את הסטודנטים הקוריאנים שמובילים את הקבוצה. ההשתתפות בתכנית באדיז כרוכה בתשלום ראשוני של כ-200 ₪ ותשלום נוסף על כל פעילות בהתאם לעלות שלה. מאוד מומלץ!</p>	<p>אירה בעיר/קמפוס</p>
<p>סיאול: יש יום אוריינטציה כפול לפני תחילת הלימודים – אחד של המשרד הבינלאומי באוניברסיטה והשני של הפקולטה למשפטים. אחרי היום אוריינטציה כמעט ואין קשר לשני המשרדים האלה, חוץ ממקרים של ביטול/רישום לקורסים אחרי תחילת הסמסטר.</p> <p>ת"א: מארי האלופה !!! מהיום הראשון של התהליך הרגשתי שיש לי מענה מצוין לכל שאלה וכל בעיה. מארי עזרה לי בכל דבר בדרך ופשוט עשתה את כל התהליך הזה הרבה הרבה יותר קל. המזכירות גם עזרה מאוד כשהייתה לי בעיה בקורסים ואז"כ באישור של כמה קורסים חלופיים. באמירה כללית – מהשוואה עם סטודנטים אחרים, ההליך של אוניברסיטת ת"א לחילופים הוא הרבה יותר קצר ויעיל מאוניברסיטאות אחרות.</p>	<p>קשר עם הפקולטה/תמיכה אדמיניסטרטיבית</p>
<p>הליך ההרשמה: יישלח מייל מטעם SNU שיסביר על הליך ההרשמה. בשלב מסוים תפתחו חשבון באתר של הקורסים וזה יאפשר לכם לעשות חיפוש ולראות איזה קורסים מועברים, כשבחלקם כבר יהיו סילבוסים. זה שלב קריטי ומומלץ להתכונן אליו טוב, להכין כמה</p>	



המלצות על קורסים

שבועות לפני יום ההרשמה את הקורסים שרוצים ולאשר אותם עם המזכירות של ת"א. השנה לא היו הרבה אופציות של קורסים בפקולטה למשפטים שמועברים באנגלית. אם זה נדיין המצב, אפשר לחפש קורסים עם היבטים משפטיים בפקולטות אחרות ולאשר אותם עם המזכירות שלנו. חשוב – ההרשמה לקורסים היא על בסיס First come first served, אז ביום של ההרשמה לקורסים צריך לעשות את זה ממש מהר כי המקומות נתפסים מהר מאוד. יש אפשרות להוסיף קורסים בשבוע הראשון של הסמסטר, ולצאת מקורסים במשך החודש הראשון. חשוב לציין שאם אתם מתכננים לעשות שינויים במערכת אחרי שהייתם בשיעורים, תנעשו את זה כמה שיותר מהר. אם מפספסים את המועד שפתוח לשינויים – נכנסים לבירוקרטיה קשוחה.

שמות של קורסים (כולם כמובן מועברים באנגלית):

Legal aspects of business – פרזנטציה ומבחן. בפקולטה למנהל עסקים.

Politics and Society – פרזנטציה ועבודה סופית. לא בפקולטה למשפטים אבל עם הרבה נושאים משיקים, אושר עם המזכירות לפני היציאה לחילופים.

Regional International Law – עבודת סוף. די משעמם ומועבר בצורה משמימה, אבל מבחינת דרישות מאוד הוגן.

בשנים קודמות היה קורס באנגלית של Korean Law אבל השנה לא הועבר. בנוסף, המליצו בשנים קודמות על International Trade Law – השנה הועבר ע"י מרצה שונה והיה מאוד מאוד משעמם.

הסמסטר: הסמסטר מתחיל כאמור בתחילת ספטמבר ונגמר באמצע דצמבר. בסביבות אמצע-סוף אוקטובר יש את מבחני האמצע – שזה רלוונטי רק לקורסים בהם יש מבחני/עבודות אמצע סמסטר. סביב אמצע דצמבר נגמר הסמסטר ובאותו זמן גם יש את מבחני הסוף/עבודות סיום להגשה. בגלל המבנה שעות של הקורסים (הסבר למטה) אפשר לסדר מערכת מאוד נוחה של יומיים או מקסימום שלושה ימי לימודים בשבוע.

מבנה הקורסים: 90% מהקורסים בנויים כ-3 נקודות זכות ומועברים ב-3 שעות מרוכזות. כלומר, שהקורס מועבר פעם אחת בשבוע למשך 3 שעות (עם הפסקות באמצע לא לדאוג..). בגלל שזה בעצם שווה ערך ל-4 ש"ס באוניברסיטת ת"א, השנה הכירו לנו בכל נקודת זכות ב-SNU כ-1.5 נקודות זכות בארץ. כלומר – כל 3 נ"ז בסיאול מוכר בעצם כ-4.5 נ"ז בת"א. מי שיצטרך לעשות רק 12 נ"ז במהלך החילופים, יוכל לעשות רק 3 קורסים ב-SNU, בתנאי שהם 3 נ"ז כל אחד. כמובן מומלץ לוודא את זה עם המזכירות לפני ההרשמה לקורסים.

הקורסים: כמו בארץ לכל קורס יש את הדרישות שלו ותצטרכו לבדוק את הכל לפני ההרשמה. לחלק מהקורסים לא יהיה סילבוס שזה קצת מעצבן, אבל אפשר לנסות לבדוק

מבנה ואופי הלימודים



<p>את הקורס בשנים קודמות. כל קורס ידרוש בסוף מבחן/עבודת הגשה, רובם ידרשו פרזנטציה במהלך הסמסטר וחלקם ידרשו גם עבודות תו"כ הסמסטר. סה"כ, אם עושים בדיקה רצינית לפני, אפשר למצוא אחלה קורסים, למרות שההיצע לא גדול. דבר אחד משותף לרוב המוחלט של הקורסים זה דרישה לפרזנטציה אחת במהלך הסמסטר. דבר נוסף שנאכף בצורה מאוד חזקה זה נוכחות – בד"כ מותר להפסיד רק 3 שיעורים במהלך הסמסטר (מכל סיבה שהיא), כשאם לא מגיעים ליותר מזה מסתכנים בהדחה מהקורס.</p>	<p>דרישות אקדמיות</p>
<p>מה לא?? מגרש כדורגל בגודל אמיתי, אולם כדורסל, ספריות (חלקן עד הלילה) עם חדרי VAR וטלוויזיות, קפיטריות, חנויות, דוכני אוכל, חדר כושר (חינם!) בפקולטה למשפטים. בבניין Student Center יש חנות סלולרי שבה הכי משתלם לעשות סים-קארד. זה קצת יקר (כ-100 ₪ לחודש) אבל סוגר לגמרי את הפינה (כ-100 דק' שיחה ו-10GB DATA) ומשמעותית יותר זול מכל דבר אחר שראינו ברחוב.</p>	<p>מתקני הקמפוס</p>
<p>יש קהילה יהודית לא גדולה בסיאול (כמה מאות אנשים מקסימום) שמתרכזות בעיקר סביב בית חב"ד שנמצא בשכונת Itaewon (כ-40 דק' נסיעה מאזור האוניברסיטה). בית חב"ד מארח בשמחה את מי שרוצה לארוחות שישי וחג באופן קבוע, רישום ותשלום אפשר לעשות דרך האתר שלהם: https://jewishkorea.com/</p>	<p>קהילה יהודית</p>
<p>ציוד חם לחורף (הכל אפשר לקנות בסיאול אבל כאמור לא זול בכלל..), ביגוד תרמי אפשר לקנות כאן יחסית במחירים סבבה (יוניקלו). נעליים שהן לא סניקס גם לתקופה של הקיץ בגלל ימי הגשם הרנדומליים. מגבות, קפה שחור ☺ כאמור, לבית חב"ד יש חנות עם מוצרים כשרים או מוצרים ישראלים למי שרוצה. בנוסף, בשכונת Itaewon יש 2 סופרים "זרים" עם מוצרים מערביים או מזרח תיכוניים שונים. בסיאול יש גם כמה סניפים של Costco.</p>	<p>ציוד שחשוב לקחת</p>
<p>דרום קוריאא היא מדינה מרתקת עם תרבות והיסטוריה עשירה, שב-70 שנה הצליחה להפוך למעצמה. סיאול עיר פשוט אדירה שיש בה הכל מהכל – היסטוריה, תרבות, חיי לילה, אטרקציות וכו'. מבלי לזלזל בכלל במקומות אחרים, סיאול מציעה חוויה שונה ומיוחדת שקשה להתעלות עליה. השוני שלה גם מציב קשיים כמו מחסום השפה שיכול להיות מתסכל, אבל זה משהו שמתרגלים אליו ומסתדרים איתו עם הזמן. המיקום של העיר מאפשר גם לטייל במקומות אחרים במזרח יחסית בזול (אני טסתי להונג-קונג, טוקיו ופיליפינים). זו חוויה באמת מיוחדת ואתם תיהנו מכל רגע!</p>	<p>סיכום</p>
<p>קובי ערד (שנה ד'), סמסטר א' 2018-2019. Kobi Arad בפייסבוק, מייל – Kobiarad@gmail.com מוזמנים לשאול ולהתייעץ! שימו לב כי ההמלצה היא משנת החילופים הקודמת.</p>	<p>פרטי הסטודנט הממליץ</p>



קנדה



טורונטו, קנדה*

Osgoode Hall Law School, York University

<p>אוניברסיטת יורק נמצאת ממש בקצה של טורונטו, במרחק של שעה מהדאונטאון, עקרונית אוניברסיטה לא כל כך נחשבת חוץ מהפקולטה למשפטים והפקולטה למנהל עסקים. בנוסף למרחק ממרכז העיר, האוניברסיטה נמצאת בשכונה לא טובה (לפחות פעם בשבוע מתפרסם ממו על שוד או תקיפה מינית – לא נעים...). הפקולטה עצמה במבנה חדש ומאוד יפה, רמת הלימודים גבוהה, המרצים חביבים ומאוד באים לקראת התלמידים, תמיד יש לפי לפנות ונדמה שהכל נועד לרווחת התלמיד. לרוב הקורסים הסטודנטים מתבקשים לרכוש ספרים (מעל 100 דולר כל ספר – אני אישית לא קניתי). הלימודים פה מאוד תחרותיים ובגלל זה הסטודנטים הקנדים לא ממש פרינדלי ולא משתפים בסיכומי שיעור ומחברות בחינה שזה משהו שצריך לקחת בחשבון (אני אפשר להסתמך עליהם).</p>	<p>כמה מילים על המוסד</p>
<p>אוריינטציה (לא הייתי). חופשים – לייבור דיי, חג ההודיה (חודש לפני האמריקאי), Reading week</p>	<p>תאריכים חשובים</p>
<p>אני הגעתי בסוף אוגוסט – עדיין היה אפשר ללכת עם קצר אבל לא להרבה זמן. בספטמבר כבר נהיה קריר ומשם זה מתדרדר (עכשיו בדצמבר מינוס 4). אבל בסך הכל עם מעיל טוב, נעליים טובות, כפפות וצעף זה לא נורא בכלל. לעומת הארץ, גם בתנאי מזג אוויר קשים החיים ממשיכים כרגיל, מאוד מורגלים פה לשלגים ועדיין אפשר לצאת מהבית כרגיל. אם אתם סובלים מאוד מקור אז זה לא המקום בשבילכם.</p>	<p>מזג אוויר</p>
<p>כדי להיכנס לקנדה אין צורך ביזוה מכיוון שאנו באים ללמוד לתקופה של פחות מחצי שנה. צריך להראות בכניסה לקנדה (בהגירה) את מכתב הקבלה מאוסגוד. הוצאת תעודת סטודנט מתבצעת בפקולטה בימים הראשונים ללימודים. תקבלו כבר פרטים בהמשך על איפה מוציאים אבל מצטלמים שם ומקבלים את התעודה במקום. תעודת הסטודנט היא כרטיס מגנטי שניתן להטעין בו כסף ולהשתמש במתקני האוניברסיטה (קפיטריה, צילומים, כביסה במעונות).</p>	<p>מסמכים ואישורים</p>
<p>לא נדרש מבחן טופל, רק למלא כל מיני טפסים.</p>	<p>דרישות קבלה</p>
<p>האוניברסיטה מחייבת לשלם \$200 ביטוח בריאות.</p>	<p>בריאות</p>
<p>מאוד התלבטתי אם לגור בדאונטאון או במעונות אחרי שדיברתי עם חברים שהיו פה שנה לפני – בסוף בחרתי לגור במעונות בגלל הנוחות והקרבה לפקולטה. מקבלים דירת סטודיו מרוהטת עם מטבחון, שירותים ומקלחת (אמנם יש בדירה ספה, מיטה, שולחן וכיסא אבל צריך לקנות ציוד נלווה – הוצאתי לא מעט כסף על סירים, סכ"ס, צלחות וכוסות, מצעים, שמיכה וכרית – נראה לי די בסיסי אבל לא מגיע עם הדירה). שכר הדירה הוא 780 דולר קנדי בחודש כולל מים וחשמל (לא כולל אינטרנט/כבלים). במעונות בקמפוס יש 4 בניינים של 17 קומות</p>	<p>סידורי מגורים</p>

<p>(Assiniboine) ועוד דירות בבניינים נמוכים יותר (Passy). הדיירים במעונות מגוונים – לא רק חילופי סטודנטים, גם משפחות עם ילדים למשל. השכונה לא נחשבת כטובה, לא מומלץ לבנות להסתובב לבד כשחשוך (!) וזה די מטריד – במיוחד כשמחשיך יחסית מוקדם. על המגורים בדאונטאון כבר אתן לחבריי לספר, אבל ההתלבטות היא בין להיות במרכז העניינים של העיר רוב הזמן (אני למדתי רק פעמיים בשבוע), או להיות במרחק של 5 דקות הליכה לפקולטה ויותר ב"עניינים" עם הסטודנטים האחרים מהחילופים.</p>	
<p>אין סופר באזור של הפקולטה (יש מינימרקט במרכז מסחרי באוניברסיטה שלא מוכר פירות וירקות+יקר). אני הייתי הולכת ל'Superstore בימי שלישי שבהם יש 10 אחוז הנחת סטודנט. יש בלא מעט סופרים מוצרים כשרים ומוצרים מישראל. הסופרסטור במרחק של רבע שעה נסיעה באוטובוס, ותמיד הייתי חוזרת במונית (7 דקות, בערך 15 דולר). יש באזור עוד סופרים כמו וולמארט למשל. הסופרים פה לא זולים, אני הייתי מוציאה בממוצע 150 דולר לקנייה של שבועיים.</p>	<p>אוכל</p>
<p>קנדה יקרה. השכר דירה פה די גבוה (אני שילמתי \$780 לחודש), ביטוח בריאות 200 דולר, סופר לפחות 300 דולר בחודש, חברות הפלאפונים פה גרובות מחירים מאוד גבוהים – קניתי סים מקומי דרך Fido (לא כל חברת סלולר תומכת במכשירים מישראל) ועשיתי תוכנית Pay as u go ב79 דולר לחודש שכוללת שיחות מקומיות והודעות ללא הגבלה 21 ג'יגה חבילת גלישה שנגמר מהר מאוד (אין פה כמעט WIFI במקומות ציבוריים) ולכן נאלצתי לשלם על חריגות גלישה לא מעט. בנוסף, בחדר במעונות אין אינטרנט וצריך לשלם בנפרד+לקנות ראوتر אם אתם רוצים WIFI. אני ועוד רבים מחברי עשיתי מני חודשי NETFLIX שעולה 8 דולר בחודש. תחבורה ציבורית – לא משנה לאן נוסעים זה 3 דולר לכיוון (חובה לשלם במדויק – לא מחזירים עודף), בגלל זה קניתי כל חודש חופשי חודשי בעלות של 108 דולר. מיסים – על כל דבר שקונים, התווית שעל המוצר משקפת את המחיר ללא מס (מחושב בקופה) – לכן כל פעם שקונים משהו צריך לזכור שבקופה יתווסף מס של 12 אחוז. מוניות בטורונטו יקרות מאוד – למשל מונית מהדאונטאון לאוניברסיטה עולה \$50 ומעולה (צריך לקחת את זה בחשבון שיוצאים לדאונטאון (באזור של האוניברסיטה אין מקומות בילוי בכלל) – התחבורה הציבורית מסתיימת ב1 וחצי בלילה. חוץ מזה מבחינת קניות, לא כל כך זול, בארה"ב הרבה יותר זול. האאוטלטים פה לא זולים ואין מבצעים שווים.</p>	<p>המלצות תקציביות</p>
<p>רק בדאונטאון, יש מלא ברים, מועדונים (בד"כ יש קוד לבוש וצריך לשלם דמי כניסה) ומסעדות שוות. אלכוהול אפשר לקנות רק בLCBO (אין בסופרים או פיצוציות). ימי חמישי קבוע יש pub night לסטודנטים של החילופים, כל שבוע במקום אחר – הזדמנות טובה להכיר חברים.</p>	<p>בילויים</p>
<p>כפי שציינתי המוניות מאוד יקרות. כדי להגיע לעיר צריך לקחת אוטובוס וסאבוואי (שעה</p>	<p>תחבורה</p>

<p>נסיעה), 3 דולר לכיוון (צריך להיות מדויק כי לא מחזירים פה עודף) – או לקנות חופשי חודשי או "אסימונים". אם נוסעים לטייל מומלץ להשכיר רכב.</p>	
<p>טורונטו מהממת וצריך לנצל את מזג האוויר הטוב של אוגוסט-ספטמבר כדי לטייל (אחרי זה נהיה די קר ואתרים רבים נסגרים בנובמבר). מומלץ – מפלי הניאגרה, 1000 האיים, איי טורונטו, מונטריאול, טיולי שלכת ועוד. (לבעלי הויזה לארה"ב, ניו יורק נמצאת במרחק כמה שעות נסיעה באוטובוס)</p>	<p>טיולים</p>
<p>יקר פה. לחכות למבצעים של החגים, בלאק פריידיי, סייבר מנדיי, בוקסינג דיי. יש בטורונטו לא מעט קניונים גדולים כמו EATON CENTER בדאוונטאון שהוא ענק ואת Yorkdale שיותר קרוב לאוניברסיטה. חוץ מזה יש את קווין סטריט וקנסינגטון מרקט שיש שם חנויות מגניבות וכיף להסתובב שם.</p>	<p>שופינג</p>
<p>אווירה נעימה, כיף להסתובב (גם לבד – מרגיש בטוח), לפעמים נתקלים בהומלטים או קצת אנשים משוגעים אבל זה לא נורא, הקנדים מאוד מנומסים (מאוד. וצריך לשמור על כללי נימוס – פותחים דלתות גם לאנשים הבאים, עומדים בצד ימין בדרגונג, נותנים טיפ לכל נותן שירות – גם לנהג מונית). כמו שאמרת, האווירה בקמפוס עצמו נעימה אך האזור של האוניברסיטה נחשב לאזור לא טוב ופחות נעים להסתובב לבד, במיוחד כשמחשיך (בתור בחורה).</p>	<p>אווירה בעיר/ בקמפוס</p>
<p>ביורק יש המון תלמידי חילופים והם מאוד מורגלים לזה. הפקולטה תומכת, באים לקראת התלמידים, אבל כסטודנטים חילופים לא קיבלנו יחס מיוחד – הקורסים שלקחנו הם קורסים שרוב התלמידים בהם היו קנדים – לא קיבלנו במבחנים הארכת זמן/תיקון שגיאות כתיב שלדעתי מן הראוי היה לתת.</p>	<p>קשר עם הפקולטה/ תמיכה אדמינסטראטיבית</p>
<p>התחרות בין הסטודנטים מאוד קשה והם לא משתפים סיכומים – כל אחד מהסטודנטים מסכם לעצמו את השיעורים או מקליט ולכן אלא אם כן התחברתם עם אחד הקנדים (מאוד), לא תקבלו סיכומים גם אם תבקשו ממש יפה ותסבירו שאתם חילופים ורק צריכים לעבור. לכן, מומלץ לקחת קורסים מעשיים שהם מהטובים בפקולטה – lawyer as negotiator, trial – advocacy , או סמינרים שבד"כ מתקיימים בקבוצות קטנות ובסיומם מגישים עבודה (גם הזדמנות טובה להכיר אנשים). אני לקחתי 3 קורסים כדי לעמוד במכסה של 12 נקודות שבהן האוניברסיטה מכירה – business associations מקביל לדיני תאגידים בארץ, קורס מעולה עם מרצה מעולה, 100 אחוז מבחן. Immigration – קורס נחמד, יש מטלה קבוצתית (קלה) של 20 אחוז ומבחן. conflicts of law (בינלאומי פרטי) – המרצה ישראלי לשעבר, פשוט לא.</p>	<p>המלצות על קורסים</p>
<p>אני למדתי יומיים בשבוע 8 וחצי עד 14:30 שזה די נוח, אבל היה טיפה מאתגר בגלל שאין הפסקה חוץ מ10 דקות בין השיעורים. כל שיעור נמשך שעתיים וההפסקות בזמן השיעור הן</p>	<p>מבנה ואופי הלימודים,</p>

<p>לשק"ד המרצה. הקורסים שלקחתי היו ללא נוכחות חובה, ללא "התקלות" במהלך השיעור כמו ששמעתי שקורה אצל הרבה מחבריי לחילופים שלמדו במקומות אחרים. המרצים מבקשים מהסטודנטים לרכוש ספרים לשיעור (בבינ"ל פרטי היה צריך ספר אחד שכל שבוע היינו צריכים לקרוא ממנו לפחות פרק. קיים עותק הספרייה ועותק אלקטרוני אך לא תמיד יש אליו גישה), לקרוא BA קיבלנו מהמרצה את החקיקה ונדרשנו לקנות קיים בוק (שוב, כל ספר עולה מעל 100 דולר). הלימודים ברמה גבוהה והפקולטה מאוד נחשבת בקנדה. לא הרגשתי קושי מיוחד במהלך הלימודים, רק במבחנים שהיה לא פשוט לעמוד בזמנים (וכפי שציניתי לא קיבלנו תוספת זמן).</p>	<p>דרישות אקדמיות</p>
<p>הפקולטה חדשה ומאוד יפה, יש קפיטריה, ספרייה ענקית עם חדרי לימוד. יש באוניברסיטה מכון כושר עם בריכה, שיעורים, מגרשי כדורסל (15 דולר לכל התקופה), יש מרכז מסחרי עם מינימרקט, בנק, מסעדות, דואר, מספרה וכל מה שצריך בעצם. באוניברסיטה יש מסוף אוטובוסים גדול מאוד.</p>	<p>מתקני הקמפוס</p>
<p>בטורונטו יש קהילה יהודית ענקית, לכן בהרבה סופרים ניתן למצוא מוצרים כשרים ומוצרים ישראלים. יש קבוצת פייסבוק גם ליהודים בקמפוס ועוד קבוצות לישראלים בטורונטו.</p>	<p>קהילה יהודית</p>
<p>אל תביאו הרבה דברים, יש פה הכל. עדיף לא להביא בגדים תרמיים מהארץ או מעיל ולקנות פה – יותר זול מהארץ ומותאם למזג אוויר. אם אתם מביאים מהארץ מעיל אז עדיף שיהיה מפורך (צמר לא מספיק), עם כובע, ומגפיים או נעליים אטומות למים שנכנס בהן גרביים חמות. חוץ מזה אין מה להביא יותר מדי סוודרים כי אמנם בחוץ קר אבל כל מקום שנכנסים אליו מחומם (אפילו יותר מדי).</p>	<p>ציוד שחשוב לקחת</p>
<p>חוויה מטורפת ומעצבת, מעשירה מבחינה אקדמית ותרבותית.</p>	<p>סיכום</p>

אוניברסיטת טורונטו (U of T)*

<p>הפקולטה למשפטים באוניברסיטת טורונטו הינו מוסד ותיק המתמחה במשפט פרטי, משפט בינ"ל ודיני תאגידים. הלימודים מתבצעים יחד עם הסטודנטים הקנדים וניתן לבחור את כל הקורסים, אין כמעט סטודנטים בחילופים ומתחברים בעיקר לסטודנטים המקומיים.</p>	<p>כמה מילים על המוסד</p>
<p>תחילת הסמסטר מתבצעת בתחילת ספטמבר (1.9 אלא אם יש labour day) סיום השיעורים באזור השבוע הראשון של דצמבר, ולאחר מכן שבועיים מבחנים. קיים שבוע חופש המכונה reading week המתקיים כ-3 שבועות לסיום הסמסטר. ימי חופש כלל פקולטיים בראש השנה, יום כיפור, חג ההודיה.</p>	<p>תאריכים חשובים</p>
<p>טורונטו זה מקום די קר, בספטמבר עוד נעים יחסית אבל ככל שחולף הזמן מזג האוויר מתקרר משמעותית ויורד מתחת לאפס כבר באמצע נובמבר.</p>	<p>מזג אויר</p>
<p>לא צריך אישורים מיוחדים בכדי ללמוד בקנדה, בכדי להירשם ללימודים יש להעביר גיליון ציונים וקורות חיים. בגלל הקרבה לארה"ב מומלץ להוציא מראש ויזה לארה"ב- נחמד לטיולים ועוזר לקונקשנים אם ממשיכים לטייל.</p>	<p>מסמכים ואישורים</p>
<p>אין דרישות קבלה מיוחדות (אין צורך בטופל).</p>	<p>דרישות קבלה</p>
<p>יש חובה לרכוש ביטוח בריאות מהאוניברסיטה על סך 56\$ לחודש. למי שממשיך לטייל לאחר מכן מומלץ להצטייד מראש באישור מחברת ביטוח ישראלית לביטוח לאחר מכן.</p>	<p>בריאות</p>
<p>מציאת דירה באחריות הסטודנטים. באופן כללי קשה מאוד למצוא שכירות לתקופה של כ-4 חודשים בלבד וללא ערבות/ביטחונות אחרים. שכירות דירה עולה כ-800-1200\$ לחודש. כדאי למצוא דירה ב Downtown או ב Annex, תנסו למצוא דירה במרחק סביר מהפקולטה (יש תחנת סאבווי ממש בפקולטה).</p>	<p>סידורי מגורים</p>
<p>קנדה עיר מודרנית, אין בעיות מיוחדות של אוכל.</p>	<p>אוכל</p>
<p>ללא טיולים מיוחדים עלות חודשים תהיה כ-1500\$. לכאן תוסיפו עלויות נוספות כגון טיולים, קניות מיוחדות וכו'.</p>	<p>המלצות תקציביות</p>
<p>איזור הבילויים בטורונטו נמצא ב king & Adelaide streets, קיימים פאבים רבים המפורזים בכל העיר.</p>	<p>בילויים</p>
<p>בעיר קיימת מערכת רכבת תחתית וסטריט קאר (אוטובוס חשמלי). עלות נסיעה כ-0.3\$. ניתן להוציא כרטיס חודשי (אם גרים במרחק הליכה מהפקולטה אין צורך).</p>	<p>תחבורה</p>
<p>ניתן לצאת לטיולים בניו יורק, בוסטון, שיקגו, מונטריאול, קינגסטון ואלף האיים, אלגונקוויין פארק</p>	<p>טיולים</p>



(פארק טבע יפה מאוד – עד תחילת אוקטובר)	
יש הכל	שופינג
לא ניתן לעבוד	עבודה
האווירה בעיר טובה מאוד, נהוג לצאת לפאבים בשעה מוקדמת יחסית, מסיבות קצת מאוחר יותר. זאת עיר גדולה, יש הכל מהכל. מדי שבוע כל יום חמישי מתקיים ערב פקולטה שמגיעים אליו כ-40-60% מהסטודנטים ויוצר הזדמנות טובה להכיר את כולם.	אווירה בעיר/ בקמפוס
המרצים מקסימים ומאוד זמינים. לפקולטה עצמה קצת פחות אכפת מהסטודנטים בחילופים.	קשר עם הפקולטה/ תמיכה אדמיניסטרטיבית
Securities regulation- Prof Anita Anand	המלצות על קורסים
הלימודים ברמה גבוהה, אין התקלות של מרצים על שאלות אבל הסטודנטים מגיעים לכל השיעורים וגם קוראים את החומר.	מבנה ואופי הלימודים, דרישות אקדמיות
קיימים 3 חדרי כושר זמינים לסטודנטים (ללא עלות מצידנו).	מתקני הקמפוס
קיימת בטורונטו קהילה יהודית גדולה מאוד (כ-300,000 איש), במיוחד בפקולטה יש סטודנטים יהודים רבים (הפקולטה אפילו סגורה בחגים יהודים). באוניברסיטה קיים בית חב"ד ומרכז הילל זמינים לכל דבר.	קהילה יהודית
מי שמעוניין לחוות עיר גדולה עם אווירה טובה ופקולטה ברמה גבוהה זה מקום מתאים מאוד. הלימודים הם על הדין הספציפי של מחוז אונטריו (בקנדה), כך שמבחינת עקרונות משפטיים זה עוזר ונותן ידע רב אבל כחוק עצמו סביר להניח שיהיה קצת פחות שימושי (למעט בחירת קורסים כגון משפט בינ"ל וכו').	הערות כלליות על תרבות המקום
Sara-Marni Hubbard, אחראית על החילופים בפקולטה, בפועל לא מועילה במיוחד.	אנשי קשר
ציוד חורף	ציוד שחשוב לקחת



קינגסטון, אונטריו, קנדה*

אוניברסיטת קווינס

<p>אוניברסיטה מקסימה אשר סביבה בנוייה העיר קינגסטון המודרנית. האוניברסיטה בגודל של אוניברסיטת תל אביב (30,000 סטודנטים) ובעלת פקולטות שונות. נחשבת לאוניברסיטה טובה מאוד בקנדה – הפקולטה למשפטים גם נחשבת טובה.</p>	<p>כמה מילים על המוסד</p>
<p>ספטמבר – חם. היה 30 מעלות, כדאי להביא בגדי קיץ. תזכרו שבקנדה בדר"כ אין מזגנים, מה שהופך את ספטמבר לחודש נוראי מבחינת חום. אוקטובר – נעים (ברמת החולצה ארוכה \ ג'קט קל) נובמבר – תתחילו להוציא את הציוד מהארון (סביב 10 מעלות). דצמבר – תוציאו את הציוד הכבד מהארון (פק"ל של נעליים חמות וחסינות מים, מעיל טוב מאוד שכנראה תצטרכו לקנות כאן או באירופה, כפפות, צעיף כובע וכ...) ינואר והלאה – לא כדאי להישאר בקנדה. במיוחד לא במזרח. הטמפרטורות מגיעות עד למינוס ארבעים (!!)</p>	<p>מזג אויר</p>
<p>1.9 – תחילת אוריינטציה, 5.9 – לייבור דיי (יום חופש), 8.9 – תחילת הסמסטר. כל החגים הנוצרים הם ימי חופש ברמה לאומית (טנקסיבינג – שהוא בתאריך שונה מהתאריך האמריקאי, כריסמס וכ...). כמוכן שיש את התאריכים של זמני ההגשה ותקופת שינויים שחשוב לעקוב.</p>	<p>תאריכים חשובים</p>
<p>אפליקיישן לאוניברסיטה – לא צריך מבחן טופל. אני סיפקתי קו"ח, דוגמא למאמר שכתבתי באנגלית, גיליון ציונים באנגלית, חשוב לשים לב שבאפליקיישן אתם מגישים מועמדות לסמסטר fall (ספטמבר – ינואר) או לסמסטר חורף (ינואר – מאי) משום שזה שונה מתל אביב. בין תל אביב לקווינס יש הסכם הכולל שני סטודנטים לחילופים, כאשר לא עושים בעיות בקבלה ונדיר שסטודנטים לא מתקבלים (כדברי סגנית הדיקאן). ויזה – בדר"כ ישראלים לא צריכים ויזה לקנדה, אבל אם רוצים לעבוד או להישאר יותר זמן לאחר מכן כן צריך ויזה. צריך ללכת לשגרירות הקנדית בתל אביב ליד יד אליהו ולהגיש את כל המסמכים, אחרי כמה ימים שולחים לכם מכתב אישור במייל על קבלת ויזה. לא מחתימים לכם כלום בדרכון שכן את כל תהליך האימיגריישן עוברים כשמגיעים לקנדה. לויזה צריך – אישור מהבנק על קיומו של סכום של 30,000 ₪ בחשבונכם (באנגלית), היעדר רישום פלילי (מבקשים דרך האינטרנט והמשטרה כבר שולחת לשגרירות), מכתב קבלה מהאוניברסיטה וכ... אפשר להתעדכן דרך האתר של משרד ההגירה הקנדי אשר מאוד ידידותי למשתמש. בנחיתה בקנדה – לאחר ביקורת הדרכונים אתם הולכים לאימיגריישן, שם יש לין מיוחד לסטודנטים (חפשו אותם! אחרת תעמדו שעות). שם תתחילו להיות קל בנחמדות הקנדית. תצטרכו</p>	<p>מסמכים ואישורים</p>

להציג את המכתב שקיבלתם במייל לקצין והוא יוציא לכם מכתב מיוחד אשר הוא הויזה שלכם. שימו לב שבויזה לא כתוב "Not Authorized to work" אחרת זה יעשה לכם בעיה בעת קבלת ה-SIN (Social Insurance Number). לי זה היה כתוב וזה עשה לי המון בעיות, אבל לגמרי אפשרי לפתור את הבעיה.

*עדכון – קנדה שינתה את חוקי הכניסה למדינה וההגירה שלה – אנא בידקו מול השגרירות. לא משהו מיוחד.

דרישות קבלה

בריאות

יש ביטוח אוניברסיטאי ע"ס \$218 שחייבים לעשות עד תום החודש הראשון להגעתכם.

מומלץ להגיע כמה ימים לפני סוף אוגוסט כדי לחפש דירה ובנתיים לישון במלון \ מוטל. ישנם המון מלונות ומוטלים בקינגסטון – חפשו בבוקינג לפי הסטנדרטים שלכם. בזמן הזה חפשו אחרי חדר כרצונכם. הסבירות שתמצאו היא מאוד גבוהה ואין מה להילחץ ולהזמין מהארץ.

יש שפע מעונות – לא מומלץ. יקר ומלא ילדודס.

ישנן המון חברות נדל"ן בקינגסטון אשר מנהלות בערך 90% מקינגסטון – שווה לבדוק איתן כשמגיעים. חלקן גם נותנות שירותי השכרת ריהוט – שווה אם הולכים על חדר שאינו מרוהט. כמו כן ישנה קבוצה בתוך קווינס של סטודנטים המוכרים לסטודנטים בזול ואפשר בקלות לרהט את החדר כרצונך במחיר שפוי.

בקנדה נהוג לשלם חודש ראשון וחודש אחרון כמקדמה (ממוצע \$750 לחודש). כמו כן תכינו עוד \$1,000 להוצאות שונות לבית בתחילת הדרך.

"חשבונות" קוראים כאן Utilities – בדר"כ בממוצע של \$50 לאדם וזה כולל חשמל ומים (אין ארנונה וכו...), אינטרנט ותקשורת כאן מאוד יקרים ותלוי בעם כמה אנשים אתם חולקים את החשבון.

רצוי לגור באיזור הדאוןטאון (רחוב פרינסס) שכן הוא גם קרוב מרחק הליכה לאוניברסיטה, וגם קרוב לכל החנויות וכל האקשן בקינגסטון.

לא כדאי לגור באיזור הקרוב יותר לאוניברסיטה שכן הוא מלא בסטודנטים אנדרגראד צעירים שרק מתחילים לגלות את האלכוהול והחופש.....

סידורי מגורים

תרבות צפון אמריקאית במיטבה. לי היה מאוד קשה עם האוכל (זה מה שקורה כשהמסעדה הכי טובה זה פיצה פיצה). יש שפע של סופרים ואפשר למצוא הכל (אפילו טחינה) אם מחפשים נכון. המחיייה פה יקרה יחסית (מחירי הסופר כמו בתל אביב) וצריך לדעת מה לקנות שכן יש דברים שנראים אחלה אבל בפועל חסרי טעם... (מרוב הקור בקנדה לא ניתן לגדל שום דבר והכל מיובא – מה שלדוגמא מקלקל את הטעם לפירות וירקות).

יש מלא מסעדות, המון מזון מהיר באוניברסיטה. אין סופר כשר ולדעתי גם אין מסעדה כשרה – דברים כשרים מביאים מטורנטו.

אני אהבתי לבשל בבית – ולכן תבואו מוכנים עם התבלינים שלכם מהבית אם אתם יודעים

אוכל

שאתם הולכים לבשל....	
סביב 30,000 ₪ רק למחייבה בקינגסטון, טיסות, ויזה וכ'... ולטיולים כרצונכם.	המלצות תקציביות
קינגסטון שופעת מועדונים וברים – הרוב נמצא על רחוב פרינסס. קינגסטון היא גם העיר של "אלף האיים" ולכן בקיץ גם מלאה בתיירים. שווה ללכת ולראות ולטייל.	בילויים
<p>בקנדה – ככל שמזמינים מוקדם יותר – ככה זול יותר (וזה תקף להכל). אני ממליצה לטוס לטורונטו ולקחת טיסת המשך לקינגסטון (מטוס פיצ'י בעל 20 מקומות) – זה מונע התעסקות עם כל המזוודות והמעבר מהשדה לתחנת יוניון, וגם האופצייה הזולה כשמזמינים את כרטיסי הטיסה (בדר"כ זו תוספת של סביב \$50).</p> <p>אם אתם קלסטרופובים או לא אוהבים לטוס ורוצים לקחת אוטובוס \ רכבת – דאגו להזמין מראש. כשאני הגעתי לטורונטו, ולא ידעתי את זה, נאלצתי לשלם פי שתיים ממחיר רגיל רק בגלל ששילמתי על המקום. ישנן רכבות לקינגסטון – מאוד נחמד, אבל גם מערכת מאוד מיושנת, שלא רצה בתדירות גבוהה ומאוד איטית (100 קמ"ש). להזמין דרך: viarail.ca.</p> <p>אוטובוסים – אני לא נסעתי באוטובוסים אז לא יודעת להזמין. אני כן יודעת שיש את חברת מגה באס שרצה בכל קנדה, וכן יש אוטובוסים שרצים בין האוניברסיטה לשדה של טורונטו (חפשו מידע בגוגל: tricolor outlet bus).</p> <p>בתוך העיר – אוטובוסים חינם לסטודנטים בהצגת כרטיס סטודנט. שווה לקנות אופניים יד שנייה – זה מאוד מקובל וגם על הדרך עושים קצת ספורט.</p>	תחבורה
<p>כל צפון אמריקה. בקנדה (ממזרח למערב) – הליפקס (נובה סקושה), קוויבק סיטי, מונטריאול, טורונטו, ססקטון (לא הייתי, אבל זה האיזור של הרי הרוקי), ונקובר (העיר הכי יפה שהייתי בה בחיי – להכין חמישה ימים שלמים לחוויה רצינית ביותר).</p> <p>בארה"ב – יש המון ערים גדולות קרובות – שיקגו, בוסטון, ניו יורק וכ'... אם נוסעים לבד – ממליצה על כרטיסי טיסה דרך אייר קנדה (שוב, כמה שיותר מוקדם), ווסטג'ט או פורטר.</p> <p>אם נוסעים כמה חברה וזה במרחק נהיגה – ממליצה להזמין רכב דרך חברת ההשכרה "אנטרפרייז" – גם לחבר'ה צעירים מ25.</p>	טיולים
יש המון ויש גם בזול. יש את האאוטלט (קינג'ס קרוסינג) במרחק אוטובוס מהדאון טאון ויש את הקניון (Cat Center) עם כל המותגים הגדולים והשוויים. גם רחוב פרינסס מתדהר בחנויות רבות בין ג'אמפ פלוס (אפל), גאפ, אורבן אאוטפיטס וכ'...	שופינג
לרוב פרופ' כהנא מציע עבודה לסטודנטים ישראלים. kahanat@queensu.ca	עבודה
אווירה צעירה, כפית, סטודנטיאלית בכל העיר ובכל הקמפוס. כולם מאוד גאים באוניברסיטה ויש תרבות קולג' מאוד מפותחת. יש המון מועדונים לכל דבר וכל עניין – מליגות ספורט לחובבנים,	אווירה בעיר/

<p>דרך ליגות ספורט מקצועיות ועד למועדוני דת וחברה. מאוד מומלץ לקחת חלק. אני לקחתי חלק בליגת החובבנים בכדורגל – וזה ממש לא היה ארגון חובבני! עד לרמת המדים... כמו כן ישנה קבוצת רוגבי לפקולטה למשפטים – וגם אם לא יודעים לשחק ניתן להצטרף ומלמדים אותך הכל מאפס. ממליצה בחום.</p>	<p>בקמפוס</p>
<p>ג'יין – סגנית דיקאן – jane.emrich@queensu.ca ננסי – מנהלת התוכנית האקדמית – somersn@queensu.ca הלן – אחראית לשויון בין הסטודנטים (בין היתר מתן הקלות לסטודנטים זרים) – Helen Connop helen.connop@queensu.ca פאטי – אחראית מבחנים – Patti Evans patti.evans@queensu.ca</p>	<p>קשר עם הפקולטה/ תמיכה אדמינסטרטיבית</p>
<p>International criminal law / Robinson – סמינר. ניתן לכתוב בסוף או בחינה או סמינר. רובינסון הוא המרצה שנתן לי את ההשראה הכי גדולה בתואר. מרצה בחסד, פרו סטודנטיאלי, שיעורים מאוד מעניינים. כמו כן – כל קורס במשפט בינלאומי מלא בסטודנטים לחילופים וקל להכיר חברים כך. Advanced Constitutional law / Kahana – סמינר. משפט חוקתי קנדי. ניתן לכתוב בסוף או סמינר או מבחן בית של 8 שעות. דורש העמקה במשפט קנדי יותר. כהנא עושה הרבה מאמצים להנגיש את זה יותר לסטודנטים בינלאומיים בכך שהוא משלב דברי הסבר בזמן ההרצאה באופן נוח מאוד. Legal Ethics / Cockfield – קוקפילד נחשב למרצה טוב (לא הייתי בשיעורים כל כך אז לא יכולה להעיד) ונושא הוא נושא חובה לכל סטודנט – לכן הכיתה היא יחסית גדולה (50 סטודנטים) ו100% מבחן.</p>	<p>המלצות על קורסים</p>
<p>אורינטציה – לא ממליצה. אני לקחתי חלק והרגשתי תלושה לגמרי מכולם. מערבבים אותך יחד עם סטודנטים שנה א' ויש קייטנה של שבוע הכוללת יום ספורט וערבי סרט ופיצה. לשיקולכם. לימודים עצמם – שנה א' בנויה לסטודנטים ובשנים ב' וג' הם בוחרים קורסים לעצמם. לכל הסטודנטים זה תואר לפחות שני שהם עושים שכן משפטים זה גראד סקול, ולכן באים מוכנים נפשית לכל מה שהולך. הם משקיעים הרבה בהכנה לשיעורים ובהגעה אליהם. גם השיח הוא ברמה גבוהה. כל קורס הוא 3 נ"ז. נהוג לקנות פה ספרי קורס לכל קורס חו עלות דיי גבוהה (סביב \$100 לקורס). באיזשהו שלב ישנה מכירת ספרים יד שנייה בפקולטה – כדאי לחכות ולקנות בזול.</p>	<p>מבנה ואופי הלימודים, דרישות אקדמיות</p>
<p>חדר כושר בעל 5 קומות, 3 מגרשי כדורגל \ רוגבי, מגרש כדורסל, מרכז לסטודנטים בינלאומיים עם ייעוץ והכוונה, מרכז הסעדה ענקי, סטארבקס ובתי קפה. ספריות רבות. מספרה, חנות ספרים עם מרצ'נדייז של האוניברסיטה, עוד 3 חנויות מרצ'נדייז, ברים ועוד...</p>	<p>מתקני הקמפוס</p>
<p>באופן כללי יש המון יהודים בקינגסטון, ובערך שלישי מבית הספר למשפטים הם יהודים.</p>	<p>קהילה יהודית</p>



בית חב"ד – יש בית חב"ד מהמם!! אני לא מחשיבה את עצמי קרובה לדת ומצאתי את עצמי כל שישי פוקדת את בית חב"ד לארוחת שבת. הרב והרבנית מקסימים ומחבקים. דואגים לך לחגים – מערב ראש השנה בנוכחות 400 סטודנטים ועד חנוכייה לחנוכה.

הילל – ארגון שעוסק ביהדות התפוצות הכולל שליחה של הסוכנות מישראל. הם עובדים המון בשיתוף עם חב"ד ומרגישים את הנוכחות שלהם בקמפוס.

ישראל און קמפוס – ארגון הסברה פרו ישראלי אשר מקיים מפגשים הנוגעים בישראל לכל המעוניין – אחלה חברה.

אוכל כשר – רק מטורונטו...

מגבות, מצעים, שמיכה, כרית (אפשר לקנות הכל כאן אבל קחו בחשבון שזה עולה דיי הרבה כסף), גם בגדי חורף וגם בגדי קיץ, תבלינים מהארץ (אם מבשלים), תרופות אישיות, נעלים טובות ומעיל טוב (אפשרי לקנות כאן), ממירי שקעים (שקע אמריקאי).

בר לוי, bar-levy@hotmail.com

שימו לב כי ההמלצה היא משנת החילופים הקודמת.

ציוד שחשוב

לקחת

פרטי הסטודנט

הממליץ

מונטריאול, קנדה*

אוניברסיטת מקגיל

<p>מהאוניברסיטאות הטובות בקנדה ובצפון אמריקה בכלל. יש להם המון גאוות יחידה של האוניברסיטה, המון!!! סטודנטים בינ"ל ורמה מאד גבוהה. מקגיל זה בערך המוסד היחיד בקוויבק שמתנהל באנגלית כשפה ראשית – מסביב במונטריאול כולם מדברים אנגלית אבל יפנו אליכם קודם כל בצרפתית. אם תצאו מהעיר למחוז קוויבק, סיכוי סביר שגם לא ידעו אנגלית אלא רק צרפתית. ברחוב הכל בצרפתית, במסעדות, בעסקים, הכל. מקגיל זה "אי של אנגלית" בתוך העיר.</p>	<p>כמה מילים על המוסד</p>
<p>טינקטיווינג (חג מתן תודה) של קנדה הוא באוקטובר, חודש לפני האמריקני. שאר החגים בערך כמו בארצות הברית, לפני תחילת הלימודים יש Labour day שזה יום שכל המדינה בחופש. לוח השנה משתנה קצת משנה לשנה, אצלי הסמסטר היה 04/09 עד 05/12 ומבחנים 06/12 עד 20/12.</p>	<p>תאריכים חשובים</p>
<p>קר, מתקרר, ואז יהיה הרבה יותר קר. החל מנובמבר הטמפרטורה כבר מתחת לאפס וכנראה לא תעלה, מגיע בקלות למינוס 15, מינוס 20, ומטה. אנחנו עוזבים בסוף דצמבר אז לא נהיה בחודשים הקשים, כי בינואר פברואר יהיה גם מינוס 30 ומטה. המון שלג. מי שסובל מקור, לא כדאי לו להגיע לכאן.</p> <p>הערת הסתייגות – בגלל שהם כל כך חורפיים, מזגנים זה לא נפוץ פה. באוגוסט ספטמבר, כשעוד יש ימים חמים, אז בתוך הבניינים שנבנו כדי לשמר חום בחורף יכול להיות מאד מחניק וחס אימים. אבל מאוקטובר והלאה תרגישו רק קור.</p>	<p>מזג אויר</p>
<p>בגלל שנמצאים פחות מחצי שנה בקנדה נכנסים למדינה עם ויזת תייר רגילה ולא עם ויזת סטודנט (לא נדרשים וגם לא יכולים להוציא מסמך שנקרא Study permit). זו אליה וקוץ בה – מצד אחד הרבה יותר קל וזול להוציא ויזת תייר (חצי שעה באינטרנט ועולה 20 שקל), מצד שני בלי study permit לא מקבלים הנחות סטודנט לתחבורה ציבורית, יותר קשה לפתוח פה חשבון בנק, עושים בעיות בקנייה לקנות סים מקומי לטלפון וכו'. בסוף מסתדרים.</p> <p>בסוף ההרשמה לאוני' ישלחו לכם מכתב קבלה – תשמרו עליו טוב כי בשדה תעופה יכולים לבקש אותו כהוכחה לזה שבאמת באתם ללימודים ובאמת רק לחצי שנה.</p>	<p>מסמכים ואישורים</p>
<p>לא נדרש טופל או שום מבחן מיוחד.</p>	<p>דרישות קבלה</p>
<p>חייבים להוציא ביטוח בריאות חובה דרך האוניברסיטה שעולה 300 ומשהו דולר קנדי. זה מכסה באופן די בסיסי, רוב הסטודנטים עושים ביטוח נוסף בנפרד ממנו, אבל אין דרך להתחמק מהביטוח הזה של האוני'.</p>	<p>בריאות</p>
<p>יש מעונות של האוניברסיטה – אני גרתי שם וממליץ. לכל בניין יש אופי קצת שונה, אבל בסופו של דבר כולם נמצאים במרחק הליכה מהקמפוס, משלמים מחיר גלובלי וסביר (850-700 דולר קנדי לחודש* כולל חשבונות, תלוי בגודל החדר) ומכירים במעונות הרבה חברים. גם השוק של השכרת דירה באופן פרטי הולך, אני פחות מכיר. במעונות לדעתי בכל הבניינים, לפחות ברובם, יש מטבח ושירותים משותפים לקומה או לבניין אם הבניין קטן.</p> <p>*נכון לכתיבת שורות אלה, 850 דולר קנדי זה 2,400 שקל וזה לחדר הכי גדול, אני חי מעולה בפחות מזה.</p>	<p>סידורי מגורים</p>
<p>אין ממש מסעדות כשרות ברחוב אבל יש הרבה ארגונים יהודיים פעילים בקמפוס שיעזרו למי שזה רלוונטי לו (חב"ד, Am McGill והלל). האוכל בסדר גמור, מחירים דומים לארץ ואפילו טיפה יותר זול, אין משהו מיוחד.</p>	<p>אוכל</p>

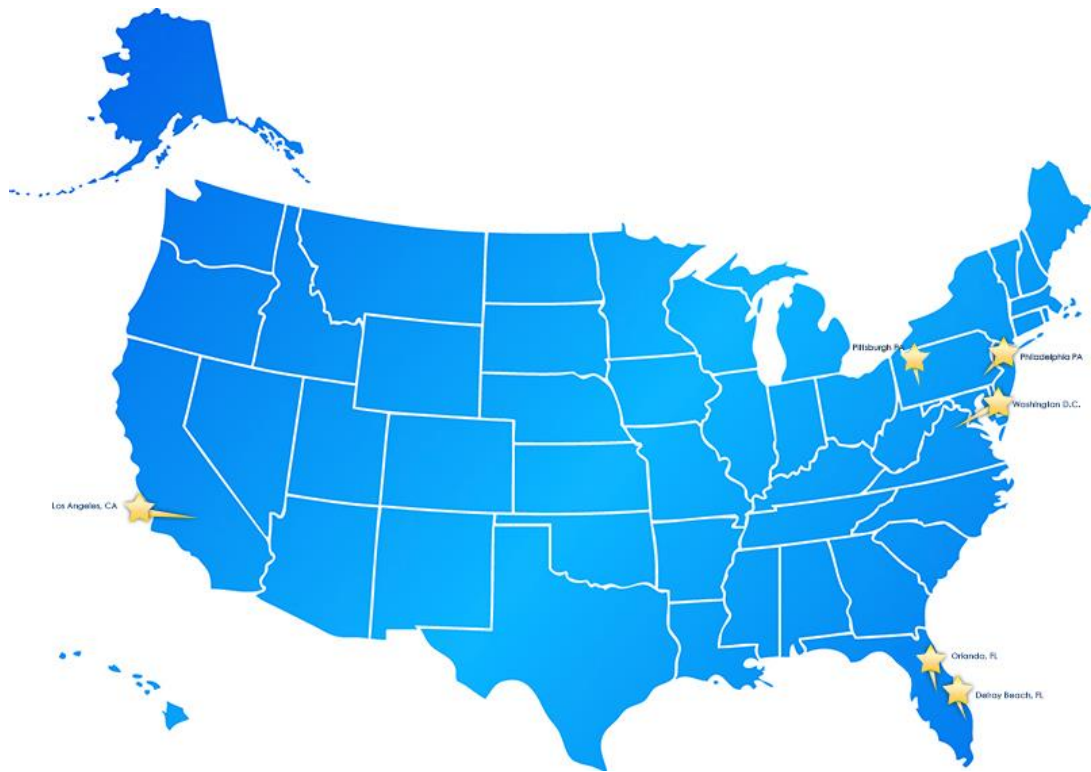
<p>אינדיבידואלי מאד, תלוי כמה תרצו לצאת לטייל מחוץ לעיר. קצת קשה לי לנסח הערה כללית, אם תרצו אוכל לספר בפרטי על ההתנהלות התקציבית שלי ולנסות להעריך כמה תצטרכו לפי התכניות שלכם.</p>	<p>המלצות תקציביות</p>
<p>יש ארגון סטודנטים בינ"ל שמפרסם אחת לכמה זמן (בפרקי זמן קצרים) אירועים שמיועדים ברובם לסטודנטים בחו"ל והם נראים טובים לרוב, גם אחלה פלטפורמה להכיר חברים.</p> <p>לפני תחילת הלימודים מזמינים אתכם להירשם ל-Frosh – זה אירוע בתשלום, בערך שבוע של בילויים ומסיבות עם כל הנרשמים החדשים לפקולטה שלכם. מעין "מגה-פאנג'ויה". אני לא נרשמתי והסתדרתי חברתית, אבל זה משהו שיכול להיות מאד מהנה.</p> <p>מעבר לזה מאד ממליץ ללכת לפחות פעם אחת לאירועי ספורט של נבחרות האוניברסיטה, יש בערך בכל ענף אפשרי אבל אם צריך להמליץ על אחד – הוקי קרח. אין בארץ וחוויה לראות.</p>	<p>בילויים</p>
<p>אם גרים במעונות וקרוב לקמפוס אפשר לחיות על הליכה ברגל. בחורף כשנהיה מאד מושלג אפשר לעשות הרבה מסלולים גם מתחת לאדמה, העיר מרושתת יפה במנהרות, מטרו ותחבורה ציבורית יחסית נוחים, אבל לא זולים (3.25 דולר קנדי לנסיעה, זה קצת פחות מ-10 ש"ח).</p>	<p>תחבורה</p>
<p>יש לא מעט – בסביבה שקרובה למונטריאול תמצאו את קוויבק סיטי, אוטווה, מונט-טרמבלנט, כל אלה יעדים שאפשר לנסוע ולחזור באותו יום וגם להישאר ללילה או יותר. מעל לאוניברסיטה יש את ההר מונט-רויאל שכדאי מאד לטפס עליו בכל עונה לפחות פעם אחת ולראות את העיר מלמעלה.</p>	<p>טיולים</p>
<p>לא חסר כלום, כמו כל עיר מערבית.</p>	<p>שופינג</p>
<p>לסטודנטים של סמסטר אחד, שאין להם Study permit, אסור לעבוד. ייתכן שאפשר להוציא חריג דרך אחראית החילופים בפקולטה למשפטים, לא בדקתי את הנושא.</p>	<p>עבודה</p>
<p>אווירה טובה בסך הכל, אין משהו יוצא דופן בנושא. בקמפוס אפשר להגיד שאין הרבה שיחות מסדרון בכיתה ולפני השיעורים, החברים הם מי שהכרתי בבילויים אחרים או במעונות, פחות יצא לי להכיר חברים בכיתה. חלק מזה כי הרבה מאד עם החברים שהכירו ב-Frosh וכאלה. מצד שני יכול להיות שזה סתם סובייקטיבי מקרי אצלי.</p>	<p>אווירה בעיר/ בקמפוס</p>
<p>יש אחראית חילופים בפקולטה למשפטים שמאד נחמדה ותעזור לכם בכל מה שתרצו. הפקולטה גם מזבלת את המייל עם המון הצעות ותכניות ודברים שמציעים לסטודנטים (לכולם, לא רק חילופים), אבל מבחינתי זה היה מרוב עצים כבר לא רואים את היער. קשה לעקוב. לדעתי יותר כדאי לפנות אליה אקטיבית כשיש סוגיה ספציפית והיא תעזור.</p>	<p>קשר עם הפקולטה/ תמיכה אדמיניסטרטיבית</p>
<p>קשה להמליץ, כל אחד והעדפותיו שלו. שמעתי הרבה המלצות על "משפט האוויר והחלל" אבל לא הצלחתי להירשם אליו. אנסה לעזור עם ההרשמה למי שהתקבל לשם, כי זה לא בידינג אלא על בסיס מקום פנוי ואני לא הבנתי את המערכת ואיך נרשמים בזמנו ואיבדתי זמן יקר. כשהיה רלוונטי אנזור.</p>	<p>המלצות על קורסים</p>
<p>סך הכל דומה אלינו. תקופת מבחנים מרוכזת בסוף הסמסטר. באמצע הסמסטר יש שבוע שעבורנו הוא חופש, זה שבוע שבו מתקיימות במרוכז הסדנאות של הסמסטר אבל סטודנטים של חילופים לא עושים סדנאות. זמן עבורנו לכתוב עבודות / לטייל ליעדים רחוקים יותר. חשוב לדעת, המטלות אצלם הרבה יותר גדולות. 20 – 15 עמודים ל"סתם עבודה" בקורס זה דבר נורמלי. זה כבר חריג אבל קיים גם קורס עם עבודה של 35 עמודים, וזה עוד מטלה בקורס ולא סמינר או משהו. תשימו לב לדרישות של כל קורס לפני שאתם נרשמים אליו. עוד משהו לשים לב אליו בבחירת הקורסים – הרוב המוחלט באנגלית, פה ושם יכול להסתתר קורס עם הערה "הקורס מועבר בצרפתית" או חלקו בצרפתית ואז זה בעיה. שימו לב לזה לפני שנרשמים.</p>	<p>מבנה ואופי הלימודים, דרישות אקדמיות</p>

<p>לא חסר דבר. אפשר כסטודנט לעשות מני ממש זול לחדר כושר, וחדר כושר זה קומפלקס ענק עם מגרשים, בריכות, כמה חדרי כושר, מה שתרצו. ספריות עצומות שפתוחות עד 22:00 ואחרות 24 שעות, שבעה ימים בשבוע. כל מה שתרצו, יש.</p>	<p>מתקני הקמפוס</p>
<p>מספר ארגונים, בחב"ד יש ארוחות שבת בחינם לסטודנטים ויש את ארגון הלל שמארגן פעילות לישראלים שנמצאים בקמפוס. בסמסטר שלי יצא לי לפגוש פה הרבה סטודנטים שעושים חילופים מהאונ' העברית (לא משפטים) ויש לנו קהילה ישראלית קטנה.</p>	<p>קהילה יהודית</p>
<p>כפפות, כובע גרב, מעיל יותר מחמם מהמעיל הכי מחמם שחשבתם עליו, נעליים שלא מחליקות בשלג.</p>	<p>ציוד שחשוב לקחת</p>
<p>החוויה הכי מדהימה שיכולה להיות. זה נראה שחפרתי אבל באמת שניסיתי לקצר. דברו איתי בפרטי, תרגישו חופשי.</p>	<p>סיכום</p>
<p>גיל דיין Guil Daian guildaian@gmail.com שימו לב כי ההמלצה היא משנת החילופים הקודמת.</p>	<p>פרטי הסטודנט הממליץ</p>





ארה"ב



ניו-יורק

Cardozo School of Law, Yeshiva University

המלצה 1

<p>ביה"ס למשפטים ע"ש קרדו (או בקיצור, קרדו) הוא אחד מבתי הספר למשפטים המפורסמים במדינת ניו יורק, וידוע בעיקר בתחומים של קניין רוחני, Fashion Law –1 ADR. מדובר באחד מהקמפוסים של Yeshiva University, והמשמעות של זה מבחינתנו היא בעיקר שהכל מאוד ידידותי ליהודים (למי שלומד בשישי הלימודים מסתיימים בשעה 16:00, והבניין סגור בשבתות וחגים; מוגש אוכל כשר באירועים; קיימים מקורים ומיקרוגלים כשרים בקפיטריה; והכי חשוב – חופש בחגים). קרדו ממוקמת בבניין באזור ה-Greenwich Village במנהטן, באזור ה-Union Square – מיקום מרכזי ונגיש מאוד.</p>	<p>כמה מילים על המוסד</p>
<p>האוריינטציה התחילה ב-13 לאוגוסט, נמשכה בערך שבועיים, כשהמסטר התחיל ב-26 לאוגוסט. היום האחרון ללימודים יהיה ב-6 לדצמבר, ותקופת המבחנים היא בעיקרון בין ה-10 לדצמבר עד ה-20 לדצמבר, כך שהכל נגמר לפני הכריסמס. חשוב לעקוב באתר של קרדו ולבדוק מתי עולה רשימת הקורסים לסמסטר. לגבי חופשות, מעבר לחגים היהודיים, יש לפעמים 3 day weekends עם חופש בימי שני (לייבור דיי, קולומבוס דיי) ו-thanksgiving.</p>	<p>תאריכים חשובים</p>
<p>באוגוסט וספטמבר מזג האוויר יחסית חם ונעים, לפעמים יכול לרדת גשם. באוקטובר כבר התקרר, אבל עדיין לא בהגזמה (בהאלוין היינו עם בגדים קצרים בערב והיה סבבה). בנובמבר ודצמבר אמור להיות כבר חורף אמיתי. ממה שהבנתי החורף-הארדקור עם שלגים והכל אמור להיות בעיקר בינואר ופברואר. ממליצה לקנות כאן ביגוד מתאים.</p>	<p>מזג אויר</p>
<p>הויזה שנדרשת היא ויזת חילופים – J1. מרגע ששולחים לקרדו במייל את כל המסמכים הדרושים, לא לוקח הרבה זמן עד שמקבלים בדואר את הטפסים לויזה וניתן לסיים עם התהליך הזה יחסית מהר. המסמכים לויזה כללו אישורים באנגלית מהבנק על יתרות בחשבון ותמיכה כלכלית. בנוסף, לפני תחילת הסמסטר יבקשו לשלוח פנקסי חיסונים.</p>	<p>מסמכים ואישורים</p>
<p>נדרשת בעיקרון הוכחה לרמת אנגלית – זאת יכולה להיות המלצה ממרצה, מבחן TOEFL או מבחן APTIS שנערך בביה"ס לשפות באוניברסיטה – אין ממש מבנה מסודר לבקשת פטור: ביקשתי פטור מ-TOEFL בהתבסס על הציון באנגלית בפסיכומטרי, מבחן APTIS וציון בקורס מרוכז באנגלית בפקולטה וקיבלתי. נדרשה גם המלצה אחת ממרצה בארץ, מכתב בקשה להתקבל, קורות חיים וגיליון ציונים.</p>	<p>דרישות קבלה</p>
<p>הביטוחים הרפואיים מהארץ יעמדו בדרישות, והכיסוי מהארץ טוב בהרבה מכיסויים שמוצעים פה, מכל הבחינות. הדרישות מפורסמות באתר של קרדו וכדאי בכל זאת לוודא עם חברת הביטוח</p>	<p>בריאות</p>

<p>בארץ שהפוליסה שלכן עומדת בהן.</p> <p>קרדוזו מצייעים את הבנג'מין, המעונות של ה-Yeshiva University, שנמצאים ב-148 Lexington בערך 20 דק' הליכה מקרדוזו. החדרים קטנים מאוד והמחיר יקר יחסית (בין \$1600-\$1800), והאזור הספציפי הזה בשעות הלילה שקט ולא סימפטי כל כך לדעתי. אני חושבת שניתן למצוא דירות טובות יותר במאמץ לא חריג מדי. מומלץ לחפש דירות ב-leasebreak, streeteasy ובקבוצות בפייסבוק, בעיקר של סטודנטים מ-NYU. שכר הדירה משתנה בהתאם לאזור, ככל שמתרחקים מהאוניברסיטה (שכאמור ממוקמת באזור מרכזי ומבוקש) ומסתמכים על הסאבווי אפשר למצוא דברים זולים יותר. אני בחרתי לגור ב-East Village, מרחק הליכה מהאוניברסיטה ואזור מעולה. הרבה גרים גם בויליאמסבורג על ה-L train, שם השכירות קצת יותר זולה (אבל רק קצת), ובאזורים שונים בברוקלין.</p>	<p>סידורי מגורים</p>
<p>אין יותר מדי מה להרחיב, יש פה באמת הכל. המון המון המון אוכל חינם (וטוב, וכשר למי שחשוב לה) באירועים וכנסים שונים באוניברסיטה עצמה.</p>	<p>אוכל</p>
<p>ניו יורק לא זולה ומבחינת הוצאות השמיים הם הגבול. אני יכולה לומר בזהירות שממוצע ההוצאות שלי לחודש, כולל שכ"ד, הוא בסביבות \$2,500. הלב נשבר על החסכוניות, אבל החוויה שווה את זה בעיניי. חשוב לציין שקל מאוד לפתוח כאן חשבון בנק. למי שמעוניינת, כדאי לבדוק בבנק שלכן לגבי עלות העמלות של העברת כסף לחשבון בנק בחו"ל. בנוסף, ההוצאות על ספרי לימוד כאן שמחייבים לקנות עבור חלק מהקורסים יקרות להחריד – ספר יכול לעלות \$200. רצוי להשכיר מאמזון או להימנע מלקחת קורסים שנדרשת בהם קניית ספרים.</p>	<p>המלצות תקציביות</p>
<p>מסיבות מכל סוג, עם כל מוזיקה, הרבה פעמים (בעיקר בקיץ) אירועים חינם בכל מני אזורים בעיר.</p>	<p>בילויים</p>
<p>אם אתן משתמשות בסאבווי ובאוטובוסים על בסיס יומי, ניתן (וייתכן שכדאי) לעשות חופשי שבועי (בסביבות \$35) או חופשי חודשי (בסביבות \$120). אם לא, המחיר לנסיעה בתחבורה ציבורית הוא \$2.75 (מחיר אחיד לכל שימוש בתחבורה ציבורית, כולל ferry, עם אפשרות של החלפת אמצעי תחבורה חופשית במהלך שעה).</p>	<p>תחבורה</p>
<p>למעוניינות פילדלפיה ו-ושינגטון יחסית קרובות ונגישות באוטובוס. שכירת רכב יחסית פשוטה, אפשר לנסוע קצת צפונית לניו יורק ואפילו לאזור ורמונט וניו המפשייר בתקופת השלכת. עם זאת, אף פעם לא נגמרים הדברים לעשות בניו יורק...</p>	<p>טיולים</p>
<p>יש הכל ומה שתרצו. אפשר לנסוע לאאוטלטים מחוץ לניו יורק (יש אוטובוס לג'רזי גארדנס בניו ג'רזי). יש גם המון חנויות יד שנייה – יותר זול ומבחר גדול בחנויות בברוקלין ובברונקס. בנוסף, מה שאתן לא מוצאות בחנויות, וגם מה שכן מוצאות, לחפש באמזון. יש חצי שנה amazon prime חינם לסטודנטים.</p>	<p>שופינג</p>
<p>עם ויזת החילופים ניתן לעבוד בתוך הקמפוס בלבד. בלוחות המודעות ובמיילים מתפרסמות המון</p>	<p>עבודה</p>

<p>מודעות דרושים לעוזרי מחקר, ויש כאן גם פרויקט של תרגומי פסקי דין לאנגלית מביהמ"ש העליון בישראל.</p>	
<p>יש אווירה סטודנטיאלית באזור ובקרוזו (הרבה בזכות NYU), המון כנסים ואירועים בקרוזו (וגם של לשכת עורכי הדין ושל מכוני ההכנה למבחני הלשכה) ודגש מאוד חזק על נטוורקינג.</p>	<p>אווירה בעיר/ בקמפוס</p>
<p>כל הסגל שמתפל בסטודנטים של ה-LLM קשוב, כולם זמינים ויוצרים קשרים אישיים עם הסטודנטים. כסטודנטים שבחילופים חשוב שתדגישו שאתם בחילופים לסמסטר אחד ולא בתואר שני אם ידרשו מכם תשלומים/להצטרף לתוכנית הביטוח של קרוזו.</p>	<p>קשר עם הפקולטה/ תמיכה אדמיניסטרטיבית</p>
<p>כתבתי בהמשך.</p>	<p>המלצות על קורסים</p>
<p>הלימודים הם כחלק מתוכנית ה-LL.M. שלרוב יהיו בה סטודנטים זרים ממדינות שונות. האוריינטציה נעשית יחד עם הסטודנטים של ה-LLM ואת הקורסים עצמם כנראה תלמדו גם עם הסטודנטים שעושים JD (סוג אחר של תואר, בערך). המבחנים לרוב נעשים בתוכנה ממוחשבת בשם Exemplify. ב-Introduction to US Law, ניתנה האפשרות לבחור האם לכתוב את המבחן בכתב יד או להשתמש בתוכנה.</p> <p>ממליצה על כל הקורסים שלקחתי –</p> <p>Introduction to US Law עם פרופ' ניומן (3 נק"ז): קורס חובה שמתחיל מהשבוע השני לאוריינטציה. נלמדים בו עקרונות מאוד מאוד מאוד בסיסיים של ה-common law. הקורס עצמו לא מעניין במיוחד, המרצה מספקת את חומרי הקריאה כל שיעור. המבחן כלל קיים, שלאחריו ניתנו כמה תקצירים של פסקי דין וחוק, ונדרשנו לכתוב טיוטה לדעת הרוב של השופט בקיים בהסתמך על המצב המשפטי (1000 מילים). לא הייתה משמעות אמיתית לחומר שנלמד במהלך הסמסטר.</p> <p>Divorce Mediation עם פרופ' בוב קולינס (3 נק"ז): עד כה נתן מטלה אחת, מספק את ספרי הלימוד, ומרצה מעולה. מעביר רשימת נוכחות, יש מבחן בית. במהלך השיעורים נלמדים תכנים שמזכירים לפעמים דיני משפחה, וחלק מהם מוקדש ל-role plays. עוד לא נבחנתי בקורס אך עדיין ממליצה בחום.</p> <p>Interviewing and counseling עם פרופ' וייט (2 נק"ז): קורס בו נלמדים עקרונות בריון וייעוץ ללקוח. הקורס הועבר במתכונת מקוצרת, כך שהמבחן היה בתחילת אוקטובר. לא נדרש ספר לימוד ולא היו דרישות קריאה כמעט מלבד הכנה לסימולציות. הציון מורכב מ-50% סימולציות, 20% בוחן אמצע, 30% מבחן. קורס מהנה מאוד, המבחן ובוחן האמצע היו מעט טריקים אבל קלים מאוד (שאלות אמריקאיות, שאלות נכון/לא נכון, ו-fill the blank).</p> <p>Privacy Law עם פרופ' וו (3 נק"ז): נדרש ספר בקורס, יש סיכומים משנים קודמות, מבחן בית.</p>	<p>מבנה ואופי הלימודים, דרישות אקדמיות</p>

<p>קורס מעניין מאוד, אין מטלות במהלך הסמסטר. עוד נקודות:</p> <ul style="list-style-type: none"> • חלק מהמרצים משתמשים בשיטה הסוקרטית וקוראים לסטודנטים בשמות לענות על שאלות. לי זה לא קרה באופן אישי. המקומות בהם תשבו בשיעור הראשון קבועים לאורך כל הסמסטר, ומועברת טבלת מקומות ישיבה. • למי שמעוניינת יש אפשרות להמשיך לסמסטר נוסף ובכך להשלים את התואר בקרדו. ניתן לעשות את זה בערך שנתיים-שלוש מסיום הלימודים, ואם אתן בשנה ד' ורצות פשוט להישאר, זה אפשרי – תודיעו כמה שיותר מוקדם שאתן מעוניינות להמשיך. • סדנה ב-Legal writing – בכל המידע שתקבלו מקרדו כתוב שמדובר בקורס חובה שמזכה ב-1 נק". הוא לא חובה לסטודנטים בחילופים, והוא נחשב תובעני – נלמד בקבוצות קטנות ואחת לשבוע בערך יש מטלה. אם אתן מעוניינות בתרגול של כתיבה באנגלית ובביצוע של המטלות, או בהשלמת התואר בקרדו, כדאי לשקול לקחת את הקורס בסמסטר של החילופים (באביב נפתחות פחות אפשרויות לקחת את הקורס). <p>1 נק"ז בקרדו = 1 נק"ז בתל אביב.</p>	
<p>קפיטריה של דאנקן דונאטס, ספרייה טובה עם 4 קומות, לוקר לכל סטודנטית, \$10 להדפסה שטעונים בכרטיס הסטודנט. בנוסף, לספרייה יש הסדרים עם המון ספריות בניו יורק שניתן ללכת ללמוד בהן כשהספרייה סגורה (וגם כשלא) – הספרייה של הניו סקול למשל, שנמצאת רחוב אחד מקרדו ופתוחה 24 שעות.</p>	<p>מתקני הקמפוס</p>
<p>אני באופן אישי לא מעורה כל כך בנושא, אבל למי שמחפשת לא נראה לי שיש מקום קל יותר לזה מניו יורק.</p>	<p>קהילה יהודית</p>
<p>תרופות שאתן רגילות לקחת, גם כאלו בלי מרשם. יש תרופות שבארץ אין צורך במרשם עבורן וכאן צריך. חוץ מזה, כל מוצר לשיעור שאתן רגילות אליו.</p>	<p>ציוד שחשוב לקחת</p>
<p>חוויה מדהימה. ללמוד ולחיות בניו יורק, לשפר את האנגלית בטירוף, להכיר חברים מכל העולם – בעיניי אין יותר טוב מזה. תדאגו לחסכונות שיספיקו לכן לתקופה פה, תתכננו את הלימודים שלכן בתל אביב נכון ככה שלא יהיה לכן עומס גבוה מדי בשנה ג' או ד' (בדגש כבד על להגיש סמינרים, עבודות לקליניקות וחת"ם לפני הטיסה), וסעו לשלום. לא תרצו לחזור.</p>	<p>סיכום</p>
<p>חן פוריאן, שנה ד' (תש"ף) מוזמנות לפנות בפייסבוק – Chen Porian</p>	<p>פרטי הסטודנט הממליץ</p>

לוס אנג'לס*

UCLA - University of California, Los Angeles

<p>ברוכים הבאים ללוס אנג'לס, העיר הגדולה ביותר בחוף המערבי ומרכז תרבותי וכלכלי מהחשובים בעולם. UCLA היא האוניברסיטה המובילה בלוס אנג'לס והיא גם האוניברסיטה המבוקשת ביותר בארה"ב. למרות שמדובר באוניברסיטה "צעירה" במונחים אמריקאים (נוסדה ב-1919), היא כבר הספיקה לצבור מוניטין ולהתפרסם ברחבי העולם. הקמפוס היפהפה ממוקם בחלק הצפון-מערבי של לוס אנג'לס בשכונת Westwood, וגובל בשכונות Beverly hills, Bel Air ו-Brentwood-1.</p> <p>ביה"ס למשפטים מתמחה בקניין רוחני, משפט מסחרי ומשפט ציבורי. הסטודנטים בחילופים מצוותים לתכנית ה-LLM הבינלאומית, שכללה השנה כמעט כ-200 סטודנטים (16 מתוכם חילופים) מכל העולם. אלו באים לשנות לימודים מלאה לאחר שסיימו כבר תואר ראשון במשפטים במדינות המקור שלהם. אולם, במהלך הסמסטר לא מורגש הבדל כלל בין משתתפי התוכנית המלאה לתלמי החילופים וכל הפעילויות מתבצעות במשותף.</p>	<p>כמה מילים על המוסד</p>
<p>האוריינטציה לתלמידים הזרים מתחילה באוגוסט (השנה התחילה ב-08/08), מה שיכול להתנגש עם מועדי ב' בפקולטה. תקופת המבחנים מתקיימת במהלך חודש דצמבר (השנה ב--30/11 14/12/2018). כנהוג בארצות הברית יש רק מועדי א'.</p>	<p>תאריכים חשובים</p>
<p>קצת פחות חם מהארץ ובלי לחות כמעט. מתקרר בנובמבר, והיו כמה ימי גשם, אבל בכל שאר הזמן די בהיר.</p>	<p>מזג אויר</p>
<p>ויזת J-1 כמו בכל ארה"ב. אפשר להוציא אותה רק לאחר אישור הקבלה לאוניברסיטה בשגרירות האמריקאית בדומה לכל ויזה אחרת, אם כי המסמכים הם מעט שונים וכן צריך לשלם בהתאם להוראות הכתובות באתר של השגרירות לפני שמגיעים לשגרירות. חוץ מזה, יש את הבירוקרטיה של UCLA - יוזרים (כאלו שפותחים לפני שמגיעים באינטרנט וכשמגיעים מוציאים פיזית כרטיס סטודנט), מסמכים, תמונות פספורט, חיסונים שמומלץ לעשות כבר בארץ (למרות שניתן לעשות גם פה) וכו', לא קשה מדי, רק לשים לב לדדליינים שמופיעים במיילים שנשלחים. במהלך האוריינטציה ואחריה יש לשים לב למשובים שצריך למלא ולעמוד בכל המטלות בזמן הנדרש.</p>	<p>מסמכים ואישורים</p>
<p>צריך להגיש טופס מועמדות, קו"ח באנגלית, גיליונות ציונים, מכתב מהפקולטה על השיבוץ ושתי המלצות אקדמיות. מי שמשלב צריך לשלוח גיליון ציונים משתי הפקולטות, ואפשר גם להביא המלצות משתייהן. מבחינת האנגלית הדרישה היא לציון של 105 ב-TOEFL, ציון די גבוה אבל בהחלט אפשרי. חלקנו קיבלנו אישור ללא TOEFL על בסיס הישגים קודמים באנגלית, ואף ציון של 101 ב-TOEFL סיפק את האוניברסיטה כעמידה ברמת אנגלית מספקת.</p>	<p>דרישות קבלה</p>

<p>האוניברסיטה מחייבת לשלם על ביטוח החובה שלה, שעולה כ-1900\$ לכל התקופה – מאד יקר ואין מה לעשות עם זה. ניסינו למצוא ביטוח חלופי מהארץ, אך אף חברה לא עומדת בדרישות. יש בקמפוס את בית החולים של האוניברסיטה, ועוד מרפאה ענקית – הכל כלול בביטוח. ממליצים לבדוק מה הביטוח מאפשר, אנחנו עשינו ניקוי שיניים והלבנה בחינם ☺ (רק לא לתת להם לבלבל לכם את המוח שהשיניים שלכם רקובות כדי להוציא ממכם כסף).</p>	<p>בריאות</p>
<p>כנראה החלק הכי בעייתי בנטיעה. יש מתחם מעונות מעולה של האוניברסיטה מחוץ לקמפוס שנקרא Weyburn Terrace, והכניסה אליו בהגרלה בגלל הביקוש הגבוה (בדרך כלל לא מקבלים). שווה להירשם אבל הסיכוי לקבל נמוך. העלות היא \$1350 לחודש, תמורת חדר בדירה מרוהטת. אם לא רוצים/לא מקבלים את המעונות, המקום הנוד יותר הוא Westwood, השכונה של האוניברסיטה, שם המגורים יקרים מאד (\$1500 לחודש ומעלה). הסיבה לזה היא תקופת הזמן של בין 4-5 חודשים של שכירות שמרבית חברות הניהול לא רוצות להשכיר לתקופה כזו או דורשות סכום חודשי גבוה יותר. עם זאת, מאד מומלץ לגור בסביבת האוניברסיטה, גם בגלל הפן החברתי, זו שכונה סטודנטית מאד כיפית וככה גם אפשר ללכת לאירועים באוניברסיטה לעיתים יותר קרובות. אם רוצים להזיל עלויות, ניתן לגור בשכונות הקרובות לאוניברסיטה, שם מחירי השכירות נמוכים יותר, אך יש להיעזר באמצעי תחבורה שונים כדי להגיע לקמפוס (מוסטוויד אפשר להגיע ברגל, או באמצעות שירותי האוטובוסים של האוניברסיטה). הרבה סטודנטים גם חולקים חדרים (שניים או אפילו שלושה בחדר) כדי לחסוך עלויות. אחת האפשרויות היא להיעזר בסוכנויות ניהול שהאוניברסיטה ממליצה עליהן, כמו Zuma Housing, שמחזיקות בדירות רבות באזור, ומוכנות לחתום על חוזים גם לתקופות קצרות. כמו כן, ניתן למצוא בקלות יחסית (באמצעות קבוצות פייסבוק, גם כאלו של הסטודנטים ב-UCLA ואף כאלו של ישראלים בלוס אנג'לס) סאבלט לחודש הראשון של הלימודים (רוב הסטודנטים נמצאים בחופש בתקופה הזו), להגיע קצת לפני תחילת הלימודים, להסתובב באזור, לחפש ולהחליט איפה רוצים לגור. מניסיון אישי, מומלץ לגור בסביבת האוניברסיטה או לחילופין בסביבת החוף. פחות באזור הוואלי או אזורים מרוחקים אחרים, גם אם זה נראה יחסית קרוב במפה על פניו, בגלל הפקקים והיעדר התחבורה הציבורית שמכפילים עד משלשים כל זמן הגעה כפי שכתוב במפה.</p>	<p>סידורי מגורים</p>
<p>הכל מהכל. כיאה לעיר ענקית שמלאה במהגרים, אפשר למצוא כאן את כל סוגי האוכל שאתם יכולים לחשוב עליהם. אף יש אזורים שבהם מרוכזות מסעדות ממדינות שונות כמו קוריאה טאון, ליטל ארמניה וכו'. באזור הוואלי מרוכזים מרבית הישראלים שבלוס אנג'לס ולכן שם מרוכזות הרבה מסעדות ובתי קפה ישראלים. מבחינת קניות, יש מספר סופרים שאליהם היינו נוהגים ללכת Ralph's הוא המוצלח ביותר</p>	<p>אוכל</p>

לדעתי, אבל יש גם את vons, cosco, trader's joe, wholefoods ונוספים. ניתן למצוא אף סופרים יהודים וישראלים בהתאם לצורך בכשרות במוצרים מסוימים. מרבית הרשתות דומות מבחינת היצע ומחיר, והשיקול המוביל לדעתנו צריך להיות הקרבה הגאוגרפית.

לוס אנג'לס היא בין היעדים היקרים ביותר לחילופים. העלויות המרכזיות הן המגורים, ביטוח החובה של האוניברסיטה והטיסה, לפני ההוצאות על בילויים וטיולים.

מומלץ לפתוח חשבון בנק מקומי עם כרטיס דביט מתאים לשימוש ביום-יום.

האוניברסיטה העריכה שעלויות מחיה (ללא טיולים, בילויים וקניות) הן \$9,400. מהחוויה שלנו כאן קשה מאוד עד בלתי אפשרי לראות איך מתנהלים סביב מסגרת תקציבית דלה כזו. ההערכה של הוצאות השהייה בלבד לתקופה (כולל טיולים, קניות ובילויים) צפויה להיות סביב ה-\$15,000 ואף יותר, כתלות בכמות ואיכות כל אלו.

בחודש הראשון לוקח זמן ללמוד להתנהל פה נכון כלכלית, חשוב לפחות להיות מודעים לזה. המיסוי בקליפורניה הוא היקר ביותר בארה"ב, בערך כ-10% מס על כל מחיר שמופיע על התווית, גם משהו שיש לקחת בחשבון.

מבחינת בילויים יש המון מה לעשות בלוס אנג'לס ומחוצה לה.

יציאות: רוב היציאות, ודאי בשלב המוקדם של התוכנית הן בווסטווד עצמה, ברים מועדונים ואפילו בבתיים של משתתפי התוכנית. השכונות המומלצות ליציאות הן West Hollywood, Hollywood ו-Downtown (אם כי זה מאוד רחוק, לוקח בערך שעה לכל כיוון כדי להגיע ולכן בדרך כלל לא יתקיימו שם יציאות על בסיס קבוע).

חופים: סנטה מוניקה הכי קרוב, אך גם וניס ביץ' ומאליבו לא רחוקים במיוחד. חופים נוספים מומלצים הם מנהטן ביץ' שהוא יותר מפונפן כזה אבל קצת יותר רחוק מכולם.

ספורט: UCLA בעלת מורשת ספורטיבית מפוארת, וה-Bruins מחזיקים במספר האליפויות הגדול ביותר בין האוניברסיטאות בארצות הברית. מומלץ ביותר לראות משחק פוטבול (באיצטדיון ה-Rose Bowl שנמצא בפסדינה, לאחד המשחקים הראשונים של העונה מקבלים כרטיס חינם שמומלץ לנצל) ומשחק כדורסל (באולם בקמפוס). כמו כן, אם אתם מעוניינים בספורט מקצועני, יש לעיר קבוצות מפורסמות בכל הענפים: לייקס, קליפרס, ראמס, דודג'רס וגלקסי.

תרבות: העיר היא המוקד של תעשיית הבידור. הופעות, מוזיאונים ואולפני הסרטים הגדולים. מי שמעניין אותו אפשר להשיג הרבה מאוד כרטיסים חינם לצילומים של סדרות ואף בקמפוס יש הקרנות טרום בכורה לסרטים שעומדים לצאת לאקרנים, גם בחינם, מאוד מומלץ לנצל.

החיסרון הגדול של לוס אנג'לס הוא הגודל שלה – עיר ענקית של 16 מיליון תושבים שבנויה מערים, וביניהן כבישים מהירים, וצריך לנסוע כמעט לכל מקום שרוצים, חוץ מבתוך ווסטווד

**המלצות
תקציביות**

בילויים

תחבורה

<p>והאוניברסיטה.</p> <p>ניתן לשכור רכב או למצוא סידור אחר של רכב בליסינג (הבעיה העיקרית בהכשרה היא הביטוח עבור מי שמתחת לגיל 25, ביטוח די יקר). החנייה בקמפוס ובווסטווד יקרה, אך הדלק זול (זול משמעותית מהארץ אבל עדיין היקר ביותר בארה"ב). יותר נוח לצאת לטייל ככה בעיר ומחוצה לה.</p> <p>לנו היה רכב תקופה, לכן כשהיה לנו אותו הסתדרנו בעיקר איתו, אם כי הנסיעות בתוך העיר, בעיקר בשעות הפקקים, נושא סידור החניה שהוא לא פשוט וגם דוחות חניה שעשויים לקבל בגלל איי הבנות כאלו ואחרות, הפכו את החוויה לפחות מוצלחת מהצפוי. ההמלצה שלנו היא להשכיר רכב רק כשיוצאים לטייל מחוץ ללוס אנג'לס (אופרן היא חברה ישראלית שעובדת עם אלמו המקומית, בדרך כלל מציעים את המחיר הזול ביותר). בכל זמן אחר, השימוש באובר ובליפט הוא מספיק (בתקופה שלנו UCLA וליפט חתמו על הסכם שמוזיל את עלויות הנסיעה באמצעות האפליקציה (כל זאת במסגרת נסיעה משותפת – share)).</p> <p>חשוב לציין שהתחבורה הציבורית (אוטובוסים ורכבות) בעיר כמעט ולא קיימת, אם כי התחבורה בסביבת האוניברסיטה עד אזור סנטה מוניקה עובדים בצורה די טובה, מה שמחזק את ההמלצה סביב מקום המגורים הקרוב לאוניברסיטה.</p>	
<p>יש המון יעדים במרחק נסיעה, אך הנסיעה אליהם לא קצרה ופשוטה כמו שחושבים: יוסמיטי, לאס וגאס, גראנד קניון, סן פרנסיסקו, דרך מספר 1, סן דייגו, מאליו, לייק טאהו, סנטה ברברה, לונג ביץ', ביג בר לייק, מאמות' לייקס, ברייס קניון, אריזונה, סקויה פארק, ציון פארק, ג'ושוע טרי, עמק המוות, מקסיקו ועוד ועוד. אפילו אפשר לעשות סקי בדצמבר. אוהבי האטרקציות יכולים לנסוע לדיסנילנד, סיקס פלגס וכו'. שימו לב שבחלק מהמקומות נהיה קר ואפילו מושלג בסביבות אוקטובר (בניגוד ללוס אנג'לס), וכדאי לתכנן את הטיולים בהתאם כמו גם את הציוד שאיתו מגיעים מהארץ.</p>	<p>טיולים</p>
<p>חנויות וקניונים בכל מקום. יש אחלה אוטולטים במרחק נסיעה, כמו קמרילו, קמאזון וסיטאדל, עם מבצעים מרשימים על כל כמעט המותגים המוכרים. ברחוב המקביל לטיילת של הוניס ביץ' יש הרבה חנויות בוטיקיות, מומלץ ללכת בעיקר כשיש הנחות ומבצעים כי זה לא זול אך מיוחד ומגניב. גם בוורלי סנטר הוא מרכז עם מגוון רב של חנויות ומותגים, מולו יש כמה חנויות אוטולט של מותגים ספציפיים.</p>	<p>שופינג</p>
<p>תנאי ויזת ה-J-1 מאפשרים עבודות רק במסגרת הקמפוס למשך משהו כמו 15 שעות בשבוע. עם זאת, באתם לחוות וליהנות, והנחת המוצא היא שאי אפשר לעבוד פה בצורה נורמלית, מה שצריך להילקח בחשבון בתכנון התקציב מראש.</p>	<p>עבודה</p>
<p>הקמפוס הוא הלב של ווסטווד ויש הרבה גאווה יחידה סביב האוניברסיטה. קיימת יריבות</p>	<p>אווירה בעיר/</p>

<p>מיתולוגית (גם אקדמית וגם ספורטיבית) מול USC, אוניברסיטה פרטית שנמצאת בדאונטאון, שמורגשת לאורך כל הסמסטר ובמיוחד ב"שבוע היריבות" לפני משחק הפוטבול השנתי של הברואינס נגד הטרויאנים (קבוצת הספורט של USC).</p> <p>מבחינת ביטחון אישי, כל השכונות שיוצאים אליהן נחשבות בטוחות ואין בעיה להסתובב בהן בלילה.</p>	<p>בקמפוס</p>
<p>אחראית החילופים (סידני) תציף אתכם במיילים ארוכים עם כל הפרטים והסידורים שיש לעשות, זה טרחני וחופר אבל שימושי. היא נחמדה ותעזור במה שתוכל. אנשי המזכירות נחמדים ויכולים לעזור אם תזדקקו.</p> <p>פרופ' ניל נתנאל הוא מרצה יהודי, שהתגורר בישראל, באופן כללי אחד האנשים הכי נחמדים שפגשנו, מאוד אכפתי ודואג לסטודנטים הישראלים שבחילופים. אותנו הוא הזמין לארוחת צהריים איתו בהתחלה ואף נתן לנו כרטיסים שהיו לו במקרה למשחק כדורסל של הקליפרס. כשהיו לנו שאלות לגבי החומר בקורסים שלו, הוא תמיד ענה ועזר בכל שחיה צריך.</p>	<p>קשר עם הפקולטה/ תמיכה אדמיניסטרטיבית</p>
<p>במסגרת תוכנית החילופים ניתן לעשות בין 8 ל-13 נקודות זכות אמריקאיות כשמקסימום הנקודות שמקבלים על זה בארץ הן 12. אנחנו היינו השנה הראשונה שאושר לה יחס המרה לפיר כל נקודת זכות אמריקאית שווה לנקודה וחצי בארץ. נזכיר שעל תוכנית האוריינטציה מקבלים שתי נקודות זכות אמריקאיות (כלומר 3 ישראליות). מכאן שכדי להגיע למקסימום צריך ללמוד 6 נקודות אמריקאיות נוספות בלבד כדי להגיע למקסימום הישראלי. אנחנו לקחנו במהלך הסמסטר שלושה קורסים חוץ מהאוריינטציה, ולבסוף בגלל יחס ההמרה ויתרנו על אחד המבחנים, גם משהו שניתן לעשות.</p> <p>אנחנו בחרנו ללמוד את הקורסים trademark-1 ו-copyright ששניהם נלמדים אצל פרופ' ניל נתנאל (זכויות יוצרים וסימני מסחר בהתאמה). שני הקורסים היו מאוד מוצלחים, אך נכון לזמן זה עוד לא נבחנו בקורסים ולכן אין לנו משוב על המבחנים.</p> <p>באתר ביה"ס אפשר למצוא ידיעון מפורט, ובנוסף ב-MyLaw יש משובים של סטודנטים על הקורסים, מידת הקושי שלהם ושל המבחנים בהם. בסביבות יולי סידני תבקש שתשלחו לה את רשימת ההעדפות שלכם.</p> <p>רוב הקורסים נלמדים יחד עם הסטודנטים האמריקאים. עם זאת, ישנם קורסים המיועדים רק לסטודנטים בתוכנית ה-LLM. הפקולטה מציעה מגוון קורסים בתחום תעשיית הבידור לאור היותה של לוס אנג'לס מובילה בתחום.</p> <p>לגבי הספרים בקורסים השונים, לכל קורס יש לפחות ספר אחד שניתן לרכוש בחנות הפקולטה, אבל הספרים מאוד יקרים ואנחנו הסתדרנו בלי לקנות אותם.</p>	<p>המלצות על קורסים</p>

<p>פותחים בשבועיים אוריינטציה מרוכזת רק לסטודנטים הזרים כפי שכתבנו מעלה. רוב הקורסים שלוקחים במהלך הסמסטר הם יחד עם הסטודנטים המקומיים, יש גם כאלו שלא. כל קורס בנוי משניים-שלושה שיעורים קצרים בשבוע. לרוב הקורסים יש ספר שמרכז את כל החומר הרלוונטי (קייסבוק) והקריאה היא מתוכו, שוב אפשר להסתדר בלעדיו מאחר והוא יקר מאוד מאוד מאוד.</p>	<p>מבנה ואופי הלימודים, דרישות אקדמיות</p>
<p>כולם באים לשיעורים והמרצים מכירים את הסטודנטים בשמותיהם. יש קריאה לכל השיעורים, הסטודנטים קוראים (!) ומגיעים מוכנים, ואז המרצה מעביר את החומר בשילוב עם דיון בכיתה כדי ללבן את הנושאים (המינון משתנה בין המרצים). זה אומר שחלק מהמרצים פונים באקראי לתלמידים במהלך השיעור (מה שמכונה "Cold Calling"). בשורה התחתונה, אחרי שמתרגלים לסגנון, אין עם זה בעיה ולא צריך לחשוש. אין כמעט מסלות במהלך הסמסטר. המרצים סופר נגישים ותמיד זמינים לכל שאלה, מזמינים את הסטודנטים לפנות אליהם, לבוא אליהם למשרד, לאכול איתם צהריים וכו'. יש גם אינספור אירועים אקדמיים (הרצאות, כנסים וכו') מחוץ לשיעורים שהסטודנטים מוזמנים אליהם, שווה לנצל את זה. תקופת המבחנים היא שבועיים, בלי מועדי ב'. לפני המבחנים יש "שבוע קריאה" עם שיעורי תרגול של המרצים. הרעיון הוא להישאר בעניינים לאורך הסמסטר ולא ללמוד הכל במכה לפני המבחן. המבחנים מוקלדים במחשב (התוכנה מבצעת בדיקת איות וגם מתקנת) ברובם בחומר פתוח. אין מתרגלים, הפרופסורים בודקים בעצמם את המבחנים בכל הקורסים.</p>	<p>דרישות אקדמיות</p>
<p>הקמפוס יפהפה, וכולל חנויות, מסעדות, בריכות, ספריות (אחלה ספריית משפטים), מדשאות, בתי קפה ועוד. יש מגרשי ספורט מכל הסוגים (כדורסל, כדורגל, כדורעף, סקווש, קיר טיפוס וכו') ומרכז כושר ענק. בווסטווד (מחוץ לקמפוס) נמצא חדר כושר נוסף לתלמידי תואר שני בלבד.</p>	<p>מתקני הקמפוס</p>
<p>מעריכים שכ-12% מהסטודנטים ב-UCLA הם יהודים. יש סניף "הלל" מרשים שנמצא מול ביה"ס למשפטים ומועדון סטודנטים יהודים למשפטים (JLSA) שמארגנים אירועים. בווסטווד יש גם בית חבי"ד. מעבר לזה אפשר להתחבר לאירועים של הקהילה היהודית הגדולה בלוס אנג'לס. למעוניינים להכיר, יש אפליקציית הכריות שקוראים לה Jswipe שאפשר להכיר נשים וגברים כאחד, יהודים אמריקאיים או ישראלים שחיים פה ☺</p>	<p>קהילה יהודית</p>
<p>לאור מזג האוויר היינו ממליצים להגיע עם בגדי קיץ, אך גם בגדים קצת יותר חמים להמשך התקופה. אם כי ניתן לקנות הכל פה. בעבור מי שמתכנן לטייל (כנראה שכל מי שיגיע לפה יעשה את זה), חשוב לבדוק את מזג האוויר ביעדים אליהם רוצים להגיע ולהביא דברים בהתאם (בגדים טרמיים, מעיל וכו'). חשוב מאוד מאוד מאוד!!! להגיע עליכם מוצמד לדרכון את טופס ה-DS שתקבלו</p>	<p>ציוד שחשוב לקחת</p>



מהאוניברסיטה חתום על ידי השגרירות, אחרת לא ניתן להיכנס על ויזת הסטודנט לארצות הברית. באופן כללי צריך את הטופס, בעיקר בהתחלה, כדי להירשם לכל מיני דברים גם באוניברסיטה וגם מחוץ. בעבור מי שרוצה לנסוע למקסיקו או קנדה צריך להחתיים את הטופס לשם אישור נסיעה מיוחד ליעדים אלה במה שנקרא dashew center ולקחת את הטופס איתכם לכל טיול.

באופן כללי גם אם שכחתם או לא לקחתם משהו, תמיד ניתן לקנות פה הכל.

חווית חילופי הסטודנטים היא החוויה הטובה ביותר שיכולנו לבקש לעצמנו במהלך תקופת הלימודים האוניברסיטאיים ובכלל. עצם המפגש שמזמנת התוכנית שבה היינו, עם סטודנטים ממקומות מגוונים בעולם, כמו גם עם סטודנטים מקומיים, שמגיעים עם חוויה תרבותית אישית ושונה מאחד לאחד, עם שפות שונות ותפיסות שונות, הינה חוויה מעצימה ומלמדת גם אישית וגם מקצועית. זהו אינו אלא מפגש ראשון שמתאפשר עם חוויה שעשויים להיתקל בה גם בהמשך החיים, במסגרת עבודה עתידית ובמסגרת לימודים נוספים. אנחנו ממש ממליצים ליצור קשרים ולהגיע עם ראש פתוח לכל אחד ולכל חוויה, ללכת לכלל האירועים המאורגנים במסגרת התוכנית הבינלאומית ולנסות ולהרחיב כמה שיותר אופקים, לחוות, ללמוד וגם לא לשכוח ליהנות על הדרך, כי אין חוויות כאלו.

סיכום

תום בורנשטיין – 052-4571998, tom.boren@gmail.com, tom.borenstein

שירה גפן – 054-6649533, shiraleg17@gmail.com, shira.gefen

שימו לב כי ההמלצה היא משנת החילופים הקודמת.

פרטי הסטודנט

הממליץ

אוסטין, טקסס*

UT School of Law, Austin, Texas

המלצה 1

<p>הפקולטה למשפטים מדורגת 15 בארה"ב.</p>	<p>כמה מילים על המוסד</p>
<p>הסמסטר מתחיל באמצע אוגוסט, ולפניו יש שבוע אוריינטציה לתלמידים הבינלאומיים שיש להגיע אליו. בסוף נובמבר חוגגים את ה-thanksgiving (בערך שלושה ימי חופש). הסמסטר נגמר בתחילת דצמבר ותקופת המבחנים מסתיימת לפני כריסמס (24.12).</p>	<p>תאריכים חשובים</p>
<p>אוסטין היא בגדול עיר חמה! תתכוננו למעל 40 מעלות כשאתם מגיעים באוגוסט. המזג אויר מתקרר עם הזמן ונהיה קריר ולפעמים גם ממש קר (כולל כמה לילות מתחת ל-0) באיזור נובמבר-דצמבר. ממה שסיפרו לנו נדיר שיורד פה שלג, אבל זה יכול לקרות לכמה ימים במהלך החורף. כן חשוב להגיד שלא יורד המון גשם גם בימים קרים.</p>	<p>מזג אויר</p>
<p>1. אישור מהבנק שיש לכם בערך \$8,500 בחשבון הבנק (אני לא זוכרת את הסכום המדויק). 2. אישור ממזכירות החילופים בארץ שרמת האנגלית שלכם מספיק טובה – האוניברסיטה באוסטין לא דורשת TOFEL (מבחן רמה אמריקאי), וניתן (זה מה שאנחנו עשינו) לעשות aptis (מבחן רמה בריטי) בבי"ס לשפות באוניברסיטה. בגדול אין המון הבדל ביניהם, העיקריים הם שהמבחן הבריטי זול משמעותית והתאריכים האפשריים יותר גמישים. 3. גיליון ציונים באנגלית.</p>	<p>מסמכים ואישורים</p>
<p>בנוסף למבחן רמה באנגלית (שכתבתי עליו למעלה) – צריך לכתוב מכתב קצר מדוע רוצים להגיע לאוניברסיטה ללמוד בה (מעין הצהרת כוונות).</p>	<p>דרישות קבלה</p>
<p>תלמידי חילופים מחוייבים לרכוש ביטוח בריאות דרך המרפאה של האוניברסיטה בעלות של \$1,200 בערך לכל תקופת החילופים. בגדול זה נוח ונותן גישה לרופא בתוך האוניברסיטה ללא עלות (ורופאים אחרים כמו עור/נשים/פיזיותרפיה בעלות מינימאלית).</p>	<p>בריאות</p>
<p>הפקולטה לא מספקת מקום מגורים, אז בגדול צריך למצוא ולהסתדר לבד. רבו הסטודנטים שמגיעים לחילופים גרים בקומפלקסים (וככה גם אנחנו) – שזה כמו בנייני דירות שפרוסים ברחבי העיר, ברובם יש בריכה וחד"כ בתוך הקומפלקס. טווח המחירים הוא בערך 1000-1200 דולר בחודש אם אתם רוצים חדר לעצמכם. הסטודנטים בדר"כ גרים בשכונה המערבית לקמפוס או הצפונית לקמפוס. שתי השכונות נחמדות ושקטות יחסית עם כמה מקומות בילוי (בעיקר בתי קפה וכאלה). לא הרבה מהקומפלקסים מגיעים מרוהטים וזה מן הסתם עולה עוד כסף. מרכז העיר (אוסטין דאון-טאון) נמצא דרומית לקמפוס, ואפשר לחפש בו גם דירה, אבל זה יקר משמעותית (\$1500 פלוס). אנחנו גרנו באיסט-סנטרל, שזה חצי שעה הליכה (או שלוקחים אוטובוס/אובר) מהאוניברסיטה וגם מרחק הליכה סביר ממרכז העיר.</p>	<p>סידורי מגורים</p>
<p>יש דיי הרבה מזוננים בתוך האוניברסיטה שמציעים אוכל סביר+. האוניברסיטה ממוקמת קרוב יחסית למרכז העיר, ויש הרבה מסעדות ורשתות מזון ברזובות שסמוכים לקמפוס.</p>	<p>אוכל</p>
<p>זה מאוד תלוי בשכירות ובכמה אתם מתכננים לטייל במהלך תקופת החילופים. לחודש סטנדרטי באוסטין הייתי ממליצה על 800-1,000 דולר 'בזבוזים' כדי לחיות טוב – לבלות/ לאכול בחוץ/</p>	<p>המלצות</p>

<p>להתנייד ממקום למקום.</p>	<p>תקציבות</p>
<p>בריס – יש שלושה איזורי בילוי בעיר שכשככל אחד יחסית הרבה ברים ומקומות לשבת לבירה או יותר. בכל אחד מהם יש בדר"כ גם כמה מועדונים/מקומות לרקוד בהם. בעקרון האיזורים האלה חיים בלילה, ובעיקר בסופ"שים (האמריקאים אוהבים להגיע אליה למסיבות רווקים) ולא חסר לאן לצאת.</p> <p>כן חשוב לי להגיד שיש איזורים בעיר (ובעיקר במרכז) שיש בהם הרבה הומלסים, ובגדול לא מומלץ להסתובב בלילה ברגל ובטח שלא לבד. בגלל שהעיר לא גדולה לקחת אובר הביתה זה לא יקר, אבל עדיין מרגיש לי חשוב.</p> <p>מסעדות – לא חסר והאוכל מעולה! יש לי רשימה ארוכה למי שישע ©.</p> <p>בנוסף, יש כמה מקומות בעיר לבלות בטבע (תחת טיולים).</p>	<p>בילויים</p>
<p>התחבורה הציבורית בחינם לסטודנטים, אבל היא נוראית. יש בערך ארבעה קווי אוטובוסים שעוברים באיזור הקמפוס (ואולי עשרה בכל העיר) ולא בתדירות גבוהה. רוב האנשים מתניידים באוברים/ אופניים/ קורקינטים חשמליים/ ברגל אם מזג האויר מאפשר.</p> <p>מעבר לאיזור של האוניברסיטה ומרכז העיר, שאר הדברים בעיר דיי רחוקים ומצריכים רכב.</p>	<p>תחבורה</p>
<p>אוסטין מוקפת במאגרי מים ופארקים שונים, והאוניברסיטה אפילו מוציאה טיולים מסובסדים לחלק מהם אם תרצו (לא עשיתי את זה, אבל זה קיים).</p> <p>בעיר עצמה – במרכז העיר עובר נהר שניתן להשכיר בו סאפ/ סירת פדלים, או שסתם ניתן ללכת לשחות בו. קרוב לנהר נמצא מעין מעין/בריכה טבעית קרה שכיף ללכת להעביר את היום. קרוב לשניהם יש את הזילקר פארק, שהוא פארק גדול ונחמד לטייל או סתם להזדקק.</p> <p>חוצמזה – יש ערים קרובות יחסית (יוסטון/דאלאס/סאן אנטוניו) + טיסות הפנים בארה"ב דיי זולות!</p>	<p>טיולים</p>
<p>באיזור מרכז העיר והאוניברסיטה אין כ"כ שופינג, אבל כן יש כמה חנויות למקרה שתצטרכו/תחשקו. יש 2 קניונים בעיר שהם טיפה יותר מרוחקים (בערך חצי שעה נסיעה דרומה או צפונה).</p>	<p>שופינג</p>
<p>תלמידי חילופים לא מורשים לעבוד יותר מ-20 שעות בשבוע, וניתן לעבוד רק בתוך הקמפוס, כשהשכר הממוצע הוא \$10 לשעה. ניתן לחפש עבודות באתר האוניברסיטה בקלות יחסית.</p> <p>אנחנו לא עבדנו במקום מסודר, אבל עשינו בייביסיטרים לילדים של משפחות ישראליות שגרות בעיר (שזו גם אופציה).</p>	<p>עבודה</p>
<p>אוסטין נחשבת עיר יחסית קטנה לארה"ב, אבל היא עדיין עיר ולרוב המקומות לא תוכלו ולא תרצו ללכת ברגל. העיר צעירה וחייה באיזורי הבילוי, ודיי מתה בכל שאר האיזורים שלה. האנשים סופר נחמדים, ואיפה שיש אנשים תמיד יש אירה טובה!</p> <p>הפקולטה למשפטים נחשבת מאוד תחרותית, אבל אני לא הרגשתי את זה בצורה משמעותית בתור תלמידת חילופים.</p>	<p>אירה בעיר/ בקמפוס</p>
<p>יש בפקולטה משרד שאחראי על התוכנית הבינלאומית ואתם תבלו שם הרבה מהזמן שלכם בפקולטה. הם הכי קשובים ונחמדים בעולם – ובעיקר תמיד שם אם בא לכם לקשקש עם מישהו או לשתות קפה בחינם, ויעזרו לכם בכל דבר שתצטרכו (כולל דברים שלא קשורים ישירות ללימודים בפקולטה כמו המלצות למסעדות וכו').</p>	<p>קשר עם הפקולטה/ תמיכה אדמיניסטרטיבית</p>
<p>אשמח להמליץ בפרטי למי שזה יהיה רלוונטי!</p>	<p>המלצות על קורסים</p>

<p>הלימודים מתקיימים בכיתות קטנות לרוב (הכיתה הכי גדולה שלי הייתה 40 אנשים), והפרופסורים מכירים את הסטודנטים בשמות שלהם. המרצים בפקולטה מאוד סבלניים ומכילים לתלמידים שאנגלית היא לא שפת האם שלהם, אבל עם זאת (תעברו לדרישות אקדמיות) –</p>	<p>מבנה ואופי הלימודים, דרישות אקדמיות</p>
<p>יש חובת השתתפות והגעה לשיעורים, והכיתות הקטנות מאפשרות את זה. לרוב שני אלו הם חלק משמעותי מהציון או יכולים למנוע מהמרצה להגיש אתכם למבחן/לסיים את הקורס. המרצים לעיתים שואלים שאלה ישירות את אחד הסטודנטים, ולכן רוב השיעורים דורשים הכנה מראש (חומרי קריאה ולפעמים גם שאלות למחשבה) שחייב לעשות. בחלק מהקורסים צריך להגיש עבודות במהלך הסמסטר (בקורסים שאני לקחתי היה מדובר בעיקר בניירות עמדה של עד עמוד).</p>	<p>דרישות אקדמיות</p>
<p>סטודנטים יכולים להיכנס לחדרי הכושר/ בריכות/ מגרשים של האוניברסיטה בחינם. כולם גדולים, נוחים, וברמה סופר גבוהה. בתוכם ניתן להשכיר כדורים/מחבטים וכו' בחינם.</p>	<p>מתקני הקמפוס</p>
<p>יש קהילה ישראלית-יהודית דיי גדולה באוסטין, אנחנו לא היינו מעורבות בה יותר מידי אבל זה קיים.</p>	<p>קהילה יהודית</p>
<p>אין משהו חשוב במיוחד, זה ארה"ב ויש פה הכל לקחת</p>	<p>ציוד שחשוב לקחת</p>
<p>אני לא יודעת איך החוויה הזו הייתה נראית אם הייתי במקום אחר, אבל אני כן יכולה להגיד שזה פשוט כיף ומרענן ובעיקר כיף ואני יותר מממליצה! ☺</p>	<p>סיכום</p>
<p>טל זיסו, שנה ג'. שנת חילופים – 2018/19 תרגישו חופשי אם יש לכם שאלות ☺ – 0509036008 שימו לב כי ההמלצה היא משנת החילופים הקודמת.</p>	<p>פרטי הסטודנט הממליץ</p>

המלצה 2

<p>מקום 15 בדירוג בתי הספר למשפטים בארצות הברית. מוסד גדול מאוד מכובד בעיקר בתחום האנרגיה וזכויות האדם. אווירה ביתית וצוות מהמם !!</p>	<p>כמה מילים על המוסד</p>
<p>הסמסטר מתחיל בסוף אוגוסט אבל צריך להגיע שבועיים לפני, שבוע לפני יש אוריינטציה שהיא חובת נוכחות (לא משהו מעיק מדי, אפילו נחמד חברתית). בתחילת הסמסטר יש יום חופש ב-Labor day ובנובמבר יש בערך 4 ימים חופש לכבוד ה-Thanksgiving. אורך הסמסטר הוא 14 שבועות, נגמר שבועיים לפני הכריסמס, אז יש תקופת מבחנים של שבועיים. ככה שאפשר לתכנן חזרה לארץ בערך באזור הכריסמס (25 בדצמבר) אם לא נשארים לטייל.</p>	<p>תאריכים חשובים</p>
<p>מושלם למי שלא טוב עם קור (כמוני!). קחו בחשבון שכשמגיעים באוגוסט חם מאוד!!! יכול להגיע ל-40 מעלות. ספטמבר עדיין חם (קצת כמו אוגוסט בתל אביב). באוקטובר-נובמבר מתקרר ויכול להיות קר מאוד בלילה (יורד לפעמים מתחת למינוס) אבל נוח במהלך היום. דצמבר קר אבל זה הסוף אז לא נורא ☺ בכל מקרה שלג נדיר מאוד, גשם יורד לא מעט.</p>	<p>מזג אויר</p>
<p>צריך להגיע עם אישורים רפואיים לגבי חיסונים מהילדות וגם להוכיח שאין שחפת סמויה (די קאדר אבל לא בשמיים). מעבר לזה צריך להראות אישור מהבנק על יכולת לכלכל את עצמך במהלך הסמסטר (אסור לעבוד עם ויזת סטודנט בארה"ב.).</p>	<p>מסמכים ואישורים</p>

<p>המוסד ששולח (אוניברסיטת תל אביב) צריכה לחתום על מסמך של UT שרמת האנגלית שלכם טובה מספיק (בערך 100 במבחן TOFEL אבל הם לא דורשים שתעברו את המבחן). לנו הספיק לעשות מבחן דרך בית הספר לשפות שלאחריו החתמנו את הפקולטה על הטופס של UT. לא בשמיים בכלל. מעבר לזה היינו צריכים לכתוב מכתב שמספר על עצמנו ולמה אנחנו רוצים ללמוד ב-UT, זה לא דרישת מעבר, הם רוצים להכיר אתכם ☺</p>	<p>דרישות קבלה</p>
<p>חובה לרכוש בריאות דרך האוניברסיטה והוא עולה \$1200, הם לא מאפשרים שום דרך אחרת להיות מבוטח לצערי. עם זאת, בסכום הזה מקבלים מרכז רפואי ייעודי של האוניברסיטה עם כל מה שאתם צריכים, לא שזכינו להיעזר בו (טוב שכך ☺), אבל אני מכירה סטודנטים בחילופים שעשו שם פיזיותרפיה וטיפולים נוספים.</p>	<p>בריאות</p>
<p>יש מגוון רחב של אפשרויות ומחירים. הכי זול זה לגור במגורי סטודנטים בשכונה שנקראת west campus, זה לא מעונות אלא בניינים קהילתיים של סטודנטים (לרוב חולקים חדר עם שותף) – באזור ה-\$800 בחודש. אנחנו שכרנו דירה וזה יצא הרבה יותר – \$1200 בחודש לכל אחת (כולל חדר כושר, בריכה, וחדר פרטי בדירה של שני שותפים עם סלון ומרפסת). סיבה נוספת לשכ"ד הגבוה היא שסגרנו דירה ל-4 חודשים ולא התחייבנו לשנה שלמה – זה בהחלט מייקר את האירוע (אם לא אכפת לכם להתעסק בסוף הסמסטר עם העברה של החוזה למישהו אחר זה יוזיל את השכר דירה משמעותית אבל ילווה בהרבה כאב ראש) אפשר למצוא אופציות שונות באזור המחירים הללו. כמובן שככל שגרים יותר רחוק עולה הצורך ברכב לצד מחיר שכר הדירה שיורד. באופן כללי אוסטין די גדולה ורכב יכול להקל מאוד, אבל לא הכרחי (פירוט ברובריקה של תחבורה).</p>	<p>סידורי מגורים</p>
<p>אוסטין היא עיר מאוד קולינרית והמגוון בה רחב מאוד. היא מפורסמת בעיקר בגלל הברביקיו שלה ומאוד מומלצת לאוהבי בשר. עם זאת, בתור צמחונית לא הרגשתי לרגע קושי למצוא את עצמי. העיר מלאה ב"משאיות אוכל" שמוכרות אוכל רחוב מעולה במחירים סבירים. המחירים במסעדות הם בערך כמו בתל אביב, תלוי ברמת המסעדה וכו'. לגבי כשרות אני לא יודעת להרחיב אבל יש קהילה יהודית ואני בטוחה שיש חנויות שניתן לרכוש בהם מוצרים כשרים אבל אולי לא בעיר עצמה אלא בפרברים. לא ראיתי הרבה מסעדות כשרות (אבל טוב, לא באמת חיפשתי...).</p>	<p>אוכל</p>
<p>תתכוננו להוציא \$35,000 ₪ במינימום של המינימום, תלוי כמובן ברמת החיים, כמות הטיולים, שופינג וכו'.</p>	<p>המלצות תקציביות</p>
<p>אוסטין היא אחת הערים הכי חיות בדרום ארה"ב ואנשים באים אליה מכל המדינה לחגוג בסופ"ש. יש המון ברים, מסיבות וסצנת מוזיקה חזקה מאוד. עם זאת, כמו ברוב ארה"ב – כל המקומות נסגרים ב-2 בלילה). יש המון פסטיבלים והופעות כשהאירוע המרכזי הוא פסטיבל מוזיקה ענק שמתרחש באוקטובר – Austin City Limit – לא לפספס אם נוסעים !!!</p>	<p>בילויים</p>
<p>אוסטין מצד אחד נוחה כי האוניברסיטה בה קרובה מאוד לעיר אבל עם זאת היא עדיין עיר אמריקאית שמבוססת על נסיעה ברכב. התחבורה הציבורית קיימת (ובחינם לסטודנטים) אבל לא אידאלית מבחינת איך שהקווים מסודרים. אם לא שוכרים רכב UBER הוא כלי התחבורה המרכזי וברחבי העיר פרוסים אופניים וקורקינטים חשמליים שאפשר להשתמש בהם בקלות ויחסית בזול אם מדובר בנסיעות קצרות.</p>	<p>תחבורה</p>
<p>אוסטין מוקפת באגם, פארק ונהר מהממים במרחק 10 דקות נסיעה ממרכז העיר. אנחנו בילינו שם הרבה זמן סתם בשמש או בספורט ימי. מעבר לזה במרחק שעה נסיעה אפשר למצוא כל מיני מאגרי מים ופארקים שמתאימים לטיולים רגליים.</p>	<p>טיולים</p>
<p>כמעט ואין שופינג באוסטין וזה כנראה יעבוד לטובתכם. יש מרכז קניות ענקי במרחק 30 דקות נסיעה מהעיר אם ממש רוצים לבזבז כסף אבל בעיר עצמה אין הרבה חנויות ותתפלאו אבל זה יתרון!</p>	<p>שופינג</p>

<p>מותר לעבוד בגבולות הקמפוס בלבד בשכר של בערך \$8 לשעה מספר שעות מוגבל בשבוע. כל עבודה אחרת אסורה עם ויזת סטודנט.</p>	<p>עבודה</p>
<p>אוסטין היא עיר של מוזיקה ומרגישים את זה מאוד בעיר – המון הופעות ולהקות שמופיעות בברים בחינם. סופי השבוע מאוד חיים אבל במהלך השבוע אין הרבה מה לעשות. האוניברסיטה ענקית והיא מרכז החיים של העיר, יש לה קבוצת פוטבול מעולה ומאוד מפורסמת וכל סופ"ש של משחק הוא קרנבל בכל העיר (בעיקר כשהם מנצחים). מעבר לזה האמריקאים באוסטין הם קצת שונים (דרומים..) – יותר חמים, יותר נחמדים ויותר lay back. זה אומר שהאווירה הרבה יותר רגועה ושלווה ממה שאנחנו מכירים בארץ וזה תמיד מרענן ☺</p>	<p>אווירה בעיר/ בקמפוס</p>
<p>יש משרד של 4 אנשים שכל תפקידו הוא להיות בקשר ולתמוך בסטודנטים הבינלאומיים, יחס ושירות ברמה הכי גבוהה שיש. במהלך הסמסטר המשרד תמיד פתוח ומזמין לשאול שאלות ולהתייעץ (או סתם לשתות קפה ולקחת חטיף).</p>	<p>קשר עם הפקולטה/ תמיכה אדמיניסטרטיבית</p>
<p>הקורס האהוב עלי היה Negotiation – קורס משפטי אבל ברובו פרקטי שמלמד תיאוריה ופרקטיקה לגבי איך הכי נכון לשאת ולתת. הקורס כולל 6 התנסויות של מו"מ מוקלטות ככה שניתן לצפות בהן לאחור מכן ולקבל פידבק. כלי מהמם לחיים והזדמנות מעולה לעשות משהו כזה באנגלית! חוץ מזה מגוון הקורסים הוא עצום ומאפשר לכל אחד למצוא את עצמו, מוזמנים ליצור קשר להמלצות ספציפיות כשאתם שם!!</p>	<p>המלצות על קורסים</p>
<p>הלימודים ברובם הם בכיתות קטנות (20 סטודנטים במוצע), יחד עם הסטודנטים האמריקאים ויתר הסטודנטים הבינלאומיים. המרצים מכירים אותנו בשמות ויכולים to call on someone בשאלות ישירות. עם זאת, אם מגיעים מוכנים לשיעורים ומשתתפים הם לא עושים את זה. הרעיון הוא לקחת חלק בדיון הכיתתי ולא להשפיל או להתקיל. באופן אישי חששתי מזה בהתחלה אבל בדיעבד אני יכולה להגיד שחוויתי לימודים אחרת ופעילה יותר ואני מאוד שמחה על זה. מעבר לזה שזה אחלה מקפצה לאנגלית להשתתף בשיעורים.</p> <p>חשוב להגיד שהציון הסופי בקורסים משתנה – יכול להתבסס על מבחן, עבודה, או רק השתתפות בכיתה והגשת ניירות עמדה במהלך הסמסטר. זה יתרון גדול כי זה מאפשר לייצר תקופת מבחנים רגועה וקלילה.</p> <p>חשוב לציין שהספרים, כמו בכל ארה"ב, הם הוצאה נוספת ולא קטנה (יכול להגיע ל-\$100 לספר). אנחנו סרקנו חלק מהספרים בספרייה (בחינם) וחסכנו את הכסף.</p>	<p>מבנה ואופי הלימודים, דרישות אקדמיות</p>
<p>ישנם קורסים של עובראנשל וקורסים עם ציון, השאיפה היא כמובן לציונים טובים אבל הדרישה היא לעבור 10 נ"ז מתוך הקורסים שלקחתם.</p>	<p>דרישות אקדמיות</p>
<p>הקמפוס הוא כמו שכונה גדולה בלב העיר. הכל בנוי מהמם וכולל חדר כושר ובריכה (שלא מביישת שום ריזורט חמישה כוכבים באילת) בחינם לכל הסטודנטים. ברחבי הקמפוס פרוסות פינות ישיבה, קפיטריות וכל מה שסטודנט צריך ☺</p>	<p>מתקני הקמפוס</p>
<p>יש קהילה יהודית במרחק 30 דקות נסיעה ממרכז העיר. בעיקר משפחות צעירות. לא היה לנו הרבה קשר איתם אבל מהניסיון שלנו כולם מאוד נחמדים ושמחים לעזור. יש קבוצת פייסבוק די פעילה של הקהילה שאפשר לפרסם בה שאלות.</p>	<p>קהילה יהודית</p>
<p>בגדי חורף! נכון שהחורף באוסטין קליל ביחס למקומות אחרים שיש בהם חילופים אבל כן קר, לפעמים יותר מאשר בארץ. אנחנו לא ממש הבאנו והיינו צריכות לקנות (שזה לא כזה נורא..), אז שווה שיהיה לפחות מעיל בסיסי, מגפיים וכמה סוודרים (משהו להתחיל איתו). חוץ מזה הכל אפשר לקנות ואתם תקנו – אתם בארה"ב! אז אני ממליצה לארוז במתינות.</p>	<p>ציוד שחשוב לקחת</p>
<p>אוסטין עיר אדירה וחווית הלמידה בה מהממת!! אם אתם מחפשים מקום עם מזג אוויר נוח, אנשים נחמדים ובית ספר מעולה – זה המקום בשבילכם. לעוד שאלות והתייעצויות – תרגישו</p>	<p>סיכום</p>



חופשי ליצור איתי קשר.	
גל לפיד, שנה ג' פייסבוק: Gal Lapid אימייל: Gal.lapid@gmail.com שימו לב כי ההמלצה היא משנת החילופים הקודמת.	פרטי הסטודנט הממליץ

בוסטון, מסצ'וסטס*

Boston University

<p>אוניברסיטת בוסטון ממוקמת ליד נהר הצ'רלס יחסית במרכז העיר בוסטון. אוניברסיטה גדולה מאוד ועירונית דבר שמשיפע על אופי הקמפוס ועיצובו. הפקולטה למשפטים ממוקמת בקמפוס המרכזי והלימודים הם במסגרת תכנית LLM IN AMERICAN LAW עם סטודנטים מכל רחבי העולם אך ניתן לבחור קורסים מהתכנית הרגילה.</p>	<p>כמה מילים על המוסד</p>
<p>האוריינטציה בד"כ בשבוע האחרון של אוגוסט והסמסטר בשבוע הראשון של ספטמבר.</p>	<p>תאריכים חשובים</p>
<p>בהתחלה המזג אויר חם ואז עד סוף אוקטובר נעים והסתיו מושלם בבוסטון! מתחילת נובמבר כבר מתחיל להיות קר אבל הקור הנוראי מתחיל אחרי שכבר מסיימים את הסמסטר ©</p>	<p>מזג אויר</p>
<p>להגשת מועמדות – גיליון ציונים באנגלית, קו"ח באנגלית, מכתב כוונות מדוע מעוניינים ללמוד באוניברסיטה, הצהרה מהבנק על מצב כספי ומכתב המלצה מהפקולטה בת"א. לאחר קבלה לתכנית – יש צורך בהוצאות ויזה סטודנט (J-1 דרך השגרירות של ארה"ב בארץ) לאחר קבלת טופס DS-2019 מהפקולטה בבוסטון. כמו כן, נדרש להמציא אישורים רפואיים על קבלת חיסונים מסוימים (שחפת, אבעבועות רוח וכו')</p>	<p>מסמכים ואישורים</p>
<p>הדרישה הפורמלית היא למבחן טופל אבל בפועל הם לא אוכפים את זה ברוב המקרים. לאחר הקבלה יש ריאיון דרישות קבלה בסקייפ עם נציגי הפקולטה לגבי הקורסים ותחומי העניין.</p>	<p>דרישות קבלה</p>
<p>יש חובה לעשות ביטוח רפואי של האוניברסיטה שעלותו \$700 ולא ניתן להימנע ממנו אז מרגע תחילת הסמסטר לא נדרש כפל ביטוחים גם של הארץ אבל הוא תקף רק עד 12.31 אז אם נשארים לטייל אחרי צריך לקחת את זה בחשבון. מה שכן, וחבל שגיליתי את זה מאוחר מדי, אם עושים ביטוח עם חברה אמריקאית הוא מוכרת בארה"ב שמעתי שניתן לקבל ויתור על הביטוח של האוניברסיטה.</p>	<p>בריאות</p>
<p>בוסטון היא עיר סטודנטיאלית והביקוש לדירות מגורים הוא בד"כ לשנה. לכן, מציאת דירה במחיר סביר באזור האוניברסיטה זו משימה לא פשוטה אבל בסוף מוצאים. חשוב לדעת שהאמריקאים מאוד מתוכננים והם חותמים על חוזים כבר בחודש מאי לכן היצע הדירות יהיה נמוך יותר ויתכן ויהיה צורך להתפשר על המיקום אבל אם תצרו קשר יחסית מוקדם עם המשרד תיווך דירות של האוניברסיטה ייתכן וזה יקל על החיפוש אז שווה לברר איתם. יש שכונות סטודנטיאליות שהמחירים בהן יותר סבירים אבל הדירות מאוד ישנות ויש שכונות מעט יותר יקרות. טווח המחירים נע הוא –\$1500 800 לחודש (להמלצות לאזורים מוזמנים לפנות אליי).</p>	<p>סידורי מגורים</p>
<p>מאוד סובייקטיבי. בוסטון עיר גדולה ויש בה הכל מהכל. מג'אנק פוד, מלא מסעדות אסייתיות ועד גורמה. באזור של הפקולטה יש גם הרבה מאוד היצע.</p>	<p>אוכל</p>
<p>בוסטון יקרה יחסית למחיה אבל הרבה תלוי באיך מכלכלים את השהות.</p>	<p>המלצות תקציביות</p>
<p>ואו בוסטון עיר אדירה! עיר סטודנטיאלית וצעירה עם המון מקומות בילוי בעיר – פאבים, ברים, מועדונים וכו'. מה שכן, הכל נסגר ב 2 בלילה. אבל הסטודנטים נפגשים הרבה בדירות ועושים מסיבות דירה (גם לא undergraduate)</p>	<p>בילויים</p>

<p>המועצה של הפקולטה מארגנת כמעט כל יום חמישי מן כזה יציאה של הפקולטה כל פעם לפאב אחר בעיר והחברים הבינלאומיים עפים על זה וזה ממש כיף. בנוסף, הפקולטה מארגנת שיט פתיחת שנה של כל הסטודנטים בסירה ענקית ושווה עם אוכל ושתייה, יש מסיבת הלאווין, מסיבת סיום סמסטר ועוד שלל אירועים בעיר – פסטיבלי מוזיקה, אוכל, הופעות וכו'.</p>	
<p>בוסטון מרושתת ברכבת עילית ותחתית-T, שניתן להגיע איתה לכל מקום, שאטל של האוניברסיטה שנוסע לכל אורך הרחוב של האוניברסיטה ואוטובוסים. אם גרים רחוק מהאוניברסיטה (במרחק של יותר מ-10-15 דק' הליכה) מאוד מומלץ לרכוש את כרטיס חופשי-חודשי סמסטריאלי- חשוב לשים לב שהם שולחים מייל על זה וניתן לרכוש דרך אתר הפקולטה רק עד לאמצע אוגוסט בערך. הרכבת יחסית יקרה ומשתמשים בה להגיע כמעט לכל מקום. אבל לפעמים האובר פול יוצא זול יותר ונוח יותר.</p>	<p>תחבורה</p>
<p>לטייל וכמה שיותר! ניו-אינגלנד מהממת והסמסטר הוא בעיצומה של שלכת מרהיבה – ורמונט, ניו-המפשיר (ממליצה מאוד על ההרים הלבנים ראיתי את השלכת הכי מדהימה שיש), וגם בבוסטון עצמה יש הרבה מה לראות. מאוד מומלץ. ניו יורק במרחק אוטובוס של 4 שעות וכל שאר האזורים קצת יותר רחוקים. מאוד מומלץ לשכור רכב ולצאת לטייל בעיקר בסופ"שים הראשונים.</p>	<p>טיולים</p>
<p>כל המותגים המוכרים כאן: רחובות Newbury ו-Boylston הם רחובות השופינג וכמוכן שכיאה לארה"ב יש גם אוטלטים בסביבה Outlet Premium Village Wrentham: במרחק 45 נסיעה ברכב Assembly, Row חדש ויחסית קטן אבל נמצא צמוד לתחנת רכבת בעיר. אם רוצים שופינג מאסיבי כדאי לשקול לנסוע ל-Outlet בניו המפשיר כי אין שם מס בכלל.</p>	<p>שופינג</p>
<p>סטודנטים בחילופים לא יכולים לעבוד. אבל אני עשיתי בייביסיטר או זו אופציה טובה למי שאוהב. יש קהילה ישראלית מאוד גדולה בבוסטון והם תמיד מחפשים מישהי דוברת עברית.</p>	<p>עבודה</p>
<p>אווירה כייפית, סטודנטיאלית וצעירה! בוסטון היא עיר סטודנטיאלית ויש בה המון צעירים – גם באזור האוניברסיטה וגם באזור קיימברידג' יש המון מקומות בילוי. לומדים בתכנית של סטודנטים מכל העולם, כולם חברותיים מאוד, עושים מסיבות, שותים מלא, יוצאים לטיולים, הולכים למשחקים. למי שמחפש, יש גם קהילה של יהודים צעירים ענקית בבוסטון וכל שישי ניתן למצוא ארוחת שישי במקום אחר. יש בתים שנקראים מוישה האוס שמשלמים לצעירים לגור ביחד ולארגן ארוחות שישי לקהילה ועוד ועוד.</p>	<p>אווירה בעיר/ בקמפוס</p>
<p>מזכירות הסטודנטים הזרים מאוד נגישה, פתוחה ברוב שעות היום ותמיד יש למי לפנות. כל הבקשות שלי נענו בחיוב ותמיד שמחו לעזור. הפקולטה שולחת בכל יום שישי מעין reminder עם כל המידע החשוב – מומלץ לקרוא אותו ולא לפספס את התאריכים של האירועים / החובות וכו'.</p>	<p>קשר עם הפקולטה/ תמיכה אדמיניסטרטיבית</p>
<p>יש שני קורסים שהם חובה לתכנית הבינלאומית ואני לקחתי אבל הם אינם חובה לסטודנטים לחילופים: Intro to American law – קליל יש מבחן לפני התקופת מבחנים ורק צריך לעבור. Research and writing – קורס יחסית קליל בלי מבחן ורק עבודות כתיבה אבל קצת חופר, כל</p>	<p>המלצות על קורסים</p>

<p>שבועיים כמעט יש מטלה. בנוסף לקחתי קורס בתאגידים וקורס של JD (התכנית האמריקאית) בדיני משפחה. הקורס של JD יצא במקרה שלי משמעותית יותר כבד וקשוח אבל זה לא בהכרח תמיד ככה.</p>	
<p>אופי הלימודים שונה מאוד מהארץ – הפרופסורים מכירים את הסטודנטים, יש חובת קריאה שהיא חובה אמיתית ונשאלים על החומר אח"כ בכיתה (תלוי במרצה ובקורסים אני אישית "ניצלתי" ובאף קורס לא באמת התקילו אותי אבל כן מצפים שתגיע מוכן ואם לא קוראים לא מבינים כלום מהשיעור) מזמינים אותם להגיע לשעות קבלה, לשאול שאלות. לכל קורס שיש בו מעל מספר מסוים של סטודנטים זרים יש מתרגל (סטודנט שנה ג') שנעשה את הקורס בשנה שעברה והוא אמון על לעזור לסטודנטים הזרים באם יש להם קשיים, להעביר שיעורי חזרה, לפתור מבחנים כתרגול לפני המבחן וכו'. כולם מקסימים ותמיד שמחים לעזור ומאוד מתעניינים לשמוע על שיטות הלימוד באוניברסיטאות מהן אנחנו מגיעים. המבחנים לא קלים בכלל והחומר גם לא אבל זה בערך ברמה של הארץ. את המבחנים עושים בתוכנה דומה לדיגי אבל אפשר לבקש גם לעשות בכתב יד. המלצה חשובה נוספת זה שלומדים כאן עם ספרי לימוד ולכל הסטודנטים יש ספר עוד לפני השיעור הראשון וכמעט בכל השיעורים אי אפשר להסתדר בלי הספר – אבל, יש מרצים ששמעו שאנחנו מחילופים והלוו לנו את הספר לסמסטר ויש סטודנטים סינים שיש להם נגישות לספרים במחשב אז שווה להתחבר לסינים ולבקש. אם לא, אז מומלץ להשכיר את הספרים משומשים דרך אמאזון ולא לרוץ לקנות ספר חדש במחיר מלא כבר בשבוע הראשון. בנוסף, אפשר גם לסרוק את העמודים הרלוונטיים מהספרים אבל במבחנים עם חומר פתוח מומלץ שיהיה את הספר</p>	<p>מבנה ואופי הלימודים, דרישות אקדמיות</p>
<p>המלצה חשובה נוספת זה שלומדים כאן עם ספרי לימוד ולכל הסטודנטים יש ספר עוד לפני השיעור הראשון וכמעט בכל השיעורים אי אפשר להסתדר בלי הספר – אבל, יש מרצים ששמעו שאנחנו מחילופים והלוו לנו את הספר לסמסטר ויש סטודנטים סינים שיש להם נגישות לספרים במחשב אז שווה להתחבר לסינים ולבקש. אם לא, אז מומלץ להשכיר את הספרים משומשים דרך אמאזון ולא לרוץ לקנות ספר חדש במחיר מלא כבר בשבוע הראשון. בנוסף, אפשר גם לסרוק את העמודים הרלוונטיים מהספרים אבל במבחנים עם חומר פתוח מומלץ שיהיה את הספר</p>	<p>דרישות אקדמיות</p>
<p>הפקולטה חדשה ומשופצת. יש בניין גדול שבו מתקיימים רוב השיעורים ויש בניין צמוד של 17 קומות של הסגל וחדרי הלימוד. הספרייה גדולה מאוד ונוחה, הספרנים תמיד שמחים לעזור בכל שאלת מחקר ונמצאים כאן ברוב שעות היום. יש מכון כושר של האוניברסיטה במרחק 15 דק' הליכה מהפקולטה, כל הרחוב של הפקולטה מרושת בבתי קפה ומסעדות, סוכנויות רכב וכו'. הקמפוס עצמו יושב על נהר הצ'רלס ויש ממנו נוף מדהים, הוא מלא במדשאות, שדרות עצים, יש מטבחון, קפיטריה בתוך הפקולטה ותמיד יש ירידים, דוכנים ופעילויות.</p>	<p>מתקני הקמפוס</p>
<p>כמו שרשמתי למעלה, בבוסטון יש קהילה ישראלית ויהודית ענקית ומאוד חמה ומקבלת. יש דף פייסבוק פעיל מאוד ויש כל הזמן אירועים ישראלים ויהודים. מי שיתעניין ימצא כל מיני סוגים של אירועים. יש אפילו מועדון סטודנטים יהודיים של הפקולטה, בית כנסת, הילל, בית חב"ד בכל אוניברסיטה ונציגות של הסוכנות היהודית בתוך הקמפוס – הכל תלוי עד כמה תרצו להתחבר.</p>	<p>קהילה יהודית</p>
<p>בעקרון יש כאן הכל אבל דברים שמזכירים בית זה תמיד כייף. יש סופר ישראלי אז אפשר לקנות מוצרים ישראליים. מה שכן קר מאוד ולמי שיש שווה להביא מעיל טוב ונעליים טובות אבל לקנות פה זו אופציה לא רעה גם.</p>	<p>ציוד שחשוב לקחת</p>
<p>הכי ממליצה בעולם! מי שמעונין יכול להתייעץ בפרטי. חוויה מדהימה ללמוד עם סטודנטים מכל העולם במוסד לימודים אחו. בוסטון עיר מושלמת, מצד אחד עיר גדולה עם מלא צעירים שיש בה מלא דברים לעשות ומצד שני מאוד לא מנוכרת וקהילתית ולא גדולה מדי. בעיני העיר הכי כייפית לגור בה בארה"ב. מה שכן החורף לא פשוט אבל אם מתלבשים טוב תכלס די מתרגלים.</p>	<p>סיכום</p>
<p>(2018) רעות מדליון, reutmedal@gmail.com, תרגישו בנוח לפנות ואשמח לעזור ולייעץ כמה שאפשר ☺</p>	<p>פרטי הסטודנט הממליץ</p>



שימו לב כי ההמלצה היא משנת החילופים תשע"ז.

סן פרנסיסקו*

UC Hastings

למרצים ולצוות האקדמי ממש חשוב מהסטודנטים והם רוצים שנפנה אליהם בכל שאלה או בקשה – אווירה שונה לגמרי מבארץ. המרצים גם זוכרים את השמות של הסטודנטים. הלימודים לא נורא קשים ואם בונים את המערכת נכון יש זמן לטייל וליהנות. אווירה ממש קלילה וטובה, עם אנשים סופר נחמדים, גם האמריקאים וגם שאר הסטודנטים שבמסגרת החילופים.	כמה מילים על המוסד
נותנים לסטודנטים היהודים לצאת לחופשה בחגים (ראש השנה, יום כיפור)	תאריכים חשובים
מושלם. כל הסמסטר – בין 16-20 מעלות.	מזג אויר
ויזה	מסמכים ואישורים
מבחן רמת אנגלית (מאפשרים לעשות את זה של בית הספר לשפות של האוניברסיטה שלנו).	דרישות קבלה
יש ביטוח של האוניברסיטה (יקר מאוד), יש מרפאה עם אחיות ורופאים (גם רופאים מומחים) בתוך האוניברסיטה.	בריאות
מגיעים לנו לגור בהוסטל צמוד לאוניברסיטה. אבל, בגלל שהאוניברסיטה ממוקמת במקום הכי גרוע בסן פרנסיסקו ובגלל שהשכר דירה של ההוסטל הזה ממש יקר אני לא רציתי לגור שם. במקום, שכרתי דירה עם שותפים בmission district. יש קבוצות פייסבוק שדרכן אפשר למצוא מקומות שווים לגור בהם, ויש את קרייגסליסט. בכללי – כדאי לדבר עם מישהו מקומי (או איתי אם רוצים) כדי לברר על מקום לגור בו (יש אזורים פחות נעימים בעיר).	סידורי מגורים
יקר, אבל יש הכל מהכל.	אוכל
המחייה נורא יקרה, ואם רוצים לטייל/ לבלות המחיר עולה עוד יותר. אשת הקשר של האוניברסיטה שולחת תקציב משוער לחיים פה, כדאי להוסיף על זה טיפה, אבל זה די מדויק.	המלצות תקציביות
המון ובכל מקום (אבל בשעות המוקדמות של הלילה בלבד).	בילויים
לא מדהימה, אני השתמשתי בעיקר בבארט (הרכבת התחתית), ובאובר/ליפט (החיים!).	תחבורה
בכל מקום ולכל מקום!	טיולים
כנ"ל	שופינג
אסור לעבוד פה במהלך חילופי הסטודנטים	עבודה
אנשים סופר נחמדים בכל מקום.	אווירה בעיר/ בקמפוס
הצוות פה ממש ממש נחמד, כולם מנסים לעזור בכל בעיה או שאלה.	קשר עם הפקולטה/ תמיכה אדמיניסטרטיבית
מי שרוצה יכול לפנות אליי בפרטי	המלצות על קורסים

<p>צריך להגיע לכל השיעורים, והמרצים עשויים לקרוא בשם שלך באקראי (או להודיע על כך מראש) ואז צריך לענות על השאלות שלהם.</p>	<p>מבנה ואופי הלימודים</p>
<p>כמו בארץ בערך.</p>	<p>דרישות אקדמיות</p>
<p>קפיטריה עם אחלה אוכל, חדר כושר (לא מדהים אבל לא נורא), ספרייה</p>	<p>מתקני הקמפוס</p>
<p>יש קהילה ישראלית ענקית בכל האזור</p>	<p>קהילה יהודית</p>
<p>חוויה מטורפת, אחת הטובות שהיו לי אי פעם! ממליצה לכל סטודנט/ית.</p>	<p>סיכום</p>
<p>החילופים בסמסטר הראשון של 2018/2019. בשנה ג'. אם רוצים להתייעץ/ המלצות – 054-6322210 מעין. שימו לב כי ההמלצה היא משנת החילופים הקודמת.</p>	<p>פרטי הסטודנט הממליץ</p>



אית'קה, ניו יורק

Cornell Law School

המלצה 1

<p>אוניברסיטת קורנל, ששייכת ל-IVY League נחשבת לאחת מהאוניברסיטאות היוקרתיות בעולם. הפקולטה למשפטים מככבת באופן קבוע בפסגת הדירוג העולמית</p>	<p>כמה מילים על המוסד</p>
<p>אמצע אוגוסט – תחילת הסמסטר 2.9 – יום העבודה (יום חופש) אמצע אוקטובר – Break – Fall חופשה של 10 ימים סוף נובמבר – חג ההודיה – יומיים חופש. 23.12 – יום אחרון לתקופת המבחנים. באופן כללי, הפקולטה מפגיזה במיילים וחשוב לעקוב אחריהם כדי להתעדכן באופן שוטף בתאריכים חשובים.</p>	<p>תאריכים חשובים</p>
<p>אוגוסט – חם מאוד ולח מאוד, ספטמבר – בין חם לנעים, אוקטובר – בין נעים לקר, נובמבר והלאה – לרוב קפוא ונהיה קר יותר ככל שהחורף מתקדם.</p>	<p>מזג אויר</p>
<p>ויזת סטודנט – עלות של \$160 + \$300 נוספים לכניסה למאגר סטודנטים זרים חיסונים – לרוב אלה חיסונים מוכרים שיש סיכוי שעשיתם, אבל הם רוצים לראות אישורים רשמיים ושי סיכוי טוב שחלק מהדברים שלכם פגי תוקף.</p>	<p>מסמכים ואישורים</p>
<p>קיימת דרישה למבחן טופל בציון של 100 – בפועל, הצהרה על ידיעת אנגלית עזרה לכל הישראלים, אבל אין לראות בשורות אלה הסתמכות עלך כך שהדבר יעבוד גם בעתיד.</p>	<p>דרישות קבלה</p>
<p>האוניברסיטה מחייבת לעשות ביטוח בריאות דרכה שעולה \$1400. המרפאה מצוינת ונמצאת מול הפקולטה למשפטים. בתי מרקחת יש בכל מקום. מי שלוקח תרופות באופן קבוע, חשוב שיוודא איך הן נמכרות בארה"ב, כי לעתים תרופות חופשיות בארץ נמכרות פה רק במרשם רופא, או לא נמצאות.</p>	<p>בריאות</p>
<p>משפטים בארה"ב זה תואר שני לפחות והמעונות פה מיועדים לרוב לסטודנטים הצעירים לתואר ראשון. יש שלל קומפלקסים שמציעים דירות פרטיות או דירות עם שותפים, כמו גם בעלי דירות פרטיים. לרוב לנשים יהיה קל יותר למצוא שותפות (כל מי שחיפשו שותפות חיפשו נשים בלבד). המחירים משתנים כתלות במספר השותפים, במיקום וכו'. מכיוון שאתם מגיעים לסמסטר אחד ולא לשנה שלמה, המחירים יהיו גבוהים ביחס למי שבא לשנה שלמה ויהיה קשה למצוא דירות, מכיוון שרוב המקומות מחפשים להשכיר לשנה שלמה</p>	<p>סידורי מגורים</p>

<p>ולכן אני ממליץ לכם להתחיל לחפש דירה כמה שיותר מוקדם.</p>	
<p>הקפטריות באוניברסיטה מאוד טעימות, אך מצאתי אותן מאוד יקרות בהשוואה לאפשרויות אחרות בעיר (סופרים ומסעדות) ולכן לא משתלמות. יש קפטריה כשרה ויש אפשרות לקנות כרטיסיות, אך עדיין זה יוצא בממוצע \$25 לארוחה שזה לדעתי יקר לקפטריה. מסעדות יש, בעיקר אוכל אמריקאי (המבורגרים ובשרים אלה ואחרים), אבל אם מחפשים אפשר למצוא גם דברים אחרים. מחירים של מסעדות יהיו בין \$15-20 כולל טיפ. אפשר לקנות אוכל גם בסופרים – וולמרט יהיה הזול ביותר, כמו גם טארגט, אבל המותגים והאיכות לרוב בהתאם. סופרים כמו טופ'ס וגמאנס הם היוקרתיים יותר, אבל המחירים בהתאם. אפשר להזמין מהאינטרנט אוכל, אבל לרוב זה מאתגר יותר. לשמרי כשרות – <u>וגמאנס מוכרים אוכל כשר, כולל בשר כשר</u>. מי שחשוב לו לאכול בריא ימצא פה לא מעט אתגרים, אבל מי שאוהב אוכל מתוק ולא בריא ייהנה פה מאוד מהבחינה הזאת.</p>	<p>אוכל</p>
<p>הייתי אומר לפחות 50,000 ₪, כאשר הסכום עשוי להשתנות כתלות בדירה שתבחרו לשכור ובכמות הטיולים שתעשו.</p>	<p>המלצות תקציביות</p>
<p>העיר עצמה די משעממת וחסרת ריגושים מיוחדים, אם כי בשביל עיר קטנה היא בסך הכל בסדר. יש פה קולנוע ומעט מאוד פאבים. שווה לעקוב אחרי המיילים מהאוניברסיטה כי הם מארגנים את רוב הדברים המעניינים. יש בעיר לא מעט פסטיבלים (פסטיבל הארי פוטר ופסטיבל התפוח, לכבוד ניו-יורק שידועה בתפוחים שלה. באופן אישי, לא מצאתי את הפסטיבלים האלה כמרגשים במיוחד). יש לפקולטה עשרות מועדונים שעורכים המוני מפגשים, ככה שהפקולטה די מפצה על השעמום היחסי של העיר.</p>	<p>בילויים</p>
<p>התחבורה הציבורית באית'קה היא בסך הכל בסדר והאוטובוסים בחינם, מה שמהווה יתרון שכן ההשקעה הכספית כדי להגיע לפה. אני ממליץ לכם לגור בקרבת האוניברסיטה אם חשוב לכם לצאת כל לילה, שכן האוטובוסים נגמרים לרוב בסביבות 10-11 ואם תגורו רחוק זה יהיה מאתגר. יש אפשרות להשתמש ב-UBER, אבל לעתים צריך לחכות לא מעט זמן לנסיעה.</p>	<p>תחבורה</p>
<p>אפשר לנצל את הזמן כדי לנסוע לערים קרובות כמו ניו יורק (4 שעות), בוסטון (6 שעות), מפלי הניאגרה (3 שעות), טורונטו (5 שעות). בחופשות אפשר לטוס לכל מקום בארה"ב.</p>	<p>טיולים</p>
<p>אמזון בהישג ידכם וידכן. יש מוני Prime חנינם לחצי שנה. יש בעיר שני מרכזי קניות, אבל הם לא מרגשים במיוחד. מי שממש רוצה שופינג – כדאי שתשמור את הכסף לערים הגדולות.</p>	<p>שופינג</p>
<p>הוויזה מאפשרת רק באוניברסיטה עם מגבלת שעות קשה ובכל מקרה, לא נראה לי שתצאו.</p>	<p>עבודה</p>
<p>העיר עצמה יפה ונעימה כמו גם הקמפוס (שדי מזכיר את הוגוורטס למעריצי הארי פוטר). היחס מצד האוניברסיטה מדהים והרבה יותר טוב ממה שאנחנו רגילים אליו בתל אביב. הסגל מאוד</p>	<p>אווירה בעיר/ בקמפוס</p>

פתוח, מתעניין בסטודנטים הזרים ועוזר. הסגל המנהלי גם הוא זמין לכל מה שתמצאו או תצטרכו. מבחינת האווירה הם מעולים. לא נתקלתי באמירות נגד ישראל כמדינה, אבל יש לאנשים לא מעט להגיד נגד ראש הממשלה, ככה שיש פוטנציאל לחיכוכים אם הדעה שלכם נוגדת את שלהם. חשוב לציין שחוץ מסוגיית הסכסוך הישראלי-פלסטיני, אין להם מושג לרוב מה קורה בארץ. לא נתקלתי באמירות אנטישמיות או אמירות נגד יהודים וכו'. מנגד, נתקלתי בלא מעט סטודנטים שהיו בישראל ונהנו – הפקולטה מסבדת להם סיורים לישראל. מבחינת בטחון אישי – לא הרגשתי בעיה מיוחדת, אבל חשוב לציין כי בניגוד לישראל, תאורת הרחוב פה לא קיימת ולא הייתי ממליץ להסתובב בשעות החשכה לבד.

לא רלוונטי, למעט לאשר את הקורסים שבחרתם.

**קשר עם
הפקולטה/
תמיכה
אדמינסטרטיבית**

כל הקורסים שלקחתי היו מעולים ואני ממליץ על כולם. כן חשוב לי להמליץ לכם לשים לב לכך שבשבוע הראשון יש אפשרות לשנות קורסים וזה חשוב, כי לעתים אפשר להיתקל במרצים שקשה להבין את המבטא שלהם. כל המרצים שלקחתי מדברים מאוד ברור ולא הייתה כל בעיה להבין אותם:

סמינר "סוגיות במשפט ועוני" / לאדסון – מעין שילוב של רווחה שמיר ומנהלי פלג בקונטקסט אמריקאי. המרצה מנהל של לשכת סיוע להומלסים בניו-יורק ויודע לתת דוגמאות מהחיים עצמם. לא מעט מפסקי הדין שלמדנו, היו כאלה שהוא, או עו"ד שלו ייצגו בהם וזה ערך מוסף מאוד משמעותי, בייחוד ביחס לת"א, שכן בישראל המרצים לרוב היו אך ורק באקדמיה. **דרישה לסמינר של 25 עמודים.**

סמינר "השפעת הגזע במשפט הפלילי" / לי – עוד מרצה שהיא גם עו"ד בפרקטיקה. הסטודנטים כאן תיארו אותה כ"אגדה" בתחום משפטי אפליה. השיעורים מאוד מעניינים ומציגים את האפליה הגזעית שקיימת במערכת המשפט הפלילי בארה"ב. חשוב לי לציין כי הקורס לא עובר באוריינטציה שעלולה להתפרש כ"שמאל קיצוני" אלא בצורה הוגנת וישרה. **דרישה לעבודה של 5 עמודים באמצע הקורס, פרזנטציה וסמינר בין 20-15 עמודים ברווח כפול.** הדרישות והצורה שמרצה כותבת את הסילבוס עלולים להרתיע קצת בהתחלה, אבל היא מקסימה. **סמינר "משפט, כלכלה ותורת המשחקים" / באסו** – לאוהבי ניתוח כלכלי. קורס שמזכיר את זה של פרופ' בר-גיל מת"א ומועבר בגישה של תורת המשחקים באופן מאוד חד וברור. בעיניי זה הקורס הכי מעניין שלקחתי. מומלץ רק למי שיש לו אוריינטציה מתמטית טובה. דרישה לסמינר של עד 10 עמודים וגם מבחן.

פקולטה בבית – משפט ומד"ב / אנקר – קורס מיוחד שמועבר בבית של המרצה עם כיבוד קל

**המלצות על
קורסים**



<p>של יין וגבינות. אחת לשבועיים צריך לקרוא ספר/סרט מד"ב ולפטפט עליו עם המרצה בסלון שלה. חוויה לימודית יוצאת דופן ומומלצת בחום. המרצה מגיעה בינואר אל תל אביב להעביר קורס מיוחד יחס עם פרופ' לסאר שנחשב בעיני רבים פה לאחת המרצים הטובים באוניברסיטה שמלא במרצים תותחים.</p> <p>פקולטה בבית – משפט חוקתי בחדשות / ג'ונסון – למרות שהקורס נקרא פקולטה בבית, הוא מועבר בכיתה. כל סטודנט צריך להעביר סוגייה שקשורה למשפט חוקתי שהתרחשה בחצי שנה האחרונה.</p>	
<p>הרמה האקדמית הייתה קצת יותר גבוהה מתל אביב לתחושתי. דבר שחשוב לשים אליו לב הוא נושא ההשתתפות שמהווה מרכיב מרכזי בציון. חלק מהמרצים גם דורשים מסטודנטים להשתתף בשיעור ופונים באופן אישי (לעתים בהתראה מוקדמת ולעתים לא). זאת יכולה להיות דרך מצוינת לשפר את האנגלית שלכם, אבל גם פוטנציאל לטראומה קלילה, ככה שחשוב שתקחו את זה בחשבון. הדיון פה משחק חלק משמעותי הרבה יותר מהרצאה יבשה של המרצה כמו שקורה לא מעט בארץ.</p> <p>המרצים מבינים שסטודנטים זרים לא ידברו אנגלית מושלמת. חשוב להם שתשתתפו, אבל אם לא תדעו להתנסח בצורה מושלמת זה בסדר גמור ומובן. האווירה בשיעורים מאוד נעימה ואף אחד לא יגיד לכם כלום אם תטעו במילה זו או אחרת, או שלא תתנסחו באופן מושלם.</p> <p>משהו שחשוב לדעת – אין מה לסמוך פה על שיתוף חומרים ומהבחינה הזאת זה די כל אחד לעצמו (אלא אם אתם מסתדרים עם ח'ברה מהחילופים שזה כן אפשרי).</p>	<p>מבנה ואופי הלימודים, דרישות אקדמיות</p>
<p>המתקנים מעולים ומרשימים מאוד – מומלץ בחום לבקר בספרייה המדהימה של קורנל.</p>	<p>מתקני הקמפוס</p>
<p>20% מהסטודנטים באוניברסיטה הם יהודים, ככה שישנה קהילה יהודית גדולה. לא נדיר לראות אנשים עם כיפות, או שרשראות מגן דויד. קיים בית חב"ד – אישית לא הלכתי לשם. הסטודנטים היהודים בפקולטה מאוד נחמדים ואפילו הזמינו אותי לערב ראש השנה.</p>	<p>קהילה יהודית</p>
<p>בעקרון אין משהו שאי אפשר לקנות פה חוץ ממילון עברי-אנגלי. ציוד חורף הוא הכרחי ואם יש לכם מהארץ מומלץ להביא כדי לחסוך, שכן זה עלול להיות פה יקר (מעיל פוך וכו'...)</p>	<p>ציוד שחשוב לקחת</p>
<p>חוויה נדירה ויוצאת דופן – מומלץ בחום.</p> <p>בנימה אישית, אני אגיד שחווית הלמידה פה יוצאת דופן ולתחושתי נותנת הרבה יותר מאוניברסיטת תל אביב. גם אם אתם מעריכים את האוניברסיטה שלנו (ויש על מה), אתם תמצאו פה מקום שבאמת יודע מהי מציונות (וזאת לא קלישאה).</p>	<p>סיכום</p>
<p>Dan Kahane {Facebook} dankahane@mail.tau.ac.il</p> <p>תרגישו חופשיים לפנות ולחפור לי על כל מה שתמצאו</p>	<p>פרטי הסטודנט הממליץ</p>

המלצה 2

<p>קורנל היא אחת מאוניברסיטאות ה-Ivy League בארה"ב ("ליגת הקיסוס"), אחת משמונה האוניברסיטאות הוותיקות ביותר. שנת לימודים ממוצעת בפקולטה למשפטים עולה כ-65 אלף דולר, וזה לחלוטין ניכר מהיחס לסטודנטים ומההשקעה של הפקולטה במתקנים, אירועים וכיו"ב. אפילו שקורנל היא אחד המוסדות הבודדים (אם לא היחיד) שבהם הסטודנטים מהחילופים משתלבים בתואר הראשון במשפטים (JD), זה עדיין נחשב לתואר "שני" (Graduate), ואתם הולכים להרגיש בהבדל ביניכם לבין ה-undergrads.</p>	<p>כמה מילים על המוסד</p>
<p>אוריינטציה – אצלנו התחילה ב-19.8, נמשכת שבוע (שני עד חמישי) נוכחות חובה, לא באמת אוכפים בשיעורים עצמם אבל זה שבוע מאוד חווייתי ויוצא לכם להכיר את הסטודנטים האחרים בחילופים ואת שיטת הלימוד האמריקאית. Labor day – אצלנו היה בשבוע הראשון ללימודים (ככה שהרווחנו יום חופש והלימודים התחילו בשלישי במקום בשני ☺) Homecoming – הפנינג ענק של כל האוניברסיטה, בתאריכים שלנו, בשישי בערב היו זיקוקים והתכנסויות, ובשבת בבוקר-צהריים היה משחק פוטבול, מרצנדייז של קורנל שמחלקים, הפעלות וכו', שווה להגיע (הכניסה חינם) Fall break – בערך באמצע אוקטובר, עשרה ימים של חופשה (בפקולטה למשפטים ארוך יותר מבפקולטות אחרות, כדאי לנצל את זה) Halloween – אמנם אין חופש מהלימודים אבל הקישוטים והמסיבות הם חוויה בפני עצמם. בפקולטה לוקחים את זה רחוק (הדיקאן קישט את המשרד שלו ב-theme של הארי פוטר, שנראה כאילו הוא עשה פשיטה על יוניברסל) Thanksgiving – 5 ימים של חופש, בד"כ יוצא סופ"ש ארוך</p>	<p>תאריכים חשובים</p>
<p>אוגוסט מדויק, טמפרטורות לא בהרבה נמוכות מבארץ. בשבועיים הראשונים מתחיל להתקרר, אבל ממה שזכור לי יכולנו ללבוש עדיין שורטים וחולצות קצרות עד תחילת-אמצע ספטמבר. הסתיו קר (הטמפרטורות מתחילות לרדת מתחת ל-0 בתחילת נובמבר [נכון לכתובת שורות אלה 01.11.2019], צפוי לרדת שלג בימים הקרובים), והחורף אפילו יותר, אז כדאי ורצוי להצטייד בבגדים חמים.</p>	<p>מזג אויר</p>
<p>ויזה (F1), גיליון ציונים, טופס application שהאוניברסיטה שולחת (כמה מילים על הויזה: אתם הולכים לקבל ויזת סטודנט, שמתלווה אליה טופס I-20, ואיתו אתם אמורים להכנס לארה"ב. בבירוקרטיה כמו בבירוקרטיה, לוקח למסמכים המון זמן להגיע. תיאזור בסבלנות, הטופס אמור להגיע רק באיזור יוני, אבל ברגע שאתם יודעים על צפי ההגעה שלו, תקבעו מועד לריאיון בשגרירות. בד"כ אין תורים ארוכים לויזת סטודנט, אז לא תהיה לכם בעיה.</p>	<p>מסמכים ואישורים</p>

ומומלץ לקבוע תור מוקדם (אני קבעתי ב7 וחצי), אתם אמנם תצטרכו להגיע בבוקר, אבל תוך רבע שעה תהיו כבר בחוץ.)
רלוונטי לעתודאים (כמוני) – רצוי לשלוח כמה שיותר מוקדם (אבל לא יותר משלושה חודשים) את בקשת היציאה לחו"ל, ולהסדיר אם זה נופל על פעילות צבאית. אתם יודעים מצויין כמה זמן לוקח להם לענות, אבל אל תחששו לנדנד להם. וכמובן לבקש לעשות את התהליך במייל 😊

דרישות קבלה

לא נתקלתי בדרישות מיוחדות, אבל מניחה שהדרישה של הפקולטה שלנו למוצע מעל 80 כדי לטוס לחילופים רלוונטית גם כאן. מה שכן, מדובר על אוניברסיטה יוקרתית ולכן גם הביקוש לנסוע אליה הוא גבוה, ולכן ככל שההישגים האקדמיים שלכם גבוהים יותר, הסיכוי שלכם להתקבל עולה.

בריאות

האוניברסיטה מציעה את ביטוח הבריאות שלה, שעולה 1,300 דולר לסמסטר. נכון, לא זול, אבל –
א. אתם מקבלים מלגה על סך \$2150 (2500 לפני מיסים) וזה דיי מכסה את זה.
ב. זה חתיכת כאב ראש למצוא ביטוח חלופי שהאוניברסיטה תסכים לכם להשתמש בו ותראה בו כתחליף מספיק טוב. אם אין לכם בעיה לעשות חילופי התכתביות עם קורנל וחברות ביטוח אלטרנטיביות, אתם יכולים לנסות.
אישית, לא יצא לי להשתמש בביטוח הבריאות של קורנל, אבל לפחות ידעתי שאני יכולה לטייל בראש שקט.

כמה אופציות:

סידורי מגורים

– Collegetown Terrace: המגורים ה"יוקרתיים", קומפלט מגורים יחסית חדש שגם עולה בהתאם (דירת סטודיו/עם שותפים יכולה לעלות לכם כ-\$1200 לחודש לאדם). אם מתאים לכם, לכו על זה – זה קרוב לפקולטה, במרכז העניינים (קולג'טאון) ולא יצא לי לשמוע תלונות מאנשים שגרו שם.
– מעונות הסטודנטים של קורנל: אופציה, אבל בד"כ לא תהיה זמינה כי הסטודנטים בחילופים יקבלו תשובות סופיות מאוחר ממה שצריך להרשם למעונות ובד"כ לא נשאר מקום.

חיפוש דירה באופן עצמאי: נדרשים השקעה ומאמץ, אבל בסוף אפשר למצוא דיל לא רע בכלל. רוב הסטודנטים שאיתי בחילופים גרים בדירות סאבלט והיתרון הוא שאם נפלתם על שותפים נחמדים אז אפשר לארח אצלכם בבית (יצא לנו לעשות את זה המון!) באופן כללי, כדאי למצוא דירה בדאון-טאון או בקולג'טאון (להמלצות ספציפיות יותר ברמת הרחוב או השכונה, מוזמנים לפנות בפרטי 😊). אנחנו הצטוותנו שתי סטודנטיות מהפקולטה בת"א, מצאנו שלוש שותפות נוספות, וגרות כרגע בסאבלט של חמישה חדרים. בד"כ המחירים נעים בין \$490 (שזה מה

שאנחנו משלמות) ל-\$800, תלוי בכמות השותפים, מיקום הדירה/הבית, גודל וכ'. כדאי להתחיל לחפש ברגע שקיבלתם את התשובה מהפקולטה שאתם נוסעים לקורנל. יש קבוצה בפייסבוק (שדרכה גם אנחנו מצאנו) עם סטודנטים שמחפשים שותפים או מחפשים מישהו שיסבלט את הדירה שלהם. יש עוד המון פלטפורמות לזה, אבל כאן הכי סביר שתמצאו מישהו שמוכן להשכיר לסמסטר אחד.

אוכל

האוכל האמריקאי הוא.. איך נגיד? לא מתאים לכל אחד. אני אישית לא הייתי מסוגלת לסבול את תרבות האוכל כאן והעדפתי לבשל לעצמי אבל כמובן שזה דורש זמן וכוח שלא תמיד יש אז נאלצים גם לאכול בחוץ. תמיד יש איפה לאכול – החל מסטארבאקס ואוכל אסייתי שיש בשפע מסביב לקמפוס ו-2 מטר בערך מהפקולטה למשפטים, ועד מסעדות יקרות יותר שאפשר בכיף לצאת אליהן לארוחת ערב.

תלוי בהמון המון פקטורים: איפה תגורו, כמה תאכלו בחוץ, כמה תטיילו ואיפה, וכ'. אבל הערכה גסה:

- מגורים: בין \$500 ל-\$1200 (לא כולל חשבונות, בד"כ יגיעו ל-\$16 בחודש בערך)
- אוכל: בממוצע יצא לי לבזבז על groceries \$60-50 בשבוע, אבל הכל תלוי במה תקנו (ירקות, פירות ומוצרים גולמיים לעומת ג'אנק ואוכל מוכן), איפה תקנו (וגמנ'ס, וולמארט ו-אלדי הם שלושת הסופרים המרכזיים שיש כאן, אלדי הוא בעיקר מוצרים מיובאים (מי שמכיר את הרשת מאירופה) ופחות "מותגים", וגמנ'ס בעיקר מוצרים בריאים, ועל וולמארט אין יותר מדי מה להוסיף...), כמובן חשוב להוסיף לכאן את היציאות לברים, או לארוחות ערב עם חברים (בירה בד"כ תעלה \$4, קוקטיילים \$10-7)

המלצות תקציביות

טיולים: טיילנו יחסית הרבה, וכמובן ככל שתטיילו בקבוצה גדולה יותר ותוכלו לשכור רכב ולהתחלק בין יותר אנשים בהוצאות- ייצא יותר זול. ככה למשל שכרנו שני רכבים לטיול בטורונטו, והסכום הסופי התחלק בין 15 איש, כל אחד שילם בערך \$150 מבלי ההוצאות הפרטיות של כל אחד. טיולים רחוקים יותר יהיו יקרים יותר (בפול ברייק נסענו 7 סטודנטים לרואוד טריפ בחוף המערבי, מלאס ווגאס לטן פרנסיסקו, והסך הכל יצא משהו כמו \$750 לאדם מבלי הוצאות פרטיות – אוכל, מזכרות, וכ'). ככה שהטווח משתנה בהתאם לכמות האנשים שנוסעים וליעד.

הייתי בטוחה שזה מיתוס כשהגעתי לכאן, אבל כמו שיגידו לכם רוב הסטודנטים שחזרו מקורנל בשנים קודמות, רוב המסיבות והבילויים שלכם יהיו בבתים – בין אם בתי אחווה, ובין אם בתים "רגילים" של החברים שלכם. יש ברים באית'קה (לא הרבה) וגם כמה מועדונים, רובם מרוכזים בדאון-טאון באיזור שנקרא "commons", אבל הם נסגרים ב-1 בלילה באופן גורף ולפעמים לא יהיו שווים את הזמן שלכם. (יש כמה נחמדים! בר שנקרא level B עושה ערבי טריוויה כל יום

בילויים

שלישי, ובגלל שאנחנו הגענו כל שבוע אז הם התחילו להכניס גם שאלות בינ"ל. הפרס למנצחים בסיבוב הוא pitcher חינם! (🍷) יצא לנו לעשות movie nights בבתים של חברים מהחילופים, ארוחות ערב ביחד, ערבי משחקים, וכ' וכ'.

יתרון **ענק** בלהיות סטודנטים בחילופים הוא שאתם נחשבים "שנה א'" ולכן **כל הנסיעות** באוטובוסים המקומיים (TCAT) הם חינם לגמרי! פשוט סורקים את כרטיס הסטודנט (שמקבלים ביום הראשון לאוריינטציה) בכניסה לאוטובוס (מאוד דומה לרב-קו) וזהו. סתם לידע כללי, נסיעה באוטובוס תעלה לכם \$1.5. יש אוטובוסים שפועלים גם בלילה, ובכלל, אית'קה קטנה יחסית שזה דיי נוח כי אפשר ללכת ברגל להרבה מהמקומות והנסיעות באובר גם לא יקרות להחריד. מחוץ לאית'קה, אפשר להגיע לכל מקום. יש תחבורה ציבורית לחלק מהמקומות, אבל רצוי להזמין מקום באוטובוס כמה שיותר מוקדם מראש. לפעמים יהיה יותר זול לטוס – אבל ממש לא מהשדה המקומי של אית'קה. שעה נסיעה באובר נמצאת העיר סירקיוז (Syracuse) (שאגב יש בה קניון דיי סבבה) והטיסות מהשדה שלה הרבה יותר זולות (אם אתם קבוצה גדולה אפשר לחסוך כסף ולשכור רכב לשעתיים, לנו בפול ברייק זה יצא יותר זול, אבל יש גם אוטובוסים לא סופר יקרים, פשוט יקחו קצת יותר זמן)

תחבורה

אם אתם מגיעים לארה"ב כדי לטייל ולא חרשתם עדיין על החוף המזרחי, תכנון נכון של מערכת השעות שלכם יכול להשאיר לכם המון זמן פנוי! (המערכת שלי למשל הייתה לימודים שלישי-חמישי, וסופ"ש של ארבעה ימים) אז אם יש לכם זמן וכסף, נפלתם על אחלה חברה בחילופים, תתחברו קבוצה של 4-5 אנשים וסעו לטייל בסופ"שים! הנסיעות יכולות להיות קצת ארוכות אבל זה לגמרי חלק מהכיף!

טיולים

אנחנו טיילנו בטורונטו, מפלי הניאגרה, מונטריאול, בוסטון, פילדלפיה, ניו יורק, ניו אורלינס, לאס וגאס, סן פרנסיסקו, הגרנד קניון, יוסמיטי, שיקאגו – ובקיצור הבנתם. האופציות הן אין-סופיות. חשוב לציין שאית'קה עצמה מהממת, פחות או יותר על הקמפוס יש מפלים, יש פארקים במרחק נסיעת אוטובוס של 20 דקות-חצי שעה, והמון מקומות יפים ששווה לתפוס כשעדיין חם, ובמיוחד כשהכל מתכסה בצבעי סתיו.

באית'קה לא תמצאו מותגים, אלא בתי עסק מקומיים (יחס לא פרופורציונלי בכלל של חנויות יד-שנייה לגודל העיר), אבל בסירקיוז תוכלו למצוא קניון גדול (Destiny mall USA) שבו יש הרבה יותר חנויות והרבה יותר מבחר. באופן כללי את רוב הקניות אפשר לעשות באינטרנט. הלימודים בקורנל מקנים לכם 3 חודשי אמאזון פריים בחינם, שזה לא רע בכלל. רוב הדברים מגיעים תוך זמן קצר של 3 ימים-שבוע.

שופינג

בויזת סטודנט מותר לכם לעבוד עד 20 שעות בשבוע, ורק בקמפוס. זה נחמד אם אפשר למצוא משרה כעוזר מחקר (לפעמים יש מרצים ישראלים שמגיעים להעביר קורס בקורנל, או מרצים אמריקאיים שמתעסקים במשפט משווה וחוקרים פסקי דין ישראליים). לי אישית יצא לעבוד

עבודה

<p>במטבח של ביה"ס למלונאות של קורנל, חוויה שאשמח לספר עליה בפרטי ☺</p> <p>אם באמת תצליחו לבנות מערכת קלה יחסית של 3 ימי לימודים בשבוע, אתם הולכים להשתעמם מהר מאוד (או לגמור את כל הכסף שלכם...), אז עבודה יכולה להיות אחלה דרך להעביר את הזמן הריק וגם להרוויח קצת כסף לבזבזים.</p>	
<p>העיר היא לחלוטין עירית סטודנטים, וככזו רוב הפעילות בה מתרכזת באיזור של הקמפוס. אם תגורו בדאון-טאון תוכלו לראות שהאיזור של ה commons סואן בשישי אחרה"צ או כשיש פסטיבלים (שלגמרי שווה ללכת אליהם), אבל ריק כמעט לגמרי בלילה, כי כל הסטודנטים יוצאים בקולג'טאון. לומדים מהר מאוד להכיר את האיזורים המרכזיים בעיר, וקל מאוד להתמצא בה. לחלוטין תחושה של ביטחון, ותוך זמן קצר לא תחששו גם לחזור לבד הביתה מאוחר בלילה אחרי יציאה.</p> <p>מועדוני הפקולטה השונים מארגנים המון אירועים (עם אוכל בחינם) והרצאות אורח מעניינות, ככה ששווה להתעדכן.</p>	<p>אווירה בעיר/ בקמפוס</p>
<p>תגובות מהירות הן לא הצד החזק של המזכירות בקורנל, וגם כשהם עונים הם לא שיא היעילות ("מתי יגיע הטופס 1-20 שלי?" "בקרוב"). אם יש לכם שאלות דחופות עדיף לפנות אל המזכירה שאחראית על החילופים אצלנו (מארי המקסימה ☺), או לאחד הסטודנטים שחזרו, ורק אם עדיין אין לכם מענה תשלחו מייל לדון שתשמח לעזור לכם. בשבוע האוריינטציה דון (אחראית על הסטודנטים בחילופים מטעם קורנל) עושה שיחות פרטניות עם כל סטודנט, עוברת על טופס ה application שלכם ועל קורות החיים, ומנסה להקל על השהות שלכם. לגמרי כדאי להעזר בה ולשאול את כל השאלות שאגרתם עד הנסיעה.</p> <p>חשוב לשים לב שככל שמתקרבים לנסיעה (איזור יולי-תחילת אוגוסט) יש יותר דדליינים ודברים להספיק. תודדאו שאתם פותחים את המייל האוניברסיטאי (עם כתובת וסמא שקורנל שולחים) ומתעדכנים על כל ה- to do list שלכם לקראת ההגעה.</p>	<p>קשר עם הפקולטה/ תמיכה אדמיניסטרטיבית</p>
<p>מה לא לקחת:</p> <p>International Trade and WTO Law: סטודנטים משנים קודמות אמרו שהרוב "סבלו" בקורס הזה, והייתי בטוחה שזה overstatement, אבל זה לא. המרצה נותנת ספר לקורס (כמו רוב המרצים), ופשוט חוזרת, פחות או יותר מילה במילה, על מה שכתוב בספר, מה שמייתר לחלוטין את הצורך להגיע לשיעורים. אמנם יש מבחן בית והיא לא אוכפת נוכחות, ויכול להיות שזה יהיה קורס מעניין למי שמתעניין במסחר בינ"ל – אבל אם יש לכם אופציות אחרות, עדיף שתלכו עליהן.</p> <p>מה כן לקחת:</p> <p>International Human Rights: קורס שכל הסטודנטים שטסו לחילופים ימליצו עליו, ללא יוצא מן הכלל. יש מחברות משנים קודמות, אין אכיפת נוכחות, מרצה מקסים (עם מבטא אפריקאי כבד ודיי קשה להבנה) וחומר מאוד מעניין שלמי שכבר עשה קורס או שניים במשב"ל בפקולטה שלנו</p>	<p>המלצות על קורסים</p>

לא יחדש הרבה – מתנה.

Functions of the General Counsel: קורס מעניין ומצומצם מבחינת נרשמים (אנחנו היינו 10 סטודנטים), מאוד מוטה לכיוון המסחרי. עוסק בתפקידו של עורך הדין בתוך חברה. החומר מעניין מאוד, ואני אישית לא נחשפתי לתחום כשלמדתי בת"א. אין מבחן, אבל יש 3 ניירות עמדה, וכיפת נוכחות ו-cold calls (אבל החומר מעניין והדיונים אפילו יותר, אז מפצה על זה). שיעור אחד בשבוע המרצה מעביר תיאוריה, ובשיעור השני של אותו שבוע מגיע מרצה אורח שעבד/עובד בתור General Counsel ומלמד מנקודת מבט פרקטית את החומר של אותו שבוע, תוך דיון עם הסטודנטים. יש המון מושגים מתוך המשפט המסחרי האמריקאי שמקשים קצת על ההבנה, אבל המרצה בא לקראת הסטודנטים ובאופן כללי מדובר בקורס חוויה.

Race and the Criminal Justice System: סמינר שעוסק בהתייחסות מערכת המשפט הפלילית האמריקאית לאזרחים אפרו-אמריקאים ולטינים. נותן נקודת מבט מאוד מעניינת ולעיתים נסתרת מן העין, אבל גם כאן, הפוקוס באופן טבעי הוא על המערכת האמריקאית ולפעמים יהיה קשה להתחבר לאקטואליה שמתעסקים בה בקורס. אבל היינו 5 סטודנטים בינ"ל (מתוך 10 סטודנטים בקורס) והמרצה (סופר מקסימה) תמיד שמחה לשמוע את נקודת המבט שלנו מהבית. כיוון שזה סמינר, אין מבחן, אבל צריך להגיש נייר עמדה אחד (שני סטודנטים על כל נושא, ניתנת בחירה בתחילת הסמסטר), ועבודה באורך של 15 עמודים אחרי תקופת המבחנים.

הקורסים נבחרים בשיטת הבידינג שמאוד מוכרת לנו, ובערך החל מהיום השני לאוריינטציה ועד שבוע לאחר מכן יש תקופת שינויים שאפשר "לזרוק" או להוסיף קורסים על בסיס מקום פנוי. הבעיה היא שמקבלים רק 100 נקודות או הרבה יותר קשה לחלק אותן בין הקורסים שתרוצו, בייחוד אם רובם ככולם יהיו עם מכסה מוגבלת (limited enrollment). אבל בסופו של דבר מסתדרים.

העובדה ששיטות המשפט דומות (מבוססות תקדים) מאוד מקלה על הסטודנטים שבאים מישראל. יצא לי לראות חברים מאירופה שהיה להם קשה להסתגל לשיטה של קריאת פסקי דין ולא שינון חוקים. אז זה לא שונה בהרבה מהארץ מהבחינה הזו.

מה שכן, רוב המרצים נותנים ספר או כמה ספרים שצריך (בתיאוריה) לקנות לקורס, אבל תמיד אפשר למצוא אותם בספרייה ולסרוק את העמודים הרלוונטיים (מי שרוצה בכל זאת לקנות, בתחילת השנה יש ירידי יד-שנייה ובסוף תמיד אפשר למצוא הכל יחסית בזול באינטרנט).

המרצים בארה"ב מאוד אוהבים את שיטת ה-cold call, כבדיקה האם קראתם והבנתם את החומר לשיעור, למזלי נפלתי רק על שיעור אחד כזה, והשד לא נורא כל-כך. רוב המרצים יבואו לקראתכם אם תסבירו שאתם סטודנטים בחילופים והייתה לכם בעיה להבין את החומר לשיעור או שפחות בא לכם להשתתף בכיתה (כמובן אל תנצלו את זה לרעה...), ולא ינסו להתקיל אתכם בכונה.

**מבנה ואופי
הלימודים, דרישות
אקדמיות**

<p>יש חדרי כושר שפזורים בסביבת הקמפוס ששייכים לקורנל והמנוי אליהם עולה \$100 לסמסטר, מומלץ! יש אחד במרחק חמש דקות מהפקולטה למשפטים, ככה שנוח ללכת אליו כשיש חלון ארוך ואז לחזור לשיעור. הבריכה היא בחינם לסטודנטים ☺ הפקולטה מאוד מושקעת, וניכר שהיא מתוקצבת ברמה גבוהה (כשתגיעו לספרייה אתם לחלוטין תתהו אם לא הגעתם להוגוארטס בטעות).</p>	<p>מתקני הקמפוס</p>
<p>יש בית חב"ד, בתי כנסת שפזורים בעיר, לפעמים אפשר לשמוע עברית כי יש המון שמגיעים לתואר שני, דוקטורט או פוסט-דוק בקורנל. אישית אני פחות מתחברת לפן הרוחני, אבל יודעת ש"הלל" מארגנים ארוחות בחגים ובאופן כללי לא יהיה לכם קשה למצוא את הקהילה היהודית באית'קה.</p>	<p>קהילה יהודית</p>
<p>– בגדים חמים לחורף יבקשו מכם להגיע בbusiness attire ביום הראשון, בעיקר בשביל הרשמיות והתמונות, ככה שכדאי להצטייד בחליפה או כל בגד רשמי אחר שיש לכם.</p>	<p>ציוד שחשוב לקחת</p>
<p>חווית החילופים בקורנל הולכת להצרב לכם ביכרון להמון המון זמן. אנחנו נפלנו על קבוצה מדהימה של סטודנטים בינ"ל, שהייתה חלק ניכר ממה שהפך את החוויה הזו למה שהיא. תעשו לעצמכם טובה ותבואו עם ראש פתוח, תתחברו לכמה שיותר אנשים – בין אם אמריקאים, ובין אם הסטודנטים האחרים מהחילופים. תטיילו כמה שתוכלו, אבל תנצלו גם זמן ללמוד כי לפקולטה יש הרבה מה להציע לכם. אלו הולכים להיות ארבעה חודשים ששונים ממה שהכרתם עד עכשיו, ואם תדעו לנצל אותם טוב, הם יהיו ארבעת החודשים הכי טובים בחיים שלכם. (יש לכם נטפליקס אמריקאי ל-4 חודשים שזה מדהים בפני עצמו).</p>	<p>סיכום</p>
<p>פאני סליוסר, שנה ד' תש"ף Facebook: Fanni Slusar Fann.slu@gmail.com ווצאפ: +972546743292</p>	<p>פרטי הסטודנט הממליץ</p>



מנהטן, ניו יורק

אוניברסיטת פורדהאם

<p>אחת האוניברסיטאות המובילות בארה"ב ללימודי משפטים (מדורגת מקום 36). הפקולטה למשפטים נמצאת במנהטן (!!) באפר ווסט סייד (לינקולן סנטר). הבניין של הפקולטה למשפטים חדש מאוד וסופר מאובזר, נוף של מנהטן וממש קרוב לסנטרל פארק.</p>	<p>כמה מילים על המוסד</p>
<p>האוריינטציה של הסטודנטים הבינלאומיים מתחילה בערך באמצע אוגוסט, המבחנים מסתיימים ממש לפני הכריסטמס.</p>	<p>תאריכים חשובים</p>
<p>ניו יורק חמה מאוד באוגוסט-ספטמבר ולאחר מכן מתחיל להתקרר ממש ממש. יחד עם זאת, בחודשי הקיץ האוניברסיטה קפואה ובחורף היא רותחת (האמריקאים אוהבים מאוד את המזגן המרכזי).</p>	<p>מזג אויר</p>
<p>מגישים לאוניברסיטה מסמכים כמו כל סטודנט שנרשם ל-LLM (תואר שני במשפטים), זה אומר שצריך לעשות TOEFL (מי שמתכנן ללמוד באנגלית לא אמורה להיות לו בעיה להשיג ציון גבוה, החיסרון הגדול של הדרישה הזו הוא שהמבחן מאוד יקר (1,000 \$), אז לא כדאי לעשות פעמיים). בנוסף, צריך להביא שני מכתבי המלצה (המרצים בארץ לרוב שמחים לעזור בכך), גיליון ציונים באנגלית ו-personal statement שמסבירה למה אתם רוצים ללמוד דווקא בפורדהם. דבר נוסף שכדאי לשים לב אליו - האוניברסיטה דורשת את מכתבי ההמלצה וגיליון הציונים בעותק המקורי, כלומר, צריך לשלוח את זה לניו יורק. מלבד זה, יש להוציא ויזה. פורדהם מספקת מסמכים ל-F1 ומסבירים לכם איך לפעול מול השגרירות בארץ.</p>	<p>מסמכים ואישורים</p>
<p>ציון מעל 100 ב-TOEFL וזהו בערך.</p>	<p>דרישות קבלה</p>
<p>האוניברסיטה מחייבת לרכוש ביטוח בריאות עם דרישות מסוימות, אני לא הצלחתי למצוא סוכנות ביטוח בארץ שתוכל לעמוד בדרישות שלהם ולכן רכשתי מהם (עולה בערך \$1,000).</p>	<p>בריאות</p>
<p>אפשר אולי לגור במעונות של האוניברסיטה, אבל ממה שהבנתי זה עולה כמו לשכור חדר בדירה וקצת יותר מגביל (גם מבחינת מיקום וגם מבחינת אירוח וכו'). ניו יורק היא קצת כמו תל אביב מבחינת חיפוש דירות, אבל בסוף כולם מצליחים! אתר מומלץ לחיפוש דירה - leasebreak.com. אם לא גרים ליד הקמפוס, מומלץ מאוד לוודא שגרים בקרבת תחנת רכבת (בחורף ממש קר ללכת לרכבת!!!). פורדהם נמצאת במיקום מרכזי ביותר וההליכה מהסאבוויי לאוניברסיטה היא ממש חמש דקות.</p>	<p>סידורי מגורים</p>
<p>ניו יורק!!!!!! לא תהיו רעבים (מומלצים לפנות להמלצות ספציפיות בפרטי ☺).</p>	<p>אוכל</p>
<p>שכ"ד הוא בערך \$1,500-2,000 בחודש (תלוי במיקום ובחדר). ניו יורק יקרה מאוד וצריך לקחת את זה בחשבון, עם זאת, חייבת לומר שזה שווה כל שקל!</p>	<p>המלצות</p>

	תקציביות
זו ניו יורק!!! יש בלי סוף.	בילויים
סאבוויי – הכי קל בעולם. תורידו את אפליקציית transit ואתם תהיו בסדר.	תחבורה
במרחוק נסיעה – בוסטון, פילדלפיה, וושינגטון. כל השאר במרחק טיסה אבל לא באמת צריך לצאת מניו יורק כי יש בה הכל!	טיולים
יש הרבה יותר מדי.	שופינג
סטודנטים השוהים בארה"ב עם ויזת סטודנט לא יכולים לעבוד (ולא הייתי משחקת עם זה), מלבד עבודות בתוך הקמפוס כמו עוזרות מחקר וכ'.	עבודה
רוב הסטודנטים שתכירו יהיו זרים שעושים את התואר השני בארה"ב כדי לגשת למבחני הלשכה בניו יורק ולהישאר בארה"ב. היתרון הגדול – רובם כבר עורכי דין ולכן הגילאים פחות או יותר מקבילים לשלנו. אווירה סטודנטיאלית (מזכירה יותר את תל אביב, ניחח להבדיל מבאר שבע) והכי טובה שיש.	אווירה בעיר/ בקמפוס
האחראים על התוכנית של הסטודנטים הזרים הם הכי מקסימים בעולם ויעזרו לכם בכל דבר שתצטרכו.	קשר עם הפקולטה/ תמיכה אדמיניסטרטיבית
אין משהו מיוחד, מוזמנים לפנות בפרטי.	המלצות על קורסים
התוכנית מתחילה עם אוריינטציה מאוד אינטנסיבית וצריך לקחת את זה בחשבון, מדובר בשבועיים שבהם מגיעים כמעט כל יום לאוניברסיטה ולומדים את אותו הקורס (Introduction to the U.S. Legal Profession) מבוקר ועד ערב. מצד אחד זה מאוד מתיש ומצד שני זה מאוד עוזר בלימודים אחרי זה. היתרון שלנו הוא שאנחנו מכירים את שיטת המשפט המקובל והרבה דברים שמסבירים לאירופאים בפירוט יתר (כמו למשל, איך לסכם פסק דין או מה זה תקדים מחייב). הם דברים שאנחנו עושים תוך כדי שינה. המבחן של האוריינטציה (3 נ"ז) הוא ממש בתחילת הסמסטר וזה מוריד מהעומס בהמשך, מבחן לא פשוט אבל לא כל כך נוראי (ממליצה לקחת סד"א בארץ וזה עושה חצי מהעבודה).	מבנה ואופי הלימודים, דרישות אקדמיות
עוד משהו שצריך לקחת בחשבון הוא שהאמריקאים חייבים לקרוא לפני כל שיעור ומדובר בכמויות גדולות של חומר, בהתחלה זה לוקח המון זמן אבל אחרי זה מתרגלים (חייבים לקרוא כי המרצים יכולים לשאול שאלות רנדומליות בכיתה). כמו כן, חובה לקחת קורס שנקרא Legal Writing, הוא כולל יחסית הרבה עבודות להגשה (בערך 5-6), אבל רובן ממש קלילות.	
יש קפיטריה, מכון כושר (לא טירוף), דשא (שנחמד להיות בו בקיץ), הספרייה מעולה ממש ומקבלים \$200 בכרטיס סטודנט להדפסות וצילומים (זה המון).	מתקני הקמפוס



<p>ניו יורק...</p>	<p>ציוד שחשוב לקחת</p>
<p>חוג מדרכון, כל מה שתשכחו תוכלו לקנות באמזון ויגיע אליכם יום אחרי ☺</p>	<p>סיכום</p>
<p>אם אתם מסוגלים – אין דרך טובה מזו לסיים את התואר! תעופו על זה ואני בטוחה שלא תתחרטו.</p>	<p>פרטי הסטודנט הממליץ</p>
<p>Lior Shmueli Liorshmueli14@gmail.com</p>	

ניו אורלינס, לואיזיאנה*

אוניברסיטת טולין

<p>Tulane university הוא בית ספר פרטי בניו אורלינס, לואיזיאנה. האוניברסיטה ממוקמת בלב ניו אורלינס, ונחשבת ל"הרווארד של הדרום". הבית ספר למשפטים של טולין הוא מוסד מכובד שמוכר בכל רחבי ארצות הברית.</p>	<p>כמה מילים על המוסד</p>
<p>ניו אורלינס זו עיר הפסטיבלים. בכל סוף שבוע תוכלו למצוא פסטיבל אחר בשלל נושאים – אוכל, סרטים, מוסיקה ועוד. בסמסטר הסתיו תאריך שעדיף לא לפספס הוא ליל כל הקדושים (31.10), ובסמסטר האביב הוא מרדי-גרא (פברואר)</p>	<p>תאריכים חשובים</p>
<p>אם את/ה לא רוצה לקפוא בקור של צפון ארצות הברית, ניו אורלינס זה המקום בשבילך. בחודש אוגוסט עדיין מאוד חם, אך החל מספטמבר ועד דצמבר המזג אוויר אביבי ונעים. מדי פעם יש גשמים אך זה לא מפריע יותר מדי.</p>	<p>מזג אויר</p>
<p>שום דבר יוצא דופן</p>	<p>מסמכים ואישורים</p>
<p>דורשים מבחן טופל אך ניתן להימנע מזה (אפשר לדבר איתי בפרטי בשביל עוד פרטים)</p>	<p>דרישות קבלה</p>
<p>יש לטולין מרפאה פרטית בתוך האוניברסיטה. בנוסף כחלק מהליך הקבלה צריך להוכיח כי יש לך ביטוח שעומד בדרישות שלהם (או לקנות את הביטוח שהם מציעים)</p>	<p>בריאות</p>
<p>מאוד פשוט ונוח. טולין ממוקמת בלב שכונה של סטודנטים (מזכיר את באר שבע למי שרוצה לדמיין), ככה שיש הרבה מאוד היצע של דירות וחדרים שניתן לסבלט לסמסטר. יש קבוצה בפייסבוק שבעזרתה ניתן לחפש ולמצוא דירות.</p>	<p>סידורי מגורים</p>
<p>ניו אורלינס ידועה כעיר עם אוכל באיכות גבוהה. אין סוף מסעדות, בכל סוגי המטבחיים, ובאיכות סופר גבוהה. בלי קשר לשלל המסעדות, יש מטבח ייחודי לניו אורלינס עם אוכל מדהים. אני מבטיח לכם שלא תהיו רעבים בניו אורלינס.</p>	<p>אוכל</p>
<p>ההוצאה הניקרית היא השכירות שעולה בממוצע 750 דולר לחודש. יותר מכך תלוי בכס כמה תרצו לטייל ולצאת.</p>	<p>המלצות תקציביות</p>
<p>כמה שרק תרצו בכל יום בשבוע. טולין נבחרה כאוניברסיטה מספר אחת בארצות הברית למסיבות סטודנטים בשנת 2017. בנוסף, ויותר חשוב, בלי קשר לאוניברסיטה, ניו אורלינס זו העיר בארצות הברית לבלות. מוסיקה מעולה, אנשים נחמדים, ואין סוף אירועים ופסטיבלים. אין רגע משעמם בניו אורלינס.</p>	<p>בילויים</p>
<p>אזור האוניברסיטה נגיש ברגל או באופניים (ניתן לקנות אופניים זולות, זה מה שרוב הסטודנטים עושים).</p>	<p>תחבורה</p>
<p>דרום ארצות הברית בהישג יד.</p>	<p>טיולים</p>

שופינג	ארצות הברית.. מה שתמצאו לקנות יש פה.
עבודה	ניתן לעבוד במשך הסמסטר במגוון עבודות שהאוניברסיטה מציעה.
אווירה בעיר/ בקמפוס	כמו שכבר ציינתי, האווירה בניו אורלינס מדהימה. אנשים נחמדים שתמיד שמחים לשתף ולעזור. בנוסף יש קהילה גדולה מאוד של סטודנטים בינלאומיים שמגיעים בכל שנה לטולין ובייחוד לבית ספר למשפטים.
קשר עם הפקולטה/ תמיכה אדמיניסטרטיבית	
המלצות על קורסים	הגבלים עסקיים, דיני סביבה, משפט ימי, דיני אנרגיה, דיני ספורט, משפט משווה, דיני עבודה ועוד..
מבנה ואופי הלימודים, דרישות אקדמיות	זהה לארץ.
מתקני הקמפוס	יש מועדון ספורט מדהים (לא צריך להוסיף כסף, המוני הוא חלק מהיותך סטודנט בטולין). בנוסף תמצאו כל מה שאתם צריכים בקמפוס (בנק, אוכל ועוד)
קהילה יהודית	להפתעתכם בטולין יש קהילה יהודית עצומה . יש המון סטודנטים יהודיים שמגיעים לטולין. ניתן למצוא פה 2 בתי חב"ד, מרכז יהודי לסטודנטים (אני חושב ששייך לסוכנות). לדוגמה גם במרכז היהודי וגם בחב"ד מארגנים ארוחת שישי עצומה בכל שבוע, חוגגים את החגים וכדומה.
ציוד שחשוב לקחת	חיוך על הפנים
סיכום	אל תפספסו הזדמנות להכיר את ניו אורלינס וטולין. בית ספר למשפטים מעולה בתוך עיר מדהימה. אני מבטיח שתהיה לכם חוויה בלתי נשכחת.
פרטי הסטודנט הממליץ	נמרוד שמעוני, Nimrodshimoni25@gmail.com , 0547-455845 שימו לב כי ההמלצה היא משנת החילופים הקודמת.



ג'ינסוויל, פלורידה*

אוניברסיטת פלורידה

<p>University of Florida – ממוקמת בג'ינסוויל (עיירת קולג'). בית הספר למשפטים נחשב למוביל בפלורידה.</p>	<p>כמה מילים על המוסד</p>
<p>אמצע אוגוסט תחילת הסמסטר. תקופת מבחנים סוף נובמבר עד אמצע דצמבר. בזמן הסמסטר יש כמה חגים כמו Halloween, thanksgiving וכו.</p>	<p>תאריכים חשובים</p>
<p>אוגוסט -אוקטובר: חם ולח מאוד וגשום ברוב הימים. (יש גם עונת הוריקנים – אנחנו היינו בזמן "אירמה" – כמה ימים שהכל משתקן). נובמבר -דצמבר: חמים ביום, קר בבוקר ובליילה, גשמים לפעמים.</p>	<p>מזג אויר</p>
<p>ויזת סטודנט מהשגרירות שאפשר להוציא אחרי שיש אישור קבלה ומסמכים מהאוניברסיטה. מעבר לזה, בירוקרטיה נלווית של האוניברסיטה לפני ההגעה (לפתוח יוזר, אימייל, לשלוח תמונה, ביטוח בריאות, אישור חיסונים וכו).</p>	<p>מסמכים ואישורים</p>
<p>נדרש מבחן באנגלית(דרך הפקולטה וביה"ס לשפות, ולא TOEFL)</p>	<p>דרישות קבלה</p>
<p>האוניברסיטה נותנת רשימה של כארבעה חברות ביטוח שניתן לבטח. לא ניתן לעשות ביטוח דרך הארץ .!מתחת לגיל 25 עולה כ\$350 (את הגיל מחשיבים לפי הגיל בעת תשלום הביטוח).</p>	<p>בריאות</p>
<p>קשה למצוא סאבלט לסמסטר, אבל מומלץ למצוא בקומפלקסים שיש בהם הכלל בריכה, חד"כ, חדרי הדפסות וכו' יש קבוצות בפייסבוק שיכולות לעזור: /https://www.facebook.com/groups/386949101336913 /https://www.facebook.com/groups/1426781487351274 /https://www.facebook.com/groups/UFSubleasesRoommates יש גם סוכנים שיכולים לעזור (אנחנו השתמשו בהם): /https://www.facebook.com/CampusRealtyGroupInc רוב המקומות לא יסכימו לסגור רק לחצי שנה, והתשלום יהיה יותר גבוה. מומלץ לראות שזה מגיע עם ריהוט. אפשר גם להגיע לכאן ולסגור, אין מה לפחד (מה שאנחנו עשינו). מי שמעוניין יכול גם לגור במוענות (באימיילים שתקבלו מהאוניברסיטה יסבירו לכם יותר).</p>	<p>סידורי מגורים</p>
<p>דאונטאון: "The top", "Boca fiesta", "Relish", "Dragonfly" מידטאון: "Chipotle", "Tijuana Flats", "Social"</p>	<p>אוכל</p>



<p>פלאזה: מלא מסעדות אזורים אחרים בעיר: "Satchel's pizza" בקיצור – לא חסר...</p>	
<p>באופן כללי גיינסויל זולה שאר ארה"ב (בירה עולה \$4-5...) מגורים וחשבונות בסביבות \$750 הכל עניין יחסי בסופו של דבר, כך שאם מתכוונים לטייל לפני, אחרי או במהלך הסמסטר, ולעשות קניות(בגדים, אלקטרוניקה וכדומה)ההוצאות התקציביות יעלו.</p>	<p>המלצות תקציביות</p>
<p>שני אזורים: Downtown ו-Midtown. <ul style="list-style-type: none"> • מידטאון-יותר צעירים ואווירת קולג' ומחירים זולים יותר. מקומות שווים: "The Social" (ימי חמישי בין 0000-2200 כניסה עולה \$5 ושתייה חופשית), "Fat daddys", "balls", "Rowdies".... הכל קרוב אחד לשני ככה שאפשר להסתובב וללכת ממקום אחד לשני. • דאונטאון- אווירה יותר בוגרת ומחירים קצת יותר יקרים (אבל עדיין זול..) מקומות שווים: "Tall pauls", "Piano bar", "boca fiesta". • **בגלל שמדובר בעיירת קולג' מאוד מקפידים על הגיל במכירת אלכוהול (+21). רוב המקומות לא מסתפקים ברישיון ישראלי ודורשים דרכון- זה באסה לצאת עם הדרכון כל פעם ולכן מי שרוצה יכול להוציא ID של פלורידה למרות שזה גם דורש ביוקרטיה, נירדת ובאסה...)** </p>	<p>בילויים</p>
<ul style="list-style-type: none"> • האוטובוסים בעיר הם בחינם בהצגת כרטיס סטודנט (כל השבוע, כל השעות). אפשר להגיע לכל מקום בעזרת האוטובוסים. קו 5 החינמי ביותר (עובר בדאונטאון, מידטאון והפקולטה למשפטים). חוץ מזה יש מקומות מרכזיים שבהם הרבה קווי אוטובוסים עוברים: "rosa park" ("התחנה המרכזית שלהם", "The Hub" נק' מרכזית באוניברסיטה וכו.... חוץ מזה בסופשים יש גם קווי לילה (בעיקר לאזורי הבילוי אבל לא רק). • UBER - מקבלים דרך היוזר האישי באתר של האוניברסיטה קוד שמאפשר נסיעה באובר בסופש באזור האוניברסיטה והבילויים בין השעות 0300-2100 בהנחה של 50%. משתלם ממש! (יוצא שנסיעות עולות \$3-2). • אופניים - יש אפשרות להשכיר אופניים לסמסטר (בערך \$40). • קטנועים - הרבה מהסטודנטים משתמשים בקטנועים. • טרמפים - יש קבוצות טרמפים של סטודנטים לערים השונות (מיאמי, אורלנדו וכו) • /https://www.facebook.com/groups/154188317997936 • /https://www.facebook.com/groups/281301421940210 	<p>תחבורה</p>



<p>/https://www.facebook.com/groups/149693615524990</p> <ul style="list-style-type: none"> • טיסות – יש שדה תעופה בגינסוויל, אבל הוא לא גדול ואין הרבה טיסות ממנו (בעיקר למיאמי, אטלנטה, ושארלוט). יש שדות תעופה גדולים יותר באורלנדו או ג'קסונוויל במרחק של כשעה וחצי נסיעה. 	
<ul style="list-style-type: none"> • מסביב לגינסוויל יש שמורות טבע, אגמים ומעינות. • מיאמי וסאות' ביצ' (6-5 שעות נסיעה) + קי ווסט • אורלנדו (שעה וחצי) • סן אוגוסטין • סן פיטרסבורג/טמפה/ קלירווטר • ג'קסונוויל • אפשר להרחיק טיפה ולנסוע לניו אורלינס/ וכו 	<p>טיולים</p>
<ul style="list-style-type: none"> • AMAZON PRIME – ברגע שיש מייל אוניברסיטאי יש אמזון פריים לחצי שנה בחינם (כל מה שמזמינים מגיע תוך יומיים!). מאוד נוח (גם אם צריך להחזיר דברים התהליך מאד פשוט). לא לשכוח לבטל את זה לפני שחוזרים אחרת זה עולה כסף! • Oak Mall – קניון בגינסוויל (קר 5 מגיע לשם). • Plaza – איזור נוסף עם המון חנויות (האזור ענקי לכן פחות נוח להסתובב ברגל). 	<p>שופינג</p>
<p>אסור לעבוד, אלא באישור ובתוך הפקולטה.</p>	<p>עבודה</p>
<p>העיר עצמה זה עיירת קולג, יש אחוות בכל מקום ואווירה של צעירים. בימי שבת יש משחקי פוטבול שזה ההיי לייט של גינסוויל.) בימים שיש משחק בית לפני זה יש "tailgate" הברים מלאים, יש מסיבות בבתי אחווה וכו. המשחק עצמו מופץ באנשים וזו חוויה. מי שרוצה אפשר לקנות כרטיסים כאן (20-15 דולר למשחק לסטודנט. עצה שלי: לא למהר לקנות, תמיד המחירים בהתחלה גבוהים ותמיד יורדים לקראת המשחק)</p> <p>/https://www.facebook.com/groups/226245937423368</p> <p>יש את ארגון "JMBA" - מועצת הסטודנטים של משפטים, שמארגנים מסיבות ו thirsty Thursday בערך פעם בחודש ביום חמישי באחד הברים במידטאון, שתייה חופשית ב \$5 בערך, עושים גם מסיבת האלווין כיפית. (חברות במועדון עולה \$30, לנו עשו \$15 רק לסמסטר אחד) פייסבוק:</p> <p>https://www.facebook.com/UFJMBA/?fref=ts</p> <p>יש ארגוני סטודנטים (מקביל למועדונים) ארגון יהודים, נשים ומשפט, להטייב, סביבה וכו.. יש ארגון "NEVIGATOR" (מקביל לבאדייס) צריך להירשם מראש ויש שיבוצים. הם</p>	<p>אווירה בעיר/ בקמפוס</p>

<p>מוציאים טיולים מאורגנים. הסטודנטים מהחילופים לומדים בכתות עם מקומיים, אין הרבה סטודנטים בחילופים של משפטים (אנחנו היינו בסה"כ 5). בשבוע שבועיים הראשון כנסייה שליד הפקולטה למשפטים עושים יום של תרומת רהיטים, אז אם חסר משהו שווה לבדוק שם (הם גם עוזרים להוביל את זה לבית בחינם! שווה לבוא מאוד מוקדם כי זה נגמר מהר)!!!</p>	
<p>יש גם משרד של קשרי חוץ של כלל האוניברסיטה (איתם יהיה רוב הקשר לפני החילופים עצמם וכו), וגם משרד שמטפל בסטודנטים של החילופים בפקולטה למשפטים. חוץ מזה המזכירות והצוות האדמיניסטרטיבי יעזרו במה שצריך.</p>	<p>קשר עם הפקולטה/ תמיכה אדמיניסטרטיבית</p>
<p>בכללי, מומלץ לקחת 4 קורסים, ולשלב בין עבודות ומבחנים כדי להוריד את העומס בסוף השנה. אנחנו גם בחרנו את הקורסים באופן כזה שלמדנו 3 ימים בבוקר (שני, שלישי, רביעי). באוניברסיטה כאן עושים בעיות עם הרישום המוקדם, אבל כשהגענו זה הסתדר. צריך להילחם על קורסים שרוצים ממש גם אם אומרים שלא. יש שבוע שניויים, מומלץ להכנס לרוב השיעורים ולראות מה הדרישות, המרצים, ולגביי המבחן קחו בחשבון שלחילופים יש, 150% תוספת זמן. קורסים מומלצים: Child parent & state, prof King Antitrust, prof Page International Commercial Arbitration, prof Johnson</p>	<p>המלצות על קורסים</p>
<p>ברוב הקורסים, צריך לקרוא לשיעור והמרצה שואל סטודנטים שאלות באקראי (call). רוב המרצים ברגע שהבינו שאנחנו חילופים הקלו עלינו בעניין הזה. בנוסף ברוב הקורסים אין מבחנים/עבודות במהלך הסמסטר כמו אצלנו ויש רק מבחן בתקופת מבחנים.</p>	<p>מבנה ואופי הלימודים, דרישות אקדמיות</p>
<p>קמפוס יותר מפנק ממה שאנחנו רגילים. יש גם כמה בריכות וחדרי כושר שהם חינם בהצגת כרטיס סטודנט.</p>	<p>מתקני הקמפוס</p>
<p>יש פה קהילה יהודית יחסית גדולה. בית חב"ד גדול (ארוחות שישי, חגים, פעילויות): https://www.facebook.com/chabaduf/ הלל: https://www.facebook.com/pg/UFHillel/posts/?ref=page_internal הרב מאיר: https://www.facebook.com/meirgolub</p>	<p>קהילה יהודית</p>
<p>חוויה מומלצת!!! אוניברסיטה טובה, חוויה סטודנטיאלית (קולג'...) ומזג אוויר טוב....</p>	<p>סיכום</p>
<p>פייסבוק: Ryan Klompas 0524529718 שימו לב כי ההמלצה היא משנת החילופים הקודמת.</p>	<p>פרטי הסטודנט הממליץ</p>

דורהם, צפון קרוליינה*

אוניברסיטת דיוק

המלצה 1

<p>אוניברסיטת דיוק נמצאת בעיר Durham שבמדינת צפון קרוליינה ונוסדה ב-1838. דיוק נחשבת לאחת מהאוניברסיטאות הטובות בארה"ב. ביי"ס למשפטים נחשב לאחד הטובים בארה"ב ומדורג בין עשרת בתי הספר למשפטים הטובים שם. בוגרי ביי"ס למשפטים ב-DUKE מובילים בהשמה בפירמות הגדולות בניו יורק, בנוסף ביי"ס לרפואה נחשב לאחד הטובים בעולם, ובבעלות האוניברסיטה מספר בתי חולים בסביבה שנחשבים גם הם לטובים בעולם (שלא נדע).</p> <p>בנוסף, דיוק נחשב לאחד ממוסדות הספורט המוערכים והותיקים בארה"ב. קבוצת הכדורסל של דיוק היא הטובה בארה"ב ומאמן אותה מאמן נבחרת ארה"ב.</p> <p>העיר דורהאם עצמה היא בירת הטבק של ארה"ב ומרבית חברות הטבק הגדולות יושבות בה. העיר מתפתחת מאוד בשנים האחרונות והרבה אוכלוסייה איכותית מגיעה לעיר. בעיר גרים כרבע מליון תושבים. בשנים האחרונות החלו לצוץ בעיר גם גורדי שחקים.</p>	<p>כמה מילים על המוסד</p>
<p>הסטודנטים הזרים מתחילים את שבוע האוריינטציה באמצע אוגוסט וממש מומלץ להיות נוכחים בשבוע הזה, וכדאי להגיע שבוע לפני כדי להתמקם. זה עלול להתנגש עם מועדי ב' בארץ.</p> <p>ישנן מספר חופשות במהלך הסמסטר: הגדולה והחשובה היא ה-Fall Break שבד"כ אורכת שבוע וחצי באמצע אוקטובר. בנוסף יש סופ"ש ארוך בצמוד ל-Thanksgiving.</p> <p>חופשת המבחנים מתחילה בדצמבר, כאשר מרבית המבחנים נערכים בין ה-18.12-8.</p>	<p>תאריכים חשובים</p>
<p>אוגוסט וספטמבר – חם ולח כמו בת"א. גשם מדי פעם.</p> <p>אוקטובר – נעים.</p> <p>נובמבר – מתחיל להתקרר, יש שלכת מדהימה ובלילה יכול לרדת מתחת ל-0.</p> <p>דצמבר – קר יחסית. ביום 10-0, בלילה יורד מתחת ל-0. יכול לרדת גם קצת שלג.</p>	<p>מזג אויר</p>
<p>לאחר שתקבלו אישור קבלה תתחילו בתהליך הארוך והמתיש לשם התחלת הלימודים: קבלת ויזת סטודנט משגרירות ארה"ב (J1/F1) וכן לפתוח יחור במייל, לשלוח מסמכים בדואר רשום, ביטוח רפואי, הזנת חיסונים וכו'.</p>	<p>מסמכים ואישורים</p>
<p>נדרש לבצע מבחן TOEFL. הציון הרשמי הנדרש הוא 98 אבל לדעתי אפשר גם קצת פחות.</p> <p>בנוסף צריך לכתוב מכתב אישי באורך 2-3 עמודים שמסביר מדוע תרצו ללמוד ב-DUKE.</p> <p>בנוסף יש לשלוח להם במייל גליון ציונים והמלצה אקדמית.</p>	<p>דרישות קבלה</p>
<p>קטע קצת מבאס. הביטוח הוא חובה ומאוד יקר (כ-2000\$) ובכלל לא מקיף כמו תוכניות הביטוח מטיילים הישראליות (פחות כיסוי, אין טיפולי שיניים וכו'). הם לא מוכנים לתת פטור ולכן</p>	<p>בריאות</p>

חייבים לבצע את הביטוח דרכם. בשבוע האוריינטציה תקבלו הסבר לאן ואיפה ללכת במקרה הצורך.

הדבר החיובי הוא שאם מדובר במקרה לא דחוף יש באוניברסיטה מעין "קופת חולים" שם ניתן לקבל טיפול בחינם במקרה הצורך במסגרת הביטוח.

אני ממליץ לסגור את המגורים כבר לאחר שהתקבלתם לאוניברסיטה מכיוון שבחודשים מאי-יוני המחירים מטפסים בעקבות הביקוש הרב. לא כל הקומפלקסים שיהיו מוכנים להשכיר דירות ל-

LLM לשנה יהיו מוכנים להשכיר לכם ל-4-5 חודשים, או שידרשו מחירים מופקעים.

סטודיו/חדר+סלון אמורים לעלות \$1000-1500 בחודש באחד הקומפלקסים, כאשר דירת שני חדרים+סלון אמורה לעלות \$1500-2000 לחודש.

הקומפלקסים כוללים גם חדר כושר, חדרי לימוד, חדר כנסים מועדון ובריכה.

חלק מה-LLM וה-JD בחרים לגור לא בקומפלקסים ולשכור בית בעיר מה שאמור להיות זול יותר. אני לא ממש ממליץ הן עקב ההתעסקות הרבה והן עקב הבטחון האישי.

ישנם קומפלקסים ברמה ובמחירים נמוכים מאלו שציינתי אבל התנאים בהתאם. מעונות אין סיכוי לקבל והסטודנטים למשפטים גם לא גרים במעונות (ואני גם לא חושב שתוצו בהתחשב בעובדה

שמדובר בילדים בני 18 בקולג'). רוב ה-LLM גרו בקומפלקסים הבאים:

Bell West End - הקומפלקס שאני גרתי בו. נמצא במרכז העיר מאוד קרוב למועדון היחיד בעיר. אחלה קומפלקס וברמה גבוהה מאוד. הדירות מגיעות לא מרוהטות. גרנו שם כ-10 LLM's

כאשר מרבית הקומפלקס מורכב מסטודנטים או זוגות צעירים. יש אוטובוס בסמוך לקומפלקס שבנסיעה קצרה של כ-10 דקות מגיע למרחק של מספר דקות הליכה מהפקולטה. הקומפלקס הוא

סגור. יש בריכה, חדר כושר, חדרי לימוד ופגישות ואפילו מועדון גדול עם קפה חופשי. פלוס מרכזי הוא שבמחיר של השכירות כלולים פינוי אשפה, אינטרנט וכבלים.

The Heights at Lasalle - לא נמצא במרכז העיר אלא קרוב יותר לאוניברסיטה. דרשו מחירים מופקעים לשכירות קצרה. גרו שם כ-40 LLM's וניתן לקבל דירות מרוהטות. הדירות יחסית

גדולות ומושקעות והקומפלקס סגור. נמצא מול הבלמונט.

The Belmont - לא נמצא במרכז העיר אלא קרוב יותר לאוניברסיטה. לא הסכימו להשכיר לתקופה קצרה. גרו שם כ-40 LLM's. לא התלהבתי מהדירות שם והקומפלקס לא סגור. נמצא

מול ההייטס.

Trinity Commons / Lofts at Lakeview - באיזור האוניברסיטה לא רחוקים מההייטס והבלמונט. דרשו מחירים מופקעים לשכירות קצרה. מרבית הסטודנטים המבוגרים יותר גרו שם.

לדעתי מדובר בקומפלקסים יותר משפחתיים.

West Village Apartments - קומפלקס נחמד שנמצא במרכז העיר. קצת יותר מיושן מה-BELL. גרו שם מספר סטודנטים.

סידורי מגורים



Garrett West Apartments – קומפלקס בו גרים הרבה JD's אבל הוא רחוק הן מהפקולטה והן ממרכז העיר ותצטרכו רכב. כנראה שניתן לשכור שם במחירים קצת יותר נמוכים. אין גדר היקפית והדירות נחמדות.

עלויות נוספות: חשמל (\$40-35 לחודש ליחיד), מים (\$25-20 בחודש ליחיד), טלורי (70-30 דולר בחודש תלוי בחבילת הגלישה, ביטוח דירה \$10 בחודש)

ריהוט: מרבית ה-LLM מהשנה הקודמת יציעו לכם לקנות את הריהוט שלהם. אם תעדיפו לקנות חדש, אפשר להזמין ריהוט אונליין מוולמארט או לנסוע לאיקאה ליד שארלוט. לפעמים חדש אפילו יעלה זול יותר. אני קניתי מוולמארט טלוויזיה, מעמד לטלוויזיה, ספה, מזרון, בסיס מיטה וכלי מטבח בכ-800 דולר. כמובן שניתן למכור אותם בסוף התקופה. שווה לבדוק אם קיימים מבצעים לריהוט גם באמזון – ניתן לקבל AMAZON PRIME בחינם לחצי שנה באמצעות כתובת מייל סטודנטיאלית בארה"ב.

DUKE נבחר לקמפוס הטוב בארה"ב מבחינה קולינירית כך שבימים שאתם נמצאים בפקולטה אני בהחלט ממליץ לאכול בקמפוס. המחירים סבירים (ארוחת צהריים מלאה כולל שתייה תעלה 8-10\$).

בשאר הזמן העדפתי לבשל או לאכול בבית. בצמוד ל-BELL קיים CO-OP שכונתי שמוכר מוצרים אורגניים ובריאים יותר, אבל המחירים גבוהים. סל קניות גדול בוולמארט יעלה 150-200 דולר, ויש סופרמרקטים נוספים מומלצים כמו Target, Food lion, Harris Teeter ו-COSTCO.

אוכל

לגבי מסעדות, יש במרכז העיר אחלה מסעדות! כמה מומלצות שאכלתי בהן/שמעתי עליהן:

M Sushi – במרכז העיר. סושי מעולה ומפורסם בכל האיזור. קצת יקר, אבל אפילו היפנים התלהבו.

NANA steak – במרכז העיר, מסעדה יקרה אבל הסטייק הכי טוב באיזור.

The parlour – במרכז העיר, אחלה גלידרייה (למרות שלדעתי בארץ יש יותר טובות).

Luna Rotisserie and Empanadas – במרכז העיר. אוכל דרום אמריקאי מעולה, מחירים סבירים.

כעקרון הכל תלוי ברמת המחיייה אותה תבחרו: אם תבחרו לגור בקומפלקס או לשכור דירה, אם תאכלו בחוץ או תבשלו בבית ואם תטיילו ותעשו שופינג. לדעתי בשביל לחיות טוב, להנות מכל העולמות אבל גם לא להתפרע יותר מדי דרוש תקציב של 50-60 אלף ₪.

המלצות
תקציביות

* אלכוהול: מכיוון שדרום קרולינה היא מדינה שמרנית יש המון מגבלות על מכירת אלכוהול. כדי לקנות בקבוקים שאינם יין/בירה תאלצו לנסוע לאחת מהחנויות המיוחדות של ABC שהוא

בילויים



בעצם מונופול על מכירת אלכוהול ששייך למדינה. גם בכניסה לברים ומועדונים לא מקבלים רשיון נהיגה ישראלי כהוכחה לגילכם כמקובל בשאר ארה"ב, ותיאלצו להביא אתכם דרכון או להוציא תעודת תושב צפון קרולינה.

כדי להמנע מלהביא דרכון לכל יציאה, אני ממליץ להגיע לאחד ממשרדי ה-DMV המקומיים ולהוציא תעודת תושב צפון קרולינה לה אתם זכאים אם תביאו מספר טפסים מתאימים שמוכיחים שאתם גרים בעיר ונמצאים בארה"ב באופן חוקי. יסבירו לכם על זה בשבוע האוריינטציה. קחו בחשבון שהמשרד עובד בצורה לא יעילה ותיאלצו לחכות שם מספר שעות.

הבילוי המרכזי בעיר הוא המועדון היחיד בעיר ה-Shooters. המועדון נמצא במרכז העיר ויכול להכיל כ-1500 איש. מדובר במועדון שונה לגמרי ממה שאתם מכירים, ממש אווירת קולג' קלאסית עם וודאו במרכז הרחבה. לפעמים גם שחקני הכדורסל של DUKE יוצאים למועדון. כניסה עולה \$5 ומחירי האלכוהול דומים לישראל.

מקום חדש שנפתח הוא Rooftop bar במלון Unscripted. המלון מעוצב בסגנון מוטל ונמצא ממש במרכז העיר. הבר נמצא על שפת הבריכה של המלון ונמצא בקומה השלישית ומשקיפה על כל מרכז העיר. מחירי האלכוהול דומים לישראל, ובנוסף יש שם אחלה המבורגר! בסמוך אליו יש Rooftop bar ב-DURHAM HOTEL. הרעיון דומה לרופטופ השני, רק ששם הוא לא לשפת הבריכה, אבל גבוה יותר.

יש עוד המון ברים בעיר, כשהאיזור הזה של צפון קרולינה ידוע כאיזור של מבשלות בירה בוטיק מיוחדות וטובות במיוחד. שווה לנסות לטעום את אחת הבירות המקומיות בברים. לגבי הופעות: בדורהאם קיים היכל הופעות חדש בשם DPAC שמארח לעיתים קרובות מחזות זמר והצגות מברודוויי! בנוסף בראלי יש מספר אצטדיונים והיכלים שמארחים הופעות ענק (כשאני הייתי היו גרין דיי, ברונו מארס, אריאנה גרנדה, WWE וכו').

במהלך ספטמבר יתקיים ה-CAMPOUT שזה אירוע בו הסטודנטים ישנים באוהלים למשך כל סוף השבוע וצריכים להירשם כל מספר שעות כדי לזכות במניי למשחקים הכדורסל של דיוק. לא חייבים לישון באוהלים (אני וויתרתי על התענוג) אבל בהחלט שווה להגיע ולהנות מהאווירה של האירוע (הסטודנטים מארגנים מלא אירועים ומשחקים כמו ביר פונג והגרלות).

בנוסף שווה לצאת בסוף השבוע לצ'אפל היל – העיר של אוניברסיטת צפון קרולינה (UNC) שמלאה בברים ומסעדות. הסטודנטים של UNC יוצאים שם בהמוניהם בסוף השבוע, ומדובר באוניברסיטה שגדולה הרבה יותר מדיוק בגודל כך שיהיה שם מפוצץ.

בצ'אפל היל תוכלו לראות בתי אחווה כמו בסרטים. רק קחו בחשבון לא להתלהב שאתם מ-DUKE: יש יריבות ספורטיבית אדירה בין קבוצות הכדורסל של שני המוסדות ☺

* תחבורה ציבורית: התחבורה בעיר די מתפתחת אבל בגדול נותנת מענה טוב. אין פעילות תחבורה

בשעות הלילה. האוניברסיטה תספק לכם כרטיס נסיעה חינם שתופס לא רק ברחבי העיר אלא בכל ה-Triangle כלומר Raleigh-Durham-Chapel Hill. בשעות הערב כדאי להשתמש באפליקציית UBER או LYFT.

* שדה תעופה: שדה התעופה RDU הוא יחסית שדה גדול. הוא נמצא בין דורהאם לראלי וניתן לטוס ממנו כמעט לכל יעד בצפון אמריקה, ואפילו יש בו מספר טיסות בינ"ל למקסיקו, פריז ולונדון. ניתן להגיע אליו בקלות בתחבורה ציבורית מדורהאם כאשר אובר יעלה \$25-20 לכיוון. אם תרצו להשכיר רכב לתקופה קצרה – כל סוכניות הרכב המוכרות נמצאות שם ומציעות השכרת רכב במחירים נוחים (40-30 דולר ליום כולל ביטוח).

* רכב: חלק מה-LLM בחרו לשכור מכונית או לרכוש אחת. אם תבחרו לשכור זה יעלה כ-500 דולר בחודש כולל ביטוח דרך סוכנות, ואם תבחרו לקנות להבנתי תצטרכו לדאוג ל-Social Security Number ותוכלו למצוא מכונית יד שנייה מודל 2012-2013 בכ-5000\$. יש שירות בקמפוס של חברת ENTERPRISE שמציעה השכרת רכב פר שעה. מדי פעם השתמשנו בו מספר חב'ה כדי לבצע קניות באחד הסופרמרקטים הגדולים. העלות היא כ-10 דולר לשעתיים והמחיר כולל ביטוח. שירות דומה מוצע ע"י חברת ZIPCAR.

Raleigh – נמצאת במרחק של כחצי שעה נסיעה מדורהאם. מדובר בעיר גדולה עם כחצי מליון תושבים. העיר עצמה היא בירת מדינת צפון קרוליינה, כאשר יום טיול שם יכול להיות מעולה. גבעת הקפיטול של צפון קרוליינה מדהימה, עם הרבה פסלים מההיסטוריה האמריקאית ותקופת מלחמת האזרחים. למי שאוהב היסטוריה – מעניין ממש. בנוסף מדובר באחת הערים המתפתחות בארה"ב וכבר היום היא אחת מ-30 הערים הגדולות בארה"ב. במרכז העיר יש מלא ברים, מסעדות וגורדי שחקים. הרבה מאוד הופעות של זמרים ולהקות מפורסמים מגיעים לשם, ואם אתם אוהבים NHL – יש להם קבוצה שם.

Charlotte – נמצאת במרחק שעתיים נסיעה מדורהאם. עיר גדולה מאוד ומוכרת מאוד, ואפילו אפשר לראות שם משחק NBA. במרכז העיר הרבה גורדי שחקים, מסעדות וברים. נחמד להעביר שם לילה אחרי משחק NBA.

Washington DC – נמצאת במרחק 4-5 שעות נסיעה מדורהאם. ניתן לרכוש כרטיס אוטובוס הלך-חזור במחיר של כ-30\$. בניגוד לתדמית המנוממת יחסית של העיר לדעתי יש שם גם אחלה חיי לילה. מעבר לכך לא צריך להכביר במילים על המוזיאונים והמונומנטים המדהימים שיש שם.

New York – כשעה וחצי בטיסה מדורהאם. עלות כרטיס טיסה הלך-חזור 150-250 דולר.

במרחק 4-5 שעות נסיעה בצפון קרוליינה נמצאת שמורת הסמוקי מאונטינס. בנוסף במרחק דומה לכיוון השני הרבה מה-LLM אהבו לנסוע ל Charleston שנמצאת לחופי האוקיינוס האטלנטי,

טיולים

<p>FALL – במהלך ה- LLM טסו ברמה הרבה מה-LLM החוף. הרבה מאחרים לאורך החוף. הרבה מה-LLM טסו במהלך ה- FALL BREAK ל: ניו יורק, ניו אורלינס, נשוויל, גאס, LA, טורונטו וכו'. יש טיסות ישירות מ-RDU לכל המקומות הללו.</p>	
<p>דורהאם אמנם עיר בגודל בינוני, אבל מבחינת שופינג יש כאן הכל. ישנם שני קניונים בעיר: Northgate ו-South Point כאשר האחרון הוא המוצלח יותר מבין השניים וכולל מלא חנויות וגם חנויות כלבו של Macy's, Sears, Nordstrom וכו'. מעבר לכך בבלאק פריידי מומלץ לנסוע כ-12 מייל מחוץ לעיר ל-Tanger outlet in Mebane: יש שם מבצעים מטורפים ואת כל המותגים הבינ"ל, ובבלאק פריידי האאוטלט פתוח כל הלילה, והמבצעים מטורפים!</p>	<p>שופינג</p>
<p>אני אישית לא עבדתי ואני גם לא מכיר אף אחד מה-LLM שעבד, אבל כעקרון באמצעות ויזת הסטודנט ניתן להוציא אישור עבודה בתוך הקמפוס בלבד: אם זה בפקולטות עצמן ואם זה במסעדות שפזרות ברחבי הקמפוס.</p>	<p>עבודה</p>
<p>האווירה בעיר מדהימה עם הרבה אפשרויות בילוי, אבל הפעילות החברתית הסטודנטאית היא גולת הכותרת: בכל יום חמישי מועצת הסטודנטים של ב"ס למשפטים מארגנת Bar Review שזה בעצם מפגש של כל הסטודנטים למשפטים, כולל ה-JD's באחד מהברים הרבים בעיר. במהלך אוקטובר המועצה מארגנת מעין נשף בשם Fall Cocktail עם דיג'יי ובר ייעודי וכולם לובשים חליפות. ממש כיף. במהלך נובמבר המועצה מארגנת גם מסיבת ליל כל הקדושים ששווה להגיע אליה. בסופ"ש אפשר לצאת ל-Shooters או לאחד הברים הרבים בעיר. החל מאוגוסט מתחילה עונת הפוטבול ושווה להשיג כרטיס חינם למשחק וללכת לראות. עשרות אלפי אנשים מגיעים ומדובר באחלה חוויה. מאוקטובר מתחילה עונת הכדורסל – אל תפספסו משחק של DUKE. האווירה מדהימה ומדובר בשחקנים שבעוד כמה שנים יהיו כוכבים ענקיים ב-NBA.</p>	<p>אווירה בעיר/ בקמפוס</p>
<p>בתהליך הקבלה הקשר יתבצע בעיקר מול המשרד הבינ"ל של הפקולטה. לדעתי בשלב הזה מילוי כל הטפסים והדרישות הוא די סיוט אבל זה שווה את זה. בשבועות הראשונים ללימודים יהיו כל מיני כנסים שיהיו חובה עבורכם אבל זה ממש לא נורא (יש גם אחלה אוכל חינם). מעבר לכך תקבלו תקציב בלתי מוגבל מהאוניברסיטה להדפסה וצילום של חומרי לימוד ואפילו מני כניסה בחינם למאגרי מידע משפטיים כמו Lexis-Nexis ו-Bloomberg.</p>	<p>קשר עם הפקולטה/ תמיכה אדמיניסטרטיבית</p>
<p>הקורסים שלקחתי הם:</p>	<p>המלצות על</p>

קורסים

Antitrust (Prof. Richman): הקורס שהכי נהייתי ממנו. במהלך הקורס תבחנו את מבנה ההגבלים העסקיים בארה"ב ובאיחוד האירופי, תוך שימוש במושגים מעולם הכלכלה. מדובר במרצה הכי כריזמטי ומצחיק שפגשתי, אמנם הוא מדבר מהר מאוד אבל הוא גאון אמיתי ולא סתם הארוורד וודפים אחריו. במהלך הקורס תדרשו להיות הקורבנות של המרצה לשאלות במשך שבועיים (לא רצופים) שייקבעו מראש. צריך להיות סופר מוכנים כי הוא שואל שאלות קשות ממש. מעבר לכך השיעורים עצמם לא פשוטים וכדאי לקרוא לפני השיעור. ההשתתפות בכיתה מהווה 10% מהציון, כאשר 90% מהציון הם מבחן בית שתוכלו לבצע במהלך תקופת המבחנים.

Commercial & Bankruptcy law (Prof. Schwarcz): לא ממש ממליץ. המרצה נחשב לאוטוריטה בתחום בארה"ב אבל הוא משעמם בטירוף. מהצד השני אין צורך לקרוא לשיעורים או להשתתף, יש מחברות משנים קודמות והמבחן הוא מבחן אמריקאי של 100%. במהלך הקורס תעקבו אחר חברה דמיונית מהקמתה ועד לפשיטת הרגל שלה באמצעות שימוש ב-UCC וב-Bankruptcy Code. מדובר בחומר יחסית קשה אז תשתדלו לעקוב במהלך השנה כדי לא להגיע למבחן ללא ידע בכלל.

Intl. Business Law (Prof. Brewster): קורס נחמד ממש, וגם המרצה נחמדה ממש. הקורס עוסק באמנות עסקיות בינ"ל ובסיפורי הצלחה והתרסקות של עסקאות ופרויקטים בינ"ל תוך מתן דגש על חברות אמריקאיות ועל הרגולציה שקיימת בארה"ב ובעולם למניעת שחיתות, סמכות שיפוט וכד'. אחת לשלושה שיעורים תדרשו להשתתף ולענות על שאלות – השאלות עצמן פשוטות ודי עובדתיות. מבחן כיתה של 100%.

Distinctive Aspects of US Law (Prof. Metzloff): קורס ייעודי ל-LLM שהוא גם חובה למרבית ה-LLM שאינם ממדינות ה-COMMON LAW על מנת שיוכלו להבחין ב-NY BAR. לחילופים הוא לא חובה, אבל אם אתם מחפשים קורס קליל זה הקורס. במהלך הקורס תדונו בתיקים הבסיסיים ביותר של משפט חוקתי אמריקני. המרצה בסדר גמור, אין צורך לקרוא לשיעור או להגיע לשיעור וכנראה שחלק מהתיקים כבר תכירו מהארץ. תידרשו גם להשתתף בסמינר שבועי (עם נוכחות) בהנחיית שני סטודנטים מה-JD ובמהלכו להגיש 3 עבודות שיהיו 10% מהציון (עבודות פשוטות יחסית – דומות לעבודות הקייס בפקולטה רק פחות מסובכות). המבחן פשוט גם כן ומהווה 90% מהציון.

קורסים שלא לקחתי ומרבית ה-LLM לקחו:

Business Associations: תכלס דיני תאגידים. יש מספר מרצים שמעבירים את הקורס וממה ששמעתי כולם לא ממש מוצלחים. קורסים לא קלים עם הרבה דרישות.

Legal Writing: לברוח! קורס קטן אבל עם דרישות של קורס ענק. ה-LLM בילו כל הסמסטר בביצוע עבודות שניתנו במהלך הקורס וסבלו ממש. זהו קורס ייעודי ל-LLM ונדרש למי שבא מארצות שאינן COMMON LAW כדי לגשת לבחינות ה-NY BAR. לישראלים או לחילופים

<p>הוא לא נדרש כך שאין צורך שתכניסו את עצמכם לסיור הזה.</p> <p>כמובן שישנם עוד מלא קורסים... אם תחליטו לקחת אחד מהם אנסה לברר עליו.</p> <p>ספרי לימוד: ניתן לקנות משומשים מסטודנטים או חדשים מחנות הספרים של האוניברסיטה. שווה לבדוק מחירים של ספרי לימוד משומשים באמזון. על חלק מהספרים אמזון מציעים גם שירות השכרה במחירים מצחיקים. קחו בחשבון שיש ספרים שיכולים להיות יקרים מאוד (אפילו – 200 \$250 לספר).</p>	
<p>האוריינטציה של המוסד היא מאוד כלכלית והוא בין שלושת המובילים בארה"ב בהשמה בפירמות הגדולות בניו יורק בקרב ה-JD. כמובן שניתן למצוא גם קורסים באתיקה, משפט חוקתי, משפט בינ"ל וכו'. מרבית הקורסים נערכים יחד עם ה-JD.</p> <p>הלימודים קצת שונים מבארץ ויש חשיבות רבה לבוא מוכנים ולדעת לענות על שאלות.</p>	<p>מבנה ואופי הלימודים, דרישות אקדמיות</p>
<p>טוב את המתקנים בקמפוס ממש לא תצליחו לדמיין. האוניברסיטה נראית כאילו נלקחה מסרט של הארי פוטר – ממליץ בימים הראשונים לטייל רגלית ולהכיר אותה טוב יותר. במרכז הקמפוס נמצאת הקאפלה – ה-Duke Chapel שהיא מבנה מאוד מרשים.</p> <p>האוניברסיטה היא בגודל של עיר, ובין המבנים השונים יש ממש יער!</p> <p>בי"ט למשפטים עצמו חדיש ויפה. הכיתות מאובזרות ונוחות. המסעדה בפקולטה לא ממש מומלצת, אבל בביזנס סקול הסמוך יש מתחם אוכל מדהים עם אוכל מכל הסוגים. בנוסף ליד ה-Duke Chapel יש מתחם מסעדות ענק עם אוכל בינ"ל. כמובן שניתן למצוא באוניברסיטה גם מזון מהיר כמו מקדונלדס ופנדה אקספרס.</p> <p>לאוניברסיטה יש אצטדיון פוטבול ברמה הגבוהה ביותר עם עשרות אלפי מושבים, ואפשר להשיג כרטיסים חינם למשחקי הפוטבול של DUKE. גם אצטדיון הכדורסל כולל כמה אלפי מקומות וניתן להשיג כרטיסים חינם למרבית המשחקים.</p> <p>לקמפוס יש מתחם כושר ענק שכולל חדר כושר עצום, בריכה, חדרי ריקוד וזומבה וכו'.</p>	<p>מתקני הקמפוס</p>
<p>הקהילה היהודית בראלי-דורהאם עצמה יחסית קטנה, אבל הרבה מאוד סטודנטים ופרופסורים באוניברסיטה הם יהודים. בבית הספר למשפטים עצמו לומדים כ-100 סטודנטים יהודים, ואפילו קיימנו ארוחת חג משותפת בראש השנה. מעבר לכך, קיימים שני בתי חב"ד: הן ב-Durham והן ב-Chapel Hill. הרב זלמן מבית חב"ד בצ'פאל היל כבר ימצא אתכם אם תחליטו לסמן במערכת של האוניברסיטה שאתם יהודים ☺</p> <p>בדיוק ישנו בניין מיוחד (וגדול) לקהילה היהודית באוניברסיטה, ומדי פעם יש שם אפילו ארוחות ישראליות, פגישות, תפילות וכנסים.</p> <p>קיימים גם מספר ארגונים יהודיים שקיימים בקמפוס: אני אישית הצטרפתי ל-AIPAC אבל קיימים גם J-STREET, הלל וארגונים נוספים.</p>	<p>קהילה יהודית</p>



<p>בנוסף יש גם בניין בעיר של הקהילה היהודית בשם Levin Jewish Community Center וגם שם ישנים כנסים ואירועים. מעבר לכך בביזנס סקול הסמוך יש מלא ישראלים, ואני גם ממליץ להצטרף לקבוצה בפייסבוק בשם Israelis in the triangle.</p>	
<p>מלבד רשיון נהיגה בינ"ל, אין ציוד שממש חשוב לקחת. זאת ארה"ב – יש כאן הכל ☺</p>	<p>ציוד שחשוב לקחת</p>
<p>אם אתם מחפשים ללמוד באחד המוסדות הטובים למשפטים בארה"ב, יחד עם חיי חברה מדהימים, אווירת קולג' וקבוצות ספורט מהטובות בארה"ב – זה המקום!</p>	<p>סיכום</p>
<p>ירון גנץ טלפון: 052-6758675 מייל: yarongantz@mail.tau.ac.il פייסבוק: Yaron Gantz שימו לב כי ההמלצה היא משנת החילופים הקודמת.</p>	<p>פרטי הסטודנט הממליץ</p>

המלצה 2

<p>DUKE נמצאת בעיירה דורהאם שבצפון קרוליינה. אוניברסיטה פרטית שנוסדה ב-1838 ונחשבת לאחת מהטובות בעולם. הפקולטה למשפטים מדורגת 10 בתי הספר המובילים במשפטים. אחר בנוסף, דיוק נחשב לאחד ממוסדות הספורט המוערכים ביותר בארה"ב – שחקני NBA רבים יצאו מהנבחרת של דיוק (blue devils)</p>	<p>כמה מילים על המוסד</p>
<p>האוריינטציה מתחילה באוגוסט (השנה התחילה ב-10.8) כאשר כל תלמידי החילופים (5 סטודנטים מכל העולם) הם חלק מתוכנית ה-LLM. באוקטובר יש fall break שזו חופשה של שבוע (זמן מעולה לטייל כשמזג האוויר עוד טוב). בנוסף יש חופשה של יומיים גם ב-thanksgiving. הסמסטר עצמו נגמר בתחילת דצמבר ותקופת המבחנים נפרסת על פני השבוע השני של דצמבר. תאריכים חשובים נוספים – באוקטובר יש campout שזה סוף שבוע מפורסם בו ישנים באוניברסיטה ונערכות הגרלות למנוי למשחקי הכדורסל. עונת הכדורסל נפתחת בנובמבר.</p>	<p>תאריכים חשובים (אירועים, חגים מסוימים וכו')</p>
<p>באוגוסט וספטמבר חם בדיוק כמו בארץ ואפילו יותר. אוקטובר – עונת ההוריקנים. מזג האוויר נעים, מתחיל להתקרר אבל יש סיכוי להוריקן. בעיקרון</p>	

<p>הוריקנים לא מגיעים לדורהאם – רק יש כמה ימים של גשם. נובמבר – כבר קר, המעלות נעות בין 15 ל-0 בלי עקביות. אבל, יש שלכת מדהימה בכל מקום. דצמבר – קר (כבר מתחת ל-0 בחלק מהימים)</p>	<p>מזג אויר</p>
<p>לאחר כל תהליך הקבלה – מקבלים זכאות לויזה שיש להנפיק בשגרירות ארה"ב (f1\j1), בנוסף צריך לשלוח אישור על חיסונים (בדואר רשום), פתיחת יוזר אוניברסיטאי (כמו מודל), הסדרת ביטוח רפואי. חשוב לציין שיש מסמכים רבים לא מול האוניברסיטה כמו חוזה לדירה, חוזה לרכב, ביטוח דירה, אינטרנט וכו' וכו'</p>	<p>מסמכים ואישורים</p>
<p>תהליך מתיש ביותר! אבל שווה את זה. נדרש לעשות TOFEL בציון 98 ומעלה (מתוך 120), לכתוב personal statement, לשלוח גיליונות ציונים, קו"ח באנגלית ומכתב המלצה. ממליצה לעשות את הטופל כמה שיותר מהר ולהסדיר את התהליך הזה מול Duke כדי להתחיל בהקדם לטפל בעניינים הלוגיסטיים של ויזה, תשלומים, פדקס וכו'.</p>	<p>דרישות קבלה (מבחנים, מכתב וכו')</p>
<p>ביטוח בריאות – כ\$2000 לכל התקופה. חובה לעשות את הביטוח שלהם כחלק מהדרישות לויזה. יש כאן זמינות גבוהה של רופאים ואפילו בית חולים מאוד קרוב במידת הצורך.</p>	<p>בריאות (ביטוח, זמינות, תרופות וכו')</p>
<p>הכי חשוב להתחיל להתעסק בלסגור דירה ברגע שמתקבלים! המחירים עולים ככל שמתעכבים. אין מעונות, אבל כולם גרים בקומפלקסים ולא בבנייני מגורים רגילים. לרוב הקומפלקסים מאוד מפנקים, עם חניה חופשית, חדרי לימוד, בריכה, חדר כושר. סטודיו BDR1 – עולים בסביבות \$1000-1500 לחודש, אבל חשוב לציין שהדירות מאוד מרווחות והתמונות שרואים באתרים זה גם מה שמקבלים בסופו של דבר. להשכיר דירה עם שותפים – גם יעלה בסביבות \$1000 לחודש, אבל רוב האנשים פה גרים לבד! יש גם אופציות זולות יותר אבל בגלל הביטחון והמיקום אני לא ממליצה. הדבר הכי חשוב להבין הוא שדורהאם היא עיירה מאוד קטנה – בסופו של דבר לא באמת משנה איפה גרים – uber מאוד זול פה ולרוב הסטודנטים יש מכוניות. (המקסימום מרחק הוא 7 דק נהיגה לכל מקום). בנוסף – אל תיקחו בחשבון מרחקי הליכה בעיר – לא הולכים פה! חשוב לציין שהעיר לא 100% בטוחה בלילות – זה לא מה שמכירים מלהסתובב בתל אביב וגם</p>	<p>סידורי מגורים (מיקום, מחירים, דברים חשובים שצריך לשים לב אליהם בדירות/מעונות)</p>



לא בעיר אמריקאית גדולה – מאוד חשוך ואפילו מסוכן להסתובב לבד באזורים מסוימים. בגלל זה חשוב לבחור בקומפלקסים המוכרים יותר – שהם גם במיקומים טובים יותר וגם נעולים בצורה טובה יותר.

הקומפלקסים הנפוצים ביותר:

The Heights at Lasalle – הקומפלקס שאני גרתי בו. מחיר – \$1200 לחודש לדירה של חדר וסלון + יוצא בערך כ\$100 חשבונות (אינטרנט, מים, חשמל). קומפלקס ממש יפה, מאוד קרוב לפקולטה למשפטים (3 דק באוטו) ויש גם אוטובוסים במידת הצורך. יש בריכה, חדר כושר, ארוחת בוקר כל יום במועדון, קפה חופשי.

היתרון הכי גדול של הקומפלקס – המון סטודנטים למשפטים גרים כאן והפן החברתי מאוד מורגש.

Bell West End – נמצא יותר בדאון טאון או במרחק "הליכה" לברים וכו'. קצת יותר זול מההייטס וגם שם גרים סטודנטים למשפטים.

West Village Apartments – גם נמצא בדאון טאון, לדעתי ממוקם יותר טוב מהbell west (אבל ליד הבל ווסט יותר אוטובוסים אם לא תקחו רכב). קומפלקס ממש יפה! אבל רק חלק מהבניינים שלו או צריך לוודא שגרים באחד הנכון. (614 main street)

Berkshire at 9 st – שם גרים רוב הסטודנטים לביזנס, ממוקם מעל מרכז קניון עם הסופר הראשי, כמה מסעדות וכו'. מאוד נחמד!

** ברגע שמתקבלים הפקולטה פותחת קבוצת פייסבוק, בשלב מסוים הLLM של השנה הקודמת מתחילים לפרסם את הרהיטים שהם מוכרים. לרוב זה משתלם לקנות מהם כחבילה, אפשר למכור אותם אחרי.

יש הכל מהכל, הסופרים יחסית זולים – הכי טוב זה Harris Teeter, יש גם Whole Foods Market אם רוצים יותר להתפנק.

יש באיזור גם וואלמרט, טרגט וכל הרשתות הזולות יותר.

קמפוס: קיימים כל סגנונות האוכל – המחירים הם בין \$7-11 לארוחת צהריים – הקפיטריה של הפקולטה למשפטים לא מדהימה אבל הבניין הצמוד הוא Fuqua, הביזנס סקול ואוכלים לרוב שם. קיים גם Broadhead center שהוא במרחק 7 דק הליכה בערך ויש בו את כל סוגי האוכל (מסלטים ועד לסושי, הודי, פסטה...)

דאון טאון: יש מסעדות מעולות! המחירים הם יחסית כמו בארץ, אולי קצת פחות. יש לי המון המלצות, אשמח להרחיב.

*אני לא יודעת לגבי כשרות, אבל יש מסעדות צמחוניות רבות וכו'

כ35,000 ₪ לחיות פה – שכד, תשלומים ללימודים, רכב, סופר וכו' ועוד כמה שתוסיפו על זה כדי לחיות ברמת חיים שתמצו.

**אוכל (מחיר, כשרות
אם רלוונטי, היצע
האוכל וכו')**

לדעתי יוצא כ-50,000 כולל טיולים, מסעדות וכו'.	המלצות תקציביות
<p>קודם כל, כל יום חמישי מועצת הסטודנטים מארגנת ערב של הפקולטה למשפטים בבר! זה ממש כיף וגם מאפשר להכיר הרבה מאוד מקומות באזור.</p> <p>בנוסף, חשוב לציין שנורת' קרוליינה קצת בעייתית בנושא הכניסה לברים. יש סטייט לאו שאי אפשר להיכנס בלי רישיון מקומי דרכון. אני ממליצה כבר בהתחלה ללכת ל DMV להוציא תעודת תושב של נורת' קרוליינה- גם אם אתם לא עושים טסט נהיגה, כדי לחסוך את ההסתובבות עם דרכון לכל מקום.</p> <p>בנוסף להיצע רב של מסעדות, בדור האם עצמה יש ברים, יותר באווירת "ספורט בר"- העיר יחסית ק'זואל. בנוסף יש כמה ברי קוקטיילים נחמדים- בעיקר במלונות או באיזור שלהם.</p> <p>בעיר קיים מועדון אחד מפורסם -Shooters שהוא בגדול כמו להגיע לסרט קולג' אמריקאי. אם תגיעו לכאן עוד תשמעו על המקום הזה הרבה 😊 יוצאים אליו בעיקר סטודנטים של דיוק ובימים מוצלחים גם אפשר לפגוש את שחקני נבחרת הכדורסל שם למי שמתעניין. המקום תמיד מפוצץ- חוויה!</p> <p>איזור נוסף לבילויים הוא העיירה הסמוכה Chapel Hill, שם מצויה אוניברסיטת UNC היריבה של דיוק. יש להם רחוב ממש יפה עם המון מסעדות מעולות וברים. הנסיעה היא בערך 25 דק באובר ויוצאים לשם לעיתים קרובות.</p> <p>מבחינה קצת יותר תרבותית- יש את DPAC, היכל אומנויות הבמה שמארח הצגות מברודווי. מסתבר שיש גם אתרים להגרלות של כרטיסים ב\$10 אז שווה למצוא אותם ולהירשם!</p> <p>עיר נוספת באזור (כ-35 דק) היא ריילי- שם יש יותר הרגשה של "עיר גדולה". שוב, מגוון של מסעדות, ברים, מועדונים.. אבל יש גם אצטדיונים שבאים להופיע בהם אומנים רבים אז שווה לבדוק. בנוסף, מוזיאון האומנות של נורת' קרוליינה באיזור של ריילי מאוד מומלץ.</p>	<p>בילויים</p>
<p>להשכיר רכב!!</p> <p>בעיקרון, אפשר להסתדר בלי. ליד חלק מהקומפלקסים יש אוטובוסים חינם של האוניברסיטה שניתן לקחת לפקולטה אבל התדירות שלהם היא בערך כמו לנסות לקחת אוטובוס מבוכמן בערב. בנוסף, החל מהשעה 17:00 עד 6:00 בבוקר יש אמצעי תחבורה- Duke Van שאפשר להזמין מהפקולטה והם מסייעים עד הבית אם הוא בטווח שלהם.</p> <p>האובר גם מאוד זולים, וגם לדוב LLM יהיה רכב, אפשר להסתדר ברגע שיש חברים טובים.</p>	<p>תחבורה</p>



<p>אבל אין ספק שרכב מקל. הכל מאוד קרוב, יש חנייה בכל מקום!! ועושים המון רואד טריפס- אפשר להיות יותר ספונטניים.</p> <p>רכב עולה \$500 לחודש (כולל ביטוח), דלק כ\$30 למיכל.</p> <p>הסוכן רכב הכי זול- ג'ים jlowe3812@gmail.com</p>	
<p>יש המון מקומות ממש יפים במרחק נסיעה באוטו- Asheville- אחת העיירות הכי מקסימות שהייתי בהן. כדאי לשלב בטיול לSmokey mountains , כ-4 שעות נהיגה. Charlotte- שעתיים נסיעה, עיר ממש נחמדה. Savannah and Charleston Outer banks- רצועת חוף מדהימה, שם הוטס המטוס הראשון ויש מוזיאון נחמד. DC- 4 שעות נסיעה</p> <p>יש עוד המון אגמים, שמורות טבע, ערים חמודות באיזור- ממליצה ממש לחקור, יש סופשים ארוכים ומטיילים המון (רצוי עם LLM)</p> <p>בנוסף- ניו יורק במרחק שעה טיסה, ניו אורלינס וכל מקום שתמצאו להגיע אליו. השדה תעופה הוא 20 דק' מדורהאם ויש ממנו טיסות כמעט לכל מקום.</p>	<p>טיולים</p>
<p>הקניון הפופולרי ביותר באיזור הוא southpoint שיש בו את כל הרשתות+ קולנוע. בנוסף יש את Tanger outlet.</p>	<p>שופינג</p>
<p>לא ניתן לעבוד. אפשר לבקש אישור לעבוד בתוך הקמפוס אבל אני לא מכירה אנשים שעשו זאת.</p>	<p>עבודה</p>
<p>האווירה מדהימה וחברתית! בגלל שהעיירה יחסית מבודדת, החברים של כולם הם מהפקולטה. יש הרבה אירועים חברתיים, fall cocktail, מסיבת הלוואין, משחקי כדורסל ועוד.</p> <p>דיוק היא האוניברסיטה הטובה ביותר לקבל את חוות הקולג' האולטימטיבית! בנוסף הקמפוס כל כך יפה שזה תמיד מוסיף.</p>	<p>אווירה בעיר/קמפוס</p>
<p>צוות הפקולטה מקסים ושם לכל שאלה. בתהליך הקבלה עובדים בעיקר מול Suzanne והיא דואגת לספק את כל הפרטים ולענות על כל השאלות.</p>	<p>קשר עם הפקולטה/תמיכה אדמיניסטרטיבית</p>
<p>Business strategy for lawyers- קורס MBA שמותאם לעורכי דין, הוא מלמד חשיבה אסטרטגית, אוצר מילים חדש שנוגע לביזנס. קורס מאוד מעשי שדורש עבודות אבל המרצה מרתק וכך גם המשימות. לדוגמא- בא להרצאת אורח הGeneral council של ראלף לורן, ואנחנו היינו צריכים לשלוח לו memo על סוגיה משפטית שהחברה שלו מתעסקת בה- הוא מישב את העבודות שלנו. מומלץ מומלץ!!</p>	<p>המלצות על קורסים</p>

<p>Distinctive aspects of American law – קורס חובה לLLM שמומלץ לקחת. הקורס מקיף סוגיות רבות במשפט האמריקאי בצורה מעניינת. קורס יחסית קליל, והפרופסור הוא האהוב על כל הסטודנטים.</p> <p>לברוח מlegal writing!!</p> <p>יש עוד המון קורסים, ממליצה לנסות לקחת את הקורסים הקטנים והמעשיים יותר – חווית הלימוד בהם היא שונה לחלוטין מהרצאה בכיתה של 100 סטודנטים. מרצים בדיוק מאוד אוהבים cold calling וחשוב להתכונן לשיעורים בהתאם.</p>	
<p>רוב הקורסים הם ביחד עם הJD, יש המון יחס אישי מצד המרצים. בנוסף, יש המון פעילויות העשרה, הרצאות ומועדונים שכדאי לקחת בהם חלק.</p>	<p>מבנה ואופי הלימודים</p>
<p>הדרישות הן ברמה גבוהה – צריך להתכונן לכל שיעור, לדאוג לקרוא את החומרים כי אחרת קשה מאוד להבין על מה מדובר. החומרים מאוד מעניינים! אבל חשוב לדעת אנגלית ברמה מספיק טובה כדי להצליח להתמודד עם כמויות חומר ביעילות.</p>	<p>דרישות אקדמיות</p>
<p>הקמפוס מדהים ביופיו ויש בו הכל. לסטודנטים מגיע חדר כושר חינם שכולל בריכת שחייה, שיעורים וכו'.</p> <p>בנוסף יש את הצ'אפל המפורסם, מתחמי הסעדה, חנות של מרצ'נדייז של האוניברסיטה שאנשים מבליים בה הרבה. בין המבנים השונים מפריד יער ויש גם גנים בוטנים בתוך האוניברסיטה.</p>	<p>מתקני הקמפוס</p>
<p>פחות לקחתי חלק אבל יש חב"ד שפעיל בקמפוס.</p>	<p>קהילה יהודית</p>
<p>רשיון נהיגה בינ"ל, את כל הטפסים ששולחים וזהו בערך יש פה הכל ©</p>	<p>ציוד שחשוב לקחת</p>
<p>חוויה מדהימה! מדובר באחד המוסדות הכי טובים למשפטים בעולם שלומדים בו סטודנטים מדהימים שיהפכו למשפחה שלכם בתקופה הזאת. מדובר בהזדמנות לחוות משהו קצת שונה – חווית קולג' אמיתית!</p> <p>ממליצה בחום ואשמח לענות על כל שאלה ©</p>	<p>סיכום</p>
<p>מאיה אשכנזי, שנה ג' 2018–2019 Maya.ashke@gmail.com Fb: Maya Ashkenazi טלפון: 0523930233 מוזמנים לפנות לכל שאלה!</p>	<p>פרטי הסטודנט הממליץ (שנת חילופים, שנה אקדמית של הממליץ, פייסבוק/מייל/טלפון)</p>

שימו לב כי ההמלצה היא משנת החילופים הקודמת.

וכו')



שיקגו, אילינוי, ארה"ב

Northwestern

<p>בית הספר למשפטים באוניברסיטת Northwestern היה בית הספר הראשון למשפטים שהוקם בשיקגו ומדורג היום במקום ה-10 בבתי הספר למשפטים הטובים ביותר בארה"ב. בעוד שהאוניברסיטה עצמה נמצאת ב Evanston, הפקולטה למשפטים ממוקמת בדאונטאון שיקגו, ממש בלב כל מה שמגניב לעשות בעיר ועל גדות אגם מישגן, ויש מצב שהנוף מהספרייה הוא אחד היפים בעיר.</p> <p>בין הבוגרים הבולטים של בית הספר למשפטים ניתן למצוא את שופט בית המשפט העליון בדימוס ג'ון פול סטיבנס, ראש העיר האפרו-אמריקאי הראשון של שיקגו, הרולד ושינגטון, והאישה הראשונה אי פעם לסיים לימודי משפטים בארה"ב, עדה קפלי.</p>	<p>כמה מילים על המוסד</p>
<p>בידינג בתחילת/אמצע אוגוסט.</p> <p>אוריינטיציה בדרך כלל בשבוע האחרון של אוגוסט, ומתחילים ללמוד אחרי Labor Day (השנה התחיל ב-23/8 והלימודים התחילו ב-3/9), ממליצה להגיע לעיר לפחות שבוע לפני כדי להתאפס על הכל.</p> <p>בחלק מהקורסים יש בחינות אמצע (Midterms) באמצע אוקטובר.</p> <p>חופשת Thanksgiving בסוף נובמבר.</p> <p>תקופת מבחנים היא 5 ימים באמצע דצמבר (השנה ב- 9-14/12)</p>	<p>תאריכים חשובים</p>
<p>בקיץ חם ממש, מכנס קצר וגופיה, באמצע ספטמבר מתחיל להתקרר, בסוף אוקטובר קר (השנה ירד שלג ב- 31/10), בנובמבר קר ממש, בדצמבר קפוא, ואז עוד יותר קפוא אבל אנחנו כבר לא פה אז ניצלנו ☺</p> <p>צחוק בצד, החורף בשיקגו קשוח, אבל אל תשכחו ש 2.7 מיליון אנשים גרים פה ושוודים, אז כל עוד מתלבשים בהתאם הכל יהיה בסדר.</p>	<p>מזג אויר</p>
<p>אחרי שמקבלים שיבוץ צריך לעשות Application מלא לאוניברסיטה – למלא את כל הטפסים שהם שולחים ולזה לצרף קורות חיים באנגלית, גיליון ציונים באנגלית, מכתב המלצה באנגלית + טופס המלצה של האוניברסיטה חתום על ידי הממליץ (חשוב! המכתב צריך להיות במעטפה סגורה וחתומה, כלומר אסור לכם לכאורה לראות אותו. בפועל מה שאני עשיתי זה תרגמתי את מכתב ההמלצה שהמפקד מהצבא כתב לי והחתמתי אותו על זה), וכמובן Personal Statement, שזה בגדול לענות על 2 שאלות של מי אתם ולמה אתם רוצים ללמוד באוניברסיטה. את כל זה צריך לשלוח ב-FedEx לאוניברסיטה.</p> <p>בראות – צריך להחתיים רופא משפחה על איזה טופס שהם שולחים ולצרף צילום של פנקס חיסונים. לי היה כל מה שצריך, לפעמים אם חסר משהו הם דורשים לעשות חיסונים מסוימים</p>	<p>מסמכים ואישורים</p>



<p>ולשלוח אישור.</p> <p>ויזה – ברגע ששולחים לכם את טופס ה-120 (תחילת מאי) ממליצה לקבוע ראיון בשגרירות ולהיפטר מזה: הוויזה שהאוניברסיטה מנפיקה היא מסוג J-1. באתר של השגרירות צריך למלא מלא מלא פרטים ואז בסוף זה נותן לקבוע תור. הטפסים שצריך (מקווה שלא שכחתי כלום, אבל כתוב גם באתר תמיד): אישור קבלה מהאוניברסיטה (צילום מסך של המייל), טופס DS-160, סמך מהבנק שמצהיר שיש לכם מעל \$12,500 בחשבון, טופס I-20, צילום דרכון, צילום של ויזות קודמות/דרכון זר אם יש לכם, אישור תשלום SEVIS I-901, ותמונה שעומדת בתנאים של האמריקאים.</p>	
<p>למלא את כל ה application כמו שרשמתי, זה לוקח הרבה זמן אז תתחילו עם זה כמה שיותר מוקדם כי הכל תלוי בזה: בעיקרון יש דרישה ל TOFEL, אבל אם לא רוצים לעשות אפשר לעשות ראיון וידאו באינטרנט כדי להוכיח שיש לכם רמת אנגלית מספקת. אני עשיתי את הראיון וויתרתי על TOFEL, אבל צריך לקחת בחשבון שזה אומר שלא תוכלו לקבל הארכת זמן במבחנים! בעיקרון כל מי שאנגלית היא לא שפת האם שלו ושאל פנעם לא למד באנגלית מקבל הארכת זמן של 15% בבחינות אם אני לא טועה, אבל רק בתנאי שעשיתם TOFEL.</p>	<p>דרישות קבלה</p>
<p>חייבים לעשות ביטוח בריאות של האוניברסיטה. הוא נכנס לתוקף ביום הראשון של האוריינטציה והוא בתוקף עד היום האחרון של הסמסטר (בערך שבוע אחרי שנגמרים המבחנים, השנה עד ה-19/12), כלומר אם אתם מגיעים לארה"ב לפני צריך ביטוח עד היום הראשון של האוריינטציה. לי עלה בערך \$1000. יש כל מיני עניינים של מה קורה אם נשארם אחרי התקופה הזו, אני לא נשארת בארה"ב מעבר לזה אז לא יודעת להגיד.</p>	<p>בריאות</p>
<p>קחו נשימה! המגורים בשיקגו זה עניין מורכב אבל באמת שהכל מסתדר בסוף. אני אתחיל מהסוף – יקר. אולי הדבר הכי יקר בכל החוויה הזו, וצריך לקחת את זה בחשבון לפני שמגישים מועמדות ל-Northwestern. אין כאן מעונות וכולם משכירים דירות, לדעתי הכי חשוב לגור קרוב לאוניברסיטה, כלומר בשכונת Streeterville, כי כל הזמן הולכים ברגל, וקר. אני גרתי בבניין McClurg Court, שנמצא במרחק 5 דקות הליכה איטית מהפקולטה. בגדול רוב הסטודנטים הורים גרים בבניין הזה, ואם לא אז הם גרים באחד משלושה בניינים שנמצאים ליטרלי בצד השני של הכביש – The Streeter, AtWater או Axis. הבעיה של כל הבניינים האלה היא שהם לרוב לא עושים חוזי שכירות של פחות משנה אבל אם חופרים מספיק אפשר לעשות של חצי שנה, ואני אחרי חפירות רבות הצלחתי לסגור חוזה ל-5 חודשים. זה עדיין אומר שאני משלמת על שבועיים שבהם אני בפועל לא פה, אבל היה לי חשוב לגור איפה שכולם גרים בכל מחיר, ואני חושבת שזו הייתה החלטה מאוד נכונה עבורי. כל הבניינים האלה מאובזרים ברמה הכי גבוה שיש: +40 קומות, חדר כושר, בריכה מקורה, sundeck עם מלא ספות וגרילים שבקיץ עושים כל הזמן BBQ, חדר עבודה עם מדפסת שאפשר להדפיס</p>	<p>סידורי מגורים</p>



חינם (הדבר הכי טוב בבניין הזה), 7/11 בתוך הבניין וכו'... דבר נוסף שמשותף לכל הבניינים האלה זה שהדירות מגיעות לא מרוהטות, כלומר צריך לקנות/להשכיר רהיטים. הרבה אנשים קונים רהיטים מסטודנטים משנים קודמות (מפרסמים בקבוצת פייסבוק של ה-LLM) ואז מוכרים אותם בסוף השנה, לי לא היה כוח להתעסק בזה אז השכרתי רהיטים מחברה בשם CORT. מדובר על הכל – מספה ומיטה ועד מזלגות ומחבתות. האמריקאים מאוד יסודיים בעניין הזה וזה מאוד נוח.

עלויות – השכר דירה ב McClurg לדירות יחיד לתקופות קצרות (כל דבר שהוא פחות משנה) נע סביב \$1,700–\$2,200, אני חושבת שהבניינים האחרים טיפה יותר יקרים אבל לא יודעת בדיוק, בכל מקרה שווה לבדוק. הריהוט המושכר עולה בערך \$300 לחודש, אם קונים יד שניה מאחד הסטודנטים זה יכול להיות סביבות \$1,800, אבל אתם יכולים להחזיר את העלויות או לפחות חלק מהן אם תמכרו אותם בסוף התקופה.

יש כמובן אפשרויות זולות יותר ככל שמתרחקים צפונה מ Streeterville. בשכונת Gold Coast תוכלו להשכיר דירת סטודיו מרוהטת ב-\$2,000 לחודש, אני רציתי לגור איפה שכולם גרים ולכן לא חקרתי יותר מדי על האיזור הזה, אבל יודעת שאנשים שהיו כאן בעבר גרו בשכונות האלה ולא איפה שאני גרה.

הכל מהכל מהכל. אין סוף לאוכל טעים בשיקגו. בפקולטה יש בית קפה אחד חמוד, ובלוק משם יש את בית החולים של האוניברסיטה ושם יש food court ממש ממש שווה עם כל מה שרוצים.

לפי החישוב של האוניברסיטה \$12,500, אבל כמובן שהשמיים הם הגבול.

אני מקווה לא לעצבן אף אחד, אבל שיקגו לא יורדת מניו יורק, יש כאן כל כך הרבה מועדונים, מסיבות ודברים לעשות, גם בסופ"שים וגם באמצע השבוע. רוב המסעדות נסגרות בסביבות 11–12 בלילה, אבל יש הרבה ספיק איזיס וברים מגניבים שפתוחים עד הבוקר, והחברה כאן תמיד ימצאו עוד בר לעבור אליו כשאחד נסגר.

בקיץ כמעט כל סופ"ש מארגים BBQ של כל החברה מה-LLM, כל פעם בבניין אחר מבין ארבעת הבניינים שכולם גרים בהם.

כל חמישי יש Bar Review שבגדול סוגרים בר שלם או חלק ממנו לסטודנטים של הפקולטה ויש אלכוהול מוזל/חופשי ופעילויות ומסיבה וכולם תמיד הולכים וזה ממש כיף (עד שקמים ללימודים בשישי בבוקר).

יש המון ספורט בשיקגו כמו בכל עיר גדולה בארה"ב, ובסופ"שים הרבה פעמים הלכנו למשחקי כדורסל, בייסבול, פוטבול וכו'.

באוריינטציה מקבלים כרטיס ventra שמאפשר לסטודנטים תחבורה ציבורית בחינם לכל אורך

אוכל

**המלצות
תקציביות**

בילויים

תחבורה

<p>הסמסטר. תכלס אני בקושי משתמשת בו, לרוב המקומות הולכים (נכון לאוקטובר) ברגל, ואם זה רחוק אז לוקחים אובר.</p>	
<p>אין סוף! באמת! הכל עניין של תקציב ושל עומס בלימודים...</p>	<p>טולים</p>
<p>אמריקה חברים! האוניברסיטה וגם הבניין בו גרתי נמצאים מרחק 3 בלוקים מה-רחוב של השופינג של שיקגו, Michigan Avenue, ויש שם כל מה שרק תוכלו לדמיים.</p>	<p>שופינג</p>
<p>עקרונית אי אפשר לעבוד עם ויזת J1.</p>	<p>עבודה</p>
<p>שיקגו עיר מדהימה! תמיד יש אנשים ברחוב, יש אינסוף דברים לעשות, מלא אנשים ממלא מקומות בעולם, באמת כיף גדול. בגלל שהקמפוס של האוניברסיטה נמצא באונסטון אז הפקולטה למשפטים ממש מבודדת וסגורה בתוך עצמה, אבל בתוך הפקולטה יש אווירה מעולה והצלחתי ליצור חברויות גם עם JDs בשנים שונות, כולם מאוד נחמדים. בסופו של דבר זה עניין של גישה, מי שבא להנות וליצור חברויות – יצליח.</p>	<p>אווירה בעיר/ בקמפוס</p>
<p>המשרד של הסטודנטים הבינלאומיים מנוהל ע"י בחורה ישראלית בשם עדי, היא מאוד מאוד שמחה שיש ישראלים באוניברסיטה ותמיד שלחה לי הזמנות לאירועים של יהודים ודאגה לי. בפועל, מהרגע שהגעתי לכאן לא באמת הייתי צריכה ממנה כלום, אז זה נטו עניין של כמה פונים אליהם ומבקשים עזרה, אבל כאמור כולם במשרד ממש נחמדים ושמחים לעזור בכל דבר.</p>	<p>קשר עם הפקולטה/ תמיכה אדמינסטראטיבית</p>
<p>Negotiation – הקורס הכי טוב שעשיתי בחיים! כל שבוע צריך להיפגש לעשות מו"מ מחוץ לשעות השיעור, ואז בשיעור מתחקרים את המו"מ, לומדים על אסטרטגיות שונות, ועושים עוד מו"מ במהלך השיעור. המו"מ מתבצע בזוגות/קבוצות שהמרצה קובע, אז זאת הזדמנות מהממת להיחשף לעוד אנשים ולפתח חברויות עם אנשים שלא הכרת קודם גם מה LLM וגם JDs. אני נעשיתי עם גנדרט, יודעת שגם בות' ממש ממש טובה. זה עניין של איך מסתדר במערכת וכמה נקודות יש לכם להשקיע בזה בבידינג 😊 אין מבחן, והציון הוא בעיקר על סמך המו"מ השונים שעושים לאורך הסמסטר ויש גם עבודה מסכמת.</p>	
<p>Entrepreneurship Law – קורס ממש מעניין שמתעסק בכל האספקטים איתם נדרשים להתמודד עורכי דין המלווים יזמים בהקמת חברה מהרגע הראשון. מועבר ע"י 2 מרצים מדהימים, סופר מוכשרים ומנוסים. הייתי היחידה מ LLM בקורס וממש נהייתי ללמוד עם JDs ולקחת חלק בקורס בקצב גבוה יחסית לקורסים האחרים. בנוסף יש הרבה הרצאות אורח עם יזמים ענקיים בארה"ב שהרבה מהם התחילו כעורכי דין והתגלגלו לאן שהם הגיעו. אין מבחן, יש 3 עבודות, למשל לכתוב חוזה מייסדים לברה או להגיע להסדר ויתור זכויות יוצרים על המצאה של יזם מסוים. ממש פרקטי ומעניין!</p>	<p>המלצות על קורסים</p>
<p>Leadership in Organization – קורס של Kellogg בית הספר למנהל עסקים של Northwestern המועבר בקמפוס בשיקגו. קודם כל המרצה יהודיה חמודה ודיא שלחה לי מתכונים להכין אוכל</p>	

יהודי והזמינה אותי לחגים אצלה (לא הלכתי, מוגזם) אבל היא ממש ממש מקסימה! הקורס עוסק בכל מיני היבטים של מנהיגות ובאיך אפשר לנצל בצורה מיטבית את הקרקע הקיימת כדי להיות מנהיג טוב יותר, יעיל יותר וחכם יותר. ממש מעניין ואני מקווה שאצליח לקחת מהקורס הזה את כל מה שלמדתי וליישם בעתיד. חומרי קריאה מרתקים, מאמרים מכל מיני כתבי עת וספרים, אבל יש המון עבודה בבית והמון מטלות לכל אורך הסמסטר. מצד שני אין מבחן. גם אם לא תיקחו את הקורס הזה, אני מאוד ממליצה לקחת לפחות קורס אחד של קלוג. נותן נקודת מבט שונה וזו הזדמנות ללמוד עם מרצים של אחת מתוכניות ה-MBA הטובות בעולם!

Cross Border Transaction – קורס מאוד רחב שמתעסק בכל ההיבטים של עסקאות בינלאומיות בדגש על כך שצד אחד הוא אמריקאי. יש דברים מאוד מעניין ורלוונטיים כמו ענייני קניין רוחני, ויש עניינים שפחות מדברים אלינו בישראל כמו ענייני מיסוי אמריקאי שזה הדבר הכי מסובך בעולם. 100% מבחן.

קורס כל – יש נוכחות חובה בכל הקורסים בפקולטה, אז כל חיסור פוגע בציון הסופי, ובכל הקורסים יש ציון על השתתפות פעילה בשיעורים. מעבר לזה, בשונה מהארץ, כשיש חומרי קריאה (מספרים! מודפסים! שצריך לקנות! במלא כסף!) ההנחה היא שכולם קראו ויודעים, ולא מבזבזים זמן בשיעור על לסכם את החומר שקראנו בבית, ולכן באמת חייבים לקרוא. בקורסים שאני לקחתי לא היה name calling, אבל בכל זאת מאוד חשוב לקרוא ולהיות בקיא בחומר כי זה ממש עוזר להבין מה הולך ולהכיר מונחים שאחרת בחיים לא היינו מכירים. כל הקורסים שאני עשיתי היו גם עם JDs, כלומר לא מותאמים לאנשים שאנגלית היא לא שפת האם שלהם (יש כאלה...) ולכן הרמה הייתה מאוד גבוהה. המרצים מדברים מהר, משתמשים במונחים ובקיצורים, ואין מחברות משנים קודמות שאפשר לרוץ עליהן במקביל. אני בשלב מסוים החלטתי להפסיק לנסות לכתוב ופשוט להקשיב.

**מבנה ואופי
הלימודים,
דרישות
אקדמיות**

מתקני הקמפוס

יש מועדון סטודנטים יהודיים שעושים לפעמים ארוחות שישי ומפגשים וכו', ויש גם בית חב"ד שעושים ארוחות שישי ובחגים. אני אף פעם לא הייתי.

קהילה יהודית

רישיון נהיגה, דרכון, I-20. כל השאר אפשר לקנות פה, ותכלס עדיף, כי הציוד חורף בארץ ובאירופה פשוט לא מתאים לקור כאן.

**ציוד שחשוב
לקחת**

לא הייתי עושה שום דבר אחרת. שילוב מדהים וייחודי של לימודים באחת האוניברסיטאות היוקרתיות והנחשבות בעולם לצד מגורים באחת הערים החיות המיוחדות והיפות בעולם! חוויה של פעם בחיים!

סיכום

אשמח לענות בכיף על שאלות נוספות אם יש לכם ☺

גילי אמודי, שנה ד' 2019–2020

פרטי הסטודנט



מייל: gilly@emodi.net

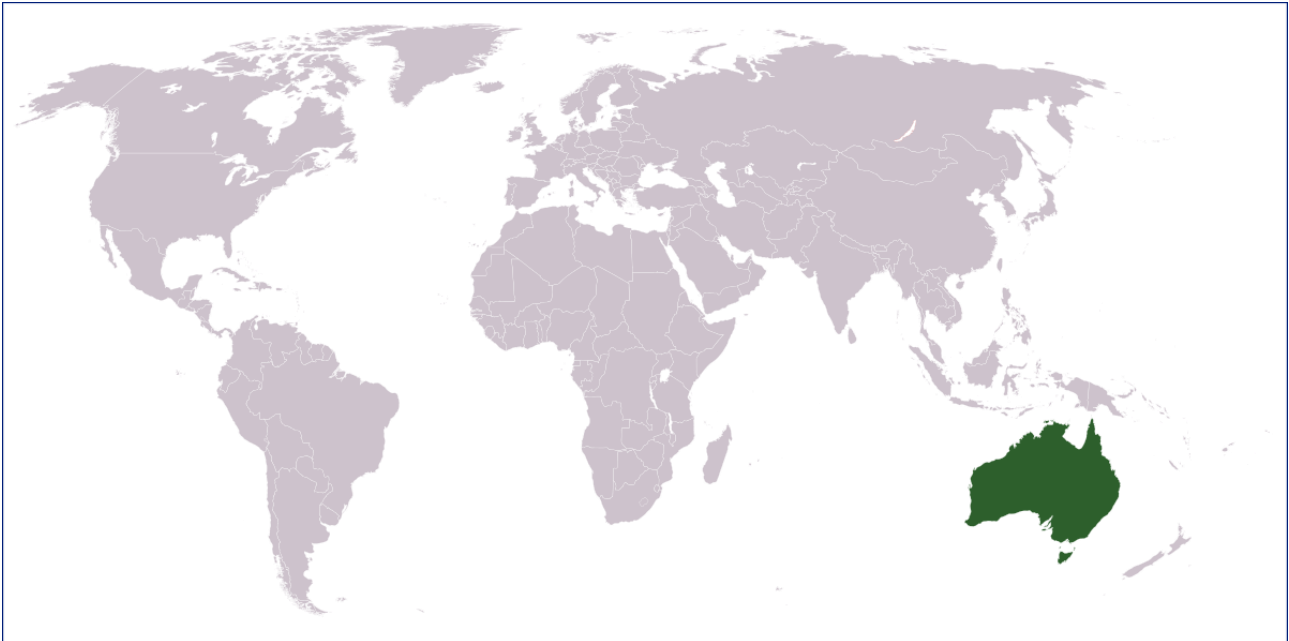
הממליץ

פייסבוק: Gilly Emodi

טלפון (זמינה בוואטסאפ): 054-3333385



אוסטרליה



סידני, אוסטרליה

The University of Sydney

<p>האוניברסיטה עצמה כל כך יפה שהיא אתר תיירותי ואפילו מעלילים עליה ששם צילמו את הארי פוטר (זה לא נכון, אבל מרגיש ככה). מדובר באחת האוניברסיטאות המובילות בעולם, יש בה את המתקנים החדשים ביותר, מחקר מעמיק ומתקדם והיא מציעה את כל השירותים שסטודנט צריך כדי להצליח. הדרישות אמנם גבוהות, אבל חשוב להם לשמור על איזון חיים-לימודים של הסטודנטים ועל חיי החברה שלהם.</p>	<p>כמה מילים על המוסד</p>
<p>אמצע פברואר – תחילת סמסטר, בנוסף יש שבוע אוריינטציה טרם תחילת הסמסטר. חופשת איסטר – חופשה של שבועיים, אם מישהו מתכנן לבקר/ אתם מתכננים לטייל במהלך הסמסטר זה הזמן! שבועיים ראשונים של יוני- מבחנים. אם לוקחים קורסים עם עבודות להגשה אפשר לטייל כבר מהתאריך הזה.</p>	<p>תאריכים חשובים</p>
<p>הפוך מהארץ. מגיעים בסוף הקיץ ושיא החורף בחודשים יולי – אוגוסט. בקיץ השמש חזקה מאוד ואי אפשר לצאת החוצה ללא קרם הגנה. הסתיו יפה ונעים והחורף דומה לארץ בטמפרטורות, רק שהם מתמודדים יפה עם גשם.</p>	<p>מזג אויר</p>
<p>צריך להוציא ויזת סטודנט, לצרף אישור אנגלית ואישורים מהפקולטה. שימו לב שוויזת הסטודנט היא לחצי שנה מיום הקבלה והם מחזירים תשובה עד חודש. אז עדיף לשלוח את הבקשה כחודש וחצי לפני הטיסה, שיהיה אפשר לטייל אחרי הסמסטר וגם לא לטוס בלחץ. לא לחפף בבירוקרטיה מול האוסטרלים! שימו לב שיש לכם את כל המסמכים הנדרשים.</p>	<p>מסמכים ואישורים</p>
<p>מבחן אנגלית (טופל ודומיו, מקבלים את כולם), הם לא מוותרים עליו.</p>	<p>דרישות קבלה</p>
<p>נדרשים לעשות ביטוח בריאות אוסטרלי. ניתן דרך האוניברסיטה, זה מעט זול יותר אם פונים לחברה באופן עצמאי. שימו לב שאם רוצים להמשיך לטייל אח"כ צריך לעשות ביטוח מהארץ טרם הטיסה או למצוא חברה אוסטרלית שתהיה מוכנה לבטח זרים (לרוב יקר מאוד). יש בקמפוס את כל השירותים הרפואיים ולכל חברת ביטוח יש אפליקציה נוחה להזמין תורים ובדיקות.</p>	<p>בריאות</p>
<p>מומלץ לבדוק בקבוצות של ישראלים על מגורים. יש מעונות של האוניברסיטה, הם לא זולים אבל יחסית קל להיכנס. לבדוק אם למעונות של מנדלבאום יש מלגות לישראלים (חדר עם שירוקלחת צמודים). חדר בדירת שותפים אפשר למצוא באתר flatmate או לחפש סאבלט בקבוצות סטודנטים בפייסבוק (הכי פשוט), דירות שלמות להשכרה אשר למצוא ב-domain. דירות שלמות לרוב יהיו דרך חברת ניהול שתבקש הצהרת הון ומסמכים תומכים כחלק מהגשת</p>	<p>סידורי מגורים</p>

	הבקשה.
אוכל	מצוין! יש אנשים מכל מדינה בעולם והאוכל בהתאם. יש גם הרבה מסעדות כשרות ומחלקות כשרות כמעט בכל סופר.
המלצות תקציביות	מוציאים כ-500\$ לראש בשבוע. ניתן לעבוד עד 20 שעות בשבוע עם ויזת הסטודנט, שכר המינימום הוא כ-20\$ לשעה, דולר אוסטרלי נע בין 2.5 ל-3 ש"ח. להביא יותר להוצאות לא צפויות (כמו חשבון חשמל שיכול להיות גבוה, טיסות יקרות יותר בחגים וכו'). סטודנטים פותחים ומנהלים חשבון בחינם וסוגרים אותו בקלות מאוד בביקור בסניף.
בילויים	יש הכל מהכל. בתי הקפה נסגרים בצהריים ואלכוהול נמכר בנפרד במקומות שקיבלו אישור מיוחד.
תחבורה	יש כרטיס תחבורה ציבורית שתקף לאוטובוסים, לרכבת ולמעבורות. לסטודנטים יש כרטיס מיוחד שמקנה הנחה בכל מימוש, ניתן להוציא טרם ההגעה לסידיני (אם יש כתובת לשלוח אליה) ואז להנות מתחבורה מוזלת מהיום הראשון. אשת הקשר מהאוניברסיטה שולחת את הפרטים איך מוציאים את הכרטיס. בימי ראשון התחבורה הציבורית זולה יותר כדי לעודד אנשים לטייל ולכן מומלץ לקחת מעבורת לאזורים הרחוקים יותר של סידיני.
טיולים	יש הכל מהכל. לשים לב שבחלק הדרומי (טזמניה למשל) לא פשוט לטייל בחורף, אז לנסות להגיע לשם בתחילת בחודשי הקיץ (עדיף עד אפריל, אח"כ פשוט קר וגשום מאוד). אפשר לצאת לסופ"ש לאיים ליד אוסטרליה, דוגמת פיג'י, או לטוס לניו זילנד אחרי/ בחופשת איסטר. למלבורן אפשר לתפוס טיסה לסופ"ש (כ-60\$ לכיוון) או לשכור רכב ולנסוע. טיולים יותר גדולים לסוף הסמסטר: אזור ה-great barrier reef מאוד מוכר ומאוד מומלץ. באופן אישי, ממליצה מאוד לטייל גם במערב אוסטרליה. שווה לצלול, לגלוש ולעשות את כל מה שקשור בים. מלבורן מארחת את פורמולה 1 בסוף הקיץ, שווה ביקור!
שופינג	כמצופה מעיר מערבית גדולה.
עבודה	הכי מהיר למצוא עבודה במלצרות, להדפיס קו"ח ולחלק לבתי קפה שנראים לכם מגניבים (כן, הם מצפים לקו"ח מודפס משום מה). כדי להיות ברמן או בריסטה צריך לעשות קורס של כמה שעות ולהוציא רישיון. לרוב ירצו ניסיון לפני שהם מעסיקים. ויזת סטודנט מאפשרת עבודה של 20 שעות בשבוע, אין סיבה להתפשר על תנאים (כמו פחות ממינימום), זה לא חוקי והם מציעים עזרה אם מישהו מנצל את היותכם זרים. שווה לנסות גם בייביסיטר לישראלים באוסטרליה.
אווירה בעיר/ בקמפוס	מצוינת. אנשים חברותיים מאוד ורמה מקצועית גבוהה מאוד.
קשר עם הפקולטה/	הטובה ביותר שנתקלתי בה. יש אחראית לכל סטודנטית חילופים שדואגת לכל ענייני ההרשמה, ויזה, בחירת קורסים, עזרה במציאת מגורים, איפה לטייל, איך מכירים אנשים, איפה עושים



<p>ספורט, למה כדאי לנוח בסמסטר וכל מה שניתן לחשוב עליו. הקשר איתה מיילי מהארץ ועד סוף הסמסטר. גם אגודת הסטודנטים מציעה שירותים רבים (מפורט בשבוע האוריינטציה). מאוד ממליצה ללכת ל-learning center. הקורסים מועברים על ידי פרופטורים שמטרתם לשפר את יכולות האנגלית/ ניסוח/ כלים אקדמיים. הקורסים מועברים בחינם, מאוד פרקטיים וישמשו אתכם גם בעתיד. המרצים זמינים במייל לכל שאלה והאגודה מציעה שיעורים פרטיים.</p>	<p>תמיכה אדמינסטרטיבית</p>
<p>הפקולטה מדורגת 12 בעולם במחקר והדרישות מהסטודנטים הן בהתאם. אין הקלות לסטודנטים זרים וכל העבודות והמבחנים הם אנונימיים. הם מכשילים אם האנגלית לא ברורה, אבל יש מרכז למידה מצוין אם צריך. כל קורס משפטי דורש הגשת נייר עבודה או עבודה בהיקף של כ-3,000 מילים לפחות ומבחן או עבודה נוספת. הוויזה דורשת לעשות לפחות 3 קורסים, ניתן להפחית מ-4 ע"י צירוף מכתב מהפקולטה שמעיד שהיא לא מכירה ביותר מ-12 ש"ס לחילופים. לומדים מספרים פיזיים שצריך לקנות, ניתן לקנות יד שניה בתחילת שנה (חפשו באתר zookal). הלימודים הם עמוסים, אבל בשבועות של הגשת עבודות אין שיעורים פרונטליים (ואם אתם מסדרים נכון את הזמן, זה עוד שבוע חופש שאפשר לטייל באוסטרליה).</p>	<p>מבנה ואופי הלימודים, דרישות אקדמיות</p>
<p>שמרו 4 ש"ס מחוץ לפקולטה וקחו בסידני קורס העשרה שלא יספר לממוצע. ממליצה לבדוק קורסים מאומנות ומוזיקה (יש כדרות, דיג'י וכיו"ב). משפטים – קרימינולוגיה, כולל ביקור בכלא וחומר מעניין מאוד. יש קורסים משפטיים תחת הפקולטה לניהול או פסיכולוגיה, שהדרישות בהם קלות יותר, אבל הם דורשים לקבל אישור על הסילבוס מהמזכירות בבוכמן כדי שיוכרו למכסת השעות לתואר. הקורסים המקצועיים (דיני משפחות, מנהלי וכו') מאוד מעניינים, אבל נחשבים קשים יותר.</p>	<p>המלצות על קורסים</p>
<p>המתחרים האולימפיים של אוסטרליה מתאמנים במתקני הספורט של האוניברסיטה כי הם הכי טובים ביבשת. יש בתי קפה בכל פקולטה, פאב מצוין בכל אזור באוניברסיטה, חללי למידה מכל הסוגים, מרכז למידה לסטודנטים זרים, מועדונים מכל סוג אפשרי לפעילות אהה"צ, דואר, סניפי בנק, ציוד כלי כתיבה וספרים, בית מרקחות, בתי החולים הם בתוך הקמפוס והכל במבנים היסטוריים מרהיבים.</p>	<p>מתקני הקמפוס</p>
<p>יש בית חב"ד בסידני ב-newtown וב-bondi. יש שנים בהן יש מועדון לכל הסטודנטים היהודים (חפשו אותם בשבוע המועדונים באזור מועדוני הדת). זו אחלה דרך להכיר אנשים שביקרו בארץ או ישראלים אחרים באוניברסיטה שהגיעו לחילופים. חפשו בפייסבוק את קבוצת 'ישראלים באוסטרליה' ו-'משפחות ישראליות בסידני', הם ידעו לענות על כל שאלה ובקשה.</p>	<p>קהילה יהודית</p>
<p>כלום, יש שם הכל, לרוב נגיש יותר וזול יותר.</p>	<p>ציוד שחשוב לקחת</p>
<p>נצלו את ההזדמנות הזו. רק תיזהרו כי סיכוי טוב שתצאו לעבור לגור שם אחרי החילופים.</p>	<p>סיכום</p>



יובל קרני

פרטי הסטודנט

הממליץ