





Technik fürs Leben



EXCLUSIV[®]

Das Hausgeräte-Programm

Ausgabe 2023/2024



Inhaltsübersicht



4	EXCLUSIV Waschmaschinen und Trockner
8	Waschmaschinen
18	Waschtrockner
22	Trockner
32	EXCLUSIV Geschirrspüler
36	Geschirrspüler 60 cm
44	Geschirrspüler 45 cm
48	EXCLUSIV Kühlgeräte
52	Freistehende Kühl-Gefrierkombinationen
57	Einbau-Kühl-Gefrierkombinationen
62	Freistehende Gefrierschränke
68	EXCLUSIV Backöfen, Kochfelder und Herde
72	Smart Kitchen Dock
73	Backöfen
75	Autarke Kochfelder
76	Herd-Kochfeld-Kombinationen
78	Einbauherde
81	Kochfelder, herdgesteuert
85	Sonderzubehör
88	EXCLUSIV Kleine Hausgeräte
90	Küchenmaschinen
107	Stabmixer und Handrührer
112	Staubsauger
122	Service
122	Verkaufs-und Lieferbedingungen
123	Digitale Verkaufsunterlagen der Marke Bosch



EXCLUSIV Waschmaschinen

Die EXCLUSIV Mehrausstattungen auf einen Blick.*

EXCLUSIV Design

- ▶ Fenster in Exclusiv Design in Weiß/Chrom

Sonderprogramme und Optionen

- ▶ Sonderprogramm Jeans/Dunkle Wäsche: Dunkle Farben bleiben erhalten
- ▶ Sonderprogramm Hemden/Blusen: Besonders schonendes Schleudern erleichtert das Bügeln
- ▶ Sonderprogramm Funktionsbekleidung: Intervall-Schleudern bei reduzierter Drehzahl schützt empfindliche Membrantextilien (z. B. wasserabweisende Regenjacken)
- ▶ Option Wasser Plus: Schont Textilien durch einen höheren Wasserstand beim Waschen

Komfort-Ausstattungen

- ▶ Direct Select Touch LED-Display: Einfache Bedienung durch direktes Einstellen auf dem Display
- ▶ Bis zu 10 kg Fassungsvermögen: Viel Platz für Wäsche, die dadurch weniger knittert
- ▶ Komfort-Geräuschkämmung: Besonders leises Waschen
- ▶ Trommelinnenbeleuchtung: Kein Vergessen von Wäschestücken
- ▶ Flüssigwaschmitteleinsatz: Exaktes Dosieren von Flüssigwaschmittel
- ▶ AquaStop: Eine Bosch Garantie bei Wasserschäden – ein Geräteleben lang**



* In ausgewählten Modellen verfügbar.

** Detaillierte Garantiebedingungen finden Sie unter: <https://www.bosch-home.com/de/service/garantie/aquastop>.

Ausstattung Waschmaschinen

Die Highlights



Energieeffizienzklasse A-20 %¹. Jetzt noch mehr Strom sparen.

Mit der Energieeffizienzklasse A sind unsere neuen Serie 8 Waschmaschinen besonders energieeffizient und darüber hinaus sogar noch einmal **20 %¹ sparsamer als der Grenzwert zur EEK A**. Unsere neueste Geräte-Generation beweist, dass sich niedriger Stromverbrauch und beste Waschergebnisse perfekt kombinieren lassen.


A **A** **-20 %***



Active Water Plus. Intelligent Wasser sparen.

Die stufenlose Mengenautomatik Active Water Plus passt mithilfe intelligenter Sensoren den Wasserverbrauch je nach Textilart und Beladungsmenge exakt an. **Das spart bis zu 50 %² Wasser** bei kleinen Beladungen und dadurch auch Energie.

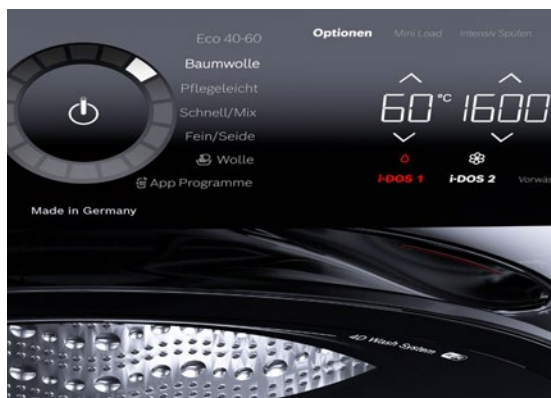
-50 %



i-DOS mit Waschmittel-Scan. Noch einfacher Waschmittel sparen.

Das Dosiersystem i-DOS mit Waschmittel-Scan erkennt jedes Waschmittel und dosiert es automatisch und exakt. Es benötigt daher nur die exakt notwendige Waschmittel- und Wassermenge. So lassen sich bis zu **38 %³ Waschmittel sparen**.

-38 %



Mini Load. Strom, Wasser und Zeit sparen bei kleinen Wäscheposten.

Mit der neuen Option Mini Load kann man jetzt ohne schlechtes Gewissen kleine Wäschemengen oder Einzelteile, wie zum Beispiel neue Kleidungsstücke, waschen. Auf Knopfdruck wird die Laufzeit des zuvor ausgewählten Waschprogramms verkürzt, **wodurch bis zu 40 %⁴ Energie und bis zu 70 %⁵ Zeit eingespart werden können**.

-40 %

¹ Modellabhängig ² 20 % effizienter (40 kWh/100 Waschzyklen) als der Grenzwert (50 kWh/100 Waschzyklen) der Energieeffizienzklasse A nach der Verordnung (EU) Nr. 2019/2014. ³ Wasserverbrauch bei einer Viertelbeladung im Vergleich zu einer Vollbeladung im „Eco 40-60“-Programm. ⁴ Durchschnittliche Einsparung von Flüssigwaschmittel beim Vergleich einer automatischen Dosiertechnologie mit einer manuellen Dosierung, International Journal of Consumer Studies 38 (2014), 265 f. ⁵ Energieeinsparung mit der Option Mini Load im Programm Pflegeleicht 40°C bei einer Beladung von 0,5 kg im Vergleich zum Programm Pflegeleicht 40°C bei einer Beladung von 0,5 kg ohne Option Mini Load. Messwerte gemäß EN60456. ⁶ Zeitersparnis mit der Option Mini Load im Programm Pflegeleicht 40°C bei einer Beladung von 0,5 kg im Vergleich zum Programm Pflegeleicht 40°C bei einer Beladung von 0,5 kg ohne Option Mini Load. Messwerte gemäß EN60456.

Die Ausstattungsmerkmale unserer Waschmaschinen im Überblick.

VIB	Energieeffizienzklasse	Schleudereffizienzklasse	Fassungsvermögen in kg	Energieverbrauch ² in kWh	Wasserverbrauch ³ in Liter	Sicherheitssystem	Schleudereistung ⁴ in U/min	Geräuschwert Schleudern in dB	Produkthighlights	Seite
Waschmaschinen										
Home Professional										
WAV28E93		B	1–9	48	48	AquaStop	1.400	70	i-DOS, 16 Flecken, Home Connect, 10 Jahre Motorgarantie	8
WAV28G93		B	1–9	48	48	AquaStop	1.400	69	16 Flecken, Home Connect, 10 Jahre Motorgarantie	8
Serie 8										
WAX32M92		A	1–9	64	48	AquaStop	1.600	70	4 Flecken, Home Connect	9
WAV28M93		B	1–9	48	48	AquaStop	1.400	69	4 Flecken	9
WGB256A90		A	1–10	51	49	AquaStop	1.600	72	i-DOS, Iron Assist, 16 Flecken, Home Connect, 10 Jahre Motorgarantie	10
WGB256090		A	1–10	51	49	AquaStop	1.600	72	Iron Assist, 16 Flecken, Home Connect, 10 Jahre Motorgarantie	10
WGB244A90		B	1–9	40	50	AquaStop	1.400	69	i-DOS, Iron Assist, 16 Flecken, Home Connect, 10 Jahre Motorgarantie	11
WGB244090		B	1–9	40	50	AquaStop	1.400	69	Iron Assist, 16 Flecken, Home Connect, 10 Jahre Motorgarantie	11
Serie 6										
WGG256M90		A	1–10	59	47	AquaStop	1.600	72	4 Flecken, 10 Jahre Motorgarantie	12
WGG244190		B	1–9	49	50	AquaStop	1.400	69	4 Flecken, 10 Jahre Motorgarantie	12
WAL28P91		B	1–10	51	50	AquaStop	1.400	71	i-DOS, 4 Flecken, Home Connect	12
WAU28R92		B	1–9	46	48	AquaStop	1.400	70	4 Flecken	13
WGG144090		B	1–9	46	48	AquaStop	1.400	70	4 Flecken	13
WGG14409A		B	1–9	46	48	AquaStop	1.400	71	4 Flecken	13
WUU28T98WM		B	1–8	46	47	AquaStop	1.400	70	unterbaufähig	14
WUU28T91		B	1–9	46	48	AquaStop	1.400	70	unterbaufähig	14
Serie 4										
WGG04408A		B	1–9	46	48	AquaStop-Schlauch	1.400	71		14
WAN28299		B	1–8	46	47	AquaStop	1.400	71		15
WAN28K93		B	1–8	46	47	AquaStop	1.400	70		15
WAN28297		B	1–7	51	45	AquaStop	1.400	74		15
WAN28183		B	1–7	51	45	AquaStop-Schlauch	1.400	75		16
WAN28094		A	1–8	46	47	AquaStop	1.400			16
WAN28093		B	1–7	51	45	AquaStop	1.400	74		17
Wäschetrockner										
WNC254A90		B	10,5 W./6 T.	305 ⁹ /56 ¹⁰	75 ⁹ /49 ¹¹	AquaStop	1.400	70	i-DOS, 16 Flecken, Iron Assist, 10 Jahre Motorgarantie	19
WDU28593		B	10 W./6 T.	307 ⁹ /49 ¹⁰	74 ⁹ /50 ¹¹	AquaStop	1.400	70	Home Connect	19
WNG24491		B	9 W./6 T.	328 ⁹ /49 ¹⁰	79 ⁹ /49 ¹¹	AquaStop	1.400	70		20
WNA13491		B	9 W./5 T.	322 ⁹ /57 ¹⁰	74 ⁹ /46 ¹¹	AquaStop	1.400	70		20

¹ Auf einer Energieeffizienzklassen-Skala von A bis G. ² Energieverbrauch in kWh/100 Waschzyklen (im Programm Eco 40–60). ³ Gewichteter Wasserverbrauch in Litern/Waschgang (im Programm Eco 40–60). ⁴ Der angegebene Wert ist gerundet. ⁵ Energieeffizienzklasse des vollständigen Betriebszyklus auf einer Energieeffizienzklassen-Skala von A bis G. ⁶ Energieeffizienzklasse des vollständigen Waschzyklus auf einer Energieeffizienzklassen-Skala von A bis G. ⁷ 20% effizienter (40 kWh/100 Waschzyklen) als der Grenzwert (51,4 kWh/100 Waschzyklen) der Energieeffizienzklasse A nach der Verordnung (EU) Nr. 2019/2014. ⁸ Energieverbrauch in kWh für 100 Zyklen „Waschen und Trocknen“ (im Programm Eco 40–60). ⁹ Gewichteter Wasserverbrauch in Litern pro Zyklus „Waschen und Trocknen“ (im Programm Eco 40–60). ¹⁰ Energieverbrauch in kWh für 100 Waschzyklen (im Programm Eco 40–60). ¹¹ Gewichteter Wasserverbrauch in Litern pro Waschgang (im Programm Eco 40–60)

Waschmaschinen



Lieferbar bis 12/2023

Lieferbar bis 12/2023

Home Professional WAV28E93 select line

Home Professional WAV28G93



EXCLUSIV © Mehrausstattung

- EXCLUSIV Design
- Sonderprogramme: Auto 40°C, Auto 30°C, Jeans/Dunkle Wäsche
- Wasser Plus Funktion

EXCLUSIV © Mehrausstattung

- EXCLUSIV Design
- Sonderprogramme: Jeans/Dunkle Wäsche, Hemden/Blusen
- Wasser Plus Funktion

Leistung und Verbrauch

- Energieeffizienzklasse¹: A
- Energie²/Wasser³: 48 kWh/48 Liter
- Fassungsvermögen: 1–9 kg
- Programmdauer⁴: 3h:44min
- Schleudereffizienzklasse: B
- Schleuderleistung⁵: 1.400–400 U/min
- Geräusch-Wert Schleudern: 70 dB(A) re 1 pW
- Geräuscheffizienzklasse: A

Leistung und Verbrauch

- Energieeffizienzklasse¹: A
- Energie²/Wasser³: 48 kWh/48 Liter
- Fassungsvermögen: 1–9 kg
- Programmdauer⁴: 3h:44min
- Schleudereffizienzklasse: B
- Schleuderleistung⁵: 1.400–400 U/min
- Geräusch-Wert Schleudern: 69 dB(A) re 1 pW
- Geräuscheffizienzklasse: A

Programme

- Standardprogramme: Baumwolle, Pflegeleicht, Fein/Seide, Wolle-Handwäsche
- Spezialprogramme: Hygiene Plus, App, Automatik Sanft, Automatik, Trommel reinigen (mit Erinnerungsfunktion), Hemden/Blusen, Jeans/Dunkle Wäsche, Schleudern, Schnell/Mix, Sportswear, Spülen, Decken, Extra Kurz 15'/30'

Programme

- Standardprogramme: Baumwolle, Pflegeleicht, Fein/Seide, Wolle-Handwäsche
- Spezialprogramme: Hygiene Plus, App, Trommel reinigen (mit Erinnerungsfunktion), Handtücher, Hemden/Blusen, Jeans/Dunkle Wäsche, Schnell/Mix leise, Schleudern, Schnell/Mix, Sportswear, Spülen, Decken, Extra Kurz 15'/30'

Optionen

- Home Connect
- Speed Perfect
- Fleckenautomatik 16
- Optionen: Extra Spülen, Bügelleicht, Einweichen, Fleckenautomatik, i-DOS 1, i-DOS 2, Intensiv Plus, Spülstop, Vorwäsche, Wasser Plus
- Touch Control-Tasten: Grundeinstellungen, Ein/Aus, Fertig in, i-DOS, Intensiv Plus, Optionen, Fernstart, Start/Pause mit Nachlegefunktion, Temperatur, Drehzahlabwahl/Spülstop

Optionen

- Home Connect
- Speed Perfect
- Fleckenautomatik 16
- Optionen: Extra Spülen, Bügelleicht, Einweichen, Fleckenautomatik, Intensiv Plus, Leiser Waschen, Spülstop, Vorwäsche, Wasser Plus
- Touch Control-Tasten: Grundeinstellungen, Ein/Aus, Fertig in, Fleckenauswahl, Intensiv Plus, Optionen, Fernstart, Start/Pause mit Nachlegefunktion, Temperatur, Drehzahlabwahl/Spülstop

Komfort und Sicherheit

- i-DOS: dosiert vollautomatisch Flüssigwaschmittel und Weichspüler
- 4D Wash System
- Vario Trommel
- Trommelinnenbeleuchtung: LED
- Eco Silence Drive Motor mit 10 Jahren Motorgarantie
- Hochauflösendes TFT-Klartextdisplay für intuitive Bedienung
- Beladungsempfehlung
- Programmwähler mit integriertem Ein-/Ausschalter in Metall
- Verbrauchsanzeige: Angabe zu Strom- und Wasserverbrauch
- Anzeige für Überdosierung
- Nachlegefunktion
- Aqua Sensor
- Active Water Plus
- 32 cm-Bullauge, chrom, weiß mit 180° Türöffnungswinkel
- AquaStop: Eine Bosch Garantie bei Wasserschäden – ein Geräteleben lang⁶

Komfort und Sicherheit

- 4D Wash System
- Vario Trommel
- Trommelinnenbeleuchtung: LED
- Eco Silence Drive Motor mit 10 Jahren Motorgarantie
- Hochauflösendes TFT-Klartextdisplay für intuitive Bedienung
- Programmwähler mit integriertem Ein-/Ausschalter in Metall
- Verbrauchsanzeige: Angabe zu Strom- und Wasserverbrauch
- Anzeige für Überdosierung
- Nachlegefunktion
- Active Water Plus
- 32 cm-Bullauge, chrom, weiß mit 180° Türöffnungswinkel
- AquaStop: Eine Bosch Garantie bei Wasserschäden – ein Geräteleben lang⁶

Technische Informationen

- Gerätemaße (HxBxT): 84,8 x 59,8 x 59,0 cm
- Unterschiedbar ab 85 cm Nischenhöhe

Technische Informationen

- Gerätemaße (HxBxT): 84,8 x 59,8 x 59,0 cm
- Unterschiedbar ab 85 cm Nischenhöhe

¹ Auf einer Energieeffizienzklasse-Skala von A bis G. ² Energieverbrauch in kWh/100 Betriebszyklen (im Programm Eco 40–60).

³ Gewichteter Wasserverbrauch in Litern pro Waschgang (im Programm Eco 40–60). ⁴ Laufzeit für das Programm Eco 40–60. ⁵ Der angegebene Wert ist gerundet.

⁶ Detaillierte Garantiebedingungen finden Sie unter: <https://www.bosch-home.com/de/service/garantie/aquastop>.



Lieferbar bis 12/2023

Lieferbar bis 12/2023

Serie | 8
WAX32M92select
lineSerie | 8
WAV28M93select
line**EXCLUSIV © Mehrausstattung**

- EXCLUSIV Design
- 1.600 U/min Schleuderleistung
- Sonderprogramme: Jeans/Dunkle Wäsche, Funktionstextilien
- Wasser Plus Funktion

EXCLUSIV © Mehrausstattung

- EXCLUSIV Design
- Sonderprogramme: Jeans/Dunkle Wäsche, Funktionstextilien
- Wasser Plus Funktion

Leistung und Verbrauch

- Energieeffizienzklasse¹: C
- Energie²/Wasser³: 64 kWh/48 Liter
- Fassungsvermögen: 1–9 kg
- Programmdauer⁴: 3h:38min
- Schleudereffizienzklasse: A
- Schleuderleistung⁵: 1.600–400 U/min
- Geräusch-Wert Schleudern: 70 dB(A) re 1 pW
- Geräuscheffizienzklasse: A

Leistung und Verbrauch

- Energieeffizienzklasse¹: A
- Energie²/Wasser³: 48 kWh/48 Liter
- Fassungsvermögen: 1–9 kg
- Programmdauer⁴: 3h:44min
- Schleudereffizienzklasse: B
- Schleuderleistung⁵: 1.400–400 U/min
- Geräusch-Wert Schleudern: 69 dB(A) re 1 pW
- Geräuscheffizienzklasse: A

Programme

- Standardprogramme: Baumwolle, Pflegeleicht, Fein/Seide, Wolle-Handwäsche
- Spezialprogramme: Trommel reinigen (mit Erinnerungsfunktion), Hemden/Blusen, Jeans/Dunkle Wäsche, Funktionstextilien, Schleudern/Abpumpen, Schnell/Mix, Spülen, Extra Kurz 15'/30'

Programme

- Standardprogramme: Baumwolle, Pflegeleicht, Fein/Seide, Wolle-Handwäsche
- Spezialprogramme: Hygiene Plus, Trommel reinigen (mit Erinnerungsfunktion), Hemden/Blusen, Jeans/Dunkle Wäsche, Funktions-textilien, Schleudern/Abpumpen, Schnell/Mix, Spülen, Extra Kurz 15'/30'

Optionen

- **Home Connect**
- **Speed Perfect**
- **Fleckenautomatik 4**
- Optionen: Extra Spülen, Bügelleicht, Einweichen, Fleckenautomatik, Intensiv Plus, Spülstop, Vorwäsche, Wasser Plus
- Touch Control-Tasten: Ein/Aus, Fertig in, Fleckenauswahl, Intensiv Plus, Fernstart, Start/Pause mit Nachlegefunktion, Temperatur, Vorwäsche, Wasser Plus, Drehzahlwahl/Spülstop

Optionen

- **Speed Perfect**
- **Fleckenautomatik 4**
- Optionen: Bügelleicht, Fleckenautomatik, Intensiv Plus, Vorwäsche, Wasser Plus
- Touch Control-Tasten: Bügelleicht, Ein/Aus, Fertig in, Fleckenauswahl, Intensiv Plus, Start/Pause mit Nachlegefunktion, Temperatur, Vorwäsche, Wasser Plus, Drehzahlwahl/Spülstop

Komfort und Sicherheit

- **4D Wash System**
- Vario Trommel
- Trommelinnenbeleuchtung: LED
- Eco Silence Drive Motor
- Großes, übersichtliches LED-Display für Programmablauf
- Anzeige für Überdosierung
- Active Water Plus
- Programmwähler mit integriertem Ein-/Ausschalter
- Automatische Beladungserkennung
- Durchflusssensor für optimalen Wasserverbrauch
- Leichtreinigungsschublade
- 32 cm-Bullauge, Alu-Look, weiß mit 171° Türöffnungswinkel
- AquaStop: Eine Bosch Garantie bei Wasserschäden – ein Geräteleben lang⁶
- Flüssigwaschmitteleinsatz

Komfort und Sicherheit

- **4D Wash System**
- Vario Trommel
- Trommelinnenbeleuchtung: LED
- Eco Silence Drive Motor
- Großes, übersichtliches LED-Display für Programmablauf
- Nachlegefunktion
- Anzeige für Überdosierung
- Active Water Plus
- Automatische Beladungserkennung
- Leichtreinigungsschublade
- 32 cm-Bullauge, Alu-Look, weiß mit 171° Türöffnungswinkel
- AquaStop: Eine Bosch Garantie bei Wasserschäden – ein Geräteleben lang⁶
- Flüssigwaschmitteleinsatz
- Verbrauchsanzeige: Angabe zu Strom- und Wasserverbrauch

Technische Informationen

- Gerätemaße (HxBxT): 84,8 x 59,8 x 59,0 cm
- Unterschiebbar ab 85 cm Nischenhöhe

Technische Informationen

- Gerätemaße (HxBxT): 84,8 x 59,8 x 59,0 cm
- Unterschiebbar ab 85 cm Nischenhöhe

¹ Auf einer Energieeffizienzklasse-Skala von A bis G. ² Energieverbrauch in kWh/100 Betriebszyklen (im Programm Eco 40–60).

³ Gewichteter Wasserverbrauch in Litern pro Waschgang (im Programm Eco 40–60). ⁴ Laufzeit für das Programm Eco 40–60. ⁵ Der angegebene Wert ist gerundet.

⁶ Detaillierte Garantiebedingungen finden Sie unter: <https://www.bosch-home.com/de/service/garantie/aquastop>.

Waschmaschinen



Serie | 8
WGB256A90

select
line



Serie | 8
WGB256090

select
line



EXCLUSIV © Mehrausstattung

- EXCLUSIV Design
- Wasser Plus Funktion

EXCLUSIV © Mehrausstattung

- EXCLUSIV Design
- Wasser Plus Funktion

Leistung und Verbrauch

- Energieeffizienzklasse¹: A
- Energie²/Wasser³: 51 kWh/49 Liter
- Fassungsvermögen: 1–10 kg
- Programmdauer⁴: 3h:55min
- Schleudereffizienzklasse: A
- Schleuderleistung⁵: 1.600–400 U/min
- Geräusch-Wert Schleudern: 72 dB(A) re 1 pW
- Geräuscheffizienzklasse: A

Leistung und Verbrauch

- Energieeffizienzklasse¹: A
- Energie²/Wasser³: 51 kWh/49 Liter
- Fassungsvermögen: 1–10 kg
- Programmdauer⁴: 3h:55min
- Schleudereffizienzklasse: A
- Schleuderleistung⁵: 1.600–400 U/min
- Geräusch-Wert Schleudern: 72 dB(A) re 1 pW
- Geräuscheffizienzklasse: A

Programme

- Standardprogramme: Baumwolle, Pflegeleicht, Fein/Seide, Wolle-Handwäsche
- Spezialprogramme: Hygiene Plus, Funktionstextilien, Schleudern/Abpumpen, Schnell/Mix, Spülen, Extra Kurz 15'/30', Automatik, **Iron Assist**
- Zusätzliche Programme über Home Connect: Daunen, Trommel reinigen (mit Erinnerungsfunktion), Jeans/Dunkle Wäsche, Hemden, Sport/Fitness, Automatik Sanft

Programme

- Standardprogramme: Baumwolle, Pflegeleicht, Fein/Seide, Wolle-Handwäsche
- Spezialprogramme: Hygiene Plus, Funktionstextilien, Schleudern/Abpumpen, Schnell/Mix, Spülen, Extra Kurz 15'/30', **Iron Assist**, Hemden/Blusen
- Zusätzliche Programme über Home Connect: Daunen, Trommel reinigen (mit Erinnerungsfunktion), Jeans/Dunkle Wäsche, Sport/Fitness, Gardinen, Handtücher

Optionen

- **Home Connect**
- **Speed Perfect**
- **Waschmittel-Scan**
- **Mini Load**
- **Fleckenautomatik 16**
- Touch Control-Tasten: Fertig in, Fleckenauswahl, Start/Pause mit Nachlegefunktion, Temperatur, Vorwäsche, Wasser Plus/Spülstop, Drehzahlwahl, Ein/Aus, i-DOS 1, i-DOS 2, Kindersicherung, Favorit, Fernstart
- Zusätzliche Optionen über Home Connect

Optionen

- **Home Connect**
- **Speed Perfect**
- **Mini Load**
- **Fleckenautomatik 16**
- Touch Control-Tasten: Fertig in, Fleckenauswahl, Start/Pause mit Nachlegefunktion, Temperatur, Vorwäsche, Wasser Plus/Spülstop, Drehzahlwahl, Ein/Aus, Leise, Intensiv Plus, Kindersicherung, Favorit, Fernstart
- Zusätzliche Optionen über Home Connect

Komfort und Sicherheit

- **i-DOS**: dosiert vollautomatisch Flüssigwaschmittel und Weichspüler
- 4D Wash System
- Vario Trommel
- Trommelinnenbeleuchtung: LED
- Eco Silence Drive Motor mit 10 Jahren Motorgarantie
- Digitaler Bedienring mit hinterleuchteter Programmanzeige
- Intuitive und ergonomische Bedienblende
- Beladungsempfehlung
- Verbrauchsanzeige: Angabe zu Strom- und Wasserverbrauch
- Anzeige für Überdosierung
- Nachlegefunktion mit Anzeige
- Aqua Sensor
- Active Water Plus
- 32 cm-Bullauge, chrom, weiß mit 182° Türöffnungswinkel
- AquaStop: Eine Bosch Garantie bei Wasserschäden – ein Geräteleben lang⁶

Komfort und Sicherheit

- 4D Wash System
- Vario Trommel
- Trommelinnenbeleuchtung: LED
- Eco Silence Drive Motor mit 10 Jahren Motorgarantie
- Digitaler Bedienring mit hinterleuchteter Programmanzeige
- Intuitive und ergonomische Bedienblende
- Beladungsempfehlung
- Anzeige für Überdosierung
- Nachlegefunktion mit Anzeige
- Active Water Plus
- 32 cm-Bullauge, chrom, weiß mit 180° Türöffnungswinkel
- AquaStop: Eine Bosch Garantie bei Wasserschäden – ein Geräteleben lang⁶

Technische Informationen

- Geräte Maße (HxBxT): 84,5 x 59,8 x 59,0 cm
- Unterschiebbar ab 85 cm Nischenhöhe

Technische Informationen

- Geräte Maße (HxBxT): 84,5 x 59,8 x 59,0 cm
- Unterschiebbar ab 85 cm Nischenhöhe

¹ Auf einer Energieeffizienzklasse-Skala von A bis G. ² Energieverbrauch in kWh/100 Betriebszyklen (im Programm Eco 40–60).

³ Gewichteter Wasserverbrauch in Litern pro Waschgang (im Programm Eco 40–60). ⁴ Laufzeit für das Programm Eco 40–60. ⁵ Der angegebene Wert ist gerundet.

⁶ Detaillierte Garantiebedingungen finden Sie unter: <https://www.bosch-home.com/de/service/garantie/aquastop>.

Waschmaschinen



Serie | 8
WGB244A90

select
line



Serie | 8
WGB244090

select
line

**EXCLUSIV © Mehrausstattung**

- EXCLUSIV Design
- Wasser Plus Funktion

EXCLUSIV © Mehrausstattung

- EXCLUSIV Design
- Wasser Plus Funktion

Leistung und Verbrauch

- Energieeffizienzklasse¹: **A-20%⁷**
- Energie²/Wasser³: 40 kWh/50 Liter
- Fassungsvermögen: **1-9 kg**
- Programmdauer⁴: 3h:48min
- Schleudereffizienzklasse: B
- Schleuderleistung⁵: **1.400**–400 U/min
- Geräusch-Wert Schleudern: 69 dB(A) re 1 pW
- Geräuscheffizienzklasse: A

Leistung und Verbrauch

- Energieeffizienzklasse¹: **A-20%⁷**
- Energie²/Wasser³: 40 kWh/50 Liter
- Fassungsvermögen: **1-9 kg**
- Programmdauer⁴: 3h:48min
- Schleudereffizienzklasse: B
- Schleuderleistung⁵: **1.400**–400 U/min
- Geräusch-Wert Schleudern: 69 dB(A) re 1 pW
- Geräuscheffizienzklasse: A

Programme

- Standardprogramme: Baumwolle, Pflegeleicht, Fein/Seide, Wolle-Handwäsche
- Spezialprogramme: Hygiene Plus, Schleudern/Abpumpen, Schnell/Mix, Spülen, Extra Kurz 15'/30', Automatik, **Iron Assist**, Sportswear
- Zusätzliche Programme über Home Connect: Daunen, Trommel reinigen (mit Erinnerungsfunktion), Jeans/Dunkle Wäsche, Hemden, Outdoor, Automatik Sanft

Programme

- Standardprogramme: Baumwolle, Pflegeleicht, Fein/Seide, Wolle-Handwäsche
- Spezialprogramme: Hygiene Plus, Funktionstextilien, Schleudern/Abpumpen, Schnell/Mix, Spülen, Extra Kurz 15'/30', **Iron Assist**, Hemden/Blusen
- Zusätzliche Programme über Home Connect: Daunen, Trommel reinigen (mit Erinnerungsfunktion), Jeans/Dunkle Wäsche, Sport/Fitness, Gardinen, Handtücher

Optionen

- **Home Connect**
- **Speed Perfect**
- **Waschmittel-Scan**
- **Mini Load**
- **Fleckenautomatik 16**
- Touch Control-Tasten: Fertig in, Fleckenauswahl, Start/Pause mit Nachlegefunktion, Temperatur, Vorwäsche, Wasser Plus/Spülstop, Drehzahlwahl, Ein/Aus, i-DOS 1, i-DOS 2, Kindersicherung, Favorit, Fernstart
- Zusätzliche Optionen über Home Connect

Optionen

- **Home Connect**
- **Speed Perfect**
- **Mini Load**
- **Fleckenautomatik 16**
- Touch Control-Tasten: Fertig in, Fleckenauswahl, Start/Pause mit Nachlegefunktion, Temperatur, Vorwäsche, Wasser Plus/Spülstop, Drehzahlwahl, Ein/Aus, Leise, Intensiv Plus, Kindersicherung, Favorit, Fernstart
- Zusätzliche Optionen über Home Connect

Komfort und Sicherheit

- **i-DOS**: dosiert vollautomatisch Flüssigwaschmittel und Weichspüler
- 4D Wash System
- Vario Trommel
- Trommelinnenbeleuchtung: LED
- Eco Silence Drive Motor mit 10 Jahren Motorgarantie
- Digitaler Bedienring mit hinterleuchteter Programmanzeige
- Intuitive und ergonomische Bedienblende
- Beladungsempfehlung
- Verbrauchsanzeige: Angabe zu Strom- und Wasserverbrauch
- Anzeige für Überdosierung
- Nachlegefunktion mit Anzeige
- Aqua Sensor
- Active Water Plus
- 32 cm-Bullauge, chrom, weiß mit 180° Türöffnungswinkel
- AquaStop: Eine Bosch Garantie bei Wasserschäden – ein Geräteleben lang⁶

Komfort und Sicherheit

- 4D Wash System
- Vario Trommel
- Trommelinnenbeleuchtung: LED
- Eco Silence Drive Motor mit 10 Jahren Motorgarantie
- Digitaler Bedienring mit hinterleuchteter Programmanzeige
- Intuitive und ergonomische Bedienblende
- Beladungsempfehlung
- Anzeige für Überdosierung
- Nachlegefunktion mit Anzeige
- Active Water Plus
- 32 cm-Bullauge, chrom, weiß mit 180° Türöffnungswinkel
- AquaStop: Eine Bosch Garantie bei Wasserschäden – ein Geräteleben lang⁶

Technische Informationen

- Gerätegröße (HxBxT): 84,5 x 59,8 x 59,0 cm
- Unterschiebbar ab 85 cm Nischenhöhe

Technische Informationen

- Gerätegröße (HxBxT): 84,5 x 59,8 x 59,0 cm
- Unterschiebbar ab 85 cm Nischenhöhe

¹ Auf einer Energieeffizienzklasse-Skala von A bis G. ² Energieverbrauch in kWh/100 Betriebszyklen (im Programm Eco 40–60).

³ Gewichteter Wasserverbrauch in Litern pro Waschgang (im Programm Eco 40–60). ⁴ Laufzeit für das Programm Eco 40–60. ⁵ Der angegebene Wert ist gerundet.

⁶ Detaillierte Garantiebedingungen finden Sie unter: <https://www.bosch-home.com/de/service/garantie/aquastop>.

⁷ 20% effizienter (40 kWh/100 Waschzyklen) als der Grenzwert (51,4 kWh/100 Waschzyklen) der Energieeffizienzklasse A nach der Verordnung (EU) Nr. 2019/2014.

Waschmaschinen



Lieferbar bis 12/2023

Serie 6 WGG256M90	select line	Serie 6 WGG244190	select line	Serie 6 WAL28P91
-------------------------------	----------------	-------------------------------	----------------	------------------------------

--	--	--	--

- | | | |
|--|---|--|
| <p>EXCLUSIV © Mehrausstattung</p> <ul style="list-style-type: none"> - EXCLUSIV Design - 10 kg Fassungsvermögen - 1.600 U/min Schleuderleistung - Sonderprogramm: Jeans/Dunkle Wäsche - Wasser Plus Funktion | <p>EXCLUSIV © Mehrausstattung</p> <ul style="list-style-type: none"> - EXCLUSIV Design - Sonderprogramm: Jeans/Dunkle Wäsche - Wasser Plus Funktion | <p>EXCLUSIV © Mehrausstattung</p> <ul style="list-style-type: none"> - EXCLUSIV Design - Trommelinnenbeleuchtung: LED - Sonderprogramme: Automatik Sanft, Hygiene Plus - Wasser Plus Funktion |
|--|---|--|

<p>Leistung und Verbrauch</p> <ul style="list-style-type: none"> - Energieeffizienzklasse¹: B - Energie²/Wasser³: 59 kWh/47 Liter - Fassungsvermögen: 1-10 kg - Programmdauer⁴: 3h:59min - Schleudereffizienzklasse: A - Schleuderleistung⁵: 1.600-400 U/min - Geräusch-Wert Schleudern: 72 dB(A) re 1 pW - Geräuscheffizienzklasse: A 	<p>Leistung und Verbrauch</p> <ul style="list-style-type: none"> - Energieeffizienzklasse¹: A - Energie²/Wasser³: 49 kWh/50 Liter - Fassungsvermögen: 1-9 kg - Programmdauer⁴: 3h:48min - Schleudereffizienzklasse: B - Schleuderleistung⁵: 1.400-400 U/min - Geräusch-Wert Schleudern: 69 dB(A) re 1 pW - Geräuscheffizienzklasse: A 	<p>Leistung und Verbrauch</p> <ul style="list-style-type: none"> - Energieeffizienzklasse¹: A - Energie²/Wasser³: 51 kWh/50 Liter - Fassungsvermögen: 1-10 kg - Programmdauer⁴: 3h:50min - Schleudereffizienzklasse: B - Schleuderleistung⁵: 1.400-400 U/min - Geräusch-Wert Schleudern: 71 dB(A) re 1 pW - Geräuscheffizienzklasse: A
<p>Programme</p> <ul style="list-style-type: none"> - Standardprogramme: Baumwolle, Pflegeleicht, Fein/Seide, Wolle-Handwäsche - Spezialprogramme: Daunen, Trommel reinigen (mit Erinnerungsfunktion), Hygiene Plus, Jeans/Dunkle Wäsche, Funktionstextilien, Schleudern/Abpumpen, Schnell/Mix, Spülen, Extra Kurz 15'/30' 	<p>Programme</p> <ul style="list-style-type: none"> - Standardprogramme: Baumwolle, Pflegeleicht, Fein/Seide, Wolle-Handwäsche - Spezialprogramme: Trommel reinigen (mit Erinnerungsfunktion), Hygiene Plus, Jeans/Dunkle Wäsche, Funktionstextilien, Schleudern/Abpumpen, Schnell/Mix, Spülen, Extra Kurz 15', Super 45' 	<p>Programme</p> <ul style="list-style-type: none"> - Standardprogramme: Baumwolle, Pflegeleicht, Fein/Seide, Wolle-Handwäsche - Spezialprogramme: Automatik Sanft, Trommel reinigen (mit Erinnerungsfunktion), Funktionstextilien, Schleudern/Abpumpen, Schnell/Mix, Spülen, Extra Kurz 15'/30', Hygiene Plus - Zusätzliche Programme über Home Connect: Fleck - Blut, - Butter/ÖL, - Gras, - Rotwein
<p>Optionen</p> <ul style="list-style-type: none"> - Speed Perfect - Fleckautomatik 4 - Touch Control-Tasten: Bügelleicht, Fertig in, Fleckenauswahl, Start/Pause mit Nachlegefunktion, Temperatur, Vorwäsche, Wasser Plus, Drehzahlabwahl/Spülstop 	<p>Optionen</p> <ul style="list-style-type: none"> - Speed Perfect - Fleckautomatik 4 - Touch Control-Tasten: Bügelleicht, Fertig in, Fleckenauswahl, Start/Pause mit Nachlegefunktion, Temperatur, Vorwäsche, Wasser Plus, Drehzahlabwahl/Spülstop 	<p>Optionen</p> <ul style="list-style-type: none"> - Home Connect - Speed Perfect - i-DOS - Touch Control-Tasten: Bügelleicht, Einweichen, Fertig in, i-DOS 2.0 1, i-DOS 2.0 2, Basiseinstellung/Kindersicherung, Memory, Fernstart, Spülen Plus +1+2+3, Spülstop, Start/Pause mit Nachlegefunktion, Temperatur, Vorwäsche, Drehzahlabwahl/Spülstop
<p>Komfort und Sicherheit</p> <ul style="list-style-type: none"> - Vario Trommel - Trommelinnenbeleuchtung: LED - Eco Silence Drive Motor mit 10 Jahren Garantie - Großes, übersichtliches LED-Display für Programmablauf, Schleuderdrehzahl, Restzeitanzeige, 24 h Endezeitvorwahl und Beladungsempfehlung - Nachlegefunktion - Active Water Plus - Leichtreinigungsschublade - 32 cm-Bullauge, silber-weiß mit 165° Türöffnungswinkel - AquaStop: Eine Bosch Garantie bei Wasserschäden - ein Geräteleben lang⁶ - Flüssigwaschmittelsatz 	<p>Komfort und Sicherheit</p> <ul style="list-style-type: none"> - Vario Trommel - Trommelinnenbeleuchtung: LED - Eco Silence Drive Motor mit 10 Jahren Garantie - Großes, übersichtliches LED-Display für Programmablauf, Schleuderdrehzahl, Restzeitanzeige, 24 h Endezeitvorwahl und Beladungsempfehlung - Nachlegefunktion - Active Water Plus - 32 cm-Bullauge, silber-weiß mit 165° Türöffnungswinkel - AquaStop: Eine Bosch Garantie bei Wasserschäden - ein Geräteleben lang⁶ - Flüssigwaschmittelsatz 	<p>Komfort und Sicherheit</p> <ul style="list-style-type: none"> - Vario Trommel - Trommelinnenbeleuchtung: LED - Trommelreinigung mit Erinnerungsfunktion - Eco Silence Drive - Großes, übersichtliches LED-Display für Programmablauf, Schleuderdrehzahl, Restzeitanzeige, 24 h Endezeitvorwahl und Beladungsempfehlung - Verbrauchsanzeige: Angabe zu Strom- und Wasserverbrauch - Anzeige für Überdosierung - Nachlegefunktion - Active Water Plus - Aqua Sensor - 32 cm-Bullauge, Alu-Look, weiß mit 171° Türöffnungswinkel - AquaStop: Eine Bosch Garantie bei Wasserschäden - ein Geräteleben lang⁶ - Flüssigwaschmittelsatz
<p>Technische Informationen</p> <ul style="list-style-type: none"> - Gerätemaße (HxBxT): 84,8 x 59,8 x 59,0 cm - Unterschiebbar ab 85 cm Nischenhöhe 	<p>Technische Informationen</p> <ul style="list-style-type: none"> - Gerätemaße (HxBxT): 84,8 x 59,8 x 59,0 cm - Unterschiebbar ab 85 cm Nischenhöhe 	<p>Technische Informationen</p> <ul style="list-style-type: none"> - Gerätemaße (HxBxT): 84,8 x 59,8 x 59,0 cm - Unterschiebbar ab 85 cm Nischenhöhe

¹ Auf einer Energieeffizienzklasse-Skala von A bis G. ² Energieverbrauch in kWh/100 Betriebszyklen (im Programm Eco 40-60). ³ Gewichteter Wasserverbrauch in Litern pro Waschgang (im Programm Eco 40-60). ⁴ Laufzeit für das Programm Eco 40-60. ⁵ Der angegebene Wert ist gerundet. ⁶ Detaillierte Garantiebedingungen finden Sie unter: <https://www.bosch-home.com/de/service/garantie/aquastop>.

Waschmaschinen



Serie 6 WAU28R92	Serie 6 WGG144090	Serie 6 WGG14409A
<p>EXCLUSIV © Mehrausstattung</p> <ul style="list-style-type: none"> - EXCLUSIV Design - Trommelinnenbeleuchtung - Direct Select Touch-LED-Display - Fleckenautomatik - Sonderprogramme: Jeans/Dunkle Wäsche, Funktionstextilien - Wasser Plus Funktion 	<p>EXCLUSIV © Mehrausstattung</p> <ul style="list-style-type: none"> - EXCLUSIV Design - Sonderprogramm: Hygiene Plus - Wasser Plus Funktion 	<p>EXCLUSIV © Mehrausstattung</p> <ul style="list-style-type: none"> - EXCLUSIV Design - Sonderprogramm: Hygiene Plus - Wasser Plus Funktion
<p>Leistung und Verbrauch</p> <ul style="list-style-type: none"> - Energieeffizienzklasse¹: A - Energie²/Wasser³: 46 kWh/48 Liter - Fassungsvermögen: 1–9 kg - Programmdauer⁴: 3h:48min - Schleudereffizienzklasse: B - Schleuderleistung⁵: 1.400–400 U/min - Geräusch-Wert Schleudern: 70 dB(A) re 1 pW - Geräuscheffizienzklasse: A 	<p>Leistung und Verbrauch</p> <ul style="list-style-type: none"> - Energieeffizienzklasse¹: A - Energie²/Wasser³: 46 kWh/48 Liter - Fassungsvermögen: 1–9 kg - Programmdauer⁴: 3h:48min - Schleudereffizienzklasse: B - Schleuderleistung⁵: 1.400–400 U/min - Geräusch-Wert Schleudern: 70 dB(A) re 1 pW - Geräuscheffizienzklasse: A 	<p>Leistung und Verbrauch</p> <ul style="list-style-type: none"> - Energieeffizienzklasse¹: A - Energie²/Wasser³: 46 kWh/48 Liter - Fassungsvermögen: 1–9 kg - Programmdauer⁴: 3h:48min - Schleudereffizienzklasse: B - Schleuderleistung⁵: 1.400–400 U/min - Geräusch-Wert Schleudern: 71 dB(A) re 1 pW - Geräuscheffizienzklasse: A
<p>Programme</p> <ul style="list-style-type: none"> - Standardprogramme: Baumwolle, Pflegeleicht, Fein/Seide, Wolle-Handwäsche - Spezialprogramme: Hygiene Plus, Blusen/Hemden, Trommel reinigen (mit Erinnerungsfunktion), Jeans/Dunkle Wäsche, Funktionstextilien, Schleudern/Abpumpen, Schnell/Mix, Spülen, Extra Kurz 15'/30' 	<p>Programme</p> <ul style="list-style-type: none"> - Standardprogramme: Baumwolle, Pflegeleicht, Fein/Seide, Wolle-Handwäsche - Spezialprogramme: Hygiene Plus, Trommel reinigen (mit Erinnerungsfunktion), Jeans/Dunkle Wäsche, Funktionstextilien, Schleudern/Abpumpen, Schnell/Mix, Spülen, Extra Kurz 15'/30' 	<p>Programme</p> <ul style="list-style-type: none"> - Standardprogramme: Baumwolle, Pflegeleicht, Fein/Seide, Wolle-Handwäsche - Spezialprogramme: Hygiene Plus, Trommel reinigen (mit Erinnerungsfunktion), Jeans/Dunkle Wäsche, Funktionstextilien, Schleudern/Abpumpen, Schnell/Mix, Spülen, Extra Kurz 15'/30'
<p>Optionen</p> <ul style="list-style-type: none"> - Speed Perfect - Fleckenautomatik 4 - Touch Control-Tasten: Bügelleicht, Fertig in, Fleckenauswahl, Start/Pause mit Nachlegefunktion, Temperatur, Vorwäsche, Wasser Plus, Drehzahlwahl/Spülstop, Spülen Plus 	<p>Optionen</p> <ul style="list-style-type: none"> - Speed Perfect - Fleckenautomatik 4 - Touch Control-Tasten: Bügelleicht, Fertig in, Fleckenauswahl, Start/Pause mit Nachlegefunktion, Temperatur, Wasser Plus, Drehzahlwahl/Spülstop 	<p>Optionen</p> <ul style="list-style-type: none"> - Speed Perfect - Fleckenautomatik 4 - Touch Control-Tasten: Bügelleicht, Fertig in, Fleckenauswahl, Start/Pause mit Nachlegefunktion, Temperatur, Wasser Plus, Drehzahlwahl/Spülstop
<p>Komfort und Sicherheit</p> <ul style="list-style-type: none"> - Vario Trommel - Trommelinnenbeleuchtung: LED - Eco Silence Drive Motor - Drehwähler - Großes, übersichtliches Direct Select Touch-LED-Display für Programmablauf, Temperaturwahl, max. Schleuderdrehzahl, Restzeitanzeige und 24 h Endezeitvorwahl, Beladungsempfehlung und Verbrauchsanzeige - Verbrauchsanzeige: Angabe zu Strom- und Wasserverbrauch - Nachlegefunktion - Active Water Plus - Leichtreinigungsschubblade - 32 cm-Bullauge, silber-weiß mit 165° Türöffnungswinkel - AquaStop: Eine Bosch Garantie bei Wasserschäden – ein Geräteleben lang⁶ - Flüssigwaschmitteleinsatz 	<p>Komfort und Sicherheit</p> <ul style="list-style-type: none"> - Vario Trommel - Eco Silence Drive Motor - Großes, übersichtliches LED-Display für Programmablauf, max. Schleuderdrehzahl, Restzeitanzeige, 24 h Endezeitvorwahl und Beladungsempfehlung - Nachlegefunktion - Active Water Plus - Leichtreinigungsschubblade - 32 cm-Bullauge, silber-weiß mit 165° Türöffnungswinkel - AquaStop: Eine Bosch Garantie bei Wasserschäden – ein Geräteleben lang⁶ - Flüssigwaschmitteleinsatz 	<p>Komfort und Sicherheit</p> <ul style="list-style-type: none"> - Vario Trommel - Eco Silence Drive Motor - Großes, übersichtliches LED-Display für Programmablauf, max. Schleuderdrehzahl, Restzeitanzeige, 24 h Endezeitvorwahl und Beladungsempfehlung - Nachlegefunktion - Active Water Plus - Leichtreinigungsschubblade - 32 cm-Bullauge, Alu-Look, weiß mit 171° Türöffnungswinkel - AquaStop: Eine Bosch Garantie bei Wasserschäden – ein Geräteleben lang⁶ - Flüssigwaschmitteleinsatz
<p>Technische Informationen</p> <ul style="list-style-type: none"> - Gerätemaße (HxBxT): 84,8 x 59,8 x 59,0 cm - Unterschiebbar ab 85 cm Nischenhöhe 	<p>Technische Informationen</p> <ul style="list-style-type: none"> - Gerätemaße (HxBxT): 84,8 x 59,8 x 59,0 cm - Unterschiebbar ab 85 cm Nischenhöhe 	<p>Technische Informationen</p> <ul style="list-style-type: none"> - Gerätemaße (HxBxT): 84,8 x 59,8 x 58,8 cm - Unterschiebbar ab 85 cm Nischenhöhe

¹ Auf einer Energieeffizienzklasse-Skala von A bis G. ² Energieverbrauch in kWh/100 Betriebszyklen (im Programm Eco 40–60).

³ Gewichteter Wasserverbrauch in Litern pro Waschgang (im Programm Eco 40–60). ⁴ Laufzeit für das Programm Eco 40–60. ⁵ Der angegebene Wert ist gerundet.

⁶ Detaillierte Garantiebedingungen finden Sie unter: <https://www.bosch-home.com/de/service/garantie/aquastop>.

Waschmaschinen



Serie 6 WUU28T98WM	Serie 6 WUU28T91	Serie 4 WGG04408A
-------------------------	-----------------------	------------------------



- | | | |
|--|--|--|
| <p>EXCLUSIV © Mehrausstattung</p> <ul style="list-style-type: none"> - EXCLUSIV Design - Sonderprogramm: Hygiene Plus - Trommelinnenbeleuchtung: LED - Wasser Plus Funktion | <p>EXCLUSIV © Mehrausstattung</p> <ul style="list-style-type: none"> - EXCLUSIV Design - Sonderprogramm: Hygiene Plus - Trommelinnenbeleuchtung: LED - Wasser Plus Funktion | <p>EXCLUSIV © Mehrausstattung</p> <ul style="list-style-type: none"> - EXCLUSIV Design - Sonderprogramm: Hygiene Plus, Jeans/ Dunkle Wäsche - Wasser Plus Funktion |
|--|--|--|

<p>Leistung und Verbrauch</p> <ul style="list-style-type: none"> - Energieeffizienzklasse¹: A - Energie²/Wasser³: 46 kWh/47 Liter - Fassungsvermögen: 1-8 kg - Programmdauer⁴: 3h:33min - Schleudereffizienzklasse: B - Schleuderleistung⁵: 1.400-400 U/min - Geräusch-Wert Schleudern: 70 dB(A) re 1 pW - Geräuscheffizienzklasse: A 	<p>Leistung und Verbrauch</p> <ul style="list-style-type: none"> - Energieeffizienzklasse¹: A - Energie²/Wasser³: 46 kWh/48 Liter - Fassungsvermögen: 1-9 kg - Programmdauer⁴: 3h:48min - Schleudereffizienzklasse: B - Schleuderleistung⁵: 1.400-400 U/min - Geräusch-Wert Schleudern: 70 dB(A) re 1 pW - Geräuscheffizienzklasse: A 	<p>Leistung und Verbrauch</p> <ul style="list-style-type: none"> - Energieeffizienzklasse¹: A - Energie²/Wasser³: 46 kWh/48 Liter - Fassungsvermögen: 1-9 kg - Programmdauer⁴: 3h:48min - Schleudereffizienzklasse: B - Schleuderleistung⁵: 1.400-400 U/min - Geräusch-Wert Schleudern: 71 dB(A) re 1 pW - Geräuscheffizienzklasse: A
<p>Programme</p> <ul style="list-style-type: none"> - Standardprogramme: Baumwolle, Pflegeleicht, Fein/Seide, Wolle-Handwäsche - Spezialprogramme: Trommel reinigen (mit Erinnerungsfunktion), Schleudern/Abpumpen, Schnell/Mix, Spülen, Extra Kurz 15'/30', Hygiene Plus, Schweiß, Erde und Sand, Gras, Sportswear 	<p>Programme</p> <ul style="list-style-type: none"> - Standardprogramme: Baumwolle, Pflegeleicht, Fein/Seide, Wolle-Handwäsche - Spezialprogramme: Daunen, Trommel reinigen (mit Erinnerungsfunktion), Hemden/Blusen, Jeans/Dunkle Wäsche, Funktionstextilien, Schleudern/Abpumpen, Schnell/Mix, Spülen, Extra Kurz 15'/30', Hygiene Plus 	<p>Programme</p> <ul style="list-style-type: none"> - Standardprogramme: Baumwolle, Pflegeleicht, Fein/Seide, Wolle-Handwäsche - Spezialprogramme: Trommel reinigen (mit Erinnerungsfunktion), Jeans/Dunkle Wäsche, Funktionstextilien, Schleudern/Abpumpen, Schnell/Mix, Spülen, Extra Kurz 15'/30', Hygiene Plus
<p>Optionen</p> <ul style="list-style-type: none"> - Speed Perfect - Touch Control-Tasten: Fertig in, Start/Pause mit Nachlegefunktion, Temperatur, Vorwäsche, Wasser Plus, Drehzahlabwahl/Spülstop 	<p>Optionen</p> <ul style="list-style-type: none"> - Speed Perfect - Touch Control-Tasten: Fertig in, Start/Pause mit Nachlegefunktion, Temperatur, Vorwäsche, Wasser Plus, Drehzahlabwahl/Spülstop 	<p>Optionen</p> <ul style="list-style-type: none"> - Speed Perfect - Touch Control-Tasten: Bügelleicht, Fertig in, Start/Pause mit Nachlegefunktion, Temperatur, Wasser Plus, Drehzahlabwahl/Spülstop
<p>Komfort und Sicherheit</p> <ul style="list-style-type: none"> - Vario Trommel - Trommelinnenbeleuchtung: LED - Trommelreinigung mit Erinnerungsfunktion - Eco Silence Drive Motor - Drehwähler - Großes, übersichtliches LED-Display für Programmablauf, Temperaturwahl, max. Schleuderdrehzahl, Restzeitanzeige und 24 h Endezeitvorwahl, Beladungsempfehlung und Verbrauchsanzeige - Nachlegefunktion - Active Water Plus - Leichtreinigungsschublade - 32 cm-Bullauge, silber-weiß mit 171° Türöffnungswinkel - AquaStop: Eine Bosch Garantie bei Wasserschäden – ein Geräteleben lang⁶ - Flüssigwaschmitteleinsatz 	<p>Komfort und Sicherheit</p> <ul style="list-style-type: none"> - Vario Trommel - Trommelinnenbeleuchtung: LED - Trommelreinigung mit Erinnerungsfunktion - Eco Silence Drive Motor - Drehwähler - Großes, übersichtliches LED-Display für Programmablauf, Temperaturwahl, max. Schleuderdrehzahl, Restzeitanzeige und 24 h Endezeitvorwahl, Beladungsempfehlung und Verbrauchsanzeige - Nachlegefunktion - Active Water Plus - Automatische Beladungserkennung - Leichtreinigungsschublade - 32 cm-Bullauge, silber-weiß mit 171° Türöffnungswinkel - AquaStop: Eine Bosch Garantie bei Wasserschäden – ein Geräteleben lang⁶ - Flüssigwaschmitteleinsatz 	<p>Komfort und Sicherheit</p> <ul style="list-style-type: none"> - Vario Trommel - Trommelinnenbeleuchtung: LED - Eco Silence Drive Motor - Drehwähler - Großes, übersichtliches LED-Display für Programmablauf, max. Schleuderdrehzahl, Restzeitanzeige, 24 h Endezeitvorwahl und Beladungsempfehlung - Nachlegefunktion - Active Water Plus - Leichtreinigungsschublade - 32 cm-Bullauge, silber-weiß mit 160° Türöffnungswinkel - AquaStop-Schlauch - Flüssigwaschmitteleinsatz
<p>Technische Informationen</p> <ul style="list-style-type: none"> - Gerätemaße (HxBxT): 84,5 x 59,8 x 59,9 cm - Unterbaufähig mit WMZ20430 	<p>Technische Informationen</p> <ul style="list-style-type: none"> - Gerätemaße (HxBxT): 84,5 x 59,8 x 59,9 cm - Unterbaufähig mit WMZ20430 	<p>Technische Informationen</p> <ul style="list-style-type: none"> - Gerätemaße (HxBxT): 84,8 x 59,8 x 58,8 cm - Unterschiebbar ab 85 cm Nischenhöhe

¹ Auf einer Energieeffizienzklasse-Skala von A bis G. ² Energieverbrauch in kWh/100 Betriebszyklen (im Programm Eco 40-60). ³ Gewichteter Wasserverbrauch in Litern pro Waschgang (im Programm Eco 40-60). ⁴ Laufzeit für das Programm Eco 40-60. ⁵ Der angegebene Wert ist gerundet. ⁶ Detaillierte Garantiebedingungen finden Sie unter: <https://www.bosch-home.com/de/service/garantie/aquastop>.

Waschmaschinen

Neu

Serie | 4
WAN28299**EXCLUSIV © Mehrausstattung**

- EXCLUSIV Design
- Sonderprogramm: Jeans/Dunkle Wäsche
- Wasser Plus Funktion

Serie | 4
WAN28K93**EXCLUSIV © Mehrausstattung**

- EXCLUSIV Design
- Sonderprogramm: Jeans/Dunkle Wäsche
- Wasser Plus Funktion

Serie | 4
WAN28297**EXCLUSIV © Mehrausstattung**

- EXCLUSIV Design
- Sonderprogramm: Jeans/Dunkle Wäsche
- Wasser Plus Funktion

Leistung und Verbrauch

- Energieeffizienzklasse¹: A
- Energie²/Wasser³: 46 kWh/47 Liter
- Fassungsvermögen: 1–8 kg
- Programmdauer⁴: 3h:33min
- Schleudereffizienzklasse: B
- Schleuderleistung⁵: 1.400–400 U/min
- Geräusch-Wert Schleudern: 71 dB(A) re 1 pW
- Geräuscheffizienzklasse: A

Programme

- Standardprogramme: Baumwolle, Pflegeleicht, Fein/Seide, Wolle-Handwäsche
- Spezialprogramme: Trommel reinigen (mit Erinnerungsfunktion), **Iron Assist**, Hemden/Blusen, Hygiene Plus, Jeans/Dunkle Wäsche, Funktionstextilien, Schleudern/Abpumpen, Schnell/Mix, Spülen, Extra Kurz 15'/30', Fein/Seide, Wolle-Handwäsche

Optionen

- **Speed Perfect**
- Touch Control-Tasten: Vorwäsche, Fertig in, Wasser Plus, Temperatur, Start/Pause mit Nachlegefunktion, Drehzahlwahl/Spülstop

Komfort und Sicherheit

- Eco Silence Drive
- Vollelektronische Einknopf-Bedienung für alle Wasch- und Spezialprogramme
- Großes Display für Programmablauf, Drehzahl, Restzeit, 24 h Endezeitvorwahl und Beladungsempfehlung
- Nachlegefunktion
- Active Water Plus
- 32 cm-Bullauge, weiß mit 171° Türöffnungswinkel
- Komfortverschluss
- AquaStop: Eine Bosch Garantie bei Wasserschäden – ein Geräteleben lang⁶
- Flüssigwaschmitteleinsatz

Technische Informationen

- Gerätemaße (HxBxT): 84,5 x 59,8 x 59,0 cm
- Unterschiebbar ab 85 cm Nischenhöhe

Leistung und Verbrauch

- Energieeffizienzklasse¹: A
- Energie²/Wasser³: 46 kWh/47 Liter
- Fassungsvermögen: 1–8 kg
- Programmdauer⁴: 3h:33min
- Schleudereffizienzklasse: B
- Schleuderleistung⁵: 1.400–400 U/min
- Geräusch-Wert Schleudern: 70 dB(A) re 1 pW
- Geräuscheffizienzklasse: A

Programme

- Standardprogramme: Baumwolle, Pflegeleicht, Fein/Seide, Wolle-Handwäsche
- Spezialprogramme: Daunen, Trommel reinigen (mit Erinnerungsfunktion), Hemden/Blusen, Hygiene Plus, Jeans/Dunkle Wäsche, Funktionstextilien, Schleudern/Abpumpen, Schnell/Mix, Spülen, Extra Kurz 15'/30', Fein/Seide

Optionen

- **Speed Perfect**
- Touch Control-Tasten: Vorwäsche, Fertig in, Wasser Plus, Temperatur, Start/Pause mit Nachlegefunktion, Drehzahlwahl/Spülstop

Komfort und Sicherheit

- Eco Silence Drive
- Vollelektronische Einknopf-Bedienung für alle Wasch- und Spezialprogramme
- Großes Display für Programmablauf, Drehzahl, Restzeit, 24 h Endezeitvorwahl und Beladungsempfehlung
- Nachlegefunktion
- Active Water Plus
- 32 cm-Bullauge, weiß mit 171° Türöffnungswinkel
- Komfortverschluss
- AquaStop: Eine Bosch Garantie bei Wasserschäden – ein Geräteleben lang⁶
- Flüssigwaschmitteleinsatz

Technische Informationen

- Gerätemaße (HxBxT): 84,8 x 59,8 x 59,0 cm
- Unterschiebbar ab 85 cm Nischenhöhe

Leistung und Verbrauch

- Energieeffizienzklasse¹: B
- Energie²/Wasser³: 51 kWh/45 Liter
- Fassungsvermögen: 1–7 kg
- Programmdauer⁴: 3h:28min
- Schleudereffizienzklasse: B
- Schleuderleistung⁵: 1.400–0 U/min
- Geräusch-Wert Schleudern: 74 dB(A) re 1 pW
- Geräuscheffizienzklasse: B

Programme

- Standardprogramme: Baumwolle, Pflegeleicht, Fein/Seide, Wolle-Handwäsche
- Spezialprogramme: Daunen, Trommel reinigen (mit Erinnerungsfunktion), Hemden/Blusen, Hygiene Plus, Jeans/Dunkle Wäsche, Funktionstextilien, Schleudern/Abpumpen, Schnell/Mix, Spülen, Extra Kurz 15'/30', Fein/Seide, Wolle-Handwäsche

Optionen

- **Speed Perfect**
- Touch Control-Tasten: Vorwäsche, Fertig in, Wasser Plus, Temperatur, Start/Pause mit Nachlegefunktion, Drehzahlwahl/Spülstop

Komfort und Sicherheit

- Eco Silence Drive
- Vollelektronische Einknopf-Bedienung für alle Wasch- und Spezialprogramme
- Großes Display für Temperatur, Drehzahl, Restzeit, 24 h Endezeitvorwahl und Beladungsempfehlung
- Nachlegefunktion
- Nutzungszähler
- Active Water Plus
- 30 cm-Bullauge, weiß mit 180° Türöffnungswinkel
- AquaStop: Eine Bosch Garantie bei Wasserschäden – ein Geräteleben lang⁶
- Flüssigwaschmitteleinsatz

Technische Informationen

- Gerätemaße (HxBxT): 84,8 x 59,8 x 55,0 cm
- Unterschiebbar ab 85 cm Nischenhöhe

¹ Auf einer Energieeffizienzklasse-Skala von A bis G. ² Energieverbrauch in kWh/100 Betriebszyklen (im Programm Eco 40–60).

³ Gewichteter Wasserverbrauch in Litern pro Waschgang (im Programm Eco 40–60). ⁴ Laufzeit für das Programm Eco 40–60. ⁵ Der angegebene Wert ist gerundet.

⁶ Detaillierte Garantiebedingungen finden Sie unter: <https://www.bosch-home.com/de/service/garantie/aquastop>.

Waschmaschinen



Serie | 4
WAN28183



EXCLUSIV Mehrausstattung
– EXCLUSIV Design

Serie | 4
WAN28094



EXCLUSIV Mehrausstattung
– EXCLUSIV Design

<p>Leistung und Verbrauch</p> <ul style="list-style-type: none"> – Energieeffizienzklasse¹: B – Energie²/Wasser³: 51 kWh/45 Liter – Fassungsvermögen: 1–7 kg – Programmdauer⁴: 3h:28min – Schleudereffizienzklasse: B – Schleuderleistung⁵: 1.400–0 U/min – Geräusch-Wert Schleudern: 75 dB(A) re 1 pW – Geräuscheffizienzklasse: B 	<p>Leistung und Verbrauch</p> <ul style="list-style-type: none"> – Energieeffizienzklasse¹: A – Energie²/Wasser³: 46 kWh/47 Liter – Fassungsvermögen: 1–8 kg – Programmdauer⁴: 3h:33min – Schleudereffizienzklasse: B – Schleuderleistung⁵: 1.400–0 U/min – Geräusch-Wert Schleudern: 71 dB(A) re 1 pW – Geräuscheffizienzklasse: A
<p>Programme</p> <ul style="list-style-type: none"> – Standardprogramme: Baumwolle, Pflegeleicht, Fein/Seide, Wolle-Handwäsche – Spezialprogramme: Daunen, Trommel reinigen (mit Erinnerungsfunktion), Hemden/Blusen, Hygiene Plus, Jeans/Dunkle Wäsche, Funktionstextilien, Schleudern/Abpumpen, Schnell/Mix, Spülen, Extra Kurz 15'/30', Fein/Seide, Wolle-Handwäsche 	<p>Programme</p> <ul style="list-style-type: none"> – Standardprogramme: Baumwolle, Pflegeleicht, Fein/Seide, Wolle-Handwäsche – Spezialprogramme: Iron Assist, Hygiene Plus, Schleudern/Abpumpen, Schnell/Mix, Spülen, Fein/Seide, Wolle-Handwäsche
<p>Optionen</p> <ul style="list-style-type: none"> – Speed Perfect – Touch Control-Tasten: Vorwäsche, Fertig in, Temperatur, Start/Pause mit Nachlegefunktion, Drehzahlwahl/Spülstop 	<p>Optionen</p> <ul style="list-style-type: none"> – Speed Perfect – Touch Control-Tasten: Fertig in, Start/Pause mit Nachlegefunktion, Drehzahlwahl/Spülstop
<p>Komfort und Sicherheit</p> <ul style="list-style-type: none"> – Eco Silence Drive – Vollelektronische Einknopf-Bedienung für alle Wasch- und Spezialprogramme – Großes Display für Temperatur, Drehzahl, Restzeit, 24 h Endezeitvorwahl und Beladungsempfehlung – Nachlegefunktion – Nutzungszähler – Active Water Plus – 30 cm-Bullauge, weiß mit 180° Türöffnungswinkel – AquaStop-Schlauch – Flüssigwaschmitteleinsatz 	<p>Komfort und Sicherheit</p> <ul style="list-style-type: none"> – Eco Silence Drive – Vollelektronische Einknopf-Bedienung für alle Wasch- und Spezialprogramme – Großes Display für Programmablauf, Drehzahl, Restzeit, 24 h Endezeitvorwahl und Beladungsempfehlung – Nachlegefunktion – Nutzungszähler – Active Water Plus – 32 cm-Bullauge, weiß mit 171° Türöffnungswinkel – AquaStop: Eine Bosch Garantie bei Wasserschäden – ein Geräteleben lang⁶ – Flüssigwaschmitteleinsatz
<p>Technische Informationen</p> <ul style="list-style-type: none"> – Gerätemaße (HxBxT): 84,8 x 59,8 x 55,0 cm – Unterschiebbar ab 85 cm Nischenhöhe 	<p>Technische Informationen</p> <ul style="list-style-type: none"> – Gerätemaße (HxBxT): 84,8 x 59,8 x 59,0 cm – Unterschiebbar ab 85 cm Nischenhöhe

¹ Auf einer Energieeffizienzklasse-Skala von A bis G. ² Energieverbrauch in kWh/100 Betriebszyklen (im Programm Eco 40–60). ³ Gewichteter Wasserverbrauch in Litern pro Waschgang (im Programm Eco 40–60). ⁴ Laufzeit für das Programm Eco 40-60. ⁵ Der angegebene Wert ist gerundet. ⁶ Detaillierte Garantiebedingungen finden Sie unter: <https://www.bosch-home.com/de/service/garantie/aquastop>.

Waschmaschinen



Serie | 4
WAN28093



EXCLUSIV © Mehrausstattung
– EXCLUSIV Design

Leistung und Verbrauch

- Energieeffizienzklasse¹: B
- Energie²/Wasser³: 51 kWh/45 Liter
- Fassungsvermögen: 1–7 kg
- Programmdauer⁴: 3h:28min
- Schleudereffizienzklasse: B
- Schleuderleistung⁵: 1.400–0 U/min
- Geräusch-Wert Schleudern: 74 dB(A) re 1 pW
- Geräuscheffizienzklasse: B

Programme

- Standardprogramme: Baumwolle, Pflegeleicht, Fein/Seide, Wolle-Handwäsche
- Spezialprogramme: Hygiene Plus, Jeans/Dunkle Wäsche, Schleudern/Abpumpen, Schnell/Mix, Spülen, Fein/Seide, Wolle-Handwäsche

Optionen

- **Speed Perfect**
- Touch Control-Tasten: Fertig in, Start/Pause mit Nachlegefunktion, Drehzahlwahl/Spülstop

– Komfort und Sicherheit

- Eco Silence Drive
- Vollelektronische Einknopf-Bedienung für alle Wasch- und Spezialprogramme
- Großes Display für Programmablauf, Drehzahl, Restzeit, 24 h Endezeitvorwahl und Beladungsempfehlung
- Nachlegefunktion
- Nutzungszähler
- Active Water Plus
- 30 cm-Bullauge, weiß mit 180° Türöffnungswinkel
- AquaStop: Eine Bosch Garantie bei Wasserschäden – ein Geräteleben lang⁶
- Flüssigwaschmitteleinsatz

Technische Informationen

- Geräte Maße (HxBxT): 84,8 x 59,8 x 55,0 cm
- Unterschiebbar ab 85 cm Nischenhöhe

¹ Auf einer Energieeffizienzklasse-Skala von A bis G. ² Energieverbrauch in kWh/100 Betriebszyklen (im Programm Eco 40–60).

³ Gewichteter Wasserverbrauch in Litern pro Waschgang (im Programm Eco 40–60). ⁴ Laufzeit für das Programm Eco 40–60. ⁵ Der angegebene Wert ist gerundet.

⁶ Detaillierte Garantiebedingungen finden Sie unter: <https://www.bosch-home.com/de/service/garantie/aquastop>.

Das platzsparende Multitalent.

Der neue Bosch EXCLUSIV Waschtrockner trocknet so gründlich wie er wäscht. Für bis zu 6 kg nonstop Waschen und Trocknen – oder 10,5 kg Waschen.



Waschtrockner

Neu

Serie | 8
WNC254A90select
lineSerie | 8
WDU28593select
line

EXCLUSIV © Mehrausstattung

– Design

EXCLUSIV © Mehrausstattung

– Design

Leistung und Verbrauch

- Energieeffizienzklasse Waschen und Trocknen¹: D
- Energieeffizienzklasse Waschen²: A
- Energie³/Wasser⁴ Waschen und Trocknen: 305 kWh/75 Liter
- Energie⁵/Wasser⁶ Waschen: 52 kWh/50 Liter
- Beladung Waschen und Trocknen/Waschen: 1–6 kg /1–10,5 kg
- Programmlaufzeit⁷ Waschen und Trocknen/ Waschen: 8h:20min/4h:00min
- Schleudereffizienzklasse: B
- Schleuderleistung⁸: 1.400–400 U/min
- Geräusch-Wert Schleudern: 70 dB(A) re 1 pW
- Geräuscheffizienzklasse: A

Programme

- Standardprogramme Waschen: Baumwolle, Pflegeleicht, Fein/Seide, Wolle/Handwäsche
- Spezialprogramme Waschen: **Iron Assist**, Automatik, Extra Kurz 15', Schleudern/Abpumpen, weitere Programme über Home Connect, Sportswear, Spülen, Mix
- Alle gängigen Waschprogramme können wahlweise auch als reines Trockenprogramm oder als kombiniertes Wasch- und Trockenprogramm genutzt werden
- Standardprogramme Trocknen: Baumwolle, Pflegeleicht
- Spezialprogramme Trocknen: Auffrischen, Waschen & Trocknen 60'
- Zusätzliche Programme über Home Connect: Automatik, Trommel reinigen & trocknen, Fast Hygiene, Hemden, Wäsche erwärmen, Trommel trocknen

Optionen

- **i-DOS**: dosiert vollautomatisch Flüssigwaschmittel und Weichspüler
- **Home Connect Funktion**
- **Speed Perfect**
- **Fleckenautomatik 3**
- Auto Dry-Funktion, Zeitprogramme
- Optionen Waschen: Bügelleicht, Drehzahlwahl, Extra Spülen, Fleckenautomatik, Hygiene Care, i-DOS 1, i-DOS 2, Kindersicherung, Lieblingsprogramme, Fernstart, Start/Pause, Temperaturwahl, Vorwäsche, Zeitvorwahl
- Optionen Trocknen: Bügeltrocken, Solo Trocknen, Schranktrocken, Schranktrocken+, Trockenziel, Waschen + Trocknen
- Trocken-Option für die meisten Waschprogramme

Komfort und Sicherheit

- Hybrid Flex Air System
- Wartungsfreier Wärmetauscher
- Vario Trommel
- Trommelinnenbeleuchtung: LED
- Eco Silence Drive mit 10 Jahren Motorgarantie
- Großes, übersichtliches Direct Select Touch-LED-Display für Programmablauf, Temperaturwahl, max. Schleuderdrehzahl, Restzeitanzeige und 24 h Endezeitvorwahl, Beladungsempfehlung und Verbrauchsanzeige
- Nachlegefunktion
- Active Water Plus
- Bullauge mit Glasabdeckung, Anschlag links
- Metallverschlusshaken
- AquaStop: Eine Bosch Garantie bei Wasserschäden – ein Geräteleben lang⁹

Technische Informationen

- Gerätemaße (HxBxT): 84,8 x 59,8 x 62,2 cm
- Unterschiebbar ab 85 cm Nischenhöhe

Leistung und Verbrauch

- Energieeffizienzklasse Waschen und Trocknen¹: D
- Energieeffizienzklasse Waschen²: A
- Energie³/Wasser⁴ Waschen und Trocknen: 307 kWh/74 Liter
- Energie⁵/Wasser⁶ Waschen: 49 kWh/50 Liter
- Beladung Waschen und Trocknen/Waschen: 1–6 kg /1–10 kg
- Programmlaufzeit⁷ Waschen und Trocknen/ Waschen: 8h:00min/3h:55min
- Schleudereffizienzklasse: B
- Schleuderleistung⁸: 1.400–400 U/min
- Geräusch-Wert Schleudern: 70 dB(A) re 1 pW
- Geräuscheffizienzklasse: A

Programme

- Standardprogramme Waschen: Baumwolle, Pflegeleicht, Fein/Seide, Wolle/Handwäsche
- Spezialprogramme Waschen: Trommel reinigen (mit Erinnerungsfunktion), Extra Kurz 15', Spülen, Mix, My Time, Schleudern/Abpumpen, weitere Programme über Home Connect, Sportswear
- Alle gängigen Waschprogramme können wahlweise auch als reines Trockenprogramm oder als kombiniertes Wasch- und Trockenprogramm genutzt werden
- Standardprogramme Trocknen: Baumwolle, Pflegeleicht
- Spezialprogramme Trocknen: Auffrischen, My Time, Waschen & Trocknen 60'
- Zusätzliche Programme über Home Connect: Daunen, Handtücher, Hemden

Optionen

- **Home Connect Funktion**
- **Speed Perfect**
- Auto Dry-Funktion, Zeitprogramme
- Optionen Waschen: Extra Spülen, Bügelleicht, Hygiene Care, Kindersicherung, Lieblingsprogramme, Leiser Waschen, Vorwäsche, Wasser Plus
- Optionen Trocknen: Bügeltrocken, Nachttrocknen/Leisetrocknen, Solo Trocknen, Schranktrocken, Schranktrocken+, Waschen + Trocknen
- Trocken-Option für die meisten Waschprogramme

Komfort und Sicherheit

- Hybrid Flex Air System
- Wartungsfreier Wärmetauscher
- Vario Trommel
- Trommelinnenbeleuchtung: LED
- Eco Silence Drive mit 10 Jahren Motorgarantie
- Vollelektronische Einknopf-Bedienung aus Metall für alle Wasch- und Spezialprogramme
- Großes, übersichtliches Direct Select Touch-LED-Display für Programmablauf, Temperaturwahl, max. Schleuderdrehzahl, Restzeitanzeige und 24 h Endezeitvorwahl, Beladungsempfehlung und Verbrauchsanzeige
- Nachlegefunktion
- Active Water Plus
- Integriertes 32 cm-Bullauge chrom, schwarzgrau mit 125° Türöffnungswinkel
- Bullauge mit Glasabdeckung, Anschlag links
- Metallverschlusshaken
- AquaStop: Eine Bosch Garantie bei Wasserschäden – ein Geräteleben lang⁹

Technische Informationen

- Gerätemaße (HxBxT): 84,8 x 59,8 x 61,6 cm
- Unterschiebbar ab 85 cm Nischenhöhe

¹ Energieeffizienzklasse des vollständigen Betriebszyklus auf einer Energieeffizienzklassen-Skala von A bis G. ² Energieeffizienzklasse des vollständigen Waschzyklus auf einer Energieeffizienzklassen-Skala von A bis G. ³ Energieverbrauch in kWh/100 Zyklen „Waschen und Trocknen“ (im Programm Eco 40–60). ⁴ Gewichteter Wasserverbrauch in Litern/Zyklus „Waschen und Trocknen“ (im Programm Eco 40–60). ⁵ Energieverbrauch in kWh/100 Waschzyklen (im Programm Eco 40–60).

⁶ Gewichteter Wasserverbrauch in Litern/Waschgang (im Programm Eco 40–60). ⁷ Laufzeit für das Programm Eco 40–60, im Zyklus „Waschen und Trocknen“/nur im Waschzyklus. ⁸ Der angegebene Wert ist gerundet. ⁹ Detaillierte Garantiebedingungen finden Sie unter www.bosch-home.com/de/aquastop.

Waschtrockner



Serie | 8
WNG24491

Serie | 4
WNA13491



EXCLUSIV © Mehrausstattung
– Design

EXCLUSIV © Mehrausstattung
– Design

Leistung und Verbrauch
 – Energieeffizienzklasse Waschen und Trocknen¹: E
 – Energieeffizienzklasse Waschen²: A
 – Energie³/Wasser⁴ Waschen und Trocknen: 328 kWh/79 Liter
 – Energie⁵/Wasser⁶ Waschen: 49 kWh/49 Liter
 – Beladung Waschen und Trocknen/Waschen: 1–6 kg /1–9 kg
 – Programmlaufzeit⁷ Waschen und Trocknen/ Waschen: 8h:20min/3h:45min
 – Schleudereffizienzklasse: B
 – Schleuderteistung⁸: 1.400–400 U/min
 – Geräusch-Wert Schleudern: 70 dB(A) re 1 pW
 – Geräuscheffizienzklasse: A

Leistung und Verbrauch
 – Energieeffizienzklasse Waschen und Trocknen¹: E
 – Energieeffizienzklasse Waschen²: B
 – Energie³/Wasser⁴ Waschen und Trocknen: 322 kWh/74 Liter
 – Energie⁵/Wasser⁶ Waschen: 57 kWh/46 Liter
 – Beladung Waschen und Trocknen/Waschen: 1–5 kg /1–9 kg
 – Programmlaufzeit⁷ Waschen und Trocknen/ Waschen: 7h:30min/3h:44min
 – Schleudereffizienzklasse: B
 – Schleuderteistung⁸: 1.400–400 U/min
 – Geräusch-Wert Schleudern: 70 dB(A) re 1 pW
 – Geräuscheffizienzklasse: A

Programme
 – Standardprogramme Waschen: Baumwolle, Pflegeleicht, Fein/Seide, Wolle/Handwäsche
 – Spezialprogramme Waschen: ExtraKurz 15', Hygiene Care, Mix, Schleudern/Abpumpen, Spülen
 – Alle gängigen Waschprogramme können wahlweise auch als reines Trockenprogramm oder als kombiniertes Wasch- und Trockenprogramm genutzt werden
 – Standardprogramme Trocknen: Baumwolle, Pflegeleicht
 – Spezialprogramme Trocknen: Auffrischen, Intensiv trocknen, Schonrocknen, Waschen & Trocknen 60'

Programme
 – Standardprogramme Waschen: Baumwolle, Pflegeleicht, Fein/Seide, Wolle/Handwäsche
 – Spezialprogramme Waschen: Extra Kurz 15', Mix, Schleudern/Abpumpen, Sportswear, Spülen
 – Alle gängigen Waschprogramme können wahlweise auch als reines Trockenprogramm oder als kombiniertes Wasch- und Trockenprogramm genutzt werden
 – Standardprogramme Trocknen: Baumwolle, Pflegeleicht
 – Spezialprogramme Trocknen: Auffrischen, Intensiv trocknen, Schonrocknen, Waschen & Trocknen 60'

Optionen
 – **Speed Perfect**
 – Auto Dry-Funktion, Zeitprogramme
 – Optionen Waschen: Bügelleicht, Drehzahlwahl, Fleckenautomatik, Start/Pause, Temperaturwahl, Vorwäsche
 – Optionen Trocknen: Trockenziel
 – Trocknen-Option für die meisten Waschprogramme
 – Fleckenautomatik mit 4 Flecken – zuschaltbar zu den gängigen Standard-Programmen

Optionen
 – **Speed Perfect**
 – Auto Dry-Funktion, Zeitprogramme
 – Optionen Waschen: Bügelleicht, Drehzahlwahl, Start/Pause, Temperaturwahl, Vorwäsche
 – Optionen Trocknen: Trockenziel
 – Trocknen-Option für die meisten Waschprogramme

Komfort und Sicherheit
 – Wartungsfreier Wärmetauscher
 – Vario Trommel
 – Eco Silence Drive
 – Vollelektronische Einknopf-Bedienung für alle Wasch- und Spezialprogramme
 – Großes, übersichtliches LED-Display für Programmablauf, max. Schleuderdrehzahl, Restzeitanzeige, 24 h Endezeitvorwahl und Beladungsempfehlung
 – Nachlegefunktion
 – Active Water Plus
 – Leichtreinigungsschublade
 – 32 cm-Bullauge, weiß mit 165° Türöffnungswinkel
 – AquaStop: Eine Bosch Garantie bei Wasserschäden – ein Geräteleben lang⁹
 – Flüssigwaschmittelsatz





Komfort und Sicherheit
 – Wartungsfreier Wärmetauscher
 – Vario Trommel
 – Eco Silence Drive
 – Vollelektronische Einknopf-Bedienung für alle Wasch- und Spezialprogramme
 – Großes, übersichtliches LED-Display für Programmablauf, max. Schleuderdrehzahl, Restzeitanzeige, 24 h Endezeitvorwahl und Beladungsempfehlung
 – Nachlegefunktion
 – Active Water Plus
 – Leichtreinigungsschublade
 – 32 cm-Bullauge, weiß mit 165° Türöffnungswinkel
 – AquaStop: Eine Bosch Garantie bei Wasserschäden – ein Geräteleben lang⁹
 – Flüssigwaschmittelsatz

Technische Informationen
 – Gerätemaße (HxBxT): 84,8 x 59,8 x 59,0 cm
 – Unterschiebbar ab 85 cm Nischenhöhe

Technische Informationen
 – Gerätemaße (HxBxT): 84,8 x 59,8 x 59,0 cm
 – Unterschiebbar ab 85 cm Nischenhöhe

¹ Energieeffizienzklasse des vollständigen Betriebszyklus auf einer Energieeffizienzklassen-Skala von A bis G. ² Energieeffizienzklasse des vollständigen Waschzyklus auf einer Energieeffizienzklassen-Skala von A bis G. ³ Energieverbrauch in kWh/100 Zyklen „Waschen und Trocknen“ (im Programm Eco 40–60). ⁴ Gewichteter Wasserverbrauch in Litern/Zyklus „Waschen und Trocknen“ (im Programm Eco 40–60). ⁵ Energieverbrauch in kWh/100 Waschzyklen (im Programm Eco 40–60). ⁶ Gewichteter Wasserverbrauch in Litern/Waschgang (im Programm Eco 40–60). ⁷ Laufzeit für das Programm Eco 40–60, im Zyklus „Waschen und Trocknen“/nur im Waschzyklus. ⁸ Der angegebene Wert ist gerundet. ⁹ Detaillierte Garantiebedingungen finden Sie unter www.bosch-home.com/de/aquastop.

Nachkaufbares Sonderzubehör für Waschmaschinen.

	Beschreibung	Bestell-Nr.
	Podest mit Auszug für Waschmaschinen (WAX..., WAV..., WGB..., WGG..., WUU..., WAN..., WAJ..., WNG...)	WMZPW20W
	AquaStop-Verlängerung / Kaltwasser-Zulauf	WMZ2381
	Unterbauabdeckung Serie 6 Waschmaschine WUU28T91, WUU28T98WM	WMZ20430
	Bodenbefestigung Waschmaschinen	WMZ2200



EXCLUSIV Trockner

Die EXCLUSIV Mehrausstattungen auf einen Blick.*

EXCLUSIV Design

- ▶ Fenster in Exclusiv Design in Weiß/Chrom

Komfort-Ausstattungen

- ▶ Bis zu 9 kg Fassungsvermögen: Viel Platz für Wäsche, die dadurch weniger knittert
- ▶ Wollekorb: Wollpullover im Wollekorb schonend und bis zu 75% schneller trocknen

* In ausgewählten Modellen verfügbar.

Ausstattung Trockner

Die Highlights



Energiespar-Champion: EEK A+++ -10%¹. So geht Stromsparen beim Trocknen.

Unsere Trockner sind mit EEK A+++ besonders energieeffizient und **sogar 10 % sparsamer¹** als der Grenzwert zur besten Energieeffizienzklasse A+++.

Die effiziente Wärmepumpentechnologie nutzt die heiße Abluft erneut, um Kleidung zu trocknen.

A+++ -10%*



Smart Dry. Der vernetzte Trockner wählt automatisch das optimale Programm.

Die Serie 8 Waschmaschinen und Wäschetrockner mit Home Connect bieten die innovative Option Smart Dry an. Ist diese ausgewählt, stehen Waschmaschine und Trockner dank moderner Sensortechnologie und Prozesstechnik in direktem Austausch miteinander. Die Waschmaschine sendet die Parameter des letzten Waschganges, also Programm, Füllmenge und Restfeuchte an den Trockner. Dieser wählt automatisch die passende Trocknungseinstellung.



Iron Assist. Weniger oder gar nicht bügeln.

Mit Hilfe der Iron Assist Programme lassen sich Knitterfalten und somit der Bügelaufwand reduzieren. Zerknitterte Wäschestücke werden trocken in die Trommel gegeben, dort behutsam erwärmt und dann mit Wasserdunst eingesprüht. Der so entstehende Wasserdampf entknittert die Wäschestücke.



Speed Perfect Option. Deutlich schneller trocknen.

Wenn es schnell gehen soll, lässt sich mit der Speed Perfect Option der Trocknungsprozess so beschleunigen, dass eine komplette 9-kg-Trocknerladung in weniger als 3 Stunden getrocknet werden kann.

¹ 10 % effizienter (174 kWh/Jahr) als der Grenzwert (194 kWh/Jahr) der Energieeffizienzklasse A+++ nach der Verordnung (EU) Nr. 392/2012.

* Modellabhängig

Die Ausstattungsmerkmale unserer Trockner im Überblick.

VIB	Energieeffizienzklasse ¹	Energieverbrauch in kWh ²	Fassungsvermögen in kg	Kondensations-effizienzklasse ⁴	Geräuschwert in dB	Programmdauer in min ³	Self Cleaning Condenser	Kondensat-Ablaufgarnitur	Produkt-highlights	Seite
-----	-------------------------------------	--------------------------------------	------------------------	--	--------------------	-----------------------------------	-------------------------	--------------------------	--------------------	-------

Wärmepumpen-Trockner

Home Professional										
WTX87E90	A+++	193	9	B	59	215	–	–	Auto Clean, Iron Assist, Smart Dry, Home Connect	26
Serie 8										
WQB246C90	A+++	174	9	A	58	201	●	–	Iron Assist, Auto Dry, Smart Dry, Home Connect	26
WQB245B90	A+++	193	9	B	61	195	●	●	Auto Dry, Smart Dry, Home Connect	27
WTW875E27	A+++	176	8	B	62	148	●	–	Auto Dry	27
Serie 6										
WTW87680	A+++	177	8	B	64	148	●	●	Auto Dry	28
WQG245D90	A+++	193	9	B	61	195	●	●	Auto Dry	28
WQG235D90	A+++	176	8	B	64	179	●	●	Auto Dry	28
WQG233C90	A+++	176	8	A	64	165	–	●	Iron Assist, Auto Dry	29
WQG241A90	A++	259	9	B	64	238	–	●	Auto Dry	29
WTR87490	A+++	176	8	A	64	159	–	●	Auto Dry	29
Serie 4										
WTH85V93	A++	236	8	B	65	205	–	●	Auto Dry	30
WTH83V93	A++	236	8	B	65	205	–	●	Auto Dry	30

¹ Auf einer Energieeffizienzklassen-Skala von A+++ bis D.

² Verbrauch pro Jahr bei 160 Standard-Trocknungszyklen im Standard-Baumwollprogramm bei Voll- und Teil-Befüllung inkl. Verbrauch der Betriebsarten mit geringer Leistungsaufnahme. ³ Programmdauer des Standard-Baumwollprogramms bei Vollbeladung. ⁴ Auf einer Kondensationseffizienzklassen-Skala von A bis G.

⁵ Angaben lagen bei Datenerstellung nicht vor.

Wärmepumpen-Trockner



Lieferbar bis 12/2023

Home Professional WTX87E90 select line Serie | 8 WQB246C90 select line



EXCLUSIV © Mehrausstattung
 - EXCLUSIV Design
 - Wollkorb

EXCLUSIV © Mehrausstattung
 - EXCLUSIV Design
 - Wollkorb

Leistung und Verbrauch
 - Energieeffizienzklasse¹: **A+++**
 - Energieverbrauch²: 193 kWh
 - Fassungsvermögen: 1-**9 kg**
 - Programmlaufzeit³: 215 min
 - Geräusch: **59 dB(A)** re 1 pW
 - Kondensationseffizienzklasse⁴: B
 - Kondensationseffizienz⁵: 88 %

Leistung und Verbrauch
 - Energieeffizienzklasse¹: **A+++ -10 %⁶**
 - Energieverbrauch²: 174 kWh
 - Fassungsvermögen: 1-**9 kg**
 - Programmlaufzeit³: 201 min
 - Geräusch: **58 dB(A)** re 1 pW
 - Kondensationseffizienzklasse⁴: A
 - Kondensationseffizienz⁵: 88 %

Programme
 - Standardprogramme: Baumwolle, Pflegeleicht
 - Spezialprogramme: Hygiene Plus, Blusen/Hemden, **Smart Dry**, Feinwäsche, Handtücher, **Iron Assist 1 Hemd, Iron Assist 5 Hemden, Iron Assist Business**, Schnell/Mix, Extra Kurz 40', Sportswear, Decken, Pflegeleicht, Wolle trocknen im Korb, Wolle finish, Auflockern, Zeitprogramm warm

Programme
 - Standardprogramme: Baumwolle, Pflegeleicht
 - Spezialprogramme: Blusen/Hemden, Baumwolle Eco, Feinwäsche, Handtücher, Schnell/Mix, Pflegeleicht, Wolle trocknen im Korb, Zeitprogramm warm, Bettwäsche, Hygiene Plus, **Iron Assist**
 - Bettwäsche-Programm: reduziert das Verdrehen von großen Wäschestücken dank der reversierenden Trommel
 - Zusätzliche Programme über Home Connect Zeitprogramm kalt, Wolle finish, Extra Kurz 40°

Optionen
 - **Home Connect**
 - Knitterschutz 120 min am Programmende
 - Touch Control-Tasten: Grundeinstellungen, Fertig in, Knitterschutz, Memory 1, Memory 2, Optionen, An/Aus, Fernstart, Start/Nachlegen/Pause, Trockenziele, 24 h Fertig in

Optionen
 - **Home Connect**
 - **Speed Perfect**
 - **Option Halbe Beladung**: optimiert die Trocknung bei kleineren Wäscheposten
 - Knitterschutz 120 min am Programmende
 - TouchControl-Tasten: Bügeltrocken, Schranktrocken, Schranktrocken+, Fertig in, Knitterschutz, Memory, An/Aus, Fernstart, Schontrocknen, Start/Nachlegen/Pause, 24 h Fertig in

Komfort und Sicherheit
 - **Auto Clean** - nie mehr Türfilter reinigen
 - **Auto Dry**: feuchtegesteuerte Trocknungsprogramme
 - Programmwähler mit integriertem Ein-/Ausschalter
 - Sensitive Drying System: große Edelstahltrommel, Mitnehmer im Softdesign
 - Trommelinnenbeleuchtung: LED
 - Hochauflösendes TFT-Klartextdisplay für intuitive Bedienung
 - Wollkorb
 - Schwenktür, rechts angeschlagen, Türanschlag: wechselbar
 - Glastür chrom, weiß
 - Metallverschlusshaken
 - Kondensat-Ablaufgarnitur

Komfort und Sicherheit
 - **Self Cleaning Condenser**
 - **Auto Dry**: feuchtegesteuerte Trocknungsprogramme
 - Intuitive und ergonomische Bedienblende
 - Beladungsempfehlung
 - Nachlege-Anzeige
 - Nutzungszähler: zählt abgeschlossene Programme
 - Sensitive Drying System: große Edelstahltrommel, Mitnehmer im Softdesign
 - Schwenktür, rechts angeschlagen, Türanschlag: wechselbar
 - Kondensat-Ablaufgarnitur
 - Digitaler Bedienring mit hinterleuchteter LED-Programmanzeige
 - AntiVibration Design: mehr Stabilität und Laufruhe
 - Trommelinnenbeleuchtung: LED

Technische Informationen
 - Wärmepumpentechnologie mit umweltfreundlichem Kältemittel R290
 - Gerätemaße (HxBxT): 84,2 x 59,8 x 61,3 cm
 - Unterschiebbar ab 85 cm Nischenhöhe

Technische Informationen
 - Wärmepumpentechnologie mit umweltfreundlichem Kältemittel R290
 - Gerätemaße (HxBxT): 84,2 x 59,8 x 61,3 cm
 - Unterschiebbar ab 85 cm Nischenhöhe

¹ Auf einer Energieeffizienzklassen-Skala von A+++ bis D. ² Verbrauch pro Jahr bei 160 Standard-Trocknungszyklen im Standard-Baumwollprogramm bei Voll- und Teilbefüllung inkl. Verbrauch der Betriebsarten mit geringer Leistungsaufnahme. ³ Programmdauer des Standard-Baumwollprogramms bei Vollbeladung.
⁴ Auf einer Kondensationseffizienzklassen-Skala von A bis G. ⁵ Gewichtete Kondensationseffizienz des Standard-Baumwollprogramms bei vollständiger Befüllung und Teilbefüllung. ⁶ 10 % effizienter (174 kWh/Jahr) als der Grenzwert (194 kWh/Jahr) der Energieeffizienzklasse A+++ nach der Verordnung (EU) Nr. 392/2012.

Wärmepumpen-Trockner



Lieferbar bis 12/2023

Serie | 8
WQB245B90

select
line

Serie | 8
WTW875E27



EXCLUSIV © Mehrausstattung

- EXCLUSIV Design
- Wollkorb

EXCLUSIV © Mehrausstattung

- EXCLUSIV Design
- Self Cleaning Condenser
- Chrom Applikation
- Chrom Drehwähler
- Chrom Glastür

Leistung und Verbrauch

- Energieeffizienzklasse¹: **A+++**
- Energieverbrauch²: 193 kWh
- Fassungsvermögen: 1–**9 kg**
- Programmlaufzeit³: 195 min
- Geräusch: 61 dB(A) re 1 pW
- Kondensationseffizienzklasse⁴: B
- Kondensationseffizienz²: 88 %

Programme

- Standardprogramme: Baumwolle, Pflegeleicht
- Spezialprogramme: Hygiene Plus, Blusen/Hemden, Feinwäsche, Handtücher, Schnell/Mix, Extra Kurz 40', Sportswear, Pflegeleicht, Wolle trocknen im Korb, Zeitprogramm warm, Bettwäsche
- Bettwäsche-Programm: reduziert das Verdrehen von großen Wäschestücken dank der reversierenden Trommel
- Zusätzliche Programme über Home Connect: Zeitprogramm kalt

Optionen

- **Home Connect**
- **SmartDry**: perfektes Trockenprogramm basierend auf dem letzten Waschgang
- **Option Halbe Beladung**: optimiert die Trocknung bei kleineren Wäscheposten
- Knitterschutz 120 min am Programmende
- TouchControl-Tasten: Fertig in, Knitterschutz, An/Aus, Schontrocknen, Start / Nachlegen / Pause, 24 h Fertig in, Bügeltrocken, Schranktrocken, Schranktrocken+, Memory, Fernstart

Komfort und Sicherheit

- **Self Cleaning Condenser**
- **Auto Dry**: feuchtesteuerte Trocknungsprogramme
- Intuitive und ergonomische Bedienblende
- Beladungsempfehlung
- Nachlege-Anzeige
- Nutzungszähler: zählt abgeschlossene Programme
- Sensitive Drying System: große Edelstahltrommel, Mitnehmer im Softdesign
- Schwenktür, rechts angeschlagen, Türanschlag: wechselbar
- Kondensat-Ablaufgarnitur
- Digitaler Bedienring mit hinterleuchteter Programmanzeige
- Trommelinnenbeleuchtung: LED
- Kindersicherung
- Signal am Programmende
- Wollkorb
- Metallverschlusskasten

Technische Informationen

- Wärmepumpentechnologie mit umweltfreundlichem Kältemittel R290
- Gerätemaße (HxBxT): 84,2 x 59,8 x 61,3 cm
- Unterschiebbar ab 85 cm Nischenhöhe

Leistung und Verbrauch

- Energieeffizienzklasse¹: **A+++**
- Energieverbrauch²: 176 kWh
- Fassungsvermögen: 1–**8 kg**
- Programmlaufzeit³: 148 min
- Geräusch: 62 dB(A) re 1 pW
- Kondensationseffizienzklasse⁴: B
- Kondensationseffizienz²: 88 %

Programme

- Standardprogramme: Baumwolle, Pflegeleicht
- Spezialprogramme: Hygiene Plus, Hemden, Handtücher, Schnell/Mix, Extra Kurz 40', Sportswear, Decken, Pflegeleicht, Wolle finish, Auflockern, Zeitprogramm warm, Zeitprogramm kalt, Daunen, Feinwäsche

Optionen

- Knitterschutz 120 min am Programmende
- Touch Control-Tasten: Fertig in, Knitterschutz 60 min, Knitterschutz 120 min, An/Aus, Start/Pause, Trockenziele, 24 h Fertig in, Schontrocknen, Signal, Trocknungsgradfeinjustage, Kindersicherung 3 Sek.

Komfort und Sicherheit

- **Self Cleaning Condenser**
- **Auto Dry**: feuchtesteuerte Trocknungsprogramme
- Sensitive Drying System
- Programmwähler mit integriertem Ein-/Ausschalter
- Großes, übersichtliches LED-Display für Restzeitanzeige und 24 h Endezeitvorwahl, Programmstatus, Zusatzfunktionen
- Trommelinnenbeleuchtung: LED
- Schwenktür, rechts angeschlagen
- Glastür Alu-Look, weiß
- Komfortverschluss

Technische Informationen

- Wärmepumpentechnologie mit umweltfreundlichem Kältemittel R290
- Gerätemaße (HxBxT): 84,2 x 59,8 x 61,3 cm
- Abgeschrägte Blende, unterschiebbar ab 85 cm Nischenhöhe

¹ Auf einer Energieeffizienzklassen-Skala von A+++ bis D. ² Verbrauch pro Jahr bei 160 Standard-Trocknungszyklen im Standard-Baumwollprogramm bei Voll- und Teilbefüllung inkl. Verbrauch der Betriebsarten mit geringer Leistungsaufnahme. ³ Programmdauer des Standard-Baumwollprogramms bei Vollbeladung.

⁴ Auf einer Kondensationseffizienzklassen-Skala von A bis G. ⁵ Gewichtete Kondensationseffizienz des Standard-Baumwollprogramms bei vollständiger Befüllung und Teilbefüllung.

Wärmepumpen-Trockner



Serie 6 WTW87680	Serie 6 WQG245D90	Serie 6 WQG235D90
<p>EXCLUSIV © Mehrausstattung</p> <ul style="list-style-type: none"> - EXCLUSIV Design - Self Cleaning Condenser - Kondensat-Ablaufgarnitur 	<p>EXCLUSIV © Mehrausstattung</p> <ul style="list-style-type: none"> - EXCLUSIV Design - Self Cleaning Condenser 	<p>EXCLUSIV © Mehrausstattung</p> <ul style="list-style-type: none"> - EXCLUSIV Design - Self Cleaning Condenser - Kondensat-Ablaufgarnitur
<p>Leistung und Verbrauch</p> <ul style="list-style-type: none"> - Energieeffizienzklasse¹: A+++ - Energieverbrauch²: 177 kWh - Fassungsvermögen: 1-8 kg - Programmlaufzeit³: 148 min - Geräusch: 64 dB(A) re 1pW - Kondensationseffizienzklasse⁴: B - Kondensationseffizienz⁵: 87 % 	<p>Leistung und Verbrauch</p> <ul style="list-style-type: none"> - Energieeffizienzklasse¹: A+++ - Energieverbrauch²: 193 kWh - Fassungsvermögen: 1-9 kg - Programmlaufzeit³: 195 min - Kondensationseffizienzklasse⁴: B - Geräusch: 61 dB(A) re 1 pW - Kondensationseffizienz⁵: 88 % 	<p>Leistung und Verbrauch</p> <ul style="list-style-type: none"> - Energieeffizienzklasse¹: A+++ - Energieverbrauch²: 176 kWh - Fassungsvermögen: 1-8 kg - Programmlaufzeit³: 179 min - Kondensationseffizienzklasse⁴: B - Geräusch: 64 dB(A) re 1 pW - Kondensationseffizienz⁵: 88 %
<p>Programme</p> <ul style="list-style-type: none"> - Standardprogramme: Baumwolle, Pflegeleicht - Spezialprogramme: Wolle finish, Schnell/Mix, Handtücher, Decken, Zeitprogramm warm, Pflegeleicht, Hygiene Plus, Sportswear, Daunen, Extra Kurz 40', Blusen/Hemden, Feinwäsche, Zeitprogramm kalt 	<p>Programme</p> <ul style="list-style-type: none"> - Standardprogramme: Baumwolle, Pflegeleicht - Spezialprogramme: Blusen/Hemden, Baumwolle Eco, Daunen, Feinwäsche, Handtücher, Schnell/Mix, Extra Kurz 40', Sportswear, Pflegeleicht, Wolle finish, Zeitprogramm warm, Bettwäsche, Hygiene Plus - Bettwäsche-Programm: reduziert das Verdrehen von großen Wäschestücken dank reversierender Trommel 	<p>Programme</p> <ul style="list-style-type: none"> - Standardprogramme: Baumwolle, Pflegeleicht - Spezialprogramme: Blusen/Hemden, Baumwolle Eco, Daunen, Feinwäsche, Handtücher, Schnell/Mix, Extra Kurz 40', Sportswear, Pflegeleicht, Wolle finish, Zeitprogramm warm, Bettwäsche, Hygiene Plus - Bettwäsche-Programm: reduziert das Verdrehen von großen Wäschestücken dank reversierender Trommel
<p>Optionen</p> <ul style="list-style-type: none"> - Knitterschutz 120 min am Programmende - Touch Control-Tasten: Knitterschutz 60 min, Knitterschutz 120 min, Start/Pause, Trockenziele, Schontrocknen, Signal, Trocknungsgradfeinjustage, Kindersicherung 3 Sek., Endezeitvorwahl, 24 h Endezeitvorwahl - Signal am Programmende 	<p>Optionen</p> <ul style="list-style-type: none"> - Option Halbe Beladung: Optimiert die Trocknung bei kleineren Wäschemengen - Knitterschutz 120 min am Programmende - Touch Control-Tasten: Bügeltrocknen, Schranktrocknen, Schranktrocknen+, Fertig in, Knitterschutz, Schontrocknen, Signal, Start/Nachlegen/Pause, 24 h Fertig in 	<p>Optionen</p> <ul style="list-style-type: none"> - Option Halbe Beladung: Optimiert die Trocknung bei kleineren Wäschemengen - Knitterschutz 60 min am Programmende - Touch Control-Tasten: Bügeltrocknen, Schranktrocknen, Schranktrocknen+, Fertig in, Knitterschutz, Schontrocknen, Signal, Start/Nachlegen/Pause, 24 h Fertig in
<p>Komfort und Sicherheit</p> <ul style="list-style-type: none"> - Self Cleaning Condenser - Auto Dry: feuchtgesteuerte Trocknungsprogramme - Sensitive Drying System - Großes übersichtliches Touch-LED-Display für Schontrocknen, Signal, Endezeitvorwahl, Start/Pause, Trockenziele, Trocknungsgradfeinjustage, Kindersicherung 3 Sek., Knitterschutz 60 min, Knitterschutz 120 min, Memory - Trommelinnenbeleuchtung: LED - Glastür, Alu-Look, weiß - Komfortverschluss - Metallverschlusshaken - Kondensat-Ablaufgarnitur 	<p>Komfort und Sicherheit</p> <ul style="list-style-type: none"> - Self Cleaning Condenser - Auto Dry: Feuchtgesteuerte Trocknungsprogramme - Sensitive Drying System - Trommelinnenbeleuchtung: LED - Großes, übersichtliches LED-Display für Restzeitanzeige und 24 h Endezeitvorwahl, Programmstatus, Zusatzfunktionen - Beladungsempfehlung - Nutzungszähler: Zählt abgeschlossene Programme - Schwenktür, rechts angeschlagen - Glastür mit Vorglas, silber-weiß - Kondensat-Ablaufgarnitur 	<p>Komfort und Sicherheit</p> <ul style="list-style-type: none"> - Self Cleaning Condenser - Auto Dry: Feuchtgesteuerte Trocknungsprogramme - Sensitive Drying System - Trommelinnenbeleuchtung: LED - Großes, übersichtliches LED-Display für Restzeitanzeige und 24 h Endezeitvorwahl, Programmstatus, Zusatzfunktionen - Beladungsempfehlung - Nutzungszähler: Zählt abgeschlossene Programme - Schwenktür, rechts angeschlagen - Glastür silber-weiß - Kondensat-Ablaufgarnitur
<p>Technische Informationen</p> <ul style="list-style-type: none"> - Wärmepumpentechnologie mit umweltfreundlichem Kältemittel R290 - Gerätemaße (HxBxT): 84,2 x 59,8 x 61,3 cm - Abgeschrägte Blende, unterschiebbar ab 85 cm Nischenhöhe 	<p>Technische Informationen</p> <ul style="list-style-type: none"> - Wärmepumpentechnologie mit umweltfreundlichem Kältemittel R290 - Gerätemaße (HxBxT): 84,2 x 59,8 x 61,3 cm - Unterschiebbar ab 85 cm Nischenhöhe 	<p>Technische Informationen</p> <ul style="list-style-type: none"> - Wärmepumpentechnologie mit umweltfreundlichem Kältemittel R290 - Gerätemaße (HxBxT): 84,2 x 59,8 x 61,3 cm - Unterschiebbar ab 85 cm Nischenhöhe

¹ Auf einer Energieeffizienzklassen-Skala von A+++ bis D. ² Verbrauch pro Jahr bei 160 Standard-Trocknungszyklen im Standard-Baumwollprogramm bei Voll- und Teilbefüllung inkl. Verbrauch der Betriebsarten mit geringer Leistungsaufnahme. ³ Programmdauer des Standard-Baumwollprogramms bei Vollbeladung. ⁴ Auf einer Kondensationseffizienzklassen-Skala von A bis G. ⁵ Gewichtete Kondensationseffizienz des Standard-Baumwollprogramms bei vollständiger Befüllung und Teilbefüllung.

Wärmepumpen-Trockner



Lieferbar bis 12/2023

Serie 6 WQG233C90	Serie 6 WQG241A90	Serie 6 WTR87490
<p>EXCLUSIV © Mehrausstattung</p> <ul style="list-style-type: none"> - EXCLUSIV Design - Iron Assist - Kondensat-Ablaufgarnitur 	<p>EXCLUSIV © Mehrausstattung</p> <ul style="list-style-type: none"> - EXCLUSIV Design - 9 kg Fassungsvermögen - Glasbullauge - Kondensat-Ablaufgarnitur 	<p>EXCLUSIV © Mehrausstattung</p> <ul style="list-style-type: none"> - EXCLUSIV Design - Kondensat-Ablaufgarnitur - Wollkorb
<p>Leistung und Verbrauch</p> <ul style="list-style-type: none"> - Energieeffizienzklasse¹: A+++ - Energieverbrauch²: 176 kWh - Fassungsvermögen: 1-8 kg - Programmlaufzeit³: 165 min - Geräusch: 64 dB(A) re 1 pW - Kondensationseffizienzklasse⁴: A - Kondensationseffizienz⁵: 91 % 	<p>Leistung und Verbrauch</p> <ul style="list-style-type: none"> - Energieeffizienzklasse¹: A++ - Energieverbrauch²: 259 kWh - Fassungsvermögen: 1-9 kg - Programmlaufzeit³: 238 min - Geräusch: 64 dB(A) re 1 pW - Kondensationseffizienzklasse⁴: B - Kondensationseffizienz⁵: 85 % 	<p>Leistung und Verbrauch</p> <ul style="list-style-type: none"> - Energieeffizienzklasse¹: A+++ - Energieverbrauch²: 176 kWh - Fassungsvermögen: 1-8 kg - Programmlaufzeit³: 159 min - Geräusch: 64 dB(A) re 1 pW - Kondensationseffizienzklasse⁴: A - Kondensationseffizienz⁵: 91 %
<p>Programme</p> <ul style="list-style-type: none"> - Standardprogramme: Baumwolle, Pflegeleicht - Spezialprogramme: Blusen/Hemden, Baumwolle Eco, Feinwäsche, Handtücher, Iron Assist 1 Hemd, Iron Assist 5 Hemden, Schnell/Mix, Extra Kurz 40', Sportswear, Pflegeleicht, Wolle finish, Zeitprogramm warm, Bettwäsche - Bettwäsche-Programm: reduziert das Verdrehen von großen Wäschestücken dank der reversierenden Trommel 	<p>Programme</p> <ul style="list-style-type: none"> - Standardprogramme: Baumwolle, Pflegeleicht - Spezialprogramme: Blusen/Hemden, Baumwolle Eco, Daunen, Feinwäsche, Handtücher, Iron Assist 1 Hemd, Iron Assist 5 Hemden, Schnell/Mix, Extra Kurz 40', Sportswear, Decken, Pflegeleicht, Zeitprogramm warm 	<p>Programme</p> <ul style="list-style-type: none"> - Standardprogramme: Baumwolle, Pflegeleicht - Spezialprogramme: Blusen/Hemden, Feinwäsche, Handtücher, Schnell/Mix, Extra Kurz 40', Sportswear, Wolle finish, Zeitprogramm kalt, Zeitprogramm warm
<p>Optionen</p> <ul style="list-style-type: none"> - Option Halbe Beladung: Optimiert die Trocknung bei kleineren Wäscheposten - Knitterschutz 60 min am Programmende - Touch Control-Tasten: Bügeltrocken, Schranktrocken, Schranktrocken+, Fertig in, Knitterschutz, Schontrocknen, Signal, Start/Nachlegen/Pause, 24 h Fertig in 	<p>Optionen</p> <ul style="list-style-type: none"> - Option Halbe Beladung: Optimiert die Trocknung bei kleineren Wäscheposten - Knitterschutz 60 min am Programmende - Touch Control-Tasten: Bügeltrocken, Schranktrocken, Schranktrocken+, Fertig in, Knitterschutz, Schontrocknen, Signal, Start/Nachlegen/Pause, 24 h Fertig in 	<p>Optionen</p> <ul style="list-style-type: none"> - Knitterschutz 60 min am Programmende - Touch Control-Tasten: Fertig in, Knitterschutz, Programmdauer, Schontrocknen, Signal, Start/Nachlegen/Pause, Trocknungsgradfeinjustage, 24 h Fertig in
<p>Komfort und Sicherheit</p> <ul style="list-style-type: none"> - Auto Dry: Feuchtegesteuerte Trocknungsprogramme - Easy Clean Filter - Sensitive Drying System: Große Edelstahltrommel, Mitnehmer im Softdesign - Trommelinnenbeleuchtung: LED - Großes, übersichtliches LED-Display für Restzeitanzeige und 24 h Endezeitvorwahl, Programmstatus, Zusatzfunktionen - Beladungsempfehlung - Schwenktür, rechts angeschlagen - Metallverschlussshaken - Kondensat-Ablaufgarnitur 	<p>Komfort und Sicherheit</p> <ul style="list-style-type: none"> - Auto Dry: Feuchtegesteuerte Trocknungsprogramme - Easy Clean Filter - Sensitive Drying System: Große Edelstahltrommel, Mitnehmer im Softdesign - Trommelinnenbeleuchtung: LED - Großes, übersichtliches LED-Display für Restzeitanzeige und 24 h Endezeitvorwahl, Programmstatus, Zusatzfunktionen - Beladungsempfehlung - Schwenktür, rechts angeschlagen - Metallverschlussshaken - Kondensat-Ablaufgarnitur 	<p>Komfort und Sicherheit</p> <ul style="list-style-type: none"> - Auto Dry: Feuchtegesteuerte Trocknungsprogramme - Easy Clean Filter - Trommelinnenbeleuchtung: LED - Großes, übersichtliches LED-Display für Restzeitanzeige und 24 h Endezeitvorwahl, Programmstatus, Zusatzfunktionen - Sensitive Drying System - Schwenktür, rechts angeschlagen - Glastür mit Rahmen, Alu-Look, weiß - Metallverschlussshaken - Kondensat-Ablaufgarnitur
<p>Technische Informationen</p> <ul style="list-style-type: none"> - Wärmepumpentechnologie mit umweltfreundlichem Kältemittel R290 - Geräte Maße (HxBxT): 84,2 x 59,8 x 61,3 cm - Unterschiebbar ab 85 cm Nischenhöhe 	<p>Technische Informationen</p> <ul style="list-style-type: none"> - Wärmepumpentechnologie mit umweltfreundlichem Kältemittel R290 - Geräte Maße (HxBxT): 84,2 x 59,8 x 61,3 cm - Unterschiebbar ab 85 cm Nischenhöhe 	<p>Technische Informationen</p> <ul style="list-style-type: none"> - Wärmepumpentechnologie mit umweltfreundlichem Kältemittel R290 - Geräte Maße (HxBxT): 84,2 x 59,8 x 61,3 cm - Unterschiebbar ab 85 cm Nischenhöhe

¹ Auf einer Energieeffizienzklassen-Skala von A+++ bis D. ² Verbrauch pro Jahr bei 160 Standard-Trocknungszyklen im Standard-Baumwollprogramm bei Voll- und Teilbefüllung inkl. Verbrauch der Betriebsarten mit geringer Leistungsaufnahme. ³ Programmdauer des Standard-Baumwollprogramms bei Vollbeladung. ⁴ Auf einer Kondensationseffizienzklassen-Skala von A bis G. ⁵ Gewichtete Kondensationseffizienz des Standard-Baumwollprogramms bei vollständiger Befüllung und Teilbefüllung.

Wärmepumpen-Trockner



Serie | 4
WTH85V93



Serie | 4
WTH83V93



EXCLUSIV © Mehrausstattung

- EXCLUSIV Design
- Chrom Applikation
- Chrom Drehwähler
- Chrom Glastür
- Kondensat-Ablaufgarnitur

EXCLUSIV © Mehrausstattung

- EXCLUSIV Design
- Chrom Applikation
- Kondensat-Ablaufgarnitur

Leistung und Verbrauch

- Energieeffizienzklasse¹: **A++**
- Energieverbrauch²: 236 kWh
- Fassungsvermögen: 1-**8 kg**
- Programmlaufzeit³: 205 min
- Geräusch: 65 dB(A) re 1 pW
- Kondensationseffizienzklasse⁴: B
- Kondensationseffizienz⁵: 81 %

Leistung und Verbrauch

- Energieeffizienzklasse¹: **A++**
- Energieverbrauch²: 236 kWh
- Fassungsvermögen: 1-**8 kg**
- Programmlaufzeit³: 205 min
- Geräusch: 65 dB(A) re 1 pW
- Kondensationseffizienzklasse⁴: B
- Kondensationseffizienz⁵: 81 %

Programme

- Standardprogramme: Baumwolle, Pflegeleicht
- Spezialprogramme: Wolle finish, Schnell/Mix, Handtücher, Zeitprogramm warm, Auflockern, Sportswear, Daunen, Extra Kurz 40', Blusen/Hemden

Programme

- Standardprogramme: Baumwolle, Pflegeleicht
- Spezialprogramme: Wolle finish, Schnell/Mix, Handtücher, Zeitprogramm warm, Auflockern, Sportswear, Daunen, Extra Kurz 40', Blusen/Hemden

Optionen

- Touch Control-Tasten: Schontrocknen, Knitterschutz, Programmdauer, Trocknungsgradfeinjustage, 24 h Fertig in

Optionen

- Touch Control-Tasten: Schontrocknen, Knitterschutz, Programmdauer, Trocknungsgradfeinjustage, 24 h Fertig in

Komfort und Sicherheit

- **Auto Dry:** Feuchtegesteuerte Trocknungsprogramme
- Easy Clean Filter
- Sensitive Drying System
- Vollelektronische Einknopf-Bedienung für Feuchtegesteuerte-, Zeit- und Spezialprogramme
- LED-Display für Restzeitanzeige und 24 h Endezeitvorwahl, Programmstatus, Zusatzfunktionen
- Anzeige für gefüllten Kondensatbehälter
- Verflusungsanzeige
- Knitterschutz nach Programmende
- Glastür, weiß
- Türanschlag: rechts
- Metallverschlusshaken
- Kondensat-Ablaufgarnitur

Komfort und Sicherheit

- **Auto Dry:** Feuchtegesteuerte Trocknungsprogramme
- Easy Clean Filter
- Sensitive Drying System
- Vollelektronische Einknopf-Bedienung für Feuchtegesteuerte-, Zeit- und Spezialprogramme
- LED-Display für Restzeitanzeige und 24 h Endezeitvorwahl, Programmstatus, Zusatzfunktionen
- Anzeige für gefüllten Kondensatbehälter
- Verflusungsanzeige
- Knitterschutz nach Programmende
- Kunststofftür, weiß
- Türanschlag: rechts
- Metallverschlusshaken
- Kondensat-Ablaufgarnitur

Technische Informationen









- Wärmepumpentechnologie mit umweltfreundlichem Kältemittel R290
- Gerätemaße (HxBxT): 84,2 x 59,8 x 61,3 cm
- Unterschiebbar ab 85 cm Nischenhöhe

Technische Informationen

- Wärmepumpentechnologie mit umweltfreundlichem Kältemittel R290
- Gerätemaße (HxBxT): 84,2 x 59,8 x 61,3 cm
- Unterschiebbar ab 85 cm Nischenhöhe

¹ Auf einer Energieeffizienzklassen-Skala von A+++ bis D. ² Verbrauch pro Jahr bei 160 Standard-Trocknungszyklen im Standard-Baumwollprogramm bei Voll- und Teilbefüllung inkl. Verbrauch der Betriebsarten mit geringer Leistungsaufnahme. ³ Programmdauer des Standard-Baumwollprogramms bei Vollbeladung. ⁴ Auf einer Kondensationseffizienzklassen-Skala von A bis G. ⁵ Gewichtete Kondensationseffizienz des Standard-Baumwollprogramms bei vollständiger Befüllung und Teilbefüllung.

Nachkaufbares Sonderzubehör für Trockner.

	Beschreibung	Bestell-Nr.
	Podest mit Auszug für Wäschetrockner	WTZPW20D
	Wollekorb für Wäschetrockner mit variablem Zeitprogramm (WTX... / WTW... / WQG.../ WTR... / WTH... / WTG...)	WMZ20600
	Verbindungssatz mit Auszug (für alle WQB2..)	WTZ27500
	Verbindungssatz ohne Auszug (für alle WQB2..)	WTZ27510
	Verbindungssatz mit Auszug (WTX... / WTW... / WQG.../ WTR...)	WTZ27400
	Verbindungssatz ohne Auszug (WTX... / WTW... / WQG.../ WTR...)	WTZ27410
	Verbindungssatz mit Auszug (WTH85V90/WTH83V93/WTW875E27)	WTZ11400
	Verbindungssatz ohne Auszug (WTH85V90/WTH83V93/WTW875E27)	WTZ20410

EXCLUSIV Geschirrspüler



Die EXCLUSIV Mehrausstattungen auf einen Blick.*

EXCLUSIV Design

- ▶ Bedienblenden: Hochwertiges Design mit Chrom-Bedruckung und komfortabel in der Bedienung
- ▶ Deutscher Klartext: Mit deutschem Klartext beschriftete Tasten und Schalter für eindeutige Zuordnung

Sonderprogramme

- ▶ Stark 60°C: Beste Trocknungs- und Reinigungsergebnisse bei kurzer Laufzeit
- ▶ Schnell 65°C: Beste Spülergebnisse in 60 Minuten, auch für stark verschmutztes Geschirr (auch bei Zeolith-Trocknung)
- ▶ Leise 50°C: Extra leises Spülprogramm

Komfort im Innenraum

- ▶ Emotion Light Pro mit freier Farbwahl: Höchste Ästhetik durch besondere Innenraumausleuchtung
- ▶ Leichtlaufrollen: Einfaches und bequemes Be- und Entladen der Körbe
- ▶ Nachrüstbare dritte Ebene: Individuelle Ausstattung mit Vario Schublade oder 3. Korb

* In ausgewählten Modellen verfügbar.



BOSCH **EXCLUSIV** **Made in Germany**

Powerwash Eco Aqua Intensive Express Stark Leicht Favorit Info 33:30 14:00 Finish at

Start + Start in 15 min Extra Intensive Hygiene Speed Wash Perfect Play Start

Ausstattung Geschirrspüler

Die Highlights



Dritter Korb

Hier finden alle Teile ihren Platz.

- ▶ Der neue, dritte Korb bietet mehr Flexibilität, strahlende Sauberkeit und 25% mehr Stauraum für die vielen kleinen und sperrigen Teile, die bisher keinen eigenen Platz in der Spülmaschine hatten.
- ▶ Das Wellendesign des Korbbodens verhindert ein Verrutschen der eingelegten Teile. Lange Messer können optimal und sicher in der beweglichen Etagere verstaut werden.



Extra Clean Zone

Der Turbo gegen stark verschmutztes Geschirr.


- ▶ Stark verschmutztes Geschirr muss nicht mehr eingeweicht oder nachgespült werden. Schmutzreste haben keine Chance – mit der patentierten Weltneuheit Extra Clean Zone.
- ▶ Drei rotierende Wasserdüsen, die bei Bedarf per Schalter aktiviert werden können, sorgen im Oberkorb für extra gründliche Reinigung. Durch sie wird Wasser konstant auf das zu reinigende Geschirr gelenkt, sodass selbst hartnäckige Speisereste vollständig entfernt werden.



Silence on demand

Spülgeräusche leiser stellen.

- ▶ Sie benötigen etwas Ruhe für ein Telefonat oder mehr Konzentration im Home Office? Jederzeit! Stellen Sie Ihren Geschirrspüler mit der Silence on Demand Funktion via Home Connect App einfach leiser.
- ▶ Die Funktion reduziert Spülgeräusche in jedem Programm bis zu 30 Minuten lang auf ein Minimum. Einfach und bequem vom Smartphone zu bedienen.



Leichtlaufrollen

Be- und Entladen leicht gemacht.

- ▶ Kugelgelagerte Rollen lassen den Korb besonders ruhig und komfortabel laufen.
- ▶ Dieses Komfortmerkmal bieten die Korbsysteme Max Flex Pro und Max Flex serienmäßig für alle drei Beladungsebenen.

Die Ausstattungsmerkmale unserer Geschirrspüler im Überblick.

VIB	Serie	Energieeffizienzklasse ¹	Energieverbrauch ²	Wasserverbrauch ³	Geräusch (Leise Prog.)	Korbsystem	Vario Schublade / 3. Korb (bei 60 cm Geschirrspüler)	Produkthighlights	Seite
Geschirrspüler									
teilintegrierbar – 60 cm									
SMI8TCS00D	8		54 kWh	9,5 l	43 dB (41 dB)	Max Flex Pro	Vario Schublade Pro	Home Connect, Emotion Light Pro mit freier Farbwahl, Intelligent Programm	36
SMI6YBS00D	6		54 kWh	9,5 l	44 dB	Max Flex	nachrüstbar	Home Connect, Emotion Light weiß, Stark 60 °C	36
SMI6ZBS03D	6		64 kWh	9,0 l	40 dB (39 dB)	Max Flex	nachrüstbar	Home Connect, Emotion Light weiß, Stark 60 °C, Intelligent Programm	37
SMI4EBS01D	4		64 kWh	9,0 l	42 dB	Max Flex	nachrüstbar	Home Connect, Stark 60 °C	38
SMI4EBS00D	4		74 kWh	9,0 l	40 dB	Flex	nachrüstbar	Home Connect, Stark 60 °C	38
SMI4HUS01D	4		84 kWh	9,0 l	46 dB	Vario Flex	nachrüstbar	Home Connect, Stark 60 °C	38
vollintegrierbar – 60 cm									
SMD8TCX00D	8		54 kWh	9,5 l	43 dB (41 dB)	Max Flex Pro	Vario Schublade Pro	Home Connect, Emotion Light mit freier Farbwahl, Time Light, Open Assist	39
SMV6YBX00D / SBV6YBX00D	6		54 kWh	9,5 l	44 dB (39 dB)	Max Flex	nachrüstbar	Home Connect, Emotion Light weiß, Time Light	40
SMV6ZBX03D / SBV6ZBX03D	6		64 kWh	9,0 l	40 dB (39 dB)	Max Flex	nachrüstbar	Home Connect, Emotion Light weiß, Time Light, Intelligent Programm	40
SMV4EBX01D / SBV4EBX01D	4		64 kWh	9,0 l	42 dB	Max Flex	nachrüstbar	Home Connect, Time Light	41
SMV4EBX00D / SBV4EBX00D	4		74 kWh	9,0 l	40 dB	Flex	nachrüstbar	Home Connect, Info Light	41
SMV4HUX01D	4		84 kWh	9,0 l	46 dB	Vario Flex	nachrüstbar	Home Connect, Info Light	42
unterbaufähig – 60 cm									
SMU4EBS01D	4		64 kWh	9,0 l	42 dB	Max Flex	nachrüstbar	Home Connect, Stark 60 °C	42
SMU4EBS00D	4		74 kWh	9,0 l	40 dB	Flex	nachrüstbar	Home Connect, Stark 60 °C	42
SMU4HUS01D	4		84 kWh	9,0 l	46 dB	Vario Flex	nachrüstbar	Home Connect, Stark 60 °C	43
freistehend – 60 cm									
SMS4EBI01D	4		64 kWh	9,0 l	42 dB	Max Flex	nachrüstbar	Home Connect, Stark 60 °C	43
SMS4EBW00D	4		74 kWh	9,0 l	40 dB	Flex	nachrüstbar	Home Connect, Stark 60 °C	43
teilintegrierbar – 45 cm									
SPI6ZMS01D	6		59 kWh	8,9 l	42 dB	Vario Flex Pro	Vario Schublade Pro	Home Connect, Emotion Light weiß	44
SPI4ELS01D	4		59 kWh	8,9 l	44 dB	Vario Flex	nachrüstbar	Home Connect	44
vollintegrierbar – 45 cm									
SPV6ZMX01D	6		59 kWh	8,9 l	42 dB	Vario Flex Pro	Vario Schublade	Home Connect, Emotion Light weiß, Time Light	44
SPD4ELX01D	4		59 kWh	8,9 l	44 dB	Vario Flex	nachrüstbar	Home Connect, Open Assist, Info Light	45
unterbaufähig – 45 cm									
SPU4ELS01D	4		59 kWh	8,9 l	44 dB	Vario Flex	nachrüstbar	Home Connect	45
freistehend – 45 cm									
SPS4ELW01D	4		59 kWh	8,9 l	44 dB	Vario Flex	nachrüstbar	Home Connect	45

¹ Auf einer Energieeffizienzklassen-Skala von A bis G. ² Energieverbrauch in kWh/100 Betriebszyklen (im Programm Eco 50 °C).

³ Wasserverbrauch in Liter/Betriebszyklus (im Programm Eco 50 °C).

Geschirrspüler, teilintegrierbar 60 cm



Lieferbar ab 12/2023⁶

Serie | 8
SMI8TCS00D 81,5 cm hoch, Edelstahl

select
line

Serie | 6
SMI6YBS00D 81,5 cm hoch, Edelstahl

select
line



EXCLUSIV © Mehrausstattung

- EXCLUSIV Design
- Leichtlaufrollen auf allen 3 Ebenen
- Blendenbedruckung im deutschem Klartext

EXCLUSIV © Mehrausstattung

- EXCLUSIV Design
- Leichtlaufrollen auf allen 3 Ebenen
- 3. Beladungsebene nachrüstbar (Besteckschublade oder 3. Korb möglich)
- Blendenbedruckung im deutschem Klartext

Leistung und Verbrauch

- Energieeffizienzklasse¹: A
- Energie²/Wasser³: 54 kWh/9,5 Liter
- Fassungsvermögen: 14 Maßgedecke
- Programmdauer⁴: 4h:55min
- Geräuscheffizienzklasse: B
- Geräusch-Wert: 43 dB(A) re 1 pW
- Geräusch-Wert: **41 dB(A) re 1 pW im Leise Programm**

Leistung und Verbrauch

- Energieeffizienzklasse¹: A
- Energie²/Wasser³: 54 kWh/9,5 Liter
- Fassungsvermögen: 13 Maßgedecke
- Programmdauer⁴: 4h:55min
- Geräuscheffizienzklasse: B
- Geräusch-Wert: 44 dB(A) re 1 pW

Programme und Optionen

- 8 Programme: Eco 50 °C, Auto 45–65 °C, Intelligent 40 °C, Intensiv 70 °C, Express 65 °C, Stark 60 °C, Leise 50 °C, Favorit
- Vorspülen
- 5 Sonderfunktionen: Fernstart, Extra Trocknen, Intensiv Zone, Hygiene+, Speed Perfect+
- Maschinenpflege-Programm
- Zusatzfunktion über die Home Connect App: Silence on Demand

Programme und Optionen

- 6 Programme: Eco 50 °C, Auto 45–65 °C, Intensiv 70 °C, 1h 65 °C, Stark 60 °C, Favorit
- Vorspülen
- 4 Sonderfunktionen: Fernstart, Extra Trocknen, Hygiene+, Speed Perfect+
- Maschinenpflege-Programm
- Zusatzfunktion über die Home Connect App: Silence on Demand

Spültechnologie und Sensorik

- **Zeolith®-Trocknen**
- Efficient Dry (Eco Trocknung) mit Wärmetauscher
- Aqua Sensor
- Dosier Assistent
- Reiniger-Automatik
- Eco Silence Drive
- Selbstreinigendes Sieb mit 3-fach Wellen-Filtersystem
- Innenbehälter/Boden: Edelstahl/Edelstahl

Spültechnologie und Sensorik

- **Zeolith®-Trocknen**
- Efficient Dry (Eco Trocknung) mit Wärmetauscher
- Aqua Sensor
- Dosier Assistent
- Reiniger-Automatik
- Eco Silence Drive
- Selbstreinigendes Sieb mit 3-fach Wellen-Filtersystem
- Innenbehälter/Boden: Edelstahl/Edelstahl

Korbsystem

- Max Flex Pro Korbsystem mit farbigen Touchpoints
- Extra Clean Zone
- Vario Schublade Pro
- Höhenverstellbarer Oberkorb mit Rackmatic (3-stufig)
- Leichtlaufrollen auf allen Ebenen
- Farbige Anti-Rutsch-Beschichtung im Oberkorb
- Korbstopper (Rack Stopper) gegen ein Überrollen des Unterkorb
- Umklappbare Stachelreihen im Oberkorb (6x)
- Flexible Klappstacheln im Unterkorb (8x)
- Besteckablage im Oberkorb
- Vario Besteckkorb im Unterkorb
- Tassenablage im Oberkorb (2-teilig)
- Tassenablage im Unterkorb (2-teilig)
- Gläseranlagebügel im Unterkorb

Korbsystem

- Max Flex Korbsystem mit farbigen Touchpoints
- Extra Clean Zone
- 3. Korb oder Vario Schublade nachrüstbar
- Höhenverstellbarer Oberkorb mit Rackmatic (3-stufig)
- Leichtlaufrollen auf allen Ebenen
- Farbige Anti-Rutsch-Beschichtung im Oberkorb
- Korbstopper (Rack Stopper) gegen ein Überrollen des Unterkorb
- Umklappbare Stachelreihen im Oberkorb (2x)
- Flexible Klappstacheln im Unterkorb (6x)
- Besteckablage im Oberkorb
- Vario Besteckkorb im Unterkorb
- Tassenablage im Oberkorb (2-teilig)
- Tassenablage im Unterkorb (2-teilig)

Anzeige und Bedienung

- **Home Connect-fähig über WLAN**
- **Emotion Light mit freier Farbwahl**
- Touch Bedienung (schwarz)
- Bedienung von oben
- Klartext-Beschriftung
- Echtzeit-Anzeige
- Akustisches Signal am Programmende
- Startzeitvorwahl: 1–24 Stunden

Anzeige und Bedienung

- **Home Connect-fähig über WLAN**
- **Emotion Light weiß**
- Touch Bedienung (schwarz)
- Klartext-Beschriftung
- Elektronische Restzeit-Anzeige in Minuten
- Startzeitvorwahl: 1–24 Stunden

Sicherheit

- AquaStop: eine Bosch Garantie bei Wasserschäden – ein Geräteleben lang.⁵
- Präzise Glasschutz-Technik
- Inkl. Salzeinfülltrichter u. Dampfschutz-Blech

Sicherheit

- AquaStop: eine Bosch Garantie bei Wasserschäden – ein Geräteleben lang.⁵
- Glasschutz-Technik
- Inkl. Salzeinfülltrichter u. Dampfschutz-Blech

Gerätemaße (H x B x T): 81,5 x 59,8 x 57,3 cm

Gerätemaße (H x B x T): 81,5 x 59,8 x 57,3 cm

¹ Auf einer Energieeffizienzklassen-Skala von A bis G. ² Energieverbrauch in kWh/100 Betriebszyklen (im Programm Eco 50 °C).

³ Wasserverbrauch in Liter/Betriebszyklus (im Programm Eco 50 °C). ⁴ Programmdauer im Programm Eco 50 °C.

⁵ Detaillierte Garantiebedingungen finden Sie unter: <https://www.bosch-home.com/de/service/garantie/aquastop>.

⁶ Anlauftermine sind vorläufig. Eine Lieferfähigkeit zu diesem Datum kann nicht zugesagt werden.

Geschirrspüler, teilintegrierbar 60 cm



Serie | 6
SMI6ZBS03D 81,5 cm hoch, Edelstahl

select
line



EXCLUSIV © Mehrausstattung

- EXCLUSIV Design
- Leichtlaufrollen auf allen 3 Ebenen
- 3. Beladungsebene nachrüstbar (Besteckschublade oder 3. Korb möglich)
- Blendenbedruckung im deutschem Klartext

Leistung und Verbrauch

- Energieeffizienzklasse¹: B
- Energie²/Wasser³: 64 kWh/9,0 Liter
- Fassungsvermögen: 13 Maßgedecke
- Programmdauer⁴: 3h:35min
- Geräuscheffizienzklasse: B
- Geräusch-Wert: 40 dB(A) re 1 pW
- Geräusch-Wert: **39 dB(A) re 1 pW im Leise Programm**

Programme und Optionen

- 8 Programme: Eco 50°C, Auto 45–65°C, Intelligent 40°C, Intensiv 70°C, Express 65°C, Stark 60°C, Leise 50°C, Favorit
- Vorspülen
- 4 Sonderfunktionen: Fernstart, Extra Trocknen, Hygiene+, Speed Perfect+
- Maschinenpflege-Programm
- Zusatzfunktion über die Home Connect App: Silence on Demand

Spültechnologie und Sensorik

- **Zeolith®-Trocknen**
- Wärmetauscher
- Aqua Sensor
- Dosier Assistent
- Reiniger-Automatik
- Eco Silence Drive
- Selbstreinigendes Sieb mit 3-fach Wellen-Filtersystem
- Innenbehälter/Boden: Edelstahl/Edelstahl

Korbsystem

- Max Flex Korbsystem mit farbigen Touchpoints
- Extra Clean Zone
- 3. Korb oder Vario Schublade nachrüstbar
- Höhenverstellbarer Oberkorb mit Rackmatic (3-stufig)
- Leichtlaufrollen auf allen Ebenen
- Farbige Anti-Rutsch-Beschichtung im Oberkorb
- Korbstopper (Rack Stopper) gegen ein Überrollen des Unterkorbes
- Umklappbare Stachelreihen im Oberkorb (2x)
- Umklappbare Stachelreihen im Unterkorb (6x)
- Besteckablage im Oberkorb
- Vario Besteckkorb im Unterkorb
- Tassenablage im Oberkorb (2-teilig)
- Tassenablage im Unterkorb (2-teilig)

Anzeige und Bedienung

- **Home Connect-fähig über WLAN**
- **Emotion Light weiß**
- Touch Bedienung (schwarz)
- Klartext-Beschriftung
- Elektronische Restzeit-Anzeige in Minuten
- Programmablaufanzeige
- Startzeitvorwahl: 1–24 Stunden

Sicherheit

- AquaStop: eine Bosch Garantie bei Wasserschäden – ein Geräteleben lang.⁵
- Tastensperre
- Glasschutz-Technik
- Inkl. Salzeinfülltrichter u. Dampfschutz-Blech

Gerätemaße (H x B x T): 81,5 x 59,8 x 57,3 cm

¹ Auf einer Energieeffizienzklassen-Skala von A bis G. ² Energieverbrauch in kWh/100 Betriebszyklen (im Programm Eco 50°C).

³ Wasserverbrauch in Liter/Betriebszyklus (im Programm Eco 50°C). ⁴ Programmdauer im Programm Eco 50°C.

⁵ Detaillierte Garantiebedingungen finden Sie unter: <https://www.bosch-home.com/de/service/garantie/aquastop>.

Geschirrspüler, teilintegrierbar 60 cm



Serie 4 SMI4EBS01D 81,5 cm hoch, Edelstahl	Serie 4 SMI4EBS00D 81,5 cm hoch, Edelstahl	Serie 4 SMI4HUS01D 81,5 cm hoch, Edelstahl
EXCLUSIV © Mehrausstattung <ul style="list-style-type: none"> - EXCLUSIV Design - Leichtlaufrollen auf allen 3 Ebenen - 3. Beladungsebene nachrüstbar (Besteckschublade oder 3. Korb möglich) - Blendenbedruckung im deutschem Klartext 	EXCLUSIV © Mehrausstattung <ul style="list-style-type: none"> - EXCLUSIV Design - 3. Beladungsebene nachrüstbar (Besteckschublade oder 3. Korb möglich) - Blendenbedruckung im deutschem Klartext 	EXCLUSIV © Mehrausstattung <ul style="list-style-type: none"> - EXCLUSIV Design - 3. Beladungsebene nachrüstbar (Besteckschublade oder 3. Korb möglich) - Blendenbedruckung im deutschem Klartext
Leistung und Verbrauch <ul style="list-style-type: none"> - Energieeffizienzklasse¹: B - Energie²/Wasser³: 64 kWh/9,0 Liter - Fassungsvermögen: 13 Maßgedecke - Programmdauer⁴: 3h:35min - Geräuscheffizienzklasse: B - Geräusch-Wert: 42 dB(A) re 1 pW 	Leistung und Verbrauch <ul style="list-style-type: none"> - Energieeffizienzklasse¹: C - Energie²/Wasser³: 74 kWh/9,0 Liter - Fassungsvermögen: 13 Maßgedecke - Programmdauer⁴: 3h:20min - Geräuscheffizienzklasse: B - Geräusch-Wert: 40 dB(A) re 1 pW 	Leistung und Verbrauch <ul style="list-style-type: none"> - Energieeffizienzklasse¹: D - Energie²/Wasser³: 84 kWh/9,0 Liter - Fassungsvermögen: 13 Maßgedecke - Programmdauer⁴: 4h:30min - Geräuscheffizienzklasse: C - Geräusch-Wert: 46 dB(A) re 1 pW
Programme und Optionen <ul style="list-style-type: none"> - 6 Programme: Eco 50°C, Auto 45–65°C, Intensiv 70°C, 1h 65°C, Stark 60°C, Favorit - Vorspülen - 4 Sonderfunktionen: Fernstart, Extra Trocknen, Hygiene+, Speed Perfect+ - Maschinenpflege-Programm - Zusatzfunktion über die Home Connect App: Silence on Demand 	Programme und Optionen <ul style="list-style-type: none"> - 6 Programme: Eco 50°C, Auto 45–65°C, Intensiv 70°C, 1h 65°C, Stark 60°C, Favorit - Vorspülen - 4 Sonderfunktionen: Fernstart, Extra Trocknen, Hygiene+, Speed Perfect+ - Maschinenpflege-Programm - Zusatzfunktion über die Home Connect App: Silence on Demand 	Programme und Optionen <ul style="list-style-type: none"> - 6 Programme: Eco 50°C, Auto 45–65°C, Intensiv 70°C, 1h 65°C, Stark 60°C, Favorit - Vorspülen - 4 Sonderfunktionen: Fernstart, Extra Trocknen, Hygiene+, Speed Perfect+ - Maschinenpflege-Programm - Zusatzfunktion über die Home Connect App: Silence on Demand
Spültechnologie und Sensorik <ul style="list-style-type: none"> - Efficient Dry (Eco Trocknung) mit Wärmetauscher - Aqua Sensor - Dosier Assistent - Reiniger-Automatik - Eco Silence Drive - Selbstreinigendes Sieb mit 3-fach Wellen-Filtersystem - Innenbehälter/Boden: Edelstahl/Edelstahl 	Spültechnologie und Sensorik <ul style="list-style-type: none"> - Efficient Dry (Eco Trocknung) mit Wärmetauscher - Aqua Sensor - Dosier Assistent - Reiniger-Automatik - Eco Silence Drive - Selbstreinigendes Sieb mit 3-fach Wellen-Filtersystem - Innenbehälter/Boden: Edelstahl/Edelstahl 	Spültechnologie und Sensorik <ul style="list-style-type: none"> - Wärmetauscher - Aqua Sensor - Dosier Assistent - Reiniger-Automatik - Eco Silence Drive - Selbstreinigendes Sieb mit 3-fach Wellen-Filtersystem - Innenbehälter/Boden: Edelstahl/Polinox
Korbsystem <ul style="list-style-type: none"> - Max Flex Korbsystem mit farbigen Touchpoints - Extra Clean Zone - 3. Korb oder Vario Schublade nachrüstbar - Höhenverstellbarer Oberkorb mit Rackmatic (3-stufig) - Leichtlaufrollen auf allen Ebenen - Farbige Anti-Rutsch-Beschichtung im Oberkorb - Korbstopper (Rack Stopper) gegen ein Überrollen des Unterkorbes - Umklappbare Stachelreihen im Oberkorb (2x) - Umklappbare Stachelreihen im Unterkorb (6x) - Besteckablage im Oberkorb - Vario Besteckkorb im Unterkorb - Tassenablage im Oberkorb (2-teilig) - Tassenablage im Unterkorb (2-teilig) 	Korbsystem <ul style="list-style-type: none"> - Flex Korbsystem - 3. Korb oder Vario Schublade nachrüstbar - Höhenverstellbarer Oberkorb mit Rackmatic (3-stufig) - Komfortrollen im Unterkorb - Korbstopper (Rack Stopper) gegen ein Überrollen des Unterkorbes - Umklappbare Stachelreihen im Oberkorb (2x) - Umklappbare Stachelreihen im Unterkorb (2x) - Besteckablage im Oberkorb - Vario Besteckkorb im Unterkorb - Tassenablagen im Oberkorb (2-teilig) 	Korbsystem <ul style="list-style-type: none"> - Vario Flex Korbsystem - 3. Korb oder Vario Schublade nachrüstbar - Höhenverstellbarer Oberkorb mit Rackmatic (3-stufig) - Komfortrollen im Unterkorb - Korbstopper (Rack Stopper) gegen ein Überrollen des Unterkorbes - Umklappbare Stachelreihe im Oberkorb - Umklappbare Stachelreihen im Unterkorb (4x) - Vario Besteckkorb im Unterkorb - Tassenablagen im Oberkorb (2-teilig)
Anzeige und Bedienung <ul style="list-style-type: none"> - Home Connect-fähig über WLAN - Klartext-Beschriftung - Elektronische Restzeit-Anzeige in Minuten - Startzeitvorwahl: 1–24 Stunden 	Anzeige und Bedienung <ul style="list-style-type: none"> - Home Connect-fähig über WLAN - Klartext-Beschriftung - Elektronische Restzeit-Anzeige in Minuten - Startzeitvorwahl: 1–24 Stunden 	Anzeige und Bedienung <ul style="list-style-type: none"> - Home Connect-fähig über WLAN - Klartext-Beschriftung - Elektronische Restzeit-Anzeige in Minuten - Startzeitvorwahl: 1–24 Stunden
Sicherheit <ul style="list-style-type: none"> - AquaStop: eine Bosch Garantie bei Wasserschäden – ein Geräteleben lang.⁵ - Tastensperre - Glasschutz-Technik - Inkl. Salzeinfülltrichter und Dampfschutz-Blech 	Sicherheit <ul style="list-style-type: none"> - AquaStop: eine Bosch Garantie bei Wasserschäden – ein Geräteleben lang.⁵ - Tastensperre - Glasschutz-Technik - Akustisches Signal am Programmende 	Sicherheit <ul style="list-style-type: none"> - AquaStop: eine Bosch Garantie bei Wasserschäden – ein Geräteleben lang.⁵ - Tastensperre - Glasschutz-Technik - Inkl. Dampfschutz-Blech
Gerätemaße (H x B x T): 81,5 x 59,8 x 57,3 cm	Gerätemaße (H x B x T): 81,5 x 59,8 x 57,3 cm	Gerätemaße (H x B x T): 81,5 x 59,8 x 57,3 cm

¹ Auf einer Energieeffizienzklassen-Skala von A bis G. ² Energieverbrauch in kWh/100 Betriebszyklen (im Programm Eco 50°C).

³ Wasserverbrauch in Liter/Betriebszyklus (im Programm Eco 50°C). ⁴ Programmdauer im Programm Eco 50°C.

⁵ Detaillierte Garantiebedingungen finden Sie unter: <https://www.bosch-home.com/de/service/garantie/aquastop>.

Geschirrspüler, vollintegrierbar 60 cm



Serie | 8
SMD8TCX00D 81,5 cm hoch, Edelstahl

select
line



EXCLUSIV © Mehrausstattung

- EXCLUSIV Design
- Leichtlaufrollen auf allen 3 Ebenen
- Blendenbedruckung im deutschem Klartext

Leistung und Verbrauch

- Energieeffizienzklasse¹: A
- Energie²/Wasser³: 54 kWh/9,5 Liter
- Fassungsvermögen: 14 Maßgedecke
- Programmdauer⁴: 4h:55min
- Geräuscheffizienzklasse: B
- Geräusch-Wert: 43 dB(A) re 1 pW
- Geräusch-Wert: **41 dB(A) re 1 pW im Leise Programm**

Programme und Optionen

- 8 Programme: Eco 50 °C, Auto 45–65 °C, Intelligent 40 °C, Intensiv 70 °C, Express 65 °C, Stark 60 °C, Leise 50 °C, Favorit
- Vorspülen
- 5 Sonderfunktionen: Fernstart, Extra Trocknen, Intensiv Zone, Hygiene+, Speed Perfect+
- Maschinenpflege-Programm
- Zusatzfunktion über die Home Connect App: Silence on Demand

Spültechnologie und Sensorik

- **Zeolith®-Trocknen**
- Efficient Dry (Eco Trocknung) mit Wärmetauscher
- Aqua Sensor
- Dosier Assistent
- Reiniger-Automatik
- Eco Silence Drive
- Selbstreinigendes Sieb mit 3-fach Wellen-Filtersystem
- Innenbehälter/Boden: Edelstahl/Edelstahl

Korbsystem

- Max Flex Pro Korbsystem mit farbigen Touchpoints
- Extra Clean Zone
- Vario Schublade Pro
- Höhenverstellbarer Oberkorb mit Rackmatic (3-stufig)
- Leichtlaufrollen auf allen Ebenen
- Farbige Anti-Rutsch-Beschichtung im Oberkorb
- Korbstopper (Rack Stopper) gegen ein Überrollen des Unterkorbes
- Umklappbare Stachelreihen im Oberkorb (6x)
- Flexible Klappstacheln im Unterkorb (8x)
- Tassenablage im Oberkorb (2-teilig)
- Tassenablage im Unterkorb (2-teilig)
- Gläseranlagebügel im Unterkorb

Anzeige und Bedienung

- **Home Connect-fähig über WLAN**
- **Emotion Light mit freier Farbwahl**
- **Time Light**
- Hochauflösendes TFT-Display mit Klartextanzeige
- Touch Bedienung (metallic)
- Bedienung von oben, Klartext-Beschriftung, Echtzeit-Anzeige
- Akustisches Signal am Programmende
- Startzeitvorwahl: 1–24 Stunden

Sicherheit

- **Open Assist**
- AquaStop: eine Bosch Garantie bei Wasserschäden – ein Geräteleben lang.⁵
- Kindersicherung
- Präzise Glasschutz-Technik
- Inkl. Salzeinfülltrichter und Dampfschutz-Blech

Gerätemaße (H x B x T): 81,5 x 59,8 x 55,0 cm

¹ Auf einer Energieeffizienzklassen-Skala von A bis G. ² Energieverbrauch in kWh/100 Betriebszyklen (im Programm Eco 50 °C).

³ Wasserverbrauch in Liter/Betriebszyklus (im Programm Eco 50 °C). ⁴ Programmdauer im Programm Eco 50 °C.

⁵ Detaillierte Garantiebedingungen finden Sie unter: <https://www.bosch-home.com/de/service/garantie/aquastop>.

Geschirrspüler, vollintegrierbar 60 cm



Lieferbar ab 11/2023⁶

Serie | 6
SMV6YBX00D 81,5 cm hoch, Edelstahl
SBV6YBX00D 86,5 cm hoch, Edelstahl

select
line



Serie | 6
SMV6ZBX03D 81,5 cm hoch, Edelstahl
SBV6ZBX03D 86,5 cm hoch, Edelstahl

select
line



EXCLUSIV © Mehrausstattung

- EXCLUSIV Design
- Leichtlaufrollen auf allen 3 Ebenen
- 3. Beladungsebene nachrüstbar (Besteckschublade oder 3. Korb möglich)
- Blendenbedruckung im deutschem Klartext

Leistung und Verbrauch

- Energieeffizienzklasse¹: A
- Energie²/Wasser³: 54 kWh/9,5 Liter
- Fassungsvermögen: 13 Maßgedecke
- Programmdauer⁴: 4h:55min
- Geräuscheffizienzklasse: B
- Geräusch-Wert: 44 dB(A) re 1 pW

Programme und Optionen

- 6 Programme: Eco 50 °C, Auto 45-65 °C, Intensiv 70 °C, 1h 65 °C, Stark 60 °C, Favorit
- Vorspülen
- 4 Sonderfunktionen: Fernstart, Extra Trocknen, Hygiene+, SpeedPerfect+
- Maschinenpflege-Programm
- Zusatzfunktion über die Home Connect App: Silence on Demand

Spültechnologie und Sensorik

- **Zeolith®-Trocknen**
- Wärmetauscher
- Efficient Dry (Eco Trocknung) mit Wärmetauscher
- Aqua Sensor
- Dosier Assistent
- Reiniger-Automatik
- Eco Silence Drive
- Selbstreinigendes Sieb mit 3-fach Wellen-Filterssystem
- Innenbehälter/Boden: Edelstahl/Edelstahl

Korbssystem

- Max Flex Korbssystem mit farbigen Touchpoints
- Extra Clean Zone
- 3. Korb oder Vario Schublade nachrüstbar
- Höhenverstellbarer Oberkorb mit Rackmatic (3-stufig)
- Leichtlaufrollen auf allen Ebenen
- Farbige Anti-Rutsch-Beschichtung im Oberkorb
- Korbstopper (Rack Stopper) gegen ein Überrollen des Unterkorbes
- Umklappbare Stachelreihen im Oberkorb (2x)
- Umklappbare Stachelreihen im Unterkorb (6x)
- Besteckablage im Oberkorb
- Vario Besteckkorb im Unterkorb
- Tassenablage im Oberkorb (2-teilig)
- Tassenablage im Unterkorb (2-teilig)

Anzeige und Bedienung

- **Home Connect-fähig über WLAN**
- **Emotion Light weiß**
- **Time Light**
- Bedienung von oben, Klartext-Beschriftung
- Elektronische Restzeit-Anzeige in Minuten
- Startzeitvorwahl: 1-24 Stunden

Sicherheit

- AquaStop: eine Bosch Garantie bei Wasserschäden – ein Geräteleben lang.⁵
- Glasschutz-Technik
- Inkl. Salzeinfülltrichter und Dampfschutz-Blech

Gerätemaße (H x B x T): 81,5 x 59,8 x 55,0 cm
 86,5 x 59,8 x 55,0 cm

EXCLUSIV © Mehrausstattung

- EXCLUSIV Design
- Leichtlaufrollen auf allen 3 Ebenen
- 3. Beladungsebene nachrüstbar (Besteckschublade oder 3. Korb möglich)
- Blendenbedruckung im deutschem Klartext

Leistung und Verbrauch

- Energieeffizienzklasse¹: B
- Energie²/Wasser³: 64 kWh/9,0 Liter
- Fassungsvermögen: 13 Maßgedecke
- Programmdauer⁴: 3h:35min
- Geräuscheffizienzklasse: B
- Geräusch-Wert: 40 dB(A) re 1 pW
- Geräusch-Wert: **39 dB(A) re 1 pW im Leise Programm**

Programme und Optionen

- 8 Programme: Eco 50 °C, Auto 45-65 °C, Intelligent 40 °C, Intensiv 70 °C, Express 65 °C, Stark 60 °C, Leise 50 °C, Favorit
- Vorspülen
- 4 Sonderfunktionen: Fernstart, Extra Trocknen, Hygiene+, SpeedPerfect+
- Maschinenpflege-Programm
- Zusatzfunktion über die Home Connect App: Silence on Demand

Spültechnologie und Sensorik

- **Zeolith®-Trocknen**
- Wärmetauscher
- Aqua Sensor
- Dosier Assistent
- Reiniger-Automatik
- Eco Silence Drive
- Selbstreinigendes Sieb mit 3-fach Wellen-Filterssystem
- Innenbehälter/Boden: Edelstahl/Edelstahl

Korbssystem

- Max Flex Korbssystem mit farbigen Touchpoints
- Extra Clean Zone
- 3. Korb oder Vario Schublade nachrüstbar
- Höhenverstellbarer Oberkorb mit Rackmatic (3-stufig)
- Leichtlaufrollen auf allen Ebenen
- Farbige Anti-Rutsch-Beschichtung im Oberkorb
- Korbstopper (Rack Stopper) gegen ein Überrollen des Unterkorbes
- Umklappbare Stachelreihen im Oberkorb (2x)
- Umklappbare Stachelreihen im Unterkorb (6x)
- Besteckablage im Oberkorb
- Vario Besteckkorb im Unterkorb
- Tassenablage im Oberkorb (2-teilig)
- Tassenablage im Unterkorb (2-teilig)

Anzeige und Bedienung

- **Home Connect-fähig über WLAN**
- **Emotion Light weiß**
- **Time Light**
- Touch Bedienung (metallic)
- Bedienung von oben, Klartext-Beschriftung
- Elektronische Restzeit-Anzeige in Minuten
- Akustisches Signal am Programmende
- Startzeitvorwahl: 1-24 Stunden

Sicherheit

- AquaStop: eine Bosch Garantie bei Wasserschäden – ein Geräteleben lang.⁵
- Glasschutz-Technik
- Inkl. Salzeinfülltrichter und Dampfschutz-Blech

Gerätemaße (H x B x T): 81,5 x 59,8 x 55,0 cm
 86,5 x 59,8 x 55,0 cm

¹ Auf einer Energieeffizienzklassen-Skala von A bis G. ² Energieverbrauch in kWh/100 Betriebszyklen (im Programm Eco 50 °C).

³ Wasserverbrauch in Liter/Betriebszyklus (im Programm Eco 50 °C). ⁴ Programmdauer im Programm Eco 50 °C.

⁵ Detaillierte Garantiebedingungen finden Sie unter: <https://www.bosch-home.com/de/service/garantie/aquastop>.

⁶ Anlauftermine sind vorläufig. Eine Lieferfähigkeit zu diesem Datum kann nicht zugesagt werden.

Geschirrspüler, vollintegrierbar 60 cm



Serie | 4
SMV4EBX01D 81,5 cm hoch, Edelstahl
SBV4EBX01D 86,5 cm hoch, Edelstahl

select
line

Serie | 4
SMV4EBX00D 81,5 cm hoch, Edelstahl
SBV4EBX00D 86,5 cm hoch, Edelstahl

**EXCLUSIV © Mehrausstattung**

- EXCLUSIV Design
- Leichtlaufrollen auf allen 3 Ebenen
- 3. Beladungsebene nachrüstbar (Besteckschublade oder 3. Korb möglich)
- Blendenbedruckung im deutschem Klartext

EXCLUSIV © Mehrausstattung

- EXCLUSIV Design
- 3. Beladungsebene nachrüstbar (Besteckschublade oder 3. Korb möglich)
- Blendenbedruckung im deutschem Klartext

Leistung und Verbrauch

- Energieeffizienzklasse¹: B
- Energie²/Wasser³: 64 kWh/9,0 Liter
- Fassungsvermögen: 13 Maßgedecke
- Programmdauer⁴: 3h:35min
- Geräuscheffizienzklasse: B
- Geräusch-Wert: 42 dB(A) re 1 pW

Leistung und Verbrauch

- Energieeffizienzklasse¹: C
- Energie²/Wasser³: 74 kWh/9,0 Liter
- Fassungsvermögen: 13 Maßgedecke
- Programmdauer⁴: 3h:20min
- Geräuscheffizienzklasse: B
- Geräusch-Wert: 40 dB(A) re 1 pW

Programme und Optionen

- 6 Programme: Eco 50°C, Auto 45–65°C, Intensiv 70°C, 1h 65°C, Stark 60°C, Favorit
- Vorspülen
- 4 Sonderfunktionen: Fernstart, Extra Trocknen, Hygiene+, Speed Perfect+
- Maschinenpflege-Programm
- Zusatzfunktion über die Home Connect App: Silence on Demand

Programme und Optionen

- 6 Programme: Eco 50°C, Auto 45–65°C, Intensiv 70°C, 1h 65°C, Stark 60°C, Favorit
- Vorspülen
- 4 Sonderfunktionen: Fernstart, Extra Trocknen, Hygiene+, Speed Perfect+
- Maschinenpflege-Programm
- Zusatzfunktion über die Home Connect App: Silence on Demand

Spültechnologie und Sensorik

- Efficient Dry (Eco Trocknung) mit Wärmetauscher
- Aqua Sensor
- Dosier Assistent
- Reiniger-Automatik
- Eco Silence Drive
- Selbstreinigendes Sieb mit 3-fach Wellen-Filtersystem
- Innenbehälter/Boden: Edelstahl/Edelstahl

Spültechnologie und Sensorik

- Efficient Dry (Eco Trocknung) mit Wärmetauscher
- Aqua Sensor
- Dosier Assistent
- Reiniger-Automatik
- Eco Silence Drive
- Selbstreinigendes Sieb mit 3-fach Wellen-Filtersystem
- Innenbehälter/Boden: Edelstahl/Edelstahl

Korbsystem

- Max Flex Korbsystem mit farbigen Touchpoints
- Extra Clean Zone
- 3. Korb oder Vario Schublade nachrüstbar
- Höhenverstellbarer Oberkorb mit Rackmatic (3-stufig)
- Leichtlaufrollen auf allen Ebenen
- Farbige Anti-Rutsch-Beschichtung im Oberkorb
- Korbstopper (Rack Stopper) gegen ein Überrollen des Unterkorbes
- Umklappbare Stachelreihen im Oberkorb (2x)
- Umklappbare Stachelreihen im Unterkorb (6x)
- Besteckablage im Oberkorb
- Vario Besteckkorb im Unterkorb
- Tassenablage im Oberkorb (2-teilig)
- Tassenablage im Unterkorb (2-teilig)

Korbsystem

- Flex Korbsystem
- 3. Korb oder Vario Schublade nachrüstbar
- Höhenverstellbarer Oberkorb mit Rackmatic (3-stufig)
- Komfortrollen im Unterkorb
- Korbstopper (Rack Stopper) gegen ein Überrollen des Unterkorbes
- Umklappbare Stachelreihen im Oberkorb (2x)
- Umklappbare Stachelreihen im Unterkorb (2x)
- Besteckablage im Oberkorb
- Vario Besteckkorb im Unterkorb
- Tassenablagen im Oberkorb (2-teilig)

Anzeige und Bedienung

- Home Connect-fähig über WLAN
- Time Light
- Bedienung von oben
- Klartext-Beschriftung
- Elektronische Restzeit-Anzeige in Minuten
- Akustisches Signal am Programmende
- Startzeitvorwahl: 1–24 Stunden

Anzeige und Bedienung

- Home Connect-fähig über WLAN
- Bedienung von oben
- Klartext-Beschriftung
- Info Light
- Elektronische Restzeit-Anzeige in Minuten
- Akustisches Signal am Programmende
- Startzeitvorwahl: 1–24 Stunden

Sicherheit

- AquaStop: eine Bosch Garantie bei Wasserschäden – ein Geräteleben lang.⁵
- Glasschutz-Technik
- Inkl. Salzeinfülltrichter und Dampfschutz-Blech

Sicherheit

- AquaStop: eine Bosch Garantie bei Wasserschäden – ein Geräteleben lang.⁵
- Glasschutz-Technik
- Inkl. Salzeinfülltrichter und Dampfschutz-Blech

Gerätemaße (H x B x T): 81,5 x 59,8 x 55,0 cm
86,5 x 59,8 x 55,0 cm

Gerätemaße (H x B x T): 81,5 x 59,8 x 55,0 cm
86,5 x 59,8 x 55,0 cm

¹ Auf einer Energieeffizienzklassen-Skala von A bis G. ² Energieverbrauch in kWh/100 Betriebszyklen (im Programm Eco 50°C).

³ Wasserverbrauch in Liter/Betriebszyklus (im Programm Eco 50°C). ⁴ Programmdauer im Programm Eco 50°C.

⁵ Detaillierte Garantiebedingungen finden Sie unter: <https://www.bosch-home.com/de/service/garantie/aquastop>.

Geschirrspüler, vollintegrierbar und unterbaufähig 60 cm



Serie 4 SMV4HUX01D 81,5 cm hoch, Edelstahl	Serie 4 SMU4EBS01D 81,5 cm hoch, Edelstahl select line	Serie 4 SMU4EBS00D 81,5 cm hoch, Edelstahl
EXCLUSIV © Mehrausstattung <ul style="list-style-type: none"> - EXCLUSIV Design - 3. Beladungsebene nachrüstbar (Besteckschublade oder 3. Korb möglich) - Blendenbedruckung im deutschem Klartext 	EXCLUSIV © Mehrausstattung <ul style="list-style-type: none"> - EXCLUSIV Design - Leichtlaufrollen auf allen 3 Ebenen - 3. Beladungsebene nachrüstbar (Besteckschublade oder 3. Korb möglich) - Blendenbedruckung im deutschem Klartext 	EXCLUSIV © Mehrausstattung <ul style="list-style-type: none"> - EXCLUSIV Design - 3. Beladungsebene nachrüstbar (Besteckschublade oder 3. Korb möglich) - Blendenbedruckung im deutschem Klartext
Leistung und Verbrauch <ul style="list-style-type: none"> - Energieeffizienzklasse¹: D - Energie²/Wasser³: 84 kWh/9,0 Liter - Fassungsvermögen: 13 Maßgedecke - Programmdauer⁴: 4h:30min - Geräuscheffizienzklasse: C - Geräusch-Wert: 46 dB(A) re 1 pW 	Leistung und Verbrauch <ul style="list-style-type: none"> - Energieeffizienzklasse¹: B - Energie²/Wasser³: 64 kWh/9,0 Liter - Fassungsvermögen: 13 Maßgedecke - Programmdauer⁴: 3h:35min - Geräuscheffizienzklasse: B - Geräusch-Wert: 42 dB(A) re 1 pW 	Leistung und Verbrauch <ul style="list-style-type: none"> - Energieeffizienzklasse¹: C - Energie²/Wasser³: 74 kWh/9,0 Liter - Fassungsvermögen: 13 Maßgedecke - Programmdauer⁴: 3h:20min - Geräuscheffizienzklasse: B - Geräusch-Wert: 40 dB(A) re 1 pW
Programme und Optionen <ul style="list-style-type: none"> - 6 Programme: Eco 50°C, Auto 45–65°C, Intensiv 70°C, 1h 65°C, Stark 60°C, Favorit - Vorspülen - 4 Sonderfunktionen: Fernstart, Extra Trocknen, Hygiene+, Speed Perfect+ - Maschinenpflege-Programm - Zusatzfunktion über die Home Connect App: Silence on Demand 	Programme und Optionen <ul style="list-style-type: none"> - 6 Programme: Eco 50°C, Auto 45–65°C, Intensiv 70°C, 1h 65°C, Stark 60°C, Favorit - Vorspülen - 4 Sonderfunktionen: Fernstart, Extra Trocknen, Hygiene+, Speed Perfect+ - Maschinenpflege-Programm - Zusatzfunktion über die Home Connect App: Silence on Demand 	Programme und Optionen <ul style="list-style-type: none"> - 6 Programme: Eco 50°C, Auto 45–65°C, Intensiv 70°C, 1h 65°C, Stark 60°C, Favorit - Vorspülen - 4 Sonderfunktionen: Fernstart, Extra Trocknen, Hygiene+, Speed Perfect+ - Maschinenpflege-Programm - Zusatzfunktion über die Home Connect App: Silence on Demand
Spültechnologie und Sensorik <ul style="list-style-type: none"> - Wärmetauscher - Aqua Sensor - Dosier Assistent – Reiniger-Automatik - Eco Silence Drive - Selbstreinigendes Sieb mit 3-fach Wellen-Filtersystem - Innenbehälter/Boden: Edelstahl/Polinox 	Spültechnologie und Sensorik <ul style="list-style-type: none"> - Efficient Dry (Eco Trocknung) mit Wärmetauscher - Aqua Sensor – Dosier Assistent - Reiniger-Automatik - Eco Silence Drive - Selbstreinigendes Sieb mit 3-fach Wellen-Filtersystem - Innenbehälter/Boden: Edelstahl/Edelstahl 	Spültechnologie und Sensorik <ul style="list-style-type: none"> - Efficient Dry (Eco Trocknung) mit Wärmetauscher - Aqua Sensor – Dosier Assistent - Reiniger-Automatik - Eco Silence Drive - Selbstreinigendes Sieb mit 3-fach Wellen-Filtersystem - Innenbehälter/Boden: Edelstahl/Edelstahl
Korbsystem <ul style="list-style-type: none"> - Vario Flex Korbsystem - 3. Korb oder Vario Schublade nachrüstbar - Höhenverstellbarer Oberkorb mit Rackmatic (3-stufig) - Komfortrollen im Unterkorb - Korbstopper (Rack Stopper) gegen ein Überrollen des Unterkorbes - Umklappbare Stachelreihe im Oberkorb - Umklappbare Stachelreihen im Unterkorb (4x) - Vario Besteckkorb im Unterkorb - Tassenablagen im Oberkorb (2-teilig) 	Korbsystem <ul style="list-style-type: none"> - Max Flex Korbsystem mit farbigen Touchpoints - Extra Clean Zone - 3. Korb oder Vario Schublade nachrüstbar - Höhenverstellbarer Oberkorb mit Rackmatic (3-stufig) - Leichtlaufrollen auf allen Ebenen - Farbige Anti-Rutsch-Beschichtung im Oberkorb - Korbstopper (Rack Stopper) gegen ein Überrollen des Unterkorbes - Umklappbare Stachelreihen im Oberkorb (2x) - Umklappbare Stachelreihen im Unterkorb (6x) - Besteckablage im Oberkorb - Vario Besteckkorb im Unterkorb - Tassenablage im Oberkorb (2-teilig) - Tassenablage im Unterkorb (2-teilig) 	Korbsystem <ul style="list-style-type: none"> - Flex Korbsystem - 3. Korb oder Vario Schublade nachrüstbar - Höhenverstellbarer Oberkorb mit Rackmatic (3-stufig) - Komfortrollen im Unterkorb - Korbstopper (Rack Stopper) gegen ein Überrollen des Unterkorbes - Umklappbare Stachelreihen im Oberkorb (2x) - Umklappbare Stachelreihen im Unterkorb (2x) - Besteckablage im Oberkorb - Vario Besteckkorb im Unterkorb - Tassenablagen im Oberkorb (2-teilig)
Anzeige und Bedienung <ul style="list-style-type: none"> - Home Connect-fähig über WLAN - Bedienung von oben - Klartext-Beschriftung - Info Light - Elektronische Restzeit-Anzeige in Minuten - Akustisches Signal am Programmende - Startzeitvorwahl: 1–24 Stunden 	Anzeige und Bedienung <ul style="list-style-type: none"> - Home Connect-fähig über WLAN - Klartext-Beschriftung - Elektronische Restzeit-Anzeige in Minuten - Startzeitvorwahl: 1–24 Stunden 	Anzeige und Bedienung <ul style="list-style-type: none"> - Home Connect-fähig über WLAN - Klartext-Beschriftung - Elektronische Restzeit-Anzeige in Minuten - Startzeitvorwahl: 1–24 Stunden
Sicherheit <ul style="list-style-type: none"> - AquaStop: eine Bosch Garantie bei Wasserschäden – ein Geräteleben lang.⁵ - Glasschutz-Technik - Inkl. Dampfschutz-Blech 	Sicherheit <ul style="list-style-type: none"> - AquaStop: eine Bosch Garantie bei Wasserschäden – ein Geräteleben lang.⁵ - Tastensperre - Glasschutz-Technik - Inkl. Sockelblech, Salzseifülltrichter und Dampfschutz-Blech 	Sicherheit <ul style="list-style-type: none"> - AquaStop: eine Bosch Garantie bei Wasserschäden – ein Geräteleben lang.⁵ - Tastensperre - Glasschutz-Technik - Inkl. Sockelblech, Salzseifülltrichter und Dampfschutz-Blech
Gerätemaße (H x B x T): 81,5 x 59,8 x 55,0 cm	Gerätemaße (H x B x T): 81,5 x 59,8 x 57,3 cm	Gerätemaße (H x B x T): 81,5 x 59,8 x 57,3 cm

¹ Auf einer Energieeffizienzklassen-Skala von A bis G. ² Energieverbrauch in kWh/100 Betriebszyklen (im Programm Eco 50°C).

³ Wasserverbrauch in Liter/Betriebszyklus (im Programm Eco 50°C). ⁴ Programmdauer im Programm Eco 50°C.

⁵ Detaillierte Garantiebedingungen finden Sie unter: <https://www.bosch-home.com/de/service/garantie/aquastop>.

Geschirrspüler, unterbaufähig und freistehend 60 cm



Serie 4 SMU4HUS01D 81,5 cm hoch, Edelstahl	Serie 4 SMS4EBI01D Silver Inox select line	Serie 4 SMS4EBW00D Weiß
EXCLUSIV © Mehrausstattung <ul style="list-style-type: none"> – EXCLUSIV Design – 3. Beladungsebene nachrüstbar (Besteckschublade oder 3. Korb möglich) – Blendenbedruckung im deutschem Klartext 	EXCLUSIV © Mehrausstattung <ul style="list-style-type: none"> – EXCLUSIV Design – Leichtlaufrollen auf allen 3 Ebenen – 3. Beladungsebene nachrüstbar (Besteckschublade oder 3. Korb möglich) – Blendenbedruckung im deutschem Klartext 	EXCLUSIV © Mehrausstattung <ul style="list-style-type: none"> – EXCLUSIV Design – 3. Beladungsebene nachrüstbar (Besteckschublade oder 3. Korb möglich) – Blendenbedruckung im deutschem Klartext
Leistung und Verbrauch <ul style="list-style-type: none"> – Energieeffizienzklasse¹: D – Energie²/Wasser³: 84 kWh/9,0 Liter – Fassungsvermögen: 13 Maßgedecke – Programmdauer⁴: 4h:30min – Geräuscheffizienzklasse: C – Geräusch-Wert: 46 dB(A) re 1 pW 	Leistung und Verbrauch <ul style="list-style-type: none"> – Energieeffizienzklasse¹: B – Energie²/Wasser³: 64 kWh/9,0 Liter – Fassungsvermögen: 13 Maßgedecke – Programmdauer⁴: 3h:35min – Geräuscheffizienzklasse: B – Geräusch-Wert: 42 dB(A) re 1 pW 	Leistung und Verbrauch <ul style="list-style-type: none"> – Energieeffizienzklasse¹: C – Energie²/Wasser³: 74 kWh/9,0 Liter – Fassungsvermögen: 13 Maßgedecke – Programmdauer⁴: 3h:20min – Geräuscheffizienzklasse: B – Geräusch-Wert: 40 dB(A) re 1 pW
Programme und Optionen <ul style="list-style-type: none"> – 6 Programme: Eco 50°C, Auto 45–65°C, Intensiv 70°C, 1h 65°C, Stark 60°C, Favorit – Vorspülen – 4 Sonderfunktionen: Fernstart, Extra Trocknen, Hygiene+, Speed Perfect+ – Maschinenpflege-Programm – Zusatzfunktion über die Home Connect App: Silence on Demand 	Programme und Optionen <ul style="list-style-type: none"> – 6 Programme: Eco 50°C, Auto 45–65°C, Intensiv 70°C, 1h 65°C, Stark 60°C, Favorit – Vorspülen – 4 Sonderfunktionen: Fernstart, Extra Trocknen, Hygiene+, Speed Perfect+ – Maschinenpflege-Programm – Zusatzfunktion über die Home Connect App: Silence on Demand 	Programme und Optionen <ul style="list-style-type: none"> – 6 Programme: Eco 50°C, Auto 45–65°C, Intensiv 70°C, 1h 65°C, Stark 60°C, Favorit – Vorspülen – 4 Sonderfunktionen: Fernstart, Extra Trocknen, Hygiene+, Speed Perfect+ – Maschinenpflege-Programm – Zusatzfunktion über die Home Connect App: Silence on Demand
Spültechnologie und Sensorik <ul style="list-style-type: none"> – Wärmetauscher – Aqua Sensor – Dosier Assistent – Reiniger-Automatik – Eco Silence Drive – Selbstreinigendes Sieb mit 3-fach Wellen-Filtersystem – Innenbehälter/Boden: Edelstahl/Polinox 	Spültechnologie und Sensorik <ul style="list-style-type: none"> – Efficient Dry (Eco Trocknung) mit Wärmetauscher – Aqua Sensor – Dosier Assistent – Reiniger-Automatik – Eco Silence Drive – Selbstreinigendes Sieb mit 3-fach Wellen-Filtersystem – Innenbehälter/Boden: Edelstahl/Edelstahl 	Spültechnologie und Sensorik <ul style="list-style-type: none"> – Efficient Dry (Eco Trocknung) mit Wärmetauscher – Aqua Sensor – Dosier Assistent – Reiniger-Automatik – Eco Silence Drive – Selbstreinigendes Sieb mit 3-fach Wellen-Filtersystem – Innenbehälter/Boden: Edelstahl/Edelstahl
Korbsystem <ul style="list-style-type: none"> – Vario Flex Korbsystem – 3. Korb oder Vario Schublade nachrüstbar – Höhenverstellbarer Oberkorb mit Rackmatic (3-stufig) – Komfortrollen im Unterkorb – Korbstopper (Rack Stopper) gegen ein Überrollen des Unterkorbes – Umklappbare Stachelreihe im Oberkorb – Umklappbare Stachelreihen im Unterkorb (4x) – Vario Besteckkorb im Unterkorb – Tassenablagen im Oberkorb (2-teilig) 	Korbsystem <ul style="list-style-type: none"> – Max Flex Korbsystem – Extra Clean Zone – 3. Korb oder Vario Schublade nachrüstbar – Höhenverstellbarer Oberkorb mit Rackmatic (3-stufig) – Leichtlaufrollen auf allen Ebenen – Farbige Anti-Rutsch-Beschichtung im Oberkorb – Korbstopper (Rack Stopper) gegen ein Überrollen des Unterkorbes – Umklappbare Stachelreihen im Oberkorb (2x) – Umklappbare Stachelreihen im Unterkorb (6x) – Besteckablage im Oberkorb – Vario Besteckkorb im Unterkorb – Tassenablage im Oberkorb (2-teilig) – Tassenablage im Unterkorbborb (2-teilig) 	Korbsystem <ul style="list-style-type: none"> – Flex Korbsystem – 3. Korb oder Vario Schublade nachrüstbar – Höhenverstellbarer Oberkorb mit Rackmatic (3-stufig) – Komfortrollen im Unterkorb – Korbstopper (Rack Stopper) gegen ein Überrollen des Unterkorbes – Umklappbare Stachelreihen im Oberkorb (2x) – Umklappbare Stachelreihen im Unterkorb (2x) – Besteckablage im Oberkorb – Vario Besteckkorb im Unterkorb – Tassenablagen im Oberkorb (2-teilig)
Anzeige und Bedienung <ul style="list-style-type: none"> – Home Connect-fähig über WLAN – Klartext-Beschriftung – Elektronische Restzeit-Anzeige in Minuten – Startzeitvorwahl: 1–24 Stunden 	Anzeige und Bedienung <ul style="list-style-type: none"> – Home Connect-fähig über WLAN – Klartext-Beschriftung – Elektronische Restzeit-Anzeige in Minuten – Startzeitvorwahl: 1–24 Stunden – Anti Fingerprint 	Anzeige und Bedienung <ul style="list-style-type: none"> – Home Connect-fähig über WLAN – Klartext-Beschriftung – Elektronische Restzeit-Anzeige in Minuten – Startzeitvorwahl: 1–24 Stunden
Sicherheit <ul style="list-style-type: none"> – AquaStop: eine Bosch Garantie bei Wasserschäden – ein Geräteleben lang.⁵ – Tastensperre – Glasschutz-Technik – Inkl. Sockelblech und Dampfschutz-Blech 	Sicherheit <ul style="list-style-type: none"> – AquaStop: eine Bosch Garantie bei Wasserschäden – ein Geräteleben lang.⁵ – Tastensperre – Glasschutz-Technik – Inkl. Salzeinfülltrichter 	Sicherheit <ul style="list-style-type: none"> – AquaStop: eine Bosch Garantie bei Wasserschäden – ein Geräteleben lang.⁵ – Tastensperre – Glasschutz-Technik – Inkl. Salzeinfülltrichter
Gerätemaße (H x B x T): 81,5 x 59,8 x 57,3 cm	Gerätemaße (H x B x T): 84,5 x 60,0 x 60,0 cm	Gerätemaße (H x B x T): 84,5 x 60,0 x 60,0 cm

¹ Auf einer Energieeffizienzklassen-Skala von A bis G. ² Energieverbrauch in kWh/100 Betriebszyklen (im Programm Eco 50°C).

³ Wasserverbrauch in Liter/Betriebszyklus (im Programm Eco 50°C). ⁴ Programmdauer im Programm Eco 50°C.

⁵ Detaillierte Garantiebedingungen finden Sie unter: <https://www.bosch-home.com/de/service/garantie/aquastop>.

Geschirrspüler, teilintegrierbar und vollintegrierbar 45 cm



Serie 6 SPI6ZMS01D 81,5 cm hoch, Edelstahl	Serie 4 SPI4ELS01D 81,5 cm hoch, Edelstahl	Serie 6 SPV6ZMX01D 81,5 cm hoch, Edelstahl
EXCLUSIV © Mehrausstattung <ul style="list-style-type: none"> - EXCLUSIV Design - Schnell 60 Min. Programm - Drei Kleinteilehalter - Blendenbedruckung im deutschem Klartext 	EXCLUSIV © Mehrausstattung <ul style="list-style-type: none"> - EXCLUSIV Design - Besteckschublade nachrüstbar - Drei Kleinteilehalter - Blendenbedruckung im deutschem Klartext 	EXCLUSIV © Mehrausstattung <ul style="list-style-type: none"> - EXCLUSIV Design - Schnell 60 Min. Programm - Drei Kleinteilehalter - Blendenbedruckung im deutschem Klartext
Leistung und Verbrauch <ul style="list-style-type: none"> - Energieeffizienzklasse¹: C - Energie²/Wasser³: 59 kWh/8,9 Liter - Fassungsvermögen: 10 Maßgedecke - Programmdauer⁴: 3h:15min - Geräuscheffizienzklasse: B - Geräusch-Wert: 42 dB(A) re 1 pW 	Leistung und Verbrauch <ul style="list-style-type: none"> - Energieeffizienzklasse¹: C - Energie²/Wasser³: 59 kWh/8,9 Liter - Fassungsvermögen: 10 Maßgedecke - Programmdauer⁴: 3h:15min - Geräuscheffizienzklasse: B - Geräusch-Wert: 44 dB(A) re 1 pW 	Leistung und Verbrauch <ul style="list-style-type: none"> - Energieeffizienzklasse¹: C - Energie²/Wasser³: 59 kWh/8,9 Liter - Fassungsvermögen: 10 Maßgedecke - Programmdauer⁴: 3h:15min - Geräuscheffizienzklasse: B - Geräusch-Wert: 42 dB(A) re 1 pW
Programme und Optionen <ul style="list-style-type: none"> - 6 Programme: Eco 50°C, Auto 45–65°C, Intensiv 70°C, 1h 65°C, Stark 60°C, Favorit - Vorspülen - 4 Sonderfunktionen: Fernstart, Extra Trocknen, Hygiene+, Speed Perfect+ - Maschinenpflege-Programm - Zusatzfunktion über die Home Connect App: Silence on Demand 	Programme und Optionen <ul style="list-style-type: none"> - 6 Programme: Eco 50°C, Auto 45–65°C, Intensiv 70°C, 1h 65°C, Stark 60°C, Favorit - Vorspülen - 4 Sonderfunktionen: Fernstart, Türöffnung, Hygiene+, Speed Perfect+ - Maschinenpflege-Programm - Zusatzfunktion über die Home Connect App: Silence on Demand 	Programme und Optionen <ul style="list-style-type: none"> - 6 Programme: Eco 50°C, Auto 45–65°C, Intensiv 70°C, 1h 65°C, Stark 60°C, Favorit - Vorspülen - 4 Sonderfunktionen: Fernstart, Extra Trocknen, Hygiene+, Speed Perfect+ - Maschinenpflege-Programm - Zusatzfunktion über die Home Connect App: Silence on Demand
Spültechnologie und Sensorik <ul style="list-style-type: none"> - Zeolith®-Trocknen - Wärmetauscher - Aqua Sensor – Dosier Assistent – Reiniger-Automatik – Eco Silence Drive - Duo Power Sprüharne im Oberkorb - Selbstreinigendes Sieb mit 3-fach Wellen-Filtersystem - Innenbehälter/Boden: Edelstahl/Edelstahl 	Spültechnologie und Sensorik <ul style="list-style-type: none"> - Efficient Dry (Eco Trocknung) mit Wärmetauscher - Aqua Sensor – Dosier Assistent – Reiniger-Automatik – Eco Silence Drive - Duo Power Sprüharne im Oberkorb - Selbstreinigendes Sieb mit 3-fach Wellen-Filtersystem - Innenbehälter/Boden: Edelstahl/Edelstahl 	Spültechnologie und Sensorik <ul style="list-style-type: none"> - Zeolith®-Trocknen - Wärmetauscher - Aqua Sensor – Dosier Assistent – Reiniger-Automatik – Eco Silence Drive - Duo Power Sprüharne im Oberkorb - Selbstreinigendes Sieb mit 3-fach Wellen-Filtersystem - Innenbehälter/Boden: Edelstahl/Edelstahl
Korbsystem <ul style="list-style-type: none"> - Vario Flex Pro Korbsystem - Vario Schublade Pro - Höhenverstellbarer Oberkorb mit Rackmatic (3-stufig) - Leichtlaufrollen auf allen Ebenen - Farbige Anti-Rutsch-Beschichtung im Oberkorb - Komfortrollen im Unterkorb - Korbstopper (Rack Stopper) gegen ein Überrollen des Unterkorbes - Umklappbare Stachelreihen im Oberkorb (3x) - Umklappbare Stachelreihen im Unterkorb (4x) - Tassenablage im Oberkorb (2-teilig) - Tassenablage im Unterkorb (2-teilig) - Gläseranlagebügel im Unterkorb 	Korbsystem <ul style="list-style-type: none"> - Vario Flex Pro Korbsystem - Vario Schublade nachrüstbar - Höhenverstellbarer Oberkorb mit Rackmatic (3-stufig) - Leichtlaufrollen auf allen Ebenen - Farbige Anti-Rutsch-Beschichtung im Oberkorb - Komfortrollen im Unterkorb und der 3. Beladungsebene - Korbstopper (Rack Stopper) gegen ein Überrollen des Unterkorbes - Umklappbare Stachelreihe im Oberkorb - Umklappbare Stachelreihen im Unterkorb (2x) - Besteckablage im Oberkorb - Vario Besteckkorb im Unterkorb - Tassenablage im Ober-/u. Unterkorb (2-teilig) - Gläseranlagebügel im Unterkorb 	Korbsystem <ul style="list-style-type: none"> - Vario Flex Pro Korbsystem - Vario Schublade - Höhenverstellbarer Oberkorb mit Rackmatic (3-stufig) - Leichtlaufrollen auf allen Ebenen - Farbige Anti-Rutsch-Beschichtung im Oberkorb - Komfortrollen im Unterkorb und der 3. Beladungsebene - Korbstopper (Rack Stopper) gegen ein Überrollen des Unterkorbes - Umklappbare Stachelreihen im Oberkorb (3x) - Umklappbare Stachelreihen im Unterkorb (4x) - Tassenablage im Oberkorb (2-teilig) - Tassenablage im Unterkorb (2-teilig) - Gläseranlagebügel im Unterkorb
Anzeige und Bedienung <ul style="list-style-type: none"> - Home Connect-fähig über WLAN - Emotion Light weiß - Klartext-Beschriftung - Elektronische Restzeit-Anzeige in Minuten - Startzeitvorwahl: 1–24 Stunden 	Anzeige und Bedienung <ul style="list-style-type: none"> - Home Connect-fähig über WLAN - Klartext-Beschriftung - Elektronische Restzeit-Anzeige in Minuten - Startzeitvorwahl: 1–24 Stunden 	Anzeige und Bedienung <ul style="list-style-type: none"> - Home Connect-fähig über WLAN - Emotion Light weiß / Time Light - Bedienung von oben - Klartext-Beschriftung - Elektronische Restzeit-Anzeige in Minuten - Akustisches Signal am Programmende - Startzeitvorwahl: 1–24 Stunden
Sicherheit <ul style="list-style-type: none"> - AquaStop: eine Bosch Garantie bei Wasserschäden – ein Geräteleben lang.⁵ - Tastensperre, Glasschutz-Technik - Inkl. Salzeinfülltrichter, Flaschenhalter (Kunststoff) und Dampfschutz-Blech 	Sicherheit <ul style="list-style-type: none"> - AquaStop: eine Bosch Garantie bei Wasserschäden – ein Geräteleben lang.⁵ - Tastensperre, Glasschutz-Technik - Inkl. Salzeinfülltrichter und Dampfschutz-Blech 	Sicherheit <ul style="list-style-type: none"> - AquaStop: eine Bosch Garantie bei Wasserschäden – ein Geräteleben lang.⁵ - Glasschutz-Technik - Inkl. Salzeinfülltrichter, Flaschenhalter (Kunststoff) und Dampfschutz-Blech
Gerätemaße (H x B x T): 81,5 x 44,8 x 57,3 cm	Gerätemaße (H x B x T): 81,5 x 44,8 x 57,3 cm	Gerätemaße (H x B x T): 81,5 x 44,8 x 55,0 cm

¹ Auf einer Energieeffizienzklassen-Skala von A bis G. ² Energieverbrauch in kWh/100 Betriebszyklen (im Programm Eco 50°C).

³ Wasserverbrauch in Liter/Betriebszyklus (im Programm Eco 50°C). ⁴ Programmdauer im Programm Eco 50°C.

⁵ Detaillierte Garantiebedingungen finden Sie unter: <https://www.bosch-home.com/de/service/garantie/aquastop>.

Geschirrspüler, vollintegrierbar, unterbaufähig und freistehend 45 cm



Serie 4 SPD4ELX01D 81,5 cm hoch, Edelstahl	Serie 4 SPU4ELS01D 81,5 cm hoch, Edelstahl	Serie 4 SPS4ELW01D Weiß
EXCLUSIV © Mehrausstattung <ul style="list-style-type: none"> EXCLUSIV Design Besteckschublade nachrüstbar Schnell 60 Min. Programm Blendenbedruckung im deutschem Klartext 	EXCLUSIV © Mehrausstattung <ul style="list-style-type: none"> EXCLUSIV Design Besteckschublade nachrüstbar Schnell 60 Min. Programm Blendenbedruckung im deutschem Klartext 	EXCLUSIV © Mehrausstattung <ul style="list-style-type: none"> EXCLUSIV Design Besteckschublade nachrüstbar Schnell 60 Min. Programm Drei Kleinteilehalter Blendenbedruckung im deutschem Klartext
Leistung und Verbrauch <ul style="list-style-type: none"> Energieeffizienzklasse¹: C Energie²/Wasser³: 59 kWh/8,9 Liter Fassungsvermögen: 10 Maßgedecke Programmdauer⁴: 3h:15min Geräuscheffizienzklasse: B Geräusch-Wert: 44 dB(A) re 1 pW 	Leistung und Verbrauch <ul style="list-style-type: none"> Energieeffizienzklasse¹: C Energie²/Wasser³: 59 kWh/8,9 Liter Fassungsvermögen: 10 Maßgedecke Programmdauer⁴: 3h:15min Geräuscheffizienzklasse: B Geräusch-Wert: 44 dB(A) re 1 pW 	Leistung und Verbrauch <ul style="list-style-type: none"> Energieeffizienzklasse¹: C Energie²/Wasser³: 59 kWh/8,9 Liter Fassungsvermögen: 10 Maßgedecke Programmdauer⁴: 3h:15min Geräuscheffizienzklasse: B Geräusch-Wert: 44 dB(A) re 1 pW
Programme und Optionen <ul style="list-style-type: none"> 6 Programme: Eco 50°C, Auto 45–65°C, Intensiv 70°C, 1h 65°C, Stark 60°C, Favorit Vorspülen 4 Sonderfunktionen: Fernstart, Türöffnung, Hygiene+, Speed Perfect+ Maschinenpflege-Programm Zusatzfunktion über die Home Connect App: Silence on Demand 	Programme und Optionen <ul style="list-style-type: none"> 6 Programme: Eco 50°C, Auto 45–65°C, Intensiv 70°C, 1h 65°C, Stark 60°C, Favorit Vorspülen 4 Sonderfunktionen: Fernstart, Türöffnung, Hygiene+, Speed Perfect+ Maschinenpflege-Programm Zusatzfunktion über die Home Connect App: Silence on Demand 	Programme und Optionen <ul style="list-style-type: none"> 6 Programme: Eco 50°C, Auto 45–65°C, Intensiv 70°C, 1h 65°C, Stark 60°C, Favorit Vorspülen 4 Sonderfunktionen: Fernstart, Türöffnung, Hygiene+, Speed Perfect+ Maschinenpflege-Programm Zusatzfunktion über die Home Connect App: Silence on Demand
Spültechnologie und Sensorik <ul style="list-style-type: none"> Efficient Dry (Eco Trocknung) mit Wärmetauscher Aqua Sensor – Dosier Assistent – Reiniger-Automatik – Eco Silence Drive Duo Power Sprüharme im Oberkorb Selbstreinigendes Sieb mit 3-fach Wellen-Filtersystem Innenbehälter/Boden: Edelstahl/Edelstahl 	Spültechnologie und Sensorik <ul style="list-style-type: none"> Efficient Dry (Eco Trocknung) mit Wärmetauscher Aqua Sensor – Dosier Assistent – Reiniger-Automatik – Eco Silence Drive Duo Power Sprüharme im Oberkorb Selbstreinigendes Sieb mit 3-fach Wellen-Filtersystem Innenbehälter/Boden: Edelstahl/Edelstahl 	Spültechnologie und Sensorik <ul style="list-style-type: none"> Efficient Dry (Eco Trocknung) mit Wärmetauscher Aqua Sensor – Dosier Assistent – Reiniger-Automatik – Eco Silence Drive Duo Power Sprüharme im Oberkorb Selbstreinigendes Sieb mit 3-fach Wellen-Filtersystem Innenbehälter/Boden: Edelstahl/Edelstahl
Korbsystem <ul style="list-style-type: none"> Vario Flex Korbsystem Vario Schublade nachrüstbar Höhenverstellbarer Oberkorb mit Rackmatic (3-stufig) Leichtlaufrollen auf allen Ebenen Farbige Anti-Rutsch-Beschichtung im Oberkorb Komfortrollen im Unterkorb Korbstopper (Rack Stopper) gegen ein Überrollen des Unterkorbes Umklappbare Stachelreihe im Oberkorb Umklappbare Stachelreihen im Unterkorb (2x) Besteckablage im Oberkorb Vario Besteckkorb im Unterkorb Tassenablage im Oberkorb (2-teilig) Tassenablage im Unterkorb (2-teilig) Gläseranlagebügel im Unterkorb 	Korbsystem <ul style="list-style-type: none"> Vario Flex Korbsystem Vario Schublade nachrüstbar Höhenverstellbarer Oberkorb mit Rackmatic (3-stufig) Leichtlaufrollen auf allen Ebenen Farbige Anti-Rutsch-Beschichtung im Oberkorb Komfortrollen im Unterkorb Korbstopper (Rack Stopper) gegen ein Überrollen des Unterkorbes Umklappbare Stachelreihe im Oberkorb Umklappbare Stachelreihen im Unterkorb (2x) Besteckablage im Oberkorb Vario Besteckkorb im Unterkorb Tassenablage im Oberkorb (2-teilig) Tassenablage im Unterkorb (2-teilig) Gläseranlagebügel im Unterkorb 	Korbsystem <ul style="list-style-type: none"> Vario Flex Korbsystem Vario Schublade nachrüstbar Höhenverstellbarer Oberkorb mit Rackmatic (3-stufig) Leichtlaufrollen auf allen Ebenen Farbige Anti-Rutsch-Beschichtung im Oberkorb Komfortrollen im Unterkorb und der 3. Beladungsebene Korbstopper (Rack Stopper) gegen ein Überrollen des Unterkorbes Umklappbare Stachelreihe im Oberkorb Umklappbare Stachelreihen im Unterkorb (2x) Besteckablage im Oberkorb Vario Besteckkorb im Unterkorb Tassenablage im Ober-/u. Unterkorb (2-teilig) Gläseranlagebügel im Unterkorb
Anzeige und Bedienung <ul style="list-style-type: none"> Home Connect-fähig über WLAN Bedienung von oben, Klartext-Beschriftung Info Light Elektronische Restzeit-Anzeige in Minuten Startzeitvorwahl: 1–24 Stunden 	Anzeige und Bedienung <ul style="list-style-type: none"> Home Connect-fähig über WLAN Klartext-Beschriftung Elektronische Restzeit-Anzeige in Minuten Startzeitvorwahl: 1–24 Stunden 	Anzeige und Bedienung <ul style="list-style-type: none"> Home Connect-fähig über WLAN Klartext-Beschriftung Elektronische Restzeit-Anzeige in Minuten Startzeitvorwahl: 1–24 Stunden
Sicherheit <ul style="list-style-type: none"> AquaStop: eine Bosch Garantie bei Wasserschäden – ein Geräteleben lang.⁵ Kindersicherung Open Assist Glasschutz-Technik Inkl. Salzeinfülltrichter und Dampfschutz-Blech 	Sicherheit <ul style="list-style-type: none"> AquaStop: eine Bosch Garantie bei Wasserschäden – ein Geräteleben lang.⁵ Tastensperre Glasschutz-Technik Inkl. Sockelblech, Salzeinfülltrichter und Dampfschutz-Blech 	Sicherheit <ul style="list-style-type: none"> AquaStop: eine Bosch Garantie bei Wasserschäden – ein Geräteleben lang.⁵ Tastensperre Glasschutz-Technik Inkl. Salzeinfülltrichter
Gerätemaße (H x B x T): 81,5 x 44,8 x 55,0 cm	Gerätemaße (H x B x T): 81,5 x 44,8 x 57,3 cm	Gerätemaße (H x B x T): 84,5 x 45,0 x 60,0 cm

¹ Auf einer Energieeffizienzklassen-Skala von A bis G. ² Energieverbrauch in kWh/100 Betriebszyklen (im Programm Eco 50°C).

³ Wasserverbrauch in Liter/Betriebszyklus (im Programm Eco 50°C). ⁴ Programmdauer im Programm Eco 50°C.

⁵ Detaillierte Garantiebedingungen finden Sie unter: <https://www.bosch-home.com/de/service/garantie/aquastop>.

Nachkaufbares Sonderzubehör für Geschirrspüler.

	Beschreibung	Bestell-Nr.	
	Edelstahl-Tür- und Sockelblende integriert	SMZ2044	Passend für alle integrierten Bosch Geschirrspüler mit 60 cm Breite, 81,5 cm Höhe mit Edelstahlboden
	Edelstahl-Tür- und Sockelblende integriert	SPZ2044	Passend für alle integrierten Bosch Geschirrspüler mit 45 cm Breite, 81,5 cm Höhe mit Edelstahlboden
	Vorsatztür Edelstahl	SMZ2056	Passend für alle vollintegrierten Bosch Geschirrspüler mit 60 cm Breite, 81,5 cm Höhe
	Klappscharnier für hohe Korpusmaße	SMZ5003	Passend für alle integrierten und vollintegrierten Bosch Geschirrspüler mit Edelstahlboden
	3. Korb	SGZ6RB04	Passend für alle Bosch EXCLUSIV Geschirrspüler mit 60 cm Breite
	Vario Schublade für Max Flex und Max Flex Pro Körbe mit Leichtlaufrollen	SGZ6DB04	Passend für alle Bosch EXCLUSIV Geschirrspüler mit 60 cm Breite
	Vario Schublade	SGZ6DX03	Passend für alle Bosch EXCLUSIV Geschirrspüler mit 60 cm Breite
	Vario Schublade	SGZ6DX02	Passend für alle Bosch Geschirrspüler mit 60 cm Breite mit Vario Flex pro/Vario Flex/Vario Korbsystem
	Vario Schublade mit Leichtlaufrollen für 45 cm breite Geräte	SGZ4DB03	Passend für alle Bosch EXCLUSIV Geschirrspüler mit 45 cm Breite
	Vario Schublade für 45 cm breite Geräte	SGZ4DX12	
	Gläserkorb dunkelgrau mit Pendeletageren, passend für alle Korbsysteme	SMZ2014	Passend für Vario Flex-, Vario Flex Plus- und Vario Flex Pro-Körbe
	Verblendungsleisten Edelstahl (81,5 cm)	SGZ0BI01	Hochwertige zweiteilige Edelstahlleisten für Geschirrspüler zum Verblenden der Fugen zwischen Gerät und Möbelseitenwänden - für eine perfekte Montage und leichtere Reinigung. Passend für 60 cm breite Geschirrspüler mit Edelstahlboden (außer Standgeräte).
	Verblendungsleisten Edelstahl (86,5 cm)	SGZ0BI11	Hochwertige zweiteilige Edelstahlleisten für Geschirrspüler zum Verblenden der Fugen zwischen Gerät und Möbelseitenwänden - für eine perfekte Montage und leichtere Reinigung. Passend für 60 cm breite Geschirrspüler mit Edelstahlboden (außer Standgeräte).

	Beschreibung	Bestell-Nr.	
	Verblendungsleisten Edelstahl (81,5 cm)	SGZ0BI02	Hochwertige zweiteilige Edelstahlleisten für Geschirrspüler zum Verblenden der Fugen zwischen Gerät und Möbelseitenwänden - für eine perfekte Montage und leichtere Reinigung. Passend für 60 cm breite Geschirrspüler mit Polinoxboden und für 45 cm breite Geschirrspüler (außer Standgeräte).
	Verblendungsleisten Edelstahl (86,5 cm)	SGZ0BI22	Hochwertige zweiteilige Edelstahlleisten für Geschirrspüler zum Verblenden der Fugen zwischen Gerät und Möbelseitenwänden - für eine perfekte Montage und leichtere Reinigung. Passend für 60 cm breite Geschirrspüler mit Polinoxboden (außer Standgeräte).
	Edelstahlverblendungs- satz (81,5cm)	SMZ5035	Passend für alle Bosch Geschirrspüler mit 60 cm Breite, 81,5 cm Höhe (keine Standgeräte) mit Edelstahlboden für den Hocheinbau
	Edelstahlverblendungs- satz (86,5cm)	SMZ5045	Passend für alle Bosch Geschirrspüler mit 60 cm Breite, 86,5 cm Höhe (keine Standgeräte) mit Edelstahlboden für den Hocheinbau
	Vario Besteckkorb (45 cm Geräte)	SPZ5100	Passend für alle Bosch Geschirrspüler mit 45 cm Breite, sowie für Kompakt- und Active Water Smart-Geschirrspüler
	Vario Besteckkorb (60cm Geräte)	SMZ5100	Passend für alle Bosch Geschirrspüler mit 60 cm Breite
	Spülhilfe-Set (vierteilig = Backblech- sprühkopf; Flaschen- halter, Zusatzbesteck- korb, 3 Kleinteilehalter)	SMZ5000	Passend für alle Bosch Geschirrspüler
	Stielglas-Korb, passend für alle Korbssysteme	SMZ5300	Passend für Vario Flex-, Vario Flex Plus- und Vario Flex Pro-Körben
	Flaschenhalter grau	SGZ6BH00	Passend für 60 cm breiter Geschirrspüler mit Edelstahlboden. Einsetzbar im Unterkorb
	Kleinteilehalter für 3. Oberkorb	SGZ0IC00	Passend für alle Bosch EXCLUSIV Geschirrspüler mit 60 cm Breite
	AquaStop-Verlängerung (Zu- und Ablauf)	SGZ1010	Passend für alle Bosch Geschirrspüler

EXCLUSIV Kühlgeräte

Die EXCLUSIV Mehrausstattungen der Serie | 4 auf einen Blick.*

EXCLUSIV Design

- ▶ Polierte Edelstahlgriffe: Fügen sich perfekt in das klare, zeitlose Gesamtkonzept ein. Hochwertige Haptik und komfortable Handhabung
- ▶ Hochwertiger Innenraum: Chromapplikationen auf Leisten und Blenden

Komfort im Kühlraum

- ▶ Komfort-Butterfach: Öffnet sich leicht und schließt sanft durch einen Fingerdruck
- ▶ Alu-Flaschenablage, glanzverchromt und herausnehmbar: Bietet zusätzlichen Platz für die sichere Aufbewahrung von Flaschen
- ▶ Flex Shelf: Ein- und ausklappbare Mehrzweckablage für eine flexible Nutzung des Kühlraums
- ▶ Variable Eierablage: Für bis zu zwölf Eier, bei geringerer Anzahl kann die Eierablage zusammengeschoben werden
- ▶ LED-Beleuchtung: Sorgt für eine gleichmäßige Ausleuchtung des Kühlraums
- ▶ Frischebox: Aufbewahrungsbehälter mit Deckel

Komfort im Gefrierraum

- ▶ Zusätzliche Kälteakkus, ideal für den flexiblen Einsatz unterwegs



* In ausgewählten Modellen verfügbar.



Ausstattung Kühlgeräte

Die Highlights



No Frost Technologie

Nie mehr abtauen

- ▶ Das aufwendige Abtauen des Gefrierteils entfällt dank No Frost Technologie ein für alle Mal. Frostbildung im Kühlschrank gehört der Vergangenheit an.
- ▶ Der auf unter -18 °C temperierten Kaltluft wird Feuchtigkeit entzogen, das entstandene Tauwasser läuft nach außen in eine Auffangschale und verdunstet außerhalb des Geräts.



Low Frost Technologie

Weniger und einfacher abtauen

- ▶ Das Abtauen wird vereinfacht und ist dank Low Frost Technologie seltener notwendig. Es bilden sich keine Eisschichten.
- ▶ Die Frostbildung wird deutlich reduziert. Das Klima im Innenraum bleibt garantiert gleichmäßig und der Energiebedarf konstant.



VitaFresh XXL <0°C>

Mehr Platz für mehr Frisches.

- ▶ Extra viel Platz für frische Lebensmittel bietet das VitaFresh XXL <0°C> System.
- ▶ Es besteht aus zwei großen Schubladen, die optimal auf die zu lagernden Lebensmittel eingestellt sind:
 - Ideale Lagerbedingungen für **Fisch & Fleisch** sind eine eher trockene Luft nahe 0°C.
 - Bei **Obst & Gemüse** sorgt die optimale Luftfeuchtigkeit für schonende Frische und den Erhalt wertvoller Vitamine, Mineralien und Ballaststoffe.

Die Ausstattungsmerkmale unserer Kühlgeräte im Überblick.

VIB	Serie	Frischesystem	Energieeffizienzklasse ¹	Abtautechnik	Energieverbrauch in kWh/Jahr	Nutzinhalt in Liter			Geräusch in dB	Höhe in cm	Breite in cm	Produkt-highlights	Seite
						Gesamt	Kühlen	Gefrieren					

Kühlgeräte

Freistehende Kühl-Gefrierkombinationen													
MKK69GNIAA	Serie 6	VitaFresh XXL <0 °C>		No Frost	104	363	260	103	29	203	60	Flaschenrost	52
MKK69GLNAA	Serie 6	VitaFresh XXL <0 °C>		No Frost	104	363	260	103	29	203	60	Flaschenrost	52
MKK69GNXAT	Serie 6	VitaFresh XXL <0 °C>		No Frost	104	363	260	103	29	203	60	Flaschenrost	53
KGN39EIBF	Serie 6	VitaFresh XXL <0 °C>		No Frost	129	363	260	103	35	203	60	Flaschenrost	53
KGN39FIB4	Serie 4	VitaFresh XXL <0 °C>		No Frost	129	363	260	103	33	203	60	Flaschenrost	54
KGN49EICF	Serie 4	VitaFresh XXL <0 °C>		No Frost	178	440	311	129	35	203	70	Flaschenrost	54
KGN39EICF	Serie 4	VitaFresh XXL <0 °C>		No Frost	162	363	260	103	35	203	60	Flaschenrost	54
KGN39EXCF	Serie 4	VitaFresh XXL <0 °C>		No Frost	162	363	260	103	35	203	60	Flaschenrost	55
KGE49EICP	Serie 6	VitaFresh		Low Frost	163	419	302	117	38	201	70	Flaschenrost	55
KGE36EICP	Serie 6	VitaFresh		Low Frost	149	308	214	94	38	186	60	Flaschenrost	56
KGN36EICF	Serie 4	VitaFresh XXL <0 °C>		No Frost	159	321	218	103	35	186	60	Flaschenrost	56
Einbau-Kühl-Gefrierkombinationen													
KIN86EDD0	Serie 6	VitaFresh XXL <0 °C>		No Frost	186	336	260	76	35	177,2	56	Flaschenrost	57
KIS87EDD0	Serie 6	VitaFresh Plus		Low Frost	165	399	270	129	35	177,2	56	-	57
KIR81EDD0	Serie 6	Multi Box XXL		-	91	310	310	-	35	177,2	56	Flaschenrost	58
KIL42EDD1	Serie 6	VitaFresh XXL		-	118	172	172	-	27	122,1	56	Flaschenrost	58
Einbau-Kühlschränke													
KIR41EDD1	Serie 6	VitaFresh XXL		-	81	204	204	-	28	122,1	55,8	Flaschenrost	59
KIR31EDD1	Serie 6	VitaFresh XXL		-	77	165	165	-	27	102,1	55,8	Flaschenrost	59
KIR21EDD1	Serie 4	VitaFresh XXL		-	74	136	136	-	28	87,4	55,8	Flaschenablage	60

¹ Auf einer Energieeffizienzklassen-Skala von A bis G. ² Energieverbrauch pro Jahr.

³ Damit der deklarierte Energieverbrauch erzielt wird, sind die dem Gerät beigefügten Abstandhalter zu verwenden. Hierdurch vergrößert sich die Gerätetiefe um ca. 3,5 cm. Das Gerät ist ohne Verwendung der Abstandhalter voll funktionsfähig, hat aber einen geringfügig höheren Energieverbrauch.

Kühl-Gefrierkombinationen mit Anti Fingerprint, freistehend



Lieferbar ab 10/2023⁵

Serie | 6
MKK69GNIAA Set KGN39AIAT Edelstahl und KSZGGM00



EXCLUSIV Mehrausstattung

- EXCLUSIV Design
- Komfort-Butterfach

Serie | 6
MKK69GNLAA Set KGN392LAF Edelstahl und KSZGGM00



EXCLUSIV Mehrausstattung

- EXCLUSIV Design
- Komfort-Butterfach

Leistung und Verbrauch

- Energieeffizienzklasse¹: A
- Energie^{2,3}: 104 kWh
- Nutzinhalt Kühlfächer gesamt: 260 Liter
- Nutzinhalt Tiefkühlfächer gesamt: 103 Liter
- Geräusch-Wert: 29 dB(A) re 1 pW
- Geräuscheffizienzklasse: A

Design und Komfort

- Türen Edelstahl mit Anti Fingerprint, Seitenwände Pearl Grey
- Rückwand Silbermetall
- Vertikaler Stangengriff
- Dim Light
- Elektronische Temperaturregelung über LED ablesbar
- Getrennte Temperaturregelung für Kühl- und Gefrierraum
- Optischer und akustischer Türalarm
- Optisches und akustisches Warnsignal bei Temperaturanstieg
- 10 Jahre Garantie auf den Kompressor⁴

Kühlteil

- Kühlraum: 260 l Nutzinhalt
- Multi Airflow-System
- 5 Abstellflächen aus Sicherheitsglas (3 höhenverstellbar), davon eine 1x hochklappbare Glasablage
- 1 Flaschenabsteller, 3 Türabsteller
- Spezial-Flaschenrost, glanzverchromt
- Super Kühlen

Frischhaltesystem

- 1 VitaFresh XXL – extragroße Schubladen mit Feuchtigkeitsregulierung für länger frische Lebensmittel.
- 1 VitaFresh $\pm 0^{\circ}\text{C}$ Schublade – Fisch und Fleisch bleiben länger frisch

Gefrierenteil

- **Twin No Frost (KS + GS) – nie wieder abtauen!**
- ********-Gefrierraum: 103 l Nutzinhalt
- Gefriervermögen: 11 kg in 24 Std.
- Lagerzeit bei Störung: 21 Std.
- 3 transparente Gefriergut-Schubladen
- Super Gefrieren mit Eingefrierautomatik

Technische Informationen

- Türanschlag rechts, wechselbar
- Höhenverstellbare FüÙe vorne, Rollen hinten
- GerätemaÙe³ (HxBxT): 203 x 60 x 66,5 cm
- 220–240 V
- Klimaklasse: SN-T

Zubehör

- 3 x Eierablage, 1 x Eiwürfelschale

Leistung und Verbrauch

- Energieeffizienzklasse¹: A
- Energie^{2,3}: 104 kWh
- Nutzinhalt Kühlfächer gesamt: 260 Liter
- Nutzinhalt Tiefkühlfächer gesamt: 103 Liter
- Geräusch-Wert: 29 dB(A) re 1 pW
- Geräuscheffizienzklasse: A

Design und Komfort

- Türen Edelstahl Optik, Seitenwände Pearl Grey
- Rückwand Hochglanz weiß
- Vertikaler integrierter Griff
- Dim Light
- Elektronische Temperaturregelung über LED ablesbar
- Getrennte Temperaturregelung für Kühl- und Gefrierraum
- Optischer und akustischer Türalarm
- Optisches und akustisches Warnsignal bei Temperaturanstieg
- 10 Jahre Garantie auf den Kompressor⁴

Kühlteil

- Kühlraum: 260 l Nutzinhalt
- Multi Airflow-System
- 5 Abstellflächen aus Sicherheitsglas (3 höhenverstellbar), davon eine 1x hochklappbare Glasablage
- 1 Flaschenabsteller, 3 Türabsteller
- Spezial-Flaschenrost, glanzverchromt
- Super Kühlen

Frischhaltesystem

- 1 VitaFresh XXL – extragroÙe Schubladen mit Feuchtigkeitsregulierung für länger frische Lebensmittel.
- 1 VitaFresh $\pm 0^{\circ}\text{C}$ Schublade – Fisch und Fleisch bleiben länger frisch

Gefrierenteil

- **Twin No Frost (KS + GS) – nie wieder abtauen!**
- ********-Gefrierraum: 103 l Nutzinhalt
- Gefriervermögen: 10 kg in 24 Std.
- Lagerzeit bei Störung: 18 Std.
- 3 transparente Gefriergut-Schubladen
- Super Gefrieren mit Eingefrierautomatik

Technische Informationen

- Türanschlag rechts, wechselbar
- Höhenverstellbare FüÙe vorne, Rollen hinten
- GerätemaÙe³ (HxBxT): 203 x 60 x 66,5 cm
- 220–240 V
- Klimaklasse: SN-T

Zubehör

- 3 x Eierablage, 1 x Eiwürfelschale

¹ Auf einer Energieeffizienzklassen-Skala von A bis G. ² Energieverbrauch pro Jahr.

³ Damit der deklarierte Energieverbrauch erzielt wird, sind die dem Gerät beigefügten Abstandhalter zu verwenden. Hierdurch vergrößert sich die Gerätetiefe um ca. 3,5 cm. Das Gerät ist ohne Verwendung der Abstandhalter voll funktionsfähig, hat aber einen geringfügig höheren Energieverbrauch.

⁴ Garantiebedingungen unter <https://www.bosch-home.com/de/service/garantie> ⁵ Anlauftermine sind vorläufig. Eine Lieferfähigkeit zu diesem Datum kann nicht zugesagt werden.

⁶ Stiftung Warentest **SEHR GUT (1,4)**, online veröffentlicht am 18.05.2023. Im Test: 10 Kühl-Gefrierkombis freistehend – 1x sehr gut, 2x gut, 2x ausreichend, 5x mangelhaft. Im Produktfinder: Kühl-Gefrierkombinationen, freistehend. www.test.de

Kühl-Gefrierkombinationen mit Anti Fingerprint, freistehend



Lieferbar ab 10/2023⁵

Serie | 6
MKK69GNXAT Set KGN39VXAT Edelstahl und KSZGGM00



Serie | 6
KGN39EIBF Edelstahl

select
line



EXCLUSIV Mehrausstattung

- EXCLUSIV Design
- Komfort-Butterfach

EXCLUSIV Mehrausstattung

- EXCLUSIV Design

Leistung und Verbrauch

- Energieeffizienzklasse¹: A
- Energie^{2,3}: 104 kWh
- Nutzinhalt Kühlfächer gesamt: 260 Liter
- Nutzinhalt Tiefkühlfächer gesamt: 103 Liter
- Geräusch-Wert: 29 dB(A) re 1 pW
- Geräuscheffizienzklasse: A

Design und Komfort

- Türen Black Steel mit Anti Fingerprint, Seitenwände Cast Iron
- Rückwand Hochglanz weiß
- Vertikaler Stangengriff
- Dim Light
- Elektronische Temperaturregelung über LED ablesbar
- Getrennte Temperaturregelung für Kühl- und Gefrierraum
- Optischer und akustischer Türalarm
- Optisches und akustisches Warnsignal bei Temperaturanstieg
- 10 Jahre Garantie auf den Kompressor⁴

Kühlteil

- Kühlraum: 260 l Nutzinhalt
- Multi Airflow-System
- 5 Abstellflächen aus Sicherheitsglas (3 höhenverstellbar)
- 1 Flaschenabsteller, 3 Türabsteller
- Spezial-Flaschenrost, glanzverchromt
- Super Kühlen

Frischhaltesystem

- 1 VitaFresh XXL – extragroße Schubladen mit Feuchtigkeitsregulierung für länger frische Lebensmittel.
- 1 VitaFresh -0°C ▶ Schublade – Fisch und Fleisch bleiben länger frisch

Gefrierteil

- **Twin No Frost (KS + GS) – nie wieder abtauen!**
- -Gefrierraum: 103 l Nutzinhalt
- Gefriervermögen: 10 kg in 24 Std.
- Lagerzeit bei Störung: 18 Std.
- 3 transparente Gefriergut-Schubladen
- Super Gefrieren mit Eingefrierautomatik

Technische Informationen

- Türanschlag rechts, wechselbar
- Höhenverstellbare FüÙe vorne, Rollen hinten
- GeräÙemaÙe³ (HxBxT): 203 x 60 x 66,5 cm
- 220–240 V
- Klimaklasse: SN-T

Zubehör

- 3 x Eierablage, 1 x Eiwürfelschale

Leistung und Verbrauch

- Energieeffizienzklasse¹: B
- Energie^{2,3}: 129 kWh
- Nutzinhalt Kühlfächer gesamt: 260 Liter
- Nutzinhalt Tiefkühlfächer gesamt: 103 Liter
- Geräusch-Wert: 33 dB(A) re 1 pW
- Geräuscheffizienzklasse: B

Design und Komfort

- Türen Edelstahl mit Anti Fingerprint, Seitenwände Pearl Grey
- Rückwand Silbermetallic
- Vertikal integrierter Griff
- Dim Light
- Elektr. Temperaturregelung über LED ablesbar
- 10 Jahre Garantie auf den Kompressor⁴

Kühlteil

- Kühlraum: 260 l Nutzinhalt
- Multi Airflow-System
- 5 Abstellflächen aus Sicherheitsglas, davon 3 höhenverstellbar, 1x teilbar und hochklappbare Glasablage
- 4 Türabsteller
- Spezial-Flaschenrost, glanzverchromt
- Super Kühlen

Frischhaltesystem

- 1 VitaFresh XXL – extragroÙe Schubladen mit Feuchtigkeitsregulierung für länger frische Lebensmittel.
- 1 VitaFresh Schublade – hält Obst und Gemüse vitaminreich länger frisch

Gefrierteil

- **Twin No Frost (KS + GS) – nie wieder abtauen!**
- -Gefrierraum: 103 l Nutzinhalt
- Gefriervermögen: 10 kg in 24 Std.
- Lagerzeit bei Störung: 18 Std.
- 3 transparente Gefriergut-Schubladen
- Super Gefrieren mit Eingefrierautomatik

Technische Informationen

- Türanschlag rechts, wechselbar
- Höhenverstellbare FüÙe vorne, Rollen hinten
- GeräÙemaÙe³ (HxBxT): 203 x 60 x 66,5 cm
- 220–240 V
- Klimaklasse: SN-T

Zubehör

- 2 x Kälteakku, 1 x Eierablage, 1 x Eiwürfelschale

¹ Auf einer Energieeffizienzklassen-Skala von A bis G. ² Energieverbrauch pro Jahr.

³ Damit der deklarierte Energieverbrauch erzielt wird, sind die dem Gerät beigefügten Abstandhalter zu verwenden. Hierdurch vergrößert sich die Gerätetiefe um ca. 3,5 cm. Das Gerät ist ohne Verwendung der Abstandhalter voll funktionsfähig, hat aber einen geringfügig höheren Energieverbrauch.

⁴ Garantiebedingungen unter <https://www.bosch-home.com/de/service/garantie> ⁵ Anlauftermine sind vorläufig. Eine Lieferfähigkeit zu diesem Datum kann nicht zugesagt werden.

Kühl-Gefrierkombinationen mit Anti Fingerprint, freistehend



Serie 4 KGN39FIB4 Edelstahl select line	Serie 4 KGN49EICF Edelstahl select line	Serie 4 KGN39EICF Edelstahl select line
EXCLUSIV © Mehrausstattung – EXCLUSIV Design – Komfort-Butterfach	EXCLUSIV © Mehrausstattung – EXCLUSIV Design – Komfort-Butterfach	EXCLUSIV © Mehrausstattung – EXCLUSIV Design – Komfort-Butterfach
Leistung und Verbrauch – Energieeffizienzklasse ¹ : B – Energie ^{2,3} : 129 kWh – Nutzinhalt Kühlfächer gesamt: 260 Liter – Nutzinhalt Tiefkühlfächer gesamt: 103 Liter – Geräusch-Wert: 33 dB(A) re 1 pW – Geräuscheffizienzklasse: B	Leistung und Verbrauch – Energieeffizienzklasse ¹ : C – Energie ^{2,3} : 178 kWh – Nutzinhalt Kühlfächer gesamt: 311 Liter – Nutzinhalt Tiefkühlfächer gesamt: 129 Liter – Geräusch-Wert: 35 dB(A) re 1 pW – Geräuscheffizienzklasse: B	Leistung und Verbrauch – Energieeffizienzklasse ¹ : C – Energie ^{2,3} : 162 kWh – Nutzinhalt Kühlfächer gesamt: 260 Liter – Nutzinhalt Tiefkühlfächer gesamt: 103 Liter – Geräusch-Wert: 35 dB(A) re 1 pW – Geräuscheffizienzklasse: B
Design und Komfort – Türen Edelstahl mit Anti Fingerprint, Seitenwände Pearl Grey – Vertikal integrierter Griff – Rückwand in Hochglanz weiß – PerfectFit – LED Beleuchtung, Dim Light – Elektr. Temperaturregelung über LED ablesbar – Getrennte Temperaturregelung für Kühl- und Gefrierraum – Optischer und akustischer Türalarm – Optisches und akustisches Warnsignal bei Temperaturanstieg – 10 Jahre Garantie auf den Kompressor ⁴	Design und Komfort – Türen Edelstahl mit Anti Fingerprint, Seitenwände Pearl Grey – Vertikal integrierter Griff – Rückwand in Hochglanz weiß – PerfectFit – LED Beleuchtung, Dim Light – Elektronische Temperaturregelung über LED ablesbar – Getrennte Temperaturregelung für Kühl- und Gefrierraum – Optischer und akustischer Türalarm – Optisches und akustisches Warnsignal bei Temperaturanstieg – 10 Jahre Garantie auf den Kompressor ⁴	Design und Komfort – Türen Edelstahl-Optik mit Anti Fingerprint, Seitenwände Pearl Grey – Vertikaler Stangengriff – LED Beleuchtung, Dim Light – Elektr. Temperaturregelung über LED ablesbar – Getrennte Temperaturregelung für Kühl- und Gefrierraum – Optischer und akustischer Türalarm – Optisches und akustisches Warnsignal bei Temperaturanstieg – 10 Jahre Garantie auf den Kompressor ⁴
Kühlteil – Kühlraum: 260 l Nutzinhalt – Multi Airflow-System für optimale und gleichmäßige Kälteverteilung – 5 Abstellflächen aus Sicherheitsglas, davon 3 höhenverstellbar – 1 Flaschenabsteller, 3 Türabsteller – Spezial-Flaschenrost, glanzverchromt – Super Kühlen	Kühlteil – Kühlraum: 311 l Nutzinhalt – Multi Airflow-System für optimale und gleichmäßige Kälteverteilung – 5 Abstellflächen aus Sicherheitsglas, davon 2 höhenverstellbar – 4 Türabsteller, davon 1 Butter-/Käsefach – Spezial-Flaschenrost, glanzverchromt – Super Kühlen	Kühlteil – Kühlraum: 260 l Nutzinhalt – Multi Airflow-System – 5 Abstellflächen aus Sicherheitsglas, davon 3 höhenverstellbar – 1 Flaschenabsteller, 3 Türabsteller – Spezial-Flaschenrost, glanzverchromt – Super Kühlen
Frischhaltesystem – 1 VitaFresh XXL – extragroße Schubladen mit Feuchtigkeitsregulierung für länger frische Lebensmittel. – 1 VitaFresh ◀0°C▶ Schublade – Fisch und Fleisch bleiben länger frisch	Frischhaltesystem – 1 VitaFresh XXL – extragroße Schubladen mit Feuchtigkeitsregulierung für länger frische Lebensmittel. – 1 VitaFresh ◀0°C▶ Schublade – Fisch und Fleisch bleiben länger frisch	Frischhaltesystem – 1 VitaFresh XXL – extragroße Schubladen mit Feuchtigkeitsregulierung für länger frische Lebensmittel. – 1 VitaFresh ◀0°C▶ Schublade – Fisch und Fleisch bleiben länger frisch
Gefrierteil – Twin No Frost (KS + GS) – nie wieder abtauen! – [****]-Gefrierraum: 103 l Nutzinhalt – Gefriervermögen: 10 kg in 24 Std. – Lagerzeit bei Störung: 18 Std. – 3 transparente Gefriergut-Schubladen – Super Gefrieren	Gefrierteil – Twin No Frost (KS + GS) – nie wieder abtauen! – [****]-Gefrierraum: 129 l Nutzinhalt – Gefriervermögen: 11 kg in 24 Std. – Lagerzeit bei Störung: 18 Std. – 3 transp. Gefriergut-Schubladen – Super Gefrieren	Gefrierteil – No Frost – nie wieder abtauen! – [****]-Gefrierraum: 103 l Nutzinhalt – Gefriervermögen: 10 kg in 24 Std. – Lagerzeit bei Störung: 15 Std. – 3 transparente Gefriergut-Schubladen – Super Gefrieren
Technische Informationen – Türanschlag rechts, wechselbar – Höhenverstellbare FüÙe vorne, Rollen hinten – GerätemaÙe ³ (HxBxT): 203 x 60 x 66,5 cm – 220–240 V – Klimaklasse: SN-T	Technische Informationen – Türanschlag rechts, wechselbar – Höhenverstellbare FüÙe vorne, Rollen hinten – GerätemaÙe ³ (HxBxT): 203 x 70,0 x 66,7 cm – 220–240 V – Klimaklasse: SN-T	Technische Informationen – Türanschlag rechts, wechselbar – Höhenverstellbare FüÙe vorne, Rollen hinten – GerätemaÙe ³ (HxBxT): 203 x 60 x 66,5 cm – 220–240 V – Klimaklasse: SN-T
Zubehör – 3 x Eierablage, 1 x Eiwürfelschale	Zubehör – 2 x Kälteakku, 1 x Eierablage, 1 x Eiwürfelschale	Zubehör – 2 x Kälteakku, 1 x Eierablage, 1 x Eiwürfelschale

¹ Auf einer Energieeffizienzklassen-Skala von A bis G. ² Energieverbrauch pro Jahr.
³ Damit der deklarierte Energieverbrauch erzielt wird, sind die dem Gerät beigefügten Abstandhalter zu verwenden. Hierdurch vergrößert sich die Gerätetiefe um ca. 3,5 cm. Das Gerät ist ohne Verwendung der Abstandhalter voll funktionsfähig, hat aber einen geringfügig höheren Energieverbrauch.
⁴ Garantiebedingungen unter <https://www.bosch-home.com/de/service/garantie>

Kühl-Gefrierkombinationen mit Anti Fingerprint, freistehend



Serie | 4
KGN39EXCF Edelstahl schwarz

select
line



Serie | 6
KGE49E1CP Edelstahl

select
line



EXCLUSIV © Mehrausstattung

- EXCLUSIV Design
- Komfort-Butterfach

EXCLUSIV © Mehrausstattung

- EXCLUSIV Design
- Komfort-Butterfach

Leistung und Verbrauch

- Energieeffizienzklasse¹: C
- Energie^{2,3}: 162 kWh
- Nutzinhalt Kühlfächer gesamt: 260 Liter
- Nutzinhalt Tiefkühlfächer gesamt: 103 Liter
- Geräusch-Wert: 35 dB(A) re 1 pW
- Geräuscheffizienzklasse: B

Leistung und Verbrauch

- Energieeffizienzklasse¹: C
- Energie^{2,3}: 163 kWh
- Nutzinhalt Kühlfächer gesamt: 302 Liter
- Nutzinhalt Tiefkühlfächer gesamt: 117 Liter
- Geräusch-Wert: 38 dB(A) re 1 pW
- Geräuscheffizienzklasse: C

Design und Komfort

- Türen blackSteel mit Anti Fingerprint, Seitenwände cast iron
- Vertikal integrierter Griff
- LED Beleuchtung, Dim Light
- Elektr. Temperaturregelung über LED ablesbar
- Getrennte Temperaturregelung für Kühl- und Gefrierraum
- Optischer und akustischer Türalarm
- Optisches und akustisches Warnsignal bei Temperaturanstieg
- 10 Jahre Garantie auf den Kompressor⁴

Design und Komfort

- Türen Edelstahl mit Anti Fingerprint, Seitenwände Pearl Grey
- Vertikaler Stangengriff
- LED Beleuchtung
- Touch Control – Elektronische Temperaturregelung, exakt digital ablesbar
- Getrennte Temperaturregelung für Kühl- und Gefrierraum
- Akustischer Alarm Kühlschranks
- Optisches und akustisches Warnsignal bei Temperaturanstieg
- Urlaubsschaltung
- Abtau-Automatik
- 10 Jahre Garantie auf den Kompressor⁴

Kühlteil

- Kühlraum: 260 l Nutzinhalt
- Multi Airflow-System, Super Kühlen
- 5 Abstellflächen aus Sicherheitsglas (3 höhenverstellbar), davon eine 1x hochklappbare Glasablage
- 1 Flaschenabsteller, 2 Türabsteller
- Spezial-Flaschenrost, glanzverchromt

Kühlteil

- Kühlraum: 302 l Nutzinhalt
- 5 Abstellflächen aus Sicherheitsglas, davon 2 höhenverstellbar, 4 x Easy Access Shelf, ausziehbar
- 1 Türabsteller groß, 2 Türabsteller klein
- Spezial-Flaschenrost, glanzverchromt
- Super Kühlen

Frischhaltesystem

- 1 VitaFresh XXL – extragroße Schubladen mit Feuchtigkeitsregulierung für länger frische Lebensmittel.
- 1 VitaFresh ◀0°C▶ Schublade – Fisch und Fleisch bleiben länger frisch

Frischhaltesystem

- 1 VitaFresh ◀0°C▶ Schublade – Fisch und Fleisch bleiben länger frisch
- 1 VitaFresh Schublade auf Rollen mit Feuchtigkeitsregulierung – hält Obst und Gemüse vitaminreich und länger frisch

Gefrierteil

- **TwinNo Frost (KS+GS) – nie wieder abtauen!**
- [***]-Gefrierraum: 103 l Nutzinhalt
- Gefriervermögen: 10 kg in 24 Std.
- Lagerzeit bei Störung: 15 Std.
- 3 transparente Gefriergut-Schubladen
- Super Gefrieren mit Eingefrierautomatik

Gefrierteil

- Low Frost – geringere Eisbildung, schnelleres Abtauen
- [***]-Gefrierraum: 117 l Nutzinhalt
- Gefriervermögen: 6,5 kg in 24 Std.
- Lagerzeit bei Störung: 20 Std.
- 3 transp. Gefriergut-Schubladen, davon 1 Big Box

Technische Informationen

- Türanschlag rechts, wechselbar
- Höhenverstellbare Füße vorne, Rollen hinten
- Gerätegröße³ (HxBxT): 203 x 60 x 66,5 cm
- 220–240 V
- Klimaklasse: SN-T

Technische Informationen

- Türanschlag rechts, wechselbar
- Höhenverstellbare Füße vorne, Rollen hinten
- Tauwasserablauf
- Gerätegröße³ (HxBxT): 201 x 70 x 65 cm
- 220–240 V
- Klimaklasse: SN-T

Zubehör

- 2 x Kälteakku, 1 x Eierablage, 1 x Eiswürfelschale

Zubehör

- 2 x Kälteakku, 3 x Eierablage, 1 x Aufbewahrungsbehälter mit Deckel

¹ Auf einer Energieeffizienzskala von A bis G. ² Energieverbrauch pro Jahr.

³ Damit der deklarierte Energieverbrauch erzielt wird, sind die dem Gerät beigefügten Abstandhalter zu verwenden. Hierdurch vergrößert sich die Gerätetiefe um ca. 3,5 cm. Das Gerät ist ohne Verwendung der Abstandhalter voll funktionsfähig, hat aber einen geringfügig höheren Energieverbrauch.

⁴ Garantiebedingungen unter <https://www.bosch-home.com/de/service/garantie>

Kühl-Gefrierkombinationen mit Anti Fingerprint, freistehend



Serie | 6
KGE36E1CP Edelstahl

Serie | 4
KGN36E1CF Edelstahl



EXCLUSIV Mehrausstattung

- EXCLUSIV Design
- Frischebox
- Komfort-Butterfach

EXCLUSIV Mehrausstattung

- EXCLUSIV Design
- Komfort-Butterfach

Leistung und Verbrauch

- Energieeffizienzklasse¹: C
- Energie^{2,3}: 149 kWh
- Nutzinhalt Kühlfächer gesamt: 214 Liter
- Nutzinhalt Tiefkühlfächer gesamt: 94 Liter
- Geräusch-Wert: 38 dB(A) re 1 pW
- Geräuscheffizienzklasse: C

Leistung und Verbrauch

- Energieeffizienzklasse¹: C
- Energie^{2,3}: 159 kWh
- Nutzinhalt Kühlfächer gesamt: 218 Liter
- Nutzinhalt Tiefkühlfächer gesamt: 103 Liter
- Geräusch-Wert: 35 dB(A) re 1 pW
- Geräuscheffizienzklasse: B

Design und Komfort

- Türen Edelstahl mit Anti Fingerprint, Seitenwände Chrome-Inox Metallic
- Vertikaler Stangengriff
- LED Beleuchtung
- Touch Control – Elektronische Temperaturregelung, exakt digital ablesbar
- Getrennte Temperaturregelung für Kühl- und Gefrierraum
- Akustischer Alarm Kühschranktür
- Opt. u. akust. Warnsignal bei Temperaturanstieg
- Urlaubsschaltung
- Abtau-Automatik
- 10 Jahre Garantie auf den Kompressor⁴

Design und Komfort

- Türen Edelstahl mit Anti Fingerprint, Seitenwände Pearl Grey
- Vertikaler Stangengriff
- Dim Light
- Elektr. Temperaturregelung über LED ablesbar
- Getrennte Temperaturregelung für Kühl- und Gefrierraum
- Optischer und akustischer Türalarm
- Optisches und akustisches Warnsignal bei Temperaturanstieg
- 10 Jahre Garantie auf den Kompressor⁴

Kühlteil

- Kühlraum: 214 l Nutzinhalt
- 5 Abstellflächen aus Sicherheitsglas, davon 2 höhenverstellbar, 4 Glasplatten ausziehbar
- 1 Flaschenabsteller, 2 Türabsteller
- Spezial-Flaschenrost, glanzverchromt
- Komfort-Butterfach
- Super Kühlen

Kühlteil

- Kühlraum: 218 l Nutzinhalt
- Multi Airflow-System
- 5 Abstellflächen aus Sicherheitsglas, davon 3 höhenverstellbar
- 1 Flaschenabsteller, 2 Türabsteller
- Spezial-Flaschenrost, glanzverchromt
- Super Kühlen


Frischhaltesystem

- 1 VitaFresh $<0^{\circ}\text{C}>$ Schublade – Fisch und Fleisch bleiben länger frisch
- 1 VitaFresh – hält frische Lebensmittel länger frisch


Frischhaltesystem

- 1 VitaFresh XXL – extragroße Schubladen mit Feuchtigkeitsregulierung für länger frische Lebensmittel.
- 1 VitaFresh $<0^{\circ}\text{C}>$ Schublade – Fisch und Fleisch bleiben länger frisch

Gefrierteil

- Low Frost – geringere Eisbildung, schnelleres Abtauen
- -Gefrierraum: 94 l Nutzinhalt
- Gefriervermögen: 5,5 kg in 24 Std.
- Lagerzeit bei Störung: 18 Std.
- Vario Zone
- 3 transp. Gefriergut-Schubladen, davon 1 Big Box

Gefrierteil

- **No Frost – nie wieder abtauen!**
- -Gefrierraum: 103 l Nutzinhalt
- Gefriervermögen: 9,5 kg in 24 Std.
- Lagerzeit bei Störung: 14 Std.
- 3 transparente Gefriergut-Schubladen
- Super Gefrieren

Technische Informationen

- Türanschlag rechts, wechselbar
- Höhenverstellbare Füße vorne, Rollen hinten
- Tauwasserablauf
- Gerätemaße³ (HxBxT): 186 x 60 x 65 cm
- 220–240 V
- Klimaklasse: SN-T

Technische Informationen

- Türanschlag rechts, wechselbar
- Höhenverstellbare Füße vorne, Rollen hinten
- Gerätemaße³ (HxBxT): 186 x 60 x 66,5 cm
- 220–240 V
- Klimaklasse: SN-T

Zubehör

- 2 x Kälteakku, 1 x Eierablage, 1 x Aufbewahrungsbehälter mit Deckelw

Zubehör

- 2 x Kälteakku, 1 x Eierablage, 1 x Eiswürfelschale

¹ Auf einer Energieeffizienzklassen-Skala von A bis G. ² Energieverbrauch pro Jahr.

³ Damit der deklarierte Energieverbrauch erzielt wird, sind die dem Gerät beigefügten Abstandhalter zu verwenden. Hierdurch vergrößert sich die Gerätetiefe um ca. 3,5 cm. Das Gerät ist ohne Verwendung der Abstandhalter voll funktionsfähig, hat aber einen geringfügig höheren Energieverbrauch.

⁴ Garantiebedingungen unter <https://www.bosch-home.com/de/service/garantie>

Einbau-Kühl-Gefrierkombinationen



Serie | 6
KIN86EDD0 Profi-Türdämpfung

select
line



EXCLUSIV Mehrausstattung

- EXCLUSIV Design
- Butterdose

Serie | 6
KIS87EDD0 Profi-Türdämpfung

select
line



EXCLUSIV Mehrausstattung

- EXCLUSIV Design
- Butterdose

Leistung und Verbrauch

- Energieeffizienzklasse¹: D
- Energie^{2,3}: 186 kWh
- Nutzinhalt Kühlfächer gesamt: 184 Liter
- Nutzinhalt Tiefkühlfächer gesamt: 76 Liter
- Geräusch-Wert: 35 dB(A) re 1 pW
- Geräuscheffizienzklasse: B

Design und Komfort

- Elektronische Temperaturregelung über LED ablesbar
- Getrennte Temperaturregelung für Kühl- und Gefrierraum
- Optischer und akustischer Türalarm
- LED Beleuchtung
- Vario Zone: herausnehmbare Glasablagen für eine flexible Nutzung des Gefrierraums
- Super Kühlen
- 10 Jahre Garantie auf den Kompressor⁴

Kühlteil

- Kühlraum: 184 l Nutzinhalt
- 4 Abstellflächen aus Sicherheitsglas (2 höhenverstellbar)
- 1 durchgehender Türabsteller
- 3 Türabsteller
- Butter-/Käsefach mit Klappe

Frischhaltesystem

- 1 VitaFresh XXL Schublade mit Feuchtigkeitsregulierung – hält Obst und Gemüse vitaminreich und länger frisch
- 1 VitaFresh +0°C Schublade – Fisch und Fleisch bleiben länger frisch

Gefrierteil

- **No Frost – nie wieder Abtauen**
- ****-Gefrierraum: 76 l Nutzinhalt
- Gefriervermögen: 8 kg in 24 Std.
- Lagerzeit bei Störung: 11 Std.
- 3 transparente Gefriergut-Schubladen
- Freezer Light

Technische Informationen

- Türanschlag rechts, wechselbar
- Gerätegröße³ (HxBxT): 177,2 x 55,8 x 54,5 cm
- Nischenmaße (HxBxT): 177,5 x 56 x 55 cm
- 220–240 V
- Klimaklasse: SN-ST

Zubehör

- 1 x Butterdose, 3 x Eierablage, 1 x Eiswürfelschale

Leistung und Verbrauch

- Energieeffizienzklasse¹: D
- Energie^{2,3}: 165 kWh
- Nutzinhalt Kühlfächer gesamt: 208 Liter
- Nutzinhalt Tiefkühlfächer gesamt: 62 Liter
- Geräusch-Wert: 35 dB(A) re 1 pW
- Geräuscheffizienzklasse: B

Design und Komfort

- TouchControl – Elektronische Temperaturregelung, exakt digital ablesbar
- FreshSense – Konstante Temperatur durch intelligente Sensortechnik
- LED Beleuchtung
- Getrennte Temperaturregelung für Kühl- und Gefrierraum
- Super Gefrieren mit Einfrierautomatik
- Urlaubsschaltung
- Akustischer Türalarm
- Optischer und akustischer Alarm bei Temperaturanstieg, mit Memory-Funktion
- 10 Jahre Garantie auf den Kompressor⁴

Kühlteil

- Kühlraum: 208 l Nutzinhalt
- 5 Abstellflächen aus Sicherheitsglas (4 höhenverstellbar), davon eine teilbar mit Parkmöglichkeit im Gerät
- 5 Türabsteller, davon 1 Butter-/Käsefach, 1 Flaschenabsteller
- Super Kühlen

Frischhaltesystem

- 1 VitaFresh Plus: hält frische Lebensmittel bis zu zweimal länger frisch

Gefrierteil

- **LowFrost – geringere Eisbildung, schnelleres Abtauen**
- ****-Gefrierraum: 62 l Nutzinhalt
- Gefriervermögen: 5 kg in 24 Std.
- Lagerzeit bei Störung: 12 Std.
- 2 transparente Gefriergut-Schubladen, davon 1 BigBox

Technische Informationen

- Türanschlag rechts, wechselbar
- Gerätegröße³ (HxBxT): 177,2 x 55,8 x 54,5 cm
- Nischenmaße (HxBxT): 177,5 x 56 x 55 cm
- 220–240 V
- Klimaklasse: SN-ST

Zubehör

- 1 x Butterdose, 3 x Eierablage, 1 x Eiswürfelschale, 1 x Flaschenkamm in Türabsteller

¹ Auf einer Energieeffizienzklassen-Skala von A bis G. ² Energieverbrauch pro Jahr.

³ Damit der deklarierte Energieverbrauch erzielt wird, sind die dem Gerät beigelegten Abstandhalter zu verwenden. Hierdurch vergrößert sich die Gerätetiefe um ca. 3,5 cm. Das Gerät ist ohne Verwendung der Abstandhalter voll funktionsfähig, hat aber einen geringfügig höheren Energieverbrauch.

⁴ Garantiebedingungen unter <https://www.bosch-home.com/de/service/garantie>

Einbau-Kühlschränke mit und ohne Gefrierfach



Neu



Neu

Serie 6 KIR81EDD0 ProfiTürdämpfung	Serie 6 KIL42EDD1 ProfiTürdämpfung
<p>EXCLUSIV Mehrausstattung</p> <ul style="list-style-type: none"> - EXCLUSIV Design - Butterdose 	<p>EXCLUSIV Mehrausstattung</p> <ul style="list-style-type: none"> - EXCLUSIV Design - Butterdose
<p>Leistung und Verbrauch</p> <ul style="list-style-type: none"> - Energieeffizienzklasse¹: D - Energie^{2,3}: 91 kWh - Nutzinhalt Kühlfächer gesamt: 310 Liter - Geräusch-Wert: 35 dB(A) re 1 pW - Geräuscheffizienzklasse: B 	<p>Leistung und Verbrauch</p> <ul style="list-style-type: none"> - Energieeffizienzklasse¹: D - Energie^{2,3}: 118 kWh - Nutzinhalt Kühlfächer gesamt: 172 Liter - Geräusch-Wert: 27 dB(A) re 1 pW - Geräuscheffizienzklasse: A
<p>Design und Komfort</p> <ul style="list-style-type: none"> - LED Beleuchtung - Elektronische Temperaturregelung über LED ablesbar - Super Kühlen - 10 Jahre Garantie auf den Kompressor⁴ 	<p>Design und Komfort</p> <ul style="list-style-type: none"> - LED Beleuchtung - Elektronische Temperaturregelung über LED ablesbar - Super Kühlen - 10 Jahre Garantie auf den Kompressor⁴
<p>Kühlteil</p> <ul style="list-style-type: none"> - 7 Abstellflächen aus Sicherheitsglas, davon 4 x höhenverstellbar - 2 durchgehende Türabsteller - 5 Türabsteller, davon 1 Butter-/Käsefach, 1 Flaschenabsteller - Spezial-Flaschenrost, glanzverchromt 	<p>Kühlteil</p> <ul style="list-style-type: none"> - 4 Abstellflächen aus Sicherheitsglas, davon 3 x höhenverstellbar - 1 durchgehende Türabsteller - 4 Türabsteller, davon 1 Butter-/Käsefach, 1 Flaschenabsteller - Spezial-Flaschenrost, glanzverchromt
<p>Frischhaltesystem</p> <ul style="list-style-type: none"> - 1 VitaFresh XXL – extragroße Schubladen mit Feuchtigkeitsregulierung für länger frische Lebensmittel. - 1 VitaFresh ◀0°C▶ Schublade – Fisch und Fleisch bleiben länger frisch - 1 Multi Box XXL: transparente Schublade mit Wellenboden, ideal zur Lagerung von Obst und Gemüse 	<p>Frischhaltesystem</p> <ul style="list-style-type: none"> - 1 VitaFresh XXL Schublade mit Feuchtigkeitsregulierung – hält Obst und Gemüse vitaminreich und länger frisch
<p>Technische Informationen</p> <ul style="list-style-type: none"> - Türanschlag rechts, wechselbar - Gerätemaße³ (HxBxT): 177,2 x 55,8 x 54,8 cm - Nischenmaße (HxBxT): 177,5 x 56 x 55 cm - 220–240 V - Klimaklasse: SN-ST 	<p>Technische Informationen</p> <ul style="list-style-type: none"> - Türanschlag rechts, wechselbar - Höhenverstellbare Füße vorne, Rollen hinten - Gerätemaße³ (HxBxT): 122,1 x 55,8 x 54,8 cm - Nischenmaße (HxBxT): 122,5 x 56 x 55 cm - 220–240 V - Klimaklasse: SN-ST
<p>Zubehör</p> <ul style="list-style-type: none"> - 1 x Schwerlastsatz, 1 x Butterdose, 3 x Eierablage 	<p>Zubehör</p> <ul style="list-style-type: none"> - 3 x Eierablage, 1 Eiwürfelschale

¹ Auf einer Energieeffizienzklassen-Skala von A bis G. ² Energieverbrauch pro Jahr.
³ Damit der deklarierte Energieverbrauch erzielt wird, sind die dem Gerät beigefügten Abstandhalter zu verwenden. Hierdurch vergrößert sich die Gerätetiefe um ca. 3,5 cm. Das Gerät ist ohne Verwendung der Abstandhalter voll funktionsfähig, hat aber einen geringfügig höheren Energieverbrauch.
⁴ Garantiebedingungen unter <https://www.bosch-home.com/de/service/garantie>

Einbau-Kühlschränke

Neu



Neu



Serie | 6
KIR41EDD1 Profi-Türdämpfung



EXCLUSIV Mehrausstattung
– EXCLUSIV Design
– Butterdose

Serie | 6
KIR31EDD1 Profi-Türdämpfung



EXCLUSIV Mehrausstattung
– EXCLUSIV Design
– Butterdose

Leistung und Verbrauch

- Energieeffizienzklasse¹: D
- Energie^{2,3}: 81 kWh
- Nutzinhalt Kühlfächer gesamt: 204 Liter
- Geräusch-Wert: 28 dB(A) re 1 pW
- Geräuscheffizienzklasse: A

Design und Komfort

- LED Beleuchtung
- Elektronische Temperaturregelung über LED ablesbar
- Super Kühlen
- 10 Jahre Garantie auf den Kompressor⁴

Kühlteil

- 5 Abstellflächen aus Sicherheitsglas, davon 4 x höhenverstellbar
- 1 durchgehender Türabsteller
- 4 Türabsteller, 1 Flaschenabsteller
- Butter-/Käsefach mit Klappe
- Spezial-Flaschenrost, glanzverchromt

Frischhaltesystem

- 1 VitaFresh XXL Schublade mit Feuchtigkeitsregulierung – hält Obst und Gemüse vitaminreich und länger frisch

Technische Informationen

- Gerätemaße³ (HxBxT): 122,1 x 55,8 x 54,8 cm
- Nischenmaße (HxBxT): 122,5 x 56 x 55 cm
- 220–240 V
- Klimaklasse: SN-ST

Zubehör

- 1 x Butterdose, 3 x Eierablage

Leistung und Verbrauch

- Energieeffizienzklasse¹: D
- Energie^{2,3}: 77 kWh
- Nutzinhalt Kühlfächer gesamt: 165 Liter
- Geräusch-Wert: 27 dB(A) re 1 pW
- Geräuscheffizienzklasse: A

Design und Komfort

- LED Beleuchtung
- Elektronische Temperaturregelung über LED ablesbar
- Super Kühlen
- 10 Jahre Garantie auf den Kompressor⁴

Kühlteil

- 4 Abstellflächen aus Sicherheitsglas, davon 3 x höhenverstellbar
- 1 durchgehender Türabsteller
- 3 Türabsteller, 1 Flaschenabsteller
- Butter-/Käsefach mit Klappe
- Spezial-Flaschenrost, glanzverchromt

Frischhaltesystem

- 1 VitaFresh XXL Schublade mit Feuchtigkeitsregulierung – hält Obst und Gemüse vitaminreich und länger frisch

Technische Informationen

- Gerätemaße³ (HxBxT): 102,1 x 55,8 x 54,8 cm
- Nischenmaße (HxBxT): 102,5 x 56 x 55 cm
- 220–240 V
- Klimaklasse: SN-ST

Zubehör

- 1 x Butterdose, 3 x Eierablage

¹ Auf einer Energieeffizienzklassen-Skala von A bis G. ² Energieverbrauch pro Jahr.

³ Damit der deklarierte Energieverbrauch erzielt wird, sind die dem Gerät beigegebenen Abstandhalter zu verwenden. Hierdurch vergrößert sich die Gerätetiefe um ca. 3,5 cm. Das Gerät ist ohne Verwendung der Abstandhalter voll funktionsfähig, hat aber einen geringfügig höheren Energieverbrauch.

⁴ Garantiebedingungen unter <https://www.bosch-home.com/de/service/garantie>

Einbau-Kühlschrank



Serie | 4
KIR21EDD1 Profi-Türdämpfung



EXCLUSIV Mehrausstattung
 – EXCLUSIV Design
 – Butterdose

Leistung und Verbrauch
 – Energieeffizienzklasse¹: D
 – Energie^{2,3}: 74 kWh
 – Nutzinhalt Kühlfächer gesamt: 136 Liter
 – Geräusch-Wert: 28 dB(A) re 1 pW
 – Geräuscheffizienzklasse: A

Design und Komfort
 – Elektronische Temperaturregelung über LED ablesbar
 – Hochstabile Türeinsätze: extrahoch und flexibel, für mehr Platz und Stabilität
 – LED Beleuchtung
 – Super Kühlen
 – 10 Jahre Garantie auf den Kompressor⁴

Kühlteil
 – Kühlraum: 136 l Nutzinhalt
 – 3 Abstellflächen aus Sicherheitsglas, davon 2 x höhenverstellbar
 – 1 durchgehender Türabsteller
 – 2 Türabsteller, 1 Flaschenabsteller
 – Butter-/Käsefach mit Klappe

Frischhaltesystem
 – 1 VitaFresh XXL Schublade mit Feuchtigkeitsregulierung – hält Obst und Gemüse vitaminreich und länger frisch

Technische Informationen
 – Gerätemaße³ (HxBxT): 87,4 x 55,8 x 54,8 cm
 – Nischenmaße (HxBxT): 88 x 56 x 55 cm
 – 220–240 V
 – Klimaklasse: SN-ST


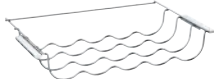
Zubehör
 1 x Butterdose, 3 x Eierablage, 1 x Flaschenablage

¹ Auf einer Energieeffizienzklassen-Skala von A bis G. ² Energieverbrauch pro Jahr.

³ Damit der deklarierte Energieverbrauch erzielt wird, sind die dem Gerät beigefügten Abstandhalter zu verwenden. Hierdurch vergrößert sich die Gerätetiefe um ca. 3,5 cm. Das Gerät ist ohne Verwendung der Abstandhalter voll funktionsfähig, hat aber einen geringfügig höheren Energieverbrauch.

⁴ Garantiebedingungen unter <https://www.bosch-home.com/de/service/garantie>

Nachkaufbares Sonderzubehör für Kühlgeräte.

	Beschreibung	Bestell-Nr.
	Bosch Flaschenöffner passend für KGE/KGV mit integriertem Griff	KFZ10090
	Solo Chrome Flaschenablage für alle EXCLUSIV Low Frost Kühl-Gefrierkombinationen ab Serie 4 und Stand-Kühlschränke	KSZ10030
	Flaschenrost	KSZ10020

EXCLUSIV Gefriergeräte

Die EXCLUSIV Mehrausstattungen auf einen Blick.*

EXCLUSIV Design

- ▶ Türöffnungshilfe in Metall-Optik: Nie war es komfortabler, eine Gefrierschranktür zu öffnen. Und da die Türöffnungshilfe in ihrer Metall-Optik auch ausgesprochen stilvoll aussieht, greift man noch lieber nach ihr.
- ▶ Metall-Applikationen im Innenraum: Silberfarbene Leisten und Blenden unterstützen den ästhetischen Gesamteindruck.




* In ausgewählten Modellen verfügbar.



Die Ausstattungsmerkmale unserer Gefrierschränke im Überblick.

VIB	Serie	Energieeffizienzklasse ¹	Abtautechnik	Energieverbrauch in kWh/Jahr	Nutzzinhalt in Liter	Geräuschwert in dB	Höhe in cm	Breite in cm	Seite
-----	-------	-------------------------------------	--------------	------------------------------	----------------------	--------------------	------------	--------------	-------

Gefrierschränke

GSN58EWCV	Serie 6		No Frost	178	366	38	191	70	65
GSN58EWDV	Serie 6		No Frost	222	366	38	191	70	65
GSN54EWCV	Serie 6		No Frost	170	328	38	176	70	66
GSN54EWDV	Serie 6		No Frost	212	328	38	176	70	66
GSN51EWCV	Serie 6		No Frost	161	290	38	161	70	66
GSN51EWDV	Serie 6		No Frost	201	290	38	161	70	67
GSN33EWEV	Serie 4		No Frost	229	225	39	176	60	67
GSN29EWEV	Serie 4		No Frost	221	200	39	161	60	67

¹ Auf einer Energieeffizienzklassen-Skala von A bis G.

No Frost Gefrierschränke, freistehend



Serie | 6
GSN58EWCW Weiß

select
line



EXCLUSIV © Mehrausstattung

- EXCLUSIV Design
- Metallapplikationen
- Türgriff mit Leicht-Öffnungsfunktion

Leistung und Verbrauch

- Energieeffizienzklasse¹: C
- Energie^{2,3}: 178 kWh
- Nutzinhalt gesamt: 366 Liter
- Geräusch-Wert: 38 dB(A) re 1 pW
- Geräuscheffizienzklasse: C

Design, Komfort und Sicherheit

- Türen weiß, Seitenwände weiß
- Türgriff mit Leicht-Öffnungsfunktion
- Touch Control – Elektronische Temperaturregelung, exakt digital ablesbar
- LED-Beleuchtung
- Innenausstattung mit Metall-Applikationen
- Optisches und akustisches Warnsignal bei Temperaturanstieg
- Multi-Alarm-System mit Memory-Funktion, Türalarm und Netzausfallanzeige
- Fresh Sense – Konstante Temperatur durch intelligente Sensortechnik
- Leichtes Türöffnen über Luftkanal-System
- 10 Jahre Garantie auf den Kompressor⁴

Gefrierteil

- **No Frost – nie wieder abtauen!**
- **★★★★**-Gefriererraum: 366 l Nutzinhalt
- Gefriervermögen: 26 kg in 24 Std.
- Lagerzeit bei Störung: 13 Std.
- Vario Zone: herausnehmbare Sicherheitsglasablagen für eine flexible Nutzung des Gefrierraums
- 5 transparente Gefriergut-Schubladen, davon 1 Big Box
- Super Gefrieren mit Eingefrierautomatik

Technische Informationen

- 90° Türöffnungswinkel
- Türanschlag rechts, wechselbar
- Geräte Maße³ (HxBxT): 191 x 70 x 78 cm
- Höhenverstellbare Füße vorne, Rollen hinten
- Transportgriffe
- Anschlusswert: 120 W
- 220–240 V
- Klimaklasse: SN-T

Zubehör

- 2 x Kälteakku

Serie | 6
GSN58EWDV Weiß

select
line



EXCLUSIV © Mehrausstattung

- EXCLUSIV Design
- Metallapplikationen
- Türgriff mit Leicht-Öffnungsfunktion

Leistung und Verbrauch

- Energieeffizienzklasse¹: D
- Energie^{2,3}: 222 kWh
- Nutzinhalt gesamt: 366 Liter
- Geräusch-Wert: 38 dB(A) re 1 pW
- Geräuscheffizienzklasse: C

Design, Komfort und Sicherheit

- Türen weiß, Seitenwände weiß
- Türgriff mit Leicht-Öffnungsfunktion
- Touch Control – Elektronische Temperaturregelung, exakt digital ablesbar
- LED-Beleuchtung
- Innenausstattung mit Metall-Applikationen
- Optisches und akustisches Warnsignal bei Temperaturanstieg
- Multi-Alarm-System mit Memory-Funktion, Türalarm und Netzausfallanzeige
- Fresh Sense – Konstante Temperatur durch intelligente Sensortechnik
- Leichtes Türöffnen über Luftkanal-System
- 10 Jahre Garantie auf den Kompressor⁴

Gefrierteil

- **No Frost – nie wieder abtauen!**
- **★★★★**-Gefriererraum: 366 l Nutzinhalt
- Gefriervermögen: 20,8 kg in 24 Std.
- Lagerzeit bei Störung: 12 Std.
- Vario Zone: herausnehmbare Sicherheitsglasablagen für eine flexible Nutzung des Gefrierraums
- 5 transparente Gefriergut-Schubladen, davon 1 Big Box
- Super Gefrieren mit Eingefrierautomatik

Technische Informationen

- 90° Türöffnungswinkel
- Türanschlag rechts, wechselbar
- Geräte Maße³ (HxBxT): 191 x 70 x 78 cm
- Höhenverstellbare Füße vorne, Rollen hinten
- Transportgriffe
- Anschlusswert: 120 W
- 220–240 V
- Klimaklasse: SN-T

Zubehör

- 2 x Kälteakku

¹ Auf einer Energieeffizienzklassen-Skala von A bis G. ² Energieverbrauch pro Jahr.

³ Damit der deklarierte Energieverbrauch erzielt wird, sind die dem Gerät beigefügten Abstandhalter zu verwenden. Hierdurch vergrößert sich die Gerätetiefe um ca. 3,5 cm. Das Gerät ist ohne Verwendung der Abstandhalter voll funktionsfähig, hat aber einen geringfügig höheren Energieverbrauch.

⁴ Garantiebedingungen unter <https://www.bosch-home.com/de/service/garantie>

No Frost Gefrierschränke, freistehend



Serie 6 GSN54EWCV Weiß select line	Serie 6 GSN54EWDV Weiß select line	Serie 6 GSN51EWCV Weiß select line
EXCLUSIV © Mehrausstattung <ul style="list-style-type: none"> - EXCLUSIV Design - Metallapplikationen - Türgriff mit Leicht-Öffnungsfunktion 	EXCLUSIV © Mehrausstattung <ul style="list-style-type: none"> - EXCLUSIV Design - Metallapplikationen - Türgriff mit Leicht-Öffnungsfunktion 	EXCLUSIV © Mehrausstattung <ul style="list-style-type: none"> - EXCLUSIV Design - Metallapplikationen - Türgriff mit Leicht-Öffnungsfunktion
Leistung und Verbrauch <ul style="list-style-type: none"> - Energieeffizienzklasse¹: C - Energie^{2,3}: 170 kWh - Nutzinhalt gesamt: 328 Liter - Geräusch-Wert: 38 dB(A) re 1 pW - Geräuscheffizienzklasse: C 	Leistung und Verbrauch <ul style="list-style-type: none"> - Energieeffizienzklasse¹: D - Energie^{2,3}: 212 kWh - Nutzinhalt gesamt: 328 Liter - Geräusch-Wert: 38 dB(A) re 1 pW - Geräuscheffizienzklasse: C 	Leistung und Verbrauch <ul style="list-style-type: none"> - Energieeffizienzklasse¹: C - Energie^{2,3}: 161 kWh - Nutzinhalt gesamt: 290 Liter - Geräusch-Wert: 38 dB(A) re 1 pW - Geräuscheffizienzklasse: C
Design, Komfort und Sicherheit <ul style="list-style-type: none"> - Türen weiß, Seitenwände weiß - Türgriff mit Leicht-Öffnungsfunktion - Touch Control – Elektronische Temperaturregelung, exakt digital ablesbar - LED-Beleuchtung - Innenausstattung mit Metall-Applikationen - Optisches und akustisches Warnsignal bei Temperaturanstieg - Multi-Alarm-System mit Memory-Funktion, Türalarm und Netzausfallanzeige - Fresh Sense – Konstante Temperatur durch intelligente Sensortechnik - Leichtes Türöffnen über Luftkanal-System - 10 Jahre Garantie auf den Kompressor⁴ 	Design, Komfort und Sicherheit <ul style="list-style-type: none"> - Türen weiß, Seitenwände weiß - Türgriff mit Leicht-Öffnungsfunktion - Touch Control – Elektronische Temperaturregelung, exakt digital ablesbar - LED-Beleuchtung - Innenausstattung mit Metall-Applikationen - Optisches und akustisches Warnsignal bei Temperaturanstieg - Multi-Alarm-System mit Memory-Funktion, Türalarm und Netzausfallanzeige - Fresh Sense – Konstante Temperatur durch intelligente Sensortechnik - Leichtes Türöffnen über Luftkanal-System - 10 Jahre Garantie auf den Kompressor⁴ 	Design, Komfort und Sicherheit <ul style="list-style-type: none"> - Türen weiß, Seitenwände weiß - Türgriff mit Leicht-Öffnungsfunktion - Touch Control – Elektronische Temperaturregelung, exakt digital ablesbar - LED-Beleuchtung - Innenausstattung mit Metall-Applikationen - Optisches und akustisches Warnsignal bei Temperaturanstieg - Multi-Alarm-System mit Memory-Funktion, Türalarm und Netzausfallanzeige - Fresh Sense – Konstante Temperatur durch intelligente Sensortechnik - Ice Twister herausnehmbar - Leichtes Türöffnen über Luftkanal-System - 10 Jahre Garantie auf den Kompressor⁴
Gefriereteil <ul style="list-style-type: none"> - No Frost – nie wieder abtauen! - ****-Gefriererraum: 328 l Nutzinhalt - Gefriervermögen: 23 kg in 24 Std. - Lagerzeit bei Störung: 14,5 Std. - Vario Zone: herausnehmbare Sicherheitsglasablagen für eine flexible Nutzung des Gefriererraums - 2 Intensiv-Gefrierfächer mit Glasablagen und transparenter Klappe - 5 transparente Gefriergut-Schubladen, davon 1 Big Box - Super Gefrieren mit Einfrierautomatik 	Gefriereteil <ul style="list-style-type: none"> - No Frost – nie wieder abtauen! - ****-Gefriererraum: 328 l Nutzinhalt - Gefriervermögen: 19,7 kg in 24 Std. - Lagerzeit bei Störung: 13 Std. - Vario Zone: herausnehmbare Sicherheitsglasablagen für eine flexible Nutzung des Gefriererraums - 2 Intensiv-Gefrierfächer mit Glasablagen und transparenter Klappe - 5 transparente Gefriergut-Schubladen, davon 1 Big Box - Super Gefrieren mit Einfrierautomatik 	Gefriereteil <ul style="list-style-type: none"> - No Frost – nie wieder abtauen! - ****-Gefriererraum: 290 l Nutzinhalt - Gefriervermögen: 21 kg in 24 Std. - Lagerzeit bei Störung: 14,5 Std. - Vario Zone: herausnehmbare Sicherheitsglasablagen für eine flexible Nutzung des Gefriererraums - 1 Intensiv-Gefrierfach mit Glasablagen und transparenter Klappe - 5 transparente Gefriergut-Schubladen, davon 1 Big Box - Super Gefrieren mit Einfrierautomatik
Technische Informationen <ul style="list-style-type: none"> - 90° Türöffnungswinkel - Türanschlag rechts, wechselbar - Gerätegröße³ (HxBxT): 176 x 70 x 78 cm - Höhenverstellbare FüÙe vorne, Rollen hinten - Anschlusswert: 120 W - 220–240 V - Klimaklasse: SN-T 	Technische Informationen <ul style="list-style-type: none"> - 90° Türöffnungswinkel - Türanschlag rechts, wechselbar - Gerätegröße³ (HxBxT): 176 x 70 x 78 cm - Höhenverstellbare FüÙe vorne, Rollen hinten - Anschlusswert: 120 W - 220–240 V - Klimaklasse: SN-T 	Technische Informationen <ul style="list-style-type: none"> - 90° Türöffnungswinkel - Türanschlag rechts, wechselbar - Gerätegröße³ (HxBxT): 161 x 70 x 78 cm - Höhenverstellbare FüÙe vorne, Rollen hinten - Transportgriffe - Anschlusswert: 120 W - 220–240 V - Klimaklasse: SN-T
Zubehör <ul style="list-style-type: none"> - 2 x Kälteakku, 1 x Eiwürfelschale 	Zubehör <ul style="list-style-type: none"> - 2 x Kälteakku, 1 x Eiwürfelschale 	Zubehör <ul style="list-style-type: none"> - 2 x Kälteakku

¹ Auf einer Energieeffizienzklassen-Skala von A bis G. ² Energieverbrauch pro Jahr.
³ Damit der deklarierte Energieverbrauch erzielt wird, sind die dem Gerät beigefügten Abstandhalter zu verwenden. Hierdurch vergrößert sich die Gerätetiefe um ca. 3,5 cm. Das Gerät ist ohne Verwendung der Abstandhalter voll funktionsfähig, hat aber einen geringfügig höheren Energieverbrauch.
⁴ Garantiebedingungen unter <https://www.bosch-home.com/de/service/garantie>

No Frost Gefrierschränke, freistehend



Serie 6 GSN51EWDV Weiß	Serie 4 GSN33EWEV Weiß	Serie 4 GSN29EWEV Weiß
EXCLUSIV © Mehrausstattung <ul style="list-style-type: none"> – EXCLUSIV Design – Metallapplikationen – Türgriff mit Leicht-Öffnungsfunktion 	EXCLUSIV © Mehrausstattung <ul style="list-style-type: none"> – EXCLUSIV Design – Metallapplikationen – Türgriff mit Leicht-Öffnungsfunktion 	EXCLUSIV © Mehrausstattung <ul style="list-style-type: none"> – EXCLUSIV Design – Metallapplikationen – Türgriff mit Leicht-Öffnungsfunktion
Leistung und Verbrauch <ul style="list-style-type: none"> – Energieeffizienzklasse¹: D – Energie^{2,3}: 201 kWh – Nutzinhalt gesamt: 290 Liter – Geräusch-Wert: 38 dB(A) re 1 pW – Geräuscheffizienzklasse: C 	Leistung und Verbrauch <ul style="list-style-type: none"> – Energieeffizienzklasse¹: E – Energie^{2,3}: 229 kWh – Nutzinhalt gesamt: 225 Liter – Geräusch-Wert: 39 dB(A) re 1 pW – Geräuscheffizienzklasse: C 	Leistung und Verbrauch <ul style="list-style-type: none"> – Energieeffizienzklasse¹: E – Energie^{2,3}: 221 kWh – Nutzinhalt gesamt: 200 Liter – Geräusch-Wert: 39 dB(A) re 1 pW – Geräuscheffizienzklasse: C
Design, Komfort und Sicherheit <ul style="list-style-type: none"> – Türen weiß, Seitenwände weiß – Türgriff mit Leicht-Öffnungsfunktion – Touch Control – Elektronische Temperaturregelung, exakt digital ablesbar – LED-Beleuchtung – Innenausstattung mit Metall-Applikationen – Optisches und akustisches Warnsignal bei Temperaturanstieg – Multi-Alarm-System mit Memory-Funktion, Türalarm und Netzausfallanzeige – Fresh Sense – Konstante Temperatur durch intelligente Sensortechnik – Ice Twister herausnehmbar – Leichtes Türöffnen über Luftkanal-System – 10 Jahre Garantie auf den Kompressor⁴ 	Design, Komfort und Sicherheit <ul style="list-style-type: none"> – Türen weiß, Seitenwände weiß – Türgriff mit Leicht-Öffnungsfunktion – Elektronische Temperaturregelung über LED ablesbar – Optisches und akustisches Warnsignal bei Temperaturanstieg – Fresh Sense – Konstante Temperatur durch intelligente Sensortechnik – 10 Jahre Garantie auf den Kompressor⁴ 	Design, Komfort und Sicherheit <ul style="list-style-type: none"> – Türen weiß, Seitenwände weiß – Türgriff mit Leicht-Öffnungsfunktion – Elektronische Temperaturregelung über LED ablesbar – Optisches und akustisches Warnsignal bei Temperaturanstieg – Fresh Sense – Konstante Temperatur durch intelligente Sensortechnik – 10 Jahre Garantie auf den Kompressor⁴
Gefrierteil <ul style="list-style-type: none"> – No Frost – nie wieder abtauen! – ****-Gefrierraum: 290 l Nutzinhalt – Gefriervermögen: 19,4 kg in 24 Std. – Lagerzeit bei Störung: 14 Std. – Vario Zone: herausnehmbare Sicherheitsglasablagen für eine flexible Nutzung des Gefrierraums – 1 Intensiv-Gefrierfach mit Glasablagen und transparenter Klappe – 5 transparente Gefriergut-Schubladen, davon 1 Big Box – Super Gefrieren mit Einfrierautomatik 	Gefrierteil <ul style="list-style-type: none"> – No Frost – nie wieder abtauen! – ****-Gefrierraum: 225 l Nutzinhalt – Gefriervermögen: 19 kg in 24 Std. – Lagerzeit bei Störung: 9 Std. – Vario Zone: herausnehmbare Sicherheitsglasablagen für eine flexible Nutzung des Gefrierraums – 5 transparente Gefriergut-Schubladen, davon 1 Big Box – Super Gefrieren mit Einfrierautomatik 	Gefrierteil <ul style="list-style-type: none"> – No Frost – nie wieder abtauen! – ****-Gefrierraum: 200 l Nutzinhalt – Gefriervermögen: 16 kg in 24 Std. – Lagerzeit bei Störung: 9 Std. – Vario Zone: herausnehmbare Sicherheitsglasablagen für eine flexible Nutzung des Gefrierraums – 5 transparente Gefriergut-Schubladen, davon 1 Big Box – Super Gefrieren mit Einfrierautomatik
Technische Informationen <ul style="list-style-type: none"> – 90° Türöffnungswinkel – Türanschlag rechts, wechselbar – Gerätegröße³ (HxBxT): 161 x 70 x 78 cm – Höhenverstellbare Füße vorne, Rollen hinten – Transportgriffe – Anschlusswert: 120 W – 220–240 V – Klimaklasse: SN-T 	Technische Informationen <ul style="list-style-type: none"> – 90° Türöffnungswinkel – Türanschlag rechts, wechselbar – Gerätegröße³ (HxBxT): 176 x 60 x 65 cm – Höhenverstellbare Füße vorne, Rollen hinten – Anschlusswert: 120 W – 220–240 V – Klimaklasse: SN-T 	Technische Informationen <ul style="list-style-type: none"> – 90° Türöffnungswinkel – Türanschlag rechts, wechselbar – Gerätegröße³ (HxBxT): 161 x 60 x 65 cm – Höhenverstellbare Füße vorne, Rollen hinten – Anschlusswert: 120 W – 220–240 V – Klimaklasse: SN-T
Zubehör <ul style="list-style-type: none"> – 2 x Kälteakku 	Zubehör <ul style="list-style-type: none"> – 2 x Kälteakku, 1 x Eiswürfelschale 	Zubehör <ul style="list-style-type: none"> – 2 x Kälteakku, 1 x Eiswürfelschale

¹ Auf einer Energieeffizienzklassen-Skala von A bis G. ² Energieverbrauch pro Jahr.
³ Damit der deklarierte Energieverbrauch erzielt wird, sind die dem Gerät beigefügten Abstandhalter zu verwenden. Hierdurch vergrößert sich die Gerätetiefe um ca. 3,5 cm. Das Gerät ist ohne Verwendung der Abstandhalter voll funktionsfähig, hat aber einen geringfügig höheren Energieverbrauch.
⁴ Garantiebedingungen unter <https://www.bosch-home.com/de/service/garantie>

EXCLUSIV Backöfen, Kochfelder und Herde



Die EXCLUSIV Mehrausstattungen auf einen Blick.*

EXCLUSIV Design

- ▶ Kochfeld mit integriertem Dunstabzug exklusiv mit Frontfacetten-Design
- ▶ Exklusives Backofen-Design in der Serie | 6 und Serie | 4
- ▶ Versenkknebel mit Edelstahlkappe: Kein versehentliches Einschalten und leichtere Reinigung

Air Fry mit Air Fry & Grill Blech

Gedämpfte Backofentür

- ▶ Leises und komfortables Schließen der Backofentür

Zwei Zweikreis-Kochzonen

- ▶ Je nach Topfgröße ist zur Energieeinsparung eine kleinere oder größere Kochfläche beheizbar

Exklusives Serie | 6 Induktionskochfeld in 60 cm mit Flexinduction und PerfectFry Plus

Exklusiv / Made in Germany Bedruckung*

Zusätzliches emailliertes Backblech



* In ausgewählten Modellen verfügbar.

Ausstattung Backöfen und Kochfelder

Die Highlights



Air Fry

Wie wäre es mit selbst gemachten Pommes Frites? Oder mit Chips aus frischem Gemüse? Einfach auf das Air Fry & Grill-Blech* legen, etwas Öl hinzu geben und die Heizart „Air Fry“ auswählen. Schon kurze Zeit später kann man es sich mit einem Snack vor dem Fernseher bequem machen. Und noch ein Tipp: Das Air Fry & Grill-Blech* kann auch zur Zubereitung von Grillgerichten verwendet werden.

* Als Sonderzubehör erhältlich



PerfectRoast Bratenthermometer Plus

Um einen Braten auf den Punkt zu garen, braucht es viel Erfahrung – oder PerfectRoast Plus. Das Bratenthermometer misst die Temperatur des Garguts an drei verschiedenen Messpunkten. Ausschlaggebend ist die niedrigste gemessene Temperatur: Wenn die ausgewählte Kerntemperatur erreicht ist, ist das Gericht perfekt gegart. Und dank künstlicher Intelligenz weiß man genau, in wie vielen Minuten der Braten perfekt fertig ist. Das macht es leichter, alle Gerichte gleichzeitig auf den Tisch zu bringen.



PerfectBake Backsensor Plus

Backen war noch nie so einfach. Einfach ein Gericht auswählen, zum Beispiel „Kuchen in Form“ oder „Muffins“, und auf „Start“ drücken. Den Rest erledigt der Backofen von selbst. Das Beste ist: Der Backsensor misst permanent die Feuchtigkeit im Backofeninnenraum und ermittelt mithilfe künstlicher Intelligenz, wie viele Minuten es noch dauert, bis der Kuchen fertig ist.




PerfectFry Plus Bratsensor mit 11 Temperatur-Stufen*

Beim Braten ist die Temperatur entscheidend. Bei zu hoher Temperatur brät selbst das beste Steak zu schnell durch oder brennt an. Mit PerfectFry Plus Bratsensor gehören solche Probleme der Vergangenheit an. Der PerfectFry Plus Bratsensor zeigt die Temperatur der Pfanne an und überwacht diese kontinuierlich, damit nichts anbrennt. Und das funktioniert auch für viele andere Gerichte: Du kannst aus elf vordefinierten Temperaturen im Bereich von 70–220 °C eine auswählen und erzielst so jedes Mal perfekte Ergebnisse.

Blendenübersicht der Backöfen und Herde auf einen Blick.

Je nach Ausstattung und Serie sind die Backöfen und Herde mit den folgenden Bedienungen ausgestattet:

Serie | 8



TFT-Touchdisplay Plus

- ▶ Vergrößertes, hochauflösendes TFT-Touchdisplay Plus mit Klartextanzeige und direkt anwählbaren Tasten.



TFT-Touchdisplay

- ▶ Hochauflösendes TFT-Touchdisplay mit Klartextanzeige und integrierten, direkt anwählbaren Tasten.

TFT-Touchdisplays

- ▶ Führt mit ansprechenden Abbildungen der Speisen und Klartext selbsterklärend durch das Menü. Je nach Programmauswahl erhalten Sie leicht verständliche Hinweise.
- ▶ Schnelle Orientierung durch bildhafte Darstellung der Speisekategorien.
- ▶ Leichte Reinigung durch die glatte Touchdisplay-Oberfläche.

Intuitiver Bedienring

- ▶ Der intuitive Bedienring verfügt über ein präzises haptisches Raster. Er lässt sich mit minimalem Druck und nur einem Finger genau steuern.

Serie | 6



Backofen-Display



Herd-Display

LCD-Display

- ▶ Die Herde und Backöfen mit weiß leuchtendem LCD-Display sind mit Edelstahlkappen versetzten Versenknebeln ausgestattet.
- ▶ Temperaturanzeige und Anzeige der ansteigenden Temperatur mit anwachsend roter Lichtlinie.
- ▶ Bis zu 10 Heizarten auswählbar.
- ▶ Auto Pilot-Programme und Reinigungsfunktion über Display steuerbar.

Serie | 4



Herd-Display

LED-Display

- ▶ Die Herde mit rot leuchtendem LED-Display sind mit Versenknebeln mit Edelstahlkappen ausgestattet.
- ▶ 5 Heizarten auswählbar.



Mindestanforderungen an Smartphone oder Tablet: Kompatibel mit Android™ 11 oder höher und iOS 15.0 oder höher, mit Unterstützung für Bluetooth Low Energy (BLE). Bestimmte Funktionen oder Dienste sind möglicherweise nicht in allen Ländern, Regionen und Sprachen verfügbar.

Das Setup ist einfach. Man benötigt lediglich WiFi, ein Home Connect- und ein Amazon-Konto.

Neues Kochen mit unseren Home Connect Partnern: Rezepte, Kochhilfen und Inspiration mit Geling-Garantie.



XSDB10 Smart Kitchen Dock



Ausstattung:

- **Gerätemaß:** (HxBxT): 124x200x139 mm
- **Länge des Stromkabels:** 1,5 m
- **Farbe:** Slate Black
- Spritzwasserschutz: Spritzwassergeschützt mit IP43 Schutzklasse
- **Minimumanforderungen Smartphone / Tablet:** Kompatibel mit iOS 15.0 oder höher, die Bluetooth Low Energy (BLE) unterstützen*
- **Unterstützte Geräte:** Smartphones & Tablets max. 11 Zoll
- **Anforderung zum Betrieb des Smart Kitchen Dock:** Home Connect Account, Amazon Account, Smart Kitchen Dock App*
- **WLAN Standard:** 802.11a/b/g/n/ac im 2,4- und 5-GHz-Bereich
- **Bluetooth Verbindung:** Bluetooth 5.0
- Stereolautsprecher mit hervorragender Klangqualität, 2 aktive Lautsprechertreiber (41 mm), ein passiver Resonator
- Lautsprecher Leistung: 2 x 6 W
- 4 Mikrofone für Fernfeld-Sprachinteraktion, besonders geeignet auch für eine laute Küchenumgebung
- 4 Tasten (Alexa-Aktion Ton + / - Mikrofon stumm)
- Amazon Alexa integriert
- Gestensteuerung mit integriertem Infrarot-Sensor zur Erkennung von Wischgesten im Nahbereich
- Netzteil
- **Anschlüsse:** USB-A-Anschluss (5 V, 2 A) zum Laden Ihres Tablets oder Smartphones
- Mikrofon Stumm-Taste, Aufwach-Wort, Möglichkeit, Ihre Sprachaufnahmen anzuzeigen und zu löschen
- **Sprachen:** Deutsch, Englisch
- **Stromverbrauch im Standby:** weniger als 2 Watt
- **Anschlusswert:** 14 W
- Automatisches Software Update
- **Spannung:** 100–240 V
- **Frequenz (Hz):** 50/60 Hz

* Kostenlos im App Store – und im Laufe des Jahres 2023 auch im Google Play Store erhältlich.

Einbau-Backöfen



Serie | 8
HBG7763B1, Schwarz

select
line

A+



EXCLUSIV © Mehrausstattung

- EXCLUSIV Design
- Air Fry Beheizungsart
- Air Fry Blech

Serie | 8
HBG7241B2, Schwarz

select
line

A+



EXCLUSIV © Mehrausstattung

- EXCLUSIV Design
- Air Fry Beheizungsart
- Air Fry Blech

Backofentyp und Heizart

- **Backofen mit 14 Beheizungsarten:**
4D Heißluft, Ober-/Unterhitze, Umluftgrill, Großflächengrill, Kleinflächengrill, Pizzastufe, Unterhitze, Sanftgaren, Auftauen, Vorwärmen, Warmhalten, Heißluft sanft, Ober-/Unterhitze sanft, Air Fry
- Temperaturregelung von 30–300 °C
- Garraum-Volumen: 71 l

Zubehörträger/Auszugssystem

- Einschubebenen: 5
- Auszug nachrüstbar, pyrolysefähig

Design

- Touch Control-Bedienung
- Digitaler Bedienring
- Garraum: Email anthrazit
- Dunkles Türglas

Reinigung

- Selbstreinigungs-Technik (Pyrolyse)
- Reinigungsunterstützung (Programm)
- Vollglas-Innentür

Komfort

- Home Connect
- PerfectRoast Plus + PerfectBake Plus
- Backofenassistent mit Klapptür, mit Soft Close, und Soft Open
- Sprachsteuerung (über Amazon Alexa)
- TFT-Touchdisplay Plus
- Elektronikuhr
- Backofenbeleuchtung abschaltbar, LED-Innenbeleuchtung
- Optische Aufheizkontrolle, Temperaturvorschlag Ist-Temperaturkontrolle, Bratenthermometer, Restlaufzeitprognose
- Kühlgebläse
- Air Fry Funktion

Zubehör inklusive

- 1 Air-Fry Blech, 1 Kombirost, 1 Universalpfanne, 1 x Sockelverblendeiste

Umwelt und Sicherheit

- Sehr geringe Türtemperatur
- Niedrige Türtemperatur während der pyrolytischen Reinigung
- Kindersicherung, Restwärmeanzeige
- 4-fache Türverglasung
- Energieeffizienzklasse (gem. EU Nr. 65/2014): A(auf einer Energieeffizienzklassen-Skala von A+++ bis D)

Maße

- **Gerätemaße (H x B x T)** 59,5 x 59,4 x 54,8 cm
- **Nischenmaße (H x B x T)** 59,5 x 56,0 x 55,0 cm
- Maße und Einbauhinweise zu diesem Gerät gemäß technischer Zeichnung beachten

Technische Informationen

- Gesamtanschlusswert Elektro: 3,6 kW
- Länge des Anschlusskabels: 1,2 m

Backofentyp und Heizart

- **Backofen mit 14 Beheizungsarten:**
3D Heißluft, Ober-/Unterhitze, Umluftgrill, Großflächengrill, Kleinflächengrill, Pizzastufe, Unterhitze, Sanftgaren, Auftauen, Vorwärmen, Warmhalten, Heißluft sanft, Ober-/Unterhitze sanft, Air Fry
- Temperaturregelung von 30–300 °C
- Garraum-Volumen: 71 l

Zubehörträger/Auszugssystem

- Einschubebenen: 5
- Auszug nachrüstbar

Design

- Touch Control-Bedienung
- Digitaler Bedienring
- Garraum: Email anthrazit
- Dunkles Türglas

Reinigung

- Reinigungsunterstützung (Programm)
- Vollglas-Innentür

Komfort

- Home Connect
- Backofenassistent mit Klapptür, mit Soft Close, und Soft Open
- TFT-Touchdisplay
- Elektronikuhr
- Halogen-Innenbeleuchtung
- Optische Aufheizkontrolle, Temperaturvorschlag Ist-Temperaturkontrolle
- Backofenbeleuchtung abschaltbar, Halogen-Innenbeleuchtung
- Bosch Assist
- Kühlgebläse
- Air Fry Funktion

Zubehör inklusive

- 1 Air-Fry Blech, 1 Kombirost, 1 Universalpfanne, 1 x Sockelverblendeiste

Umwelt und Sicherheit

- Geringe Türtemperatur
- 3-fache Türverglasung
- Kindersicherung: Sicherheitsabschaltung, Restwärmeanzeige, Starttaste, Türkontaktschalter
- Energieeffizienzklasse (gem. EU Nr. 65/2014): A(auf einer Energieeffizienzklassen-Skala von A+++ bis D)

Maße

- **Gerätemaße (H x B x T)** 59,5 x 59,4 x 54,8 cm
- **Nischenmaße (H x B x T)** 59,5 x 56,0 x 55,0 cm
- Maße und Einbauhinweise zu diesem Gerät gemäß technischer Zeichnung beachten

Technische Informationen

- Gesamtanschlusswert Elektro: 3,6 kW
- Länge des Anschlusskabels: 1,2 m

¹ Auf einer Energieeffizienzklassen-Skala von A+++ bis D (gem. EU Nr. 65/2014).

Einbau-Backöfen



MADE IN GERMANY
EXCLUSIV



MADE IN GERMANY
EXCLUSIV

Serie | 6
HBG378AS0, Edelstahl



EXCLUSIV © Mehrausstattung

- EXCLUSIV Design
- Versenkknebel mit Edelstahlkappen
- Auto Pilot 30 Programme
- 1-fach Teleskopauszug ebenenunabhängig
- 4-fach Verglasung glasierte Cool Tür
- 1 Backblech emailliert (inklusive)

Backofentyp und Heizart

- **Backofen mit 10 Beheizungsarten:**
- 3D Heißluft, Ober-/Unterhitze, Umluftgrill, Großflächengrill, Pizzastufe, Unterhitze, Sanftgaren, Auftauen, Warmhalten, Heißluft sanft
- Schnellaufheizung
- Kühlgebläse
- Garraum-Volumen: 71 l
- Temperaturregelung von 30 °C–275 °C

Zubehörträger/Auszugssystem

- Einschubebenen: 5
- 1-fach Teleskopauszug, ebenenunabhängig mit Stopp-Funktion

Design

- Drehknebel, Runde Bedienknebel, Versenkknebel
- Backofen mit Granit Email
- Backofengriff aus Aluminium

Reinigung

- **Selbstreinigungs-Technik (Pyrolyse)**
- Reinigungsunterstützung (Programm)
- Vollglas-Innentür

Komfort

- Bedienung mit LCD-Display (weiß)
- Elektronikuhr
- Optische Aufheizkontrolle
- Temperaturvorschlag Autostart
- Auto Pilot 30 Programme
- Klapptür mit Soft Close und Soft Open
- Backofengrill aus Aluminium
- Backofenbeleuchtung abschaltbar, Halogen-Innenbeleuchtung

Zubehör inklusive

- 1 Backblech emailliert, 1 Kombirost, 1 Universalpfanne

Umwelt und Sicherheit

- Sehr geringe Türtemperatur
- Kindersicherung, Türverriegelung bei Pyrolysebetrieb, Sicherheitsabschaltung, Restwärmeanzeige
- Energieeffizienzklasse¹: A

Maße

Gerätemaße (H x B x T) 59,5 x 59,4 x 54,8 cm
Nischenmaße (H x B x T) 59,5 x 56,0 x 55,0 cm
 Maße und Einbauhinweise zu diesem Gerät gemäß technischer Zeichnung beachten

Technische Informationen

- Gesamtanschlusswert Elektro: 3,6 kW
- Länge des Anschlusskabels: 120 cm

Serie | 6
HBG317AS0, Edelstahl



EXCLUSIV © Mehrausstattung

- EXCLUSIV Design
- Versenkknebel mit Edelstahlkappen
- Auto Pilot 10 Programme
- 1-fach Teleskopauszug ebenenunabhängig
- 3-fach Verglasung glasierte Cool Tür
- 1 Backblech emailliert (inklusive)

Backofentyp und Heizart

- **Backofen mit 7 Beheizungsarten:**
- 3D Heißluft, Ober-/Unterhitze, Umluftgrill, Großflächengrill, Pizzastufe, Unterhitze, Heißluft sanft
- Schnellaufheizung
- Kühlgebläse
- Garraum-Volumen: 71 l
- Temperaturregelung von 50 °C–275 °C

Zubehörträger/Auszugssystem

- Einschubebenen: 5
- 1-fach Teleskopvollauszug, ebenenunabhängig, mit Stopp-Funktion

Design

- Drehknebel, Runde Bedienknebel, Versenkknebel
- Backofen mit Granit Email
- Backofengriff aus Aluminium

Reinigung

- Reinigungsunterstützung
- Vollglas-Innentür

Komfort

- Bedienung mit LCD-Display (weiß)
- Elektronikuhr
- Optische Aufheizkontrolle, Autostart
- Auto Pilot 10 Programme
- Klapptür mit Soft Close und Soft Open
- Backofengrill aus Aluminium
- Halogen-Innenbeleuchtung
- Schnellaufheizung
- Kühlgebläse

Zubehör inklusive

- 1 Backblech emailliert, 1 Kombirost, 1 Universalpfanne

Umwelt und Sicherheit

- Geringe Türtemperatur
- Kindersicherung, Restwärmeanzeige
- Energieeffizienzklasse¹: A

Maße

Gerätemaße (H x B x T) 59,5 x 59,4 x 54,8 cm
Nischenmaße (H x B x T) 59,5 x 56,0 x 55,0 cm
 Maße und Einbauhinweise zu diesem Gerät gemäß technischer Zeichnung beachten

Technische Informationen

- Gesamtanschlusswert Elektro: 3,4 kW
- Länge des Anschlusskabels: 120 cm

¹ Auf einer Energieeffizienzklassen-Skala von A+++ bis D (gem. EU Nr. 65/2014).

Induktionskochfeld, autark



Serie | 6
PXX645HC1M, umlaufender Rahmen

select
line



EXCLUSIV © Mehrausstattung
– EXCLUSIV Design

Design

– Umlaufender Rahmen

Komfort

- **Home Connect**
- **Kochfeldbasierte Haubensteuerung: bequeme Bedienung der Haube über dein Kochfeld (mit passender Haube).**
- **Sensorlose Automatik**
- **PerfectFry Plus** Bratsensor mit 11 Temperaturstufen verhindern ein Anbrennen durch die automatische Temperaturregelung des Sensors
- Direct Select-Bedienung: direktes Auswählen der Leistungsstufen und Funktionen
- Re Start: Im Falle von unbeabsichtigtem Ausschalten des Kochfeldes bleiben alle Einstellungen erhalten, wenn Sie innerhalb von 4 Sekunden wieder einschalten
- Favoriten-Taste: Speichern von zwei Lieblingsfunktionen (kurzes Drücken und langes Drücken)
- Easy Flex Zones: Übernahme der Einstellwerte bei Verschieben des Kochgeschirrs, automatische Zonenauswahl und automatische Trennen / Verbinden der Flex Zonen
- Quick Start: Beim Einschalten wählt das Kochfeld automatisch die Kochzone aus, auf dem im ausgeschaltetem Zustand Kochgeschirr aufgesetzt wurde
- Switch Off Timer: schaltet die Kochzone am Ende der eingestellten Zeit aus (z. B. für gekochte Eier)
- Kochassistent: Finden Sie einfach die richtige Temperatureinstellung für ein bestimmtes Gericht über die Home Connect-App

Leistung und Größe

- 2 FlexInduktions-Zonen: Verwenden Sie Kochgeschirr beliebiger Form und Größe innerhalb der 40 cm langen Zone
- Kochzonen:
- Vorne links: 190 mm, 225 mm, 2.2 kW (maximale Leistung 3.7 kW)
- Hinten links: 190 mm, 225 mm, 2.2 kW (maximale Leistung 3.7 kW)
- Hinten rechts: 190 mm, 225 mm, 2.2 kW (maximale Leistung 3.7 kW)
- Vorne rechts: 190 mm, 225 mm, 2.2 kW (maximale Leistung 3.7 kW)
- 17 Leistungsstufen

Schnelligkeit

- Power Boost-Funktion für alle Kochzonen:
- Mit 50 % mehr Leistung z. B. Wasser schneller zum Kochen bringen als auf höchster Leistungsstufe

Umwelt und Sicherheit

- 2 stufige Restwärmeanzeige je Kochzone: Zeigt an welche Kochzonen noch heiß oder warm sind
- Hauptschalter: Alle Kochzonen auf einmal ausschalten
- Pause-Taste: Pausiert das Kochen, wenn es z. B. an der Tür klingelt
- Topferkennung
- Power Management Funktion
- Automatische Sicherheitsabschaltung: Aus Sicherheitsgründen schaltet das Kochfeld nach einer voreingestellten Zeit ohne Interaktion automatisch ab (einstellbar)
- Kindersicherung: Verhindert eine unbeabsichtigte Aktivierung des Kochfeldes

Maße

Gerätemaße (H x B x T) 5,5 x 58,3 x 51,3 cm

Nischenmaße (H x B x T) 5,5 x 56,0 x 49,0–50,0 cm

Technische Informationen

- Gesamtanschlusswert Elektro: 7,4 kW
- Min. Arbeitsplattenstärke: 16 mm

Herd-Kochfeld-Kombinationen



Einbauherd HEG378AS1,
Einbauherd HEG378AS0

A

Ausstattung
siehe Seite 78



Einbauherd HEH378BS1,
Einbauherd HEH378BS0

A

Ausstattung
siehe Seite 78



Einbauherd HEG317AS1,
Einbauherd HEG317AS0

A

Ausstattung
siehe Seite 78



Induktionskochfeld
NXX645CB5M

Ausstattung
siehe Seite 81

Herd-Kochfeld-Kombination MKH63FP2

[select line](#)

Kombination aus
Einbauherd HEG378AS1
und Induktionskochfeld
NXX645CB5M

Herd-Kochfeld-Kombination MKH65FP2

[select line](#)

Kombination aus
Einbauherd HEH378BS1
und Induktionskochfeld
NXX645CB5M

Herd-Kochfeld-Kombination MKH63FK2

Kombination aus
Einbauherd HEG317AS1
und Induktionskochfeld
NXX645CB5M



Induktionskochfeld
NVQ645CB6M

Ausstattung
siehe Seite 81

Herd-Kochfeld-Kombination MKH63DP2

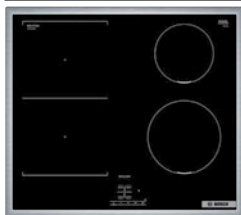
Kombination aus
Einbauherd HEG378AS1
und Induktionskochfeld
NVQ645CB6M

Herd-Kochfeld-Kombination MKH65DP2

Kombination aus
Einbauherd HEH378BS1
und Induktionskochfeld
NVQ645CB6M

Herd-Kochfeld-Kombination MKH63DK2

Kombination aus
Einbauherd HEG317AS1
und Induktionskochfeld
NVQ645CB6M



Induktionskochfeld
NVS645CB6M

Ausstattung
siehe Seite 82

Herd-Kochfeld-Kombination MKH63CP3

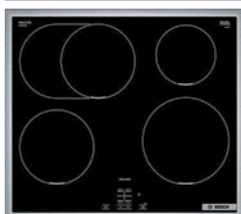
Kombination aus
Einbauherd HEG378AS1
und Induktionskochfeld
NVS645CB6M

Herd-Kochfeld-Kombination MKH65CP3

Kombination aus
Einbauherd HEH378BS1
und Induktionskochfeld
NVS645CB6M

Herd-Kochfeld-Kombination MKH63CK3

Kombination aus
Einbauherd HEG317AS1
und Induktionskochfeld
NVS645CB6M



Induktionskochfeld
NIF645CB5M

Ausstattung
siehe Seite 82

Herd-Kochfeld-Kombination MKH63IP2

[select line](#)

Kombination aus
Einbauherd HEG378AS1
und Induktionskochfeld
NIF645CB5M

Herd-Kochfeld-Kombination MKH65IP2

[select line](#)

Kombination aus
Einbauherd HEH378BS1
und Induktionskochfeld
NIF645CB5M

Herd-Kochfeld-Kombination MKH63IK2

Kombination aus
Einbauherd HEG317AS1
und Induktionskochfeld
NIF645CB5M



Elektrokochfeld
NKH645GA2M

Ausstattung
siehe Seite 83

Herd-Kochfeld-Kombination MKH63SP2

[select line](#)

Kombination aus
Einbauherd HEG378AS0
und Elektrokochfeld
NKH645GA2M

Herd-Kochfeld-Kombination MKH65SP1

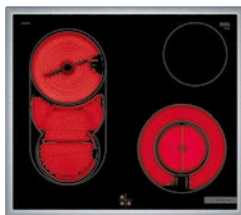
[select line](#)

Kombination aus
Einbauherd HEH378BS0
und Elektrokochfeld
NKH645GA2M

Herd-Kochfeld-Kombination MKH63SK2

[select line](#)

Kombination aus
Einbauherd HEG317AS0
und Elektrokochfeld
NKH645GA2M



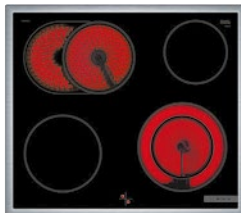
Elektrokochfeld
NKM645GA2E

Ausstattung
siehe Seite 83

Herd-Kochfeld-Kombination MKH63ZK2

Herd-Kochfeld-Kombination MKH63ZK2

Kombination aus
Einbauherd HEG317AS0
und Elektrokochfeld
NKM645GA2E



Elektrokochfeld
NKN64RGA2E

Ausstattung
siehe Seite 84


Herd-Kochfeld-Kombination MKH63ZK2

Herd-Kochfeld-Kombination MKH63ZK2

Herd-Kochfeld-Kombination MKH63ZK2



Einbauherd HEH317BS0



Ausstattung
siehe Seite 79



Einbauherd HDA3140S0



Ausstattung
siehe Seite 79




Einbauherd HEA3130S0



Ausstattung
siehe Seite 79



Einbauherd HEA171BS2



Ausstattung
siehe Seite 80

—	—	—	
—	—	—	
—	—	—	
—	—	—	

Herd-Kochfeld-Kombination select line
MKH65SK1

Kombination aus
Einbauherd HEH317BS0 und
Elektrokochfeld NKH645GA2M

Herd-Kochfeld-Kombination
MKH65ZK2

Kombination aus
Einbauherd HEH317BS0 und
Elektrokochfeld NKM645GA2E

—	—	
—	—	

Herd-Kochfeld-Kombination
MKH43SD0
Kombination aus
Einbauherd HDA3140S0 und
Elektrokochfeld NKN64RGA2E

Herd-Kochfeld-Kombination
MKH43SK1
Kombination aus
Einbauherd HEA3130S0 und
Elektrokochfeld NKN64RGA2E

Herd-Kochfeld-Kombination
MKH23SPF4
Kombination aus
Einbauherd HEA171BS2 und
Elektrokochfeld NKN64RGA2E

Einbau-Herde



Serie 6 HEG378AS0, Edelstahl (kombinierbar mit Elektrokochfeld) HEG378AS1, Edelstahl (kombinierbar mit Induktionskochfeld)	Serie 6 HEH378BS0, Edelstahl (kombinierbar mit Elektrokochfeld) HEH378BS1, Edelstahl (kombinierbar mit Induktionskochfeld)	Serie 6 HEG317AS0, Edelstahl (kombinierbar mit Elektrokochfeld) HEG317AS1, Edelstahl (kombinierbar mit Induktionskochfeld)
--	--	--



EXCLUSIV © Mehrausstattung – EXCLUSIV Design – Versenkknebel mit Edelstahlkappen – Auto Pilot 30 Programme – Gedämpfte Backofentür – 1 Backblech emailliert (inklusive) – 1-fach Teleskopauszug ebenenunabhängig	EXCLUSIV © Mehrausstattung – EXCLUSIV Design – Versenkknebel mit Edelstahlkappen – Backwagen mit Soft Einzug – Auto Pilot 30 Programme – 1 Backblech emailliert (inklusive)	EXCLUSIV © Mehrausstattung – EXCLUSIV Design – Versenkknebel mit Edelstahlkappen – Auto Pilot 10 Programme – 1 Backblech emailliert (inklusive) – 1-fach Teleskopauszug ebenenunabhängig
---	---	--

Backofentyp und Heizart – Einbauherd mit 10 Beheizungsarten: 3D Heißluft, Ober-/Unterhitze, Umluftgrill, Großflächengrill, Pizzastufe, Unterhitze, Sanftgaren, Auftauen, Warmhalten, Heißluft sanft – Schnellaufheizung – Kühlgebläse – Garraum-Volumen: 71 l	Backofentyp und Heizart – Einbauherd mit 10 Beheizungsarten: 3D Heißluft, Ober-/Unterhitze, Umluftgrill, Großflächengrill, Pizzastufe, Unterhitze, Sanftgaren, Auftauen, Warmhalten, Heißluft sanft – Schnellaufheizung – Kühlgebläse – Garraum-Volumen: 71 l	Backofentyp und Heizart – Einbauherd mit 7 Beheizungsarten: 3D Heißluft, Ober-/Unterhitze, Umluftgrill, Großflächengrill, Pizzastufe, Unterhitze, Heißluft sanft – Schnellaufheizung – Kühlgebläse – Garraum-Volumen: 71 l
Zubehörträger/Auszugssystem – Einschubebenen: 5 – 1-fach Teleskopvollauszug, ebenenunabhängig, mit Stopp-Funktion	Zubehörträger/Auszugssystem – Einschubebenen: 5 – Backwagen mit SoftEinzug	Zubehörträger/Auszugssystem – Einschubebenen: 5 – 1-fach-Teleskopauszug, ebenenunabhängig, mit Stopp-Funktion, Vollauszug
Design – Versenkknebel – Backofen mit Granit Email	Design – Versenkknebel – Backofen mit Granit Email	Design – Versenkknebel – Backofen mit Granit Email
Reinigung – Selbstreinigungs-Technik (Pyrolyse) – Reinigungsunterstützung (Programm) – Vollglas-Innentür	Reinigung – Selbstreinigungs-Technik (Pyrolyse) – Reinigungsunterstützung (Programm) – Vollglas-Innentür	Reinigung – Reinigungsunterstützung (Programm) – Vollglas-Innentür
Komfort – Klapptür mit Soft Close und Soft Open – Bedienung mit LCD-Display (weiß) – Elektronikuhr – Elektr. Temperaturregelung von 30°C–275°C – Optische Aufheizkontrolle – Temperaturvorschlag Autostart – Auto Pilot 30 Programme – Backofengriff aus Aluminium – Backofenbeleuchtung abschaltbar, Halogen-Innenbeleuchtung	Komfort – Backwagen mit Soft Einzug – Auto Pilot 30 Programme – Bedienung mit LCD-Display (weiß) – Elektronikuhr – Elektr. Temperaturregelung von 30°C–275°C – Halogen-Innenbeleuchtung – Backofenbeleuchtung abschaltbar – Temperaturvorschlag, optische Aufheizkontrolle, Autostart, Auto Pilot	Komfort – Bedienung mit LCD-Display (weiß) – Elektronikuhr – Temperaturregelung von 50°C–275°C – Optische Aufheizkontrolle – Auto Pilot 10 Programme – Klapptür mit Soft Close und Soft Open – Backofengriff aus Aluminium – Backofenbeleuchtung abschaltbar, Halogen-Innenbeleuchtung
Zubehör inklusive – 1 Backblech emailliert, 1 Kombirost, 1 Universalpfanne	Zubehör inklusive – 1 Backblech emailliert, 1 Kombirost, 1 Universalpfanne	Zubehör inklusive – 1 Backblech emailliert, 1 Kombirost, 1 Universalpfanne
Umwelt und Sicherheit – Sehr geringe Türtemperatur – Kindersicherung, Türverriegelung bei Pyrolysebetrieb – Sicherheitsabschaltung, Restwärmeanzeige – Energieeffizienzklasse ¹ : A	Umwelt und Sicherheit – Sehr geringe Türtemperatur – Kindersicherung, Türverriegelung bei Pyrolysebetrieb – Sicherheitsabschaltung, Restwärmeanzeige – Energieeffizienzklasse ¹ : A	Umwelt und Sicherheit – Geringe Türtemperatur – Kindersicherung, Restwärmeanzeige – Energieeffizienzklasse ¹ : A
Maße Gerätemaße (H x B x T) 59,5 x 59,4 x 54,8 cm Nischenmaße (H x B x T) 60,4 x 56,0 x 55,0 cm	Maße Gerätemaße (H x B x T) 59,5 x 59,4 x 54,8 cm Nischenmaße (H x B x T) 60,4 x 56,0-56,8 x 55,0 cm	Maße Gerätemaße (H x B x T) 59,5 x 59,4 x 54,8 cm Nischenmaße (H x B x T) 60,4 x 56,0 x 55,0 cm
Technische Informationen – Gesamtanschlusswert Elektro: 11,4 kW – Länge des Anschlusskabels: 1,2 m – Maße und Einbauhinweise zu diesem Gerät gemäß technischer Zeichnung beachten	Technische Informationen – Gesamtanschlusswert Elektro: 11,4 kW – Länge des Anschlusskabels: 1,1 m, beigelegt in Verpackung – Min. Arbeitsplattenstärke: 16 mm	Technische Informationen – Gesamtanschlusswert Elektro: 11,2 kW – Länge des Anschlusskabels: 1,2 m – Maße und Einbauhinweise zu diesem Gerät gemäß technischer Zeichnung beachten

¹ Auf einer Energieeffizienzklassen-Skala von A+++ bis D (gem. EU Nr. 65/2014).

Einbau-Herde



Serie | 6
HEH317BS0, Edelstahl
(kombinierbar mit Elektrokochfeld)

select
line

Serie | 4
HDA3140S0, Edelstahl
(kombinierbar mit Elektrokochfeld)

Serie | 4
HEA3130S0, Edelstahl
(kombinierbar mit Elektrokochfeld)

**EXCLUSIV © Mehrausstattung**

- EXCLUSIV Design
- Versenkknebel mit Edelstahlkappen
- Backwagen mit Soft Einzug
- 1 Backblech emailiert (inklusive)

EXCLUSIV © Mehrausstattung

- EXCLUSIV Design
- Versenkknebel mit Edelstahlkappen
- 3-fach Teleskopvollauszug mit Stopp-Funktion
- gedämpfte Backofentür
- 1 Backblech emailiert (inklusive)

EXCLUSIV © Mehrausstattung

- EXCLUSIV Design
- Versenkknebel mit Edelstahlkappen
- 1-fach Teleskopauszug, ebenenunabhängig

Backofentyp und Heizart

- **Einbauherd mit 7 Beheizungsarten:**
- 3D Heißluft, Ober-/Unterhitze, Umluftgrill, Großflächengrill, Pizzastufe, Unterhitze, Heißluft sanft
- Schnellaufheizung
- Kühlgebläse
- Garraum-Volumen: 71 l
- XXL-Backofen mit Granit Email

Backofentyp und Heizart

- **Einbauherd mit 8 Beheizungsarten:**
- 3D Heißluft, Ober-/Unterhitze, Umluftgrill, Großflächengrill, Pizzastufe, Unterhitze, Heißluft sanft, Dampfunterstützung
- Schnellaufheizung
- Kühlgebläse
- Garraum-Volumen: 71 l
- XXL-Backofen mit Granit Email

Backofentyp und Heizart

- **Einbauherd mit 5 Beheizungsarten:**
- 3D Heißluft, Ober-/Unterhitze, Umluftgrill, Großflächengrill, Heißluft sanft
- Schnellaufheizung
- Kühlgebläse
- Garraum-Volumen: 71 l
- XXL-Backofen mit Granit Email

Zubehörträger/Auszugssystem

- Einschubebenen: 5
- Backwagen mit Soft Einzug

Zubehörträger/Auszugssystem

- Einschubebenen: 5
- 1-fach Teleskopauszug, ebenenunabhängig, mit Stopp-Funktion

Zubehörträger/Auszugssystem

- Einschubebenen: 5
- 1-fach Teleskopauszug, ebenenunabhängig

Design

- Versenkknebel

Design

- Versenkknebel

Design

- Versenkknebel

Reinigung

- Reinigungsunterstützung (Programm)
- Vollglas-Innentür

Reinigung

- Reinigungsunterstützung (Programm)
- Vollglas-Innentür

Reinigung

- Reinigungsunterstützung (Programm)
- Vollglas-Innentür

Komfort

- Backwagen mit Soft Einzug
- Auto Pilot 10 Programme
- Bedienung mit LCD-Display (weiß)
- Elektronikuhr
- Temperaturregelung von 50 °C–275 °C
- Halogen-Innenbeleuchtung
- Aufheizkontrolle

Komfort

- Bedienung mit LED-Display (rot)
- Elektronikuhr
- Temperaturregelung von 50 °C–275 °C
- Halogen-Innenbeleuchtung
- Optische Aufheizkontrolle
- Autostart
- Backofengriff aus Aluminium
- Wasserschale mit einem Fassungsvermögen von 250 ml

Komfort

- Klapptür
- Bedienung mit LED-Display (rot)
- Elektronikuhr
- Temperaturregelung von 50 °C–275 °C
- Halogen-Innenbeleuchtung
- Aufheizkontrolle

Zubehör inklusive

- 1 Backblech emailiert, 1 Kombirost, 1 Universalpfanne

Zubehör inklusive

- 1 Kombirost, 1 Universalpfanne

Zubehör inklusive

- 1 Kombirost, 1 Universalpfanne

Umwelt und Sicherheit

- Geringe Türtemperatur
- Kindersicherung, Restwärmeanzeige
- Energieeffizienzklasse¹: A

Umwelt und Sicherheit

- Kindersicherung
- Energieeffizienzklasse¹: A

Umwelt und Sicherheit

- Kindersicherung
- Energieeffizienzklasse¹: A

Maße

Gerätemaße (H x B x T) 59,5 x 59,4 x 54,8 cm
Nischenmaße (H x B x T) 60,4 x 56,0 x 55,0 cm

Maße

Gerätemaße (H x B x T) 59,5 x 59,4 x 54,8 cm
Nischenmaße (H x B x T) 60,4 x 56,0 x 55,0 cm

Maße

Gerätemaße (H x B x T) 59,5 x 59,4 x 54,8 cm
Nischenmaße (H x B x T) 60,4 x 56,0 x 55,0 cm

Technische Informationen

- Gesamtanschlusswert Elektro: 11,2 kW
- Länge des Anschlusskabels: 1,2 m
- Maße und Einbauhinweise zu diesem Gerät gemäß technischer Zeichnung beachten

Technische Informationen

- Gesamtanschlusswert Elektro: 11,2 kW
- Länge des Anschlusskabels: 1,2 m
- Maße und Einbauhinweise zu diesem Gerät gemäß technischer Zeichnung beachten

Technische Informationen

- Gesamtanschlusswert Elektro: 11,2 kW
- Länge des Anschlusskabels: 1,2 m
- Maße und Einbauhinweise zu diesem Gerät gemäß technischer Zeichnung beachten

¹ Auf einer Energieeffizienzklassen-Skala von A+++ bis D (gem. EU Nr. 65/2014).

Einbau-Herd



Serie | 2
HEA171BS2, Edelstahl
 (kombinierbar mit Elektrokochfeld)



EXCLUSIV ☺ Mehrausstattung

- EXCLUSIV Design
- Versenkknebel mit Edelstahlkappen

Backofentyp und Heizart

- Einbauherd mit 5 Beheizungsarten:
 Großflächengrill, 3D Heißluft, Heißluft sanft, Ober-/Unterhitze, Umluftgrill
- Temperaturregelung von 30–275 °C
- Kühlgebläse
- Garraum-Volumen: 71 l

Zubehörträger/Auszugssystem

- Einschubebenen: 5
- Auszug nachrüstbar

Design

- Runde Bedienknebel
- Touch Control-Bedienung
- Backofen mit Granit Email

Reinigung

- Selbstreinigungs-Technik (Pyrolyse)
- Reinigungsunterstützung (Programm)
- Vollglas-Innentür

Komfort

- LED-Touch Control (rot/weiß)
- Elektronikuhr
- Optische Aufheizkontrolle, Temperaturvorschlag
- AutoPilot 10 Programme
- Backofengriff aus Aluminium
- Backofenbeleuchtung abschaltbar, Halogen-Innenbeleuchtung

Zubehör inklusive

- 1 Universalpfanne, 1 Kombirost

Umwelt und Sicherheit

- Sehr geringe Türtemperatur
- Kindersicherung, Türverriegelung bei Pyrolysebetrieb, Sicherheitsabschaltung, Starttaste
- Energieeffizienzklasse¹: A

Maße

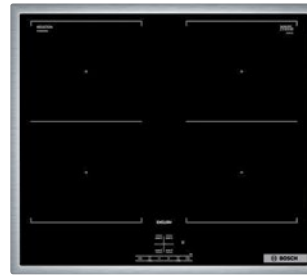
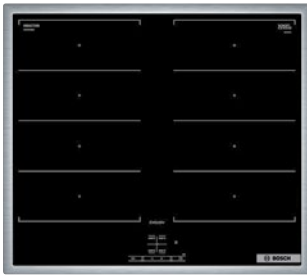
Gerätemaße (H x B x T) 59,5 x 59,4 x 54,8 cm
Nischenmaße (H x B x T) 60,4–60,4 x 56 x 55 cm

Technische Informationen

- Gesamtanschlusswert Elektro: 11,4 kW
- Länge des Anschlusskabels: 1,2 m
- Maße und Einbauhinweise zu diesem Gerät gemäß technischer Zeichnung beachten

¹ Auf einer Energieeffizienzklassen-Skala von A+++ bis D (gem. EU Nr. 65/2014).

Induktionskochfelder, herdgesteuert



Serie | 4
NXX645CB5M, Glaskeramik
mit Rahmen aufliegend



EXCLUSIV © Mehrausstattung
– EXCLUSIV Design

Serie | 4
NVQ645CB6M, Glaskeramik
mit Rahmen aufliegend



EXCLUSIV © Mehrausstattung
– EXCLUSIV Design

Design

- 60 cm Induktionskochfeld Glaskeramik
- Glaskeramik, dekorlos
- Umlaufender Rahmen

Komfort

- Switch Off Timer:
Schaltet die Kochzone am Ende der eingestellten Zeit aus
(z. B. für gekochte Eier)
- Countdown-Timer Wecker:
Ein Signal ertönt am Ende der eingestellten Zeit
(z. B. beim Pastakochen)
- Kochfeldsteuerung

Leistung und Größe

- 2 Flexinduction-Kochzonen:
Verwenden Sie Kochgeschirr beliebiger Form und Größe innerhalb der
40 cm langen Zone.
- Kochzonen:
Vorne links: 190 mm, 230 mm, 2.2 kW (maximale Leistung 3.7 kW)
Hinten links: 190 mm, 230 mm, 2.2 kW (maximale Leistung 3.7 kW)
Hinten rechts: 190 mm, 230 mm, 2.2 kW (maximale Leistung 3.7 kW)
Vorne rechts: 190 mm, 230 mm, 2.2 kW (maximale Leistung 3.7 kW)
- 17 Leistungsstufen

Schnelligkeit

- Power Boost-Funktion für alle Kochzonen:
Mit 50 % mehr Leistung z. B. Wasser schneller zum Kochen bringen als
auf höchster Leistungsstufe.

Umwelt und Sicherheit

- 2 stufige Restwärmeanzeige je Kochzone:
Zeigt an welche Kochzonen noch heiß oder warm sind.
- Kindersicherung:
Verhindert eine unbeabsichtigte Aktivierung des Kochfeldes.
- Automatische Sicherheitsabschaltung:
Aus Sicherheitsgründen schaltet das Kochfeld nach einer
voreingestellten Zeit ohne Interaktion automatisch ab (einstellbar).

Gerätemaße (H x B x T)

5,5 x 58,3 x 51,3 cm

Nischenmaße (H x B x T)

5,5 x 56,0 x 49,0–50,0 cm

Technische Informationen

- Gesamtanschlusswert Elektro: 7,4 kW
- Länge des Anschlusskabels: 86 cm, verbunden an Anschlussleiste
- Min. Arbeitsplattenstärke: 16 mm

Design

- 60 cm Induktionskochfeld Glaskeramik
- Glaskeramik, dekorlos
- Umlaufender Rahmen

Komfort

- Switch Off Timer:
Schaltet die Kochzone am Ende der eingestellten Zeit aus
(z. B. für gekochte Eier)
- Countdown-Timer Wecker:
Ein Signal ertönt am Ende der eingestellten Zeit
(z. B. beim Pastakochen)
- Kochfeldsteuerung

Leistung und Größe

- 2 Combi Zone-Kochzonen:
Bei Verwendung von größerem Kochgeschirr werden zwei Kochzonen
zu einer größeren verbunden.
- Kochzonen:
Vorne links: 190 mm, 210 mm, 2.2 kW (maximale Leistung 3.7 kW)
Hinten links: 190 mm, 210 mm, 2.2 kW (maximale Leistung 3.7 kW)
Hinten rechts: 190 mm, 210 mm, 2.2 kW (maximale Leistung 3.7 kW)
Vorne rechts: 190 mm, 210 mm, 2.2 kW (maximale Leistung 3.7 kW)
- 17 Leistungsstufen

Schnelligkeit

- Power Boost-Funktion für alle Kochzonen:
Mit 50 % mehr Leistung z. B. Wasser schneller zum Kochen bringen als
auf höchster Leistungsstufe.

Umwelt und Sicherheit

- 2 stufige Restwärmeanzeige je Kochzone:
Zeigt an welche Kochzonen noch heiß oder warm sind.
- Kindersicherung:
Verhindert eine unbeabsichtigte Aktivierung des Kochfeldes.
- Automatische Sicherheitsabschaltung:
Aus Sicherheitsgründen schaltet das Kochfeld nach einer
voreingestellten Zeit ohne Interaktion automatisch ab (einstellbar).

Gerätemaße (H x B x T)

5,5 x 58,3 x 51,3 cm



Nischenmaße (H x B x T)

5,5 x 56,0 x 49,0–50,0 cm

Technische Informationen

- Gesamtanschlusswert Elektro: 7,4 kW
- Länge des Anschlusskabels: 110 cm, verbunden an Anschlussleiste
- Min. Arbeitsplattenstärke: 16 mm

Induktionskochfelder, herdgesteuert



Serie | 4
NVS645CB6M, Glaskeramik mit Rahmen aufliegend

Serie | 4
NIF645CB5M, Glaskeramik mit Rahmen aufliegend



EXCLUSIV © Mehrausstattung
– EXCLUSIV Design

EXCLUSIV © Mehrausstattung
– EXCLUSIV Design

<p>Design</p> <ul style="list-style-type: none"> – 60 cm Induktionskochfeld Glaskeramik – Glaskeramik, dekorlos – Umlaufender Rahmen 	<p>Design</p> <ul style="list-style-type: none"> – 60 cm Induktionskochfeld Glaskeramik – Glaskeramik, dekorlos – Umlaufender Rahmen
<p>Komfort</p> <ul style="list-style-type: none"> – Switch Off Timer: Schaltet die Kochzone am Ende der eingestellten Zeit aus (z. B. für gekochte Eier) – Countdown-Timer Wecker: Ein Signal ertönt am Ende der eingestellten Zeit (z. B. beim Pastakochen) – Kochfeldsteuerung 	<p>Komfort</p> <ul style="list-style-type: none"> – Switch Off Timer: Schaltet die Kochzone am Ende der eingestellten Zeit aus (z. B. für gekochte Eier) – Countdown-Timer Wecker: Ein Signal ertönt am Ende der eingestellten Zeit (z. B. beim Pastakochen) – Kochfeldsteuerung
<p>Leistung und Größe</p> <ul style="list-style-type: none"> – 1 Combi Zone: Bei Verwendung von größerem Kochgeschirr werden zwei Kochzonen zu einer größeren verbunden. – Kochzonen: Vorne links: 190 mm, 210 mm, 2,2 kW (maximale Leistung 3,7 kW) Hinten links: 190 mm, 210 mm, 2,2 kW (maximale Leistung 3,7 kW) Hinten rechts: 145 mm, 1,4 kW (maximale Leistung 2,2 kW) Vorne rechts: 180 mm, 1,8 kW (maximale Leistung 3,1 kW) – 17 Leistungsstufen 	<p>Leistung und Größe</p> <ul style="list-style-type: none"> – 1 Bräterzone: Extra zuschaltbare Kochzone für großes Bratgeschirr – Kochzonen: Vorne links: 180 mm, 1,8 kW (maximale Leistung 3,1 kW) Hinten links: 180 mm, 280 mm, 1,8 kW (maximale Leistung 3,1 kW) Hinten rechts: 145 mm, 1,4 kW (maximale Leistung 2,2 kW) Vorne rechts: 180 mm, 1,8 kW (maximale Leistung 3,1 kW) – 17 Leistungsstufen
<p>Schnelligkeit</p> <ul style="list-style-type: none"> – Power Boost-Funktion für alle Kochzonen: Mit 50 % mehr Leistung z. B. Wasser schneller zum Kochen bringen als auf höchster Leistungsstufe. 	<p>Schnelligkeit</p> <ul style="list-style-type: none"> – Power Boost-Funktion für alle Kochzonen: Mit 50 % mehr Leistung z. B. Wasser schneller zum Kochen bringen als auf höchster Leistungsstufe.
<p>Umwelt und Sicherheit</p> <ul style="list-style-type: none"> – 2 stufige Restwärmanzeige je Kochzone: Zeigt an welche Kochzonen noch heiß oder warm sind. – Kindersicherung: Verhindert eine unbeabsichtigte Aktivierung des Kochfeldes. – Automatische Sicherheitsabschaltung: Aus Sicherheitsgründen schaltet das Kochfeld nach einer voreingestellten Zeit ohne Interaktion automatisch ab (einstellbar). 	<p>Umwelt und Sicherheit</p> <ul style="list-style-type: none"> – 2 stufige Restwärmanzeige je Kochzone: Zeigt an welche Kochzonen noch heiß oder warm sind. – Kindersicherung: Verhindert eine unbeabsichtigte Aktivierung des Kochfeldes. – Automatische Sicherheitsabschaltung: Aus Sicherheitsgründen schaltet das Kochfeld nach einer voreingestellten Zeit ohne Interaktion automatisch ab (einstellbar).
<p>Gerätemaße (H x B x T) 5,5 x 58,3 x 51,3 cm</p>	<p>Gerätemaße (H x B x T) 5,5 x 58,3 x 51,3 cm</p>
<p>Nischenmaße (H x B x T) 5,5 x 56,0 x 49,0–50,0 cm</p>	<p>Nischenmaße (H x B x T) 5,5 x 56,0 x 49,0–50,0 cm</p>
<p>Technische Informationen</p> <ul style="list-style-type: none"> – Gesamtanschlusswert Elektro: 6,9 kW – Länge des Anschlusskabels: 86 cm, verbunden an Anschlussleiste – Min. Arbeitsplattenstärke: 16 mm 	<p>Technische Informationen</p> <ul style="list-style-type: none"> – Gesamtanschlusswert Elektro: 7,4 kW – Länge des Anschlusskabels: 86 cm, verbunden an Anschlussleiste – Min. Arbeitsplattenstärke: 16 mm

Elektrokochfelder, herdgesteuert



Serie | 4
NKM645GA2E, Glaskeramik mit Rahmen aufliegend



EXCLUSIV © Mehrausstattung
– EXCLUSIV Design

Serie | 4
NKH645GA2M, Glaskeramik mit Rahmen aufliegend



EXCLUSIV © Mehrausstattung
– EXCLUSIV Design

<p>Design</p> <ul style="list-style-type: none"> – 60 cm Kochfeld Glaskeramik – Glaskeramik, dekorlos – Umlaufender Rahmen 	<p>Design</p> <ul style="list-style-type: none"> – 60 cm Kochfeld Glaskeramik – Glaskeramik, dekorlos – Umlaufender Rahmen
<p>Leistung und Größe</p> <ul style="list-style-type: none"> – 1 Combi Zone: Bei Verwendung von größerem Kochgeschirr werden zwei Kochzonen zu einer größeren verbunden. – 1 Zweikreis-Kochzone: Verwenden Sie normales oder größeres Kochgeschirr für die erweiterbare Kochzone. – Kochzonen: Vorne links: 145 mm, 1.2 kW Hinten links: 180 mm, 270 mm, 370 mm, 1.7 kW Hinten rechts: 145 mm, 1.2 kW Vorne rechts: 120 mm, 210 mm, 0.75 kW 	<p>Leistung und Größe</p> <ul style="list-style-type: none"> – 4 High Speed-Kochzonen, davon 1 Bräterzone – 2 Zweikreis-Kochzonen: Verwenden Sie normales oder größeres Kochgeschirr für die erweiterbare Kochzone. – Kochzonen: Vorne links: 120 mm, 180 mm, 0.8 kW Hinten links: 170 mm, 265 mm, 1.6 kW Hinten rechts: 145 mm, 1.2 kW Vorne rechts: 145 mm, 210 mm, 1.0 kW
<p>Umwelt und Sicherheit</p> <ul style="list-style-type: none"> – 4 fach-Restwärmanzeige: Zeigt an, welche Kochzonen noch heiß sind. 	<p>Umwelt und Sicherheit</p> <ul style="list-style-type: none"> – 4 fach-Restwärmanzeige: Zeigt an, welche Kochzonen noch heiß sind.
<p>Gerätemaße (H x B x T)</p> <p>4,3 x 58,3 x 51,3 cm</p>	<p>Gerätemaße (H x B x T)</p> <p>4,3 x 58,3 x 51,3 cm</p>
<p>Nischenmaße (H x B x T)</p> <p>4,3 x 56,0 x 49,0–50,0 cm</p>	<p>Nischenmaße (H x B x T)</p> <p>4,3 x 56,0 x 49,0–50,0 cm</p>
<p>Technische Informationen</p> <ul style="list-style-type: none"> – Gesamtanschlusswert Elektro: 7,1 kW – Min. Arbeitsplattenstärke: 16 mm 	<p>Technische Informationen</p> <ul style="list-style-type: none"> – Gesamtanschlusswert Elektro: 7,8 kW – Min. Arbeitsplattenstärke: 16 mm

Elektrokochfeld, herdgesteuert



Serie | 4
NKN64RGA2E, Glaskeramik mit Rahmen aufliegend



EXCLUSIV  Mehrausstattung
– EXCLUSIV Design

Design

- 60 cm Kochfeld Glaskeramik
- Glaskeramik, dekorlos
- Umlaufender Rahmen

Leistung und Größe

- 4 High Speed-Kochzonen, davon
1 Bräterzone
- 1 Zweikreis-Kochzone:
Verwenden Sie normales oder größeres Kochgeschirr für die erweiterbare Kochzone.
- Kochzonen:
Vorne links: 180 mm, 2,0 kW
Hinten links: 170 mm, 265 mm, 1.6 kW
Hinten rechts: 145 mm, 1.2 kW
Vorne rechts: 145 mm, 210 mm, 1.0 kW

Umwelt und Sicherheit

- 4 fach-Restwärmeanzeige:
Zeigt an, welche Kochzonen noch heiß sind.

Gerätemaße (H x B x T)

4,3 x 58,3 x 51,3 cm

Nischenmaße (H x B x T)

4,3 x 56,0 x 49,0–50,0 cm

Technische Informationen

- Gesamtanschlusswert Elektro: 7,8 kW
- Min. Arbeitsplattenstärke: 16 mm

Nachkaufbares Sonderzubehör für Kochfelder.

	Beschreibung	Bestell-Nr.	PXX645 HC1M	NXX645 CB5M	NVQ645 CB6M	NVS645 CB6M	NIF645 CB5M	NKM645 GA2E	NKH645 GA2M	NKN64R GA2E
	Teppan Yaki, 340 mm	HEZ9TY010	•	•	-	-	-	•	-	-
	6 teiliges Topfset, induktionsgeeignet	HEZ9SE060	•	•	•	•	•	•	•	•
	Grillplatte, induktionsgeeignet	HEZ390522	•	•	-	-	-	•	-	-
	4 teiliges Topfset, induktionsgeeignet	HEZ9SE040	•	•	•	•	•	•	•	•
	Edelstahl-Bräter, induktionsgeeignet	HEZ390011	•	•	-	-	-	•	-	-
	Eisenpfanne Ø 18 / 28 cm, induktionsgeeignet	HEZ9FE280	•	•	•	•	•	•	•	•
	Edelstahl-Wok, induktionsgeeignet	HEZ390090	•	•	-	•	•	-	•	•
	Pfanne, Ø 21 cm, Edelstahl	HEZ390230	•	•	•	•	•	•	•	•
	Kochgeschirr-Set, induktionsgeeignet	HEZ9SE030	•	•	•	•	•	•	•	•
	Pfanne, Ø 19 cm, Edelstahl	HEZ390220	•	•	•	•	•	•	•	•
	Espresso Kocher 4 Tassen, induktionsgeeignet	HEZ9ES100	•	•	•	•	•	-	-	-
	Pfanne, Ø 15 cm, Edelstahl	HEZ390210	•	•	•	•	•	•	•	•





• verwendbar - nicht verwendbar

Nachkaufbares Sonderzubehör für Einbau-Backöfen und -Herde.

	Beschreibung	Bestell-Nr.	HSG7364B1	HBG7241B2	HBG7763B1	HBG378AS0	HBG317AS0	HEG378AS0 HEG378AS1	HEH378BS0 HEH378BS1	HEG317AS0 HEG317AS1	HEH317BS0	HDA3140S0	HEA3130S0	HEA171BS2
	Bakblech, emailliert, seitlich ausziehbar ¹	HEZ541600	-	-	-	-	-	-	•	-	•	-	-	-
	Bakblech, emailliert (für Backwagen)	HEZ541000	-	-	-	-	-	-	•	-	•	-	-	-
	Schmale Universalpfanne, emailliert (2 Stck.)	HEZ530000	•	•	•	-	-	-	-	-	-	-	•	•
	Bakblech, antihaf-beschichtet ¹	HEZ531010	•	•	•	•	•	•	-	•	-	•	•	•
	Bakblech, emailliert	HEZ631070	•	•	•	-	-	-	-	-	-	-	-	-
	Profi-Pfanne, emailliert	HEZ633070	•	•	•	-	-	-	-	-	-	-	•	•
	Deckel für Profipfanne	HEZ633001	•	•	•	-	-	-	-	-	-	-	•	•
	Universalpfanne, antihaf-beschichtet ¹	HEZ532010	•	•	•	•	•	•	-	•	-	•	•	•
	Universalpfanne, emailliert	HEZ632070	•	•	•	-	-	-	-	-	-	-	-	-
	Universalpfanne, emailliert (für Backwagen) ¹	HEZ542000	-	-	-	-	-	-	•	-	•	-	-	-
	Kombirost (für Backwagen)	HEZ544000	-	-	-	-	-	-	•	-	•	-	-	-
	Back- und Bratrost (Standard)	HEZ634000	-	•	•	•	•	•	-	•	-	•	•	•
	Back- und Bratrost (Dampf)	HEZ664000	•	•	•	•	•	•	-	•	-	•	•	•

• verwendbar - nicht verwendbar

¹ Abbildung ähnlich.

	Beschreibung	Bestell-Nr.	HSG7364B1	HBG7241B2	HBG7763B1	HBG378AS0	HBG317AS0	HEG378AS0 HEG378AS1	HEH378BS0 HEH378BS1	HEG317AS0 HEG317AS1	HEH317BS0	HDA3140S0	HEA3130S0	HEA171BS2
	Teleskop-Vollauszug, ebenenunabhängig, Pyrolyse	HEZ638070	-	-	•	-	-	-	-	-	-	-	-	-
	Teleskopüberauszug, ebenenunabhängig	HEZ638000	-	•	•	-	•	•	-	•	-	-	•	-
	Teleskopauszug 1-fach, ebenenunabhängig	HEZ538000	-	•	•	-	•	•	-	•	-	•	•	•
	Backstein	HEZ327000	-	•	•	•	•	•	•	•	•	•	•	•
	Glaspfanne	HEZ636000	•	•	•	-	•	-	•	-	•	-	-	•
	Glasbräter 5,4 l	HEZ915003	•	•	-	•	•	•	•	•	•	•	•	•
	Pizzaform ¹	HEZ617000	•	•	•	•	-	-	-	-	-	-	-	-
	Dampfbehälter ungelocht, Größe S	HEZ36D163	-	-	-	-	-	-	-	-	-	-	-	-
	Dampfbehälter gelocht, Größe S	HEZ36D163G	-	-	-	-	-	-	•	-	•	-	-	-



HEZ32WA00
Kabelloser
Speisethermometer
(verfügbar ab Q1/2024)²

• verwendbar – nicht verwendbar ¹ Abbildung ähnlich.
² Anlauftermine sind vorläufig. Eine Lieferfähigkeit zu diesem Datum kann nicht zugesagt werden.

EXCLUSIV Kleine Hausgeräte

Beste Qualität, innovative Technik, praktische Details und ganz besondere Extras sind die Vorteile, die die exklusiven kleinen Hausgeräte zu bieten haben.

Küchenmaschinen mit vielfältigem Zubehör, Stand- und Stabmixer sowie Handrührer erfüllen bei der Speis Zubereitung unterschiedlichste Ansprüche und erleichtern das Selbermachen perfekt.

Kabellose Handstaubsauger und Bodenstaubsauger mit oder ohne Beutel bieten für jeden Bedarf die individuelle Lösung.





Serie 6 Küchenmaschine. Zauberhaft backen #LikeABosch.

Die Serie 6 Küchenmaschine ist der perfekte Helfer für alle Back- und Kochideen. Für hervorragend verarbeitete Teige sorgt der extrastarke 1.600-Watt-Motor mit intelligenten Automatikprogrammen. Mithilfe der 1g-genauen, integrierten Waage lassen sich Zutaten direkt in der Schüssel und auf dem Gerät abwägen. Dank 3D PlanetaryMixing, dem dreidimensionalen Rührsystem, werden alle Zutaten optimal vermischt. Die Küchenmaschine wird in Europa hergestellt und überzeugt mit ihrem innovativen Design und hochwertigen Details. Langlebig mit kostenloser 10-Jahre-Motor- und Gehäusegarantie.



ErgoMaster Serie 6. Mehr Druck, mehr Drehzahl. Dauerhaft.

Der ErgoMaster Serie 6 Stabmixer steht für die komfortable Zubereitung von leckeren Gerichten – und das im Handumdrehen. Über den extragroßen Bedienhebel lässt sich die Geschwindigkeit einfach und intuitiv regulieren: Je fester der Griff, desto schneller die Geschwindigkeit beim Stabmixer. Die welterste Kupplung aus Keramik sorgt dafür, dass die Motorleistung verlustfrei an das Messer übertragen wird. Und im Zusammenspiel mit der speziell designten Mixglocke werden alle Zutaten optimal vermischt und somit perfekte Mixergebnisse erzielt.



Unlimited 7. Leistungsstark und unglaublich flexibel.

Wenn man sich starke Saugkraft und unbegrenzte Flexibilität beim Staubsaugen wünscht, ist der Unlimited 7 genau der Richtige. Mit mehr als 99,9 % Staubaufnahme¹⁾ und echten Komfort-Features wie dem knickbaren Rohr, der Selbststehend-Funktion oder der Fußentriegelung der Düse wird das Saugen zum reinen Vergnügen. Mit dem leistungsstarken 3.0 Ah Power For All Akku lassen sich auch anspruchsvolle Reinigungsaufgaben mühelos bewältigen.

* Garantiebedingungen unter www.bosch-home.com/10-years-motor-warranty

¹⁾ Staubaufnahme gemessen in der Turbostufe auf harten Böden mit Ritzen. Getestet nach EN 60312-1:2017

MUM Serie 8 OptiMUM. Backen in Perfektion.

Die einzige Frage, die sich noch stellt, ist: Was backe ich als nächstes? Die Serie 8 OptiMUM begeistert nicht nur durch attraktives Design, sondern ist auch perfekt für die anspruchsvollsten Aufgaben gewappnet. Sie ist so der perfekte Assistent für alle Back- und Kochideen und garantiert stets beste Verarbeitungsergebnisse.



Die leistungsstarke MUM Serie 8 OptiMUM mit 1.600 Watt eignet sich für alle, die sehr großen Wert auf Design, Material und Leistung legen.



Vollmetallgehäuse von oben bis unten. Unsere MUM Serie 8 OptiMUM Küchenmaschine ist modern, stilvoll und auf Langlebigkeit ausgelegt. Sie sieht nicht nur gut aus – sie knetet, rührt, püriert, zerkleinert und vieles mehr. Das Gehäuse ist ein Blickfang auf jeder Küchenarbeitsplatte, ebenso wie die abnehmbare Abdeckung und die extra große Rührschüssel, die ganz aus Edelstahl gefertigt sind.



Schluss mit Rätselraten: farbodierte Zubehörteile. Wo muss welches Zubehörteil montiert werden? Die Farbcodierung auf dem Zubehör und der MUM Serie 8 OptiMUM Küchenmaschine erleichtert den Zusammenbau. Zudem regelt jede Küchenmaschine automatisch die perfekte Geschwindigkeit für die jeweilige Aufgabe.

Küchenmaschine MUM Serie 8 OptiMUM

MUM9DX5S31 Küchenmaschine MUM Serie 8 OptiMUM platinum silver

EAN-Code
4242002938233

Die MUM Serie 8 OptiMUM im schlanken, edlen Design. Mit integrierter Waage, Automatik-Programmen SensorControl Plus und 1.600 Watt Motor-Power für stets perfekte Ergebnisse.

- ▶ Einfach praktisch! Dank der integrierten Waage können alle Zutaten direkt in der Schüssel und im Mixer exakt abgewogen werden
- ▶ Automatisch die perfekte Konsistenz von Hefeteig, Sahne und Eischnee erhalten – dank der intelligenten Automatik-Programme SensorControl Plus. Mit dem integrierten Timer können zusätzlich Rührzeiten individuell eingestellt werden
- ▶ Hervorragend verarbeitete Teige dank extrastarkem 1.600-Watt-Motor und Smart dough sensor, Langlebigkeit durch Vollmetall-Gehäuse und Flexibilität durch perfekt abgestimmtes Profi-Zubehör
- ▶ Perfekte Ergebnisse dank dem 3D PlanetaryMixing, da nichts mehr an der Schüssel kleben bleibt. Eine komfortable Zubereitung bietet die große Edelstahl-Rührschüssel mit 5,5 l Kapazität und zwei Griffen für einfache Handhabung
- ▶ Große Zubehörauswahl für zahlreiche Koch- und Backideen. Das Zubehör ist dank Farbkennzeichnung besonders einfach am Gerät anzubringen

EXCLUSIV Mehrausstattung

- ▶ Durchlaufschnitzler mit 5 Scheiben für schnelles Raspeln, Reiben und Schneiden von unterschiedlichsten Zutaten



Zubehör Küchenmaschine MUM Serie 8 OptiMUM

MUZ9ER1 Edelstahl-Rührschüssel

EAN-Code
4242002951393

- ▶ Mit 5,5 l Volumen optimal zum Verarbeiten von großen Mengen, z.B. für bis zu 3,5 kg Rührteig oder 1,5 kg Hefeteig
- ▶ Schüssel aus Edelstahl – robust, langlebig, lebensmittelecht und geschmacksneutral
- ▶ Einfach zu reinigen, da spülmaschinengeeignet
- ▶ Passend für OptiMUM



MUZ9MX2 Mixer-Aufsatz aus Glas

EAN-Code
4242005318346

- ▶ Heiße Suppen und eiskalte Getränke: Der dickwandige ThermoSafe Mixer-Aufsatz aus Glas ist besonders hitze- und kältebeständig
- ▶ Die innovative Form des Glas-Aufsatzes macht das Mixen noch leiser
- ▶ Schnelles und einfaches Mixen von gesunden Getränken und Shakes oder raffinierten Cocktails
- ▶ Spülmaschinengeeignet – daher besonders einfach zu reinigen
- ▶ Passend für OptiMUM



MUZ9HA1 HuntingAdventure Zubehör-Set

Das Lifestyle Set HuntingAdventure mit Fleischwolf und Wurststopfer-Aufsatz zur Herstellung von Fleisch- und Gemüseterrinen, Wurstbrät und Hackfleischmischungen.

- ▶ Perfekt zur Verarbeitung von gekochtem oder rohem Fleisch, Fisch und Gemüse. Das Lifestyle Set HuntingAdventure beinhaltet Fleischwolf, Wurststopfer- und Kebbe-Aufsatz
- ▶ Passend für OptiMUM



EAN-Code
4242002943718

MUZ9BS1 BakingSensation Zubehör-Set

Das Lifestyle-Set BakingSensation für köstliches selbstgemachtes Spritzgebäck.

- ▶ Für die einfache und schnelle Zubereitung auch von großen Mengen Gebäck – dank Fleischwolf schnell und professionell
- ▶ Mit dem praktischen Einsatz, der im Lieferumfang enthalten ist, können Sie 4 verschiedene Gebäckvarianten kreieren
- ▶ Extragroße Schüssel mit 5,5 l Fassungsvermögen für bis zu 3,5 kg Rührteig oder 1,5 kg Mehl plus Zutaten bei Hefeteig
- ▶ Passend für OptiMUM



EAN-Code
4242002973456

MUZ9EB1 Speiseeisbereiter

- ▶ Perfekt geeignet für selbstgemachtes Eis, Sorbet oder Frozen Yoghurt – bis zu 550 ml pro Behälter
- ▶ Individuelle Zusammenstellung der Zutaten nach eigenen Vorlieben und ideal für spezielle Ernährungsformen (kalorienarm, laktosefrei etc.)
- ▶ BPA-frei, passend für handelsübliche Gefrierschränke (mind. -18°C)
- ▶ Passend für OptiMUM



EAN-Code
4242005175505

MUZ9PP1 PastaPassion Zubehör-Set

Das Lifestyle Set PastaPassion mit Lasagne- und Tagliatellenvorsatz für selbstgemachte Nudeln.

- ▶ Einfach und schnell – selbstgemachte Pasta. Mit den Profi-Pastavorsätzen für Lasagneplatten und Tagliatelle gelingt frische Pasta im Handumdrehen
- ▶ Passend für OptiMUM

EAN-Code
4242002943299

**MUZ9VLP1 VeggieLove Plus Zubehör-Set**

Das Lifestyle Set VeggieLove Plus mit Multimixer inkl. drei Scheiben, zusätzlichem Hackmesser und Zitruspresse für die gesunde vegetarische Küche.

- ▶ Küchenhelfer für köstliche vegetarische Gerichte: drei Scheiben für schnelles Raspeln, Reiben und Schneiden von verschiedensten Zutaten
- ▶ Überraschend vielseitig: mit einer zusätzlichen Zitruspresse für frische Säfte sowie einem Hackmesser für Kräuter, Nüsse und vielem mehr
- ▶ Passend für OptiMUM

EAN-Code
4242002953458

**MUZ9RV1 Trommelschnitzler**

(Nur solange der Vorrat reicht - Ende 01/2024)

- ▶ Schneiden und Zerkleinern sowohl fein als auch grob – problemloser Einsatz der Zerkleinerungsttrommeln
- ▶ Für die einfache und schnelle Verarbeitung von Obst, Gemüse, Hartkäse, Nüssen und vielem mehr
- ▶ Einfach zu reinigen, da spülmaschinengeeignet
- ▶ Passend für OptiMUM
- ▶ Adapter MUZ9AD1 notwendig

EAN-Code
4242002973470

**MUZ9AD1 Adapter**

- ▶ Adapter zur einfachen Montage des Fleischwolfs, der Profi-Pastavorsätze und des Trommelschnitzlers
- ▶ Robustes Metall – einfach zu reinigen
- ▶ Passend für OptiMUM

EAN-Code
4242002968933



Weiteres Zubehör für die MUM Serie 8 OptiMUM ab Seite 96.

Serie 6. Das beste Rezept? Liebe und perfekte Technik.

NEU



Wie von Zauberhand entstehen mit der Serie 6 die besten Kuchen, Torten, Muffins, Brot und viele weitere Leckerein – und das quasi mühelos. Ansprechendes Design trifft perfekt abgestimmte Funktionalität. Damit macht Backen und Kochen höchste Freude.





Automatisch zauberhaft.

Perfekter Eischnee, Hefeteig, Sahne und noch einiges mehr einfach auf Knopfdruck. Die Serie 6 beendet die Verarbeitung automatisch, wenn die perfekte Konsistenz erreicht ist.



Genau abgewogen.

Die Serie 6 besitzt eine integrierte Waage, die in 1g-genauen Schritten abwägt. Man kann nicht nur in der Schüssel wiegen, auch auf dem Gerät selbst funktioniert die Wiegefunktion.

Küchenmaschinen Serie 6			
<p>MUMS6ZS00 Küchenmaschine mit Waage, schwarz/Edelstahl gebürstet (ab Oktober 2023)</p> <p>Die Serie 6 Küchenmaschine zaubert mit einem leistungsstarkem 1.600 Watt Motor aus Zutaten perfekte Gerichte.</p> <ul style="list-style-type: none"> ▶ Präzision automatisch: Perfekte Ergebnisse dank sensorgesteuerten Automatikprogrammen ▶ Aufs Gramm genau: integrierte Waage mit 1g-Schritten ▶ Perfekte Ergebnisse: extrem starker 1.600 Watt Motor – auch für sehr schwere Teige und große Mengen geeignet ▶ Wie von Hand geknetet: Das 3D PlanetaryMixing System knetet den Teig wie per Hand ▶ Extra große, gebürstete 5,5l Edelstahlschüssel: ideal für die Zubereitung großer Teigmengen, wie 3,5kg Kuchenteig auf einmal 	<p>EAN-Code 4242005377329</p> 	<p>NEU</p> 	
<p>MUMS6EW00 Küchenmaschine, weiß/Edelstahl gebürstet (ab 12/2023)</p> <p>Die Serie 6 Küchenmaschine zaubert mit einem leistungsstarkem 1.600 Watt Motor aus Zutaten perfekte Gerichte.</p> <ul style="list-style-type: none"> ▶ Präzision automatisch: Perfekte Ergebnisse dank sensorgesteuerten Automatikprogrammen ▶ Aufs Gramm genau: integrierte Waage mit 1g-Schritten ▶ Perfekte Ergebnisse: extrem starker 1.600 Watt Motor – auch für sehr schwere Teige und große Mengen geeignet ▶ Wie von Hand geknetet: Das 3D PlanetaryMixing System knetet den Teig wie per Hand ▶ Extra große, gebürstete 5,5l Edelstahlschüssel: ideal für die Zubereitung großer Teigmengen, wie 3,5kg Kuchenteig auf einmal 	<p>EAN-Code 4242005377350</p> 	<p>NEU</p> 	
Zubehör Küchenmaschinen Serie 6			
<p>MUZS6MX Mix-Aufsatz Glas (ab 10/2023)</p> <ul style="list-style-type: none"> ▶ Heiße Suppen und eiskalte Getränke: Der dickwandige ThermoSafe Mixer-Aufsatz aus Glas ist besonders hitze- und kältebeständig ▶ Schnelles und einfaches Mixen von gesunden Getränken und Shakes oder raffinierten Cocktails ▶ Spülmaschinengeeignet – daher besonders einfach zu reinigen 	<p>EAN-Code 4242005396306</p>	<p>NEU</p> 	
<p>MUZS6PP PastaPassion Set (ab 10/2023)</p> <p>Das Lifestyle Set PastaPassion mit Lasagne- und Tagliatellenvorsatz für selbstgemachte Nudeln.</p> <ul style="list-style-type: none"> ▶ Einfach und schnell – selbstgemachte Pasta. Mit den Profi-Pastavorsätzen für Lasagneplatten und Tagliatelle gelingt frische Pasta im Handumdrehen 	<p>EAN-Code 4242005431571</p>	<p>NEU</p> 	
<p>MUZS6HA Hunting Adventure Set (ab 10/2023)</p> <p>Das Lifestyle Set HuntingAdventure mit Fleischwolf und Wurststopfer-Aufsatz zur Herstellung von Fleisch- und Gemüseterrinen, Wurstbrät und Hackfleischmischungen.</p> <ul style="list-style-type: none"> ▶ Perfekt zur Verarbeitung von gekochtem oder rohem Fleisch, Fisch und Gemüse. Das Lifestyle Set HuntingAdventure beinhaltet Fleischwolf, Wurststopfer- und Kebbe-Aufsatz 	<p>EAN-Code 4242005430550</p>	<p>NEU</p> 	
<p>MUZS6ER Rührschüssel Edelstahl (ab 10/2023)</p> <ul style="list-style-type: none"> ▶ 5,5 l Volumen, optimal zur Verarbeitung großer Mengen ▶ Hochwertiges Material: robust, langlebig, lebensmittelecht und geschmacksneutral. ▶ Spülmaschinengeeignet – daher besonders einfach zu reinigen. 	<p>EAN-Code 4242005430567</p>	<p>NEU</p> 	

*Garantiebedingungen unter www.bosch-home.com/10-years-motor-warranty

Zubehör Küchenmaschinen MUM Serie 8 OptiMUM und Serie 6



MMZBTK1B ToGo-Trinkflasche mit Messer (0,65 l)

- ▶ Direkt in der ToGo-Flasche mixen: kein Umfüllen mehr nötig
- ▶ Tritan-ToGo-Flasche: bruchsticher, leicht, geschmacks- und geruchsneutral
- ▶ BPA-freie Zubehörteile: Gesunde, sichere und bequeme Zubereitung aller Speisen und Getränke
- ▶ Einfache Reinigung: spülmaschinengeeignete Bestandteile
- ▶ Zubehör: passend für Standmixer VitaPower Serie 4 und Küchenmaschine OptiMUM

EAN-Code
4242005310654

NEU



MUZS68TM TastyMoments Set
(ab 12/2023)

Das Lifestyle Set TastyMoments mit 5-in-1 Multi-Zerkleinerer-Set für leckere Smoothies und delikate Pesto-Kreationen.

- ▶ 5-in-1 Multi-Zerkleinerer-Set zum Mixen, Mahlen, Hacken, Aufbewahren und mit ToGo-Lösung
- ▶ Mahlfunktion zum Verarbeiten harter Lebensmittel wie Kaffeebohnen, Hartkäse, Getreide, Gewürzen oder Eiswürfeln
- ▶ Zerkleinerer zur schnellen und präzisen Verarbeitung von Kräutern, Nüssen, Zwiebeln oder Knoblauch

EAN-Code
4242005417186

NEU



MUZS68CG Multi-Zerkleinerer
(ab 12/2023)

- ▶ Bequemes Zerkleinern von Eiswürfeln, gefrorenem Obst und Gemüse
- ▶ Kompakter und vielseitiger Multi-Zerkleinerer mit durchdachter 3-in-1 Funktionalität: Kräuter-/Gewürzmühle, Universalzerkleinerer und praktische Aufbewahrungslösung
- ▶ Universalzerkleinerer zum schnellen Hacken von Gemüse, Obst, Fleisch, Hartkäse und Kräutern für Pesto sowie Vor- und Nachspeisen

EAN-Code
4242005417179

NEU



MUZS68ZP Zitruspresse
(ab 12/2023)

Zitruspresse: frische Säfte aus verschiedenen Zitrusfrüchten oder auch Granatapfel ohne Kerne und Fruchtfleisch

- ▶ Schnelles und effizientes Entsaften von Orangen, Zitronen und Grapefruits mit hoher Saftausbeute
- ▶ Spülmaschinengeeignet – daher besonders einfach zu reinigen.
- ▶ Spritzfreies Ausgießen dank praktischem Ausgießer und Griff. Auch als Serviergefäß zu verwenden
- ▶ Spritzfreies Ausgießen dank speziellem praktischen Ausgießer – einfach und bequem

EAN-Code
4242005413218



MUZ9GM1 Getreidemühle mit Kegelmahlwerk aus Stahl

- ▶ Effiziente Leistung und komfortable Handhabung dank Edelstahlkegel und großem Einfüllschacht
- ▶ Einfaches und bequemes Mahlen aller Getreidesorten (außer Mais) und Ölsaaten direkt in die Schüssel
- ▶ Stufenlos einstellbarer Mahlgrad von fein bis grob – so gelingt jedes Mehl für jede gewünschte Brotsorte perfekt
- ▶ Passend für OptiMUM

EAN-Code
4242005175512








NEU

MUZS68VL VeggieLove Set
(Nachfolger von MUZ9VL1)

Das Lifestyle Set VeggieLove mit Durchlaufschnitzler inkl. fünf Scheiben für köstliche vegetarische Gerichte.

- ▶ Vielseitiger Küchenhelfer: fünf Scheiben für schnelles Raspeln, Reiben und Schneiden von unterschiedlichsten Zutaten

EAN-Code
4242005423644

<p>MUZS68CC Würfelschneider (Nachfolger von MUZ9CC1)</p> <p>Praktischer Würfelschneider für gleichmäßig große Würfel – ideal für große Mengen.</p> <ul style="list-style-type: none"> ▶ Bequemes und schnelles Würfeln von Fleisch, Kartoffeln, Gemüse und Obst in gleichmäßig große Würfel (0,9 cm x 0,9 cm) ▶ Gitterreiniger inklusive 	<p>EAN-Code 4242005421114</p>	<p>NEU</p> 
<p>MUZ9AG1 Asia-Gemüse-Scheibe Edelstahl</p> <ul style="list-style-type: none"> ▶ Raspelt und schneidet Gemüse schnell und einfach in feine Streifen. Für asiatische Gemüsegerichte und Suppeneinlagen, sowie dekorative Beilagen oder Garnitur von Fisch- und Fleischspeisen ▶ Langzeitig gute Schneidergebnisse durch gehärtete und geschliffene Schneideinsätze ▶ Die Scheibe aus Edelstahl ist geschmacksneutral und einfach zu reinigen ▶ Passend für den OptiMUM Durchlaufschnitzler und Multimixer 	<p>EAN-Code 4242005202751</p>	
<p>MUZ9PS1 Pommes-frites-Scheibe</p> <p>Pommes-frites-Scheibe für die einfache und schnelle Zubereitung von selbstgemachten, frischen Pommes frites.</p> <ul style="list-style-type: none"> ▶ Einfaches, schnelles und gleichmäßiges Schneiden von rohen Kartoffeln ▶ Dauerhaft gute, präzise Ergebnisse dank hochwertigem Edelstahl ▶ Passend für den OptiMUM Durchlaufschnitzler und Multimixer 	<p>EAN-Code 4242002968193</p>	
<p>MUZ9SC1 SuperCut Wendescheibe</p> <p>SuperCut Wendescheibe für einen exakten Schnitt bei weichen und faserigen Lebensmitteln.</p> <ul style="list-style-type: none"> ▶ Spezielles Zickzack-Messer für präzises Schneiden ▶ Dauerhaft gute, präzise Ergebnisse dank hochwertigem Edelstahl ▶ Passend für den OptiMUM Durchlaufschnitzler und Multimixer 	<p>EAN-Code 4242002968179</p>	
<p>MUZ9SV1 Spritzgebäckvorsatz für Fleischwolf</p> <ul style="list-style-type: none"> ▶ Zubereitung von Spritzgebäck auch in größeren Mengen – schnell, einfach, professionell ▶ Vier unterschiedliche Formen stehen zur Auswahl ▶ Passend für OptiMUM Fleischwolf 	<p>EAN-Code 4242002968919</p>	
<p>MUZ9PP2 Pasta-Scheiben für den Fleischwolf</p> <p>Fünf unterschiedliche Pasta-Scheiben für den Fleischwolf zur Herstellung vieler Nudel-Variationen.</p> <ul style="list-style-type: none"> ▶ Fünf verschiedene Pasta-Scheiben für vielfältige, selbstgemachte Nudel-Kreationen (Ditaloni rigati, Cellentani, Rigatoni, Fusilli, Maccheroni) ▶ Mit Leichtigkeit Pasta selbst herstellen und professionelle Ergebnisse erhalten ▶ Passend für den OptiMUM Fleischwolf 	<p>EAN-Code 4242002973418</p>	

MUM 5. Die Eine, die alles kann.



Egal ob Kneten, Rühren, Schlagen, Mixen, Raspeln oder Schneiden ... Hierbei und bei vielen weiteren Back- und Kochaufgaben unterstützt die bekannte und bewährte MUM 5. Mit bis zu 1.000 Watt schafft sie auch schwerere Teige.



Einfach schön. Einfach stark.

Die MUM 5 beeindruckt mit einem ausgezeichneten Design und ist ein echter Hingucker in jeder Küche. Mit einem bis zu 1.000 Watt starken Motor. Bis zu 2,7 kg Rührteig oder 1,9 kg Hefeteig können auf einmal verarbeitet werden.



Einfach vielfältig.

Dank einer Vielzahl an hochwertigen und individuellen Zubehören sind den kulinarischen Möglichkeiten fast keine Grenzen gesetzt. Im Handumdrehen lassen sich unzählige verschiedene, leckere Gerichte kreieren.

Küchenmaschinen MUM 5

**MUM5934D Küchenmaschine MUM 5 HomeProfessional
silber/anthrazit** (Nur solange der Vorrat reicht)**EAN-Code**
4242005140374**Mit Spitzenergebnissen und prämiertem Design erfüllt
die starke Küchenmaschine auch Profiansprüche.**

- ▶ Erfüllt höchste Ansprüche beim Kochen und Backen. Komfortable und schnelle Verarbeitung auch von großen Mengen für bis zu 2,7 kg Rührteig oder 1,9 kg Hefeteig dank kraftvollem Motor mit 1.000 Watt
- ▶ Viel Komfort und Langlebigkeit – der Alleskönner in prämiertem Design
- ▶ Das Patisserie-Set wird platzsparend mit praktischer Zubehörtasche in der Schüssel verstaut
- ▶ Einfache und komfortable Bedienung mit EasyArmLift, perfekte Vermengung der Zutaten mit 3D PlanetaryMixing und einfache Befüllung dank automatischer Parkposition der Rührwerkzeuge
- ▶ Vielseitig einsetzbar mit Profi-Patisserie-Set, Mixer-Aufsatz, Durchlaufschneider, Zitruspresse und einer zusätzlichen Kunststoff-Rührschüssel

EXCLUSIV Mehrausstattung

- ▶ Profi Patisserie-Set: Profi Flexi-Rührbesen mit Silikon-Kontur, Profi Vollmetall-Schlagbesen und Profi Supercut Wendescheibe

**MUM59N26CB Küchenmaschine MUM 5 HomeProfessional
carbon black****EAN-Code**
4242005314102**Mit Spitzenergebnissen und prämiertem Design erfüllt
die starke Küchenmaschine auch Profiansprüche.**

- ▶ Perfekte Ergebnisse: kraftvoller 1.000-Watt-Motor – erfüllt hohe Ansprüche auch bei schweren Teigen und Kuchenmischungen
- ▶ Große 3,9 l Edelstahlschüssel: mit spezieller Innenform für eine optimale Zubereitung der Teige (bis zu 2,7 kg Rührteig / 1,9 kg Hefeteig)
- ▶ 3D PlanetaryMixing: schnelles und perfektes Vermischen sämtlicher Zutaten
- ▶ 7 Geschwindigkeitsstufen: einfache und schnelle Verarbeitung dank sieben Stufen plus Momentstufe
- ▶ Parkposition: einfache Befüllung durch automatische Parkposition des Rührwerkzeugs im hinteren Schüsselteil

**MUM5XC4E Küchenmaschine MUM 5 HomeProfessional mit Waage
schwarz/dark silver****EAN-Code**
4242005347520**Flexible Küchenmaschine für die Zubereitung verschiedenster
Gerichte. Jetzt noch einfacher mit integrierter Waage.**

- ▶ Perfekte Ergebnisse: kraftvoller 1.000-Watt-Motor – erfüllt hohe Ansprüche auch bei schweren Teigen und Kuchenmischungen
- ▶ Große 3,9 l Edelstahlschüssel: mit spezieller Innenform für eine optimale Zubereitung der Teige (bis zu 2,7 kg Rührteig / 1,9 kg Hefeteig)
- ▶ Integrierte Waage: alle Zutaten können direkt in der Schüssel oder im Zubehör gewogen werden
- ▶ 3D PlanetaryMixing: schnelles und perfektes Vermischen sämtlicher Zutaten
- ▶ Vielseitig einsetzbar: dank der Vielfalt von optionalem Zubehör





MUM5XW10 Küchenmaschine MUM 5 HomeProfessional mit Waage weiß/champagne

EAN-Code
4242005185191

Flexible Küchenmaschine für die Zubereitung verschiedenster Gerichte. Jetzt noch einfacher mit integrierter Waage.

- ▶ Perfekte Ergebnisse: kraftvoller 1.000 Watt Motor – erfüllt hohe Ansprüche auch bei schweren Teigen und Kuchenmischungen
- ▶ Integrierte Waage: alle Zutaten können direkt in der Schüssel oder im Zubehör gewogen werden
- ▶ Integrierter Timer: die Verarbeitungszeit immer im Auge behalten
- ▶ Große 3,9 l Edelstahlschüssel: mit spezieller Innenform für eine optimale Zubereitung der Teige (bis zu 2,7 kg Rührteig / 1,9 kg Hefeteig)
- ▶ Profi Patisserie-Set: Schnee-, Rührbesen und Knethaken aus Voll-Edelstahl für perfekte Ergebnisse
- ▶ 3D PlanetaryMixing: schnelles und perfektes Vermischen sämtlicher Zutaten



reddot design award
best of the best 2011



MUM58234 Küchenmaschine MUM 5 CreationLine weiß/silber (Nur solange der Vorrat reicht)

EAN-Code
4242002916996

Die starke Küchenmaschine für vielfältigen Einsatz beim Kochen und Backen.

- ▶ Die starke Küchenmaschine für häufiges Kochen und Backen. Besonders einfache Verarbeitung auch von großen Mengen von bis zu 1 kg Mehl plus Zutaten dank kraftvollem Motor mit 1.000 Watt
- ▶ Teige werden mit der großen Edelstahl-Rührschüssel dank 3D Planetary-Mixing optimal vermengt – für bis zu 2,7 kg Rührteig / 1,9 kg Hefeteig
- ▶ Schnelle und einfache Verstaulösung des Patisserie-Sets in der Schüssel mittels praktischer Zubehörtasche
- ▶ Komfortable Bedienung mit EasyArmLift und einfache Befüllung der Schüssel dank automatischer Parkposition der Rührwerkzeuge
- ▶ Vielseitig einsetzbar mit Patisserie-Set, Durchlaufschnitzler, Mix-Aufsatz und einer zusätzlichen praktischen Kunststoff-Rührschüssel

EXCLUSIV Mehrausstattung

- ▶ Zweite Rührschüssel aus Kunststoff

Zubehör Küchenmaschinen MUM 5

MUZ5BS1 BakingSensation Lifestyle Set

EAN-Code
4242002909172

- ▶ Für die einfache und schnelle Zubereitung auch von großen Mengen Gebäck – dank Fleischwolf schnell und professionell
- ▶ Mit dem praktischen Einsatz, der im Lieferumfang enthalten ist, können Sie 4 verschiedene Gebäckvarianten kreieren
- ▶ Zusätzliche Kunststoffschüssel für mehr Flexibilität beim gleichzeitigen Vorbereiten von zwei Teigen und besonders gut geeignet für die Zubereitung von Hefeteig



MUZ5FW1 Fleischwolf

- ▶ Schnelles und einfaches Durchdrehen von rohem und gekochtem Fleisch, Fisch oder Gemüse
- ▶ Exzellente Ergebnisse auch bei größeren Mengen Fleisch – ca. 1 kg pro Minute
- ▶ Mit zusätzlichem Zubehör wie z.B. Reibevorsatz oder Spritzgebäckvorsatz viele weitere Anwendungen möglich

EAN-Code
4242002635125

**MUZ5CC2 Würfelschneider**

- ▶ Bequemes und schnelles Würfeln von Fleisch, Kartoffeln, Gemüse und Obst in gleichmäßig große Würfel
- ▶ 2 unterschiedliche Würfelgrößen wählbar: 0,9 cm x 0,9 cm und 1,3 cm x 1,3 cm
- ▶ Besonders praktisch für große Mengen – z.B. bei Familienfesten

EAN-Code
4242002835105

**MUZ5ER2 Edelstahl-Rührschüssel**

- ▶ 3,9 l Volumen und spezielle Innenform. Optimale Verarbeitung diverser Teige: bis zu 2 kg Rührteig/1,5 kg Hefeteig
- ▶ Schüssel aus Edelstahl – robust, langlebig, lebensmittelecht und geschmacksneutral
- ▶ Spülmaschinengeeignet – daher besonders einfach zu reinigen

EAN-Code
4242002635200

**MUZ5KR1 Kunststoff-Rührschüssel**

- ▶ 3,9 l Volumen und spezielle Innenform. Optimale Verarbeitung diverser Teige: bis zu 2 kg Rührteig/1,5 kg Hefeteig
- ▶ Besonders Hefeteig gelingt stets optimal dank der wärmedämmenden Eigenschaften des Kunststoffs
- ▶ Spülmaschinengeeignet – daher besonders einfach zu reinigen

EAN-Code
4242002689029

**MUZ5EB2 Eisbereiter**

- ▶ Alle Lieblings-Eisarten oder auch Sorbets ganz einfach zubereiten – bis zu 550 ml
- ▶ In nur 30 Minuten fertig zum Genießen – mit frischen Zutaten nach eigener Wahl und dem gewünschten Zuckergehalt

EAN-Code
4242002758251



Weiteres Zubehör für die MUM 5 ab Seite 105.

MUM Serie 2. Klein in der Form, groß in der Wirkung.



Das Allroundtalent eignet sich für jede Art von Küchenarbeit. Vom selbst gebackenen Kuchen über köstliches provenziales Ratatouille und selbst hergestellte Hackfleischmischungen bis hin zu frisch gepressten Säften.



Kneten und Rühren leicht gemacht. Mit dem kraftvollen 700-Watt-Motor können große Mengen an Mehl und Zutaten mühelos und schnell verarbeitet werden. Die große Rührschüssel aus Tritan bzw. Edelstahl (je nach Modell) in Verbindung mit dem dreidimensionalen Rührsystem sorgt für stets perfekte Ergebnisse.



Für jeden Geschmack gibt's das passende Zubehör. Ob Lasagne, köstliche Gemüsegerichte oder feine Desserts: Mit dem zukaufbaren Sonderzubehör kommt jeder in den Genuss seiner Lieblingsgerichte. Und das Beste daran – alles frisch und ganz nach dem persönlichen Geschmack zubereitet.

Küchenmaschinen MUM Serie 2

MUMS2TW01 Küchenmaschine MUM Serie 2 weiß**EAN-Code**
4242005289455**Die kompakteste Küchenmaschine mit vielseitigen Einsatzmöglichkeiten.**

- ▶ Starker Bosch Motor mit 700 Watt: ideal für schnelle Back- und Kochergebnisse, auch bei schweren Teigen
- ▶ Praktische 3,8-l-Schüssel aus Tritan: für bis zu 2,4 kg Rührteig oder 1,7 kg Hefeteig. Bruchsicher, leicht und spülmaschinengeeignet
- ▶ 3D PlanetaryMixing: schnelles und perfektes Vermischen sämtlicher Zutaten
- ▶ 4 Arbeitsstufen für die großen Aufgaben in der Küche
- ▶ Patisserie-Set: Schlag-, Rührbesen und Knethaken für perfektes Backen. Aus Edelstahl und damit spülmaschinengeeignet



Zubehör Küchenmaschinen MUM Serie 2

MUZS2BS BakingSensation Zubehör-Set**EAN-Code**
4242005288960**Das Lifestyle-Set BakingSensation für köstliches selbstgemachtes Spritzgebäck.**

- ▶ Mit dem praktischen Vorsatz für den Fleischwolf, der im Lieferumfang enthalten ist, können Sie 4 verschiedene Gebäckvarianten kreieren
- ▶ Zusätzliche Kunststoffschüssel: für mehr Flexibilität beim gleichzeitigen Vorbereiten von zwei Teigen und besonders gut geeignet für die Zubereitung von Hefeteig
- ▶ Weitere Anwendungsmöglichkeiten: mit dem Fleischwolf auch gekochtes oder rohes Fleisch, Fisch oder Gemüse für z.B. Tatar oder Pasteten verarbeiten. Optional erhältlich: Reibevorsatz, Lochscheibensatz fein und grob
- ▶ Einfache Reinigung des Fleischwolfes und der weiteren Zubehörteile
- ▶ Zubehör passend für MUM Serie 2 Küchenmaschinen

**MUZS2EB Speiseeisbereiter****EAN-Code**
4242005296644

- ▶ Perfekt geeignet für selbstgemachtes Eis, Sorbet oder Frozen Yoghurt
- ▶ Alle Lieblings-Eisarten oder auch Sorbets ganz einfach zubereiten – bis zu 550 ml
- ▶ In nur 30 Minuten fertig zum Genießen – mit frischen Zutaten nach eigener Wahl und dem gewünschten Zuckergehalt
- ▶ Das Kühlelement ist einfach und schnell unter fließendem Wasser zu reinigen
- ▶ Zubehör passend für MUM Serie 2 Küchenmaschinen

**MUZS2FWW Fleischwolf****EAN-Code**
4242005253036

- ▶ Schnelles und einfaches Durchdrehen von rohem und gekochtem Fleisch, Fisch oder Gemüse
- ▶ Mit zusätzlichem Zubehör wie z. B. Spritzgebäckvorsatz viele weitere Anwendungen möglich
- ▶ Exzellente Ergebnisse auch bei größeren Mengen Fleisch – ca. 1 kg pro Minute
- ▶ Langlebiges Material: Edelstahl ist robust, lebensmittelecht, geschmacksneutral und einfach zu reinigen
- ▶ Zubehör passend für MUM Serie 2 Küchenmaschinen





MUZS2ER Edelstahl-Rührschüssel

- ▶ Hochwertiges Material: robust, langlebig, lebensmittelecht und geschmacksneutral
- ▶ Langlebiges Material: Edelstahl ist robust, lebensmittelecht, geschmacksneutral und einfach zu reinigen
- ▶ Spülmaschinengeeignet – daher besonders einfach zu reinigen
- ▶ Zubehör passend für MUM Serie 2 Küchenmaschinen

EAN-Code
4242005271573



MUZS2TR Tritan-Rührschüssel

- ▶ Zusätzliche Tritan-Rührschüssel: für die flexible Zubereitung von mehreren Teigen oder Gerichten
- ▶ Tritan: robustes Material, bruchsicher, spülmaschinengeeignet, geschmacks- und geruchsneutral
- ▶ Spülmaschinengeeignet – daher besonders einfach zu reinigen
- ▶ Zubehör passend für MUM Serie 2 Küchenmaschinen

EAN-Code
4242005265800



MUZS2KR Kunststoff-Rührschüssel

- ▶ Zusätzliche Kunststoffschüssel: für mehr Flexibilität beim gleichzeitigen Vorbereiten von zwei Teigen und besonders gut geeignet für die Zubereitung von Hefeteig
- ▶ Spülmaschinengeeignet – daher besonders einfach zu reinigen
- ▶ Einfache und komfortable Handhabung dank praktischer Griffe
- ▶ Zubehör passend für MUM Serie 2 Küchenmaschinen

EAN-Code
4242005271580

Zubehör Küchenmaschinen MUM 5 und MUM Serie 2		
MUZ45XTM1 TastyMoments 5-in-1 Multi-Zerkleinerer-Set	EAN-Code 4242002826110	
MUZ45XCG1 3-in-1 Multi-Zerkleinerer	EAN-Code 4242002826097	
MUZ5VL1 VeggieLove Lifestyle Set	EAN-Code 4242002834535	
MUZ5PP1 PastaPassion Lifestyle Set	EAN-Code 4242002815527	
MUZ5NV1 Profi-Pastavorsatz Lasagne	EAN-Code 4242002815503	
MUZ5NV2 Profi-Pastavorsatz Tagliatelle	EAN-Code 4242002815558	
MUZ5NV3 Profi-Pastavorsatz Spaghetti	EAN-Code 4242002815589	
MUZ5GM1 Getreidemühle mit Kegelmahlwerk aus Stahl	EAN-Code 4242002754987	
MUZ5MM1 Multimixer	EAN-Code 4242002636962	



MUZ45MX1 Mixer-Aufsatz Glas

EAN-Code
4242005062508



MUZ5MX1 Mixer-Aufsatz Kunststoff

EAN-Code
4242002635156



MUZ5ZP1 Zitruspresse

EAN-Code
4242002635170



MUZ45AG1 Asia-Gemüse-Scheibe

EAN-Code
4242002634876



MUZ45PS1 Pommes-frites-Scheibe

EAN-Code
4242002634890



MUZ45KP1 Kartoffelpuffer-Scheibe

EAN-Code
4242002634852



MUZ45RS1 Reibscheibe grob

EAN-Code
4242002635224



MUZ45LS2 Lochscheibensatz

EAN-Code
4242005150076



MUZ45FV2 Fruchtpressenvorsatz

EAN-Code
4242005211883



MUZ45RV2 Reibevorsatz (Nur solange der Vorrat reicht)

EAN-Code
4242005211876



MUZ45SV2 Spritzgebäckvorsatz

EAN-Code
4242005209446

ErgoMaster Serie 6. Mehr Druck, mehr Drehzahl. Dauerhaft.



Mit dem neuen Stabmixer ErgoMaster Serie 6 lassen sich mühelos beeindruckende Gerichte zaubern – intuitiv, schnell und effektiv.



Dynamische Geschwindigkeitskontrolle durch Druck auf den Bedienhebel.

Einhändige Bedienung ging noch nie so leicht. Je fester der Griff um den extra-großen Bedienhebel, desto schneller wird der Stabmixer. Die neuartige Bedienung ist nicht nur einfach und intuitiv, sondern auch besonders komfortabel. Zur Ausstattung zählen Zerkleinerer und Schneebesen für mehr Vielfalt bei leckeren selbstgemachten Speisen.



Welterste Kupplung aus Keramik für eine perfekte Kraftübertragung.

Die innovative Keramik-Kupplung steht für herausragende Performance über Jahre hinweg. Sie sorgt für die verlustfreie Übertragung der Motorleistung an das Messer – ohne Abriebeffekt. Im Zusammenspiel mit der speziell designten Mixglocke werden alle Zutaten optimal vermischt und perfekte Mixergebnisse erzielt.

*Garantiebedingungen unter www.bosch-home.com/10-years-motor-warranty

Stabmixer



MSM6M821 ErgoMaster Serie 6 Stabmixer-Set piano black/Edelstahl gebürstet

EAN-Code
4242005346608

Mehr Druck, mehr Drehzahl. Dauerhaft.

- ▶ Hochleistungsmotor mit 1.200 W und Luftkühlung: besonders langlebig - mit 10 Jahre Motorgarantie*
- ▶ Dynamische Geschwindigkeitskontrolle: intuitiv, einhändig bedienbar durch Druck auf den Bedienhebel
- ▶ Welterste Kupplung aus Keramik: Kraftübertragung an das Messer ohne Abriebeffekt
- ▶ QuattroBlade Pro System: Mixglocke mit Flow Booster Linien für optimale Vermischung der Zutaten und perfekte Mixergebnisse
- ▶ Inklusive Zerkleinerer, Mixbecher und Schneebesens: für mehr Vielfalt bei leckeren, selbstgemachten Speisen

EXCLUSIV Mehrausstattung

- ▶ Edelstahl-Schneebesens für Eischnee und Schlagsahne
- ▶ Universalzerkleinerer für Kräuter, Nüsse, Hartkäse, Schinken und vieles mehr (500 ml Nutzvolumen)



NEU

MSM4W410 ErgoMaster Serie 4 Stabmixer-Set weiß, anthrazit

EAN-Code
4242005340545



Mehr Druck, mehr Drehzahl. Dauerhaft.

- ▶ Kraftvoller 800 Watt Motor: Starke Leistung, um die härtesten Zutaten zu zerkleinern
- ▶ Weltweit erster Stabmixer mit Kupplung aus Keramik: Kraftübertragung an das Messer ohne Abriebeffekt
- ▶ Dynamische Geschwindigkeitskontrolle: intuitiv, einhändig bedienbar durch Druck auf den Bedienhebel
- ▶ AntiSplash Funktion: keine Spritzer mehr beim Mixen
- ▶ Mit dem praktischen Mix- und Messbecher Zutaten abmessen und kleine Mengen direkt im Becher mixen

Vakuum-Zubehör Stabmixer

MSZV8FS1 MaxoMixx und ErgoMaster Vakuum-Frischhalteset

EAN-Code
4242005248698

Einfach luftdicht aufbewahren und frische Lebensmittel länger genießen.

- ▶ Längere Frische: vakuumierte Lebensmittel sind länger haltbar, ob im Kühl-, Gefrier- oder Vorratsschrank
- ▶ Leistungsstarke Vakuumpumpe für den MaxoMixx Stabmixer: entfernt Luft aus den Vakuum-Dosen und -Beuteln
- ▶ Wiederverwendbare Vakuum-Frischhaltebeutel: BPA-freies, reißfestes Material, mit Zipperverschluss, spülmaschinengeeignet
- ▶ Vakuum-Frischhaltedose (1 l) mit Vakuumanzeige: aus langlebigem, bruchsicherem BPA-freiem Tritan, spülmaschinengeeignet
- ▶ Verwendbar mit Bosch MaxoMixx und ErgoMaster Stabmixer



*Garantiebedingungen unter www.bosch-home.com/10-years-motor-warranty

<p>MSZV0FC3 Vakuum-Frischhaltebehälter (3x)</p> <p>Einfach luftdicht aufbewahren und frische Lebensmittel länger genießen.</p> <ul style="list-style-type: none"> ▶ Längere Frische: vakuumierte Lebensmittel sind länger haltbar, ob im Kühl-, Gefrier- oder Vorratsschrank ▶ Im Set enthalten: 3 Vakuum- Frischhalteboxen mit 0,9 l, 1,2 l und 1,7 l Fassungsvermögen ▶ Komfortable Datumseinstellung: Tag und Monat der Aufbewahrung können durch Drehräder auf dem Dosendeckel festgehalten werden. ▶ Langlebiges, BPA-freies Tritan: bruchsicher, geruchs- und geschmacksneutral, mikrowellen- und spülmaschinengeeignet 	<p>EAN-Code 4242005248704</p>
<p>MSZV0FC2 Vakuum-Frischhaltebehälter (2x 1,2 L)</p> <p>Einfach luftdicht aufbewahren und frische Lebensmittel länger genießen.</p> <ul style="list-style-type: none"> ▶ Längere Frische: vakuumierte Lebensmittel sind länger haltbar, ob im Kühl-, Gefrier- oder Vorratsschrank ▶ Komfortable Datumseinstellung: Tag und Monat der Aufbewahrung können durch Drehräder auf dem Dosendeckel festgehalten werden. ▶ Langlebiges, BPA-freies Tritan: bruchsicher, geruchs- und geschmacksneutral, mikrowellen- und spülmaschinengeeignet 	<p>EAN-Code 4242005204243</p>
<p>MSZV0FCG1 Glas-Vakuum-Frischhaltedose (1,2 L)</p> <p>Einfach luftdicht aufbewahren und frische Lebensmittel länger genießen.</p> <ul style="list-style-type: none"> ▶ Geeignet für Gefriertruhe und Ofen: Temperaturbeständiges Borosilikatglas für -20° C bis 250° C. Der Glasbehälter kann direkt von der Gefriertruhe in den Ofen gegeben werden ▶ BPA-freie Zubehörteile: Gesunde, sichere und bequeme Zubereitung aller Speisen und Getränke ▶ Verschließt Lebensmittel luftdicht und hält sie länger frisch, ob im Kühl-, Gefrier- oder Vorratsschrank 	<p>EAN-Code 4242005304721</p>
<p>MSZV0FB3 Vakuum-Frischhaltebeutel (10x 3,8 l)</p> <p>Einfach luftdicht aufbewahren und frische Lebensmittel länger genießen.</p> <ul style="list-style-type: none"> ▶ Längere Frische: vakuumierte Lebensmittel sind länger haltbar, ob im Kühl-, Gefrier-, Vorratsschrank. ▶ Im Lieferumfang: 10 große Vakuum-Frischhaltebeutel (3,8 l) ▶ Besonders stabiles, mehrlagiges Material ▶ Sous-vide: Vakuum-Frischhaltebeutel zum Vakuumgaren von Fleisch, Fisch oder Gemüse geeignet ▶ Mit Beschriftungsfeld: für einfache Kennzeichnung von Inhalt und Datum 	<p>EAN-Code 4242005204229</p>
<p>MSZV0FB1 Vakuum-Frischhaltebeutel (10x 1,2 l)</p> <p>Einfach luftdicht aufbewahren und frische Lebensmittel länger genießen.</p> <ul style="list-style-type: none"> ▶ Längere Frische: vakuumierte Lebensmittel sind länger haltbar, ob im Kühl-, Gefrier-, Vorratsschrank. ▶ Im Lieferumfang: 10 große Vakuum-Frischhaltebeutel (1,2 l) ▶ Besonders stabiles, mehrlagiges Material ▶ Sous-vide: Vakuum-Frischhaltebeutel zum Vakuumgaren von Fleisch, Fisch oder Gemüse geeignet ▶ Mit Beschriftungsfeld: für einfache Kennzeichnung von Inhalt und Datum 	<p>EAN-Code 4242005204236</p>



Handrührer

**MFQ4990B Styline Handrührer-Set
schwarz/dark silver**

**EAN-Code
4242005297771**

Der stärkste Handrührer von Bosch: Starke 850 Watt für schnelles Rühren und Kneten kombiniert mit Spiralkabel für höchsten Komfort.

- ▶ Der stärkste Handrührer-Motor von Bosch: Müheloses, schnelles Rühren und Kneten mit 850 Watt
- ▶ Zwei innovative, hocheffiziente FineCreamer Rührbesen aus Edelstahl für optimale Schlag- und Rührergebnisse
- ▶ Edelstahl-Knethaken: schaffen mühelos jede Knet-Herausforderung
- ▶ Leichtes Gehäuse mit Soft-Touchgriff: immer alles im Griff beim Mixen
- ▶ 5 Geschwindigkeiten plus Turbotaste: präzise Tempokontrolle für jedes Rezept

EXCLUSIV Mehrausstattung

- ▶ Zweites Paar FineCreamer Rührbesen für einen schnellen Besenwechsel ohne lästiges Abspülen



**MFQ4840 Styline Handrührer
weiß/silber**

**EAN-Code
4242005171514**

Bosch Styline Premium Handrührer mit Spiralkabel: Dank robustem 575 Watt Motor leistungsstark, flexibel und bequem.

- ▶ Hocheffiziente FineCreamer Premium-Turbobesen: Sorgen für mehr Volumen und optimale Ergebnisse
- ▶ Griffiger SoftTouch-Handgriff und praktisches Spiralkabel: Für eine rutschsichere Handhabung und bequemes Arbeiten
- ▶ 5 Geschwindigkeitsstufen plus Turbo-Funktion: Ideale Geschwindigkeit gemäß individueller Anwendung
- ▶ Vielfältige Möglichkeiten dank zusätzlichem Anschluss für Mixfuß und Universalzerkleinerer (Sonderzubehör)
- ▶ Einfachste Reinigung: Alle Zubehörteile sind spülmaschinengeeignet

EXCLUSIV Mehrausstattung

- ▶ Spiralkabel



Zubehör Handrührer

MFZ4060**Stabmixerfuß + Becher**

- ▶ Hochwertiger Edelstahl-Mixfuß mit innovativem, scharfem Vier-Klingen-Messer „Quattro Blade“ für perfekte Ergebnisse
- ▶ Skalierter Mixbecher mit Deckel zur Aufbewahrung von Resten im Kühlschrank
- ▶ Verwendbar mit allen Bosch Handrührgeräten der Baureihe MFQ4 Styleline

EAN-Code**4242002631523****MFZ4050****Zerkleinerer**

- ▶ Multifunktionaler XL-Universalzerkleinerer: mit entnehmbarem Feinschliff-Edelstahlmesser und 750 ml nutzbarem Füllvolumen
- ▶ Zerkleinert Kräuter, Parmesan, Nüsse oder andere harte Zutaten im Nu. Perfekt für Pestos, Sugo & Co
- ▶ Verwendbar mit allen Bosch Handrührgeräten der Baureihe MFQ4 Styleline

EAN-Code**4242002631493****MFZ4020****FineCreamer Rührbesen**

- ▶ 2 hocheffiziente FineCreamer-Turbobesen aus Edelstahl garantieren mehr Volumen in kürzerer Zeit und optimale Schlag- und Rührergebnisse
- ▶ Verwendbar mit allen Bosch Handrührgeräten der Baureihe MFQ4 Styleline

EAN-Code**4242002631431**

Vakuum-Zubehör Handrührer

MSZV1FS1**Vakuum-Frischhalteset****Einfach luftdicht aufbewahren und frische Lebensmittel länger genießen.**

- ▶ Längere Frische: vakuumierte Lebensmittel sind länger haltbar, ob im Kühl-, Gefrier- oder Vorratsschrank
- ▶ BPA-freie Zubehörteile: Gesunde, sichere und bequeme Zubereitung aller Speisen und Getränke
- ▶ Vakuum-Frischhaltedose (1,0 l) mit Vakuumanzeige: aus langlebigem, bruchstärkerem BPA-freiem Tritan, spülmaschinengeeignet
- ▶ Vakuum-Frischhaltebeutel (1,2 l und 3,8 l): reißfestes, BPA-freies Material, mit praktischem Doppelreißverschluss für mehrfaches Verwenden
- ▶ Einfache Reinigung: spülmaschinengeeignete Bestandteile
- ▶ Kompatibles Vakuumventil: verwendbar mit Bosch Handrührgeräten der Baureihen MFQ4 Styleline

EAN-Code**4242005343508**



Unlimited 7. Leistungsstark und unglaublich flexibel.

Wenn man sich starke Saugkraft und unbegrenzte Flexibilität beim Staubsaugen wünscht, ist der Unlimited 7 genau der Richtige. Mit mehr als 99,9 % Staubaufnahme¹⁾ und echten Komfort-Features wie dem knickbaren Rohr, der Selbststehend-Funktion oder der Fußentriegelung der Düse wird das Saugen zum reinen Vergnügen.



Unlimited 7. Entdecke die Leichtigkeit des Staubsaugens.

► Extrem leistungsstark

Flexibel und kabellos, aber mit mehr als 99,9% Staubaufnahme so stark wie ein kabelgebundener Staubsauger¹⁾.

► Mühelose Handhabung

Einfaches Handling dank praktischem Knickrohr, Fußentriegelung der Düse und Selbststehend-Funktion.

► Lange Laufzeit

Austauschbarer 3.0 Ah Akku der Power For All Alliance mit bis zu 33%²⁾ mehr Laufzeit.

► AllFloor DynamicPower Düse mit LED-Beleuchtung

LED-Leuchten machen den Schmutz auch in dunkelsten Ecken sichtbar.

► Intelligente Auto-Stufe

Perfekte Reinigungsergebnisse dank automatischer Leistungsanpassung an alle Bodenarten.

► Kostenlose 10 Jahre Motorgarantie³⁾

Langlebige Performance dank der Bosch Motortechnologie „Made in Germany“.



Unbegrenzte Flexibilität.

Mit dem knickbaren Rohr reinigt man bequem unter niedrigen Möbeln. Die praktische Fußentriegelung löst die Düse vom Saugrohr. Und mit dem Abstellbügel lässt sich der Staubsauger ganz einfach zwischenparken.



Die perfekte Lösung für jede Aufgabe.

Der Unlimited 7 ist mit jeder Menge nützlichem Zubehör ausgestattet, sodass jeder Winkel des Zuhauses schnell und gründlich gereinigt werden kann – vom Boden bis zur Decke. Und genauso einfach lässt sich auch das Auto reinigen.



Nur ein Akku für das ganze Haus.

Der leistungsstarke Bosch Akku ist Teil der Power For All Alliance und mit mehr als 70 Produkten von Bosch und anderen Marken kompatibel.

¹⁾ In der Turbostufe erreicht das Produkt die für Staubsauger mit Kabel erforderliche Staubaufnahme gemäß EU-Kommissions-Verordnung Nr. 666/2013. Staubaufnahme gemessen in der Turbostufe auf harten Böden mit Ritzen. Getestet nach EN 60312-1:2017

²⁾ Im Vergleich zum 2,5 Ah 18 V Power For All Akku in der Eco-Stufe ohne Elektrodüse unseres bisherigen Unlimited Serie 6 Modells BCS611AM/01. Getestet nach EN IEC 62885-4:2020

³⁾ Garantiebedingungen unter www.bosch-home.com/de/motorgarantie



Kabellose Handstaubsauger

**BKS821MPOW Unlimited Gen2 Serie 8 ProPower
Kabelloser Handstaubsauger schwarz**

So leistungsstark wie ein kabelgebundener Staubsauger und mit 66% mehr Akkukapazität¹⁾.

- ▶ Extrem stark: keine Kompromisse bei der Leistung dank 5.0 Ah Akku
- ▶ Power For All Alliance: Der Akku ist kompatibel mit zahlreichen Produkten von Bosch und denen anderer Marken
- ▶ ProPower Düse mit LED-Beleuchtung: beeindruckende Reinigungsleistung und eine eingebaute Bodenbeleuchtung
- ▶ Auto-Stufe: kein manuelles Umstellen der Leistung mehr dank automatischer Anpassung an alle Bodenarten
- ▶ RotationClean: schnelle und einfache Reinigung des Filters – ganz ohne Waschen

EXCLUSIV Mehrausstattung

- ▶ Tastatur- & Schubladendüse
- ▶ Flexibler Verlängerungsschlauch

¹⁾ Leistung: In der Turbostufe erreicht das Produkt die für Staubsauger mit Kabel erforderliche Staubaufnahme gemäß EU-Kommissions-Verordnung Nr. 666/2013 (gemessen gemäß EN 60312:2017). Kapazität: Der Akku hat mehr Kapazität im Vergleich zu den 18V 3.0 Ah Bosch Power For All Akkus

**EAN-Code
4242005269143**



**BKS711MALL Unlimited 7
Kabelloser Handstaubsauger grau**

Starke Saugkraft – unbegrenzte Flexibilität: Unser flexibelster Staubsauger mit mehr als 99,9% Staubaufnahme.

- ▶ Extrem leistungsstark: flexibel und kabellos, aber genauso stark wie ein kabelgebundener Staubsauger¹⁾
- ▶ Mühelose Handhabung: einfache Reinigung dank praktischem Knickrohr und Fußentriegelung der Düse
- ▶ Lange Laufzeit: austauschbarer 3.0 Ah Akku der Power For All Alliance mit bis zu 33%²⁾ mehr Laufzeit
- ▶ Qualität „Made in Germany“
- ▶ AllFloor DynamicPower Düse mit LED-Beleuchtung: für mehr als 99,9% Staubaufnahme¹⁾

EXCLUSIV Mehrausstattung

- ▶ Tastatur- & Schubladendüse
- ▶ Flexibler Verlängerungsschlauch
- ▶ Schnellladegerät

¹⁾ In der Turbostufe erreicht das Produkt die für Staubsauger mit Kabel erforderliche Staubaufnahme gemäß EU-Kommissions-Verordnung Nr. 666/2013. Staubaufnahme gemessen in der Turbostufe auf harten Böden mit Ritzen. Getestet nach EN 60312-1:2017
²⁾ Im Vergleich zum 2.5 Ah 18 V Power For All Akku in der Eco-Stufe ohne Elektrodüse unseres bisherigen Unlimited Serie 6 Modells BCS611AM/01. Getestet nach EN IEC 62885-4:2020

**EAN-Code
4242005307050**



**BBS612PCK Unlimited Serie 6
Kabelloser Handstaubsauger white aluminium**

Unser kompaktester, kabelloser Multifunktionsauger – mit verlängerbarer Laufzeit dank austauschbarem Akku.

- ▶ Effektive Reinigung: Sauberkeit auf allen Böden dank AllFloor Power Düse und kompaktem TurboSpin Motor
- ▶ Qualität „Made in Germany“
- ▶ Äußerst kompakt: mühelose Bedienung und flexible Reinigung dank kompakter Bauweise und geringem Gewicht
- ▶ Lange Laufzeit: einfach den Akku austauschen, um bei Bedarf die Laufzeit zu verlängern
- ▶ Power For All Alliance: Der Akku ist kompatibel mit zahlreichen Produkten von Bosch und denen anderer Marken

EXCLUSIV Mehrausstattung

- ▶ Zweiter Akku zum Verlängern der Laufzeit

**EAN-Code
4242005182145**



BLH87POW1 Athlet ProPower 36V max
Kabelloser Handstaubsauger schwarz

EAN-Code
4242005219766

Wenn nur Leistung zählt. Unser stärkster Athlet, mit extralanger Laufzeit.

- ▶ ProPower System: Staubsaugen mit extrastarker Leistung und besonders langer Laufzeit, dank einem 70% Plus an Akkuleistung aus neun Akkuzellen
- ▶ AllFloor HighPower Düse: Eine Düse für alle Bodenarten und ein herausragendes Reinigungsergebnis
- ▶ Bosch Lithium-Ionen Technologie: langlebige und leistungsstarke Akkus, extralange Laufzeit und kurze Ladezeit
- ▶ SmartSensor Control: Starke Reinigungsleistung jederzeit dank sensorgesteuerter Leistungsüberwachung mit LED-Anzeige
- ▶ Integriertes RotationClean System: Vermeidet Staubkontakt bei der Filterreinigung
- ▶ Immer schnell zur Hand: kabelloses Staubsaugen ohne Limits dank Freistehend-Funktion für ein einfaches Abstellen und Aufladen an jeder Stelle im Haushalt

EXCLUSIV Mehrausstattung

- ▶ Extrastarke 36 V max. Leistung¹⁾

¹⁾ Wattstunden (Wh) im Vergleich zu einem Bosch Athlet mit 25,2V und 1,95 Ah



BBH6PARQ Athlet 25.2V
Kabelloser Handstaubsauger iridium silver

EAN-Code
4242005134854

Ohne Kabel. Ohne Kompromisse bei der Reinigungsleistung. Der kabellose Staubsauger von Bosch mit einer Laufzeit von bis zu 60 Minuten.

- ▶ Schonende Reinigung von empfindlichen Hartböden dank spezieller Parkettbürste mit besonders weichen Borsten
- ▶ Hohe Reinigungsleistung auf allen Bodenarten dank hocheffizienter Beutellos-Technologie und AllFloor HighPower Düse
- ▶ SmartSensor Control: Starke Reinigungsleistung jederzeit dank sensorgesteuerter Leistungsüberwachung mit LED-Anzeige
- ▶ Bosch Lithium-Ionen Technologie: Langlebige und leistungsstarke Akkus, sehr lange Laufzeit von 60 Minuten und kurze Ladezeit
- ▶ Immer schnell und einfach zur Hand: Durch die Freistehend-Funktion überall abstellbar und somit schnell einsatzbereit
- ▶ Zubehör-Set: Perfekt für die Reinigung von Polstern und Ecken, leicht und praktisch in der Handhabung

EXCLUSIV Mehrausstattung

- ▶ Extra Parkettbürste für die schonende Reinigung von Hartböden



BBH3ZOO25 Flexxo ProAnimal 25.2V
Kabelloser Handstaubsauger tornadorot

EAN-Code
4242005109951

Einfache Reinigung von Tierhaaren. Saugt bis zu 30% schneller¹⁾ mit integriertem Zubehör für Tierbesitzer.

- ▶ ProAnimal Bürstenwalze: Entwickelt, um Tierhaare besser aufzunehmen. Für die besonderen Bedürfnisse von Haustierhaltern
- ▶ Schnell griffbereit: Das miteinander kombinierbare Zubehör ist direkt am Gerät angebracht
- ▶ Sauberkeit auf allen Ebenen. Mit 2in1 plus Zubehör wird Schmutz von Boden bis Decke einfach entfernt
- ▶ Konstant hohe Leistung. Hohe Leistung auch bei sich füllender Staubbox dank RobustAir System
- ▶ Seltener Staubbox und Filter reinigen. Optimierte Filter- und Strömungstechnik für weniger Wartung






EXCLUSIV Mehrausstattung

- ▶ Langlebige Lithium-Ionen-Akkus mit extralanger Laufzeit von bis zu 55 Minuten

¹⁾ Faseraufnahme von Teppich im Vergleich zu einem kabelgebundenen Bodenstaubsauger von Bosch mit Turbodüse (BGL3A315), gemessen entsprechend EN 60312-1



Zubehör Handstaubsauger Unlimited		
	<p>BHZUB1830 3.0 Ah Wechselakku</p> <p>Der Akku für alltägliche Reinigungsaufgaben.</p> <ul style="list-style-type: none"> ▶ Akku mit bis zu 60 Minuten Laufzeit ohne elektrisches Zubehör ▶ Power For All Alliance: Der Akku ist kompatibel mit zahlreichen Produkten von Bosch und anderen Marken 	<p>EAN-Code 4242005086467</p>
	<p>BHZUB1840 4.0 Ah Wechselakku, Power Plus</p> <p>Der Akku für die Reinigung großer Flächen, mit extra langer Laufzeit.</p> <ul style="list-style-type: none"> ▶ Power Plus: Akku der nächsten Generation mit 33%¹⁾ mehr Kapazität für starke Leistungen und eine lange Laufzeit ▶ Power For All Alliance: Der Akku ist kompatibel mit zahlreichen Produkten von Bosch und anderen Marken <p>¹⁾ Der Akku hat mehr Kapazität im Vergleich zum 18V 3.0 Ah Bosch Power For All Akku.</p>	<p>EAN-Code 4242005282067</p>
	<p>BHZUB1850 5.0 Ah Wechselakku</p> <p>Der Akku für besonders anspruchsvolle Reinigungsaufgaben.</p> <ul style="list-style-type: none"> ▶ 66%¹⁾ mehr Kapazität für starke Leistungen und eine lange Laufzeit ▶ Power For All Alliance: Der Akku ist kompatibel mit zahlreichen Produkten von Bosch und anderen Marken <p>¹⁾ Der Akku hat mehr Kapazität im Vergleich zum 18V 3.0 Ah Bosch Power For All Akku.</p>	<p>EAN-Code 4242005313716</p>
	<p>BHZUC18N Schnellladegerät</p> <p>Zum schnellen Aufladen der 18V Power For All Akkus.</p> <ul style="list-style-type: none"> ▶ Die Ladezeit beträgt maximal 60 Minuten ▶ Bis zu 5 x schnelleres Laden¹⁾ von Wechselakkus <p>¹⁾ Im Vergleich zum 1.0 Ah Standardladegerät.</p>	<p>EAN-Code 4242005136162</p>
	<p>BHZUKIT Zubehör-Set</p> <p>Set mit praktischem Zubehör und Aufbewahrungsbox für noch mehr Flexibilität bei der Reinigung.</p> <ul style="list-style-type: none"> ▶ Mini-Turbo-Düse: Optimiert für Polstermöbel und schlecht zu erreichende Ecken ▶ Matratzendüse für die gründliche Reinigung von Matratzen ▶ Extralange Fugendüse für die Reinigung tiefer Fugen und Ritzen ▶ Praktische Aufbewahrungsbox mit zusätzlichem Platz für das Schnellladegerät und einen weiteren Akku (nicht inkludiert) ▶ Passend für die kabellosen Handstaubsauger Unlimited Serie 6, Unlimited 7 und Unlimited Serie 8 	<p>EAN-Code 4242005239191</p>
	<p>BHZUHF Hartboden-Softdüse</p> <p>Hartboden-Softdüse zur Reinigung von empfindlichen Hartböden wie Parkett oder Fliesen.</p> <ul style="list-style-type: none"> ▶ Die speziell entwickelte, weiche Bürstenrolle ist ideal zur schonenden Reinigung von empfindlichen Hartböden wie z.B. Parkett ▶ Dank der integrierten LED-Leuchten ist Staub selbst in dunklen Ecken gut erkennbar ▶ Passend für die kabellosen Handstaubsauger Unlimited Serie 6 und Unlimited Serie 8 	<p>EAN-Code 4242005284290</p>
	<p>BHZUMP Mini-Turbo-Düse</p> <p>Elektrische Mini-Düse zur Reinigung von Polstern und schwer zugänglichen Stellen.</p> <ul style="list-style-type: none"> ▶ Ideal, um selbst schwer erreichbare Ecken und Polstermöbel kraftvoll zu reinigen. Perfekt für die Reinigung des Fahrzeuginnenraumes ▶ Passend für die kabellosen Handstaubsauger Unlimited Serie 6, Unlimited 7 und Unlimited Serie 8 	<p>EAN-Code 4242005312283</p>

<p>BHZUKYD Tastatur- & Schubladendüse mit LED</p> <p>Mit der Tastatur- & Schubladendüse kinderleicht schwer zugängliche Stellen reinigen.</p> <ul style="list-style-type: none"> ▶ Zur Reinigung schwieriger Stellen, ohne dabei Kleinteile wie z.B. Büroklammern oder Münzen aufzusaugen ▶ Dank integrierter LED-Leuchten wird kein Staubkorn mehr übersehen ▶ Ideal für Tastaturen, Schubladen, Schränke sowie Fugen und den Fahrzeuginnenraum ▶ Passend für die kabellosen Handstaubsauger Unlimited Serie 6, Unlimited 7 und Unlimited Serie 8 	<p>EAN-Code 4242005311750</p>	
<p>BHZUFEH Flexibler Verlängerungsschlauch</p> <p>Flexibler Verlängerungsschlauch für müheloses und gründliches Reinigen überall.</p> <ul style="list-style-type: none"> ▶ Dank des langen und extrem flexiblen Verlängerungsschlauchs überall mühelos reinigen – egal ob im Auto, auf Möbeln oder in schwer erreichbaren Ecken ▶ Funktioniert auch mit elektrischem Zubehör wie der Mini-Turbo-Düse. Einfach anschließen – fertig ▶ Passend für die kabellosen Handstaubsauger Unlimited Serie 6, Unlimited 7 und Unlimited Serie 8 	<p>EAN-Code 4242005311743</p>	
<p>BHZU21N 2in1 Möbelpinsel und Polsterdüse</p> <p>2in1 Bürste zur Reinigung von Polstern und empfindlichen Möbeln.</p> <ul style="list-style-type: none"> ▶ 2in1 Möbelpinsel und Polsterdüse: für die schonende Reinigung von Sofas und empfindlichen Möbeln ▶ Mit einem Klick aus dem Möbelpinsel eine Polsterdüse machen – und umgekehrt ▶ Passend für die kabellosen Handstaubsauger Unlimited Serie 6, Unlimited 7 und Unlimited Serie 8 	<p>EAN-Code 4242005311736</p>	
<p>BHZUXXL XXL-Polsterdüse</p> <p>XXL-Polsterdüse für die schnelle Reinigung großer Polsterflächen dank größerem Bürstendurchmesser.</p> <ul style="list-style-type: none"> ▶ Volle Flexibilität dank 360°-Rotation ▶ Dank integriertem Clip kein Adapter mehr notwendig – einfach direkt am Saugrohr oder Handgerät einrasten ▶ Ideal für die schnelle Reinigung von Sofas, Autositzen und sonstigen Polstermöbeln ▶ Passend für die kabellosen Handstaubsauger Unlimited Serie 6, Unlimited 7 und Unlimited Serie 8 	<p>EAN-Code 4242005312290</p>	
<p>BHZUMAT Matratzendüse</p> <p>Spezialdüse zur schnellen, hygienischen und einfachen Reinigung von Matratzen.</p> <ul style="list-style-type: none"> ▶ Für hygienische Sauberkeit und ein besonders gründliches Absaugen von Matratzen ▶ Passend für die kabellosen Handstaubsauger Unlimited Serie 6, Unlimited 7 und Unlimited Serie 8 	<p>EAN-Code 4242005312276</p>	
<p>BHZULFC Lange, flexible Fugendüse</p> <p>Lange, flexible Fugendüse für schwer zugängliche Stellen und mehr Flexibilität.</p> <ul style="list-style-type: none"> ▶ Reinigt mühelos schwer zugängliche Stellen ▶ Ideal um hinter Möbeln, Jalousien und in Ecken zu saugen – oder auch den Fahrzeuginnenraum ▶ Passend für die kabellosen Handstaubsauger Unlimited Serie 6, Unlimited 7 und Unlimited Serie 8 	<p>EAN-Code 4242005311767</p>	

SmartSensor. Ausgelegt für beste Reinigungsergebnisse.



Eine konstant starke Saugleistung mit optimalen Reinigungsergebnissen genießen. Dank der Bosch Hochleistungsmotoren mit 10-jähriger Motorgarantie.



Bessere Reinigungsergebnisse – besonders für Teppiche.
Teppiche brauchen besondere Pflege. Die Turbodüse mit ihrer schnell rotierenden Bürstenwalze entfernt selbst Fussel, Fäden und Haare gründlich und zuverlässig aus dem Teppich. Und richtet gleichzeitig den Teppichflor wieder auf.



SmartSensor Control: sensorgesteuerte Reinigungsleistung.
SmartSensor Control überwacht den Staubsauger permanent, damit dieser immer auf optimalem Niveau reinigt. Das LED-Display signalisiert, wenn der Filter gereinigt werden muss. So sind starke Reinigungsergebnisse jederzeit gewährleistet.

Beutelloser Bodenstaubsauger**BGS41MPOW Serie 6 ProPower
Beutelloser Bodenstaubsauger schwarz****EAN-Code**
4242005229581**Der kraftvolle und beutellose Staubsauger mit SmartSensor Control.
Für beste Reinigungsergebnisse und eine komfortable Bedienung.**

- ▶ 10 Jahre Motorgarantie: konstant hohe Leistung dank Bosch Motortechnologie „Made in Germany“
- ▶ SmartSensor Control: jederzeit beste Reinigungsergebnisse dank sensorgesteuerter Leistungsüberwachung
- ▶ EasyClean System: müheloses Entfernen und Reinigen der Staubbox
- ▶ HEPA Hygienefilter: hohe Filtration für saubere Ausblasluft. Waschbar und somit ohne Folgekosten
- ▶ Turbodüse: mit spezieller, schnelldrehender Bürste für eine effiziente Teppichreinigung

EXCLUSIV Mehrausstattung

- ▶ Schwarzer Textilschlauch

**Bodenstaubsauger mit Staubbeutel****BGB6MPOW Serie 6 ProPower
Bodenstaubsauger mit Staubbeutel schwarz****EAN-Code**
4242005231454**ProPower – Unsere leistungsstarke Turbodüsenteknologie für die
Tiefenreinigung. Besonders geeignet für Teppiche.**

- ▶ Qualität „Made in Germany“
- ▶ Remote Power Control: direkt am Handgriff angebrachte Leistungsregulierung für herausragende Leistungen auf allen Bodenarten
- ▶ PowerProtect System: für eine langanhaltende Saugkraft, auch wenn sich der Beutel füllt
- ▶ Universal-Bürste: sanfte Reinigung von Möbelstücken und schwer zu erreichenden Stellen dank der integrierten Bürste
- ▶ HEPA Hygienefilter: hohe Filtration für saubere Ausblasluft. Waschbar und somit ohne Folgekosten
- ▶ XL-Staubbeutelvolumen: für seltenere Beutelwechsel und geringe Folgekosten

EXCLUSIV Mehrausstattung

- ▶ Schwarzer Textilschlauch



Zubehör Bodenstaubsauger



BBZ124HD
Bodendüse für Parkett- und Hartböden

EAN-Code
4242002510804

- Reinigt sensible Hartböden mit großer Sorgfalt.**
- ▶ Schonende Hartbodendüse mit 2 rotierenden Bürstenrollen zum Pflegen wertvoller Hartböden
 - ▶ Schiebt größeren Schmutz, wie zum Beispiel Katzenstreu oder Straßensplitt, nicht vor sich her
 - ▶ Extraflaches Design für effektives Saugen und perfekte Ergebnisse auch unter niederen Möbelstücken
 - ▶ Saugt auch auf Teppichen und erspart daher den Wechsel von Düsen während des Saugens



BBZ123HD
Bodendüse für Parkett- und Hartböden

EAN-Code
4242002472003

- Mit weichen Borsten, speziell für Parkett und empfindliche Hartböden.**
- ▶ Zum schonenden Saugen empfindlicher Böden; wie zum Beispiel Parkett, Fliesen oder Terracotta
 - ▶ Auch Schmutz aus Fugen und Ritzen wird effektiv entfernt



BBZ154UF
UltraAllergy Hygienefilter

EAN-Code
4242005135776

- UltraAllergy Filter: Ausgezeichnete Filtration & Hygiene – besonders für Allergiker.**
- ▶ 99,99 % der Allergene, Feinstaubpartikel und Bakterien werden gefiltert
 - ▶ UltraAllergy Filter: Beste Filtertechnologie von Bosch. Ausgezeichnet für Allergiker
 - ▶ Verhindert, dass Feinpartikel, Bakterien und Allergene mit der Ausblaslufte wieder in den Raum abgegeben werden
 - ▶ Waschbarer UltraAllergy Filter: Kein Nachkauf nötig und somit keine Folgekosten ein Geräteleben lang; 1 x pro Jahr waschen
 - ▶ Passend für Baureihen: BGL8, BGB7, BSG5, BGC41



BBZ154HF
HEPA Hygienefilter waschbar

EAN-Code
4242002563022

- HEPA Hygienefilterung: Höchste Reinheit und Hygiene.**
- ▶ 99,95 % der Feinstaubpartikel, Bakterien und Schadstoffe werden gefiltert
 - ▶ Verhindert, dass Feinpartikel, Bakterien und Allergene mit der Ausblaslufte wieder in den Raum abgegeben werden
 - ▶ Waschbarer HEPA Hygienefilter: Kein Nachkauf nötig und somit keine Folgekosten ein Geräteleben lang; 1 x pro Jahr waschen
 - ▶ Besonders für Allergiker geeignet
 - ▶ Die Ausblaslufte ist sauberer als die Raumlufte
 - ▶ Passend für Baureihen: BGL8, BGB7, BSG5, BGC41

BBZ152EF**Filter-Set Serie 2 beutellos****EPA-Filter-Technologie: Höchste Reinheit und Hygiene.**

- ▶ Set aus 2 EPA-Filtern und 1 Schaumstoff-Filter
- ▶ EPA-Filter-Technologie: Filtert 99,95% der Feinstaubpartikel, Bakterien und Schadstoffe und sorgt so für eine Ausblasluft, die sauberer ist als die normale Raumluft
- ▶ Passend für beutellose Staubsauger der Serie 2 (BGC05..., BGS05...)

EAN-Code**4242005270576****BBZ02MPF****Motorschutzfilter****Motorschutzfilter: Schützt den Motor dank waschbarem Vliesmaterial.**

- ▶ Schützt den Motor des Bosch Staubsaugers vor Staub und Schmutz
- ▶ Handwaschbar bei 30°C
- ▶ Passend für Baureihen: BGL3, BGL35, BGL40S, BGL6, BGL8, BGB7, BSGL5

EAN-Code**4242005135806****BBZ16GALL PowerProtect XXL Pack
Staubbeutel Typ G ALL****PowerProtect Staubbeutel: Bis zu 60 % mehr Saugleistung, auch wenn sich der Staubbeutel füllt.**

- ▶ Erzielt überzeugende Reinigungsergebnisse sowohl bei Geräten mit niedriger als auch mit höherer Wattzahl
- ▶ Bis zu 50 % längere Nutzungsdauer: Geringerer Staubbeutelverbrauch durch besonders hohe Staubaufnahmekapazität
- ▶ Überzeugende Hygiene: Filterung von 99,9% des Feinstaubes sowie saubere Entsorgung durch Hygieneverschluss
- ▶ Längeres Geräteleben: Hohes Staubrückhaltevermögen und passgenauer Beutelverschluss sorgen für effizienten Motorschutz
- ▶ Passend für alle aktuellen Baureihen (außer BSG8, BSN)
- ▶ Inhalt: 16 Staubbeutel mit Verschluss

EAN-Code**4242005076581****BBZAFGALL AirFresh
Staubbeutel Typ G ALL****AirFresh-Staubbeutel: Effektive Beseitigung von schlechten Gerüchen durch Aktivkohle-Technologie.**

- ▶ Der G ALL AirFresh-Staubbeutel mit Aktivkohle-Technologie beseitigt schlechte Gerüche und verhindert deren Entstehen. Ideal für Haustierbesitzer
- ▶ Überzeugende Hygiene: Filterung von 99,9% des Feinstaubes sowie saubere Entsorgung durch Hygieneverschluss
- ▶ Längeres Geräteleben: Hohes Staubrückhaltevermögen und passgenauer Beutelverschluss sorgen für effizienten Motorschutz
- ▶ Passend für alle aktuellen Baureihen (außer BSG8, BSN)
- ▶ Inhalt: 4 Staubbeutel mit Verschluss

EAN-Code**4242005135790****BBZ41FGALL PowerProtect
Staubbeutel Typ G ALL****PowerProtect Staubbeutel: Bis zu 60 % mehr Saugleistung, auch wenn sich der Staubbeutel füllt.**

- ▶ Erzielt überzeugende Reinigungsergebnisse sowohl bei Geräten mit niedriger als auch mit höherer Wattzahl
- ▶ Überzeugende Hygiene: Filterung von 99,9% des Feinstaubes sowie saubere Entsorgung durch Hygieneverschluss
- ▶ Bis zu 50 % längere Nutzungsdauer: Geringerer Staubbeutelverbrauch durch besonders hohe Staubaufnahmekapazität
- ▶ Längeres Geräteleben: Hohes Staubrückhaltevermögen und passgenauer Beutelverschluss sorgen für effizienten Motorschutz
- ▶ Passend für alle aktuellen Baureihen (außer BSG8, BSN)
- ▶ Inhalt: 4 Staubbeutel mit Verschluss

EAN-Code**4242002830414**

Verkaufs- und Lieferbedingungen der Robert Bosch Hausgeräte GmbH Ausgabe Januar 2023

I. Allgemeines

- Die nachstehenden Bedingungen gelten für alle unsere Warenlieferungen im Geschäft mit Wiederverkäufern (Besteller) und unabhängig von dem gewählten Bestellweg (telefonische Bestellung, Web-Bestellsysteme, etc.). Waren im Sinne dieser Bedingungen sind Hausgeräte (Groß- und Kleingeräte) sowie Ersatzteile und Zubehör.
- Abweichende und ergänzende Bedingungen des Bestellers, die wir nicht ausdrücklich schriftlich anerkennen, sind für uns unverbindlich, auch wenn wir ihnen nicht ausdrücklich widersprechen oder wir in deren Kenntnis eine Leistung vorbehaltlos ausführen oder annehmen.
- Änderungen, Ergänzungen und sonstige Sondervereinbarungen bedürfen zu ihrer Wirksamkeit der Schriftform. Dies gilt auch für die Aufhebung dieses Schriftformerlasses.

II. Angebote, Aufträge

- Unsere Angebote sind grundsätzlich unverbindlich und können ohne Vorankündigung von uns abgeändert werden, außer ein Angebot ist ausdrücklich und schriftlich als verbindlich gekennzeichnet.
- Die Angebote des Bestellers werden erst mit Annahme verbindlich. Aufträge gelten erst dann als angenommen, wenn Lieferung erfolgt ist. Auftragsingangsbestätigungen bzw. von uns erstellte Auftragskopien bestätigen nur den Eingang des Auftrags, stellen jedoch keine Annahme oder Bestätigung des Auftrags selbst dar.
- Alle Angaben zu den Eigenschaften der Waren, die wir in der Werbung, in Prospekten oder sonstigen Unterlagen machen, gelten nur als unverbindliche Hinweise und gehören nicht zur vereinbarten Beschaffenheit, sofern sie dort nicht ausdrücklich als Angabe zur Beschaffenheit vereinbart sind.

III. Lieferung

- Die Gefahr geht auf den Besteller über, sobald die Ware unsere Versandstelle verlassen hat. Ist die Ware versandbereit und verzögert sich die Versendung oder die Abnahme aus Gründen, die der Besteller zu vertreten hat, so geht die Gefahr mit dem Zugang der Anzeige der Versandbereitschaft auf den Besteller über.
- Angewogene Lieferfristen oder Liefertermine (Lieferzeiten) sind unverbindlich, wenn sie nicht schriftlich und ausdrücklich als verbindlich vereinbart werden.
- Wurden Lieferzeiten ausnahmsweise verbindlich vereinbart, gilt Folgendes:
 - Ist die Einhaltung der Lieferzeit infolge von uns nicht beherrschbarer, unvorhersehbarer oder sonstiger von uns nicht zu vertretender Umstände wie z. B. Naturkatastrophen, Krieg, Terror, Aufruhr, Eingriffe von hoher Hand, Energiemangel, Epidemien/Pandemien, Ein- und Ausstufbeschränkungen oder Arbeitskampfabnahmen sowie die Folgen derartiger Umstände bei uns oder bei unseren Lieferanten, so tritt eine angemessene Verzögerung der Lieferung ein. Sollten die hindernden Umstände länger als 4 Wochen andauern, ist jeder Vertragspartner zum Rücktritt berechtigt.
 - Sollten wir mit einer Lieferung in Verzug geraten sind und dem Besteller hierdurch ein Schaden entsteht, kann der Besteller eine pauschale Verzugsentschädigung für jede vollendete Woche des Verzuges von je 0,5 %, insgesamt jedoch höchstens 5 % des Kaufpreises der verspäteten Lieferung verlangen. Der Nachweis eines höheren oder niedrigeren Verzugsschadens bleibt den Vertragspartnern unbenommen; die Verzugsschädigung ist entsprechend anzurechnen. Darüber hinaus kann der Besteller nach dem gesetzlichen Bestimmungen vom Vertrag zurücktreten. Für Schadenersatzansprüche statt der Leistung gilt Ziffer XV.
- Weitere Ansprüche des Bestellers sind in allen Fällen verspäteter Lieferung ausgeschlossen.
- Der Besteller hat die Ware unverzüglich nach Anzeige unserer Versandbereitschaft abzunehmen. Nimmt der Besteller die Ware trotz nochmaliger Aufforderung zur Abnahme nicht unverzüglich ab, sind wir berechtigt, den Auftrag des Bestellers zum Stornieren.
- Falls Ware auf Europaletten (EPAL-Pool) geliefert wird, muss der Besteller diese Paletten bei Ablieferung der Ware Zug-zu-tausch, wobei nur Europaletten der gleichen Art und Güte in gleicher Anzahl gegeneinander getauscht werden dürfen.

IV. Preise

- Unsere Preisstellung, d. h. Abgabepreise zuzüglich Transportkosten, sofern separat ausgewiesen, versteht sich bis zur ständigen Versandadresse des Bestellers einschließlich Normalverpackung. Die Berechnung erfolgt auf Grundlage der im Zeitpunkt der Lieferung jeweils geltenden Händlerlistenpreise zzgl. der jeweils gesetzlichen Umsatzsteuer. Änderungen der Händlerlistenpreise werden in der Regel einen Monat vor dem Umstellungsstichtag bekannt gegeben. Sie gelten für alle Liefertermine ab dem genannten Umstellungsstichtag.
- Sonderwünsche des Bestellers (z. B. Lieferung an eine andere Anschrift als die des Bestellers, beschleunigte Versandart, Spezialverpackung, Beauftragung eines bestimmten Spediteurs) werden, soweit möglich, berücksichtigt. Dadurch entstehende Mehrkosten trägt der Besteller. Für Kleinanträge können Zuschläge laut Preisliste erhoben werden.
- Wenn der Besteller über die Ware und von Endkunden gewünschte Serviceleistung, „Objektbelieferung“, „Endkundenbelieferung“ oder „Endkundenbelieferung Side by Side“ bestellt, ist er verpflichtet, den Endkunden über Inhalt und Umfang der jeweiligen Serviceleistung zu unterrichten und sicherzustellen, dass der Endkunde die Mitwirkungspflichten und Voraussetzungen gemäß unserer Leistungsbeschreibung erfüllt. Vom Besteller angegebene Wunschliefertermine des Endkunden sind unverbindlich.
- Für Küchenkommissionen, die bereits bei Bestellung an einen Endkunden verkauft sind, gilt folgende Sonderregelung: Die in der Auftragsbestätigung bzw. in der von uns erstellten Auftragskopie angegebenen Preise, bleiben 3 Monate über den Umstellungsstichtag hinaus verbindlich.
- Sonderpreise gelten solange wir sie nicht widerrufen haben oder ein angekündigter Stichtag eingetreten ist.

V. Zahlungen

- Zahlungen sind fällig und zu leisten entsprechend dem vereinbarten Zahlungsziel. Soweit Zahlungen im Wege des SEPA-Lastschriftverfahrens erfolgen, leiten wir dem Besteller spätestens einen Tag vor Fälligkeit der Zahlung eine Vorabinformation (z. B. im Rahmen einer Rechnung) mit Lieferdatum und das Fälligkeitdatum enthält. Bei Projektschäften können wir nach eigener Wahl die Lieferung zurückhalten bis der gesamte Kaufpreis für die jeweiligen Waren vollständig im Voraus bezahlt oder bis eine angemessene Sicherheit (wie z. B. eine Bürgschaft eines Dritten) geleistet wurden.
- Der Besteller gerät in Verzug, wenn ihm nach Eintritt der Fälligkeit eine Mahnung zugeht, ohne Mahnung 14 Tage nach Fälligkeit und Zugang einer Rechnung oder gleichwertigen Forderungsaufstellung. Zahlungen gelten unabhängig von der Zahlungsmethode an dem Tag als geleistet, an dem wir über den Betrag verfügen können.
- Schecks und Wechsel werden von uns grundsätzlich nicht entgegengenommen. Sofern wir im Einzelfall Schecks oder Wechsel entgegennehmen, erfolgt die Entgegennahme erfüllungsabhängig unter dem Vorbehalt der ordnungsgemäßen Einlösung oder Guthabf bei uns. Diskont- und Einzugsspesen sind vom Besteller zu vergüten.
- Bei Nichteinlösen von Schecks oder Wechseln, bei Rücklastschriften bei einem SEPA-Lastschriftverfahren, bei Zahlungseinstellung sowie bei einem Antrag auf Eröffnung eines Insolvenzverfahrens über das Vermögen des Bestellers, oder wenn vergleichbare begründete Anhaltspunkte vorliegen, die eine Zahlungsunfähigkeit des Bestellers nahelegen, werden im Fall des Zahlungsverzugs von uns gründeätzlich nicht entgegengenommen. Sofern wir im Einzelfall Schecks oder Wechsel entgegennehmen, erfolgt die Entgegennahme erfüllungsabhängig unter dem Vorbehalt der ordnungsgemäßen Einlösung oder Guthabf bei uns. Diskont- und Einzugsspesen sind vom Besteller zu vergüten.
- Bei Nichteinlösen von Schecks oder Wechseln, bei Rücklastschriften bei einem SEPA-Lastschriftverfahren, bei Zahlungseinstellung sowie bei einem Antrag auf Eröffnung eines Insolvenzverfahrens über das Vermögen des Bestellers, oder wenn vergleichbare begründete Anhaltspunkte vorliegen, die eine Zahlungsunfähigkeit des Bestellers nahelegen, werden im Fall des Zahlungsverzugs von uns gründeätzlich nicht entgegengenommen. Sofern wir im Einzelfall Schecks oder Wechsel entgegennehmen, erfolgt die Entgegennahme erfüllungsabhängig unter dem Vorbehalt der ordnungsgemäßen Einlösung oder Guthabf bei uns. Diskont- und Einzugsspesen sind vom Besteller zu vergüten.
- Wenn sich nach Abschluss des Vertrages mit dem Besteller herausstellt, dass die Erfüllung der vertraglichen Verpflichtungen des Bestellers aufgrund der Finanzlage des Bestellers (insbesondere bei (mehrachtem) Zahlungsverzug, Zahlungseinstellung, Antrag auf Eröffnung eines Insolvenzverfahrens, Ausschluss von der Zentralregulierung durch den Zentralregulator, Beschlagnahme der Ware) von uns gründeätzlich nicht entgegengenommen werden kann, sind wir berechtigt, die Erfüllung der Verpflichtungen des Bestellers auf Vorauszahlung umzustellen und im Falle der Erfüllung der Verpflichtungen der Besteller Ware an den Besteller erst nach Zahlungseinstellung des jeweiligen Kaufpreises auf unserem Konto veranlassen.
- Wenn in den Ziffer V.6 genannten Fällen die Vorauszahlung oder die Sicherheit vom Besteller innerhalb von zwei Wochen nach Aufforderung durch uns nicht geleistet wird, können wir vom Vertrag zurücktreten.
- Der Besteller kann nur mit solchen Forderungen aufnehmen, die unbestritten und rechtskräftig festgestellt sind. Entsprechendes gilt für die Ausübung von Zurückbehaltungsrechten, die der Besteller darüber hinaus nur geltend machen kann, soweit diese auf demselben Vertragsverhältnis beruhen und in einem angemessenen Verhältnis zu den aufgeführten Mängeln stehen.

VI. Eigentumsvorbehalt

- Die Ware bleibt unser Eigentum bis zur vollständigen Erfüllung sämtlicher uns aus der laufenden Geschäftsverbindung mit dem Besteller jetzt und zukünftig zustehenden Ansprüche (Vorbehaltsware). Der Besteller ist zum Weiterverkauf der Vorbehaltsware nur im Einverständnis mit uns berechtigt. Die Weitergabe des Eigentumsvorbehalts berechtigt, nicht aber zu anderen Verfügungen, insbesondere nicht zur Sicherungsbereicherung und Verpfändung. Teilzahlungsverkäufe des Bestellers, die durch Dritte finanziert werden, gelten nicht als Verkauf im ordnungsgemäßen Geschäftsgang gegen Bezahlung. Der Besteller tritt hiermit schon jetzt seine künftigen Kaufpreiserfordernisse aus dem Weiterverkauf der Vorbehaltsware mit allen Nebenrechten in Höhe der gesicherten Forderung (Wert der Vorbehaltsware) an uns ab und verpflichtet sich, uns auf Verlangen die zur Einziehung erforderlichen Angaben über die abgetretenen Forderungen zu erteilen sowie die erforderlichen Auswärtigen. Alle Kosten, die uns durch Einziehung der abgetretenen Kaufpreiserfordernisse entstehen, hat der Besteller zu tragen. Bis auf Widerruf ist der Besteller auch nach der Abtretung zur Einziehung der abgetretenen Forderungen aus der Weiterveräußerung befugt.
- Bei Pflichtverletzungen, insbesondere bei Zahlungsverzug, Insolvenzantragstellung, Eröffnung eines Insolvenzverfahrens, Wechselprotest oder wenn vergleichbare begründete Anhaltspunkte vorliegen, die eine Zahlungsunfähigkeit des Bestellers nahelegen, sind wir nach Setzen einer angemessenen Frist zum Rücktritt und zur Rücknahme der Vorbehaltsware berechtigt, sowie zum Widerruf der Weiterveräußerung und Einziehungsbefugnis. Der Besteller ist zur Herausgabe verpflichtet. Eine zwischen Lieferung und Rücknahme eingetretene Wertminderung ist angemessen zu berücksichtigen; der Besteller ist zum Wertersatz verpflichtet. Wir sind berechtigt, den Bestand der Vorbehaltsware aus dem Geschäftslokal des Bestellers zu erfassen und abzuholen, nach vorheriger Androhung zu verwerten und uns unter Anrechnung auf die offenen Ansprüche aus dem Erlös zu befriedigen.
- Wird die Vorbehaltsware mit anderen, uns nicht gehörenden Gegenständen untrennbar verbunden, so erwerben wir das Mit-eigentum an der neuen Sache im Verhältnis des Wertes der Vorbehaltsware zu den anderen verbundenen Gegenständen zum Zeitpunkt der Verbindung.
- Verbindet der Besteller die Vorbehaltsware mit Grundstücken oder beweglichen Sachen, so tritt er schon jetzt die ihm wegen dieser Verbindung zustehenden Forderungen mit allen Nebenrechten an uns ab. Diese Abtretung beschränkt sich der Höhe nach auf den Teil der jeweiligen Forderung, der dem Fakturen-Wert der Vorbehaltsware zuzüglich eines Zuschlags von 10% auf diesen Fakturenwert entspricht.
- Verlust, Beschädigung, Pfändung oder sonstige Eingriffe Dritter hinsichtlich der Vorbehaltsware oder Pfändung der abgetretenen Forderungen sind uns unverzüglich anzuzeigen. Im Falle der Pfändung der Vorbehaltsware hat der Besteller uns sofort das Pfändungsprotokoll und eine eidesstattliche Versicherung darüber zuzusenden, dass die gepfändeten Gegenstände mit den von uns gelieferten identisch sind. Im Falle der Pfändung der abgetretenen Forderungen ist uns sofort der Pfändungs- und Überweisungsbeschluss zu übersenden. Etwaige Kosten von Interventionen trägt der Besteller.

VII. Untersuchungs- und Mängelrechte

- Hat der Besteller die Ware gemäß § 377 Abs. 1 HGB übernommen, so ist der Rückgriff des Bestellers ausgeschlossen, es sei denn, dass es sich um einen Mangel handelt, der bei der Untersuchung nicht erkennbar war.
- Dies gilt auch, wenn vereinbart ist, dass wir die Ware direkt an einen Dritten liefern (Streckengeschäft).

VIII. Mängelrechte

- Änderungen in der Konstruktion oder Ausführung, die weder die Funktionstüchtigkeit noch den Wert der Ware beeinträchtigen, stellen keinen Mangel dar.
- Ist die Ware mangelhaft, so werden wir den Mangel nach unserer Wahl in angemessener Frist unentgeltlich durch unseren Kundendienst beseitigen oder eine mangelfreie Sache liefern (Nacherfüllung). Schlägt die Nacherfüllung fehl, kann der Besteller von dem Vertrag zurücktreten oder den Kaufpreis mindern.
- Alle gesetzlichen und vertraglichen Ansprüche des Bestellers, die in einem Mangel der Ware ihren Grund haben, verjähren innerhalb von 24 Monaten nach Ablieferung. Im Falle der Nachbesserung beginnt der verbleibende Teil der ursprünglichen Verjährungsfrist mit der Rückgabe der nachbesserten Ware zu laufen. Dasselbe gilt im Falle der Ersatzlieferung. Diese Beschränkungen gelten nicht, wenn (a) ein Mangel arglistig verschwiegen wurde oder (b) eine Garantie über die Beschaffenheit der Ware übernommen wurde (diesbezüglich gilt gegebenenfalls die sich aus der Garantie ergebende Haftungsregelung bzw. Verjährungsfrist). Im Falle von Schadenersatzansprüchen gelten diese Beschränkungen weiterhin nicht in folgenden Fällen: (a) Verletzung von Leben, Körper oder Gesundheit, (b) Vorsatz und (c) grobe Fahrlässigkeit von unseren Organen oder leitenden Angestellten

- Für Schadenersatzansprüche gilt Ziffer XV, darüber hinausgehende Ansprüche des Bestellers sind vorbehaltlich Ziffer IX ausgeschlossen.

IX. Rückgriff des Bestellers im Rahmen des Verbrauchsgüterkaufs

- Verden durch den Erbräuer berechtigter Nacherfüllungsansprüche gegenüber dem Besteller geltend gemacht, so kann der Besteller die Nacherfüllung kostenlos durch unseren Kundendienst durchführen lassen. Dies gilt entsprechend für alle sonstigen Weiterverkäufe, die gegenüber Verbrauchern berechnete Nacherfüllungsansprüche erfüllen müssen. Sofern der Besteller Wiederverkäufer beliebert, ist er verpflichtet, diese auf diese Möglichkeit hinzuweisen.
- Musste der Besteller aufgrund eines vom Verbraucher geltend gemachten Mangels, der bereits beim Übergang der Gefahr auf den Besteller vorhanden war, einen Mangel beseitigen oder eine mangelfreie Sache als Ersatz liefern, so ist er berechtigt, gemäß den nachfolgenden Bestimmungen Ersatz der hierfür erforderlichen Aufwendungen von uns zu verlangen. Zum Nachweis soll der Besteller innerhalb eines Monats gerechnet ab Leistungserbringung folgende Unterlagen vollständig einreichen:
 - Kopie des Kaufbeleges des Verbrauchers
 - den vom Verbraucher abgezeichneten Leistungsnachweis inkl. Fehlerbeschreibung mit Gerätedaten
 - das ausgetauschte Ersatzteil mit Rechnung für das neue Ersatzteil
 - bzw. die ausgetauschte Ware.
 Die Leistung muss fachgerecht erbracht sein, insb. unter Einhaltung der Vorschriften über die Sicherheit von Produkten und der VDE-Bestimmungen, der DVGW-Vorschriften, des Maschinenschutzgesetzes und entsprechend dem Qualitätsstandard DIN EN ISO 9001.
- Es dürfen nur Original-Ersatzteile verwendet werden.
- Die Kosten für Material, das über das Zentrallager in Fürth bezogen wurde, erstatten wir zum Einkaufspreis. Die Aufwendungen für Anfahr- und Arbeitszeit erstatten wir pauschal: 10,00 € für Reparaturen an Kleingeräten inkl. Bodenpflege und 37,00 € für Reparaturen an Großgeräten.
- Möchte der Besteller eine mangelfreie Sache als Ersatz liefern, so wird er die vorherige Einwilligung zur Übernahme der Kosten dafür von uns einholen.
- Die vorstehenden Sätze finden auf die Ansprüche des Bestellers entsprechende Anwendung, wenn dieser nicht direkt an den Verbraucher verkauft hat, sondern Wiederverkäufer beliebert hat, die ihrerseits Nacherfüllungsansprüche von Verbrauchern geltend gemacht haben. In diesen Fällen sind die erforderlichen Aufwendungen ersetzen musste.
- Rückgriffsansprüche des Bestellers gegen uns bestehen nicht, wenn der Besteller seinen Abnehmer über die gesetzlichen Mängelansprüche hinausgehende Leistungen gewährt oder wenn die Ware aufgrund öffentlicher Äußerungen als mangelfähig gerügt wurde, die nicht auf uns zurückzuführen sind. Beruhen diese fehlerhaften öffentlichen Äußerungen auf eigenen Aussagen des Bestellers, so stellt dieser uns von jeglichen Ansprüchen Dritter frei.

X. Endabnehmergarantie

- Für die Haftung über die Übernahme einer Garantie gegenüber dem Endabnehmer nach Maßgabe der für die jeweilige Ware geltenden Garantiebestimmungen. Diese Garantie lässt die Mängelhaftungsverpflichtungen des Bestellers gegenüber seinem Kunden unberührt. Garantiesprüche werden durch unseren Kundendienst erfüllt.
- Sofern der Besteller Wiederverkäufer beliebert, ist er verpflichtet, diese auf unsere Endabnehmergarantie hinzuweisen. Ebenso ist er verpflichtet, den Endabnehmer darauf hinzuweisen, wenn es sich bei der Ware um eine gebrauchte Sache („B-Ware, etc.) handelt, für die wir keine oder eine nur eingeschränkte Garantie übernehmen.

XI. Rechtsberatung

- Wir gewähren dem Besteller ein einfaches, unentgeltliches, jederzeit wiederuffliches, räumlich und zeitlich unbeschränktes Nutzungsrecht an dem dem Besteller von uns zur Verfügung gestellten Bild-, Foto-, Text-, Musik- und Filmmaterial, Aufstellern, Broschüren, Flyern, Katalogen und sonstigen Werbemitteln („Produktmaterial“) ausschließlich zur Bewerbung der auf das Produktmaterial bezogenen Ware. Das Nutzungsrecht kann im Einzelfall in beschränktem Umfang gewährt werden.
- Der Besteller darf das Produktmaterial nicht rechtswidrig und nur in einer Weise verwenden, die dem Ruf und dem Ansehen von uns und unseren Waren nicht abträglich ist. Das Produktmaterial darf vom Besteller nicht verändert werden. Ausgenommen hiervon sind Änderungen des Formats und die Verwendung von Ausschnitten, sofern hierdurch der wesentliche Gehalt des Produktmaterials nicht verändert wird.
- Der Besteller ist verpflichtet, das Produktmaterial deutlich mit etwaigen Urhebervermerken und Quellenhinweisen zu versehen, die in den Daten zu dem jeweiligen Produktmaterial hinterlegt sind. Der Besteller ist nicht berechtigt, die zu dem jeweiligen Produktmaterial hinterlegten Daten zu verändern oder zu entfernen.
- Der Besteller ist verpflichtet, die Daten zum Produktmaterial ausschließlich zur Verwendung des Produktmaterials durch den Besteller Ansprüche Dritter gegen uns geltend gemacht werden, stellt uns der Besteller von sämtlichen Ansprüchen frei. Dies umfasst auch die Kosten einer angemessenen Rechtsverteidigung.

XII. Schadenersatzansprüche des Bestellers

- Für Schadenersatzansprüche des Bestellers gilt Ziffer XV.
- Gewerbliche Schutzrechte; Rechtsmängel**
 - Sollten ein Dritter wegen der Verletzung eines gewerblichen Schutzrechtes oder Urheberrechts („Schutzrecht“) durch von uns und unseren Lieferanten hergeleitete Waren Ansprüche geltend machen, so haben wir gegenüber dem Besteller wie folgt:
 - Nach unserer Wahl und auf unsere Kosten werden wir entweder ein Nutzungsrecht für das Schutzrecht erwirken, die Ware so ändern, dass das Schutzrecht nicht verletzt wird, oder die Ware austauschen. Falls uns dies nicht zu angemessenen Bedingungen möglich ist, kann der Besteller die gesetzlichen Rücktritts- oder Minderungsrechte geltend machen.
 - Die vorstehend genannten Verpflichtungen bestehen nur dann, wenn uns der Besteller über die von Dritten geltend gemachten Ansprüche unverzüglich schriftlich verständigt, eine Verletzung nicht anerkennt und uns alle Abwehrmaßnahmen mitteilen kann, die von uns zur Vermeidung der Verletzung erforderlich sind.
 - Ansprüche des Bestellers sind ausgeschlossen, soweit die Schutzrechtsverletzung durch spezielle Vorgaben des Bestellers, durch eine von uns nicht voraussehbare Anwendung, durch nicht bestimmungsgemäße Verwendung oder dadurch verursacht wird, dass die Ware vom Besteller verändert oder zusammen mit nicht von uns gelieferten Produkten eingesetzt wird.
 - Für Schadenersatzansprüche gilt Ziffer XV. Weitergehende Ansprüche wegen eines Rechtsmangels sind ausgeschlossen.

XIII. Produktsicherheits- und regulatorische Anforderungen

- Für die Erfüllung der Produktsicherheits- und regulatorischen Anforderungen (produktsicherheits-rechtlichen Anforderungen (insbesondere länderspezifische technische Anforderungen, Anleitungen und Sicherheitshinweise in der richtigen Sprache usw.) und (ii) hat die erforderlichen regulatorischen Produktkennzeichnungen (z. B. Energiegelbe, CE Kennzeichnung, usw.) für den Verkauf in dem Land, in dem die Ware an den Besteller geliefert wird oder in dem mit dem Besteller vereinbarten Verkaufsland („Bestimmungsland“), Ware, die den Anforderungen gemäß (i) und (ii) genügt, wird im Folgenden „rechtlich konform“ Ware genannt.
- Der Besteller ist verpflichtet, die Ware direkt oder indirekt in anderen Ländern als dem Bestimmungsland verkauft („zusätzliche Verkaufsänder“), ist verpflichtet sicherzustellen, dass die betroffene Ware in jedem zusätzlichen Verkaufsland rechtlich konform ist, vor allem hinsichtlich elektrischer Standards. Der Besteller oder jeglicher Dritte ist verpflichtet, uns von jeglicher Haftung und/oder Schäden – einschließlich Reputationschäden, Kosten oder anderer Ausgaben insbesondere im Zusammenhang mit Behörden- oder Gerichtsverfahren – und/oder Ansprüchen Dritter freizustellen, die durch seinen direkten oder indirekten Verkauf von uns entstehen, die im zusätzlichen Verkaufsland nicht rechtlich konform ist und die dadurch ein potenzielles Risiko für den Endverbraucher darstellen.
- Das nicht fachmännisch ausgeführte Änderungen an der Ware(n) oder Teilen der Ware (z. B. Stecker) zu hohen Risiken von Stromschlägen, Explosionen und/oder Feuer mit Gefahr für Leben, Körper oder Gesundheit führen, darf der Besteller in keinem Fall die Ware/Teile der Ware ändern, oder andere zur Vornahme von Änderungen berechneten, soweit die Änderungen nicht in dem zusätzlichen Verkaufsland rechtlich zwingend vorgeschrieben und nicht mindestens folgende Sicherheitsvorkehrungen in dem zusätzlichen Verkaufsland vorliegen: (i) ein ausgewiesener Fachmann nimmt die Änderungen vor, (ii) die Änderungen werden entsprechend dem aktuellen Stand der Technik durchgeföhrt (d. h. unter Beachtung der durchgeführten Regeln der Technik und mit Komponenten (z. B. Steckern), die den technischen Standards in dem zusätzlichen Verkaufsland genügen), und (iii) die geänderte Ware(d) geänderte Teil der Ware entspricht den lokal einschlägigen Gesetzen, vor allem hinsichtlich der elektrischen Standards in dem zusätzlichen Verkaufsland. Der Besteller trägt die Beweislast dafür, dass die vorgenannten Sicherheitsvorkehrungen für die geänderte Ware/jedes geänderte Teil der Ware getroffen wurden. Zur Klärung: Wenn Änderungen durch Personen vorgenommen werden, die hierzu nicht von uns ermächtigt wurden, kann der Garantieanspruch des Endkunden gegenüber uns gemäß unserer Garantiebedingungen erlöschen.

XIV. Exportkontrolle

- Jede Partei ist berechtigt, die Vertragserfüllung zu verweigern, sofern diese durch außenwirtschaftliche Vorschriften (insbesondere nationale und internationale [Re-]Exportkontroll- und Zollvorschriften, einschließlich Embargos und sonstigen staatlichen Sanktionen), die die Erfüllung des Vertrages verhindern, ist unmöglich gemacht.
- Die Parteien sind verpflichtet, sich mit diesen Vorschriften – auf diesen Vertrag anwendbar sind (nachfolgend „Außenwirtschaftsrechtliche Vorschriften“) – beinträchtigt oder untersagt wird. In diesen Fällen ist jeder Vertragspartner berechtigt, von dem betroffenen Käufervertrag zurückzutreten.
- Verzögert sich die Vertragserfüllung aufgrund von Genehmigungs-, Bewilligungs-, oder ähnlichen Erfordernissen oder aufgrund von sonstigen Verfahren nach Außenwirtschaftsrechtlichen Vorschriften (nachfolgend zusammen „Genehmigung“), so verlängern/verschieben sich etwaig vereinbarte Fristen und Termine entsprechend; eine Haftung der Parteien im Zusammenhang mit der Verzögerung ist ausgeschlossen. Wird eine Genehmigung, die für die Vertragserfüllung erforderlich ist, versagt oder nicht innerhalb von 12 Monaten ab Antragstellung erteilt, ist jede Partei berechtigt, die Bestellung zu stornieren oder vom betroffenen Käufervertrag zurückzutreten.
- Der Besteller ist verpflichtet, uns auf unser Verlangen alle Informationen und Unterlagen zur Verfügung zu stellen, die zur Einhaltung der Außenwirtschaftsrechtlichen Vorschriften erforderlich sind oder diesbezüglich von Behörden angefordert werden. Wir sind berechtigt, die Bestellung abzulehnen bzw. vom Vertrag zurückzutreten oder die Leistung zu verweigern, wenn der Besteller uns diese Informationen und Unterlagen nicht innerhalb einer angemessenen Frist zur Verfügung stellt.
- Soweit der Besteller unsere Lieferungen an einen Dritten (einschließlich verbundener Unternehmen des Bestellers) überträgt, verpflichtet sich der Besteller, die Außenwirtschaftsrechtlichen Vorschriften einzuhalten.
- Unsere Haftung für Schäden im Zusammenhang mit oder aufgrund unserer Verweigerung der Vertragserfüllung, der Stornierung der Bestellung oder dem Rücktritt vom betreffenden Käufervertrag gemäß den vorgenannten Ziffern ist – soweit gesetzlich zulässig – ausgeschlossen.
- Bei Rücksendungen des Bestellers über Zollgrenzen hinweg an uns ist der Besteller verpflichtet, uns alle erforderlichen Dokumente und Informationen, wie z. B. Proformarechnung Lieferschein für eine vollständige und korrekte Importzollanmeldung der Rücksendung beizufügen und bei einer Proforma-Rechnung eine Wertangabe, die einen marktüblichen Preis widerspiegelt, sowie folgenden Hinweis „For Customs Purpose Only“ anzugeben. Bei der Wertermittlung sind alle Bestandteile der Ware (Hardware) und ggf. Software zu berücksichtigen.

XV. Sonstige Haftung

- Schadenersatzansprüche des Bestellers, gleich aus welchem Rechtsgrund, sind ausgeschlossen, es sei denn, wir oder unsere Erfüllungsgehilfen haben den Schaden grob fahrlässig oder vorsätzlich verursacht oder eine Pflicht, deren Erfüllung die ordnungsgemäße Durchführung des Vertrages überhaupt erst ermöglicht und auf deren Einhaltung der Besteller regelmäßig vertraut und vertrauen darf (vertragswesentliche Pflicht) verletzt. Bei leicht fahrlässiger Verletzung von vertragswesentlichen Pflichten ist unsere Haftung auf vorhersehbare, vertragstypische Schäden begrenzt. Die Haftung wegen schuldhafter Verletzung von Leben, Körper oder Gesundheit sowie bei arglistigem Verschweigen von Mängeln bleibt unberührt. Entsprechendes gilt für die Haftung nach dem Produkthaftungsgesetz.
- Darüber hinaus bestehen keine Ansprüche gegen uns, insbesondere keine Schadenersatzansprüche oder Regressansprüche bei Nichtbeachtung der Hinweise in den Gebrauchs- oder Montageanweisungen und bei Fehlgebrauch der Waren. Ebenso bestehen keine Ansprüche auf Schadenersatz oder Regress bei Schäden, die infolge nicht fachgerechter Installation, Montage oder Reparatur unserer Waren oder die während des Transports nach Gefahrübergang auf den Besteller entstehen. Bei Eigentümern in die Waren und alle einschlägigen Normen, insbesondere die unter Ziffer IV.6. Satz 3 genannten zu beachten.
- Eine Änderung der Beweislast zum Nachteil des Bestellers ist mit den vorstehenden Regelungen nicht verbunden.

XVI. Schlussbestimmungen

- Sollten eine oder mehrere Bestimmungen dieser Verkaufs- und Lieferbedingungen unwirksam sein oder werden oder sollte sich in den Bedingungen eine Regelungsücke ergeben, so wird die Gültigkeit der übrigen Bestimmungen hierdurch nicht berührt. An Stelle der unwirksamen Bestimmung oder zur Ausfüllung der Regelungsücke ist von den Parteien eine angemessene Regelung vorzunehmen, die dem Zweck und dem Geist der Bestimmung entspricht, die dem von den Parteien Gewollten in tatsächlicher, rechtlicher und wirtschaftlicher Hinsicht am nächsten kommt.
- Diese Vereinbarung unterliegt deutschem Recht unter Ausschluss des Internationalen Privatrechts und des UN-Kaufrechts. 3. Ausschließlicher Gerichtsstand für alle Streitigkeiten aus und im Zusammenhang mit diesen Verkaufs- und Lieferbedingungen ist München.

Robert Bosch Hausgeräte GmbH | Kunden Kompetenzcenter | Elektrofachhandel

Borsteler Chaussee 55, 22453 Hamburg | Postfach 61 04 44, 22424 Hamburg | T. (040) 51402-00 | F. (040) 51402-189

Robert Bosch Hausgeräte GmbH | Kunden Kompetenzcenter | Küchen- u. Möbelhandel

Bamlerstr. 1a, 45141 Essen | Postfach 12 01 51, 45311 Essen | T. (0201) 8366-00 | F. (0201) 8366-419

Robert Bosch Hausgeräte GmbH | Kunden Kompetenzcenter | Key Account

Carl-Wery-Straße 34, 81739 München | Postfach 83 01 01, 81701 München | T. (089) 4590-02 | F. (089) 4590-3112

www.bosch-home.de

Hier finden Sie alle Informationen zu den Geräten und spezielle Seiten zu Verkaufsförderungsaktionen oder Produkt-Neueinführungen.

www.tradeplace.com

Bietet speziell dem Fachhandel den direkten Zugriff auf Daten des Bosch Warenwirtschaftssystems: Produktinformationen, Gerätebilder und Informationen zur Auftrags- und Bestellabwicklung. Darüber hinaus finden Sie in diesem Portal Prospekte, Preislisten und Online-Werbemittel von Bosch.

Profi-Line

(089) 2035-5755 | Montag-Freitag 8:00-18:00 Uhr | Für technische Gerätefragen und Reparaturunterstützung

Reparaturannahme und Ersatzteilbestellung

Diese Services erreichen Sie Montag-Sonntag von 7:00-22:00 Uhr.

Großgeräte Telefon **(089) 6933-9339** | Kleingeräte Telefon **(0911) 7044-0040**



SIMPLY YUMMY

Über 1.500 leckere Back- und Kochrezepte, inkl. Schritt für Schritt Video- bzw. Fototutorial in einer App oder unter www.Simple-Yummy.de

Jetzt kostenlos herunterladen:



Bosch auf Facebook:

Facebook.com/BoschHomeDeutschland



Bosch auf Instagram:

instagram.com/boschhomede



#LikeABosch Kampagne auf YouTube entdecken:

Robert Bosch Hausgeräte GmbH | Postfach 83 01 01 | 81701 München | Deutschland | www.bosch-home.de

CE/SM-MAMS – Q8ABSE0423 - 09/2023 – Technische Änderungen vorbehalten. (GZD/Himmer) © Copyright by Robert Bosch Hausgeräte GmbH, München. Printed in Germany. Evtl. Farbdifferenzen sind drucktechnisch bedingt. Papier aus 100% chlorfrei gebleichtem Zellstoff, umweltschonend hergestellt. Nachdruck, auch auszugsweise, nur mit Genehmigung des Herausgebers. Änderungen und Liefermöglichkeiten vorbehalten.