



SIEMENS

Verkaufshandbuch Extraklasse I/2022.

Waschmaschinen & Trockner, Geschirrspüler, Kühl- & Gefriergeräte,
Herde & Kleingeräte.
extraklasse.at

Die Zukunft zieht ein.

[Informationen nur für den Fachhandel](#)

Siemens Hausgeräte





Mehr Extras, mehr Klasse – die Siemens Extraklasse.

Mit der Siemens Extraklasse ziehen neue aufregende Möglichkeiten in Ihren Haushalt ein. Und es überzeugen nicht nur die vielen innovativen und intelligenten Technologien, die Sie bei der täglichen Arbeit im Haushalt unterstützen – zusätzliche Extras bieten Ihnen zudem ein Plus an Komfort und Funktionen. Profitieren Sie von einem hohen Leistungsumfang, besonderer Ausstattung und praktischen Zusatzfunktionen.

Genießen Sie außerdem die Vorteile einer qualifizierten und kompetenten Beratung sowie umfangreicher Service-Angebote. Ob Waschmaschine, Wäschetrockner, Geschirrspüler, Herd oder Kältegerät – nur bei der Extraklasse finden Sie das gewisse Extra!



Extra-Beratung

Extra-Beratung.

Keine Ihrer Fragen bleibt offen:
Verlassen Sie sich auf eine kompetente
Beratung vom Fachmann.



Extra-Service

Extra-Service.

So einfach kann es sein: Ihr Fachhändler
bietet Ihnen ein Rundum-Sorglos-Paket
mit beispielsweise Lieferung und Anschluss
Ihres neuen Siemens Hausgeräts und bei
Wunsch auch die Entsorgung des Altgeräts.



Extra-Ausstattung

Extra-Ausstattung.

Für das Außergewöhnliche im Leben:
Die Extraklasse-Hausgeräte von Siemens
begeistern Sie mit besonderen Ausstattungs-
merkmalen und innovativen Zusatzfunk-
tionen.



Extra-Leistung

Extra-Leistung.

Für ein Plus an Sicherheit: Bei allen
Extraklasse-Hausgeräten profitieren Sie
von 2 Jahren Herstellergarantie.



Home Connect

Die faszinierende Welt der vernetzten Hausgeräte erleichtert Ihnen das Leben. Steuern Sie Ihre Hausgeräte von unterwegs. Einfach über die Home Connect App.



Design

Siemens Hausgeräte stehen für ein reduziertes und mehrfach ausgezeichnetes Design, klare Linienführung und zeitlose Ästhetik.



Speed

Die zeitsparenden Schnellprogramme der Siemens Hausgeräte ermöglichen Ihnen vor allem eins: Mehr Zeit für die schönen Dinge des Lebens.



iSensoric

Intelligente, sensorgesteuerte Technologie ermöglicht den Siemens Hausgeräten mitzudenken. Dadurch wird Ihr Zuhause intelligenter, effizienter und komfortabler.



Eine Welt voller
aufregender
Möglichkeiten.



Waschen und Trocknen

Einleitung Waschen	18 – 25
Waschmaschinen	30 – 38
Waschtrockner	39 – 41
Einleitung Trocknen	42 – 47
Trockner	50 – 55
Maßzeichnungen	56 – 57



Spülen

Einleitung Spülen	58 – 67
Vollintegrierbare Geschirrspüler	72 – 75 / 82
Integrierbare Geschirrspüler	76 – 78 / 83
Unterbau-Geschirrspüler	79 – 80 / 84
Stand-Geschirrspüler	81 / 85
Sonderzubehör	87 – 88
Maßzeichnungen	89



Kühlen und Gefrieren

Einleitung Kühlen und Gefrieren	90 – 97
Kühl-Gefrier-Kombinationen	104 – 107
Einbau-Kühlschränke	108 – 113
Unterbau-Kühlschränke	114
Einbau-Gefrierschrank	115
Sonderzubehör	115
Gefrierschränke	116 – 119
Maßzeichnungen	120 – 123



Kochen und Backen

Einleitung Kochen und Backen	124 – 131
Einbau-Backöfen und Kochfelder	136 – 139
Herde-Sets	140 – 155
Sonderzubehör	156 – 159



Kleingeräte und Service

Kleingeräte	160 – 173
Smart Kitchen Dock	6 – 9
Siemens-Techniklexikon	174 – 189
Tradeplace	190 – 191
Home Connect	192 – 193



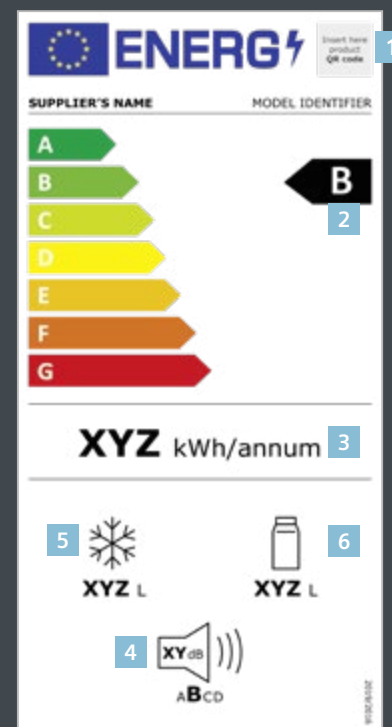
Das neue Energielabel: Für Waschmaschinen, Wäschetrockner, Geschirrspüler, Kühl- und Gefriergeräte: Gültig seit 01. März 2021.

Die technologische Entwicklung in den letzten Jahren führte zu einer hohen Konzentration an Produkten, die Label mit einem Wert A+ und besser erreichen. Die ursprüngliche Funktion – als Hilfe bei der Kaufentscheidung – war somit in letzter Zeit nicht mehr ganz gegeben. Zudem haben sich weitere Rahmenbedingungen, wie das Nutzerverhalten, verändert. Daher wurde es Zeit für eine Anpassung des bestehenden Energielabels. Den Anfang bei den Hausgeräten machen Waschmaschinen, Wäschetrockner, Geschirrspüler, Kühl-/Gefriergeräte und Weinlagergeräte.

Seit dem 1. März 2021 müssen diese Geräte in Geschäften, online etc. mit dem neuen Label ausgezeichnet sein. Hier wollen wir Sie über das neue Energielabel informieren.

Die größte Änderung bei den neuen Energielabeln ist der Wegfall der Plusklassen bei den Energieeffizienzklassen, wie z. B. A+++ . Die Klassifizierung erfolgt künftig von A bis G. Zudem werden neue Verfahren zur Messung des Energieverbrauchs und zur Bestimmung der Labelklasse angewendet. Diese sollen, so die Vorgabe der EU, „soweit wie möglich der tatsächlichen Nutzung des Produktes Rechnung tragen und das durchschnittliche Verbraucherverhalten widerspiegeln“. Desweiteren wird z. B. künftig bei Waschmaschinen, Wäschetrocknern und Geschirrspülern der Energieverbrauch nicht mehr pro Jahr angegeben, sondern gewichtet auf 100 Betriebszyklen des jeweiligen Gerätes. Zudem wird für diese Produkte die Laufzeit des zu prüfenden Labelprogramms angegeben. Diese wird bei Waschmaschinen und Wäschetrocknern sogar zeitlich begrenzt und darf eine maximale Programmlaufzeit nicht überschreiten.

Auch ändert sich bei Waschmaschinen und Wäschetrockner das Prüfprogramm. Dieses findet sich als Programm „Eco 40–60“ auf der Geräteblende wieder. Darüber hinaus stellen diese Geräte jetzt eine noch höhere Anforderung an ihre Waschleistung sowie eine Mindestanforderung an ihren Spüleffekt. Bei Geschirrspülern wiederum ändert sich die Zusammensetzung des Maßgedeck-Geschirrs. Aus u. a. diesen Gründen lassen sich die derzeitigen Effizienzklassen nicht direkt in künftige Klassen umrechnen. Zudem können Sie nun direkt über einen QR-Code, der auf dem Energielabel abgebildet ist, weitere Produktinformationen abrufen. Der QR-Code leitet Sie seit dem 1.3.2021 auf eine von der EU betriebene Datenbank weiter. Auf dieser stehen Ihnen die künftigen Datenblätter aller labelpflichtigen Geräte zur Ansicht und zum Download bereit. Der Zugang zur Datenbank ist ebenfalls über Internet möglich. Weitere Information über das neue Energielabel erhalten Sie unter: siemens-home.bsh-group.com/energylabel



Beispielhafte Darstellung eines Energie labels für Kühl- und Gefriergeräte.

Das Verfahren zur Bestimmung der Effizienzklasse ist nun umfangreicher. Es berücksichtigt die Art des Gerätes, das Funktionsprinzip, die Zimmertemperatur sowie die Zahl und Größe der Lagerfächer. Die anderen Elemente auf dem neuen Energielabel sind weitgehend unverändert. Der Energieverbrauch ist weiterhin in kWh als Jahresverbrauch („annum“) angegeben. Das Label gibt zudem Informationen zum Gesamtvolumen aller Kühlfächer und, sofern vorhanden, aller Tiefkühlfächer. Aber auch über die Geräuschemission bzw. -klasse.

Zeichenerklärung.

- 1 QR-Code
- 2 Energieeffizienzklasse
- 3 Energieverbrauch in kWh/Jahr (gemessen unter neuen Normbedingungen)
- 4 Geräuschemission in Schalleistung (dB(A) re 1 pW) sowie Geräuschemissionsklasse
- 5 Gesamtvolumen aller Tiefkühlfächer
- 6 Gesamtvolumen aller Kühlfächer



Personalisieren Sie Ihr Zuhause
mit Siemens Hausgeräten




Willkommen in der intelligenten Küche.

Das neue Smart Kitchen Dock kombiniert die vielfältigen Möglichkeiten von Amazon Alexa mit den innovativen Features Ihrer Home Connect-fähigen Hausgeräte. Stellen Sie einfach Ihr Tablet oder Smartphone auf das Smart Kitchen Dock – und schon können Sie Ihre digitalen Dienste und smarten Hausgeräte von überall in der Küche mit Ihrer Stimme steuern. Zudem können sie das Touch-Display oder das Smart Kitchen Dock mit dem Gestensensor sogar berührungsfrei bedienen.

Das neue Smart Kitchen Dock.

Das Herzstück Ihrer intelligenten Küche.



Ihre neue Schaltzentrale für die Küche.

Vereinfachen Sie Ihren Alltag: Mit dem Smart Kitchen Dock können Sie Ihre Home Connect-fähigen Hausgeräte steuern, die Dienste von Amazon Alexa sowie weitere smart cooking services über einen zentralen Punkt steuern. Verbinden Sie einfach Ihr Android- oder iOS-Gerät* via Bluetooth mit dem Smart Kitchen Dock, laden Sie sich die Smart Kitchen Dock App in Ihrem App Store herunter und erleben Sie die neue Schaltzentrale Ihrer intelligenten Küche.

Behalten Sie die volle Kontrolle über Ihre Privatsphäre.

Wenn Sie das Smart Kitchen Dock verwenden, haben Sie die volle Kontrolle über Ihre Privatsphäre. Deaktivieren Sie das Mikrofon einfach per Knopfdruck, wenn Sie dieses nicht benötigen.

Intuitive und flexible Bedienung und Steuerung.

Mit der Sprachsteuerung können Sie z. B. Amazon Alexa bitten, den Backofen zu starten oder den Timer zu stellen. Bei der Gestensteuerung erkennt ein Sensor im Smart Kitchen Dock Ihre Handbewegungen, so dass Sie z. B. in einer Rezept-App durch die Schritte wischen können, ohne den Bildschirm zu berühren.

Für die Küche entwickelt.

Ausgestattet mit vier Mikrofonen und einer hervorragenden Klangqualität können Sie das Smart Kitchen Dock von überall in Ihrer Küche aus steuern. Und sollten einmal Flüssigkeiten auf das Smart Kitchen Dock gelangen, ist das dank des Spritzwasserschutzes kein Problem.

* Smart Kitchen Dock ist kompatibel mit Tablets / Smartphones mit Android™ 8.0 oder höher sowie iOS 14.0 oder höher, die Bluetooth Low Energy (BLE) unterstützen.



Intuitiv das richtige Programm einstellen – der Backofen-Assistent mit Sprachsteuerung.

Sagen Sie Ihrem Backofen einfach über die im Smart Kitchen Dock integrierte Alexa Sprachsteuerung oder per Home Connect App, welches Gericht Sie zubereiten möchten. Der Backofen-Assistent schlägt Ihnen passende Einstellungen oder Programme vor, die Sie über die Home Connect App oder via Alexa Sprachsteuerung direkt an den Backofen senden können.



Behalten Sie beim Kochen alles im Blick. Mit dem Smart Kitchen Dock lassen sich viele Abläufe in der Küche vereinfachen. Fügen Sie ganz einfach per Alexa Sprachsteuerung Artikel zu Ihrer Einkaufsliste hinzu oder stellen Sie den Timer per Sprachsteuerung, ohne Ihre Essensvorbereitungen zu unterbrechen. Natürlich können Sie sogar überprüfen, wann z. B. der Geschirrspüler fertig ist, während Sie Gemüse schneiden.



Hören Sie Musik in hervorragender Qualität.

Mit dem Smart Kitchen Dock können Sie viele Streaming-Dienste, wie Amazon Music, nutzen oder jeden Radiosender auf der ganzen Welt hören. Die integrierten Stereolautsprecher nutzen die Oberfläche Ihrer Küchenarbeitsplatte, um den Klang im ganzen Raum zu verteilen und Musik in hervorragender Qualität wiederzugeben.



Verbinden Sie Ihr Android- oder iOS-Smartphone oder -Tablet über Bluetooth, um auf alle Funktionen des Smart Kitchen Docks zuzugreifen.

Made for
iPhone | iPad

Works with
android

Das Smart Kitchen Dock ist kompatibel mit Tablets / Smartphones mit Android™ 8.0 oder höher und iOS 14.0 oder höher und unterstützt Bluetooth Low Energy (BLE).

Bestimmte Funktionen oder Dienste sind möglicherweise nicht in allen Ländern, Regionen und Sprachen verfügbar.

Smart Kitchen Dock: Die All-in-One-Lösung für Ihre Küche.



Entdecken Sie innovative Rezept-Apps. Mit dem Smart Kitchen Dock haben Sie Zugriff auf eine Reihe innovativer Rezept-Apps, wie z. B. foodfittery, die es Ihnen leicht macht, Ihr Wunschgericht flexibel auf Basis der bereits vorhandenen Zutaten auszuwählen. Entdecken Sie maßgeschneiderte Rezepte, passen Sie sie an Ihre Vorlieben an und bereiten Sie diese mit Schritt-für-Schritt-Anleitungen zu.



Entdecken Sie das volle Potenzial des Smart Kitchen Docks und Ihrer vernetzten Hausgeräte. Interagieren Sie mit den Home Connect-fähigen Hausgeräten, erhalten Sie Status-Updates sowie Tipps und Tricks über Amazon Alexa, um alle Möglichkeiten optimal zu nutzen. Sie können auch alle persönlichen Apps verwenden und Ihr Smartphone oder Tablet über den integrierten USB-Anschluss aufladen, während es angedockt ist.



top
Team®

Aus Innovation, Geschwindigkeit und Design werden erstklassige Leistungen für den Haushalt. Bei der topTeam®-Gerätereihe von Siemens ist der Name Programm:

Neueste Technologien, intelligente Funktionen und klare Designlinien machen den Alltag spürbar angenehmer und die unverkennbare Siemens Markenqualität jeden Tag aufs Neue erlebbar.

Alle topTeam®-Geräte der Extraklasse sind entsprechend gekennzeichnet.



Erleben Sie Top-Performance in Serie. Mit dem topTeam®.

Überzeugende Innovationen, intelligente Technologien und außergewöhnliches Design haben einen Namen: topTeam®-Hausgeräte von Siemens.

Alle topTeam®-Geräte auf einen Blick:

WM16XE91	S. 30	WT47XE90	S. 50	SN43ES00BD	S. 79	HB676G1S6S	S. 136
WM14VE93	S. 30	WT47XK90	S. 50	KG39FEIDP	S. 104	ED851FSB5E	S. 138
WM14VG93	S. 31	SX87YX01BD	S. 72	KG39NAXDB	S. 104	MKP3VB62	S. 141
WM14VK93	S. 31	SN65XZ01BD	S. 72	KG39NEXCF	S. 105	MKP3VV62	S. 142
WM16XM92	S. 32	SX65XZ01BD	S. 73	KG39NEICT	S. 105	MKP3IV62	S. 147
WM14VM91	S. 32	SN63EX00BD	S. 73	KG49NEIDP	S. 106	MKP3IB62	S. 148
WM14VM93	S. 33	SX63EX00BD	S. 74	KG39NEXEA	S. 106	MKP3KB62	S. 151
WG44G2M90	S. 34	SN57YS01BD	S. 76	KG39EEICP	S. 107	MKP3KV62	S. 152
WM14G492	S. 34	SN55ZS01BD	S. 76	GS58NEWDV	S. 116	MKE3KB62	S. 153
WM14UR90	S. 35	SN53ES00BD	S. 77	GS54NEWDV	S. 116	MKE3KV62	S. 154
WD14U592	S. 39	SN45ZS01BD	S. 79	GS54NEWCV	S. 117		



Made in Germany. Made for you.

Made in
Germany



Als deutsches Unternehmen setzt Siemens Hausgeräte auf Tradition auf Produktion „Made in Germany“. Wir fertigen auch weiterhin Teile unseres Produktsortiments in Deutschland und haben hier Forschungs- und Entwicklungszentren eingerichtet. Siemens Hausgeräte steht für deutsche Ingenieurskunst auf höchstem Niveau.

Made in Germany. Weil es nahe liegt.

Auch in Zeiten der Globalisierung setzen wir auf „Made in Germany“. Für uns ist das eine ganz bewusste Entscheidung. Denn neben hochwertiger Verarbeitung, sprichwörtlicher Zuverlässigkeit und modernsten technischen Standards hat „Made in Germany“ einen weiteren unschätzbaren Vorteil: die Nähe zu Ihnen. So können wir Ihnen zum Beispiel nicht nur eine ressourcenschonende Produktion, sondern auch kurze Transportwege garantieren.

Sechs Standorte. Millionenfach bewährte Qualität.

1928 brachten wir mit der Protos Turbo die erste elektrisch betriebene Waschmaschine auf einen damals überschaubaren Markt. Heute produzieren an unseren sechs deutschen Standorten mehr als 10.000 Mitarbeiter jährlich rund

10 Millionen Hausgeräte aus allen Produktbereichen. Unsere hohen Qualitätsstandards sichern Ihnen ein langes Geräteleben. Und sollte doch einmal etwas passieren – unser Werkkundendienst ist schnell bei Ihnen.

Unsere beste Tradition: der Zeit voraus zu sein.

1976 wurde in unserem Werk im bayerischen Dillingen der erste Siemens Geschirrspüler produziert. 2012 waren es schon 50 Millionen. Das so entstandene technische Know-how nutzen wir heute für Innovationen, die Maßstäbe setzen – zum Beispiel den leisesten und energieeffizientesten Geschirrspüler der Welt. Wir haben mit iSensoric Backöfen intelligenter gemacht – und mit hyperFresh halten unsere Kühlschränke Lebensmittel bis zu 3x länger frisch. Dank unserer integrierten Dunstabzüge sind offene Küchen wirklich offen und dank Home Connect alle Siemens Hausgeräte smart vernetzbar. So wird aus traditionsreicher deutscher Ingenieurskunst Komfort auf der Höhe der Zeit.



„Wir sind überzeugt, dass ein umweltfreundlicher Lebensstil keine Kompromisse bei Komfort oder Leistung verlangt. Um unsere natürlichen Ressourcen zu schonen, setzen wir uns für die Entwicklung nachhaltiger Innovationen in Kombination mit langlebigem Design ein. Entdecken Sie inspirierende Technologie, die Umweltverträglichkeit und Lebensqualität vereint.“ Siemens Hausgeräte


Verantwortung für die Umwelt aus Tradition.

Siemens ist seit Beginn des 20. Jahrhunderts auf dem Markt für Hausgeräte tätig – es begann mit dem ersten Staubsauger im Jahr 1906. Seitdem war es stets unser höchstes Ziel, Ihr Leben zu Hause mit echten und nützlichen Innovationen angenehmer zu gestalten. Dabei haben wir schon früh gezeigt, dass fortschrittliche Technologie zum Erhalt natürlicher Ressourcen beitragen muss.

Als Marktführer haben wir uns stets mit Nachdruck dafür eingesetzt, Produkte zu entwickeln, die Ihnen das Leben zu Hause erleichtern. Produkte, die zudem immer umweltfreundlicher werden – durch Innovationen, die signifikante Effizienzgewinne beim Energie- und Wasserverbrauch ermöglichen.

„Für augenblicklichen Gewinn verkaufe ich die Zukunft nicht!“

Werner von Siemens, Dezember 1884



Als einer der Marktführer in der Hausgerätebranche sind wir verpflichtet, auch im Umwelt- und Klimaschutz führend zu sein. Im Jahr 2020 stellen wir all unsere Aktivitäten für Siemens Hausgeräte, als Teil der BSH Hausgeräte Gruppe, auf eine klimaneutrale Basis – an allen Standorten weltweit.

Wir arbeiten kontinuierlich an der Verbesserung der Energieeffizienz und erhöhen deutlich die Menge an grüner Energie, die wir selbst produzieren.

Weniger ist das neue Mehr.

Wie können wir bewusster leben? Indem wir Komfort genießen, der zukünftige Generationen nicht belastet. Indem wir uns mehr Zeit für die wirklich wichtigen Dinge nehmen und unser Leben entschleunigen. Indem wir intelligente Technologien nutzen, die uns dabei unterstützen, Körper und Geist in Einklang zu bringen. Und indem wir uns an langlebigem Design erfreuen, das alle Erwartungen übertrifft.

Wir bei Siemens Hausgeräte übernehmen Verantwortung für die Umwelt und zukünftige Generationen. Denn Nachhaltigkeit geht uns alle an.

Siemens ist die Nummer 1 Marke für Haushaltsgeräte in Deutschland* und Gewinner zahlreicher Awards.

Hausgeräte von Siemens kombinieren einen hohen Designanspruch mit zukunftsweisender Technologie für noch mehr Freiheit und Möglichkeiten.

Die Marke ist wegweisend, wenn es um intelligente Technologie, unvergleichliche Benutzererfahrung und zeitlose, klare Designsprache geht. Wir unterstützen Sie dabei, Ihre persönlichen Ziele und Wünsche zu verwirklichen. Mit Hausgeräten, die das Leben leichter machen. Darüber hinaus erhalten unsere Hausgeräte regelmäßig Bestnoten von unabhängigen Testinstituten und weitere Auszeichnungen in den Bereichen Design, Smart Home und Service.

Siemens Hausgeräte sind vielseitig und revolutionär in Design und Technologie, womit wir auch die perfekte Lösung für Ihren Alltag bieten.

Für das Außergewöhnliche im Leben.





*Quelle: Euromonitor, Haushaltsgroßgeräte Absatz, 2020

¹ Unter anderem erhalten für EX877LX67E, Energieeffizienzklasse B ² Unter anderem erhalten für LD88WMM66, Energieeffizienzklasse A ³ Unter anderen erhalten für LR18HLT25 ⁴ Unter anderen erhalten für HS858KXB6, Energieeffizienzklasse A+ (Energieeffizienzklassen jeweils auf der Energieeffizienzklassen-Skala von A+++ bis D.)



Abbildung zeigt WM14VG93 siehe Seite 31.
¹Auf einer Energie-Effizienzklasse-Skala von A bis G.

Besondere Pflege für extra Ansprüche.


Die Wäschepflege-Innovationen der Extraklasse.

Steuern Sie Ihre Hausgeräte
mit der Home Connect App



**Bedienen Sie Ihre Siemens Wäschepflege-
geräte einfach und intuitiv mit Home Connect.
Für mehr Freiheiten, weniger Sorgen und
immer beste Ergebnisse.**

Sorgen Sie dafür, dass sich Ihre Wäsche Ihrem Zeitplan anpasst und nicht umgekehrt. Mit der Home Connect App können Sie jederzeit bequem Programme auswählen und den Waschvorgang starten, egal wo Sie gerade sind. Damit die Wäsche genau dann fertig ist, wenn Sie es wünschen.



**Löst Gerüche einfach auf – mit Aktivsauerstoff:
das sensoFresh Programm.**

Die Spuren von Zigarettenrauch oder Küchengerüchen lösen sich jetzt einfach in Luft auf: das sensoFresh Programm bietet Geruchsbeseitigung in kürzester Zeit – sogar für besonders empfindliche und nicht waschbare Textilien. Aktivsauerstoff neutralisiert die Gerüche in nur 30 bis 45 Minuten, abhängig von der Intensität des Geruchs.



**Die erste integrierte Präzisions-Dosierautomatik
der Welt: i-Dos.**

Die Weltneuheit i-Dos ermittelt genau, wie viel Waschmittel und Weichspüler Ihre Wäsche braucht. Abhängig von variablen Faktoren wie Textilart, Beladungsmenge, Wasserhärte und Verschmutzungsgrad dosiert sie ebenso effizient wie millilitergenau – für eine noch perfektere Textilpflege mit besten Waschergebnissen.



**Schneller zu perfekt sauberer Wäsche –
mit den speed Optionen von Siemens.**


Aktivieren Sie die varioSpeed Option Ihrer Waschmaschine und sparen Sie bis zu 65 % Zeit. Sie kann bei den meisten Programmen ausgewählt werden. Mit super15 waschen Sie bis zu 2 kg leicht verschmutzte Wäsche in nur 15 Minuten – komplett mit Spülen und Schleudern.



Abbildung zeigt WG56G2M90 siehe Seite 33.
¹Auf einer Energie-Effizienzklasse-Skala von A bis G.

Mehr Zeit für die wichtigen Dinge im Leben.

Zeit und Energie sparen mit den neuen iQ500-Waschmaschinen.



Energiesparer mit der Energie-Effizienzklasse A.

Energie- und Wasserverbrauch wird heutzutage immer wichtiger. Die neuen iQ500-Waschmaschinen glänzen unter anderem in der besten Energie-Effizienzklasse.



speedPack L für Waschmaschinen: Beschleunigen Sie Ihre Programme oder waschen Sie in nur 15 Minuten. Beschleunigen Sie den Waschvorgang mit der zeitsparenden varioSpeed-Funktion oder waschen Sie Ihre Wäsche in Rekordzeit mit den Programmen super15 und super30. Mit dem speedPack L für Waschmaschinen.



Intelligente und automatische Entfernung von 4 Arten hartnäckiger Flecken – Antiflecken-System.

Jetzt werden Sie vier der hartnäckigsten Fleckenarten auf Knopfdruck los, ohne chemische oder manuelle Vorbehandlung - wodurch Sie wertvolle Zeit sparen. Durch die intelligente Anpassung von Wassertemperatur, Trommel-drehzahl und Einweichzeit werden Flecken einfach und zuverlässig entfernt.



Exzellente Waschergebnisse und bis zu 10 kg Beladungsmenge.

Mit den neuen Siemens Waschmaschinen mit bis zu 10 kg Beladungsmenge können Sie jetzt mehr Wäsche und selbst große Wäschestücke in einem Durchgang waschen.



Effizienter Wasserverbrauch auch bei geringer Beladung dank intelligenter Sensortechnik – waterPerfect Plus.

Dank ausgeklügelter Sensorik des intelligenten Wasser-management-Systems wird bei Programmstart die exakte Beladungsmenge erkannt und der Wasserverbrauch optimal angepasst.

Übersichtlich und komfortabel: die Siemens-Bedienkonzepte.



iQ800

Zukunftsweisende Technologie
in herausragendem Design für
Premium-Ansprüche.



iQ700

Intelligente Technologie
in hochwertigem Design.



iQ500

Innovative Technologie
in modernem Design.



iQ300

Fortschrittliche Technologie
in funktionalem Design.



Die beste Lösung für jeden individuellen Anspruch.

Die Waschmaschinen der Extraklasse.

Für beste Waschergebnisse: Mit den neuen iQ-Produktklassen von Siemens bieten wir Ihnen ein breites Spektrum an Leistungs- und Ausstattungsmerkmalen. Jede der vier Kategorien verspricht modernste Technologie und Design. Finden Sie schnell und effektiv heraus, welche Waschmaschine zu Ihren Bedürfnissen passt und erleben Sie schon heute die Wäschepflege von morgen.

	» iQ800	» iQ700	» iQ500	» iQ300
Highlights	i-Dos + Antiflecken-System (16 Flecken)	i-Dos		iQdrive
	sensioFresh + Antiflecken-System (16 Flecken)		sensioFresh	
	oder Antiflecken-System (16 Flecken)	oder Antiflecken-System (4 Flecken)	oder Antiflecken-System (4 Flecken)	
Vernetzung	Home Connect	Home Connect		
Energie-Effizienz	A ↑ G B	A ↑ G B	A ↑ G C	A ↑ G C
Beladung	1–10 kg (teilweise)	1–9 kg	1–9 kg	1–8 kg (teilweise)
Display	TFT-Display s/w	directTouch- LED-Display	Großes multiTouch- LED-Display	Großes Display
Trommel	softTrommel, Edelstahl	softTrommel, Edelstahl	softTrommel, Edelstahl	Lochtrommel, Edelstahl
Wasser- management	waterPerfect Plus	waterPerfect Plus	waterPerfect Plus	waterPerfect
Motor/ Motorgarantie	iQdrive mit 10 Jahren Garantie	iQdrive	iQdrive mit 10 Jahren Garantie (teilweise)	iQdrive

Vereinfachte Darstellung, Abweichungen möglich.

VIB-Schlüssel

Waschmaschinen.

Waschmaschinen (Beispiel: WM16XE91)

1	2	3	4	5	6	7	8
W	M	16	X	E	9	1	
Kategorie	Bauart	Umdrehungen	Baureihe	Steuerung / Anzeige	Eigenschaften	Zähler	Zähler / Aktion
W Wäsche- pflege	M Frontlader (volle Tiefe)	12 1200 U/Min.	N iQ300	0 Touch mit kleinem LED-Display und Temperatur am Drehwähler	2 aquaStop-Schlauch	0	0 0
	U Unterbau WM	14 1400 U/Min.	U iQ500 neu	1 Touch mit kleinem LED-Display	4 aquaStop mit Garantie	1	1 1
	I Integrierte WM	16 1600 U/Min.	V mit powerSpeed System	2 K Touch mit kleinem LED-Display	6 Mehrfach- wasserschutz	2	2 2
	K Integrierter WVT		X mit powerSpeed System	U Touch mit großem LED-Display und Temperatur am Drehwähler	8 extraKlasse mit aquaStop-Schlauch	3	3 3
			Z Sonderzubehör	T Touch mit großem LED-Display	9 extraKlasse mit aquaStop mit Garantie	4	4 4
				R Touch mit LED-Display und Antiflecken-System		5	5 5
				S Touch mit LED-Display und i-Dos 2.0 mit festen Tanks		6	6 6
				P Touch mit LED-Display und i-Dos 2.0 mit variablen Tanks		7	7 7
				Q Touch mit LED-Display und sensoFresh		8	8 8
				E Touch mit TFT-Display und i-Dos 2.0		9	9 9
				F Touch mit TFT-Display und sensoFresh			
				G Touch mit TFT-Display und Antiflecken-System			
				K Touch mit LED-Display und i-Dos 2.0			
				L Touch mit LED-Display und sensoFresh			
				M Touch mit LED-Display und Antiflecken-System			
W Wäsche- pflege	M Frontlader (volle Tiefe)	16 1600 U/Min.	X mit powerSpeed System	E Touch mit TFT-Display und i-Dos	9 extraKlasse mit aquaStop mit Garantie	1	

VIB-Schlüssel

Wäschetrockner/Waschvolltrockner

Trockner (Beispiel: WT47XE90 / WD14U592 / WN44G290)

1	2	3	4	5	6	7	8
W	T	4	7	X	E	9	0
Kategorie	Bauart	Technologie	Fenster / Kompressor	Baureihe	Steuerung / Anzeige	Eigenschaften	Zähler
W Wäsche- pflege	T Trockner	4 Kondensations- technik	3 Kunststofftür	N iQ300 konventionell (passend zu WM14N...)	0 Touch mit kleinem LED-Display	0 Standard	0
			4 Kunststofftür, schnell	G iQ500 konventionell (passend zu WM14U...)	2 Touch mit kleinem LED-Display	4 Linie	1
			5 Fenster Kunststofftür, schnell	H iQ300/iQ500 Wärmepumpe mit easyClean Filter	4 Touch mit großem LED-Display	8 extraKlasse	2
			6 Fenster	R iQ300/iQ500 Wärmepumpe mit easyClean Filter	6 Touch mit LED-Display (multiTouch)	9 extraKlasse	3
			7 Fenster, schnell	W iQ500/iQ700 Wärmepumpe mit selfCleaning System	E Touch mit TFT-Display + smartFinish	X Inox-Look	4
				X Wärmepumpe mit intelligentCleaning System	K Touch mit LED-Display + smartFinish		5
				Z Sonderzubehör	M Touch mit LED-Display		6
W Wäsche- pflege	T Trocknen	4 Kondensations- technik	7 Fenster, schnell	X Wärmepumpe mit intelligentCleaning System	E Touch mit TFT-Display + smartFinish	9 extraKlasse	0

1	2	3	4	5	6	7	8
W	D	14	U	5	9	2	
Kategorie	Bauart	Umdrehungen	Baureihe	Steuerung / Anzeige	Eigenschaften	Zähler	Zähler / Aktion
W Wäsche- pflege	D Waschvoll- trockner	14 1400 U/Min.	U iQ500 WVT mit multiTouch iSelect Display	5 multiTouch iSelect	1 10 kg Beladung	0	0 0
					2 aquaStop-Schlauch	1	1 1
					4 aquaStop mit Garantie	2	2 2
					8 Exklusiv mit aquaStop-Schlauch	3	3 3
					9 Exklusiv mit aquaStop mit Garantie	4	4 4
W Wäsche- pflege	D Waschvoll- trockner	14 1400 U/Min.	U iQ500 WVT mit multiTouch iSelect Display	5 multiTouch iSelect	9 Exklusiv mit aquaStop mit Garantie	2	

1	2	3	4	5	6	7	8
W	N	4	4	G	2	9	0
Kategorie	Bauart	Beladung	Umdrehungen	Baureihe	Anzeige	Ausstattungen	Zähler / Aktion
W Wäsche- pflege	N Waschvoll- trockner	2 7 kg	2 1200 U/Min.	A iQ300	1 Mittlere LED	0 ohne besondere	X Inox
		3 8 kg	4 1400 U/Min.	G iQ500	2 Große LED	A i-Dos	
		4 9 kg	6 1600 U/Min.			B sensoFresh	
		5 10 kg					
W Wäsche- pflege	N Waschvoll- trockner	4 9 kg	4 1400 U/Min.	G iQ500	2 Große LED	9	0

Waschen – Das Sortiment im Überblick.

Nutzen Sie die nachstehende Übersicht und finden Sie schnell und unkompliziert das passende Gerät.

Typbezeichnung

Hauptausstattungsmerkmale

		UPE*	siehe auch Seite	iQ-Klasse	i-Dos	Antiflecken-System	Home Connect	Made in Germany	Energie-Effizienzklasse ¹	Schleuder-Effizienzklasse ¹	Geräusch-Effizienzklasse	Energie-/Wasserverbrauch in kWh/Liter ^{2,3}	waterPerfect Plus	waterPerfect	Geräusch-Wert dB (A) re 1 pW	Max. Schleuderleistung U _{min} ⁶	Füllmenge in kg	iQdrive	Unterbaufähig
Waschvollautomaten																			
WM16XE91		€ 1.489,-	30	iQ800	●	●	●	●		A	A	67/49	●	–	72	1600	1–10	●	–
WM14VE93	NEU	€ 1.459,-	30	iQ800	●	●	●	●		B	A	48/48	●	–	70	1400	1–9	●	–
WM14VG93		€ 1.319,-	31	iQ800	–	●	●			B	A	48/48	●	–	69	1400	1–9	●	–
WM14VK93		€ 1.329,-	31	iQ700	●	–	●	●		B	A	48/48	●	–	69	1400	1–9	●	–
WM16XM92		€ 1.249,-	32	iQ700	–	●	●	●		A	A	64/48	●	–	70	1600	1–9	●	–
WM14VM91		€ 1.199,-	32	iQ700	–	●	●			B	A	57/48	●	–	70	1400	1–9	●	–
WM14VM93		€ 1.169,-	33	iQ700	–	●	–			B	A	48/48	●	–	69	1400	1–9	●	–
WG56G2M90	NEU	€ 1.079,-	33	iQ500	–	●	–	●		A	B		●	–	74	1600	1–10	●	–
WG44G2M90	NEU	€ 1.059,-	34	iQ500	–	●	–	●		B	A	48/48	●	–	70	1400	1–9	●	–
WM14G492 ecoChampion		€ 1.039,-	34	iQ500	–	–	–	●		B	A	62/47	●	–	71	1400	1–8	●	–
WM14UR90		€ 979,-	35	iQ500	–	●	–			B	A	66/44	●	–	71	1400	1–9	●	–
WU14UT90		€ 939,-	36	iQ500	–	–	–			B	A	66/44	●	–	71	1400	1–9	●	●
WM14UU90		€ 939,-	36	iQ500	–	–	–			B	A	66/44	●	–	71	1400	1–9	●	–
WM14NK98		€ 819,-	37	iQ300	–	–	–			B	A	62/43	●	–	72	1400	1–8	●	–
WM14N292		€ 779,-	38	iQ300	–	–	–			B	B	69/45	●	–	74	1400	1–7	●	–
WM14N092		€ 759,-	38	iQ300	–	–	–			B	B	69/45	●	–	74	1400	1–7	●	–
Waschtrockner																			
WD14U592		€ 1.639,-	39	iQ500	–	–	●			B	A	67/41 ^{2,3} 364/87 ^{4,5}	●	–	70	1400	1–10/ 1–6	●	–
WN44G290		€ 1.459,-	40	iQ500	–	–	–			B	A	64/41 ^{2,3} 372/84 ^{4,5}	●	–	69	1400	1–9/ 1–6	●	–
WN34A190		€ 1.349,-	41	iQ300	–	–	–			B	A	63/41 ^{2,3} 313/70 ^{4,5}	●	–	70	1400	1–8/ 1–5	●	–

Standardprogramme										Spezialprogramme											
Baumwolle/Baumwolle Eco	Pflegeleicht	Spülen/Schleudern/Abpumpen	Schnell/Mix	Fein/Seide	Wolle-Handwäsche	sensoFresh	Outdoor	Outdoor/Imprägnieren	sportivePlus	Vorwäsche	Auto 30°/Auto 40°/Auto 60°	Hemden/Business	super15/super30	powerSpeed 59'	Jeans/Dunkle Wäsche	Gardinen	Steppdecken	Kopfkissen	Dessous	Hygiene/Hygiene Mix	Trommel Reinigen
●/●	●	●	●	●	●	-	-	●	-	●	-/-/-	●	●/●	●	●	-	-	-	-	-/-	●
●/●	●	●	●	●	●	-	-	●	-	●	-/-/-	●	●/●	●	●	-	●	-	-	-/-	●
●/●	●	●	●	●	●	-	●	-	-	●	-/-/-	●	●/●	●	●	-	●	-	-	●/-	●
●/●	●	●	●	●	●	-	-	●	-	●	-/-/-	-	●/●	●	-	-	-	-	-	-/-	●
●/●	●	●	●	●	●	-	●	-	-	●	-/-/-	-	●/●	●	-	-	-	-	-	-/-	●
●/●	●	●	●	●	●	-	-	●	-	●	-/-/-	-	●/●	●	●	-	-	-	-	-/-	●
●/●	●	●	●	●	●	-	-	●	-	●	-/-/-	-	●/●	●	●	-	-	-	-	●/-	●
●/●	●	●	●	●	●	-	-	●	-	●	-/-/-	-	●/●	-	●	-	-	-	●	●/-	●
●/●	●	●	●	●	●	-	-	●	-	●	-/-/-	●	●/●	-	●	●	-	-	-	●/-	-
●/●	●	●	●	●	●	-	●	-	-	●	-/-/-	●	●/●	-	●	-	-	-	-	-/-	●
●/●	●	●	●	●	●	-	-	●	-	●	-/-/-	●	●/●	-	●	-	●	-	-	-/-	●
●/●	●	●	●	●	●	-	-	-	-	●	-/-/-	-	-/-	-	-	-	-	-	-	-/-	-
●/●	●	●	●	●	●	-	-	●	-	●	-/-/-	●	●/●	-	●	-	-	-	●	-/-	●
●/●	●	●	●	●	●	-	-	●	-	●	-/-/-	●	●/●	-	●	-	-	-	●	-/-	●
●/●	●	●	●	●	●	-	-	-	-	-	-/-/-	-	-/-	-	●	-	-	-	-	-	-
●/●	●	●	●	●	●	-	-	●	-	-	-/-/-	●	●/-	-	-	-	-	-	-	-/-	●
●/●	●	●	●	●	●	-	-	●	-	-	-/-/-	-	●/-	-	-	-	-	-	-	-/-	-
●/●	●	●	●	●	●	-	-	-	-	●	-/-/-	●	●/-	-	-	-	-	-	-	●/-	-

⁴ Energieverbrauch in kWh/100 vollständiger Betriebszyklen (im Eco 40–60-Programm).⁵ Wasserverbrauch in Liter/vollständiger Betriebszyklus (im Eco 40–60-Programm).⁶ Der angegebene Wert ist gerundet.

Waschmaschinen	 <div>Steuern Sie Ihre Hausgeräte mit der Home Connect App</div> <div>Home Connect</div> <div>A+ C</div> <div>Made in Germany</div> <div>top Team®</div>				 <div>Steuern Sie Ihre Hausgeräte mit der Home Connect App</div> <div>Home Connect</div> <div>A+ G</div> <div>Made in Germany</div> <div>top Team®</div> <div>Neu</div>				 <div>Steuern Sie Ihre Hausgeräte mit der Home Connect App</div> <div>Home Connect</div> <div>A+ G</div> <div>Made in Germany</div> <div>top Team®</div>				 <div>Steuern Sie Ihre Hausgeräte mit der Home Connect App</div> <div>Home Connect</div> <div>A+ G</div> <div>Made in Germany</div> <div>iQdrive</div> <div>top Team®</div>			
	iQ300	iQ500	iQ700	iQ800	iQ300	iQ500	iQ700	iQ800	iQ300	iQ500	iQ700	iQ800	iQ300	iQ500	iQ700	iQ800
	Waschvollautomat				Waschvollautomat				Waschvollautomat				Waschvollautomat			
	WM16XE91				WM14VE93				WM14VG93				WM14VK93			
€ 1.489,-* (siehe Seite 30)				€ 1.459,-* (siehe Seite 30)				€ 1.319,-* (siehe Seite 31)				€ 1.329,-* (siehe Seite 31)				

 <div>Steuern Sie Ihre Hausgeräte mit der Home Connect App</div> <div>Home Connect</div> <div>A+ C</div> <div>Made in Germany</div> <div>top Team®</div>				 <div>Steuern Sie Ihre Hausgeräte mit der Home Connect App</div> <div>Home Connect</div> <div>A+ G</div> <div>Made in Germany</div> <div>top Team®</div>				 <div>A+ G</div> <div>Made in Germany</div> <div>Artificial-Intelligence-System</div> <div>top Team®</div>				 <div>A+ B</div> <div>Made in Germany</div> <div>iQdrive Motor mit 10 Jahren Garantie</div> <div>Neu</div>			
iQ300	iQ500	iQ700	iQ800	iQ300	iQ500	iQ700	iQ800	iQ300	iQ500	iQ700	iQ800	iQ300	iQ500	iQ700	iQ800
Waschvollautomat				Waschvollautomat				Waschvollautomat				Waschvollautomat			
WM16XM92				WM14VM91				WM14VM93				WG56G2M90			
€ 1.249,-* (siehe Seite 32)				€ 1.199,-* (siehe Seite 32)				€ 1.169,-* (siehe Seite 33)				€ 1.079,-* (siehe Seite 33)			

 <div>A+ G</div> <div>Made in Germany</div> <div>iQdrive Motor mit 10 Jahren Garantie</div> <div>top Team®</div> <div>Neu</div>				 <div>A+ G</div> <div>Made in Germany</div> <div>iQdrive Motor mit 10 Jahren Garantie</div> <div>top Team®</div>				 <div>A+ C</div> <div>Made in Germany</div> <div>4-Flach-Optionen</div> <div>top Team®</div>				 <div>A+ C</div> <div>Made in Germany</div> <div>1-8 kg softTrommel</div> <div>iQdrive</div>			
iQ300	iQ500	iQ700	iQ800	iQ300	iQ500	iQ700	iQ800	iQ300	iQ500	iQ700	iQ800	iQ300	iQ500	iQ700	iQ800
Waschvollautomat				Waschvollautomat ecoChampion				Waschvollautomat				Waschvollautomat			
WG44G2M90				WM14G492				WM14UR90				WU14UT90			
€ 1.059,-* (siehe Seite 34)				€ 1.039,-* (siehe Seite 34)				€ 979,-* (siehe Seite 35)				€ 939,-* (siehe Seite 36)			

 <div>A+ C</div> <div>1-8 kg softTrommel</div> <div>iQdrive</div>				 <div>A+ C</div> <div>1-8 kg softTrommel</div> <div>iQdrive</div>				 <div>A+ D</div> <div>1-7 kg Beladung</div> <div>iQdrive</div>				 <div>A+ D</div> <div>1-7 kg Beladung</div> <div>iQdrive</div>			
iQ300	iQ500	iQ700	iQ800	iQ300	iQ500	iQ700	iQ800	iQ300	iQ500	iQ700	iQ800	iQ300	iQ500	iQ700	iQ800
Waschvollautomat				Waschvollautomat				Waschvollautomat				Waschvollautomat			
WM14UU90				WM14NK98				WM14N292				WM14N092			
€ 939,-* (siehe Seite 36)				€ 819,-* (siehe Seite 37)				€ 779,-* (siehe Seite 38)				€ 759,-* (siehe Seite 38)			

Waschtrockner

Steuern Sie Ihre Hausgeräte mit der Home Connect App

Home Connect

A

C

G

+

WaterPerfect Plus

top Team®

iQ300

iQ500

iQ700

iQ800

A

C

G

+

WaterPerfect Plus

A

E

G

iQ300

iQ500

iQ700

iQ800

Waschtrockner

A

C

G

+

WaterPerfect Plus

A

E

G

iQ300

iQ500

iQ700

iQ800

Waschtrockner



Waschvollautomat

WM16XE91



Waschvollautomat

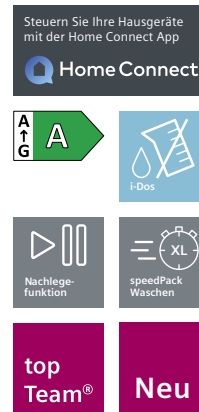
WM14VE93

	Werteklasse	iQ300	iQ500	iQ700	iQ800	Werteklasse	iQ300	Q500	iQ700	iQ800
Extraklasse Extras	<ul style="list-style-type: none">• 1–10 kg softTrommel• Trommelinnenbeleuchtung• Spezialprogramme: Outdoor/Imprägnieren, powerSpeed 59'• Bullauge in chrom/weiß					<ul style="list-style-type: none">• 1–9 kg softTrommel• Trommelinnenbeleuchtung• Spezialprogramme: Outdoor/Imprägnieren, powerSpeed 59'• Bullauge in chrom/weiß				
Ihre Vorteile	<ul style="list-style-type: none">• Automatische Waschmitteldosierung• Beschleunigen Sie Ihre Programme, erzielen Sie ein optimales Waschergebnis in weniger als 1 Stunde oder waschen Sie in nur 15 Minuten – speedPack XL für Waschmaschinen• Bedienen Sie Ihre Waschmaschine von wo Sie wollen, wann Sie wollen – mit der Home Connect App (Android und iOS)• Intelligent und automatisch 16 hartnäckige Flecken beseitigen – Antiflecken-System• Äußerst einfache Bedienung und maximale Funktionalität – multiTouch TFT-Display					<ul style="list-style-type: none">• Automatische Waschmitteldosierung• Beschleunigen Sie Ihre Programme, erzielen Sie ein optimales Waschergebnis in weniger als 1 Stunde oder waschen Sie in nur 15 Minuten – speedPack XL für Waschmaschinen• Bedienen Sie Ihre Waschmaschine von wo Sie wollen, wann Sie wollen – mit der Home Connect App (Android und iOS)• Intelligent und automatisch 16 hartnäckige Flecken beseitigen – Antiflecken-System• Äußerst einfache Bedienung und maximale Funktionalität – multiTouch TFT-Display				
Leistung und Verbrauch	<ul style="list-style-type: none">• Energie-Effizienzklasse¹: C• Energie²/Wasser³: 67 kWh / 49 Liter• Fassungsvermögen: 1 – 10 kg• Programmdauer⁴: 3h:55min• Schleuderleistung⁵: 1600 U/min• Schleuder-Effizienzklasse: A• Geräusch-Wert: 72 dB (A) re 1 pW• Geräusch-Effizienzklasse: A					<ul style="list-style-type: none">• Energie-Effizienzklasse¹: A• Energie²/Wasser³: 48 kWh / 48 Liter• Fassungsvermögen: 1 – 9 kg• Programmdauer⁴: 3h:44min• Schleuderleistung⁵: 1400 U/min• Schleuder-Effizienzklasse: B• Geräusch-Wert: 70 dB (A) re 1 pW• Geräusch-Effizienzklasse: A				
Spezialprogramme	<ul style="list-style-type: none">• Abpumpen, Automatik Sanft, Automatik, Trommel Reinigen (mit Erinnerungsfunktion), Hemden/Business, Jeans/Dunkle Wäsche, Outdoor/Imprägnieren, powerSpeed 59', Schleudern, Schnell/Mix, Spülen, super15/super30					<ul style="list-style-type: none">• Abpumpen, Automatik Sanft, Automatik, Trommel Reinigen (mit Erinnerungsfunktion), Hemden/Business, Jeans/Dunkle Wäsche, Outdoor, Pflegeleicht Plus, powerSpeed 59', Schleudern, Schnell/Mix, Spülen, Steppdecken, super15/super30				
Optionen	<ul style="list-style-type: none">• Home Connect: Fernstart und Fernüberwachung, Energiemanagement, Ferndiagnose• i-Dos• Antiflecken-System mit 16 Flecken• touchControl-Tasten: Grundeinstellungen, Ein/Aus, i-Dos, Optionen, Fernstart, Start/Pause mit Nachlegefunktion, Temperatur, varioSpeed, Vorwäsche, Drehzahlabwahl/ohne Schleudern und 24 Std. Startzeit• Weitere Optionen: Extraspülen, Knitterschutz, Einweichen, Antiflecken-System, i-DOS 1, i-DOS 2, Leiser Waschen, speedPerfect, ohne Schleudern, Vorwäsche, Wasser Plus					<ul style="list-style-type: none">• Home Connect: Fernstart und Fernüberwachung, iService Remote, mit Energiemanagement• i-Dos• Antiflecken-System mit 16 Flecken• touchControl-Tasten: Grundeinstellungen, Ein/Aus, i-Dos, Optionen, Fernstart, Start/Pause mit Nachlegefunktion, Temperatur, varioSpeed, Vorwäsche, Drehzahlabwahl/ohne Schleudern und 24 Std. Startzeit• Weitere Optionen: Extraspülen, Knitterschutz, Einweichen, Antiflecken-System, i-Dos 1, i-Dos 2, Leiser Waschen, speedPerfect, ohne Schleudern, Vorwäsche, Wasser Plus				
Bedienkomfort	<ul style="list-style-type: none">• powerSpeed System• Nachlegefunktion• Trommelinnenbeleuchtung: LED• softTrommel• Trommelreinigung mit Erinnerungsfunktion• 32 cm-Bullauge, chrom/weiß mit 180° Türöffnungswinkel• anti-vibration Design• Multisignaltöne• Beladungsanzeige mit Dosierempfehlung• Anzeige für Überdosierung• waterPerfect Plus• Genaue Beladungserkennung• Durchflusssensor für optimalen Wasserverbrauch• Verbrauchsanzeige des Wasser- und Energiebedarfs vor Programmstart• Programmwähler mit integriertem Ein-/Ausschalter in Metall• Hochauflösendes TFT-Klartextdisplay für intuitive Bedienung mit Anzeige zum Programmablauf, Temperaturwahl, max. Schleuderdrehzahl, Restzeitanzeige, 24 Std. Endezeitvorwahl, zusätzliche Optionen und Verbrauchsanzeige• Schaumerkennung• aquaSensor für optimale Spülergebnisse					<ul style="list-style-type: none">• powerSpeed System• Nachlegefunktion• Trommelinnenbeleuchtung: LED• softTrommel• Trommelreinigung mit Erinnerungsfunktion• 32 cm-Bullauge, chrom/weiß mit 180° Türöffnungswinkel• anti-vibration Design• Multisignaltöne• Beladungsanzeige mit Dosierempfehlung• Anzeige für Überdosierung• waterPerfect Plus• Verbrauchsanzeige des Wasser- und Energiebedarfs vor Programmstart• Programmwähler mit integriertem Ein-/Ausschalter• Hochauflösendes TFT-Klartextdisplay für intuitive Bedienung mit Anzeige zum Programmablauf, Temperaturwahl, max. Schleuderdrehzahl, Restzeitanzeige, 24 Std. Endezeitvorwahl, zusätzliche Optionen und Verbrauchsanzeige• Schaumerkennung• aquaSensor für optimale Spülergebnisse				
Sicherheit	<ul style="list-style-type: none">• iQdrive mit 10 Jahren Motorgarantie⁶• aquaStop® mit lebenslanger Garantie⁶• Unwuchtkontrolle• Kindersicherung					<ul style="list-style-type: none">• iQdrive mit 10 Jahren Motorgarantie⁶• aquaStop® mit lebenslanger Garantie⁶• Unwuchtkontrolle• Kindersicherung				
Maße H x B x T	<ul style="list-style-type: none">• Gerätemaße (H x B x T): 84,8 x 59,8 x 59,0 cm• unterschiebbar ab 85 cm Nischenhöhe					<ul style="list-style-type: none">• Gerätemaße (H x B x T): 84,8 x 59,8 x 59,0 cm• unterschiebbar ab 85 cm Nischenhöhe				
Sonderzubehör	<ul style="list-style-type: none">• WX975600: Bodenbefestigung• WZ10131: Zulauf-Verlängerung• WZWP20W: Podest mit Auszug					<ul style="list-style-type: none">• WX975600: Bodenbefestigung• WZ10131: Zulauf-Verlängerung• WZWP20W: Podest mit Auszug				
UPE*	€ 1.489,–					€ 1.459,–				



Waschvollautomat

WM14VG93



Waschvollautomat

WM14VK93

Werteklasse	iQ300	iQ500	iQ700	iQ800	Werteklasse	iQ300	iQ500	iQ700	iQ800
Extraklasse Extras	<ul style="list-style-type: none"> • 1–9 kg softTrommel • Trommelinnenbeleuchtung • Spezialprogramme: Jeans/Dunkle Wäsche, powerSpeed 59' • Bullauge in chrom/weiß 				<ul style="list-style-type: none"> • Trommelinnenbeleuchtung • Spezialprogramme: powerSpeed 59', Outdoor 				
Ihre Vorteile	<ul style="list-style-type: none"> • Beschleunigen Sie Ihre Programme, erzielen Sie ein optimales Waschergebnis in weniger als 1 Stunde oder waschen Sie in nur 15 Minuten – speedPack XL für Waschmaschinen • Bedienen Sie Ihre Waschmaschine von wo Sie wollen, wann Sie wollen – mit der Home Connect App (Android und iOS) • Intelligenter und automatisch 16 hartnäckige Flecken beseitigen – Antiflatten-System • Äußerst einfache Bedienung und maximale Funktionalität – multiTouch TFT-Display 				<ul style="list-style-type: none"> • Automatische Waschmitteldosierung • Beschleunigen Sie Ihre Programme, erzielen Sie ein optimales Waschergebnis in weniger als 1 Stunde oder waschen Sie in nur 15 Minuten – speedPack XL für Waschmaschinen • Bedienen Sie Ihre Waschmaschine von wo Sie wollen, wann Sie wollen – mit der Home Connect App (Android und iOS) • Hervorragende Lesbarkeit gepaart mit einer komfortablen und intuitiven Menünavigation – directTouch LED-Display • Schonende Reinigung hochwertiger Outdoor-Bekleidung – Outdoor-Programm 				
Leistung und Verbrauch	<ul style="list-style-type: none"> • Energie-Effizienzklasse¹: A • Energie² / Wasser³: 48 kWh / 48 Liter • Fassungsvermögen: 1–9 kg • Programmdauer⁴: 3h:44min • Schleuderleistung⁵: 1400 U/min • Schleuder-Effizienzklasse: B • Geräusch-Wert: 69 dB (A) re 1 pW • Geräusch-Effizienzklasse: A 				<ul style="list-style-type: none"> • Energie-Effizienzklasse¹: A • Energie² / Wasser³: 48 kWh / 48 Liter • Fassungsvermögen: 1–9 kg • Programmdauer⁴: 3h:44min • Schleuderleistung⁵: 1400 U/min • Schleuder-Effizienzklasse: B • Geräusch-Wert: 69 dB (A) re 1 pW • Geräusch-Effizienzklasse: A 				
Spezialprogramme	<ul style="list-style-type: none"> • Hygiene, Abpumpen, Trommel Reinigen (mit Erinnerungsfunktion), Handtücher, Hemden/Business, Jeans/Dunkle Wäsche, Outdoor, powerSpeed 59', Schleudern, Schnell/Mix, Spülen, Steppdecken, super15/super30 				<ul style="list-style-type: none"> • Hygiene, Automatik Sanft, Trommel Reinigen (mit Erinnerungsfunktion), Outdoor, Schleudern/Abpumpen, powerSpeed 59', Schnell/Mix, Spülen, super15/super30' 				
Optionen	<ul style="list-style-type: none"> • Home Connect Funktion: Fernstart und Fernüberwachung, iService Remote, mit Energiemanagement • Antiflatten-System mit 16 Flecken • touchControl-Tasten: Grundeinstellungen, Ein/Aus, Flecken-auswahl, Optionen, Fernstart, Start/Pause mit Nachlegefunktion, Temperatur, varioSpeed, Vorwäsche, Drehzahlwahl/ohne Schleudern und 24 Std. Startzeit • Weitere Optionen: Extraspülen, Knitterschutz, Einweichen, Antiflatten-System, Leiser Waschen, speedPerfect, ohne Schleudern, Vorwäsche, Wasser Plus 				<ul style="list-style-type: none"> • Home Connect Funktion: Fernstart und Fernüberwachung, iService Remote, mit Energiemanagement • i-Dos • touchControl-Tasten: Knitterschutz, Ein/Aus, i-Dos 2.0 1, i-Dos 2.0 2, Fernstart, Start/Pause mit Nachlegefunktion, Temperatur, varioSpeed, Vorwäsche, Wasser Plus, Drehzahlwahl/ohne Schleudern und 24 Std. Startzeit 				
Bedienkomfort	<ul style="list-style-type: none"> • powerSpeed System • Nachlegefunktion • Trommelinnenbeleuchtung: LED • softTrommel • Trommelreinigung mit Erinnerungsfunktion • 32 cm-Bullauge, chrom/weiß mit 180° Türöffnungswinkel • anti-vibration Design • Multisignaltöne • Beladungsanzeige mit Dosierempfehlung • Anzeige für Überdosierung • waterPerfect Plus • Verbrauchsanzeige des Wasser- und Energiebedarfs vor Programmstart • Programmwähler mit integriertem Ein-/Ausschalter in Metall • Leichtreinigungsschublade • Einsatz für Flüssigwaschmittel • Hochauflösendes TFT-Klartextdisplay für intuitive Bedienung mit Anzeige zum Programmablauf, Temperaturwahl, max. Schleuderdrehzahl, Restzeitanzeige, 24 Std. Endezeitvorwahl, zusätzliche Optionen und Verbrauchsanzeige • Schaumerkennung 				<ul style="list-style-type: none"> • powerSpeed System • Nachlegefunktion • XXL Trommelvolumen: 70 l • Trommelinnenbeleuchtung: LED • softTrommel • Trommelreinigung mit Erinnerungsfunktion • 32 cm-Bullauge, Alu-Look/weiß mit 171° Türöffnungswinkel • anti-vibration Design • Geräuschdämmung • waterPerfect Plus • Genaue Beladungserkennung • Verbrauchsanzeige des Wasser- und Energiebedarfs vor Programmstart • Programmwähler mit integriertem Ein-/Ausschalter • Großes, übersichtliches LED-Display für Programmablauf, Temperaturwahl, max. Schleuderdrehzahl, Restzeitanzeige, 24 Std. Endezeitvorwahl, i-Dos Einstellungen und Verbrauchsanzeige • Schaumerkennung • aquaSensor für optimale Spülergebnisse • Anzeige für Überdosierung • Signal am Programmende 				
Sicherheit	<ul style="list-style-type: none"> • iQdrive mit 10 Jahren Motorgarantie⁶ • aquaStop[®] mit lebenslanger Garantie⁶ • Unwuchtkontrolle • Kindersicherung 				<ul style="list-style-type: none"> • iQdrive • aquaStop[®] mit lebenslanger Garantie⁶ • Unwuchtkontrolle • Kindersicherung 				
Maße H x B x T	<ul style="list-style-type: none"> • Gerätemaße (H x B x T): 84,8 x 59,8 x 59,0 cm • unterschiebbar ab 85 cm Nischenhöhe 				<ul style="list-style-type: none"> • Gerätemaße (H x B x T): 84,8 x 59,8 x 59,0 cm • unterschiebbar ab 85 cm Nischenhöhe 				
Sonderzubehör	<ul style="list-style-type: none"> • WX975600: Bodenbefestigung • WZ10131: Zulauf-Verlängerung • WZWP20W: Podest mit Auszug 				<ul style="list-style-type: none"> • WX975600: Bodenbefestigung • WZ10131: Zulauf-Verlängerung • WZWP20W: Podest mit Auszug 				
UPE*	€ 1.319,-				€ 1.329,-				

⁴ Programmdauer des Eco 40 – 60-Programms.

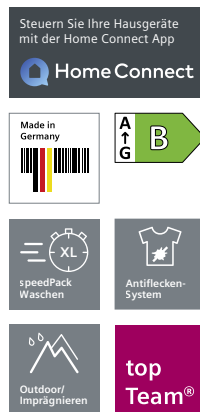
⁵ Der angegebene Wert ist gerundet.

⁶ Garantiebedingungen unter siemens-home.bsh-group.de/garantiebedingungen



Waschvollautomat

WM16XM92



Waschvollautomat

WM14VM91

	Werteklasse	iQ300	iQ500	iQ700	iQ800	Werteklasse	iQ300	iQ500	iQ700	iQ800
Extraklasse Extras	<ul style="list-style-type: none">• Spezialprogramme: powerSpeed 59', Outdoor• Wasser Plus-Option• 1600 U/min					<ul style="list-style-type: none">• Programmwähler aus verchromtem Metall• Extraklasse Bullauge mit Heißfolienprägung• Spezielle Geräuschkämmung				
Ihre Vorteile	<ul style="list-style-type: none">• Beschleunigen Sie Ihre Programme, erzielen Sie ein optimales Waschergebnis in weniger als 1 Stunde oder waschen Sie in nur 15 Minuten – speedPack XL für Waschmaschinen• Bedienen Sie Ihre Waschmaschine von wo Sie wollen, wann Sie wollen – mit der Home Connect App (Android und iOS)• Intelligente und automatische Beseitigung von 4 hartnäckigen Flecken – Antiflecken-System• Hervorragende Lesbarkeit gepaart mit einer komfortablen und intuitiven Menünavigation – directTouch LED-Display• Schonende Reinigung hochwertiger Outdoor-Bekleidung – Outdoor-Programm					<ul style="list-style-type: none">• Beschleunigen Sie Ihre Programme oder waschen Sie in nur 15 Minuten – speedPack XL für Waschmaschinen• Intelligente und automatische Beseitigung von 4 hartnäckigen Flecken – Antiflecken-System• Hervorragende Lesbarkeit gepaart mit einer komfortablen und intuitiven Menünavigation – directTouch LED-Display• Schützt wasserundurchlässige Funktionstextilien – Outdoor/Imprägnieren-Programm• Effizient, langlebig und leiste – iQdrive				
Leistung und Verbrauch	<ul style="list-style-type: none">• Energie-Effizienzklasse¹: C• Energie²/Wasser³: 64 kWh / 48 Liter• Fassungsvermögen: 1 – 9 kg• Programmdauer⁴: 3h:38min• Schleuderleistung⁵: 1600 U/min• Schleuder-Effizienzklasse: A• Geräusch-Wert: 70 dB (A) re 1 pW• Geräusch-Effizienzklasse: A					<ul style="list-style-type: none">• Energie-Effizienzklasse¹: B• Energie²/Wasser³: 57 kWh / 48 Liter• Fassungsvermögen: 1 – 9 kg• Programmdauer⁴: 3h:40min• Schleuderleistung⁵: 1400 U/min• Schleuder-Effizienzklasse: B• Geräusch-Wert: 70 dB (A) re 1 pW• Geräusch-Effizienzklasse: A				
Spezialprogramme	<ul style="list-style-type: none">• Trommel Reinigen (mit Erinnerungsfunktion), Outdoor, Pflegeleicht Plus, Schleudern/Abpumpen, powerSpeed 59', Schnell/Mix, Spülen, super15/super30					<ul style="list-style-type: none">• Trommel Reinigen (mit Erinnerungsfunktion), Jeans/Dunkle Wäsche, Outdoor/Imprägnieren, Schleudern/Abpumpen, powerSpeed 59', Schnell/Mix, Spülen, super15/super30				
Optionen	<ul style="list-style-type: none">• Home Connect: Fernstart und Fernüberwachung, Energiemanagement, Ferndiagnose• Antifleckensystem mit 4 Flecken – zuschaltbar zu den gängigen Standard-Programmen• touchControl-Tasten: Knitterschutz, Ein/Aus, Fleckenauswahl, Fernstart, Start/Pause mit Nachlegefunktion, Temperatur, varioSpeed, Vorwäsche, Wasser Plus, Drehzahlwahl/ohne Schleudern und 24 Std. Startzeit					<ul style="list-style-type: none">• Home Connect: Fernstart und Fernüberwachung, Energiemanagement, Ferndiagnose• Antifleckensystem mit 4 Flecken – zuschaltbar zu den gängigen Standard-Programmen• touchControl-Tasten: Knitterschutz, Ein/Aus, Fleckenauswahl, Fernstart, Start/Pause mit Nachlegefunktion, Temperatur, varioSpeed, Vorwäsche, Wasser Plus, Drehzahlwahl/ohne Schleudern und 24 Std. Startzeit				
Bedienkomfort	<ul style="list-style-type: none">• powerSpeed System• Nachlegefunktion• Trommelinnenbeleuchtung: LED• softTrommel• Trommelreinigung mit Erinnerungsfunktion• 32 cm-Bullauge, Alu-Look/weiß mit 171° Türöffnungswinkel• anti-vibration Design• Genaue Beladungserkennung• waterPerfect Plus: ressourcenschonendes Wassermanagement• Verbrauchsanzeige des Wasser- und Energiebedarfs vor Programmstart• Programmwähler mit integriertem Ein-/Ausschalter• Großes, übersichtliches LED-Display für Programmablauf, Temperaturwahl, max. Schleuderdrehzahl, Restzeitanzeige und 24 Std. Endezeitvorwahl, Fleckenauswahl und Verbrauchsanzeige• Schaumerkennung• Anzeige für Überdosierung• Leichtreinigungsschublade• Einsatz für Flüssigwaschmittel• Signal am Programmende					<ul style="list-style-type: none">• powerSpeed System• Nachlegefunktion• Trommelinnenbeleuchtung: LED• softTrommel• Trommelreinigung mit Erinnerungsfunktion• 32 cm-Bullauge, Alu-Look/weiß mit 171° Türöffnungswinkel• anti-vibration Design• waterPerfect Plus: ressourcenschonendes Wassermanagement• Verbrauchsanzeige des Wasser- und Energiebedarfs vor Programmstart• Programmwähler mit integriertem Ein-/Ausschalter• Großes, übersichtliches LED-Display für Programmablauf, Temperaturwahl, max. Schleuderdrehzahl, Restzeitanzeige und 24 Std. Endezeitvorwahl, Fleckenauswahl und Verbrauchsanzeige• Schaumerkennung• Anzeige für Überdosierung• Leichtreinigungsschublade• Einsatz für Flüssigwaschmittel• Signal am Programmende				
Sicherheit	<ul style="list-style-type: none">• iQdrive• aquaStop® mit lebenslanger Garantie⁶• Kindersicherung• Unwuchtkontrolle					<ul style="list-style-type: none">• iQdrive: energiesparendste und leiseste Motorentechnologie• aquaStop® mit lebenslanger Garantie⁶• Unwuchtkontrolle• Kindersicherung				
Maße H x B x T	<ul style="list-style-type: none">• Gerätemaße (H x B x T): 84,8 x 59,8 x 59,0 cm• Unterschiebbar ab 85 cm Nischenhöhe					<ul style="list-style-type: none">• Gerätemaße (H x B x T): 84,8 x 59,8 x 59,0 cm• Unterschiebbar ab 85 cm Nischenhöhe				
Sonderzubehör	<ul style="list-style-type: none">• WX975600: Bodenbefestigung• WZ10131: Zulauf-Verlängerung• WZWP20W: Podest mit Auszug					<ul style="list-style-type: none">• WZWP20W: Podest mit Auszug• WZ10131: Zulauf-Verlängerung• WX975600: Bodenbefestigung				
UPE*	€ 1.249,-					€ 1.199,-				



Waschvollautomat
WM14VM93



Waschvollautomat
WG56G2M90

	Werteklasse	iQ300	iQ500	iQ700	iQ800	Werteklasse	iQ300	iQ500	iQ700	iQ800
Extraklasse Extras	<ul style="list-style-type: none"> • Spezialprogramme Outdoor/Imprägnieren, Jeans/Dunkle Wäsche • Spezielle Geräuschdämmung • 1–9 kg softTrommel 					<ul style="list-style-type: none"> • Programmwähler aus verchromtem Metall • 1–10 kg softTrommel 				
Ihre Vorteile	<ul style="list-style-type: none"> • Beschleunigen Sie Ihre Programme, erzielen Sie ein optimales Waschergebnis in weniger als 1 Stunde oder waschen Sie in nur 15 Minuten – speedPack XL für Waschmaschinen • Intelligente und automatische Beseitigung von 4 hartnäckigen Flecken – Antiflecken-System • Hervorragende Lesbarkeit gepaart mit einer komfortablen und intuitiven Menünavigation – directTouch LED-Display • Schützt wasserundurchlässige Funktionstextilien – Outdoor/Imprägnieren-Programm • Effizient, langlebig und leise – iQdrive 					<ul style="list-style-type: none"> • Beschleunigen Sie Ihre Programme oder waschen Sie in nur 15 Minuten – speedPack L für Waschmaschinen • Intelligente und automatische Beseitigung von 4 hartnäckigen Flecken – Antiflecken-System • Schützt wasserundurchlässige Funktionstextilien – Outdoor/Imprägnieren-Programm • Effizient, langlebig und leise mit Garantie – iQdrive 10-Jahres-Garantie • Besonders effektive und extrem schonende Wäschepflege – softTrommel 				
Leistung und Verbrauch	<ul style="list-style-type: none"> • Energie-Effizienzklasse¹: A • Energie² / Wasser³: 48 kWh / 48 Liter • Fassungsvermögen: 1 – 9 kg • Programmdauer⁴: 3h:44min • Schleuderleistung⁵: 1400 U/min • Schleuder-Effizienzklasse: B • Geräusch-Wert: 69 dB (A) re 1 pW • Geräusch-Effizienzklasse: A 					<ul style="list-style-type: none"> • Energie-Effizienzklasse¹: B • Energie² / Wasser³: 62 kWh / 47 Liter • Fassungsvermögen: 1 – 10 kg • Programmdauer⁴: 3h:35min • Schleuderleistung⁵: 1600 U/min • Schleuder-Effizienzklasse: A • Geräusch-Wert: 74 dB (A) re 1 pW • Geräusch-Effizienzklasse: B 				
Spezialprogramme	<ul style="list-style-type: none"> • Hygiene, Trommel Reinigen (mit Erinnerungsfunktion), Jeans/ Dunkle Wäsche, Outdoor/Imprägnieren, Schleudern/Abpumpen, powerSpeed 59', Schnell/Mix, Spülen, super15/super30 					<ul style="list-style-type: none"> • Trommel Reinigen (mit Erinnerungsfunktion), Dessous, Jeans/ Dunkle Wäsche, Outdoor/Imprägnieren, Schleudern/Abpumpen, Schnell/Mix, Spülen, super15/super30 				
Optionen	<ul style="list-style-type: none"> • Antiflecken-System mit 4 Flecken – zuschaltbar zu den gängigen Standard-Programmen • touchControl-Tasten: Knitterschutz, Ein/Aus, Einweichen, Fleckenauswahl, Start/Pause mit Nachlegefunktion, Temperatur, varioSpeed, Vorwäsche, Wasser Plus, Drehzahlwahl/ ohne Schleudern und 24 Std. Startzeit 					<ul style="list-style-type: none"> • varioSpeed: Bis zu 65 % kürzere Waschprogramme* • Antifleckensystem mit 4 Flecken – zuschaltbar zu den gängigen Standard-Programmen • touchControl-Tasten: Knitterschutz, Fleckenauswahl, Start/Pause mit Nachlegefunktion, Temperatur, varioSpeed, Vorwäsche, Wasser Plus, Drehzahlwahl/ohne Schleudern und 24 Std. Startzeit <p>* Vergleich zwischen der Programmdauer von Pflegeleicht 40°C und der Programmdauer von Pflegeleicht 40°C + aktivierter varioSpeed Option</p>				
Bedienkomfort	<ul style="list-style-type: none"> • powerSpeed System • Nachlegefunktion • XXL Trommelvolumen: 65 l • Trommelinnenbeleuchtung: LED • softTrommel • Trommelreinigung mit Erinnerungsfunktion • 32 cm-Bullauge, Alu-Look/weiß mit 171° Türöffnungswinkel • anti-vibration Design • Geräuschdämmung durch Bodenplatte • waterPerfect Plus • Verbrauchsanzeige des Wasser- und Energiebedarfs vor Programmstart • Programmwähler mit integriertem Ein-/Ausschalter • Großes, übersichtliches LED-Display für Programmablauf, Temperaturwahl, max. Schleuderdrehzahl, Restzeitanzeige und 24 Std. Endezeitvorwahl, Fleckenauswahl und Verbrauchsanzeige • Schaumerkennung • Anzeige für Überdosierung • Leichtreinigungsschublade • Einsatz für Flüssigwaschmittel • Signal am Programmende 					<ul style="list-style-type: none"> • Nachlegefunktion • Trommelinnenbeleuchtung: LED • softTrommel • Trommelreinigung mit Erinnerungsfunktion • 32 cm-Bullauge, Alu-Look/weiß mit 165° Türöffnungswinkel • anti-vibration Design • waterPerfect Plus • Großes, übersichtliches LED-Display für Programmablauf, max. Schleuderdrehzahl, Restzeitanzeige, 24 Std. Endezeitvorwahl und Beladungsempfehlung • Schaumerkennung • Signal am Programmende • Einsatz für Flüssigwaschmittel • Leichtreinigungsschublade 				
Sicherheit	<ul style="list-style-type: none"> • iQdrive: energiesparendste und leiseste Motorentechnologie • aquaStop® mit lebenslanger Garantie⁶ • Kindersicherung • Unwuchtkontrolle 					<ul style="list-style-type: none"> • iQdrive mit 10 Jahren Motorgarantie⁶ • aquaStop® mit lebenslanger Garantie⁶ • Unwuchtkontrolle • Kindersicherung 				
Maße H x B x T	<ul style="list-style-type: none"> • Gerätemaße (H x B x T): 84,8 x 59,8 x 59,0 cm • Unterschiebbar ab 85 cm Nischenhöhe 					<ul style="list-style-type: none"> • Gerätemaße (H x B x T): 84,8 x 59,8 x 59,0 cm • Unterschiebbar ab 85 cm Nischenhöhe 				
Sonderzubehör	<ul style="list-style-type: none"> • WX975600: Bodenbefestigung • WZ10131: Zulauf-Verlängerung • WZWP20W: Podest mit Auszug 					<ul style="list-style-type: none"> • WZWP20W: Podest mit Auszug • WZ10131: Zulauf-Verlängerung • WX975600: Bodenbefestigung 				
UPE*	€ 1.169,-					€ 1.079,-				

⁴ Programmdauer des Eco 40 – 60-Programms.

⁵ Der angegebene Wert ist gerundet.

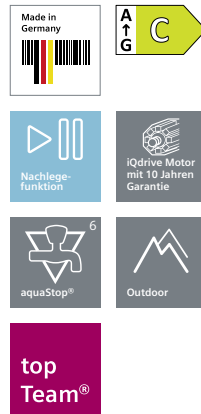
⁶ Garantiebedingungen unter siemens-home.bsh-group.de/garantiebedingungen

⁷ Anlauftermine und technische Daten sind vorläufig. Eine Lieferfähigkeit zu diesem Datum kann nicht zugesagt werden.



Waschvollautomat

WG44G2M90



Waschvollautomat ecoChampion

WM14G492

	Werteklasse	iQ300	iQ500	iQ700	iQ800	Werteklasse	iQ300	iQ500	iQ700	iQ800
Extraklasse Extras	<ul style="list-style-type: none"> • Programmwähler aus verchromtem Metall • 1–9 kg softTrommel 					<ul style="list-style-type: none"> • Programmwähler aus verchromtem Metall • Extraklasse Bullauge mit Heifolienprgung • Spezielle Geruschkmmung 				
Ihre Vorteile	<ul style="list-style-type: none"> • Beschleunigen Sie Ihre Programme oder waschen Sie in nur 15 Minuten – speedPack L fr Waschmaschinen • Intelligente und automatische Beseitigung von 4 hartnckigen Flecken – Antiflecken-System • Schtzt wasserundurchlssige Funktionstextilien – Outdoor/Imprgnieren-Programm • Effizient, langlebig und leise mit Garantie – iQdrive 10-Jahres-Garantie • Besonders effektive und extrem schonende Wschepflege – softTrommel 					<ul style="list-style-type: none"> • Beschleunigen Sie Ihre Programme oder waschen Sie in nur 15 Minuten – speedPack L fr Waschmaschinen • Schtzt wasserundurchlssige Funktionstextilien – Outdoor/Imprgnieren-Programm • Effizient, langlebig und leise mit Garantie – iQdrive 10-Jahres-Garantie • Optimale Wassernutzung, durch przise Beladungserkennung – waterPerfect Plus • Besonders effektive und extrem schonende Wschepflege – softTrommel 				
Leistung und Verbrauch	<ul style="list-style-type: none"> • Energie-Effizienzklasse¹: A • Energie² / Wasser³: 48 kWh / 48 Liter • Fassungsvermgen: 1 – 9 kg • Programmdauer⁴: 3h:44min • Schleuderleistung⁵: 1400 U/min • Schleuder-Effizienzklasse: B • Gerusch-Wert: 70 dB (A) re 1 pW • Gerusch-Effizienzklasse: A 					<ul style="list-style-type: none"> • Energie-Effizienzklasse¹: C • Energie² / Wasser³: 62 kWh / 47 Liter • Fassungsvermgen: 1 – 8 kg • Programmdauer⁴: 3h:35min • Schleuderleistung⁵: 1400 U/min • Schleuder-Effizienzklasse: B • Gerusch-Wert: 71 dB (A) re 1 pW • Gerusch-Effizienzklasse: A 				
Spezialprogramme	<ul style="list-style-type: none"> • Trommel Reinigen (mit Erinnerungsfunktion), Dessous, Jeans/ Dunkle Wsche, Outdoor/Imprgnieren, Schleudern/Abpumpen, Schnell/Mix, Splen, super15/super30 					<ul style="list-style-type: none"> • Splen, Outdoor/Imprgnieren, Hemden/Business, Schnell/Mix, Schleudern/Abpumpen, Hygiene, super15/super30, Gardinen, Jeans/Dunkle Wsche, Wolle-Handwsche, Fein/Seide 				
Optionen	<ul style="list-style-type: none"> • varioSpeed: Bis zu 65 % krzere Waschprogramme* • Antifleckensystem mit 4 Flecken – zuschaltbar zu den gngigen Standard-Programmen • touchControl-Tasten: Knitterschutz, Fleckenauswahl, Start/Pause mit Nachlegefunktion, Temperatur, varioSpeed, Vorwsche, Wasser Plus, Drehzahlwahl/ohne Schleudern und 24 Std. Startzeit <p>* Vergleich zwischen der Programmdauer von Pflegeleicht 40°C und der Programmdauer von Pflegeleicht 40°C + aktivierter varioSpeed Option</p>					<ul style="list-style-type: none"> • varioSpeed: Bis zu 65 % krzere Waschprogramme* • touchControl-Tasten: Vorwsche, Temperatur, varioSpeed, Start/Pause mit Nachlegefunktion, Wasser Plus & Extra Splen, Drehzahlwahl/ohne Schleudern und 24 Std. Startzeit <p>* Vergleich zwischen der Programmdauer von Pflegeleicht 40°C und der Programmdauer von Pflegeleicht 40°C + aktivierter varioSpeed Option</p>				
Bedienkomfort	<ul style="list-style-type: none"> • Nachlegefunktion • Trommelinnenbeleuchtung: LED • softTrommel • Trommelreinigung mit Erinnerungsfunktion • 32 cm-Bullauge, Alu-Look/wei mit 165° Trffnungswinkel • anti-vibration Design • waterPerfect Plus • Groes, bersichtliches LED-Display fr Programmablauf, max. Schleuderdrehzahl, Restzeitanzeige, 24 Std. Endezeitvorwahl und Beladungsempfehlung • Schaumerkennung • Signal am Programmende • Einsatz fr Flssigwaschmittel • Leichtreinigungsschubblade 					<ul style="list-style-type: none"> • Nachlegefunktion • softTrommel • Programm zur Trommelreinigung • 32 cm-Bullauge, Alu-Look/wei mit 171° Trffnungswinkel • anti-vibration Design • Geruschkmmung • waterPerfect Plus • Verbrauchsanzeige des Energiebedarfs vor Programmstart • Vollelektronische Einknopf-Bedienung fr alle Waschprogramme, Temperaturen und Spezialprogramme • Groes, bersichtliches LED-Display fr Programmablauf, Temperaturwahl, max. Schleuderdrehzahl, Restzeitanzeige u. 24 Std. Endezeitvorwahl, Beladungsempfehlung und Verbrauchsanzeige • Anzeige fr berdosierung • Schaumerkennung • Signal am Programmende • Einsatz fr Flssigwaschmittel • Leichtreinigungsschubblade • Komfortverschluss • Metallverschlusskasten 				
Sicherheit	<ul style="list-style-type: none"> • iQdrive mit 10 Jahren Motorgarantie⁶ • aquaStop[®] mit lebenslanger Garantie⁶ • Unwuchtkontrolle • Kindersicherung 					<ul style="list-style-type: none"> • iQdrive mit 10 Jahren Motorgarantie⁶ • aquaStop[®] mit lebenslanger Garantie⁶ • Unwuchtkontrolle • Kindersicherung 				
Mae H x B x T	<ul style="list-style-type: none"> • Gertemae (H x B x T): 84,8 x 59,8 x 59,0 cm • Unterschiebbar ab 85 cm Nischenhhe 					<ul style="list-style-type: none"> • Gertemae (H x B x T): 84,8 x 59,8 x 59,0 cm • Unterschiebbar ab 85 cm Nischenhhe 				
Sonderzubehr	<ul style="list-style-type: none"> • WZWP20W: Podest mit Auszug • WZ10131: Zulauf-Verlngerung • WX975600: Bodenbefestigung 					<ul style="list-style-type: none"> • WZWP20W: Podest mit Auszug • WZ10131: Zulauf-Verlngerung • WX975600: Bodenbefestigung 				
UPE*	€ 1.059,–					€ 1.039,–				



Waschvollautomat

WM14UR90

Werteklasse

iQ300

iQ500

iQ700

iQ800

Extraklasse Extras	<ul style="list-style-type: none"> • Spezialprogramme: Outdoor, Hemden/Business, Jeans/Dunkle Wäsche • Einsatz für Flüssigwaschmittel • Wasser Plus-Option
Ihre Vorteile	<ul style="list-style-type: none"> • Beschleunigen Sie Ihre Programme oder waschen Sie in nur 15 Minuten – speedPack L für Waschmaschinen • Intelligente und automatische Beseitigung von 4 hartnäckigen Flecken – Antiflecken-System • Alle verfügbaren Funktionen werden deutlich und intuitiv dargestellt, um sie direkt auszuwählen – großes multiTouch LED-Display • Schonende Reinigung hochwertiger Outdoor-Bekleidung – Outdoor-Programm • Effizient, langlebig und leise – iQdrive
Leistung und Verbrauch	<ul style="list-style-type: none"> • Energie-Effizienzklasse¹: C • Energie² / Wasser³: 66 kWh / 44 Liter • Fassungsvermögen: 1 – 9 kg • Programmdauer⁴: 3h:37min • Schleuderleistung⁵: 1400 U/min • Schleuder-Effizienzklasse: B • Geräusch-Wert: 71 dB (A) re 1 pW • Geräusch-Effizienzklasse: A
Spezialprogramme	<ul style="list-style-type: none"> • Trommel Reinigen (mit Erinnerungsfunktion), Hemden/Business, Jeans/Dunkle Wäsche, Outdoor, Schleudern/Abpumpen, Schnell/Mix, Spülen, super15/super30
Optionen	<ul style="list-style-type: none"> • varioSpeed: Bis zu 65 % kürzere Waschprogramme* • Antifleckensystem mit 4 Flecken • touchControl-Tasten: Knitterschutz, Fleckenauswahl, Basiseinstellung/Kindersicherung, Memory, Spülen plus +1+2+3, Spülstop, Start/Pause mit Nachlegefunktion, Temperatur, varioSpeed, Vorwäsche, Drehzahlwahl/ohne Schleudern, Wasser Plus & Extra Spülen, Endezeit-Vorwahl <p>* Vergleich zwischen der Programmdauer von Pflegeleicht 40 °C und der Programmdauer von Pflegeleicht 40 °C + aktivierter varioSpeed Option</p>
Bedienkomfort	<ul style="list-style-type: none"> • Nachlegefunktion • softTrommel • Trommelreinigung mit Erinnerungsfunktion • 32 cm-Bullaue, Alu-Look/weiß mit 171° Türöffnungswinkel • waterPerfect Plus • anti-vibration Design • Genaue Beladungserkennung zum Programmstart dank intelligenter Messtechnologie • Verbrauchsanzeige d. Wasser- u. Energiebedarfs vor Programmstart • Programmwähler mit integriertem Ein-/Ausschalter • Großes, übersichtliches DirectSelect Touch-LED-Display für Programmablauf, Temperaturwahl, max. Schleuderdrehzahl, Restzeitanzeige und 24 Std. Endezeitvorwahl, Beladungsempfehlung und Verbrauchsanzeige • Anzeige für Überdosierung • Schaumerkennung • Leichtreinigungsschublade • Einsatz für Flüssigwaschmittel • Signal am Programmende
Sicherheit	<ul style="list-style-type: none"> • iQdrive: energiesparendste und leiseste Motorentechnologie • aquaStop® mit lebenslanger Garantie⁶ • Unwuchtkontrolle • Kindersicherung
Maße H x B x T	<ul style="list-style-type: none"> • Gerätemaße (H x B x T): 84,8 x 59,8 x 59,0 cm • Unterschiebbar ab 85 cm Nischenhöhe
Sonderzubehör	<ul style="list-style-type: none"> • WZWP20W: Podest mit Auszug • WZ10131: Zulauf-Verlängerung • WX975600: Bodenbefestigung
UPE*	€ 979,-

⁴ Programmdauer des Eco 40 – 60-Programms.

⁵ Der angegebene Wert ist gerundet.

⁶ Garantiebedingungen unter siemens-home.bsh-group.de/garantiebedingungen

⁷ Anlauftermine und technische Daten sind vorläufig. Eine Lieferfähigkeit zu diesem Datum kann nicht zugesagt werden.



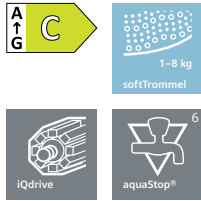
Waschvollautomat

WU14UT90

Waschvollautomat

WM14UU90

	Werteklasse	iQ300	iQ500	iQ700	iQ800	Werteklasse	iQ300	iQ500	iQ700	iQ800
Extraklasse Extras	<ul style="list-style-type: none"> 1–9 kg softTrommel Spezialprogramme: Outdoor/Imprägnieren, Hemden/Business Wasser Plus-Option 					<ul style="list-style-type: none"> 1–9 kg softTrommel aquaStop® mit lebenslanger Garantie⁶ Wasser Plus-Option 				
Ihre Vorteile	<ul style="list-style-type: none"> Kann unter einer Küchenarbeitsplatte eingebaut werden – unterbaufähige Waschmaschine Beschleunigen Sie Ihre Programme oder waschen Sie in nur 15 Minuten – speedPack L für Waschmaschinen Die zahlreichen Funktionen und Optionen immer im Blick. Einfach anzuwenden durch Sensortasten – großes LED-Display Schützt wasserundurchlässige Funktionstextilien – Outdoor/Imprägnieren-Programm 					<ul style="list-style-type: none"> Beschleunigen Sie Ihre Programme oder waschen Sie in nur 15 Minuten – speedPack L für Waschmaschinen Die zahlreichen Funktionen und Optionen immer im Blick. Einfach anzuwenden durch Sensortasten – großes LED-Display Effizient, langlebig und leise – iQdrive Optimale Wassernutzung, durch präzise Beladungserkennung – waterPerfect Plus 				
Leistung und Verbrauch	<ul style="list-style-type: none"> Energie-Effizienzklasse¹: C Energie²/Wasser³: 66 kWh / 44 Liter Fassungsvermögen: 1–9 kg Programmdauer⁴: 3h:37min Schleuderleistung⁵: 1400 U/min Geräusch-Wert: 71 dB (A) re 1 pW Schleuder-Effizienzklasse: B Geräusch-Effizienzklasse: A 					<ul style="list-style-type: none"> Energie-Effizienzklasse¹: C Energie²/Wasser³: 66 kWh / 44 Liter Fassungsvermögen: 1–9 kg Programmdauer⁴: 3h:37min Schleuderleistung⁵: 1400 U/min Geräusch-Wert: 71 dB (A) re 1 pW Schleuder-Effizienzklasse: B Geräusch-Effizienzklasse: A 				
Spezialprogramme	<ul style="list-style-type: none"> Trommel Reinigen (mit Erinnerungsfunktion), Hemden/Business, Jeans/Dunkle Wäsche, Outdoor/Imprägnieren, Schleudern/Abpumpen, Schnell/Mix, Spülen, Steppdecken, super15/super30 					<ul style="list-style-type: none"> Schleudern/Abpumpen, Schnell/Mix, Spülen 				
Optionen	<ul style="list-style-type: none"> varioSpeed: Bis zu 65 % kürzere Waschprogramme* touchControl-Tasten: Start/Pause mit Nachlegefunktion, Temperatur, varioSpeed, Vorwäsche, Wasser Plus, Drehzahlwahl/ohne Schleudern und 24 Std. Startzeit <p>* Vergleich zwischen der Programmdauer von Pflegeleicht 40°C und der Programmdauer von Pflegeleicht 40°C + aktivierter varioSpeed Option</p>					<ul style="list-style-type: none"> varioSpeed: Bis zu 65 % kürzere Waschprogramme* touchControl-Tasten: Start/Pause mit Nachlegefunktion, varioSpeed, Wasser Plus, Drehzahlwahl/ohne Schleudern und 24 Std. Startzeit <p>* Vergleich zwischen der Programmdauer von Pflegeleicht 40°C und der Programmdauer von Pflegeleicht 40°C + aktivierter varioSpeed Option</p>				
Bedienkomfort	<ul style="list-style-type: none"> Nachlegefunktion softTrommel Trommelreinigung mit Erinnerungsfunktion 32 cm-Bullauge, Alu-Look/weiß mit 171° Türöffnungswinkel anti-vibration Design Genaue Beladungserkennung zum Programmstart dank intelligenter Messtechnologie waterPerfect Plus Drehwähler Großes, übersichtliches LED-Display für Programmablauf, Temperaturwahl, max. Schleuderdrehzahl, Restzeitanzeige, 24 Std. Endezeitvorwahl, Beladungsempfehlung und Verbrauchsanzeige Schaumerkennung Leichtreinigungsschublade Signal am Programmende Einsatz für Flüssigwaschmittel 					<ul style="list-style-type: none"> Nachlegefunktion softTrommel 32 cm-Bullauge, Alu-Look/weiß mit 171° Türöffnungswinkel anti-vibration Design: mehr Stabilität und Laufruhe waterPerfect Plus Drehwähler Großes, übersichtliches LED-Display für Programmablauf, max. Schleuderdrehzahl, Restzeitanzeige, 24 Std. Endezeitvorwahl und Beladungsempfehlung Genaue Beladungserkennung zum Programmstart dank intelligenter Messtechnologie Schaumerkennung Signal am Programmende Leichtreinigungsschublade Einsatz für Flüssigwaschmittel 				
Sicherheit	<ul style="list-style-type: none"> iQdrive: energiesparendste und leiseste Motorentechnologie aquaStop® mit lebenslanger Garantie⁶ Unwuchtkontrolle Kindersicherung 					<ul style="list-style-type: none"> iQdrive: energiesparendste und leiseste Motorentechnologie aquaStop® mit lebenslanger Garantie⁶ Unwuchtkontrolle Kindersicherung 				
Maße H x B x T	<ul style="list-style-type: none"> Gerätemaße (H x B x T): 84,5 x 59,8 x 59,0 cm Unterbaufähig 					<ul style="list-style-type: none"> Gerätemaße (H x B x T): 84,5 x 59,8 x 59,0 cm Unterschiebbar ab 85 cm Nischenhöhe 				
Sonderzubehör	<ul style="list-style-type: none"> WZWP20W: Podest mit Auszug WZ20430: Unterbauabdeckung WZ10131: Zulauf-Verlängerung WX975600: Bodenbefestigung 					<ul style="list-style-type: none"> WZWP20W: Podest mit Auszug WZ10131: Zulauf-Verlängerung WX975600: Bodenbefestigung 				
UPE*	€ 939,–					€ 939,–				



Waschvollautomat

WM14NK98

Werteklasse

iQ300

iQ500

iQ700

iQ800

Extraklasse Extras	<ul style="list-style-type: none"> • 1–8 kg Beladung • Extraklasse Fenster mit Heifolienprgung • Verchromter Programmwhler • Spezialprogramme: Outdoor/Imprgnieren, Hemden/Business und Jeans/Dunkle Wsche • aquaStop® mit lebenslanger Garantie⁶
Ihre Vorteile	<ul style="list-style-type: none"> • Zeigt alle relevanten Informationen deutlich an und ist dank der Sensortasten einfach anzuwenden – LED-Display simpleTouch • Schtzt wasserundurchlssige Funktionstextilien – Outdoor/Imprgnieren-Programm • Effizient, langlebig und leise – iQdrive • Optimale Wassernutzung, durch przise Beladungserkennung – waterPerfect Plus
Leistung und Verbrauch	<ul style="list-style-type: none"> • Energie-Effizienzklasse¹: C • Energie² / Wasser³: 62 kWh / 43 Liter • Fassungsvermgen: 1 – 8 kg • Programmdauer⁴: 3h:29min • Schleuderleistung⁵: 1400 U/min • Schleuder-Effizienzklasse: B • Gerusch-Wert: 72 dB (A) re 1 pW • Gerusch-Effizienzklasse: A
Spezialprogramme	<ul style="list-style-type: none"> • Dessous, Jeans/Dunkle Wsche, Schleudern/Abpumpen, Trommel Reinigen (mit Erinnerungsfunktion), Hemden/Business, Outdoor/Imprgnieren, Schnell/Mix, Splen, super15/super30, Fein/Seide, Wolle-Handwsche
Optionen	<ul style="list-style-type: none"> • varioSpeed: Bis zu 65 % krzere Waschprogramme* • touchControl-Tasten: Vorwsche, Wasser Plus, Temperatur, varioSpeed, Start/Pause mit Nachlegefunktion, Drehzahlwahl/ohne Schleudern und 24 Std. Startzeit <p>* Vergleich zwischen der Programmdauer von Pflegeleicht 40°C und der Programmdauer von Pflegeleicht 40°C + aktivierter varioSpeed Option</p>
Bedienkomfort	<ul style="list-style-type: none"> • Nachlegefunktion • 32 cm-Bullauge, grau/wei mit 171° Trffnungswinkel • anti-vibration Design: mehr Stabilitt und Laufruhe • Vollelektronische Einknopf-Bedienung fr alle Wasch- und Spezialprogramme • waterPerfect Plus • Genaue Beladungserkennung zum Programmstart dank intelligenter Messtechnologie • Groes Display fr Programmablauf, Drehzahl, Restzeit, 24 Std. Endezeitvorwahl und Beladungsempfehlung • Metallverschlusskasten • Komfortverschluss • Schaumerkennung • Signal am Programmende • Einsatz fr Flssigwaschmittel
Sicherheit	<ul style="list-style-type: none"> • iQdrive: energiesparendste und leiseste Motorentechnologie • aquaStop® mit lebenslanger Garantie⁶ • Unwuchtkontrolle • Kindersicherung
Mae H x B x T	<ul style="list-style-type: none"> • Gertemae (H x B x T): 84,8 x 59,8 x 59,0 cm • Unterschiebbar ab 85 cm Nischenhhe
Sonderzubehr	<ul style="list-style-type: none"> • WZWP20W: Podest mit Auszug • WZ10131: Zulauf-Verlngerung • WX975600: Bodenbefestigung
UPE*	€ 819,-

⁴ Programmdauer des Eco 40 – 60-Programms.

⁵ Der angegebene Wert ist gerundet.

⁶ Garantiebedingungen unter siemens-home.bsh-group.de/garantiebedingungen

⁷ Anlauftermine und technische Daten sind vorlufig. Eine Lieferfhigkeit zu diesem Datum kann nicht zugesagt werden.



Waschvollautomat

WM14N292



Waschvollautomat

WM14N092

	Werteklasse	iQ300	iQ500	iQ700	iQ800	Werteklasse	iQ300	iQ500	iQ700	iQ800
Extraklasse Extras	<ul style="list-style-type: none"> Extraklasse Fenster mit Heifolienprgung Verchromter Programmwhler Spezialprogramme: Outdoor/Imprgnieren, Hemden/Business und Jeans/Dunkle Wsche aquaStop® mit lebenslanger Garantie⁶ 					<ul style="list-style-type: none"> Spezialprogramm: Jeans/Dunkle Wsche Extraklasse Bullauge Programmwhler aus verchromtem Metall 				
Ihre Vorteile	<ul style="list-style-type: none"> Beschleunigen Sie Ihre Programme oder waschen Sie in nur 15 Minuten – speedPack L fr Waschmaschinen Zeigt alle relevanten Informationen deutlich an und ist dank der Sensortasten einfach anzuwenden – LED-Display simpleTouch Schtzt wasserundurchlssige Funktionstextilien – Outdoor/Imprgnieren-Programm Effizient, langlebig und leise – iQdrive 					<ul style="list-style-type: none"> Beschleunigen Sie Ihre Programme oder waschen Sie in nur 15 Minuten – speedPack L fr Waschmaschinen Zeigt alle relevanten Informationen deutlich an und ist dank der Sensortasten einfach anzuwenden – LED-Display simpleTouch Effizient, langlebig und leise – iQdrive Lebenslange Garantie⁶ gegen Wasserschden: aquaStop® 				
Leistung und Verbrauch	<ul style="list-style-type: none"> Energie-Effizienzklasse¹: D Energie² / Wasser³: 69 kWh / 45 Liter Fassungsvermgen: 1 – 7 kg Programmdauer⁴: 3h:20min Schleuderleistung⁵: 1400 U/min Gerusch-Wert: 74 dB (A) re 1 pW Schleuder-Effizienzklasse: B Gerusch-Effizienzklasse: B 					<ul style="list-style-type: none"> Energie-Effizienzklasse¹: D Energie² / Wasser³: 69 kWh / 45 Liter Fassungsvermgen: 1 – 7 kg Programmdauer⁴: 3h:20min Schleuderleistung⁵: 1400 U/min Gerusch-Wert: 74 dB (A) re 1 pW Schleuder-Effizienzklasse: B Gerusch-Effizienzklasse: B 				
Spezialprogramme	<ul style="list-style-type: none"> Trommel Reinigen (mit Erinnerungsfunktion), Dessous, Splen, Hemden/Business, Jeans/Dunkle Wsche, Outdoor/Imprgnieren, Schleudern/Abpumpen, Schnell/Mix, super15/super30, Fein/Seide, Wolle-Handwsche 					<ul style="list-style-type: none"> Splen, Jeans/Dunkle Wsche, Schleudern/Abpumpen, Schnell/Mix, Fein/Seide, Wolle-Handwsche 				
Optionen	<ul style="list-style-type: none"> varioSpeed: Bis zu 65 % krzere Waschprogramme* touchControl-Tasten: Vorwsche, Wasser Plus, Temperatur, varioSpeed, Start/Pause mit Nachlegefunktion, Drehzahlwahl/ ohne Schleudern und 24 Std. Startzeit <p>* Vergleich zwischen der Programmdauer von Pflegeleicht 40°C und der Programmdauer von Pflegeleicht 40°C + aktivierter varioSpeed Option</p>					<ul style="list-style-type: none"> varioSpeed: Bis zu 65 % krzere Waschprogramme* touchControl-Tasten: varioSpeed, Start/Pause mit Nachlegefunktion, Drehzahlwahl/ohne Schleudern und 24 Std. Startzeit <p>* Vergleich zwischen der Programmdauer von Pflegeleicht 40°C und der Programmdauer von Pflegeleicht 40°C + aktivierter varioSpeed Option</p>				
Bedienkomfort	<ul style="list-style-type: none"> Nachlegefunktion: Unterbrechen Sie den bereits gestarteten Waschvorgang, um weitere Wschestcke in die Trommel zu legen 30 cm-Bullauge, grau/wei mit 180° Trffnungswinkel Vollelektronische Einknopf-Bedienung fr alle Wasch- und Spezialprogramme Genaue Beladungserkennung zum Programmstart dank intelligenter Messtechnologie waterPerfect Plus Groes Display fr Temperatur, Drehzahl, Restzeit, 24 Std. Endezeitvorwahl und Beladungsempfehlung anti-vibration Design: mehr Stabilitt und Laufruhe Signal am Programmende Komfortverschluss Metallverschlusshaken Schaumerkennung Einsatz fr Flssigwaschmittel 					<ul style="list-style-type: none"> Nachlegefunktion: Unterbrechen Sie den bereits gestarteten Waschvorgang, um weitere Wschestcke in die Trommel zu legen Vollelektronische Einknopf-Bedienung fr alle Wasch- und Spezialprogramme waterPerfect Plus Groes Display fr Programmablauf, Drehzahl, Restzeit, 24 Std. Endezeitvorwahl und Beladungsempfehlung anti-vibration Design: mehr Stabilitt und Laufruhe Schaumerkennung 30 cm-Bullauge, grau/wei mit 180° Trffnungswinkel Metallverschlusshaken Komfortverschluss Signal am Programmende Einsatz fr Flssigwaschmittel 				
Sicherheit	<ul style="list-style-type: none"> iQdrive: energiesparendste und leiseste Motorentechnologie aquaStop® mit lebenslanger Garantie⁶ Unwuchtkontrolle Kindersicherung 					<ul style="list-style-type: none"> iQdrive: energiesparendste und leiseste Motorentechnologie aquaStop® mit lebenslanger Garantie⁶ Unwuchtkontrolle Kindersicherung 				
Mae H x B x T	<ul style="list-style-type: none"> Gertemae (H x B x T): 84,8 x 59,8 x 55,0 cm Unterschiebbar ab 85 cm Nischenhhe 					<ul style="list-style-type: none"> Gertemae (H x B x T): 84,8 x 59,8 x 55,0 cm Unterschiebbar ab 85 cm Nischenhhe 				
Sonderzubehr	<ul style="list-style-type: none"> WZWP20W: Podest mit Auszug WZ10131: Zulauf-Verlngerung WX975600: Bodenbefestigung 					<ul style="list-style-type: none"> WZWP20W: Podest mit Auszug WZ10131: Zulauf-Verlngerung WX975600: Bodenbefestigung 				
UPE*	€ 779,–					€ 759,–				

Die neuen iQ500- Waschtrockner.

Steuern Sie Ihre Hausgeräte
mit der Home Connect App



Bedienen Sie Ihre Siemens Wäschepflegegeräte einfach und intuitiv mit Home Connect. Für mehr Freiheiten, weniger Sorgen und immer beste Ergebnisse.

Sorgen Sie dafür, dass sich Ihre Wäsche Ihrem Zeitplan anpasst und nicht umgekehrt. Mit der Home Connect App können Sie jederzeit bequem Programme auswählen und den Waschvorgang starten, egal wo Sie gerade sind. Damit die Wäsche genau dann fertig ist, wenn Sie es wünschen.




Sparen Sie Zeit mit den Siemens speed-Funktionen – speedPack XL für Waschtrockner. Beschleunigen Sie den Waschvorgang mit der zeit-sparenden varioSpeed-Funktion, legen Sie die Dauer des Wasch- und Trocknungsprogramms mit myTime fest, waschen Sie Ihre Wäsche mit dem super15'-Programm in Rekordzeit oder waschen und trocknen Sie sie in einem Durchgang in nur 60 Minuten mit Wash & Dry 60: mit dem speedPack XL für Waschtrockner.



Wash & Dry 60.

Waschen und Trocknen in nur 60 Minuten. Das neue Wash & Dry 60 Programm macht es möglich.

Waschtrockner | Siemens Hausgeräte Extraklasse



Waschtrockner

WD14U592

Werteklasse	iQ300	iQ500	iQ700	iQ800
-------------	-------	-------	-------	-------

Extraklasse Extras	<ul style="list-style-type: none"> Premium Extraklasse Design Fenster chrom/schwarz Home Connect
Ihre Vorteile	<ul style="list-style-type: none"> Schonend und optimal die Wäsche trocknen – autoDry Sparen Sie Zeit mit den Siemens speed-Funktionen – speedPack XL für Waschtrockner Steuern und bedienen Sie Ihren Waschtrockner von unterwegs – mit der Home Connect App (Android und iOS) Waschen und trocknen in nur 60 Minuten. Das neue Wash & Dry 60 Programm macht es möglich
Leistung und Verbrauch	<ul style="list-style-type: none"> Energie-Effizienzklasse Waschen¹: C Energie-Effizienzklasse Waschen und Trocknen²: E Energie³ / Wasser⁴ Waschen: 67 kWh / 41 Liter Energie⁵ / Wasser⁶ Waschen und Trocknen: 364 kWh / 87 Liter Fassungsvermögen Waschen / Waschen und Trocknen: 1 – 10 kg / 1 – 6 kg Programmdauer⁷ Waschen / Waschen und Trocknen: 3h:53min / 6h:51min Schleuderleistung⁸: 400 – 1400 U/min Schleuder-Effizienzkl.: B Geräusch-Wert: 70 dB (A) re 1 pW Geräusch-Effizienzklasse: A
Spezialprogramme	<ul style="list-style-type: none"> Waschen: Trommel Reinigen (mit Erinnerungsfunktion), super15, Spülen, Mix, myTime, Outdoor/Imprägnieren, Schleudern/ Abpumpen, Auffrischen, weitere Programme über Home Connect Alle gängigen Waschprogramme können wahlweise auch als reines Trockenprogramm oder als kombiniertes Wasch- und Trockenprogramm genutzt werden Trocknen: smartFinish, myTime, Waschen & Trocknen 60'
Optionen	<ul style="list-style-type: none"> Home Connect Funktion: Fernstart und Fernüberwachung, iService Remote, mit Energiemanagement varioSpeed: Bis zu 65 % kürzere Waschprogramme* Waschen: Knitterschutz, Extra Spülen, Kindersicherung, Lieblingsprogramme, Leiser Waschen, speedPerfect, Vorwäsche, Wasser Plus Trocknen: Bügeltrocknen, Nachttrocknen/Leisetrocknen, Solo Trocknen, varioSpeed, Schranktrocknen, Schranktrocknen+, Waschen + Trocknen Trocknen-Option für die meisten Waschprogramme autoDry-Funktion, Zeitprogramme <p>* Vergleich zwischen der Programmdauer von Pflegeleicht 40°C und der Programmdauer von Pflegeleicht 40°C + aktivierter varioSpeed Option</p>
Bedienkomfort	<ul style="list-style-type: none"> Nachlegefunktion softTrommel waterPerfect Plus Trommelinnenbeleuchtung: LED Integriertes 32 cm-Bullauge chrom/schwarzgrau mit 130° Türöffnungswinkel anti-vibration Design Genaue Beladungserkennung selfCleaning Condenser Außergewöhnlich komfortable Steuerung dank abgeschrägter Bedienblende für bessere Lesbarkeit und mehr Ergonomie Großes, übersichtliches DirectSelect Touch-LED-Display für Programmablauf, Temperaturwahl, max. Schleuderdrehzahl, Restzeitanzeige und 24 Std. Endezeitvorwahl, Beladungsempfehlung und Verbrauchsanzeige Schaumerkennung Signal am Programmende Fenster mit Glasabdeckung Fenster-Anschlag links Komfortverschluss Metallverschlussshaken
Sicherheit	<ul style="list-style-type: none"> iQdrive aquaStop® mit lebenslanger Garantie⁹ Unwuchtkontrolle Kindersicherung
Maße H x B x T	<ul style="list-style-type: none"> Gerätemaße (H x B x T): 84,8 x 59,8 x 62,2 cm Unterschubbbar ab 85 cm Nischenhöhe
Sonderzubehör	<ul style="list-style-type: none"> WZWP20W: Podest mit Auszug WZ10131: Zulauf-Verlängerung WX975600: Bodenbefestigung
UPE*	€ 1.639,-

*Unverbindliche Preisempfehlung des Herstellers inkl. gesetzlicher MwSt. in Euro.

^{1/2} Auf einer Energie-Effizienzklasse-Skala von A bis G. ³ Energieverbrauch in kWh/100 vollständiger Betriebszyklen (im Eco 40 – 60-Programm). ⁴ Wasserverbrauch in Liter/vollständiger Betriebszyklus (im Eco 40 – 60-Programm). ⁵ Energieverbrauch in kWh/100 Waschzyklen (im Eco 40 – 60-Programm). ⁶ Wasserverbrauch in Liter/Waschzyklus (im Eco 40 – 60-Programm). ⁷ Programmdauer des Eco 40 – 60-Programms, vollständiger Betriebszyklus/Waschzyklus. ⁸ Der angegebene Wert ist gerundet. ⁹ Garantiebedingungen unter siemens-home.bsh-group.de/garantiebedingungen

¹⁰ Anlauftermine und technische Daten sind vorläufig. Eine Lieferfähigkeit zu diesem Datum kann nicht zugesagt werden.

INFORMATIONEN NUR FÜR DEN FACHHANDEL

09.2021



Waschtrockner

WN44G290

Werteklasse

iQ300

iQ500

iQ700

iQ800

Extraklasse Extras	<ul style="list-style-type: none"> Premium Extraklasse Design Fenster chrom/schwarz iSensoric
Ihre Vorteile	<ul style="list-style-type: none"> Schonend und optimal die Wäsche trocknen – autoDry Sparen Sie Zeit mit den Siemens speed-Funktionen – speedPack L für Waschtrockner Intelligente und automatische Beseitigung von 4 hartnäckigen Flecken – Antiflecken-System Waschen und trocknen in nur 60 Minuten. Das neue Wash & Dry 60 Programm macht es möglich
Leistung und Verbrauch	<ul style="list-style-type: none"> Energie-Effizienzklasse Waschen¹: C Energie-Effizienzklasse Waschen und Trocknen²: E Energie³ / Wasser⁴ Waschen: 64 kWh / 41 Liter Energie⁵ / Wasser⁶ Waschen und Trocknen: 372 kWh / 84 Liter Fassungsvermögen Waschen / Waschen und Trocknen: 1 – 9 kg / 1 – 6 kg Programmdauer⁷ Waschen / Waschen und Trocknen: 3h:45min / 7h:45min Schleuderleistung⁸: 400 – 1400 U/min Schleuder-Effizienzkl.: B Geräusch-Wert: 69 dB (A) re 1 pW Geräusch-Effizienzklasse: A
Spezialprogramme	<ul style="list-style-type: none"> Waschen: super15, Mix, Outdoor/Imprägnieren, Schleudern/Abpumpen, Spülen Alle gängigen Waschprogramme können wahlweise auch als reines Trockenprogramm oder als kombiniertes Wasch- und Trockenprogramm genutzt werden Trocknen: smartFinish, Intensiv trocknen, Schontrocknen, Waschen & Trocknen 60¹
Optionen	<ul style="list-style-type: none"> Fleckenautomatik mit 4 Flecken – zuschaltbar zu den gängigen Standard-Programmen varioSpeed: Bis zu 65 % kürzere Waschprogramme* Waschen: Knitterschutz, Drehzahlwahl, Fleckenauswahl, speedPerfect, Start/Pause, Temperaturwahl, Vorwäsche Trocknen: Trockenziel Trocknen-Option für die meisten Waschprogramme autoDry-Funktion, Zeitprogramme <p>* Vergleich zwischen der Programmdauer von Pflegeleicht 40°C und der Programmdauer von Pflegeleicht 40°C + aktivierter varioSpeed Option</p>
Bedienkomfort	<ul style="list-style-type: none"> Nachlegefunktion: Unterbrechen Sie den bereits gestarteten Waschvorgang, um weitere Wäschestücke in die Trommel zu legen softTrommel: besonders schonende und wirkungsvolle Wäschepflege Trommelinnenbeleuchtung: LED 32 cm-Bullauge, silber/schwarz mit 165° Türöffnungswinkel anti-vibration Design: mehr Stabilität und Laufruhe waterPerfect Plus: für eine effiziente Wassernutzung auch bei geringer Beladung dank intelligenter Sensortechnologie Genaue Beladungserkennung zum Programmstart dank intelligenter Messtechnologie • selfCleaning Condenser Großes, übersichtliches LED-Display für Programmablauf, max. Schleuderdrehzahl, Restzeitanzeige, 24 Std. Endezeitvorwahl und Beladungsempfehlung Anzeige für Überdosierung Schaumerkennung Multisignaltöne Leichtreinigungsschublade Einsatz für Flüssigwaschmittel
Sicherheit	<ul style="list-style-type: none"> iQdrive: energiesparendste und leiseste Motorentechnologie aquaStop® mit lebenslanger Garantie⁹ Unwuchtkontrolle Kindersicherung
Maße H x B x T	<ul style="list-style-type: none"> Gerätemaße (H x B x T): 84,8 x 59,8 x 59,0 cm Unterschiebbar ab 85 cm Nischenhöhe
Sonderzubehör	<ul style="list-style-type: none"> WZWP20W: Podest mit Auszug WZ10131: Zulauf-Verlängerung WX975600: Bodenbefestigung
UPE*	€ 1.459,–



Waschtrockner

WN34A190

Werteklasse

iQ300

iQ500

iQ700

iQ800

Extraklasse Extras	<ul style="list-style-type: none"> • Spezialprogramme: Hygiene, Super 15', Hemden/Business, Mix, Schleudern/Abpumpen, Spülen • iSensoric
Ihre Vorteile	<ul style="list-style-type: none"> • Schonend und optimal die Wäsche trocknen – autoDry • Effizient, langlebig und leise – iQdrive • Waschen und trocknen in nur 60 Minuten. Das neue Wash & Dry 60 Programm macht es möglich • Optimale Wassernutzung, durch präzise Beladungserkennung – waterPerfect Plus
Leistung und Verbrauch	<ul style="list-style-type: none"> • Energie-Effizienzklasse Waschen¹: C • Energie-Effizienzklasse Waschen und Trocknen²: E • Energie³ / Wasser⁴ Waschen: 63 kWh / 41 Liter • Energie⁵ / Wasser⁶ Waschen und Trocknen: 313 kWh / 70 Liter • Fassungsvermögen Waschen / Waschen und Trocknen: 1 – 8 kg / 1 – 5 kg • Programmdauer⁷ Waschen / Waschen und Trocknen: 3h:32min / 7h:30min • Schleuderleistung⁸: 400 – 1400 U/min • Schleuder-Effizienzkl.: B • Geräusch-Wert: 70 dB (A) re 1 pW • Geräusch-Effizienzklasse: A
Spezialprogramme	<ul style="list-style-type: none"> • Waschen: Hygiene, super15, Hemden/Business, Mix, Schleudern/Abpumpen, Spülen • Alle gängigen Waschprogramme können wahlweise auch als reines Trockenprogramm oder als kombiniertes Wasch- und Trockenprogramm genutzt werden • Trocknen: Intensiv trocknen, Schontrocknen, Waschen & Trocknen 60'
Optionen	<ul style="list-style-type: none"> • varioSpeed: Bis zu 65 % kürzere Waschprogramme* • Waschen: Knitterschutz, Drehzahlwahl, speedPerfect, Start/Pause, Temperaturwahl, Vorwäsche • Trocknen: Trockenziel • Trocknen-Option für die meisten Waschprogramme • autoDry-Funktion, Zeitprogramme <p>* Vergleich zwischen der Programmdauer von Pflegeleicht 40 °C und der Programmdauer von Pflegeleicht 40 °C + aktivierter varioSpeed Option</p>
Bedienkomfort	<ul style="list-style-type: none"> • Nachlegefunktion: Unterbrechen Sie den bereits gestarteten Waschvorgang, um weitere Wäschestücke in die Trommel zu legen • softTrommel: besonders schonende und wirkungsvolle Wäschepflege • 32 cm-Bullaue, eisengrau/weiß mit 165° Türöffnungswinkel • anti-vibration Design: mehr Stabilität und Laufruhe • Vollelektronische Einknopf-Bedienung für alle Wasch- und Spezialprogramme • selfCleaning Condenser • Großes, übersichtliches LED-Display für Programmablauf, max. Schleuderdrehzahl, Restzeitanzeige, 24 Std. Endezeitvorwahl und Beladungsempfehlung • Anzeige für Überdosierung • waterPerfect Plus: für eine effiziente Wassernutzung auch bei geringer Beladung dank intelligenter Sensortechnologie • Schaumerkennung • Signal am Programmende • Leichtreinigungsschublade • Einsatz für Flüssigwaschmittel
Sicherheit	<ul style="list-style-type: none"> • iQdrive: energiesparendste und leiseste Motorentechnologie • aquaStop® mit lebenslanger Garantie⁹ • Unwuchtkontrolle • Kindersicherung
Maße H x B x T	<ul style="list-style-type: none"> • Gerätemaße (H x B x T): 84,8 x 59,8 x 59,0 cm • Unterschiebbar ab 85 cm Nischenhöhe
Sonderzubehör	
UPE*	€ 1.349,-

⁶ Wasserverbrauch in Liter/Waschzyklus (im Eco 40 – 60-Programm).

⁷ Programmdauer des Eco 40 – 60-Programms, vollständiger Betriebszyklus/Waschzyklus.

⁸ Der angegebene Wert ist gerundet.

⁹ Garantiebedingungen unter siemens-home.bsh-group.de/garantiebedingungen



Abbildung zeigt WM14VG93 siehe Seite 31, WT47XE90 siehe Seite 50.
¹ Auf einer Energie-Effizienzklasse-Skala von A bis G.

intelligentCleaning System: Automatisch perfekt getrocknete Wäsche.



intelligentCleaning System:

Maximaler Komfort bei maximaler Leistung.

Das intelligentCleaning System bietet maximalen Komfort ohne Kompromisse bei der Leistung, da Flusen nicht wie bisher nach jedem Trocknen, sondern nur nach etwa jedem 20sten Durchlauf entfernt werden müssen.



Nie wieder Kondensator reinigen:

dank Selbstreinigungs-Automatik.

Der Kondensator wird bei jedem Trocknungsgang automatisch intensiv gereinigt. Und zwar gleich mehrfach. Das Ergebnis: ein stets flusenfreier Kondensator, der den Energieverbrauch dauerhaft konstant niedrig hält. Extrem niedrig.



Komfort-Ablaufgarnitur.

Dank der Komfort-Ablaufgarnitur wird jetzt der Kondensationsbehälter automatisch entleert. Das Kondenswasser und die Flusen werden über den Ablaufschlauch vollständig abgepumpt. Einfacher und komfortabler geht's nicht.

Jetzt für immer:

niedriger Energieverbrauch.

Dank innovativer Kondensator-Selbstreinigungs-Automatik können Sie sich auf die niedrigen Verbrauchswerte verlassen. Ein Trocknerleben lang.



Abbildung zeigt WQ45G2090 siehe Seite 52.

Mehr Zeit für die wichtigen Dinge im Leben.

Zeit und Energie sparen mit den neuen iQ500-Wäschetrocknern.



Energie



Energie

Energie-Effizienzklassen A+++ und A++: Schonen die Umwelt schon beim Wäschetrocknen.

Dank der innovativen Wärmepumpentrockner-Technik von Siemens verbrauchen Wärmepumpentrockner nachhaltig wenig Strom. Sie sind mit den Energie-Effizienzklassen A+++ und A++ ausgestattet. Und dank der ebenso innovativen Kondensator-Selbstreinigungsautomatik können Sie sich auf die niedrigen Verbrauchswerte verlassen – ein Trocknerleben lang.



selfCleaning
Kondensator

Selbstreinigender Kondensator: Reinigt sich automatisch.

Der Kondensator wird in jedem Trocknungszyklus automatisch gereinigt. Und zwar mehrmals. Das Ergebnis: ein flusenfreier Kondensator für konstant niedrigen Energieverbrauch.



speedPack
Trocknen

Sparen Sie Zeit mit den schnellen Trocknern von Siemens – speedPack.

Das integrierte speedPack garantiert kurze Trocknungszeiten bei allen Trocknungsprogrammen.



smartFinish

smartFinish: Deutlich weniger bügeln.

Das smartFinish-Programm verwendet schonenden Dampf, um Falten zu reduzieren und damit Ihre Bügelzeit zu verkürzen. Auch stark zerknitterte Anzüge, Hemden und Blusen werden mit dem Programm deutlich glatter.



Reversierende
Trommel

Große Wäschestücke trocknen gleichmäßig und perfekt – Reversierende Trommel.

Bei herkömmlichen Trockenprogrammen dreht sich die Trommel in eine Richtung, was dazu führen kann, dass sich große Wäschestücke ineinander verdrehen. Mit dem neuen Bettwäsche-Programm ist das kein Problem mehr. Für Wäscheladungen bis zu 3,5 kg kann es als automatischer Programmabschluss gewählt werden.

Übersichtlich und komfortabel: die Siemens-Bedienkonzepte.



iQ800

Zukunftsweisende Technologie
in herausragendem Design für
Premium-Ansprüche.



iQ700

Intelligente Technologie
in hochwertigem Design.



iQ500

Innovative Technologie
in modernem Design.



iQ300

Fortschrittliche Technologie
in funktionalem Design.




Die beste Lösung für jeden individuellen Anspruch.

Die Trockner der Extraklasse.



	» iQ800	» iQ700	» iQ500	» iQ300
Highlights	TFT-Display			
	Home Connect	Home Connect		
	intelligent Cleaning System	intelligent Cleaning System	easyClean Filter	easyClean Filter
Energie-Effizienz	A+++	A++ / A+++	A++ / A+++	A+ / A++
Beladung	1–9 kg	1–8 kg / 1–9 kg (A++)	1–8 kg / 1–9 kg (A++)	1–7 kg / 1–8 kg (A++)
Display	TFT-Display s/w	directTouch- LED-Display	Großes multiTouch- LED-Display	Großes Display
Trommel	softDry-Trommel, Edelstahl	softDry-Trommel, Edelstahl	softDry-Trommel, Edelstahl	softDry-Trommel, Edelstahl/Galvalume
Speed	Schnelltrocken- programm super40	Schnelltrocken- programm super40	Schnelltrocken- programm super40	Schnelltrocken- programm super40
Sensorik	autoDry	autoDry	autoDry	autoDry

Spezialprogramme													
Pflegeleicht	Zeitprogramm warm	Zeitprogramm kalt	Outdoor	SchnellMix	Hemden / Blusen	Steppdecken	Kopfkissen	super40	Dessous	Wolle trocknen im Korb	Wolle finish	Handtücher	Hygiene
●	●	●	●	●	●	●	–	●	●	●	●	●	●
●	●	–	●	●	●	–	–	●	●	–	●	●	–
●	●	●	●	●	●	●	●	●	●	–	●	●	●
●	●	●	●	●	●	●	●	●	●	–	●	●	●
●	●	–	●	●	●	–	●	●	●	–	●	●	●
●	●	–	●	●	●	–	–	●	●	–	–	●	●
●	●	–	●	●	●	–	–	●	●	–	–	●	●
–	●	●	●	●	●	–	–	●	●	–	●	●	–
–	●	●	●	●	●	–	–	●	●	–	–	●	–
–	●	●	●	●	–	–	–	●	●	–	●	–	●

								
	iQ100	iQ300	iQ500	iQ700	iQ100	iQ300	iQ500	iQ700
Wärmepumpen-Trockner					Luftkondensations-Trockner			
WT43H082					WT46G482			
€ 929,-* (siehe Seite 54)					€ 779,-* (siehe Seite 55)			

² Im Standard-Baumwollprogramm bei Vollbefüllung.

³ Auf einer Energie-Effizienzklasse-Skala von A+++ bis D.



Wärmepumpen-Trockner

WT47XE90

Wärmepumpen-Trockner

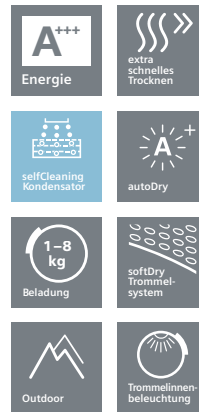
WT47XK90

	Werteklasse	iQ300	iQ500	iQ700	iQ800	Werteklasse	iQ300	iQ500	iQ700	iQ800
Extraklasse Extras	<ul style="list-style-type: none">• Komfort-Ablaufgarnitur• Chrom-Applikationen• Wolle-/Schuhkorb					<ul style="list-style-type: none">• Komfort-Ablaufgarnitur• Bullauge im Alu-Look• smartFinish				
Ihre Vorteile	<ul style="list-style-type: none">• Filterreinigung nur noch nach etwa jedem 20sten Druchlauf – intelligentCleaning-System• Steuern und bedienen Sie Ihren Trockner von unterwegs – mit der Home Connect App (Android und iOS)• Deutlich weniger bügeln – smartFinish• Trocknet extrem effizient – A+++• Benutzerfreundliche Menünavigation mit praktischen Anzeige-funktionen – TFT-Touchdisplay• Für schonendes, präzises Trocknen, das Ihre Kleidung schützt – autoDry-Technologie• Schonend und perfekt getrocknete Funktionskleidung – Outdoor-Trockenprogramm• Schnelles und schonendes Trocknen – super40-Programm• Schonendes Trocknen für empfindlichste Textilien – Wolle-/Schuhkorb					<ul style="list-style-type: none">• Filterreinigung nur noch nach etwa jedem 20sten Druchlauf – intelligentCleaning-System• Steuern und bedienen Sie Ihren Trockner von unterwegs – mit der Home Connect App (Android und iOS)• Deutlich weniger bügeln – smartFinish• Trocknet extrem effizient – A+++• Beeindruckt durch seine hervorragende Lesbarkeit sowie eine komfortable und intuitive Menünavigation – multiTouch LED-Display• Für schonendes, präzises Trocknen, das Ihre Kleidung schützt – autoDry-Technologie• Schonend und perfekt getrocknete Funktionskleidung – Outdoor-Trockenprogramm• Schnelles und schonendes Trocknen – super40-Programm				
Leistung und Verbrauch	<ul style="list-style-type: none">• Energie-Effizienzklasse: A+++^{1/4}• Energieverbrauch: 193 kWh/Jahr²• Geräuschwert: 62 dB(A)re 1pW³• Fassungsvermögen: 1–9 kg• Kondensations-Effizienzklasse B⁵					<ul style="list-style-type: none">• Energie-Effizienzklasse: A+++^{1/4}• Energieverbrauch: 176 kWh/Jahr²• Geräuschwert: 62 dB(A)re 1pW³• Fassungsvermögen: 1–8 kg• Kondensations-Effizienzklasse B⁵				
Spezialprogramme	<ul style="list-style-type: none">• smartFinish• intelligentDry• Hygiene, Baumwolle, Blusen/Hemden, intelligentDry, Dessous, Handtücher, smartFinish 1 Hemd, smartFinish 5 Hemden, Entknittern Business, Schnell/Mix, Outdoor, super40, Decken, Pfl-egeleicht, Wolle trocknen im Korb, Wolle finish, weitere Programme, Zeitprogramm kalt, Zeitprogramm warm					<ul style="list-style-type: none">• smartFinish• intelligentDry• Baumwolle, Blusen/Hemden, intelligentDry, Dessous, Handtücher, smartFinish 1 Hemd, smartFinish 5 Hemden, Entknittern Business, Schnell/Mix, Outdoor, super40, Pflegeleicht, Wolle finish, Zeitprogramm warm				
Optionen	<ul style="list-style-type: none">• Home Connect Funktionen: Fernstart und Fernüberwachung, Energiemanagement, Ferndiagnose, intelligentDry• Knitterschutz 120 Min. am Programmende• touchControl-Tasten: Grundeinstellungen, Knitterschutz, Memory 1, Memory 2, Optionen, An/Aus, Fernstart, Start/Nachlegen/Pause, Trockenziele, 24 Std. Endezeitvorwahl					<ul style="list-style-type: none">• Home Connect Funktionen: Fernstart und Fernüberwachung, Energiemanagement, Ferndiagnose, intelligentDry• Knitterschutz 120 Min. am Programmende• touchControl-Tasten: Knitterschutz 60 Min., Knitterschutz 120 Min., Kindersicherung 3 Sek., An/Aus, Fernstart, Schontrocknen, Signal, Start/Nachlegen/Pause, Trockengradfeinjustage, Trocken-ziele, 24 Std. Endezeitvorwahl				
Bedienkomfort	<ul style="list-style-type: none">• intelligentCleaning System• autoDry: feuchtgesteuerte Trockenprogramme• Programmwähler mit integriertem Ein-/Ausschalter• Hochauflösendes TFT-Klartextdisplay für intuitive Bedienung• softDry-Trommelsystem: große Edelstahltrommel, Mitnehmer im Softdesign• anti-vibration Design: mehr Stabilität und Laufruhe• Wollkorb• Trommelinnenbeleuchtung: LED• Signal am Programmende• Glastür mit Rahmen, chrom/weiß• Metallverschlusshaken• Seitlich öffnende Drehtür, Anschlag rechts• Türanschlag: wechselbar• Komfort-Ablaufgarnitur					<ul style="list-style-type: none">• intelligentCleaning System• autoDry: feuchtgesteuerte Trockenprogramme• Programmwähler mit integriertem Ein-/Ausschalter• Großes, übersichtliches LED-Display für Restzeitanzeige und 24 Std. Endezeitvorwahl, Programmstatus, Zusatzfunktionen• softDry-Trommelsystem: große Edelstahltrommel, Mitnehmer im Softdesign• anti-vibration Design: mehr Stabilität und Laufruhe• Trommelinnenbeleuchtung: LED• Signal am Programmende• Glastür Alu-Look/weiß• Metallverschlusshaken• Seitlich öffnende Drehtür, Anschlag rechts• Komfort-Ablaufgarnitur				
Sicherheit	<ul style="list-style-type: none">• Kindersicherung					<ul style="list-style-type: none">• Kindersicherung				
Maße H x B x T	<ul style="list-style-type: none">• Gerätemaße (H x B x T): 84,2 x 59,8 x 59,9 cm• Unterschiebbar ab 85 cm Nischenhöhe					<ul style="list-style-type: none">• Gerätemaße (H x B x T): 84,2 x 59,8 x 59,9 cm• Unterschiebbar ab 85 cm Nischenhöhe				
Sonderzubehör	<ul style="list-style-type: none">• WZ27410: Verbindungssatz• WZ27400: Verbindungssatz mit Auszug• WZDP20D: Podest mit Auszug• WZ20600: Wolle-/Schuhkorb (im Lieferumfang enthalten)					<ul style="list-style-type: none">• WZ27410: Verbindungssatz• WZ27400: Verbindungssatz mit Auszug• WZDP20D: Podest mit Auszug• WZ20600: Wolle-/Schuhkorb (im Lieferumfang enthalten)				
UPE*	€ 1.619,–					€ 1.509,–				



Wärmepumpen-Trockner

WT47W5S1



Wärmepumpen-Trockner

WT47W680

Werteklasse	iQ300	iQ500	iQ700	iQ800	Werteklasse	iQ300	iQ500	iQ700	iQ800
Extraklasse Extras	• Komfort-Ablaufgarnitur				• Komfort-Ablaufgarnitur				
Ihre Vorteile	<ul style="list-style-type: none"> Reinigt sich automatisch – selbstreinigender Kondensator Trocknet extrem effizient – A+++ Beeindruckt durch seine hervorragende Lesbarkeit sowie eine komfortable und intuitive Menünavigation – multiTouch LED-Display Sparen Sie Zeit mit den schnellen Trocknern von Siemens – speedPack Für schonendes, präzises Trocknen, das Ihre Kleidung schützt – autoDry-Technologie 				<ul style="list-style-type: none"> Reinigt sich automatisch – selbstreinigender Kondensator Trocknet extrem effizient – A+++ Sparen Sie Zeit mit den schnellen Trocknern von Siemens – speedPack Für schonendes, präzises Trocknen, das Ihre Kleidung schützt – autoDry-Technologie Schonend und perfekt getrocknete Funktionskleidung – Outdoor-Trockenprogramm Schnelles und schonendes Trocknen – super40-Programm 				
Leistung und Verbrauch	<ul style="list-style-type: none"> Energie-Effizienzklasse: A+++^{1/4} Energieverbrauch: 176 kWh/Jahr² Geräuschwert: 62 dB(A)re 1pW³ Fassungsvermögen: 1–8 kg Kondensations-Effizienzklasse B⁵ 				<ul style="list-style-type: none"> Energie-Effizienzklasse: A+++^{1/4} Energieverbrauch: 177 kWh/Jahr² Geräuschwert: 64 dB(A)re 1pW³ Fassungsvermögen: 1–8 kg Kondensations-Effizienzklasse B⁵ 				
Spezialprogramme	• Wolle finish, Schnell/Mix, Handtücher, Decken, Kopfkissen , Zeitprogramm warm, Zeitprogramm kalt, Baumwolle, Pflegeleicht, Hygiene, sportivePlus , Dessous, Super 40, Blusen/Hemden				• Wolle finish, Schnell/Mix, Outdoor, Handtücher, Decken, Kopfkissen , Zeitprogramm warm, Zeitprogramm kalt, Baumwolle, Pflegeleicht, Hygiene , Dessous, super40, Blusen/Hemden				
Optionen	<ul style="list-style-type: none"> Knitterschutz 120 Min. am Programmende touchControl-Tasten: Schontrocknen, Signal, Start/Pause, Trockenziele, Trockengradfeinjustage, Kindersicherung 3 Sek., Knitterschutz 60 Min., Knitterschutz 120 Min., 24 Std. Endezeitvorwahl 				<ul style="list-style-type: none"> Knitterschutz 120 Min. am Programmende touchControl-Tasten: Schontrocknen, Signal, Start/Pause, Trockenziele, Trockengradfeinjustage, Kindersicherung 3 Sek., Knitterschutz 60 Min., Knitterschutz 120 Min., 24 Std. Endezeitvorwahl Signal am Programmende 				
Bedienkomfort	<ul style="list-style-type: none"> Selbstreinigender Kondensator autoDry: feuchtegesteuerte Trockenprogramme Trommelinnenbeleuchtung: LED Großes übersichtliches LED-Display für Restzeitanzeige und 24 Std. Endezeitvorwahl, Programmstatus, Zusatzfunktionen Programmwähler mit integriertem Ein-/Ausschalter softDry-Trommelsystem: große Edelstahltrommel, Mitnehmer im Softdesign anti-vibration Design: mehr Stabilität und Laufruhe Signal am Programmende Glastür weiß-schwarzgrau Seitlich öffnende Drehtür, Anschlag rechts Komfortverschluss 				<ul style="list-style-type: none"> Selbstreinigender Kondensator autoDry: feuchtegesteuerte Trockenprogramme Trommelinnenbeleuchtung: LED Großes übersichtliches Touch-LED-Display für Schontrocknen, Signal, Start/Pause, Trockenziele, Trocknungsgradfeinjustage, Kindersicherung 3 Sek., Knitterschutz 60 Min., Knitterschutz 120 Min., Memory und 24 Std. Endezeitvorwahl Programmwähler mit integriertem Ein-/Ausschalter softDry-Trommelsystem: große Edelstahltrommel, Mitnehmer im Softdesign anti-vibration Design: mehr Stabilität und Laufruhe Signal am Programmende Glastür Alu-Look/weiß Komfortverschluss • Komfort-Ablaufgarnitur 				
Sicherheit	• Kindersicherung				• Kindersicherung				
Maße H x B x T	<ul style="list-style-type: none"> Gerätemaße (H x B x T): 84,2 x 59,8 x 59,9 cm Abgeschrägte Blende, unterschiedbar ab 85 cm Nischenhöhe 				<ul style="list-style-type: none"> Gerätemaße (H x B x T): 84,2 x 59,7 x 59,9 cm Abgeschrägte Blende, unterschiedbar ab 85 cm Nischenhöhe 				
Sonderzubehör	<ul style="list-style-type: none"> WZ11410: Verbindungssatz WZ20400: Verbindungssatz mit Auszug WZ20600: Wolle-/Schuhkorb 				<ul style="list-style-type: none"> WZ27410: Verbindungssatz WZ27400: Verbindungssatz mit Auszug WZDP20D: Podest mit Auszug WZ20600: Wolle-/Schuhkorb 				
UPE*	€ 1.369,–				€ 1.349,–				

³ Im Standard-Baumwollprogramm bei Vollbefüllung.

⁴ Auf einer Energie-Effizienzklasse-Skala von A+++ bis D.

⁵ Auf einer Kondensationseffizienzklassen-Skala von A bis G.



Wärmepumpen-Trockner

WQ45G2090

Werteklasse	iQ300	iQ500	iQ700	iQ800
-------------	-------	-------	-------	-------



Wärmepumpen-Trockner

WQ33G2C90

Werteklasse	iQ300	iQ500	iQ700	iQ800
-------------	-------	-------	-------	-------

Extraklasse Extras	<ul style="list-style-type: none"> Komfort-Ablaufgarnitur 1-9 kg Beladung 	<ul style="list-style-type: none"> Komfort-Ablaufgarnitur
Ihre Vorteile	<ul style="list-style-type: none"> Reinigt sich automatisch – selbstreinigender Kondensator Trocknet sehr effizient – A++ Programmablauf auf einen Blick – LED-Display Für schonendes, präzises Trocknen, das Ihre Kleidung schützt – autoDry-Technologie Schonend und perfekt getrocknete Funktionskleidung – Outdoor-Trockenprogramm 	<ul style="list-style-type: none"> Deutlich weniger bügeln – smartFinish Trocknet extrem effizient – A+++ Programmablauf auf einen Blick – LED-Display Für schonendes, präzises Trocknen, das Ihre Kleidung schützt – autoDry-Technologie Schonend und perfekt getrocknete Funktionskleidung – Outdoor-Trockenprogramm Reduziert das Verheddern der Bettwäsche dank der reversiblen Trommel – Bettwäsche-Programm
Leistung und Verbrauch	<ul style="list-style-type: none"> Energie-Effizienzklasse: A++^{1/4} Energieverbrauch: 258 kWh/Jahr² Geräuschwert: 64 dB(A)re 1pW³ Fassungsvermögen: 1-9 kg Kondensations-Effizienzklasse B⁵ 	<ul style="list-style-type: none"> Energie-Effizienzklasse: A+++^{1/4} Energieverbrauch: 176 kWh/Jahr² Geräuschwert: 64 dB(A)re 1pW³ Fassungsvermögen: 1-8 kg Kondensations-Effizienzklasse A⁵
Spezialprogramme	<ul style="list-style-type: none"> Baumwolle, Blusen/Hemden, Baumwolle Eco, Dessous, Handtücher, Kopfkissen, Schnell/Mix, Outdoor, super40, Decken, Pflegeleicht, Wolle finish, Zeitprogramm warm 	<ul style="list-style-type: none"> Baumwolle, Blusen/Hemden, Baumwolle Eco, Dessous, Handtücher, smartFinish 1 Hemd, smartFinish 5 Hemden, Schnell/Mix, Outdoor, super40, Pflegeleicht, Zeitprogramm warm
Optionen	<ul style="list-style-type: none"> Knitterschutz 60 Min. am Programmende touchControl-Tasten: Bügeltrocken, Schranktrocken, Schranktrocken+, Knitterschutz, Schontrocknen, Signal, Start/Nachlegen/Pause, 24 Std. Endezeitvorwahl 	<ul style="list-style-type: none"> Knitterschutz 60 Min. am Programmende touchControl-Tasten: Bügeltrocken, Schranktrocken, Schranktrocken+, Knitterschutz, Schontrocknen, Signal, Start/Nachlegen/Pause, 24 Std. Endezeitvorwahl
Bedienkomfort	<ul style="list-style-type: none"> Selbstreinigender Kondensator autoDry: feuchtegesteuerte Trockenprogramme Trommelinnenbeleuchtung: LED Großes, übersichtliches LED-Display für Restzeitanzeige und 24 Std. Endezeitvorwahl, Programmstatus, Zusatzfunktionen softDry-Trommelsystem: große Edelstahltrommel, Mitnehmer im Softdesign anti-vibration Design: mehr Stabilität und Laufruhe Signal am Programmende Metallverschlusskasten Seitlich öffnende Drehtür, Anschlag rechts Komfort-Ablaufgarnitur 	<ul style="list-style-type: none"> easyClean Filter autoDry: feuchtegesteuerte Trockenprogramme Trommelinnenbeleuchtung: LED Großes, übersichtliches LED-Display für Restzeitanzeige und 24 Std. Endezeitvorwahl, Programmstatus, Zusatzfunktionen softDry-Trommelsystem: große Edelstahltrommel, Mitnehmer im Softdesign anti-vibration Design: mehr Stabilität und Laufruhe Signal am Programmende Metallverschlusskasten Seitlich öffnende Drehtür, Anschlag rechts Komfort-Ablaufgarnitur
Sicherheit	<ul style="list-style-type: none"> Kindersicherung 	<ul style="list-style-type: none"> Kindersicherung
Maße H x B x T	<ul style="list-style-type: none"> Gerätemaße (H x B x T): 84,2 x 59,8 x 59,9 cm Unterschubbbar ab 85 cm Nischenhöhe 	<ul style="list-style-type: none"> Gerätemaße (H x B x T): 84,2 x 59,8 x 59,9 cm Unterschubbbar ab 85 cm Nischenhöhe
Sonderzubehör	<ul style="list-style-type: none"> WZ11410: Verbindungssatz WZ20400: Verbindungssatz mit Auszug WZDP20D: Podest mit Auszug WZ20600: Wolle-/Schuhkorb WZ20160: Anschlussgarnitur Kondensat 	<ul style="list-style-type: none"> WZ11410: Verbindungssatz WZ20400: Verbindungssatz mit Auszug WZDP20D: Podest mit Auszug WZ20600: Wolle-/Schuhkorb WZ20160: Anschlussgarnitur Kondensat
UPE*	€ 1.129,-	€ 1.119,-



Wärmepumpen-Trockner

WQ41G2A90



Wärmepumpen-Trockner

WT45HV90

	Werteklasse	iQ300	iQ500	iQ700	Q800	Werteklasse	iQ300	Q500	iQ700	iQ800
Extraklasse Extras	<ul style="list-style-type: none">• Komfort-Ablaufgarnitur• 1–9 kg Beladung					<ul style="list-style-type: none">• Komfort-Ablaufgarnitur				
Ihre Vorteile	<ul style="list-style-type: none">• Deutlich weniger bügeln – smartFinish• Trocknet sehr effizient – A++• Programmablauf auf einen Blick – LED-Display• Für schonendes, präzises Trocknen, das Ihre Kleidung schützt – autoDry-Technologie• Schonend und perfekt getrocknete Funktionskleidung – Outdoor-Trockenprogramm					<ul style="list-style-type: none">• Trocknet sehr effizient – A++• Höchste Präzision mit Intuition – multiTouch LED-Display• Für schonendes, präzises Trocknen, das Ihre Kleidung schützt – autoDry-Technologie• Schonend und perfekt getrocknete Funktionskleidung – Outdoor-Trockenprogramm• Einfach zu reinigen – easyClean-Filter• Schnelles und schonendes Trocknen – super40-Programm				
Leistung und Verbrauch	<ul style="list-style-type: none">• Energie-Effizienzklasse: A++^{1/4}• Energieverbrauch: 259 kWh/Jahr²• Geräuschwert: 64 dB(A)re 1pW³• Fassungsvermögen: 1–9 kg• Kondensations-Effizienzklasse B⁵					<ul style="list-style-type: none">• Energie-Effizienzklasse: A++^{1/4}• Energieverbrauch: 236 kWh/Jahr²• Geräuschwert: 65 dB(A)re 1pW³• Fassungsvermögen: 1–8 kg• Kondensations-Effizienzklasse B⁵				
Spezialprogramme	<ul style="list-style-type: none">• Baumwolle, Blusen/Hemden, Baumwolle Eco, Dessous, Handtücher, smartFinish 1 Hemd, smartFinish 5 Hemden, Kopfkissen, Schnell/ Mix, Outdoor, super40, Decken, Pflegeleicht, Zeitprogramm warm					<ul style="list-style-type: none">• Wolle finish, Schnell/Mix, Outdoor, Handtücher, Zeitprogramm warm, Zeitprogramm kalt, Dessous, super40, Blusen/Hemden				
Optionen	<ul style="list-style-type: none">• Knitterschutz 60 Min. am Programmende• touchControl-Tasten: Bügeltrocken, Schranktrocken, Schranktrocken+, Knitterschutz, Schontrocknen, Signal, Start/Nachlegen/Pause, 24 Std. Endezeitvorwahl					<ul style="list-style-type: none">• Knitterschutz nach Programmende• touchControl-Tasten: Schontrocknen, Knitterschutz, Programmdauer, Trockengradfeinjustage, 24 Std. Endezeitvorwahl				
Bedienkomfort	<ul style="list-style-type: none">• easyClean Filter• autoDry: feuchtegesteuerte Trockenprogramme• Trommelinnenbeleuchtung: LED• Großes, übersichtliches LED-Display für Restzeitanzeige und 24 Std. Endezeitvorwahl, Programmstatus, Zusatzfunktionen• softDry-Trommelsystem: große Edelstahltrommel, Mitnehmer im Softdesign• anti-vibration Design: mehr Stabilität und Laufruhe• Signal am Programmende• Metallverschlusshaken• Seitlich öffnende Drehtür, Anschlag rechts• Komfort-Ablaufgarnitur					<ul style="list-style-type: none">• Kondensator-Schutzfilter• autoDry: feuchtegesteuerte Trockenprogramme• Vollelektronische Einknopf-Bedienung für feuchtegesteuerte-, Zeit- und Spezialprogramme• LED-Display für Restzeitanzeige und 24 Std. Endezeitvorwahl, Programmstatus, Zusatzfunktionen• softDry-Trommelsystem: große Edelstahltrommel, Mitnehmer im Softdesign• anti-vibration Design: mehr Stabilität und Laufruhe• Anzeige für gefüllten Kondensatbehälter• Anzeige für Filterreinigung• Signal am Programmende• Kunststofftür grau/weiß• Türanschlag: rechts• Metallverschlusshaken• Komfort-Ablaufgarnitur				
Sicherheit	<ul style="list-style-type: none">• Kindersicherung					<ul style="list-style-type: none">• Kindersicherung				
Maße H x B x T	<ul style="list-style-type: none">• Gerätemaße (H x B x T): 84,2 x 59,8 x 59,9 cm• Unterschiebbar ab 85 cm Nischenhöhe					<ul style="list-style-type: none">• Gerätemaße (H x B x T): 84,2 x 59,8 x 59,9 cm• Unterschiebbar ab 85 cm Nischenhöhe				
Sonderzubehör	<ul style="list-style-type: none">• WZ11410: Verbindungssatz• WZ20400: Verbindungssatz mit Auszug• WZDP20D: Podest mit Auszug• WZ20600: Wolle-/Schuhkorb• WZ20160: Anschlussgarnitur Kondensat					<ul style="list-style-type: none">• WZ11410: Verbindungssatz• WZ20400: Verbindungssatz mit Auszug• WZDP20D: Podest mit Auszug• WZ20600: Wolle-/Schuhkorb• WZ20160: Anschlussgarnitur Kondensat				
UPE*	€ 979,–					€ 949,–				

³ Im Standard-Baumwollprogramm bei Vollbefüllung.⁴ Auf einer Energie-Effizienzklasse-Skala von A+++ bis D.⁵ Auf einer Kondensationseffizienzklassen-Skala von A bis G.⁶ Anlauftermine und technische Daten sind vorläufig. Eine Lieferfähigkeit zu diesem Datum kann nicht zugesagt werden.



Wärmepumpen-Trockner

WT43H082

Werteklasse iQ300 iQ500 iQ700 iQ800

Extraklasse Extras	<ul style="list-style-type: none"> • Komfort Ablaufgarnitur
Ihre Vorteile	<ul style="list-style-type: none"> • Höchste Präzision mit Intuition – multiTouch LED-Display • Für schonendes, präzises Trocknen, das Ihre Kleidung schützt – autoDry-Technologie • Schonend und perfekt getrocknete Funktionskleidung – Outdoor-Trockenprogramm • Einfach zu reinigen – easyClean-Filter • Schnelles und schonendes Trocknen – super40-Programm
Leistung und Verbrauch	<ul style="list-style-type: none"> • Energie-Effizienzklasse: A+^{1/4} • Energieverbrauch: 243 kWh/Jahr² • Geräuschwert: 65 dB(A)re 1pW³ • Fassungsvermögen: 1–7 kg (galvanisierte Trommel) • Kondensations-Effizienzklasse B⁵
Spezialprogramme	<ul style="list-style-type: none"> • Schnell/Mix, Outdoor, Handtücher, Zeitprogramm 30 Min. kalt, Zeitprogramm 30 Min. warm, Dessous, super40, Blusen/Hemden
Optionen	<ul style="list-style-type: none"> • Knitterschutz 120 Min. am Programmende • touchControl-Tasten: Knitterschutz, Trockengradfeinjustage, 24 Std. Endezeitvorwahl
Bedienkomfort	<ul style="list-style-type: none"> • Kondensator-Schutzfilter • autoDry: feuchtegesteuerte Trockenprogramme • Vollelektronische Einknopf-Bedienung für feuchtegesteuerte-, Zeit- und Spezialprogramme • LED-Display für Restzeitanzeige und 24 Std. Endezeitvorwahl, Programmstatus, Zusatzfunktionen • softDry-Trommelsystem: große galvanisierte Trommel, Mitnehmer im Softdesign • anti-vibration Design: mehr Stabilität und Laufruhe • Anzeige für gefüllten Kondensatbehälter • Anzeige für Filterreinigung • Signal am Programmende • Kunststofftür, weiß • Türanschlag: rechts • Komfortverschluss • Metallverschlusshaken • Komfort-Ablaufgarnitur
Sicherheit	<ul style="list-style-type: none"> • Kindersicherung
Maße H x B x T	<ul style="list-style-type: none"> • Gerätemaße (H x B x T): 84,2 x 59,8 x 59,9 cm • Unterschiebbar ab 85 cm Nischenhöhe
Sonderzubehör	<ul style="list-style-type: none"> • WZ11410: Verbindungssatz • WZ20400: Verbindungssatz mit Auszug • WZDP20D: Podest mit Auszug • WZ20600: Wolle-/Schuhkorb • WZ20160: Anschlussgarnitur Kondensat
UPE*	€ 929,-



Luftkondensations-Trockner

WT46G482

Werteklasse

iQ300

iQ500

iQ700

iQ800

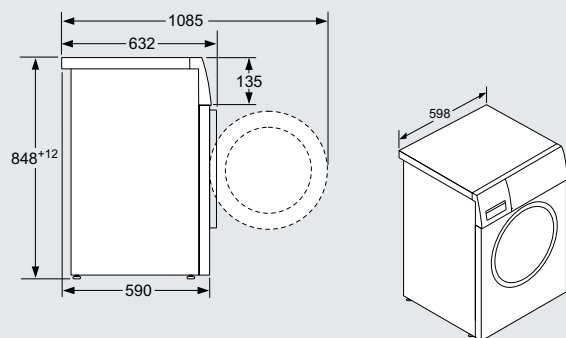
Extraklasse Extras	<ul style="list-style-type: none"> • Komfort-Ablaufgarnitur • Verchromter Metaldrehwähler • Glastür Alu-Look • 1–9 kg Beladung
Ihre Vorteile	<ul style="list-style-type: none"> • Programmablauf auf einen Blick – LED-Display • Sparen Sie Zeit mit den schnellen Trocknern von Siemens – speedPack • Für schonendes, präzises Trocknen, das Ihre Kleidung schützt – autoDry-Technologie • Schonend und perfekt getrocknete Funktionskleidung – Outdoor-Trockenprogramm • Einfach zu reinigen – easyClean-Filter • Schnelles und schonendes Trocknen – super40-Programm
Leistung und Verbrauch	<ul style="list-style-type: none"> • Energie-Effizienzklasse: B^{1/4} • Energieverbrauch: 616 kWh/Jahr² • Geräuschwert: 64 dB(A)re 1pW³ • Fassungsvermögen: 1–9 kg • Kondensations-Effizienzklasse B⁵
Spezialprogramme	<ul style="list-style-type: none"> • Wolle finish, Schnell/Mix, Outdoor, Zeitprogramm warm, Zeitprogramm kalt, Hygiene, Dessous, super40, shirts15
Optionen	<ul style="list-style-type: none"> • Knitterschutz 120 Min. am Programmende • touchControl-Tasten: Schontrocknen, Signal, Knitterschutz, Programmdauer, Trockengradfeinjustage, 24 Std. Endezeitvorwahl
Bedienkomfort	<ul style="list-style-type: none"> • Kondensator-Schutzfilter • autoDry: feuchtgesteuerte Trockenprogramme • Programmwähler für feuchtgesteuerte-, Zeit- und Spezialprogramme • Großes, übersichtliches LED-Display für Restzeitanzeige und 24 Std. Endezeitvorwahl, Programmstatus, Zusatzfunktionen • softDry-Trommelsystem: große Edelstahltrommel, Mitnehmer im Softdesign • Trommelinnenbeleuchtung: LED • anti-vibration Design: mehr Stabilität und Laufruhe • Signal am Programmende • Glastür Alu-Look/weiß • Komfortverschluss • Seitlich öffnende Drehtür, Anschlag rechts • Komfort-Ablaufgarnitur
Sicherheit	<ul style="list-style-type: none"> • Kindersicherung
Maße H x B x T	<ul style="list-style-type: none"> • Gerätemaße (H x B x T): 84,2 x 59,8 x 59,9 cm • Unterschiebbar ab 85 cm Nischenhöhe
Sonderzubehör	<ul style="list-style-type: none"> • WZ11410: Verbindungssatz • WZ20400: Verbindungssatz mit Auszug • WZDP20D: Podest mit Auszug • WZ20600: Wolle-/Schuhkorb
UPE*	€ 779,-

³ Im Standard-Baumwollprogramm bei Vollbefüllung.

⁴ Auf einer Energie-Effizienzklasse-Skala von A+++ bis D.

⁵ Auf einer Kondensationseffizienzklassen-Skala von A bis G.

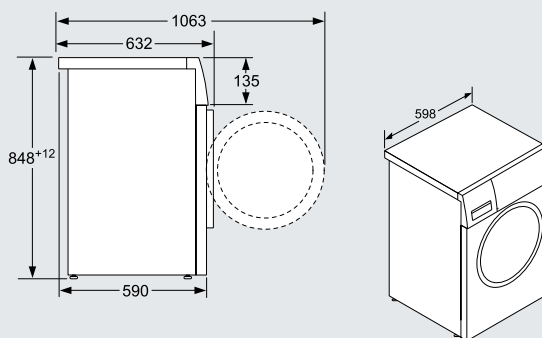
Waschvollautomaten



WM16XE91 / WM14VE93 / WM14VG93

Maße in mm

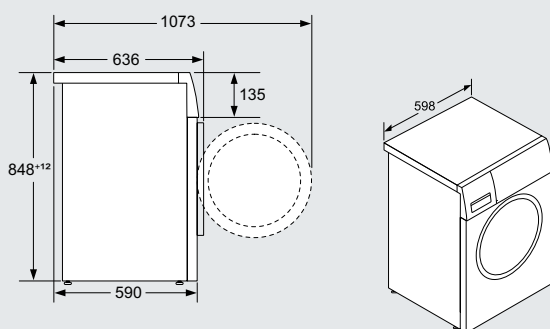
Waschvollautomaten



WM14VK93 / WM16XM92 / WM14G492 /
WM14VM93 / WM14VM91 / WM14NK98

Maße in mm

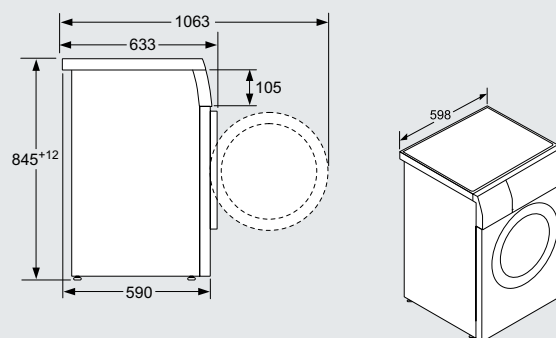
Waschvollautomaten



WG56G2M90 / WG44G2M90

Maße in mm

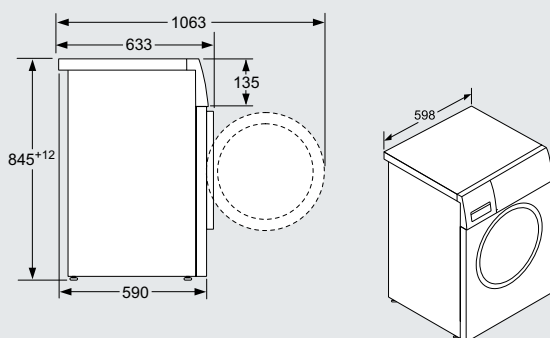
Waschvollautomat



WU14UT90

Maße in mm

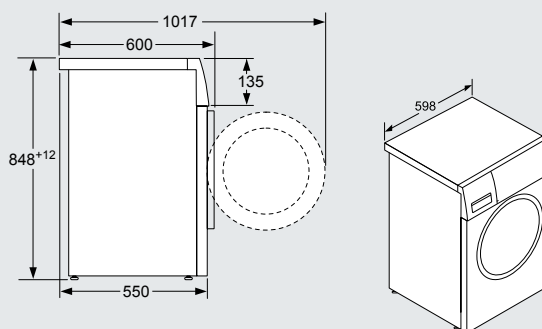
Waschvollautomat



WM14UU90

Maße in mm

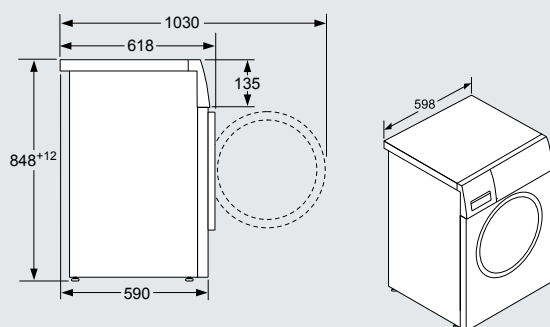
Waschvollautomaten



WM14N292 / WM14N092

Maße in mm

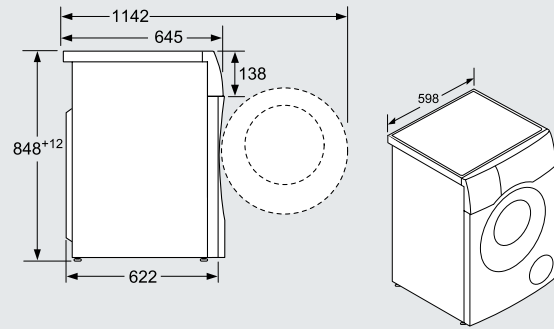
Waschvollautomat



WM14UR90

Maße in mm

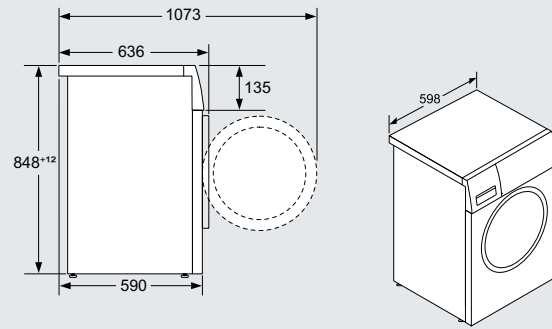
Wasch- und Trockenvollautomat



WD14U592

Maße in mm

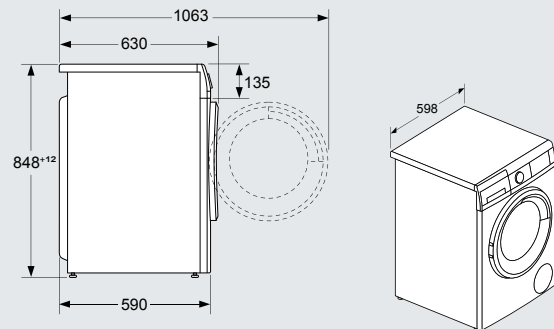
Wasch- und Trockenvollautomat



WN44G290

Maße in mm

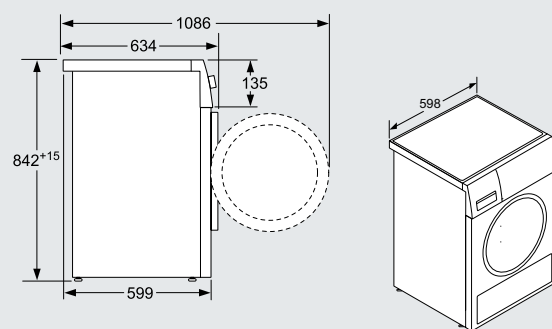
Wasch- und Trockenvollautomat



WN34A190

Maße in mm

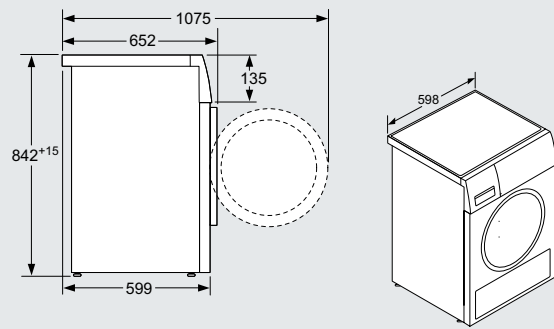
Wärmepumpen-Trockner



WT47XE90

Maße in mm

Wärmepumpen-Trockner



WT47XK90/WT47W551/ WT47W680/WT45HV90/WT43H082/
WT46G482/WQ45G2090/WQ33G2C90/WQ41G2A90

Maße in mm

Beschleunigt die Zeit, damit Sie entspannen können.




Abbildung zeigt SX87YX01BD siehe Seite 72. ¹ Auf einer Energie-Effizienzklasse-Skala von A bis G.



varioSpeed on demand oder varioSpeed Plus on demand – für eine bis zu dreimal schnellere Programmlaufzeit.

Der Spül-Turbo kann auch bei bereits laufendem Spülprogramm jederzeit zugeschaltet werden – von zu Hause oder unterwegs über die Home Connect App.



Die Favoriten Taste – kombiniert persönliche Programme und Optionen auf einer Taste. Für eine schnelle, bequeme und individuelle Programmauswahl.

Die persönlichen Champions mit einem Klick: Mit der Favoriten Taste wird der Geschirrspüler noch individueller. Einfach dort die beliebteste Kombination aus Spülprogramm und Optionen hinterlegen und diese bequem per Knopfdruck oder über die Home Connect App oder den Alexa Sprachassistenten aufrufen.

Mit Ferndiagnose und dem neuen intelligentProgramm* arbeiten Geschirrspüler jetzt noch smarter.

Geschirrspüler mit dem intelligentProgramm ermöglichen über Home Connect auf Spül- und Trocknungsergebnisse sowie auf die Laufzeit Feedback zu geben.

Mit jedem Spülgang lernt der Geschirrspüler dank persönlichem Feedback dazu und liefert immer bessere Resultate – bis die Ergebnisse vollkommen zufrieden stellen.

Steuern Sie Ihre Geräte mit der Home Connect App

 **Home Connect**

Sprachassistenten



Erfahren Sie mehr über Home Connect und besuchen Sie die Home Connect-Seite auf der Siemens Webseite:

DE: siemens-home.bsh-group.de

AT: siemens-home.bsh-group.at

Schritt 1

Einrichten eines intelligenten Spülgangs.

Nach dem Öffnen der App erscheint eine kurze Einführung, wie das intelligentProgramm funktioniert. Nach Wahl der Einstellungen kann der Geschirrspüler mit Geschirr gefüllt werden.

Schritt 2

Erstes Feedback geben und optimieren.

Das erste Feedback ist der erste Schritt hin zu einem personalisierten Spülprogramm.

Und so einfach geht's:

1. intelligentProgramm starten.
2. Nach Ablauf des Spülgangs Feedback geben.

Das intelligentProgramm adaptiert das Feedback für verbesserte Spülresultate. Zusätzlich erhält man Angaben zu Energie- und Wasserverbrauch.

Schritt 3

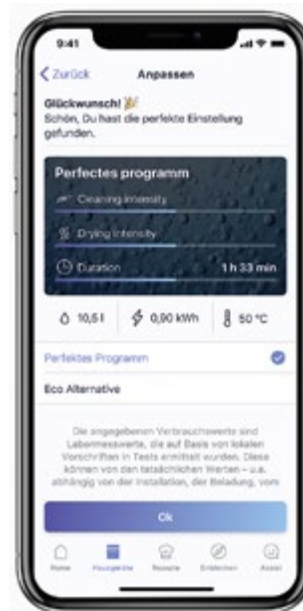
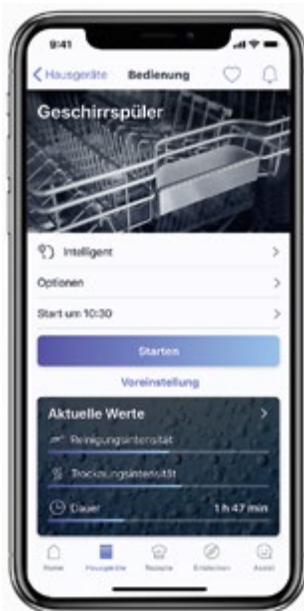
Weiteres Feedback geben und optimieren.

Falls die Spülergebnisse weiter optimiert werden sollen, kann nach jedem Spülgang Feedback gegeben werden – bis die Ergebnisse vollkommen zufrieden stellen.

Schritt 4

Das perfekte Programm.

Nach dem letztmaligen Feedback ist das perfekte Programm gefunden. Bei Bedarf kann jetzt noch eine energieeffizientere Alternative gewählt werden.



Schont feine Gläser. Und Ihre Zeit.

Die glassZone für eine schonende und gründliche
Reinigung aller Gläser.



Ganz sicher sauber.

Dank der neuen, manuell aktivierbaren glassZone können jetzt selbst wertvollste Gläser beruhigt im Geschirrspüler gereinigt werden. Sechs integrierte Düsen sorgen für eine kontinuierliche, aber sanfte Wasserzufuhr und ermöglichen damit eine gründliche Reinigung, ohne sensible Materialien zu beschädigen.



Energie-Effizienzklasse A.

Verschiedene Spülmaschinen sind durch den Einbau eines neuen Zeolith-Systems, neuartigen Dämmmaterials und eines noch effektiveren Pumpensystems, spürbar energieeffizienter.





Zusätzlich schützen integrierte Anlageflächen aus speziellem Antirutsch-Material vor mechanischer Beanspruchung und geben Ihren Gläsern einen sicheren Halt.



Für glänzende Spülergebnisse.

Das natürliche Mineral Zeolith wandelt Feuchtigkeit in Wärme um, die dann in den Geschirrspüler Innenraum zurückgeführt wird. Das Ergebnis ist nicht nur ein blitzsauberes und trockenes Geschirr, sondern auch ein deutlich reduzierter Energieverbrauch.



Der Zeit voraus: Mehr
Komfort als man denkt.

Dank der flexiblen Körbe ist ein entspanntes und schnelles
Einräumen garantiert.



Besteckschublade
SZ36DB04




Kleinteileschublade
SZ36RB04

Genug Platz für Bowls, Espressotassen und Schöpfkellen: die flexiblen Beladungsebenen für den Geschirrspüler. Ob klassische Besteckschublade oder Kleinteileschublade – Ihre Kunden haben die Wahl und entscheiden sich je nach Bedarf für die passende dritte Beladungsebene. Für ein Maximum an Komfort.




Nur das Beste fürs Geschirr: mit den flexiblen Korbsystemen.

Entspanntes und schnelles Einräumen garantiert: Die Körbe mit elegantem Design sind auf allen Ebenen von höchster Qualität. Dank des besonders flexiblen Konzepts findet jedes Geschirrstück schnell seinen Platz. Und mit den Körben flexComfort und flexComfort Pro können dank der Schutzelemente die wertvollsten Gläser jetzt sicher in der Siemens Spülmaschine untergebracht werden.



Leichtlaufrollen.

Mit den Leichtlaufrollen gleiten die Körbe sanft und schnell und lassen sich auch voll beladen leicht herausziehen. So wird das Ein- und Ausräumen der Körbe besonders komfortabel.



rackStopper.

Aufgrund einer kleinen Stufe in der Spülerinnentür und speziell entwickelter Korbrollen mit Stoppfunktion ist ein sicheres Gleiten des Unterkorbs garantiert und ein zu weites Herausziehen passé.



Elegant power indicator: auch bei eingebauten Geräten den Programmstatus erkennen.



Für jede Einbauvariante die perfekte Lösung. Egal, für welche Einbauvariante sich Ihre Kunden entscheiden, sie behalten den Programmstatus des Geschirrspülers stets im Blick. Und das mit einer eleganten Optik.

Mit timeLight werden die Restlaufzeit, der Programmstatus und sogar mögliche Fehlermeldungen in hoher Auflösung auf den Fußboden projiziert. So erhalten Ihre Kunden alle Informationen auf einen Blick.



Schonende Trocknung dank autoOpen dry (Eco-Trocknung).

Am Ende des Trocknungsvorgangs wird die Tür automatisch und sanft geöffnet. Dadurch wird die natürliche Trocknung des Geschirrs ohne zusätzlichen Einsatz von Energie unterstützt.



VIB-Schlüssel Geschirrspüler.

Spülen – Geschirrspüler (Beispiel: SX87YX01BD)

1	2	3	4	5	6	7	8	9	10
S	X	8	7	Y	X	0	1	B	D
Kategorie	Geräte-Typ (Maße)	Bauart	Werte-Klasse	Trocknung	Farbe (für Standgeräte und integrierbare Geräte)	Zähler	Zähler	Korbausstattung	Länderkennung
S Spülen	N 60 cm (81,5/84,5 cm)	0 Set	0	E autoOpen dry (Eco-Trocknung)	W Weiß	0	0	A Edelstahlboden + Besteckkorb	D Deutschland (MK)
	X 60 cm (86,5/89,5 cm)	1 Dekorfähig (Unterbau)	1 iQ100	H Wärmetauscher	S Edelstahl	1	1	B Nachrüstbare 3. Ebene	E Europa
	R 45 cm (81,5/84,5 cm)	2 Standgerät	2	X Wärmetauscher	I Silber-inox	2	2	C Edelstahlboden + Besteckschublade	
	K 55 cm (45 cm)	3 Zubehör	3 iQ300	I Eigenwärme	J Silber / Alu-silber	3	3	K 45 cm Edelstahlboden + Besteckkorb	
	Z Zubehör	4 Unterbau	4	Z Zeolith	B Schwarz	4	4	L 45 cm Edelstahlboden + nachrüstbar 3. Ebene	
		5 Integrierbar	5 iQ500	Y Zeolith + Eco-Trocknung	C Schwarz-inox	5	5	M 45 cm Edelstahlboden + Besteckschublade	
		6 Vollintegrierbar	6		Y Sonderfarbe	6	6	N 45 cm Edelstahlboden + 3. Ebene	
		7 Vollintegrierbar mit varioScharnier	7 iQ700		X Für vollintegrierte Geräte	7	7	T Besteckkorb	
		8 Vollintegrierbar mit Türöffnungs-assistenten (DOA)	8		8 Spezial: studioLine	8	8	U Nachrüstbare 3. Ebene	
		9 mit varioScharnier und Türöffnungs-assistenten (DOA)	9			9	9	V Besteckschublade	
S Spülen	X 60 cm (86,5/89,5 cm)	8 Vollintegrierbar mit Türöffnungs-assistenten (DOA)	7 iQ700	Y Zeolith + Eco-Trocknung	X Für vollintegrierte Geräte	0	1	B Nachrüstbare 3. Ebene	D Deutschland (MK)

Sichtbar klarer, spürbar komfortabler: die Siemens Bedienkonzepte.



iQ700

Innovative Technologie in hochwertigem Design für brillant glänzendes Geschirr.



iQ500

Intelligente Technologie in modernem Design für brillant glänzendes Geschirr.



iQ300

Fortschrittliche Technologie in funktionalem Design.



Die beste Lösung für jeden individuellen Anspruch.

Die Geschirrspüler der Extraklasse.

	» iQ700	» iQ500	» iQ300
Highlights	brilliantShine System	brilliantShine System	
	Beste Trocknung Zeolith-Trocknen	Beste Trocknung Zeolith-Trocknen	
	varioSpeed Plus	varioSpeed Plus	varioSpeed Plus
Vernetzung	Home Connect	Home Connect	Home Connect
Energie-Effizienz	A ↑ G B	A ↑ G C	A ↑ G D
Wasserverbrauch	9,5 l	9,5 l	9,5 l
Geräuschwert in dB (A) re 1pW*	43 dB	42 dB	44 dB
Display	TFT-Touch	LED-Touch	LED-Drucktasten
Innenraum-Beleuchtung	emotionLight Pro	emotionLight	
Korb/Schublade	flexComfort Pro	flexComfort	flex
Info vollintegriert	timeLight	timeLight	timeLight/infoLight

Vereinfachte Darstellung, Abweichungen möglich.

* Normwert 44 dB.

Geschirrspüler – Das Sortiment im Überblick.




Nutzen Sie die nachstehende Übersicht und finden Sie schnell und unkompliziert das passende Gerät.









Typbezeichnung

Hauptausstattungsmerkmale

		UPE*	siehe auch Seite	iQ-Klasse	Energie-Effizienzklasse ¹	brilliantShine 40 °C	Zeolith-Technologie	Home Connect	Made in Germany	Energieverbrauch in kWh ²	Wasserverbrauch in l ³	Geräusch-Effizienzklasse	Geräusch-Wert dB (A) re 1 pW	openAssist	Leichtlaufrollen	varioSchublade Pro	varioSchublade	flexComfort Pro Korbsystem
Automatikspüler – Vollintegrierbar																		
SX87YX01BD	NEU	€ 2.159,-	72	iQ700	A++ B	●	●	●	●	64	9,5	B	43	●	●	— ⁴	—	●
SN65ZX01BD	NEU	€ 1.629,-	72	iQ500	A++ C	●	●	●	●	74	9,5	B	42	—	●	— ⁴	—	—
SX65ZX01BD	NEU	€ 1.659,-	73	iQ500	A++ C	●	●	●	●	74	9,5	B	42	—	●	— ⁴	—	—
SN63EX00BD	NEU	€ 1.349,-	73	iQ300	A++ C	—	—	●	●	74	9,5	B	44	—	●	— ⁴	—	—
SX63EX00BD	NEU	€ 1.369,-	74	iQ300	A++ C	—	—	●	●	74	9,5	B	44	—	●	— ⁴	—	—
SN63HX00BD		€ 1.039,-	74	iQ300	A++ D	—	—	●	●	84	9,5	B	44	—	—	—	— ⁴	—
SX63HX00BD		€ 1.069,-	75	iQ300	A++ D	—	—	●	●	84	9,5	B	44	—	—	—	— ⁴	—
SN63HX00UD	NEU	€ 969,-	75	iQ300	A++ E	—	—	●	●	92	9,5	C	46		—	—	— ⁴	—
Automatikspüler – Integrierbar																		
SN57YS01BD	NEU	€ 2.089,-	76	iQ700	A++ B	●	●	●	●	64	9,5	B	43	—	●	— ⁴	—	●
SN55ZS01BD	NEU	€ 1.589,-	76	iQ500	A++ C	●	●	●	●	74	9,5	B	42	—	●	— ⁴	—	—
SN53ES00BD	NEU	€ 1.329,-	77	iQ300	A++ C	—	—	●	●	74	9,5	B	44	—	●	— ⁴	—	—
SN53HS00BD		€ 1.039,-	77	iQ300	A++ D	—	—	●	●	84	9,5	B	44	—	—	—	— ⁴	—
SN53HS00UD	NEU	€ 969,-	78	iQ300	A++ E	—	—	●	●	92	9,5	C	46	—	—	—	— ⁴	—
Automatikspüler – Unterbaugerät																		
SN45ZS01BD	NEU	€ 1.589,-	79	iQ500	A++ C	●	●	●	●	74	9,5	B	42	—	●	— ⁴	—	—
SN43ES00BD	NEU	€ 1.329,-	79	iQ300	A++ C	—	—	●	●	74	9,5	B	44	—	●	— ⁴	—	—
SN43HS00BD		€ 1.039,-	80	iQ300	A++ D	—	—	●	●	84	9,5	B	44	—	—	—	— ⁴	—
SN43HS00UD	NEU	€ 969,-	80	iQ300	A++ E	—	—	●	●	92	9,5	C	46	—	—	—	— ⁴	—
Standgeräte																		
SN23HW00BD		€ 1.039,-	81	iQ300	A++ D	—	—	●	●	84	9,5	B	44	—	—	—	— ⁴	—
SN23HW00UD	NEU	€ 969,-	81	iQ300	A++ E	—	—	●	●	92	9,5	C	46	—	—	—	— ⁴	—
Geschirrspüler – 45 cm																		
SR65ZX01MD		€ 1.359,-	82	iQ500	A++ C	—	●	●	—	59	9,5	B	43	—	—	●	—	—
SR83EX00LD		€ 1.169,-	82	iQ300	A++ D	—	—	●	—	63	8,5	B	44	●	—	—	— ⁴	—
SR55ZS00MD		€ 1.329,-	83	iQ500	A++ C	—	●	●	—	59	9,5	B	43	—	—	●	—	—
SR53ES00LD		€ 1.129,-	83	iQ300	A++ D	—	—	●	—	63	8,5	B	44	—	—	—	— ⁴	—
SR43ES00LD		€ 1.129,-	84	iQ300	A++ D	—	—	●	—	63	8,5	B	44	—	—	—	— ⁴	—
SR23EW00LD		€ 1.129,-	85	iQ300	A++ D	—	—	●	—	63	8,5	B	44	—	—	—	— ⁴	—

Standardprogramme												Spezialprogramme/ Sonderfunktionen								
flexComfort Korbssystem	emotionLight Pro	emotionLight blau	TFT-Display	timeLight	infoLight	Auto 45–65°C	Intensiv 70°C	Eco 50°C	Schnell 65°C	Extra 60 °C	Favorit	Vorspülen	Maschinenpflege	Fernstart	intelligentProgramm	intensiveZone	Speed on demand	hygienePlus	Glanztrocknen	Halbe Beladung
–	●	–	●	●	–	●	●	●	●	●	●	●	●	●	●	●	●	●	–	–
●	–	●	–	●	–	●	●	●	●	●	●	●	●	●	●	●	–	●	–	–
●	–	●	–	●	–	●	●	●	●	●	●	●	●	●	●	●	–	●	–	–
●	–	–	–	●	–	●	●	●	●	●	●	●	●	–	●	●	–	–	●	–
●	–	–	–	●	–	●	●	●	●	●	●	●	●	–	●	●	–	–	●	–
–	–	–	–	–	●	●	●	●	●	●	●	●	●	–	●	●	–	–	●	–
–	–	–	–	–	●	●	●	●	●	●	●	●	●	–	●	●	–	–	●	–
–	–	–	–	–	●	●	●	●	●	●	●	●	●	–	●	●	–	–	●	–
–	●	–	●	–	–	●	●	●	●	●	●	●	●	●	●	●	●	●	–	–
●	–	●	–	–	–	●	●	●	●	●	●	●	●	●	●	●	–	●	–	–
●	–	–	–	–	–	●	●	●	●	●	●	●	●	–	●	●	–	–	●	–
–	–	–	–	–	–	●	●	●	●	●	●	●	●	–	●	●	–	–	●	–
–	–	–	–	–	–	●	●	●	●	●	●	●	●	–	●	●	–	–	●	–
●	–	●	–	–	–	●	●	●	●	●	●	●	●	●	●	●	–	●	–	–
●	–	–	–	–	–	●	●	●	●	●	●	●	●	–	●	●	–	–	●	–
–	–	–	–	–	–	●	●	●	●	●	●	●	●	–	●	●	–	–	●	–
–	–	–	–	–	–	●	●	●	●	●	●	●	●	–	●	●	–	–	●	–
–	–	–	–	–	–	●	●	●	●	●	●	●	●	–	●	●	–	–	●	–
–	–	–	–	–	–	●	●	●	●	●	●	●	●	–	●	●	–	–	●	–
–	–	–	–	–	–	●	●	●	●	●	●	●	●	–	●	●	–	–	●	–
–	–	–	–	–	–	●	●	●	●	●	●	●	●	–	●	●	–	–	●	–

Vollintegrierbare Spüler	 <p>Steuern Sie Ihre Hausgeräte mit der Home Connect App</p> <p>Q Home Connect</p> <p>A G B</p> <p>Zeitlich Trocknen</p> <p>top Team® Neu</p>	 <p>Steuern Sie Ihre Hausgeräte mit der Home Connect App</p> <p>Q Home Connect</p> <p>A G C</p> <p>Zeitlich Trocknen</p> <p>top Team® Neu</p>	 <p>Steuern Sie Ihre Hausgeräte mit der Home Connect App</p> <p>Q Home Connect</p> <p>A G C</p> <p>Zeitlich Trocknen</p> <p>top Team® Neu</p>	 <p>Steuern Sie Ihre Hausgeräte mit der Home Connect App</p> <p>Q Home Connect</p> <p>A G C</p> <p>Zeitlich Trocknen</p> <p>top Team® Neu</p>								
	iQ300	iQ500	iQ700	iQ300	iQ500	iQ700	iQ300	iQ500	iQ700	iQ300	iQ500	iQ700
	Einbauspüler vollintegrierbar			Einbauspüler vollintegrierbar			Einbauspüler vollintegrierbar			Einbauspüler vollintegrierbar		
	SX87YX01BD			SN65ZX01BD			SX65ZX01BD			SN63EX00BD		
€ 2.159,-* (siehe Seite 72)			€ 1.629,-* (siehe Seite 72)			€ 1.659,-* (siehe Seite 73)			€ 1.349,-* (siehe Seite 73)			
Einbauspüler	 <p>Steuern Sie Ihre Hausgeräte mit der Home Connect App</p> <p>Q Home Connect</p> <p>A G C</p> <p>timeLight</p> <p>top Team® Neu</p>	 <p>Steuern Sie Ihre Hausgeräte mit der Home Connect App</p> <p>Q Home Connect</p> <p>A G D</p> <p>auto 45°-65°</p> <p>Automatikprogramm</p> <p>varioSpeed Plus</p>	 <p>Steuern Sie Ihre Hausgeräte mit der Home Connect App</p> <p>Q Home Connect</p> <p>A G D</p> <p>auto 45°-65°</p> <p>Automatikprogramm</p> <p>varioSpeed Plus</p>	 <p>Steuern Sie Ihre Hausgeräte mit der Home Connect App</p> <p>Q Home Connect</p> <p>A G E</p> <p>auto 45°-65°</p> <p>Automatikprogramm</p> <p>varioFlex Plus</p> <p>Neu</p>								
	iQ300	iQ500	iQ700	iQ300	iQ500	iQ700	iQ300	iQ500	iQ700	iQ300	iQ500	iQ700
	Einbauspüler vollintegrierbar			Einbauspüler vollintegrierbar			Einbauspüler vollintegrierbar			Einbauspüler vollintegrierbar		
	SX63EX00BD			SN63HX00BD			SX63HX00BD			SN63HX00UD		
€ 1.369,-* (siehe Seite 74)			€ 1.039,-* (siehe Seite 74)			€ 1.069,-* (siehe Seite 75)			€ 969,-* (siehe Seite 75)			
Einbauspüler integrierbar	 <p>Steuern Sie Ihre Hausgeräte mit der Home Connect App</p> <p>Q Home Connect</p> <p>A G B</p> <p>Zeitlich Trocknen</p> <p>top Team® Neu</p>	 <p>Steuern Sie Ihre Hausgeräte mit der Home Connect App</p> <p>Q Home Connect</p> <p>A G C</p> <p>Zeitlich Trocknen</p> <p>top Team® Neu</p>	 <p>Steuern Sie Ihre Hausgeräte mit der Home Connect App</p> <p>Q Home Connect</p> <p>A G C</p> <p>auto 45°-65°</p> <p>Automatikprogramm</p> <p>top Team® Neu</p>	 <p>Steuern Sie Ihre Hausgeräte mit der Home Connect App</p> <p>Q Home Connect</p> <p>A G D</p> <p>auto 45°-65°</p> <p>Automatikprogramm</p> <p>varioSpeed Plus</p>								
	iQ300	iQ500	iQ700	iQ300	iQ500	iQ700	iQ300	iQ500	iQ700	iQ300	iQ500	iQ700
	Einbauspüler integrierbar			Einbauspüler integrierbar			Einbauspüler integrierbar			Einbauspüler integrierbar		
	SN57YS01BD			SN55ZS01BD			SN53ES00BD			SN53HS00BD		
€ 2.089,-* (siehe Seite 76)			€ 1.589,-* (siehe Seite 76)			€ 1.329,-* (siehe Seite 77)			€ 1.039,-* (siehe Seite 77)			
Unterbauspüler	 <p>A G E</p> <p>auto 45°-65°</p> <p>Automatikprogramm</p> <p>varioFlex Plus</p> <p>Neu</p>	 <p>Steuern Sie Ihre Hausgeräte mit der Home Connect App</p> <p>Q Home Connect</p> <p>A G C</p> <p>Zeitlich Trocknen</p> <p>top Team® Neu</p>	 <p>Steuern Sie Ihre Hausgeräte mit der Home Connect App</p> <p>Q Home Connect</p> <p>A G C</p> <p>auto 45°-65°</p> <p>Automatikprogramm</p> <p>top Team® Neu</p>	 <p>Steuern Sie Ihre Hausgeräte mit der Home Connect App</p> <p>Q Home Connect</p> <p>A G D</p> <p>auto 45°-65°</p> <p>Automatikprogramm</p> <p>varioSpeed Plus</p>								
	iQ300	iQ500	iQ700	iQ300	iQ500	iQ700	iQ300	iQ500	iQ700	iQ300	iQ500	iQ700
	Einbauspüler integrierbar			Unterbauspüler			Unterbauspüler			Unterbauspüler		
	SN53HS00UD			SN45ZS01BD			SN43ES00BD			SN43HS00BD		
€ 969,-* (siehe Seite 78)			€ 1.589,-* (siehe Seite 79)			€ 1.329,-* (siehe Seite 79)			€ 1.039,-* (siehe Seite 80)			

 <div><div><div>A</div><div>G</div></div><div>E</div><div>1</div><div>auto 45°-65° Automatik- programm</div><div> varioSpeed Plus</div><div>Neu</div></div> <div><div>iQ300</div><div>iQ500</div><div>iQ700</div></div>	<div>Standspüler</div>  <div><div><div>A</div><div>G</div></div><div>D</div><div>2</div><div>auto 45°-65° Automatik- programm</div><div> varioSpeed Plus</div></div> <div><div>iQ300</div><div>iQ500</div><div>iQ700</div></div>	 <div><div><div>A</div><div>G</div></div><div>E</div><div>3</div><div>auto 45°-65° Automatik- programm</div><div>Neu</div></div> <div><div>iQ300</div><div>iQ500</div><div>iQ700</div></div>	<div>Vollintegrierb. Spüler – 45 cm</div>  <div><div><div>A</div><div>G</div></div><div>C</div><div>4</div><div> Zeolith®- Trocknen</div><div> vario Schublade Pro</div></div> <div><div>iQ300</div><div>iQ500</div><div>iQ700</div></div>
Unterbauspüler	Standspüler	Standspüler	Einbauspüler vollintegrierbar
SN43HS00UD	SN23HW00BD	SN23HW00UD	SR65ZX01MD
€ 969,-* (siehe Seite 80)	€ 1.039,-* (siehe Seite 81)	€ 969,-* (siehe Seite 81)	€ 1.359,-* (siehe Seite 82)

<div><div><div>Steuern Sie Ihre Hausgeräte mit der Home Connect App</div><div>Home Connect</div><div><div>A</div><div>D</div><div>G</div></div><div><div>openAssist</div></div><div><div>auto 45°-65°</div><div>Automatikprogramm</div></div></div><div><div>Einbauspüler – 45 cm</div></div><div><div>iQ300</div><div>iQ500</div><div>iQ700</div></div></div>	<div><div><div>Steuern Sie Ihre Hausgeräte mit der Home Connect App</div><div>Home Connect</div><div><div>A</div><div>C</div><div>G</div></div><div><div>Zeolith®-Trocknen</div></div><div><div>auto 45°-65°</div><div>Automatikprogramm</div></div></div><div><div>Einbauspüler integrierbar</div></div><div><div>iQ300</div><div>iQ500</div><div>iQ700</div></div></div>	<div><div><div>Steuern Sie Ihre Hausgeräte mit der Home Connect App</div><div>Home Connect</div><div><div>A</div><div>D</div><div>G</div></div><div><div>auto 45°-65°</div><div>Automatikprogramm</div></div><div><div>varioSpeed Plus</div></div></div><div><div>Einbauspüler integrierbar</div></div><div><div>iQ300</div><div>iQ500</div><div>iQ700</div></div></div>	<div><div><div>Steuern Sie Ihre Hausgeräte mit der Home Connect App</div><div>Home Connect</div><div><div>A</div><div>D</div><div>G</div></div><div><div>auto 45°-65°</div><div>Automatikprogramm</div></div><div><div>varioSpeed Plus</div></div></div><div><div>Unterbauspüler – 45 cm</div></div><div><div>iQ300</div><div>iQ500</div><div>iQ700</div></div></div>
Einbauspüler vollintegrierbar	Einbauspüler integrierbar	Einbauspüler integrierbar	Unterbauspüler
SR83EX00LD	SR55ZS00MD	SR53ES00LD	SR43ES00LD
€ 1.169,-* (siehe Seite 82)	€ 1.329,-* (siehe Seite 83)	€ 1.129,-* (siehe Seite 83)	€ 1.129,-* (siehe Seite 84)

Standspüler – 45 cm

Steuern Sie Ihre Hausgeräte
mit der Home Connect App

HomeConnect

auto
45°–65°

Automatik-
programm

iQ300

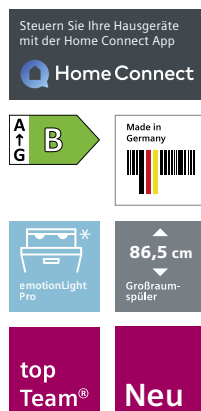
iQ500

iQ700

Standspüler

SR23EW00LD

€ 1.129,-* (siehe Seite 85)



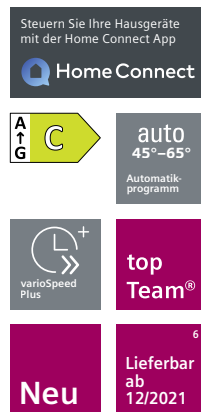
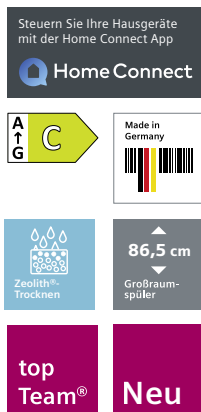
Automatik-Spüler, vollintegrierbar

SX87YX01BD

Automatik-Spüler, vollintegrierbar



SN65ZX01BD

	Werteklasse	iQ300	iQ500	iQ700	Werteklasse	iQ300	iQ500	iQ700
Extraklasse Extras	<ul style="list-style-type: none"> Leichtlaufrollen • emotionLight Pro flexComfort Pro Korbsystem mit blauen Verstellmarkierungen brilliantShine 40°C Programm 				<ul style="list-style-type: none"> emotionLight blau flexComfort Korbsystem mit blauen Verstellmarkierungen brilliantShine 40°C Programm 			
Ihre Vorteile	<ul style="list-style-type: none"> emotionLight Pro mit persönlicher Farbauswahl für eine optimale Ausleuchtung des gesamten Spüler-Innenraums Einfaches Öffnen von Türen ohne Griff – openAssist Geben Sie über die HomeConnect App Feedback zum Reinigungsergebnis und zur Dauer des Spülvorgangs – das intelligentProgram passt den nächsten Spülzyklus auf Ihre Bedürfnisse hin an 				<ul style="list-style-type: none"> Ansprechende Beleuchtung des Innenraums Ihres Geschirrspülers – emotionLight Alle wichtigen Informationen werden auf den Boden projiziert – timeLight Geben Sie über die HomeConnect App Feedback zum Reinigungsergebnis und zur Dauer des Spülvorgangs – das intelligentProgram passt den nächsten Spülzyklus auf Ihre Bedürfnisse hin an 			
Leistung und Verbrauch	<ul style="list-style-type: none"> Energie-Effizienzklasse¹: B Energie²/Wasser³: 64 kWh / 9,5 Liter Fassungsvermögen: 13 Maßgedecke Programmdauer⁴: 3h:55min Geräusch-Wert: 43 dB (A) re 1 pW Geräusch-Effizienzklasse: B 				<ul style="list-style-type: none"> Energie-Effizienzklasse¹: C Energie²/Wasser³: 74 kWh / 9,5 Liter Fassungsvermögen: 13 Maßgedecke Programmdauer⁴: 3h:55min Geräusch-Wert: 42 dB (A) re 1 pW Geräusch-Effizienzklasse: B 			
Programme und Sonderfunktionen	<ul style="list-style-type: none"> 8 Programme: Intensiv 70°C, Auto 45–65°C, Eco 50°C, Schnell 65°C, Intelligent 40°C, Extra 60°C, brilliantShine 40°C, Favorit • Vorspülen 5 Sonderfunktionen: Fernstart, intensiveZone, varioSpeed Plus, hygienePlus, GlanzTrocknen Maschinenpflegeprogramm Silence on demand (per App) 				<ul style="list-style-type: none"> 8 Programme: Intensiv 70°C, Auto 45–65°C, Eco 50°C, Schnell 65°C, Intelligent 40°C, Extra 60°C, brilliantShine 40°C, Favorit • Vorspülen 4 Sonderfunktionen: Fernstart, intensiveZone, varioSpeed Plus, GlanzTrocknen Maschinenpflegeprogramm Silence on demand (per App) 			
Spül-/Trocknungstechnologie	<ul style="list-style-type: none"> Zeolith®-Trocknen autoOpen dry (Eco-Trocknung) mit Wärmetauscher aquaSensor, Beladungs-Sensor dosierAssistent • Reiniger-Automatik 				<ul style="list-style-type: none"> Zeolith®-Trocknen aquaSensor, Beladungs-Sensor dosierAssistent Wärmetauscher • Reiniger-Automatik 			
Sicherheit	<ul style="list-style-type: none"> aquaStop® mit lebenslanger Garantie⁵ Präzise Glasschutz-Technik Kindersicherung (Öffnen durch zweimal drücken der Tür) 				<ul style="list-style-type: none"> aquaStop® mit lebenslanger Garantie⁵ Präzise Glasschutz-Technik 			
Bedienkomfort	<ul style="list-style-type: none"> Touch-Bedienung (schwarz) Klartext-Bedienblende • Bedienung von oben openAssist • emotionLight Pro timeLight flexComfort Pro Korbsystem mit blauen Verstellmarkierungen Kleinteileschublade oder varioSchublade nachrüstbar glassZone Höhenverstellbarer Oberkorb mit rackMatic (3-stufig) Leichtlaufrollen auf allen Ebenen Farbige Anti-Rutsch-Beschichtung im Oberkorb Korbstopper (Rack Stopper) gegen ein Überrollen des Unterkorbes Umklappbare Klappstachelreihen im Oberkorb (6x) Flexible Klappstacheln im Unterkorb (8x) Besteckablage im Oberkorb • Variabler Besteckkorb im Unterkorb Tassenablagen im Ober-/Unterkorb (2-teilig) Gläseranlagebügel im Unterkorb Echtzeituhr • Startzeitvorwahl: 1 – 24 Stunden HomeConnect-fähig über WLAN 				<ul style="list-style-type: none"> Touch-Bedienung (schwarz) Klartext-Bedienblende • Bedienung von oben emotionLight blau timeLight flexComfort Korbsystem mit blauen Verstellmarkierungen Kleinteileschublade oder varioSchublade nachrüstbar glassZone Höhenverstellbarer Oberkorb mit rackMatic (3-stufig) Leichtlaufrollen auf allen Ebenen Korbstopper (Rack Stopper) gegen ein Überrollen des Unterkorbes Umklappbare Klappstachelreihen im Oberkorb (2x) Besteckablage im Oberkorb Variabler Besteckkorb im Unterkorb Tassenablagen im Ober-/Unterkorb (2-teilig) Gläseranlagebügel im Unterkorb Elektronische Restzeit-Anzeige in Minuten Startzeitvorwahl: 1 – 24 Stunden HomeConnect-fähig über WLAN 			
Maße H x B x T Technische Info und Zubehör	86,5–92,5 x 59,8 x 55 cm • iQdrive-Motor • Innenbehälter/Boden: Edelstahl/Edelstahl • Inkl. Salzeinfüllkanne • Inkl. Dampfschutz-Blech				81,5–87,5 x 59,8 x 55 cm • iQdrive-Motor • Innenbehälter/Boden: Edelstahl/Edelstahl • Inkl. Salzeinfüllkanne • Inkl. Dampfschutz-Blech			
Sonderzubehör	• SZ36DB04 varioSchublade Pro, nachrüstbar € 120,–				• SZ36DB04 varioSchublade Pro, nachrüstbar € 120,–			
UPE*	€ 2.159,–				€ 1.629,–			



Automatik-Spüler, vollintegrierbar SX65ZX01BD

Automatik-Spüler, vollintegrierbar SN63EX00BD

	Werteklasse	iQ300	iQ500	iQ700	Werteklasse	iQ300	iQ500	iQ700
Extraklasse Extras	<ul style="list-style-type: none">• emotionLight blau• flexComfort Korbsystem mit blauen Verstellmarkierungen• brilliantShine 40°C Programm				<ul style="list-style-type: none">• flexComfort Korbsystem mit blauen Verstellmarkierungen• Extra 60°C Programm			
Ihre Vorteile	<ul style="list-style-type: none">• Ansprechende Beleuchtung des Innenraums Ihres Geschirrspülers – emotionLight• Alle wichtigen Informationen werden auf den Boden projiziert – timeLight• Geben Sie über die HomeConnect App Feedback zum Reinigungsergebnis und zur Dauer des Spülvorgangs – das intelligentProgramm passt den nächsten Spülzyklus auf Ihre Bedürfnisse hin an				<ul style="list-style-type: none">• Alle wichtigen Informationen werden auf den Boden projiziert – timeLight• Bedienen Sie Ihren Geschirrspüler von wo Sie wollen, wann Sie wollen – mit der Home Connect App (Android und iOS)• Mehr Sprühdruk im Unterkorb gegen hartnäckige Verschmutzungen durch Zuschalten der intensiveZone			
Leistung und Verbrauch	<ul style="list-style-type: none">• Energie-Effizienzklasse¹: C• Energie²/Wasser³: 74 kWh / 9,5 Liter• Fassungsvermögen: 13 Maßgedecke• Programmdauer⁴: 3h:55min• Geräusch-Wert: 42 dB (A) re 1 pW• Geräusch-Effizienzklasse: B				<ul style="list-style-type: none">• Energie-Effizienzklasse¹: C• Energie²/Wasser³: 74 kWh / 9,5 Liter• Fassungsvermögen: 13 Maßgedecke• Programmdauer⁴: 4h:35min• Geräusch-Wert: 44 dB (A) re 1 pW• Geräusch-Effizienzklasse: B			
Programme und Sonderfunktionen	<ul style="list-style-type: none">• 8 Programme: Intensiv 70°C, Auto 45 – 65°C, Eco 50°C, Schnell 65°C, Intelligent 40°C, Extra 60°C, brilliantShine 40°C, Favorit• Vorspülen• 4 Sonderfunktionen: Fernstart, intensiveZone, varioSpeed Plus, Glanztrocknen• Maschinenpflegeprogramm• Silence on demand (per App)				<ul style="list-style-type: none">• 6 Programme: Intensiv 70°C, Auto 45 – 65°C, Eco 50°C, Schnell 65°C, Extra 60°C, Favorit• Vorspülen• 4 Sonderfunktionen: Fernstart, intensiveZone, varioSpeed Plus, Halbe Beladung• Maschinenpflegeprogramm• Silence on demand (per App)			
Spül-/Trocknungstechnologie	<ul style="list-style-type: none">• Zeolith®-Trocknen• aquaSensor, Beladungs-Sensor• dosierAssistent• Wärmetauscher• Reiniger-Automatik				<ul style="list-style-type: none">• autoOpen dry (Eco-Trocknung) mit Wärmetauscher• aquaSensor, Beladungs-Sensor• dosierAssistent• Reiniger-Automatik			
Sicherheit	<ul style="list-style-type: none">• aquaStop® mit lebenslanger Garantie⁵• Präzise Glasschutz-Technik				<ul style="list-style-type: none">• aquaStop® mit lebenslanger Garantie⁵• Glasschon-System			
Bedienkomfort	<ul style="list-style-type: none">• Touch-Bedienung (schwarz)• Klartext-Bedienblende• Bedienung von oben• emotionLight blau• timeLight• flexComfort Korbsystem mit blauen Verstellmarkierungen• Kleinteileschublade oder varioSchublade nachrüstbar• glassZone• Höhenverstellbarer Oberkorb mit rackMatic (3-stufig)• Leichtlaufrollen auf allen Ebenen• Korbstopper (Rack Stopper) gegen ein Überrollen des Unterkorbes• Umklappbare Klappstachelreihen im Oberkorb (2x)• Besteckablage im Oberkorb• Variabler Besteckkorb im Unterkorb• Tassenablagen im Ober-/Unterkorb (2-teilig)• Gläseranlagebügel im Unterkorb• Elektronische Restzeit-Anzeige in Minuten• Startzeitvorwahl: 1 – 24 Stunden• HomeConnect-fähig über WLAN				<ul style="list-style-type: none">• Klartext-Bedienblende• Bedienung von oben• timeLight• flexComfort Korbsystem mit blauen Verstellmarkierungen• Kleinteileschublade oder varioSchublade nachrüstbar• Höhenverstellbarer Oberkorb mit rackMatic (3-stufig)• Leichtlaufrollen auf allen Ebenen• Korbstopper (Rack Stopper) gegen ein Überrollen des Unterkorbes• Umklappbare Klappstachelreihen im Oberkorb (2x)• Besteckablage im Oberkorb• Variabler Besteckkorb im Unterkorb• Tassenablagen im Ober-/Unterkorb (2-teilig)• Gläseranlagebügel im Unterkorb• Elektronische Restzeit-Anzeige in Minuten• Startzeitvorwahl: 1 – 24 Stunden• HomeConnect-fähig über WLAN			
Maße H x B x T Technische Info und Zubehör	<p>86,5–92,5 x 59,8 x 55 cm</p> <ul style="list-style-type: none">• iQdrive-Motor• Innenbehälter/Boden: Edelstahl/Edelstahl• Inkl. Salzeinfüllkanne• Inkl. Dampfschutz-Blech				<p>81,5–87,5 x 59,8 x 55 cm</p> <ul style="list-style-type: none">• iQdrive-Motor• Innenbehälter/Boden: Edelstahl/Edelstahl• Inkl. Salzeinfüllkanne• Inkl. Dampfschutz-Blech			
Sonderzubehör	<ul style="list-style-type: none">• SZ36DB04 varioSchublade Pro, nachrüstbar € 120,- 				<ul style="list-style-type: none">• SZ36DB04 varioSchublade Pro, nachrüstbar € 120,- 			
UPE*	€ 1.659,-				€ 1.349,-			

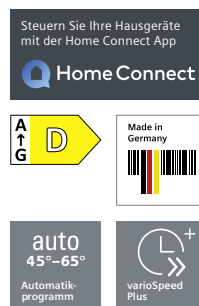
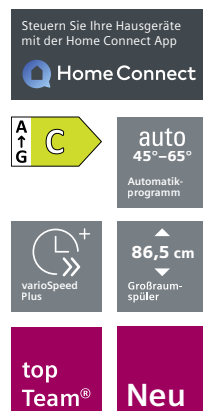
² Energieverbrauch in kWh/100 Betriebszyklen (im Eco-Programm).

³ Wasserverbrauch in Liter/Betriebszyklus (im Eco-Programm).

⁴ Programmdauer des Eco-Programms.

⁵ Garantiebedingungen finden Sie unter <https://www.siemens-home.bsh-group.com/de/kundendienst/garantie>.

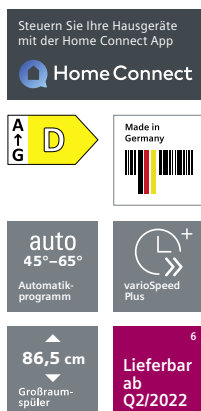
⁶ Anlauftermine und technische Daten sind vorläufig. Eine Lieferfähigkeit zu diesem Datum kann nicht zugesagt werden.



Automatik-Spüler, vollintegrierbar
SX63EX00BD



Automatik-Spüler, vollintegrierbar
SN63HX00BD

	Werteklasse	iQ300	iQ500	iQ700	Werteklasse	iQ300	iQ500	iQ700
Extraklasse Extras	<ul style="list-style-type: none"> flexComfort Korbsystem mit blauen Verstellmarkierungen Extra 60°C Programm 				<ul style="list-style-type: none"> flex Korbsystem Extra 60°C Programm 			
Ihre Vorteile	<ul style="list-style-type: none"> Alle wichtigen Informationen werden auf den Boden projiziert – timeLight Bedienen Sie Ihren Geschirrspüler von wo Sie wollen, wann Sie wollen – mit der Home Connect App (Android und iOS) Mehr Sprühdruk im Unterkorb gegen hartnäckige Verschmutzungen durch Zuschalten der intensiveZone 				<ul style="list-style-type: none"> Für eine bis zu dreimal so schnelle Programmlaufzeit, jederzeit und von überall zuschaltbar dank Home Connect App und varioSpeed Plus on demand Für viel Flexibilität und Bedienkomfort beim Be- und Entladen – flex Körbe und Schubladen Immer das Wichtigste im Blick mit dem blauen Lichtpunkt als Betriebsanzeige – infoLight 			
Leistung und Verbrauch	<ul style="list-style-type: none"> Energie-Effizienzklasse¹: C Energie² / Wasser³: 74 kWh / 9,5 Liter Fassungsvermögen: 13 Maßgedecke Programmdauer⁴: 4h:35min Geräusch-Wert: 44 dB (A) re 1 pW Geräusch-Effizienzklasse: B 				<ul style="list-style-type: none"> Energie-Effizienzklasse¹: D Energie² / Wasser³: 84 kWh / 9,5 Liter Fassungsvermögen: 13 Maßgedecke Programmdauer⁴: 4h:55min Geräusch-Wert: 44 dB (A) re 1 pW Geräusch-Effizienzklasse: B 			
Programme und Sonderfunktionen	<ul style="list-style-type: none"> 6 Programme: Intensiv 70°C, Auto 45 – 65°C, Eco 50°C, Schnell 65°C, Extra 60°C, Favorit Vorspülen 4 Sonderfunktionen: Fernstart, intensiveZone, varioSpeed Plus, Halbe Beladung Maschinenpflegeprogramm Silence on demand (per App) 				<ul style="list-style-type: none"> 6 Programme: Intensiv 70°C, Auto 45 – 65°C, Eco 50°C, Schnell 65°C, Extra 60°C, Favorit Vorspülen 4 Sonderfunktionen: Fernstart, intensiveZone, varioSpeed Plus, Halbe Beladung Maschinenpflegeprogramm Silence on demand (per App) 			
Spül-/Trocknungstechnologie	<ul style="list-style-type: none"> autoOpen dry (Eco-Trocknung) mit Wärmetauscher aquaSensor, Beladungs-Sensor dosierAssistent Reiniger-Automatik 				<ul style="list-style-type: none"> aquaSensor, Beladungs-Sensor dosierAssistent Wärmetauscher Reiniger-Automatik 			
Sicherheit	<ul style="list-style-type: none"> aquaStop® mit lebenslanger Garantie⁵ Glasschon-System 				<ul style="list-style-type: none"> aquaStop® mit lebenslanger Garantie⁵ Glasschon-System 			
Bedienkomfort	<ul style="list-style-type: none"> Klartext-Bedienblende Bedienung von oben timeLight flexComfort Korbsystem mit blauen Verstellmarkierungen Kleinteileschublade oder varioSchublade nachrüstbar Höhenverstellbarer Oberkorb mit rackMatic (3-stufig) Leichtlaufrollen auf allen Ebenen Korbstopper (Rack Stopper) gegen ein Überrollen des Unterkorbes Umklappbare Klappstachelreihen im Oberkorb (2x) Besteckablage im Oberkorb Variabler Besteckkorb im Unterkorb Tassenablagen im Ober-/Unterkorb (2-teilig) Gläseranlagebügel im Unterkorb Elektronische Restzeit-Anzeige in Minuten Startzeitvorwahl: 1 – 24 Stunden HomeConnect-fähig über WLAN 				<ul style="list-style-type: none"> Klartext-Bedienblende Bedienung von oben InfoLight blau flex Korbsystem Höhenverstellbarer Oberkorb mit rackMatic (3-stufig) Komfortrollen im Unterkorb Korbstopper (Rack Stopper) gegen ein Überrollen des Unterkorbes Umklappbare Klappstachelreihen im Oberkorb (2x) Umklappbare Stachelreihen im Unterkorb (4x) Besteckablage im Oberkorb Variabler Besteckkorb im Unterkorb Tassenablage im Oberkorb (2-teilig) Elektronische Restzeit-Anzeige in Minuten Startzeitvorwahl: 1 – 24 Stunden HomeConnect-fähig über WLAN 			
Maße H x B x T Technische Info und Zubehör	86,5–92,5 x 59,8 x 55 cm • iQdrive-Motor • Innenbehälter/Boden: Edelstahl/Edelstahl • Inkl. Salzeinfüllkanne • Inkl. Dampfschutz-Blech				81,5–87,5 x 59,8 x 55 cm • iQdrive-Motor • Innenbehälter/Boden: Edelstahl/Edelstahl • Inkl. Salzeinfüllkanne • Inkl. Dampfschutz-Blech			
Sonderzubehör	• SZ36DB04 varioSchublade Pro, nachrüstbar € 120,-				• SZ36DX02 varioSchublade, nachrüstbar € 55,-			
UPE*	€ 1.369,-				€ 1.039,-			



Automatik-Spüler, vollintegrierbar SX63HX00BD

Automatik-Spüler, vollintegrierbar SN63HX00UD

	Werteklasse	iQ300	iQ500	iQ700	Werteklasse	iQ300	iQ500	iQ700
Extraklasse Extras	<ul style="list-style-type: none"> flex Korbsystem Extra 60°C Programm 				<ul style="list-style-type: none"> varioFlex Körbe mit farbigen Verstellmarkierungen 			
Ihre Vorteile	<ul style="list-style-type: none"> Für eine bis zu dreimal so schnelle Programmlaufzeit, jederzeit und von überall zuschaltbar dank Home Connect App und varioSpeed Plus on demand Für viel Flexibilität und Bedienkomfort beim Be- und Entladen – flex Körbe und Schubladen Immer das Wichtigste im Blick mit dem blauen Lichtpunkt als Betriebsanzeige – infoLight 				<ul style="list-style-type: none"> Für eine bis zu dreimal so schnelle Programmlaufzeit, jederzeit und von überall zuschaltbar dank Home Connect App und varioSpeed Plus on demand Immer das Wichtigste im Blick mit dem blauen Lichtpunkt als Betriebsanzeige – infoLight Lebenslange Garantie gegen Wasserschäden – aquaStop® Effizient, langlebig und leise – iQdrive-Motor 			
Leistung und Verbrauch	<ul style="list-style-type: none"> Energie-Effizienzklasse¹: D Energie² / Wasser³: 84 kWh / 9,5 Liter Fassungsvermögen: 13 Maßgedecke Programmdauer⁴: 4h:55min Geräusch-Wert: 44 dB (A) re 1 pW Geräusch-Effizienzklasse: B 				<ul style="list-style-type: none"> Energie-Effizienzklasse¹: E Energie² / Wasser³: 92 kWh / 9,5 Liter Fassungsvermögen: 12 Maßgedecke Programmdauer⁴: 3h:45min Geräusch-Wert: 46 dB (A) re 1 pW Geräusch-Effizienzklasse: C 			
Programme und Sonderfunktionen	<ul style="list-style-type: none"> 6 Programme: Intensiv 70°C, Auto 45 – 65°C, Eco 50°C, Schnell 65°C, Extra 60°C, Favorit Vorspülen 4 Sonderfunktionen: Fernstart, intensiveZone, varioSpeed Plus, Halbe Beladung Maschinenpflegeprogramm Silence on demand (per App) 				<ul style="list-style-type: none"> 6 Programme: Intensiv 70°C, Auto 45 – 65°C, Eco 50°C, Schnell 65°C, Extra 60°C, Favorit Vorspülen 4 Sonderfunktionen: Fernstart, intensiveZone, varioSpeed Plus, Halbe Beladung Maschinenpflegeprogramm Silence on demand (per App) 			
Spül-/ Trocknungstechnologie	<ul style="list-style-type: none"> aquaSensor, Beladungs-Sensor dosierAssistent Wärmetauscher Reiniger-Automatik 				<ul style="list-style-type: none"> aquaSensor, Beladungs-Sensor dosierAssistent Wärmetauscher Reiniger-Automatik 			
Sicherheit	<ul style="list-style-type: none"> aquaStop® mit lebenslanger Garantie⁵ Glasschon-System 				<ul style="list-style-type: none"> aquaStop® mit lebenslanger Garantie⁵ Glasschon-System 			
Bedienkomfort	<ul style="list-style-type: none"> Klartext-Bedienblende Bedienung von oben InfoLight blau flex Korbsystem Höhenverstellbarer Oberkorb mit rackMatic (3-stufig) Komfortrollen im Unterkorb Korbstopper (Rack Stopper) gegen ein Überrollen des Unterkorbes Umklappbare Klappstachelreihen im Oberkorb (2x) Umklappbare Stachelreihen im Unterkorb (4x) Besteckablage im Oberkorb Variabler Besteckkorb im Unterkorb Tassenablage im Oberkorb (2-teilig) Elektronische Restzeit-Anzeige in Minuten Startzeitvorwahl: 1 – 24 Stunden HomeConnect-fähig über WLAN 				<ul style="list-style-type: none"> Klartext-Bedienblende Bedienung von oben InfoLight blau varioFlex Korbsystem Höhenverstellbarer Oberkorb mit rackMatic (3-stufig) Komfortrollen im Unterkorb Korbstopper (Rack Stopper) gegen ein Überrollen des Unterkorbes Umklappbare Stachelreihe im Oberkorb Umklappbare Stachelreihen im Unterkorb (4x) Variabler Besteckkorb im Unterkorb Tassenablage im Oberkorb (2-teilig) Elektronische Restzeit-Anzeige in Minuten Startzeitvorwahl: 1 – 24 Stunden HomeConnect-fähig über WLAN 			
Maße H x B x T Technische Info und Zubehör	86,5–92,5 x 59,8 x 55 cm • iQdrive-Motor • Innenbehälter/Boden: Edelstahl/Edelstahl • Inkl. Salzeinfüllkanne • Inkl. Dampfschutz-Blech				81,5–87,5 x 59,8 x 55,0 cm • iQdrive-Motor • Innenbehälter/Boden: Edelstahl/Polinox • Inkl. Dampfschutz-Blech			
Sonderzubehör	• SZ36DX02 varioSchublade, nachrüstbar € 55,- 				• SZ34DX03 varioSchublade, nachrüstbar € 75,- 			
UPE*	€ 1.069,-				€ 969,-			

¹ Auf einer Energie-Effizienzklasse-Skala von A bis G.

² Energieverbrauch in kWh/100 Betriebszyklen (im Eco-Programm).

³ Wasserverbrauch in Liter/Betriebszyklus (im Eco-Programm).

⁴ Programmdauer des Eco-Programms.

⁵ Garantiebedingungen finden Sie unter <https://www.siemens-home.bsh-group.com/de/kundendienst/garantie>.

⁶ Anlauftermine und technische Daten sind vorläufig. Eine Lieferfähigkeit zu diesem Datum kann nicht zugesagt werden.



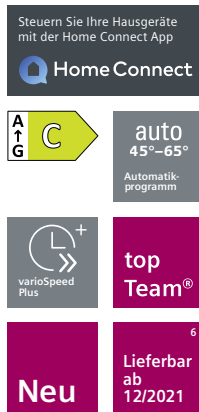
Automatik-Spüler, integrierbar

SN57YS01BD Blende Edelstahl

Automatik-Spüler, integrierbar

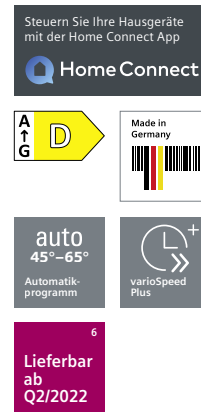
SN55ZS01BD Blende Edelstahl

	Werteklasse	iQ300	iQ500	iQ700	Werteklasse	iQ300	iQ500	iQ700
Extraklasse Extras	<ul style="list-style-type: none"> Leichtlaufrollen • emotionLight Pro flexComfort Pro Korbsystem mit blauen Verstellmarkierungen brilliantShine 40°C Programm 				<ul style="list-style-type: none"> emotionLight blau flexComfort Korbsystem mit blauen Verstellmarkierungen brilliantShine 40°C Programm 			
Ihre Vorteile	<ul style="list-style-type: none"> emotionLight Pro mit persönlicher Farbauswahl für eine optimale Ausleuchtung des gesamten Spüler-Innenraums Geben Sie über die HomeConnect App Feedback zum Reinigungsergebnis und zur Dauer des Spülvorgangs – das Programm „Intelligent“ passt den nächsten Spülzyklus auf Ihre Bedürfnisse hin an Mehr Sprühdruk im Unterkorb gegen hartnäckige Verschmutzungen durch Zuschalten der intensiveZone 				<ul style="list-style-type: none"> Ansprechende Beleuchtung des Innenraums Ihres Geschirrspülers – emotionLight Geben Sie über die HomeConnect App Feedback zum Reinigungsergebnis und zur Dauer des Spülvorgangs – das Programm „Intelligent“ passt den nächsten Spülzyklus auf Ihre Bedürfnisse hin an Lebenslange Garantie gegen Wasserschäden – aquaStop® Effizient, langlebig und leise – iQdrive-Motor 			
Leistung und Verbrauch	<ul style="list-style-type: none"> Energie-Effizienzklasse¹: B Energie² / Wasser³: 64 kWh / 9,5 Liter Fassungsvermögen: 13 Maßgedecke Programmdauer⁴: 3h:55min Geräusch-Wert: 43 dB (A) re 1 pW Geräusch-Effizienzklasse: B 				<ul style="list-style-type: none"> Energie-Effizienzklasse¹: C Energie² / Wasser³: 74 kWh / 9,5 Liter Fassungsvermögen: 13 Maßgedecke Programmdauer⁴: 3h:55min Geräusch-Wert: 42 dB (A) re 1 pW Geräusch-Effizienzklasse: B 			
Programme und Sonderfunktionen	<ul style="list-style-type: none"> 8 Programme: Intensiv 70°C, Auto 45 – 65°C, Eco 50°C, Schnell 65°C, Intelligent 40°C, Extra 60°C, brilliantShine 40°C, Favorit • Vorspülen 5 Sonderfunktionen: Fernstart, intensiveZone, varioSpeed Plus, hygienePlus, Glanz Trocknen Maschinenpflegeprogramm Silence on demand (per App) 				<ul style="list-style-type: none"> 8 Programme: Intensiv 70°C, Auto 45 – 65°C, Eco 50°C, Schnell 65°C, Intelligent 40°C, Extra 60°C, brilliantShine 40°C, Favorit • Vorspülen 4 Sonderfunktionen: Fernstart, intensiveZone, varioSpeed Plus, Glanz Trocknen Maschinenpflegeprogramm Silence on demand (per App) 			
Spül-/Trocknungstechnologie	<ul style="list-style-type: none"> Zeolith®-Trocknen autoOpen dry (Eco-Trocknung) mit Wärmetauscher aquaSensor, Beladungs-Sensor dosierAssistent • Reiniger-Automatik 				<ul style="list-style-type: none"> Zeolith®-Trocknen aquaSensor, Beladungs-Sensor dosierAssistent Wärmetauscher • Reiniger-Automatik 			
Sicherheit	<ul style="list-style-type: none"> aquaStop® mit lebenslanger Garantie⁵ Präzise Glasschutz-Technik 				<ul style="list-style-type: none"> aquaStop® mit lebenslanger Garantie⁵ Präzise Glasschutz-Technik Tastensperre 			
Bedienkomfort	<ul style="list-style-type: none"> Touch-Bedienung (schwarz) Klartext-Bedienblende Bedienung von oben emotionLight Pro flexComfort Pro Korbsystem mit blauen Verstellmarkierungen Kleinteileschublade oder varioSchublade nachrüstbar glassZone Höhenverstellbarer Oberkorb mit rackMatic (3-stufig) Leichtlaufrollen auf allen Ebenen Farbige Anti-Rutsch-Beschichtung im Oberkorb Korbstopper (Rack Stopper) gegen ein Überrollen des Unterkorbes Umklappbare Klappstachelreihen im Oberkorb (6x) Umklappbare Klappstachelreihen im Oberkorb (8x) Besteckablage im Oberkorb • Variabler Besteckkorb im Unterkorb Tassenablagen im Ober-/Unterkorb (2-teilig) Gläseranlagebügel im Unterkorb Echtzeituhr • Startzeitvorwahl: 1 – 24 Stunden HomeConnect-fähig über WLAN 				<ul style="list-style-type: none"> Touch-Bedienung (schwarz) Klartext-Bedienblende Bedienung von oben emotionLight blau flexComfort Korbsystem mit blauen Verstellmarkierungen Kleinteileschublade oder varioSchublade nachrüstbar glassZone Höhenverstellbarer Oberkorb mit rackMatic (3-stufig) Leichtlaufrollen auf allen Ebenen Korbstopper (Rack Stopper) gegen ein Überrollen des Unterkorbes Umklappbare Klappstachelreihen im Oberkorb (2x) Besteckablage im Oberkorb Variabler Besteckkorb im Unterkorb Tassenablagen im Ober-/Unterkorb (2-teilig) Gläseranlagebügel im Unterkorb Elektronische Restzeit-Anzeige in Minuten Startzeitvorwahl: 1 – 24 Stunden HomeConnect-fähig über WLAN 			
Maße H x B x T Technische Info und Zubehör	81,5–87,5 x 59,8 x 57,3 cm • iQdrive-Motor • Innenbehälter/Boden: Edelstahl/Edelstahl • Inkl. Salzeinfüllkanne • Inkl. Dampfschutz-Blech				81,5–87,5 x 59,8 x 57,3 cm • iQdrive-Motor • Innenbehälter/Boden: Edelstahl/Edelstahl • Inkl. Salzeinfüllkanne • Inkl. Dampfschutz-Blech			
Sonderzubehör	• SZ36DB04 varioSchublade Pro, nachrüstbar € 120,-				• SZ36DB04 varioSchublade Pro, nachrüstbar € 120,-			
UPE*	€ 2.089,-				€ 1.589,-			



Automatik-Spüler, integrierbar

SN53ES00BD Blende Edelstahl



Automatik-Spüler, integrierbar

SN53HS00BD Blende Edelstahl

Werteklasse	iQ300	iQ500	iQ700	Werteklasse	iQ300	iQ500	iQ700
Extraklasse Extras	<ul style="list-style-type: none"> flexComfort Korbsystem mit blauen Verstellmarkierungen Extra 60°C Programm 			<ul style="list-style-type: none"> flex Korbsystem Extra 60°C Programm 			
Ihre Vorteile	<ul style="list-style-type: none"> Für eine bis zu dreimal so schnelle Programmlaufzeit, jederzeit und von überall zuschaltbar dank Home Connect App und varioSpeed Plus on demand Optimale Verwendung des Reinigers für maximal perfekte Spülergebnisse – dosierAssistent Lebenslange Garantie gegen Wasserschäden – aquaStop® Effizient, langlebig und leise – iQdrive-Motor 			<ul style="list-style-type: none"> Für eine bis zu dreimal so schnelle Programmlaufzeit, jederzeit und von überall zuschaltbar dank Home Connect App und varioSpeed Plus on demand Optimale Verwendung des Reinigers für maximal perfekte Spülergebnisse – dosierAssistent Lebenslange Garantie gegen Wasserschäden – aquaStop® Effizient, langlebig und leise – iQdrive-Motor 			
Leistung und Verbrauch	<ul style="list-style-type: none"> Energie-Effizienzklasse¹: C Energie² / Wasser³: 74 kWh / 9,5 Liter Fassungsvermögen: 13 Maßgedecke Programmdauer⁴: 4h:35min Geräusch-Wert: 44 dB (A) re 1 pW Geräusch-Effizienzklasse: B 			<ul style="list-style-type: none"> Energie-Effizienzklasse¹: D Energie² / Wasser³: 84 kWh / 9,5 Liter Fassungsvermögen: 13 Maßgedecke Programmdauer⁴: 4h:55min Geräusch-Wert: 44 dB (A) re 1 pW Geräusch-Effizienzklasse: B 			
Programme und Sonderfunktionen	<ul style="list-style-type: none"> 6 Programme: Intensiv 70°C, Auto 45–65°C, Eco 50°C, Schnell 65°C, Extra 60°C, Favorit Vorspülen 4 Sonderfunktionen: Fernstart, intensiveZone, varioSpeed Plus, Halbe Beladung Maschinenpflegeprogramm Silence on demand (per App) 			<ul style="list-style-type: none"> 6 Programme: Intensiv 70°C, Auto 45–65°C, Eco 50°C, Schnell 65°C, Extra 60°C, Favorit Vorspülen 4 Sonderfunktionen: Fernstart, intensiveZone, varioSpeed Plus, Halbe Beladung Maschinenpflegeprogramm Silence on demand (per App) 			
Spül-/Trocknungstechnologie	<ul style="list-style-type: none"> autoOpen dry (Eco-Trocknung) mit Wärmetauscher aquaSensor, Beladungs-Sensor dosierAssistent Reiniger-Automatik 			<ul style="list-style-type: none"> aquaSensor, Beladungs-Sensor dosierAssistent Wärmetauscher Reiniger-Automatik 			
Sicherheit	<ul style="list-style-type: none"> aquaStop® mit lebenslanger Garantie⁵ Glasschon-System Tastensperre 			<ul style="list-style-type: none"> aquaStop® mit lebenslanger Garantie⁵ Glasschon-System Tastensperre 			
Bedienkomfort	<ul style="list-style-type: none"> Klartext-Bedienblende Bedienung von oben flexComfort Korbsystem mit blauen Verstellmarkierungen Kleinteileschublade oder varioSchublade nachrüstbar Höhenverstellbarer Oberkorb mit rackMatic (3-stufig) Leichtlaufrollen auf allen Ebenen Korbstopper (Rack Stopper) gegen ein Überrollen des Unterkorbes Umklappbare Klappstachelreihen im Oberkorb (2x) Besteckablage im Oberkorb Variabler Besteckkorb im Unterkorb Tassenablagen im Ober-/Unterkorb (2-teilig) Gläseranlagebügel im Unterkorb Elektronische Restzeit-Anzeige in Minuten Startzeitvorwahl: 1–24 Stunden HomeConnect-fähig über WLAN 			<ul style="list-style-type: none"> Klartext-Bedienblende flex Korbsystem Höhenverstellbarer Oberkorb mit rackMatic (3-stufig) Komfortrollen im Unterkorb Korbstopper (Rack Stopper) gegen ein Überrollen des Unterkorbes Umklappbare Klappstachelreihen im Oberkorb (2x) Umklappbare Stachelreihen im Unterkorb (4x) Besteckablage im Oberkorb Variabler Besteckkorb im Unterkorb Tassenablage im Oberkorb (2-teilig) Elektronische Restzeit-Anzeige in Minuten Startzeitvorwahl: 1–24 Stunden HomeConnect-fähig über WLAN 			
Maße H x B x T	81,5–87,5 x 59,8 x 57,3 cm			81,5–87,5 x 59,8 x 57,3 cm			
Technische Info und Zubehör	<ul style="list-style-type: none"> iQdrive-Motor Innenbehälter/Boden: Edelstahl/Edelstahl Inkl. Salzeinfüllkanne Inkl. Dampfschutz-Blech 			<ul style="list-style-type: none"> iQdrive-Motor Innenbehälter/Boden: Edelstahl/Edelstahl Inkl. Salzeinfüllkanne Inkl. Dampfschutz-Blech 			
Sonderzubehör	<ul style="list-style-type: none"> SZ36DB04 varioSchublade Pro, nachrüstbar € 120,- 			<ul style="list-style-type: none"> SZ36DX02 varioSchublade, nachrüstbar € 55,- 			
UPE*	€ 1.329,-			€ 1.039,-			

² Energieverbrauch in kWh/100 Betriebszyklen (im Eco-Programm).

³ Wasserverbrauch in Liter/Betriebszyklus (im Eco-Programm).

⁴ Programmdauer des Eco-Programms.

⁵ Garantiebedingungen finden Sie unter <https://www.siemens-home.bsh-group.com/de/kundendienst/garantie>.

⁶ Anlauftermine und technische Daten sind vorläufig. Eine Lieferfähigkeit zu diesem Datum kann nicht zugesagt werden.



Automatik-Spüler, integrierbar

SN53HS00UD Blende Edelstahl

Werteklasse

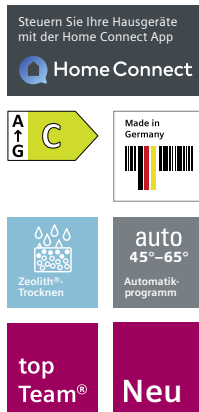
iQ300

iQ500

iQ700

Extraklasse Extras	<ul style="list-style-type: none"> • varioFlex Körbe mit farbigen Verstellmarkierungen
Ihre Vorteile	<ul style="list-style-type: none"> • Für eine bis zu dreimal so schnelle Programmlaufzeit, jederzeit und von überall zuschaltbar dank Home Connect App und varioSpeed Plus on demand • Oberkorb mit drei höhenverstellbaren Stufen – rackMatic • Lebenslange Garantie gegen Wasserschäden – aquaStop® • Effizient, langlebig und leise – iQdrive-Motor • Optimale Verwendung des Reinigers für maximal perfekte Spülergebnisse – dosierAssistent
Leistung und Verbrauch	<ul style="list-style-type: none"> • Energie-Effizienzklasse¹: E • Energie² / Wasser³: 92 kWh / 9,5 Liter • Fassungsvermögen: 12 Maßgedecke • Programmdauer⁴: 3h:45min • Geräusch-Wert: 46 dB (A) re 1 pW • Geräusch-Effizienzklasse: C
Programme und Sonderfunktionen	<ul style="list-style-type: none"> • 6 Programme: Intensiv 70°C, Auto 45 – 65°C, Eco 50°C, Schnell 65°C, Extra 60°C, Favorit • Vorspülen • 4 Sonderfunktionen: Fernstart, intensiveZone, varioSpeed Plus, Halbe Beladung • Maschinenpflegeprogramm • Silence on demand (per App)
Spül-/ Trocknungs-technologie	<ul style="list-style-type: none"> • aquaSensor, Beladungs-Sensor • dosierAssistent • Wärmetauscher • Reiniger-Automatik
Sicherheit	<ul style="list-style-type: none"> • aquaStop® mit lebenslanger Garantie⁵ • Glasschon-System • Tastensperre
Bedienkomfort	<ul style="list-style-type: none"> • Klartext-Bedienblende • varioFlex Korbsystem • Höhenverstellbarer Oberkorb mit rackMatic (3-stufig) • Komfortrollen im Unterkorb • Korbstopper (Rack Stopper) gegen ein Überrollen des Unterkorbes • Umklappbare Stachelreihe im Oberkorb • Umklappbare Stachelreihen im Unterkorb (4x) • Variabler Besteckkorb im Unterkorb • Tassenablage im Oberkorb (2-teilig) • Elektronische Restzeit-Anzeige in Minuten • Startzeitvorwahl: 1 – 24 Stunden • HomeConnect-fähig über WLAN
Maße H x B x T Technische Info und Zubehör	<p>81,5–87,5 x 59,8 x 57,3 cm</p> <ul style="list-style-type: none"> • iQdrive-Motor • Innenbehälter/Boden: Edelstahl/Polinox • Inkl. Dampfschutz-Blech
Sonderzubehör	<ul style="list-style-type: none"> • SZ34DX03 varioSchublade, nachrüstbar € 75,-
UPE*	€ 969,-







Automatik-Spüler, Unterbaugerät
SN45ZS01BD Edelstahl



Automatik-Spüler, Unterbaugerät
SN43ES00BD Edelstahl

	Werteklasse	iQ300	iQ500	iQ700	Werteklasse	iQ300	iQ500	iQ700
Extraklasse Extras	<ul style="list-style-type: none"> • emotionLight blau • flexComfort Korbsystem mit blauen Verstellmarkierungen • brilliantShine 40°C Programm 				<ul style="list-style-type: none"> • flexComfort Korbsystem mit blauen Verstellmarkierungen • Extra 60°C Programm 			
Ihre Vorteile	<ul style="list-style-type: none"> • Geben Sie über die HomeConnect App Feedback zum Reinigungsergebnis und zur Dauer des Spülvorgangs – das Programm „Intelligent“ passt den nächsten Spülzyklus auf Ihre Bedürfnisse hin an • Ansprechende Beleuchtung des Innenraums Ihres Geschirrspülers – emotionLight • Lebenslange Garantie gegen Wasserschäden – aquaStop® • Effizient, langlebig und leise – iQdrive-Motor 				<ul style="list-style-type: none"> • Bedienen Sie Ihren Geschirrspüler von wo Sie wollen, wann Sie wollen – mit der Home Connect App (Android und iOS) • Lebenslange Garantie gegen Wasserschäden – aquaStop® • Effizient, langlebig und leise – iQdrive-Motor • Mehr Sprühdruk im Unterkorb gegen hartnäckige Verschmutzungen durch Zuschalten der intensiveZone 			
Leistung und Verbrauch	<ul style="list-style-type: none"> • Energie-Effizienzklasse: C • Energie² / Wasser³: 74 kWh / 9,5 Liter • Fassungsvermögen: 13 Maßgedecke • Programmdauer⁴: 3h:55min • Geräusch-Wert: 42 dB (A) re 1 pW • Geräusch-Effizienzklasse: B 				<ul style="list-style-type: none"> • Energie-Effizienzklasse: C • Energie² / Wasser³: 74 kWh / 9,5 Liter • Fassungsvermögen: 13 Maßgedecke • Programmdauer⁴: 4h:35min • Geräusch-Wert: 44 dB (A) re 1 pW • Geräusch-Effizienzklasse: B 			
Programme und Sonderfunktionen	<ul style="list-style-type: none"> • 8 Programme: Intensiv 70°C, Auto 45 – 65°C, Eco 50°C, Schnell 65°C, Intelligent 40°C, Extra 60°C, brilliantShine 40°C, Favorit • Vorspülen • 4 Sonderfunktionen: Fernstart, intensiveZone, varioSpeed Plus, Glanz Trocknen • Maschinenpflegeprogramm • Silence on demand (per App) 				<ul style="list-style-type: none"> • 6 Programme: Intensiv 70°C, Auto 45 – 65°C, Eco 50°C, Schnell 65°C, Extra 60°C, Favorit • Vorspülen • 4 Sonderfunktionen: Fernstart, intensiveZone, varioSpeed Plus, Halbe Beladung • Maschinenpflegeprogramm • Silence on demand (per App) 			
Spül-/Trocknungstechnologie	<ul style="list-style-type: none"> • Zeolith®-Trocknen • aquaSensor, Beladungs-Sensor • dosierAssistent • Wärmetauscher • Reiniger-Automatik 				<ul style="list-style-type: none"> • autoOpen dry (Eco-Trocknung) mit Wärmetauscher • aquaSensor, Beladungs-Sensor • dosierAssistent • Reiniger-Automatik 			
Sicherheit	<ul style="list-style-type: none"> • aquaStop® mit lebenslanger Garantie⁵ • Präzise Glasschutz-Technik • Tastensperre 				<ul style="list-style-type: none"> • aquaStop® mit lebenslanger Garantie⁵ • Glasschon-System • Tastensperre 			
Bedienkomfort	<ul style="list-style-type: none"> • Touch-Bedienung (schwarz) • Klartext-Bedienblende • emotionLight blau • flexComfort Korbsystem mit blauen Verstellmarkierungen • Kleinteileschublade oder varioSchublade nachrüstbar • glassZone • Höhenverstellbarer Oberkorb mit rackMatic (3-stufig) • Leichtlaufrollen auf allen Ebenen • Korbstopper (Rack Stopper) gegen ein Überrollen des Unterkorbes • Umklappbare Klapptastelreihen im Oberkorb (2x) • Besteckablage im Oberkorb • Variabler Besteckkorb im Unterkorb • Tassenablagen im Ober-/Unterkorb (2-teilig) • Gläseranlagebügel im Unterkorb • Elektronische Restzeit-Anzeige in Minuten • Startzeitvorwahl: 1 – 24 Stunden • HomeConnect-fähig über WLAN 				<ul style="list-style-type: none"> • Klartext-Bedienblende • flexComfort Korbsystem mit blauen Verstellmarkierungen • Kleinteileschublade oder varioSchublade nachrüstbar • Höhenverstellbarer Oberkorb mit rackMatic (3-stufig) • Leichtlaufrollen auf allen Ebenen • Korbstopper (Rack Stopper) gegen ein Überrollen des Unterkorbes • Umklappbare Klapptastelreihen im Oberkorb (2x) • Besteckablage im Oberkorb • Variabler Besteckkorb im Unterkorb • Tassenablagen im Ober-/Unterkorb (2-teilig) • Gläseranlagebügel im Unterkorb • Elektronische Restzeit-Anzeige in Minuten • Startzeitvorwahl: 1 – 24 Stunden • HomeConnect-fähig über WLAN 			
Maße H x B x T Technische Info und Zubehör	81,5–87,5 x 59,8 x 57,3 cm • iQdrive-Motor • Innenbehälter/Boden: Edelstahl/Edelstahl • Inkl. Sockelblech • Inkl. Salzeinfüllkanne • Inkl. Dampfschutz-Blech				81,5–87,5 x 59,8 x 57,3 cm • iQdrive-Motor • Innenbehälter/Boden: Edelstahl/Edelstahl • Inkl. Sockelblech • Inkl. Salzeinfüllkanne • Inkl. Dampfschutz-Blech			
Sonderzubehör	• SZ36DB04 varioSchublade Pro, nachrüstbar € 120,- 				• SZ36DB04 varioSchublade Pro, nachrüstbar € 120,- 			
UPE*	€ 1.589,-				€ 1.329,-			

² Energieverbrauch in kWh/100 Betriebszyklen (im Eco-Programm).

³ Wasserverbrauch in Liter/Betriebszyklus (im Eco-Programm).

⁴ Programmdauer des Eco-Programms.

⁵ Garantiebedingungen finden Sie unter <https://www.siemens-home.bsh-group.com/de/kundendienst/garantie>.

⁶ Anlauftermine und technische Daten sind vorläufig. Eine Lieferfähigkeit zu diesem Datum kann nicht zugesagt werden.



Automatik-Spüler, Unterbaugerät

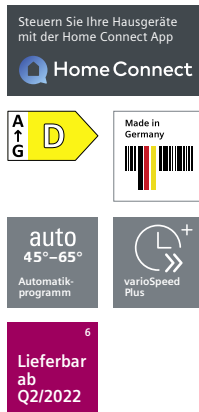
SN43HS00BD Edelstahl



Automatik-Spüler, Unterbaugerät

SN43HS00UD Edelstahl

	Werteklasse	iQ300	iQ500	iQ700	Werteklasse	iQ300	iQ500	iQ700
Extraklasse Extras	<ul style="list-style-type: none"> flex Korbsystem Extra 60°C Programm 				<ul style="list-style-type: none"> varioFlex Körbe mit farbigen Verstellmarkierungen Extra 60°C Programm 			
Ihre Vorteile	<ul style="list-style-type: none"> Für eine bis zu dreimal so schnelle Programmlaufzeit, jederzeit und von überall zuschaltbar dank Home Connect App und varioSpeed Plus on demand Lebenslange Garantie gegen Wasserschäden – aquaStop® Effizient, langlebig und leise – iQdrive-Motor Mehr Sprühdruk im Unterkorb gegen hartnäckige Verschmutzungen durch Zuschalten der intensiveZone Optimale Verwendung des Reinigers für maximal perfekte Spülergebnisse – dosierAssistent 				<ul style="list-style-type: none"> Für eine bis zu dreimal so schnelle Programmlaufzeit, jederzeit und von überall zuschaltbar dank Home Connect App und varioSpeed Plus on demand Oberkorb mit drei höhenverstellbaren Stufen – rackMatic Lebenslange Garantie gegen Wasserschäden – aquaStop® Effizient, langlebig und leise – iQdrive-Motor Optimale Verwendung des Reinigers für maximal perfekte Spülergebnisse – dosierAssistent 			
Leistung und Verbrauch	<ul style="list-style-type: none"> Energie-Effizienzklasse¹: D Energie² / Wasser³: 84 kWh / 9,5 Liter Fassungsvermögen: 13 Maßgedecke Programmdauer⁴: 4h:55min Geräusch-Wert: 44 dB (A) re 1 pW Geräusch-Effizienzklasse: B 				<ul style="list-style-type: none"> Energie-Effizienzklasse¹: E Energie² / Wasser³: 92 kWh / 9,5 Liter Fassungsvermögen: 12 Maßgedecke Programmdauer⁴: 3h:45min Geräusch-Wert: 46 dB (A) re 1 pW Geräusch-Effizienzklasse: C 			
Programme und Sonderfunktionen	<ul style="list-style-type: none"> 6 Programme: Intensiv 70°C, Auto 45 – 65°C, Eco 50°C, Schnell 65°C, Extra 60°C, Favorit Vorspülen 4 Sonderfunktionen: Fernstart, intensiveZone, varioSpeed Plus, Halbe Beladung Maschinenpflegeprogramm Silence on demand (per App) 				<ul style="list-style-type: none"> 6 Programme: Intensiv 70°C, Auto 45 – 65°C, Eco 50°C, Schnell 65°C, Extra 60°C, Favorit Vorspülen 4 Sonderfunktionen: Fernstart, intensiveZone, varioSpeed Plus, Halbe Beladung Maschinenpflegeprogramm Silence on demand (per App) 			
Spül-/Trocknungstechnologie	<ul style="list-style-type: none"> aquaSensor, Beladungs-Sensor dosierAssistent Wärmetauscher Reiniger-Automatik 				<ul style="list-style-type: none"> aquaSensor, Beladungs-Sensor dosierAssistent Wärmetauscher Reiniger-Automatik 			
Sicherheit	<ul style="list-style-type: none"> aquaStop® mit lebenslanger Garantie⁵ Glasschon-System Tastensperre 				<ul style="list-style-type: none"> aquaStop® mit lebenslanger Garantie⁵ Glasschon-System Tastensperre 			
Bedienkomfort	<ul style="list-style-type: none"> Klartext-Bedienblende flex Korbsystem Höhenverstellbarer Oberkorb mit rackMatic (3-stufig) Komfortrollen im Unterkorb Korbstopper (Rack Stopper) gegen ein Überrollen des Unterkorbes Umklappbare Klappstachelreihen im Oberkorb (2x) Umklappbare Stachelreihen im Unterkorb (4x) Besteckablage im Oberkorb Variabler Besteckkorb im Unterkorb Tassenablage im Oberkorb (2-teilig) Elektronische Restzeit-Anzeige in Minuten Startzeitvorwahl: 1 – 24 Stunden HomeConnect-fähig über WLAN 				<ul style="list-style-type: none"> Klartext-Bedienblende varioFlex Korbsystem Höhenverstellbarer Oberkorb mit rackMatic (3-stufig) Komfortrollen im Unterkorb Korbstopper (Rack Stopper) gegen ein Überrollen des Unterkorbes Umklappbare Stachelreihe im Oberkorb Umklappbare Stachelreihen im Unterkorb (4x) Variabler Besteckkorb im Unterkorb Tassenablage im Oberkorb (2-teilig) Elektronische Restzeit-Anzeige in Minuten Startzeitvorwahl: 1 – 24 Stunden HomeConnect-fähig über WLAN 			
Maße H x B x T Technische Info und Zubehör	81,5–87,5 x 59,8 x 57,3 cm • iQdrive-Motor • Innenbehälter/Boden: Edelstahl/Edelstahl • Inkl. Sockelblech • Inkl. Salzeinfüllkanne • Inkl. Dampfschutz-Blech				81,5–87,5 x 59,8 x 57,3 cm • iQdrive-Motor • Innenbehälter/Boden: Edelstahl/Polinox • Inkl. Sockelblech • Inkl. Dampfschutz-Blech			
Sonderzubehör	SZ36DX02 varioSchublade, nachrüstbar € 55,-				SZ34DX03 varioSchublade, nachrüstbar € 75,-			
UPE*	€ 1.039,-				€ 969,-			





Automatik-Spüler, Standgerät

SN23HW00BD weiß

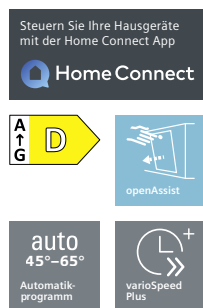
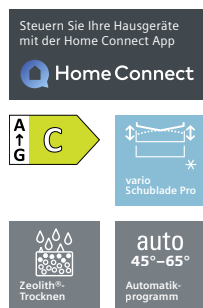


Automatik-Spüler, Standgerät

SN23HW00UD weiß

	Werteklasse	iQ300	iQ500	iQ700	Werteklasse	iQ300	iQ500	iQ700
Extraklasse Extras	<ul style="list-style-type: none"> flex Korbsystem Extra 60°C Programm 				<ul style="list-style-type: none"> flex Korbsystem Extra 60°C Programm 			
Ihre Vorteile	<ul style="list-style-type: none"> Für eine bis zu dreimal so schnelle Programmlaufzeit, jederzeit und von überall zuschaltbar dank Home Connect App und varioSpeed Plus on demand Lebenslange Garantie gegen Wasserschäden – aquaStop® Effizient, langlebig und leise – iQdrive-Motor Mehr Sprühdruk im Unterkorb gegen hartnäckige Verschmutzungen durch Zuschalten der intensiveZone Optimale Verwendung des Reinigers für maximal perfekte Spülergebnisse – dosierAssistent 				<ul style="list-style-type: none"> Für eine bis zu dreimal so schnelle Programmlaufzeit, jederzeit und von überall zuschaltbar dank Home Connect App und varioSpeed Plus on demand Lebenslange Garantie gegen Wasserschäden – aquaStop® Effizient, langlebig und leise – iQdrive-Motor Mehr Sprühdruk im Unterkorb gegen hartnäckige Verschmutzungen durch Zuschalten der intensiveZone Optimale Verwendung des Reinigers für maximal perfekte Spülergebnisse – dosierAssistent 			
Leistung und Verbrauch	<ul style="list-style-type: none"> Energie-Effizienzklasse¹: D Energie²/Wasser³: 84 kWh / 9,5 Liter Fassungsvermögen: 13 Maßgedecke Programmdauer⁴: 4h:55min Geräusch-Wert: 44 dB (A) re 1 pW Geräusch-Effizienzklasse: B 				<ul style="list-style-type: none"> Energie-Effizienzklasse¹: E Energie²/Wasser³: 92 kWh / 9,5 Liter Fassungsvermögen: 12 Maßgedecke Programmdauer⁴: 3h:45min Geräusch-Wert: 46 dB (A) re 1 pW Geräusch-Effizienzklasse: C 			
Programme und Sonderfunktionen	<ul style="list-style-type: none"> 6 Programme: Intensiv 70°C, Auto 45–65°C, Eco 50°C, Schnell 65°C, Extra 60°C, Favorit Vorspülen 4 Sonderfunktionen: Fernstart, intensiveZone, varioSpeed Plus, Halbe Beladung Maschinenpflegeprogramm Silence on demand (per App) 				<ul style="list-style-type: none"> 6 Programme: Intensiv 70°C, Auto 45–65°C, Eco 50°C, Schnell 65°C, Extra 60°C, Favorit Vorspülen 4 Sonderfunktionen: Fernstart, intensiveZone, varioSpeed Plus, Halbe Beladung Maschinenpflegeprogramm Silence on demand (per App) 			
Spül-/Trocknungstechnologie	<ul style="list-style-type: none"> aquaSensor, Beladungs-Sensor dosierAssistent Wärmetauscher Reiniger-Automatik 				<ul style="list-style-type: none"> aquaSensor, Beladungs-Sensor dosierAssistent Wärmetauscher Reiniger-Automatik 			
Sicherheit	<ul style="list-style-type: none"> aquaStop® mit lebenslanger Garantie⁵ Glasschon-System Tastensperre 				<ul style="list-style-type: none"> aquaStop® mit lebenslanger Garantie⁵ Glasschon-System Tastensperre 			
Bedienkomfort	<ul style="list-style-type: none"> Klartext-Bedienblende flex Korbsystem Höhenverstellbarer Oberkorb mit rackMatic (3-stufig) Komfortrollen im Unterkorb Korbstopper (Rack Stopper) gegen ein Überrollen des Unterkorbes Umklappbare Klappstachelreihen im Oberkorb (2x) Umklappbare Stachelreihen im Unterkorb (4x) Besteckablage im Oberkorb Variabler Besteckkorb im Unterkorb Tassenablage im Oberkorb (2-teilig) Elektronische Restzeit-Anzeige in Minuten Startzeitvorwahl: 1–24 Stunden HomeConnect-fähig über WLAN 				<ul style="list-style-type: none"> Klartext-Bedienblende varioFlex Korbsystem Höhenverstellbarer Oberkorb mit rackMatic (3-stufig) Komfortrollen im Unterkorb Korbstopper (Rack Stopper) gegen ein Überrollen des Unterkorbes Umklappbare Klappstachelreihen im Oberkorb (1x) Umklappbare Stachelreihen im Unterkorb (4x) Variabler Besteckkorb im Unterkorb Tassenablage im Oberkorb (2-teilig) Elektronische Restzeit-Anzeige in Minuten Startzeitvorwahl: 1–24 Stunden HomeConnect-fähig über WLAN 			
Maße H x B x T Technische Info und Zubehör	84,5 x 60,0 x 60,0 cm • iQdrive-Motor • Innenbehälter/Boden: Edelstahl/Edelstahl • Inkl. Salzeinfüllkanne				84,5 x 60,0 x 60,0 cm • iQdrive-Motor • Innenbehälter/Boden: Edelstahl/Polinox			
Sonderzubehör	• SZ36DX02 varioSchublade, nachrüstbar € 55,- 				• SZ34DX03 varioSchublade, nachrüstbar € 75,- 			
UPE*	€ 1.039,-				€ 969,-			

¹ Auf einer Energie-Effizienzklasse-Skala von A bis G.² Energieverbrauch in kWh/100 Betriebszyklen (im Eco-Programm).³ Wasserverbrauch in Liter/Betriebszyklus (im Eco-Programm).⁴ Programmdauer des Eco-Programms.⁵ Garantiebedingungen finden Sie unter <https://www.siemens-home.bsh-group.com/de/kundendienst/garantie>.⁶ Anlauftermine und technische Daten sind vorläufig. Eine Lieferfähigkeit zu diesem Datum kann nicht zugesagt werden.



Lieferbar
ab
Q2/2022

Automatik-Spüler, vollintegrierbar

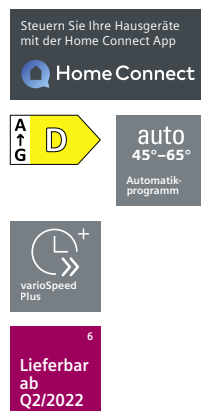
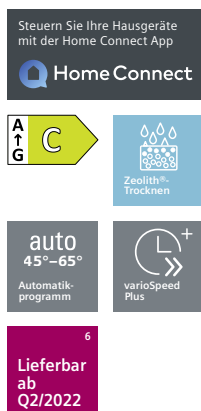
SR65ZX01MD

Automatik-Spüler, vollintegrierbar

SR83EX00LD

	Werteklasse	iQ300	iQ500	iQ700	Werteklasse	iQ300	iQ500	iQ700
Extraklasse Extras	<ul style="list-style-type: none"> emotionLight blau varioFlex Pro Korbsystem mit farbigen Verstellmarkierungen 				<ul style="list-style-type: none"> Einfaches Öffnen von Türen ohne Griff – openAssist varioFlex Korbsystem 			
Ihre Vorteile	<ul style="list-style-type: none"> Ansprechende Beleuchtung des Innenraums Ihres Geschirrspülers – emotionLight Alle wichtigen Informationen werden auf den Boden projiziert – timeLight Für eine bis zu dreimal so schnelle Programmlaufzeit, jederzeit und von überall zuschaltbar dank Home Connect App und varioSpeed Plus on demand 				<ul style="list-style-type: none"> Einfaches Öffnen von Türen ohne Griff – openAssist Für eine bis zu dreimal so schnelle Programmlaufzeit, jederzeit und von überall zuschaltbar dank Home Connect App und varioSpeed Plus on demand Lebenslange Garantie gegen Wasserschäden – aquaStop® Effizient, langlebig und leise – iQdrive-Motor 			
Leistung und Verbrauch	<ul style="list-style-type: none"> Energie-Effizienzklasse¹: C Energie² / Wasser³: 59 kWh / 9,5 Liter Fassungsvermögen: 10 Maßgedecke Programmdauer⁴: 3h:30min Geräusch-Wert: 43 dB (A) re 1 pW Geräusch-Effizienzklasse: B 				<ul style="list-style-type: none"> Energie-Effizienzklasse¹: D Energie² / Wasser³: 63 kWh / 8,5 Liter Fassungsvermögen: 9 Maßgedecke Programmdauer⁴: 3h:40min Geräusch-Wert: 44 dB (A) re 1 pW Geräusch-Effizienzklasse: B 			
Programme und Sonderfunktionen	<ul style="list-style-type: none"> 6 Programme: Intensiv 70°C, Auto 45 – 65°C, Eco 50°C, Schnell 65°C, Extra 60°C, Favorit Vorspülen 4 Sonderfunktionen: Fernstart, intensiveZone, varioSpeed Plus, Glanz Trocknen Maschinenpflegeprogramm Silence on demand (per App) 				<ul style="list-style-type: none"> 6 Programme: Intensiv 70°C, Auto 45 – 65°C, Eco 50°C, Schnell 65°C, Extra 60°C, Favorit Vorspülen 4 Sonderfunktionen: Fernstart, intensiveZone, varioSpeed Plus, Halbe Beladung Maschinenpflegeprogramm Silence on demand (per App) 			
Spül-/Trocknungstechnologie	<ul style="list-style-type: none"> Zeolith®-Trocknen aquaSensor, Beladungs-Sensor dosierAssistent duoPower Sprüharme im Oberkorb Wärmetauscher Reiniger-Automatik 				<ul style="list-style-type: none"> autoOpen dry (Eco-Trocknung) mit Wärmetauscher aquaSensor, Beladungs-Sensor dosierAssistent duoPower Sprüharme im Oberkorb Reiniger-Automatik 			
Sicherheit	<ul style="list-style-type: none"> aquaStop® mit lebenslanger Garantie⁵ Präzise Glasschutz-Technik 				<ul style="list-style-type: none"> aquaStop® mit lebenslanger Garantie⁵ Glasschon-System Kindersicherung (Öffnen durch zweimal drücken der Tür) 			
Bedienkomfort	<ul style="list-style-type: none"> Touch-Bedienung (schwarz) Klartext-Bedienblende timeLight emotionLight blau varioFlex Pro Korbsystem mit blauen Verstellmarkierungen varioSchublade Pro Höhenverstellbarer Oberkorb mit rackMatic (3-stufig) Komfortrollen im Unterkorb Korbstopper (Rack Stopper) gegen ein Überrollen des Unterkorbes Umklappbare Klappstachelreihen im Oberkorb (3x) Umklappbare Klappstachelreihen im Unterkorb (4x) Tassenablagen im Ober-/Unterkorb (2-teilig) Gläseranlagebügel im Unterkorb Elektronische Restzeit-Anzeige in Minuten Startzeitvorwahl: 1 – 24 Stunden HomeConnect-fähig über WLAN 				<ul style="list-style-type: none"> Klartext-Bedienblende Bedienung von oben openAssist infoLight – blau varioFlex Korbsystem Höhenverstellbarer Oberkorb mit rackMatic (3-stufig) Komfortrollen im Unterkorb Korbstopper (Rack Stopper) gegen ein Überrollen des Unterkorbes Umklappbare Stachelreihe im Oberkorb Umklappbare Klappstachelreihen im Unterkorb (2x) Besteckablage im Oberkorb Vario-Besteckkorb im Unterkorb Tassenablagen im Ober-/Unterkorb (2-teilig) Gläseranlagebügel im Unterkorb Elektronische Restzeit-Anzeige in Minuten Startzeitvorwahl: 1 – 24 Stunden HomeConnect-fähig über WLAN 			
Maße H x B x T Technische Info und Zubehör	81,5–87,5 x 44,8 x 55,0 cm • iQdrive-Motor • Innenbehälter/Boden: Edelstahl/Edelstahl • Inkl. Salzeinfüllkanne • Inkl. Dampfschutz-Blech				81,5–87,5 x 44,8 x 55,0 cm • iQdrive-Motor • Innenbehälter/Boden: Edelstahl/Edelstahl • Inkl. Salzeinfüllkanne • Inkl. Dampfschutz-Blech			
Sonderzubehör					• SZ34DX03 varioSchublade, nachrüstbar € 75,-			
UPE*	€ 1.359,-				€ 1.169,-			






Automatik-Spüler, integrierbar

SR55ZS00MD Blende Edelstahl

Automatik-Spüler, integrierbar

SR53ES00LD Blende Edelstahl

	Werteklasse	iQ300	iQ500	iQ700	Werteklasse	iQ300	iQ500	iQ700
Extraklasse Extras	<ul style="list-style-type: none"> • emotionLight blau • varioFlex Pro Korbsystem mit blauen Verstellmarkierungen 				<ul style="list-style-type: none"> • varioFlex Korbsystem • Extra 60°C Programm 			
Ihre Vorteile	<ul style="list-style-type: none"> • Ansprechende Beleuchtung des Innenraums Ihres Geschirrspülers – emotionLight • Für eine bis zu dreimal so schnelle Programmlaufzeit, jederzeit und von überall zuschaltbar dank Home Connect App und varioSpeed Plus on demand • Lebenslange Garantie gegen Wasserschäden – aquaStop® • Effizient, langlebig und leise – iQdrive-Motor 				<ul style="list-style-type: none"> • Für eine bis zu dreimal so schnelle Programmlaufzeit, jederzeit und von überall zuschaltbar dank Home Connect App und varioSpeed Plus on demand • Lebenslange Garantie gegen Wasserschäden – aquaStop® • Effizient, langlebig und leise – iQdrive-Motor • Optimale Verwendung des Reinigers für maximal perfekte Spülergebnisse – dosierAssistent 			
Leistung und Verbrauch	<ul style="list-style-type: none"> • Energie-Effizienzklasse¹: C • Energie²/Wasser³: 59 kWh / 9,5 Liter • Fassungsvermögen: 10 Maßgedecke • Programmdauer⁴: 3h:30min • Geräusch-Wert: 43 dB (A) re 1 pW • Geräusch-Effizienzklasse: B 				<ul style="list-style-type: none"> • Energie-Effizienzklasse¹: D • Energie²/Wasser³: 63 kWh / 8,5 Liter • Fassungsvermögen: 9 Maßgedecke • Programmdauer⁴: 3h:40min • Geräusch-Wert: 44 dB (A) re 1 pW • Geräusch-Effizienzklasse: B 			
Programme und Sonderfunktionen	<ul style="list-style-type: none"> • 6 Programme: Intensiv 70°C, Auto 45–65°C, Eco 50°C, Schnell 65°C, Extra 60°C, Favorit • Vorspülen • 4 Sonderfunktionen: Fernstart, intensiveZone, varioSpeed Plus, Glanztrocknen • Maschinenpflegeprogramm • Silence on demand (per App) 				<ul style="list-style-type: none"> • 6 Programme: Intensiv 70°C, Auto 45–65°C, Eco 50°C, Schnell 65°C, Extra 60°C, Favorit • Vorspülen • 4 Sonderfunktionen: Fernstart, intensiveZone, varioSpeed Plus, Halbe Beladung • Maschinenpflegeprogramm • Silence on demand (per App) 			
Spül-/Trocknungstechnologie	<ul style="list-style-type: none"> • Zeolith®-Trocknen • aquaSensor, Beladungs-Sensor • dosierAssistent • duoPower Sprüharme im Oberkorb • Wärmetauscher • Reiniger-Automatik 				<ul style="list-style-type: none"> • autoOpen dry (Eco-Trocknung) mit Wärmetauscher • aquaSensor, Beladungs-Sensor • dosierAssistent • duoPower Sprüharme im Oberkorb • Reiniger-Automatik 			
Sicherheit	<ul style="list-style-type: none"> • aquaStop® mit lebenslanger Garantie⁵ • Präzise Glasschutz-Technik • Tastensperre 				<ul style="list-style-type: none"> • aquaStop® mit lebenslanger Garantie⁵ • Glasschon-System • Tastensperre 			
Bedienkomfort	<ul style="list-style-type: none"> • Klartext-Bedienblende • emotionLight blau • varioFlex Pro Korbsystem mit blauen Verstellmarkierungen • varioSchublade Pro • Höhenverstellbarer Oberkorb mit rackMatic (3-stufig) • Komfortrollen im Unterkorb • Korbstopper (Rack Stopper) gegen ein Überrollen des Unterkorbes • Umklappbare Klappstachelreihen im Oberkorb (3x) • Umklappbare Klappstachelreihen im Unterkorb (4x) • Tassenablagen im Ober-/Unterkorb (2-teilig) • Gläseranlagebügel im Unterkorb • Elektronische Restzeit-Anzeige in Minuten • Startzeitvorwahl: 1 – 24 Stunden • HomeConnect-fähig über WLAN 				<ul style="list-style-type: none"> • Klartext-Bedienblende • varioFlex Korbsystem • Höhenverstellbarer Oberkorb mit rackMatic (3-stufig) • Komfortrollen im Unterkorb • Korbstopper (Rack Stopper) gegen ein Überrollen des Unterkorbes • Umklappbare Stachelreihe im Oberkorb • Umklappbare Klappstachelreihen im Unterkorb (2x) • Besteckablage im Oberkorb • Vario-Besteckkorb im Unterkorb • Tassenablagen im Ober-/Unterkorb (2-teilig) • Gläseranlagebügel im Unterkorb • Elektronische Restzeit-Anzeige in Minuten • Startzeitvorwahl: 1 – 24 Stunden • HomeConnect-fähig über WLAN 			
Maße H x B x T Technische Info und Zubehör	81,5–87,5 x 44,8 x 57,3 cm • iQdrive-Motor • Innenbehälter/Boden: Edelstahl/Edelstahl • Inkl. Salzeinfüllkanne • Inkl. Dampfschutz-Blech				81,5–87,5 x 44,8 x 57,3 cm • iQdrive-Motor • Innenbehälter/Boden: Edelstahl/Edelstahl • Inkl. Salzeinfüllkanne • Inkl. Dampfschutz-Blech			
Sonderzubehör					• SZ34DX03 varioSchublade, nachrüstbar € 75,- 			
UPE*	€ 1.329,-				€ 1.129,-			

¹ Auf einer Energie-Effizienzklasse-Skala von A bis G.


² Energieverbrauch in kWh/100 Betriebszyklen (im Eco-Programm).

³ Wasserverbrauch in Liter/Betriebszyklus (im Eco-Programm).

⁴ Programmdauer des Eco-Programms.

⁵ Garantiebedingungen finden Sie unter <https://www.siemens-home.bsh-group.com/de/kundendienst/garantie>.

⁶ Anlauftermine und technische Daten sind vorläufig. Eine Lieferfähigkeit zu diesem Datum kann nicht zugesagt werden.



auto
45°–65°

Automatik-
programm



Lieferbar
ab
Q2/2022



Automatik-Spüler, Unterbaugerät

SR43ES00LD Edelstahl

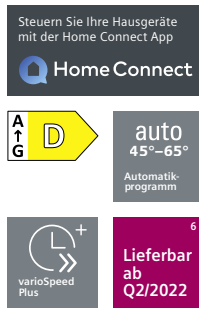
Werteklasse

iQ300

iQ500

iQ700

Extraklasse Extras	<ul style="list-style-type: none"> • varioFlex Korbssystem • Extra 60°C Programm 	
Ihre Vorteile	<ul style="list-style-type: none"> • Lebenslange Garantie gegen Wasserschäden – aquaStop® • Effizient, langlebig und leise – iQdrive-Motor • Optimale Verwendung des Reinigers für maximal perfekte Spülergebnisse – dosierAssistent • Für eine bis zu dreimal so schnelle Programmlaufzeit, jederzeit und von überall zuschaltbar dank Home Connect App und varioSpeed Plus on demand 	
Leistung und Verbrauch	<ul style="list-style-type: none"> • Energie-Effizienzklasse¹: D • Energie² / Wasser³: 63 kWh / 8,5 Liter • Fassungsvermögen: 9 Maßgedecke • Programmdauer⁴: 3h:40min • Geräusch-Wert: 44 dB (A) re 1 pW • Geräusch-Effizienzklasse: B 	
Programme und Sonderfunktionen	<ul style="list-style-type: none"> • 6 Programme: Intensiv 70°C, Auto 45 – 65°C, Eco 50°C, Schnell 65°C, Extra 60°C, Favorit • Vorspülen • 4 Sonderfunktionen: Fernstart, intensiveZone, varioSpeed Plus, Halbe Beladung • Maschinenpflegeprogramm • Silence on demand (per App) 	
Spül-/ Trocknungstechnologie	<ul style="list-style-type: none"> • autoOpen dry (Eco-Trocknung) mit Wärmetauscher • aquaSensor, Beladungs-Sensor • dosierAssistent • duoPower Sprüharme im Oberkorb • Reiniger-Automatik 	
Sicherheit	<ul style="list-style-type: none"> • aquaStop® mit lebenslanger Garantie⁵ • Glasschon-System • Tastensperre 	
Bedienkomfort	<ul style="list-style-type: none"> • Klartext-Bedienblende • varioFlex Korbssystem • Höhenverstellbarer Oberkorb mit rackMatic (3-stufig) • Komfortrollen im Unterkorb • Korbstopper (Rack Stopper) gegen ein Überrollen des Unterkorbes • Umklappbare Stachelreihe im Oberkorb • Umklappbare Klappstachelreihen im Unterkorb (2x) • Besteckablage im Oberkorb • Vario-Besteckkorb im Unterkorb • Tassenablagen im Ober-/Unterkorb (2-teilig) • Gläseranlagebügel im Unterkorb • Elektronische Restzeit-Anzeige in Minuten • Startzeitvorwahl: 1 – 24 Stunden • HomeConnect-fähig über WLAN 	
Maße H x B x T Technische Info und Zubehör	<p>81,5 – 84,5 x 44,8 x 57,3 cm</p> <ul style="list-style-type: none"> • iQdrive-Motor • Innenbehälter/Boden: Edelstahl/Edelstahl • Inkl. Sockelblech • Inkl. Salzeinfüllkanne • Inkl. Dampfschutz-Blech 	
Sonderzubehör	<ul style="list-style-type: none"> • SZ34DX03 varioSchublade, nachrüstbar • € 75,- 	
UPE*	<p>€ 1.129,-</p>	



Automatik-Spüler, Standgerät

SR23EW00LD weiß

Werteklasse

iQ300

iQ500

iQ700

Extraklasse Extras	<ul style="list-style-type: none"> • varioFlex Korbsystem
Ihre Vorteile	<ul style="list-style-type: none"> • Lebenslange Garantie gegen Wasserschäden – aquaStop® • Effizient, langlebig und leise – iQdrive-Motor • Optimale Verwendung des Reinigers für maximal perfekte Spülergebnisse – dosierAssistent • Für eine bis zu dreimal so schnelle Programmlaufzeit, jederzeit und von überall zuschaltbar dank Home Connect App und varioSpeed Plus on demand
Leistung und Verbrauch	<ul style="list-style-type: none"> • Energie-Effizienzklasse¹: D • Energie² / Wasser³: 63 kWh / 8,5 Liter • Fassungsvermögen: 9 Maßgedecke • Programmdauer⁴: 3h:40min • Geräusch-Wert: 44 dB (A) re 1 pW • Geräusch-Effizienzklasse: B
Programme und Sonderfunktionen	<ul style="list-style-type: none"> • 6 Programme: Intensiv 70°C, Auto 45 – 65°C, Eco 50°C, Schnell 65°C, Extra 60°C, Favorit • Vorspülen • 4 Sonderfunktionen: Fernstart, intensiveZone, varioSpeed Plus, Halbe Beladung • Maschinenpflegeprogramm • Silence on demand (per App)
Spül-/Trocknungstechnologie	<ul style="list-style-type: none"> • autoOpen dry (Eco-Trocknung) mit Wärmetauscher • aquaSensor, Beladungs-Sensor • dosierAssistent • duoPower Sprüharme im Oberkorb • Reiniger-Automatik
Sicherheit	<ul style="list-style-type: none"> • aquaStop® mit lebenslanger Garantie⁵ • Glasschon-System • Tastensperre
Bedienkomfort	<ul style="list-style-type: none"> • Klartext-Bedienblende • varioFlex Korbsystem • Höhenverstellbarer Oberkorb mit rackMatic (3-stufig) • Komfortrollen im Unterkorb • Korbstopper (Rack Stopper) gegen ein Überrollen des Unterkorbes • Umklappbare Stachelreihe im Oberkorb • Umklappbare Klappstachelreihen im Unterkorb (2x) • Besteckablage im Oberkorb • Vario-Besteckkorb im Unterkorb • Tassenablagen im Ober-/Unterkorb (2-teilig) • Gläseranlagebügel im Unterkorb • Elektronische Restzeit-Anzeige in Minuten • Startzeitvorwahl: 1 – 24 Stunden • HomeConnect-fähig über WLAN
Maße H x B x T Technische Info und Zubehör	<ul style="list-style-type: none"> 81,5 – 84,5 x 44,8 x 57,3 cm • iQdrive-Motor • Innenbehälter/Boden: Edelstahl/Edelstahl • Inkl. Salzeinfüllkanne
Sonderzubehör	<ul style="list-style-type: none"> • SZ34DX03 varioSchublade, nachrüstbar € 75,-
UPE*	€ 1.129,-



¹ Auf einer Energie-Effizienzklasse-Skala von A bis G.

² Energieverbrauch in kWh/100 Betriebszyklen (im Eco-Programm).

³ Wasserverbrauch in Liter/Betriebszyklus (im Eco-Programm).

⁴ Programmdauer des Eco-Programms.

⁵ Garantiebedingungen finden Sie unter <https://www.siemens-home.bsh-group.com/de/kundendienst/garantie>.

⁶ Anlauftermine und technische Daten sind vorläufig. Eine Lieferfähigkeit zu diesem Datum kann nicht zugesagt werden.

Nehmen Sie nicht den Erstbesten. Sondern den, der am besten passt.



Stand-Geschirrspüler.

Die Integration eines Standgerätes in eine Einbauküche ist nicht optimal. Ein- und Unterbaugeräte sind durch individuelle Einbaukonzepte die erste Wahl für Ihre Einbauküche.



Unterbau-Geschirrspüler mit Edelstahlfront.

Unterbaugeräte mit Edelstahlfront werden einfach unter die Arbeitsplatte geschoben.



Unterbau-Geschirrspüler mit Dekorrahmen.

Unterbaugeräte mit Dekorrahmen gibt es in der Farbe Weiß.



Integrierbarer Geschirrspüler.

Bei integrierbaren Geschirrspülern finden die originalen Küchenmöbelfronten Verwendung.



Vollintegrierbarer Geschirrspüler.

Vollintegrierbare Geschirrspüler werden mit einem durchgängigen Türblatt verkleidet.



Großraum-Geschirrspüler.

Mit einer Höhe von 86,5 cm bietet der Großraum-Geschirrspüler maximale Flexibilität.

Geben Sie Scherben für
immer einen Korb:
der Weinglas-Korb (SZ73300).



Sonderzubehör für Extraklasse Geschirrspüler.

Das Spülhilfe-Set SZ73000 bestehend aus: 1x Backblech-Sprühkopf,
3x Kleinteilehalter, 1x Zusatzbesteckkorb, 1x Flaschenhalter



Backblech-Sprühkopf:
Nach Entnahme des Oberkorbes wird der Backblech-Sprühkopf einfach auf die Zulauföffnung gesetzt. Jetzt wird der ganze Spülraum zur Reinigung von Backblechen, Fettfiltern oder übergroßen Küchenutensilien genutzt.











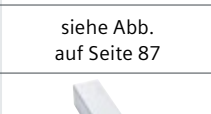

Kleinteilehalter:
Mit diesen Halteclips, die Sie im Oberkorb aller Siemens-Geschirrspüler befestigen können, fixieren Sie kleine, leichte Kunststoffteile, wie z. B. Trinkbecher oder Deckel, optimal.

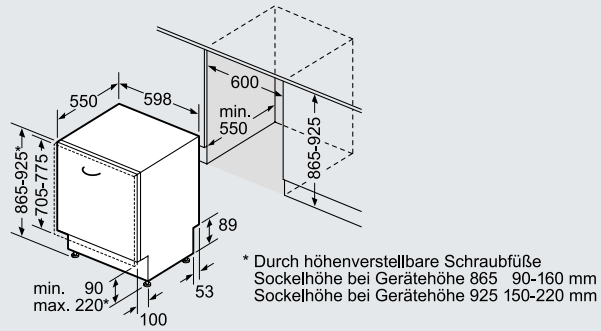


Zusatzbesteckkorb:
Dieser kleine Korb ist besonders flexibel und lässt sich an jeder Stelle im Oberkorb unterbringen.



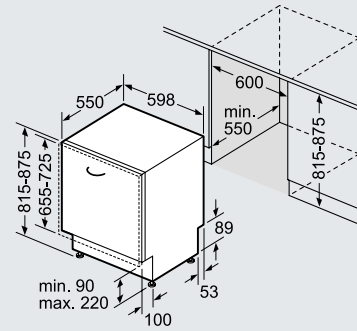
Flaschenhalter:
Mit diesem Halter, den Sie in allen Unterkörben von Siemens-Geschirrspülern befestigen können, kippen Ihre Flaschen und Vasen nicht mehr um.

Sonderzubehör für alle Geschirrspüler			60 cm	45 cm	UPE in Euro
			SX.../ SN...	SR...	
SZ36DB04		varioSchublade für flexComfort Pro Körbe	●	–	120,–*
SZ36DX02		varioSchublade für flex Körbe	●	–	55,–*
SZ34DX03		varioSchublade für varioFlex Körbe	–	●	75,–*
SZ34DX04		varioSchublade für varioFlex Pro Körbe	–	●	85,–*
SZ36RB04		Kleinteileschublade	●	–	120,–*
SZ73640		Spezialkorb für langstielige Gläser und Bürogeschirr ²	●	–	38,–*
SZ73145		Variabler Besteckkorb	–	●	26,–*
SZ73300		Weinglas-Korb ²	● ¹	●	26,–*
SZ73005		Verblendungsleisten Edelstahl (81,5 cm) für Geräte mit Edelstahlboden	●	–	26,–*
SZ73006		Verblendungsleisten Edelstahl (81,5 cm) für Geräte mit Polinoxboden	–	●	26,–*
SZ73035		Verblendungsleisten Edelstahl für Hocheinbau, 81,5 cm hoch (nur für 60cm-Geschirrspüler mit Edelstahl-Boden)	●	–	89,–*
SZ73045		Verblendungsleisten für Hocheinbau, 86,5 cm hoch (nur für 60cm-Geschirrspüler mit Edelstahl-Boden)	●	–	89,–*
SZ72010		aquaStop Verlängerung für getrennten Zu- und Ablauf (2-m-Schlauch)	●	●	47,–*
SZ73000	siehe Abb. auf Seite 87	Spülhilfe-Set bestehend aus Zusatzbesteckkorb, Backblechsprühkopf, Flaschenhalter, Kleinteilehalter	●	●	26,–*
SZ73001		Silberbesteck-Kassette	● ¹	–	26,–*
SZ38BI00		Verbindungsschiene für geteilte Fronten	● ¹	● ¹	75,–*
SZ73125		Edelstahl-Außentür und Sockelblende	●	–	193,–*
SZ73056		Edelstahl-Außentür – vollintegriert	●	–	139,–*
SZ73010		Klappscharnier für hohe Korpusmaße			129,–*
SZ73015		Verblendungsleisten Edelstahl, 86,5 cm hoch (nur für 60cm-Geschirrspüler mit Edelstahl-Boden)	● ¹	–	35,–*
SZ73051EU		Anschlusskabel für Elektroinstallation, 5 m			21,–*

**Geschirrspüler
voll integrierbar
60 cm**


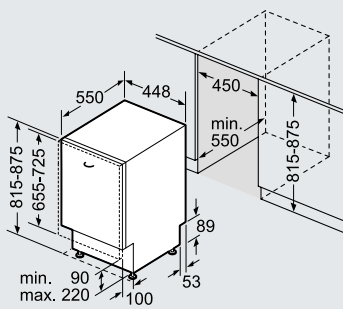
SX8...../SX6.....

Maße in mm

**Geschirrspüler
voll integrierbar
60 cm**


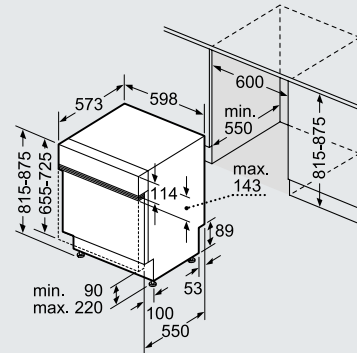
SN6.....

Maße in mm

**Geschirrspüler
voll integrierbar
45 cm**


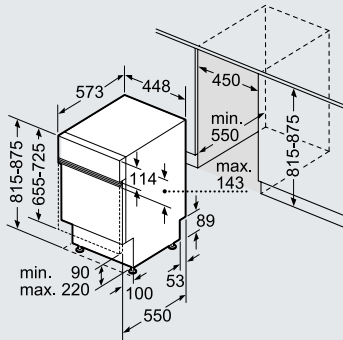
SR8...../SR6.....

Maße in mm

**Geschirrspüler
integrierbar
60 cm**


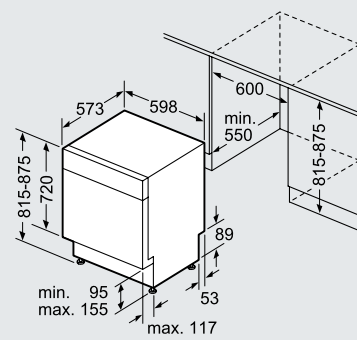
SN5.....

Maße in mm

**Geschirrspüler
integrierbar
45 cm**


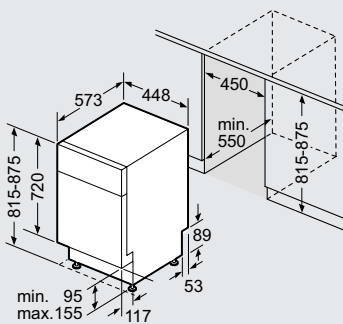
SR5.....

Maße in mm

**Geschirrspüler
Unterbaugerät
60 cm**


SN4.....

Maße in mm

**Geschirrspüler
Unterbaugerät
45 cm**


SR4.....

Maße in mm



Abbildung zeigt KG39FEIDP siehe Seite 104.
¹Auf einer Energie-Effizienzklasse-Skala von A bis G.

So kühlt man heute: mit der Technologie von morgen.

Die Kältegeräte-Innovationen von Siemens.

Steuern Sie Ihre Hausgeräte
mit der Home Connect App



Ein Kühlschrank, der mitdenkt.

Bedienen Sie Ihren Siemens Kühlschrank mit Home Connect – von wo Sie wollen, wann Sie wollen. Über Home Connect und die im Kühlschrank integrierten Kameras kann man von überall aus direkt auf den Käse im Kühlschrank schauen. Und wenn der Käse fehlt, einfach eine digitale Einkaufsliste in Echtzeit erstellen. Die noFrost-Geräte der Baureihe iQ500 und iQ700 sind Home Connect-fähig.

Fresh

hyperFresh
System

hyperFresh <0°C> – mehr Platz für Obst und Gemüse. Extra kalte Lagerung für Fisch und Fleisch.

Ausreichend Platz auch für einen extra großen Obst- und Gemüsevorrat. Und im separaten Fach mit eigener Kaltluftzufuhr behalten Fleisch und Fisch länger ihre einwandfreie Qualität. Mehr Platz und ideale Lagerbedingungen.



Lebensmittel halten bis zu 3x länger frisch: hyperFresh premium 0°C.

Für eine längere Frischhaltung sind sowohl Temperatur als auch Luftfeuchtigkeit entscheidend. Die hyperFresh premium 0°C-Schubladen – eine für Obst und Gemüse mit Feuchtigkeitsregler sowie eine für Fisch und Fleisch – bieten dank unterschiedlicher Luftfeuchtigkeit überzeugende Vorteile. So bleiben Lebensmittel bis zu 3x länger frisch und die Vitamine wesentlich länger erhalten. Auch vermeiden die separaten Fächer unangenehme Geruchsübertragungen.



noFrost

Nie wieder abtauen. noFrost.

Bei noFrost leitet ein Umluftsystem die Luftfeuchtigkeit aus dem Kühl- und Gefrierraum ab. Folge: Die Luft bleibt trocken. Dies verhindert zuverlässig die Bildung von Eis an den Geräteinnenseiten im Kühl- und Gefrierraum oder von Reif auf den Lebensmitteln. Das spart viel Zeit und viel Energie.

Frisch, frischer, hyperFresh.

Die Frischesysteme von Siemens.

Fit, unabhängig, nachhaltig. So lauten drei wichtige Wertvorstellungen des modernen Menschen. Im Trend liegt heute der Genuss von frischen Lebensmitteln, auf die man jederzeit zugreifen möchte. Um diesem Bedürfnis in noch höherem Maße gerecht zu werden, führt Siemens hyperFresh premium (3 x länger frisch), hyperFresh plus (2 x länger frisch) und hyperFresh in den Privathaushalt ein.



Fresh

hyperFresh
System

hyperFresh <0°C> – mehr Platz für Obst und Gemüse. Extra kalte Lagerung für Fisch und Fleisch.

Ausreichend Platz auch für einen extra großen Obst- und Gemüsevorrat. Und im separaten Fach mit eigener Kaltluftzufuhr behalten Fleisch und Fisch länger ihre einwandfreie Qualität. Mehr Platz und ideale Lagerbedingungen.



hyperFresh
premium 0°C

Lebensmittel halten bis zu 3 x länger frisch: hyperFresh premium 0°C.

Für eine längere Frischhaltung sind sowohl Temperatur als auch Luftfeuchtigkeit entscheidend. Die hyperFresh premium 0°C Schubladen – eine für Obst und Gemüse mit Feuchtigkeitsregler sowie eine für Fisch und Fleisch – bieten dank unterschiedlicher Luftfeuchtigkeit überzeugende Vorteile. So bleiben Lebensmittel bis zu 3 x länger frisch und die Vitamine wesentlich länger erhalten. Auch vermeiden die separaten Fächer unangenehme Geruchsübertragungen.



hyperFresh
Plus

Hält Obst und Gemüse bis zu 2 x länger frisch: hyperFresh plus.

Mit einem Regler lässt sich die Feuchtigkeit in der hyperFresh plus Schublade an den Inhalt anpassen. Bei optimaler Feuchtigkeit bleiben Geschmack, Vitamine und Nährstoffe länger erhalten.







hyperFresh

Obst und Gemüse bleiben länger knackig frisch: hyperFresh.

Ob Aprikosen, Brokkoli oder Feldsalat – in der hyperFresh Schublade lässt sich der Feuchtigkeitsgehalt auf das Eingelagerte abstimmen und einfach manuell per Schieberegler einstellen. So bleibt alles länger knackig und frisch.



	Extra viel Platz	Bis zu 3 x länger frisch	Bis zu 2 x länger frisch	Länger frisch
				
	hyperFresh System	hyperFresh premium	hyperFresh plus	hyperFresh
Temperatur	Konstant nahe 0°C in der Schublade für Fleisch und Fisch	Konstant nahe 0°C in der Schublade für Fleisch und Fisch	Bis zu 2–4 °C kälter als im restlichen Kühlraum	Bis zu 2–4 °C kälter als im restlichen Kühlraum
Feuchtigkeitskontrolle	Die hyperFresh Schublade bietet die optimalen Bedingungen und viel Platz für die Lagerung von Obst und Gemüse.	Mit einem Drehregler lässt sich die Feuchtigkeit in der hyperFresh premium Schublade an den Inhalt anpassen.	Mit einem Schieberegler lässt sich die Feuchtigkeit in der hyperFresh plus Schublade an den Inhalt anpassen.	Mit einem Regler lässt sich die Feuchtigkeit in der hyperFresh Schublade an den Inhalt anpassen.
Empfohlene Lebensmittel	Trockene Zone: niedrige Luftfeuchtigkeit für Fisch, Fleisch und Eier Feuchte Zone: hohe Luftfeuchtigkeit für Obst und Gemüse	Trockene Zone: niedrige Luftfeuchtigkeit für Fisch, Fleisch und Eier Feuchte Zone: hohe Luftfeuchtigkeit für Obst und Gemüse	Fisch und Fleisch Obst und Gemüse	Fisch und Fleisch Obst und Gemüse
Ihr Nutzen	Lebensmittel bleiben länger frisch.	Alle Lebensmittel bleiben bis zu 3 x länger frisch mit den hyperFresh premium 0°C Schubladen.	Fisch und Fleisch bleiben in der Schublade bis zu 2 x länger frisch und lassen sich flexibel entnehmen.	Obst und Gemüse bleiben in der hyperFresh Schublade dank Feuchtigkeitsregler länger frisch.

Steuern Sie Ihre Hausgeräte
mit der Home Connect App



Bedienen Sie Ihren Kühlschrank von wo Sie wollen, wann Sie wollen – mit der Home Connect App.

Eine vernetzte Welt voller aufregender Möglichkeiten dank der WLAN-fähigen

Siemens Hausgeräte und Home Connect. Erleben Sie die Zukunft schon heute: Mit Home Connect werden Aufgaben des Alltags einfacher und angenehmer. Denn Home Connect verbessert das Leben: Dank neuester Technologie verbringen Sie mehr Zeit mit dem, was Sie möchten und weniger mit dem, was Sie müssen. Entdecken Sie die Möglichkeiten. Für das Außergewöhnliche im Leben.

Kamera im Kühlschrank:

Schauen Sie in Ihren Kühlschrank, egal wo Sie sind.

Mithilfe von zwei in den Kühlschrank integrierten Kameras haben Sie den Inhalt von unterwegs immer im Blick – mit der intuitiven Home Connect App. Ganz egal, welche kulinarische Eingebung Sie gerade überkommt – in wenigen Sekunden wissen Sie, welche Zutaten Sie noch einkaufen müssen.

Fernsteuerung:

Bedienen Sie Ihren Kühlschrank ganz intuitiv mit der Home Connect App.

Mit der intuitiven Bedienoberfläche der Home Connect App können Sie alle Einstellungen Ihres Kühlschranks anpassen, beispielsweise die Temperatur – und Sie müssen dafür noch nicht einmal die Kühlschranktür öffnen.

remoteMonitoring:

Überprüfen Sie den Status Ihrer Geräte von überall.

Wenn Sie auch unterwegs immer mit Ihrem Kühlschrank vernetzt sind, müssen Sie sich keine Gedanken mehr über Ihre Lebensmittel machen. Dank Home Connect behalten Sie Ihr Gerät immer im Blick und erhalten sogar Push-Nachrichten, falls die Tür nicht richtig geschlossen wurde oder die Temperatur angepasst werden muss.

Home Connect Kommunikationsmodul (als Zubehör erhältlich): Statten Sie Ihren Kühlschrank zusätzlich mit WLAN-Funktionen aus.

Das Home Connect Kommunikationsmodul bietet Ihnen die Möglichkeit, Ihren WLAN-fähigen Kühlschrank mit Home Connect aufzurüsten. Nach der Installation können Sie Ihren Kühlschrank von unterwegs steuern und im Blick behalten.

Storage Guide:

Finden Sie ganz einfach für jedes Lebensmittel den optimalen Platz.

Jedes Lebensmittel benötigt eine bestimmte Umgebung, um möglichst lange frisch zu bleiben. Mit dem Storage Guide in Ihrer Home Connect App müssen Sie die speziellen Anforderungen Ihrer Einkäufe nicht mehr im Kopf haben: Er sagt Ihnen, wo welches Lebensmittel ideal gelagert wird, und stellt sogar Nährwertangaben zu den Lebensmitteln in Ihrem Kühlschrank bereit.

Erfahren Sie mehr unter

DE: connectivity-erleben.de

AT: connectivity-erleben.at

VIB-Schlüssel Kältegeräte.

Standgeräte (Beispiel: GS33NEWEV)

1	2	3 4	5	6	7	8	9
G	S	33	N	E	W	E	V
Kategorie	Geräte-Typ	Maße (H x B x T)	Spezifikation	iQ-Klassen, Material und Sondervarianten	Farbe	Energieeffizienzklasse	Zähler
G Gefrieren	A Side by Side	24 146/60/65 cm	D Integrierter Wasserspender/ Wasserspender noFrost	A iQ500	B Schwarz	A	0
K Kühlen	D Top Freezer	29 160/60/60 cm	E 2-Kreis statisch	B iQ500	I Edelstahl Tür antiFingerprint	B	1
	F French Door	33 175/60/60 cm	F hyperFresh Premium	D iQ500	L Edelstahl Look	C	2
	G Bottom Freezer	36 185/60/60 cm	G Eis- und Wasserspender mit Barfach	E MK	W Weiß	D	3
	M Multi Door	39 200/60/60 cm	N noFrost	H Home Connect	X Schwarz antiFingerprint	E	4
	S Single Door	40 191/75/71,5 cm	V Statisch	L iQ500 Glastür		F	5
		46 185/70/60 cm	W Wasserspender statisch	N iQ100		G	6
		49 200/70/60 cm		P iQ700			7
		51 160/70/75 cm Freezer		S iQ700			8
		54 175/70/75 cm Freezer		U iQ300			9
		56 185/70/75 cm		V iQ300			A
		58 190/70/75 cm		X iQ300			B
		90 180/90/70 cm					F
		92 175/90/70 cm					P
							Q
							V
G Gefrieren	S Single Door	33 175/60/60 cm	N noFrost	E MK	W Weiß	E	V



Abbildung zeigt KG39FEIDP siehe Seite 104.
¹ Auf einer Energie-Effizienzklasse-Skala von A bis G.

Hier hat selbst die Zukunft Platz.

Perfekt abgestimmt auf Ihre Bedürfnisse.

	 iQ300	 iQ500	 iQ700
Highlights		Home Connect	Home Connect
		Premium LED	Premium LED
	hyperFresh	hyperFresh Plus	hyperFresh Premium 0°C
Vernetzung		Home Connect	Home Connect
Energie-Effizienz			
noFrost	noFrost	noFrost	noFrost
Beleuchtung	LED	Premium LED	Premium LED
Flexibilität	Freie Platzierung ohne Seitenwand- abstand möglich*	Freie Platzierung ohne Seitenwand- abstand möglich*	Freie Platzierung ohne Seitenwand- abstand möglich*
Temperatur- regelung	elektronisch über touchControl Panel	elektronisch über touchControl Panel	elektronisch über touchControl Panel

* modellabhängig.

Alle hier genannten Ausstattungen beziehen sich auf die Modellreihe Kühl-Gefrier-Kombinationen „coolFlex“

Kühlen und Gefrieren – das Sortiment im Überblick.

Nutzen Sie die nachstehende Übersicht und finden Sie schnell und unkompliziert das passende Gerät.

Typbezeichnung

Hauptausstattungsmerkmale

	UPE*	siehe auch Seite	iQ-Klasse	Home Connect	Energie-Effizienzklasse ¹	Energie ^{2,3}	Geräusch-Effizienzklasse	Geräusch-Wert dB (A) re 1 pW	Gerätehöhe in cm	Gerätebreite in cm	Gerätebreite XXL	Geräteriefe in cm	Nutzzinhalte gesamt in Liter	Nutzzinhalte Kühlfächer gesamt in Liter	Nutzzinhalte Tiefkühlfächer gesamt in Liter
coolFlex															
KG39FEIDP	€ 1.709,-	104	iQ700	●	A	D	210	C	38	203	60	–	66	345	256 89
KG39NAXDB	€ 1.549,-	104	iQ500	●	A	D	191	C	36	203	60	–	66	368	279 89
KG39NEXCF	NEU € 1.479,-	105	iQ500	–	A	C	162	B	35	203	60	–	66,5	363	260 103
KG39NEICT	NEU € 1.289,-	105	iQ300	–	A	C	162	B	35	203	60	–	66,5	363	260 103
KG49NEIDP	€ 1.479,-	106	iQ300	–	A	D	207	C	38	203	70	●	67	438	330 108
KG39NEXEA	€ 1.289,-	106	iQ300	–	A	E	238	C	39	203	60	–	66	368	279 89
coolEfficiency															
KG39EEICP	€ 1.219,-	107	iQ500	–	A	C	149	C	38	201	60	–	65	343	249 94
KG36VELEP	€ 849,-	107	iQ300	–	A	E	233	C	39	186	60	–	65	308	214 94
Sets Einbau-Kühl-Gefrier-Kombinationen															
MK178KSD7N bestehend aus KSGGZM00 (Butterdose) und															
KI84FPDD0	NEU € 2.729,-	108	iQ700	–	A	D	195	B	34	177,2	55,8	–	54,5	233	158 75
MK178KNF1A bestehend aus KSGGZM00 (Butterdose) und															
KI86NNFF0	NEU € 1.679,-	109	iQ100	–	A	F	293	C	39	177,2	54,1	–	54,8	260	184 76
Sets Einbau-Kühlschränke															
MK178KLF5N bestehend aus KSGGZM00 (Butterdose) und															
KI82LADF0	NEU € 1.779,-	110	iQ500	–	A	F	222	C	36	177,2	55,8	–	54,5	286	252 34
MK122KRD7N bestehend aus KSGGZM00 (Butterdose) und															
KI41FADD0	NEU € 1.709,-	110	iQ700	–	A	D	110	C	38	122,1	55,8	–	54,5	187	187 –
MK122KLE5N bestehend aus KSGGZM00 (Butterdose) und															
KI42LADE0	NEU € 1.419,-	111	iQ500	–	A	E	147	B	34	122,1	55,8	–	54,5	195	180 15
MK122KRD5N bestehend aus KSGGZM00 (Butterdose) und															
KI41RADD0	NEU € 1.349,-	111	iQ500	–	A	D	81	B	34	122,1	55,8	–	54,5	211	211 –
MK088KLD5N bestehend aus KSGGZM00 (Butterdose) und															
KI22LADD0	NEU € 1.179,-	112	iQ500	–	A	D	115	B	34	87,4	55,8	–	54,5	124	109 15
MK088KRD5N bestehend aus KSGGZM00 (Butterdose) und															
KI21RADD0	NEU € 1.109,-	112	iQ500	–	A	D	75	B	33	87,4	55,8	–	54,5	144	144 –
MK088KLF1A bestehend aus KSGGZM00 (Butterdose) und															
KI18LNFF0	NEU € 809,-	113	iQ100	–	A	F	185	C	37	87,4	54,1	–	54,2	129	112 17
MK088KRF1A bestehend aus KSGGZM00 (Butterdose) und															
KI18RNFF0	NEU € 729,-	113	iQ100	–	A	F	118	C	37	87,4	54,1	–	54,2	150	150 –

Frischesysteme				Ausstattung														
hyperFresh System	hyperFresh premium 0°	hyperFresh plus	hyperFresh	noFrost	lowFrost	superFreezing	LED Licht	antiFingerprint	varioZone	bigBox	varioShelf	Ausziehbare Glasablagen	multiAirflow-System	freshSense	Separate Temperaturregelung	Kein Wandabstand	90° Türöffnungswinkel	
-	●	-	-	●	-	-	●	●	-	-	-	●	●	-	●	●	●	
-	-	●	-	●	-	-	●	●	-	-	-	-	●	-	●	●	●	
●	-	-	-	●	-	●	●	-	-	-	-	-	●	-	●	●	●	
●	-	-	-	●	-	●	●	●	-	-	-	-	●	-	●	●	●	
-	-	-	●	●	-	●	●	●	●	-	-	-	●	-	●	●	●	
-	-	-	●	●	-	-	●	-	-	-	-	●	-	-	●	●	●	
-	-	-	●	-	●	●	●	●	●	●	-	●	●	●	●	●	●	
-	-	-	●	-	●	●	●	●	●	●	-	●	-	-	-	-	-	
-	●	-	-	-	●	-	●	-	●	●	●	-	-	●	●	-	-	
-	-	-	-	●	-	●	●	-	-	-	-	-	●	●	-	-	-	
-	-	●	-	-	-	-	●	-	-	-	●	●	-	●	-	-	-	
-	●	-	-	-	-	-	●	-	-	-	●	●	-	●	-	-	-	
-	-	●	-	-	-	-	●	-	-	-	●	●	-	●	-	-	-	
-	-	●	-	-	-	-	●	-	-	-	●	●	-	●	-	-	-	
-	-	●	-	-	-	-	●	-	-	-	●	-	-	●	-	-	-	
-	-	●	-	-	-	-	●	-	-	-	●	●	-	●	-	-	-	
-	-	-	-	-	-	-	●	-	-	-	-	-	-	-	-	-	-	
-	-	-	-	-	-	-	●	-	-	-	-	-	-	-	-	-	-	

Kühlen und Gefrieren – das Sortiment im Überblick.

















Nutzen Sie die nachstehende Übersicht und finden Sie schnell und unkompliziert das passende Gerät.








Typbezeichnung

Hauptausstattungsmerkmale

UPF*	siehe auch Seite	iQ-Klasse	Home Connect	Energie-Effizienzklasse ¹	Energie ^{2,3}	Geräusch-Effizienzklasse	Geräusch-Wert dB (A) re 1 pW	Gerätehöhe in cm	Gerätebreite in cm	Gerätebreite XXL	Gerätetiefe in cm	Nutzzinhalt gesamt in Liter	Nutzzinhalt Kühlfächer gesamt in Liter	Nutzzinhalt Tiefkühlfächer gesamt in Liter
Sets Unterbau-Kühlschränke														
MK082KLF5A bestehend aus KSGGZM00 (Butterdose) und														
KU15LAFF0	NEU	€ 1.079,-	114	iQ500	–	A F	180	C	38	82,0	59,8	–	54,8	123 108 15
MK082KRF5A bestehend aus KSGGZM00 (Butterdose) und														
KU15RAFF0	NEU	€ 1.009,-	114	iQ500	–	A F	114	C	38	82,0	59,8	–	54,8	137 137 –
Set Einbau-Gefrierschrank														
MK088GGE5N bestehend aus GS10Z010 (2 Kälte-Akkus) und														
GI21VADE0	NEU	€ 859,-	115	iQ500	–	A E	176	C	36	87,4	55,8	–	54,5	96 – 96
Gefrierschränke														
GS58NEWDV		€ 1.389,-	116	iQ500	–	A D	222	C	38	191	70 ●	78	366	– 366
GS54NEWDV		€ 1.329,-	116	iQ500	–	A D	212	C	38	176	70 ●	78	328	– 328
GS54NEWCV	NEU	€ 1.489,-	117	iQ500	–	A D	170	C	38	176	70 ●	78	328	– 328
GS51NEWDV		€ 1.289,-	117	iQ500	–	A D	201	C	38	161	70 ●	78	290	– 290
GS33NEWEV		€ 919,-	118	iQ300	–	A E	229	C	39	176	60 –	65	225	– 225
GS29NEWEV		€ 859,-	119	iQ300	–	A E	221	C	39	161	60 –	65	200	– 200

Frischesysteme				Ausstattung													
hyperFresh premium 0°	hyperFresh plus	hyperFresh	noFrost	lowFrost	superFreezing	LED Licht	antifingerprint	varioZone	bigBox	varioShelf	Ausziehbare Glasablagen	multiAirflow-System	freshSense	iceTwister	Separate Temperaturregelung	Kein Wandabstand	
-	-	-	-	-	-	●	-	-	-	-	-	-	-	-	-	-	
-	-	-	-	-	-	●	-	-	-	-	-	-	-	-	-	-	
-	-	-	-	●	●	-	-	-	●	-	-	-	●	-	-	-	
-	-	-	●	-	●	●	-	●	●	-	-	●	●	●	-	-	
-	-	-	●	-	●	●	-	●	●	-	-	●	●	●	-	-	
-	-	-	●	-	●	●	-	●	●	-	-	●	●	●	-	-	
-	-	-	●	-	●	-	-	●	●	-	-	●	●	-	-	-	
-	-	-	●	-	●	-	-	●	●	-	-	●	●	-	-	-	

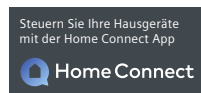
Kühl-Gefrier-Kombinationen																
	iQ100	iQ300	iQ500	iQ700	iQ100	iQ300	iQ500	iQ700	iQ100	iQ300	iQ500	iQ700	iQ100	iQ300	iQ500	iQ700
	Kühl-Gefrier-Kombination				Kühl-Gefrier-Kombination				Kühl-Gefrier-Kombination				Kühl-Gefrier-Kombination			
	KG39FEIDP coolFlex				KG39NAXDB coolFlex				KG39NEXCF coolFlex				KG39NEICT coolFlex			
	€ 1.709,-* (siehe Seite 104)				€ 1.549,-* (siehe Seite 104)				€ 1.479,-* (siehe Seite 105)				€ 1.289,-* (siehe Seite 105)			
																
	iQ100	iQ300	iQ500	iQ700	iQ100	iQ300	iQ500	iQ700	iQ100	iQ300	iQ500	iQ700	iQ100	iQ300	iQ500	iQ700
	Kühl-Gefrier-Kombination				Kühl-Gefrier-Kombination				Kühl-Gefrier-Kombination				Kühl-Gefrier-Kombination			
	KG49NEIDP coolFlex				KG39NEXEA coolFlex				KG39EEICP				KG36VELEP			
	€ 1.479,-* (siehe Seite 106)				€ 1.289,-* (siehe Seite 106)				€ 1.219,-* (siehe Seite 107)				€ 849,-* (siehe Seite 107)			
Sets Einbau-Kühl-Gefrier-Kombi																
	iQ100	iQ300	iQ500	iQ700	iQ100	iQ300	iQ500	iQ700	iQ100	iQ300	iQ500	iQ700	iQ100	iQ300	iQ500	iQ700
	Set Einbau-Kühl-Gefrier-Kombi				Set Einbau-Kühl-Gefrier-Kombi				Set Einbau-Kühlschrank				Set Einbau-Kühlschrank			
	MK178KSD7N bestehend aus KI84FPDD0 + KSGGZM00				MK178KNF1A bestehend aus KI86NNFF0 + KSGGZM00				MK178KLF5N bestehend aus KI82LADF0 + KSGGZM00				MK122KRD7N bestehend aus KI41FADD0 + KSGGZM00			
	€ 2.729,-* (siehe Seite 108)				€ 1.679,-* (siehe Seite 109)				€ 1.779,-* (siehe Seite 110)				€ 1.709,-* (siehe Seite 110)			
																
	iQ100	iQ300	iQ500	iQ700	iQ100	iQ300	iQ500	iQ700	iQ100	iQ300	iQ500	iQ700	iQ100	iQ300	iQ500	iQ700
	Set Einbau-Kühlschrank				Set Einbau-Kühlschrank				Set Einbau-Kühlschrank				Set Einbau-Kühlschrank			
	MK122KLE5N bestehend aus KI42LAD0 + KSGGZM00				MK122KRD5N bestehend aus KI41RAD0 + KSGGZM00				MK088KLD5N bestehend aus KI22LADD0 + KSGGZM00				MK088KRD5N bestehend aus KI21RAD0 + KSGGZM00			
	€ 1.419,-* (siehe Seite 111)				€ 1.349,-* (siehe Seite 111)				€ 1.179,-* (siehe Seite 112)				€ 1.109,-* (siehe Seite 112)			

																			
	iQ100	iQ300	iQ500	iQ700		iQ100	iQ300	iQ500	iQ700		iQ100	iQ300	iQ500	iQ700		iQ100	iQ300	iQ500	iQ700
Set Einbau-Kühlschrank					Set Einbau-Kühlschrank					Set Unterbau-Kühlschrank					Set Unterbau-Kühlschrank				
MK088KLF1A bestehend aus KI18LNFF0 + KSGGZM00					MK088KRF1A bestehend aus KI18RNFF0 + KSGGZM00					MK082KLF5A bestehend aus KU15LAFF0 + KSGGZM00					MK082KRF5A bestehend aus KU15RAFF0 + KSGGZM00				
€ 809,-* (siehe Seite 113)					€ 729,-* (siehe Seite 113)					€ 1.079,-* (siehe Seite 114)					€ 1.009,-* (siehe Seite 114)				

				
	iQ100	iQ300	iQ500	iQ700
Set Einbau-Gefrierschrank				
MK088GGE5N bestehend aus GI21VADE0 + GS10Z010				
€ 859,-* (siehe Seite 115)				


																			
	iQ100	iQ300	iQ500	iQ700		iQ100	iQ300	iQ500	iQ700		iQ100	iQ300	iQ500	iQ700		iQ100	iQ300	iQ500	iQ700
Gefrierschrank					Gefrierschrank					Gefrierschrank					Gefrierschrank				
GS58NEWDV					GS54NEWDV					GS54NEWCV					GS51NEWDV				
€ 1.389,-* (siehe Seite 116)					€ 1.329,-* (siehe Seite 116)					€ 1.489,-* (siehe Seite 117)					€ 1.289,-* (siehe Seite 117)				

									
	iQ100	iQ300	iQ500	iQ700		iQ100	iQ300	iQ500	iQ700
Gefrierschrank					Gefrierschrank				
GS33NEWEV					GS29NEWEV				
€ 919,-* (siehe Seite 118)					€ 859,-* (siehe Seite 119)				



Kühl-Gefrier-Kombination


KG39FEIDP Türen Edelstahl



Kühl-Gefrier-Kombination


KG39NAXDB Türen black steel

	Werteklasse	iQ100	iQ300	iQ500	iQ700	Werteklasse	iQ100	iQ300	iQ500	iQ700
Extraklasse Extras	• Premiumgriffe mit Vollmetall-Anbindung • Bottle-Rack • Chrom-Applikationen • Extraklasse-Bedruckung der Gefriertür • Push Push Butterfach • Variable Eierablage					• Bottle-Rack • Chrom-Applikationen • Variable Eierablage				
Ihre Vorteile	• Alle Lebensmittel bleiben bis zu 3x länger frisch mit den hyperFresh premium 0°C-Schubladen • Nie wieder abtauen – noFrost • Statten Sie Ihren Kühlschrank zusätzlich mit WLAN-Funktionen aus – Home Connect Kommunikationsmodul (als Zubehör erhältlich). • Edelstahltüren weniger putzen – antiFingerprint					• Statten Sie Ihren Kühlschrank zusätzlich mit WLAN-Funktionen aus – Home Connect Kommunikationsmodul (als Zubehör erhältlich) • Hält Obst und Gemüse bis zu 2x länger frisch und knackig – hyperFresh Plus • Nie wieder abtauen – noFrost				
Leistung und Verbrauch	• Energie-Effizienzklasse ¹ : D • Energie ^{2,3} : 210 kWh • Nutzinhalt gesamt: 345 Liter • Nutzinhalt Kühlfächer: 256 Liter • Nutzinhalt Tiefkühlfächer: 89 Liter • Geräusch-Wert: 38 dB (A) re 1 pW • Geräusch-Effizienzklasse: C • Klimaklasse: SN-T • Anschlusswert: 100 W					• Energie-Effizienzklasse ¹ : D • Energie ^{2,3} : 191 kWh • Nutzinhalt gesamt: 368 Liter • Nutzinhalt Kühlfächer: 279 Liter • Nutzinhalt Tiefkühlfächer: 89 Liter • Geräusch-Wert: 36 dB (A) re 1 pW • Geräusch-Effizienzklasse: C • Klimaklasse: SN-T • Anschlusswert: 100 W				
Komfort	• Home Connect: Fernstart und Fernüberwachung • Home Connect-fähig über WLAN, Adapter als Sonderzubehör • Türen Edelstahl antiFingerPrint, Seitenwände Pearl Grey • Vertikaler Stangengriff • EmotionLight – sanft aufdimmende LED-Innenbeleuchtung • noFrost – nie wieder abtauen! • touchControl Elektronik – elektronische Temperaturregelung, exakt über LCD ablesbar • Getrennte Temperaturregelung für Kühl- und Gefrierraum • superKühlen • superGefrieren • Optische und akustische Warneinrichtung bei geöffneter Tür • Türanschlag rechts, wechselbar • Höhenverstellbare Füße vorne, Rollen hinten					• Home Connect: Fernstart und Fernüberwachung • Home Connect-fähig über WLAN, Adapter als Sonderzubehör • Türen black steel antifingerprint, Seitenwände cast iron • Vertikal integrierter Griff • EmotionLight – sanft aufdimmende LED-Innenbeleuchtung • noFrost – nie wieder abtauen! • touchControl Elektronik – elektronische Temperaturregelung, exakt über LCD ablesbar • Getrennte Temperaturregelung für Kühl- und Gefrierraum • superKühlen • superGefrieren • Optische und akustische Warneinrichtung bei geöffneter Tür • Optische und akustische Warnung bei unzulässigem Temperaturanstieg im Gefrierabteil • Türanschlag rechts, wechselbar • Höhenverstellbare Füße vorne, Rollen hinten				
Kühlteil	• Kühlraum: 256 l Nutzinhalt • Multi-Airflow-System • 4 Abstellflächen aus Sicherheitsglas, davon 3 höhenverstellbar, 3 Glasplatten ausziehbar • Verchromter Flaschenrost • 3 Türabsteller, davon 1 Butter-/Käsefach					• Kühlraum: 279 l Nutzinhalt • Multi-Airflow-System • 5 Abstellflächen aus Sicherheitsglas, davon 3 höhenverstellbar • Verchromter Flaschenrost • 1 Flaschenabsteller, 2 Türabsteller • 4 Türabsteller, davon 1 Butter-/Käsefach				
Frishesystem	• 1 hyperFresh premium 0°C**-Box mit Feuchte- und Temperaturregelung – hält Obst und Gemüse bis zu 3x länger frisch • 1 hyperFresh premium 0°C**-Box mit Temperaturregelung – hält Fisch und Fleisch bis zu 3x länger frisch					• 1 hyperFresh plus-Box mit Feuchterege lung – hält Obst und Gemüse bis zu 2x länger frisch • 2 hyperFresh 40°C► Boxen mit Temperaturregelung auf Tablettauszug – hält Fisch und Fleisch bis zu 2x länger frisch				
Gefrierteil	• ❄️❄️❄️-Gefrierraum: 89 l Nutzinhalt • Gefriervermögen: 10 kg in 24 Std. • Lagerzeit bei Störung: 12 Std. • 3 transparente Gefriergut-Schubladen					• ❄️❄️❄️-Gefrierraum: 89 l Nutzinhalt • Gefriervermögen: 10 kg in 24 Std. • Lagerzeit bei Störung: 12 Std. • 3 transparente Gefriergut-Schubladen				
Maße HxBxT	203 x 60 x 66 cm					203 x 60 x 66 cm				
Zubehör	• 1 x Eierablage • 1 x Eisdüfelfschale					• 3 x Eierablage • 1 x Eisdüfelfschale mit Deckel				
Sonderzubehör	• KS10ZHC00: Kommunikationsmodul für Home Connect-fähige Geräte					• KS10ZHC00: Kommunikationsmodul für Home Connect-fähige Geräte				
UPE*	€ 1.709,-					€ 1.549,-				



Kühl-Gefrier-Kombination

KG39NEXCF Türen black steel

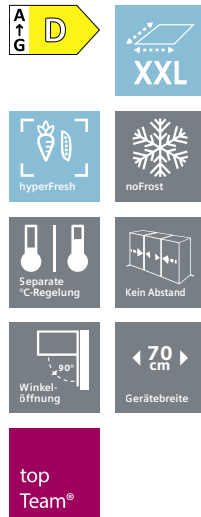


Kühl-Gefrier-Kombination

KG39NEICT Türen Edelstahl

Werteklasse	iQ100	iQ300	iQ500	iQ700	Werteklasse	iQ100	iQ300	iQ500	iQ700
Extraklasse Extras	<ul style="list-style-type: none"> • Bottle-Rack • 2 Kühlakkus 				<ul style="list-style-type: none"> • Bottle-Rack • 2 Kühlakkus 				
Ihre Vorteile	<ul style="list-style-type: none"> • hyperFresh <0°C> – Mehr Platz für Obst und Gemüse. Extra kalte Lagerung für Fisch und Fleisch • Flaschen sicher lagern – bottleRack • Die superCooling-Taste senkt die Temperatur für eine eingestellte Zeit, um frische Lebensmittel schnell zu kühlen • Das multiAlarm-System benachrichtigt Sie optisch und akustisch, sobald die Temperatur steigt • Sorgt für gleichmäßige Kühlung auf allen Ebenen – das multiAirflow-System 				<ul style="list-style-type: none"> • hyperFresh <0°C> – Mehr Platz für Obst und Gemüse. Extra kalte Lagerung für Fisch und Fleisch • Flaschen sicher lagern – bottleRack • Nie wieder abtauen – noFrost • Edelstahl Türen weniger putzen – antiFingerPrint • Die superCooling-Taste senkt die Temperatur für eine eingestellte Zeit, um frische Lebensmittel schnell zu kühlen • Das multiAlarm-System benachrichtigt Sie optisch und akustisch, sobald die Temperatur steigt 				
Leistung und Verbrauch	<ul style="list-style-type: none"> • Energie-Effizienzklasse¹: C • Energie^{2,3}: 162 kWh • Nutzinhalt gesamt: 363 Liter • Nutzinhalt Kühlfächer: 260 Liter • Nutzinhalt Tiefkühlfächer: 103 Liter • Geräusch-Wert: 35 dB (A) re 1 pW • Geräusch-Effizienzklasse: B • Klimaklasse: SN-T • Anschlusswert: 100 W 				<ul style="list-style-type: none"> • Energie-Effizienzklasse¹: C • Energie^{2,3}: 162 kWh • Nutzinhalt gesamt: 363 Liter • Nutzinhalt Kühlfächer: 260 Liter • Nutzinhalt Tiefkühlfächer: 103 Liter • Geräusch-Wert: 35 dB (A) re 1 pW • Geräusch-Effizienzklasse: B • Klimaklasse: SN-T • Anschlusswert: 100 W 				
Komfort	<ul style="list-style-type: none"> • Türen blackSteel antiFingerPrint, Seitenwände cast iron • Vertikal integrierter Griff • EmotionLight – sanft aufdimmende LED-Innenbeleuchtung • noFrost – nie wieder abtauen! • Getrennte, elektronische Temperaturregelung, über LED ablesbar • Getrennte Temperaturregelung für Kühl- und Gefrierraum • superGefrieren • superKühlen • Optische und akustische Warneinrichtung bei geöffneter Tür • Optische und akustische Warnung bei unzulässigem Temperaturanstieg im Gefrierabteil • Türanschlag rechts, wechselbar • Höhenverstellbare Füße vorne, Rollen hinten 				<ul style="list-style-type: none"> • Türen Edelstahl antiFingerPrint, Seitenwände Pearl Grey • Vertikaler Stangengriff • EmotionLight – sanft aufdimmende LED-Innenbeleuchtung • noFrost – nie wieder abtauen! • Getrennte, elektronische Temperaturregelung, über LED ablesbar • Getrennte Temperaturregelung für Kühl- und Gefrierraum • superGefrieren • superKühlen • Optische und akustische Warneinrichtung bei geöffneter Tür • Optische und akustische Warnung bei unzulässigem Temperaturanstieg im Gefrierabteil • Türanschlag rechts, wechselbar • Höhenverstellbare Füße vorne, Rollen hinten 				
Kühlteil	<ul style="list-style-type: none"> • Kühlraum: 260 l Nutzinhalt • Multi-Airflow-System • 5 Abstellflächen aus Sicherheitsglas, davon 3 höhenverstellbar • Verchromter Flaschenrost • 3 Türabsteller, davon 1 Butter-/Käsefach • 1 Flaschenabsteller, 2 Türabsteller 				<ul style="list-style-type: none"> • Kühlraum: 260 l Nutzinhalt • Multi-Airflow-System • 5 Abstellflächen aus Sicherheitsglas, davon 3 höhenverstellbar • Verchromter Flaschenrost • 3 Türabsteller, davon 1 Butter-/Käsefach • 1 Flaschenabsteller, 2 Türabsteller 				
Frishesystem	<ul style="list-style-type: none"> • 1 hyperFresh <0°C> Box – Fisch und Fleisch bleiben länger frisch • 1 hyperFresh Box mit Feuchteregelung – hält Obst und Gemüse länger frisch 				<ul style="list-style-type: none"> • 1 hyperFresh <0°C> Box – Fisch und Fleisch bleiben länger frisch • 1 hyperFresh Box mit Feuchteregelung – hält Obst und Gemüse länger frisch 				
Gefrierteil	<ul style="list-style-type: none"> • ***-Gefrierraum: 103 l Nutzinhalt • Gefriervermögen: 11 kg in 24 Std. • Lagerzeit bei Störung: 14 Std. • 3 transparente Gefriergut-Schubladen 				<ul style="list-style-type: none"> • ***-Gefrierraum: 103 l Nutzinhalt • Gefriervermögen: 10 kg in 24 Std. • Lagerzeit bei Störung: 15 Std. • 3 transparente Gefriergut-Schubladen 				
Maße H x B x T	203 x 60 x 66,5 cm				203 x 60 x 66,5 cm				
Zubehör	• 2 x Kälteakku • 1 x Eierablage • 1 x Eismwürfelschale				• 2 x Kälteakku • 1 x Eierablage • 1 x Eismwürfelschale				
Sonderzubehör									
UPE*	€ 1.479,-				€ 1.289,-				

¹ Auf einer Energie-Effizienzklasse-Skala von A bis G² Energieverbrauch pro Jahr³ Damit der deklarierte Energieverbrauch erzielt wird, sind die dem Gerät beigegebenen Abstandhalter zu verwenden. Hierdurch vergrößert sich die Gerätetiefe um ca. 3,5 cm. Das Gerät ist ohne Verwendung der Abstandhalter voll funktionsfähig, hat aber einen geringfügig höheren Energieverbrauch.



Kühl-Gefrier-Kombination

KG49NEIDP Türen Edelstahl



Kühl-Gefrier-Kombination

KG39NEXEA Türen black steel

Werteklasse	iQ100	iQ300	iQ500	iQ700	Werteklasse	iQ100	iQ300	iQ500	iQ700
Extraklasse Extras	<ul style="list-style-type: none"> Premiumgriffe mit Vollmetall-Anbindung • Bottle-Rack Chrom-Applikationen • Extraklasse-Bedruckung der Gefriertür Push Push Butterfach • Variable Eierablage 				<ul style="list-style-type: none"> Komfort-Butterfach Variable Eierablage 				
Ihre Vorteile	<ul style="list-style-type: none"> Obst und Gemüse bleiben in der hyperFresh Schublade dank Feuchtigkeitsregler länger frisch Mehr Lagerraum für Ihre Einkäufe – extragroßes Lagervolumen Nie wieder abtauen – noFrost Schubladen und Glasablagen lassen sich problemlos neu anordnen, um den Raum in Ihrem Kühlschrank flexibel zu gestalten – varioZone 				<ul style="list-style-type: none"> Obst und Gemüse bleiben in der hyperFresh Schublade dank Feuchtigkeitsregler länger frisch Nie wieder abtauen – noFrost Alle Lebensmittel im Blick und in Reichweite auf beweglichen Glasablagen – easyAccess Die superCooling-Taste senkt die Temperatur für eine eingestellte Zeit, um frische Lebensmittel schnell zu kühlen 				
Leistung und Verbrauch	<ul style="list-style-type: none"> Energie-Effizienzklasse¹: D Energie^{2,3}: 207 kWh Nutzzinhalten gesamt: 438 Liter Nutzzinhalten Kühlfächer: 330 Liter Nutzzinhalten Tiefkühlfächer: 108 Liter Geräusch-Wert: 38 dB (A) re 1 pW • Geräusch-Effizienzklasse: C Klimaklasse: SN-T • Anschlusswert: 100 W 				<ul style="list-style-type: none"> Energie-Effizienzklasse¹: E Energie^{2,3}: 238 kWh Nutzzinhalten gesamt: 368 Liter Nutzzinhalten Kühlfächer: 279 Liter Nutzzinhalten Tiefkühlfächer: 89 Liter Geräusch-Wert: 39 dB (A) re 1 pW • Geräusch-Effizienzklasse: C Klimaklasse: SN-T • Anschlusswert: 100 W 				
Komfort	<ul style="list-style-type: none"> Türen Edelstahl antiFingerPrint, Seitenwände Pearl Grey Vertikaler Stangengriff EmotionLight – sanft aufdimmende LED-Innenbeleuchtung noFrost – nie wieder abtauen! Getrennte, elektronische Temperaturregelung, über LED ablesbar, in Tür integriert Getrennte Temperaturregelung für Kühl- und Gefrierraum superGefrieren mit Eingefrierautomatik Optische und akustische Warneinrichtung bei geöffneter Tür Optische und akustische Warnung bei unzulässigem Temperaturanstieg im Gefrierabteil Türanschlag rechts, wechselbar Höhenverstellbare Füße vorne, Rollen hinten 				<ul style="list-style-type: none"> Türen black steel antiFingerPrint, Seitenwände cast iron Vertikal integrierter Griff EmotionLight – sanft aufdimmende LED-Innenbeleuchtung noFrost – nie wieder abtauen! Getrennte, elektronische Temperaturregelung, über LED ablesbar Getrennte Temperaturregelung für Kühl- und Gefrierraum Optische und akustische Warneinrichtung bei geöffneter Tür superKühlen superGefrieren Türanschlag rechts, wechselbar Höhenverstellbare Füße vorne, Rollen hinten 				
Kühlteil	<ul style="list-style-type: none"> Kühlraum: 330 l Nutzzinhalten Multi-Airflow-System 5 Abstellflächen aus Sicherheitsglas, davon 3 höhenverstellbar, davon 4 Glasplatten ausziehbar Verchromter Flaschenrost • 4 Türabsteller 				<ul style="list-style-type: none"> Kühlraum: 279 l Nutzzinhalten 5 Abstellflächen aus Sicherheitsglas, davon 3 höhenverstellbar, 4 Glasplatten ausziehbar Verchromter Flaschenrost 1 Flaschenabsteller, 2 Türabsteller 				
Frishesystem	<ul style="list-style-type: none"> 1 hyperFresh Box mit Feuchteregelung – hält Obst und Gemüse länger frisch 2 hyperFresh ◀0°C▶ Boxen mit Temperaturregelung – Fisch und Fleisch bleiben länger frisch 				<ul style="list-style-type: none"> 1 hyperFresh Box mit Feuchteregelung – hält Obst und Gemüse länger frisch 2 hyperFresh ◀0°C▶ Boxen mit Temperaturregelung – Fisch und Fleisch bleiben länger frisch 				
Gefrierteil	<ul style="list-style-type: none"> • *** Gefrierraum: 108 l Nutzzinhalten • Gefriervermögen: 12 kg in 24 Std. • Lagerzeit bei Störung: 16 Std. • 3 transparente Gefriergut-Schubladen • varioZone 				<ul style="list-style-type: none"> • *** Gefrierraum: 89 l Nutzzinhalten • Gefriervermögen: 10 kg in 24 Std. • Lagerzeit bei Störung: 13 Std. • 3 transparente Gefriergut-Schubladen 				
Maße H x B x T	203 x 70 x 67 cm				203 x 60 x 66 cm				
Zubehör	<ul style="list-style-type: none"> • 1 x Eierablage • 1 x Eiswürfelschale 				<ul style="list-style-type: none"> • 1 x Eierablage • 1 x Eiswürfelschale 				
Sonderzubehör									
UPE*	€ 1.479,-				€ 1.289,-				



Kühl-Gefrier-Kombination

KG39EEICP Türen Edelstahl



Kühl-Gefrier-Kombination

KG36VELEP Türen Edelstahl-Look

Werteklasse	iQ100	iQ300	iQ500	iQ700	Werteklasse	iQ100	iQ300	iQ500	iQ700
Extraklasse Extras	<ul style="list-style-type: none"> • Komfort-Butterfach • Variable Eierablage • flexShelf-Multifunktions-Ablage • Frischhaltebox 				<ul style="list-style-type: none"> • Edelstahl-Griffe • Komfort-Butterfach • Variable Eierablage 				
Ihre Vorteile	<ul style="list-style-type: none"> • Obst und Gemüse bleiben in der hyperFresh Schublade dank Feuchtigkeitsregler länger frisch • Geringere Eisbildung spart Energie und Arbeit beim Abtauen – lowFrost • Edelstahltüren weniger putzen – antiFingerprint • Die superCooling-Taste senkt die Temperatur für eine eingestellte Zeit, um frische Lebensmittel schnell zu kühlen 				<ul style="list-style-type: none"> • Obst und Gemüse bleiben in der hyperFresh Schublade dank Feuchtigkeitsregler länger frisch • Geringere Eisbildung spart Energie u. Arbeit beim Abtauen – lowFrost • Beleuchtet den Kühlschrank für einen guten Überblick – LED-Beleuchtung • Viel Platz bietet die bigBox um großes Gefriergut optimal zu lagern und zu stapeln 				
Leistung und Verbrauch	<ul style="list-style-type: none"> • Energie-Effizienzklasse¹: C • Energie^{2,3}: 149 kWh • Nutzinhalt gesamt: 343 Liter • Nutzinhalt Kühlfächer: 249 Liter • Nutzinhalt Tiefkühlfächer: 94 Liter • Geräusch-Wert: 38 dB (A) re 1 pW • Geräusch-Effizienzklasse: C • Klimaklasse: SN-T • Anschlusswert: 90 W 				<ul style="list-style-type: none"> • Energie-Effizienzklasse¹: E • Energie^{2,3}: 233 kWh • Nutzinhalt gesamt: 308 Liter • Nutzinhalt Kühlfächer: 214 Liter • Nutzinhalt Tiefkühlfächer: 94 Liter • Geräusch-Wert: 39 dB (A) re 1 pW • Geräusch-Effizienzklasse: C • Klimaklasse: SN-T • Anschlusswert: 90 W 				
Komfort	<ul style="list-style-type: none"> • Türen Edelstahl antiFingerPrint, Seitenwände Pearl Grey • Elektronische Temperaturregelung, exakt digital ablesbar • Vertikaler Stangengriff • Getrennte Temperaturregelung für Kühl- und Gefrierraum • Akustischer Alarm Kühlschranktür • Optische und akustische Warnung bei unzulässigem Temperaturanstieg im Gefrierabteil mit Memory-Funktion • Urlaubsschaltung • superKühlen • superGefrieren • Abtau-Automatik im Kühlteil • LED-Innenbeleuchtung • Türanschlag rechts, wechselbar • Höhenverstellbare Füße vorne, Rollen hinten 				<ul style="list-style-type: none"> • Türen Edelstahl-Look, Seitenwände Pearl Grey • Elektronische Temperaturregelung über LED ablesbar • superGefrieren • Vertikaler Stangengriff • Abtau-Automatik im Kühlteil • LED-Innenbeleuchtung • Türanschlag rechts, wechselbar • Höhenverstellbare Füße vorne, Rollen hinten 				
Kühlteil	<ul style="list-style-type: none"> • Kühlraum: 249 l Nutzinhalt • Optimale Kälteverteilung durch Innenventilator • 5 Abstellflächen aus Sicherheitsglas, davon 2 höhenverstellbar, 4 Glasplatten ausziehbar • Verchromter Flaschenrost • 1 Flaschenabsteller, 2 Türabsteller 				<ul style="list-style-type: none"> • Kühlraum: 214 l Nutzinhalt • 4 Abstellflächen aus Sicherheitsglas, davon 2 höhenverstellbar, 3 Glasplatten ausziehbar • 3 Türabsteller, davon 1 Komfort Butterfach – öffnet sich mit Fingerdruck • Verchromter Flaschenrost 				
Frischesystem	<ul style="list-style-type: none"> • 1 hyperFresh 40°C Box – Fisch und Fleisch bleiben länger frisch • 1 hyperFresh Box mit Feuchteregelung – hält Obst und Gemüse länger frisch 				<ul style="list-style-type: none"> • 1 hyperFresh Box mit Feuchteregelung – hält Obst und Gemüse länger frisch • Divider Box in CrisperBox 				
Gefrierteil	<ul style="list-style-type: none"> • *** Gefrierraum: 94 l Nutzinhalt • Gefriervermögen: 5,5 kg in 24 Std. • Lagerzeit bei Störung: 18 Std. • lowFrost • varioZone • 3 transparente Gefriergut-Schubladen, davon 1 bigBox 				<ul style="list-style-type: none"> • *** Gefrierraum: 94 l Nutzinhalt • Gefriervermögen: 4,5 kg in 24 Std. • Lagerzeit bei Störung: 17 Std. • lowFrost • varioZone • 3 transparente Gefriergut-Schubladen, davon 1 bigBox 				
Maße H x B x T	201 x 60 x 65 cm				186 x 60 x 65 cm				
Zubehör	<ul style="list-style-type: none"> • 2 x Kälteakku • 1 x Eierablage • 1 x Aufbewahrungsbehälter mit Deckel 				<ul style="list-style-type: none"> • 3 x Eierablage 				
Sonderzubehör	<ul style="list-style-type: none"> • KS10Z010: Snackbox • KS10Z030: Flaschenablage 				<ul style="list-style-type: none"> • KS10Z010: Snackbox • KS10Z030: Flaschenablage 				
UPE*	€ 1.219,-				€ 849,-				

¹ Auf einer Energie-Effizienzklasse-Skala von A bis G

² Energieverbrauch pro Jahr

³ Damit der deklarierte Energieverbrauch erzielt wird, sind die dem Gerät beigegebenen Abstandhalter zu verwenden. Hierdurch vergrößert sich die Gerätetiefe um ca. 3,5 cm. Das Gerät ist ohne Verwendung der Abstandhalter voll funktionsfähig, hat aber einen geringfügig höheren Energieverbrauch.



Set MK178KSD7N bestehend aus Butterdose (KSGGZM00) und Einbau-Kühl-Gefrier-Kombination

KI84FPDD0 vollintegrierbar

Werteklasse

iQ100

iQ300

iQ500

iQ700

Extraklasse Extras	
Ihre Vorteile	<ul style="list-style-type: none"> • Alle Lebensmittel bleiben bis zu 3x länger frisch mit den hyperFresh premium 0°C-Schubladen • Geringere Eisbildung spart Energie und Arbeit beim Abtauen – lowFrost • Beleuchtet den Kühlschrank für einen guten Überblick – LED-Beleuchtung • Extragroßer Lagerraum für die flexible Aufbewahrung von Gefriergut – bigBox
Leistung und Verbrauch	<ul style="list-style-type: none"> • Energie-Effizienzklasse¹: D • Energie²⁻³: 195 kWh • Nutzinhalt gesamt: 233 Liter • Nutzinhalt Kühlfächer: 158 Liter • Nutzinhalt Tiefkühlfächer: 75 Liter • Geräusch-Wert: 34 dB (A) re 1 pW • Geräusch-Effizienzklasse: B • Klimaklasse: SN-ST • Anschlusswert: 90 W
Komfort	<ul style="list-style-type: none"> • softEinzug mit Türdämpfung • Elektronische Temperaturregelung, exakt digital ablesbar • Getrennte Temperaturregelung für Kühl- und Gefrierraum • freshSense – Konstante Temperatur durch intelligente Sensortechnik • superKühlen • superGefrieren • Urlaubsschaltung • Akustischer Türalarm • Türanschlag rechts, wechselbar
Kühlteil	<ul style="list-style-type: none"> • Kühlraum: 158 l Nutzinhalt • 3 Abstellflächen aus Sicherheitsglas (2 höhenverstellbar), davon 1 varioShelf • 2 Türabsteller, davon 1 Butter-/Käsefach • LED-Innenbeleuchtung
Frishesystem	<ul style="list-style-type: none"> • 1 hyperFresh premium 0°C** Box mit Feuchteregelung – hält Obst und Gemüse bis zu 3x länger frisch • 1 hyperFresh premium 0°C** Box – hält Fisch und Fleisch bis zu 3x länger frisch
Gefrierteil	<ul style="list-style-type: none"> • * **** Gefrierfach: 75 l Nutzinhalt • Lagerzeit bei Störung: 11 Std. • Gefriervermögen: 6 kg in 24 Std. • 3 transparente Gefriergut-Schubladen, davon 1 bigBox • lowFrost • varioZone
Maße H x B x T	<ul style="list-style-type: none"> • Gerätegröße: 177,2 x 55,8 x 54,5 cm • Nischengröße: 177,5 x 56,0 x 55,0 cm
Zubehör	<ul style="list-style-type: none"> • 3 x Eierablage • 1 x Eisdarsteller • 1 x Flaschenhalter in Türabsteller
Sonderzubehör	<ul style="list-style-type: none"> • KS10Z020: Flaschenhalter
UPE*	€ 2.729,-



Set MK178KNF1A bestehend aus Butterdose (KSGGZM00) und Einbau-Kühl-Gefrier-Kombination

KI86NNFF0 vollintegrierbar

Werteklasse

iQ100

iQ300

iQ500

iQ700

Extraklasse Extras	
Ihre Vorteile	<ul style="list-style-type: none"> • Beleuchtet den Kühlschrank für einen guten Überblick – LED-Beleuchtung • Gemüsebehälter mit Wellenboden – Fresh Box • Nie wieder abtauen – noFrost • Schnelles Einfrieren von Lebensmitteln in großen Mengen – superFreezing
Leistung und Verbrauch	<ul style="list-style-type: none"> • Energie-Effizienzklasse¹: F • Energie^{2,3}: 293 kWh • Nutzinhalt gesamt: 260 Liter • Nutzinhalt Kühlfächer: 184 Liter • Nutzinhalt Tiefkühlfächer: 76 Liter • Geräusch-Wert: 39 dB (A) re 1 pW • Geräusch-Effizienzklasse: C • Klimaklasse: SN-ST • Anschlusswert: 90 W
Komfort	<ul style="list-style-type: none"> • Elektronische Temperaturregelung über LED ablesbar • freshSense – Konstante Temperatur durch intelligente Sensortechnik • superGefrieren • Türanschlag rechts, wechselbar
Kühlteil	<ul style="list-style-type: none"> • Kühlraum: 208 l Nutzinhalt • 5 Abstellflächen aus Sicherheitsglas, davon 4 höhenverstellbar • 5 Türabsteller • LED-Innenbeleuchtung
Frishesystem	<ul style="list-style-type: none"> • 1 Fresh Box
Gefrierteil	<ul style="list-style-type: none"> • * *** -Gefrierfach: 76 l Nutzinhalt • Lagerzeit bei Störung: 10 Std. • Gefriervermögen: 4 kg in 24 Std. • 2 transparente Gefriergut-Schubladen, davon 1 bigBox • lowFrost • varioZone
Maße H x B x T	<ul style="list-style-type: none"> • Gerätemaße: 177,2 x 54,1 x 54,8 cm • Nischenmaße: 177,5 x 56,0 x 55,0 cm
Zubehör	<ul style="list-style-type: none"> • 2 x Kälte-Akku • 3 x Eierablage • 1 x Eiswürfelschale mit Deckel
Sonderzubehör	<ul style="list-style-type: none"> • KS10Z020: Flaschenablage
UPE*	€ 1.679,-

¹ Auf einer Energie-Effizienzklasse-Skala von A bis G

² Energieverbrauch pro Jahr

³ Damit der deklarierte Energieverbrauch erzielt wird, sind die dem Gerät beigegebenen Abstandhalter zu verwenden. Hierdurch vergrößert sich die Gerätetiefe um ca. 3,5 cm. Das Gerät ist ohne Verwendung der Abstandhalter voll funktionsfähig, hat aber einen geringfügig höheren Energieverbrauch.

Butterdose
KSGGZM00Butterdose
KSGGZM00

Set MK178KLF5N bestehend aus Butterdose (KSGGZM00) und Einbau-Kühlschrank

KI82LADF0 vollintegrierbar

Set MK122KRD7N bestehend aus Butterdose (KSGGZM00) und Einbau-Kühlschrank

KI41FADD0 vollintegrierbar

	Werteklasse	iQ100	iQ300	iQ500	iQ700		Werteklasse	iQ100	iQ300	iQ500	iQ700
Extraklasse Extras											
Ihre Vorteile	<ul style="list-style-type: none"> Hält Obst und Gemüse bis zu 2x länger frisch und knackig – hyperFresh Plus Schubladen und Glasablagen lassen sich problemlos neu anordnen, um den Raum in Ihrem Kühlschrank flexibel zu gestalten – varioZone Eine zweigeteilte Ablage für verschiedene Lageranforderungen – varioShelf Die Tür schließt automatisch und sanft, wenn der Öffnungswinkel maximal 20° beträgt – softClosing-Tür 					<ul style="list-style-type: none"> Alle Lebensmittel bleiben bis zu 3x länger frisch mit den hyperFresh premium 0°C-Schubladen Beleuchtet den Kühlschrank für einen guten Überblick – LED-Beleuchtung Die Tür schließt automatisch und sanft, wenn der Öffnungswinkel maximal 20° beträgt – softClosing-Tür Das multiAlarm-System benachrichtigt Sie optisch und akustisch, sobald die Temperatur steigt 					
Leistung und Verbrauch	<ul style="list-style-type: none"> Energie-Effizienzklasse¹: F Energie^{2,3}: 222 kWh Nutzzinhalte gesamt: 286 Liter Nutzzinhalte Kühlfächer: 252 Liter Nutzzinhalte Tiefkühlfächer: 34 Liter Geräusch-Wert: 36 dB (A) re 1 pW • Geräusch-Effizienzklasse: C Klimaklasse: SN-ST • Anschlusswert: 90 W 					<ul style="list-style-type: none"> Energie-Effizienzklasse¹: D Energie^{2,3}: 110 kWh Nutzzinhalte gesamt: 187 Liter Nutzzinhalte Kühlfächer: 187 Liter Geräusch-Wert: 38 dB (A) re 1 pW Geräusch-Effizienzklasse: C Klimaklasse: SN-ST • Anschlusswert: 90 W 					
Komfort	<ul style="list-style-type: none"> softEinzug mit Türdämpfung touchControl-Elektronik – Elektronische Temperaturregelung, exakt digital ablesbar freshSense – Konstante Temperatur durch intelligente Sensortechnik Abtau-Automatik im Kühlteil • Akustischer Türalarm superKühlen • superGefrieren • Türanschlag rechts, wechselbar 					<ul style="list-style-type: none"> softEinzug mit Türdämpfung touchControl-Elektronik – Elektronische Temperaturregelung, exakt digital ablesbar freshSense – Konstante Temperatur durch intelligente Sensortechnik Abtau-Automatik im Kühlteil • Akustischer Türalarm superKühlen • Türanschlag rechts, wechselbar 					
Kühlteil	<ul style="list-style-type: none"> Kühlraum: 252 l Nutzzinhalte 5 Abstellflächen aus Sicherheitsglas (4 höhenverstellbar), davon 1 teilbar mit Parkmöglichkeit im Gerät (varioShelf) – 1 Abstellfläche ausziehbar (easyAccessShelf) 5 Türabsteller, davon 1 Butter-/Käsefach LED-Innenbeleuchtung 					<ul style="list-style-type: none"> Kühlraum: 187 l Nutzzinhalte 4 Abstellflächen aus Sicherheitsglas (3 höhenverstellbar), davon 1 teilbar mit Parkmöglichkeit im Gerät (varioShelf) – 1 Abstellfläche ausziehbar (easyAccessShelf) 3 Türabsteller, davon 1 Butter-/Käsefach LED-Innenbeleuchtung 					
Frischesystem	<ul style="list-style-type: none"> 1 hyperFresh plus Box mit Feuchteregelung auf Teleskopschienen – hält Obst und Gemüse bis zu 2x länger frisch 1 Fresh Box auf Teleskopschienen 					<ul style="list-style-type: none"> 1 hyperFresh premium 0°C** Box mit Feuchteregelung – hält Obst und Gemüse bis zu 3x länger frisch auf Teleskopauszug 1 hyperFresh premium 0°C** Box – hält Fisch und Fleisch bis zu 3x länger frisch auf Teleskopauszug 					
Gefrierenteil	<ul style="list-style-type: none"> ****-Gefrierfach: 34 l Nutzzinhalte Lagerzeit bei Störung: 16 Std. • Gefriervermögen: 4 kg in 24 Std. 1 Gefrierfach mit Klappe • 1 herausnehmbare Ablage aus Sicherheitsglas • Pizza-gerechtes Gefrierfach 										
Maße H x B x T	<ul style="list-style-type: none"> Gerätemaße: 177,2 x 55,8 x 54,5 cm Nischenmaße: 177,5 x 56,0 x 55,0 cm 					<ul style="list-style-type: none"> Gerätemaße: 122,1 x 55,8 x 54,5 cm Nischenmaße: 122,5 x 56,0 x 55,0 cm 					
Zubehör	<ul style="list-style-type: none"> 2 x Eierablage • 1 x Eiswürfelschale • 1 x Flaschenkamm 					<ul style="list-style-type: none"> 3 x Eierablage 					
Sonderzubehör	<ul style="list-style-type: none"> KS10Z020: Flaschenablage 					<ul style="list-style-type: none"> KS10Z020, Flaschenablage KF40ZSX0 Edelstahl-Türfront KF40ZAX0 Türfront mit Alu-Dekorrahmen 					
UPE*	€ 1.779,-					€ 1.709,-					



Neu

Butterdose
KSGGZM00

Set MK122KLE5N

bestehend aus Butterdose (KSGGZM00) und
Einbau-Kühlschrank

KI42LADE0 vollintegrierbar



Neu

Butterdose
KSGGZM00

Set MK122KRD5N

bestehend aus Butterdose (KSGGZM00) und
Einbau-Kühlschrank

KI41RADD0 vollintegrierbar

Werteklasse

iQ100

iQ300

iQ500

iQ700

Werteklasse

iQ100

iQ300

iQ500

iQ700

Extraklasse Extras		
Ihre Vorteile	<ul style="list-style-type: none"> Hält Obst und Gemüse bis zu 2x länger frisch und knackig – hyperFresh Plus Beleuchtet den Kühlschrank für einen guten Überblick – LED-Beleuchtung Eine zweigeteilte Ablage für verschiedene Lageranforderungen – varioShelf Die Tür schließt automatisch und sanft, wenn der Öffnungswinkel maximal 20° beträgt – softClosing-Tür 	<ul style="list-style-type: none"> Hält Obst und Gemüse bis zu 2x länger frisch und knackig – hyperFresh Plus Die Tür schließt automatisch und sanft, wenn der Öffnungswinkel maximal 20° beträgt – softClosing-Tür Eine zweigeteilte Ablage für verschiedene Lageranforderungen – varioShelf Alle Lebensmittel im Blick und in Reichweite auf beweglichen Glasablagen – easyAccess
Leistung und Verbrauch	<ul style="list-style-type: none"> Energie-Effizienzklasse¹: E Energie^{2,3}: 147 kWh Nutzzinhalte: 195 Liter Nutzzinhalte Kühlfächer: 180 Liter Nutzzinhalte Tiefkühlfächer: 15 Liter Geräusch-Wert: 34 dB (A) re 1 pW • Geräusch-Effizienzklasse: B Klimaklasse: SN-ST • Anschlusswert: 90 W 	<ul style="list-style-type: none"> Energie-Effizienzklasse¹: D Energie^{2,3}: 81 kWh Nutzzinhalte: 211 Liter Nutzzinhalte Kühlfächer: 211 Liter Geräusch-Wert: 34 dB (A) re 1 pW Geräusch-Effizienzklasse: B Klimaklasse: SN-ST • Anschlusswert: 90 W
Komfort	<ul style="list-style-type: none"> softEinzug mit Türdämpfung touchControl-Elektronik – Elektronische Temperaturregelung, exakt digital ablesbar freshSense – Konstante Temperatur durch intelligente Sensortechnik Abtau-Automatik im Kühlteil • Akustischer Türalarm superKühlen • superGefrieren Türanschlag rechts, wechselbar 	<ul style="list-style-type: none"> softEinzug mit Türdämpfung touchControl-Elektronik – Elektronische Temperaturregelung, exakt digital ablesbar freshSense – Konstante Temperatur durch intelligente Sensortechnik Abtau-Automatik im Kühlteil • Akustischer Türalarm superKühlen Türanschlag rechts, wechselbar
Kühlteil	<ul style="list-style-type: none"> Kühlraum: 180 l Nutzzinhalte 5 Abstellflächen aus Sicherheitsglas (4 höhenverstellbar), davon 1 teilbar mit Parkmöglichkeit im Gerät (varioShelf) – 1 Abstellfläche ausziehbar (easyAccessShelf) 4 Türabsteller, davon 1 Butter-/Käsefach LED-Innenbeleuchtung 	<ul style="list-style-type: none"> Kühlraum: 211 l Nutzzinhalte 6 Abstellflächen aus Sicherheitsglas (5 höhenverstellbar), davon 1 teilbar mit Parkmöglichkeit im Gerät (varioShelf) – 1 Abstellfläche ausziehbar (easyAccessShelf) 4 Türabsteller, davon 1 Butter-/Käsefach LED-Innenbeleuchtung
Frishesystem	<ul style="list-style-type: none"> 1 hyperFresh plus Box mit Feuchteregelung – hält Obst und Gemüse bis zu 2x länger frisch 	<ul style="list-style-type: none"> 1 hyperFresh plus Box mit Feuchteregelung – hält Obst und Gemüse bis zu 2x länger frisch
Gefrierenteil	<ul style="list-style-type: none"> • **** - Gefrierfach: 15 l Nutzzinhalte Lagerzeit bei Störung: 13 Std. • Gefriervermögen: 2,5 kg in 24 Std. 1 Gefrierfach mit Klappe Pizza-gerechtes Gefrierfach 	
Maße H x B x T	<ul style="list-style-type: none"> Gerätemaße: 122,1 x 55,8 x 54,5 cm Nischenmaße: 122,5 x 56,0 x 55,0 cm 	<ul style="list-style-type: none"> Gerätemaße: 122,1 x 55,8 x 54,5 cm Nischenmaße: 122,5 x 56,0 x 55,0 cm
Zubehör	2 x Eierablage • 1 x Eiswürfelschale • 1 x Flaschenkamm	3 x Eierablage
Sonderzubehör	<ul style="list-style-type: none"> KS10Z020: Flaschenablage KF40ZSX0: Edelstahl-Türfront KF40ZAX0: Türfront mit Alu-Dekorrahmen 	<ul style="list-style-type: none"> KS10Z020: Flaschenablage KF40ZSX0: Edelstahl-Türfront KF40ZAX0: Türfront mit Alu-Dekorrahmen
UPE*	€ 1.419,-	€ 1.349,-

¹ Auf einer Energie-Effizienzklasse-Skala von A bis G

² Energieverbrauch pro Jahr

³ Damit der deklarierte Energieverbrauch erzielt wird, sind die dem Gerät beigegebenen Abstandhalter zu verwenden. Hierdurch vergrößert sich die Gerätetiefe um ca. 3,5 cm. Das Gerät ist ohne Verwendung der Abstandhalter voll funktionsfähig, hat aber einen geringfügig höheren Energieverbrauch.



Set MK088KLD5N bestehend aus Butterdose (KSGGZM00) und Einbau-Kühlschrank

KI22LADD0 vollintegrierbar



Set MK088KRD5N bestehend aus Butterdose (KSGGZM00) und Einbau-Kühlschrank

KI21RADD0 vollintegrierbar

Werteklasse

iQ100

iQ300

iQ500

iQ700

Werteklasse

iQ100

iQ300

iQ500

iQ700

Extraklasse Extras		
Ihre Vorteile	<ul style="list-style-type: none"> Hält Obst und Gemüse bis zu 2x länger frisch und knackig – hyperFresh Plus Eine zweigeteilte Ablage für verschiedene Lageranforderungen – varioShelf Die Tür schließt automatisch und sanft, wenn der Öffnungswinkel maximal 20° beträgt – softClosing-Tür Beleuchtet den Kühlschrank für einen guten Überblick – LED-Beleuchtung 	<ul style="list-style-type: none"> Hält Obst und Gemüse bis zu 2x länger frisch und knackig – hyperFresh Plus Eine zweigeteilte Ablage für verschiedene Lageranforderungen – varioShelf Alle Lebensmittel im Blick und in Reichweite auf beweglichen Glasablagen – easyAccess Die Tür schließt automatisch und sanft, wenn der Öffnungswinkel maximal 20° beträgt – softClosing-Tür
Leistung und Verbrauch	<ul style="list-style-type: none"> Energie-Effizienzklasse¹: D Energie^{2,3}: 115 kWh Nutzzinhalte: 124 Liter Nutzzinhalte Kühlfächer: 109 Liter Nutzzinhalte Tiefkühlfächer: 15 Liter Geräusch-Wert: 34 dB(A) re 1 pW Geräusch-Effizienzklasse: B Klimaklasse: SN-ST • Anschlusswert: 90 W 	<ul style="list-style-type: none"> Energie-Effizienzklasse¹: D Energie^{2,3}: 75 kWh Nutzzinhalte: 144 Liter Nutzzinhalte Kühlfächer: 144 Liter Geräusch-Wert: 33 dB(A) re 1 pW Geräusch-Effizienzklasse: B Klimaklasse: SN-ST • Anschlusswert: 90 W
Komfort	<ul style="list-style-type: none"> softEinzug mit Türdämpfung touchControl-Elektronik – Elektronische Temperaturregelung, exakt digital ablesbar freshSense – Konstante Temperatur durch intelligente Sensortechnik Abtau-Automatik im Kühlteil • Akustischer Türalarm superKühlen • superGefrieren Türanschlag rechts, wechselbar 	<ul style="list-style-type: none"> softEinzug mit Türdämpfung touchControl-Elektronik – Elektronische Temperaturregelung, exakt digital ablesbar freshSense – Konstante Temperatur durch intelligente Sensortechnik Abtau-Automatik im Kühlteil • Akustischer Türalarm superKühlen Türanschlag rechts, wechselbar
Kühlteil	<ul style="list-style-type: none"> Kühlraum: 109 l Nutzzinhalte 3 Abstellflächen aus Sicherheitsglas (2 höhenverstellbar), davon 1 teilbar mit Parkmöglichkeit im Gerät (varioShelf) 3 Türabsteller, davon 1 Butter-/Käsefach LED-Innenbeleuchtung 	<ul style="list-style-type: none"> Kühlraum: 144 l Nutzzinhalte 4 Abstellflächen aus Sicherheitsglas (3 höhenverstellbar), davon 1 teilbar mit Parkmöglichkeit im Gerät (varioShelf) – 1 Abstellfläche ausziehbar (easyAccessShelf) 3 Türabsteller, davon 1 Butter-/Käsefach LED-Innenbeleuchtung
Frishesystem	<ul style="list-style-type: none"> 1 hyperFresh plus Box mit Feuchteregelung – hält Obst und Gemüse bis zu 2x länger frisch 	<ul style="list-style-type: none"> 1 hyperFresh plus Box mit Feuchteregelung – hält Obst und Gemüse bis zu 2x länger frisch
Gefrierenteil	<ul style="list-style-type: none"> • *** -Gefrierfach: 15 l Nutzzinhalte • Lagerzeit bei Störung: 13 Std. • Gefriervermögen: 2,5 kg in 24 Std. • 1 Gefrierfach mit Klappe • Pizza-gerechtes Gefrierfach 	
Maße H x B x T	<ul style="list-style-type: none"> • Gerätemaße: 87,4 x 55,8 x 54,5 cm • Nischenmaße: 88,0 x 56,0 x 55,0 cm 	<ul style="list-style-type: none"> • Gerätemaße: 87,4 x 55,8 x 54,5 cm • Nischenmaße: 88,0 x 56,0 x 55,0 cm
Zubehör	<ul style="list-style-type: none"> • 3 x Eierablage • 1 x Eiwürfelschale • 1 x Flaschenkamm 	<ul style="list-style-type: none"> • 3 x Eierablage
Sonderzubehör	<ul style="list-style-type: none"> • KS10Z020: Flaschenablage • KF20ZSX0: Edelstahl-Türfront • KF20ZAX0: Türfront mit Alu-Dekorrahmen 	<ul style="list-style-type: none"> • KS10Z020: Flaschenablage • KF20ZSX0: Edelstahl-Türfront • KF20ZAX0: Türfront mit Alu-Dekorrahmen
UPE*	€ 1.179,-	€ 1.109,-



Neu

Butterdose
KSGGZM00

Set MK088KLF1A bestehend aus Butterdose (KSGGZM00) und Einbau-Kühlschrank

KI18LNFF0 vollintegrierbar



Neu

Butterdose
KSGGZM00

Set MK088KRF1A bestehend aus Butterdose (KSGGZM00) und Einbau-Kühlschrank

KI18RNFF0 vollintegrierbar

	Werteklasse	iQ100	iQ300	iQ500	iQ700		Werteklasse	iQ100	iQ300	iQ500	iQ700
Extraklasse Extras											
Ihre Vorteile	<ul style="list-style-type: none"> Gemüsebehälter mit Wellenboden – Fresh Box Beleuchtet den Kühlschrank für einen guten Überblick – LED-Beleuchtung Extrastarkes und reinigungsfreundliches Sicherheitsglas – safetyGlas-Ablagen 					<ul style="list-style-type: none"> Gemüsebehälter mit Wellenboden – Fresh Box Beleuchtet den Kühlschrank für einen guten Überblick – LED-Beleuchtung Extrastarkes und reinigungsfreundliches Sicherheitsglas – safetyGlas-Ablagen 					
Leistung und Verbrauch	<ul style="list-style-type: none"> Energie-Effizienzklasse¹: F Energie^{2,3}: 185 kWh Nutzzinhalt gesamt: 129 Liter Nutzzinhalt Kühlfächer gesamt: 112 Liter Nutzzinhalt Tiefkühlfächer gesamt: 17 Liter Geräusch-Wert: 37 dB (A) re 1 pW Geräusch-Effizienzklasse: C Klimaklasse ST Anschlusswert: 90 W 					<ul style="list-style-type: none"> Energie-Effizienzklasse¹: F Energie^{2,3}: 118 kWh Nutzzinhalt gesamt: 150 Liter Nutzzinhalt Kühlfächer: 150 Liter Geräusch-Wert: 37 dB (A) re 1 pW Geräusch-Effizienzklasse: C Klimaklasse: SN-ST Anschlusswert: 90 W 					
Komfort	<ul style="list-style-type: none"> Elektronische Temperaturregelung, über LED ablesbar Abtau-Automatik im Kühlteil Türanschlag rechts, wechselbar 					<ul style="list-style-type: none"> Drehwähler für Temperaturregelung Abtau-Automatik im Kühlteil Türanschlag rechts, wechselbar 					
Kühlteil	<ul style="list-style-type: none"> Kühlraum: 112 l Nutzzinhalt 3 Abstellflächen aus Sicherheitsglas, davon 2 höhenverstellbar 4 durchgehende Türabsteller LED-Innenbeleuchtung 					<ul style="list-style-type: none"> Kühlraum: 150 l Nutzzinhalt 4 Abstellflächen aus Sicherheitsglas, davon 3 höhenverstellbar 4 durchgehende Türabsteller LED-Innenbeleuchtung 					
Frische-system	<ul style="list-style-type: none"> 1 Fresh Box 					<ul style="list-style-type: none"> 1 Fresh Box 					
Gefrierteil	<ul style="list-style-type: none"> ***-Gefrierraum: 17 l Nutzzinhalt Lagerzeit bei Störung: 8 Std. Gefriervermögen: 3 kg in 24 Std. 1 Gefrierfach mit Klappe Pizza-gerechtes Gefrierfach 										
Maße H x B x T	<ul style="list-style-type: none"> Gerätemaße: 87,4 x 54,1 x 54,2 cm Nischenmaße: 88,0 x 56,0 x 55,0 cm 					<ul style="list-style-type: none"> Gerätemaße: 87,4 x 54,1 x 54,2 cm Nischenmaße: 88,0 x 56,0 x 55,0 cm 					
Zubehör	<ul style="list-style-type: none"> 1 x Eierablage 					<ul style="list-style-type: none"> 1 x Eierablage 					
Sonder-zubehör	<ul style="list-style-type: none"> KF20ZSX0: Edelstahl-Türfront KF20ZAX0: Türfront mit Alu-Dekorrahmen 					<ul style="list-style-type: none"> KF20ZSX0: Edelstahl-Türfront KF20ZAX0: Türfront mit Alu-Dekorrahmen 					
UPE*	€ 809,-					€ 729,-					

¹ Auf einer Energie-Effizienzklasse-Skala von A bis G² Energieverbrauch pro Jahr³ Damit der deklarierte Energieverbrauch erzielt wird, sind die dem Gerät beigegebenen Abstandhalter zu verwenden. Hierdurch vergrößert sich die Gerätetiefe um ca. 3,5 cm. Das Gerät ist ohne Verwendung der Abstandhalter voll funktionsfähig, hat aber einen geringfügig höheren Energieverbrauch.

Butterdose
KSGGZM00

Set MK082KLF5A

bestehend aus Butterdose (KSGGZM00) und
Unterbau-Kühlschrank

KU15LAFF0 integrierbar

Werteklasse	iQ100	iQ300	iQ500	iQ700
-------------	-------	-------	-------	-------

Butterdose
KSGGZM00

Set MK082KRF5A

bestehend aus Butterdose (KSGGZM00) und
Unterbau-Kühlschrank

KU15RAFF0 integrierbar

Werteklasse	iQ100	iQ300	iQ500	iQ700
-------------	-------	-------	-------	-------

Extraklasse Extras		
Ihre Vorteile	<ul style="list-style-type: none"> Fresh Box mit Deckel – ein idealer Aufbewahrungsort für Obst und Gemüse Beleuchtet den Kühlschrank für einen guten Überblick – LED-Beleuchtung Die Tür schließt automatisch und sanft, wenn der Öffnungswinkel maximal 20° beträgt – softClosing-Tür Schnelles Einfrieren von Lebensmitteln in großen Mengen – superFreezing Das multiAlarm-System benachrichtigt Sie optisch und akustisch, sobald die Temperatur steigt 	<ul style="list-style-type: none"> Fresh Box mit Deckel – ein idealer Aufbewahrungsort für Obst und Gemüse Beleuchtet den Kühlschrank für einen guten Überblick – LED-Beleuchtung Die Tür schließt automatisch und sanft, wenn der Öffnungswinkel maximal 20° beträgt – softClosing-Tür Extrastarkes und reinigungsfreundliches Sicherheitsglas – safetyGlas-Ablagen
Leistung und Verbrauch	<ul style="list-style-type: none"> Energie-Effizienzklasse¹: F Energie^{2,3}: 180 kWh Nutzzinhalte gesamt: 123 Liter Nutzzinhalte Kühlfächer: 108 Liter Nutzzinhalte Tiefkühlfächer: 15 Liter Geräusch-Wert: 38 dB(A) re 1 pW • Geräusch-Effizienzklasse: C Klimaklasse: SN-ST Anschlusswert: 90 W 	<ul style="list-style-type: none"> Energie-Effizienzklasse¹: F Energie^{2,3}: 114 kWh Nutzzinhalte gesamt: 137 Liter Nutzzinhalte Kühlfächer: 137 Liter Geräusch-Wert: 38 dB(A) re 1 pW Geräusch-Effizienzklasse: C Klimaklasse: SN-ST Anschlusswert: 90 W
Komfort	<ul style="list-style-type: none"> softEinzug mit Türdämpfung Be- und Entlüftung im Sockelbereich, kein Ausschnitt in der Arbeitsplatte erforderlich Drehwähler für Temperaturregelung • Abtau-Automat im Kühlteil Variable Sockelanpassung Höhenverstellbare Füße, hintere Füße von vorne einstellbar Türanschlag rechts, wechselbar 	<ul style="list-style-type: none"> softEinzug mit Türdämpfung Be- und Entlüftung im Sockelbereich, kein Ausschnitt in der Arbeitsplatte erforderlich Drehwähler für Temperaturregelung • Abtau-Automat im Kühlteil Variable Sockelanpassung Höhenverstellbare Füße, hintere Füße von vorne einstellbar Türanschlag rechts, wechselbar
Kühlteil	<ul style="list-style-type: none"> Kühlraum: 108 l Nutzzinhalte 2 Abstellflächen aus Sicherheitsglas, davon 1 höhenverstellbar Große Auszugschale 3 Türabsteller, davon 1 Flaschenhalter mit extra tiefem Türabsteller LED-Innenbeleuchtung 	<ul style="list-style-type: none"> Kühlraum: 137 l Nutzzinhalte 3 Abstellflächen aus Sicherheitsglas, davon 2 höhenverstellbar Große Auszugschale 3 Türabsteller, davon 1 Flaschenhalter mit extra tiefem Türabsteller LED-Innenbeleuchtung
Frischesystem	<ul style="list-style-type: none"> 1 Fresh Box 	<ul style="list-style-type: none"> 1 Fresh Box
Gefrierenteil	<ul style="list-style-type: none"> *** Gefrierfach: 15 l Nutzzinhalte Lagerzeit bei Störung: 8 Std. • Gefriervermögen: 3,4 kg in 24 Std. 1 Gefrierfach mit Klappe Pizza-gerechtes Gefrierfach 	
Maße H x B x T	<ul style="list-style-type: none"> Gerätemaße: 82,0 x 59,8 x 54,8 cm Nischenmaße: 82,0 – 87,0 x 60,0 x 55,0 cm 	<ul style="list-style-type: none"> Gerätemaße: 82,0 x 59,8 x 54,8 cm Nischenmaße: 82,0 – 87,0 x 60,0 x 55,0 cm
Zubehör	<ul style="list-style-type: none"> 1 x Eierablage • 1 x Eiswürfelschale 	<ul style="list-style-type: none"> 1 x Eierablage
Sonderzubehör	<ul style="list-style-type: none"> KU20ZSX0: Edelstahl-Türfront KF10ZAX0: Türfront mit Alu-Dekorrahmen 	<ul style="list-style-type: none"> KU20ZSX0: Edelstahl-Türfront KF10ZAX0: Türfront mit Alu-Dekorrahmen
UPE*	€ 1.079,-	€ 1.009,-

Kälte-Akkus
GS10Z010**Set MK088GGE5N**

bestehend aus 2 Kälte-Akkus (GS10Z010) und

Einbau-Gefrierschrank

GI21VADE0 vollintegrierbar

Werteklasse

iQ100

iQ300

iQ500

iQ700

Extraklasse Extras	
Ihre Vorteile	<ul style="list-style-type: none"> Geringere Eisbildung spart Energie und Arbeit beim Abtauen – lowFrost Extragroßer Lagerraum für die flexible Aufbewahrung von Gefriergut – bigBox Die Tür schließt automatisch und sanft, wenn der Öffnungswinkel maximal 20° beträgt – softClosing-Tür Das multiAlarm-System benachrichtigt Sie optisch und akustisch, sobald die Temperatur steigt
Leistung und Verbrauch	<ul style="list-style-type: none"> Energie-Effizienzklasse¹: E Energieverbrauch²: 176 kWh Nutzzinhalte gesamt: 96 Liter Nutzzinhalte Tiefkühlfächer: 96 Liter Geräusch-Wert: 36 dB (A) re 1 pW Geräusch-Effizienzklasse: C Klimaklasse: SN-T Anschlusswert: 90 W
Komfort	<ul style="list-style-type: none"> softEinzug mit Türdämpfung Elektronische Temperaturregelung, über LED ablesbar Akustischer Alarm, optische Warnanzeige superGefrieren mit Eingefrierautomatik freshSense – Konstante Temperatur durch intelligente Sensortechnik Kombinierbar mit Siemens-Einbau-Kühlgeräten Türanschlag rechts, wechselbar
Kühlteil	
Frische-system	
Gefrierteil	<ul style="list-style-type: none"> ***-Gefrierfach: 96 l Nutzzinhalte Lagerzeit bei Störung: 13 Std. • Gefriervermögen: 5 kg in 24 Std. 3 transparente Gefriergut-Schubladen, davon 1 bigBox lowFrost
Maße H x B x T	<ul style="list-style-type: none"> Gerätemaße: 87,4 x 55,8 x 54,5 cm Nischenmaße: 88,0 x 56,0 x 55,0 cm
Zubehör	<ul style="list-style-type: none"> 1 x Eiswürfelschale
Sonder-zubehör	<ul style="list-style-type: none"> KF20ZSX0: Edelstahl-Türfront KF20ZAX0: Türfront mit Alu-Dekorrahmen
UPE*	€ 859,-

**Sonderzubehör
Kühlschränke****Die Edelstahlfront mit Griff.**

Mit der Edelstahlfront können Sie die Optik Ihrer Küche aufwerten. Hierzu wird der vorhandene Dekorrahmen abmontiert und durch die Edelstahlfront ersetzt.

Edelstahlfront mit Griff

für Türanschlag rechts oder links

- KF20ZSX0

Maße (H x B): 887 x 592 mm

Edelstahlfront mit Griff

für Türanschlag rechts oder links

- KF40ZSX0

Maße (H x B): 1234 x 592 mm

Weißer Türfront mit Dekorrahmen und Alu-Griff

für Türanschlag rechts oder links

- KF20ZAX0

Maße (H x B): 887 x 592 mm

- KF40ZAX0

Maße (H x B): 1234 x 592 mm

Beispiel: KI42LADE0

- KF40ZAX0

(Türfront mit Alu-Dekorrahmen für 122 cm Nische)

oder

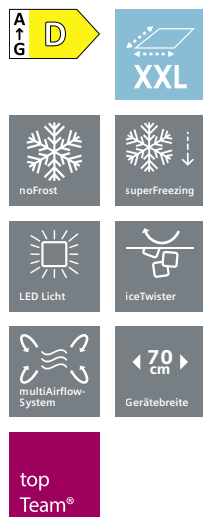
- KF40ZSX0

(Edelstahl Türverkleidung für 122 cm Nische)


¹ Auf einer Energie-Effizienzklasse-Skala von A bis G

² Energieverbrauch pro Jahr

³ Damit der deklarierte Energieverbrauch erzielt wird, sind die dem Gerät beigegebenen Abstandhalter zu verwenden. Hierdurch vergrößert sich die Gerätetiefe um ca. 3,5 cm. Das Gerät ist ohne Verwendung der Abstandhalter voll funktionsfähig, hat aber einen geringfügig höheren Energieverbrauch.




Gefrierschrank
GS58NEWDV weiß



Gefrierschrank
GS54NEWDV weiß

	Werteklasse	iQ100	iQ300	iQ500	iQ700		Werteklasse	iQ100	iQ300	iQ500	iQ700
Extraklasse Extras	• Komfort-Griff mit Türöffnungshilfe					• Komfort-Griff mit Türöffnungshilfe					
Ihre Vorteile	<ul style="list-style-type: none"> Nie wieder abtauen – noFrost Beleuchtet den Kühlschrank für einen guten Überblick – LED-Beleuchtung Der iceTwister für Eiswürfel nach Wunsch. Leicht nachfüllbar Schubladen und Glasablagen lassen sich problemlos neu anordnen, um den Raum in Ihrem Kühlschrank flexibel zu gestalten – varioZone Das multiAlarm-System benachrichtigt Sie optisch und akustisch, sobald die Temperatur steigt Viel Platz bietet die bigBox um großes Gefriergut optimal zu lagern und zu stapeln 					<ul style="list-style-type: none"> Nie wieder abtauen – noFrost Schubladen und Glasablagen lassen sich problemlos neu anordnen, um den Raum in Ihrem Kühlschrank flexibel zu gestalten – varioZone Das multiAlarm-System benachrichtigt Sie optisch und akustisch, sobald die Temperatur steigt Sorgt für gleichmäßige Kühlung auf allen Ebenen – das multiAirflow-System Viel Platz bietet die bigBox um großes Gefriergut optimal zu lagern und zu stapeln 					
Leistung und Verbrauch	<ul style="list-style-type: none"> Energie-Effizienzklasse¹: D Energie²,³: 222 kWh Nutzzinhalt gesamt: 366 Liter Nutzzinhalt Tiefkühlfächer: 366 Liter Geräusch-Wert: 38 dB(A) re 1 pW Geräusch-Effizienzklasse: C Klimaklasse: SN-T • Anschlusswert: 120 W 					<ul style="list-style-type: none"> Energie-Effizienzklasse¹: D Energie²,³: 212 kWh Nutzzinhalt gesamt: 328 Liter Nutzzinhalt Tiefkühlfächer: 328 Liter Geräusch-Wert: 38 dB(A) re 1 pW Geräusch-Effizienzklasse: C Klimaklasse: SN-T • Anschlusswert: 120 W 					
Komfort	<ul style="list-style-type: none"> noFrost – nie wieder abtauen! touchControl-Elektronik – Elektronische Temperaturregelung digital ablesbar Optische und akustische Warnung bei unzulässigem Temperaturanstieg im Gefrierabteil Multi-Alarm-System mit Memory-Funktion, Türalarm und Netzausfallanzeige freshSense – konstante Temperatur durch intelligente Sensortechnik Komfortgriff mit Türöffnungshilfe Leichtes Türöffnen über Luftkanal-System Multi-Airflow-System LED-Beleuchtung superGefrieren mit Eingefrierautomatik Innenausstattung mit Metall-Applikationen Höhenverstellbare Füße vorne, Rollen hinten Türanschlag rechts, wechselbar 					<ul style="list-style-type: none"> noFrost – nie wieder abtauen! touchControl-Elektronik – Elektronische Temperaturregelung digital ablesbar Optische und akustische Warnung bei unzulässigem Temperaturanstieg im Gefrierabteil Multi-Alarm-System mit Memory-Funktion, Türalarm und Netzausfallanzeige freshSense – konstante Temperatur durch intelligente Sensortechnik Komfortgriff mit Türöffnungshilfe Leichtes Türöffnen über Luftkanal-System Multi-Airflow-System LED-Beleuchtung superGefrieren mit Eingefrierautomatik Innenausstattung mit Metall-Applikationen Höhenverstellbare Füße vorne, Rollen hinten Türanschlag rechts, wechselbar 					
Gefrierteil	<ul style="list-style-type: none"> • *** - Gefrierraum: 366 l Nutzzinhalt • Gefriervermögen: 20,8 kg in 24 Std. • Lagerzeit bei Störung: 12 Std. • 5 transparente Gefriergut-Schubladen, davon 1 bigBox • 1 bigBox – extra viel Platz für extra großes Gefriergut! • 3 Intensiv-Gefrierfächer mit Glasablagen u. transparenter Klappe • Ice-Twister herausnehmbar • varioZone – für flexible Nutzung des Gefrierraums 					<ul style="list-style-type: none"> • *** - Gefrierraum: 328 l Nutzzinhalt • Gefriervermögen: 19,7 kg in 24 Std. • Lagerzeit bei Störung: 13 Std. • 5 transparente Gefriergut-Schubladen, davon 1 bigBox • 1 bigBox – extra viel Platz für extra großes Gefriergut! • 2 Intensiv-Gefrierfächer mit Glasablagen und transparenter Klappe • Ice-Twister herausnehmbar • varioZone – für flexible Nutzung des Gefrierraums 					
Maße H x B x T	191 x 70 x 78 cm					176 x 70 x 78 cm					
Zubehör	• 2 x Kälteakku					• 2 x Kälteakku					
Sonderzubehör											
UPE*	€ 1.389,-					€ 1.329,-					



Gefrierschrank

GS54NEWCV weiß

Gefrierschrank

GS51NEWDV weiß

	Werteklasse	iQ100	iQ300	iQ500	iQ700		Werteklasse	iQ100	iQ300	iQ500	iQ700
Extraklasse Extras	• Komfort-Griff mit Türöffnungshilfe					• Komfort-Griff mit Türöffnungshilfe					
Ihre Vorteile	<ul style="list-style-type: none"> Nie wieder abtauen – noFrost Schubladen und Glasablagen lassen sich problemlos neu anordnen, um den Raum in Ihrem Kühlschrank flexibel zu gestalten – varioZone Das multiAlarm-System benachrichtigt Sie optisch und akustisch, sobald die Temperatur steigt Sorgt für gleichmäßige Kühlung auf allen Ebenen – das multiAirflow-System Viel Platz bietet die bigBox um großes Gefriergut optimal zu lagern und zu stapeln 					<ul style="list-style-type: none"> Nie wieder abtauen – noFrost Der iceTwister für Eiswürfel nach Wunsch. Leicht nachfüllbar Schubladen und Glasablagen lassen sich problemlos neu anordnen, um den Raum in Ihrem Kühlschrank flexibel zu gestalten – varioZone Das multiAlarm-System benachrichtigt Sie optisch und akustisch, sobald die Temperatur steigt Sorgt für gleichmäßige Kühlung auf allen Ebenen – das multiAirflow-System Viel Platz bietet die bigBox um großes Gefriergut optimal zu lagern und zu stapeln 					
Leistung und Verbrauch	<ul style="list-style-type: none"> Energie-Effizienzklasse¹: C Energie^{2,3}: 170 kWh Nutzzinhalte gesamt: 328 Liter Nutzzinhalte Tiefkühlfächer: 328 Liter Geräusch-Wert: 38 dB (A) re 1 pW Geräusch-Effizienzklasse: C Klimaklasse: SN-T • Anschlusswert: 120 W 					<ul style="list-style-type: none"> Energie-Effizienzklasse¹: D Energie^{2,3}: 201 kWh Nutzzinhalte gesamt: 290 Liter Nutzzinhalte Tiefkühlfächer: 290 Liter Geräusch-Wert: 38 dB (A) re 1 pW Geräusch-Effizienzklasse: C Klimaklasse: SN-T • Anschlusswert: 120 W 					
Komfort	<ul style="list-style-type: none"> noFrost – nie wieder abtauen! touchControl-Elektronik – Elektronische Temperaturregelung digital ablesbar Optische und akustische Warnung bei unzulässigem Temperaturanstieg im Gefrierabteil Multi-Alarm-System mit Memory-Funktion, Türalarm und Netzausfallanzeige freshSense – konstante Temperatur durch intelligente Sensortechnik Komfortgriff mit Türöffnungshilfe Leichtes Türöffnen über Luftkanal-System Multi-Airflow-System LED-Beleuchtung superGefrieren mit Eingefrierautomatik Innenausstattung mit Metall-Applikationen Höhenverstellbare Füße vorne, Rollen hinten Türanschlag rechts, wechselbar 					<ul style="list-style-type: none"> noFrost – nie wieder abtauen! touchControl-Elektronik – Elektronische Temperaturregelung digital ablesbar Optische und akustische Warnung bei unzulässigem Temperaturanstieg im Gefrierabteil Multi-Alarm-System mit Memory-Funktion, Türalarm und Netzausfallanzeige freshSense – konstante Temperatur durch intelligente Sensortechnik Komfortgriff mit Türöffnungshilfe Leichtes Türöffnen über Luftkanal-System Multi-Airflow-System LED-Beleuchtung superGefrieren mit Eingefrierautomatik Innenausstattung mit Metall-Applikationen Höhenverstellbare Füße vorne, Rollen hinten Türanschlag rechts, wechselbar 					
Gefrierteil	<ul style="list-style-type: none"> ***-Gefriererraum: 328 l Nutzzinhalte Gefriervermögen: 23 kg in 24 Std. Lagerzeit bei Störung: 14,5 Std. 5 transparente Gefriergut-Schubladen, davon 1 bigBox 1 bigBox – extra viel Platz für extra großes Gefriergut! 2 Intensiv-Gefrierfächer mit Glasablagen und transparenter Klappe Ice-Twister herausnehmbar varioZone – für flexible Nutzung des Gefriererraums 					<ul style="list-style-type: none"> ***-Gefriererraum: 290 l Nutzzinhalte Gefriervermögen: 19,4 kg in 24 Std. Lagerzeit bei Störung: 14 Std. 1 Intensiv-Gefrierfach mit Glasablagen und transparenter Klappe 5 transparente Gefriergut-Schubladen, davon 1 bigBox 1 bigBox – extra viel Platz für extra großes Gefriergut! Ice-Twister herausnehmbar varioZone – für flexible Nutzung des Gefriererraums 					
Maße H x B x T	176 x 70 x 78 cm					161 x 70 x 78 cm					
Zubehör	• 2 x Kälteakku					• 2 x Kälteakku					
Sonderzubehör											
UPE*	€ 1.489,-					€ 1.289,-					

¹ Auf einer Energie-Effizienzklasse-Skala von A bis G

² Energieverbrauch pro Jahr

³ Damit der deklarierte Energieverbrauch erzielt wird, sind die dem Gerät beigegebenen Abstandhalter zu verwenden. Hierdurch vergrößert sich die Gerätetiefe um ca. 3,5 cm. Das Gerät ist ohne Verwendung der Abstandhalter voll funktionsfähig, hat aber einen geringfügig höheren Energieverbrauch.



Gefrierschrank

GS33NEWEV weiß

Werteklasse		iQ100	iQ300	iQ500	iQ700
Extraklasse Extras	<ul style="list-style-type: none"> • Komfort-Griff mit Türöffnungshilfe 				
Ihre Vorteile	<ul style="list-style-type: none"> • Nie wieder abtauen – noFrost • Schubladen und Glasablagen lassen sich problemlos neu anordnen, um den Raum in Ihrem Kühlschrank flexibel zu gestalten – varioZone • Das multiAlarm-System benachrichtigt Sie optisch und akustisch, sobald die Temperatur steigt • Sorgt für gleichmäßige Kühlung auf allen Ebenen – das multiAirflow-System • Viel Platz bietet die bigBox um großes Gefriergut optimal zu lagern und zu stapeln 				
Leistung und Verbrauch	<ul style="list-style-type: none"> • Energie-Effizienzklasse¹: E • Energie^{2,3}: 229 kWh • Nutzinhalt gesamt: 225 Liter • Nutzinhalt Tiefkühlfächer: 225 Liter • Geräusch-Wert: 39 dB (A) re 1 pW • Geräusch-Effizienzklasse: C • Klimaklasse: SN-T • Anschlusswert: 120 W 				
Komfort	<ul style="list-style-type: none"> • noFrost – nie wieder abtauen! • Elektronische Temperaturregelung über LED ablesbar • Optische und akustische Warnung bei unzulässigem Temperaturanstieg im Gefrierabteil • freshSense – konstante Temperatur durch intelligente Sensortechnik • superGefrieren mit Einfrierautomatik • Multi-Airflow-System • Komfortgriff mit Türöffnungshilfe • Höhenverstellbare Füße vorne, Rollen hinten • Türanschlag rechts, wechselbar 				
Gefriereteil	<ul style="list-style-type: none"> • **** Gefrierraum: 225 l Nutzinhalt • Gefriervermögen: 19 kg in 24 Std. • Lagerzeit bei Störung: 9 Std. • 5 transparente Gefriergut-Schubladen, davon 1 bigBox • 2 Intensiv-Gefrierfächer mit Glasablagen und transparenter Klappe • varioZone – für flexible Nutzung des Gefrierraums 				
Maße H x B x T	176 x 60 x 65 cm				
Zubehör	<ul style="list-style-type: none"> • 2 x Kälteakku, 1 x Eiswürfelschale 				
Sonderzubehör	<ul style="list-style-type: none"> • KS39ZAW00: Verbindungssatz weiß 				
UPE*	€ 919,-				



Gefrierschrank

GS29NEWEV weiß

Werteklasse

iQ100

iQ300

iQ500

iQ700

Extraklasse Extras	<ul style="list-style-type: none"> • Komfort-Griff mit Türöffnungshilfe
Ihre Vorteile	<ul style="list-style-type: none"> • Nie wieder abtauen – noFrost • Schubladen und Glasablagen lassen sich problemlos neu anordnen, um den Raum in Ihrem Kühlschrank flexibel zu gestalten – varioZone • Das multiAlarm-System benachrichtigt Sie optisch und akustisch, sobald die Temperatur steigt • Sorgt für gleichmäßige Kühlung auf allen Ebenen – das multiAirflow-System • Viel Platz bietet die bigBox um großes Gefriergut optimal zu lagern und zu stapeln
Leistung und Verbrauch	<ul style="list-style-type: none"> • Energie-Effizienzklasse¹: E • Energie^{2,3}: 221 kWh • Nutzinhalt gesamt: 200 Liter • Nutzinhalt Tiefkühlfächer: 200 Liter • Geräusch-Wert: 39 dB (A) re 1 pW • Geräusch-Effizienzklasse: C • Klimaklasse: SN-T • Anschlusswert: 120 W
Komfort	<ul style="list-style-type: none"> • noFrost – nie wieder abtauen! • Elektronische Temperaturregelung über LED ablesbar • Optische und akustische Warnung bei unzulässigem Temperaturanstieg im Gefrierabteil • freshSense – konstante Temperatur durch intelligente Sensortechnik • superGefrieren mit Eingefrierautomatik • Multi-Airflow-System • Komfortgriff mit Türöffnungshilfe • Höhenverstellbare Füße vorne, Rollen hinten • Türanschlag rechts, wechselbar
Gefrierteil	<ul style="list-style-type: none"> • ****-Gefrierraum: 200 l Nutzinhalt • Gefriervermögen: 16 kg in 24 Std. • Lagerzeit bei Störung: 9 Std. • 5 transparente Gefriergut-Schubladen, davon 1 bigBox • 1 Intensiv-Gefrierfach mit Glasablage und transparenter Klappe • varioZone – für flexible Nutzung des Gefrierraums
Maße H x B x T	161 x 60 x 65 cm
Zubehör	<ul style="list-style-type: none"> • 2 x Kälteakku, 1 x Eiswürfelschale
Sonderzubehör	<ul style="list-style-type: none"> • KS39ZAW00: Verbindungssatz weiß
UPE*	€ 859,-

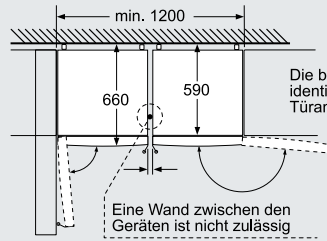
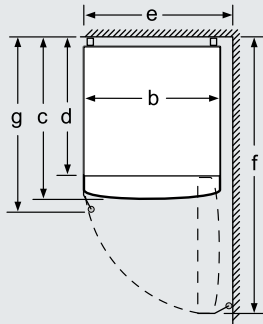
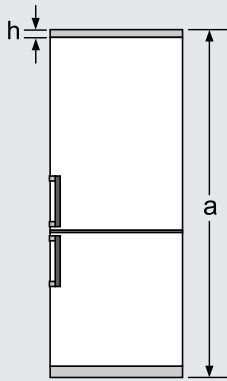
¹ Auf einer Energie-Effizienzklasse-Skala von A bis G

² Energieverbrauch pro Jahr

³ Damit der deklarierte Energieverbrauch erzielt wird, sind die dem Gerät beigegebenen Abstandhalter zu verwenden. Hierdurch vergrößert sich die Gerätetiefe um ca. 3,5 cm. Das Gerät ist ohne Verwendung der Abstandhalter voll funktionsfähig, hat aber einen geringfügig höheren Energieverbrauch.

Kühl-Gefrier-Kombinationen

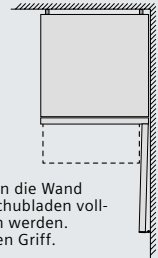
Gerätename	a	b	c	d	e	f	g	h
KG39N / KG39F (Innengriff)	2030	600	660	590	600	1210	660	12
KG39N / KG39F (Außengriff)	2030	600	660	590	640	1210	700	12



Die beiden dargestellten Geräte sind identisch. (Mit unterschiedlichem Türanschlag)

Eine Wand zwischen den Geräten ist nicht zulässig

Wird das Gerät direkt an die Wand gestellt, können alle Schubladen vollständig herausgezogen werden.
* Mit und ohne externen Griff.

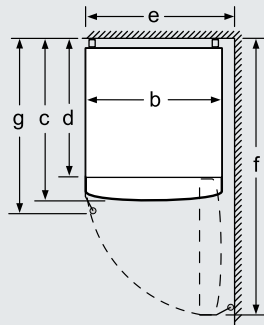
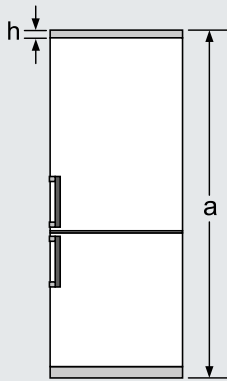


KG39FEIDP / KG39NAXDB / KG39NEXEA / KG39NEXCF / KG39NEICT

Maße in mm

Kühl-Gefrier-Kombinationen

Gerätename	a	b	c	d	e	f	g	h
KG49N (Innengriff)	2030	700	670	590	710	1310	670	12
KG49N (Außengriff)	2030	700	670	590	740	1310	710	12



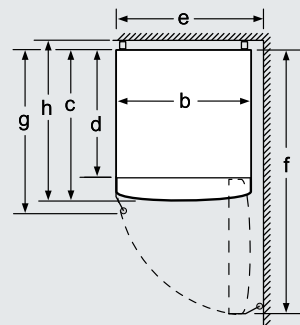
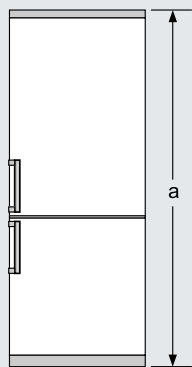
	Beschreibung
a	Höhe
b	Breite
c	Tiefe bei geschlossener Tür ohne Griff
d	Schranktiefe
e	Breite bei 90° geöffnete Tür
f	Tiefe bei geöffnete Tür
g	Tiefe bei geschlossener Tür mit Griff
h	Luftspalt für den Einbau in Nische oder Einbauschrank

KG49NEIDP

Maße in mm

Kühl-Gefrier-Kombinationen

Gerätename	a	b	c	d	e	f	g	h
KG39E (Innengriff)	2010	600	650	580	600	1200	650	690
KG39E (Außengriff)	2010	600	650	580	640	1200	690	690

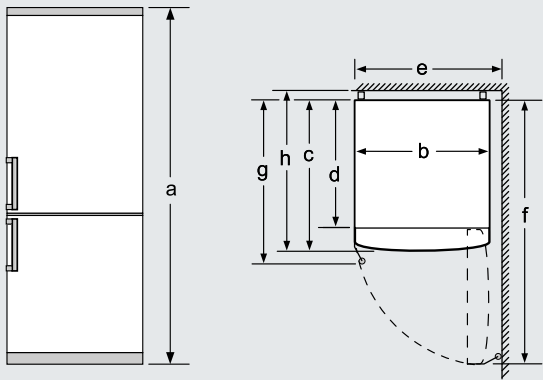


	Beschreibung
a	Höhe
b	Breite
c	Tiefe bei geschlossener Tür ohne Griff und ohne flexibles Distanzstück
d	Schranktiefe ohne flexibles Distanzstück
e	Breite bei 90° geöffnete Tür
f	Tiefe bei geöffnete Tür ohne Griff und ohne flexibles Distanzstück
g	Tiefe bei geschlossener Tür mit Griff und ohne flexibles Distanzstück
h	Tiefe bei geschlossener Tür ohne Griff mit flexiblem Distanzstück

KG39EEICP / KG39EEXCA

Maße in mm

Kühl-Gefrier-Kombinationen



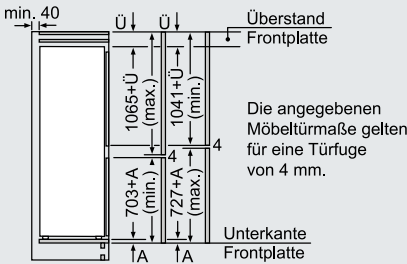
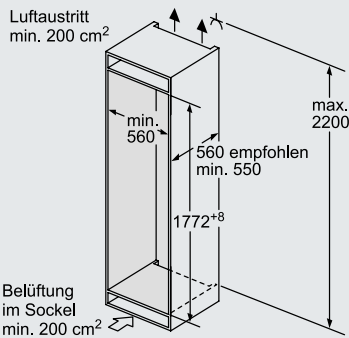
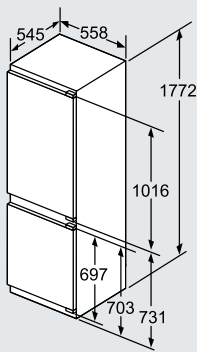
Gerätename	a	b	c	d	e	f	g	h
KG36V (Innengriff)	1860	600	650	580	600	1200	650	690
KG36V (Außengriff)	1860	600	650	580	640	1200	690	690
KG33V (Innengriff)	1760	600	650	580	600	1200	650	690
KG33V (Außengriff)	1760	600	650	580	640	1200	690	690

	Beschreibung
a	Höhe
b	Breite
c	Tiefe bei geschlossener Tür ohne Griff und ohne flexibles Distanzstück
d	Schrantiefe ohne flexibles Distanzstück
e	Breite bei 90° geöffneter Tür
f	Tiefe bei geöffneter Tür ohne Griff und ohne flexibles Distanzstück
g	Tiefe bei geschlossener Tür mit Griff und ohne flexibles Distanzstück
h	Tiefe bei geschlossener Tür ohne Griff mit flexiblem Distanzstück

KG36VELEP

Maße in mm

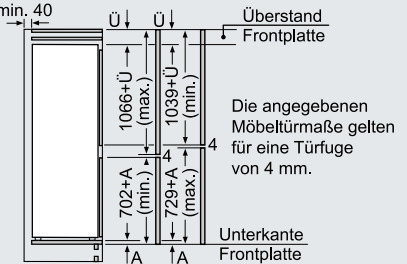
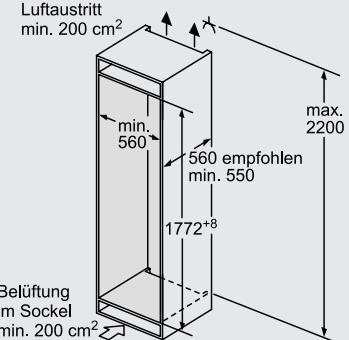
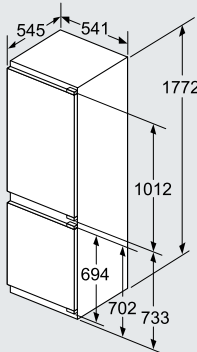
Kühl-Gefrier-Kombination



KI84FPDD0

Maße in mm

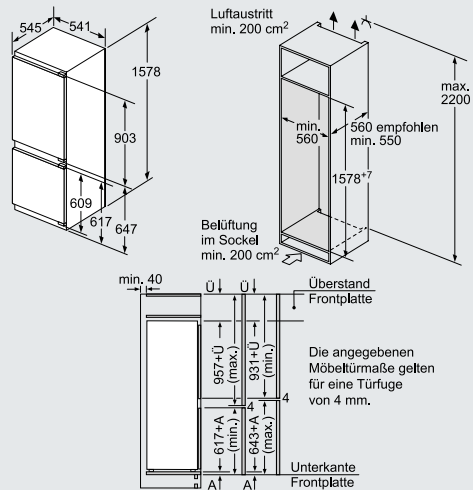
Kühl-Gefrier-Kombinationen



KI86NNFF0

Maße in mm

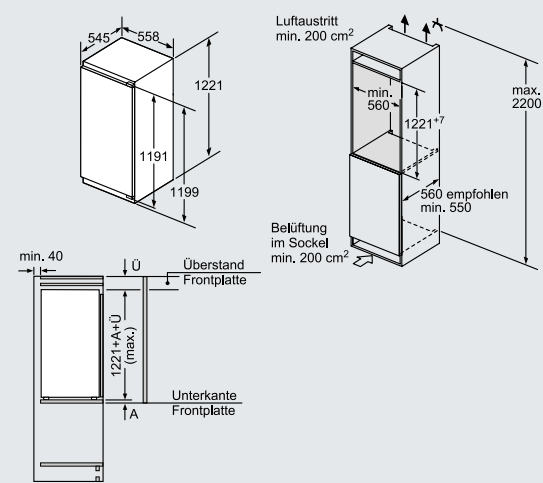
Kühl-Gefrier-Kombination



KI77VVF0

Maße in mm

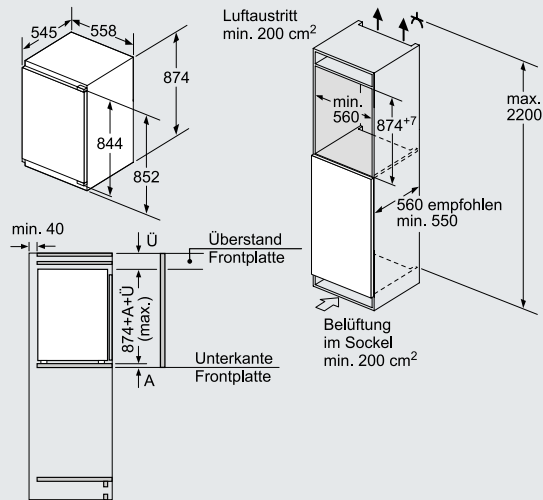
Kühlschränke



KI41FADD0/KI42LADE0/KI41RADD0

Maße in mm

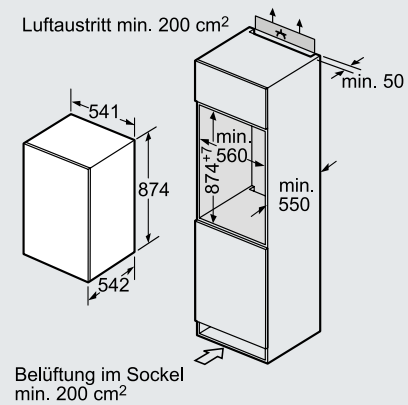
Kühlschränke



KI22LADD0/KI21RADD0

Maße in mm

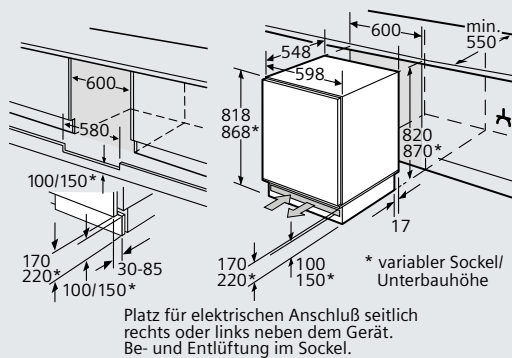
Kühlschrank



KI18RNFF0

Maße in mm

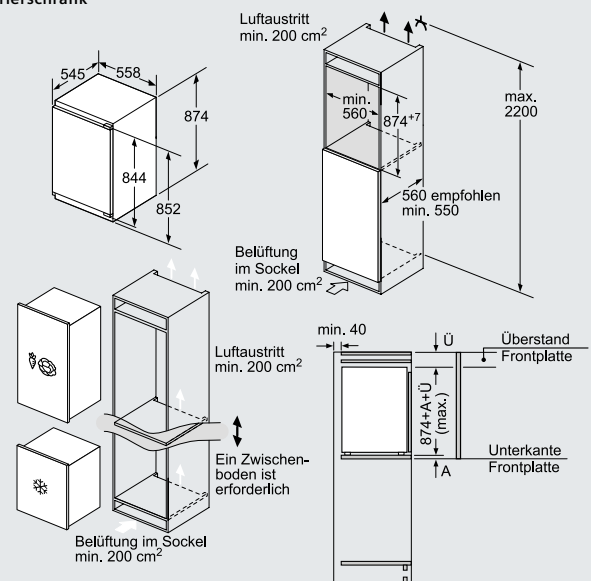
Unterbau-Kühlschränke



KU15LAFF0/KU15RAFF0

Maße in mm

Gefrierschrank

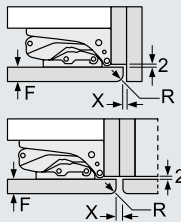


GI21VADE0

Maße in mm

Flachscharnier-Technik für Kühlschränke

Empfehlung Spaltmaße für Flachscharnier

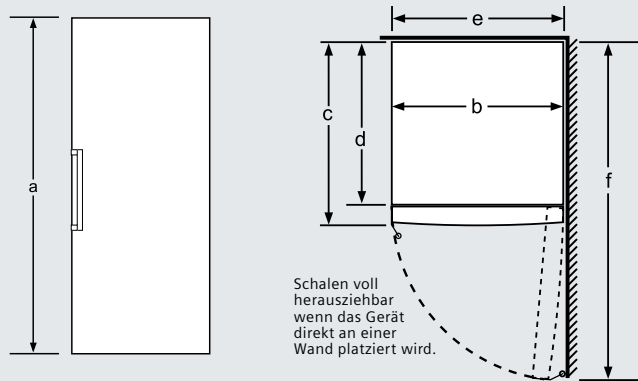


F	R	X
16-19	0-3	2,5
20	0-1	3
	2-3	2,5
21	0-1	3
	2-3	2,5
22	0	4
	1	3,5
	2-3	3

Die in der Tabelle empfohlenen Spaltmasse sind einzuhalten, um eine kollisionsfreie Öffnung der Gerätetüre zu gewährleisten und Beschädigungen am Küchenmöbel zu vermeiden.

Maße in mm

Gefrierschränke



Gerätename	a	b	c	d	e	f
GS58N	1910	700	780	700	700	1420
GS54N	1760	700	780	700	700	1420
GS51N	1610	700	780	700	700	1420
GS33N	1760	600	650	580	600	1195
GS29N	1610	600	650	580	600	1195

	Beschreibung
a	Höhe
b	Breite
c	Tiefe bei geschlossener Tür ohne Griff und ohne Abstandsteil
d	Tiefe des Schanks ohne Abstandsteil
e	Breite bei geöffneter Tür ohne Griff
f	Tiefe bei geöffneter Tür ohne Griff und ohne Abstandsteil

GS58NEWDV / GS54NEWDV / GS54NEWCV / GS51NEWDV / GS33NEWEV / GS29NEWEV

Maße in mm



Abbildung zeigt HE378GTS1 siehe Seite 142.

Beeindruckende Technik. Faszinierendes Design.

Die innovativen Herde, Backöfen und Kochfelder von Siemens.

Steuern Sie Ihre Hausgeräte
mit der Home Connect App



Home Connect

Alles im Griff. Von Überall. Mit Home Connect.

Erleben Sie, wie ein Backofen Ihnen maximale Freiheit und Flexibilität bieten kann. Dank Home Connect und der Home Connect App sind Sie jetzt in der Lage, Kochprogramme zu starten, zu beenden und die Einstellungen intuitiv zu ändern – ohne dabei in der Küche sein zu müssen.



coolStart

coolStart: Nachwürzen statt vorheizen.

Vorheizen kostet nicht nur Ihre wertvolle Zeit, sondern auch noch wertvolle Energie. Jetzt ist Schluss damit. Die neue coolStart-Funktion macht das Vorheizen überflüssig. Ob Auftauen, Aufwärmen oder Tiefkühlkostzubereitung, einfach rein in den Backofen und ganz schnell zum Genuss gelangen.



cookControl

cookControl40: Automatikprogramme garantieren beste Backergebnisse.

Um das Kochen für Sie noch einfacher zu gestalten, hat Siemens das Kochbuch einfach gleich mit eingebaut. cookControl40 bietet bis zu 40 Automatikprogramme für die perfekte Zubereitung von Fleisch, Fisch, Gemüse und Backwaren. Sie wählen einfach das gewünschte Gericht und geben das Gewicht ein – den Rest erledigt der Backofen für Sie.



varioInduktion

varioInduktion: Eine Kochzone, tausend Möglichkeiten.

Die verbundene varioFläche bietet Ihnen viel Raum für höchste Kochfreuden. Denn auf die Gesamtfläche von 38 x 23 cm können Sie unterschiedlichste Töpfe und Pfannen stellen. Die flexible Flächen-Induktion erkennt automatisch Anzahl, Größe und Form der platzierten Töpfe und Pfannen.

Verbinden Vielfalt mit Klarheit: Siemens Bedienkonzepte.

Je nach Ausstattung und Serie sind die Backöfen und Herde mit den folgenden Bedienungen ausgestattet:



iQ700

Innovative, sensorgesteuerte Technologie in zukunftsweisendem Design für Premium-Ansprüche.



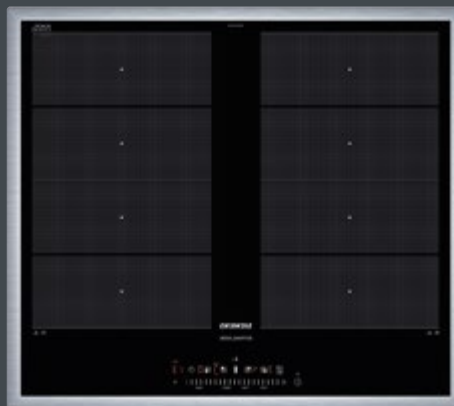
Backofen-Display

TFT-Touchdisplay

- Führt mit ansprechenden Abbildungen der Speisen und Klartext selbsterklärend durch das Menü. Je nach Programmauswahl erhalten Sie leicht verständliche Hinweise.
- Schnelle Orientierung durch bildhafte Darstellung der Speisekategorien.
- Leichte Reinigung durch die glatte Touchdisplay-Oberfläche.

Intuitiver Drehwähler

- Der intuitive Drehwähler verfügt über ein präzises haptisches Raster. Er lässt sich mit minimalem Druck und nur einem Finger genau steuern.





iQ500

Intelligente Technologie in hochwertigem Design.



Backofen-Display



Herd-Display



Backofen-Display



Herd-Display

TFT-Display

- Die Herde mit TFT-Display sind mit Edelstahlkappen versetzten Versenkknebeln ausgestattet.
- Klare, leicht verständliche Text-, Symbol- und Bildanzeigen.
- Bis zu 13 Heizarten auswählbar.
- Bratenthermometer, AutoPilot-Programme und Reinigungsfunktion über das Display steuerbar.

LCD-Display

- Die Herde und Backöfen mit weiß leuchtendem LC-Display sind mit Edelstahlkappen versetzten Versenkknebeln ausgestattet.
- Temperaturanzeige und Anzeige der ansteigenden Temperatur mit anwachsend roter Lichtlinie.
- Bis zu 9 Heizarten auswählbar.
- AutoPilot-Programme und Reinigungsfunktion über Display steuerbar.



iQ300

Fortschrittliche Technologie in funktionalem Design.



Herd-Display

LED-Display

- Die Herde mit rot leuchtendem LED-Display sind mit Versenkknebeln mit Edelstahlkappen ausgestattet.
- 5 Heizarten auswählbar.



VIB-Schlüssel

Einbau-Backöfen und -Herde.

Backofen EoX5 (Beispiel: HB378G2S0)

1	2	3	4	5	6	7	8	9
H	B	3	7	8	G	2	S	0
Geräte-Typ	Wärmesystem	Design	Reinigung / Volumen	Display	Türöffnung	Backrohr / Auszugssystem / Features	Farbe / Drehwähler	Zähler
B Einbau-Mikrowelle (38 cm hoch)	A Backofen konventionell	0 iQ100 ohne Uhr Aktionssortiment	0	0 Ohne Display	A Klapptür	B Einhängegestell für Klapptür	B Schwarz mit light-Control Drehwähler	0
C Einbau-Backofen (45 cm hoch)	B Backofen	1 iQ100 mit Uhr Aktionssortiment	1 Ohne Reinigung	1	B Backwagen	C Einhängegestell für Backwagen	L Braun mit Drehwähler	1
H Einbau-Backofen (60 cm hoch)	C Backofen	2 iQ300 Aktionssortiment	2 ecoClean	2	C Klapptür (H/B 48/90 cm)	G Glasboden	M Braun mit versenkbarem Drehwähler	2
V Einbau-Backofen (90 cm breit)	E Mikrowelle + Grill	3 iQ300/500 MK	3	3 LED Display rot	D Klapptür (H/B 60/90 cm)	M Drehteller	R Edelstahl mit Drehwähler	3
	F Mikrowelle	4 iQ500 studioLine	4	4 LED Display rot	F Klapptür	T 3-fach Volllauszug	S Edelstahl mit versenkbarem Drehwähler	4
	M Backofen mit integrierter Mikrowelle	5 iQ500 Linie	5 ecoClean	5 LCD Display	G Klapptür mit softClose	U 3-fach Volllauszug mit Bratenthermometer	V Weiß mit Drehwähler	5
	O Mikrowelle mit Dampffunktion	6	6 36 l	6	H Backwagen mit softClose	0 1-fach Volllauszug	W Weiß mit versenkbarem Drehwähler	6 Home Connect
	P Mikrowelle mit Dampffunktion	7	7 Pyrolyse	7 LCD Display weiß		4 3-fach Volllauszug		7
	R Backofen mit Dampfstoß	8	8 44 l	8 LCD Display weiß m. Temperaturanzeige				8
		9	9	9 TFT Farbdisplay				9
H Einbau-Backofen (60 cm hoch)	B Backofen	3 iQ300/500 MK	7 Pyrolyse	8 LCD Display weiß m. Temperaturanzeige	G Klapptür mit softClose	2	S Edelstahl mit versenkbarem Drehwähler	0

VIB-Schlüssel Herdsets.

Herd-Sets (Beispiel: MKE3KV62)

1	2	3	4	5	6	7
M K	E	3	K	V	6	2
Geräte-Typ	Reinigung	Display	Kochfeld	Auszugssystem	Breite	Zähler
M K	E Ohne Reinigung	0	K Konventionell	K Klapptüre ohne Auszug	6 60 cm	0
	P Pyrolyse	1 Kein Display	I Induktion	A Auszug	8 80 cm	1
	D Dampf	2 Rote Uhr	D Doppel-Kombi-Induktion	C Clipauszug		2
		3 Weiße Uhr	V varioFlex-Induktion	V Vollauszug		3
		4 TFT iQ500		B Backwagen		4
		5 TFT iQ700				5
		6 TFT touch iQ700				6
		7 TFT touch plus iQ700				7
		8				8
		9				9
M K	E Ohne Reinigung	3 Weiße Uhr	K Konventionell	V Vollauszug	6 60 cm	2

VIB-Schlüssel Kochfelder.

Elektro-Kochfelder (Beispiel: EX645FXC1M)

1	2	3	4	5	6	7	8	9	10
E	X	6	4	5	F	X	C	1	M
Geräte-Typ	Kochsystem	Maße	Rahmen	Glasfarbe	Display	Kochfeld-Layout	Features	Zähler	Länderkennung
E Kochfeld	A Konventionell (Set)	0	0 Flächenbündig	0	B touchControl	B 2 Induktions-Kochzonen	A Ohne Timer	0	D >= 50 cm Nischentiefe
	D Kombi-Induktion	1	1 Rahmenlos aufliegend	1 Schwarz o. Rahmen	C Obenliegende Knebel	C 4 Elektro-/Strahlung-Kochzonen mit 3 Zweikreis-Kochzonen davon 1 Bräterzone	B Mit Timer	1	E <= 49 cm Nischentiefe
	F Konventionell (Set) Polybox	2 90 cm breit Panorama	2	2	F touchSlider	E 4 Induktions-Kochzonen (davon 2 variolInduktion)	C Bratsensor	2	M MK Design
	H Induktion	3 30 cm breit	3	3	G Drehwähler am Einbauserd	F 4 Induktions-Kochzonen davon 1 Bräterzone	E Bratsensor + Kochsensor	3	
	I Induktion (Set)	4 40 cm breit	4 Flachrahmen	4	H touchControl	H 4 Elektro-/Strahlung-Kochzonen mit 2 Zweikreis-Kochzonen davon 1 Bräterzone	N powerBoost ohne Timer	4	
	M Kombi-Induktion (Set)	5	5	5 Schwarz m. Rahmen	J TFT Touchdisplay	M Elektro-/Strahlung-Kochzonen mit Zweikreis-Kochzonen	P powerBoost mit Timer	5	
	T Konventionell	6 60 cm breit	6	6	K TFT Touchdisplay Plus	N 4 Elektro-/Strahlung-Kochzonen mit 1 Zweikreis-Kochzone davon 1 Bräterzone	V HC / cCS + Bratsensor	6	
	U Induktion-Multiplex	7	7 Facette	7 blackSteel (studioLine)	L Dual lightSlider	Q 4 Induktions-Kochzonen davon 4 Kombizonen	W HC / cCS + Bratsensor + Kochsensor (bestellbar)	7	
	W Induktion-Multiplex (Set)	8 80 cm breit	8	8		S 4 Induktions-Kochzonen mit Kombizone	X HC / cCS + Bratsensor + Kochsensor	8	
	X vario-Induktion	9 90 cm breit	9	9 Glas mit Edelstahlrahmen		V 5 Induktions-Kochzonen davon 2 variolInduktion	Y HC / cCS + Kochsensor	9	
	Y vario-Induktion (Set)					W 5 Induktions-Kochzonen davon 2 Kombizonen	1 Tischlüfter		
	Z Vollflächen-Induktion					X variolInduktion	2 Tischlüfter + Bratsensor		
						Y variolInduktion Plus	3 Tischlüfter + Bratsensor + Kochsensor		
						Z Vollflächen-Induktion			
E Kochfeld	X vario-Induktion	6 60 cm breit	4 Flachrahmen	5 Schwarz m. Rahmen	F touchSlider	X variolInduktion	C Bratsensor	1	M MK Design

Die beste Lösung für jeden individuellen Anspruch.

Die Herde, Backöfen und Kochfelder der Extraklasse.

	» iQ700	» iQ500	» iQ300
Highlights	varioSpeed	coolStart	Schnellaufheizung
	Braten-thermometer	Braten-thermometer	
	4D-Heißluft	3D-Heißluft	3D-Heißluft
Steuerung	TFT-Display	TFT-Display/ LC-Display	LED-Display (rot)
Reinigung	activeClean®	u. a. activeClean®	
Kochfelder	u. a. varioInduktion	u. a. Kombi-Induktion	u. a. Induktion




Vereinfachte Darstellung, Abweichung möglich.




Kochen und Backen – Das Sortiment im Überblick.























Nutzen Sie die nachstehende Übersicht und finden Sie schnell und unkompliziert das passende Gerät.




Typbezeichnung				Programme Backöfen und Herde							Hauptausstattungsmerkmale Backöfen und Herde	
				UPE*	siehe auch Seite	coolStart	cookControl Plus	cookControl30	cookControl10	Schnellaufheizung	activeClean®	
Induktions-Kochfelder autark												
ED851FSB5E	€	1.712,-	138	–	–	–	–	–	–	–	–	
EX645FXC1M	€	1.812,-	139	–	–	–	–	–	–	–	–	
EH645FFB1M	€	1.483,-	139	–	–	–	–	–	–	–	–	
Einbau-Backöfen												
HB676G1S6S	€	1.945,-	136	●	●	–	–	●	●			
HB378G2S0	€	1.152,-	137	●	–	●	–	●	●			
HB337A0S0	€	842,-	137	–	–	–	●	●	–			
Herde-Sets												
MKD2KC60	NEU	€	1.259,-	140	–	–	–	–	●	–		
MKP3VB62	NEU	€	2.434,-	141	●	–	●	–	●	●		
MKP3VV62	NEU	€	2.434,-	142	●	–	●	–	●	●		
MKE3VV62	NEU	€	2.110,-	143	–	–	–	●	●	–		
MKP3DB62	NEU	€	2.267,-	144	●	–	●	–	●	●		
MKP3DV62	NEU	€	2.267,-	145	●	–	●	–	●	●		
MKE3DV62	NEU	€	1.964,-	146	–	–	–	●	●	–		
MKP3IV62	NEU	€	2.173,-	147	●	–	●	–	●	●		
MKP3IB62	NEU	€	2.173,-	148	●	–	●	–	●	●		
MKE3IV62	NEU	€	1.838,-	149	–	–	–	●	●	–		
MKE3WV60	NEU	€	1.699,-	150	–	–	–	●	●	●		
MKP3KB62	NEU	€	1.671,-	151	●	–	●	–	●	●		
MKP3KV62	NEU	€	1.671,-	152	●	–	●	–	●	●		
MKE3KB62	NEU	€	1.357,-	153	–	–	–	●	●	–		
MKE3KV62	NEU	€	1.357,-	154	–	–	–	●	●	–		
MKE2KA62	NEU	€	1.159,-	155	–	–	–	●	●	–		

Hauptausstattungsmerkmale Kochfelder										
	3fach Vollauszug Plus	softClose	backWagen mit softEinzug	TFT-Display	LC-Display	Versenkbare Drehwähler	Heizarten	variInduktion	Kombi-Induktion	Induktion
-	-	-	-	-	-	-	-	-	●	-
-	-	-	-	-	-	-	-	●	-	-
-	-	-	-	-	-	-	-	-	-	●
-	●	-	●	-	-	-	13	-	-	-
-	●	-	-	-	●	●	9	-	-	-
-	-	-	-	-	●	●	7	-	-	-
-	-	-	-	-	-	●	8	-	-	-
-	-	●	-	-	●	●	9	●	-	-
●	●	-	-	-	●	●	9	●	-	-
●	●	-	-	-	●	●	7	●	-	-
-	-	●	-	-	●	●	9	-	●	-
●	●	-	-	-	●	●	9	-	●	-
●	●	-	-	-	●	●	7	-	●	-
●	●	-	-	-	●	●	9	-	-	●
-	-	●	-	-	●	●	9	-	-	●
●	●	-	-	-	●	●	7	-	-	●
●	●	-	-	-	●	●	7	-	-	●
-	-	●	-	-	●	●	9	-	-	-
●	●	-	-	-	●	●	9	-	-	-
-	-	●	-	-	●	●	7	-	-	-
●	●	-	-	-	●	●	7	-	-	-
-	-	-	-	-	-	●	7	-	-	-

Einbau-Backöfen									
	iQ300	iQ500	iQ700	iQ300	iQ500	iQ700	iQ300	iQ500	iQ700
	Einbau-Elektro-Backofen			Einbau-Elektro-Backofen			Einbau-Elektro-Backofen		
	HB676G1S6S, Edelstahl			HB378G2S0, Edelstahl			HB337A0S0, Edelstahl		
	€ 1.945,-* (siehe Seite 136)			€ 1.152,-* (siehe Seite 137)			€ 842,-* (siehe Seite 137)		

Induktions-Kochfelder autark									
	iQ300	iQ500	iQ700	iQ300	iQ500	iQ700	iQ300	iQ500	iQ700
	Kombi-Induktions-Kochfeld autark			varioInduktions-Kochfeld autark			Induktions-Kochfeld autark		
	ED851FSB5E			EX645FXC1M			EH645FFB1M		
	€ 1.712,-* (siehe Seite 138)			€ 1.812,-* (siehe Seite 139)			€ 1.483,-* (siehe Seite 139)		

Herd-Set mit Dampfunterstützung						
	Neu					
	Herd-Set MKD2KC60					
	HD314A0S0 + EA64RGNA1E					
€ 1.259,-* (siehe Seite 140)						
Herd-Sets mit varioInduktion						
	Neu					
	Herd-Set MKP3VB62					
	HE378HBS1 + EY645CXB1M					
€ 2.434,-* (siehe Seite 141)						
Herd-Set MKP3VV62						
	Neu					
	Herd-Set MKP3VV62					
	HE378GTS1 + EY645CXB1M					
€ 2.434,-* (siehe Seite 142)						
Herd-Set MKE3VV62						
	Neu					
	Herd-Set MKE3VV62					
	HE317GTS1 + EY645CXB1M					
€ 2.110,-* (siehe Seite 143)						

Herd-Sets mit Kombi-Induktion									
	Neu			Neu			Neu		
	Herd-Set MKP3DB62			Herd-Set MKP3DV62			Herd-Set MKE3DV62		
	HE378HBS1 + EM645CQB5M			HE378GTS1 + EM645CQB5M			HE317GTS1 + EM645CQB5M		
	€ 2.267,-* (siehe Seite 144)			€ 2.267,-* (siehe Seite 145)			€ 1.964,-* (siehe Seite 146)		



Herd-Set MKP3IV62

HE378GTS1 + EI645CFB1M

€ 2.173,-* (siehe Seite 147)

Herd-Set MKP3IB62

HE378HBS1 + EI645CFB1M

€ 2.173,-* (siehe Seite 148)

Herd-Set MKE3IV62

HE317GTS1 + EI645CFB1M

€ 1.838,-* (siehe Seite 149)

Herd-Set MKE3WV60

HE317GTS1 + EW645CFB2E

€ 1.699,-* (siehe Seite 150)



Herd-Set MKP3KB62

HE378HBS0 + EA645GH17M

€ 1.671,-* (siehe Seite 151)

Herd-Set MKP3KV62

HE378GTS0 + EA645GH17M

€ 1.671,-* (siehe Seite 152)

Herd-Set MKE3KB62

HE317HBS0 + EA645GH17M

€ 1.357,-* (siehe Seite 153)

Herd-Set MKE3KV62

HE317GTS0 + EA645GH17M

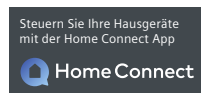
€ 1.357,-* (siehe Seite 154)



Herd-Set MKE2KA62

HE313A0S0 + EA645GN17

€ 1.159,-* (siehe Seite 155)



Einbau-Backöfen

HB676G1S6S


Werteklasse

iQ300

iQ500

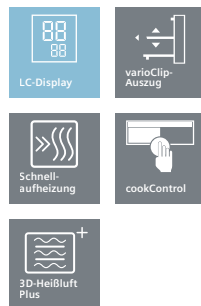
iQ700

Extraklasse Extras	<ul style="list-style-type: none"> • Home Connect • Pizzaform • 1-fach Teleskopauszug, Vollauszug, mit Stopp-Funktion, activeClean®-fähig
Ihre Vorteile	<ul style="list-style-type: none"> • Bedienen Sie Ihren Backofen von wo Sie wollen, wann Sie wollen – mit der Home Connect App • Schneller zur gewünschten Backtemperatur – Schnelllaufheizung • Perfektes und schnelles Ergebnis, ohne Vorheizen des Backofens – coolStart • Das Automatiksystem für mühelose Reinigung – activeClean® • Vorinstallierte Einstellungen und Sensoren sichern hervorragende Ergebnisse – cookControl Plus • Benutzerfreundliche Menünavigation mit praktischen Anzeigefunktionen – TFT-Touchdisplay
Backofentyp und Heizart	<ul style="list-style-type: none"> • Backofen mit 13 Heizarten: • 4D Heißluft, Heißluft sanft, Ober-/Unterhitze, Ober-/Unterhitze sanft, Umluft-Grill-System, Großflächengrill, Kleinflächengrill, Pizzastufe, coolStart, separate Unterhitze, Sanftgaren, Vorwärmen, Warmhalten • Temperaturregelung von 30 °C – 300 °C • Schnelllaufheizung • Garraumvolumen: 71 l
Auszugs-system	<ul style="list-style-type: none"> • Backofen mit Einhängegittern, 1-fach Teleskopauszug, Vollauszug, mit Stopp-Funktion, activeClean®-fähig
Komfort	<ul style="list-style-type: none"> • HomeConnect fähig über WLAN • TFT-Touchdisplay mit Klartext • Elektronik-Uhr • Elektronische Einstellempfehlung • Ist-Temperaturkontrolle • Backofentür mit softClose für gedämpftes Öffnen und Schließen • cookControl Plus – für vollautomatisches Braten • coolStart • Halogen-Innenbeleuchtung, abschaltbar • Aufheizkontrolle • Bratenthermometer
Reinigung	<ul style="list-style-type: none"> • activeClean® – Selbstreinigungs-Automatik • humidClean • Vollglas-Innentür
Design	<ul style="list-style-type: none"> • Drehwähler • Backofengriff aus Aluminium
Umwelt und Sicherheit	<ul style="list-style-type: none"> • Energie-Effizienzklasse A+^{1/2} • Sehr geringe Türtemperatur³ • Türverriegelung mechanisch • Kindersicherung mit verriegelbarer Backofentür • Türkontaktschalter • Sicherheitsabschaltung • Restwärmanzeige • Starttaste • Kühlgebläse
Zubehör	<ul style="list-style-type: none"> • 1 x Backblech emailliert, 1 x Kombirost, 1 x Pizzaform, 1 x Universalpfanne
Technische Info	<ul style="list-style-type: none"> • Nischenmaße: 585 – 595 x 560 – 568 x 550 mm • Gerätemaße: 595 x 594 x 548 mm
Maße H x B x T	
UPE*	€ 1.945,-
Maß-zeichnungen	



Einbau-Backofen

HB378G250



Einbau-Backofen

HB337A0S0

	Werteklasse	iQ300	iQ500	iQ700	Werteklasse	iQ300	iQ500	iQ700
Extraklasse Extras	<ul style="list-style-type: none"> • softClose Tür • 2fach-Auszug, davon 1x Clip 				<ul style="list-style-type: none"> • varioClip-Auszug • ecoClean 			
Ihre Vorteile	<ul style="list-style-type: none"> • Schneller zur gewünschten Backtemperatur – Schnellaufheizung • Perfektes und schnelles Ergebnis, ohne Vorheizen des Backofens – coolStart • Das Automatiksystem für mühelose Reinigung – activeClean® • Automatikprogramme garantieren beste Ergebnisse – cookControl30 • Perfekte Backergebnisse auf bis zu 3 Ebenen dank innovativer Wärmeverteilung – 3D Heißluft plus 				<ul style="list-style-type: none"> • Schneller zur gewünschten Backtemperatur – Schnellaufheizung • Verbringen Sie weniger Zeit mit der Backofenreinigung – ecoClean • Automatikprogramme garantieren beste Ergebnisse – cookControl10 • Perfekte Backergebnisse auf bis zu 3 Ebenen dank innovativer Wärmeverteilung – 3D Heißluft plus • Einfaches Einsetzen der Teleskop-Auszüge auf jeder beliebigen Ebene – varioClip-Auszüge 			
Backofentyp und Heizart	<ul style="list-style-type: none"> • Backofen mit 9 Heizarten: • 3D Heißluft plus, Ober-/Unterhitze, Umluft-Grill-System, Großflächengrill, Pizzastufe, coolStart, separate Unterhitze, Sanftgaren, Heißluft sanft • Elektronische Temperaturregelung von 30°C – 275°C • Schnellaufheizung • Garraumvolumen: 71 l 				<ul style="list-style-type: none"> • Backofen mit 7 Heizarten: • 3D Heißluft plus, Ober-/Unterhitze, Umluft-Grill-System, Großflächengrill, Pizzastufe, separate Unterhitze, Heißluft sanft • Elektronische Temperaturregelung von 50°C – 275°C • Schnellaufheizung • Garraumvolumen: 71 l 			
Auszugs-system	<ul style="list-style-type: none"> • 2-fach Teleskopauszug, davon 1 varioClip-Auszug 				<ul style="list-style-type: none"> • varioClip-Auszugsystem 			
Komfort	<ul style="list-style-type: none"> • LC-Display weiß mit Temperaturanzeige • cookControl 30 Programme • coolStart • Klapptür, Backofentür mit softClose, gedämpftes Öffnen und Schließen • Elektronik-Uhr • Halogen-Innenbeleuchtung, abschaltbar • Aufheizkontrolle • Elektronische Einstellempfehlung 				<ul style="list-style-type: none"> • LC-Display weiß • cookControl 10 Programme • Klapptür • Elektronik-Uhr • Halogen-Innenbeleuchtung • Aufheizkontrolle 			
Reinigung	<ul style="list-style-type: none"> • activeClean® – Selbstreinigungs-Automatik • humidClean • Vollglas-Innentür 				<ul style="list-style-type: none"> • ecoClean-Ausstattung: Rückwand • humidClean • Vollglas-Innentür 			
Design	<ul style="list-style-type: none"> • Versenkbarer Drehwähler • Backofengriff aus Aluminium 				<ul style="list-style-type: none"> • Versenkbarer Drehwähler • Backofengriff aus Aluminium 			
Umwelt und Sicherheit	<ul style="list-style-type: none"> • Energie-Effizienzklasse A^{1/2} • Sehr geringe Türtemperatur³ • Kindersicherung mit verriegelbarer Backofentür • Sicherheitsabschaltung • Restwärmanzeige • Kühlgebläse 				<ul style="list-style-type: none"> • Energie-Effizienzklasse A^{1/2} • Geringe Türtemperatur • Kindersicherung • Kühlgebläse 			
Zubehör	<ul style="list-style-type: none"> • 1 x Kombirost, 1 x Universalpfanne 				<ul style="list-style-type: none"> • 1 x Kombirost, x Universalpfanne 			
Technische Info Maße H x B x T	<ul style="list-style-type: none"> • Nischenmaße: 585 – 595 x 560 – 568 x 550 mm • Gerätemaße: 595 x 594 x 548 mm 				<ul style="list-style-type: none"> • Nischenmaße: 585 – 595 x 560 – 568 x 550 mm • Gerätemaße: 595 x 594 x 548 mm 			
UPE*	€ 1.152,–				€ 842,–			
Maß-zeichnungen	<p>Maße in mm</p>				<p>Maße in mm</p>			



Glaskeramik-Kochfeld autark
Kombi-Induktion, 80 cm breit

ED851FSB5E Facetten-Design

Werteklasse	iQ300	iQ500	iQ700
-------------	-------	-------	-------

Extraklasse Extras	• Extraklasse-Bedruckung auf dem Kochfeld											
Ihre Vorteile	<ul style="list-style-type: none">• Kombinieren Sie zwei Kochzonen für flexibleres Kochen – Kombi-Zone• Dank touchSlider-Bedienung wird die Temperatur durch direktes Antippen oder Entlangstreichen auf der Bedienskala mit nur einem Finger gesteuert• Kürzere Ankochzeiten mit bis zu 50 % mehr Leistung – powerBoost-Funktion• Schaltet die Kochzone sicher ab – Timer mit Sicherheitsabschaltung• Noch energieeffizienter kochen – Energieverbrauchsanzeige• Schneller, sauberer und sicherer kochen – powerInduktion											
Profi-Ausstattung	<ul style="list-style-type: none">• 1 Kombi-Zone• 4 Induktions-Kochzonen											
Design	<ul style="list-style-type: none">• Facetten-Design• touchSlider-Bedienung (mono)											
Komfort	<ul style="list-style-type: none">• powerMove• quickStart• reStart• Wischschutzfunktion• Timer• Countdown-Funktion• Hauptschalter• 17 Leistungs-Stufen											
Umwelt und Sicherheit	<ul style="list-style-type: none">• Sicherheitsabschaltung• Topferkennung• Kindersicherung• Energieverbrauchsanzeige• 2-stufige Restwärmearzeige je Kochzone• powerManagement-Funktion											
Schnelligkeit	• powerBoost-Funktion für alle Induktions-Kochzonen möglich											
Leistung und Größe	<ul style="list-style-type: none">• Kochzonen:<ul style="list-style-type: none">• 1 x 380 mm x 210 mm, 3,6 kW (max. Powerstufe 3,7 kW) oder• 2 x 190 mm x 210, 2,2 kW (max. Powerstufe 3,7 kW);• 1 x Ø 280 mm, 2,6 kW (max. Powerstufe 3,7 kW) oder• 1 x Ø 145 mm, 1,4 kW (max. Powerstufe 2,2 kW)• Anschlusswert: 7,4 kW											
Zubehör												
Technische Info	<ul style="list-style-type: none">• Einbaumaße: 750 mm x 490 mm• Anschlusskabel beigelegt in Verpackung											
Maße HxBxT												
UPE*	€ 1.712,-											
Maßzeichnungen	<div><p>A: Mindestabstand vom Kochplattenausschnitt zur Wand. B: Einbautiefe C: Der Abstand zwischen der Oberfläche der Arbeitsplatte und der Oberseite der Backofenfront muss 30 mm betragen. Siehe Platzbedarf für den Backofen.</p><p>Die Arbeitsplatte, in welche die Kochplatte eingebaut wird, muss Lasten von ca. 60 kg standhalten, ggf. muss ein geeigneter Unterbau verwendet werden.</p><table><tr><th>D</th><th>E</th><th>F</th></tr><tr><td>585-600</td><td>50</td><td>≥ 35</td></tr><tr><td>> 600</td><td>≥ 50</td><td>≥ 50</td></tr></table></div>			D	E	F	585-600	50	≥ 35	> 600	≥ 50	≥ 50
D	E	F										
585-600	50	≥ 35										
> 600	≥ 50	≥ 50										

Maße in mm

Maße in mm



varioInduktion



touchSlider



quickStart



Glaskeramik-Kochfeld autark varioInduktion, 60 cm breit

EX645FXC1M Edelstahl-Rahmen

Werteklasse

iQ300

iQ500

iQ700



Induktion



touchSlider



quickStart



Glaskeramik-Kochfeld autark Induktion, 60 cm breit

EH645FFB1M Edelstahl-Rahmen

Werteklasse

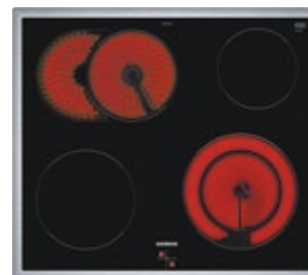
iQ300

iQ500

iQ700

Extraklasse Extras	<ul style="list-style-type: none"> Extraklasse-Bedruckung auf dem Kochfeld 	<ul style="list-style-type: none"> Extraklasse-Bedruckung auf dem Kochfeld 																		
Ihre Vorteile	<ul style="list-style-type: none"> Flexibles Kochen ohne vordefinierte Kochzonen – varioInduktion Dank touchSlider-Bedienung wird die Temperatur durch direktes Antippen oder Entlangstreichen auf der Bedienskala mit nur einem Finger gesteuert Kürzere Ankochzeiten mit bis zu 50 % mehr Leistung – powerBoost-Funktion Schaltet die Kochzone sicher ab – Timer mit Sicherheitsabschaltung Noch energieeffizienter kochen – Energieverbrauchsanzeige Schneller, sauberer und sicherer kochen – powerInduktion 	<ul style="list-style-type: none"> Dank touchSlider-Bedienung wird die Temperatur durch direktes Antippen oder Entlangstreichen auf der Bedienskala mit nur einem Finger gesteuert Kürzere Ankochzeiten mit bis zu 50 % mehr Leistung – powerBoost-Funktion Schaltet die Kochzone sicher ab – Timer mit Sicherheitsabschaltung Schneller, sauberer und sicherer kochen – powerInduktion 																		
Profi-Ausstattung	<ul style="list-style-type: none"> 2 x varioInduktion 4 Induktions-Kochzonen 	<ul style="list-style-type: none"> 4 Induktions-Kochzonen, 1 mit zuschaltbarer Bräterzone 																		
Design	<ul style="list-style-type: none"> Flachrahmen-Design touchSlider-Bedienung (mono) 	<ul style="list-style-type: none"> Flachrahmen-Design touchSlider-Bedienung (mono) 																		
Komfort	<ul style="list-style-type: none"> quickStart reStart Wischschutzfunktion Timer Countdown-Funktion Hauptschalter 17 Leistungs-Stufen 	<ul style="list-style-type: none"> quickStart reStart Wischschutzfunktion Timer Countdown-Funktion Hauptschalter 17 Leistungs-Stufen 																		
Umwelt und Sicherheit	<ul style="list-style-type: none"> Sicherheitsabschaltung Kindersicherung Energieverbrauchsanzeige 2-stufige Restwärmeanzeige je Kochzone powerManagement-Funktion 	<ul style="list-style-type: none"> Sicherheitsabschaltung Kindersicherung Energieverbrauchsanzeige 2-stufige Restwärmeanzeige je Kochzone powerManagement-Funktion 																		
Schnelligkeit	<ul style="list-style-type: none"> powerBoost-Funktion für alle Induktions-Kochzonen möglich 	<ul style="list-style-type: none"> powerBoost-Funktion für alle Induktions-Kochzonen möglich 																		
Leistung und Größe	<ul style="list-style-type: none"> Kochzonen: <ul style="list-style-type: none"> 1 x 380 mm x 230 mm, 3,3 kW (max. Powerstufe 3,7 kW) oder 2 x 190 mm, 2,2 kW (max. Powerstufe 3,7 kW); 1 x 380 mm x 230 mm, 3,3 kW (max. Powerstufe 3,7 kW) oder 2 x 190 mm, 2,2 kW (max. Powerstufe 3,7 kW) Anschlusswert: 7,4 kW 	<ul style="list-style-type: none"> Kochzonen: <ul style="list-style-type: none"> 1 x Ø 180 mm, 1,8 kW (max. Powerstufe 3,1 kW); 1 x Ø 280 mm, 1,8 kW (max. Powerstufe 3,1 kW); 1 x Ø 145 mm, 1,4 kW (max. Powerstufe 2,2 kW); 1 x Ø 210 mm, 2,2 kW (max. Powerstufe 3,7 kW) Anschlusswert: 7,4 kW 																		
Zubehör																				
Technische Info Maße H x B x T	<ul style="list-style-type: none"> Einbaumaße: 560 mm x 490 mm Anschlusskabel beigelegt in Verpackung 	<ul style="list-style-type: none"> Einbaumaße: 560 mm x 490 mm Anschlusskabel beigelegt in Verpackung 																		
UPE*	€ 1.812,-	€ 1.483,-																		
Maßzeichnungen	<p>A: Mindestabstand vom Kochplattenaustritt zur Wand. B: Einbautiefe C: Der Abstand zwischen der Oberfläche der Arbeitsplatte und der Oberseite der Backofenfront muss 30 mm betragen. Siehe Platzbedarf für den Backofen. D: Die Arbeitsplatte, in welche die Kochplatte eingebaut wird, muss Lasten von ca. 60 kg standhalten, ggf. muss ein geeigneter Unterbau verwendet werden.</p> <table border="1"> <thead> <tr> <th>D</th> <th>E</th> <th>F</th> </tr> </thead> <tbody> <tr> <td>585-600</td> <td>50</td> <td>≥ 35</td> </tr> <tr> <td>> 600</td> <td>≥ 50</td> <td>≥ 50</td> </tr> </tbody> </table> <p>Maße in mm</p>	D	E	F	585-600	50	≥ 35	> 600	≥ 50	≥ 50	<p>A: Mindestabstand vom Kochplattenaustritt zur Wand. B: Einbautiefe C: Der Abstand zwischen der Oberfläche der Arbeitsplatte und der Oberseite der Backofenfront muss 30 mm betragen. Siehe Platzbedarf für den Backofen. D: Die Arbeitsplatte, in welche die Kochplatte eingebaut wird, muss Lasten von ca. 60 kg standhalten, ggf. muss ein geeigneter Unterbau verwendet werden.</p> <table border="1"> <thead> <tr> <th>D</th> <th>E</th> <th>F</th> </tr> </thead> <tbody> <tr> <td>585-600</td> <td>50</td> <td>≥ 35</td> </tr> <tr> <td>> 600</td> <td>≥ 50</td> <td>≥ 50</td> </tr> </tbody> </table> <p>Maße in mm</p>	D	E	F	585-600	50	≥ 35	> 600	≥ 50	≥ 50
D	E	F																		
585-600	50	≥ 35																		
> 600	≥ 50	≥ 50																		
D	E	F																		
585-600	50	≥ 35																		
> 600	≥ 50	≥ 50																		

Neu



Herd-Set MKD2KC60, bestehend aus Einbauherd

HD314A050 Schwarz/Edelstahl

Werteklasse	iQ300	iQ500	iQ700
-------------	-------	-------	-------

+

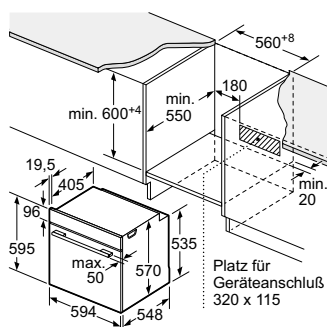
Kochfeld

EA64RGNA1E Edelstahl

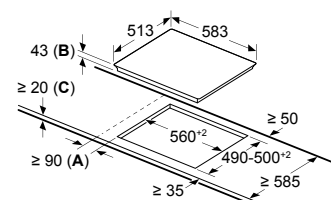
Werteklasse	iQ300	iQ500	iQ700
-------------	-------	-------	-------

Extraklasse Extras			
Ihre Vorteile	<ul style="list-style-type: none"> Schneller zur gewünschten Backtemperatur – Schnellaufheizung Hochwertige Beschichtung für einfache Reinigung – granit Glanz-Emaile Für eine schnelle Reinigung werden Verschmutzungen in Ihrem Backofen durch Verdunsten einer Spülmittellösung aufgeweicht – humidClean Verbessern Sie Ihre Back- und Brätergebnisse – Dampfunterstützung Perfekte Backergebnisse auf bis zu 3 Ebenen dank innovativer Wärmeverteilung – 3D Heißluft plus 	Ihre Vorteile	<ul style="list-style-type: none"> Platz auch für große Pfannen, Töpfe und Bräter dank 18 cm und 21 cm Zweikreis-Kochzonen und zuschaltbarer Bräterzone Bräterzone: Erkennt Bräter automatisch und schaltet sich an Bedienung der Kochzonen über die Drehwähler am Einbauherd
Reinigung	<ul style="list-style-type: none"> humidClean Vollglas-Innentür 	Profi-Ausstattung	
Auszugs-system	<ul style="list-style-type: none"> varioClip-Auszugsystem 	Design	<ul style="list-style-type: none"> Flachrahmen-Design Dieses Kochfeld ist nur in Kombination mit einem geeigneten Einbauherd (HD) zu betreiben
Backofentyp und Heizart	<ul style="list-style-type: none"> Einbauherd mit 7 Heizarten: 3D Heißluft plus, Ober-/Unterhitze, Umluft-Grill-System, Großflächengrill, Pizzastufe, separate Unterhitze, Heißluft sanft Temperaturregelung von 50 °C – 275 °C Schnellaufheizung Garraumvolumen: 71 l 	Komfort	<ul style="list-style-type: none"> 4 highSpeed-Kochzonen, davon 1 Bräterzone 1 zuschaltbare Zweikreis-Kochzonen
Komfort	<ul style="list-style-type: none"> LED-Display rot Elektronik-Uhr Wasserschale mit einem Fassungsvermögen von 250 ml Halogen-Innenbeleuchtung Aufheizkontrolle 	Umwelt und Sicherheit	<ul style="list-style-type: none"> 4 Restwärmeanzeigen
Design	<ul style="list-style-type: none"> Versenkbare Drehwähler Backofengriff aus Aluminium 	Schnelligkeit	
Umwelt und Sicherheit	<ul style="list-style-type: none"> Energie-Effizienzklasse A^{1/2} Geringe Türtemperatur Kindersicherung Kühlgebläse 	Leistung und Größe	<ul style="list-style-type: none"> Kochzonen: <ul style="list-style-type: none"> 1 x Ø 180 mm, 2,0 kW; 1 x Ø 265 mm / 170 mm, 2,4 kW / 1,6 kW); 1 x Ø 210 mm / 145 mm, 2,2 kW / 1,0 kW); 1 x Ø 145 mm, 1,2 kW Anschlusswert: 7,8 kW
Zubehör		Maße	<ul style="list-style-type: none"> Einbaumaße: 43 x 560 x 490–500 mm Gerätemaße (B x T): 583 x 513 mm
Maße H x B x T	<ul style="list-style-type: none"> Nischenmaße: 600–604 x 560–568 x 550 mm Gerätemaße: 595 x 594 x 548 mm 		
UPE*	Herd-Set MKD2KC60: € 1.259,-		

Maß-zeichnungen


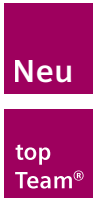


Maße in mm



A: Mindestabstand zwischen Kochfeld und Wand
 B: Einbautiefe
 C: Mit darunter eingebautem Backofen ggf. mehr; siehe Platzbedarf für den Backofen.

Maße in mm



Herd-Set MKP3VB62, bestehend aus Einbauherd

HE378HBS1 Schwarz/Edelstahl

Werteklasse iQ300 iQ500 iQ700

+

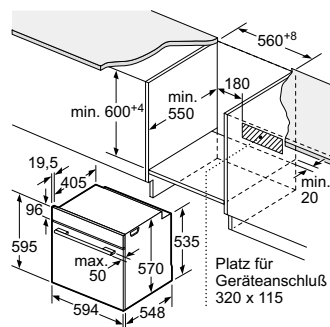
Kochfeld

EY645CXB1M Edelstahl

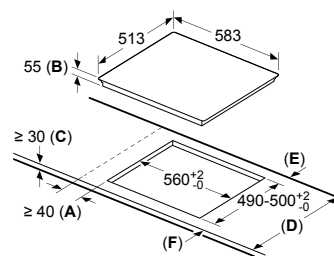
Werteklasse iQ300 iQ500 iQ700

Extraklasse Extras	<ul style="list-style-type: none"> backWagen mit softEinzug Emalliertes Backblech
Ihre Vorteile	<ul style="list-style-type: none"> Automatikprogramme garantieren beste Ergebnisse – cookControl30 Schneller zur gewünschten Backtemperatur – Schnelllaufheizung • Perfektes und schnelles Ergebnis, ohne Vorheizen des Backofens – coolStart Perfekte Backergebnisse auf bis zu 3 Ebenen dank innovativer Wärmeverteilung – 3D Heißluft plus Mehr Sicherheit und Bedienkomfort durch den backWagen mit softEinzug und in der Tür eingehängten Rosten und Blechen
Reinigung	<ul style="list-style-type: none"> activeClean® – Selbstreinigungs-Automatik Vollglas-Innentür • humidClean
Auszugs-system	<ul style="list-style-type: none"> backWagen mit softEinzug
Backofentyp und Heizart	<ul style="list-style-type: none"> Einbauherd mit 9 Heizarten: 3D Heißluft plus, Ober-/Unterhitze, Umluft-Grill-System, Großflächen-grill, Pizzastufe, coolStart, separate Unterhitze, Sanftgaren, Heißluft sanft Elektronische Temperaturregelung von 30°C – 275°C Schnelllaufheizung Garraumvolumen: 71 l
Komfort	<ul style="list-style-type: none"> LC-Display weiß mit Temperaturanzeige cookControl 30 Programme coolStart Elektronik-Uhr Halogen-Innenbeleuchtung, abschaltbar Elektronische Einstellempfehlung Aufheizkontrolle
Design	<ul style="list-style-type: none"> Versenkbare Drehwähler Backofengriff aus Aluminium
Umwelt und Sicherheit	<ul style="list-style-type: none"> Energie-Effizienzklasse A^{1/2} Sehr geringe Türtemperatur³ Kindersicherung mit verriegelbarer Backofentür Sicherheitsabschaltung Restwärmeanzeige Kühlgebläse
Zubehör	<ul style="list-style-type: none"> 1 x Backblech emalliert, 1 x Kombirost, 1 x Universalpfanne, 1 x Glasbräter
Maße H x B x T	<ul style="list-style-type: none"> Nischenmaße: 600 – 604 x 560 – 568 x 550 mm Gerätemaße: 595 x 594 x 548 mm
UPE*	Herd-Set MKP3VB62: € 2.434,-
Ihre Vorteile	<ul style="list-style-type: none"> Flexibles Kochen ohne vordefinierte Kochzonen – varioInduktion Kürzere Ankochzeiten mit bis zu 50% mehr Leistung – powerBoost-Funktion Schaltet die Kochzone sicher ab – Timer mit Sicherheitsabschaltung Schneller, sauberer und sicherer kochen – power-Induktion
Profi-Ausstattung	<ul style="list-style-type: none"> 2 x varioInduktion 4 Induktions-Kochzonen
Design	<ul style="list-style-type: none"> Flachrahmen-Design Dieses Kochfeld ist nur in Kombination mit einem geeigneten Einbauherd (HE) zu betreiben
Komfort	<ul style="list-style-type: none"> 17 Leistungs-Stufen
Umwelt und Sicherheit	<ul style="list-style-type: none"> 2-stufige Restwärmeanzeige je Kochzone
Schnelligkeit	<ul style="list-style-type: none"> powerBoost-Funktion für alle Induktions-Kochzonen möglich
Leistung und Größe	<ul style="list-style-type: none"> Kochzonen: 1 x 380 mm x 230 mm, 3,3 kW (max. Powerstufe 3,7 kW) oder 2 x 190 mm, 2,2 kW (max. Powerstufe 3,7 kW); 1 x 380 mm x 230 mm, 3,3 kW (max. Powerstufe 3,7 kW) oder 2 x 190 mm, 2,2 kW (max. Powerstufe 3,7 kW) Anschlusswert: 7,4 kW
Maße H x B x T	<ul style="list-style-type: none"> Einbaumaße: 55 x 560 x 490 mm Gerätemaße (B x T): 583 x 513 mm

Maß-zeichnungen



Maße in mm




A: Mindestabstand vom Kochplattenausschnitt zur Wand.
B: Einbautiefe
C: Der Abstand zwischen der Oberfläche der Arbeitsplatte und der Oberseite der Backofenfront muss 30 mm betragen. Siehe Platzbedarf für den Backofen.

Die Arbeitsplatte, in welche die Kochplatte eingebaut wird, muss Lasten von ca. 60 kg standhalten, ggf. muss ein geeigneter Unterbau verwendet werden.

D	E	F
585-600	50	≥ 35
> 600	≥ 50	≥ 50

Maße in mm



Herd-Set MKP3VV62, bestehend aus Einbauherd

HE378GTS1 Schwarz/Edelstahl

Werteklasse	iQ300	iQ500	iQ700
-------------	-------	-------	-------

+

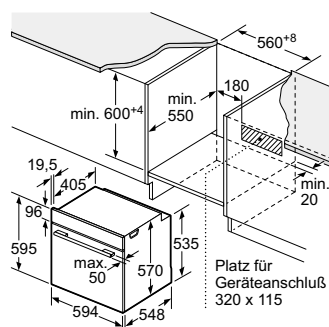
Kochfeld

EY645CXB1M Edelstahl

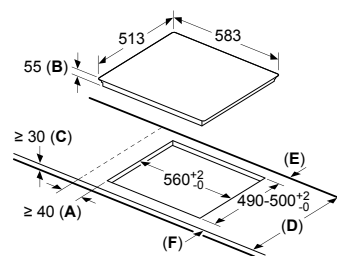
Werteklasse	iQ300	iQ500	iQ700
-------------	-------	-------	-------

Extraklasse Extras	<ul style="list-style-type: none"> • softClose Tür • 3-fach-Vollauszug • Emailiertes Backblech 		
Ihre Vorteile	<ul style="list-style-type: none"> • Automatikprogramme garantieren beste Ergebnisse – cookControl30 • Schneller zur gewünschten Backtemperatur – Schnellaufheizung • Perfektes und schnelles Ergebnis, ohne Vorheizen des Backofens – coolStart • Das Automatiksystem für mühelose Reinigung – activeClean® • Perfekte Backergebnisse auf bis zu 3 Ebenen dank innovativer Wärmeverteilung – 3D Heißluft plus • Einfache und sichere Handhabung von Blechen und Rosten – 3-fach Vollauszug • Gedämpftes Öffnen und Schließen der Backofentür – softMove 		
Reinigung	<ul style="list-style-type: none"> • activeClean® – Selbstreinigungs-Automatik • Vollglas-Innentür • humidClean 		
Auszugs-system	<ul style="list-style-type: none"> • 3-fach Teleskopauszug, Vollauszug, mit Stopp-Funktion 		
Backofentyp und Heizart	<ul style="list-style-type: none"> • Einbauherd mit 9 Heizarten: 3D Heißluft plus, Ober-/Unterhitze, Umluft-Grill-System, Großflächen-grill, Pizzastufe, coolStart, separate Unterhitze, Sanftgaren, Heißluft sanft • Elektronische Temperaturregelung von 30°C – 275°C • Schnellaufheizung • Garraumvolumen: 71 l 		
Komfort	<ul style="list-style-type: none"> • LC-Display weiß mit Temperaturanzeige • cookControl 30 Programme • coolStart • Klapptür, Backofentür mit softClose, gedämpftes Öffnen und Schließen • Elektronik-Uhr • Halogen-Innenbeleuchtung, abschaltbar • Elektronische Einstellempfehlung • Aufheizkontrolle 		
Design	<ul style="list-style-type: none"> • Versenkbarer Drehwähler • Backofengriff aus Aluminium 		
Umwelt und Sicherheit	<ul style="list-style-type: none"> • Energie-Effizienzklasse A^{1/2} • Sehr geringe Türtemperatur³ • Kindersicherung mit verriegelbarer Backofentür • Sicherheitsabschaltung • Restwärmanzeige • Kühlgebläse 		
Zubehör	<ul style="list-style-type: none"> • 1 x Backblech emailiert, 1 x Kombirost, 1 x Universalpfanne, 1 x Glasbräter 		
Maße H x B x T	<ul style="list-style-type: none"> • Nischenmaße: 600 – 604 x 560 – 568 x 550 mm • Gerätemaße: 595 x 594 x 548 mm 		
UPE*	Herd-Set MKP3VV62: € 2.434,-		
Ihre Vorteile	<ul style="list-style-type: none"> • Flexibles Kochen ohne vordefinierte Kochzonen – variolInduktion • Kürzere Ankochzeiten mit bis zu 50 % mehr Leistung – powerBoost-Funktion • Schaltet die Kochzone sicher ab – Timer mit Sicherheitsabschaltung • Schneller, sauberer und sicherer kochen – power-Induktion 		
Profi-Ausstattung	<ul style="list-style-type: none"> • 2 x variolInduktion • 4 Induktions-Kochzonen 		
Design	<ul style="list-style-type: none"> • Flachrahmen-Design • Dieses Kochfeld ist nur in Kombination mit einem geeigneten Einbauherd (HE) zu betreiben 		
Komfort	<ul style="list-style-type: none"> • 17 Leistungs-Stufen 		
Umwelt und Sicherheit	<ul style="list-style-type: none"> • 2-stufige Restwärmanzeige je Kochzone 		
Schnelligkeit	<ul style="list-style-type: none"> • powerBoost-Funktion für alle Induktions-Kochzonen möglich 		
Leistung und Größe	<ul style="list-style-type: none"> • Kochzonen: 1 x 380 mm x 230 mm, 3,3 kW (max. Powerstufe 3,7 kW) oder 2 x 190 mm, 2,2 kW (max. Powerstufe 3,7 kW); 1 x 380 mm x 230 mm, 3,3 kW (max. Powerstufe 3,7 kW) oder 2 x 190 mm, 2,2 kW (max. Powerstufe 3,7 kW) • Anschlusswert: 7,4 kW 		
Maße H x B x T	<ul style="list-style-type: none"> • Einbaumaße: 55 x 560 x 490 mm • Gerätemaße (B x T): 583 x 513 mm 		

Maß-zeichnungen



Maße in mm



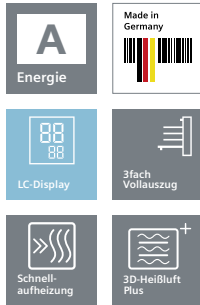
A: Mindestabstand vom Kochplattenauschnitt zur Wand.
B: Einbautiefe
C: Der Abstand zwischen der Oberfläche der Arbeitsplatte und der Oberseite der Backofenfront muss 30 mm betragen. Siehe Platzbedarf für den Backofen.

Die Arbeitsplatte, in welche die Kochplatte eingebaut wird, muss Lasten von ca. 60 kg standhalten, ggf. muss ein geeigneter Unterbau verwendet werden.

D	E	F
585-600	50	≥ 35
> 600	≥ 50	≥ 50

Maße in mm

Neu



Herd-Set MKE3VV62, bestehend aus Einbauherd

HE317GTS1 Schwarz/Edelstahl

Werteklasse	iQ300	iQ500	iQ700

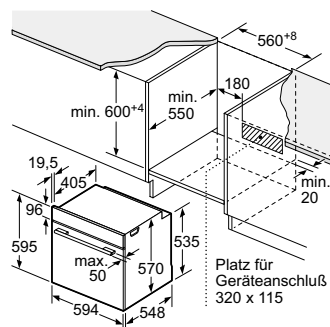
+ Kochfeld

EY645CXB1M Edelstahl

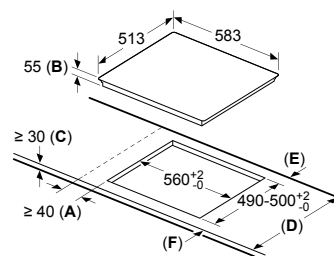
Werteklasse	iQ300	iQ500	iQ700

Extraklasse Extras	<ul style="list-style-type: none"> • softClose Tür • 3-fach-Vollauszug • Emailliertes Backblech
Ihre Vorteile	<ul style="list-style-type: none"> • Schneller zur gewünschten Backtemperatur – Schnell-aufheizung • Hochwertige Beschichtung für einfache Reinigung – granit Glanz-Emaille • Automatikprogramme garantieren beste Ergebnisse – cookControl10 • Perfekte Backergebnisse auf bis zu 3 Ebenen dank innovativer Wärmeverteilung – 3D Heißluft plus • Einfache und sichere Handhabung von Blechen und Rosten – 3-fach Vollauszug • Gedämpftes Öffnen und Schließen der Backofentür – softMove
Reinigung	<ul style="list-style-type: none"> • Vollglas-Innentür • humidClean
Auszugs-system	<ul style="list-style-type: none"> • 3-fach Teleskopauszug, Vollauszug, mit Stopp-Funktion
Backofentyp und Heizart	<ul style="list-style-type: none"> • Einbauherd mit 7 Heizarten: 3D Heißluft plus, Ober-/Unterhitze, Umluft-Grill-System, Großflächen-grill, Pizzastufe, separate Unterhitze, Heißluft sanft • Elektronische Temperaturregelung von 50°C – 275°C • Schnellaufheizung • Garraumvolumen: 71 l
Komfort	<ul style="list-style-type: none"> • LC-Display weiß • cookControl 10 Programme • Klapptür, Backofentür mit softClose, gedämpftes Öffnen und Schließen • Elektronik-Uhr • Halogen-Innenbeleuchtung • Aufheizkontrolle
Design	<ul style="list-style-type: none"> • Versenkbarer Drehwähler • Backofengriff aus Aluminium
Umwelt und Sicherheit	<ul style="list-style-type: none"> • Energie-Effizienzklasse A^{1/2} • Geringe Türtemperatur • Kindersicherung • Kühlgebläse
Zubehör	<ul style="list-style-type: none"> • 1 x Backblech emailliert, 1 x Kombirost, 1 x Universalpfanne, 1 x Pizaform
Maße H x B x T	<ul style="list-style-type: none"> • Nischenmaße: 600 – 604 x 560 – 568 x 550 mm • Gerätemaße: 595 x 594 x 548 mm
UPE*	Herd-Set MKE3VV62: € 2.110,-
Ihre Vorteile	<ul style="list-style-type: none"> • Flexibles Kochen ohne vordefinierte Kochzonen – varioInduktion • Kürzere Ankochzeiten mit bis zu 50% mehr Leistung – powerBoost-Funktion • Schaltet die Kochzone sicher ab – Timer mit Sicherheits-abschaltung • Schneller, sauberer und sicherer kochen – power-Induktion
Profi-Ausstattung	<ul style="list-style-type: none"> • 2 x varioInduktion • 4 Induktions-Kochzonen
Design	<ul style="list-style-type: none"> • Flachrahmen-Design • Dieses Kochfeld ist nur in Kombination mit einem geeigneten Einbauherd (HE) zu betreiben
Komfort	<ul style="list-style-type: none"> • 17 Leistungs-Stufen
Umwelt und Sicherheit	<ul style="list-style-type: none"> • 2-stufige Restwärmeanzeige je Kochzone
Schnelligkeit	<ul style="list-style-type: none"> • powerBoost-Funktion für alle Induktions-Kochzonen möglich
Leistung und Größe	<ul style="list-style-type: none"> • Kochzonen: 1 x 380 mm x 230 mm, 3,3 kW (max. Powerstufe 3,7 kW) oder 2 x 190 mm, 2,2 kW (max. Powerstufe 3,7 kW); 1 x 380 mm x 230 mm, 3,3 kW (max. Powerstufe 3,7 kW) oder 2 x 190 mm, 2,2 kW (max. Powerstufe 3,7 kW) • Anschlusswert: 7,4 kW
Maße H x B x T	<ul style="list-style-type: none"> • Einbaumaße: 55 x 560 x 490 mm • Gerätemaße (B x T): 583 x 513 mm

Maß-zeichnungen



Maße in mm



A: Mindestabstand vom Kochplattenausschnitt zur Wand.
 B: Einbautiefe
 C: Der Abstand zwischen der Oberfläche der Arbeitsplatte und der Oberseite der Backofenfront muss 30 mm betragen. Siehe Platzbedarf für den Backofen.

Die Arbeitsplatte, in welche die Kochplatte eingebaut wird, muss Lasten von ca. 60 kg standhalten, ggf. muss ein geeigneter Unterbau verwendet werden.

D	E	F
585-600	50	≥ 35
> 600	≥ 50	≥ 50

Maße in mm



Herd-Set MKP3DB62, bestehend aus Einbauherd

HE378HBS1 Schwarz/Edelstahl

Werteklasse	iQ300	iQ500	iQ700
-------------	-------	-------	-------

+

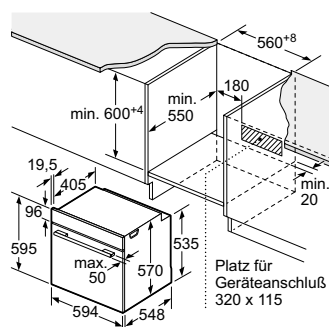
Kochfeld

EM645CQB5M Edelstahl

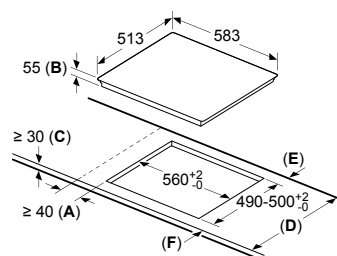
Werteklasse	iQ300	iQ500	iQ700
-------------	-------	-------	-------

Extraklasse Extras	<ul style="list-style-type: none"> backWagen mit softEinzug Emalliertes Backblech 		
Ihre Vorteile	<ul style="list-style-type: none"> Automatikprogramme garantieren beste Ergebnisse – cookControl30 Schneller zur gewünschten Backtemperatur – Schnell-aufheizung • Perfektes und schnelles Ergebnis, ohne Vorheizen des Backofens – coolStart Perfekte Backergebnisse auf bis zu 3 Ebenen dank innovativer Wärmeverteilung – 3D Heißluft plus Mehr Sicherheit und Bedienkomfort durch den backWagen mit softEinzug und in der Tür eingehängten Rosten und Blechen 		
Reinigung	<ul style="list-style-type: none"> activeClean® – Selbstreinigungs-Automatik Vollglas-Innentür • humidClean 		
Auszugs-system	<ul style="list-style-type: none"> backWagen mit softEinzug 		
Backofentyp und Heizart	<ul style="list-style-type: none"> Einbauherd mit 9 Heizarten: 3D Heißluft plus, Ober-/Unterhitze, Umluft-Grill-System, Großflächen-grill, Pizzastufe, coolStart, separate Unterhitze, Sanftgaren, Heißluft sanft Elektronische Temperaturregelung von 30°C – 275°C Schnell-aufheizung Garraumvolumen: 71 l 		
Komfort	<ul style="list-style-type: none"> LC-Display weiß mit Temperaturanzeige cookControl 30 Programme coolStart Elektronik-Uhr Halogen-Innenbeleuchtung, abschaltbar Elektronische Einstellempfehlung Aufheizkontrolle 		
Design	<ul style="list-style-type: none"> Versenkbare Drehwähler Backofengriff aus Aluminium 		
Umwelt und Sicherheit	<ul style="list-style-type: none"> Energie-Effizienzklasse A^{1/2} Sehr geringe Türtemperatur³ Kindersicherung mit verriegelbarer Backofentür Sicherheitsabschaltung Restwärmeanzeige Kühlgebläse 		
Zubehör	<ul style="list-style-type: none"> 1 x Backblech emailliert, 1 x Kombirost, 1 x Universalpfanne, 1 x Glasbräter 		
Maße H x B x T	<ul style="list-style-type: none"> Nischenmaße: 600 – 604 x 560 – 568 x 550 mm Gerätemaße: 595 x 594 x 548 mm 		
UPE*	Herd-Set MKP3DB62: € 2.267,-		
Ihre Vorteile	<ul style="list-style-type: none"> Kombinieren Sie zwei Kochzonen für flexibleres Kochen – Kombi-Zone Kürzere Ankochzeiten mit bis zu 50 % mehr Leistung – powerBoost-Funktion Schaltet die Kochzone sicher ab – Timer mit Sicherheitsabschaltung Schneller, sauberer und sicherer kochen – power-Induktion 		
Profi-Ausstattung	<ul style="list-style-type: none"> 4 Induktions-Kochzonen 2 Kombi-Zonen 		
Design	<ul style="list-style-type: none"> Flachrahmen-Design Dieses Kochfeld ist nur in Kombination mit einem geeigneten Einbauherd (HE) zu betreiben 		
Komfort	<ul style="list-style-type: none"> 17 Leistungs-Stufen Timer countDown-Funktion Wischschutzfunktion 		
Umwelt und Sicherheit	<ul style="list-style-type: none"> Topferkennung Sicherheitsabschaltung Kindersicherung 2-stufige Restwärmeanzeige je Kochzone 		
Schnelligkeit	<ul style="list-style-type: none"> powerBoost-Funktion für alle Induktions-Kochzonen möglich 		
Leistung und Größe	<ul style="list-style-type: none"> Kochzonen: 1 x 380 x 210 mm, 3,6 kW oder 2 x 190 x 210 mm, 2,2 kW (max. power 3,7 kW); 1 x 380 x 210 mm, 3,6 kW oder 2 x 190 x 210 mm, 2,2 kW (max. power 3,7 kW); Anschlusswert: 7,4 kW 		
Maße H x B x T	<ul style="list-style-type: none"> Einbaumaße: 55 x 560 x 490 mm Gerätemaße (B x T): 583 x 513 mm 		

Maß-zeichnungen



Maße in mm




A: Mindestabstand vom Kochplattenauschnitt zur Wand.
B: Einbautiefe
C: Der Abstand zwischen der Oberfläche der Arbeitsplatte und der Oberseite der Backofenfront muss 30 mm betragen. Siehe Platzbedarf für den Backofen.

Die Arbeitsplatte, in welche die Kochplatte eingebaut wird, muss Lasten von ca. 60 kg standhalten, ggf. muss ein geeigneter Unterbau verwendet werden.

D	E	F
585-600	50	≥ 35
> 600	≥ 50	≥ 50

Maße in mm

Neu



Herd-Set MKP3DV62, bestehend aus Einbauherd

HE378GTS1 Schwarz/Edelstahl

Werteklasse	iQ300	iQ500	iQ700

+

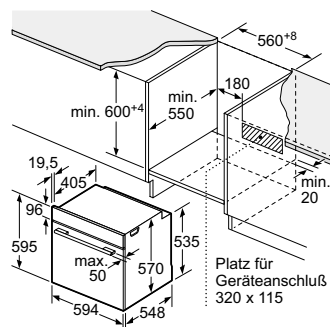
Kochfeld

EM645CQB5M Edelstahl

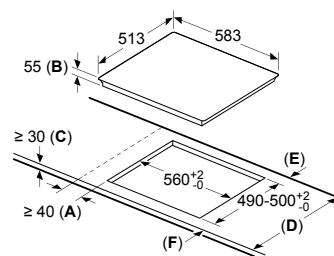
Werteklasse	iQ300	iQ500	iQ700

Extraklasse Extras	<ul style="list-style-type: none"> • softClose Tür • 3fach-Vollauszug • Emailliertes Backblech
Ihre Vorteile	<ul style="list-style-type: none"> • Automatikprogramme garantieren beste Ergebnisse – cookControl30 • Schneller zur gewünschten Backtemperatur – Schnellaufheizung • Perfektes und schnelles Ergebnis, ohne Vorheizen des Backofens – coolStart • Das Automatiksystem für mühelose Reinigung – activeClean® • Perfekte Backergebnisse auf bis zu 3 Ebenen dank innovativer Wärmeverteilung – 3D Heißluft plus • Einfache und sichere Handhabung von Blechen und Rosten – 3-fach Vollauszug • Gedämpftes Öffnen und Schließen der Backofentür – softMove
Reinigung	<ul style="list-style-type: none"> • activeClean® – Selbstreinigungs-Automatik • Vollglas-Innentür • humidClean
Auszugs-system	<ul style="list-style-type: none"> • 3-fach Teleskopauszug, Vollauszug, mit Stopp-Funktion
Backofentyp und Heizart	<ul style="list-style-type: none"> • Einbauherd mit 9 Heizarten: 3D Heißluft plus, Ober-/Unterhitze, Umluft-Grill-System, Großflächen-grill, Pizzastufe, coolStart, separate Unterhitze, Sanftgaren, Heißluft sanft • Elektronische Temperaturregelung von 30°C – 275°C • Schnellaufheizung • Garraumvolumen: 71 l
Komfort	<ul style="list-style-type: none"> • LC-Display weiß mit Temperaturanzeige • cookControl 30 Programme • coolStart • Klapptür, Backofentür mit softClose, gedämpftes Öffnen und Schließen • Elektronik-Uhr • Halogen-Innenbeleuchtung, abschaltbar • Elektronische Einstellempfehlung • Aufheizkontrolle
Design	<ul style="list-style-type: none"> • Versenkbarer Drehwähler • Backofengriff aus Aluminium
Umwelt und Sicherheit	<ul style="list-style-type: none"> • Energie-Effizienzklasse A^{1/2} • Sehr geringe Türtemperatur³ • Kindersicherung mit verriegelbarer Backofentür • Sicherheitsabschaltung • Restwärmanzeige • Kühlgebläse
Zubehör	<ul style="list-style-type: none"> • 1 x Backblech emailliert, 1 x Kombirost, 1 x Universalpfanne, 1 x Glasbräter
Maße H x B x T	<ul style="list-style-type: none"> • Nischenmaße: 600 – 604 x 560 – 568 x 550 mm • Gerätemaße: 595 x 594 x 548 mm
UPE*	Herd-Set MKP3DV62: € 2.267,-
Ihre Vorteile	<ul style="list-style-type: none"> • Kombinieren Sie zwei Kochzonen für flexibleres Kochen – Kombi-Zone • Kürzere Ankochzeiten mit bis zu 50 % mehr Leistung – powerBoost-Funktion • Schaltet die Kochzone sicher ab – Timer mit Sicherheitsabschaltung • Schneller, sauberer und sicherer kochen – power-Induktion
Profi-Ausstattung	<ul style="list-style-type: none"> • 4 Induktions-Kochzonen • 2 Kombi-Zonen
Design	<ul style="list-style-type: none"> • Flachrahmen-Design • Dieses Kochfeld ist nur in Kombination mit einem geeigneten Einbauherd (HE) zu betreiben
Komfort	<ul style="list-style-type: none"> • 17 Leistungs-Stufen • Timer • countDown-Funktion • Wischschutzfunktion
Umwelt und Sicherheit	<ul style="list-style-type: none"> • Topferkennung • Sicherheitsabschaltung • Kindersicherung • 2-stufige Restwärmanzeige je Kochzone
Schnelligkeit	<ul style="list-style-type: none"> • powerBoost-Funktion für alle Induktions-Kochzonen möglich
Leistung und Größe	<ul style="list-style-type: none"> • Kochzonen: 1 x 380 x 210 mm, 3,6 kW oder 2 x 190 x 210 mm, 2,2 kW (max. power 3,7 kW); 1 x 380 x 210 mm, 3,6 kW oder 2 x 190 x 210 mm, 2,2 kW (max. power 3,7 kW); • Anschlusswert: 7,4 kW
Maße H x B x T	<ul style="list-style-type: none"> • Einbaumaße: 55 x 560 x 490 mm • Gerätemaße (B x T): 583 x 513 mm

Maßzeichnungen



Maße in mm



A: Mindestabstand vom Kochplattenausschnitt zur Wand.
 B: Einbautiefe
 C: Der Abstand zwischen der Oberfläche der Arbeitsplatte und der Oberseite der Backofenfront muss 30 mm betragen. Siehe Platzbedarf für den Backofen.

Die Arbeitsplatte, in welche die Kochplatte eingebaut wird, muss Lasten von ca. 60 kg standhalten, ggf. muss ein geeigneter Unterbau verwendet werden.

D	E	F
585-600	50	≥ 35
> 600	≥ 50	≥ 50

Maße in mm



Herd-Set MKE3DV62, bestehend aus Einbauherd

HE317GTS1 Schwarz/Edelstahl

Werteklasse	iQ300	iQ500	iQ700
-------------	-------	-------	-------

+

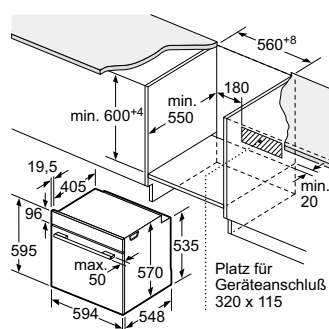
Kochfeld

EM645CQB5M Edelstahl

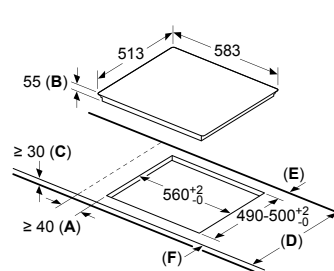
Werteklasse	iQ300	iQ500	iQ700
-------------	-------	-------	-------

Extraklasse Extras	<ul style="list-style-type: none"> • softClose Tür • 3fach-Vollauszug • Emailliertes Backblech 	
Ihre Vorteile	<ul style="list-style-type: none"> • Schneller zur gewünschten Backtemperatur – Schnell-aufheizung • Hochwertige Beschichtung für einfache Reinigung – granit Glanz-Emaille • Automatikprogramme garantieren beste Ergebnisse – cookControl10 • Perfekte Backergebnisse auf bis zu 3 Ebenen dank innovativer Wärmeverteilung – 3D Heißluft plus • Einfache und sichere Handhabung von Blechen und Rosten – 3-fach Vollauszug • Gedämpftes Öffnen und Schließen der Backofentür – softMove 	
Reinigung	<ul style="list-style-type: none"> • Vollglas-Innentür • humidClean 	
Auszugs-system	<ul style="list-style-type: none"> • 3-fach Teleskopauszug, Vollauszug, mit Stopp-Funktion 	
Backofentyp und Heizart	<ul style="list-style-type: none"> • Einbauherd mit 7 Heizarten: 3D Heißluft plus, Ober-/Unterhitze, Umluft-Grill-System, Großflächen-grill, Pizzastufe, separate Unterhitze, Heißluft sanft • Elektronische Temperaturregelung von 50°C – 275°C • Schnellaufheizung • Garraumvolumen: 71 l 	
Komfort	<ul style="list-style-type: none"> • LC-Display weiß • cookControl 10 Programme • Klapptür, Backofentür mit softClose, gedämpftes Öffnen und Schließen • Elektronik-Uhr • Halogen-Innenbeleuchtung • Aufheizkontrolle 	
Design	<ul style="list-style-type: none"> • Versenkbare Drehwähler • Backofengriff aus Aluminium 	
Umwelt und Sicherheit	<ul style="list-style-type: none"> • Energie-Effizienzklasse A^{1/2} • Geringe Türtemperatur • Kindersicherung • Kühlgebläse 	
Zubehör	<ul style="list-style-type: none"> • 1 x Backblech emailliert, 1 x Kombirost, 1 x Universalpfanne, 1 x Pizzaform 	
Maße H x B x T	<ul style="list-style-type: none"> • Nischenmaße: 600 – 604 x 560 – 568 x 550 mm • Gerätemaße: 595 x 594 x 548 mm 	
UPE*	Herd-Set MKE3DV62: € 1.964,–	
Ihre Vorteile	<ul style="list-style-type: none"> • Kombinieren Sie zwei Kochzonen für flexibleres Kochen – Kombi-Zone • Kürzere Ankochzeiten mit bis zu 50 % mehr Leistung – powerBoost-Funktion • Schaltet die Kochzone sicher ab – Timer mit Sicherheitsabschaltung • Schneller, sauberer und sicherer kochen – power-Induktion 	<ul style="list-style-type: none"> • 4 Induktions-Kochzonen • 2 Kombi-Zonen
Profi-Ausstattung		
Design		<ul style="list-style-type: none"> • Flachrahmen-Design • Dieses Kochfeld ist nur in Kombination mit einem geeigneten Einbauherd (HE) zu betreiben
Komfort		<ul style="list-style-type: none"> • 17 Leistungs-Stufen • Timer • countDown-Funktion • Wischschutzfunktion
Umwelt und Sicherheit		<ul style="list-style-type: none"> • Topferkennung • Sicherheitsabschaltung • Kindersicherung • 2-stufige Restwärmanzeige je Kochzone
Schnelligkeit		<ul style="list-style-type: none"> • powerBoost-Funktion für alle Induktions-Kochzonen möglich
Leistung und Größe		<ul style="list-style-type: none"> • Kochzonen: 1 x 380 x 210 mm, 3,6 kW oder 2 x 190 x 210 mm, 2,2 kW (max. power 3,7 kW); 1 x 380 x 210 mm, 3,6 kW oder 2 x 190 x 210 mm, 2,2 kW (max. power 3,7 kW); • Anschlusswert: 7,4 kW
Maße H x B x T		<ul style="list-style-type: none"> • Einbaumaße: 55 x 560 x 490 mm • Gerätemaße (B x T): 583 x 513 mm

Maß-zeichnungen



Maße in mm


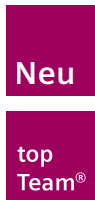


A: Mindestabstand vom Kochplattenau-schnitt zur Wand.
B: Einbautiefe
C: Der Abstand zwischen der Oberfläche der Arbeitsplatte und der Oberseite der Backofenfront muss 30 mm betragen. Siehe Platzbedarf für den Backofen.

Die Arbeitsplatte, in welche die Kochplatte eingebaut wird, muss Lasten von ca. 60 kg standhalten, ggf. muss ein geeigneter Unterbau verwendet werden.

D	E	F
585-600	50	≥ 35
> 600	≥ 50	≥ 50

Maße in mm



Herd-Set MKP3IV62, bestehend aus Einbauherd

HE378GTS1 Schwarz/Edelstahl

Werteklasse	iQ300	iQ500	iQ700
-------------	-------	-------	-------

+

Kochfeld

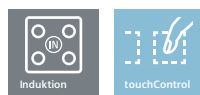

EI645CFB1M Edelstahl

Werteklasse	iQ300	iQ500	iQ700
-------------	-------	-------	-------

Extraklasse Extras	<ul style="list-style-type: none">• 3fach-Vollauszug• Emailliertes Backblech		
Ihre Vorteile	<ul style="list-style-type: none">• Automatikprogramme garantieren beste Ergebnisse – cookControl30 • Schneller zur gewünschten Backtemperatur – Schnellaufheizung • Perfektes und schnelles Ergebnis, ohne Vorheizen des Backofens – coolStart• Das Automatiksystem für mühelose Reinigung – activeClean® • Perfekte Backergebnisse auf bis zu 3 Ebenen dank innovativer Wärmeverteilung – 3D Heißluft plus• Einfache und sichere Handhabung von Blechen und Rosten – 3-fach Vollauszug• Gedämpftes Öffnen und Schließen der Backofentür – softMove	Ihre Vorteile	<ul style="list-style-type: none">• Kürzere Ankochzeiten mit bis zu 50 % mehr Leistung – powerBoost-Funktion• Schaltet die Kochzone sicher ab – Timer mit Sicherheitsabschaltung• Schneller, sauberer und sicherer kochen – powerInduktion
Reinigung	<ul style="list-style-type: none">• activeClean® – Selbstreinigungs-Automatik• Vollglas-Innentür • humidClean	Profi-Ausstattung	<ul style="list-style-type: none">• Bräterzone• 4 Induktions-Kochzonen
Auszugs-system	<ul style="list-style-type: none">• 3-fach Teleskopauszug, Vollauszug, mit Stopp-Funktion	Design	<ul style="list-style-type: none">• Flachrahmen-Design• Dieses Kochfeld ist nur in Kombination mit einem geeigneten Einbauherd (HE) zu betreiben
Backofentyp und Heizart	<ul style="list-style-type: none">• Einbauherd mit 9 Heizarten: 3D Heißluft plus, Ober-/Unterhitze, Umluft-Grill-System, Großflächen-grill, Pizzastufe, coolStart, separate Unterhitze, Sanftgaren, Heißluft sanft• Elektronische Temperaturregelung von 30°C – 275 °C• Schnellaufheizung • Garraumvolumen: 71 l	Komfort	<ul style="list-style-type: none">• 17 Leistungs-Stufen
Komfort	<ul style="list-style-type: none">• LC-Display weiß mit Temperaturanzeige• cookControl 30 Programme• coolStart• Klapptür, Backofentür mit softClose, gedämpftes Öffnen und Schließen• Elektronik-Uhr• Halogen-Innenbeleuchtung, abschaltbar• Elektronische Einstellempfehlung • Aufheizkontrolle	Umwelt und Sicherheit	<ul style="list-style-type: none">• 2-stufige Restwärmanzeige je Kochzone
Design	<ul style="list-style-type: none">• Versenkbare Drehwähler• Backofengriff aus Aluminium	Schnelligkeit	<ul style="list-style-type: none">• powerBoost-Funktion für alle Induktions-Kochzonen möglich
Umwelt und Sicherheit	<ul style="list-style-type: none">• Energie-Effizienzklasse A^{1/2}• Sehr geringe Türtemperatur³• Kindersicherung mit verriegelbarer Backofentür• Sicherheitsabschaltung• Restwärmanzeige • Kühlgebläse	Leistung und Größe	<ul style="list-style-type: none">• Kochzonen: 1 x Ø 180 mm, 1,8 kW (max. Powerstufe 3,1 kW); 1 x Ø 280 mm, 1,8 kW (max. Powerstufe 3,1 kW); 1 x Ø 145 mm, 1,4 kW (max. Powerstufe 2,2 kW); 1 x Ø 210 mm, 2,2 kW (max. Powerstufe 3,7 kW)• Anschlusswert: 7,4 kW
Zubehör	<ul style="list-style-type: none">• 1 x Backblech emailiert, 1 x Kombirost, 1 x Universalpfanne, 1 x Glasbräter	Maße H x B x T	<ul style="list-style-type: none">• Einbaumaße: 55 x 560 x 490 mm• Gerätemaße (B x T): 583 x 513 mm
UPE*	Herd-Set MKP3IV62: € 2.173,–		

Maße in mm

Maße in mm



Herd-Set MKP3IB62, Einbauherd

HE378HBS1 Schwarz/Edelstahl

Werteklasse	iQ300	iQ500	iQ700
-------------	-------	-------	-------

+

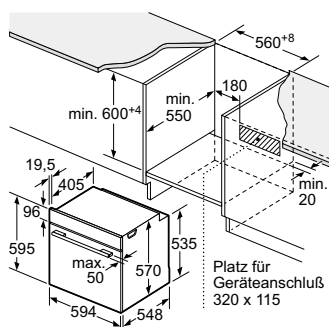
Kochfeld

EI645CFB1M Edelstahl

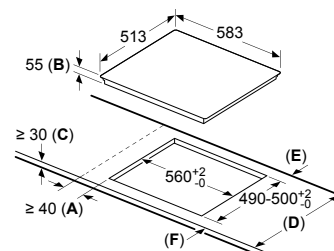
Werteklasse	iQ300	iQ500	iQ700
-------------	-------	-------	-------

Extraklasse Extras	<ul style="list-style-type: none"> • backWagen mit softEinzug • Emailliertes Backblech 		
Ihre Vorteile	<ul style="list-style-type: none"> • Automatikprogramme garantieren beste Ergebnisse – cookControl30 • Schneller zur gewünschten Backtemperatur – Schnell-aufheizung • Perfektes und schnelles Ergebnis, ohne Vorheizen des Backofens – coolStart • Perfekte Backergebnisse auf bis zu 3 Ebenen dank innovativer Wärmeverteilung – 3D Heißluft plus • Mehr Sicherheit und Bedienkomfort durch den backWagen mit softEinzug und in der Tür eingehängten Rosten und Blechen 		
Reinigung	<ul style="list-style-type: none"> • activeClean® – Selbstreinigungs-Automatik • Vollglas-Innentür • humidClean 		
Auszugs-system	<ul style="list-style-type: none"> • backWagen mit softEinzug 		
Backofentyp und Heizart	<ul style="list-style-type: none"> • Einbauherd mit 9 Heizarten: 3D Heißluft plus, Ober-/Unterhitze, Umluft-Grill-System, Großflächen-grill, Pizzastufe, coolStart, separate Unterhitze, Sanftgaren, Heißluft sanft • Elektronische Temperaturregelung von 30°C – 275°C • Schnellaufheizung • Garraumvolumen: 71 l 		
Komfort	<ul style="list-style-type: none"> • LC-Display weiß mit Temperaturanzeige • cookControl 30 Programme • coolStart • Elektronik-Uhr • Halogen-Innenbeleuchtung, abschaltbar • Elektronische Einstellempfehlung • Aufheizkontrolle 		
Design	<ul style="list-style-type: none"> • Versenkbare Drehwähler • Backofengriff aus Aluminium 		
Umwelt und Sicherheit	<ul style="list-style-type: none"> • Energie-Effizienzklasse A^{1/2} • Sehr geringe Türtemperatur³ • Kindersicherung mit verriegelbarer Backofentür • Sicherheitsabschaltung • Restwärmeanzeige • Kühlgebläse 		
Zubehör	<ul style="list-style-type: none"> • 1 x Backblech emailliert, 1 x Kombirost, 1 x Universalpfanne, 1 x Glasbräter 		
Maße H x B x T	<ul style="list-style-type: none"> • Nischenmaße: 600 – 604 x 560 – 568 x 550 mm • Gerätemaße: 595 x 594 x 548 mm 		
UPE*	Herd-Set MKE3IB62: € 2.173,-		
Ihre Vorteile	<ul style="list-style-type: none"> • Kürzere Ankochzeiten mit bis zu 50 % mehr Leistung – powerBoost-Funktion • Schaltet die Kochzone sicher ab – Timer mit Sicherheitsabschaltung • Schneller, sauberer und sicherer kochen – powerInduktion 		
Profi-Ausstattung	<ul style="list-style-type: none"> • Bräterzone • 4 Induktions-Kochzonen 		
Design	<ul style="list-style-type: none"> • Flachrahmen-Design • Dieses Kochfeld ist nur in Kombination mit einem geeigneten Einbauherd (HE) zu betreiben 		
Komfort	<ul style="list-style-type: none"> • 17 Leistungs-Stufen 		
Umwelt und Sicherheit	<ul style="list-style-type: none"> • 2-stufige Restwärmeanzeige je Kochzone 		
Schnelligkeit	<ul style="list-style-type: none"> • powerBoost-Funktion für alle Induktions-Kochzonen möglich 		
Leistung und Größe	<ul style="list-style-type: none"> • Kochzonen: 1 x Ø 180 mm, 1,8 kW (max. Powerstufe 3,1 kW); 1 x Ø 280 mm, 1,8 kW (max. Powerstufe 3,1 kW); 1 x Ø 145 mm, 1,4 kW (max. Powerstufe 2,2 kW); 1 x Ø 210 mm, 2,2 kW (max. Powerstufe 3,7 kW) • Anschlusswert: 7,4 kW 		
Maße H x B x T	<ul style="list-style-type: none"> • Einbaumaße: 55 x 560 x 490 mm • Gerätemaße (B x T): 583 x 513 mm 		

Maß-zeichnungen



Maße in mm



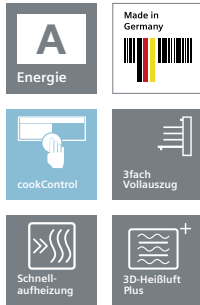
A: Mindestabstand vom Kochplattenausschnitt zur Wand.
B: Einbautiefe
C: Der Abstand zwischen der Oberfläche der Arbeitsplatte und der Oberseite der Backofenfront muss 30 mm betragen. Siehe Platzbedarf für den Backofen.

Die Arbeitsplatte, in welche die Kochplatte eingebaut wird, muss Lasten von ca. 60 kg standhalten, ggf. muss ein geeigneter Unterbau verwendet werden.

D	E	F
585-600	50	≥ 35
> 600	≥ 50	≥ 50

Maße in mm

Neu



Herd-Set MKE3IV62, bestehend aus Einbauherd

HE317GTS1 Schwarz/Edelstahl

Werteklasse	iQ300	iQ500	iQ700

+

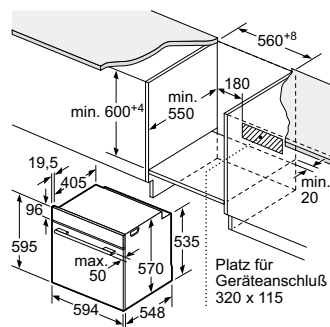
Kochfeld

EI645CFB1M Edelstahl

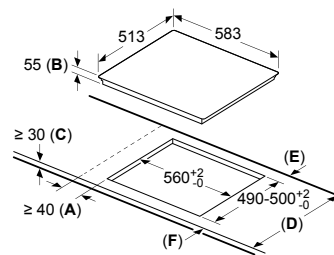
Werteklasse	iQ300	iQ500	iQ700

Extraklasse Extras	<ul style="list-style-type: none"> • softClose Tür • 3fach-Vollauszug • Emailliertes Backblech
Ihre Vorteile	<ul style="list-style-type: none"> • Schneller zur gewünschten Backtemperatur – Schnell-aufheizung • Hochwertige Beschichtung für einfache Reinigung – granit Glanz-Emaille • Automatikprogramme garantieren beste Ergebnisse – cookControl10 • Perfekte Backergebnisse auf bis zu 3 Ebenen dank innovativer Wärmeverteilung – 3D Heißluft plus • Einfache und sichere Handhabung von Blechen und Rosten – 3-fach Vollauszug • Gedämpftes Öffnen und Schließen der Backofentür – softMove
Reinigung	<ul style="list-style-type: none"> • Vollglas-Innentür • humidClean
Auszugs-system	<ul style="list-style-type: none"> • 3-fach Teleskopauszug, Vollauszug, mit Stopp-Funktion
Backofentyp und Heizart	<ul style="list-style-type: none"> • Einbauherd mit 7 Heizarten: 3D Heißluft plus, Ober-/Unterhitze, Umluft-Grill-System, Großflächen-grill, Pizzastufe, separate Unterhitze, Heißluft sanft • Elektronische Temperaturregelung von 50°C – 275°C • Schnellaufheizung • Garraumvolumen: 71 l
Komfort	<ul style="list-style-type: none"> • LC-Display weiß • cookControl 10 Programme • Klapptür, Backofentür mit softClose, gedämpftes Öffnen und Schließen • Elektronik-Uhr • Halogen-Innenbeleuchtung • Aufheizkontrolle
Design	<ul style="list-style-type: none"> • Versenkbare Drehwähler • Backofengriff aus Aluminium
Umwelt und Sicherheit	<ul style="list-style-type: none"> • Energie-Effizienzklasse A^{1/2} • Geringe Türtemperatur • Kindersicherung • Kühlgebläse
Zubehör	<ul style="list-style-type: none"> • 1 x Backblech emailliert, 1 x Kombirost, 1 x Universalpfanne, 1 x Pizzaform
Maße H x B x T	<ul style="list-style-type: none"> • Nischenmaße: 600 – 604 x 560 – 568 x 550 mm • Gerätemaße: 595 x 594 x 548 mm
UPE*	Herd-Set MKE3IV62: € 1.838,–
Ihre Vorteile	<ul style="list-style-type: none"> • Kürzere Ankochzeiten mit bis zu 50 % mehr Leistung – powerBoost-Funktion • Schaltet die Kochzone sicher ab – Timer mit Sicherheitsabschaltung • Schneller, sauberer und sicherer kochen – powerInduktion
Profi-Ausstattung	<ul style="list-style-type: none"> • Bräterzone • 4 Induktions-Kochzonen
Design	<ul style="list-style-type: none"> • Flachrahmen-Design • Dieses Kochfeld ist nur in Kombination mit einem geeigneten Einbauherd (HE) zu betreiben
Komfort	<ul style="list-style-type: none"> • 17 Leistungs-Stufen
Umwelt und Sicherheit	<ul style="list-style-type: none"> • 2-stufige Restwärmanzeige je Kochzone
Schnelligkeit	<ul style="list-style-type: none"> • powerBoost-Funktion für alle Induktions-Kochzonen möglich
Leistung und Größe	<ul style="list-style-type: none"> • Kochzonen: 1 x Ø 180 mm, 1,8 kW (max. Powerstufe 3,1 kW); 1 x Ø 280 mm, 1,8 kW (max. Powerstufe 3,1 kW); 1 x Ø 145 mm, 1,4 kW (max. Powerstufe 2,2 kW); 1 x Ø 210 mm, 2,2 kW (max. Powerstufe 3,7 kW) • Anschlusswert: 7,4 kW
Maße H x B x T	<ul style="list-style-type: none"> • Einbaumaße: 55 x 560 x 490 mm • Gerätemaße (B x T): 583 x 513 mm

Maß-zeichnungen



Maße in mm



A: Mindestabstand vom Kochplattenausschnitt zur Wand.
 B: Einbautiefe
 C: Der Abstand zwischen der Oberfläche der Arbeitsplatte und der Oberseite der Backofenfront muss 30 mm betragen. Siehe Platzbedarf für den Backofen.

Die Arbeitsplatte, in welche die Kochplatte eingebaut wird, muss Lasten von ca. 60 kg standhalten, ggf. muss ein geeigneter Unterbau verwendet werden.

D	E	F
585-600	50	≥ 35
> 600	≥ 50	≥ 50

Maße in mm



Herd-Set MKE3WV60, bestehend aus Einbauherd

HE317GTS1 Schwarz/Edelstahl

Werteklasse	iQ300	iQ500	iQ700
-------------	-------	-------	-------

+

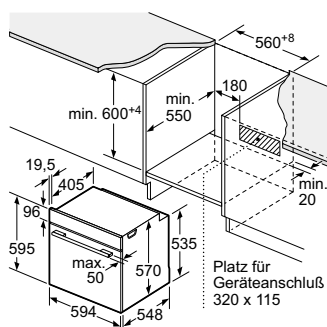
Kochfeld

EW645CFB2E Edelstahl

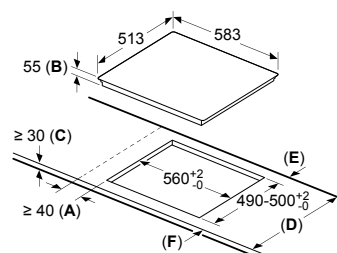
Werteklasse	iQ300	iQ500	iQ700
-------------	-------	-------	-------

Extraklasse Extras	<ul style="list-style-type: none"> • softClose Tür • 3fach-Vollauszug • Emailliertes Backblech 		
Ihre Vorteile	<ul style="list-style-type: none"> • Schneller zur gewünschten Backtemperatur – Schnell-aufheizung • Hochwertige Beschichtung für einfache Reinigung – granit Glanz-Emaille • Automatikprogramme garantieren beste Ergebnisse – cookControl10 • Perfekte Backergebnisse auf bis zu 3 Ebenen dank innovativer Wärmeverteilung – 3D Heißluft plus • Einfache und sichere Handhabung von Blechen und Rosten – 3-fach Vollauszug • Gedämpftes Öffnen und Schließen der Backofentür – softMove 		
Reinigung	<ul style="list-style-type: none"> • Vollglas-Innentür • humidClean 		
Auszugs-system	<ul style="list-style-type: none"> • 3-fach Teleskopauszug, Vollauszug, mit Stopp-Funktion 		
Backofentyp und Heizart	<ul style="list-style-type: none"> • Einbauherd mit 7 Heizarten: 3D Heißluft plus, Ober-/Unterhitze, Umluft-Grill-System, Großflächen-grill, Pizzastufe, separate Unterhitze, Heißluft sanft • Elektronische Temperaturregelung von 50°C – 275°C • Schnellaufheizung • Garraumvolumen: 71 l 		
Komfort	<ul style="list-style-type: none"> • LC-Display weiß • cookControl 10 Programme • Klapptür, Backofentür mit softClose, gedämpftes Öffnen und Schließen • Elektronik-Uhr • Halogen-Innenbeleuchtung • Aufheizkontrolle 		
Design	<ul style="list-style-type: none"> • Versenkbare Drehwähler • Backofengriff aus Aluminium 		
Umwelt und Sicherheit	<ul style="list-style-type: none"> • Energie-Effizienzklasse A^{1/2} • Geringe Türtemperatur • Kindersicherung • Kühlgebläse 		
Zubehör	<ul style="list-style-type: none"> • 1 x Backblech emailliert, 1 x Kombirost, 1 x Universalpfanne, 1 x Pizzaform 		
Maße H x B x T	<ul style="list-style-type: none"> • Nischenmaße: 600 – 604 x 560 – 568 x 550 mm • Gerätemaße: 595 x 594 x 548 mm 		
UPE*	Herd-Set MKE3WV60: € 1.699,-		
Ihre Vorteile	<ul style="list-style-type: none"> • Kürzere Ankochzeiten mit bis zu 50 % mehr Leistung – powerBoost-Funktion • Schaltet die Kochzone sicher ab – Timer mit Sicherheitsabschaltung • Schneller, sauberer und sicherer kochen – powerInduktion 		
Profi-Ausstattung	<ul style="list-style-type: none"> • Bräterzone • 4 Induktions-Kochzonen 		
Design	<ul style="list-style-type: none"> • Flachrahmen-Design • Dieses Kochfeld ist nur in Kombination mit einem geeigneten Einbauherd (HE) zu betreiben 		
Komfort	<ul style="list-style-type: none"> • 17 Leistungs-Stufen • Timer • countDown-Funktion 		
Umwelt und Sicherheit	<ul style="list-style-type: none"> • Topferkennung • Sicherheitsabschaltung • Kindersicherung • 2-stufige Restwärmanzeige je Kochzone 		
Schnelligkeit	<ul style="list-style-type: none"> • powerBoost-Funktion für alle Induktions-Kochzonen möglich 		
Leistung und Größe	<ul style="list-style-type: none"> • Kochzonen: 1 x Ø 145 mm, 1,4 kW (max. Powerstufe 2,2 kW); 1 x Ø 280 mm, 2,0 kW (max. Powerstufe 3,1 kW); 1 x Ø 145 mm, 1,4 kW (max. Powerstufe 2,2 kW); 1 x Ø 210 mm, 2,2 kW (max. Powerstufe 3,7 kW) • Anschlusswert: 4,6 kW 		
Maße H x B x T	<ul style="list-style-type: none"> • Einbaumaße: 55 x 560 x 490 mm • Gerätemaße (B x T): 583 x 513 mm 		

Maß-zeichnungen



Maße in mm

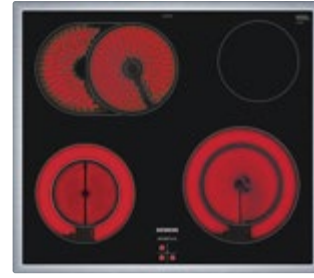

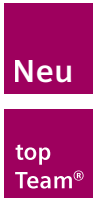


A: Mindestabstand vom Kochplatten-ausschnitt zur Wand.
B: Einbautiefe
C: Der Abstand zwischen der Oberfläche der Arbeitsplatte und der Oberseite der Backofenfront muss 30 mm betragen. Siehe Platzbedarf für den Backofen.

Die Arbeitsplatte, in welche die Kochplatte eingebaut wird, muss Lasten von ca. 60 kg standhalten, ggf. muss ein geeigneter Unterbau verwendet werden.

D	E	F
585-600	50	≥ 35
> 600	≥ 50	≥ 50

Maße in mm



Herd-Set MKP3KB62, bestehend aus Einbauherd

HE378HBS0 Schwarz/Edelstahl

Werteklasse	iQ300	iQ500	iQ700
-------------	-------	-------	-------

+

Kochfeld

EA645GH17M Edelstahl

Werteklasse	iQ300	iQ500	iQ700
-------------	-------	-------	-------

Extraklasse Extras	<ul style="list-style-type: none"> • backWagen mit softEinzug • Emailliertes Backblech • Extra Zweikreis-Kochzonen 		
Ihre Vorteile	<ul style="list-style-type: none"> • Automatikprogramme garantieren beste Ergebnisse – cookControl30 • Schneller zur gewünschten Backtemperatur – Schnellaufheizung • Perfektes und schnelles Ergebnis, ohne Vorheizen des Backofens – coolStart • Das Automatiksystem für mühelose Reinigung – activeClean® • Perfekte Backergebnisse auf bis zu 3 Ebenen dank innovativer Wärmeverteilung – 3D Heißluft plus • Mehr Sicherheit und Bedienkomfort durch den backWagen mit softEinzug und in der Tür eingehängten Rosten und Blechen 		
Reinigung	<ul style="list-style-type: none"> • activeClean® – Selbstreinigungs-Automatik • Vollglas-Innentür • humidClean 		
Auszugs-system	<ul style="list-style-type: none"> • backWagen mit softEinzug 		
Backofentyp und Heizart	<ul style="list-style-type: none"> • Einbauherd mit 9 Heizarten: 3D Heißluft plus, Ober-/Unterhitze, Umluft-Grill-System, Großflächen-grill, Pizzastufe, coolStart, separate Unterhitze, Sanftgaren, Heißluft sanft • Elektronische Temperaturregelung von 30°C – 275°C • Schnellaufheizung • Garraumvolumen: 71 l 		
Komfort	<ul style="list-style-type: none"> • LC-Display weiß mit Temperaturanzeige • cookControl 30 Programme • coolStart • Elektronik-Uhr • Halogen-Innenbeleuchtung, abschaltbar • Elektronische Einstellempfehlung • Aufheizkontrolle 		
Design	<ul style="list-style-type: none"> • Versenkbare Drehwähler • Backofengriff aus Aluminium 		
Umwelt und Sicherheit	<ul style="list-style-type: none"> • Energie-Effizienzklasse A^{1/2} • Sehr geringe Türtemperatur³ • Kindersicherung mit verriegelbarer Tür • Sicherheitsabschaltung • Restwärmeanzeige • Kühlgebläse 		
Zubehör	<ul style="list-style-type: none"> • 1 x Backblech emailliert, 1 x Kombirost, 1 x Universalpfanne, 1 x Glasbräter 		
Maße H x B x T	<ul style="list-style-type: none"> • Nischenmaße: 600 – 604 x 560 – 568 x 550 mm • Gerätemaße: 595 x 594 x 548 mm 		
UPE*	Herd-Set MKP3KB62: € 1.671,-		
Maß-zeichnungen	<p>Maße in mm</p>		

Ihre Vorteile

- Platz auch für große Pfannen, Töpfe und Bräter dank 18 cm und 21 cm Zweikreis-Kochzonen und zuschaltbarer Bräterzone
- Bedienung der Kochzonen über die Drehwähler am Einbauherd

Profi-Ausstattung

–

Design

- Flachrahmen-Design

Komfort

- 4 highSpeed-Kochzonen, davon
- 1 Bräterzone
- 2 zuschaltbare Zweikreis-Kochzonen

Umwelt und Sicherheit

- 4 Restwärmeanzeigen

Schnelligkeit

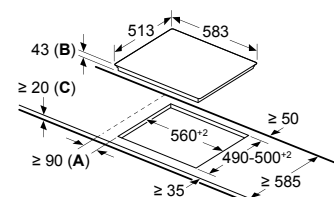
–

Leistung und Größe

–

Maße H x B x T

- Einbaumaße: 43 x 560 x 490 mm
- Gerätemaße (B x T): 583 x 513 mm



- A: Mindestabstand zwischen Kochfeld und Wand
 B: Einbautiefe
 C: Mit darunter eingebautem Backofen ggf. mehr; siehe Platzbedarf für den Backofen.

Maße in mm

Neu

top
Team®

Herd-Set MKP3KV62, bestehend aus Einbauherd

HE378GTS0 Schwarz/Edelstahl

Werteklasse	iQ300	iQ500	iQ700
-------------	-------	-------	-------

+

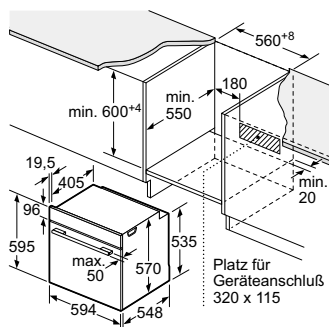
Kochfeld

EA645GH17M Edelstahl

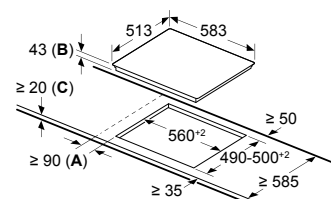
Werteklasse	iQ300	iQ500	iQ700
-------------	-------	-------	-------

Extraklasse Extras	<ul style="list-style-type: none"> • softClose Tür • 3fach-Vollauszug • Emailliertes Backblech • Extra Zweikreis-Kochzonen 	
Ihre Vorteile	<ul style="list-style-type: none"> • Automatikprogramme garantieren beste Ergebnisse – cookControl30 • Schneller zur gewünschten Backtemperatur – Schnellaufheizung • Perfektes und schnelles Ergebnis, ohne Vorheizen des Backofens – coolStart • Das Automatiksystem für mühelose Reinigung – activeClean® • Perfekte Backergebnisse auf bis zu 3 Ebenen dank innovativer Wärmeverteilung – 3D Heißluft plus • Einfache und sichere Handhabung von Blechen und Rosten – 3-fach Vollauszug 	<ul style="list-style-type: none"> • Platz auch für große Pfannen, Töpfe und Bräter dank 18 cm und 21 cm Zweikreis-Kochzonen und zuschaltbarer Bräterzone • Bedienung der Kochzonen über die Drehwähler am Einbauherd
Reinigung	<ul style="list-style-type: none"> • activeClean® – Selbstreinigungs-Automatik • Vollglas-Innentür • humidClean 	Profi-Ausstattung
Auszugs-system	<ul style="list-style-type: none"> • 3-fach Teleskopauszug, Vollauszug, mit Stopp-Funktion 	Design
Backofentyp und Heizart	<ul style="list-style-type: none"> • Einbauherd mit 9 Heizarten: 3D Heißluft plus, Ober-/Unterhitze, Umluft-Grill-System, Großflächen-grill, Pizzastufe, coolStart, separate Unterhitze, Sanftgaren, Heißluft sanft • Elektronische Temperaturregelung von 30°C – 275°C • Schnellaufheizung • Garraumvolumen: 71 l 	Komfort
Komfort	<ul style="list-style-type: none"> • LC-Display weiß mit Temperaturanzeige • cookControl 30 Programme • coolStart • Klapptür, Backofentür mit softClose, gedämpftes Öffnen und Schließen • Elektronik-Uhr • Halogen-Innenbeleuchtung, abschaltbar • Elektronische Einstellempfehlung • Aufheizkontrolle 	Umwelt und Sicherheit
Design	<ul style="list-style-type: none"> • Versenkbare Drehwähler • Backofengriff aus Aluminium 	Schnelligkeit
Umwelt und Sicherheit	<ul style="list-style-type: none"> • Energie-Effizienzklasse A^{1/2} • Sehr geringe Türtemperatur³ • Kindersicherung mit verriegelbarer Backofentür • Sicherheitsabschaltung • Kühlgebläse 	Leistung und Größe
Zubehör	<ul style="list-style-type: none"> • 1 x Backblech emailliert, 1 x Kombirost, 1 x Universalpfanne, 1 x Glasbräter 	Maße
Maße H x B x T	<ul style="list-style-type: none"> • Nischenmaße: 600 – 604 x 560 – 568 x 550 mm • Gerätemaße: 595 x 594 x 548 mm 	<ul style="list-style-type: none"> • Einbaumaße: 43 x 560 x 490 mm • Gerätemaße (B x T): 583 x 513 mm
UPE*	Herd-Set MKP3KV62: € 1.671,-	

Maß-zeichnungen

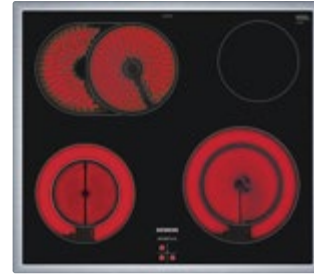
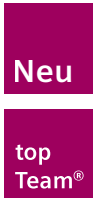


Maße in mm



A: Mindestabstand zwischen Kochfeld und Wand
 B: Einbautiefe
 C: Mit darunter eingebautem Backofen ggf. mehr; siehe Platzbedarf für den Backofen.

Maße in mm



Herd-Set MKE3KB62, bestehend aus Einbauherd

HE317HBS0 Schwarz/Edelstahl

Werteklasse iQ300 iQ500 iQ700

+

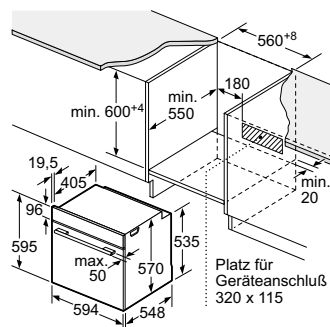
Kochfeld

EA645GH17M Edelstahl

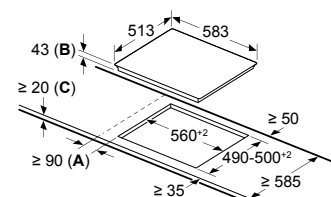
Werteklasse iQ300 iQ500 iQ700

Extraklasse Extras	<ul style="list-style-type: none"> backWagen mit softEinzug Emailliertes Backblech Extra Zweikreis-Kochzone
Ihre Vorteile	<ul style="list-style-type: none"> Schneller zur gewünschten Backtemperatur – Schnellaufheizung Hochwertige Beschichtung für einfache Reinigung – granit Glanz-Emaille Automatikprogramme garantieren beste Ergebnisse – cookControl10 Perfekte Backergebnisse auf bis zu 3 Ebenen dank innovativer Wärmeverteilung – 3D Heißluft plus Mehr Sicherheit und Bedienkomfort durch den backWagen mit softEinzug und in der Tür eingehängten Rosten und Bleche
Reinigung	<ul style="list-style-type: none"> Vollglas-Innentür humidClean
Auszugs-system	<ul style="list-style-type: none"> backWagen mit softEinzug
Backofentyp und Heizart	<ul style="list-style-type: none"> Einbauherd mit 7 Heizarten: 3D Heißluft plus, Ober-/Unterhitze, Umluft-Grill-System, Großflächen-grill, Pizzastufe, separate Unterhitze, Heißluft sanft Elektronische Temperaturregelung von 50°C – 275°C Schnellaufheizung Garraumvolumen: 71 l
Komfort	<ul style="list-style-type: none"> LC-Display weiß cookControl 10 Programme Elektronik-Uhr Halogen-Innenbeleuchtung Aufheizkontrolle
Design	<ul style="list-style-type: none"> Versenkbare Drehwähler Backofengriff aus Aluminium
Umwelt und Sicherheit	<ul style="list-style-type: none"> Energie-Effizienzklasse A^{1/2} Geringe Türtemperatur Kindersicherung Kühlgebläse
Zubehör	<ul style="list-style-type: none"> 1 x Backblech emailliert, 1 x Kombirost, 1 x Universalpfanne, 1 x Glasbräter
Maße H x B x T	<ul style="list-style-type: none"> Nischenmaße: 600 – 604 x 560 – 568 x 550 mm Gerätemaße: 595 x 594 x 548 mm
UPE*	Herd-Set MKE3KB62: € 1.357,-
Ihre Vorteile	<ul style="list-style-type: none"> Platz auch für große Pfannen, Töpfe und Bräter dank 18 cm und 21 cm Zweikreis-Kochzonen und zuschaltbarer Bräterzone Bedienung der Kochzonen über die Drehwähler am Einbauherd
Profi-Ausstattung	–
Design	<ul style="list-style-type: none"> Flachrahmen-Design
Komfort	<ul style="list-style-type: none"> 4 highSpeed-Kochzonen, davon 1 Bräterzone 2 zuschaltbare Zweikreis-Kochzonen
Umwelt und Sicherheit	<ul style="list-style-type: none"> 4 Restwärmeanzeigen
Schnelligkeit	–
Leistung und Größe	–
Maße H x B x T	<ul style="list-style-type: none"> Einbaumaße: 43 x 560 x 490 mm Gerätemaße (B x T): 583 x 513 mm

Maß-zeichnungen



Maße in mm



A: Mindestabstand zwischen Kochfeld und Wand
B: Einbautiefe
C: Mit darunter eingebautem Backofen ggf. mehr; siehe Platzbedarf für den Backofen.

Maße in mm

Neu

top
Team®

Herd-Set MKE3KV62, bestehend aus Einbauherd

HE317GTS0 Schwarz/Edelstahl

Werteklasse	iQ300	iQ500	iQ700
-------------	-------	-------	-------

+

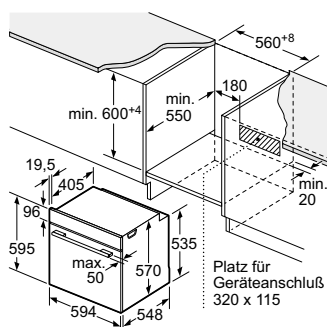
Kochfeld

EA645GH17M Edelstahl

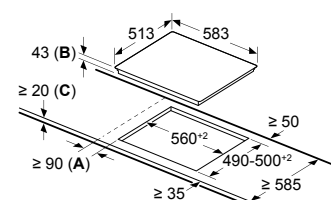
Werteklasse	iQ300	iQ500	iQ700
-------------	-------	-------	-------

Extraklasse Extras	<ul style="list-style-type: none"> • softClose Tür • 3fach-Vollauszug • Emailliertes Backblech • Extra Zweikreis-Kochzonen 		
Ihre Vorteile	<ul style="list-style-type: none"> • Schneller zur gewünschten Backtemperatur – Schnellaufheizung • Hochwertige Beschichtung für einfache Reinigung – granit Glanz-Emaille • Automatikprogramme garantieren beste Ergebnisse – cookControl10 • Perfekte Backergebnisse auf bis zu 3 Ebenen dank innovativer Wärmeverteilung – 3D Heißluft plus • Einfache und sichere Handhabung von Blechen und Rosten – 3-fach Vollauszug • Gedämpftes Öffnen und Schließen der Backofentür – softMove 		
Reinigung	<ul style="list-style-type: none"> • Vollglas-Innentür • humidClean 		
Auszugs-system	<ul style="list-style-type: none"> • 3-fach Teleskopauszug, Vollauszug, mit Stopp-Funktion 		
Backofentyp und Heizart	<ul style="list-style-type: none"> • Einbauherd mit 7 Heizarten: 3D Heißluft plus, Ober-/Unterhitze, Umluft-Grill-System, Großflächen-grill, Pizzastufe, separate Unterhitze, Heißluft sanft • Elektronische Temperaturregelung von 50 °C – 275 °C • Schnellaufheizung • Garraumvolumen: 71 l 		
Komfort	<ul style="list-style-type: none"> • LC-Display weiß • cookControl 10 Programme • Klapptür, Backofentür mit softClose, gedämpftes Öffnen und Schließen • Elektronik-Uhr • Halogen-Innenbeleuchtung • Aufheizkontrolle 		
Design	<ul style="list-style-type: none"> • Versenkbare Drehwähler • Backofengriff aus Aluminium 		
Umwelt und Sicherheit	<ul style="list-style-type: none"> • Energie-Effizienzklasse A^{1/2} • Geringe Türtemperatur • Kindersicherung • Kühlgebläse 		
Zubehör	<ul style="list-style-type: none"> • 1 x Backblech emailliert, 1 x Kombirost, 1 x Universalpfanne, 1 x Glasbräter 		
Maße H x B x T	<ul style="list-style-type: none"> • Nischenmaße: 600 – 604 x 560 – 568 x 550 mm • Gerätemaße: 595 x 594 x 548 mm 		
UPE*	Herd-Set MKE3KV62: € 1.357,-		
Ihre Vorteile	<ul style="list-style-type: none"> • Platz auch für große Pfannen, Töpfe und Bräter dank 18 cm und 21 cm Zweikreis-Kochzonen und zuschaltbarer Bräterzone • Bedienung der Kochzonen über die Drehwähler am Einbauherd 		
Profi-Ausstattung	–		
Design	<ul style="list-style-type: none"> • Flachrahmen-Design 		
Komfort	<ul style="list-style-type: none"> • 4 highSpeed-Kochzonen, davon • 1 Bräterzone • 2 zuschaltbare Zweikreis-Kochzonen 		
Umwelt und Sicherheit	<ul style="list-style-type: none"> • 4 Restwärmeanzeigen 		
Schnelligkeit	–		
Leistung und Größe	–		
Maße H x B x T	<ul style="list-style-type: none"> • Einbaumaße: 43 x 560 x 490 mm • Gerätemaße (B x T): 583 x 513 mm 		

Maß-zeichnungen



Maße in mm



A: Mindestabstand zwischen Kochfeld und Wand
 B: Einbautiefe
 C: Mit darunter eingebautem Backofen ggf. mehr; siehe Platzbedarf für den Backofen.

Maße in mm

Neu



Herd-Set MKE2KA62, bestehend aus Einbauherd

HE313A0S0 Schwarz/Edelstahl

Werteklasse	iQ300	iQ500	iQ700

+

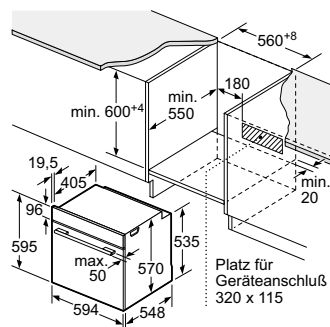
Kochfeld

EA645GN17 Edelstahl

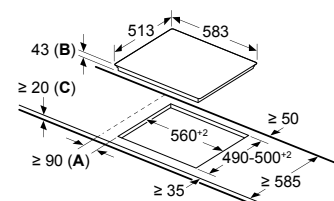
Werteklasse	iQ300	iQ500	iQ700

Extraklasse Extras	<ul style="list-style-type: none">• varioClip-Auszug• Extra Zweikreis-Kochzon		
Ihre Vorteile	<ul style="list-style-type: none">• Schneller zur gewünschten Backtemperatur – Schnellaufheizung• Hochwertige Beschichtung für einfache Reinigung – granit Glanz-Emaille• Perfekte Backergebnisse auf bis zu 3 Ebenen dank innovativer Wärmeverteilung – 3D Heißluft plus• Einfaches Einsetzen der Teleskop-Auszüge auf jeder beliebigen Ebene – varioClip-Auszüge	Ihre Vorteile	<ul style="list-style-type: none">• Platz auch für große Pfannen, Töpfe und Bräter dank 18 cm und 21 cm Zweikreis-Kochzonen und zuschaltbarer Bräterzone• Bedienung der Kochzonen über die Drehwähler am Einbauherd
Reinigung	<ul style="list-style-type: none">• Vollglas-Innentür	Profi-Ausstattung	–
Auszugs-system	<ul style="list-style-type: none">• varioclip-Auszugsystem	Design	<ul style="list-style-type: none">• Flachrahmen-Design
Backofentyp und Heizart	<ul style="list-style-type: none">• Einbauherd mit 5 Heizarten: 3D Heißluft plus, Ober-/Unterhitze, Umluft-Grill-System, Großflächen-grill, Heißluft sanft• Elektronische Temperaturregelung von 50°C – 275°C• Schnellaufheizung• Garraumvolumen: 71 l	Komfort	<ul style="list-style-type: none">• 4 highSpeed-Kochzonen, davon• 1 Bräterzone• 2 zuschaltbare Zweikreis-Kochzonen
Komfort	<ul style="list-style-type: none">• LC-Display rot• Elektronik-Uhr• Aufheizkontrolle• Halogen-Innenbeleuchtung	Umwelt und Sicherheit	<ul style="list-style-type: none">• 4 Restwärmeanzeigen
Design	<ul style="list-style-type: none">• Versenkbare Drehwähler• Backofengriff aus Aluminium	Schnelligkeit	–
Umwelt und Sicherheit	<ul style="list-style-type: none">• Energie-Effizienzklasse A^{1/2}• Geringe Türtemperatur• Kindersicherung• Kühlgebläse	Leistung und Größe	<ul style="list-style-type: none">• Kochzonen:<ul style="list-style-type: none">1 x Ø 180 mm, 2,0 kW;1 x Ø 265 mm / 170 mm, 2,4 kW / 1,6 kW);1 x Ø 210 mm / 145 mm, 2,2 kW / 1,0 kW);1 x Ø 145 mm, 1,2 kW• Anschlusswert: 7,8 kW
Zubehör	<ul style="list-style-type: none">• 1 x Kombirost, 1 x Universalpfanne, 1 x Pizzaform	Maße H x B x T	<ul style="list-style-type: none">• Einbaumaße: 43 x 560 x 490 mm• Gerätemaße (B x T): 583 x 513 mm
UPE*	Herd-Set MKE2KA62: € 1.159,–		

Maß-zeichnungen
















Maße in mm



A: Mindestabstand zwischen Kochfeld und Wand
 B: Einbautiefe
 C: Mit darunter eingebautem Backofen ggf. mehr; siehe Platzbedarf für den Backofen.

Maße in mm

Sonderzubehör Herde und Backöfen			iQ700 Einbau- Backöfen	iQ500 Einbau-Herde backWagen (mit softEinzug)	iQ500 Einbau-Herde Klapptür (mit softEinzug)	iQ500/ iQ300 Einbau- Backöfen
Backblech emailliert						
	HZ631070, anthrazit	€ 39,-	●			
	HZ531000, grau	€ 39,-			●	●
	HZ541000, grau (für Backwagen)	€ 42,-		●		
	HZ541600, seitlich ausziehbar (für Backwagen)	€ 63,-		●		
Emailliertes Backblech für Kuchen und Plätzchen, Brot und Brötchen, Hefezopf und Stollen.						
Backblech antihaft						
	HZ531010, Keramik	€ 57,-			●	●
Für zahlreiche Anwendungen. Durch die Antihaft-Beschichtung muss das Backblech nicht eingefettet werden. Dieses Backblech ist spülmaschinengeeignet.						
Profi-Pfanne**						
	HZ633070, emailliert, anthrazit	€ 66,-	●		●	●
Extra tiefe Pfanne mit Einlegerost. Ideal für große Braten oder Grillanwendungen in größeren Mengen. Beide Teile können gemeinsam entnommen werden. Inklusive Rezeptbroschüre. Inhalt: 10 l.						
Deckel für Profi-Pfanne**						
	HZ633001, emailliert, anthrazit	€ 66,-	●		●	●
	HZ333001	€ 59,-			●	●
Deckel für schonendes Braten großer Fleischstücke in der Profi-Pfanne. Das Braten mit Deckel verhindert das Verschmutzen des Backofens.						
Universalpfanne						
	HZ632070, emailliert, anthrazit	€ 42,-	●			
	HZ532000, emailliert, grau	€ 42,-			●	●
	HZ542000, emailliert, grau (für Backwagen*)	€ 42,-		●		●
Extra tiefes, emailliertes Blech für saftige Kuchen, zum Braten und für Tiefkühl-Gebäck. Ideal zum Auffangen von Fett beim Grillen.						
Universalpfanne antihaft**						
	HZ532010, Keramik	€ 60,-			●	●
Die Antihaft-Beschichtung sorgt dafür, dass sich nichts auf der Universalpfanne festsetzt und sich alles ganz leicht vom Blech lösen lässt. Diese Universalpfanne ist spülmaschinengeeignet.						
Kombirost						
	HZ634000	€ 36,-	●		●	●
	HZ544000 (für Backwagen)	€ 36,-		●		●
Für Geschirr, Kuchenformen, Braten, Grillstücke und Tiefkühl-Gebäck. Der Kombirost ist in der Mitte besonders stabil durch enge Abstände der einzelnen Stäbe.						
Grillblech emailliert						
	HZ625071, anthrazit	€ 56,-	●			
2-teilig. Zur Verwendung in der Universalpfanne für z. B. Toast, Fisch oder zum Grillen von Scampis. Ideal als Pommes-frites-Blech. Praktischer Spritzschutz. Passt bequem in die Spülmaschine.						

Sonderzubehör Herde und Backöfen		iQ700 Einbau- Backöfen	iQ500 Einbau-Herde backWagen (mit softEinzug)	iQ500 Einbau-Herde Klapptür (mit softEinzug)	iQ500 / iQ300 Einbau- Backöfen
	Backstein				
	HZ327000	€ 144,-	●	●	●
	Keramikbackstein mit Holzschieber. Ideal für das Backen von Brot, Fladenbrot, Pizza und Tiefkühlgerichten. Inklusive Rezeptbroschüre. Maße: 375 x 330 x 25 mm.				
	Pizzaform				
	HZ617000 , emailliert, anthrazit	€ 36,-	●		
	HZ317000 , emailliert, grau	€ 36,-		●	●
35 cm extra große, innen und außen emaillierte Form für die Zubereitung von Pizza. Höhe: 3 cm.					
	Glaspfanne				
	HZ636000	€ 70,-	●	●	●
	Pfanne aus backofengeeignetem Glas. Als Zubereitungs- und Serviergeschirr einsetzbar. Spülmaschinengeeignet.				
	Glasbräter				
	HZ915003	€ 51,-	●	●	●
	Eignet sich für Braten, Gemüsegerichte und Aufläufe. Inhalt 5,4 l. Deckel als Gratinform verwendbar. Nicht auf Kochfeldern verwendbar. Backofen- und mikrowellengeeignet.				
	Verlängerungskabel 3 m (nur für Backöfen!)				
	HZG0AS00	€ 21,-	●	●	●
	Langes Anschlusskabel 3 m, passend für alle Backöfen und Kompaktbacköfen mit Kaltgeräteanschluss.				



Neu

Smart Kitchen Dock

XSDS10 Slate Black

Steuern Sie Ihre Hausgeräte
mit der Home Connect AppGeräte/
Software

- Smartphones & Tablets bis max. 11 Zoll
- Kompatibel mit Android™ 8.0 oder höher sowie iOS 14.0 oder höher, die Bluetooth Low Energy (BLE) unterstützen
- Home Connect Account / Amazon Account
- WLAN Standard und Bluetooth Verbindung
- Sprachen: Deutsch, Englisch
- Automatisches Software update (FOTA)

Ausstattung

- Amazon Alexa integriert
- Spritzwassergeschützt mit IP43 Schutzklasse
- Gestensteuerung mit integriertem Infrarot-Sensor zur Erkennung von Wischgesten im Nahbereich
- 4 Mikrofone für Fernfeld-Sprachinteraktion, besonders geeignet auch für eine laute Küchenumgebung
- 4 Tasten (Alexa-Aktion, Ton + / -, Mikrofon stumm)
- Stereolautsprecher mit hervorragender Klangqualität, 2 aktive Lautsprechertreiber (41 mm), ein passiver Resonator
- Leistung Lautsprecher: 2 x 6 W

Anschlüsse





- USB-A-Anschluss (5V, 2A) zum Laden Ihres Tablets oder Smartphones

Technische
Info

- Gerätemaß (H x B x T): 124 x 200 x 139 mm
- Länge Stromkabel: 1,5 m
- Anschlusswert: 14 W

€ 179,-*

Sonderzubehör Kochfelder autark und Kochfelder			
	Grillplatte HZ390522 für variolInduktion	€ 291,-	Perfekte Passform und perfekte Ergebnisse. Die Grillplatte ist speziell für variolInduktion entwickelt worden und optimal für die Zubereitung von Grillgerichten. Inklusive Bestellkarte für Rezeptbroschüre. Diese Grillplatte ist spülmaschinengeeignet.
	Teppan Yaki HZ390512, für variolInduktion	€ 499,-	Perfekte Passform und perfekte Ergebnisse. Die Teppan Yaki (Grillplatte) ist speziell für die variolInduktion entwickelt. Hier können Sie eine Vielzahl an Speisen, wie z. B. Fleisch, Fisch oder Gemüse fettarm und vitaminerhaltend garen. Inklusive Bestellkarte für Rezeptbroschüre. Diese Teppan Yaki ist spülmaschinengeeignet.
	Edelstahl-Induktions-Bräter HZ390011 für variolInduktion	€ 164,-	Hochwertiger, induktionsgeeigneter Edelstahlbräter mit Glasdeckel. Zum Einsatz im Backofen (bis max. 250 °C) und speziell passend für alle Glaskeramik-Kochfelder mit variolInduktion. Inklusive Bestellkarte für Rezeptbroschüre. Inhalt: 6,5 l.
	Glasbräter HZ915003	€ 51,-	Eignet sich für Braten, Gemüsegerichte und Aufläufe. Inhalt 5,4 l. Deckel als Gratinform verwendbar. Nicht auf Kochfeldern verwendbar. Backofen- und mikrowellengeeignet.
	Edelstahl-Wok HZ390090	€ 110,-	Dieser Wok ist mit seinem flachen Boden ideal für alle Glaskeramikkochfelder geeignet (auch Induktion). Inklusive Glasdeckel und Abtropfgitter zur Zubereitung asiatischer Gerichte.
	Systempfannen HZ390210, Systempfanne Ø 15 cm HZ390220, Systempfanne Ø 19 cm HZ390230, Systempfanne Ø 21 cm	€ 79,- € 91,- € 105,-	Für die Kochfelder mit Bratsensor Plus bieten wir Ihnen hochwertige Systempfannen an, die speziell auf den bratSensor abgestimmt sind.
	Induktions-Topfset HZ9SE030, 3-teiliges Set Topf Ø 16 cm mit Glasdeckel, 1,9 l, Topf Ø 20 cm mit Glasdeckel, 3,6 l, Pfanne Ø 26 cm	€ 102,-	Für unsere Induktions-Kochfelder bieten wir Ihnen passende Topfsets an.

Sonderzubehör Kochfelder autark und Kochfelder			
	Neu	Pfanne Ø 28 cm HZ9FE280	€ 149,-
	Neu	Topfset HZ9SE040, 4-teiliges Set Topf Ø 20 cm mit Glasdeckel, 3,5 l, Topf Ø 16 cm mit Glasdeckel, 2,0 l, Stielkasserolle Ø 16 cm, 1,2 l, Pfanne Ø 16 cm	€ 269,-
			Hochwertiges Kochgeschirrset für alle Elektroherde, einschließlich Induktion.
	Neu	Induktions-Topfset HZ9SE060, 6-teiliges Set Topf Ø 24 cm mit Glasdeckel, 5,5 l, Topf Ø 20 cm mit Glasdeckel, 3,5 l, Topf Ø 16 cm mit Glasdeckel, 2,0 l, Stielkasserolle Ø 16 cm, 1,2 l, Pfanne Ø 28 cm Pfanne Ø 16 cm	€ 319,-
			Hochwertiges Kochgeschirrset für alle Elektroherde, einschließlich Induktion.
	Neu	Espresso-Kocher HZ9ES100	€ 89,-



EQ.9 plus – Individueller Genuss. Perfekt auf Sie eingestellt.



Purer Genuss. Sonst nichts: autoMilk Clean für die vollautomatische Reinigung des Milchsystems.

Wer den Genuss aromatischer Kaffeespezialitäten mit Leidenschaft pflegt, möchte auch bei der Zubereitung auf nichts verzichten müssen. Außer auf die regelmäßige Reinigung des Milchsystems. Speziell für diesen Anspruch hat Siemens autoMilk Clean entwickelt. Die vollautomatische Dampfreinigung sorgt nach jedem Getränk für optimale Hygiene und nimmt Ihnen damit die tägliche Pflege des Milchsystems vollständig ab. Milchrückstände können so gar nicht erst entstehen.



Getrennte Bohnenbehälter, unverfälschter Geschmack: dualBean System.

Perfekter Kaffee Genuss mit der jeweils gewünschten Bohne: Zwei getrennte Bohnenbehälter mit je eigenem Mahlwerk sorgen immer für unverfälschten Geschmack.



Stilles Genießen: mit superSilent.

Deutliche Geräuschreduzierung für die leisesten Kaffeefullautomaten von Siemens.

Extraklasse Extra: mit der Kannenfunktion bis zu 6 Portionen Caffè Crema beziehen.

Mit der Kannenfunktion können gleich mehrere Tassen Caffè Crema hintereinander gebrüht und in eine Kanne gefüllt werden. Im Getränkekarussell hat man die Wahl zwischen 2 Tassen (ca. 250 ml), 4 Tassen (ca. 500 ml) und 6 Tassen (ca. 750 ml) auf einmal. So genießen alle Gäste aromastarken Caffè Crema – zusammen mit dem Gastgeber.

Sonderzubehör Kaffeefullautomat EQ.9

TZ90009 EAN-Code UPE*	Milchcontainer <ul style="list-style-type: none"> Leicht zu entnehmen, praktisch zu verstauen und einfach in der Spülmaschine zu reinigen 4242003769584
TZ90008 EAN-Code UPE*	Adapter für Milchkarton <ul style="list-style-type: none"> Verbindet nahezu jeden Milchbehälter perfekt mit dem Kaffeefullautomat EQ.9 Spülmaschinengeeignet 4242003723999



Steuern Sie Ihre Hausgeräte
mit der Home Connect App

Home Connect

iAroma
System

Extraklasse Kaffeevollautomat

TI957FX5DE EQ.9 plus connect

Extraklasse Extras	<ul style="list-style-type: none"> Kannenfunktion: mit nur einem Knopfdruck bis zu 6 Caffè Crema auf einmal beziehen
Geschmack	<ul style="list-style-type: none"> Ideale Zubereitung und perfekter Geschmack dank der einzigartigen Technologie des iAroma Systems oneTouch Zubereitung: Ristretto, Espresso, Espresso Macchiato, Doppio, Caffè Crema, Cappuccino, Latte Macchiato, Milchkaffee, Americano, Flat White, Cafe Cortado, XL Kaffee mit nur einem Tastendruck baristaMode: zusätzliche Aroma-Einstellungen für echte Connaisseurs aromaIntense: noch höhere Aromaextraktion durch einstellbare Brühgeschwindigkeit aromaDouble Shot: extrastarker Kaffee mit reduziertem Bitterstoffgehalt durch zwei Mahl- und Brühvorgänge
Komfort	<ul style="list-style-type: none"> Home Connect: Steuern Sie Ihren Kaffeevollautomaten von überall mit der innovativen Home Connect App dualBean System: zwei Bohnenbehälter für die parallele Verwendung verschiedener Bohnensorten Farbiges TFT-Display mit interaktiver Menüführung superSilent: die leisesten Kaffeevollautomaten von Siemens dank deutlicher Geräuschreduzierung individualCoffee System: persönliches Getränke-Menü für bis zu 10 Profile oneTouch DoubleCup: zwei Tassen gleichzeitig ausgeben für alle Kaffee- und Kaffee-Milch-Spezialitäten Frühwarnung, wenn Wassertank bald leer
Leistung	<ul style="list-style-type: none"> Keramik (2 Scheiben): geräuscharmes Premiummahlwerk aus verschleißfreier Keramik coffeeSensor System: Das Mahlwerk passt sich automatisch der Bohnensorte an
Hygiene	<ul style="list-style-type: none"> Entnehmbare Brüheinheit: einfaches und hygienisches Reinigen unter fließendem Wasser autoMilk Clean: vollautomatische Dampfreinigung des Milchsystems nach jedem Getränkebezug calc'nClean: automatisches Reinigungs- und Entkalkungsprogramm Erinnert rechtzeitig an Wasserfilterwechsel, Entkalkung, Reinigung; inklusive Anzeige der verbleibenden Getränkebezüge
Sonstiges	<ul style="list-style-type: none"> Integrierter Milchbehälter Zwei Bohnenbehälter mit Aromaschutzdeckel Mahlgrad mehrstufig einstellbar
Farbe	dark inox
Anschlusswert	1500 Watt
Gewicht inkl. Verpackung	14,2 kg
Gerätemaße (H x B x T)	392 x 299 x 470 mm
EAN-Code	4242003888285
UPE*	



iAroma
System

Extraklasse Kaffeevollautomat

TI955F09DE EQ.9 plus

Extraklasse Extras	<ul style="list-style-type: none"> Kannenfunktion: mit nur einem Knopfdruck bis zu 6 Caffè Crema auf einmal beziehen Speziallackierung: Klavierlack schwarz
Geschmack	<ul style="list-style-type: none"> Ideale Zubereitung und perfekter Geschmack dank der einzigartigen Technologie des iAroma Systems oneTouch Zubereitung: Ristretto, Espresso, Espresso Macchiato, Doppio, Caffè Crema, Cappuccino, Latte Macchiato, Milchkaffee, Americano, Flat White, Cafe Cortado, XL Kaffee mit nur einem Tastendruck baristaMode: zusätzliche Aroma-Einstellungen für echte Connaisseurs aromaIntense: noch höhere Aromaextraktion durch einstellbare Brühgeschwindigkeit aromaDouble Shot: extrastarker Kaffee mit reduziertem Bitterstoffgehalt durch zwei Mahl- und Brühvorgänge
Komfort	<ul style="list-style-type: none"> Farbiges TFT-Display mit interaktiver Menüführung superSilent: die leisesten Kaffeevollautomaten von Siemens dank deutlicher Geräuschreduzierung individualCoffee System: persönliches Getränke-Menü für bis zu 10 Profile oneTouch DoubleCup: zwei Tassen gleichzeitig ausgeben für alle Kaffee- und Kaffee-Milch-Spezialitäten Frühwarnung, wenn Wassertank bald leer
Leistung	<ul style="list-style-type: none"> Keramik (2 Scheiben): geräuscharmes Premiummahlwerk aus verschleißfreier Keramik coffeeSensor System: Das Mahlwerk passt sich automatisch der Bohnensorte an Zusätzlich zu den Getränken auch einzeln auswählbar: geschäumte Milch, warme Milch, Heißwasser Separater Einfüllschacht für gemahlene Kaffee, z. B. koffeinfreien Kaffee
Hygiene	<ul style="list-style-type: none"> Entnehmbare Brüheinheit: einfaches und hygienisches Reinigen unter fließendem Wasser autoMilk Clean: vollautomatische Dampfreinigung des Milchsystems nach jedem Getränkebezug calc'nClean: automatisches Reinigungs- und Entkalkungsprogramm
Sonstiges	<ul style="list-style-type: none"> Integrierter Milchbehälter Bohrenbehälter mit Aromaschutzdeckel Mahlgrad mehrstufig einstellbar
Farbe	Klavierlack schwarz
Anschlusswert	1500 Watt
Gewicht inkl. Verpackung	12,7 kg
Gerätemaße (H x B x T)	392 x 316 x 470 mm
EAN-Code	4242003832615
UPE*	



EQ.700 – Die weite Welt des Kaffees. Auf einem Display.



iSelect

Intuitive, einfache Navigation auf einem großen Full-Touch-Display: iSelect Display. Noch nie war es so einfach, Ihren Kaffee auf Ihren persönlichen Geschmack und Ihre Vorlieben abzustimmen. Mit dem intuitiven iSelect Display und seiner Touch- & Slide-Funktion können Sie ganz einfach durch das Menü Ihres Kaffeevollautomaten wischen. Wählen Sie aus der großen Auswahl an internationalen Kaffeespezialitäten und personalisieren Sie Ihren Kaffee. Erleben Sie Ihren Kaffee auf höchstem Niveau mit dem herausragenden 5" Full-Touch-iSelect-Display.



coffeeWorld

Bequem von zu Hause durch ein breites Angebot internationaler Kaffeespezialitäten stöbern: coffeeWorld.

Die Siemens coffeeWorld bringt den fantastischen Geschmack internationaler Kaffeespezialitäten zu Ihnen nach Hause. Mit bis zu 21 Kaffeevariationen aus 10 verschiedenen Ländern bietet Ihnen die Siemens coffeeWorld eine große Vielfalt an Kaffeespezialitäten und lässt Sie mehr über die Herkunft der einzelnen Getränke erfahren – ohne dass Sie Ihr Zuhause verlassen müssen.



aromaSelect

Drei verschiedene Aromaprofile, ganz nach Ihrem Geschmack: aromaSelect. Mit aromaSelect können Sie den Kaffeegeschmack an Ihre persönlichen Vorlieben anpassen. Wählen Sie zwischen drei verschiedenen Aromaeinstellungen: mild, ausgewogen oder markant. Schließlich hat jeder Mensch einen einzigartigen Geschmack, und aromaSelect ermöglicht es Ihnen, genau Ihren bevorzugten auszuwählen.



HomeConnect

Perfekt vernetzt mit Ihrem Kaffeevollautomaten: Home Connect.

Bedienen Sie Ihren Kaffeevollautomaten ganz bequem mit dem Smartphone oder Tablet. Entdecken Sie die exklusive Welt der Home Connect App und steuern Sie den Kaffeevollautomaten einfach mit Ihrem Sprachassistenten. Kompatibel mit Amazon Alexa und Google Assistant.



Steuern Sie Ihre Hausgeräte mit der Home Connect App

Home Connect

iAroma System

Neu

Extraklasse Kaffeevollautomat

TQ707DF5 EQ.700 integral

Extraklasse Extra: mit der Kannenfunktion bis zu 6 Portionen Caffè Crema beziehen.

Mit der Kannenfunktion können gleich mehrere Tassen Caffè Crema hintereinander gebrüht und in eine Kanne gefüllt werden. Im Getränkekarussell hat man die Wahl zwischen 2 Tassen (ca. 250 ml), 4 Tassen (ca. 500 ml) und 6 Tassen (ca. 750 ml) auf einmal. So genießen alle Gäste aromastarken Caffè Crema – zusammen mit dem Gastgeber.

Extraklasse Extras	<ul style="list-style-type: none"> · Kannenfunktion: mit nur einem Knopfdruck bis zu 6 Caffè Crema auf einmal beziehen · Chromapplikationen am Bohnentank · Milchadapter · Farbe: dark inox
Geschmack	<ul style="list-style-type: none"> · Bis zu 30 verschiedene Kaffeespezialitäten (im Gerät und der Home Connect App) · aromaSelect: 3 verschiedene Aroma-Profile (mild – ausgewogen – markant) · Bezug von warmer Milch, Milchschaum u. heißem Wasser · Milchanteil für klassische Milchmischgetränke anpassbar · Intelligente Aromaanpassung: Kaffeemanagement basierend auf Stärke und Getränkegröße · aromaDouble Shot: reduzierter Bitterstoffgehalt in großen Getränken durch zwei Brühvorgänge
Komfort	<ul style="list-style-type: none"> · iSelect Display: 5" TFT- Farbdisplay mit Touch- und Slide-Funktion · Favoriten: speichern Sie bis zu 30 personalisierte Getränke · Aktive Tassenvorwärmung · Kaffeeauslauf höhenverstellbar (für bis zu 14 cm hohe Gläser) · oneTouch DoubleCup: erhalten Sie auf Knopfdruck zwei Tassen · Entnehmbarer Wassertank (2,4 l)
Leistung	<ul style="list-style-type: none"> · ceramDrive: geräuscharmes Premiummahlwerk aus verschleißfreier Keramik · Wasserpumpe mit 19 bar Druck
Hygiene	<ul style="list-style-type: none"> · autoMilk Clean: automatische Dampfreinigung nach jedem Getränk · calc'nClean: automatisches Reinigungs- und Entkalkungsprogramm · Entnehmbare Brüheinheit: einfaches und hygienisches Reinigen · Tropfschale und Kaffeesatzbehälter entnehmbar und spülmaschinengeeignet · Erinnert rechtzeitig an Reinigung, Entkalkung und Wasserfilterwechsel
Sonstiges	<ul style="list-style-type: none"> · Integrierter Milchbehälter 0,7 l · 350 g Bohnenbehälter mit Aromaschutzdeckel · Beleuchteter Kaffeeauslauf · Mahlgrad mehrstufig einstellbar · Kindersicherung
Farbe	dark inox
Anschlusswert	1500 Watt
Gewicht inkl. Verpackung	8,3 kg
Gerätemaße (H x B x T)	380 x 352 x 467 mm
EAN-Code	4242003859254
UPE*	

Sonderzubehör Kaffeevollautomat EQ.700

TZ90009	Milchcontainer <ul style="list-style-type: none"> · Leicht zu entnehmen, praktisch zu verstauen und einfach in der Spülmaschine zu reinigen
EAN-Code UPE*	4242003769584
TZ70001	Adapter für Milchkarton <ul style="list-style-type: none"> · Verbindet nahezu jeden Milchbehälter perfekt mit dem Kaffeevollautomat EQ.700 · Spülmaschinengeeignet
EAN-Code UPE*	4242003895498

* Die unverbindliche Preisempfehlung (UPE) lag bei Drucklegung noch nicht vor.



EQ.6 plus – Eine große Auswahl an Kaffeespezialitäten. Perfekt zubereitet.

iAroma System

Perfekt abgestimmt. Für perfektes Aroma – iAroma.

Dank des iAroma Systems garantieren die EQ Siemens Kaffeevollautomaten die bestmögliche Qualität für jede Kaffeespezialität – unabhängig von der Bohnensorte und Wasserhärte. Es ist ein intelligentes System, in dem alle Komponenten nahtlos ineinandergreifen und perfekt abgestimmt auf ein Ziel hinarbeiten: Ihren Genuss.



Optimale Hygiene vollautomatisch nach jedem Getränk: autoMilk Clean.

Durch die regelmäßige, automatische Dampfreinigung wird das Milchsysteem optimal und rückstandslos gereinigt – und das nach jedem Getränkebezug. Das erspart Ihnen die tägliche Pflege, sodass Sie sich zurücklehnen können, um Ihre raffinierten Kaffee-Milch-Spezialitäten zu genießen.



Macht aus einfacher Bedienung ein einzigartiges Erlebnis: das coffeeSelect Display.

Das coffeeSelect Display des EQ.6 plus bietet Ihnen eine beeindruckende Auswahl internationaler Kaffee- und Milchspezialitäten. Durch die großzügige Bedienoberfläche gelangen Sie dank der intuitiven Logik zu Ihrem persönlichen Kaffeemoment. Durch leichtes Berühren der Sensorfelder können Sie alle Getränke und individuellen Einstellungen ganz einfach aufrufen. So wird allein aus der Zubereitung schon ein einzigartiges Erlebnis.




Für extrastarken Kaffee: aromaDouble Shot.

Extrastarker Kaffee wird mit zwei Mahl- und Brühvorgängen ausgegeben. So lösen sich weniger Bitterstoffe und bitterer Nachgeschmack wird vermieden. Für individuellen Kaffeegenuss stehen 8 Stärken zur Verfügung. Bei 5 einfachen und 3 aromaDouble Shot-Stufen findet jeder seinen Favoriten. Übrigens: Die maximale Stärkestufe von 24 Gramm sorgt für einen besonders starken Espresso und eignet sich so sehr gut für aromatische Milchmixgetränke.



Zwei Getränke auf Knopfdruck – oneTouch DoubleCup.

Egal ob starker Espresso, cremiger Cappuccino, Latte Macchiato oder Wiener Melange: Auf Knopfdruck können Sie von der Kaffeespezialität Ihrer Wahl gleich zwei Tassen zubereiten. Ihr Kaffeevollautomat passt alle Einstellungen automatisch an und bereitet Ihnen und Ihrem Gast zwei Getränke gleichzeitig zu.



Ihr persönlicher Favorit komfortabel auf Knopfdruck: Favoriten.

So gelingt Ihr Lieblingskaffee auf Abruf. Mit den Favoriten können Sie bis zu vier Getränke speichern. Individuelle Stärke, Getränkegröße, Kaffeetemperatur und Milchmenge im Auswahlmenü einmal einstellen und für Ihr Lieblingsgetränk speichern.

iAroma
System

Extraklasse Kaffeevollautomat

TE657F09DE EQ.6 plus



Vollendeter Genuss auf Tastendruck: oneTouch Function.

Ganz gleich, für welche Kaffeespezialität Sie sich entscheiden: Mit nur einem Tastendruck werden Milchgetränke wie z. B. Cappuccino zubereitet.

Extraklasse Extra: der isolierte Milchbehälter mit freshLock Deckel.

Der Isolationsbehälter mit hochwertiger Metall-Oberfläche hält Milch über mehrere Stunden ohne Qualitätsverlust kühl. Der Milchbehälter mit freshLock Deckel erhält den frischen Geschmack der Milch, da unerwünschte Kühlschrankgerüche nicht in den Behälter dringen können.

Allgemeines Zubehör für alle Kaffeevollautomaten

TZ80009N EAN-Code UPE*	Isolierter Milchbehälter 4242003656860
TZ80004A EAN-Code UPE*	Kaffeevollautomaten-Pflegeset 424200370990
TZ80002A EAN-Code UPE*	Entkalkungstabletten (3 Stück) 424200370525
TZ80001A EAN-Code UPE*	Reinigungstabletten (10 Stück) 424200370501
TZ70033A EAN-Code UPE*	NEU Wasserfilterpatrone BRITA Intenza Vorteilsack (3 Stück) 4242003900437
TZ70003 EAN-Code UPE*	Wasserfilterpatrone BRITA Intenza 4242003442340

Extraklasse Extras	<ul style="list-style-type: none"> Isolierter Milchbehälter mit freshLock Chromgriff am Bohnentank Kannenfunktion
Geschmack	<ul style="list-style-type: none"> Ideale Zubereitung und perfekter Geschmack dank der einzigartigen Technologie des iAroma Systems Kaffeevielfalt auf Tastendruck: Espresso, Espresso Macchiato, Caffè Crema, Cappuccino, Latte Macchiato, Milchkaffee, Americano, Flat White, Kleiner Brauner aromaDouble Shot: extrastarker Kaffee mit reduziertem Bitterstoffgehalt durch zwei Mahl- und Brühvorgänge Getränktemperatur individuell einstellbar: 3-stufig Inklusive BRITA Intenza Wasserfilter
Komfort	<ul style="list-style-type: none"> coffeeSelect Display: Durch leichtes Berühren der Sensorfelder können Kaffee- und Milchspezialitäten direkt angewählt und zubereitet werden Favoriten: bis zu 4 personalisierte Getränke speichern individualCup Volume: Tassengrößen individuell anpassbar, damit Ihre Tasse genau so voll wird, wie Sie es möchten Kaffeeauslauf und Milchschaumer höhenverstellbar: bis zu 14 cm hohe Latte Macchiato Gläser passen darunter oneTouch DoubleCup: zwei Tassen gleichzeitig ausgeben für alle Kaffee- und Milchspezialitäten
Leistung	<ul style="list-style-type: none"> ceramDrive: hochwertiges Mahlwerk aus verschleißfreier Keramik oneTouch Kaffee-Milch-Spezialitäten mit besonders feinporigem Milchschaum dank innovativer Milchküse Zusätzlich zu den Getränken auch einzeln auswählbar: geschäumte Milch, warme Milch, Heißwasser Minimierung der Aufheizzeit: schnellste erste Tasse Wasserpumpe mit 19 bar Druck
Hygiene	<ul style="list-style-type: none"> Entnehmbare Brüheinheit: einfaches und hygienisches Reinigen unter fließendem Wasser autoMilk Clean: vollautomatische Dampfreinigung des Milchsystems nach jedem Getränkebezug
Sonstiges	<ul style="list-style-type: none"> Bohnenbehälter mit Aromaschutzdeckel (300 g Volumen) Mahlgrad mehrstufig einstellbar Beleuchtung von Tasten, Kaffeeauslauf
Farbe	dark inox / Edelstahl
Anschlusswert	1500 Watt
Gewicht inkl. Verpackung	11,8 kg
Gerätemaße (H x B x T)	385 x 280 x 465 mm
EAN-Code	4242003832448
UPE*	



EQ.500 – Komfortable Zubereitung. Intuitiv zu bedienen.

iAroma System

Perfekt abgestimmt. Für perfektes Aroma – iAroma.

Dank des iAroma Systems garantieren die EQ Siemens Kaffeevollautomaten die bestmögliche Qualität für jede Kaffeespezialität – unabhängig von der Bohnensorte und Wasserhärte. Es ist ein intelligentes System, in dem alle Komponenten nahtlos ineinandergreifen und perfekt abgestimmt auf ein Ziel hinarbeiten: Ihren Genuss.



Freie Sicht auf alle Optionen – das coffeeSelect Display.

Sogar die komplexeste Maschine braucht eine einfache und benutzerfreundliche Handhabung, um bereits aus der Zubereitung ein Vergnügen zu machen. Das innovative und farbenfrohe coffeeSelect Display gibt Ihnen die Kontrolle über den gesamten Prozess. Alle Optionen sind klar zu erkennen und mit nur einem Knopfdruck ausgewählt. So einfach lässt sich exzellenter Kaffee zubereiten.



Purer Genuss. Sonst nichts: autoMilk Clean für die vollautomatische Reinigung des Milchsystems.

Wer aromatische Kaffeespezialitäten mit Leidenschaft genießt, möchte auch bei der Zubereitung auf nichts verzichten müssen. Außer auf die regelmäßige Reinigung des Milchsystems. Speziell dafür hat Siemens autoMilk Clean entwickelt. Die vollautomatische Dampfreinigung sorgt nach jedem Getränk für eine optimale Hygiene. Milchrückstände können so gar nicht erst entstehen – und Sie können sich voll und ganz aufs Genießen konzentrieren.

Sonderzubehör Kaffeevollautomat EQ.500

TZ50001

Adapter für Milchkarton

- Verbindet nahezu jeden Milchbehälter perfekt mit dem Kaffeevollautomat EQ.500
- Spülmaschinengeeignet

EAN-Code
UPE*

4242003831939



Extraklasse Kaffeevollautomat

TQ507DF03 EQ.500 integral

Extraklasse Extras	<ul style="list-style-type: none"> Kannenfunktion: mit nur einem Knopfdruck bis zu 6 Caffè Crema auf einmal beziehen Chromapplikationen am Bohnentank
Geschmack	<ul style="list-style-type: none"> Kaffeevielfalt auf Tastendruck: Espresso, Espresso Macchiato, Caffè Crema, Cappuccino, Latte Macchiato. Schnell und bequem Weitere Kaffeespezialitäten für den besonderen Moment: Americano, Flat White aromaDouble Shot: extrastarker Kaffee mit reduziertem Bitterstoffgehalt durch zwei Mahl- und Brühvorgänge Inklusive BRITA Intenza Wasserfilter: verringert den Kalkgehalt des Wassers und reduziert geruchs- und geschmacksstörende Stoffe
Komfort	<ul style="list-style-type: none"> Einfache Handhabung dank des farbigen und intuitiven coffeeSelect Displays Kaffeeauslauf und Milchschaumer höhenverstellbar: Bis zu 14 cm (max.) hohe Latte Macchiato Gläser passen darunter Erhalten Sie auf Knopfdruck zwei Tassen Ihrer liebsten Kaffee- oder Milchspezialität mit oneTouch DoubleCup Kannenfunktion: mit nur einem Tastendruck eine ganze Kanne Caffè Crema beziehen Wassertank entnehmbar zum leichten Befüllen (1,7 l Volumen)
Leistung	<ul style="list-style-type: none"> ceramDrive: hochwertiges Mahlwerk aus verschleißfreier Keramik Mit nur einem Knopfdruck werden alle Kaffee- und Milchgetränke automatisch zubereitet, dank der oneTouch Funktion
Hygiene	<ul style="list-style-type: none"> Mit der leicht zugänglichen Servicetür an der Gerätefront ist eine Wartung und schnelle Reinigung garantiert Entnehmbare Brüheinheit: einfaches und hygienisches Reinigen unter fließendem Wasser Automatische Dampfreinigung nach jedem Getränk mit autoMilk Clean calc'nClean: automatisches Reinigungs- und Entkalkungsprogramm Erinnert rechtzeitig an Wasserfilterwechsel, Entkalkung, Reinigung
Sonstiges	<ul style="list-style-type: none"> Bohnenbehälter mit Aromaschutzdeckel (270 g Volumen) Mahlgrad mehrstufig einstellbar
Farbe	Edelstahl / Klavierlack Schwarz
Anschlusswert	1500 Watt
Gewicht inkl. Verpackung	8,4 kg
Gerätemaße (H x B x T)	367 x 272 x 450 mm
EAN-Code	4242003837481
UPE*	



Extraklasse Kaffeevollautomat

TQ505DF8 EQ.500 integral

Extraklasse Extras	<ul style="list-style-type: none"> Kannenfunktion: mit nur einem Knopfdruck bis zu 6 Caffè Crema auf einmal beziehen Chromapplikationen am Bohnentank
Geschmack	<ul style="list-style-type: none"> Kaffeevielfalt auf Tastendruck: Espresso, Espresso Macchiato, Caffè Crema, Cappuccino, Latte Macchiato. Schnell und bequem Weitere Kaffeespezialitäten für den besonderen Moment: Americano, Flat White aromaDouble Shot: extrastarker Kaffee mit reduziertem Bitterstoffgehalt durch zwei Mahl- und Brühvorgänge Inklusive BRITA Intenza Wasserfilter: verringert den Kalkgehalt des Wassers und reduziert geruchs- und geschmacksstörende Stoffe
Komfort	<ul style="list-style-type: none"> Einfache Handhabung dank des farbigen und intuitiven coffeeSelect Displays Kaffeeauslauf und Milchschaumer höhenverstellbar: Bis zu 14 cm (max.) hohe Latte Macchiato Gläser passen darunter Erhalten Sie auf Knopfdruck zwei Tassen Ihrer liebsten Kaffee- oder Milchspezialität mit oneTouch DoubleCup Kannenfunktion: mit nur einem Tastendruck eine ganze Kanne Caffè Crema beziehen Wassertank entnehmbar zum leichten Befüllen (1,7 l Volumen)
Leistung	<ul style="list-style-type: none"> ceramDrive: hochwertiges Mahlwerk aus verschleißfreier Keramik Mit nur einem Knopfdruck werden alle Kaffee- und Milchgetränke automatisch zubereitet, dank der oneTouch Funktion
Hygiene	<ul style="list-style-type: none"> Mit der leicht zugänglichen Servicetür an der Gerätefront ist eine Wartung und schnelle Reinigung garantiert Entnehmbare Brüheinheit: einfaches und hygienisches Reinigen unter fließendem Wasser Automatische Dampfreinigung nach jedem Getränk mit autoMilk Clean calc'nClean: automatisches Reinigungs- und Entkalkungsprogramm Erinnert rechtzeitig an Wasserfilterwechsel, Entkalkung, Reinigung
Sonstiges	<ul style="list-style-type: none"> Bohnenbehälter mit Aromaschutzdeckel (270 g Volumen) Mahlgrad mehrstufig einstellbar
Farbe	saphirschwarz metallic
Anschlusswert	1500 Watt
Gewicht inkl. Verpackung	8,3 kg
Gerätemaße (H x B x T)	367 x 272 x 450 mm
EAN-Code	4242003876817
UPE*	

EQ.300 – Einfache Bedienung. Und bester Geschmack.

Bereiten Sie Ihre Kaffeespezialitäten ganz einfach auf Knopfdruck zu.

Sie wünschen sich einen Cappuccino wie im Café für zu Hause? Die Antwort von Siemens: der EQ.300 Kaffeevollautomat. Das perfekte Modell für alle, die neu in die gehobene Genussklasse einsteigen möchten. Der EQ.300 überzeugt mit dem einzigartigen sensoFlow System für maximales Aroma und ein Plus an Komfort. Dank coffeeDirect und oneTouch Function kann man mit nur einem Tastendruck vollautomatisch Milch aufschäumen und Kaffee beziehen. Ganz einfach: perfekter Kaffee!



Der einfache Weg zu perfektem Kaffeegenuss: coffeeDirect.

Kaffeegenießer schätzen neben aromatischem Geschmack auch die einfache und schnelle Zubereitung. Ob für Espresso, Caffè Crema oder Cappuccino – die Funktionen für alle Kaffee- und Kaffee-Milch-Spezialitäten sind auf dem Display als beleuchtete Sensortasten sichtbar. So ist die bevorzugte Kaffeespezialität immer nur einen Tastendruck entfernt.

Mit coffeeDirect zu perfektem Kaffeegenuss. So einfach geht's:



Der individuelle Kaffeegenuss beginnt hier: Einfach die bevorzugte Milch in die Tasse geben.



Die Tasse mit der Milch unter den Kaffeeauslauf stellen, den Milchschaumer in die mit Milch gefüllte Tasse schieben und die beleuchtete Sensortaste mit der gewünschten Kaffee-Milch-Spezialität drücken.



Heißer Dampf schäumt die Milch in der Tasse bis zur perfekten Konsistenz auf.



Sobald die Milch fertig aufgeschäumt ist, läuft der Kaffee automatisch in der gewünschten Stärke zur Milch in die Tasse. Und die Kaffee-Milch-Spezialität ist genussbereit.

iAroma
System

Extraklasse Kaffeefullautomat

TI355F09DE EQ.300



Vollendeter Genuss auf Tastendruck: oneTouch Function.

Ganz gleich, für welche Kaffeespezialität Sie sich entscheiden: Mit nur einem Tastendruck werden Milchgetränke wie z. B. Cappuccino zubereitet.

Komfort-Paket.

Ausgewählte Funktionen wie das intuitive Display oder der aktive Tassenwärmer machen die Zubereitung jetzt noch einfacher und komfortabler. Für den schnellen Weg zum perfekten Kaffee Genuss.

Keramik-Mahlwerk.

Kaffee Genuss ohne Ende. Das Keramik-Mahlwerk überzeugt mit einer langen Lebensdauer und gewinnt aus jeder Kaffeebohne das volle Aroma.

Servicetür an der Gerätefront.

Mit der leicht zugänglichen Servicetür an der Gerätefront können Tropfschale, Kaffeesatzbehälter und Brüheinheit leicht von vorne entnommen und bei Bedarf auch gereinigt werden.

Extraklasse Extra: Aroma-Plus-Paket und exklusives Frontdesign.

Tasse für Tasse maximales Aroma: Mit der zusätzlichen Kaffeestärke aromaintense wird durch eine verlangsamte Brühgeschwindigkeit mehr Aroma extrahiert und die Gummiabdichtung am Bohnenbehälter bewahrt den vollen Bohnengeschmack. Ein wertvolles Plus für echten Kaffee Genuss! Optisch überzeugt der EQ.300 mit einem Extra an Exklusivität: einer Front aus hochwertigem Edelstahl in Dark Inox.

Extraklasse Extras	<ul style="list-style-type: none"> Chromapplikationen am Bohnentank
Geschmack	<ul style="list-style-type: none"> Ideale Zubereitung und perfekter Geschmack dank der einzigartigen Technologie des iAroma Systems oneTouch Zubereitung: Espresso, Caffè Crema, Cappuccino, Latte Macchiato mit nur einem Tastendruck Geeignet für BRITA Intenza Wasserfilter: verringert den Kalkgehalt des Wassers und reduziert geruchs- und geschmacksstörende Stoffe
Komfort	<ul style="list-style-type: none"> coffeeDirect: der einfache Weg zu perfektem Kaffee Genuss Kaffeeauslauf und Milchschaumer höhenverstellbar: bis zu 13 cm (max.) hohe Latte-Macchiato-Gläser passen darunter Mit der leicht zugänglichen Servicetür an der Gerätefront sind Wartung und schnelle Reinigung garantiert Wassertank entnehmbar zum leichten Befüllen (1,4 l Volumen)
Leistung	<ul style="list-style-type: none"> Das Keramik-Mahlwerk überzeugt mit langer Lebensdauer und gewinnt aus jeder Kaffeebohne maximales Aroma Zusätzlich zu den Getränken auch einzeln auswählbar: geschäumte Milch Minimierung der Aufheizzeit: schnellste erste Tasse Wasserpumpe mit 15 bar Druck Aktive Tassenvorwärmung, ein-/ausschaltbar
Hygiene	<ul style="list-style-type: none"> Entnehmbare Brüheinheit: einfaches und hygienisches Reinigen unter fließendem Wasser Automatisches Spülprogramm beim Ausschalten, Einschalten Milchschaumer entnehmbar und spülmaschinengeeignet Tropfschale und Kaffeesatzbehälter entnehmbar und spülmaschinengeeignet calc'nClean: automatisches Reinigungs- und Entkalkungsprogramm
Sonstiges	<ul style="list-style-type: none"> Bohnenbehälter mit Aromaschutzdeckel (250 g Volumen) Mahlgrad mehrstufig einstellbar Displaysprache auswählbar Teststreifen zur Wasserhärtegradbestimmung
Farbe	dark inox / Klavierlack schwarz
Anschlusswert	1300 Watt
Gewicht inkl. Verpackung	8,3 kg
Gerätemaße (H x B x T)	378 x 247 x 420 mm
EAN-Code	424200348937
UPE*	

Extrem stark. Unglaublich leise.

Der Bodenstaubsauger VSQ5X12M1 Q 5.0 extreme silencePower von Siemens.



Nicht nur starke Reinigungsleistung, sondern auch noch besonders leise.

Der VSQ5X12M1 Q 5.0 extreme silencePower ist das beste Beispiel dafür, dass nicht die Wattzahl die Leistung bestimmt. Auch mit wenig Watt macht er gründlich sauber und ist dabei auch noch besonders leise von der Düse bis zum Ausblasbereich dank activeSound Control. Zwischen unerträglich laut und angenehm leise liegen nur wenige Dezibel. Die vacuumPower Premium Bodendüse, die geräuschoptimierten Luftwege, die mehrstufige Geräuschdämmung und das vibrationsreduzierte Motordesign sorgen für eine deutliche Reduktion des Schalls.



Reinigt gründlich bei besonders niedrigem Stromverbrauch.

Der energieeffiziente highPower Motor sorgt dank optimierter aerodynamischer Gebläseschaufelräder für eine gründliche Reinigungsleistung bei extrem geringem Stromverbrauch. Das Düsendesign setzt die hohe Luftleistung zudem perfekt um und nimmt den Staub besonders gründlich auf – egal ob auf Teppich oder Parkett, aus Ritzen oder Rändern.



Besonders komfortabel in der Handhabung.

Die softBumper Protection sorgt für einen umfassenden Schutz von Möbeln und Wänden: keine Kratzer, keine Stoßschäden und keine schwarzen Streifen mehr. Und die 4 Soft-Lenkrollen ermöglichen zusammen mit dem 13 Meter Aktionsradius hohe Beweglichkeit und Stabilität für ein einfaches Manövrieren in alle Richtungen.



Extraklasse Bodenstaubsauger

VSQ5X12M1 Q 5.0 extreme silencePower

Extraklasse Extras	<ul style="list-style-type: none"> Innovative Hartbodendüse mit 2 Laufrollen und extraweichen Borsten. Schont den Boden und schiebt den Schmutz nicht vor sich her
Leistung	<ul style="list-style-type: none"> compressorTechnology für gründliche Reinigungsleistung bei besonders niedrigem Stromverbrauch efficientAir Dynamics: das Aerodynamiksystem von Siemens Der powerProtect Staubbeutel gewährleistet hohe Leistung, wenn der Beutel sich füllt, reduziert Staubbeutelwechsel und spart Folgekosten Für beste Performance empfehlen wir den Einsatz von original powerProtect Ersatzstaubbeuteln vom Typ G ALL Leise 70 dB(A): activeSound Control mit mehrlagiger Geräuschdämmung, geräuschoptimierter Luftführung und geräusch- sowie vibrationsreduziertem Motor
Hygiene	<ul style="list-style-type: none"> Waschbarer HEPA Hygienefilter: Für Allergiker geeignet. Keine Folgekosten.
Komfort	<ul style="list-style-type: none"> Besonders leise, umschaltbare Rollendüse vacuumPower Premium mit Metallsohle und Clip-Verbindung für extragründliche Reinigungsleistung Schonende Hartbodendüse mit zwei rotierenden Bürstenrollen zum Pflegen wertvoller Hartböden. Lässt sich ohne Kraftaufwand über den Boden schieben und bürstet auch Staub und Schmutz aus Fugen und Ritzen 2-teiliges Zubehör, integriert: Fugendüse, Polsterdüse Teleskoprohr mit Clip-Verschluss Ergo-Handgriff XL Staubbeutelvolumen: minimiert Staubbeutelwechsel und spart Folgekosten Aktionsradius: 13 m softBumper Protection: seitlicher Möbel- und Wandschutz 4 Soft-Lenkrollen für maximale Wendigkeit und Schonung harter Fußbodenbeläge Elektronische Saugkraftregulierung mit Drehregler Elektrische Filterwechselanzeige Park- und Abstellhilfe Automatischer Kabeleinzug 4 Lenkrollen Gewicht 5,8 kg (ohne Saugzubehör)
Farbe	weiß
Gerätemaße (H x B x T)	307 x 240 x 465 mm
EAN-Code	4242003681190
UPE*	



Leistungsstark und effizient.

Der Bodenstaubsauger VSP3SIL66M
iQ300 plus von Siemens.

quattro
Power
Technology

Energieeffizienz bei gleichzeitig hoher Reinigungsleistung: quattroPower Technology.

Die quattroPower Technology ist die Hochleistungstechnologie von Siemens für erstklassige Reinigungsergebnisse bei geringem Energieverbrauch. Hinter dieser hocheffizienten Technologie steht das einzigartige Zusammenspiel von highPower Motor, highPerformance Düse, optimierten Dichtungen und innovativem powerProtect Staubbeutel.



Nicht nur starke Reinigungsleistung, sondern auch noch besonders leise: activeSound Control.

Endlich Ruhe von der Düse bis zum Ausblasbereich: dank activeSound Control. Nur wenige Dezibel machen den Unterschied zwischen unerträglich laut und angenehm leise. Zur Geräuschreduzierung wurde das gesamte Gerätekonzept von der Düse bis hin zum abgeschirmten Ausblasbereich optimiert und unter dem Aspekt der erstklassigen Reinigungsleistung bei niedrigem Geräusch neu definiert.

Immer die optimale Schiebekraft dank manueller Kontrolle des Luftstroms: twistControl.

Durch manuelles Drehen des Reglers am Saugrohr lässt sich der Luftstrom ganz einfach kontrollieren: Dreht man den Regler auf, so verringert sich der Widerstand und die Düse gleitet über den Teppich.

Besonders komfortabel in der Handhabung.

Durch die kompakte Bauform ist der VSP3SIL66M iQ300 plus besonders platzsparend verstaubar und komfortabel in der Handhabung. Und die 4 Soft-Lenkrollen ermöglichen zusammen mit dem 11 Meter Aktionsradius hohe Beweglichkeit und Stabilität für ein einfaches Manövrieren in alle Richtungen.



Extraklasse Bodenstaubsauger

VSP3SIL66M iQ300 plus

Extraklasse Extras	<ul style="list-style-type: none"> Extraleise 66 dB(A) dank activeSound Control mit mehrlagiger Geräuschdämmung, geräusch-optimierter Luftführung und geräusch- sowie vibrationsreduziertem Motor
Leistung	<ul style="list-style-type: none"> quattroPower Technology: Siemens Hochleistungstechnologie für hervorragende Reinigungsergebnisse bei geringem Energieverbrauch powerSecure System: für lang anhaltende Reinigungsleistung, auch wenn der Beutel sich füllt Der powerProtect Staubbeutel gewährleistet hohe Leistung, wenn der Beutel sich füllt, reduziert Staubbeutelwechsel und spart Folgekosten Für beste Performance empfehlen wir den Einsatz von original powerProtect Ersatzstaubbeuteln vom Typ G ALL
Hygiene	<ul style="list-style-type: none"> Waschbarer HEPA Hygienefilter: Für Allergiker geeignet. Keine Folgekosten.
Komfort	<ul style="list-style-type: none"> Besonders leise umschaltbare Rollendüse silentClean Premium für extra gründliche Reinigungsleistung Hartbodendüse mit weichen Borsten. Geeignet für die schonende Reinigung von Parkett Möbelpinsel Fugen- und Polsterdüse Teleskoprohr Ergo-Handgriff XL Staubbeutelvolumen: minimiert Staubbeutelwechsel und spart Folgekosten Automatischer Kabeleinzug Aktionsradius: 11 m Elektronische Saugkraftregulierung mit Drehregler 4 Lenkrollen Filterwechselanzeige Park- und Abstellhilfe Gewicht: 4,5 kg (ohne Saugzubehör)
Farbe	schwarz
Gerätemaße (H x B x T)	265 x 295 x 410 mm
EAN-Code	424200370013
UPE*	

INFORMATIONEN NUR FÜR DEN FACHHANDEL

09.2021

* Die unverbindliche Preisempfehlung (UPE) lag bei Drucklegung noch nicht vor.

171



Extraklasse Bodenstaubsauger

VSZ4GMJUBI iQ300 plus

Extraklasse Extras	<ul style="list-style-type: none"> Innovative Hartbodendüse mit 2 Laufrollen und extraweichen Borsten. Schont den Boden und schiebt den Schmutz nicht vor sich her
Leistung	<ul style="list-style-type: none"> quattroPower Technology: Siemens Hochleistungstechnologie für hervorragende Reinigungsergebnisse bei geringem Energieverbrauch powerSecure System: für lang anhaltende Reinigungsleistung, auch wenn der Beutel sich füllt Der powerProtect Staubbeutel gewährleistet hohe Leistung, wenn der Beutel sich füllt, reduziert Staubbeutelwechsel und spart Folgekosten Für beste Performance empfehlen wir den Einsatz von original powerProtect Ersatzstaubbeuteln vom Typ G ALL
Hygiene	<ul style="list-style-type: none"> Waschbarer pureAir Hygienefilter für saubere Ausblasluft. Keine Folgekosten
Komfort	<ul style="list-style-type: none"> Umschaltbare Rollendüse mit Clip-Verschluss Hartbodendüse speziell entwickelt für die Tiefenreinigung von Böden mit Fugen und Ritzen, wie z. B. Fliesen und Dielenböden. Geeignet für schonende Parketreinigung Fugen- und Polsterdüse Teleskoprohr mit Clip-Verschluss Ergo-Handgriff XL Staubbeutelvolumen: minimiert Staubbeutelwechsel und spart Folgekosten Automatischer Kabeleinzug Aktionsradius: 10 m Elektronische Saugkraftregulierung mit Drehregler 4 Lenkrollen Filterwechselanzeige Park- und Abstellhilfe Gewicht: 4,5 kg (ohne Saugzubehör)
Farbe	schwarz
Gerätemaße (H x B x T)	265 x 295 x 410 mm
EAN-Code	4242003761434
UPE*	



Extraklasse Bodenstaubsauger

VS06M312 synchropower

Extraklasse Extras	<ul style="list-style-type: none"> Neue umschaltbare Bodendüse mit hervorragender Performance auf Hartboden
Leistung	<ul style="list-style-type: none"> Gründliche Reinigungsleistung vergleichbar mit einem 2400 Watt Sauger¹ – bei besonders niedrigem Stromverbrauch Neuer innovativer highPower Motor mit aerodynamischen Motorblättern und perfekt kalibriertem Luftstrom für hohe Staubaufnahme bei niedrigem Energieverbrauch powerSecure System: für langanhaltende Reinigungsleistung, auch wenn der Beutel sich füllt Der powerProtect Staubbeutel gewährleistet hohe Leistung, wenn der Beutel sich füllt, reduziert Staubbeutelwechsel und spart Folgekosten Für beste Performance empfehlen wir den Einsatz von original powerProtect Ersatzstaubbeuteln vom Typ G ALL
Hygiene	<ul style="list-style-type: none"> Waschbarer Hygienefilter für saubere Ausblasluft. Keine Folgekosten
Komfort	<ul style="list-style-type: none"> Umschaltbare Rollendüse 2-teiliges Zubehör, integriert: Fugendüse, Polsterdüse Teleskoprohr Ergo-Handgriff XL Staubbeutelvolumen: minimiert Staubbeutelwechsel und spart Folgekosten Aktionsradius: 9 m Automatischer Kabeleinzug 2 Tragegriffe für den bequemen Transport Elektronische Saugkraftregulierung mit Drehregler Filterwechselanzeige Park- und Abstellhilfe 3 Lenkrollen Gewicht: 4,7 kg (ohne Saugzubehör)
Farbe	schwarz
Gerätemaße (H x B x T)	255 x 287 x 400 mm
EAN-Code	4242003804131
UPE*	

Modern und fortschrittlich.

Das Zubehör für Siemens Staubsauger der Extraklasse.

Made in Germany.

Die Siemens Extraklasse Staubsauger werden ausschließlich in Deutschland gefertigt und unterliegen strengen Qualitätskontrollen. Bevor ein StaubsaugermodeLL die Entwicklungsabteilung verlässt, werden zahlreiche Tests auf die Geräte. Das garantiert höchste Qualität made in Germany und regelmäßig beste Plätze bei europäischen Testorganisationen.




HEPA

filter

Höchste Reinheit und Hygiene: HEPA Hygienefilter.

Von einem guten Staubsauger erwarten wir saubere Böden. Viele Siemens Geräte bieten Ihnen aber noch mehr: Sie reinigen die Luft gleich mit. Die HEPA Filter, die auch bei der Herstellung von Microchips für staubfreie Luft sorgen, halten selbst winzige Kondensat- und Teerpartikel zurück. Damit ist die Ausblasluft der Staubsauger um ein Vielfaches sauberer als die Raumluft und sogar Allergiker können aufatmen.



Einer für alle – das passgenaue Original für optimale Reinigungsergebnisse und saubere Luft.

Der Siemens powerProtect Staubbeutel G ALL ist perfekt auf alle Siemens StaubsaugermodeLLen abgestimmt: 60 % höhere Saugleistung, 99,9 % Feinstaubfiltration und 100 % passgenau bei geringeren Folgekosten dank langer Nutzungsdauer. Verlassen Sie sich auf TÜV-geprüfte Qualität „Made in Germany“.

Innovative Hartbodendüse Parquet duoSoft.

Zwei Laufrollen und extraweiche Borsten lassen die Hartbodendüse sanft und gründlich über empfindliche Böden gleiten. Das patentierte System kehrt Schmutz direkt in den extrabreiten Saugkanal, ohne den Grobschmutz vorwegzuschieben. Durch das spezielle Design der Düse kann sogar unter niedrigsten Möbeln gereinigt werden.



Sonderzubehör Bodenstaubsauger

VZ123HD EAN-Code UPE*	Hartbodendüse 4242003413173
VZ124HD EAN-Code UPE*	Hartbodendüse 4242003604137
VZ41FGALL EAN-Code UPE*	Staubbeutel Inhalt: 4 Beutel mit Verschluss 4242003685785
VZ16GALL EAN-Code UPE*	Staubbeutel Inhalt: 16 Beutel mit Verschluss 4242003824849
VZ154HFB EAN-Code UPE*	Filter für VSZ5, VSQ5, VSZ6, VSZ7 und VSQ8 4242003442562
VZ156HFB EAN-Code UPE*	Filter für VSZ2 und VSZ4G 4242003630167
VZ02MSF EAN-Code UPE*	Motorschutzfilter für VSZ4, VSZ5, VSZ7 und VSQ8 4242003663523
VZ01MSF EAN-Code UPE*	Motorschutzfilter für VSZ3, VSZ4, VSQ6 und VSQ4 4242003589397







INFORMATIONEN NUR FÜR DEN FACHHANDEL




09.2021

* Die unverbindliche Preisempfehlung (UPE) lag bei Drucklegung noch nicht vor.

173















activeClean®? backWagen? bratwaswardasdochgleich? Das Siemens-Techniklexikon.

0 – 9	
 1h Programm	1h Programm: Schnell 65 °C. Das Alltagsprogramm mit sensationeller Laufzeit. Selbst bei voller Beladung von bis zu 14 Maßgedecken reinigt und trocknet das Programm in nur einer Stunde und ist somit hervorragend für die tägliche Beladung und Verschmutzung aller anfallenden Geschirrtile geeignet.
 Beladung	1 – 7 kg Beladung: Besonders wirkungsvoll, extraschonend. In der Trommel können Sie jetzt bis zu 7 kg Wäsche auf einmal waschen. So passen sogar große Wäschestücke problemlos hinein und können sich in der geräumigen Trommel perfekt entfalten.
 Beladung	1 – 9 kg Beladung softDry Trommel: Besonders sanft und schonend. Beim Trockner garantieren wir mit einer 1 – 9 kg softDry Trommel die besonders schonende Trocknung auch von empfindlicher Kleidung.
 Beladung	1 – 10 kg Beladung softTrommel: Mehr Platz für Ihre Wäsche. Dank der Beladungskapazitäten von 1 – 10 kg können Sie jetzt noch mehr Wäsche mit höchster Energieeffizienz in der neuen softTrommel waschen.
 3fach Vollauszug	3fach Vollauszug: Einfache und sichere Handhabung von Blechen und Rosten. Beim innovativen 3fach Vollauszug lassen sich die Bleche, Roste und die Universalpfanne auf drei Ebenen leichtgängig vor den Backofen ziehen. Darüber hinaus rasten die Teleskop-Schienen dank einer integrierten Stopp-Funktion automatisch auf beiden Seiten ein, sodass sie sich beim Wiedereinsetzen von Backblechen und Rosten nicht mehr verschieben.
 4D-Heißluft	4D-Heißluft: Ideale Wärmeverteilung auf bis zu vier Ebenen im gesamten Backofen. Die innovative Technik des Lüftermotors ermöglicht eine optimale Wärmeverteilung im Innenraum des Backofens. Mit dieser größeren Flexibilität gelingen Ihre Gerichte perfekt – egal, welche Ebene Sie verwenden.
 Gerätetiefe	45 cm-Gerätetiefe-Waschmaschine: Große Leistungen im Kompaktformat. Ein normales Bad bietet oft nicht viel Platz, aber immer noch genug Raum für die nur 45 cm tiefe Waschmaschine von Siemens. Denn sie lässt sich sogar problemlos unter der Waschtischablage platzieren und bietet natürlich die perfekte Technik einer großen.
 5 Jahre Vollgarantie	5 Jahre Vollgarantie: 5 Jahre volle Zufriedenheit. Mit der Zufriedenheitsgarantie von Siemens bieten wir Kunden die Möglichkeit, die Herstellergarantie von zwei Jahren um weitere drei Jahre zu verlängern. Einfach und schnell, in wenigen Schritten. Die Garantieverlängerung gilt für alle Hausgeräte von Siemens. Die Anlage eines My Siemens-Accounts sowie die Registrierung des Hausgerätes sind notwendig, um die Verlängerung zu aktivieren.
 Antiflecken-System	Antiflecken-System: Intelligent und automatisch 16 hartnäckige Flecken beseitigen. Jetzt werden Sie 16 der hartnäckigsten Fleckenarten auf Knopfdruck los – ohne chemische oder manuelle Vorbehandlung. Jeder Fleck – ob Tomatensoße, Gras oder Rotwein – ist anders und muss auf spezielle Weise entfernt werden. Sensoren kontrollieren die ideale Wassertemperatur für die Behandlung des Flecks – Durchfluss- und Beladungssensor Plus ermitteln die benötigte Wassermenge für seine vollständigen Entfernung. So werden die 16 hartnäckigsten Fleckenarten automatisch und zuverlässig ausgewaschen.












0 – 9	
 Wasser	7,5 Liter Wasser: Minimaler Wasserverbrauch, maximale Leistung. Dank des intelligenten Wasserspeichersystems kann das Wasser jetzt das Vielfache seiner Kraft entfalten. So erhalten Sie trotz des enorm niedrigen Wasserverbrauchs von nur 7,5 Litern ein erstklassiges Spülergebnis, und das bei geringem Stromverbrauch.
 Gerätebreite	70 cm Breite und Tiefe: Ca. 40 % mehr Innenraum. Die neuen Gefriergeräte mit 70 cm Breite gibt es auch mit 70 cm Tiefe. Ca. 40 % mehr Inhalt lassen sich so gegenüber 60 cm breiten Geräten bei gleicher Höhe einfrieren.
 Winkelöffnung	90° Türöffnungswinkel: Die Siemens Kältegeräte passen an jede Wand. Verschenken Sie keinen Zentimeter Platz mehr. Denn die neuen Kältegeräte von Siemens können Sie jetzt endlich ganz an die Wand stellen. Ganz gleich, ob auf der linken oder rechten Seite Ihrer Küche – dank innovativer Scharniertechnik lassen sich die Schubladen auch bei 90° Türöffnungswinkel herausziehen. Diese ermöglicht besten Bedienkomfort.
A	
 Ablageflächen aus Eiche	Ablageflächen aus Eiche Die neuen Weinlagerschränke besitzen vollausziehbare Ebenen aus edlem Eichenholz.
 activeClean®	activeClean®: Das Automatiksystem für mühelose Reinigung. Dank activeClean® reinigt sich Ihr Backofen wie von selbst. Entfernen Sie einfach lose Überreste und Ihr Backofen erledigt den Rest: Auf Knopfdruck zerfallen alle Rückstände vom Backen, Braten und Grillen bei hoher Temperatur zu Asche. Wischen Sie die Rückstände mit einem feuchten Tuch aus.
 activeClean-fähige Auszüge	activeClean®-fähige Auszüge: Höchste Qualität. Für höchste Temperaturen. Die spezielle Beschichtung der activeClean®-fähigen Auszüge ist für die hohen Temperaturen optimiert und damit die ideale Ergänzung zu der Selbstreinigungsautomatik activeClean®.
 activeLight	activeLight: Information auf den ersten Blick. Die activeLight-Funktion lässt das Kochen in einem völlig neuen Licht erscheinen. Elegante blaue Lichtleisten geben Ihnen während des Kochens visuelles Feedback. So erkennen Sie sofort, welcher Kochbereich aktiv ist und welche Einstellungen ausgewählt wurden – noch nie war Kochen so intuitiv.


A	
	<p>activeSteam Technologie: Macht Dampf, wo andere aufhören, entfernt Falten und Gerüche. Gerade nicht waschbare Business-Kleidung hat immer wie frisch gereinigt zu wirken. Zugleich ist ihre Pflege eher aufwändig, da man sie nicht einfach so in der Waschmaschine waschen kann. Ob „Business“ oder „Freizeit“: Die innovativen activeSteam-Dampf/ Auffrischen-Programme erleichtern das Auffrischen dieser Kleidung. Einfach das Kleidungsstück in den Trockner geben, das passende Auffrischungs-Programm wählen – und schon werden unangenehme Gerüche aktiv mit Dampf entfernt.</p> <p>Mit Dampf gegen Falten: die Dampf/Trocknen-Programme. Der Luftkondensations-Trockner verfügt dank activeSteam Technologie über zwei Programme zum Trocknen und Glätten mit Dampf: „Pflegeleicht bügelfrei“ und „Baumwolle bügelfrei“. Ideal für große bügelfreie Baumwoll-Wäscheteile wie Bettwäsche, bügelfreie Hemden oder Blusen, die besonders lästig zu bügeln sind. Besonders gute Ergebnisse erzielen Sie, wenn Sie die Wäsche gleich nach dem Waschgang in den zwei „bügelfrei“-Programmen trocknen.</p>
	<p>airfreshFilter: Bekämpfen Sie aktiv Gerüche im Kühlschrank. Der airfreshFilter neutralisiert Gerüche im Kühlschrank, auch bei intensiv riechenden Lebensmitteln. Unangenehme Stoffe werden absorbiert, die Luft bleibt frisch – und das ohne Filteraustausch, ein Geräteleben lang.</p>
	<p>Aktivkohlefilter (klassisch): Frische Luft beim Kochen. Der Aktivkohlefilter reduziert bis zu 80 % Geruch und Fett aus der Luft. Je nach Anwendungsart und -häufigkeit sollte der Aktivkohlefilter einmal im Jahr ausgetauscht werden.</p>
	<p>Intuitives Kochen wie noch nie – activeLight. Intelligente blaue LEDs beleuchten die Kochzonen Ihres Kochfelds dynamisch und passend zu Ihrer Kochsituation. So erkennen Sie sofort, welcher Kochbereich gerade aktiv ist.</p>
	<p>Information auf den ersten Blick – activeLight Plus. Das activeLight Plus lässt das Kochen in einem völlig neuen Licht erstrahlen. Dank der seitlich leuchtenden intelligenten LED-Leisten erkennen Sie sofort den aktiven Kochbereich und welche Funktion ausgewählt wurde. Kochen war noch nie so intuitiv.</p>
	<p>Aktivkohlefilter (regenerierbar): Heiß auf lange Spitzenleistung. Der regenerierbare Aktivkohlefilter reduziert Gerüche und Dunst um bis zu 80 %. Die Regeneration erfolgt ganz einfach im Backofen bei 200 °C. Bei einer durchschnittlichen Regenerierung von 1 x pro Jahr beträgt die Lebensdauer des Aktivkohlefilters 7 – 10 Jahre.</p>
	<p>antiFingerprint: Edelstahl Türen weniger putzen. Die hochwertigen Edelstahlflächen der Kühlschranktüren sind mit einer Spezialbeschichtung überzogen: Die antiFingerprint-Beschichtung macht Schluss mit den lästigen Fingerabdrücken auf dem Edelstahl.</p>
	<p>Antiflecken-System: Intelligente und automatische Beseitigung von 4 hartnäckigen Flecken. Ohne Zusatzstoffe oder manuelle Vorbehandlung behandelt das Antiflecken-System vier der häufigsten Flecken – Butter/Öl, Blut, Gras und Wein. Durch intelligente Anpassung von Wassertemperatur, Trommeldrehzahl und Einweichzeit werden unansehnliche Flecken einfach und zuverlässig beseitigt.</p>
	<p>anti-vibration Design: Weniger Vibrationen, weniger Geräusche. Die Seitenwand im anti-vibration Design ist deutlich stabiler und reduziert merklich die Vibrationen der Waschmaschine. Je weniger Vibrationen auftreten, desto leiser ist die Maschine im Betrieb.</p>
	<p>aquaSensor: Noch sparsamer, noch gründlicher. Je nach Trübungsgrad des Wassers bestimmt der aquaSensor exakt die Menge des benötigten Wassers, die Reinigungstemperatur und die Spülzeit.</p>
	<p>aquaStop® (Geschirrspülen): Lebenslange Garantie gegen Wasserschäden. Das aquaStop®-System verhindert jede Art von Wasserschaden – sei es durch einen undichten Zulaufschlauch oder am Gerät selbst. Sobald eine Undichtigkeit erkannt wird, stellt aquaStop® den Wasserzulauf direkt an der Armatur ab. Für diese garantierte Sicherheit haftet Siemens ein Spülerleben lang.</p>

A	
	<p>aquaStop® (Waschen): Garantie gegen Wasserschäden – ein Geräteleben lang. Die aquaStop®-Funktion besteht aus einem doppelwandigen Zulaufschlauch, einem Sicherheitsventil und einer Bodenwanne mit Schwimmer, die austretendes Wasser auffängt. Bei einem Leck am Zulaufschlauch oder im Gerät unterbricht aquaStop® die Wasserzufuhr durch Schließen des Sicherheitsventils. Sofort und direkt am Wasserhahn – dafür garantiert und haftet Siemens ein Waschmaschinenleben lang.</p>
	<p>aromaDouble Shot: Für extrastarken Kaffee. Extrastarker Kaffee wird mit zwei Mahl- und Brühvorgängen ausgegeben. So lösen sich weniger Bitterstoffe und bitterer Nachgeschmack wird vermieden.</p>
	<p>autoDry: Schonend und optimal die Wäsche trocknen. Egal ob bügel-, schrank- oder extratrocken – damit die Wäsche optimal vor zu hohen Temperaturen und Übertrocknung geschützt ist, messen Sensoren ständig die Temperatur und Restfeuchte. Mit autoDry-Funktion wird Ihre Wäsche besonders schonend und exakt nach Ihren Wünschen getrocknet.</p>
	<p>Automatik-Funktion: Wählt automatisch die richtige Lüfterleistung. Bei der Automatik-Funktion misst ein Sensor die Dichte der Wrasen und passt dann die Leistungsstufe automatisch an. Aber auch die manuelle Steuerung ist intuitiv leicht. Über die Boost-Funktion lässt sich dabei bei Bedarf die Leistung noch einmal erhöhen.</p>
	<p>Automatik-Programme: Passen den Waschprozess optimal an die Wäsche an. Ob normal strapazierfähige oder empfindliche Wäsche – die beiden Automatik-Programme passen Waschmitteldosierung und den gesamten Waschprozess optimal an die Erfordernisse der Wäsche an. Vollautomatisch, inklusive Nachdosierung bei starker Verschmutzung.</p>
	<p>automatikProgramm: Automatische Optimierung des gesamten Spülprozesses für glänzende Spülergebnisse und maximale Effizienz. Sobald das automatikProgramm gestartet wird, prüft der aqua-Sensor den Verschmutzungsgrad des Wassers und steuert Zeitpunkt und Menge der Frischwasserzugabe sowie die Geschirrspültemperatur. Auf diese Weise passt Ihr Geschirrspüler die Einstellungen automatisch für bestmögliche Ergebnisse an.</p>
	<p>autoMilk Clean: Purer Genuss. Sonst nichts. Wer den Genuss aromatischer Kaffeespezialitäten mit Leidenschaft pflegt, möchte auch bei der Zubereitung auf nichts verzichten müssen. Außer auf die regelmäßige Reinigung des Milchsysteams. Speziell für diesen Anspruch hat Siemens autoMilk Clean entwickelt. Die vollautomatische Dampfreinigung sorgt nach jedem Getränk für optimale Hygiene und nimmt Ihnen damit die tägliche Pflege des Milchsysteams vollständig ab.</p>
B	
	<p>Backsensor: Hervorragende Ergebnisse durch automatische Steuerung des Backvorgangs. Intelligente Sensortechnologie steuert den Backvorgang automatisch, indem die Feuchtigkeit im Backofeninnenraum gemessen wird. Der Backsensor eignet sich beispielsweise ideal für Kuchen und Brot und informiert Sie, wenn das Gericht fertig ist. Sie müssen nur noch den Teig zubereiten und das passende Gericht auswählen.</p>
	<p>backWagen mit softEinzug: Nie wieder Finger verbrennen. Die in die Tür eingehängten Roste, Bleche und Pfannen werden beim Öffnen mit herausgezogen. So werden alle Gerichte leicht und gefahrlos zugänglich. Und der softEinzug sorgt für sanftes Schließen.</p>
	<p>Beladungssensor und Dosierempfehlung: Hilft beim Beladen und Dosieren. Ihre Waschmaschine behält den Überblick: Mit Hilfe des Beladungssensors zeigt sie auf dem Display nicht nur den Grad der Beladung an, sondern gibt dazu noch die passende Dosierempfehlung.</p>
	<p>Besonders schnelles Trocknen. Nur noch 17 Minuten Trocknungszeit per kg Wäsche im Programm Baumwolle Schranktrocken bei voller Beladung. Damit sind diese besonders schnellen Siemens Wärmepumpentrockner fast genauso schnell wie bisherige konventionelle Siemens Kondensationstrockner.</p>

Betriebsarten	
	3D-Heißluft plus: Perfekte Backergebnisse auf bis zu 3 Ebenen dank innovativer Wärmeverteilung. Ob Kuchen, Plätzchen oder Pizza, ob auf einem, zwei oder drei Backblechen gleichzeitig: Die innovative Wärmeverteilung im Backraum sorgt für ein perfektes Ergebnis.
	Heißluft sanft: 100% Heißluft. Sanfte Zubereitung. Heißluft sanft ist eine intelligente Heizart für die schonende Zubereitung von Fleisch, Fisch und Gebäck. Das Gerät regelt optimal die Energiezufuhr in den Garraum. Das Gargut wird phasenweise mit Restwärme zubereitet. So bleibt es saftiger und bräunt weniger.
	Heißluft: Perfekte Backergebnisse auf bis zu 2 Ebenen gleichzeitig. Perfekte Backergebnisse auf bis zu 2 Backblechen dank optimaler Wärmeverteilung mit Heißluft.
	4D-Heißluft: Ideale Wärmeverteilung auf bis zu 4 Ebenen im gesamten Backofen. Die innovative Technik des Lüftermotors ermöglicht eine optimale Wärmeverteilung im Innenraum des Backofens. Mit dieser größeren Flexibilität gelingt Ihre Gerichte perfekt – egal, welche Ebene Sie verwenden.
	Professionelles Grillen im Backofen: Der VARIO-Großflächengrill. Ideal für größere Grillgutmenen. Dank der 3-stufigen Hitzeeinstellung eignet sich der VARIO-Großflächengrill für alle Zubereitungsvarianten von großer Hitze (z. B. für Steaks) bis zum sanften Bräunen (z. B. Gratins). Selbstverständlich immer mit dem gewünschten Bräunungsgrad.
	Die klassische Heizart: Die Ober-/Unterhitze. Mit dieser bewährten Heizart gelingen Aufläufe und Rührkuchen in Formen am besten. Eignet sich auch gut für magere Bratenstücke.
	Gezielte Hitzeezufuhr von unten: Die separate Unterhitze. Die spezielle Heizart zum Nachbacken oder -bräunen von unten. Eignet sich auch bestens zum Einkochen.
	Für perfekten Fleischgenuss: Die Option Sanftgaren. Sanftgaren ist das ideale Garverfahren für alle Fleischgerichte von Kalb, Schwein, Lamm oder Geflügel. Zuerst wird das Fleischstück kurz und kräftig angebraten, sodass sich die Poren schließen und der Fleischsaft im Fleisch bleibt. Dann wird es im Backofen im eigenen Saft bei geringen Temperaturen sanft gegart. So bleibt jedes Fleisch besonders zart, rosa und geschmacksintensiv.
	Gezielte Hitze von allen Seiten: Das Umluftgrill-System. Das Umluftgrill-System ersetzt bei der Zubereitung großer Bratenstücke den Drehspieß. Es werden Grill und Gebläse abwechselnd geschaltet und unerwünschte Fettspritzer reduziert.
	Energieeffizientes Grillen: Der VARIO-Kleinflächengrill. Verfügt über das komplette Leistungsspektrum des Großen. Da nur der mittlere Grillheizkörper beheizt wird, spart dies gerade bei kleineren Mengen Grillgut bis zu einem Drittel Energie.
	Schnell und schonend auftauen: Die Funktion Auftauen. Damit tiefgefrorenes Fleisch, Geflügel, Brot und Kuchen gleichmäßig auftauen, wirbelt ein Ventilator in der Backofenrückwand die Luft im Backofen um die gefrorenen Nahrungsmittel.
	Immer die ideale Serviertemperatur: Die Funktion Vorwärmen. Zum professionellen Anrichten von Speisen können Teller und Platten bei 30°C bis 65°C auf bis zu 3 Ebenen im Backofen vorgewärmt werden.
	Besonders zeit- und energiesparend: Der Kompaktbackofen mit Mikrowelle. Die in den Backofen integrierte Mikrowelle kann mit allen anderen Heizarten kombiniert werden. So werden je nach Nutzung bis zu 80 % Zeit und 50 % Energie eingespart.
	Darüber hinaus ist der Kompaktbackofen mit Mikrowelle auch separat nutzbar.











Betriebsarten	
	Ideal für Tiefkühlprodukte: Die Pizzastufe. Um die erforderliche intensive Hitze für tiefgefrorene Pizza oder Pommes frites schnell zu erzeugen, wird die 3D-Heißluft durch eine zusätzliche Unterhitze verstärkt.
	Sabbat-Modus: Verwenden Sie den Backofen, ohne ihn zu bedienen. Mit dieser Einstellung behält der Backofen für 74 Stunden eine Temperatur zwischen 85°C und 140°C. So können Sie am Sabbat warmes Essen zu sich nehmen, ohne religiöse Vorgaben zu verletzen, da Sie den Backofen nicht bedienen müssen.
	Gerichte bleiben tischfertig: Die Funktion Warmhalten. Bei Temperaturen zwischen 60°C und 100°C können servierbereite Speisen im Backofen sogar über längere Zeit warm gehalten werden.
	Oberhitze mit zusätzlicher Unterhitze: Die Intensivhitze. Die perfekte Heizart für alle Gerichte und Gebäcke mit knusprigen, schnell abgebackenen Böden. Eignet sich auch für schlecht leitende oder reflektierende Backformen, beispielsweise aus Weißblech.
B	
	bigBox: Extragroßer Lagerraum für die flexible Aufbewahrung von Gefriergut. Eine ganze Lammkeule, mehrere Pizzen oder eine große Gefrierdose mit frisch gepflückten Blaubeeren – die bigBox bietet extragroßen Lagerraum für große Lebensmittel. Mit nur wenigen Handgriffen wird alles verstaut und gestapelt. Und wenn Sie noch mehr Platz brauchen, können alle Schubladen und Ablagen problemlos entfernt werden, sodass Ihnen der gesamte Raum im Gefrierschrank zur Verfügung steht.
	bottleRack: Flaschen sicher lagern. Keine Flaschen rollen mehr vor und zurück, wenn Sie Ihren Kühlschrank öffnen. Große und kleine Flaschen sowie Dosen werden sicher in dem herausnehmbaren bottleRack aus Edelstahl gelagert – so bleiben Ihre Flaschen in Reichweite und werden sicher verstaut.
	Braten-thermometer: Einfach zuverlässig braten. Das innovative Braten-thermometer kann die Temperatur Ihrer Gerichte exakt und zuverlässig bestimmen. Bei diesem Vorgang erfasst es präzise die Kerntemperatur des Bratens oder anderer Gerichte und erkennt, wann diese auf den Punkt gegart sind.
	Braten-thermometer Plus: Das Braten-thermometer für perfekt gegartes Fleisch. Mit drei separaten Messpunkten liefert das Braten-thermometer einen präzisen Wert für die Kerntemperatur von Braten und anderem Gargut. Auf der Basis derart präziser Daten können Sie exakt bestimmen, wann der Braten perfekt gegart ist – Ihre Gerichte gelingen so, wie Sie es wünschen.
	bratSensor: Lassen Sie nichts anbrennen. Ab jetzt können Sie mehrere Pfannen gleichzeitig bedienen, ohne den Überblick zu verlieren. Der eingebaute Bratsensor erlaubt volle Präzision beim Braten und verhindert das Anbrennen oder Überhitzen Ihrer Speisen, indem er die von Ihnen bestimmte Temperatur hält, sobald sie erreicht ist.
	bratSensor Plus: Steuert und hält die Pfannentemperatur nach dem Aufheizen automatisch, um Anbrennen zu verhindern. bratSensor Plus sorgt dafür, dass Gemüse seinen Biss behält, während Fisch und Fleisch perfekt gegart werden. Wählen Sie einfach die Kochzone und die gewünschte Temperaturstufe aus. Wenn diese Temperatur erreicht ist, wird sie kontinuierlich überwacht und von den Temperatursensoren im Kochfeld geregelt. Zudem schützt die geregelte Hitze Vitamine und Nährstoffe und maximiert die Lebensdauer der empfindlichen Beschichtung Ihres Kochgeschirrs.
	brilliantShine System: Hervorragende Trocknungs- und Reinigungsergebnisse, insbesondere für glänzende Gläser. Das brilliantShine-System bietet drei intelligente Lösungen für ein perfektes Zusammenspiel: Zeolith®-Trocknen verwendet ein Zeolith-Mineral, das Feuchtigkeit absorbiert und in schonende Wärme umwandelt. Die Funktion Glanz-trocknen spült alle Reinigerrückstände mit zusätzlichem Spülwasser ab – für streifenfreien Glanz auf Glasgeschirr. Das Programm Glas 40° gewährleistet, dass Ihr Glas keinen zu hohen Temperaturen oder Sprühdruk ausgesetzt wird und verkürzt den Spülprozess. Mit dem brilliantShine-System sind Sie stets bereit, für Ihre Gäste zu glänzen.
	Bräterzone Induktion: Automatisch lecker. Endlich können Sie auch beim Kochen mit einem Bräter auf die Vorteile der powerInduktion zurückgreifen. Sie müssen nichts aktivieren wie bei herkömmlichen Elektro-Kochstellen, sondern der Bräter wird erkannt und die Bräterzone automatisch zugeschaltet. Für zusätzliche Flexibilität sorgt die Zweikreis-Kochzone.

B	
	Butterfach: Leicht zugänglich. Das Butterfach mit den schiebbaren Türen gestattet den barrierefreien Zugriff auf den Inhalt.
C	
	cleanAir Umluftset: Energiesparend gegen Gerüche und Dunst. Dank der effizienten Umlufttechnik des cleanAir Umluftsets bleibt die Raumluft im Winter wie im Sommer auch da, wo sie sein soll – im Raum. Denn ohne Abluftkanal kann weder die erwärmte noch die klimatisierte Luft nach draußen abgeleitet werden. Das hilft beim Energiesparen.
	coffeeSensor System: Holt stets das Beste aus der Bohne. Das intelligente Mahlwerk passt sich der jeweiligen Bohnensorte an und mahlt immer die ideale Bohnenmenge für die gewünschte Stärke.
	cookConnect System: Abzugsleistung und Beleuchtung der Dunstabzugshaube können über das Kochfeld eingestellt werden. Ihr Kochfeld kann mit Ihrer Dunstabzugshaube interagieren – für noch mehr Komfort. Mit dem cookConnect-System aktiviert sich die Dunstabzugshaube jetzt automatisch, wenn Sie mit dem Kochen beginnen. Abzugsleistung und Beleuchtung lassen sich direkt am Kochfeld oder über die Home Connect App einstellen.
	cookControl30: Automatikprogramme garantieren beste Ergebnisse. Für beste Ergebnisse: cookControl30 umfasst 30 Automatikprogramme für die perfekte Zubereitung Ihrer Gerichte. Einfach das gewünschte Programm auswählen und das Gewicht eingeben – alles Weitere geht automatisch.
	cookControl Plus: Vorinstallierte Einstellungen und Sensoren sichern hervorragende Ergebnisse. Einfach das gewünschte Gericht auswählen und das Gewicht eingeben – die cookControl Plus-Funktion bietet sofort individuelle Einstellempfehlungen für die perfekte Zubereitung. Bei einer Vielzahl von Gerichten, die cookControl Plus beinhaltet, erzielt man so auf zuverlässige Weise beste Ergebnisse.
	coolFlex Kältegeräte: Design und Flexibilität vereint. Die coolFlex Stand-Kühlgeräte vereinen Design und Flexibilität zu einem neuen Standard. Mit Full noFrost ausgestattet ist die Bildung von Eis und Reif von jetzt an passé und das lästige Abtauen für immer überflüssig. Dafür halten innovative Features wie die hyperFresh premium 0°C Frischetechnik und die Skin-Kondensor-Technologie Lebensmittel deutlich länger frisch – und bieten neben mehr Frische noch höheren Komfort und flexiblen Platz für eine Lebensmittellagerung nach Ihrem Geschmack.
	coolStart: Perfektes und schnelles Ergebnis, ohne Vorheizen des Backofens. coolStart verwendet eine intelligente Heizregelung, die ohne Vorheizen funktioniert. Die intelligente Heizphase macht das Vorheizen überflüssig und spart Zeit und Energie. Geben Sie einfach die Garzeit und die Temperatur ein und starten Sie den Backvorgang ohne Vorheizen.
D	
	Dampfbackofen: Für jedes Lebensmittel die ideale Garart. Er kann dampfgaren oder braten und backen oder beides gleichzeitig – damit bietet der Dampfbackofen für jedes Lebensmittel die optimale Zubereitungsart. Und erhält all das, was wichtig ist: Geschmack, Aroma, Biss, Vitamine und Nährstoffe.
	Dampfgaren: Kochen Sie gesund, schonend und natürlich. Die Zugabe von Wasserdampf zu den klassischen Heizarten ermöglicht das ideale Zubereiten einer Vielzahl von Gerichten. Hiermit gelingt zum Beispiel eine perfekte Brotkruste oder ein saftiger Braten, da die Feuchtigkeit an der Oberfläche der Speisen verdunstet und sie dadurch knusprig werden oder saftig bleiben. Auch das Erhitzen von Speisen ist kein Problem, da die Feuchtigkeit erhalten bleibt.
	Dampfstoß-Funktion: Knusprige Krusten und saftige Braten. Durch die regelmäßige Zugabe von Wasserdampf zu der üblichen Heizmethode wird es jetzt noch einfacher, perfekte Gerichte zuzubereiten. Die Feuchtigkeit verdunstet auf der Oberfläche, wodurch Ihr Gericht von außen knusprig wird und innen schön saftig bleibt. Zum Beispiel bei einem Braten oder einem Brot.













D	
	Dampfzugabe-Funktion: Knusprige Krusten und saftige Braten. Dank der automatischen Zugabe von Dampf wird das perfekte Gelingen von Gerichten noch einfacher. Die Feuchtigkeit auf der Oberfläche des Gerichts verdunstet, sodass es außen knusprig wird und innen schön saftig bleibt. Die Dampfzugabe-Funktion ist besonders geeignet für Brot oder einen leckeren Braten.
	directTouch LED-Display: Hervorragende Lesbarkeit gepaart mit einer komfortablen und intuitiven Menünavigation. Das directTouch LED-Display beeindruckt durch seine hervorragende Lesbarkeit sowie eine komfortable und intuitive Menünavigation. Ohne Umwege zur richtigen Einstellung: Alle Funktionen können direkt über große Sensortasten ausgewählt werden.
	Dörren: Lebensmittel auf gesunde Art und Weise haltbar machen – ganz ohne Konservierungsstoffe. Obst, Gemüse, Kräuter – viele Lebensmittel lassen sich durch die Dörren-Funktion haltbar machen und zum Kochen weiterverwenden – oder einfach pur genießen. Ein weiterer Vorteil: Man kann sich absolut sicher sein, dass weder Schwefel noch Aroma- oder Konservierungsstoffe verwendet werden.
	dosierAssistent: Optimale Verwendung des Reinigers für maximal perfekte Spülergebnisse. Mit dem dosierAssistent entfaltet Ihr Reiniger seine volle Kraft für maximale Leistung. Der Spültab fällt direkt in eine kleine Auffangschale. Ein gezielter Wasserstrahl löst den Tab kontrolliert und schnell auf. Das Reinigungsmittel verteilt sich gleichmäßig in der gesamten Maschine und Sie erhalten immer ein optimales Reinigungsergebnis.
	downdraftAir System: Ausfahrbar, leistungsstark und leise. Das downdraftAir System verbirgt sich elegant unauffällig in einem Edelstahlrahmen direkt hinter der Kochstelle. Bei Bedarf lässt er sich einfach herausfahren. Mit seiner einzigartigen Form im modern reduzierten Design, vor allem aber seiner ungewöhnlichen Platzierung direkt hinter der Kochstelle lässt sich der ausfahrbare 90 cm breite Tischlüfter selbst an Fensterfronten integrieren.
	Dreikreis-Kochzonen: Platz für sehr großes Kochgeschirr. Da der Kochzonen Durchmesser passend zur Topfgröße gewählt werden kann, ermöglichen die Dreikreis-Kochzonen flexibles und energiesparendes Kochen. Sie sind einfach per Sensor-Taste umzuschalten.
	Dual lightSlider: Einfache und intuitive Bedienung dank einer übersichtlichen Bedienoberfläche. Der Dual lightSlider erleichtert mit einer übersichtlichen Bedienoberfläche die Auswahl und Kombination von Kochzonen auf Ihrem Induktionskochfeld. Im ausgeschalteten Zustand ist die Bedienoberfläche absolut unsichtbar, um einen eleganten, zeitgemäßen Look in Ihrer Küche zu wahren.
	Dual-Wokbrenner: Feine Regulierbarkeit auch bei kleinen Leistungsstufen. Kochen mit Gas ist nicht gleich Kochen mit Gas. Die zwei Kreiszonen erreichen eine Leistung von bis zu 6 kW und ermöglichen somit schnelles Ankochen. Mit nur einem Bedienknebel können Sie beide Flammkreise aufeinander abgestimmt regulieren – so wie es richtiges Wok-Kochen erfordert – und das bei extrem flacher Bauweise.
	Dunstabzugshauben-Design: Design, das aus dem Rahmen fällt. Die überzeugende Leistungsstärke der Dunstabzugshauben von Siemens kann nur von einer Sache übertroffen werden: ihrem ausgezeichneten Design. Egal, für welche Bauart Sie sich bei Ihrer Esse entscheiden: Sie lassen sich alle so einbauen und platzieren, dass sie sich perfekt in Ihre Küche einfügen – oder einfach unsichtbar werden.
	duoAlarmsystem: Warnt auf alle Fälle. Bei unzulässigem Temperaturanstieg warnt das duoAlarmsystem mit einem akustischen Signal bei offener Tür und durch ein optisches Signal bei einem Temperaturanstieg durch z. B. einen Stromausfall.
	duoPower®-Doppelsprüharm: Das Doppel für mehr Spüleleistung. Der weltweit erste doppelte Sprüharm sorgt dank seiner zwei einander überschneidenden Wirkungskreise für eine komplette Abdeckung des um 4 cm in der Tiefe vergrößerten Oberkorbs. Das gewährleistet eine optimale Verteilung des Wassers – und sorgt so für eine effizientere Spüleleistung mit glänzend sauberem Geschirr.
	Dynamische Kühlung: Gleichmäßige Temperatur auf allen Ebenen. Der Innenventilator sorgt für eine dynamische Innenraumkühlung, bei der die Luft im Kühlbereich gleichmäßig verteilt wird. Beim Einlagern von warmen Lebensmitteln werden diese schneller heruntergekühlt. Und die Ausgangsfrische und Qualität der Lebensmittel werden besser bewahrt.








E	
	easyAccess Glasablagen: Alle Lebensmittel im Blick und in Reichweite auf beweglichen Glasablagen. Danke der easyAccess Glasablagen behalten Sie Ihre Lebensmittel bestens im Blick und in Reichweite. Für mehr Komfort beim Einlagern und Entnehmen von Lebensmitteln lassen sich die Glasablagen jetzt auf Profilschienen bequem bis zur Mitte herausziehen. Auch voll beladene Ablagen gleiten leichtgängig und kippsicher. Die rahmenlosen Ablagen bestehen aus hochwertigem robusten Glas. Damit haben Sie die optimale Übersicht, und nichts bleibt verborgen.
	easyInstallation: Noch einfacher einzubauen durch vormontierte Schrauben. Für einen ebenso schnellen wie sicheren und unkomplizierten Einbau der neuen Topline-Gerätemodelle sind fast alle Halterungen einschließlich der Schrauben zum Fixieren bereits vormontiert. So braucht man nur noch die Schrauben mit Hilfe eines Schraubenziehers einzudrehen – und das neue Kältegerät ist perfekt in die Küchenzeile integriert.
	easyLift-Glasplatten: Ohne Aus- und Umräumen höhenverstellbar. Allein mithilfe der Stellhebel – und nur mit einer Hand – lässt sich die Abstellfläche um bis zu 6 cm in der Höhe verändern und an Ihre Lagerbedürfnisse anpassen. Und das ohne lästiges Aus- oder Umräumen, selbst vollbeladen.
	easyStart: Mit der Home Connect App finden Sie immer das richtige Spülprogramm. Mit easyStart bedienen Sie Ihren Geschirrspüler jetzt leichter denn je. Beantworten Sie hierfür einfach ein Paar Fragen zu Ihren Spülpräferenzen und der Art des Geschirrs mittels Home Connect App. Die App empfiehlt Ihnen dann automatisch das richtige Programm und Sie können es auch von unterwegs starten.
	easyLift-Türabsteller: Stufenlos höhenverstellbar. Die neuen Türabsteller lassen sich jetzt ganz bequem stufenlos in der Höhe verstellen. Und das praktischerweise selbst in beladenem Zustand. Das bietet Ihnen die Möglichkeit, die Innentür problemlos nach Ihren Bedürfnissen zu gestalten.
	ecoClean: Deutlich weniger Backofen reinigen. Mit der ecoClean-Beschichtung wird Ihr Backofen mühelos sauber. Während Sie braten, grillen oder backen, löst die ecoClean-Spezialbeschichtung an der Rückseite Verschmutzungen durch Öl und Fett. Und da sich das ecoClean-Material bei jedem Erwärmen automatisch regeneriert, hält es ein Geräteleben lang.
	ecoClean Plus: Deutlich reduzierte Backofenreinigung. ecoClean Plus ist eine Spezialbeschichtung, die Verschmutzungen durch Öl und Fett löst. Sie wird aktiviert, sobald Sie mit dem Braten, Grillen oder Backen beginnen. Und das ecoClean-Material regeneriert sich bei jedem Erwärmen automatisch – ein Geräteleben lang. Jetzt ist es noch einfacher, den Backofen sauber zu halten.
	Edelstahl-Lochblechfilter: Nie wieder fettige Oberflächen. Mit den Edelstahl-Lochblechfiltern verhindern Sie fettige Oberflächen und sorgen für klare Luft in Ihrer Küche. Dabei unterstreicht die hochwertige Optik das klare Design der Geräte. Die Filter sind leicht herauszunehmen und in der Spülmaschine zu reinigen.
	Edelstahl-Look: Frei von Fingerabdrücken. Der Edelstahl-Look ähnelt rein äußerlich dem klassisch-attraktiven Edelstahldesign, ist aber pflegeleichter. Da die Oberfläche einen Hauch glatter ist als bei Edelstahl, bleibt sie frei von Fingerabdrücken.
	Einbau-Mikrowelle: Vielfältigste Gerichte schnell und schonend zubereiten. Die innovative Einbau-Mikrowelle mit Heißluft und Dampffunktion bildet die perfekte Ergänzung zum besonderen Design der neuen iQ500 Backöfen. Schnellaufheizung, cookControl und die Dampffunktion garantieren beste Ergebnisse und eine schonende Zubereitung von Gerichten innerhalb kürzester Zeit. Zusammen mit der Wärmeschublade lassen sich die verschiedenen Geräte perfekt miteinander kombinieren.
	Einstellbare Temperaturzonen (Weinkühlschrank). Die ideale Lösung für Weinkenner, die unterschiedliche Weinsorten zusammen in einem Weinkühlschrank lagern möchten. Individuell regelbare Temperaturzonen ermöglichen die Lagerung von Rot- und Weißweinen unter optimalen Bedingungen. Selbst Premium Champagner lassen sich ohne separaten Kühlschrank auf die richtige Trinktemperatur kühlen. Voneinander getrennte Fächer erlauben die Einstellung von zwei oder drei unterschiedlichen Temperaturstufen von +5°C bis 22°C für eine perfekte Temperierung.

E	
	Elektronik-Uhr mit Kindersicherung: Schützt vor ungewolltem Zugriff. Die Elektronik-Uhr informiert über die Tages- und Garzeit. Zusätzlich lassen sich mit ihr alle Funktionen ein- und ausschalten. Damit verhindert sie sicher das unbefugte Einschalten des Backofens durch kleine Kinder.
	emotionLight (Geschirrspüler): Ansprechende Beleuchtung des Innenraums Ihres Geschirrspülers. Zwei LED-Lichter oben am Türrahmen tauchen den gesamten Innenraum des Geschirrspülers und Ihr Geschirr in stimmungsvolles blaues oder weißes Licht. Das Licht schaltet sich beim Öffnen der Tür automatisch ein und erlischt beim Schließen.
	emotionLight Pro (Geschirrspüler). Ihr Geschirrspüler passt sich jetzt sogar Ihrem Geschmack an. Wählen Sie einfach Ihre persönliche Farbeinstellung und Helligkeitsstufe. Mit dieser individuellen Lichtstimmung werden Sie dann sogar über wichtige Gerätemeldungen benachrichtigt. Für einen Geschirrspüler, der Ihren Vorlieben entspricht.
	emotionLight Pro (Lüftung): Passen Sie die Hintergrundbeleuchtung Ihrer Dunstabzugshaube Ihrem Stil an. Ihre Dunstabzugshaube passt sich jetzt an Ihre Stimmung an. Sie haben die Wahl unter vielen verschiedenen Lichtfarben – eine Dunstabzugshaube, die zu Ihrer Stimmung passt. Die Farbauswahl lässt sich über die Home Connect App erweitern.
	Endezeit-Vorwahl: Waschen, wann Sie wollen. Die Endezeit lässt sich bis zu 24 Stunden im Voraus programmieren. So ist die Wäsche genau dann fertig, wann Sie es möchten. Und über die Restzeitanzeige sehen Sie zu jeder Zeit, wann das Waschprogramm beendet ist.
	Energieverbrauchsanzeige: Noch energieeffizienter kochen. Die Energieverbrauchsanzeige zeigt genau an, wie viel Energie Sie vom Einschalten bis zum Ausschalten der Kochstelle verbrauchen. Damit haben Sie den Stromverbrauch beim Garen Ihrer Speisen jetzt immer im Blick – und können noch energiebewusster kochen. Zum Beispiel mit geschlossenem Topf oder konstanter Gartemperatur.
	Extragroßer Nutzinhalt: 112 l (Backofen 90 cm). Der extragroße Nutzinhalt von 112 Litern ermöglicht Ihnen die Zubereitung aller möglichen Gerichte.
	Extragroßes Lagervolumen: Mehr Lagerraum für Ihre Einkäufe. Die großen Fächer und das extragroße Lagervolumen lassen Ihnen genügend Platz, um Ihren Wocheneinkauf unterzubringen. Je mehr Lagerraum, desto besser der Zugang zu Ihren Lebensmitteln. Eröffnen Sie sich alle kulinarischen Möglichkeiten mit dem extragroßen Lagervolumen.
	Extra Trocknen: Für besonders trockenes Geschirr. Wer besonders viel Kunststoffgeschirr spülen möchte, sollte das Siemens Programm Extra Trocknen wählen. Es verwendet höhere Temperaturen für den Trocknungsvorgang und verlängert auch die Trocknungsphase. So wird jedes Kunststoffgeschirr optimal trocken.
	Extrem leise: Flüsterleises Spülen. Die leisesten Geschirrspüler arbeiten mit gerade mal 39 dB – dank der speziellen Schallsolierung und der neuartigen Pumpe, die sich abschaltet, sobald gegen Programmende kein Wasser mehr vorhanden ist.
	Extrem leise: Spürbar, aber kaum hörbar. Jetzt hören Sie alles in der Küche. Mit der extrem leisen Dunstabzugshaube von Siemens können Sie sich beim Kochen mit Ihren Gästen unterhalten, ohne laute Hintergrundgeräusche Ihrer Dunstabzugshaube.

 <p>Extrem leise</p>	E Extrem leise: Waschen mit Stabilisierungsautomatik. Die Stabilisierungsautomatik vermeidet Trommelschwingungen. Dadurch sind die Waschmaschinen extrem leise und ideal zum Aufstellen in Küche und Bad geeignet.
 <p>Fein / Seide</p>	F Fein/Seide: Die feine Art, zu waschen. Sehr empfindliche Materialien wie z. B. Seide und Viskose/Satin werden in diesem besonders schonenden Waschprogramm durch eine sanfte Waschmechanik und kurze Waschzeit optimal gepflegt.
 <p>canRack</p>	Flaschenwelle: Kein Umherrollen mehr. Mit diesem formschönen Zubehör gibt es keine umherrollenden Flaschen mehr im Kühlschrank. Die Flaschenwelle ist platzsparend, überall im Kühlschrank platzierbar und für jede Flaschengröße von XS bis XXL geeignet.
 <p>flexShelf</p>	flexShelf: Stellt sich flexibel auf Ihren Platzbedarf ein. Das flexShelf setzt sich aus zwei miteinander verbundenen Abstellflächen zusammen. Unter der oberen Ablage aus bruch-sicherem safetyGlas ist eine zweite Ablage aus Metallstreben befestigt.
 <p>freeInduction Plus</p>	freeInduction Plus (80 cm und 90 cm): Mehr Flexibilität für noch mehr Möglichkeiten. Ohne Beschränkung durch Kochzonen können Sie die volle Fläche des Induktionskochfelds nutzen, um bis zu sechs Töpfe und Pfannen in beliebiger Kombination zu positionieren. Das innovative Vollflächen-Induktionskochfeld erkennt automatisch die Anzahl und Größe Ihres Kochgeschirrs – so geht Kochen schneller, sicherer und flexibler als je zuvor.
 <p>freshProtectbox</p>	freshProtectbox®: Der Raum für individuelle Temperatureinstellungen. Unabhängig von der Kühlraumtemperatur lässt sich die Temperatur in der freshProtectbox® individuell variieren: auf 4°C, 2°C oder 0°C. Sie ist damit der ideale Raum für feine Leckereien, die in puncto Frische eine Sonderbehandlung brauchen.
 <p>freshSense</p>	freshSense: Lebensmittel bleiben länger frisch, da die Sensoren für eine konstante Innenraumtemperatur sorgen. Schon geringste Temperaturschwankungen, beispielsweise durch Sonneneinstrahlung auf die Kühl-Gefrier-Kombination, können die Bedingungen im Kühlschrank beeinträchtigen – und damit auch die Frische Ihrer Lebensmittel. Um das zu vermeiden, misst freshSense die Innen- und Außentemperatur des Kühlschranks und erkennt, wenn sich die Umgebungsbedingungen ändern. Sobald eine Änderung erkannt wird, steuert das Kontrollsystem sofort gegen, damit Ihre Lebensmittel möglichst lange frisch bleiben.
 <p>Full noFrost</p>	Full noFrost: Nie wieder abtauen. Bei Full noFrost leitet ein Umluftsystem die Luftfeuchtigkeit aus dem Kühl- und Gefrierraum ab. Folge: Die Luft bleibt trocken. Dies verhindert zuverlässig die Bildung von Eis an den Geräteinnenseiten im Kühl- und Gefrierraum oder von Reif auf den Lebensmitteln. Das spart viel Zeit und viel Energie.
G	G
	Gemüseschale mit Wellenboden: Gemüse bleibt länger knackig. Die Gemüseschalen haben einen ausgeformten Wellenboden, auf dem Obst und Gemüse aufliegen und dessen Vertiefungen evtl. entstehende Feuchtigkeit aufnehmen.
 <p>Glanztrocknen</p>	Glanztrocknen: Auf Knopfdruck noch mehr Glanz. Mit Glanztrocknen erreichen Sie noch mehr Brillanz. Die innovative Zeolith®-Technologie macht es möglich: Durch ihren speziellen Trocknungszyklus werden Ihr Geschirr und besonders Ihre Gläser äußerst schonend und effizient getrocknet – dafür sorgt vor allem eine weitere Optimierung des Trocknungsverfahrens.
 <p>Glas 40°</p>	Glas 40°C-Programm: Spezialisiert für schonendes Spülen. Das Glas 40°C-Programm ist speziell entwickelt worden, um hochwertige Gläser so zu behandeln, wie sie es verdienen: mit größter Sorgfalt. Es reduziert Zeit und Temperatur des Spülgangs und ermöglicht dadurch glänzende Resultate, auf die man sich verlassen kann.

 <p>Guided Air</p>	G Die neue glassdraftAir Tischlüftung von Siemens: Vereint außergewöhnliches Design, hochwertige Materialien und eine hervorragende Abzugsleistung – perfekt für Ihre offene Küche. Die glassdraftAir mit Seamless Combination ist nur in Betrieb sichtbar. Dank Guided Air hat sie eine beeindruckende und außergewöhnliche Performance.
	glassDoor-Design: Modernes Design, innovative Technik. Während die leicht zu reinigenden Hochglanz-Glastüren alle Blicke auf sich ziehen, arbeitet intelligente Siemens Kältetechnik im Verborgenen. glassDoor-Geräte gibt es in Schwarz, Weiß und Titan. Die silbernen Seitenwände bilden einen kühlen, zurückhaltenden Farbkontrast.
	glasschonSystem: Sanft, sicher, sauber. Das glasschonSystem – bestehend aus der Glasschutz-Technik, einem besonderen Schonprogramm und dem Wärmetauscher – reinigt Gläser äußerst schonend. So genießen Sie glänzende Ergebnisse ohne Schlieren, Streifen oder Eintrübungen mit maximalem Schutz vor Glaskorrosion.
 <p>glassZone</p>	Ganz sicher sauber. Dank der neuen, manuell aktivierbaren glassZone können jetzt selbst wertvollste Gläser beruhigt im Geschirrspüler gereinigt werden. Sechs integrierte Düsen sorgen für eine kontinuierliche, aber sanfte Wasserzufuhr und ermöglichen damit eine gründliche Reinigung, ohne sensible Materialien zu beschädigen.
	granit Glanz-Emaille. Hochwertige Beschichtung für einfache Reinigung.
 <p>86,5 cm Gerätehöhe</p>	86,5 cm Großraum-Geschirrspüler: Glanzleistungen im Großformat. Die Siemens Großraum-Geschirrspüler verbinden neueste Technologien mit individuellem Komfort und starke Leistungen mit niedrigem Verbrauch. Mit einer Gerätehöhe von 86,5 cm bieten sie Platz für bis zu 14 Maßgedecke und dank varioFlex-Korbsystemen höchste Flexibilität schon bei der Beladung. Die vielfältige Programmauswahl lässt sich einfach der Verschmutzung des Geschirrs oder Ihrem Zeitplan anpassen.
H	H
 <p>Halbe Beladung</p>	Halbe Beladung: Für den kleinen Abwasch. Wenn die Gäste erst einmal da sind, können Gläser und Tassen schnell knapp werden. Schön, wenn Sie dann nicht auf eine volle Beladung warten müssen. Einfach die Taste für halbe Beladung drücken und schon wird das Geschirr mit voller Kraft sparsam gereinigt.
 <p>Halogen-Beleuchtung</p>	Halogen- und LED-Beleuchtungen: Jedes Gericht im richtigen Licht. Je nach Modell gibt es verschiedene Arten von Beleuchtung. Von der Standard-Halogen-Beleuchtung bis hin zur Mehrebenen-LED-Innenbeleuchtung, jede sorgt für gutes Licht und zeigt Ihre Gerichte in vollem Glanz.
 <p>Heißluft Sanft</p>	Heißluft sanft: 100 % Heißluft. Sanfte Zubereitung. Heißluft sanft ist eine intelligente Heizart für die schonende Zubereitung von Fleisch, Fisch und Gebäck. Das Gerät regelt optimal die Energiezufuhr in den Garraum. Das Gargut wird phasenweise mit Restwärme zubereitet. So bleibt es saftiger und bräunt weniger.
 <p>Hemden</p>	Hemden/Business-Programm: So werden Hemden schön glatt. Damit Hemden schön glatt werden, brauchen Sie diese zum Trocknen nicht länger tropfnass aufzuhängen. Besser und schneller geht es mit dem Hemden/Business-Programm: Die Hemden werden angetrocknet, aufgelockert und schließlich geglättet.
 <p>Hemden15</p>	Hemden15: Weniger Zeit beim Trocknen, mehr Zeit für Sie. Mit dem Trockenprogramm Hemden15 von Siemens sparen Sie wertvolle Zeit. Denn das speziell für Hemden entwickelte Programm trocknet bis zu fünf Hemden in nur 15 Minuten.
	highSpeed-Kochzonen: Auf die Stelle, fertig, los. Die Innovation für echten Zeitgewinn in der Küche: Die neuen highSpeed-Kochzonen verkürzen die Ankochzeit erheblich – je nach Kochgeschirr und Menge um bis zu 20%. Möglich wird dies durch eine perfekt abgestimmte Kombination von neuartigem Glaskeramik-Material mit optimierten Heizelementen. Alle Siemens Kochfelder und -Kochstellen verfügen über die highSpeed-Kochzonen.

H	H
<div data-bbox="225 163 419 241">  Home Connect </div> <p>Steuern Sie Ihre Hausgeräte mit der Home Connect App</p> <p>Home Connect allgemein Mit der Home Connect App lassen sich Ihre WLAN-fähigen Hausgeräte von Siemens ganz einfach auf dem Smartphone steuern. Das stets wachsende Netzwerk an Partnerlösungen eröffnet Ihnen dabei völlig neue Perspektiven und Möglichkeiten der Vernetzung. Für einen Alltag, der effizient und spannend ist, wie nie zuvor. Dank Home Connect ist Entspannung jetzt nur noch einen Klick entfernt: Sie können die Einstellungen Ihres Geräts immer im Auge behalten und erhalten Push-Nachrichten, sobald das gewählte Programm durchgelaufen ist. Ihre Geräte sollten sich Ihrem Zeitplan anpassen und nicht umgekehrt. Mit der Home Connect App können Sie problemlos Programme auswählen und Ihre WLAN-fähigen Geräte von Siemens jederzeit von unterwegs starten.</p> <p>Home Connect Backöfen/Kochfelder Bedienen Sie Ihren Backofen/Ihr Kochfeld mit der Home Connect App von unterwegs aus. Ihr Backofen bietet Ihnen jetzt mehr Freiheit und Flexibilität. Dank Home Connect können Sie über die intuitive App Kochprogramme starten und beenden oder Einstellungen ändern, auch wenn Sie nicht in der Küche sind.</p> <p>Home Connect Dunstabzüge Bedienen Sie Ihre Dunstabzugshaube ganz einfach mit der Home Connect App. Eine vernetzte Welt voller aufregender Möglichkeiten dank der WLAN-fähigen Siemens Hausgeräte und Home Connect. Erleben Sie die Zukunft schon heute: Mit Home Connect werden Aufgaben des Alltags einfacher und angenehmer. Denn Home Connect verbessert das Leben: Dank neuester Technologie verbringen Sie mehr Zeit mit dem, was Sie möchten und weniger mit dem, was Sie müssen. Entdecken Sie die Möglichkeiten. Für das Außergewöhnliche im Leben. Mit der Home Connect App können Sie den Zustand der Fett- und Aktivkohlefilter Ihrer Dunstabzugshaube jederzeit bequem überprüfen. Wenn diese gereinigt, ausgetauscht oder regeneriert werden müssen, erhalten Sie automatisch eine Erinnerungsnachricht – damit der maximalen Leistung Ihrer Dunstabzugshaube nichts im Wege steht.</p>	<p>humidClean: Für eine schnelle Reinigung werden Verschmutzungen in Ihrem Backofen durch Verdunsten einer Spülmittellösung aufgeweicht. Perfekt für die Reinigung zwischendurch: Mit humidClean ist die Reinigung Ihres Backofens nun einfacher als je zuvor. Einfach einen Tropfen Spülmittel in 400 ml Wasser geben und die Mischung auf den abgekühlten Backofen-Boden geben und bei 80 Grad Unterhitze verdampfen lassen. Nach einer kurzen Abkühlphase, können Sie die durch den Dampf aufgeweichte Verschmutzung mit einem Geschirrtuch oder einer sanften Bürste entfernen.</p> <div data-bbox="910 427 989 517">  <p>Ablageflächen aus Eiche</p> </div> <p>Humidity Mode: Optimale Bedingungen für alle Sorten von Wein. Durch optimale Luftfeuchtigkeit vermeiden Sie effektiv brüchige Korken oder Schimmelbildung an Ihren wertvollen Weinflaschen. Je nach Wunsch können Sie ein feuchtes oder trockenes Klima in jedem Kühlfach separat einstellen.</p> <div data-bbox="910 580 989 669">  <p>Hygiene</p> </div> <p>Hygiene Mix-Programm: Schonend rein mit Aktivsauerstoff. Das Hygiene Mix-Programm ist besonders geeignet für empfindliche Textilien, die nicht bei hohen Temperaturen gewaschen werden dürfen. Dank Aktivsauerstoff wird die Wäsche hygienisch rein – und das sogar bei Temperaturen unter 40°C.</p> <div data-bbox="910 732 989 822">  <p>hygienePlus</p> </div> <p>HygienePlus: Antibakteriell spülen. Die HygienePlus-Funktion ist ideal für die Reinigung von Behältern und Utensilien mit besonderen Ansprüchen. Während des Klarspülens wird ein hohes Temperaturniveau von bis zu 70°C über ca. 10 Minuten konstant beibehalten und dabei bis zu 99,99% aller Bakterien und Keime beseitigt.</p> <div data-bbox="910 884 989 974">  <p>hyperFresh</p> </div> <p>hyperFresh: Obst und Gemüse bleiben länger knackig frisch. Ob Aprikosen, Brokkoli oder Feldsalat – in der hyperFresh Schublade lässt sich der Feuchtigkeitsgehalt auf das Eingelagerte abstimmen und einfach manuell per Schieberegler einstellen. So bleibt alles länger knackig und frisch.</p> <div data-bbox="910 1037 989 1126">  <p>hyperFresh Plus</p> </div> <p>hyperFresh plus: Hält Obst und Gemüse bis zu 2x länger frisch und knackig. Mit einem Regler können Sie die Feuchtigkeit in der hyperFresh plus Schublade an ihren Inhalt anpassen. Damit wird eine ideale Feuchtigkeit garantiert, die Geschmack, Vitamine und Nährstoffe bis zu 2x länger bewahrt.</p> <div data-bbox="910 1211 989 1301">  <p>hyperFresh premium 0°C</p> </div> <p>hyperFresh premium 0°C: Hält alle Lebensmittel bis zu 3x länger frisch und knackig. Die hyperFresh premium 0°C Schubladen – eine für Obst und Gemüse und eine für Fisch und Fleisch – kombinieren optimale Feuchtigkeitsregulierung und konstante Temperatur, um die Frische bis zu 3x länger zu bewahren. Obst und Gemüse bleibt knackig und reich an Vitaminen, während das separate Fach für Fisch und Fleisch verhindert, dass Gerüche auf andere Lebensmittel übertragen werden.</p> <div data-bbox="910 1431 989 1520">  <p>hyperFresh System</p> </div> <p>hyperFresh System: hyperFresh <0°C> – mehr Platz für Obst und Gemüse. Extra kalte Lagerung für Fisch und Fleisch. Ausreichend Platz auch für einen extra großen Obst- und Gemüservorrat. Und im separaten Fach mit eigener Kaltluftzufuhr behalten Fleisch und Fisch länger ihre einwandfreie Qualität. Mehr Platz und ideale Lagerbedingungen.</p>
I	I
<div data-bbox="225 1111 419 1189">  Home Connect </div> <p>Steuern Sie Ihre Hausgeräte mit der Home Connect App</p> <p>Home Connect Geschirrspüler Bedienen Sie Ihren Geschirrspüler von wo Sie wollen, wann Sie wollen – mit der Home Connect App (Android und iOS). Neue Technologien revolutionieren den Alltag, indem sie alle Lebensbereiche Schritt für Schritt vernetzter und intelligenter machen. Mit Siemens Hausgeräten und Home Connect profitieren Sie jetzt auch zu Hause von dieser Entwicklung. Die Kombination von WLAN-fähigen Hausgeräten, intelligenter Software und der intuitiven Home Connect App bietet Ihnen eine Vielzahl einzigartiger Anwendungsmöglichkeiten. Einige erleichtern die Arbeit, andere eröffnen völlig neue Perspektiven – und alle machen Ihren Alltag effizienter und angenehmer als je zuvor. So können Sie Ihre Zeit den Dingen widmen, die Sie lieben. Für das Außergewöhnliche im Leben.</p> <p>Home Connect Kühlgeräte Bedienen Sie Ihren Kühlschrank von wo Sie wollen, wann Sie wollen – mit der Home Connect App. Eine vernetzte Welt voller aufregender Möglichkeiten dank der WLAN-fähigen Siemens Hausgeräte und Home Connect. Erleben Sie die Zukunft schon heute: Mit Home Connect werden Aufgaben des Alltags einfacher und angenehmer. Denn Home Connect verbessert das Leben: Dank neuester Technologie verbringen Sie mehr Zeit mit dem, was Sie möchten und weniger mit dem, was Sie müssen. Entdecken Sie die Möglichkeiten. Für das Außergewöhnliche im Leben.</p> <p>Home Connect Waschen/Trocknen Steuern und bedienen Sie Ihre Waschmaschine/Ihren Trockner von unterwegs – mit der Home Connect App (Android und iOS). Es gibt laufend technologische Innovationen. Schritt für Schritt werden immer mehr Geräte besser vernetzt und intelligenter. Mit WLAN-fähigen Siemens Hausgeräten und Home Connect erreicht diese Entwicklung jetzt auch Ihr Zuhause. Die Synergie WLAN-fähiger Geräte, intelligenter Software und einer intuitiven App bietet eine ganze Bandbreite an Optionen. Einige vereinfachen die Arbeit, andere eröffnen völlig neue Horizonte – alle machen den Alltag so effizient und komfortabel wie nie zuvor. Und Sie haben mehr Zeit für all die Dinge, die Ihnen wirklich Spaß machen. Für das Außergewöhnliche im Leben.</p>	<div data-bbox="910 1637 989 1727">  <p>iceDispenser</p> </div> <p>iceDispenser: Jederzeit Eiswürfel. Aus dem integrierten Spender im Gefrierteil bekommen Sie je nach Bedarf Eiswürfel oder Crushed Ice zu jeder Zeit.</p> <div data-bbox="910 1789 989 1879">  <p>iceTwister</p> </div> <p>iceTwister: Leicht nachfüllbar für Eis ohne Ende. Genießen Sie Ihren ganz persönlichen Eiswürfelservice. Einfach den iceTwister betätigen und schon erhalten Sie bis zu 20 Eiswürfel auf einmal. Der Wassertank lässt sich zum sicheren Nachfüllen ganz einfach herausnehmen.</p> <div data-bbox="910 1942 989 2031">  <p>waterDispenser</p> </div> <p>ice&waterDispenser: Jederzeit kühles Wasser und Eiswürfel. Aus dem integrierten Spender im Gefrierteil bekommen Sie je nach Bedarf Eiswürfel, Crushed Ice oder frisch gekühltes Wasser – ein Wasserfilter und der direkte Anschluss an die Wasserversorgung machen es möglich.</p>

	<p>i-Dos: Automatische Waschmitteldosierung für exzellente Waschergebnisse und minimalen Verbrauch. Einfach wie nie. Denn die integrierte Präzisions-Dosierautomatik ermittelt genau, wie viel Waschmittel und Weichspüler Ihre Wäsche braucht. Abhängig von variablen Faktoren wie Textilart, Beladungsmenge, Wasserhärte und Verschmutzungsgrad dosiert sie ebenso effizient wie millilitergenau – für eine noch perfektere Textilpflege mit besten Waschergebnissen. Eine falsche Dosierung führt nicht nur zu schlechten Waschergebnissen und schadet den Textilien: Sie erhöht auch den Wasser- und Energieverbrauch. Mit i-Dos nur noch so viel Waschmittel, Wasser und Energie verbrauchen, wie wirklich nötig sind.</p>
	<p>indoorTouch Electronic: Präzise, einfach und innovativ. Alle Funktionen werden durch eine leichte Berührung über das übersichtliche touchControl-Bedienfeld gesteuert. Besonders praktisch: Die gradgenaue Temperatureinstellung.</p>
	<p>inductionAir System: Kochen mit Superlativen. Das neue inductionAir System zieht Dunst und Gerüche direkt dort ab, wo sie entstehen: an der Kochstelle. Durch die innovative, platzsparende Integration des Abzugs in die varioInduktions-Kochstelle genießen Sie noch mehr Freiheit und Platz beim Kochen – und ein großzügiges Design für eine moderne Küchengestaltung.</p>
	<p>infoLight: Blauer Punkt zeigt Geräteaktivität an. Während des gesamten Spülvorgangs wird ein blauer Punkt auf den Fußboden projiziert. So sehen Sie schon von Weitem, ob das Gerät noch spült oder schon fertig ist.</p>
	<p>Integrierte Mikrowelle: Speisen lassen sich einfach und zeitsparend zubereiten, auftauen und erwärmen. Die in den Backofen integrierte Mikrowelle bietet Ihnen mehr Platz in der Küche und mehr Freiheit beim Zubereiten, da Sie kein zusätzliches Gerät benötigen. Ihr Backofen erledigt alle Aufgaben einer Mikrowelle zuverlässig und vor allem: zeitsparend.</p>
	<p>intelligentCleaning System: Filterreinigung nur noch nach etwa jedem 20sten Durchlauf. Bei anderen Trocknern müssen die Filter nach jedem Durchlauf gereinigt werden. Mit dem intelligentCleaning-System wird der Pflegeaufwand auf ein Minimum reduziert. Bei jedem Trocknungsdurchgang werden Flusen zum Geräteboden transportiert und dort in ein Depot gespült. Intelligente Sensoren erkennen automatisch, wann das Depot geleert werden muss und aktivieren den Reinigungsalarm – ungefähr nach jedem 20sten Durchlauf.</p>
	<p>intelligentDry: Automatisch das richtige Trockenprogramm. Mit intelligentDry erleben Sie den smarten Dialog zwischen Waschmaschine und Trockner. Sie müssen sich ab jetzt keine Gedanken mehr um das richtige Trockenprogramm machen. Die Auswahl der perfekten Einstellungen übernimmt Ihr Wäschetrockner zusammen mit ihrer Waschmaschine selbst. Per Home Connect sendet die vernetzte Waschmaschine alle relevanten Informationen des letzten Waschprogramms, wie z. B. Beladungsmenge und Feuchtigkeitgrad direkt an den Trockner. Dieser wählt automatisch das perfekt abgestimmte Programm und errechnet präzise die erwartete Trocknungszeit.</p>
	<p>intensiveZone: Oben schonend, unten Hochdruck. Das Zuschalten der intensiveZone sorgt bei hartnäckigen Verschmutzungen in allen Programmen für mehr Sprühdruk im Unterkorb. Im Oberkorb bleibt das Programm unbeeinflusst. Empfindliches Geschirr wird dort weiterhin schonend gespült.</p>
	<p>intensivSmart 45°: Maximale Leistung bei niedriger Temperatur. Moderne Reiniger entfalten ihre Wirkung bereits ab 45°C. Das Programm intensivSmart 45° erzielt hervorragende Reinigungsergebnisse selbst bei stark verschmutztem Geschirr und spart gleichzeitig Energie – im Vergleich zum Programm Intensiv 70°C bis zu 25 %.</p>
	<p>Intensivstufe mit automatischer Rückschaltung: Die Intensivstufe startet automatisch, wenn Sie sie brauchen. Gelegentlich mag es vorkommen, dass plötzlich Dampf aus Ihrer Pfanne aufsteigt. In diesem Fall schaltet die Intensivstufe mit automatischer Rückschaltung auf die höchste Lüfterleistung um. Sobald die Dampfentwicklung endet, kehrt die Dunstabzugshaube automatisch zur normalen Betriebsart zurück. Die Intensiveneinstellung erhöht vorübergehend die Lüfterleistung, wenn die Dunstentwicklung beim Kochen besonders intensiv ist – mit einer automatischen Rückschaltung nach 5 oder 10 Minuten.</p>

	<p>iQdrive-Motor (Lüftungssysteme): Höchstleistung für frische Luft. In den leistungsstarken Dunstabzugshauben von Siemens steckt ein konkurrenzlos starker Motor. Der bürstenlose iQdrive-Motor mit patentierter Siemens Technologie zeigt immer vollen Einsatz beim Beseitigen von unangenehmen Küchendünsten und arbeitet selbst bei höchster Lüfterleistung angenehm leise. Er überzeugt durch seine langlebige Qualität und seinen ausgesprochen niedrigen Stromverbrauch.</p>
	<p>iQdrive-Motor (Geschirrspülen): Effizient, langlebig und leise. Weniger Energieverbrauch bei gleicher Leistung, kurze Programmzeiten mit optimalen Ergebnissen und in allen Programmen immer angenehm leise – diese Vorteile bietet der iQdrive-Motor. Und bei all diesen Vorteilen läuft er noch nahezu verschleißfrei.</p>
	<p>iQdrive (Waschen): Effizient, langlebig und leise. Ob weniger Energieverbrauch bei gleicher Leistung, kurze Programmzeiten mit besten Ergebnissen oder selbst bei höchsten Schleuderdrehzahlen angenehm leise – das alles ist für den bürstenlosen iQdrive-Motor kein Problem. Und bei all diesen Vorteilen läuft er noch nahezu verschleißfrei.</p>
	<p>iQdrive 10-Jahres-Garantie*: Effizient, langlebig und leise mit Garantie. Herkömmliche Kohlebürsten in Waschmaschinenmotoren haben mit der Zeit Verschleißspuren, sodass der Waschmaschinenmotor sich schließlich nicht mehr dreht. Der bürstenlose iQdrive Motor ist leise, intelligent und nahezu verschleißfrei, und die 10-Jahres-Garantie* bietet absolute Sorgenfreiheit. *Garantiebedingungen unter www.siemens-home.bsh-group.de/garantiebedingungen</p>
	<p>iSelect Display: Bedienung vereinfacht. Das iSelect Display bietet eine intuitive, Smartphone-ähnliche Benutzeroberfläche mit der größten Auswahl an Waschprogrammen – für mühelose Wäschepflege.</p>
K	
	<p>Kamera im Kühlschrank: Schauen Sie in Ihren Kühlschrank, egal wo Sie sind. Mithilfe von zwei in den Kühlschrank integrierten Kameras haben Sie den Inhalt von unterwegs immer im Blick – mit der intuitiven Home Connect App. Ganz egal, welche kulinarische Eingebung Sie gerade überkommt – in wenigen Sekunden wissen Sie, welche Zutaten Sie noch einkaufen müssen.</p>
	<p>Kaskadenfilter: Besser denn je. Mit zwei hintereinander platzierten Filterschichten erreicht der neue Kaskadenfilter eine Fettabtrennung von bis zu 99 % aller Fettpartikel aus der Küchenluft. Mit diesem herausragend hohen Leistungswert zählt die Siemens Innovation zu den besten Filtern des Marktes. Herkömmliche Filtersysteme schaffen nur 80 %. Auch der Reinigungskomfort überzeugt: einfach herausnehmen und in der Spülmaschine reinigen.</p>
	<p>Kein Wandabstand: Fügt sich passgenau ein. Smart-Engineering macht's möglich: Die neuen Siemens coolFlex Kühlgeräte sind mit der Skin-Kondensor-Technologie ausgestattet, die es ermöglicht, dass diese passgenau und platzsparend ohne Abstand zu den beiden Seitenwänden aufgestellt werden können.</p>
	<p>Kindersicherung (Geschirrspülen): Die elektronische Tastensperre. Mit der Kindersicherung können Sie Ihren Siemens Geschirrspüler schnell und einfach gegen unbefugtes Bedienen schützen.</p>
	<p>Kindersicherung (Waschen): Die elektronische Tastensperre. Mit der Kindersicherung können Sie entsprechend ausgestattete Waschmaschinen und Trockner schnell und einfach gegen unbefugtes Bedienen schützen.</p>
	<p>Kindersicherung (Induktionskochfeld): Verhindert sicher ungewolltes Einschalten. Mit der Kindersicherungstaste können Sie jedes Induktionskochfeld schnell und einfach gegen unbefugtes Bedienen schützen. Die Kindersicherung blockiert auf Tastendruck sämtliche Funktionen des Kochfeldes. Erst ein erneutes Drücken der Taste für mehrere Sekunden löst die Verriegelung wieder.</p>












K	
	Klappstacheln: Jedes Teil am richtigen Platz. Die Klappstacheln des varioFlex Pro-Korbsystems und Schubladen bieten Ihnen höchste Flexibilität bei der Beladung. So können Sie Töpfe, Gläser, Teller und Besteck ganz einfach durch Umklappen der Klappstachelreihen in den Ober- und Unterkörben platzieren, während in den vario-Schubladen gleichermaßen leicht auch größere Messer und Suppenkellen ihren Platz finden.
	Knitterschutz-System®: Deutlich weniger bügeln. Ein Knopfdruck reicht, schon wird die Wäsche sowohl schonend als auch gleichmäßig entwässert und bekommt deutlich weniger Falten. Dies erleichtert besonders das Bügeln von Hemden und Blusen.
	Knitterschutz-Taste: Deutlich weniger bügeln. Die Knitterschutz-Taste verlängert den Knitterschutz am Programmende auf bis zu 120 Minuten. Durch intensives Hin- und Herbewegen bekommt Ihre Wäsche weniger Falten – und Ihr Bügeleisen weniger Arbeit.
	Kochsensor Plus: Präzise Temperaturkontrolle, um ein Überkochen zu vermeiden. KochSensor Plus ist ein intelligentes System zur Vermeidung des Überkochens durch präzise Messung und Erhaltung der gewählten Temperatur. Das Kochfeld kommuniziert drahtlos über Bluetooth mit dem KochSensor Plus und erhält die gewählte Temperatur automatisch. Wasser oder Milch kochen nicht mehr über.
	Kombi-Induktion: Erweitert Ihre Möglichkeiten beim Kochen mit Induktion. Die aus zwei separaten Kochzonen zusammenschaltete Kombi-Zone schafft Platz für großes Kochgeschirr. Und mit der powerMove-Aktivierung stehen auf Fingerdruck nicht nur gleich zwei Kochzonen für Sie bereit – eine zum Garen und eine zum Warmhalten – sondern auch die Möglichkeit eines schnellen Wechsels zwischen beiden. Mit der Neuheit Kombi-Induktion unterstreicht Siemens einmal mehr seine beeindruckende Induktions-Kompetenz.
	Kombi-Zone: Kombinieren Sie zwei Kochzonen für flexibleres Kochen. Wenn Sie große Töpfe und Pfannen verwenden, können Sie dank der Kombi-Zone zwei Kochzonen verbinden, um eine größere Kochfläche zu erhalten.
	Komfort-Ablaufgarnitur: Für automatischen Ablauf des Kondenswassers. Dank der Komfort-Ablaufgarnitur wird jetzt der Kondensationsbehälter automatisch entleert. Das Kondenswasser und die Flusen werden über den Ablaufschlauch vollständig abgepumpt. Einfacher und komfortabler geht's nicht.
	Komfort-Elektronik-Bedienung: Intuitive Regelung von der Leistung bis zum Licht. Die Komfort-Elektronik-Bedienung macht die Leistungsregulierung einfach. So können insgesamt 3 Standard-, 2 Intensivstufen schnell und intuitiv angewählt werden. Die gewählte Stufe erscheint gut lesbar auf dem Digitaldisplay, das ebenso über die Sättigung des Fett- und Aktivkohlefilters informiert. Die Intensivstufen schalten automatisch nach 6 Minuten auf die Leistungsstufe 2 zurück und sparen wie auch die softLight Beleuchtung mit Dimmfunktion viel Energie.
	Komfort-Programmwähler: Komfortabel und präzise. Alle Waschprogramme lassen sich mit dem gut greifbaren Komfort-Programmwähler ebenso leicht wie schnell ansteuern und präzise einstellen. Dabei ist die Beschriftung rund um den Wähler übersichtlich angeordnet.
	Komfort-Tür: Leicht zu öffnen, leicht zu schließen. Der speziell entwickelte Schließmechanismus ermöglicht ein extraleichtes Öffnen und Schließen der Tür. Zudem hat die Komfort-Tür einen Öffnungswinkel von 180°, was ein besonders komfortables Be- und Entladen der Waschmaschine ermöglicht.
	Home Connect Kommunikationsmodul (als Zubehör erhältlich): Statten Sie Ihren Kühlschrank zusätzlich mit WLAN-Funktionen aus. Das Home Connect Kommunikationsmodul bietet Ihnen die Möglichkeit, Ihren WLAN-fähigen Kühlschrank mit Home Connect aufzurüsten. Nach der Installation können Sie Ihren Kühlschrank von unterwegs steuern und im Blick behalten.
	Kondensationstrockner ohne Abluftschlauch: Überall aufstellbar. Die feuchte Abluft wird mittels eines Kondensators innerhalb des Geräts entfeuchtet und das kondensierte Wasser in einem separaten Behälter gesammelt.













K	
	Energie-Effizienzklassen A+++ und A++ (Trocknen): Schonen die Umwelt schon beim Wäschetrocknen. Dank der innovativen Wärmepumpentrockner-Technik von Siemens verbrauchen Wärmepumpentrockner nachhaltig wenig Strom. Sie sind mit den Energie-Effizienzklassen A+++ und A++ ausgestattet. Und dank der ebenso innovativen Kondensator-Selbstreinigungsautomatik können Sie sich auf die niedrigen Verbrauchswerte verlassen – ein Trocknerleben lang.
	Kondensator-Schutzfilter: Leicht zu reinigen. Der Kondensator-Schutzfilter schützt den Kondensator vor Flusen. Er lässt sich spielend leicht entnehmen und reinigen. Der Kondensator bleibt länger sauber und muss seltener aus dem Gerät genommen werden. Das spart Zeit – und erhöht gleichzeitig die Leistungsfähigkeit des Trockners.
	Kopfkissen-Programm: Nie mehr Kopfzerbrechen für hygienisch reine Kissen. Mit dem Kopfkissen-Programm können Sie Hygieneartikel wie Bettwäsche ganz besonders reinigen und pflegen. Denn hier sammeln sich mit der Zeit unangenehme Begleiter wie Schmutz, Schweiß und Milben, die zu gesundheitlichen Beeinträchtigungen führen können. Vor allem Kissen sind dabei am schnellsten verschmutzt und bedürfen einer besonderen Behandlung.
	Kurz 60°C: Effizient, stark, schnell – das zeitverkürzte Programm für jeden Tag. Das innovative und sparsame Programm Kurz 60°C reinigt und trocknet auch bei voller Beladung in nur 89 Minuten bis zu 14 Maßgedecke. Somit ist das Programm hervorragend für den täglichen Bedarf geeignet und liefert glänzende Ergebnisse.
L	
	LCD-Display: Angenehmer Komfort von der Bedienung bis zur Reinigung. Das LCD-Display ist einfach zu bedienen und lässt sich besonders leicht reinigen. Neben der Uhrzeit zeigt das Display bei bestimmten Geräten auch die Temperatur an.
	LED-Display: Programmablauf auf einen Blick. Individuelle Programmeinstellungen sind über die darumliegenden Tasten ebenso komfortabel wie einfach anwählbar. Schon vor dem Start des Waschprogramms zeigt Ihnen das Display den Verbrauch von Wasser und Strom an. In jeweils 1 – 5 Strichen wird die Menge des Verbrauchs signalisiert, von sparsam bis normal. So kann zum Start entschieden werden, welches Programm die optimale Nutzung von Wasser und Zeit gewährleistet.
	LED-Beleuchtung (Kühlen): Beleuchtet den Kühlschrank für einen guten Überblick. Dank der flächenbündig eingebauten LED-Beleuchtung wird der Innenraum Ihres Kühlgeräts angenehm und gleichmäßig beleuchtet, ohne zu blenden. Die LED-Lichter haben eine lange Lebensdauer und sind energiesparend.
	LED-Beleuchtung (Kochen): Erhellte das Kochfeld optimal und stromsparend. Die energiesparende LED-Beleuchtung bietet optimale Sicht und verwandelt die ganze Küche in ein angenehmes Highlight.
	LED-Beleuchtung (Kochen): Präsentieren Sie Ihre Küche in einem angenehmen Licht. Sorgen Sie beim Kochen für eine angenehme Atmosphäre in der Küche. Mit der LED-Vollflächenbeleuchtung können Sie die Lichttemperatur auf Ihre Bedürfnisse abstimmen.
	LED-Licht mit einstellbarer Lichttemperatur: Optimale Sicht und perfekte Atmosphäre. Machen Sie Ihre Küche zu einem individuellen Ort. Die Dunstabzugshauben von Siemens sind mit einer einstellbaren LED-Beleuchtung ausgestattet und Sie können die Lichttemperatur an Ihre persönlichen Bedürfnisse anpassen.
	LED-Display iQ 700 (Waschen): Programmablauf auf einen Blick. Individuelle Programmeinstellungen sind über die darumliegenden Tasten ebenso komfortabel wie einfach anwählbar. Schon vor dem Start des Waschprogramms zeigt Ihnen das Display den Verbrauch von Wasser und Strom an. In jeweils 1 – 5 Strichen wird die Menge des Verbrauchs signalisiert, von sparsam bis normal. So kann zum Start entschieden werden, welches Programm die optimale Nutzung von Wasser und Zeit gewährleistet.

L	
	LED-Display simpleTouch: Zeigt alle relevanten Informationen deutlich an und ist dank der Sensortasten einfach anzuwenden. Das moderne LED-Display zeigt alle relevanten Informationen deutlich an – beispielsweise Restlaufzeit oder individuelle Zeitvoreinstellung – und ist dank der Sensortasten einfach zu bedienen. Alle Optionen können problemlos ausgewählt werden und sind deutlich zu erkennen.
	LED-Gefrierraumbeleuchtung: Perfektes Licht für perfekte Übersicht. Alle coolConcept Gefrierschränke sind mit LED-Leuchten ausgestattet. Sie leuchten den Innenraum perfekt aus. Und gestatten Ihnen so einen guten Überblick über die eingefrorenen Lebensmittel. Die langlebigen LED-Leuchten sind flach integriert und leuchten von oben in die Gefriergutschalen.
	Leichtlaufauszug. Dank des Leichtlaufauszuges lassen sich selbst vollbeladene Oberkörbe einfach und bequem ein- und ausladen.
	Leichtlaufrollen. Mit den Leichtlaufrollen gleiten die Körbe sanft und schnell und lassen sich auch voll beladen leicht herausziehen. So wird das Ein- und Ausräumen der Körbe besonders komfortabel.
	lightControl: Intuitive Steuerung dank des beleuchteten Bediennebels. Das neue lightControl Bedienkonzept erleuchtet jedes gewählte Heizsymbol in einem stilvollen blauen Licht – und verwandelt die Ausführung damit in ein intuitives und aufregendes Erlebnis.
	lowFrost: Geringere Eisbildung spart Energie und Arbeit beim Abtauen. Die lowFrost-Technologie mit ihrem Spezialverdampfer reduziert die Eisbildung auf ein Minimum. Das wenige Eis, das sich bildet, wird gleichmäßig verteilt, sodass das Abtauen schnell und einfach erfolgt und der Energieverbrauch Ihres Kühlschranks niedrig bleibt. Minimieren Sie die Arbeit beim Abtauen mit lowFrost.
	Luftgütesensor: Erkennt Dampf und Gerüche und passt die Abzugsleistung automatisch an. Der Luftgütesensor misst die Dampfindensität und erkennt Kochgerüche, um die Abzugsleistung automatisch anzupassen. Nach Beendigung des Kochvorgangs läuft das Gerät für 10 Minuten weiter, um sich dann komplett abzuschalten. Die Luft in Ihrer Küche bleibt frisch, und Sie haben den Kopf frei, um sich auf das Kochen zu konzentrieren.
	Luftgütesensor mit cookConnect-System: Erkennt Dampf und Gerüche und passt die Abluftleistung automatisch an. Mit cookConnect sind Kochfeld und Dunstabzugshaube jetzt miteinander verbunden. Die WLAN-fähige Dunstabzugshaube aktiviert sich, sobald Sie mit dem Kochen am WLAN-fähigen Kochfeld beginnen und sich Dampf entwickelt. Der Luftgütesensor in der Dunstabzugshaube erkennt Dampf und Gerüche und passt die Lüfterleistung präzise nach Bedarf an. Sobald die Luft rein ist, schaltet er sich wieder aus.
M	
	Maschinenpflege-Programm: Wie neu in 90 Minuten. Auf Knopfdruck ist Ihr Geschirrspüler wieder so gut wie neu: Einfach spezielles Reinigungsmittel in das leere Gerät geben und Maschinenpflege-Programm starten. Nach nur 90 Minuten ist der Innenraum komplett von Kalk- und Fettablagerungen befreit.
	Mehrstufige LED-Beleuchtung: Optimal beleuchteter Backofeninnenraum. Dank der innovativen, seitlich montierten LED-Beleuchtung ist der Innenraum Ihres Backofens stets optimal beleuchtet. Egal, ob Sie ein Blech oder mehrere Bleche im Backofen haben – mit den langlebigen, energieeffizienten Leuchten haben Sie alles deutlich im Blick.
	Metallfettfilter: Keine Chance für Fett. Mit dem Metallfettfilter werden bis zu 95 % des Fetts aus dem Wrasen herausgefiltert. Wenn der Fettfilter gesättigt ist, kann man diesen entnehmen und einfach in der Spülmaschine reinigen. Im Umluftbetrieb ist für die Geruchsreduzierung ein zusätzlicher Aktivkohlefilter erforderlich.
	modulAir System: Maximale Flexibilität bei der Küchenplanung. Die Tischlüftung lässt sich mit einer Vielzahl von Siemens Kochstellen und Dominos wie varioInduktion Plus oder Teppan Yaki kombinieren – ohne dass Sie Abstriche bei der Absaugleistung machen müssen. Das modulAir System lässt sich sowohl als Abluft- als auch als Umluftsystem einbauen.

M	
	modularFit: Übereinander oder nebeneinander – immer perfekt. Ob über- oder nebeneinander: Stellen Sie, dank Anti Condensation Technology, Ihre individuelle Kombination aus Kühl- und Gefriergerät zusammen. Dabei verhindert die neuartige Technologie die Entstehung von Feuchtigkeit zwischen den Geräten. So passen Sie Ihre Kühlung Ihrer Küche und Ihrem Leben an. Mit modularFit.
	multiAirflow-System: Sorgt für gleichmäßige Kühlung auf allen Ebenen. Das multiAirflow-System zirkuliert die Luft gleichmäßig im Kühlfach – für eine konstante Temperatur auf allen Ebenen. Frisch eingelagerte Lebensmittel werden schneller heruntergekühlt. Und die Qualität frischer Lebensmittel wird besser erhalten.
	multiAlarm-System: Das multiAlarm-System benachrichtigt Sie optisch und akustisch, sobald die Temperatur steigt. Das multiAlarm-System benachrichtigt Sie optisch und akustisch, sobald die Temperatur steigt, beispielsweise weil die Tür offen gelassen wurde.
	multiBox: Die multiBox ist der Ort für das Besondere in Ihrem Kühlschrank. Kleinigkeiten und besondere Dinge sind am besten in der multiBox aufgehoben – das erspart Ihnen so manche Suche.
	multiTouch LED-Display: Höchste Präzision mit Intuition. Dieses Full-Touch-Display ermöglicht die intuitive Steuerung jeder Funktion der Waschmaschine und des Trockners – ganz ohne Knöpfe. Verschiedene LED- und Tonsignale geben sowohl visuelles als auch akustisches Feedback und sorgen so für eine uneingeschränkte Kontrolle.
	myFavorite: Ihr persönliches Wasch- und Trocknungsprogramm. Mit der Memoryfunktion myFavorite können Sie Ihr Lieblingsprogramm mit nur einer Berührung auf dem multiTouch LED-Display starten. myFavorite speichert die gewünschte Kombination aus Programm und Option und erspart Ihnen so die erneute Einstellung beim nächsten Wasch- bzw. Trocknungs-gang.
	myTime: Waschzeit nach Wunsch. Mit myTime wird Ihre Wäsche auch bei wenig Zeit sauber und trocken. Passen Sie die Dauer des Wasch- oder Trocknungsprogramms den individuellen Bedürfnissen je nach Verschmutzungs- oder Nässegrad der Wäsche an. Wählen Sie dabei unter 20, 30, 40, 50 oder 60 Minuten.
N	
	Nachlegefunktion: Kein Wäschestück ist je vergessen. Die Nachlegefunktion von Siemens ermöglicht Ihnen vergessene Wäschestücke auch nach dem Start des Waschprogramms hinzuzufügen. Unterbrechen Sie den bereits gestarteten Waschvorgang und öffnen Sie die Tür. So können Sie ganz bequem kleine und große Wäschestücke in die Trommel legen. Anschließend setzen Sie den Waschvorgang fort.
	Nachtprogramm: So flüsterleise kann optimale Sauberkeit sein. Es gibt Spannenderes zu tun, als Geschirr zu spülen. Deshalb ermöglichen Ihnen die WLAN-fähigen Siemens Geschirrspüler mit Home Connect, so wenig Zeit wie nötig mit dem Geschirr und so viel Zeit wie möglich mit spannenderen Dingen zu verbringen. Dank der Home Connect App können Sie zum Beispiel Spülprogramme intuitiv auswählen und starten, während Sie ein Konzert genießen – oder gerade einen Berg besteigen.
	noFrost: Nie wieder abtauen. Sie müssen Ihr Gefrierfach nie wieder abtauen, damit Ihr Gefriergut einwandfrei bleibt und Ihr Gerät energieeffizient läuft. Die noFrost-Technologie umfasst ein Lüftungssystem, das Feuchtigkeit aus dem Gefrierfach führt. Auf diese Weise bleibt die Luft trocken. Dies verhindert zuverlässig die Bildung von Eis an den Geräteinnenseiten oder von Reif auf den Lebensmitteln – das spart Zeit und den Arbeitsaufwand für das Abtauen.
O	
	oneTouch DoubleCup: Alles mit nur einem Tastendruck – auch für zwei Getränke. Ob Espresso oder Cappuccino – mit oneTouch DoubleCup bereitet Ihnen Ihr Kaffeevollautomat jedes Getränk mit nur einem Tastendruck zu. Auf Wunsch auch für zwei Tassen gleichzeitig.













O	
	openAssist: Einfaches Öffnen von Türen ohne Griff. Die vollintegrierten Geschirrspüler von Siemens sind mit einem komfortablen Türöffnungssystem ausgestattet. Bei openAssist reicht ein leichter Fingerdruck auf die Türfront, um die Geschirrspülertür zu öffnen. Das funktioniert ganz einfach und ermöglicht zudem eine nahtlose Integration in alle modernen grifflosen Küchen.
	Schonende Trocknung dank autoOpen dry. Am Ende des Trocknungsvorgangs wird die Tür automatisch und sanft geöffnet. Dadurch wird die natürliche Trocknung des Geschirrs ohne zusätzlichen Einsatz von Energie unterstützt.
	Outdoor-Programm: Schonende Reinigung hochwertiger Outdoor-Bekleidung. Moderne Mikrofasern, gleichermaßen luftdurchlässige wie wasserdichte Membrantextilien bedürfen einer speziellen Pflege. Mit dem Outdoor-Programm werden z. B. Regenjacken oder Sportbekleidung extraschonend gewaschen und sie behalten ihre atmungsaktiven Eigenschaften.
	Outdoor-Trockenprogramm: Schonend und perfekt getrocknete Funktionskleidung. Outdoor-Textilien müssen schonend behandelt werden, auch beim Trocknen. Geklebte Nähte, Membranbeschichtungen und wasserabweisende Gewebe sind besonders wärmeempfindlich. Das Outdoor-Trockenprogramm läuft durchgehend bei niedriger Temperatur und die Feuchtigkeit wird konstant gemessen – so werden Ihre Funktionstextilien perfekt getrocknet.
	Outdoor/Imprägnieren-Programm: Schützt wasserundurchlässige Funktionstextilien. Das Outdoor/Imprägnieren-Programm wäscht hochwertige Funktionstextilien schonend und erneuert die wasserabweisende Funktion durch das einwaschbare Imprägniermittel, den optimierten Temperaturverlauf und die speziellen Trommelbewegungen, in nur einem Vorgang. Die atmungsaktiven Eigenschaften bleiben dabei vollständig erhalten.
P	
	Perfekt kombinierbar / Perfect built-in: Alles perfekt kombinierbar. Vom Backofen über den Kaffeevollautomaten bis zur Wärmeschublade – viele Siemens Geräte zum Kochen und Backen sind optimal aufeinander abgestimmt, sowohl funktional als auch optisch. So lassen sich die Einbaugeräte ideal miteinander kombinieren, egal, ob untereinander oder nebeneinander.
	Plus 54 l Volumen: Überraschend geräumig. Ab jetzt bleiben noch mehr Lebensmittel noch frischer: Die Kältegeräte mit bis zu 54 Litern mehr Volumen erlauben es Ihnen, den ganzen Wocheneinkauf zu lagern. Das bedeutet zum Beispiel, dass Sie bis zu 20 Honigmelonen in einer einzigen Schublade frischhalten können.
	powerBoost-Funktion: Kürzere Ankochzeiten mit bis zu 50 % mehr Leistung. Die powerBoost-Funktion erhöht die Leistung um bis zu 50 %. Beim Erhitzen von Töpfen oder Ankochen von großen Mengen bringt das eine Zeitersparnis von bis zu 35 %.
	powerInduktion: Schneller, sauberer und sicherer kochen. Sofort heiß. Sofort kalt. Erleben Sie die Vorteile von Siemens powerInduktion. Die Hitze wird über Induktionsspulen direkt zu den Töpfen und Pfannen und ihrem Inhalt geführt, ohne das Kochfeld zu erwärmen. Das bedeutet für Sie: kurze Ankochzeiten, mehr Sicherheit und eine deutlich einfachere Reinigung des Kochfelds.
	powerMove Plus: Ändern Sie die Leistungsstufe beim Kochen ganz einfach durch Bewegen Ihres Kochgeschirrs. powerMove Plus trennt Ihr Kochfeld in drei verschiedene Heizzonen, die aktiviert werden, sobald Sie Ihre Töpfe und Pfannen darauf abstellen. Sie können die Kochstufen einfach durch Bewegen des Kochgeschirrs anpassen. Wechseln Sie vom Braten mit hoher Temperatur im vorderen Bereich zum Warmhalten von Gerichten im hinteren Bereich, indem Sie Töpfe und Pfannen von einem Bereich in den anderen verschieben.
	powerMove Pro: Passen Sie durch Verschieben des Kochgeschirrs die Leistungsstufen Ihres Kochfelds in fünf Schritten an. Mit powerMove Pro ändern Sie die Leistungsstufe beim Kochen ganz einfach durch Bewegen Ihres Kochgeschirrs. In fünf Schritten können Sie zwischen unterschiedlichen Leistungsstufen wählen. Schieben Sie dazu einfach Ihren Kochtopf oder Ihre Pfanne von vorne nach hinten. Das Kochfeld reagiert sofort und passt die Leistungsstufe an. So kochen Sie wie ein echter Profi.
P	
	Premium-Elektronik-Bedienung: Intuitiv und präzise. Die Premium-Elektronik-Bedienung ermöglicht das leichte Anwählen der Leistungsstufen. Für die kurzfristige Steigerung der Lüfterleistung steht die powerBoost-Funktion per Tastendruck zur Verfügung, ebenso wie die Aktivierung des Luftgütesensors, der die Lüfterleistung automatisch der Dunstentwicklung anpasst. Das gut lesbare Digitaldisplay erinnert an den Kohlefilteraustausch, während softLight und Dimmfunktion für angenehmes Licht sorgen.
	Push-/Pull-Funktion: Die grifflose Schublade lässt sich leicht öffnen. Ohne Griff und ohne Knebel – allein ein sanfter Druck auf die Front lässt die Wärmeschublade aus- und einfahren. In dieser bedienfreundlichen Designvariante besticht die schlichte Eleganz, mit der sich das Gerät perfekt in jede Küche einpasst.
Q	
	quickFreezer: Schnell einfrieren. Der quickFreezer ist der kälteste Bereich im Gefrierfach und eignet sich daher besonders gut zum Einfrieren von frischen Lebensmitteln.
	quickStart-Funktion: Vom Start weg schnell. Beim Einschalten der Kochstelle erkennt und aktiviert die quickStart-Funktion automatisch genau die Kochzone, auf der Sie den Kochtopf abgestellt haben. Das Einzige, was Sie noch tun müssen: die gewünschte Temperatur einstellen.
R	
	rackMatic: Oberkorb mit drei höhenverstellbaren Stufen. rackMatic erleichtert das Be- und Entladen, insbesondere bei großen Töpfen oder Tellern. Der in der Höhe verstellbare Oberkorb lässt sich problemlos dreistufig verstellen, um sich den individuellen Platzbedürfnissen anzupassen. Funktioniert auch im beladenen Zustand.
	rackStopper. Aufgrund einer kleinen Stufe in der Spülerinnentür und speziell entwickelter Korbrollen mit Stoppfunktion ist ein sicheres Gleiten des Unterkorbs garantiert und ein zu weites Herausziehen passé.
	Rahmen-Design (Kochstellen): Einbau-Fassungen für jeden Geschmack. Für den Einbau Ihrer Glaskeramik-Kochfelder können Sie zwischen hochwertigen und stilvollen Rahmen wählen – ob Facetten-Design oder discControl-Design, ob Flachrahmen-Design oder nahtlos flächenbündig in Stein, Granit oder Holz. Der neue Flachrahmen zeichnet sich durch eine besonders edle und noch flachere Optik aus.
	Randabsaugung: Das fettarme Rezept für Ihre Küche. Die innovative und reinigungsfreundliche Randabsaugung absorbiert beim Entlüften über 85 % des Fetts aus dem Küchendunst – und damit wesentlich mehr als andere. Aber auch in ihrem modernen Design mit glatter Edelstahlfäche sticht sie heraus.
	Reiniger-Automatik: Automatisch brillanter Glanz mit jedem Reiniger. Egal ob Tabs, Flüssig- oder Pulverreiniger: Für ein glänzendes Reinigungs- und Trocknungsergebnis bei kürzesten Laufzeiten passen Siemens Geschirrspüler den Spülvorgang automatisch dem verwendeten Reiniger an.
	Remote Diagnostics: Unser Kundendienst kann bei Störungen auf Wunsch für das Gerät freigeschaltet werden und per Ferndiagnose eine erste Fehleranalyse durchführen. Wenn ein Problem mit Ihrem Gerät auftritt, bietet die Home Connect App eine komfortable Ferndiagnose an. Mit Ihrer Genehmigung greift der Kundendienst online auf das Gerät zu, um die Fehlerursache zu ermitteln. Wenn das Problem nicht sofort behoben werden kann und ein persönlicher Kundendienstbesuch erforderlich ist, so wird ein Siemens Techniker verständigt.
	remoteMonitoring: Behalten Sie Ihren Geschirrspüler stets im Blick. Mit Home Connect können Sie jederzeit nach Ihrem Geschirrspüler von Siemens sehen – egal, wo Sie sich gerade befinden. Sie müssen nicht mehr persönlich nachsehen, ob das Gerät noch läuft. Wenn das Geschirr sauber und trocken ist, erhalten Sie eine Push-Benachrichtigung von der Home Connect App.







R	
	reStart-Funktion: Verliert nie die richtige Einstellung. Falls sich die Kochstelle wegen verschütteter Flüssigkeit auf der Bedienoberfläche einmal automatisch ausschaltet, ermöglicht es Ihnen die reStart-Funktion, problemlos und schnell zu Ihren ausgewählten Einstellungen zurückzukehren – einfach durch Reaktivierung der Kochstelle innerhalb von vier Sekunden.
	rezeptWelt: Wählen Sie einfach Ihr Wunsch-Rezept in der Home Connect App aus und übertragen Sie die Einstellungen an Ihren Backofen. Kochen auf höchstem Niveau kann so einfach sein: Die Home Connect App bietet Ihnen dafür eine passende Auswahl an köstlichen Rezepten. Sie können Ihr Lieblingsgericht auswählen, die idealen Einstellungen direkt an Ihren Backofen senden und sogar mit dem Vorheizen beginnen, bevor Sie überhaupt zu Hause sind. Genießen Sie komfortables Kochen und vor allem: köstliche Gerichte.
S	
	safetyGlas-Ablagen: Extrastarkes und reinigungsfreundliches Sicherheitsglas. Alle Glasablagen bestehen aus extrastarkem, reinigungsfreundlichem Sicherheitsglas. Fällt mal etwas um, wird die verschüttete Flüssigkeit eingedämmt und läuft nicht durch den gesamten Kühlraum.
	Schnellaufheizung: Schneller zur gewünschten Backtemperatur. Die zuschaltbare Schnellaufheizung heizt den Backofen besonders schnell auf – ohne höheren Energieverbrauch. Die Wartezeit, bis Ihr Backofen bereit ist, wird auf ein Minimum verkürzt.
	Schnellmontage: Einfach und schnell. Einfach und schnell: Mit dem innovativen Installationssystem macht Siemens die Montage von Dunstabzugshauben noch präziser, komfortabler und sicherer. Die Haube kann auch nach dem Bohren noch horizontal und vertikal ausgerichtet werden.
	Schnellprogramm 45°C: 29 Minuten, keine Zeit verlieren. Das effiziente Schnell 45°C Programm verkürzt die Dauer des Spülvorgangs auf ein Minimum: Es liefert optimale Ergebnisse in nur 29 Minuten und ist somit ideal für leicht verschmutztes Geschirr, das kurzfristig verfügbar sein soll. Damit sind Sie zum Beispiel perfekt vorbereitet, wenn bei einer Dinnerparty mehr Gäste als erwartet erscheinen und Sie zusätzliche Gläser benötigen.
	Schnell/Mix-Programm: Verschiedene Textilien gemeinsam waschen. Hier ist kein Trennen mehr nötig: Sowohl Baumwolle als auch synthetische Textilien können mit diesem Programm gemeinsam, schnell und schonend gewaschen werden.
	sensoFlow System: Maximales Aroma durch ideale Brühtemperatur. Das weltweit einzigartige sensoFlow System von Siemens garantiert immer den vollen Espressogenuss dank idealer und konstanter Brühtemperatur.
	sensoFresh Programm: Effektive Geruchsbeseitigung in kürzester Zeit, auch für empfindliche und nicht waschbare Textilien. Aktivsauerstoff neutralisiert Gerüche in nur 30 bis 45 Minuten, abhängig von der Intensität des Geruchs. Ob Gerüche oder Keime – mit dem sensoFresh-System können auch empfindliche und nicht waschbare Textilien in kürzester Zeit effektiv und gleichzeitig schonend behandelt werden.
	Selbstreinigender Kondensator: Reinigt sich automatisch. Der Kondensator wird in jedem Trocknungszyklus automatisch gereinigt. Und zwar mehrmals. Das Ergebnis: ein flusenfreier Kondensator für konstant niedrigen Energieverbrauch.
	Separate Temperaturregelung mit touchControl: Präzise, einfach und innovativ. Alle Kühl- und Gefrierschrankfunktionen werden durch eine leichte Berührung über das übersichtliche touchControl-Bedienfeld gesteuert. Besonders praktisch: Die Temperaturregulierung von Gefrier- und Kühlraum ist dank der separaten Kühlkreisläufe getrennt voneinander zu steuern.

S	
	side-by-side-Design-Kühlschränke: Ganz viel Raum für Ihre Lebensmittel. Der doppeltürige side-by-side-Kühlschrank bietet einen großen Innen-Lagerraum und viel Platz für attraktive technische Extras – wie den Wasser- und Eisspender, die easyLift-Glasplatten, die freshProtectbox® oder die mit LED beleuchtete Rückwand.
	Mit dem sideLight erkennen Ihre Kunden sofort, ob das Spülprogramm noch läuft. Während des Betriebs leuchtet die blaue Lichtleiste den linken Möbelspalt neben dem Geschirrspüler aus. Für gehobene Ansprüche bei Geräten mit varioScharnier und ideal für den Hocheinbau.
	smartFinish: Deutlich weniger bügeln. Das smartFinish-Programm verwendet schonenden Dampf, um Falten zu reduzieren und damit Ihre Bügelzeit zu verkürzen. Auch stark zerknitterte Anzüge, Hemden und Blusen werden mit dem Programm deutlich glatter.
	snackBox: Zwischendurch schnell griffbereit. Sie wissen jetzt immer, wo Sie Snacks schnell finden können: nämlich unterhalb der Gemüseschale. Für den leichten Zugriff sind beide Boxen miteinander verbunden, können jedoch mit einem Handgriff auch schnell wieder getrennt werden.
	softClosing-Tür: Die Tür schließt automatisch und sanft, wenn der Öffnungswinkel maximal 20° beträgt. Mit einer softClosing-Tür ist Ihr Kühl- oder Gefrierschrank stets ordnungsgemäß und vollständig geschlossen. Außerdem ist eine Türdämpfung in allen Flachscharnieren integriert. So lassen sich selbst stark beladene Türen leicht und sicher schließen – ein Geräteleben lang.
	softCooler: Kühl, aber nicht zu kühl. Für alles Gemüse, das empfindlich auf zu viel Kälte reagiert, gibt es jetzt den neuen softCooler. Dieser transparente Vollauszug mit Wellenboden ist aufgrund seiner speziellen Platzierung circa 5°C wärmer als der restliche Kühlraum. Das macht den softCooler zum idealen Zuhause für Gurken, Paprika und Zucchini.
	softDry Trommelsystem: Sanftes und schonendes Trocknen. Das einzigartige Trommelsystem sorgt für permanenten Luftstrom und eine konstante Temperatur. Die geschwungenen Mitnehmer wirbeln die warme Luft auf – und verteilen die Wäsche sanfter und effizienter als bisher möglich. Mit der neuen, wäscheschonenden Trommelstruktur gleitet die Wäsche wie auf einem Luftpolster durch die Trommel.
	Softeinzug mit Türdämpfung: Immer sicher geschlossen. Wie leicht passiert es, dass man die Tür der Kühl-Gefrier-Geräte nicht perfekt zumacht. Gut zu wissen, dass sie durch den Softeinzug trotzdem sicher geschlossen wird. Zusätzlich ist eine Türdämpfung in allen Flachscharnieren integriert.
	softMove: Gedämpftes Öffnen und Schließen der Backofentür. Entspannte Bedienung des Backofens ohne Drücken und Ziehen. Der intelligente Dämpfungsmechanismus gewährleistet, dass sich die Backofentür sanft öffnet und schließt.
	softTrommel: Besonders effektive und extrem schonende Wäschepflege. Die besonders schonende softTrommel gestattet eine noch schnellere Durchflutung Ihrer Wäsche – wirkungsvoll unterstützt durch die neuen asymmetrischen Mitnehmer. Somit ist eine schnelle, sichere und schonende Wäschepflege gewährleistet.
	Sous-vide-Funktion: Genuss perfekt auf den Punkt gebracht. Mit der Sous-vide-Funktion erleben Sie Kochen auf einem völlig neuen Niveau und entdecken eine Geschmackswelt, die man so nur aus Sterne-Restaurants kennt. Die Bedienung ist dabei einfach und intuitiv – für einzigartige Kochergebnisse mit wenig Aufwand.
	sportivePlus-Programm: Das Spezialprogramm für moderne Funktionstextilien. Moderne Mikrofasern, gleichermaßen luftdurchlässige wie wasserdichte Membrantextilien und empfindliche Nähte bedürfen einer speziellen Pflege. Mit dem sportivePlus-Programm werden Funktionstextilien extraschonend getrocknet und sie behalten ihre atmungsaktiven Eigenschaften.

S	
	speedPack: Sparen Sie Zeit mit den schnellen Trocknern von Siemens. Das integrierte speedPack garantiert kurze Trocknungszeiten bei allen Trocknungsprogrammen.
	speedPack XL für Waschmaschinen: Beschleunigen Sie Ihre Programme, erzielen Sie ein optimales Waschergebnis in weniger als 1 Stunde oder waschen Sie in nur 15 Minuten. Beschleunigen Sie den Waschvorgang mit der zeitsparenden varioSpeed-Funktion, erzielen Sie ein optimales Waschergebnis in weniger als 1 Stunde mit dem powerSpeed59-Programm oder waschen Sie Ihre Wäsche in Rekordzeit mit den Programmen super15 und super30. Mit dem speedPack XL für Waschmaschinen.
	speedPack L für Waschmaschinen: Beschleunigen Sie Ihre Programme oder waschen Sie in nur 15 Minuten. Beschleunigen Sie den Waschvorgang mit der zeitsparenden varioSpeed-Funktion oder waschen Sie Ihre Wäsche in Rekordzeit mit den Programmen super15 und super30. Mit dem speed-Pack L für Waschmaschinen.
	speedPack XL für Waschtrockner: Sparen Sie Zeit mit den Siemens speed-Funktionen. Beschleunigen Sie den Waschvorgang mit der zeitsparenden varioSpeed-Funktion, legen Sie die Dauer des Wasch- und Trocknungsprogramms mit myTime fest, waschen Sie Ihre Wäsche mit dem super15-Programm in Rekordzeit oder waschen und trocknen Sie sie in einem Durchgang in nur 60 Minuten mit Wash & Dry 60: mit dem speedPack XL für Waschtrockner.
	speedPack L für Waschtrockner: Sparen Sie Zeit mit den Siemens speed-Funktionen. Beschleunigen Sie den Waschvorgang mit der zeitsparenden varioSpeed-Funktion, waschen Sie Ihre Wäsche mit dem super15-Programm in Rekordzeit oder waschen und trocknen Sie Ihre Wäsche in einem Durchgang in nur 60 Minuten mit Wash & Dry 60. Mit dem speedPack L für Waschtrockner.
	Stangengriff. Der neue Edelstahl Stangengriff ermöglicht ein besonders ergonomisches Öffnen der Kältegeräte-Türen.
	stepFlame: Eine Flamme nach Ihren Vorstellungen für Gerichte nach Ihrem Geschmack. Sie müssen sich nicht mehr vorbeugen, um die Größe der Flamme zu kontrollieren. Oder bängen, ob der gewünschte Hitzegrad erreicht wurde. Kochen mit Gas geht jetzt völlig ohne Anspannung. Egal, welche Stufe Sie wählen – Hitze und Flammengröße entsprechen immer genau Ihren Vorstellungen. Das ist die stepFlame Technologie: eine bahnbrechende Innovation, durch die sich die Größe der Flamme präzise regeln lässt. Für köstliche Gerichte und begeisterte Gäste.
	Storage Guide: Finden Sie ganz einfach für jedes Lebensmittel den optimalen Platz. Jedes Lebensmittel benötigt eine bestimmte Umgebung, um möglichst lange frisch zu bleiben. Mit dem Storage Guide in Ihrer Home Connect App müssen Sie die speziellen Anforderungen Ihrer Einkäufe nicht mehr im Kopf haben: Er sagt Ihnen, wo welches Lebensmittel ideal gelagert wird, und stellt sogar Nährwertangaben zu den Lebensmitteln in Ihrem Kühlschrank bereit.
	super15-Programm: Saubere Wäsche in nur 15 Minuten. Durch Aktivieren der varioSpeed-Option Ihrer Waschmaschine ermöglicht Ihnen das super15-Programm einen kompletten Waschgang inkl. Spülen und Schleudern in nur 15 Minuten. Für leicht verschmutzte Wäsche von bis zu 2 kg.
	super30-Programm: Saubere Wäsche in nur 30 Minuten. Das super30-Programm ist ein 30-Minuten-Waschprogramm, um leicht verschmutzte Baumwolle und pflegeleichte Textilien schnell und effektiv zu reinigen. Das Programm ist für Beladungen bis 3,5 kg geeignet und sorgt dafür, dass Ihre Wäsche schnell sauber wird. Das super30-Programm ist dank einer gründlichen Befeuchtungsphase und längeren Waschkdauer für schwerere Beladungen als das super15-Programm geeignet.
	super40-Programm: Schnelles und schonendes Trocknen. Das super40-Programm trocknet kleine Beladungen (1 kg) schonend in nur 40 Minuten. Ideal für Synthetikfasern, leichte Baumwolle oder Mischgewebe (unempfindliche Textilien). In Verbindung mit dem super15-Programm erhalten Sie in weniger als einer Stunde frische Kleidung.
S	
	superCooling: Senkt die Temperatur für eine eingestellte Zeit, um frische Lebensmittel schnell zu kühlen. Mit superCooling können Sie die Temperatur Ihres Kühlschranks für eine eingestellte Zeit senken, um frische Lebensmittel schnell zu kühlen. Damit wird ein unerwünschter Temperaturanstieg der bereits gekühlten Lebensmittel verhindert.
	superFreezing: Schnelles Einfrieren von Lebensmitteln in großen Mengen. Mit superFreezing kühlt Ihr Gerät kurzfristig auf – 30 °C herunter, um sicherzustellen, dass bereits eingefrorene Lebensmittel gefroren bleiben. Drücken Sie einfach die superFreezing Taste, bevor Sie einkaufen gehen. Dann können Sie im Anschluss eine große Menge Lebensmittel in den Gefrierschrank geben. Alle Lebensmittel bleiben dank superFreezing einwandfrei und gefroren.
	Systemauszug: Großer Komfort für große Flexibilität. Machen Sie sich nie wieder Gedanken über die Einschubhöhe Ihres Backblechs, denn egal was Sie zubereiten wollen, mit dem komfortablen Systemauszug gelingt es immer. So bleiben Sie flexibel auf allen Ebenen.
T	
	Tab Counter: Sie werden benachrichtigt, wenn die Spülmaschinentabs knapp werden. Der Tab Counter bietet Komfort und Entspannung. Geben Sie in Ihrer Home Connect App einfach an, wie viele neue Spülmaschinentabs Sie gekauft haben. Auf Ihrem Smartphone können Sie dann jederzeit und von unterwegs einsehen, wie viele Tabs noch vorrätig sind. Sollte Ihr Vorrat zur Neige gehen, werden Sie automatisch daran erinnert, neue Tabs zu kaufen.
	Taufwasserablauf: Bequemer abtauen. Das sich auf dem Boden des Gefrierschranks während des Abtauens sammelnde Wasser kann durch ein herausziehbares Ventil gezielt in eine flache Schale abgeleitet werden.
	Teleskop-Vollauszug: Einfache und sichere Handhabung von Blechen und Rosten. Backbleche sicher herausziehen. Mit den voll ausziehbaren Teleskopauszügen können Backbleche oder Roste ohne Kippen herausgezogen werden – die Auszüge halten sie sicher in ihrer Position.
	TFT-Display (Backöfen): Optimal lesbar und intuitiv bedienbar. Lassen Sie sich von Ihrem Backofen durch das Menü führen. Finden Sie mühelos immer die richtige Einstellung für Ihre Gerichte.
	TFT-Display (Geschirrspüler): Einfachere Bedienung mit einer neuen hochauflösenden Anzeige. Alle Informationen zum aktivierten Programm – klar strukturiert für den perfekten Überblick. Die komfortable Auswahl der einzelnen Programmeinstellungen macht das Geschirrspülen zum Kinderspiel.
	TFT-Display (Waschen): Mehr Übersicht, mehr Bedienkomfort. Mit dem neuen, hochauflösenden TFT-Display und dem intuitiven Programmwähler fällt das Waschen besonders leicht. Das Display präsentiert alle aktivierten Programminformationen auf einen Blick – klar unterteilt, besonders übersichtlich und somit schnell zu erfassen. Individuelle Programmeinstellungen sind über die umliegenden Tasten ebenso komfortabel wie einfach anwählbar. Und sofort zur Kontrolle im Display Schwarz auf Weiß ablesbar.
	TFT-Touchdisplay (Backöfen): Benutzerfreundliche Menünavigation mit praktischen Anzeigefunktionen. Durch die benutzerfreundliche Menünavigation wird es für Sie ganz einfach, das Gerät auf Ihre Ess- und Kochgewohnheiten einzustellen. Nutzen Sie alle Vorteile, die Ihnen das ausgefeilte Menü bietet, und das ganz ohne Aufwand.
	TFT-Touchdisplay Plus (Backöfen): Touch-Navigation und intuitive Bedienung. Mit seiner benutzerfreundlichen Menüstruktur und Touch-Navigation wird das Bedienen Ihres Backofens mit dem TFT-Touchdisplay Plus einfach und zufriedenstellend. Die intuitive Benutzerführung durch das umfassende Menü hilft Ihnen, das Beste aus Ihrem Backofen herauszuholen und ihn an Ihre Vorlieben anzupassen.

	<p>T</p> <p>TFT-Touchdisplay (Kochfelder): Für einfache Bedienung und gute Lesbarkeit aus jedem Blickwinkel. Das TFT-Touchdisplay vereinfacht den Zugriff auf alle Funktionen Ihres Kochfelds, erleichtert die Bedienung und garantiert gute Lesbarkeit aus jedem Blickwinkel.</p>
	<p>timeLight: Alle wichtigen Informationen werden auf den Boden projiziert. timeLight projiziert die Restlaufzeit in Minuten, den Programmstatus und sogar mögliche Fehlermeldungen abwechselnd dezent auf den Boden. So erhalten Sie alle wichtigen Informationen auf einen Blick.</p>
	<p>Timer mit Sicherheitsabschaltung: Schaltet die Kochzone sicher ab. Der Timer mit Sicherheitsabschaltung schaltet die Kochzone sicher ab, wenn die eingestellte Kochzeit abgelaufen ist.</p>
	<p>Touch Control Uhr (Backöfen): Zeit für schlichte Eleganz. Mit der hochwertigen Touch Control Uhr behalten Sie alles im Blick. Das LCD-Display ist einfach zu bedienen und lässt sich besonders leicht reinigen. Neben der Uhrzeit zeigt das Display bei bestimmten Geräten auch die Temperatur an. Dabei ist die weiße Anzeige besonders gut lesbar.</p>
	<p>touchControl (Dunstabzüge): Dank touchControl können Abzugsleistung und LED-Beleuchtung direkt ausgewählt werden. Ihre Küche ist unter Kontrolle. Mit touchControl können Sie die Abzugsleistung und das LED-Licht Ihrer Dunstabzugshaube mit einfacher Berührung steuern. Egal, für welche Einstellung Sie sich entscheiden – die touchControl-Funktion reagiert umgehend.</p>
	<p>touchControl (Kochfelder). Die Temperatur lässt sich durch direkte Eingabe oder Bewegen des Sliders mit einem Finger einstellen.</p>
	<p>touchControl (Kühlgeräte): Präzise temperiert per Fingerdruck. Alle Kühlschrankfunktionen werden durch eine leichte Berührung über das übersichtliche touchControl-Bedienfeld gesteuert. Besonders praktisch: Die Temperaturregulierung von Gefrier- und Kühlraum ist dank der separaten Kühlkreisläufe getrennt voneinander zu steuern.</p>
	<p>touchSlider: Temperaturregelung ohne Knöpfe und Regler. Mit der innovativen touchSlider-Technik wird die Temperatur der Kochzonen entweder durch direktes Antippen oder durch Entlangstreichen auf der Bedienskala gesteuert. Die sensorische Hitzeregulierung erfolgt in halben Schritten bis zur Höchststufe 9. Und die neue Ausstattung mit Energieverbrauchsanzeige, reStart-Funktion und quickStart-Funktion bietet einzigartige Komfortvorteile.</p>
	<p>touchControl-Tasten (Waschen): Elegant und besonders bedienungsfreundlich. Ein sanftes Berühren der touch-Control-Tasten reicht, um die gewünschte Funktion zu wählen. Die LED-Anzeige und ein akustisches Signal bestätigen den Vorgang. Auch die Pflege geht leicht von der Hand.</p>
	<p>Transparente Gefriergutschublade: Den vollen Durchblick. Das Öffnen mehrerer Schubladen ist hinfällig, die transparenten Gefriergutschublade bieten sofort nach dem Öffnen des Gefrierschranks den direkten Durchblick auf die eingefrorenen Lebensmittel.</p>
	<p>Trommelinnenbeleuchtung: Optimal beleuchteter Innenraum. Die LED-Trommelinnenbeleuchtung schaltet sich beim Einschalten des Geräts, nach dem Öffnen und Schließen der Tür sowie beim Start des Trocknerprogramms ein. Die Beleuchtung schaltet sich automatisch aus, um Energie zu sparen.</p>
	<p>Trommelreinigen: Immer eine saubere Waschmaschine. Bei häufigem Waschen mit niedrigen Temperaturen bzw. längerer Abwesenheit können sich in der Trommel unangenehme Gerüche bilden. Der automatische Hinweis in Form einer blinkenden Anzeige: Trommelpflege signalisiert, das Programm ohne Wäsche durchzuführen, um Hygiene zu gewährleisten.</p>

	<p>T</p> <p>Tür mit softClose: Sanftes und leises Schließen der Backofentür. Die Backofentür mit softClose dämpft den Schließvorgang so weit ab, dass die Tür sanft schließt. Und das ist so leicht, dass Sie ganz ungestört weiterkochen können.</p>
	<p>turboSpeed 20 min.: Reinigen in Rekordzeit. Durch die Vorheizbarkeit des Geschirrspülers wird Geschirr in nur 20 Minuten optimal sauber. Einmal vorgeheizt kann sofort anschließend wieder in nur 20 Minuten gespült werden. Zusammen mit der Option Extra Trocknen ist das Geschirr in insgesamt 30 Minuten trocken und glänzend.</p>
	<p>Türöffnungshilfe: Ohne Zerren und Reißen. Eine gerade geschlossene Gefrierschrantür sofort wieder zu öffnen ist schwierig. Denn durch die Temperatur entsteht im Gerät ein Unterdruck. Als Türöffnungshilfe ermöglicht ein besonderes Ventilsystem den zügigen Druckausgleich zwischen Gefrierraum und Umgebung. So lässt sich die Tür wesentlich leichter und ohne Kraftanstrengung wieder öffnen.</p>
	<p>U</p> <p>Unterer Flaschenabsteller: Besonders tief. Die Türabsteller bieten besonders viel Raum, in dem sich Flaschen in verschiedenen Größen und Durchmessern unterbringen lassen. Und mit dem verschiebbaren Halter lassen sich die Flaschen rutschfest fixieren.</p>
	<p>Urlaubsschaltung. Die Urlaubsschaltung sorgt für energiesparende Kühlung, wenn Sie nicht zu Hause sind.</p>
	<p>V</p> <p>varioClip-Auszüge: Einfaches Einsetzen der Teleskop-Auszüge auf jeder beliebigen Ebene. Die varioClip-Auszüge bieten ein Maximum an Flexibilität. Dank des schnellen und einfachen Befestigungssystems können Sie die Teleskopauszüge auf jeder Ebene Ihres Backofens anbringen.</p>
	<p>varioFlex-Körbe: Lassen sich gut und flexibel beladen. Der Oberkorb ist mit bis zu 3 klappbaren und teilbaren Etagern sowie 2 Klappstacheln bestückt, der Unterkorb mit bis zu 4 Klappstacheln. Das schafft Freiraum beim Beladen. Zudem erleichtern die Griffe an beiden Körben das Herausziehen.</p>
	<p>varioFlex Pro-Körbe: Maximale Flexibilität auf allen Ebenen mit umklappbaren Beladungsebenen, Klappstacheln und Gläseranlagebügel. Geschirr gibt es in allen möglichen Formen und Größen, das dank varioFlex Pro problemlos seinen Platz im Geschirrspüler findet. Der höhenverstellbare Oberkorb mit rackMatic ist mit drei faltbaren, teilbaren Beladungsebenen und zwei Klappstachelreihen ausgestattet. Der Unterkorb enthält vier Klappstachelreihen. Gläser mit langem Stiel werden im Weinglas-Korb sicher untergebracht. Für maximale Flexibilität beim Beladen.</p>
	<p>varioInduktion: Flexibles Kochen ohne vordefinierte Kochzonen. varioInduktion stimmt den Kochbereich auf Ihre Bedürfnisse ab. Die Kochzonen passen sich automatisch an die Größen Ihrer Töpfe und Pfannen mit bis 24 cm Durchmesser an. Sie können auch zwei separate Kochzonen zu einer großen Kochzone verbinden. Für mehr Flexibilität beim Kochen.</p>
	<p>varioInduktion Plus: Größere Flexibilität durch ein Kochfeld, das sich an Ihr Kochgeschirr und Ihre Töpfe anpasst. Mit varioInduktion Plus passen sich die Kochzonen automatisch an die Größen Ihrer Töpfe und Pfannen bis 32 cm Durchmesser an. Wenn eine Kochzone nicht ausreicht, werden weitere Zonen automatisch zugeschaltet, um sicherzustellen, dass die Hitze jederzeit gleichmäßig verteilt ist. Ihr Kochgeschirr kann so unterschiedlich sein wie die Gerichte, die Sie zubereiten.</p>
	<p>vario-Körbe: Bieten flexibel Platz für viel Geschirr. Für ausreichend Spielraum beim Beladen ist gesorgt: Der Oberkorb ist mit bis zu 3 klappbaren und teilbaren Etagern sowie zwei Klappstacheln, der Unterkorb mit zwei Klappstacheln ausgestattet. Und dank rackMatic ist der Oberkorb in 3 Stufen höhenverstellbar.</p>
	<p>varioLift: Frische Luft beim Kochen und freie Sicht danach. Genießen Sie eine perfekte Sicht auf Ihre offene Küche. Mit varioLift hebt sich die Design-Dunstabzugshaube nach oben in die Decke, wenn Sie mit der Zubereitung Ihres Gerichts fertig sind – mit nur einem Klick auf Ihrer Fernbedienung, der Home Connect App oder Ihrem Befehl per Sprachsteuerung. So können Sie die offene Atmosphäre Ihrer Küche beibehalten und gleichzeitig von optimaler Leistung der Dunstabzugshaube profitieren.</p>

	<p>varioMotion: Speichert die Heizeinstellungen für einzelne Töpfe und Pfannen, während sie beliebig auf dem Kochfeld verschoben werden.</p> <p>varioMotion speichert die Heizeinstellungen für einzelne Töpfe und Pfannen, sodass Sie diese beliebig auf dem Kochfeld verschieben können. Die Temperatur der neuen Kochzone wird automatisch angepasst. Weniger Zeit für das Einstellen der Bedienelemente des Kochfelds, mehr Zeit zum Kochen.</p>
	<p>varioScharnier: Optimaler Einbau in Ihre Küche.</p> <p>Küchen können ganz unterschiedlich sein. varioScharnier bietet dabei optimale Flexibilität beim Einbau Ihres Geschirrspülers. Bei Geräten mit varioScharnier verschiebt sich die voll integrierte Möbelfront beim Öffnen des Geräts leicht nach oben. So lassen sich größere Spaltmaße zwischen den Fronten der Küchenelemente vermeiden. Außerdem werden Kollisionen mit Sockel und Bodenwanne verhindert. varioScharnier ermöglicht den Einbau Ihres Geschirrspülers mit einer Sockelleiste von nur 5 cm.</p>
	<p>varioShelf: Eine zweigeteilte Ablage für verschiedene Lageranforderungen.</p> <p>Schaffen Sie vorne im Kühlschrank Platz für besonders große oder hohe Lebensmittel – durch flexible Positionierung der varioShelf-Ablage. Sie besteht aus zwei separaten 14 cm tiefen Glasablagen. Sie können das vordere Element der varioShelf-Ablage unter das hintere Element schieben: für große Schüsseln oder Flaschen, die zusätzliche Lagerhöhe erfordern. Hintereinander platziert bilden die beiden Glaselemente eine komplette Abstellfläche. Mit varioShelf erhalten Sie eine Ablagelösung mit zwei verschiedenen Lageroptionen.</p>
	<p>varioSchublade: Nicht nur für Ihr Besteck, sondern auch für Ihre Espressotassen.</p> <p>Die varioSchublade ist eine zusätzliche Beladungsebene. Durch ihre spezielle Form bietet sie nicht nur Platz für Besteck, sondern auch für Suppenkellen, Salatbesteck und sogar kleine Geschirrtile, wie zum Beispiel Espressotassen. Und da im Unterkorb kein Besteckkorb mehr notwendig ist, finden jetzt insgesamt bis zu 14 Maßgedecke Platz.</p>
	<p>varioSchublade Pro: Macht individuelles Beladen einfach.</p> <p>Die varioSchublade Pro bietet mit ihren blauen Verstellmarkierungen noch mehr Hilfestellung zur Anpassung an ihre individuelle Beladung. Ob normales Besteck, Kochbesteck oder kleines Geschirr: In der optimierten varioSchublade Pro ist genug Platz für alles. Und durch diese zusätzliche Beladungsebene haben Sie automatisch auch mehr Platz für großes Geschirr, ganz gleich nach welchem Anlass.</p>
	<p>varioSpeed (Backöfen): Bereiten Sie köstliche Gerichte bis zu 50 % schneller zu.</p> <p>Ihr Backofen richtet sich nach Ihrem Zeitplan und lässt Ihnen die Freiheit, wunderbare Gerichte zu kreieren. Die varioSpeed-Funktion kombiniert verschiedene Heiztechniken, um Aromen und Vitamine* der Lebensmittel zu erhalten, und verkürzt die Garzeit um bis zu 50 %. Genießen Sie exzellentes Kochen ohne Stress. (* z. B. 96 % des Vitamins C beim Zubereiten von Paprika-Würfeln oder -scheiben „al dente“ in der Mikrowelle – Vergleichsstudie der Universität von Saragossa)</p>
	<p>varioSpeed (Geschirrspülen): Doppelt so schnell spülen und trocknen.</p> <p>Nach Einschalten der varioSpeed-Funktion verkürzt sich jedes eingestellte Spülprogramm um bis zu 50 %. Dies gilt nicht für Vorspülen und Schnellprogramm (29 Min.). Das Geschirr wird optimal sauber – und trocken.</p>
	<p>varioSpeed (Waschen): Schneller zur perfekt gepflegten Wäsche.</p> <p>Durch Aktivieren der varioSpeed-Option Ihrer Waschmaschine können Sie bis zu 65 % Zeit sparen – sie ist für die Mehrheit der Programme zuschaltbar. super15 ermöglicht einen kompletten Waschgang inkl. Spülen und Schleudern in nur 15 Minuten für leicht verschmutzte Wäsche von bis zu 2 kg.</p>
	<p>varioSpeed Plus: Bis zu 3 x schneller glänzend sauberes und trockenes Geschirr.</p> <p>varioSpeed Plus verkürzt die Spülzeit auf Tastendruck. Kombinieren Sie Ihr bevorzugtes Programm* mit der varioSpeed Plus-Funktion, um die Reinigungszeit automatisch um bis zu 66 % zu verkürzen. Das Ergebnis ist glänzendes und trockenes Geschirr in kürzester Zeit. (*Gilt nicht für Vorspülen und Schnellprogramme.)</p>

	<p>varioZone: Schubladen und Glasablagen lassen sich problemlos neu anordnen, um den Raum in Ihrem Kühlschrank flexibel zu gestalten.</p> <p>Mit varioZone können Sie Schubladen und die Glasablagen zwischen den Schubladen nach Bedarf entfernen. Die flexible Anordnung Ihres Gefrierfachs macht es zu Ihrem individuellen Lagerraum für Gefriergut.</p>
	<p>Verstellmarkierungen: Flexibler Komfort beim Einräumen.</p> <p>Das Premium-Design der Siemens Geschirrspüler überzeugt nicht nur von außen. Blaufarbige Markierungen im Innenraum lassen sofort alle Anpassungsmöglichkeiten der Körbe an Ihr Geschirr erkennen. So sind auch große Töpfe im Handumdrehen verstaut und Sie schneller fertig. Auch Wein- und Champagnergläser erhalten wesentlich mehr Stabilität.</p>
	<p>Voll ausziehbare Schubladen auf Teleskopauszügen: Besserer Zugang und bessere Übersicht über die eingelagerten Lebensmittel.</p> <p>Dank der als Zubehör erhältlichen voll ausziehbaren Teleskopauszüge können Sie die Schubladen problemlos weit herausziehen. So erhalten Sie eine bessere Übersicht über alle Lebensmittel und können sie einfacher entnehmen.</p>
	<p>Wärmeschublade: Immer warmes Geschirr und heiße Speisen.</p> <p>Sie sind pünktlich, Ihr Essen ist pünktlich. Bei Temperaturen von 30 °C bis 80 °C bleibt das Essen gleichmäßig warm. Bei Varianten mit Push-/Pull-Funktion reicht ein sanfter Druck auf die Front, um die Wärmeschublade aus- oder einfahren zu lassen. Die elegante Designvariante ohne Griff besticht durch ihre Unauffälligkeit.</p>
	<p>Wärmetauscher: Schnelle Trocknung – hygienisch und energiesparend.</p> <p>Das erwärmte Wasser wird in eine separate Kunststofftasche, die am Edelstahl-Spülbehälter anliegt, eingefüllt. Das im Spülbehälter befindliche warme Wasser erwärmt ohne zusätzliche Energieaufnahme das Wasser in der Kunststofftasche, das dann für den nächsten Spülgang verwendet wird. Beim Trocknungsvorgang kondensiert der Wasserdampf an der kühleren, mit Wasser gefüllten Kunststofftasche.</p>
	<p>Wärmepumpen-Trockner mit Top-Energie-Effizienzklasse A+++.</p> <p>Die neuen sparsamen Wärmepumpen-Trockner nutzen ihre Energie sehr effizient. So verbraucht das beste Modell der Klasse A+++* bis zu 63 % weniger Energie als Geräte der Klasse A. Und das ein Trocknerleben lang. Denn der Kondensator wird bei jedem Trocknungsgang automatisch intensiv gereinigt. Und zwar gleich mehrfach. Das Ergebnis: ein stets flusenfreier Kondensator, der den Energieverbrauch dauerhaft konstant niedrig hält. Extrem niedrig.</p> <p>* Verbrauch pro Jahr bei 160 Standard-Trocknungszyklen im Standard-Baumwollprogramm bei Voll- und Teilbefüllung inkl. Verbrauch der Betriebsarten mit geringer Leistungsaufnahme. Tatsächlicher Verbrauch abhängig von Art der Nutzung des Gerätes.</p>
	<p>Waschen 20°C: Wäscht schonend und energiesparend.</p> <p>Moderne Waschmittel ermöglichen eine ebenso textilschonende wie energiesparende Wäsche schon bei niedrigen Temperaturen. Unsere Waschmaschinen bieten speziell hierfür die passende Temperaturwahl.</p>
	<p>Waschtrockner iQ700: Verbraucht kein Wasser beim Trocknen.</p> <p>Der weltweit erste Waschtrockner, der alle Vorteile einer modernen Siemens Waschmaschine mit denen eines effizienten Luftkondensations-Trockners vereint: So können Sie bis zu 4 kg Wäsche nonstop waschen und trocknen. Ohne dass Sie das Waschende abwarten, Wäsche umladen und den Trockner neu einstellen müssen. Einfacher und komfortabler geht's nicht.</p>
	<p>Wash & Dry 60. Waschen und Trocknen in nur 60 Minuten. Das neue Wash & Dry 60 Programm macht es möglich.</p>

W



waterPerfect: Präzise Beladungserkennung für wasser-sparende Wäschepflege.
Die ausgeklügelte 3-D-Sensorik sorgt dafür, dass je nach Beladungsmenge und Textilart – beispielsweise Baumwolle oder Synthetik – immer die optimale Wassermenge in die Waschtrommel gelangt.



waterPerfect Plus: Optimale Wassernutzung, durch präzise Beladungserkennung.
Die ausgeklügelte Sensorik des Wassermanagement-Systems waterPerfect Plus sorgt für höchste Wassereffizienz. Sie erkennt nicht nur die Textilart, sondern auch präzise in 256 Abstufungen die jeweilige Beladungsmenge. Abhängig von diesen beiden Faktoren wird die erforderliche Wassermenge bestimmt. So erzielt waterPerfect Plus mit jedem Waschgang ein perfektes Waschergebnis bei optimalem Wasserverbrauch.



Weinglas-Korb:
Der sichere Platz für langstielige Wein- und Sektgläser. Wein- und Sektgläser gleichzeitig in einem Geschirrspüler unterbringen: der Weinglas-Korb von Siemens macht das jetzt so einfach wie nie. So fixiert die Spezialhalterung eines Weinglas-Korbs bis zu vier Gläser sicher und komfortabel. Und da insgesamt bis zu vier Weinglas-Körbe im Unterkorb platziert werden können, ergibt das maximal 16 Gläser in nur einem Spülgang.

Weinlagerzone: Sicher und komfortabel.
Die auf sanft gleitenden Auszügen gelagerten Abstellflächen gestatten den optimalen Zugriff auf die praktisch und sicher gelagerten Weine. Damit der Wein präzise auf Temperatur gebracht wird, lässt sich die Wunschttemperatur individuell festlegen.

Wischschutzfunktion:
Sauber machen, ohne etwas zu verstellen.
 Falls etwas überkocht, können Sie jetzt schnell reagieren.
 Wischschutz-Taste antippen, schon deaktiviert sie für 20 Sekunden alle touchSlider-Funktionen.



Wolle-Handwasch-Programm:
Wolle schonender als von Hand waschen.
 Die Wolle wird mit einer sanften Wasch-Automatik mit langen Pausen bewegt. Am Programmende gibt es ein spezielles Wolle-Schonschleudern.

Wolle-/Schuhkorb:
Schonendes Trocknen für empfindlichste Textilien.
Schützen Sie Ihre besten Stücke – weiches Kaschmir oder Ihre Lieblingsseaker – mit dem Wolle-/Schuhkorb. Er wird horizontal in den Trockner eingehängt und dreht sich nicht mit der Trommel mit. Die schonende und gleichmäßige Verteilung der warmen Luft ermöglicht, dass auch der dickste Wollpullover in maximal zwei Stunden trocken ist.

Z



Zeitvorwahl: Perfektes Timing für Ihr Geschirr.
Die Startzeit lässt sich bis zu 24 Stunden im Voraus programmieren. So ist das Geschirr genau dann fertig, wann Sie es möchten. Und über die Restzeitanzeige sehen Sie zu jeder Zeit, wann das Spülprogramm beendet ist.



Zeolith®-Trocknen: Sparsam trocknen und brillant glänzen. Zeolith ist ein natürliches Mineral mit einer ganz besonderen Fähigkeit: Die spezielle Oberfläche mit kristalliner Struktur nimmt Feuchtigkeit auf und gibt Wärmeenergie wieder ab. Dabei nutzt sich diese einzigartige Fähigkeit des Zeoliths nicht ab. So erhalten Sie nicht nur glänzend sauberes und trockenes Geschirr, sondern senken auch Ihren Energieverbrauch spürbar. Jetzt noch effizienter dank optimierter Airflow-Technologie beim Trocknen.

Z

Zuschaltbare Bräterzone: Platz für große Bratpfannen.
Für die optimale Wärmeverteilung beim Kochen mit Brättern oder großen Bratpfannen können Sie diese Zone zusätzlich zur Standardkochzone aktivieren, um sie für größeres Kochgeschirr anzupassen.



NEU: Aktionen und Rabatte

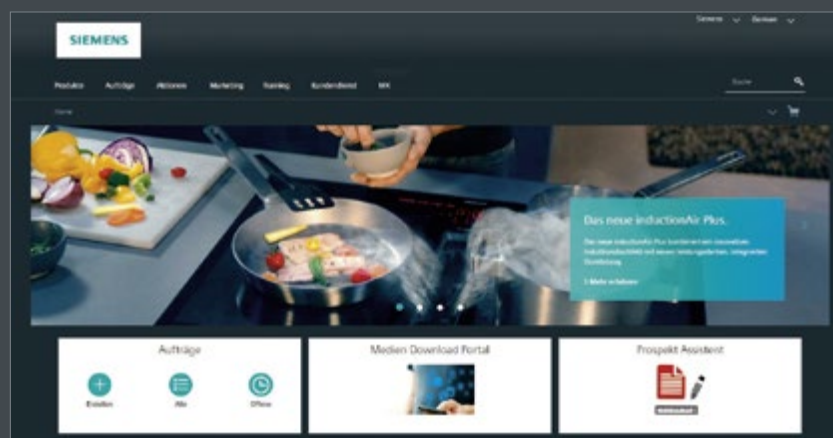
Das lohnt sich –
für Sie und Ihre Kunden.

Das neue Siemens Handels-Portal auf Tradeplace.

Hier dreht sich alles um Ihren Geschäftserfolg.

Entdecken Sie unser überarbeitetes und optimiertes Siemens Online-Portal auf der Handelsplattform Tradeplace. Es vereint alles, was Sie als unsere Handelspartner für Ihren Erfolg benötigen und **erleichtert** Ihnen ganz erheblich **Ihren Geschäftsalltag**. Denn Tradeplace ist **informativ** – mit allen aktuellen Neuigkeiten und Aktionen von Siemens. Tradeplace ist **effizient** – mit umfassenden Produktinformationen, bequemen Bestellmöglichkeiten und einer Auftragsverfolgung. Und Tradeplace ist **umsatzfördernd** – hier finden Sie alle relevanten Informationen zu unseren verkaufsstarken Marketingaktionen und können auch außerhalb der Geschäftszeiten Produkte bestellen oder Ihren eigenen Katalog erstellen – **alles rund um die Uhr**.

Keine Zeit?
Hier Erklärvideo
anschauen:



Alle Vorteile auf einen Blick:

- Unkompliziert und umfassend über Produkte informieren
- Schnell und einfach Produkte bestellen und Bestellungen nachverfolgen
- Umsatzsteigernde Marketing-Aktionen und -Materialien nutzen
- Von exklusiven Angeboten profitieren
- 24 Stunden täglich, 365 Tage im Jahr erreichbar
- Kostenfreie Nutzung

Ihre Anmeldung bei Tradeplace

Sie können sich wie gewohnt mit Ihren Zugangsdaten auf DE: www.tradeplace.de oder AT: www.tradeplace.at anmelden und gelangen von dort zum neuen Siemens Online-Portal.

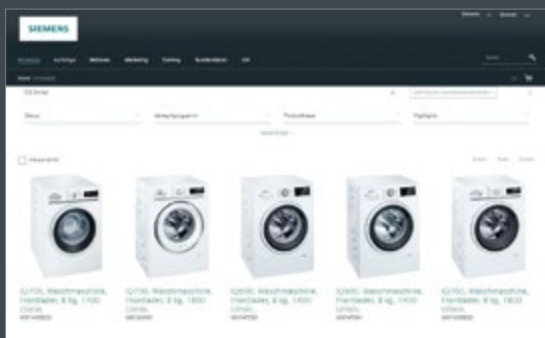
Wenn Sie noch keinen Zugang zu unserem Siemens Online-Portal haben, dann registrieren Sie sich unter DE: tradeplace.de oder AT: tradeplace.at in wenigen Schritten:

1. Über „Registrieren“ können Sie mit Ihrer Siemens Kundennummer ein neues Benutzerkonto anlegen > Wählen Sie ganz einfach „Neues Konto“.
2. Im Registrierungsprozess gelangen Sie zur Auswahl der Services > Wählen Sie „ONLINE-PORTAL“. Dieser Service ist kostenlos.

> Jetzt registrieren



3in1: Produkt-, Einkaufs- und Marketing-Plattform in Einem.



1. Ihr Produkt-Portal:

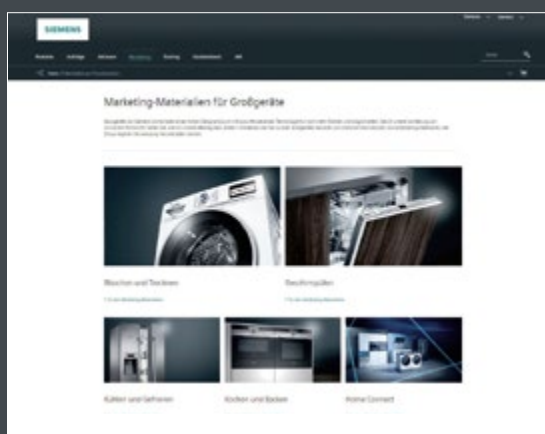
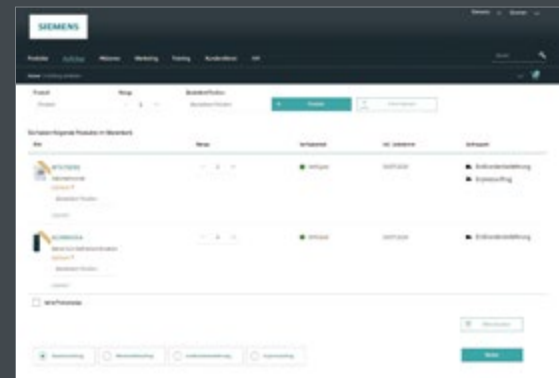
Ihr direkter Zugang zu unserem Online-Produktkatalog: Im Bereich „Produkte“ finden Sie alle Informationen zum Sortiment von Siemens.

- Benutzerfreundlicher Produktkatalog mit intuitiven Produktfiltern und unkomplizierter Produktsuche
- Umfangreiche Produktinformationen
- Vielfältige Download und Export Möglichkeiten
- Zugriff auf Bedienungsanleitungen
- Anzeige von Kundenbewertungen

2. Ihr professionelles Einkaufs-Portal:

Immer Ihre Geschäfte im Blick: Im Bereich „Aufträge“ können Sie bequem und direkt Siemens Produkte bestellen, Aufträge nachverfolgen und Verfügbarkeiten prüfen.

- Geführte Auftragsanlage bis zum Kaufabschluss
- Preis- und Verfügbarkeitsauskunft mit voraussichtlichem Wiederverfügbarkeitsdatum
- Einfacher Excel-Upload zur Erfassung größerer Aufträge



3. Ihr Marketing-Portal:

Mehr Aufmerksamkeit, mehr Erfolg: Im Bereich „Marketing“ erhalten Sie alle relevanten Informationen zu unseren umsatzsteigernden Marketingaktionen.

- Download von Marketingmaterialien wie Bilder, Marketingtexte, Maßzeichnungen, Videos, Logos und Broschüren
- Marketing-Pakete für verkaufsfördernde Marketing-Aktionen
- Prospekt-Assistent zur Erstellung von individuellen Verkaufsunterlagen

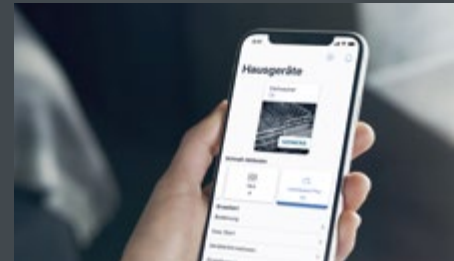


Backöfen	Waschmaschinen & Trockner	Kühlgeräte
Fernstart: Bedienung von unterwegs, z.B. Vorheizen	Fernstart: Bedienung von unterwegs, z.B. starten, pausieren, ausschalten	Fernsteuerung: Bedienung von unterwegs, z.B. Temperatureinstellungen vornehmen
Rezeptwelt: Saisonal aktualisierte Rezepte, Rezepte nach Kategorien filtern und Inspirationen für neue Rezepte	easyStart für das passende Wasch-/Trocken-Programm	Super-Kühlen/Super-Gefrieren: Hilft einen Temperaturanstieg beim einräumen neuer Lebensmittel zu vermeiden
Smart: Programmeinstellungen direkt aus der App an den Backofen senden	intelligentDry: Waschmaschine und Trockner clever vernetzt	Zwei Kameras im Kühlschrank*: Jederzeit einen Blick in den Kühlschrank werfen
Sprachsteuerung: Einschalten, Einstellungen vornehmen und Öffnen der Backofentür*	Push-Nachricht: Informiert werden, wenn die Wäsche fertig ist	Smarte Lagerhinweise: Lebensmittel-erkennung und Tipps zur optimalen Lagerung von Lebensmitteln
Pflegetipps, Zubehörbestellung	Fleckenhilfe: Tipps um Flecken einfach loszuwerden	Temperatureinstellungen steuern
Ferndiagnose*	Sprachsteuerung: Gerät ein- und ausschalten, Programme einstellen oder Programmstatus abfragen	Ernährungsberater: nützliche Tipps und Zubereitungsinfos
	Energiemanager	Ferndiagnose*

Viele gute Gründe für Home Connect. Jetzt und in Zukunft.

Top-Mehrwerte und einzigartige Funktionen in jedem Produktbereich.

Steuern Sie Ihre Hausgeräte
mit der Home Connect App



	Geschirrspüler	Kochfelder & Dunstabzüge	Home Connect App
	Fernstart: Bedienung von unterwegs, z.B. starten	Fernsteuerung: Individuelle Einstellungen vornehmen, Dunstabzug flexibel von überall aus starten und beenden	Individuelle Geräteeinstellungen: Bequem am Smartphone vornehmen
	easyStart für das passende Reinigungsprogramm	cookConnect System: Kochfeld und Dunstabzug sind smart vernetzt – der Dunstabzug ist über das Kochfeld steuerbar	Favoriten-Funktion: Oft genutzte Programme als Shortcut hinterlegen
	Tab Zähler: Nachbestellung direkt aus der App	emotionLight Pro: Personalisierbare Beleuchtung über App einstellbar	Pflegetipps für deine Geräte
	Intelligent program für beste individuelle Spülergebnisse	Luftgütesensor: Die Absaugleistung passt sich automatisch an die Geruchsentwicklung an	Geräteinformationen und Bedienungsanleitungen immer griffbereit
	emotionLight Pro: Personalisierbare Beleuchtung über App einstellbar	Smart: Kochfeld und Dunstabzug sind per App steuerbar	
	Sprachsteuerung: Gerät ein- und ausschalten, Programme starten, überprüfen und stoppen	Service-Hinweis: bei Filtersättigung Benachrichtigung auf das Handy	
	Individuell belegbare Programm-Favoriten-Taste am Gerät	Ferndiagnose*	
	Ferndiagnose*		



Das gewisse Extra:
Extraklasse von Siemens.

Ausgezeichneter Service.

Wir möchten, dass Sie zufrieden sind. Unser vollumfänglicher Siemens Kundenservice steht Ihnen telefonisch und online an 365 Tagen im Jahr zur Seite – von der kompetenten Beratung vor dem Kauf bis hin zu Tipps und Pflegeprodukten.

[siemens-home.bsh-group.at/kundendienst](https://www.siemens-home.bsh-group.at/kundendienst)



Online-Terminvereinbarung.

Nutzen Sie das Online-Buchungstool, um einen Reparaturtermin zu vereinbaren. Einfach Gerätedaten eingeben und Wunschtermin auswählen.

<https://www.siemens-home.bsh-group.com/at/kundendienst/reparatur/servicetechniker-buchen>



Online Assistent.

Mit dem Online Assistenten erhalten Sie Antworten auf Ihre Fragen und können kleinere Probleme einfach selbst beheben.

<https://www.siemens-home.bsh-group.com/at/kundendienst/hilfe-unterstuetzung>



Remote Diagnostics.

Viele Siemens Hausgeräte mit Home Connect ermöglichen unseren Technikern, aus der Ferne Fehler zu analysieren und zu diagnostizieren. So wird ein Problem noch schneller behoben und macht einen Besuch des Service-Technikers vor Ort teils sogar überflüssig.



Holen Sie das Meiste aus Ihren Geräten heraus.

Im Siemens Online-Shop finden Sie Original-Zubehöre sowie auf Siemens Geräte abgestimmte Reinigungs- und Pflegemittel in geprüfter Markenqualität.

siemens-home.bsh-group.com/at/shop



Sofort verfügbar: Original-Ersatzteile.

Die meisten funktionswichtigen Original-Ersatzteile von Siemens sind für jedes Hausgerät mindestens zehn Jahre auf Lager und bestellbar.

siemens-home.bsh-group.com/at/shop

Bei exklusiver Technik ist extra Service inklusive.

Wer sich für ein Hausgerät von Siemens entscheidet, genießt nicht nur eindrucksvolle Technik in einem ausdrucksstarken Design, sondern auch den besten Service darüber hinaus. Während Waschmaschine, Einbaubackofen, Kühlschrank und Co das Leben erleichtern, sorgt der professionelle Siemens Service dafür, dass dies auch noch lange so bleibt. Ob mit einer qualifizierten Beratung, einem der größten Werkskundendienste, Garantieverlängerung oder den richtigen Reinigungs- und Pflegeprodukten – das Siemens Service-Angebot ist so vielfältig wie der Anspruch unserer Kunden und an 365 Tagen im Jahr rund um die Uhr für Sie da.

In vielen Umfragen und Studien wurde der Siemens Werkskundendienst für seinen exzellenten Service mit Bestnoten ausgezeichnet.

Siemens. Die Zukunft zieht ein.



Siemens Info-Line.

Produktinformation sowie Espresso-Hotline
Montag – Donnerstag von 8.00 bis 17.00 Uhr
Freitag von 8.00 bis 13.00 Uhr
E-Mail vie-produktinfo@bshg.com



Reparaturservice.

Terminvereinbarung
24 Stunden, 7 Tage die Woche
siemens-home.bsh-group.at/service

Eine Rufnummer für all Ihre Anliegen:

Telefon 0810 550 522



Ersatzteilservice.

Zubehör- und Ersatzteilbestellungen
24 Stunden, 7 Tage die Woche
siemens-home.bsh-group.at/shop



Einfach QR-Code scannen
und online mehr erfahren:
siemens-home.bsh-group.com/at/kundendienst

Bestell-Nr. Q8ASP00442

Änderungen und Liefermöglichkeiten sowie geringe Farbschwankungen bei Kunststoffteilen vorbehalten.

© 2021 by BSH Hausgeräte GmbH.

Die BSH Hausgeräte GmbH ist ein Unternehmen der BSH Gruppe. Die BSH Gruppe ist eine Markenlizenznehmerin der Siemens AG.

Nachdruck, auch auszugsweise,
nur mit Genehmigung des Herausgebers.
Printed in Germany 09/2021 (MM/Konradin Druck).

siemens-home.bsh-group.at

Ihr Extraklasse Partner: