

Eustachys Desv.

Jefferson Rodrigues Maciel

Jardim Botânico de Recife; jeff.r.maciell@gmail.com

Jose Francisco Montenegro Valls

EMBRAPA; jose.valls@embrapa.br

Este tratamento é composto pelos seguintes táxons: *Eustachys*, *Eustachys brevipila*, *Eustachys calvescens*, *Eustachys distichophylla*, *Eustachys glabrescens*, *Eustachys paranensis*, *Eustachys paspaloides*, *Eustachys petraea*, *Eustachys retusa*, *Eustachys swalleniana*, *Eustachys uliginosa*.

COMO CITAR

Maciel, J.R., Valls, J.F.M. 2020. *Eustachys* in **Flora do Brasil 2020**. Jardim Botânico do Rio de Janeiro. Disponível em: <http://floradobrasil.jbrj.gov.br/reflora/floradobrasil/FB13237>.

DESCRIÇÃO

Erva perene; cespitosas ou estoloníferas; colmo glabro, nós glabros. Folhas concentradas na base das plantas; bainha foliar glabra; lígula pilosa, membranoso-ciliada ou membranosa; lâmina foliar linear a linear lanceolada, aguda, obtusa, glabra, plana, convoluta ou conduplicada, margens lisas ou serradas. Panícula de racemos, com 2–30 ramos, digitados ou subdigitados, unilaterais, espiciformes, eretos, pendentes ou flexuosos. Espiguetas basítonas com 2–3 antécios; ráquila com articulação acima das glumas; glumas mais curtas que a espiguetas; gluma inferior com ápice inteiro, mútica ou mucronada; gluma superior com ápice bilobado, aristulada entre os lobos ou mútica; antécio inferior fértil, lateralmente comprimido; antécio apical estéril mútico ou mucronado. Estames 3. Cariopse com pericarpo aderente ou tardiamente livre.

Forma de Vida

Erva

Substrato

Terrícola

DISTRIBUIÇÃO

Nativa, não é endêmica do Brasil

Domínios Fitogeográficos

Caatinga, Cerrado, Mata Atlântica, Pampa, Pantanal

Tipos de Vegetação

Área Antrópica, Campo de Altitude, Campo de Várzea, Campo Limpo, Cerrado (lato sensu), Palmeiral, Restinga, Vegetação Sobre Afloramentos Rochosos

Distribuição Geográfica

Ocorrências confirmadas

Nordeste (Alagoas, Bahia, Pernambuco, Sergipe)

Centro-Oeste (Distrito Federal, Goiás, Mato Grosso do Sul, Mato Grosso)

Sudeste (Espírito Santo, Minas Gerais, Rio de Janeiro, São Paulo)

Sul (Paraná, Rio Grande do Sul, Santa Catarina)

CHAVE DE IDENTIFICAÇÃO

1. antécio inferior coriáceo. ... 2
- 1'. antécio inferior cartáceo. ... 3
2. Lâmina foliar aguda, calo piloso. ... *Eustachys petraea*
- 2'. Lâmina foliar obtusa, calo glabro. ... *Eustachys uliginosa*
3. Calo piloso. 4
- 3'. Calo glabro. 6
4. Lâmina foliar com ápice agudo. ... *Eustachys paspaloides*
- 4'. Lâmina foliar com ápice obtuso. 5
5. Colmo 80-140 cm alt; lâminas foliares 12-16 cm compr. . *Eustachys disticophylla*
- 5'. Colmo 40-80 cm alt.; lâminas foliares 15-30 cm compr. .. *Eustachys retusa*
6. Lâmina foliar com ápice agudo. *Eustachys brevipila*
- 6'. Lâmina foliar com ápice obtuso. ... 7
7. Inflorescências com 2 ramos eretos; espiguetas 1.5-2 mm compr. *Eustachys glabrescens*
- 7'. Inflorescências com 3-5 ramos eretos, raramente 2 em algumas inflorescências; espiguetas 2-3.5 mm compr. .. 8
8. Espiguetas 2-2.5 mm compr. ; dorso do antécio superior pubescente. .. *Eustachys swalleniana*
- 8'. Espiguetas 3-3.5 mm compr.; dorso do antécio superior glabro. ... 9
9. Lâminas foliares 20-40 cm compr.; ramos 6-12 cm compr. ... *Eustachys calvescens*
- 9'. Lâminas foliares 8-12 cm compr.; ramos 4-7 cm compr. ... *Eustachys paranensis*

Eustachys brevipila (Roseng. & Izag.) Caro & E.A.Sánchez

DESCRIÇÃO

Caule: colmo 10 - 45 cm compr.. **Folha:** lígula(s) membranácea(s)/ciliada(s); lâmina(s) foliar(es) 2 - 18 cm compr.; ápice(s) aguda(s). **Inflorescência:** ramosa(s) da inflorescência(s) 1 - 5 cm compr.; **espiguetas**(s) 1.5 - 2.4 mm compr.; **calo** glabro(s); **lema(s) do antécio(s) inferior(es)** 1.5 - 2.5 mm compr.; **lema(s) do antécio(s) inferior(es)** cartáceo(s); **ápice(s) do lema(s)** agudo(s); **dorso do lema(s)** piloso(s).

DESCRIÇÃO ADICIONAL

Colmo 10-45 cm alt. Lâminas foliares 2-11 cm compr., agudas, glabras; lígula 0.4-0.7 mm, membranoso-ciliada. Panícula com 3-5 ramos unilaterais espiciformes de 1-5 cm. Espiguetas com 2 antécios, 1.8-2.4 mm compr.; calo glabro; gluma inferior 1-1.5 mm; gluma superior 1.5-2 mm; antécio inferior com lema de 1.8-2.4 mm, cartáceo, agudo, mútico ou mucronado, dorso piloso, margens ciliadas; antécio apical neutro 0.5 mm, cuneado, truncado, glabro, mútico.

Forma de Vida

Ervá

Substrato

Terrícola

DISTRIBUIÇÃO

Nativa, não é endêmica do Brasil

Domínios Fitogeográficos

Pampa

Tipos de Vegetação

Campo Limpo, Vegetação Sobre Afloramentos Rochosos

Distribuição Geográfica

Ocorrências confirmadas

Sul (Rio Grande do Sul)

MATERIAL TESTEMUNHO

J.F.M. Valls, 4730, CEN (CEN00004941), Rio Grande do Sul

A.C. Allem & J.G.A. Vieira, 1940, CEN (CEN00002140), Rio Grande do Sul

J.F.M. Valls, 2822, ICN, Rio Grande do Sul

A.A. Araújo, 108, BLA, Rio Grande do Sul

J.R. Swallen, 7618, NY, 1046012 (NY01046012), PEL, MO, 2480087, Rio Grande do Sul

Eustachys calvescens (Hack.) Caro & E.A.Sánchez

DESCRIÇÃO

Caule: colmo 50 - 100 cm compr.. **Folha:** lígula(s) membranácea(s)/ciliada(s); lâmina(s) foliar(es) 2 - 18 cm compr.; ápice(s) aguda(s). **Inflorescência:** ramosa(s) da inflorescência(s) 1 - 5 cm compr.; espiguetas(s) 1.5 - 2.4 mm compr.; calo glabro(s); lema(s) do antécio(s) inferior(es) 1.5 - 2.5 mm compr.; lema(s) do antécio(s) inferior(es) cartáceo(s); ápice(s) do lema(s) agudo(s); dorso do lema(s) piloso(s).

DESCRIÇÃO ADICIONAL

Colmo 50-100 cm alt. Lâminas foliares 20-40 cm compr., obtusas, glabras; lígula 0.1-0.2 mm, ciliada. Panícula com 1-4 ramos unilaterais espiciformes de 6-12 cm. Espiguetas com 2 antécios, 3.5 mm compr.; calo glabro; gluma inferior 2.3 mm; gluma superior 2.8 mm; antécio inferior com lema de 3.5 mm, cartáceo, obtuso, mútico, dorso glabro, margens pubescentes; antécio apical neutro 1-1.5 mm, oblongo, obtuso, glabro, mútico.

Forma de Vida

Ervá

Substrato

Terrícola

DISTRIBUIÇÃO

Nativa, não é endêmica do Brasil

Domínios Fitogeográficos

Cerrado, Mata Atlântica

Tipos de Vegetação

Campo de Altitude

Distribuição Geográfica

Ocorrências confirmadas

Centro-Oeste (Mato Grosso do Sul)

Sul (Paraná, Santa Catarina)

MATERIAL TESTEMUNHO

J.R. Swallen, 9373, PEL, Mato Grosso do Sul

J.R. Swallen, 8984, MO, 2480103, PEL, Paraná

Hassler, 8369, P (P00740272), P (P00740271), **Typus**

Eustachys distichophylla (Lag.) Nees

Tem como sinônimo

basiônimo *Chloris distichophylla* Lag.

DESCRIÇÃO

Caule: colmo 80 - 140 cm compr.. **Folha:** lígula(s) membranácea(s); lâmina(s) foliar(es) 2 - 18 cm compr.; ápice(s) obtusa(s). **Inflorescência:** ramosa(s) da inflorescência(s) 12 - 17 cm compr.; espiguetas 2.5 - 3.5 mm compr.; calo ciliado(s); lema(s) do antécio(s) inferior(es) 2 - 2.8 mm compr.; lema(s) do antécio(s) inferior(es) cartáceo(s); ápice(s) do lema(s) agudo(s); dorso do lema(s) glabro(s).

DESCRIÇÃO ADICIONAL

Colmo 80-140 cm alt. Lâminas foliares 12-16 cm compr., obtusas, glabras; lígula 0.2 mm, membranosa. Panícula com 10-30 ramos unilaterais espiciformes de 12-17 cm. Espiguetas com 2 antécios, 2.5-3.3 mm compr.; calo ciliado; gluma inferior 1 mm; gluma superior 2-2.5 mm; antécio inferior com lema de 2.2-2.8 mm, cartáceo, agudo, mútico ou mucronado, dorso glabro, margens pilosas; antécio apical neutro 1.6-2.2 mm, lanceolado, agudo, glabro, mútico.

Forma de Vida

Ervá

Substrato

Terrícola

DISTRIBUIÇÃO

Nativa, não é endêmica do Brasil

Domínios Fitogeográficos

Cerrado, Mata Atlântica, Pampa, Pantanal

Tipos de Vegetação

Área Antrópica, Campo de Altitude, Campo Limpo, Cerrado (lato sensu), Palmeiral, Restinga

Distribuição Geográfica

Ocorrências confirmadas

Nordeste (Bahia)

Centro-Oeste (Distrito Federal, Goiás, Mato Grosso do Sul, Mato Grosso)

Sudeste (Espírito Santo, Minas Gerais, Rio de Janeiro, São Paulo)

Sul (Paraná, Rio Grande do Sul, Santa Catarina)

MATERIAL TESTEMUNHO

J.F.M. Valls, 2436, ICN, 23238, Rio Grande do Sul

J.F.M. Valls, 9242, CEN, CEN (CEN00102212), Mato Grosso do Sul

L. Krieger, s.n., CEN, 36995, CESJ, 23758, Espírito Santo

G. Hatschbach, 43525, MO, 2933542, MBM, 67812, Paraná

M. Verdi, 1567, FURB, 11317,  (FURB03100), Santa Catarina


J.F.M. Valls, 3094, ICN, 25154, Santa Catarina


J.F.M. Valls, 7661, RB, 410744, UEC, 53864, CEN, 10701, Mato Grosso do Sul


H.M. Longhi-Wagner, 7443, HUEFS, 81054, ICN, 129828, Bahia

H.M. Longhi-Wagner, 8794, ICN, 130142, Rio Grande do Sul

H.M. Longhi-Wagner, 9032, MBM, 290450, ICN, 130711, Paraná

H.M. Longhi-Wagner, 3106, UEC, 163351,  (UEC068647), UEC, 86230, São Paulo

L.P. Barreto, CGG2288, SP, 10107,  (SP010030), São Paulo

A. Löfgren & G. Edwall, CGG2648, SP, 10108,  (SP010031), São Paulo

A.C. Allem et al., 2308, MO, CEN, 2512, Mato Grosso do Sul
C. Silva, 116, ICN, 162831, Rio de Janeiro

Eustachys glabrescens (Hack.) Caro & Sánchez

DESCRIÇÃO

Caule: colmo 10 - 45 cm compr.. **Folha:** lígula(s) membranácea(s); lâmina(s) foliar(es) 2 - 18 cm compr.; ápice(s) obtusa(s). **Inflorescência:** ramosa(s) da inflorescência(s) 1 - 5 cm compr.; espiguetas(s) 1.5 - 2.4 mm compr.; calo glabro(s); lema(s) do antécio(s) inferior(es) 1.5 - 2.5 mm compr.; lema(s) do antécio(s) inferior(es) coriáceo(s); ápice(s) do lema(s) agudo(s); dorso do lema(s) glabro(s).

Forma de Vida

Ervá

Substrato

Terrícola

DISTRIBUIÇÃO

Nativa, não é endêmica do Brasil

Domínios Fitogeográficos

Cerrado

Tipos de Vegetação

Campo Limpo, Cerrado (lato sensu)

Distribuição Geográfica

Ocorrências confirmadas

Centro-Oeste (Mato Grosso do Sul)

MATERIAL TESTEMUNHO

J.F.M. Valls, 7662, UEC, 53914, CEN (CEN00010702), Mato Grosso do Sul

Eustachys paranensis A.M.Molina

DESCRIÇÃO

Caule: colmo 80 - 140 cm compr.. **Folha:** lígula(s) ciliada(s); lâmina(s) foliar(es) 2 - 18 cm compr.; ápice(s) obtusa(s). **Inflorescência:** ramosa(s) da inflorescência(s) 3 - 7 cm compr.; espiguetas) 2.5 - 3.5 mm compr.; calo glabro(s); lema(s) do antécio(s) inferior(es) 1.5 - 2.5 mm compr.; lema(s) do antécio(s) inferior(es) cartáceo(s); ápice(s) do lema(s) agudo(s); dorso do lema(s) glabro(s).

DESCRIÇÃO ADICIONAL

Colmo 80-120 cm alt. Lâminas foliares 8-12 cm compr., obtusas, glabras; lígula 0.5 mm, ciliada. Panícula com 2-5 ramos unilaterais espiciformes de 4-7 cm. Espiguetas com 2-3 antécios, 3 mm compr.; calo glabro; gluma inferior 2.5-2.8 mm; gluma superior 2.8-3 mm; antécio inferior com lema de 2.2 mm, cartáceo, agudo, mútico, dorso glabro, margens glabras; antécio apical neutro 1.5-2 mm, oblongo, obtuso, escabro, mútico.

Forma de Vida

Ervá

Substrato

Terrícola

DISTRIBUIÇÃO

Nativa, não é endêmica do Brasil

Domínios Fitogeográficos

Mata Atlântica

Tipos de Vegetação

Campo de Altitude

Distribuição Geográfica

Ocorrências confirmadas

Sul (Paraná)

MATERIAL TESTEMUNHO

J.R. Swallen, 8459, MO, 2480141, US, 1960543, PEL, Paraná, **Typus**
G. Hatschbach, 14043, K (K001101702), Paraná

Eustachys paspaloides (Vahl) Lanza & Mattei

Este tratamento é composto pelos seguintes táxons: *Eustachys paspaloides*, *Eustachys paspaloides subsp. caribaea*.

Tem como sinônimo

heterotípico *Chloris bahiensis* Steud

heterotípico *Eustachys bahiensis* (Steud.) Herter

DESCRIÇÃO

Caule: colmo 20 - 105 cm compr.. **Folha:** lígula(s) ciliada(s); lâmina(s) foliar(es) 2 - 18 cm compr.; ápice(s) aguda(s). **Inflorescência:** ramosa(s) da inflorescência(s) 3 - 7 cm compr.; espiguetas(s) 1.5 - 2.4 mm compr.; calo pubescente(s); lema(s) do antécio(s) inferior(es) 1.5 - 2.5 mm compr.; lema(s) do antécio(s) inferior(es) cartáceo(s); ápice(s) do lema(s) emarginado(s); dorso do lema(s) glabro(s)/pubescente(s).

DESCRIÇÃO ADICIONAL

Colmo 20-80 cm alt. Lâminas foliares 2-18 cm compr., agudas, glabras; lígula 0.5 mm, ciliada. Panícula com 4-10 ramos unilaterais espiciformes de 3-7 cm. Espiguetas com 2 antécios, 1.5-2.4 mm compr.; calo pubescente; gluma inferior 0.7-1.5 mm; gluma superior 1-2 mm; antécio inferior com lema de 1.5-2.5 mm, cartáceo, emarginado, mucronado ou mútico, dorso glabro ou pubescente, margens ciliadas; antécio apical neutro 1.2-1.5 mm, cuneado, agudo, escabro, mútico.

Forma de Vida

Erva

Substrato

Terrícola

DISTRIBUIÇÃO

Nativa, não é endêmica do Brasil

Domínios Fitogeográficos

Caatinga, Cerrado, Mata Atlântica, Pampa

Tipos de Vegetação

Área Antrópica, Campo de Altitude, Campo Limpo, Restinga

Distribuição Geográfica

Ocorrências confirmadas

Nordeste (Alagoas, Bahia, Pernambuco, Sergipe)

Sul (Rio Grande do Sul, Santa Catarina)

MATERIAL TESTEMUNHO

J.F.M. Valls, 2515, CEN (CEN00003800), Rio Grande do Sul

Gonçalves, FB, 139, ASE (ASE0009822), Sergipe

Eustachys paspaloides subsp. *caribaea* (Spreng.) Nowack

Tem como sinônimo

homotípico *Chloris bahiensis* Steud

homotípico *Eustachys bahiensis* (Steud.) Herter

DESCRIÇÃO

Possui antécios glabros em distinção à *Eustachys paspaloides* subsp. *paspaloides*.

COMENTÁRIO

Esta é a única subespécie de *Eustachys paspaloides* nativa das Américas Central e do Sul.

Forma de Vida

Ervá

Substrato

Terrícola

DISTRIBUIÇÃO

Nativa, não é endêmica do Brasil

Domínios Fitogeográficos

Cerrado, Mata Atlântica, Pampa

Tipos de Vegetação

Área Antrópica, Campo de Altitude, Campo Limpo, Restinga

Distribuição Geográfica

Ocorrências confirmadas

Nordeste (Alagoas, Bahia, Pernambuco, Sergipe)

Sul (Rio Grande do Sul)

MATERIAL TESTEMUNHO

Batista, AC, 12, ALCB (ALCB020842), Bahia

Eustachys petraea (Sw.) Desv.

Tem como sinônimo

basiônimo *Chloris petrea* Sw.

DESCRIÇÃO

Caule: colmo 20 - 105 cm compr.. **Folha:** lígula(s) membranácea(s)/ciliada(s); lâmina(s) foliar(es) 2 - 18 cm compr.; ápice(s) aguda(s). **Inflorescência:** ramosa(s) da inflorescência(s) 4 - 16 cm compr.; espiguetas(s) 1.5 - 2.4 mm compr.; calo piloso(s); lema(s) do antécio(s) inferior(es) 1.5 - 2.5 mm compr.; lema(s) do antécio(s) inferior(es) coriáceo(s); ápice(s) do lema(s) agudo(s); dorso do lema(s) glabro(s).

DESCRIÇÃO ADICIONAL

Colmo 20-80 cm alt. Lâminas foliares 6-20 cm compr., agudas, glabras; lígula 0.2 mm, membranoso-ciliada. Panícula com 2-6 ramos unilaterais espiciformes de 4-10 cm. Espiguetas com 2 antécios, 1.6-2 mm compr.; calo piloso; gluma inferior 0.9-1.3 mm; gluma superior 1-1.5 mm; antécio inferior com lema de 1.6-2 mm, coriáceo, agudo, mucronado ou mútico, dorso glabro, margens ciliadas ou pubescentes; antécio apical neutro 1 mm, cuneado, truncado, escabro, mútico.

Forma de Vida

Ervá

Substrato

Terrícola

DISTRIBUIÇÃO

Nativa, não é endêmica do Brasil

Domínios Fitogeográficos

Cerrado, Mata Atlântica

Tipos de Vegetação

Campo de Altitude, Cerrado (lato sensu)

Distribuição Geográfica

Ocorrências confirmadas

Centro-Oeste (Mato Grosso)

Sul (Paraná, Rio Grande do Sul, Santa Catarina)

MATERIAL TESTEMUNHO

L.B. Smith, 13387, HBR, US, R, Santa Catarina

Smith et al., 15636, R, US, HBR, Paraná

J.F.M. Valls, 3391, CEN (CEN00006252)

G. Hatschbach, 23586, MBM, Mato Grosso

Eustachys retusa (Lag.) Kunth

Tem como sinônimo

basiônimo *Chloris retusa* Lag.

DESCRIÇÃO

Caule: colmo 20 - 105 cm compr.. **Folha:** lígula(s) ciliada(s); lâmina(s) foliar(es) 15 - 40 cm compr.; ápice(s) obtusa(s). **Inflorescência:** ramosa(s) da inflorescência(s) 4 - 16 cm compr.; espiguetas 2 - 2.5 mm compr.; calo piloso(s); lema(s) do antécio(s) inferior(es) 2 - 2.8 mm compr.; lema(s) do antécio(s) inferior(es) cartáceo(s); ápice(s) do lema(s) agudo(s); dorso do lema(s) piloso(s).

DESCRIÇÃO ADICIONAL

Colmo 40-80 cm alt. Lâminas foliares 15-30 cm compr., obtusas, glabras; lígula 0.2 mm, ciliada. Panícula com 6-15 ramos unilaterais espiciformes de 4-10 cm. Espiguetas com 2 antécios, 2-2.5 mm compr.; calo piloso; gluma inferior 1.2-1.4 mm; gluma superior 1.5-1.7 mm; antécio inferior com lema de 2-2.5 mm, cartáceo, agudo, mucronado, dorso piloso, margens pilosas; antécio apical neutro 1.8-2.4 mm, oblongo, truncado, glabro, mútico.

Forma de Vida

Ervá

Substrato

Terrícola

DISTRIBUIÇÃO

Nativa, não é endêmica do Brasil

Domínios Fitogeográficos

Mata Atlântica, Pampa

Tipos de Vegetação

Área Antrópica, Campo Limpo

Distribuição Geográfica

Ocorrências confirmadas

Nordeste (Alagoas, Pernambuco)

Sudeste (São Paulo)

Sul (Paraná, Rio Grande do Sul, Santa Catarina)

MATERIAL TESTEMUNHO

J. Santoro, 9318, SP, São Paulo

B. Rambo, s.n., PACA, 31399, LIL, Santa Catarina

J.F.M. Valls, 2226, CEN (CEN00003793), CEN, 3793, ICN, 23054, Rio Grande do Sul

J. Dutra, 130, RB, 774, Rio Grande do Sul

J.F.M. Valls, 2635, CEN, 3795, ICN, 23727, Rio Grande do Sul

J.F.M. Valls, 4773, CEN, 5359, ICN, 45190, Rio Grande do Sul

R. Hertel, 3021, RB, 125797, MBM, 198533, Paraná

Eustachys swalleniana A.M. Molina

DESCRIÇÃO

Caule: colmo 20 - 105 cm compr.. **Folha:** lígula(s) ciliada(s); lâmina(s) foliar(es) 15 - 40 cm compr.; ápice(s) obtusa(s). **Inflorescência:** ramosa(s) da inflorescência(s) 5 - 12 cm compr.; espiguetas(s) 2 - 2.5 mm compr.; calo glabro(s); lema(s) do antécio(s) inferior(es) 2 - 2.8 mm compr.; lema(s) do antécio(s) inferior(es) cartáceo(s); ápice(s) do lema(s) obtuso(s); dorso do lema(s) pubescente(s).

DESCRIÇÃO ADICIONAL

Colmo 26-105 cm alt. Lâminas foliares 15-30 cm compr., obtusas, glabras; lígula 0.2-0.5 mm, ciliada. Panícula com 4-6 ramos unilaterais espiciformes de 5.5-12 cm. Espiguetas com 2 antécios, 2-2.5 mm compr.; calo glabro; gluma inferior 1.1-1.8 mm; gluma superior 1.3-2 mm; antécio inferior com lema de 2-2.5 mm, cartáceo, obtuso, mucronado, dorso pubescente, margens ciliadas; antécio apical neutro 1.5-2 mm, elíptico, obtuso, glabro, mútico.

Forma de Vida

Ervá

Substrato

Terrícola

DISTRIBUIÇÃO

Nativa, não é endêmica do Brasil

Domínios Fitogeográficos

Pampa

Tipos de Vegetação

Campo de Várzea

Distribuição Geográfica

Ocorrências confirmadas

Sul (Rio Grande do Sul)

MATERIAL TESTEMUNHO

J.R. Swallen, 7287, PEL, MO, 2480206, Rio Grande do Sul, **Typus**

Eustachys uliginosa (Hack.) Herter

Tem como sinônimo

basiônimo *Chloris uliginosa* Hack.

DESCRIÇÃO

Caule: colmo 20 - 105 cm compr.. **Folha:** lígula(s) membranácea(s)/ciliada(s); lâmina(s) foliar(es) 2 - 18 cm compr.; ápice(s) obtusa(s). **Inflorescência:** ramosa(s) da inflorescência(s) 4 - 16 cm compr.; **espiguetas(s)** 1.5 - 2.4 mm compr.; **calo** glabro(s); **lema(s) do antécio(s) inferior(es)** 1.5 - 2.5 mm compr.; **lema(s) do antécio(s) inferior(es)** coriáceo(s); **ápice(s) do lema(s)** agudo(s); **dorso do lema(s)** pubescente(s).

DESCRIÇÃO ADICIONAL

Colmo 30-100 cm alt. Lâminas foliares 6-15 cm compr., obtusas, glabras; lígula 0.1-0.2 mm, membranoso-ciliada. Panícula com 3-12 ramos unilaterais espiciformes de 4-16 cm. Espiguetas com 2 antécios, 1.5-2 mm compr.; calo glabro; gluma inferior 0.9-1.2 mm; gluma superior 1.1-1.5 mm; antécio inferior com lema de 1.6-2 mm, coriáceo, agudo, mucronado ou mútico, dorso pubescente, margens pubescentes; antécio apical neutro 1 mm, cuneado, truncado, glabro, mútico.

Forma de Vida

Ervá

Substrato

Terrícola

DISTRIBUIÇÃO

Nativa, não é endêmica do Brasil

Domínios Fitogeográficos

Mata Atlântica, Pampa

Tipos de Vegetação

Área Antrópica, Campo de Várzea, Campo Limpo

Distribuição Geográfica

Ocorrências confirmadas

Sul (Paraná, Rio Grande do Sul, Santa Catarina)

MATERIAL TESTEMUNHO

J.F.M. Valls, 2428, ICN, 23230, CEN (CEN00003799), Rio Grande do Sul

N. Imaguire, 2343, MBM, 168237, Paraná

P.K.H. Dusén, 7335, BAA, NY, MO, 238121, MO, 237796, Paraná, **Typus**

M. Dall'Agnolet et al., 279, CEN (CEN00054186), Santa Catarina