

HAUSTECHNIK
FÜR KÜCHE UND LEBEN 2004

BOSCH

WIR BAUEN LEBENSQUALITÄT.



Offizieller Partner
der deutschen
Olympiamannschaften

BOSCH

LEBENSQUALITÄT IST DIE
SUMME DER FORTSCHRITTE:
HAUSTECHNIK VON BOSCH.



Oft sind es die kleinen Dinge, die unser Leben angenehmer machen und die Lebensqualität steigern. Wir von Bosch produzieren solche "Kleinigkeiten" – mit fortschrittlichen Ideen. Dieser Erfindergeist hat uns zur Nr. 1 in Europa bei Hausgeräten gemacht. Weil sich jedes Gerät aus dem Hause Bosch durch praktische Innovationen, höchste Qualität, extreme Langlebigkeit und beispielhafte Ergonomie auszeichnet. Und Ihnen so hilft, Alltagsarbeiten schneller und bequemer zu bewältigen und mehr Zeit für sich selbst zu gewinnen.





Das kann eine Küchenmaschine sein, die genial einfach zu bedienen ist. Ein Espresso-/Kaffeevollautomat, der unvergleichliche Geschmackserlebnisse zaubert. Bügeleisen, die schneller und glatter bügeln. Staubsauger, die das Bücken nahezu abschaffen. Klimageräte für gesündere Raumluft. Oder hochwertiger Edelstahl, den wir überall dort einsetzen, wo Lebensmittel mit Geräteteilen in Berührung kommen. Weil es für Sie die beste, geschmackvollste und gesündeste Lösung ist.



WIE SIEHT DER FORTSCHRITT IN DER PRAXIS AUS?



Fortschritt ist ...

... wenn Liebe nicht nur durch
den Magen geht.

Je mehr Sinne das morgendliche Frühstückszereemoniell genießen können, desto besser beginnt der Tag. Das neue Frühstückssset *Solitaire*® von Bosch kümmert sich deshalb mit Kaffeemaschine, Wasserkocher und Toaster nicht nur technisch vorbildlich um Ihr leibliches Wohl, sondern verwöhnt auch Ihre Augen und Ihr ästhetisches Empfinden mit außergewöhnlichen Materialien und Formen. Einzigartige Designobjekte für Liebhaber schöner Dinge, für Genießer und Individualisten ...

... wenn man in der eigenen Küche
nicht mehr alles selbst machen muss.

Gutes Essen will gut vorbereitet sein: Gemüse raspeln, Teig kneten, Gewürze hacken, Füllungen mixen. Arbeit ohne Ende, bevor Sie zum Eigentlichen kommen – zum Kochen und Backen. MUM-Küchenmaschinen zum Beispiel nehmen Ihnen diese lästigen Vorarbeiten ab. Damit Sie sich am Herd auf die wirklich wichtigen Dinge konzentrieren können.

Wir wissen, was die Arbeit erleichtert, den Genuss erhöht und der Gesundheit dient. Unsere Technik behandelt Lebensmittel so schonend und wertbewusst wie nie zuvor – weil wir ein einzigartiges Küchen-Know-How haben. Denn wir bieten als einziger Hersteller alles für die Küche aus einer Hand: von Kühl- und Gefriergeräten über Herde, Backöfen und Geschirrspüler bis hin zu vielen praktischen Küchenhelfern.



**... wenn der italienische Nachbar
Sie um Ihre Kaffeemaschine beneidet.**

Die Zeiten der traurigen Erkenntnis, dass ein selbst zubereiteter Kaffee oder Espresso nie so gut schmeckt wie beim Italiener um die Ecke, sind nun endgültig vorbei. Denn mit den Espresso-/Kaffeefullautomaten »benvenuto« zaubern Sie zu Hause Kaffeespezialitäten mit einem nie gekannten Geschmackserlebnis – dank des weltweit einzigartigen "aroma whirl system" von Bosch, das jeder Kaffeebohne durch seine neuartige Verwirbelungs-Technik noch mehr Aroma entlockt.

Und mit dem neuen Siebträger-Gerät »barino«, das selbst in der engsten Küche Platz findet, präsentiert Ihnen Bosch eine kleine Maschine für großen Espresso.



**... wenn Sie immer nur das Beste
vom Besten bekommen.**

"Lieber Geld verlieren als Vertrauen..." war der wichtigste Leitsatz des Firmengründers Robert Bosch. An diese klugen Worte halten wir uns auch heute noch. Ihr Genuss und Ihre Gesundheit gehen uns über alles. Deshalb bauen wir in unsere Geräte beste Zutaten wie hochwertigen Edelstahl ein – überall dort, wo Lebensmittel mit Geräteteilen direkt in Berührung kommen.

Warum? Weil dieses edle Metall mit wertvollen Nahrungsmitteln am sorgsamsten umgeht und die Qualität schont, denn es ist lebensmittelecht und geschmacksneutral. Und dazu hygienisch, reinigungsfreundlich, extrem haltbar und ewig strahlend schön. Edelstahl ist für Sie das Beste vom Besten – ein echtes Stück Lebensqualität.

Diesen fortschrittlichen Luxus bieten wir Ihnen bei Kaffeemaschinen, Küchenmaschinen-Rührschüsseln und -Zubehör, Messern der Allschneider und Stabmixer, Heizböden der Eier- und Wasserkocher oder Frittierkörben und Innenbehältern der Fritteusen.



Fortschritt ist ...

... wenn Bügeln auf einmal Spaß macht.

Was Bügeleisen von Bosch mit hochentwickelter Dampf-Technologie, höchstem Bedienkomfort und innovativen Sohlen heute leisten, lässt die mühsame Bügelarbeit von gestern glatt vergessen. Die neuen Dampfbügeleisen, Dampfstationen und die *sensixx motor-steam*-Reihe, die mit ihrem integrierten Motor wie eine kleine Dampfstation arbeitet, sind leistungsfähiger und bedienfreundlicher. Sie bügeln schneller, gleiten schonender über empfindliche Stoffe und glätten selbst stärkste Falten und Knitter ohne jeden Kraftaufwand. Mit ihnen geht das Bügeln so schnell, bequem und einfach, dass immer mehr Menschen die Freude an edlem Leinen und schöner Wäsche gerne wiederentdecken.

... wenn das Staubsaugen nie mehr in Arbeit ausartet.

Wir haben das Thema Staubsaugen von Grund auf neu und sehr erfolgreich durchdacht. Damit Sie in Zukunft – egal wie groß Ihre Wohnung ist und welche Reinigungsanforderungen sie stellt – die tägliche Saugarbeit schnell und mühelos, sozusagen mit links, erledigen können. Das Ergebnis sind wegweisende Entwicklungen wie die »ergomaxx«-Reihe. Sie macht das Saugen mit diversen ergonomischen Innovationen bequemer denn je, z. B. mit dem genial einfachen Beutelwechsel durch das One-Step-Filterssystem.



... wenn man ganz einfach gesünder leben kann.

Oder die »formula«-Modellreihe mit individuell ausgestatteten Gerätevarianten, darunter der leiseste Sauger seiner Klasse. Oder die Staubsauger für spezielle Einsatzbereiche – Hygiene-Sauger, mit denen auch Allergiker endlich aufatmen können, und Parkett-Sauger, die Holzböden besonders schonend reinigen und pflegen.

Das Problem der ungesunden Luft, die oft in unseren Wohnungen und Büros herrscht, lässt sich heute einfacher denn je lösen. Bosch bietet Mobil- und Mobilsplit-Klimageräte in den verschiedensten Versionen an. Diese Geräte schaffen mit modernster Technik in Räumen unterschiedlicher Größenordnung das ganze Jahr über gesünderes Klima, indem sie die Raumluft noch besser kühlen, reini-

gen, entfeuchten, bei Bedarf erwärmen – und sie nach dem Beispiel der Natur mit Ionen anreichern und so ein einzigartiges Frische-Gefühl schaffen.

Ganz neu von Bosch: Entfeuchter für alle Häuser und Wohnungen, in denen feuchte Räume besonders zu schaffen machen.

WO FINDEN SIE MEHR LEBENSQUALITÄT?

KNETEN, RÜHREN, SCHNITZELN,
PÜRIEREN UND MIXEN

10 – 41



- 10 Einführung
- 12 Küchenmaschinen MUM 7...
- 22 Küchenmaschinen MUM 6...
- 30 Küchenmaschinen MUM 4...
- 40 Solo-Fleischwolf

SCHNEIDEN, HACKEN, ZERKLEINERN,
MISCHEN UND WIEGEN

42 – 53



- 42 Einführung
- 46 Standmixer
- 46 Universalzerkleinerer
- 47 Citruspressen
- 47 Küchenwaagen
- 48 Stabmixer
- 50 Handrührer
- 52 Alleschneider

INDIVIDUELLER LEBEN
MIT DER SOLITAIRE-KOLLEKTION

54 – 61



- 54 Einführung
- 58 Design-Frühstücksset
- 60 Metall-Alleschneider
- 61 Küchenmaschine

FRÜHSTÜCKEN, KAFFEE KOCHEN,
FRITTIEREN UND GRILLEN

62 – 81



- 62 Einführung
- 66 Espresso-/Kaffeevollautomaten
- 67 Espresso-Siebträger, Kaffee-Automaten
- 72 Kaffeemühlen
- 73 Wasserkocher
- 76 Toaster
- 78 Eierkocher
- 79 Sandwichmaker, Waffeleisen
- 80 Kontaktgrill, Tisch- und Terrassengrill
- 81 Fritteusen

SCHÖNER WOHNEN
MIT DEN FARBSETS

82 – 87



- 82** Einführung
- 83** magic-blue Kollektion
- 84** cereaLine Kollektion
- 86** ireland green Kollektion
- 87** cool-mint Kollektion

SCHNELLER UND
BEQUEMER BÜGELN

88 – 97



- 88** Einführung
- 94** Dampfbügeleisen
- 96** Motor-Steam-Bügeleisen
- 96** Trockenbügeleisen
- 97** Dampfstationen

TEPPICHE UND BÖDEN
HYGIENISCH REINIGEN

98 – 127



- 98** Einführung
- 108** Bodenstaubsauger
- 118** Handstaubsauger
- 120** Nass-/Trockensauger
- 121** Akkusauger
- 122** Zubehör und Sonderzubehör
- 126** Bosch Bodenstaubsauger
im internationalen Vergleich

GUTES RAUMKLIMA SCHAFFEN

128 – 138



- 128** Einführung
- 132** Klimageräte
- 136** Entfeuchter
- 138** Öl-Radiatoren

GERÄTE-INFORMATIONEN

- 139** Boden- und Handstaubsauger
- 142** Klimageräte

Kneten, rühren, schnitzeln, pürieren und mixen mit Bosch.

SCHÖN, WENN MAN ZU HAUSE
GANZ EINFACH WIE EIN PROFI KOCHEN KANN.





1951 brachte Bosch seine erste elektrische Küchenmaschine, die legendäre "Neuzeit I", heraus – mit ihr begann tatsächlich eine neue Zeit. Die heutigen **Küchenmaschinen** von Bosch machen ihre Arbeit noch professioneller, schneller, perfekter – und behandeln Lebensmittel noch sorgsamer. Denn auch auf diesem Gebiet sind wir Experte. Als einziger Hersteller bieten wir die komplette Palette der Küchen-Technik vom Kühlschrank bis zum Herd. Und wissen deshalb aus Erfahrung genau, wie Lebensmittel reagieren. Die Schönste unter den besten Küchenmaschinen ist die **MUM 7... CONCEPT***, ausgezeichnet für ihr Design und ihre einzigartig einfache Bedienung. Dieses Meisterstück gibt es auch als elegante **Einbauvariante MEK 7000**. Für große Aufgaben empfiehlt sich die **MUM 6...** mit echten Profistärken. Eine rundum patente Hilfe für alle Tage ist die **MUM 4... ProfiMixx**. In ihr steckt enorm viel Leistung fürs Geld.

* siehe auch *Solitaire*®-Programm Seite 61



Küchenmaschinen MUM 7... *CONCEPT*

DIE KÜCHENMASCHINE,
DIE KEINE BEDIENUNGSANLEITUNG
MEHR BRAUCHT.





Einfach unverwechselbar.

Eine einzige Aufsatzposition – ein Klick, ein Dreh und das passende Zubehör ist installiert. Dazu Sanftanlauf und vier Antriebe für alle Funktionen. Das ist die technische Meisterleistung der MUM 7... *CONCEPT*! Sie rührt und knetet perfekt, selbst größte Mengen. Mit ihrem durchdachten Zubehör und Sonderzubehör bewältigt sie jede Aufgabe. Ihr Sicherheitsstandard steht dank Überlastungs- und Wiedereinschaltungsicherung, zuverlässigem Bajonettverschluss und Saugfüßen auf höchstem Niveau.

Genuss für Verstand und Auge.

Die MUM 7... *CONCEPT*-Reihe ist bildschön. Die Modellvarianten bieten neben ihrem einzigartigen Design Auswahl für verschiedenste Ansprüche: bestehend in pflegefreundlichem, weißem Kunststoff – unübertroffen elegant die MUM 7400 *CONCEPT Solitaire* in Edelstahl.

Die MUM 7... *CONCEPT* ist aber auch besonders praktisch. Das Grundgerät passt in eine Küchenschublade. Und zur Reinigung können Sie fast alle Zubehörtteile in die Spülmaschine stecken.

Räumt sich nach getaner Arbeit selbst weg.

Die Einbau-Variante der MUM 7...-Reihe, die MEK 7000, verschwindet nach dem Arbeitseinsatz ganz schnell und elegant unter einer Abdeckplatte in der Arbeitsfläche. Dank ihrer geringen Einbautiefe kann der darunter liegende Einbauschränk bis auf eine Schubladenhöhe voll genutzt werden.

Mit dem breiten Anwendungsbereich der *CONCEPT*-Reihe bietet diese Variante die ideale Alternative für Liebhaber des Understatements.

KÜCHENMASCHINEN MUM 7... UND MEK 7000

Sonderzubehör: siehe S. 16-21

GERÄTEBEZEICHNUNG

Nennaufnahme
Gehäuse
Farbe
Einbautiefe
EAN-Code
Unverbindliche Preisempfehlung

GRUNDAUSSTATTUNG

Zubehör: Rührschüssel, transparenter Deckel mit Einfüllschacht inkl. Schmutzschutzdeckel, Knethaken, Doppel-Schlagbesen, Teigschaber, Abdeckung

Rührschüssel

Schnelle und hervorragende Verarbeitungsergebnisse durch den Doppel-Schlagbesen/Turbo-Doppel-Schlagbesen

Fassungsvermögen der Schüssel 6,2 l/max. Teigmenge (Hefe) 5 kg (2,5 kg Mehl plus Zutaten)

ANTRIEB UND MOTOR

4 Antriebe an einer Position

- damit nur eine Aufsatzposition für sämtliche Zubehör- und Sonderzubehörteile
- automatisch richtige Ankopplung des Zubehörs und Sonderzubehörs an den richtigen Antrieb
- einfachste Handhabung
- optimierte Anpassung der Drehzahl an den Antrieb für alle Zubehör- und Sonderzubehörteile

Daraus resultiert die perfekte Bearbeitung sowohl kleiner als auch großer Mengen

Schaltstufen bzw. Arbeitsgeschwindigkeiten / Momentstufe

Sanftanlauf: stetige Geschwindigkeitssteigerung (2 Sek.) bis zur vorgewählten Drehzahlstufe

ERGONOMIE UND SICHERHEIT

Hoher Sicherheitsstandard durch:

- Überlast- und Wiedereinschaltungsicherung
- hohe Standfestigkeit durch Saugfüße

Hohe Standfestigkeit sämtlicher Zubehör- und Sonderzubehörteile durch spezielle Verriegelung auf dem breiten Antriebssockel (Bajonettverschluss)

Betriebsanzeige / LED-Anzeigen für Schaltstufen

Reinigungsfreundlich durch leichte Trennung des Zubehörs in Einzelteile, die fast alle spülmaschinengeeignet sind (Ausnahme z.B. Antriebsteil des Doppel-Schlagbesens etc.)

Praktische Kabelaufwicklung

Höchste Qualitätsgüte

Ausbaufähig mit individuellem Sonderzubehör

DESIGN

Hochwertiges Design durch flache Bauform, dadurch geringer Platzbedarf

Einbauküchenmaschine mit den einzigartigen Produktvorteilen der MUM 7...Concept-Reihe

Nahezu flächenbündiger Einbau und geringe Einbautiefe (12 cm) und **Edelstahl**abdeckung

GERÄTESPEZIFISCHE BESONDERHEITEN

Mixer-Aufsatz zum praktischen Mischen, Mixen, Hacken und Zerkleinern, auch von Eiswürfeln (1,5 Liter nutzbares Fassungsvermögen)

Multimixer zum Zerkleinern von Kräutern, Gewürzen, Obst, Nüssen, Schokolade, Parmesan sowie von gefrorenem Obst und Gemüse. Zusätzlich komplettes Schnitzelwerk zum Reiben, Raspeln und Schneiden von Obst, Gemüse, Nüssen, Hartkäse usw.



red dot
International Design Award



Internationaler Designpreis
Baden Württemberg 1998



Produkte des Jahres 1999
Wettbewerb des Fachverbandes
Kunststoff Konsumwaren



Design Award Winner 2000



MUM 7300 Edition 50

700 Watt
Aluminium-Druckguss
edelstahlfarben

–
4242002261164

€ 399,00

MUM 7200 Concept

700 Watt
Kunststoff
weiß

–
4242002146171

€ 329,00



MUM 7150 Concept

700 Watt
Kunststoff
weiß

–
4242002228624

€ 359,00



MUM 7000 Concept

700 Watt
Kunststoff
weiß

–
4242002146164

€ 249,99

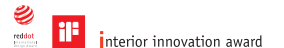


MEK 7000

700 Watt
Edelstahlabdeckung
Edelstahl

12 cm
4242002190556

€ 759,00



•	•	•	•	•
Edelstahl	Edelstahl	Kunststoff	Kunststoff	Edelstahl
– / •	• / –	• / –	• / –	• / –
•	•	•	•	•
•	•	•	•	•
4 / •	4 / •	4 / •	4 / •	4 / •
•	•	•	•	•
•	•	•	•	•
•	•	•	•	•
• / •	• / –	• / –	• / –	• / –
•	•	•	•	•
•	•	•	•	–
•	•	•	•	•
•	•	•	•	•
•	•	•	•	•
•	•	•	•	–
–	–	–	–	•
–	–	–	–	•
–	•	•	–	–
–	–	•	–	–

SONDERZUBEHÖR MUM 7/MEK 7

Rührschüsseln, Mixer-Aufsatz, Edelstahl-Mixer-Aufsatz, Multimixer, Topfschnitzler, Durchlaufschnitzler



Edelstahl-Rührschüssel MUZ 7 ER 1

Farbe: Edelstahl/grau (Sockel)

Fassungsvermögen: 6,2 l

In der Schüssel können bis zu 2,5 kg Mehl + Zutaten verarbeitet werden (= 5 kg Hefeteig).

Hochwertiger **Edelstahl**.

Mit allen Vorteilen des Edelstahls: langlebig, lebensmittelecht, geschmacksneutral und pflegeleicht. Praktisch bei der täglichen Arbeit: die zweite Schüssel.

Edelstahl-Rührschüssel MUZ 7 ER 2

Farbe: Edelstahl/grau (Sockel)

Wie Edelstahl-Rührschüssel MUZ 7 ER 1, jedoch

ohne Knethaken, Doppel-Schlagbesen und Teigschaber.

Kunststoff-Rührschüssel MUZ 7 KR 1

Farbe: weiß

Fassungsvermögen: 6,2 l

In der Schüssel können bis zu 2,5 kg Mehl + Zutaten verarbeitet werden (= 5 kg Hefeteig).

Schüssel mit praktischem Griffband für komfortables Arbeiten.

Praktisch bei der täglichen Arbeit: die zweite Schüssel.

Mixer-Aufsatz MUZ 7 MX 1

Farbe: weiß/lichtgrau-transparent

Fassungsvermögen: 1,7 l

Mixbecher aus besonders schlagfestem Kunststoff, mit Messskala.

Zum Mixen von Getränken.

Zum Pürieren von Obst und Gemüse – z.B. für Diätkost oder Babynahrung.

Zum Zerkleinern von Obst und Nüssen oder von getrocknetem Weißbrot zu Paniermehl.

Zur Zubereitung von Mayonnaisen und Soßen.

Zum Zerkleinern (Crushen) von Eiswürfeln und zur Verarbeitung von tiefgefrorenem Obst und Gemüse.

Hohe Standfestigkeit durch große, runde Stehfläche (145 mm) und damit praktisch und sicher im täglichen Gebrauch.

Nutzbare Fassungsvermögen: max. 1,5 Liter.

Formschön und dekorativ im Design.

Zubehör: transparenter Deckel mit Einfüllschacht inkl. Schmutzschutzdeckel, Knethaken, Doppel-Schlagbesen, Teigschaber.

Zubehör: transparenter Deckel mit Einfüllschacht inkl. Schmutzschutzdeckel.

Zubehör: transparenter Deckel mit Einfüllschacht inkl. Schmutzschutzdeckel, Knethaken, Doppel-Schlagbesen, Teigschaber.

Zubehör: Deckel mit Einfülltrichter.

für MUM 7 / MEK 7
EAN 4242002146386

€ 87,49*

für MUM 7 / MEK 7
EAN 4242002172088

€ 64,99*

für MUM 7 / MEK 7
EAN 4242002146379

€ 54,99*

für MUM 7 / MEK 7
EAN 4242002146393

€ 54,99*



**Mixer-Aufsatz
MUZ 7 MX 3**

Farbe: Edelstahl

Fassungsvermögen: 1,8 l

Mixeraufsatz aus hochwertigem **Edelstahl**, mit Messskala.

Mit allen Vorteilen des **Edelstahls**: geschmacksneutral, langlebig, lebensmittelecht, pflegeleicht.

Zum Mixen von Getränken.

Zum Pürieren von Obst und Gemüse – z.B. für Diätkost oder Babynahrung.

Zum Zerkleinern von Obst und Nüssen oder von getrocknetem Weißbrot zu Paniermehl.

Zur Zubereitung von Mayonnaisen und Soßen.

Zum Zerkleinern (Crushen) von Eiswürfeln und zur Verarbeitung von tiefgefrorenem Obst und Gemüse.

Hohe Standfestigkeit durch große, runde Stehfläche (150 mm) und damit praktisch und sicher im täglichen Gebrauch.

Nutzbares Fassungsvermögen: max. 1,5 Liter.

Alle Teile spülmaschinengeeignet.

Formschön und dekorativ im Design.

Zubehör: transparenter Deckel mit Einfülltrichter.

für MUM 7 / MEK 7
EAN 4242002173207

€ 79,99*

**Multimixer
MUZ 7 MM 2**

Farbe: weiß/lichtgrau-transparent

Fassungsvermögen: 1,6 l

Behälter aus schlagfestem Kunststoff.

Handlich, schnell und bediensicher.

Zerkleinert Kräuter, Gewürze, Obst, Nüsse, Schokolade und auch Fleisch für Tatar.

Rührt leichte Speisen und mixt Getränke.

Zusätzlich komplettes Schnitzelwerk zum Reiben, Raspeln und Schneiden.

Scheiben und Schlagmesser aus **Edelstahl**.

Verarbeitung von Parmesanwürfeln, auch von gefrorenem Obst und Gemüse möglich.

Nutzbares Fassungsvermögen: max. 0,5 Liter.

Höchste Sicherheit, da Betrieb nur mit verriegeltem Deckel möglich.

Zubehör: Schlagmesser, Schneid-Wendescheibe (dick und dünn), Rasper-Wendescheibe (grob und fein), Reibscheibe mittelfein (= 5 Funktionen), Scheibenträger, Deckel mit Einfüllschacht und Stopfer.

für MUM 7 / MEK 7
EAN 4242002206103

€ 75,99*

**Topfschnitzler
MUZ 7 TS 1**

Farbe: lichtgrau-transparent

Zum Schneiden, Raspeln und Reiben von begrenzten Mengen (max. Topfinhalt).

Je nach Einsatzscheibe:

Zum Schneiden von Gurken, Kohl, Kohlrabi, Rettichen usw.

Zum Raspeln von Karotten, Äpfeln, Sellerie, Rotkraut.

Zum Reiben von Hartkäse, Schokolade, Nüssen usw.

Scheiben aus **Edelstahl**.

Zubehör: 1 Schneid-Wendescheibe (dick und dünn), 1 Rasper-Wendescheibe (grob und fein), 1 Reibscheibe mittelfein (= 5 Funktionen) Deckel mit Einfüllschacht und Stopfer.

für MUM 7 / MEK 7
EAN 4242002176857

€ 75,99*

**Durchlaufschnitzler¹⁾
MUZ 7 DS 1**

Farbe: weiß

Für kontinuierliches Arbeiten ohne Mengenbegrenzung.

Je nach Einsatzscheibe:

Zum Schneiden von Gurken, Kohl, Kohlrabi, Rettichen u.a.

Zum Raspeln von Karotten, Äpfeln, Sellerie, Rotkraut, Käse, Nüssen u.a.

Zum Reiben von Hartkäse, Schokolade, Nüssen u.a.

Hohe Sicherheit durch Deckelverriegelung sowie durch zusätzlichen kleinen, integrierten Einfüllschacht für kleinste Gemüsestücke.

Sicherheitskupplung: Einsatzscheiben drehen sich nur bei geschlossenem Deckel.

Scheiben aus **Edelstahl**.

¹⁾ Bei Einbauvarianten direktes Arbeiten in eine hohe Form nicht möglich.

Zubehör: 1 Schneid-Wendescheibe (dick und dünn), 1 Rasper-Wendescheibe (grob und fein), 1 Reibscheibe mittelfein (= 5 Funktionen) Deckel mit Einfüllschacht und zweiteiligem Stopfer.

für MUM 7 / MEK 7
EAN 4242002146409

€ 87,99*

*Unverbindliche Preisempfehlung

SONDERZUBEHÖR MUM 7/MEK 7/MUM 6

Zusatzscheiben, Getreidemühlen, Fleischwolf und Sonderzubehör zum Fleischwolf



Julienne-Scheibe MUZ 7 JS 1	Pommes frites-Scheibe MUZ 7 PS 1	Reibscheibe grob MUZ 7 RS 1	Reibscheibe fein MUZ 7 KS 1
Aus Edelstahl	Aus Edelstahl	Aus Edelstahl	Aus Edelstahl
Schneidet Obst und Gemüse in feine Streifen. Dadurch kürzere Garzeiten und bessere Bekömmlichkeit. Ideal für asiatische Küche.	Zum Schneiden roher Kartoffeln für Pommes frites.	Zum Reiben roher Kartoffeln – z.B. für Reibekuchen oder Klöße.	Zum Reiben von Parmesan.
Nicht für Schnitzelwerk von Multimixer MUZ 7 MM 2 und MUZ 6 MM 3 verwendbar.	Nicht für Schnitzelwerk von Multimixer MUZ 7 MM 2 und MUZ 6 MM 3 verwendbar.	Nicht für Schnitzelwerk von Multimixer MUZ 7 MM 2 und MUZ 6 MM 3 verwendbar.	Nicht für Schnitzelwerk von Multimixer MUZ 7 MM 2 und MUZ 6 MM 3 verwendbar.
für MUM 7 / MEK 7 / MUM 6 EAN 4242002146416	für MUM 7 / MEK 7 / MUM 6 EAN 4242002146423	für MUM 7 / MEK 7 / MUM 6 EAN 4242002146430	für MUM 7 / MEK 7 / MUM 6 EAN 4242002146447
€ 16,49*	€ 13,99*	€ 13,99*	€ 13,99*



Fleischwolf MUZ 7 FW 1 ¹⁾	Fleischwolf + Adapter MUZ 7 FA 1 (o. Abb.)	Fleischwolf + Winkelgetriebe MUZ 7 FA 2 (o. Abb.)	Lochscheibensatz MUZ 7 LS 2
Farbe: Kunststoffteile weiß Zum Durchdrehen von rohem und gekochtem Fleisch – z.B. für Tatar oder Hackbraten, Geflügel, Fisch, Gemüse und Käse. Lochscheibe und Messer aus Edelstahl . Erweiterbar und dadurch vielseitige Anwendung durch umfangreiches System-Zubehör (nicht im Lieferumfang enthalten). Mit zusätzlichen Vorsatzteilen auch zum Reiben, Wurst Stopfen oder für die Zubereitung von Spritzgebäck und Nudeln geeignet.	Kombi-Pack bestehend aus MUZ 7 FW 1 + MUZ 7 AD 1.	Kombi-Pack bestehend aus MUZ 7 FW 1 + MUZ 7 WG 1.	Mit je 1 Lochscheibe Ø 2 und 6 mm aus Edelstahl . Unterschiedliche Durchmesser für unterschiedliche Arbeitsergebnisse (fein und grob).
Zubehör: Edelstahl-Lochscheibe Ø 4,5 mm, Edelstahl-Messer, Einfüllschale und Stopfer.			
für MUM 7 / MEK 7 / MUM 6 EAN 4242002146454	für MUM 7 / nicht für MEK 7 EAN 4242002173184	für MUM 7 / MEK 7 EAN 4242002173191	für MUM 7 / MEK 7 / MUM 6 EAN 4242002146560
€ 92,99*	€ 136,99*	€ 169,99*	€ 26,99*

¹⁾ Bei MUM 7 nur in Verbindung mit Winkelgetriebe MUZ 7 WG 1 oder Adapter MUZ 7 AD 1 verwendbar; bei MEK 7 **nur** in Verbindung mit Winkelgetriebe MUZ 7 WG 1



Getreidemühle mit Kegelmahlwerk aus Stahl MUZ 7 GM 1¹⁾

Getreidemühle + Adapter MUZ 7 GA 1 (o. Abb.)

Getreidemühle + Winkelgetriebe MUZ 7 GA 2 (o. Abb.)

Getreidemühle mit Steinmahlwerk MUZ 7 GM 2

Farbe: weiß

Farbe: weiß

Für alle Getreidesorten (außer Mais), auch für Ölsaaten, getrocknete Pilze und Kräuter. Stufenlose Mahlgradeinstellung von fein bis grob, auch bei laufendem Gerät.

Kombi-Pack bestehend aus der Getreidemühle MUZ 7 GM 1 und dem Adapter MUZ 7 AD 1.

Kombi-Pack bestehend aus der Getreidemühle MUZ 7 GM 1 und dem Winkelgetriebe MUZ 7 WG 1.

Für die professionelle Verarbeitung von Weizen, Roggen, Nacktgerste, Buchweizen, Reis, Hirse, Sojabohnen, jedoch **nicht für Ölsaaten**.

Vorratsbehälter mit Markierungen für 250 g, 500 g und 750 g Getreide.

Direktes Mahlen in die Rührschüssel zur Weiterverarbeitung.

Für alle, die sich gern gesundheitsbewußt ernähren.

Einstellung des Mahlgrades von grob bis fein – Veränderung während des Betriebes möglich.

Mahlergebnis durch transparenten Deckelzwischenring kontrollierbar – während des Betriebs veränderbar.

Mahlsteine aus hochwertigen, natürlichen Mineralien, die auch bei hoher Beanspruchung langjährige Schärfe des Mahlwerkes gewährleisten.

für MUM 7 / MEK 7 / MUM 6
EAN 4242002146591

für MUM 7 / nicht für MEK 7
EAN 4242002173146

für MUM 7 / MEK 7
EAN 4242002173177

für MUM 7 / MEK 7
EAN 4242002146386

€ 109,99*

€ 144,99*

€ 174,99*

€ 179,99*



Lochscheibensatz MUZ 7 LS 3

Lochscheibe MUZ 7 LS 4

Wurststopfsatz MUZ 7 WS 2

Fruchtpressenvorsatz MUZ 7 FV 1

Mit je 1 Lochscheibe Ø 3 und 8 mm aus **Edelstahl**.

1 Ersatz-Lochscheibe Ø 4,5 mm aus **Edelstahl**.

Zum Füllen von Würsten aller Art. Zum Formen von Kroketten, Klößen und Vanillekipferln.

Farbe: Kunststoffteil grau

Unterschiedliche Durchmesser für unterschiedliche Arbeitsergebnisse (fein und grob).

3 Wurststopfer mit ca. Ø 1/2', 3/4' und 1 1/4'.

Zum Pressen von Beerenobst, Tomaten, Hagebutten zu Mus. Gleichzeitig werden z.B. Johannisbeeren automatisch entstielt und entkernt.

für MUM 7 / MEK 7 / MUM 6
EAN 4242002146577

für MUM 7 / MEK 7 / MUM 6
EAN 4242002146928

für MUM 7 / MEK 7 / MUM 6
EAN 4242002241418

für MUM 7 / MEK 7 / MUM 6
EAN 4242002146508

€ 29,99*

€ 11,49*

€ 29,99*

€ 37,99*

Zubehör: Ablaufschale/Spritzschutz.

*Unverbindliche Preisempfehlung

SONDERZUBEHÖR MUM 7/MEK 7/MUM 6

Eisbereiter, Zitruspresse, Adapter, Winkelgetriebe, Schneidbretter



Spritzgebäckvorsatz MUZ 7 SV 1	Reibevorsatz MUZ 7 RV 1	Nudelvorsätze MUZ 7 NV 1	Messer MUZ 7 MS 1 (o. Abb.)
Mit Metallschablone für 4 verschiedene Gebäckformen.	Zum Reiben von Nüssen, Mandeln, getrockneten Brötchen etc. Mit Streuschuttkapsel für sauberes Arbeiten.	Verschiedene Nudelvorsätze aus Metall incl. Lasagne-Scheibe.	Ersatzmesser für den Fleischwolf aus Edelstahl.

für MUM 7 / MEK 7 / MUM 6 EAN 4242002146553 € 13,99*	für MUM 7 / MEK 7 / MUM 6 EAN 4242002146546 € 24,49*	für MUM 7 / MEK 7 / MUM 6 EAN 4242002150062 € 54,99*	für MUM 7 / MEK 7 / MUM 6 EAN 4242002146584 € 7,99*
------------------------------------------------------------	------------------------------------------------------------	------------------------------------------------------------	-----------------------------------------------------------



Corian®-Schneidbrett MUZ 7 SC 1	Holz-Schneidbrett MUZ 7 SH 1
Farbe: granitgrau	Farbe: Holz
Schneidbrett aus Corian® zum Abdecken der Einbauküchenmaschine MEK 7000. Dadurch kein Verlust von Arbeitsfläche.	Schneidbrett aus Holz zum Abdecken der Einbauküchenmaschine MEK 7000. Dadurch kein Verlust von Arbeitsfläche.
für MEK 7 EAN 4242002202211 € 109,99*	für MEK 7 EAN 4242002202204 € 54,99*



**Eisbereiter
MUZ 7 EB 1**

Farbe: weiß/transparent

Doppelwandige Kühlbehälter.
Zubereitung von bis zu 550 g
Eis je Arbeitsgang und Behälter.

Rührwerkzeug mit Sicherheits-
kupplung.

Zur Herstellung von Speiseeis nach
italienischem Herstellungsprinzip.

**Zitruspresse
MUZ 7 ZP 1**

Farbe: weiß

Behälter lichtgrau/transparent.
Für alle Zitrusfrüchte geeignet
– z.B. Orangen, Zitronen, Grapefruit.

Siebkorb mit Presskegel und
Auffangbehälter.

Damit werden Zitrusfrüchte
besonders schnell und ergiebig
ausgepresst.

Nutzbares Fassungsvermögen
des Auffangbehälters: 1 Liter.

**Adapter
MUZ 7 AD 1**

Farbe: weiß

Damit kann das vorhandene
MUZ 6-Sonderzubehör (außer
Multimixer und Mixer-Aufsatz) auch
auf den MUM 7/MEK 7-Varianten
verwendet werden.

Wird bei der Verwendung der
Getreidemühle mit Kegelmahlwerk
aus Stahl und des Fleischwolfs auf
den MUM 7-Varianten zusätzlich be-
nötigt. Bei der Einbauvariante MEK
7000 für die Verwendung der Stahl-
getreidemühle bitte auf die Alter-
native MUZ 7 WG 1 zurückgreifen.

Siehe auch Übersicht Seite 29

**Winkelgetriebe
MUZ 7 WG 1**

Farbe: weiß

Wird bei der Verwendung der
Getreidemühle mit Kegelmahlwerk
aus Stahl und des Fleischwolfs
zusätzlich benötigt.

Garantiert optimalen Stand des
Zubehörs auf dem Grundgerät
MUM 7 und der Einbau-Variante
MEK 7000.

Siehe auch Übersicht Seite 29

Zubehör: Halterung für Kühlbehälter
mit Griffband, Antriebsschale,
2 Kühlbehälter, Rührwerkzeug,
Spritzschutzdeckel mit Einfüllöffnung,
Spatel.

für MUM 7 / MEK 7
EAN 4242002173276

€ 97,99*

für MUM 7 / MEK 7
EAN 4242002173214

€ 21,99*

für MUM 7 / MEK 7
EAN 4242002146614

€ 52,99*

für MUM 7 / MEK 7
EAN 4242002146621

€ 87,99*

*Unverbindliche Preisempfehlung



Küchenmaschinen MUM 6...

ERLEBEN SIE MEHR
ALS 50 JAHRE ERFAHRUNG.





Gebaut für große Aufgaben.

Die Praxis hat uns gezeigt, wie man robuste, leistungsfähige Küchenmaschinen für hohe Anforderungen baut. Ein starkes Beispiel ist die MUM 6...-Reihe, empfehlenswert für große Haushalte: kraftvolle Motoren, alltagserprobter Bedienkomfort, enorme Vielseitigkeit und beispielhafte Zuverlässigkeit für ein langes Leben. Hart im Nehmen, schonend in der Verarbeitung, rundum perfekt in der Küche – das sind die Qualitätsurteile, die die MUM 6... im täglichen Betrieb auszeichnen.

Mit 800 Watt in die Profiklasse!

Im robusten Alu-Druckgussgehäuse der MUM 6681 »Comfort plus« steht die außerordentliche Kraft von 800 Watt bereit. Selbst schwerste Teige werden gründlich gerührt und geschlagen. Auch große Teigmengen bis zu 5 Kilo in der Rührschüssel oder 1,5 Liter im Mixer überlasten die Maschine nicht. Die beiden Modelle MUM 6712 und 6612 mit weißem Kunststoffgehäuse schaffen kraftvolle 700 bzw. 600 Watt Spitzenleistung.

KÜCHENMASCHINEN MUM 6...

Sonderzubehör: siehe S. 26-28

GERÄTEBEZEICHNUNG

Nennaufnahme
Gehäuse
Farbe
EAN-Code
Unverbindliche Preisempfehlung

GRUNDAUSSTATTUNG

Zubehör: Kunststoff-Rührschüssel mit transparentem, zweiteiligem Deckel, Knethaken mit Teigteiler, Doppel-Schlagbesen, Kunststoff-Mixer-Aufsatz (1,5 Liter nutzbares Fassungsvermögen), Sicherheitsverschluss (Deckel) für Rühr- oder Mixerantrieb

Fassungsvermögen der Kunststoff-Schüssel 5,4 l/max. Teigmenge (Hefeteig) 4 kg (2 kg Mehl plus Zutaten)

Zubehör: Edelstahl-Rührschüssel inkl. Knethaken mit Teigabstreifer und transparentem, zweiteiligem Deckel, kleine, transparente Kunststoff-Rührschüssel mit Rühr- und Schlagbesen, Kunststoff-Mixer-Aufsatz (1,5 Liter nutzbares Fassungsvermögen), Sicherheitsverschluss für Rühr- oder Mixerantrieb

Fassungsvermögen der Edelstahl-Schüssel 6,6 l/max. Teigmenge (Hefeteig) 5 kg (2,5 kg Mehl plus Zutaten)

Schaltstufen bzw. Arbeitsgeschwindigkeiten / Momentstufe

Mixer-Aufsatz zum praktischen Mischen, Mixen, Hacken und Zerkleinern
– auch von Eiswürfeln

Praktische Kabelaufwicklung

Ausbaufähig mit individuellem Sonderzubehör

Reinigungsfreundlich durch glatte Oberfläche

Elektronische Anpassung der Drehzahl an die jeweilige Belastung

Betriebsanzeige/LED-Anzeigen für Schaltstufen

Hoher Sicherheitsstandard durch Wiedereinschaltssicherung
– nach Ziehen des Netzsteckers kann Gerät nur über Null-Stellung wieder gestartet werden
– hohe Standfestigkeit

Bedien- und reinigungsfreundliche Folientastatur

GERÄTESPEZIFISCHE BESONDERHEITEN

Leistungsstarker 600-Watt-Motor

Kraftvolle 700 Watt für hohe Belastbarkeit

Superstarke 800 Watt für höchste Belastbarkeit

Professionelle Ausführung durch robustes und reinigungsfreundliches Aluminium-Druckgussgehäuse – lackiert und beschichtet

Perfekte Bearbeitung sowohl kleiner als auch großer Mengen in zwei Schüsselsystemen:
– große Edelstahl-Rührschüssel für 2,5 kg Mehl + Zutaten, max. Teigmenge 5 kg (Hefeteig), inkl. kraftvollem, speziell geformtem Knethaken mit Teigabstreifer, der den Teig in der Schüssel lässt
– kleine transparente Kunststoff-Rührschüssel mit Schlag- und Rührbesen für max. 500 g Mehl und Zutaten

Optimales Rühren von leichten Teigen bzw. kleinen Mengen in der kleinen Schüssel.
Perfektes Schlagen von Sahne und Eiweiß (bis 400 ml)

Bearbeitungszeit durch mechanischen Timer (0 – 12 Minuten) wählbar



MUM 6681 »Comfort plus«

800 Watt
 Aluminium-Druckguss
 edelstahlfarben
 4242002276144
 € 399,00



MUM 6712 »Profi 67«

700 Watt
 Kunststoff
 weiß
 4242002091563
 € 274,99



MUM 6612

600 Watt
 Kunststoff
 weiß
 4242002091525
 € 239,99

-	•	•
-	•	•
•	-	-
•	-	-
3 / -	4 / •	3 / -
•	•	•
•	-	-
•	•	•
•	•	•
•	•	•
-	•	-
• / -	• / •	- / -
•	•	-
•	•	•
-	•	-
-	-	•
-	•	-
•	-	-
•	-	-
•	-	-
•	-	-
•	-	-
•	-	-

SONDERZUBEHÖR MUM 6

Rührschüsseln, Universal-Rührgerät und Sonderzubehör, Mixer-Aufsatz, Zitruspresse, Durchlaufschneider, Topfschneider



Edelstahl-Rührschüssel MUZ 6 ER 1	Kunststoff-Rührschüssel MUZ 6 KR 3	Universal-Rührgerät MUZ 6 RG 3	Raspel-, Reib- und Schneideset MUZ 6 RR 2
Farbe: Edelstahl	Farbe: weiß	Farbe: lichtgrau-transparent	Farbe: Deckel und Stopfer lichtgrau-transparent
<p>Fassungsvermögen: 6,6 l</p> <p>In der Schüssel können bis zu 2,5 kg Mehl + Zutaten verarbeitet werden (= 5 kg Teig).</p> <p>Nicht geeignet für Rührteige.</p> <p>Mit den Vorteilen des Edelstahls: langlebig, lebensmittelecht, geschmacksneutral, pflegeleicht.</p> <p>Praktisch bei der täglichen Arbeit: die zweite Schüssel.</p>	<p>Fassungsvermögen: 5,4 l</p> <p>In der Schüssel können bis zu 2 kg Mehl + Zutaten verarbeitet werden (= 4 kg Teig).</p> <p>Praktisch bei der täglichen Arbeit: die zweite Schüssel.</p>	<p>Fassungsvermögen: 3,2 l</p> <p>Für max. 500 g Mehl + Zutaten oder 400 ml Sahne.</p> <p>Zum Schlagen von Sahne, Eischnee u.a.</p> <p>Zum Rühren leichter Teige.</p> <p>Ausbaufähig durch MUZ 6 RR 2.</p> <p>Hinweis: Zur Abdeckung wird der Deckel der großen Rührschüssel verwendet.</p>	<p>Zum Schneiden, Raspeln und Reiben von begrenzten Mengen (max. Schüsselinhalt).</p> <p>Je nach Einsatzscheibe:</p> <p>Zum Schneiden von Gurken, Kohl, Kohlrabi, Rettich usw.</p> <p>Zum Raspeln von Karotten, Äpfeln, Sellerie, Rotkraut usw.</p> <p>Zum Reiben von Hartkäse, Schokolade, Nüssen usw.</p> <p>Scheiben aus Edelstahl.</p>
<p>Zubehör: zweiteiliger, transparenter Deckel, Knethaken mit Teigabstreifer.</p>	<p>Zubehör: zweiteiliger, transparenter Deckel, Knethaken und Doppel-Schlagbesen.</p>	<p>Zubehör: Schlagbesen.</p>	<p>Zubehör: 1 Schneid-Wendescheibe (dick und dünn), 1 Raspel-Wendescheibe (grob und fein), 1 Reib-scheibe mittelfein (= 5 Funktionen) Deckel mit Einfüllschacht und Stopfer.</p> <p>Sonderzubehör zum Universal-Rührgerät MUZ 6 RG 3.</p>
<p>EAN 4242002002545</p> <p>€ 79,99*</p>	<p>EAN 4242002002620</p> <p>€ 54,99*</p>	<p>EAN 4242002098463</p> <p>€ 48,99*</p>	<p>EAN 4242002110837</p> <p>€ 32,99*</p>



**Mixer-Aufsatz
MUZ 6 MX 2**

Farbe: weiß/lichtgrau-transparent

Fassungsvermögen: 1,8 l

Mixbecher aus Kunststoff, mit Messskala.

Zum Mixen von Getränken.

Zum Pürieren von Obst und Gemüse – z.B. für Diätkost oder Babynahrung.

Zum Zerkleinern von Obst und Nüssen oder von getrocknetem Weißbrot zu Paniermehl.

Zur Zubereitung von Mayonnaisen und Soßen.

Nutzbares Fassungsvermögen: max. 1,5 Liter.

Zubehör: Deckel mit Einfülltrichter.

EAN 4242002002705

€ 54,99*

**Zitruspresse
MUZ 6 ZP 1**

Farbe: weiß, Behälter lichtgrau-transparent

Siebkorb mit Presskegel und Auffangbehälter.

Für alle Zitrusfrüchte geeignet – z.B. Orangen, Zitronen, Grapefruit. Damit werden Zitrusfrüchte besonders schnell und ergiebig ausgepresst.

Nutzbares Fassungsvermögen des Auffangbehälters: 1 Liter.

EAN 4242002002873

€ 16,99*

**Durchlaufschnitzler
MUZ 6 DS 3**

Farbe: weiß

Für kontinuierliches Arbeiten ohne Mengenbegrenzung.

Je nach Einsatzscheibe:

Zum Schneiden von Gurken, Kohl, Kohlrabi, Rettichen u.a.

Zum Raspeln von Karotten, Äpfeln, Sellerie, Rotkraut, Käse, Nüssen u.a.

Zum Reiben von Hartkäse, Schokolade, Nüssen u.a.

Sicherheitskupplung: Einsatzscheiben drehen sich nur bei geschlossenem Deckel.

Hohe Sicherheit durch Deckelverriegelung sowie durch zusätzlichen kleinen, integrierten Einfüllschacht für kleinste Gemüsestücke.

Scheiben aus **Edelstahl**.

Zubehör: 1 Schneid-Wendescheibe (dick und dünn), 1 Raspel-Wendescheibe, (grob und fein), 1 Reib-scheibe mittelfein (= 5 Funktionen), Deckel mit Einfüllschacht und zweiteiligem Stopfer.

Sonderzubehör (Zusatzscheiben): Seite 18

EAN 4242002110363

€ 87,99*

**Topfschnitzler
MUZ 6 TS 4**

Farbe: lichtgrau-transparent

Zum Schneiden, Raspeln und Reiben in begrenzten Mengen (max. Topfinhalt).

Je nach Einsatzscheibe:

Zum Schneiden von Gurken, Kohl, Kohlrabi, Rettichen u.a.

Zum Raspeln von Karotten, Äpfeln, Sellerie, Rotkraut.

Zum Reiben von Hartkäse, Schokolade, Nüssen u.a.

Scheiben aus **Edelstahl**.

Zubehör: 1 Schneid-Wendescheibe (dick und dünn), 1 Raspel-Wendescheibe, (grob und fein), 1 Reib-scheibe mittelfein (= 5 Funktionen) Deckel mit Einfüllschacht und Stopfer.

EAN 4242002110356

€ 59,99*

*Unverbindliche Preisempfehlung

SONDERZUBEHÖR MUM 6

Multimixer, Getreidemühle



Multimixer MUZ 6 MM 3	Getreidemühle mit Steinmahlwerk MUZ 6 GM 2
Farbe: weiß/lichtgrau-transparent	Farbe: weiß
<p>Fassungsvermögen: 1,6 l</p> <p>Behälter aus schlagfestem Kunststoff.</p> <p>Handlich, schnell und bedienungssicher.</p> <p>Zerkleinert Kräuter, Gewürze, Obst, Nüsse, Schokolade und auch Fleisch für Tatar.</p> <p>Rührt leichte Speisen und mixt Getränke.</p> <p>Zusätzlich komplettes Scheiben-set zum Reiben, Raspeln und Schneiden.</p> <p>Scheiben und Schlagmesser aus Edelstahl.</p> <p>Verarbeitung von Parmesanwürfeln, auch von gefrorenem Obst und Gemüse möglich.</p> <p>Nutzbare Fassungsvermögen 0,5 Liter.</p> <p>Höchste Sicherheit, da Betrieb nur mit verriegeltem Deckel möglich.</p>	<p>Für die professionelle Verarbeitung von Weizen, Roggen, Nacktgerste, Buchweizen, Reis, Hirse, Sojabohnen, jedoch nicht für Ölsaaten.</p> <p>Direktes Mahlen in die Rührschüssel zur Weiterverarbeitung.</p> <p>Einstellung des Mahlgrades von grob bis fein – Veränderung während des Betriebes möglich.</p> <p>Mahlergebnis durch transparenten Deckelzwischenring kontrollierbar und während des Betriebes veränderbar.</p> <p>Mahlsteine aus hochwertigen, natürlichen Mineralien, die auch bei hoher Beanspruchung langjährige Schärfe des Mahlwerkes gewährleisten.</p>
<p>Zubehör: Schlagmesser, Schneid-Wendescheibe (dick und dünn), Raspel-Wendescheibe (grob und fein), Reibscheibe mittelfein, Scheibenträger (= 5 Funktionen), Deckel mit Einfüllschacht und Stopfer.</p>	
EAN 4242002053738 € 69,99*	EAN 4242002002606 € 146,99*

* Unverbindliche Preisempfehlung

VERWENDBARES SYSTEMZUBEHÖR UND SONDERZUBEHÖR

für MUM 7/MEK 7 und MUM 6

Bezeichnung		MUM 6	MUM 7	MEK 7 Einbau
MUZ 6 DS 3	Durchlaufschnitzler	●	■	■**
MUZ 6 ER 1	Edelstahl-Rührschüssel	●	■	■
MUZ 6 GM 2	Getreidemühle (Steinmahlwerk)	●	*	*
MUZ 6 KR 3	Kunststoff-Rührschüssel	●	■	■
MUZ 6 MM 3	Multimixer	●	○	○
MUZ 6 MX 2	Mixeraufsatz (Kunststoff)	●	○	○
MUZ 6 RG 3	Rührgerät	●	■	■
MUZ 6 RR 2	Raspel-, Reib-, Schneideset	●	****	****
MUZ 6 TS 4	Topfschnitzler	●	■	■
MUZ 6 ZP 1	Zitruspresse	●	■	■
MUZ 7 AD 1	Adapter	○	●	***
MUZ 7 DS 1	Durchlaufschnitzler	○	●	**
MUZ 7 EB 1	Eisbereiter (Speiseeis)	○	●	●
MUZ 7 ER 1	Edelstahl-Rührschüssel	○	●	●
MUZ 7 ER 2	Edelstahl-Rührschüssel (ohne Werkzeug)	○	●	●
MUZ 7 FV 1	Fruchtpressenvorsatz	●	●	●
MUZ 7 FW 1	Fleischwolf	●	▲■	▲
MUZ 7 FA 1	Fleischwolf + Adapter	○	●	○
MUZ 7 FA 2	Fleischwolf + Winkelgetriebe	○	●	●
MUZ 7 GM 1	Getreidemühle mit Stahlmahlwerk	●	▲■	▲
MUZ 7 GA 1	Getreidemühle mit Stahlmahlwerk + Adapter	○	●	○
MUZ 7 GA 2	Getreidemühle mit Stahlmahlwerk + Winkelgetriebe	○	●	●
MUZ 7 GM 2	Getreidemühle mit Steinmahlwerk	○	●	●
MUZ 7 JS 1	Julienne-Scheibe	●	●	●
MUZ 7 KR 1	Kunststoff-Rührschüssel	○	●	●
MUZ 7 KS 1	Reibscheibe fein	●	●	●
MUZ 7 LS 2	Lochscheibeneinsatz	●	●	●
MUZ 7 LS 3	Lochscheibeneinsatz	●	●	●
MUZ 7 LS 4	Lochscheibe	●	●	●
MUZ 7 MM 2	Multimixer	○	●	●
MUZ 7 MS 1	Messer (Ersatz)	●	●	●
MUZ 7 MX 1	Mixeraufsatz (Kunststoff)	○	●	●
MUZ 7 MX 3	Mixeraufsatz (Edelstahl)	○	●	●
MUZ 7 NV 1	Nudelvorsatz	●	●	●
MUZ 7 PS 1	Pommes-Frites-Scheibe	●	●	●
MUZ 7 RS 1	Reibscheibe grob	●	●	●
MUZ 7 RV 1	Reibevorsatz	●	●	●
MUZ 7 SV 1	Spritzgebäckvorsatz	●	●	●
MUZ 7 TS 1	Topfschnitzler	○	●	●
MUZ 7 WG 1	Winkelgetriebe	○	●	●
MUZ 7 WS 2	Wurststopfervorsatz	●	●	●
MUZ 7 ZP 1	Zitruspresse	○	●	●

● = verwendbar

○ = nicht verwendbar

■ = nur mit Adapter (MUZ 7 AD 1) verwendbar

▲ = nur mit Winkelgetriebe (MUZ 7 WG 1) verwendbar

■▲ = nur mit Adapter oder Winkelgetriebe verwendbar

* nur mit Deckelring und Kupplung verwendbar.

** direktes Arbeiten in eine hohe Form nicht möglich.

*** in Verbindung mit MUZ 6 DS 3, MUZ 6 ER 1, MUZ 6 KR 3, MUZ 6 TS 4, MUZ 6 RG 3 und MUZ 6 ZP 1 verwendbar.

**** als Sonderzubehör zum Universal-Rührgerät MUZ 6 RG 3 mit Adapter MUZ 7 AD 1 verwendbar

Beispiel: Das Sonderzubehör MUZ 7 ER 1 ist für die MUM 7-Reihe verwendbar (●), für die MUM 6-Reihe nicht verwendbar (○).

Das Sonderzubehör MUZ 6 ER 1 ist für die MUM 7-Reihe mit Adapter verwendbar (■), für die MUM 6-Reihe verwendbar (●).

● als Set beim Kundendienst unter Materialnummer 265160 erhältlich



Küchenmaschinen MUM 4...

EIN STARKER ARM KANN MEHR
ALS ZWEI HÄNDE.



Viel MUM fürs Geld!

Die MUM 4 ... *ProfiMixx*-Reihe bietet alle bewährten Bosch-Qualitäten in kompakter Form. Wohldosierte Power, größte Sicherheit, komfortable Bedienung, funktionales Design, leichte Reinigung und ein überzeugendes Preis-Leistungs-Verhältnis. Suchen Sie sich unter sechs Varianten die MUM 4 ... *ProfiMixx* aus, die am besten in Ihren Alltag passt.

Der geniale Multifunktionsarm.

Der wendige Multifunktionsarm der MUM 4 ... *ProfiMixx* ist ihr genialer Vorteil: Mit verschiedenem Zubehör ausgestattet, bewältigt er locker die täglichen Herausforderungen in der Küche. Je nach Modell arbeiten 500, 550 oder 600 Watt kraftvoll, leise, schnell und ausdauernd und bringen jedes Rührgut perfekt in Form: Das Planetengetriebe lässt Rührbesen oder Knethaken in elliptischen Bahnen dicht am Schüsselrand rotieren, der gesamte Inhalt wird erfasst und gründlich, aber schonend verarbeitet.

KÜCHENMASCHINEN MUM 4...

Sonderzubehör: siehe S. 36-40

GERÄTEBEZEICHNUNG

Nennaufnahme
Gehäuse
Farbe
EAN-Code
Unverbindliche Preisempfehlung

GRUNDAUSSTATTUNG

Zubehör: Kunststoff-Rührschüssel, blautransparenter Spritzschutzdeckel mit Einfüllhilfe, Knethaken mit Teigabweiser, Schlag- und Rührbesen, Rezeptheft, Zubehörträger

Zubehör: **Edelstahl**-Rührschüssel – langlebig, lebensmittelecht, geschmacksneutral und pflegeleicht; blautransparenter Spritzschutzdeckel mit Einfüllhilfe, Knethaken mit Teigabweiser, Schlag- und Rührbesen, Rezeptheft, Zubehörträger

Fassungsvermögen der Schüssel 3,9 l / max. Teigmenge (Hefeteig) 2,7 kg (1 kg Mehl plus Zutaten)

Hohe Belastbarkeit durch kräftigen Motor

Multifunktionsarm mit Spezialgetriebe und 3 Antriebsstellen zur Kraftoptimierung

Besonders bedienfreundlich durch ergonomischen Multifunktionsarm

4 Schaltstufen bzw. Arbeitsgeschwindigkeiten und Momentstufe / 3 Zwischenstufen

Parkstellung / Automatische Parkstellung

Saugfüße für mehr Standfestigkeit

Handhabungsfreundlich durch Kabelaufrollautomatik, dadurch auch glatte, besonders reinigungsfreundliche Rückwand

Kabelverstaufach, dadurch glatte, besonders reinigungsfreundliche Rückwand

Reinigungsfreundlich

Verschlussdeckel für Mixer- und Durchlaufschneider-Antrieb (Sonderzubehörantriebe)

Hohe Sicherheit durch Überlastungsschutz

Ausbaufähig mit individuellem Sonderzubehör und dadurch vielseitig in der Anwendung

GERÄTESPEZIFISCHE BESONDERHEITEN

Leistungsstarker 550-Watt-Motor

Starker und leiser 600-Watt-Motor

Kunststoff-Mixer-Aufsatz (1 Liter nutzbares Fassungsvermögen) zum praktischen Mischen, Mixen, Hacken und Zerkleinern, auch von Eiswürfeln

Durchlaufschneider mit Schneid-Wendescheibe (dick und dünn), Raspel-Wendescheibe (grob und fein), Reibscheibe mittelfein (= 5 Funktionen)

Zitruspresse zum schnellen und ergiebigen Auspressen von Zitrusfrüchten

Fleischwolf zum Durchdrehen von frischem Fleisch – aufrüstbar mit zusätzlichen Sonderzubehörteilen z.B. zum Reiben von Nüssen, zur Herstellung von Spritzgebäck oder zum Bereiten von Fruchtmus, z.B. aus Beerenobst; Scheiben aus Edelstahl

Microprozessorsteuerung für gleichbleibende Arbeitsgeschwindigkeit auch bei hoher Belastung

Wiedereinschaltssicherung: Gerät kann nach dem Ziehen des Netzsteckers nur über 0-Stellung wieder gestartet werden

LED-Anzeigen für Betriebsbereitschaft und Schaltstufen/Arbeitsgeschwindigkeiten

Scheiben aus **Edelstahl**



MUM 4770 ProfiMixx 47

600 Watt
Kunststoff
weiß
4242002245966
€ 244,99



MUM 4700 ProfiMixx 47

600 Watt
Kunststoff
weiß
4242002245942
€ 194,99



MUM 4655 ProfiMixx 46

550 Watt
Kunststoff
weiß
4242002245980
€ 234,99



-	-	•
•	•	-
•	•	•
•	•	•
•	•	•
•	•	•
•	•	•
•/•	•/•	•/-
-/•	-/•	•/-
•	•	•
•	•	-
•	•	•
•	•	•
•	•	•
•	•	•
•	•	•
•	•	•
-	-	•
•	•	-
•	-	•
•	-	•
•	-	-
-	-	•
•	•	-
•	•	-
•	•	-
•	-	•

KÜCHENMASCHINEN MUM 4...



Sonderzubehör: siehe Seite 36-40

GERÄTEBEZEICHNUNG

Nennaufnahme

Gehäuse

Farbe

EAN-Code

Unverbindliche Preisempfehlung

MUM 4625 ProfiMixx 46

550 Watt

Kunststoff

weiß

4242002245829

€ 159,99

GRUNDAUSSTATTUNG

Zubehör:

- Kunststoff-Rührschüssel, blautransparenter Spritzschutzdeckel mit Einfüllhilfe, Kneithaken mit Teigabweiser, Schlag- und Rührbesen, Rezeptheft
- Zubehörtäger

•

•

Fassungsvermögen der Schüssel 3,9 l / max. Teigmenge (Hefeteig) 2,7 kg (1 kg Mehl plus Zutaten)

•

Hohe Belastbarkeit durch kräftigen Motor

•

Multifunktionsarm mit Spezialgetriebe und 3 Antriebsstellen zur Kraftoptimierung

•

Besonders bedienfreundlich durch ergonomischen Multifunktionsarm

•

4 Schaltstufen bzw. Arbeitsgeschwindigkeiten / Momentstufe

•/•

Parkstellung

•

Saugfüße für mehr Standfestigkeit

•

Kabelverstauch, dadurch glatte, besonders reinigungsfreundliche Rückwand

•

Praktische Kabelaufwicklung

-

Reinigungsfreundlich

•

Verschlussdeckel für Mixer- und Durchlaufschnitzler-Antrieb (Sonderzubehörantriebe)

•

Hohe Sicherheit durch Überlastungsschutz

•

Ausbaufähig mit individuellem Sonderzubehör und dadurch vielseitig in der Anwendung

•

GERÄTESPEZIFISCHE BESONDERHEITEN

Kräftiger 500-Watt-Motor

-

Leistungsstarker 550-Watt-Motor

•

Zusätzliches Zubehör: Durchlaufschnitzler mit Schneid-Wendescheibe (dick und dünn), Raspel-Wendescheibe (grob und fein) und Reibscheibe mittelfein (= 5 Funktionen)

•

Scheiben aus **Edelstahl**

•

*Siehe auch Sonderthema "Farbsets" Seite 84

NEU



MUM 4607 »cereaLine« *
550 Watt
Kunststoff
elfenbein/silber
4242002342375
€ 149,99



MUM 4600 ProfiMixx 46
550 Watt
Kunststoff
weiß
4242002245935
€ 139,99



MUM 4405 ProfiMixx 44
500 Watt
Kunststoff
weiß
4242002245737
€ 89,99

•	•	•
-	•	-
•	•	•
•	•	•
•	•	•
•	•	•
•/•	•/•	•/-
•	•	•
•	•	•
•	•	-
-	-	•
•	•	•
•	•	•
•	•	•
•	•	•
-	-	•
•	•	-
-	-	-
-	-	-

SONDERZUBEHÖR MUM 4

Rührschüsseln, Mixer-Aufsätze, Multi-Mixer, Zusatzscheiben



Edelstahl-Rührschüssel MUZ 4 ER 1

Farbe: Edelstahl

Fassungsvermögen: 3,9 l

In der Schüssel können bis zu 1 kg Mehl + Zutaten verarbeitet werden.

Mit den Vorteilen des **Edelstahls**: langlebig, lebensmittelecht, geschmacksneutral, pflegeleicht.

Praktisch bei der täglichen Arbeit: die zweite Schüssel.

Kunststoff-Rührschüssel MUZ 4 KR 3

Farbe: weiß

Fassungsvermögen: 3,9 l

In der Schüssel können bis zu 1 kg Mehl + Zutaten verarbeitet werden.

Schüssel mit praktischem Griffband für komfortables Arbeiten.

Praktisch bei der täglichen Arbeit: die zweite Schüssel.

Kunststoff-Mixer-Aufsatz MUZ 4 MX 2

Farbe: weiß/lichtgrau-transparent

Fassungsvermögen: 1,4 l

Mixerbecher aus besonders schlagfestem Kunststoff mit Messskala.

Zum Mixen von Getränken.

Zum Pürieren von Obst und Gemüse – z.B. für Diätkost oder Babynahrung.

Zum Zerkleinern von Obst und Nüssen oder von getrocknetem Weißbrot zu Paniermehl.

Zur Zubereitung von Mayonnaisen und Soßen.

Zum Zerkleinern (Crushen) von Eiswürfeln und zur Verarbeitung von tiefgefrorenem Obst und Gemüse.

Nutzbare Fassungsvermögen:
max. 1 Liter.

Glas-Mixer-Aufsatz MUZ 4 MX 3

Farbe: Kunststoffteile weiß

Fassungsvermögen: 1,2 l

Mixerbecher aus Glas mit Messskala.

Zum Mixen von Getränken.

Zum Pürieren von Obst und Gemüse – z.B. für Diätkost oder Babynahrung.

Zum Zerkleinern von Obst und Nüssen oder von getrocknetem Weißbrot zu Paniermehl.

Zur Zubereitung von Mayonnaisen und Soßen.

Nutzbare Fassungsvermögen:
max. 0,75 Liter.

Zubehör: Knethaken mit Teigabweiser, Schlag- und Rührbesen.

Zubehör: Deckel mit Einfülltrichter.

Zubehör: Deckel mit Einfülltrichter.

EAN 4242002259079

€ 71,99*

EAN 4242002002415

€ 11,49*

EAN 4242002002453

€ 43,99*

EAN 4242002002460

€ 54,99*



**Multimixer
MUZ 4 MM 3**

Farbe: weiß/lichtgrau-transparent

Fassungsvermögen: 1,6 l

Behälter aus schlagfestem Kunststoff.

Handlich, schnell und bedienungssicher.

Zerkleinert Kräuter, Gewürze, Obst, Nüsse, Schokolade und auch Fleisch für Tatar.

Rührt leichte Speisen und mixt Getränke.

Zusätzlich komplettes Schnitzelwerk zum Reiben, Raspeln und Schneiden.

Scheiben und Schlagmesser aus **Edelstahl**.

Verarbeitung von Parmesanwürfeln, auch von gefrorenem Obst und Gemüse möglich.

Nutzbare Fassungsvermögen: 0,5 Liter.

Höchste Sicherheit, da Betrieb nur mit verriegeltem Deckel möglich.

Zubehör: Schlagmesser, Schneid-Wendescheibe (dick und dünn), Raspel-Wendescheibe (grob und fein), Reibscheibe mittelfein (= 5 Funktionen), Scheibenträger, Deckel mit Einfüllschacht und Stopfer.

EAN 4242002053714

€ 69,99*

**Durchlaufschneider
MUZ 4 DS 2**

Farbe: weiß

Für kontinuierliches Arbeiten ohne Mengenbegrenzung.

Je nach Einsatzscheibe:

Zum Schneiden von Gurken, Kohl, Kohlrabi, Rettich u.a.

Zum Raspeln von Karotten, Äpfeln, Sellerie, Rotkraut, Käse, Nüssen u.a.

Zum Reiben von Hartkäse, Schokolade, Nüssen u.a.

Sicherheitskupplung: Einsatzscheiben drehen sich nur bei geschlossenem Deckel.

Scheiben aus **Edelstahl**.

Zubehör: Schneid-Wendescheibe (dick und dünn), Raspel-Wendescheibe (grob und fein), Reibscheibe mittelfein (= 5 Funktionen), Deckel mit Einfüllschacht und Stopfer.

EAN 4242002060149

€ 43,99*

**Pommes frites-Scheibe
MUZ 4 PS 1**

Aus Edelstahl

Zum Schneiden roher Kartoffeln für Pommes frites.

Nicht für Schnitzelwerk von Multimixer MUZ 4 MM 3 geeignet.

EAN 4242002002477

€ 15,99*

**Reibscheibe grob
MUZ 4 RS 1**

Aus Edelstahl

Zum Reiben roher Kartoffeln, z.B. für Klöße.

Nicht für Schnitzelwerk von Multimixer MUZ 4 MM 3 geeignet.

EAN 4242002002484

€ 9,99*

* Unverbindliche Preisempfehlung

SONDERZUBEHÖR MUM 4

Zusatz-Scheiben, Zitruspresse, Fleischwolf und Sonderzubehör, Zubehörtäger



Julienne-Scheibe MUZ 4 JS 1	Kartoffelpuffer-Scheibe MUZ 4 KP 1	Zitruspresse MUZ 4 ZP 1	Fleischwolf MUZ 4 FW 1
Aus Edelstahl	Aus Edelstahl	Farbe: weiß	Farbe: Kunststoffteile weiß
Schneidet Obst und Gemüse in feine Streifen. Dadurch kürzere Garzeiten und bessere Bekömmlichkeit. Ideal für asiatische Küche.	Schneid-Raspel-Wendescheibe. Zum Reiben roher Kartoffeln für Kartoffelpuffer. Zum Schneiden von Obst und Gemüse in Scheiben.	Für alle Zitrusfrüchte geeignet: z.B. für Orangen, Zitronen, Grapefruit. Siebkorb mit Presskegel und Auslaufschale. Damit werden Zitrusfrüchte besonders schnell und ergiebig ausgepresst.	Erweiterbar und dadurch vielseitige Anwendungen durch umfangreiches System-Zubehör (nicht im Lieferumfang enthalten). Mit zusätzlichen Vorsatzteilen auch zum Reiben von Nüssen, Mandeln, etc., zur Zubereitung von Spritzgebäck und zum Passieren von Beerenobst geeignet.
Nicht für Schnitzelwerk von Multimixer MUZ 4 MM 3 geeignet.	Nicht für Schnitzelwerk von Multimixer MUZ 4 MM 3 geeignet.		
			Zubehör: Lochscheibe Ø 4,5 mm, Messer, Einfüllschale und Stopfer Zum Durchdrehen von frischem Fleisch – z.B. für Tatar oder Hackbraten.
EAN 4242002063393 € 16,49*	EAN 4242002306551 € 10,49*	EAN 4242002002514 € 16,49*	EAN 4242002002354 € 54,99*



**Lochscheibensatz
MUZ 4 LS 1**

Mit je 1 Lochscheibe
Ø 3 und 6 mm.
Unterschiedliche Durchmesser für
unterschiedliche Arbeitsergebnisse
(fein und grob).

**Reibevorsatz
MUZ 4 RV 1**

Zum Reiben von Nüssen, Mandeln,
getrockneten Brötchen etc.
Mit Streuschutzhülse für sauberes
Arbeiten.

**Zubehörträger
MUZ 4 ZT 1**

Farbe: weiß
Für die gesamte MUM 4...-Reihe.
Zur Aufbewahrung der Zubehö-
rteile wie Knethaken, Schlagbesen,
Rührbesen, Schneid-, Raspel-
und Reibscheibe.

**Eisbereiter
MUZ 4 EB 1**

Farbe: weiß/transparent
Doppelwandiger Kühlbehälter.
Zubereitung von bis zu 550 g
Eis pro Arbeitsgang und Behälter.
Rührwerkzeug mit Sicherheits-
kupplung.
Behälterfuß mit integrierten Hand-
griffen für einfache Handhabung.
Zur Herstellung von Speiseeis nach
italienischem Herstellungsprinzip.

Zubehör: Kühlbehälter,
Rührwerkzeug, Spritzschutzdeckel
mit Einfüllöffnung abnehmbarer
Behälterfuß, Spatel.

EAN 4242002146591
€ 16,49*

EAN 4242002002491
€ 24,49*

EAN 4242002004617
€ 9,99*

EAN 4242002104867
€ 49,99*



**Spritzgebäckvorsatz
MUZ 4 SV 1**

Mit Metallschablone für
4 verschiedene Gebäckformen.

**Fruchtpressenvorsatz
MUZ 4 FV 1**

Farbe: Kunststoffteil graubraun
Zum Pressen von Beerenobst,
Tomaten, Hagebutten zu Mus.
Gleichzeitig werden z.B.
Johannisbeeren automatisch
entstielt und entkernt.

Zubehör: Ablaufschale/Spritzschutz

EAN 4242002002507
€ 11,49*

EAN 4242002002347
€ 37,99*

* Unverbindliche Preisempfehlung

SONDERZUBEHÖR MUM 4

Getreidemühlen, Eisbereiter



SOLO - FLEISCHWOLF

mit Zubehör



Getreidemühle mit Kegelmahlwerk aus Stahl MUZ 4 GM 3

Farbe: weiß

Für alle Getreidesorten (außer Mais), **auch für Ölsaaten**, getrocknete Pilze und Kräuter.

Direktes Mahlen in die Rührschüssel zur Weiterverarbeitung.

Stufenlose Mahlgradeinstellung von fein bis grob, auch bei laufendem Gerät.

Einfülltrichter mit Markierung für 250 g, 500 g und 750 g Getreide.

Für alle, die sich gern gesundheitsbewusst ernähren.

Getreidemühle mit Steinmahlwerk MUZ 4 GM 2

Farbe: weiß

Für die professionelle Verarbeitung von Weizen, Roggen, Nacktgerste, Buchweizen, Reis, Hirse, Sojabohnen, jedoch **nicht für Ölsaaten**.

Direktes Mahlen in die Rührschüssel zur Weiterverarbeitung.

Einstellung des Mahlgrades von grob bis fein – Veränderung während des Betriebes möglich.

Mahlsteine aus hochwertigen, natürlichen Mineralien, die auch bei hoher Beanspruchung eine langjährige Schärfe des Mahlwerkes beibehalten.

Einfülltrichter mit Markierung für 500 g Getreide.

Fleischwolf »CHAMPION« MFW 1501

Farbe: weiß

Starker 450-Watt-Motor.

Fleischwolf-Vorsatz Gr. 5 mit Sicherheits-Schnell-Verschlusskupplung.

Hohe Verarbeitungsleistung bis 1,5 kg/min.

140 mm Unterstellhöhe.

Integriertes Ordnungssystem für Zubehör.

Kompakte Einheit.

Gummifüße.

Zubehör: Große Einfüllschale, handlicher Stopfer, Ersatz-Mitnehmer.

Sonderzubehör:

Lochscheibensatz MUZ 4 LS 1, Spritzgebäck-Vorsatz MUZ 4 SV 1, Reibevorsatz MUZ 4 RV 1, Fruchtpressenvorsatz MUZ 4 FV 1, Getreidemühle mit Steinmahlwerk MUZ 4 GM 2 (siehe links).

EAN 4242002042589

€ 79,99*

EAN 4242002002385

€ 126,99*

EAN 4242002140988

€ 112,99*



**Lochscheibensatz
MUZ 4 LS 1**

**Spritzgebäckvorsatz
MUZ 4 SV 1**

**Reibevorsatz
MUZ 4 RV 1**

**Fruchtpressenvorsatz
MUZ 4 FV 1**

Mit je 1 Lochscheibe
Ø 3 und 6 mm.
Unterschiedliche Durchmesser für
unterschiedliche Arbeitsergebnisse
(fein und grob).

Mit Metallschablone für
4 verschiedene Gebäckformen.

Zum Reiben von Nüssen, Mandeln,
getrockneten Brötchen etc.
Mit Streuschutzkapsel für sauberes
Arbeiten.

Farbe: Kunststoffteil graubraun

Zum Pressen von Beerenobst,
Tomaten, Hagebutten zu Mus.
Gleichzeitig werden z.B. Johannis-
beeren automatisch entstielt und
entkernt.

Zubehör: Ablaufschale/Spritzschutz

EAN 4242002002422
€ 16,49*

EAN 4242002002507
€ 11,49*

EAN 4242002002491
€ 24,49*

EAN 4242002002347
€ 37,99*

* Unverbindliche Preisempfehlung

Schneiden, hacken, zerkleinern, mischen und wiegen mit Bosch.

AUF DIESE KÜCHENHILFEN
KÖNNEN SIE SICH IMMER VERLASSEN.





Die attraktiven **Design-Standmixer** helfen Ihnen nicht nur beim Mixen von Getränken, sondern pürieren Obst und Gemüse und zerkleinern sogar Eiswürfel. Die neuen **Citruspressen** sorgen für eine besonders hohe und gesunde Saftausbeute. Die **elektronischen Küchenwaagen** machen dank grammgenauer LCD-Displays Schluss mit circa. Mit dem kleinen und dem großen **Universalzerkleinerer** sind die herrlichsten Speisen fix gemacht und ganz schnell fertig. Die starken **Stabmixer** schaffen mit ihrem innovativen Edelmessler jede Küchenaufgabe. Die **Handrührer** sind absolute Spitzenkräfte. Und mit dem **Allesschneider** schneiden Sie täglich noch besser ab.

Standmixer, Universalzerkleinerer, Citruspressen, Küchenwaagen, Stabmixer, Handrührer und Alesschneider

Standmixer MMB: Die Design-Stücke.

Zwei wirklich attraktive Küchenhelfer für Ihre Küche! Der Standmixer MMB 1000 bietet 500 Watt, einen 2-l-Mixbecher, Drehregler für 2-Stufen-Geschwindigkeit und Momentfunktion. Der metallicfarbene Standmixer MMB 2000 hat sogar starke 600 Watt Power, stufenlose Geschwin-

digkeitsregelung, Momentfunktion und einen versenkbaren Drehregler. Sein 1,75 l fassender Mixbehälter ist aus Glas. Beide Geräte können Eis crushen und sind dank eines praktischen Kabel-fachs leicht zu verstauen.



Universalzerkleinerer MMR: Fix und fertig!

Der kleine Universalzerkleinerer ist 350 Watt stark und hat einen 800-ml-Kunststoffbehälter, der große arbeitet mit 500 Watt Power in einem 1500-ml-Glasbehälter. Mit Edelstahl-Universal-Flügelmessern, Schlagscheibe und Eismesser hacken, mixen, pürieren und schlagen diese "Mini-Küchenmaschinen" alles in Sekundenschnelle fix und fertig.

Citruspressen MCP: Für ein gesünderes Leben.

Wer täglich gesunden, frisch gepressten Saft genießen will, hat mit den neuen Citruspressen MCP 3000 und 3500 die optimale Lösung. Der Universalpresskegel holt mit seinem Rechts-/Linkslauf mehr Saft aus kleinen und großen Früchten. Bei der MCP 3500 können Sie sogar die Fruchtfleischmenge nach Wunsch regulieren. Eine Skala an der Außenseite zeigt bei beiden Citruspressen die Saftmenge an. Und das Kabel lässt sich platzsparend um den Gerätesockel wickeln.

Elektronische Küchenwaagen MKW: Schluss mit circa.

Grammgenaues LCD-Display bis zu 5 kg Gesamtgewicht und Tarafunktion. Sie ermöglicht, mehrere Dinge nacheinander gemeinsam in die Waagschale zu füllen und trotzdem das Gewicht jedes einzelnen Wiegeguts exakt zu bestimmen. Die zwei neuen Waagen wiegen aber nicht nur perfekt, sondern können sich auch sehen lassen: die klassische MKW 0120 mit transparenter Kunststoffschale genauso wie die elegante MKW 0180 mit tulpenförmiger Edelstahl-Schale auf rundem Flachsockel.



Stabmixer *EasyMixx* MSM:
An ihm müssen sich alle messen!

Mit starken, aber ganz leisen Motoren von 260 bis 600 Watt setzen die Stabmixer *EasyMixx* Leistungs-Maßstäbe. Ihr innovatives Edelstahl-Messer mit zwei zusätzlichen Vorschneidern zerkleinert alles mit weniger Kraftaufwand. Der Eject-Mechanismus gibt den Mixfuß – er ist bei einem Modell aus Edelstahl und damit auch zum Pürieren kochend heißer Suppen geeignet – auf Knopfdruck frei. In Kombination mit Universalzerkleinerer und Schneebesen, die sie alle einfach in der Spülmaschine reinigen können, ist *EasyMixx* ein echter Allrounder.



Handrührer *MFO Turbofixx*:
Eine starke Qualität.

Mit bis zu 400 Watt Power sind die Handrührer der *MFO 2...-Reihe* mit Momentfunktion die idealen Küchenhelfer – zum Schlagen, Kneten, Zerkleinern oder Passieren. Das funktionelle Design mit Soft-touch bietet auch nassen Händen festen Griff. Der speziell konstruierte Turbobesen arbeitet effektiver als herkömmliche Besen. Und die Ausstattungsvarianten – vom Passierset bis zum Universalzerkleinerer – eröffnen alle Möglichkeiten.



Allesschneider *MAS*:
Damit schneiden Sie hervorragend ab!

Allesschneider, wie sie sein sollten! Z. B. Metallausführung bis ins Detail, freitragende und schräg gestellte Konstruktion, sanft gleitende Leichtlaufschlitten und kraftvolle Motoren von 140 bzw. 150 Watt. Weitere Profi-Features: die Spezialgeschwindigkeit für Käse und die Sicherheitskonstruktion – zum Beispiel Vollmesserabdeckung und ein großzügig bemessener Resthalter, der die Finger vor Verletzungen bewahrt.

STANDMIXER



GERÄTEBEZEICHNUNG

Nennaufnahme
Fassungsvermögen
Farbe
EAN-Code
Unverbindliche Preisempfehlung

MMB 2000
600 Watt
1,75 l
silber-metallic
4242002292601
€ 99,99

NEU

MMB 1007 »cereaLine«*
500 Watt
2 l
elfenbein/silber
4242002338392
€ 64,99

MMB 1000
500 Watt
2 l
lichtgrau
4242002292595
€ 59,99

AUSSTATTUNG



Fassungsvermögen 2 Liter	–	●	●
Fassungsvermögen 1,75 Liter	●	–	–
Leistungsstarke 500 W	–	●	●
Superstarke 600 W	●	–	–
Mixbecher aus Kunststoff	–	●	●
Mixbecher aus Glas	●	–	–
Drehregler, zwei Stufen plus Moment	–	●	●
Stufenlose Regelung plus Moment	●	–	–
Drehregler versenkbar	●	–	–
Eis crushen möglich	●	●	●
Kabelfach	●	●	●

UNIVERSALZERKLEINERER



GERÄTEBEZEICHNUNG

Nennaufnahme gesamt
Fassungsvermögen
Farbe
EAN-Code
Unverbindliche Preisempfehlung

MMR 1500
500 Watt
1500 ml
weiß/grün
4242002288345
€ 49,99

MMR 0800
350 Watt
800 ml
weiß/grün
4242002288376
€ 29,99

AUSSTATTUNG

Momentschalter	●	●
Kunststoffbecher 800 ml, spülmaschinenfest, mikrowellenfest	–	●
Glasbecher 1500 ml, spülmaschinenfest, mikrowellenfest	●	–
Universalmesser aus Edelstahl, spülmaschinenfest	●	●
Sekundenschnelles, feines Hacken und Zerkleinern von Fleisch, Käse, Nüssen, Kräutern und Zwiebeln	●	●
Kabelaufwicklung	●	●
Schlagscheibe zum Schlagen von Eischnee und Sahne	●	–
Eismesser, Eis crushen möglich	●	–



CITRUSPRESSEN

NEU



GERÄTEBEZEICHNUNG

Nennaufnahme
Gerätengewicht
Farbe
EAN-Code
Unverbindliche Preisempfehlung

MCP 3507 »cerealLine«*
25 Watt
800 g
elfenbein
4242002342115
€ 27,99

MCP 3500
25 Watt
800 g
weiß/sommergelb
4242002329413
€ 26,99

MCP 3000
25 Watt
800 g
weiß/sommergelb
4242002329383
€ 22,99

AUSSTATTUNG

25 Watt Leistung	•	•	•
Universalpresskegel für große und kleine Früchte	•	•	•
Hohe Saftausbeute durch Rechts-/Linkslauf des Kegels	•	•	•
Großer, abnehmbarer Saftbehälter 0,8 l	•	•	•
Integrierte Skala zum Ablesen der Saftmenge	•	•	•
Automatisches Ein-/Ausschalten durch Druck auf Presskegel	•	•	•
Praktische Kabelaufwicklung	•	•	•
Einfache Reinigung (spülmaschinenfest)	•	•	•
Staubschutzdeckel	•	•	•
Möglichkeit zur Einstellung des gewünschten Fruchtfleischgehaltes	•	•	–

KÜCHENWAAGEN



GERÄTEBEZEICHNUNG

Tragkraft
Auflösung
Farbe Sockel
EAN-Code
Unverbindliche Preisempfehlung

MKW 0180
2 kg
1 g
weiß
4242002306469
€ 89,99

MKW 0120
5 kg
1 g
weiß/grün
4242002306452
€ 49,99

AUSSTATTUNG

Material Sockel: Kunststoff	•	•
Transparente Kunststoff-Schale	–	•
Edelstahl -Schale	•	–
Praktische Tara-/Zuwiegefunktion	•	•
Inklusive Lithium-Batterien mit langer Lebensdauer	•	•
Großes, leicht abzulesendes LCD-Display	•	•
Abschaltautomatik	•	•
Sicherer Stand durch Gummifüße	•	•

*Siehe auch Sonderthema "Farbsets" Seite 84

STABMIXER



GERÄTEBEZEICHNUNG

Nennaufnahme
Gerätengewicht
Farbe
EAN-Code
Unverbindliche Preisempfehlung

MSM 5660 *EasyMixx*
600 Watt
540 g
weiß
4242002282046
€ 72,99

GRUNDAUSSTATTUNG

Zweiteiliger Stabmixer aus temperaturbeständigem Kunststoff, mit abnehmbarem Mixfuß	●
Mixfuß leicht abzunehmen durch Eject-Mechanismus und leicht zu reinigen, da spülmaschinengeeignet	●
Abnehmbarer, extra langer Edelstahl -Mixfuß	●
Neu entwickeltes Messer aus Edelstahl mit senkrechten Vorschneidern zum schnellen Pürieren, Mischen, Zerkleinern und Mixen – kann sogar Eis zerkleinern	●
Schlankes ergonomisches Gehäuse mit abrutschsicherem Greifrand, liegt hervorragend in der Hand	●
Leiser, vibrationsarmer Motor	●
Superstarke 600 W	●
Praktische Aufhängeöse aus Edelstahl	●
Drehzahlwähler für stufenlose Geschwindigkeitsregelung	●

GERÄTESPEZIFISCHE BESONDERHEITEN

Mit Universalzerkleinerer zum Schneiden, Hacken und Zerkleinern von Zwiebeln, Gewürzen, Käse, Fleisch, Nüssen, Zubereiten von Brotaufstrichen, Desserts, Weichspeisen, Babynahrung, bestehend aus – Oberteil und Becher – herausnehmbarem Feinschliff- Edelstahl -Messer – Deckel (zum luftdichten Verschließen und Aufbewahren im Kühlschrank)	●
Transparenter, skaliertes Mixbecher zum Bereiten von Babynahrung oder Mixgetränken, Sahne etc.	●
Deckel für Mixbecher (zum luftdichten Verschließen und Aufbewahren im Kühlschrank)	●
Gesamtes Zubehör (außer Oberteil des Universalzerkleinerers) spülmaschinengeeignet	●
Zubehör: Schlagbesen aus Edelstahl zum Schlagen von Eischnee, Sahne, Milchschaum, glatten Saucen	●
Ice-Crush-Messer	●



MSM 5600 EasyMixx

600 Watt
 540 g
 weiß
 4242002282039
 € 49,99



MSM 5110 EasyMixx

300 Watt
 540 g
 weiß
 4242002224930
 € 36,99

NEU



MSM 5007 EasyMixx »cereaLine« *

300 Watt
 540 g
 elfenbein/silber
 4242002340524
 € 26,99



MSM 5000 EasyMixx

260 Watt
 540 g
 weiß
 4242002224916
 € 19,99

•	•	•	•
•	•	•	•
-	-	-	-
•	•	•	•
•	•	•	•
•	•	•	•
•	-	-	-
•	•	-	-
•	-	-	-
-	•	-	-
•	•	•	-
•	•	-	-
•	•	•	-
•	-	-	-
-	-	-	-

*Siehe auch Sonderthema "Farbsets" Seite 84

HANDRÜHRER

Zerkleinerer-Set



MFQ 2700 TurboFixx

400 Watt
weiß/frost-grün
4242002280912
€ 59,99



MFQ 2600 TurboFixx

400 Watt
weiß/frost-grün
4242002280899
€ 59,99

GERÄTEBEZEICHNUNG

Nennaufnahme
Farbe
EAN-Code
Unverbindliche Preisempfehlung

GRUNDAUSSTATTUNG

Superstarke 400 Watt	●	●
Neues ergonomisches Design	●	●
Leicht und handlich in der Bedienung	●	●
Griff mit soft-touch-Einlage für angenehmes Griffgefühl	●	●
3 Geschwindigkeitsstufen mit unterschiedlicher Drehzahl	●	●
2 Standard-Rührbesen (●) und 2 stabile Knethaken (■)	■	■
2 hocheffiziente Turbobesen für optimales Schlag- und Rührergebnis	●	●
Passierstab für müheloses Passieren von Tomaten, Beeren, Obst oder Früchten für Weich- und Süßspeisen, Babynahrung und Gelees	–	●
Separate Auswerttaste für Rührbesen und Knethaken	●	●
Optimales Rührergebnis	●	●
Momentfunktion	●	●
Besonders lockeres und luftiges Schlagen, Rühren und Mischen durch rotierende Rührschüssel in Verbindung mit superstarkem Motor	●	–
Kabelumwicklung	●	●
Auch geeignet für Linkshänder	●	●

GERÄTESPEZIFISCHE BESONDERHEITEN

Schneebesen mit separatem Rührbecher zum Schlagen von Eischnee, Sahne, Milchschaum und glatten Saucen	–	–
Passiereinsatz und Passierstab für müheloses Passieren von Tomaten, Beeren, Obst oder Früchten für Weich- und Süßspeisen, Babynahrung und Gelees	–	●
Universalzerkleinerer mit herausnehmbarem Feinschliff-Edelstahl-Messer zum sekundenschnellen Hacken und Zerkleinern von Fleisch, Nüssen, Kräutern und Zwiebeln	–	●
Rührständer aus schlagfestem Kunststoff	●	–
Rührschüssel für 500 g Mehl + Zutaten (max. Teigmenge 1,5 kg)	●	–

SONDERZUBEHÖR FÜR ALLE HANDRÜHRER MFQ 19../MFQ 2..

Zerkleinerer-Set MFZ 9 UZ 1

bestehend aus
Universalzerkleinerer (Oberteil und Becher)
Herausnehmbares Feinschliff-Edelstahl-Messer
Passiereinsatz (für Zerkleinerer-Becher)
Passierstab
Deckel (zum luftdichten Verschließen und Aufbewahren im Kühlschrank)

NEU



MFQ 2500 TurboFixx

MFQ 2107 TurboFixx »cerealLine« *

MFQ 2100 TurboFixx

MFQ 2000 TurboFixx

MFZ 9 UZ 1

400 Watt
weiß/frost-grün
4242002280882
€ 49,99

400 Watt
elfenbein/silber
4242002340531
€ 41,99

400 Watt
weiß/frost-grün
4242002280639
€ 39,99

350 Watt
weiß/hellgrau
4242002280622
€ 31,99

–
weiß
4242002138596
€ 27,99

●	●	●	–	–
●	●	●	●	–
●	●	●	●	–
●	●	●	●	–
●	●	●	●	–
■	■	■	● ■	–
●	●	●	–	–
–	–	–	●	–
●	●	●	●	–
●	●	●	●	–
●	●	●	–	–
–	–	–	–	–
●	●	●	●	–
●	●	●	●	–

●	–	–	–	–
–	–	–	–	●
–	–	–	–	●
–	–	–	–	–
–	–	–	–	–

●	–	–	–	–
---	---	---	---	---

*Siehe auch Sonderthema "Farbsets" Seite 84

ALLESSCHNEIDER



GERÄTEBEZEICHNUNG

Nennaufnahme
Farbe
EAN-Code
Unverbindliche Preisempfehlung

MAS 9301

150 Watt
silber-metallic
4242002264448
€ 189,99

MAS 9101

140 Watt
silber-metallic
4242002264431
€ 154,99



Design Award Winner 2000

GRUNDAUSSTATTUNG

Bedienfreundlich durch Leichtlauf-Schlitten	●	●
Robuste Metallausführung	●	●
Starker und leiser 140-Watt (●) 150-Watt (■)-Motor für perfekte Schneidergebnisse	■	●
Starker 100-Watt- (●), 110-Watt-Motor (■)	–	–
Universal-Wellenschliffmesser aus rostfreiem Edelstahl (●) Vollabdeckung (■)	● ■	● ■
Schnittbreite stufenlos bis 15 mm (●) 17 mm (■)	●	●
Integrierte Servierschale	●	●
Einfachste Reinigung durch leichtes Entnehmen des Messers und des Schlittens	●	●
Hoher Sicherheitsstandard durch Daumenschutz und Restehalter	●	●
Standfest durch Gummisaugfüße (●), Gummifüße (■)	●	●
Kabelaufwicklung	–	–
Kabelfach	●	●

GERÄTESPEZIFISCHE BESONDERHEITEN

Stufenlose elektronische Drehzahlregulierung	–	–
Elektronische Drehzahlstabilisierung	●	–
Sicherheitsschalter mit Moment- und Dauerstellung	●	●
Momentschalter	–	–
Kombischalter für Moment- und Dauerschaltung	–	–
Wiedereinschaltssicherung schützt vor ungewollter Inbetriebnahme	●	–
Messer-Teilabdeckung	–	–
Freitragender, 10° schräg gestellter Tisch	●	●
Spezial-Käsetaste für elektronisch reduzierte Schnittgeschwindigkeit	●	–
Vorbereitet zum Einbau in Schubladen ab 10 cm Höhe	–	–
Gerät (●) und Schlitten (■) klappbar	–	–
Tischverriegelung	–	–
Vorbereitet für die Montage auf Klapp- und Hebeböden für den Einbau in Küchenmöbel	●	●
Montagesatz	–	–
Spiralkabel	–	–



Design Award Winner 2000



MAS 5710
»electronic de luxe«

100 Watt
weiß
4242002072548
€ 115,99



MAS 4600 »electronic«

110 Watt
weiß
4242002303406
€ 51,99



MAS 4400

110 Watt
weiß
4242002303390
€ 41,99



MAS 4200

100 Watt
weiß
4242002269900
€ 31,99

•	•	•	•
-	-	-	-
-	-	-	-
•	■	■	•
•	•	•	•
•	■	■	■
-	•	•	-
•	•	•	•
•	•	•	•
■	•	•	■
-	•	•	•
-	-	-	-

•	•	-	-
•	•	-	-
-	•	•	-
-	-	-	•
•	-	-	-
•	•	-	-
-	•	•	-
-	-	-	-
-	-	-	-
•	-	-	-
• ■	•	•	•
-	•	•	-
-	-	-	-
•	-	-	-
•	-	-	-

Individueller leben mit der Solitaire-Kollektion von Bosch.

MEISTERSTÜCKE IN DESIGN UND FUNKTION.

Neue Zeiten, neue Ansprüche.
Der Wunsch nach mehr Individualität bestimmt den Einrichtungsstil. Bei Hausgeräten ist eigenständiges Design gefragt, dessen reine Funktionalität durch kreative Form, hochwertigste Materialien und ausgewählte Farben optimiert wird. Solitaire von Bosch ist eine Kollektion solcher einzigartigen Hausgeräte.

Das neue **Design-Frühstücksset** aus Edelstahl, die extravagante **Küchenmaschine MUM 7400**, der professionelle **Allesschneider MAS 9501** in Ganzmetallausführung sind unverwechselbare Design-Objekte auf höchstem technischen Niveau, die jeder Einrichtung eine ganz individuelle Note geben und Ihren persönlichen Stil wirkungsvoll unterstreichen.





**Küchenmaschine Solitaire:
Die Schönste unter den Besten.**

Diese **Küchenmaschine** der Solitaire-Edition ist die perfekte Symbiose aus extravaganter Design und funktionellem Material. Gehäuse, Rührschüssel, Mixeraufsatz und alle Teile wie Knetbacken und Schlagbesen aus reinem Edelstahl – langlebig, lebensmittelecht, geschmacksneutral, pflegeleicht.

Die MUM 7400 erfüllt mit ihrem umfangreichen Sonderzubehör-Programm die unterschiedlichsten Anforderungen.

**Frühstücks-Set Solitaire:
Exklusiv den Tag beginnen.**

Bildschön wäre schlichtweg Understatement. Denn unter der visionären Form aus Edelstahl und hochwertigem Kunststoff steckt beim **Frühstücksset** Solitaire in jedem Detail innovative Technik, die höchsten Genuss und Bedienkomfort garantiert.

Der **Kaffee-Automat** mit Thermokanne und ergonomischem 2-Komponenten-Griff bietet Ihnen eine einzigartige 3-stufige Aromawahl: Je nach der von Ihnen gewünschten Kaffeemenge wählen Sie eine Voreinstellung zwischen halb und ganz gefüllter Kanne. Dann geben Sie die Kaffeestärke "mild", "normal" oder "stark" ein – ganz nach Ihrem Geschmack.



Das Ergebnis ist immer perfekt. Vom Feinsten auch die Innenausstattung mit Edelstahlheizung. Genau wie beim **Wasserkocher**, der zusätzlich mit einem geschmacksneutralen Edelstahl-Kalkfilter ausgestattet ist. Das transluzente Gehäuse mit beidseitiger Wasserstandsanzeige ist wahrhaft sehenswert. Dritter in der exklusiven Solitaire-Tafelrunde ist der **Toaster**. Formvollendet bietet er jeden erdenklichen Komfort: vom integrierten Brötchenaufsatz über die Röstgradanzeige bis zur herausnehmbaren Krümelschublade.

Metall-Allesschneider Solitaire: Über dem Durchschnitt.

Der Solitaire-**Allesschneider** sieht nicht nur fantastisch aus, sondern hat auch absolute Profi-Qualitäten in Bauweise und Funktion. Zum Beispiel die Ganzmetallausführung, seine freitragende Konstruktion mit schräg gestellter Schnittfläche und den Leichtlaufschlitten. Zur Ausstattung gehören unter anderem eine Käsetaste für verschiedenste Hartkäsesorten und ein spezielles Schinkenmesser.



FRÜHSTÜCKS-SET SOLITAIRE





NEU



NEU



NEU

Thermo-Kaffee-Automat TKA 8 SL1 Solitaire®

Nennaufnahme: 1100 Watt max.
Farbe: Edelstahl/dunkelblau

- Für 8 große /12 kleine Tassen (1 Liter)
- Einfachste Wasserbefüllung durch abnehmbaren transluzenten Wassertank mit Wasserstandsanzeige
- Individuelle 3-stufige Aromawahl: "mild - normal - stark", beleuchtet
- Tiefbrühverfahren und Aromakreislauf für besten Geschmack
- Optimale Brüh- und Kaffeetemperatur durch 2-stufige Mengenauswahl: "halbe Kanne - volle Kanne"
- Herausnehmbarer Schwenkfilter mit Tropfstopf 1x4, geeignet für optionalen Goldfilter
- Filterdeckel mit hochwertigen Edelstahl-Dampfaustrittslöchern
- Beleuchteter Ein-/Ausschalter mit automatischer Abschaltung nach Brühende
- Formschöne Edelstahl-Thermokanne mit ergonomischem Soft-touch-Griff
- Kanne aromaschonend, mit Durchbrühdeckel und Bajonettverschluss
- **Edelstahl**-Heizung: hochwertig, langlebig, lebensmittelecht und entkalkungsfreundlich
- Antirutsch-Füße am Gerät
- Praktisches Kabelstaufach

EAN-Code 4242002330518
€ 169,99*

Wasserkocher TWK 8 SL1 Solitaire®

Nennaufnahme: 2400 Watt max.
Farbe: Edelstahl/dunkelblau

- Für max. 1,7 Liter schnell kochendes Wasser
- Einhandbedienung für Rechts- und Linkshänder
- Deckelöffnung per Knopfdruck
- Deckelverriegelung für mehr Sicherheit
- Beleuchteter Ein-/Ausschalter im Griff
- Einfachste Wasserbefüllung direkt über Schnaupe möglich
- Beste Wasserqualität durch herausnehmbaren **Edelstahl**-Kalkfilter im Ausgießer
- Leichtes Abnehmen und Aufsetzen auf 360°-Sockel mit Mittelanschluss
- Glatter, reinigungsfreundlicher **Edelstahl**-Heizboden
- Optimale beidseitige Wasserstandsanzeige über transluzentem Gehäuse
- Ergonomischer Soft-touch-Griff
- Überhitzungs- und Trockenlaufschutz
- Dampfstopf-Automatik
- Antirutsch-Füße am Sockel des Geräts
- Praktische Kabelaufwicklung im Gerätesockel integriert

EAN-Code 4242002330549
€ 99,99*

Kompakt-Toaster TAT 8 SL1 Solitaire®

Nennaufnahme: 900 Watt
Farbe: Edelstahl/dunkelblau

- Für 2 Scheiben Brot
Röstraummaße (L x B x T)
150 x 34 x 115 mm
- Optimaler Röstraum für verschiedenste Brotsorten (max. nutzbare Dicke 34 mm)
- 9-stufige Röstgradwahl mit **Leuchtdiodenanzeige**, Memory-Funktion und Ablaufanzeige des Bräunungsgrades
- Integrierter Edelstahl-Brötchenaufsatz für 2 Brötchen
- Cool-Touch-Gehäuse; Außenwand erwärmt sich nur geringfügig
- Bestes Röstergebnis durch eine hochwertige **Quarzheizung**
- Elektronisch gesteuerte Röstgradkonstante für immer gleiches Rösbild
- Brotheber mit Soft-Lift-Up
- Separate Stopp-Taste zum Unterbrechen des Toastvorganges
- Sicherheitsschutz bei verklemmtem Röstgut
- Sicherheitsabschaltung bei Kippen des Gerätes
- Reinigungsfreundlich durch herausnehmbare Krümelschubblade
- Antirutsch-Füße am Gerät
- Praktische Kabelaufwicklung

EAN-Code 4242002330556
€ 129,99*



METALL-ALLESSCHNEIDER SOLITAIRE

Metall-Allesschneider MAS 9501 Solitaire®

Nennaufnahme: 150 Watt
Farbe: silber-metallic


- Mit Leichtlaufschlitten
- Robuste Metallausführung
- Starker und leiser 150-Watt-Motor für perfekte Schneidergebnisse
- Freitragender, 10° schräg gestellter Tisch
- Exakte Schnittbreiten-Einstellung
- Extra großer Metallschlitten mit 190 mm Schlittenbreite
- Spezial-Käsetaste für elektronisch reduzierte Schnittgeschwindigkeit
- Elektronische Drehzahlstabilisierung
- Daumenschutz und Resthalter aus Metall
- Universal-Wellenschliffmesser aus rostfreiem **Edelstahl**, Vollabdeckung
- Integrierte Servierschale
- Sicherheitsschalter mit Moment- und Dauerstellung
- Wiedereinschaltssicherung schützt vor ungewollter Inbetriebnahme
- Zusätzliches Schinkenmesser aus **Edelstahl** in Schutzkassette
- Standfest durch Gummisaugfüße
- Kabelaufrollautomatik
- Vorbereitet für die Montage auf Klapp- und Hebeböden für den Einbau in Küchenmöbel
- Störungsmeldung über LED

EAN-Code 4242002264455

€ **244,99***

*Unverbindliche Preisempfehlung



International Design Award 



KÜCHENMASCHINE SOLITAIRE

Küchenmaschine MUM 7400 CONCEPT Solitaire®

Nennaufnahme: 700 Watt
Farbe: Edelstahl

Zubehör: Edelstahl-Rührschüssel, transparenter Deckel mit Einfüllschacht inkl. Schmutzschutzdeckel, Turbo-Doppelschlagbesen aus Volledelstahl, Knethaken (Metallteile aus Edelstahl), Teigschaber, Antriebsschutzdeckel aus Edelstahl, Edelstahl-Mixer-Aufsatz (1,5 Liter Inhalt)

- Erste Küchenmaschine mit **Edelstahlgehäuse**
- Kraftvoller 700-Watt-Motor für hohe Belastbarkeit
- Verarbeitung von bis zu 2,5 kg Mehl + Zutaten, dies entspricht 5 kg Teig

- Flache Bauform, dadurch geringer Platzbedarf
- 4 Antriebe an einer Position
 - damit nur eine Aufsetzposition für sämtliche Zubehörteile
 - automatisch richtige Ankopplung des Zubehörs an den richtigen Antrieb
 - einfachste Handhabung
 - optimierte Anpassung der Drehzahl an den Antrieb für alle Zubehörteile
 Daraus resultiert perfekte Bearbeitung sowohl kleiner als auch großer Mengen
- 4 Schaltstufen, Momentstufe
- Sanftanlauf: stetige Geschwindigkeitssteigerung (2 Sek.) bis zur vorgewählten Drehzahlstufe

- Elektronischer Timer mit Display
- Hoher Sicherheitsstandard durch:
 - Überlast- und Wiedereinschalt-sicherung
 - hohe Standfestigkeit durch Saugfüße
- Hohe Standfestigkeit sämtlicher Zubehör- und Sonderzubehörteile durch spezielle Verriegelung auf dem breiten Antriebssockel (Bajonettverschluss)
- Hervorragende Knetfunktion
- Optimierter Turbo-Doppelschlagbesen aus **Volledelstahl**
- **Edelstahl-Mixer-Aufsatz**
- Sehr reinigungsfreundlich, sämtliche Zubehörteile spülmaschinengeeignet
- Praktische Kabelaufwicklung
- Ausbaufähig mit individuellem Sonderzubehör

EAN-Code 4242002171517
€ **839,00***

Frühstücken, Kaffee kochen, frittieren und grillen mit Bosch.

DURCHDACHTE TECHNIK
SORGT FÜR HÖCHSTEN GENUSS.





Wir tun alles, um Ihnen jeden Tag mehr Genuss zu bieten. Deshalb erfinden wir nicht nur mit dem Kopf, sondern auch mit Herz und Verstand. Zum Beispiel die Innovationen unserer **Espresso-/Kaffeevollautomaten »benvenuto«**: Das "aroma whirl system" zaubert mit seiner neuartigen Verwirbelungstechnik einen nie gekannten Kaffee-Espresso-Genuss. Die "single portion cleaning"-Funktion sorgt zusätzlich für guten Geschmack und mehr Hygiene. Und dank des "1+1 heating system" können Sie jederzeit Dampf oder Heißwasser bekommen – ohne Wartezeiten beim Aufheizen.

Und noch eins zum Thema Genuss und Geschmack: Wir verwenden **Edelstahlheizungen** – bei »benvenuto«, beim neuen kleinen **Espresso-Siebträger »barino«**, bei allen Kaffee-Automaten, Wasserkochern und Eierkochern. Weil es zu den Edelstahl-Qualitäten in Bezug auf Geschmack, Gesundheit, Hygiene und Lebensdauer keine bessere Alternative gibt.

Espresso-/Kaffeefullautomaten, Espresso-Siebträger, Kaffee-Automaten, Kaffeemühlen, Wasserkocher, Toaster, Eierkocher, Sandwichmaker, Waffeleisen, Kontaktgrill, Tisch- und Terrassengrill, Fritteusen



**Espresso-/Kaffeefullautomaten »benvenuto«:
Ein nie gekannter Kaffeegenuss durch »aroma whirl system«.**

aroma whirl
system

singleportion
CLEANING

1+1
heating
system

Ob Kaffee, Espresso oder Cappuccino – die drei Espresso-/Kaffeefullautomaten »benvenuto« schenken Ihnen ein unvergleichliches Geschmackserlebnis. Durch die innovative Weltneuheit "aroma whirl system", bei der der Kaffee in der Brühkammer verwirbelt wird, haben Kaffee und Wasser intensiver Kontakt miteinander. Dadurch werden wesentlich mehr Aromastoffe freigesetzt als bei herkömmlichen Brühverfahren.

Herausragend auch das Design der Maschinen: Ein kompakter und schlichter Korpus, der je nach Gerätetyp mit jedem erdenklichen Bedienkomfort ausgestattet ist: von den Drehknopf-Einstellungen für

alle Befehlsfunktionen über ein vollautomatisches Reinigungs- und Entkalkungsprogramm bis zum achtsprachigen, programmierbaren Dialog-Display.

Für guten Geschmack und Hygiene sorgt zusätzlich die einzigartige "single portion cleaning"-Funktion: Sie spült automatisch nach jedem Brühvorgang alles Restwasser aus den Leitungen. So wird jeder Kaffee ausschließlich mit frischem, heißem Wasser aufgebracht.

Und das "1+1 heating system" der TCA 6701 – ein zusätzliches Heizsystem – sorgt dafür, dass Sie immer ohne Wartezeit Zugriff auf Kaffee, Dampf und heißes Wasser für Tee haben.



**Espresso-Siebträger »barino«:
Kleine Maschine, großer Espresso.**

Mit »barino« kann jetzt jeder zu Hause seinen Espresso selbst zubereiten – denn dieses Siebträger-Gerät, das Espresso mit dem klassischen Pumpendruck-Verfahren von 15 bar produziert, ist so klein wie ein Kaffee-Automat und passt in jede Küche. Die Bedienung ist kinderleicht, das Design rundum gelungen. Der Siebhalter kann wahlweise mit einem 1- oder 2-Tassen-Sieb bestückt werden; die Dampfdüse schäumt Milch für Cappuccino oder Latte macchiato professionell auf.



**Kaffee-Automaten:
Absoluter Verwöhnkomfort!**

Die Kaffee-Automaten der TKA 30-Reihe verwöhnen Sie in jeder Hinsicht – denn wir bauen auf Edelstahl, der langlebiger, widerstandsfähiger, reinigungsfreundlich, absolut hygienisch und geschmacksneutral ist. Die Edelstahlheizung mindert zusätzlich den Ärger mit dem Kalk. Wenn es trotzdem einmal soweit ist, leuchtet die Anzeige auf und Sie starten einfach das automatische Entkalkungsprogramm. Zur täglichen Freude kann man die Glas- oder Thermokanne sozusagen mit links bedienen, weil der Deckel sich auf Knopfdruck öffnet! Und eine praktische Füllstandsanzeige signalisiert auf einen Blick, wann frischer Kaffee fällig ist.

ESPRESSO-/KAFFEE- VOLLAUTOMATEN ESPRESSO- SIEBTRÄGER

GERÄTEBEZEICHNUNG

Nennaufnahme
Thermoblock-Pumpendrucksystem
Farbe
EAN-Code
Unverbindliche Preisempfehlung



TCA 6701
»benvenuto B60«
1300 Watt
15 bar
anthrazit / silber
4242002301389
€ 999,00



TCA 6301
»benvenuto B30«
1300 Watt
15 bar
anthrazit / silber
4242002301365
€ 799,00



TCA 6001
»benvenuto B20«
1300 Watt
15 bar
anthrazit / silber
4242002288567
€ 649,00



AUSSTATTUNG

Zubehör: Teststreifen für Wasserhärtegrad-Bestimmung, Reinigungstabletten, Messlöffel für zweite Kaffeesorte (●), Entkalker (■)

● ■

● ■

● ■

Zubehör:

Integriertes entnehmbares Servicetablett (Edelstahl), Milchbehälter

●

–

–

Einzigartige aroma whirl-Brühtechnik

●

●

●

Innovative single portion cleaning-Funktion

●

●

●

Einfache Einstellung aller Bedienfunktionen über Drehknöpfe

●

●

●

Aufschäum- (●) und Heißwasserfunktion (■) für bequemes Zubereiten von Cappuccino, Latte macchiato, Tee oder anderen Heißgetränken

● / ■

● / ■

● / ■

Mahlwerk mit Vorratsbehälter (ca. 250 g) für frische Kaffeebohnen

●

●

●

Abnehmbarer Frischwasserbehälter

Fassungsvermögen

ca. 1,8 l

ca. 1,8 l

ca. 1,8 l

Kaffeeauslauf in der Höhe verstellbar

●

●

●

Kaffee- und Wassermenge verstellbar

●

●

●

Tassenablage mit Vorwärmung

●

●

●

Entnehmbare Tropfschale und abnehmbares Tropfgitter

●

●

●

Kaffeemehlmenge und Mahlgrad individuell einstellbar

●

●

●

Separater Behälter für zweite, vorgemahlene Sorte

●

●

●

Hochwertiges Kegelmahlwerk aus gehärtetem Stahl

●

●

●

Variable Brühkammer (7 – 14 g)

●

●

●

Einfach verständliches Symbol-Display

–

–

●

Wahlweise 1- oder 2-Tassenbezug in einem Brühvorgang

●

●

●

Vollautomatisches Spülprogramm beim Ein- und Ausschalten

●

●

●

Automatisches Reinigungsprogramm für Reinigungstabletten

●

●

●

Automatisches Entkalkungsprogramm

●

●

●

Stand-by-Funktion

●

●

●

Benutzerfreundliches Dialog-Display mit Tastenfeld (Sprache programmierbar)

●

●

–

Programmierbare Einschaltzeit + programmierbarer On-Off-Timer

●

●

–

Zweites separates Heizsystem ermöglicht Dampfbezug ohne Wartezeit

●

–

–

Integrierter CappuccinoControl für komfortables Aufschäumen von Milch

●

–

–

Integrierte Wasserfilterpatrone zum Schutz vor Kalkablagerung

●

(nachrüstbar)

(nachrüstbar)

Benutzerfreundliche Einführhilfe für Siebträger

–

–

–

Praktischer Siebträger-Halter zum bequemen Entleeren des Kaffeetresters

–

–

–

Individuell dosierbare Tassenfüllmenge

–

–

–

Edelstahl-Thermoblock

–

–

–

Beleuchteter "Ein/Aus"-Schalter

–

–

–

Betriebskontrollleuchte

–

–

–

NEU



TCA 4101
»barino«
1260 Watt
15 bar
anthrazit/silber
4242002329956
€ 139,99

KAFFEE- AUTOMATEN

GERÄTEBEZEICHNUNG

Nennaufnahme
Fassungsvermögen
Farbe
EAN-Code
Unverbindliche Preisempfehlung



TKA 3050
1000 Watt
1,25 l
weiß
4242002172941
€ 99,99



TKA 3040
1000 Watt
1,25 l
weiß
4242002172934
€ 84,99

AUSSTATTUNG

•	Sonderzubehör: Swiss-Gold-Dauerfilter TKZ 190 F	•	•
–	Kaffee-Automat mit Thermokanne und einzigartiger integrierter Füllstandsanzeige im Griff	•	•
–	Für 10 große Tassen/15 kleine Tassen – 1,25 Liter	•	•
–	Tiefbrühverfahren und Aromakreisel für besten Geschmack	•	•
•	2-stufige Tassenvorwahl für optimales Kaffeearoma	–	•
•/–	Einzigartige Edelstahl heizung: langlebig, lebensmittelecht	•	•
–	Schwenkfilter 1 x 4 mit Tropfstopp, abnehmbar	•	•
ca. 1,2 l	Einfache Bedienung: großflächiger Schalter und Leuchtbalken	•	•
–	Wasserstandsanzeige innen und außen	•	•
–	Komfortable Handhabung: Wassertank abnehmbar mit Klappdeckel	•	•
–	Alle losen Teile spülmaschinengeeignet	•	•
•	Ein-/Ausschalter	•	•
–	Praktisches Kabelstaufach	•	•
–	Einzigartige stufenlose Aromawahl für perfektes Kaffeearoma	•	–
–	Zeituhr mit Startzeitwahl	•	–
•	Einzigartiges automatisches Entkalkungsprogramm mit automatischer Entkalkungsanzeige. Einfach Entkalkungsmittel einfüllen und Entkalkungsprogramm wählen. Den Rest macht das Programm automatisch.	•	–

ZUBEHÖR ESPRESSO-/KAFFEEVOLLAUTOMATEN BENVENUTO

Bezeichnung	Reinigungstabletten »benvenuto« TCZ 6001	Entkalkungstabletten »benvenuto« TCZ 6002	Wasserfilterpatrone TCZ 6003
Inhalt	10 Reinigungstabletten	6 Tabletten	1 Patrone
EAN-Code	4242002343600	4242002343617	4242002343594
Unverbindliche Preisempfehlung	€ 9,99	€ 10,99	€ 10,99
	Reinigungstabletten speziell abgestimmt auf Espresso-/Kaffeevollautomaten »benvenuto«.	Entkalkungstabletten für automatischen Entkalkungsprozess der Espresso-/Kaffeevollautomaten »benvenuto«.	Filterpatrone zum Schutz vor Kalkablagerungen. Für alle Espresso-/Kaffeevollautomaten der »benvenuto«-Reihe geeignet.

KAFFEE-AUTOMATEN



GERÄTEBEZEICHNUNG

Nennaufnahme
 Fassungsvermögen
 Farbe
 EAN-Code
 Unverbindliche Preisempfehlung

TKA 3030

1300 Watt
 1,25 l
 weiß
 4242002199856
€ 64,99

TKA 3020

1000 Watt
 1,5 l
 weiß
 4242002199849
€ 54,99

GRUNDAUSSTATTUNG

Für 12 große Tassen/18 kleine Tassen – 1,5 Liter	–	–
Für 10 große Tassen/15 kleine Tassen – 1,25 Liter	●	●
Für 9 große Tassen/13 kleine Tassen – 1,13 Liter	–	–
Für 8 große Tassen/12 kleine Tassen – 1 Liter	–	–
Aromaschutz-Glaskanne mit Schüttrand	●	●
Echte Thermokanne (●) – doppelwandige Edelstahl -Thermokanne (■) mit Durchbrühdeckel und Aromaverschluss	–	–
Kanne einhandbedienbar – Deckel per Knopfdruck	●	●
Tiefbrühverfahren und Aromakreisel für besten Geschmack	●	●
2-stufige Aromawahl für optimales Kaffeearoma	–	●
Einzigartige Edelstahl heizung: langlebig, lebensmittelecht	●	●
Schwenkfilter 1 x 4 mit Tropfstopf, abnehmbar	●	●
Einfache Bedienung: großflächiger Schalter und Leuchtbalken	●	●
Komfortable Handhabung: Wasserstandsanzeige ablesbar	innen/außen	innen/außen
Komfortable Handhabung: Wassertank abnehmbar mit Klappdeckel	●	●
Alle losen Teile spülmaschinengeeignet	●	●
Ein- und Ausschalter mit Design-Leuchtsegment als Leuchtring	–	–
Automatische Abschaltung nach Brühende	–	–
Kompakte Bauform mit Frontbedienung	–	–
Aromabrühkopf	–	–
Warmhalteplatte	●	●
Kabelaufwicklung am Gerät	–	–
Praktisches Kabelstufach	●	●

GERÄTESPEZIFISCHE BESONDERHEITEN

Dauerfilter aus Edelstahl	–	●
Einzigartige stufenlose Aromawahl, für perfektes Kaffeearoma	●	–
Akustisches "Kaffee fertig"-Signal	●	–
Automatische Abschaltung nach 2 Stunden	●	–
Einzigartiges automatisches Entkalkungsprogramm mit automatischer Entkalkungsanzeige. Einfach Entkalkungsmittel einfüllen und Entkalkungsprogramm wählen. Den Rest macht das Programm selbsttätig.	●	–

*Siehe auch Sonderthema "Farbsets" ab Seite 82



TKA 3015*
1000 Watt
1,5 l
weiß/cool-mint
4242002264349
€ 46,99

TKA 3014*
1000 Watt
1,5 l
ireland green/frescogrün
4242002264332
€ 46,99

TKA 3011
1000 Watt
1,5 l
schwarz
4242002225463
€ 46,99

TKA 3010
1000 Watt
1,5 l
weiß
4242002199825
€ 46,99

TKA 2860
900 Watt
1,13 l
nachtblau/Edelstahl
4242002244532
€ 79,99

TKA 2840
900 Watt
1 l
weiß
4242002233741
€ 46,99

•	•	•	•	-	-
-	-	-	-	-	-
-	-	-	-	•	-
-	-	-	-	-	•
•	•	•	•	-	-
-	-	-	-	■	•
•	•	•	•	•	•
•	•	•	•	•	•
•	•	•	•	-	-
•	•	•	•	-	-
•	•	•	•	-	-
•	•	•	•	-	-
•	•	•	•	-	-
innen/außen	innen/außen	innen/außen	innen/außen	innen/außen	innen/außen
•	•	•	•	-	-
•	•	•	•	•	•
-	-	-	-	•	•
-	-	-	-	•	•
-	-	-	-	•	•
-	-	-	-	•	•
•	•	•	•	-	-
-	-	-	-	•	•
•	•	•	•	-	-
-	-	-	-	-	-
-	-	-	-	-	-
-	-	-	-	-	-
-	-	-	-	-	-

KAFFEE-AUTOMATEN

NEU



GERÄTEBEZEICHNUNG

	TKA 2827 »cereaLine«*	TKA 2825 *	TKA 2824 *
Nennaufnahme	900 Watt	900 Watt	900 Watt
Fassungsvermögen	1,25 l	1,25 l	1,25 l
Farbe	elfenbein/silber	weiß/cool-mint	ireland green/frescogrün
EAN-Code	4242002311241	4242002264271	4242002288376
Unverbindliche Preisempfehlung	€ 39,99	€ 34,99	€ 34,99

GRUNDAUSSTATTUNG

Für 10 große Tassen/15 kleine Tassen – 1,25 Liter	●	●	●
Aromaschutz-Glaskanne	●	●	●
Glaskanne mit Durchbrühdeckel	●	●	●
Tiefbrühverfahren und Aromakreisel für besten Geschmack	●	●	●
2-stufige Aromawahl für optimales Kaffee-Aroma	●	●	●
Warmhalteplatte	●	●	●
Schwenkfilter 1 x 4 mit Tropfstopf, abnehmbar	–	–	–
Einsteckfilter 1 x 4 mit Tropfstopf, abnehmbar	●	●	●
Komfortable Handhabung: Wasserstandsanzeige innen (●) und außen (■), links und rechts (▲)	● ■ ▲	● ■ ▲	● ■ ▲
Alle losen Teile spülmaschinengeeignet	●	●	●
Beleuchteter Ein-/Ausschalter	●	●	●
Ein- und Ausschalter mit Design-Leuchtsegment als Leuchtring	●	●	●
Kompakte Bauform mit Frontbedienung	●	●	●
Aromabrühkopf	●	●	●
Kabelaufwicklung am Gerät	●	●	●

*Siehe auch Sonderthema "Farbsets" ab Seite 82



TKA 2821

TKA 2808
»magic-blue«*

TKA 2801

TKA 1411

TKA 1410

900 Watt
1,25 l
schwarz
4242002254951

900 Watt
1,25 l
nachtblau/silber-metallic
4242002311173

900 Watt
1,25 l
weiß/grau
4242002233710

1000 Watt
1,25 l
schwarz
4242002339856

1000 Watt
1,25 l
weiß/grau
4242002274515

€ 34,99

€ 34,99

€ 29,99

€ 29,99

€ 29,99

Swiss-Gold-Dauerfilter
TKZ 190 F (o. Abb.)

4242002047966

€ 14,99

•	•	•	•	•
•	•	•	•	•
•	•	•	•	•
•	•	•	•	•
•	–	–	–	–
•	•	•	•	•
–	–	–	•	•
•	•	•	–	–
•■▲	•■▲	•■▲	•	•
•	•	•	•	•
•	•	•	•	•
•	–	–	–	–
•	•	•	•	•
•	•	•	–	–
•	•	•	•	•

Sonderzubehör für folgende Geräte:	
TKA 1410	TKA 3010
TKA 1411	TKA 3011
TKA 2801	TKA 3014
TKA 2808	TKA 3015
TKA 2821	TKA 3020
TKA 2824	TKA 3040
TKA 2825	TKA 3050
TKA 2827	TKA 8SL1
TKA 2840	
TKA 2860	
Perfektes Aroma	
Nur ein Filter nötig	
Umweltschonend	

KAFFEEMÜHLEN



GERÄTEBEZEICHNUNG

	MKM 7000	MKM 7003	MKM 6000	MKM 6003
Nennaufnahme	120 Watt	120 Watt	180 Watt	180 Watt
Farbe	weiß	schwarz	weiß	schwarz
EAN-Code	4242002002033	4242002258614	4242002002002	4242002068244
Unverbindliche Preisempfehlung	€ 47,99	€ 47,99	€ 29,99	€ 29,99

GRUNDAUSSTATTUNG

Mahlwerk-Kaffeemühle	●	●	–	–
Scheibenmahlwerk für aromaschonendes Kaffeemahlen	●	●	–	–
Schlagmesser-Kaffeemühle	–	–	●	●
Gleichmäßiges Kaffeemahlen durch besonderes Schlagmesser-System	–	–	●	●
Vorratsbehälter mit Sichtfenster für 250 g Kaffeebohnen	●	●	–	–
Behälter für max. 75 g Kaffeebohnen	–	–	●	●
Dosiereinrichtung für 1–10 Tassen	●	●	–	–
Einstellbarer Mahlgrad von fein bis körnig	●	●	–	–
Mahlgrad von grob bis fein richtet sich nach der Mahldauer	–	–	●	●
Kaffeemehl-Auffangbehälter für 75 g	●	●	–	–
Gleichmäßiges Mahlergebnis	●	●	●	●
Perfekte Frische	●	●	●	●
Hoher Sicherheitsstandard	●	●	●	●
Sicherheitsschalter	–	–	●	●
Lange Lebensdauer durch Schlagmesser und Mahlschale aus Edelstahl	–	–	●	●
Bedienfreundlichkeit	●	●	●	●

WASSERKOCHER



GERÄTEBEZEICHNUNG

Nennaufnahme
Farbe
EAN-Code
Unverbindliche Preisempfehlung

TWK 5301
3000 Watt
weiß
4242002175515
€ 59,99

TWK 5508 »magic-blue«*
2000 Watt
nachtblau/silber-metallic
4242002311180
€ 49,99

TWK 5501 »cordless«
2000 Watt
weiß
4242002132709
€ 49,99

AUSSTATTUNG

Für max. 1,5 Liter Wasser	•	•	•
Gehäuse aus hitzebeständigem Kunststoff	•	•	•
Edelstahlboden – Heizung abgedeckt	•	•	•
Praktisch beim Befüllen und Ausgießen: leichtes Abnehmen und Aufsetzen auf 360°-Sockel mit Mittelanschluss	•	•	•
Transparenter Deckel	•	•	•
Sofortiges Abschalten bei Deckelöffnung	•	•	•
Sicherheits-Deckelverriegelung	•	•	•
Deckelöffnung per Knopfdruck	•	•	•
Herausdrehbarer Edelstahl -Kalkfilter im Ausgießer	•	•	•
Schnelles Wassererhitzen, ca. 40% Zeitersparnis durch 3000 Watt	•	–	–
Betriebsanzeige mit umlaufendem Leuchtring	•	•	•
Endabschaltung bei Abnehmen des Gerätes – "Lift-Switch-off"	•	•	•
Separater Einschalter und Stopptaste	•	•	•
Beidseitige Wasserstandsanzeige	•	•	•
Überhitzungsschutz	•	•	•
Dampfstopp-Automatik: Gerät schaltet bei Erreichen des Kochpunktes automatisch ab	•	•	•
Kabelaufwicklung	•	•	•

*Siehe auch Sonderthema "Farbsets" ab Seite 82

WASSERKOCHER

NEU



GERÄTEBEZEICHNUNG

Nennaufnahme
 Farbe
 EAN-Code
 Unverbindliche Preisempfehlung

TWK 7301 »cordless«*

max. 3000 Watt
 weiß/cool-mint
 4242002238852
€ 45,99

TWK 7007 »cereaLine«*

max. 2400 Watt
 elfenbein/silber
 4242002311258
€ 39,89

AUSSTATTUNG

Wassermenge max.	1,7 Liter	1,7 Liter
Gehäuse aus hitzebeständigem Kunststoff	●	●
Edelstahlboden – Heizung abgedeckt	●	●
Edelstahl-Topf	–	–
Praktisch beim Befüllen und Ausgießen: leichtes Abnehmen und Aufsetzen auf 360°-Sockel mit Mittelanschluss	●	●
Einfach zu befüllen durch besondere Deckelform und extra große Schnaupe	●	●
Transparenter Deckel	●	●
Sicherheits-Deckelverriegelung	●	●
Deckelöffnung per Knopfdruck	●	●
Entnehmbarer Kalkfilter aus	Edelstahl	Kunststoff
Mengenabhängige Temperaturregelung (für Grüntee, Kaffeepulverspezialitäten)	●	–
Schnelles Wassererhitzen, ca. 40% Zeitersparnis durch 3000 Watt	●	–
Deutliche Betriebsanzeige	●	●
Endabschaltung bei Abnehmen des Gerätes – "Lift-Switch-off"	–	–
Beidseitige Wasserstandsanzeige	●	●
Wasserstandsanzeige in Ausgießer integriert	–	–
Wasserstandsanzeige innen	–	–
Dampfstop-Automatik: Gerät schaltet bei Erreichen des Kochpunktes automatisch ab	●	●
Ein-/Ausschalter / separate Kontrollleuchte	●/●	●/●
Überhitzungsschutz	●	●
Kabelaufwicklung	●	●

*Siehe auch Sonderthema "Farbsets" ab Seite 82



TWK 7004 »cordless«*
 max. 2400 Watt
 ireland green/frescogrün
 4242002264301
€ 36,99



TWK 7001 »cordless«*
 max. 2400 Watt
 weiß/cool-mint
 4242002238845
€ 36,99



TWK 4701*
 max. 2400 Watt
 weiß/cool-mint
 4242002258317
€ 29,99



TWK 1201
 1800 Watt
 weiß/Edelstahl
 4242002138633
€ 39,99



TWK 1102
 2200 Watt
 weiß
 4242002242026
€ 29,99

1,7 Liter	1,7 Liter	1,2 Liter	1,7 Liter	1,7 Liter
●	●	●	–	●
●	●	●	●	●
–	–	–	●	–
●	●	●	●	●
●	●	●	–	–
●	●	●	–	–
●	●	●	●	●
●	●	●	–	–
Kunststoff	Kunststoff	Kunststoff	–	–
–	–	–	–	–
–	–	–	–	–
●	●	●	●	●
–	–	–	●	●
●	●	–	–	–
–	–	●	–	●
–	–	–	●	–
●	●	●	●	●
●/●	●/●	●/●	●/●	●/●
●	●	●	●	●
●	●	●	●	●

TOASTER



GERÄTEBEZEICHNUNG

	TAT 4620 »magic-blue«*	TAT 4610 »electronic«	TAT 4350 »electronic«
Nennaufnahme	950 Watt	950 Watt	825 Watt
Farbe	silber-metallic/nachtblau	weiß	weiß
EAN-Code	4242002306643	4242002306636	4242002162850
Unverbindliche Preisempfehlung	€ 39,99	€ 34,99	€ 37,99

AUSSTATTUNG

Für 2 Scheiben Toast	●	●	●
Für 1 lange Brotscheibe oder 2 Toastscheiben	–	–	–
Hitzeschutz-Kunststoff-Gehäuse	●	●	●
Automatische Sicherheitsabschaltung bei verklemmtem Röstgut	●	●	●
Integrierter Brötchenaufsatz	●	●	●
Automatische Brotzentrierung	●	●	–
Nachtoastfunktion mit separater Taste	●	–	●
Auftaufunktion mit separater Taste	●	–	●
Separate Stopptaste	●	●	●
Stopptaste in Brotheber integriert	–	–	–
Gleichmäßiges Röstbild durch Flächenheizung	●	●	●
Stufenloser Röstgradwähler / rundum beleuchtet	●/●	●/●	●/–
Elektronisch gesteuerte Röstgradkonstante für immer gleiches Röstbild	●	●	●
Nachhebevorrichtung	●	●	●
Krümelschublade	●	●	●
Krümelklappe	–	–	–
Praktische Kabelaufwicklung	●	●	●
Kabelstufach	–	–	–
Röstraummaße (L x B x T)	135 x 30 x 110 mm	135 x 30 x 110 mm	135 x 20 x 120 mm

*Siehe auch Sonderthema "Farbsets" ab Seite 82

NEU



TAT 4301 »electronic«
 825 Watt
 weiß
 4242002162843
€ 29,99

TAT 1208 »magic-blue«*
 900 Watt
 nachtblau/silber-metallic
 4242002311197
€ 29,99

TAT 1207 »cereaLine«*
 900 Watt
 elfenbein/silber
 4242002311272
€ 29,99

TAT 1205 »electronic«*
 900 Watt
 weiß/cool-mint
 4242002264295
€ 27,99

TAT 1204 »electronic«*
 900 Watt
 ireland green/frescogrün
 4242002264288
€ 27,99

TAT 1201 »electronic«
 900 Watt
 weiß
 4242002154091
€ 27,99

•	–	–	–	–	–
–	•	•	•	•	•
•	•	•	•	•	•
•	•	•	•	•	•
•	•	•	•	•	•
–	•	•	•	•	•
–	–	–	–	–	–
–	–	–	–	–	–
•	–	–	–	–	–
–	•	•	•	•	•
•	•	•	•	•	•
•/–	•/–	•/–	•/–	•/–	•/–
•	•	•	•	•	•
•	–	–	–	–	–
•	–	–	–	–	–
–	•	•	•	•	•
•	–	–	–	–	–
–	•	•	•	•	•
135 x 20 x 120 mm	220 x 32 x 115 mm	220 x 32 x 115 mm	220 x 32 x 115 mm	220 x 32 x 115 mm	220 x 32 x 115 mm

EIERKOCHER



GERÄTEBEZEICHNUNG

Nennaufnahme

Farbe

EAN-Code

Unverbindliche Preisempfehlung

TEK 3002

280 Watt

weiß

4242002002989

€ 29,99

TEK 1120

350 Watt

weiß

4242002234649

€ 38,99

TEK 1108 »magic-blue«*

350 Watt

nachtblau/silber-metallic

4242002311210

€ 24,99

TEK 1101

350 Watt

weiß

4242002160122

€ 23,99

AUSSTATTUNG

Für 1 bis 3 Eier	●	–	–	–
Für 1 bis 7 Eier	–	●	●	●
Füll-/Messbecher mit Eierpick	–	●	●	●
Füll-/Messbecher mit Eierpick in der Abdeckhaube integriert	●	–	–	–
Perfektes Garergebnis durch Electronic, kein Wasserabmessen nötig	–	●	–	–
Gargrad stufenlos einstellbar von weich bis hart	–	●	–	–
Gargrad von weich bis hart	●	–	●	●
Edelstahl -Heizschale	–	●	●	●
Summton bei Gar-Ende	●	●	●	●
Eierträger zum Servieren ohne Nachtropfen	●	●	●	●
Beleuchteter Ein-/Aus-Schalter	●	●	●	●
Praktische Kabelaufwicklung	–	●	●	●
Kabelaufwicklung mit Steckerdepot	●	–	–	–

*Siehe auch Sonderthema "Farbsets" ab Seite 82

SANDWICHAKE WAFFELEISEN

NEU



NEU



GERÄTEBEZEICHNUNG

Nennaufnahme
Farbe
EAN-Code
Unverbindliche Preisempfehlung

TFB 3401

700 Watt
weiß
4242002297828
€ 24,99

TFB 3507 »cereaLine«*

700 Watt
elfenbein/silber
4242002339863
€ 24,99

TWA 3000

1000 Watt
weiß
4242002111391
€ 54,99

AUSSTATTUNG

Hitzeschutzgehäuse aus Kunststoff/Cool-touch Gehäuse	●	●
Für 2 Sandwiches	●	●
Temperatursicherung	●	●
Beleuchtete Betriebsanzeige	●	●
2 Kontrollleuchten: An/Fertig	–	●
Einfach zu reinigen: Antihaft-Toastplatten	●	●
Rutschfeste Füße	●	●
Platz sparende Aufbewahrung durch aufrechte Position	●	●
Kabelaufwicklung	●	●

AUSSTATTUNG

Antihaftbeschichtetes Waffeleisen in Herzform
Stufenlos einstellbarer Bräunungsgrad
Kontrollleuchte
Kabelaufwicklung am Gerät mit Steckerdepot
Platz sparende Aufbewahrung durch aufrechte Position

KONTAKTGRILL TISCH- UND TERRASSENGRILL



GERÄTEBEZEICHNUNG

Nennaufnahme
Farbe
EAN-Code
Unverbindliche Preisempfehlung

TFB 3302
1800 Watt
Aluminium
4242002242118
€ 76,99

AUSSTATTUNG

Kontaktgrillgerät mit Ober- und Unterhitze zum Kontakt-, Partygrillen, Überbacken und Warmhalten	●
Grillfläche	250 x 380 mm
Stufenlose Temperaturregelung mit integriertem Ein-/Aus-Schalter	●
Antihafbeschichtete Grillplatten mit Fettablaufrinne	●
Obere Grillplatte höhenverstellbar zum Überbacken	●
Ausklappbarer Stellfuß für Partygrillen	●
Kontrollleuchte mit Bereitschaftsanzeige – bei Erreichen der gewünschten Temperatur erlischt die Kontrollleuchte	●
Grillplatten für Reinigungszwecke herausnehmbar	●
Aufrecht stehend verstaubar	●
Grillkompass auf dem Gerät	●



GERÄTEBEZEICHNUNG

Nennaufnahme
Farbe
EAN-Code
Unverbindliche Preisempfehlung

TFB 4650
2100 Watt
Edelstahl/schwarz
4242002244044
€ 99,99

AUSSTATTUNG

Grill für Innen- und Außenbetrieb	●
Grillfläche	220 x 310 mm
Stufenlose Temperaturregelung mit integriertem Ein-/Aus-Schalter	●
Grillrost 3-stufig höhenverstellbar	●
Ablage-/Warmhalterost	●
Grillrostheber	●
Keine Rauchbildung – durch mit Wasser befüllte Auffangwanne	●
Windschutz aus Edelstahl	●
Sicherheitsschalter – automatisches Abschalten des Heizelementes bei Entnahme	●
Einfache Zerlegbarkeit: Heizelement, Grillrost, Auffangwanne, Windschutz und Ablagerost abnehmbar	●
Einfache Reinigung der Auffangwanne aus Edelstahl	●

FRITTEUSEN

GERÄTEBEZEICHNUNG

Nennaufnahme
Fassungsvermögen/Frittiergutmenge
Farbe
EAN-Code
Unverbindliche Preisempfehlung

AUSSTATTUNG

Kaltzonen-Technik
Ovales Hitzeschutzgehäuse zum perfekten Frittieren von ganzen Fischen, großen Koteletts, Schnitzeln etc.
Herausnehmbarer Innenbehälter
Edelstahl -Innenbehälter
Antihafbeschichteter Innenbehälter
Komplett zerlegbar für leichte Reinigung
Spülmaschinengeeignet: Deckel (●), Korb (■), Innenbehälter (▲)
Hitzeschutzgehäuse
Deckel verriegelbar
Deckel abnehmbar für einfache Reinigung
Automatische Deckelöffnung auf Knopfdruck
Sichtfenster im abnehmbaren Deckel
Permanent-Metallfilter
Korbhebe- und Senkeinrichtung auch bei geschlossenem Deckel
Innenliegende Füllstandsanzeige (min./max.)
2-stufiger Temperaturregler mit Tiefkühlstufe
Stufenlose Temperaturwahl mit integrierter Tiefkühlstufe (●) und Ein-/Aus-Position (■)
Kurze Aufheizphase
Ein-/Ausschalter
Große Leucht-Bereitschafts- und Betriebsanzeige
Herausnehmbares Heizelement, kabellos
Heizstäbe aus Edelstahl
Praktisches Kabelstaufach



TFB 3201
 2000 Watt
 3,0l Öl/max. 1000 g
 weiß
 4242002201269
€ 119,99



TFB 2510
 2200 WATT
 2,5l Öl/max. 1250 g
 weiß
 4242002268569
€ 99,99



TFB 2200
 2000 Watt
 2,2l Öl/max. 1000 g
 weiß
 4242002329758
€ 81,99



TFB 1110
 2000 Watt
 2,0l Öl/max. 1000 g
 weiß
 4242002258744
€ 59,99



TFB 1101
 2000 Watt
 2,0l Öl/max. 1000 g
 weiß
 4242002148281
€ 51,99

●	-	-	-	-
-	●	●	-	-
●	●	-	-	-
●	-	●	●	●
-	●	-	-	-
●	●	-	-	-
● ■ ▲	● ■ ▲	● ■	● ■	● ■
●	●	●	●	●
●	●	●	●	●
●	●	●	●	●
●	●	●	●	●
●	●	●	●	-
●	●	●	-	-
●	●	●	●	●
●	●	●	●	●
-	-	-	●	●
● ■	●	●	-	-
●	●	●	●	●
-	●	●	-	-
●	●	●	●	●
●	-	-	-	-
●	-	-	-	-
●	●	●	●	●

Schöner wohnen mit den Farbsets von Bosch.

DER NEUE HARMONIE-STIL FÜR DIE KÜCHE.

Ob traditionelle oder moderne Einrichtung, ob viel Holz oder alles in Weiß – Bosch hat für jede Küche das harmonisch in Design und Farbe passende Geräte-Programm. "cerealine" ist ein umfassendes Küchen-Set, bestehend aus acht Geräten, in attraktivem Elfenbein-Silber – vom Kaffee-Automaten über die Zitruspresse bis zur Küchenmaschine MUM 4... .

Die drei frischen Farbkollektionen "magic-blue", "ireland green" und "cool-mint" verschönern mit Kaffee-Automat, Wasserkocher und Toaster Ihren Frühstückstisch. Das "magic-blue"-Set hat zusätzlich noch einen Eierkocher. Bei allen vier Kollektionen können Sie die Geräte natürlich auch einzeln erhalten.



FARBSET **MAGIC-BLUE**

**Kaffeemaschine TKA 2808, Wasserkocher TWK 5508,
Toaster TAT 4620 und TAT 1208, Eierkocher TEK 1108**



- Alle Geräte einer Farbe komplett im Set.
- Die Geräte sind auch einzeln erhältlich.
- Gerätebeschreibungen siehe:
 - Kaffee-Automaten Seite 71
 - Wasserkocher Seite 73
 - Toaster Seite 76, 77
 - Eierkocher Seite 78



FARBSET CEREALINE

**Kaffeemaschine TKA 2827, Wasserkocher TWK 7007,
Toaster TAT 1207 und Sandwichmaker TFB 3507**



- Alle Geräte einer Farbe komplett im Set.
- Die Geräte sind auch einzeln erhältlich.
- Gerätebeschreibungen siehe:
 - Kaffee-Automaten Seite 70
 - Wasserkocher Seite 74
 - Toaster Seite 77
 - Sandwichmaker Seite 79



Küchenmaschine MUM 4607, Standmixer MMB 1007, Citruspresse MCP 3507, Stabmixer MSM 5007 und Handrührer MFQ 2107



- Gerätebeschreibungen siehe:
 - Küchenmaschinen Seite 35
 - Standmixer Seite 46
 - Citruspressen Seite 47
 - Stabmixer Seite 49
 - Handrührer Seite 51



FARBSET IRELAND GREEN

**Kaffeemaschinen TKA 3014 und TKA 2824,
Wasserkocher TWK 7004, Toaster TAT 1204**



- Alle Geräte einer Farbe komplett im Set.
- Die Geräte sind auch einzeln erhältlich.
- Gerätebeschreibungen siehe:
 - Kaffee-Automaten Seite 69, 70
 - Toaster Seite 35
 - Wasserkocher Seite 37



FARBSET COOL-MINT

Kaffeemaschinen TKA 3015 und TKA 2825, Wasserkocher TWK 7001, TWK 7301 und TWK 4701, Toaster TAT 1205



- Alle Geräte einer Farbe komplett im Set.
- Die Geräte sind auch einzeln erhältlich.
- Gerätebeschreibungen siehe:
 - Kaffee-Automaten Seite 69, 70
 - Wasserkocher Seite 74, 75
 - Toaster Seite 77

Schneller und bequemer bügeln mit Bosch.

DER NEUE SPASS AN SCHÖNER WÄSCHE.





Mit solchen **Dampfbügeleisen** macht Bügeln wieder Freude! Dank des innovativen **AIR SYSTEM**, das wie ein Luftkissen wirkt und die Hitze optimal verteilt, glättet die neue, mit 2400 Watt max. superstarke TDA 8...-Reihe *sensixx comfort* Stoffe besonders schonend.

Eineinhalb Stunden professionelles Bügeln am Stück ermöglichen die TDS 14... **sensixx-Dampfstationen**.

Mit den Dampfbügeleisen TDA 15... *sensixx motor-steam* können Sie entscheidend schneller bügeln als bisher, da ein integrierter Motor das Bügeleisen wie eine kleine Dampfstation funktionieren lässt.

Einsteigern ins moderne Dampfbügeln empfiehlt sich die neue TDA 21.. *sensixx II*- oder die TDA 24... *sensixx cosmo*-Reihe mit ihrem umfassenden Bügelkomfort.

Und was die innovativen **Bügeleisen-Sohlen** unserer Geräte anbelangt: »Inox glissée« und »Granit glissée« sind Weltspitze in Gleitverhalten und Kratzfestigkeit.

Dampf- und Trockenbügelleisen, Dampfstationen

DAS WUNSCH-PROGRAMM DER EXTRAKLASSE.



TDA 15... *sensixx motor-steam*:
Höchstleistung unter Volldampf.

Mit den Dampfbügelleisen *sensixx motor-steam* lassen sich sogar Leinen und stark knitternde Stoffe erheblich schneller als bisher glatt bügeln! Der Grund für diese Mehr-Meisterleistung steckt in dem integrierten Motor, der für eine konstant hohe Dauer-Dampfleistung von 32 g/min sorgt – sowohl horizontal auf dem Bügelbrett als auch vertikal bei hängenden Jacken und Gardinen. Damit immer genügend Dampf produziert werden kann, hat der Wassertank des *sensixx motor-steam* sage und schreibe 425 ml Volumen! Auch sonst bietet dieses Bügelleisen Spitzenausstattung: automatischer Tropf-Stopp, integriertes anti-calc-system für ein längeres Geräteleben, Überhitzungsschutz, Restwärmeanzeige für die Sohle und ein 2,50 m langes Kabel mit Flexogelenk für Ihre persönliche Bewegungsfreiheit beim Bügeln.



TDA 8... *sensixx comfort*:
Stärker und schonender mit *AIR SYSTEM*.

Die fünf neuen Dampfbügelleisen TDA 8... *sensixx comfort* im attraktiven Farbdesign gehören mit 2400 Watt max. zu den stärksten Geräten auf dem Markt: Sie heizen in Rekordzeit auf und besitzen Super-Dampfpower – 30 g/min Dauer-dampf und 85 g/min Dampfstoß. Dank des innovativen *AIR SYSTEM* bügeln sie mit ihren Spitzensohlen »Granit glissée« bzw. »Inox glissée« alle Stoffe noch schonender – ein Luftkissen in der Sohle sorgt für optimale Verteilung der Hitze.

Die Modelle TDA 8336 und TDA 8366 haben außerdem ein Auto-shut-off-Sicherheitssystem, welches das Bügelleisen automatisch nach 30 Sekunden abschaltet, wenn es mal ungenutzt horizontal steht oder umkippt.





**TDA 24.. *sensixx cosmo*:
Besonders alltagstauglich!**

Wer beim Bügeln mehr Komfort und beste Ergebnisse will, trifft mit der TDA 24..-Reihe *sensixx cosmo* eine ausgezeichnete Wahl: drei Geräte, drei frische Farben Terra, Grün und Lavendel – und alle Technik- und Bedienungskomfort-Varianten, die ein Bügeleisen wirklich alltagstauglich machen. Zum Beispiel "anti-calc-system", Tropf-Stopp und soft-touch-Griff. Alle Modelle haben 2000 Watt max. und mit 25 g/min Dauerdampf und 70 g/min Dampfstoß jede Menge Dampfpower. Dazu haben Sie die Wahl zwischen der Inox Leichtgleitsohle und der »Inox glissée«-Sohle.



**TDA 21.. *sensixx II*:
Der Einstieg in die Turbodampf-Klasse.**

Die zwei neuen TDA 21.. *sensixx II* bieten ein optimales Preis-Leistungs-Verhältnis – Leistungsstärke, Ausstattung und Bügeleigenschaften suchen in dieser Bügeleisen-Klasse ihresgleichen. Ideale Geräte für alle, die ins Dampf bügeln einsteigen wollen. Beide Geräte haben eine konstant hohe Dampfleistung von 20 g/min und 30 g/min Turbodampfstoß. Sie können sich entscheiden zwischen 1500 oder 1800 Watt max. und der bewährten Aluminium-Sohle mit Feinbügelspitze oder der »Inox«-Leichtgleitsohle, die auch auf Knitterstoffen hervorragend gleitet.



**TDS 14.. *sensixx station*:
Die Weiterentwicklung des
Dampfbügeleisens.**

Ungewohnt im Anblick, ungeschlagen bei der Bügelarbeit. Das sind die Dampfstationen TDS 1440 *sensixx station I* und TDS 1445 *sensixx station II* von Bosch. In ihnen steckt ein perfektes Bügelsystem, bei dem sich Dampf und Druck zu neuen Leistungshöhen vereinen. Wasser wird im Edelstahlboiler aufgeheizt, konstant in eine große Menge Dampf umgewandelt und ins Bügeleisen geschickt. Dort tritt er dann mit hohem Druck von bis zu 3,5 bar aus den 78 Dampföchern der spezialbehandelten Inox glissée-Sohle aus und glättet mit unwiderstehlicher Kraft alle Falten und Knitter – mit professionellen Werten: 85 g/min Dauerdampfmenge und konstanter Vertikaldampf, bzw. 65 g/min beim Modell TDS 1440. Das TDS 1445 besitzt darüber hinaus eine stufenlose Dampfregulierung.

Dampfbügeleisen

GLEITKÜNSTLER AUF LEICHTEN SOHLEN.

Die Sohle eines Bügeleisens ist von besonderer Bedeutung für die Bügelleistung – sie muss sowohl ausgezeichnete Gleiteigenschaften haben als auch äußerst widerstandsfähig gegen Kratzer sein.

Die Bosch-Forschung hat auf diesem Sektor Hervorragendes geleistet: Unsere Dampfbügeleisen bieten Ihnen eine Palette der besten Sohlen-Materialien.



TDA 2115 *sensixx II*

TDA 2135 *sensixx II*

TDA 2430 *sensixx cosmo*

TDA 2440 *sensixx cosmo*

TDA 2445 *sensixx cosmo*

TDA 8306 *sensixx comfort*

TDA 8316 *sensixx comfort*

TDA 8326 *sensixx comfort*

TDA 8336 *sensixx comfort*

TDA 8366 *sensixx comfort plus*

TDA 1503 *sensixx motor-steam*

TDA 1510 *sensixx motor-steam*

Aluminium
– leicht und top
im Wärmeleiten.

Eine leichte, durch kluge Details optimierte Sohle – das aufwendig bearbeitete Aluminium besitzt eine ausgezeichnete Wärmeleitfähigkeit und ein hervorragendes Gleitvermögen.

Inox
– Gleitkunst aus
Edelstahl.


Hochglänzender Edelstahl mit besten Eigenschaften: leicht, unempfindlich, rostfrei und einfach zu reinigen. Gleitet vor allem auf den problematischen Knitterstoffen Leinen und Baumwolle sehr gut.

»Inox glissée«
– nominiert für
die Qualitäts-
Weltmeisterschaft.

Mit einer Spezialbehandlung wurden die Edelstahl-Qualitäten nochmals gesteigert. Diese Sohle gehört zur Weltspitze in Sachen Kratzfestigkeit und kann deshalb ihr sensationelles Gleitverhalten auf allen Stoffen makellos erhalten.

»Granit glissée«
– die härteste Sohle
im Sortiment.

Granit glissée – das ist härtestes Emaille mit sanftesten Gleiteigenschaften. Diese Sohle ist so widerstandsfähig, dass selbst ein Reißverschluss keine Kratzer machen kann. Hervorragend auch auf Synthetik. Zu reinigen mit einem Wisch.




Aluminium

Inox

Inox glissée

Granit glissée



BÜGELEISEN

Dampfbügeleisen

NEU



NEU



NEU



NEU



GERÄTEBEZEICHNUNG

Nennaufnahme
Gerätgewicht
Farbe
EAN-Code
Unverbindliche Preisempfehlung

TDA 8366
sensixx comfort plus

max. 2400 Watt
1300 g
gold-metallic
4242002329819

€ 84,99



TDA 8336
sensixx comfort

max. 2400 Watt
1200 g
lavendel
4242002329833

€ 74,99



TDA 8326
sensixx comfort

max. 2400 Watt
1300 g
grün
4242002329840

€ 69,99



TDA 8316
sensixx comfort

max. 2400 Watt
1200 g
terra
4242002329857

€ 54,99



GRUNDAUSSTATTUNG

Konstantdampfmenge für dauerhaft perfektes Glätten	30 g/min	30 g/min	30 g/min	30 g/min
Turbo-Dampfmenge	–	–	–	–
Dampfstoßmenge	85 g/min	85 g/min	85 g/min	85 g/min
Vertikaldampf	●	●	●	●
Variabel einstellbarer Dauerdampf	0/1/2	0/1/2	0/1/2	0/1/2
Spray-Funktion	●	●	●	●
Wassertank-Fassungsvermögen	300 ml	300 ml	300 ml	300 ml
Selfclean-Funktion	●	●	●	●
Kabellänge / mit Kabelclip	3,5 m/●	2,5 m/●	2,5 m/●	2,5 m/●
Bewegungsfreiheit durch 360° Flexogelenk	●	●	●	●
Zubehör: Nachfüllbecher	●	●	●	●

EXKLUSIVE BESONDERHEITEN

»AIR SYSTEM« für textilschonendes Bügeln	●	●	●	●
Aluminium-Sohle	–	–	–	–
Inox-Leichtgleitsohle	–	–	–	–
Hervorragende Gleiteigenschaften und hohe Kratzfestigkeit dank Edelstahl -Leichtgleitsohle				
»Inox glissée«	–	●	–	●
Beste Gleiteigenschaften und höchste Kratzfestigkeit dank Edelstahl -Leichtgleitsohle				
»Granit-glissée«	●	–	●	–
Integriertes »anti-calc system« = längere Lebensdauer des Bügeleisens	●	●	●	●
Tropf-Stopp	●	●	●	●
Auto-Shut-off mit separater Anzeige schaltet Gerät ab, wenn es nicht genutzt wird	●	●	–	–
Griff / Temperaturwählscheibe mit soft-touch -Einlegern	●/●	●/●	●/●	●/●

NEU



TDA 8306
sensixx comfort
max. 2400 Watt
1200 g
limone hell
4242002329864
€ 49,99



NEU



TDA 2135
sensixx II
max. 1800 Watt
800 g
terra
4242002319636
€ 34,99

NEU



TDA 2115
sensixx II
max. 1500 Watt
700 g
limone hell
4242002319629
€ 27,99



TDA 2445
sensixx cosmo
max. 2000 Watt
920 g
lavendel
4242002294445
€ 44,99



TDA 2440
sensixx cosmo
max. 2000 Watt
920 g
grün
4242002294438
€ 41,99



TDA 2430
sensixx cosmo
max. 2000 Watt
920 g
terra
4242002294421
€ 37,99



30 g/min	25 g/min	25 g/min	25 g/min	20 g/min	20 g/min
-	-	-	-	30 g/min	30 g/min
85 g/min	70 g/min	70 g/min	70 g/min	-	-
●	●	●	●	-	-
0/1/2	0/1/2	0/1/2	0/1/2	0/1/2	0/1/2
●	●	●	●	●	●
300 ml	230 ml	230 ml	230 ml	220 ml	220 ml
●	●	●	●	●	●
2,5 m/●	1,8 m/-	1,8 m/-	1,8 m/-	1,8 m/-	1,8 m/-
●	●	●	●	●	●
●	●	●	●	-	-
●	-	-	-	-	-
-	-	-	-	-	●
-	-	-	●	●	-
●	●	●	-	-	-
-	-	-	-	-	-
-	-	-	-	-	-
●	●	●	-	-	-
-	●	-	-	-	-
-	-	-	-	-	-
●/●	●/-	●/-	-/-	-/-	-/-



reddot
International
Design Award

Die Dampfbügeleisen TDA 24.. wurden für ihr rundum gelungenes und Aufsehen erregendes Design mit dem begehrten reddot International Design Award ausgezeichnet.

BÜGELEISEN

Motor-Steam-Bügeleisen mit Konstantdampf, Trockenbügeleisen



GERÄTEBEZEICHNUNG

Nennaufnahme
Gerätgewicht
Farbe
EAN-Code
Unverbindliche Preisempfehlung

TDA 1510
sensixx motor-steam
max. 2200 Watt
1300 g
grün
4242002271224
€ 89,99

TDA 1503
sensixx motor-steam
max. 2200 Watt
1300 g
grün
4242002244518
€ 84,99

GRUNDAUSSTATTUNG

Schneller und leichter perfekt glatte Wäsche	●	●
Variabel einstellbarer Dauerdampf	stufenlos	–
Spray-Funktion	●	●
Wassertank-Fassungsvermögen	425 ml	425 ml
Restwärmanzeige für mehr Sicherheit	●	●
Kabellänge mit Kabelclip	2,5 m	2,5 m
Bewegungsfreiheit durch 360° Flexogelenk	●	●
Zubehör: Nachfüllbecher	●	●

EXKLUSIVE BESONDERHEITEN

Motorunterstützte Dampferzeugung für gleichmäßig starken Dampf während der gesamten Bügeldauer: schneller und leichter perfekt glatte Wäsche	●	●
Hervorragende Gleiteigenschaften und hohe Kratzfestigkeit dank Edelstahl -Leichtgleitsohle »Inox glissée«	●	●
Permanent-Dampfmenge für dauerhaft perfektes Glätten	32 g/min	32 g/min
Permanent-Vertikaldampf	32 g/min	32 g/min
Integriertes »anti-calc system« = längere Lebensdauer des Bügeleisens	●	●
Tropf-Stopp	●	●
Griff mit soft-touch -Einlegern	●	–

Kompakt,
leicht und handlich
»Inox«-Sohle
Überhitzungsschutz
Stufenlose
Temperatur-
regulierung
Feinbügelspitze
Sprüheinrichtung
im Handgriff
Kontrolllampe
für Aufheizphase
Zuleitung mit
Kugelgelenk
Preisgekröntes
Design

DAMPFSTATIONEN



TLB 1601 Trockenbügelleisen

1200 Watt
700 g
weiß
4242002090283
€ 27,99

GERÄTEBEZEICHNUNG

Nennaufnahme gesamt
Gerätengewicht Bügeleisen/Boiler
Farbe
EAN-Code
Unverbindliche Preisempfehlung

TDA 1445 sensixx station II

2250 Watt
1050 g/3550 g
weiß/grün
4242002271217
€ 199,99

TDS 1440 sensixx station I

2250 Watt
1050 g/3550 g
weiß/grün
4242002255088
€ 179,99

GRUNDAUSSTATTUNG

•	Generatorunterstützte Dampferzeugung für gleichmäßig starken Dampf während der gesamten Bügeldauer: schneller und leichter perfekt glatte Wäsche	•	•
•	Nennaufnahme Boiler/ Bügeleisen	1450/800 Watt	1450/800 Watt
•	Permanent-Dampfmenge für dauerhaft perfektes Glätten	85 g/min	65 g/min
•	Permanent-Vertikaldampf	85 g/min	65 g/min
•	Stufenlose Dampfregulierung	•	–
•	Dampfdruck	3,5 bar	2,5 bar
•	Fassungsvermögen Wassertank 1 Liter: Bügeln ohne Nachfüllen	•	•
•	Bügeldauer: ca. 1,5 Std.	•	•
•	Aufheizzeit	7 – 8 Min.	6 – 7 Min.
•	Flexibel einsetzbare Bügeleisen-Ablage, wahlweise auf Basisstation oder auf Bügeltisch	•	•
•	Anzeige „Wassertank leer“ und „Dampf bereit“	•	•
•	Einschalter On/Off	•	•
	Sicherheitsverschluss	•	•
	Dampf- und Trockenbügeln	•	•
	Kabelstufach	•	•
	Kabelhalter	•	•

EXKLUSIVE BESONDERHEITEN

Edelstahl -Leichtgleitsohle »Inox glissée« mit 78 Dampfaustrittslöchern für gleichmäßige Dampfverteilung	•	•
Edelstahl -Wassertank mit außenliegender Heizschlange	•	•

Teppiche und Böden hygienisch reinigen mit Bosch.

DIE KUNST DES RICHTIGEN SAUGENS.





Wie optimale Bodenpflege in der Praxis aussieht, zeigt Bosch mit der innovativen **Staubsauger-Reihe »ergomaxx«**, die wie die **BSA ...-Reihe** bei Warentests in ganz Europa Spitzenplatzierungen* erreichte.

»ergomaxx« ist richtungsweisend in der Leistung. Setzt mit Bedienkomfort wie z. B. dem **One-Step-Filtersystem** für den einfachsten Beutelwechsel aller Zeiten Maßstäbe. Und wird individuellsten Wünschen gerecht: mit »ergomaxx ProHygienic« für Allergiker, »ergomaxx ProParquet« für die perfekte Parkettpflege und dem »ergomaxx« mit 'dual filtration technology'. Innovation demonstriert auch der neue **Staubsauger »formula«** mit Individual-Ausstattung: vier Modell-Ausführungen für unterschiedlichste Anforderungen – wie der »formula ProSilence«, der leiseste Sauger seiner Klasse.

In beiden Staubsauger-Reihen sorgt der **MEGafilt® SuperTEX-**Filterbeutel für noch mehr Staubrückhaltevermögen.

Nach allen Richtungen abgerundet wird das vielseitige Bosch-Saugangebot dieser und anderer Geräte-Reihen durch die Nass-Trocken- und Waschsauger der BMS 1...-Reihe.

* Mehr darüber auf Seite 126

Bodenstaubsauger BSG 8...»ergomaxx«

GANZHEITLICH BESSER STAUBSAUGEN.



reddot
International
Design Award

Die innovativen »ergomaxx«-Staubsauger setzen in jeder Hinsicht wegweisende Maßstäbe. Insgesamt gibt es elf Modelle in attraktiven Farben mit einer Super-Aufnahmeleistung von bis zu 2000 Watt, vielen ergonomischen Highlights und in preisgekröntem Design. Bequemer und einfacher war Saugen noch nie.

Das im handfreundlichen Ergoplus-Griff

integrierte, vierfache Kombizubehör ist immer zur Hand. Der Teppichheber an der Umschaltdüse erspart das Bücken, weil so unter den Teppichkanten gesaugt werden kann. Der extrem flexible Schlauch lässt sich viel besser handhaben und verstauen. Und die Spitzenmodelle sind mit einer bequemen Fernbedienung ausgerüstet.



Noch nie war Saugen so bequem!

Besonders ergonomisch ist das One-Step-Filterssystem. Filterbeutel bzw. cycle-tech Staubbehälter lassen sich mit einem Handgriff wechseln. Dank des 4-Rad-Fahrwerks können die Sauger nicht umkippen und sind leichter zu führen. Und was die Reinheit angeht – »ergomaxx« sorgt je nach Modell mit seinen Hygiene-Filterssystemen Air Clean II, Air Clean HEPA und Air Clean HEPA Active für maximale Lufthygiene.

Die neue Filter-Dimension.

Der MEGAfilt® SuperTEX-Filterbeutel in den »ergomaxx«-, »formula«- und »sphera«-Modellen besteht aus einem verbesserten 3-lagigen Material, so dass bereits im Filterbeutel selbst bis zu 99% aller Schmutz- und Feinstaubpartikel zurückgehalten werden und der Filter dadurch seltener gewechselt werden muss.

Die Saugleistungskonstanz ist so verbessert, dass bei teilgefülltem Filter die Saugleistung an der Düse weniger abfällt als bei herkömmlichen Papierfiltern. Zusätzlich verstärken die MEGAfilt® SuperTEX- Filterbeutel die Wirkung der Hygiene-Filterssysteme.

Die beste Lösung in Sachen Hygiene.

Bosch hat für sein Staubsauger-Programm ein vorbildliches Hygiene-Konzept entwickelt. Fast alle Modelle besitzen Filtertechnik vom Feinsten:

Air Clean HEPA und Air Clean HEPA Active mit zusätzlichem Aktivkohlefilter – beide Systeme gehören zu den besten Lösungen in Sachen Hygiene!

Alle »ergomaxx«-Sauger mit diesen Filtersystemen wurden mit dem Zertifikat der unabhängigen DMT-Prüfstelle für Lufthygiene ausgezeichnet – der »ergomaxx ProHygienic« erhielt das begehrte TÜV-Zertifikat* "Für Allergiker geeignet".



* RWTÜV in Essen



**»ergomaxx ProHygienic«.
Für Allergiker geeignet.**

Für alle, die Wert auf besonders hygienische Reinigung legen, ist der »ergomaxx ProHygienic« erste Wahl. Vom RWTÜV in Essen mit dem Prädikat "Für Allergiker geeignet" ausgezeichnet, mit 2000 Watt Aufnahmeleistung und seinem Hygiene-Filtertechnik-System Air Clean HEPA besitzt er alle Voraussetzungen für eine wirkungsvolle Saugprophylaxe. Er entfernt von Böden, Matratzen und Polstermöbeln selbst feinste Staubpartikel – und damit alle möglichen Allergieauslöser. Und hält sie so gründlich zurück, dass seine Ausblasluft reiner als die Raumluft ist.



**»ergomaxx ProParquet«.
Für Parkett empfohlen.**

Parkettböden können ziemlich empfindlich sein und auf Bodendüsen sowie auf Räder ungeeigneter Staubsauger mit hässlichen Kratzern reagieren. Der »ergomaxx ProParquet« hat deshalb eine spezielle Hartbodendüse mit reinen Naturborsten, die Parkett sowie Fliesen und Terracotta dank der 2000 Watt Aufnahmeleistung gründlichst saugen und gleichzeitig sehr sanft pflegen. Die vier Lenkrollen seines kippstabilen Fahrwerks sind aus extra weichem Material und hinterlassen keine Spuren.



»ergomaxx« mit 'dual filtration technology'. Zwei Sauger in einem.

Dieser »ergomaxx« kann mit Filterbeutel oder mit dem cycle-tech Staubbehälter saugen. Wenn es auf Hygiene ankommt, saugt man am besten mit Filterbeutel, da dieser auch beim Filterwechsel hygienisch fest verschlossen ist. Bei grobem Schmutz wie Sägespänen – aber auch bei feinem Bohrstaub, der die Filterbeutel-Poren verstopfen würde – empfiehlt sich der Staubbehälter. Dank des One-Step-Filtersystems lassen sich Filter und Behälter blitzschnell wechseln bzw. entleeren. Das Air Clean HEPA Hygiene-filtersystem, bei dem die Ausblasluft reiner als die Raumluft ist, funktioniert bei beiden Technologien.

Bodenstaubsauger BSG 7... »formula«

JEDER MENSCH IST ANDERS
– UND SEINE WOHNUNG AUCH.



Der neue Sauger mit Individual-Ausstattung.

So individuell verschieden wie die Menschen sind auch die Reinigungsanforderungen ihrer Wohnungen. Damit jeder den Staubsauger bekommt, der perfekt zu ihm passt, hat Bosch »formula« entwickelt. Ein Staubsauger in vier Modell-Ausführungen mit jeweils individueller Ausstattung für spezifische Einsatzbereiche – z. B. der leiseste Sauger seiner Klasse. Alle vier Geräte haben Spitzen-Aufnahmeleistungen von 1800 bzw. 2000 Watt, MEGAfilt® SuperTEX-Filterbeutel und supereinfachen Filterwechsel, wirkungsvolle Hygienefiltersysteme und drei Lenkrollen für bessere Mobilität.

Perfekt gelöst ist die Unterbringung des Zubehörs: Der Einsatz für Möbelpinsel, Fugen- und Polsterdüse kann sowohl im Zubehörfach des Saugers als auch anderenorts aufbewahrt bzw. aufgehängt werden – dann bietet das Zubehörfach Platz für Ersatzfilter oder Staubtuch.

»formula« – vier individuelle Varianten.

- BSG 71866 »formula ProSilence«: Gegen die wachsende Lärmbelastigung um uns herum – der »formula ProSilence« entwickelt trotz starker Saugleistung nur 72 dB (A). Er ist der Leiseste seiner Klasse.

- BSG 71825 »formula ProAnimaux«: Seine spezielle Turbobürste beseitigt Tierhaare oder Kinderschuh-Fußspuren besonders gründlich – und sein Hygienefiltersystem reinigt die Ausblasluft von unangenehmen Gerüchen.

- BSG 72000 »formula«: Gegen ihn hat der Staub keine Chance – mit extra starken 2000 Watt Aufnahmeleistung ist er das Kraftpaket unter den »formula«-Modellen.

- BSG 71800 »formula«: Eine rundum saubere Lösung für hohe Reinigungsanforderungen – das Einstiegsgerät mit einem besonders günstigen Preis-Leistungs-Verhältnis.

Bürstenvorsätze

DER UNTERSCHIED ZWISCHEN SAUBER UND HYGIENISCH REIN.



Funktionszeichnungen

Mit besten Vorsätzen.

Höchste Saugleistung an der Düse und höchste Hygieneleistung – auf diese reinen Superlative hat Bosch noch ein Leistungs-Plus aufgesetzt: die Bürstenvorsätze.

Sie verbessern die Staubaufnahme noch einmal um ein gutes Stück, was vor allem Staub-Allergiker zu schätzen wissen.

Z. B. die Turbobürste »turbo duo« oder die Elektrobürste »electro duo«, die beide Tierhaare und hartnäckigen Schmutz gründlichst aus Teppichen beseitigen. Dabei arbeitet die Elektrobürste dank eines eigenen Motors besonders effizient, denn die Drehzahl bleibt stets konstant.

Bodenstaubsauger, Handstaubsauger und Nass-Trockensauger

JEDER SAUGER EINE KLASSE FÜR SICH.



Bodenstaubsauger BSA ...
»sphaera«: Die Kompakt-Klasse,
von der Sie mehr haben.

Die neun aktuellen BSA »sphaera«-Bodenstaubsauger präsentieren sich in frischen Farben, stark, rein – und vielseitig. Mit kraftvoll und leise arbeitenden Motoren von 1500 bis 2000 Watt Aufnahmeleistung und mit Air Clean II-Hygienefiltersystem. Dazu drei individuelle Modell-Varianten: BSA »ProHygienic« für Allergiker mit dem Hygienefiltersystem Air Clean HEPA sowie MEGAFilt® SuperTEX-Filterbeutel, BSA »ProParquet« für perfekte Parkettpflege, und der BSA »sphaera« "dual filtration technology". Er kann wie das entsprechende »ergomaxx«-Modell sowohl mit Filter- als auch mit cycle-tech-Staubbehälter arbeiten.



Super-Kompakt-Sauger BSG 1...
»arriva«: Die kleinen Großen.

Ihre Wohnung ist nicht sehr groß? Oder sind Sie es leid, Ihren Staubsauger ständig in den ersten Stock zu tragen? Die Super-Kompakt-Staubsauger »arriva« sind für beide Fälle maßgeschneidert – als kleine, wendige Alleskönner oder als perfekte Zweitsauger! Ihr Filterbeutel MEGAFilt® plus hat 3 l Fassungsvermögen (das größte in dieser Klasse!), ein verbessertes Staubrückhaltevermögen und muss daher seltener gewechselt werden. Mit 1500 bis 1800 Watt Power, Air Clean II-Hygienefilterung, umschaltbarer Rollendüse, Möbelpinsel, Fugen- und Polsterdüse, kippstabilem 3-Rollen-Fahrwerk sind sie bestens ausgestattete Haushaltshilfen.



Handstaubsauger BHS 4...
»flexa«: Die flexiblen Spezialisten.

Nomen est omen! Flexibilität ist die Stärke der Handstaubsauger-Reihe BHS 4... »flexa«. Nimmt man das ergonomisch auf jede Körpergröße einstellbare Schiebe-Teleskoprohr ab, wird aus dem »flexa« blitzschnell ein handlicher Tragesauger. Und was die Leistungsbreite anbelangt, räumt »flexa« mit dem Vorurteil auf, dass solche kleinen Sauger "halbe Portionen" sind. Alle Geräte der farblich attraktiven Modellreihe sind vollwertige Sauger mit kräftigen Aufnahmeleistungen von 1200 bis 1400 Watt



**Die Nass-Trockensauger BMS 1...:
Alleskönner der Extraklasse.**

und einer Bodendüse mit beachtlichen Saugleistungen. Das Air Clean II-Hygiene-filtersystem gehört zur Grundausstattung. Zwei Spezial-Modelle ergänzen die Reihe: »flexa ProHygienic« mit Air Clean HEPA Hygienefiltersystem für Hygienebewusste und Allergiker. Und für alle, die zu Hause überwiegend Parkett haben, gibt es den »flexa ProParquet« für die schonende Parkettpflege.

Sie saugen Staub und Wasser, der BMS 1300 kann auch Teppiche feucht reinigen und mit abgenommenem Ausblasgitter können Sie das Herbstlaub rund ums Haus wegblasen. Die Nass-Trocken-Sauger BMS 1200 und BMS 1300 sind Alleskönner mit 1200 bzw. 1400 Watt.

Ihre Ausrüstung: umschaltbare Bodendüse, Fugen- und Polsterdüse, neuartiges 4-Rollen-Fahrwerk, 7 Liter Filtervolumen für trockenen Schmutz, 11 bzw. 10 Liter Volumen für Flüssigkeiten. Der BMS 1300 hat zusätzlich eine Sprühfunktion und einen 2-Kammer-Wassertank, mit dem wahlweise Reinigungsflüssigkeit oder Wasser für die gründliche Reinigung zur Verfügung steht.

Hygienefilter-Ausstattungen

FILTERTECHNIK VOM FEINSTEN.

Aus der unten stehenden Grafik können Sie ersehen, welches Modell welche Filterausstattung bietet.

Partikelgröße in μm ($1\mu\text{m} = 0,001\text{ mm}$)	50	10	5	1,0	0,35	0,1	0,01	
	Nebel					Tabakrauch		
	Pilzsporen				Rauch		Viren	
	Flugasche					Kohlen- und Ölruch		
	Pollen		Bakterien					
	Staub				Ständige atmosphärische Unreinheiten			
Filterausstattungen Produktbezeichnungen	Air Clean II BSG 82010, BSG 82001, BSG 82022, BSG 72000, BSG 71800, BSG 71866, BSG 1800, BSG 1700, BSG 1600, BSG 1511, BSA 3010, BSA 2822, BSA 2810, BSA 2710, BSA 2453, BSA 2312, BSA 2311, BHS 4010, BHS 4110, BHS 4375, BHS 4433							
	Air Clean Active BSG 71825				+ absorbiert Gerüche			
	Air Clean HEPA BSG 82050, BSG 82030, BSG 82020, BSG 82077, BSG 81880, BSA 2880, BSA 2877, BHS 4477							
	Air Clean HEPA Active BSG 82090, BSG 82070, BSG 82040				+ absorbiert Gerüche			

Sauber gelöst.

Wie hygienisch ein Staubsauger arbeitet, hängt nicht von seiner Saugleistung und seinem Filtersystem ab, sondern auch vom Filterwechsel. Beim umständlichen Hantieren und mühsamen Einfädern herkömmlicher Wechselsysteme tritt oft

Staub aus. Nicht so beim revolutionären One-Step-Filtersystem, das in der »ergomaxx«-Reihe von Bosch Premiere feiert. Hier wird der Filterwechsel unübertroffen einfach: blitzschnell mit einem Griff und hygienisch unbedenklich.

Egal ob der Filterbeutel oder der cyclotech-Staubbehälter eingesetzt werden soll. Ähnlich unkompliziert, schnell und sauber lassen sich bei Bosch-Saugern auch die Ausblasfilter, die über ein eigenes Fach zugänglich sind, wechseln.



DIE VIER STUFEN DER REINHEIT.



Air Clean II

Für normale Hygiene-Ansprüche eines Haushalts ausreichend: Bei diesem Filtersystem ist die Hygiene-Filterstufe ein **Mikrofilter**. Die Ausblasluft ist so sauber wie durchschnittliche Raumluft.

Air Clean Active

Wie beim Filtersystem Air Clean II ist die Hygiene-Filterstufe ein **Mikrofilter**, zusätzlich durch ein dickes **Aktivkohlekissen** verstärkt. Dieses verhindert, dass unangenehme Gerüche, die z.B. beim Aufsaugen von Tierhaaren entstehen, nach außen abgegeben werden. Besonders zu empfehlen bei Haushalten mit Tieren.

Air Clean HEPA

Die richtige Lösung für Hausstaub-Allergiker und alle, die auf besondere Hygiene achten müssen: die Hygiene-Ausstattung mit **HEPA-Filter**. Dieses Spezialfiltersystem (es entspricht der europäischen Norm für Lufthygiene der HEPA-Klasse 12) erreicht seine hohe Wirkung durch ein mehrfach gefaltetes Filtervliesgitter, das sogar Kondensat- und Teerpartikel aus Tabakrauch zurückhält – die Ausblasluft ist reiner als die durchschnittliche Raumluft!

Air Clean HEPA Active

Das Nonplusultra in Sachen Hygiene: Hier ist der **HEPA-Filter** zusätzlich durch ein extra dickes **Aktivkohlekissen** verstärkt. Insgesamt 3,5 cm Filterdicke sorgen dafür, dass die Ausblasluft deutlich reiner als die umgebende Raumluft und frei von unangenehmen Gerüchen ist. Dieses Filtersystem entspricht der europäischen Norm für Lufthygiene der Klasse H 12.

	Filterbeutel/Staubbehälter	Motorschutzfilter	Ausblasfilter
Bodenstaubsauger BSG 8....	MEGAfilt® SuperTEX: bis zu 99% Staubreückhaltevermögen oder cycle-tech®-Staubbehälter	Filter zum Schutz des Motors vor Verunreinigung	Hygiene-Filterstufe bestehend aus <ul style="list-style-type: none"> ● Mikrofilter ● Mikro-/Aktivkohlefilter ● HEPA-Filter oder ● HEPA-Aktivkohlefilter
Bodenstaubsauger BSG 7....	MEGAfilt® SuperTEX: bis zu 99% Staubreückhaltevermögen		
Bodenstaubsauger BSG 1...	MEGAfilt® plus-Filterbeutel		
Bodenstaubsauger BSA ...	MEGAfilt® SuperTEX: bis zu 99% Staubreückhaltevermögen oder cycle-tech®-Staubbehälter	Hygiene-Filterstufe bestehend aus <ul style="list-style-type: none"> ● Mikrofilter oder ● HEPA-Filter 	Ausblasfilter reinigt die Abluft von evtl. Kohleabrieb
Handstaubsauger BHS 4...	2-lagiger Papierbeutel		

BODENSTAUBSAUGER BSG 8... »ergomaxx«

Sonderzubehör und Anschlussmöglichkeiten: siehe S. 122-125

GERÄTEBEZEICHNUNG

Anschlusswert
Farbe
Gewicht (ohne Saugzubehör)
EAN-Code
Unverbindliche Preisempfehlung



BSG 82090 »ergomaxx«

100 – max. 2000 Watt
rauchsilber-metallic
6,1 kg
4242002270319
€ 459,00



BSG 82070 »ergomaxx«

100 – max. 2000 Watt
nordkapblau
6,1 kg
4242002270302
€ 329,99



HYGIENEFILTERSYSTEM

Filtersystem für reine Ausblasluft (siehe auch Seite 107)	Air Clean HEPA Active	Air Clean HEPA Active
Nutzbare Filterbeutelvolumen für lange Einsatzzeit	5,5 l	5,5 l
Leichtes Wechseln des Filterbeutels durch einfaches Einlegen (One-Step-Filterssystem)	●	●
Ersatzfilterbeutel MEGAfil [®] SuperTEX mit Hygieneverschluss	BBZ 52 AFP 1	BBZ 52 AFP 1
Leicht zugänglicher Ausblasfilter	●	●

DÜSENAUSSTATTUNG FÜR OPTIMALE STAUBAUFNAHME

Umschaltbare Rollendüse	mit Teppichheber und Clip-Verschluss ¹⁾ 280 mm Saugbreite	mit Teppichheber und Clip-Verschluss ¹⁾ 280 mm Saugbreite
Elektrobürste – perfekte Aufnahme von Flusen und Haaren, gleichbleibende Drehzahl	Incord-Elektrobürste, 288 mm Saugbreite	–
TURBO-UNIVERSAL [®] -Bürste – zur perfekten Teppichpflege	–	280 mm Saugbreite
Steckdose zum Anschluss einer Elektrobürste	●	–

BEDIENKOMFORT, ERGONOMIE UND MOBILITÄT

Elektronische Saugkraftregulierung	mit drahtgeführter Fernbedienung am Handgriff	mit Funkfernbedienung am Handgriff
Motor-Softanlauf	●	●
Geräuscharmer Betrieb auch bei hoher Leistung	●	●
Soft-Handgriff "Ergoplus" mit integriertem 4-fach Kombi-Zubehör: Möbelpinsel, Polsterdüse und teleskopierbare Fugendüse – kurz und lang	●	●
Teleskoprohr zur Einstellung auf individuelle Körpergröße	Incord mit Clip-Verschluss ¹⁾	mit Schiebemannschette und Clip-Verschluss ¹⁾
Elektrische Filterwechselanzeige	●	●
Parkhilfe für Saugpausen – mit Abschaltautomatik	● am Handgriff	● am Handgriff
Abstellhilfe für platzsparendes Verstauen	●	●
Automatischer Kabeleinzug	● (elektrisch ausgelöst)	● (elektrisch ausgelöst)
Funktionsanzeige "Power-On"	●	●
Aktionsradius	13 m	13 m
2 Tragegriffe für den bequemen Transport	●	●
4 Soft-Lenkrollen zur Schonung harter Fußbodenbeläge	●	●



Die Bodenstaubsauger BSG 8... der »ergomaxx«-Reihe wurden für ihr rundum gelungenes und Aufsehen erregendes Design mit dem begehrten red dot International Design Award ausgezeichnet.



Vom Fachverband Kunststoff Konsumwaren erhielt die »ergomaxx«-Baureihe die Auszeichnung 'Produkt des Jahres 2003'.



NEU

BSG 82050 »ergomaxx«

100 – max. 2000 Watt
sumatragrün
6,1 kg
4242002270289
€ 299,99



BSG 82040 »ergomaxx«

100 – max. 2000 Watt
schwarz
6,1 kg
4242002294483
€ 299,99



BSG 82030 »ergomaxx«

100 – max. 2000 Watt
fjordblau
6,1 kg
4242002270272
€ 249,99



BSG 82020 »ergomaxx«

100 – max. 2000 Watt
nordkapblau
6,1 kg
4242002335889
€ 229,99



Air Clean HEPA	Air Clean HEPA Active	Air Clean HEPA	Air Clean HEPA
5,5 l	5,5 l	5,5 l	5,5 l
•	•	•	•
BBZ 52 AFP 1	BBZ 52 AFP 1	BBZ 52 AFP 1	BBZ 52 AFP 1
•	•	•	•

mit Teppichheber und Clip-Verschluss ¹⁾ 280 mm Saugbreite	mit Teppichheber und Clip-Verschluss ¹⁾ , 280 mm Saugbreite	mit Teppichheber und Clip-Verschluss ¹⁾ 280 mm Saugbreite	geräuschoptimiert, mit Teppichheber und Clip-Verschluss ¹⁾ 280 mm Saugbreite
Outcord-Elektrobürste, 288 mm Saugbreite	–	–	–
–	280 mm Saugbreite	–	–
•	–	–	•

mit Schieberegler	mit Schieberegler	mit Schieberegler	mit Schieberegler
•	•	•	•
•	•	•	•
•	•	•	•
mit Schiebemannschette und Clip-Verschluss ¹⁾	mit Schiebemannschette und Clip-Verschluss ¹⁾	mit Schiebemannschette und Clip-Verschluss ¹⁾	mit Schiebemannschette und Clip-Verschluss ¹⁾
•	•	•	•
•	•	•	•
–	•	•	–
•	•	•	•
•	• (elektrisch ausgelöst)	• (elektrisch ausgelöst)	•
•	•	•	•
13 m	13 m	13 m	13 m
•	•	•	•
•	•	•	•

¹⁾Rasthülse als Zubehörverbindung



Ausgezeichnete Lufthygiene: Mit diesem Zertifikat von der unabhängigen DMT-Prüfstelle für Lufthygiene wurden die Modelle BSG 82090, BSG 82070 und BSG 82040 ausgezeichnet.



Die Bodenstaubsauger BSG 82050, BSG 82030 und BSG 82020 erhielten vom RWTÜV in Essen das Zertifikat „Für Allergiker geeignet“. Um diese Auszeichnung zu erhalten, muss ein Staubsauger nicht nur die beste Filterausstattung, sondern auch ein absolut dichtes Gerätekonzept besitzen.

BODENSTAUBSAUGER BSG 8... »ergomaxx«

Sonderzubehör und Anschlussmöglichkeiten: siehe S. 122-125



BSG 82010 »ergomaxx«

GERÄTEBEZEICHNUNG

Anschlusswert
Farbe
Gewicht (ohne Saugzubehör)
EAN-Code
Unverbindliche Preisempfehlung

100 – max. 2000 Watt
kirschrot
5,5 kg
4242002270265
€ 199,99



HYGIENEFILTERSYSTEM

Filtersystem für reine Ausblasluft (siehe auch Seite 107)	Air Clean II
Nutzbare Filterbeutelvolumen für lange Einsatzzeit	5,5 l
Cycle-tech-Staubbehälter zum Saugen ohne Filterbeutel	–
Leichtes Wechseln des Filterbeutels durch einfaches Einlegen (One-Step-Filtersystem)	●
Ersatzfilterbeutel MEGAFilt® SuperTEX mit Hygieneverschluss	BBZ 52 AFP 1
Leicht zugänglicher Ausblasfilter	●

DÜSENAUSSTATTUNG FÜR OPTIMALE STAUBAUFNAHME

Umschaltbare Rollendüse	mit Teppichheber 280 mm Saugbreite
Hartbodendüse – reinigt und pflegt empfindliches Parkett, Fliesen etc.	–

BEDIENKOMFORT, ERGONOMIE UND MOBILITÄT

Elektronische Saugkraftregulierung	mit Schieberegler
Motor-Softanlauf	●
Geräuscharmer Betrieb auch bei hoher Leistung	●
Soft-Handgriff »Ergoplus« mit integriertem 4-fach Kombi-Zubehör: Möbelpinsel, Polsterdüse und teleskopierbare Fugendüse – kurz und lang	●
Teleskoprohr zur Einstellung auf individuelle Körpergröße	mit Schiebemannschette
Elektrische Filterwechselanzeige	●
Parkhilfe für Saugpausen – mit Abschaltautomatik	–
Abstellhilfe für platzsparendes Verstauen	●
Automatischer Kabeleinzug	●
Aktionsradius	10 m
2 Tragegriffe für den bequemen Transport	●
4 Soft-Lenkrollen zur Schonung harter Fußbodenbeläge	●

¹⁾ Rasthülse als Zubehöerverbindung



Die Bodenstaubsauger BSG 8... der »ergomaxx«-Reihe wurden für ihr rundum gelungenes und Aufsehen erregendes Design mit dem begehrten reddot International Design Award ausgezeichnet.



Vom Fachverband Kunststoff Konsumwaren erhielt die »ergomaxx«-Baureihe die Auszeichnung 'Produkt des Jahres 2003'.



BSG 82001 »ergomaxx«

100 – max. 2000 Watt
 sumatragrün
 5,5 kg
 4242002301532
€ 179,99



**BSG 81880 »ergomaxx«
 dual filtration technology**

100 – max. 1800 Watt
 teichgrün
 6,3 kg
 4242002294803
€ 279,99



**BSG 82077
 »ergomaxx ProHygienic«**

100 – max. 2000 Watt
 samoablau/seidengrau
 5,6 kg
 4242002291314
€ 249,99



**BSG 82022
 »ergomaxx ProParquet«**

100 – max. 2000 Watt
 pastellgelb/seidengrau
 5,6 kg
 4242002291321
€ 249,99



Air Clean II	Air Clean HEPA	Air Clean HEPA	Air Clean II
5,5 l	5,5 l	5,5 l	5,5 l
–	Fassungsvermögen 2,4 l	–	–
●	●	●	●
BBZ 52 AFP 1	BBZ 52 AFP 1	BBZ 52 AFP 1	BBZ 52 AFP 1
●	●	●	●

270 mm Saugbreite	mit Teppichheber und Clip-Verschluss ¹⁾ 280 mm Saugbreite	mit Teppichheber und Clip-Verschluss ¹⁾ 280 mm Saugbreite	mit Teppichheber und Clip-Verschluss ¹⁾ 280 mm Saugbreite
–	–	–	● mit weichen 100% Naturborsten, 290 mm Saugbreite

mit Schieberegler	mit Schieberegler	mit Schieberegler	mit Schieberegler
●	●	●	●
●	●	●	●
●	●	●	●
mit Schiebetaste	mit Schiebemannschette und Clip-Verschluss ¹⁾	mit Schiebemannschette und Clip-Verschluss ¹⁾	mit Schiebemannschette und Clip-Verschluss
●	●	●	●
●	●	●	●
–	–	–	–
●	●	●	●
●	●	●	●
10 m	10 m	10 m	10 m
●	●	●	●
●	●	●	●



Der Bodenstaubsauger BSG 82077 »ergomaxx ProHygienic« erhielt vom RWTÜV in Essen das Zertifikat „Für Allergiker geeignet“. Um diese Auszeichnung zu erhalten, muss ein Staubsauger nicht nur die beste Filterausstattung, sondern auch ein absolut dichtes Gerätekonzept besitzen.

BODENSTAUBSAUGER

BSG 7... »formula«

Sonderzubehör und Anschlussmöglichkeiten: siehe S. 122-125

GERÄTEBEZEICHNUNG

Anschlusswert
Farbe
Gewicht (ohne Saugzubehör)
EAN-Code
Unverbindliche Preisempfehlung

HYGIENEFILTERSYSTEM

Filtersystem für reine Ausblasluft (siehe auch Seite 107)
Nutzbares Filterbeutelvolumen für lange Einsatzzeit
Ersatzfilterbeutel MEGAFilt® SuperTEX mit Hygieneverschluss
Leicht zugänglicher Ausblasfilter

DÜSENAUSSTATTUNG FÜR OPTIMALE STAUBAUFNAHME

Umschaltbare Rollendüse
TURBO-UNIVERSAL®-Bürste – zur perfekten Teppichpflege

BEDIENKOMFORT, ERGONOMIE UND MOBILITÄT

Elektronische Saugkraftregulierung mit Schieberegler (fußbedienbar)
Spezielle Geräuschkämpfung
Ergogrip-Handgriff
Teleskoprohr mit Schiebetaste zur Einstellung auf individuelle Körpergröße
Großes Zubehörfach zum Verstauen des 3-teiligen Kleinzubehörs:
Fugendüse, Polsterdüse, Möbelpinsel
Praktischer Schwenkgriff mit Ein-/Ausschaltfunktion
Filterwechselanzeige
Parkhilfe für Saugpausen
Abstellhilfe für platzsparendes Verstauen
Automatischer Kabeleinzug
Aktionsradius
3 Soft-Lenkrollen zur Schonung harter Fußbodenbeläge



NEU

BSG 72000 »formula«
 100 – max. 2000 Watt
 kirschrot
 5,7 kg
 4242002319537
€ 149,99



NEU

BSG 71800 »formula«
 300 – max. 1800 Watt
 jadegrün
 5,4 kg
 4242002319513
€ 139,99



NEU

BSG 71825 »formula ProAnimaux«
 300 – max. 1800 Watt
 corallrot
 5,6 kg
 4242002319544
€ 179,99



NEU

BSG 71866 »formula ProSilence«
 300 – max. 1800 Watt
 samoablau
 5,6 kg
 4242002319551
€ 169,99

Air Clean II	Air Clean II	Air Clean Active	Air Clean II
3,6 l	3,6 l	3,6 l	3,6 l
BBZ 52 AFG 1	BBZ 52 AFG 1	BBZ 52 AFG 1	BBZ 52 AFG 1
●	●	●	●

260 mm Saugbreite	260 mm Saugbreite	260 mm Saugbreite	geräuschoptimiert, 280 mm Saugbreite
–	–	280 mm Saugbreite	–

●	●	●	●
–	–	–	●
●	●	● (mit Softeinlage)	●
●	●	●	●
●	●	●	●
●	●	●	●
●	●	●	●
●	●	●	●
●	●	●	●
●	●	●	●
●	●	●	●
10 m	8 m	10 m	10 m
●	●	●	●

BODENSTAUBSAUGER

BSA ... »sphaera«

Sonderzubehör und Anschlussmöglichkeiten: siehe S. 122-125



BSA 3010 »sphaera 30«

BSA 2810 »sphaera 28«

GERÄTEBEZEICHNUNG

Anschlusswert	300 – max. 2000 Watt	300 – max. 1800 Watt
Farbe	jadegrün	fjordblau
Gewicht (ohne Saugzubehör)	4,8 kg	4,8 kg
EAN-Code	4242002305066	4242002268811
Unverbindliche Preisempfehlung	€ 149,99	€ 139,99

HYGIENEFILTERSYSTEM

Filtersystem für reine Ausblasluft (siehe auch Seite 107)	Air Clean II	Air Clean II
Nutzbare Filterbeutelvolumen für lange Einsatzzeit	3,5 l	3,5 l
Cycle-tech Behälter zum Saugen ohne Filterbeutel	–	–
Ersatzfilterbeutel MEGAfilt® SuperTEX mit Hygieneverschluss	BBZ 52 AFG 1	BBZ 52 AFG 1

DÜSENAUSSTATTUNG FÜR OPTIMALE STAUBAUFNAHME

Umschaltbare Rollendüse	270 mm Saugbreite	270 mm Saugbreite
-------------------------	-------------------	-------------------

BEDIENKOMFORT, ERGONOMIE UND MOBILITÄT

Elektronische Saugkraftregulierung mit Drehregler	●	●
Saugrohr	Teleskoprohr mit Schiebetaste	Teleskoprohr mit Schiebetaste
Ergogrip-Handgriff	Soft-Handgriff Ergogrip	Soft-Handgriff Ergogrip
Kombi-Fugen-Polsterdüse, griffbereit am Rohr	●	●
2 Tragegriffe für den bequemen Transport	●	●
Parkhilfe für Saugpausen	●	●
Abstellhilfe für platzsparendes Verstauen	●	●
Automatischer Kabeleinzug	●	●
Filterwechselanzeige	●	●
Aktionsradius	8 m	8 m
Hohe Mobilität durch zwei große Heckräder	●	●



BSA 2710 »sphaera 27«

300 – max. 1700 Watt
corallrot
4,8 kg
4242002266947
€ 129,99

BSA 2453 »sphaera 24«

300 – max. 1600 Watt
samoablau
4,8 kg
4242002265308
€ 119,99

BSA 2312 »sphaera 23«

300 – max. 1500 Watt
corallrot
4,8 kg
4242002266978
€ 99,99

BSA 2311 »sphaera 23«

300 – max. 1500 Watt
californiagelb
4,8 kg
4242002266985
€ 94,99

**BSA 2880 »sphaera 28«
dual filtration technology**

300 – max. 1800 Watt
teichgrün
4,8 kg
4242002297538
€ 199,99

Air Clean II	Air Clean II	Air Clean II	Air Clean II	Air Clean HEPA
3,5 l	3,5 l	3,5 l	3,5 l	3,5 l
–	–	–	–	●
BBZ 52 AFG 1	BBZ 52 AFG 1	BBZ 52 AFG 1	BBZ 52 AFG 1	BBZ 52 AFG 1

270 mm Saugbreite	270 mm Saugbreite	260 mm Saugbreite	260 mm Saugbreite	270 mm Saugbreite
-------------------	-------------------	-------------------	-------------------	-------------------

●	●	●	●	●
Teleskoprohr mit Schiebetaste	Teleskoprohr mit Schiebetaste	Teleskoprohr mit Schiebetaste	2-teiliges Stahlrohr	Teleskoprohr mit Schiebetaste
Soft-Handgriff Ergogrip	Soft-Handgriff Ergogrip	Soft-Handgriff Ergogrip	Soft-Handgriff Ergogrip	Ergogrip-Handgriff
●	●	●	●	●
●	●	●	●	●
●	●	●	●	●
●	●	●	●	●
●	●	●	●	●
●	●	●	●	–
8 m	8 m	8 m	8 m	8 m
●	●	●	●	●

BODENSTAUBSAUGER

BSA ... »sphaera«

Sonderzubehör und Anschlussmöglichkeiten: siehe S. 122-125

GERÄTEBEZEICHNUNG

Anschlusswert
Farbe
Gewicht (ohne Saugzubehör)
EAN-Code
Unverbindliche Preisempfehlung



NEU



BSA 2877 »ProHygienic«

300 – max. 1800 Watt
samoablau/seidengrau
4,8 kg
4242002320960
€ 159,99

BSA 2822 »ProParquet«

300 – max. 1800 Watt
pastellgelb/seidengrau
4,8 kg
4242002268828
€ 154,99

HYGIENEFILTERSYSTEM

Filtersystem für reine Ausblasluft (siehe auch Seite 107)	Air Clean HEPA	Air Clean II
Nutzbares Filterbeutelvolumen für lange Einsatzzeit	3,5 l	3,5 l
Ersatzfilterbeutel MEGAFilt® SuperTEX mit Hygieneverschluss	BBZ 52 AFG 1	BBZ 52 AFG 1

DÜSENAUSSTATTUNG FÜR OPTIMALE STAUBAUFNAHME

Umschaltbare Rollendüse	270 mm Saugbreite	260 mm Saugbreite
Hartbodendüse – reinigt und pflegt empfindliches Parkett, Fliesen, etc.	–	300 mm Saugbreite

BEDIENKOMFORT, ERGONOMIE UND MOBILITÄT

Elektronische Saugkraftregulierung mit Drehregler	●	●
Saugrohr	Teleskoprohr mit Schiebemannschette	Teleskoprohr mit Schiebemannschette
Ergogrip-Handgriff	Soft-Handgriff Ergogrip	Ergogrip-Handgriff
Kombi-Fugen-Polsterdüse, griffbereit am Rohr	● Matratzendüse	●
2 Tragegriffe für den bequemen Transport	●	●
Parkhilfe für Saugpausen	●	●
Abstellhilfe für platzsparendes Verstauen	●	●
Automatischer Kabeleinzug	●	●
Filterwechselanzeige	●	●
Aktionsradius	8 m	8 m
Hohe Mobilität durch zwei große Heckräder	●	●
Weiche Bereifung für sanftes Rollen auf empfindlichen Böden	–	●

BODENSTAUBSAUGER

BSG 1... »arriva«

Sonderzubehör und Anschlussmöglichkeiten: siehe S. 99-103



GERÄTEBEZEICHNUNG

	BSG 1800 »arriva«	BSG 1700 »arriva«	BSG 1600 »arriva«	BSG 1511 »arriva«
Anschlusswert	300 – max. 1800 Watt	300 – max. 1700 Watt	300 – max. 1600 Watt	300 – max. 1500 Watt
Farbe	terracotta-rot	karibikgrün	signalrot	fjordblau
Gewicht (ohne Saugzubehör)	3,6 kg	3,6 kg	3,6 kg	3,6 kg
EAN-Code	4242002340364	4242002340357	4242002305073	4242002306278
Unverbindliche Preisempfehlung	€ 119,99	€ 99,99	€ 89,99	€ 79,99

HYGIENEFILTERSYSTEM

Filtersystem für reine Ausblasluft (siehe auch Seite 107)	Air Clean II	Air Clean II	Air Clean II	Air Clean II
Nutzbare Filterbeutelvolumen für lange Einsatzzeit	3,0 l	3,0 l	3,0 l	3,0 l
Ersatzfilterbeutel MEGAFilt® plus mit Hygieneverschluss	BBZ 71 AFK	BBZ 71 AFK	BBZ 71 AFK	BBZ 71 AFK

DÜSENAUSSTATTUNG FÜR OPTIMALE STAUBAUFNAHME

Umschaltbare Rollendüse	260 mm Saugbreite	260 mm Saugbreite	260 mm Saugbreite	260 mm Saugbreite
-------------------------	-------------------	-------------------	-------------------	-------------------

BEDIENKOMFORT, ERGONOMIE UND MOBILITÄT

Elektronische Saugkraftregulierung mit Drehregler	•	•	•	•
Saugrohr	Teleskoprohr mit Schiebetaste	Teleskoprohr mit Schiebetaste	Teleskoprohr mit Schiebetaste	2-teiliges Stahlrohr
Komforthandgriff	•	•	•	•
3-teiliges Kleinzubehör: Fugendüse, Polsterdüse, Möbelpinsel	•	•	•	•
2 Tragegriffe für den bequemen Transport	•	•	•	•
Parkhilfe für Saugpausen	•	•	•	•
Abstellhilfe für platzsparendes Verstauen	•	•	•	•
Automatischer Kabeleinzug	•	•	•	•
Filterwechselanzeige	•	•	•	•
Aktionsradius	8 m	8 m	8 m	8 m
Besonders klein und leicht durch kompakte Bauweise	•	•	•	•
Platzsparendes Aufbewahren	•	•	•	•

HANDSTAUBSAUGER BHS 4... »flexa«

Sonderzubehör und Anschlussmöglichkeiten: siehe S. 122-125



GERÄTEBEZEICHNUNG

Anschlusswert
Farbe
Gewicht (ohne Saugzubehör)
EAN-Code
Unverbindliche Preisempfehlung

BHS 4375 »flexa 4«
300 – max. 1400 Watt
samoablau
4,2 kg
4242002267647
€ 199,99

HYGIENEFILTERSYSTEM

Filtersystem für reine Ausblasluft (siehe auch Seite 107)	Air Clean II
Nutzbare Filterbeutelvolumen	2,5 l
Ersatzfilterbeutel mit Hygieneverschluss	BHZ 4 AF 1

DÜSENAUSSTATTUNG FÜR OPTIMALE STAUBAUFNAHME

Umschaltbare Rollendüse	260 mm Saugbreite
Elektrobürste – perfekte Aufnahme von Flusen und Haaren, gleichbleibende Drehzahl	288 mm Saugbreite
Hartbodendüse – reinigt und pflegt empfindliches Parkett, Fliesen, etc.	–

BEDIENKOMFORT, ERGONOMIE UND MOBILITÄT

Saugkraftregulierung	elektronisch, mit Drehregler
Saugrohr	Teleskoprohr
Ergo-Handgriff mit Abstellstopper und Aufhängeöse	●
Kleinzubehör (Fugendüse, Polsterdüse)	Kombidüse, griffbereit am Rohr
Tragegriff für den bequemen Transport	●
– mit integriertem Stretchschlauch (dehnbar auf 1,2 m)	●
Kabelverstaung mit Schnellabwurfhaken	●
Filterwechselanzeige	●
Aktionsradius	7 m



BHS 4110 »flexa 4«
 300 – max. 1300 Watt
 fjordblau
 4,2 kg
 4242002267623
€ 119,99



BHS 4010 »flexa 4«
 300 – max. 1200 Watt
 jadegrün
 4,2 kg
 4242002267630
€ 89,99



BHS 4433 »flexa ProParquet«
 300 – max. 1400 Watt
 pastellgelb
 4,2 kg
 4242002310534
€ 159,99



BHS 4477 »flexa ProHygienic«
 300 – max. 1400 Watt
 samoablau
 4,2 kg
 4242002301525
€ 149,99

Air Clean II	Air Clean II	Air Clean II	Air Clean HEPA
2,5 l	2,5 l	2,5 l	2,5 l
BHZ 4 AF 1	BHZ 4 AF 1	BHZ 4 AF 1	BHZ 4 AF 1

260 mm Saugbreite	260 mm Saugbreite	260 mm Saugbreite	260 mm Saugbreite
–	–	–	–
–	–	300 mm Saugbreite	–

elektronisch, mit Drehregler	über Nebenluft	elektronisch, mit Drehregler	elektronisch, mit Drehregler
Teleskoprohr	1-teiliges Stahlrohr	Teleskoprohr	Teleskoprohr
●	●	●	●
Kombidüse, griffbereit am Rohr	2-fach	Kombidüse, griffbereit am Rohr	Kombidüse, griffbereit am Rohr
●	●	●	●
●	–	●	●
●	●	●	●
●	–	●	●
7 m	7 m	7 m	7 m

NASS-/TROCKENSAUGER BMS 1... »Amphibixx«

Sonderzubehör und Anschlussmöglichkeiten: siehe S. 122-125



GERÄTEBEZEICHNUNG

	BMS 1300 »Amphibixx pro«	BMS 1200 »Amphibixx«
Anschlusswert	300 – max. 1400 Watt	300 – max. 1200 Watt
Farbe	rot/schiefergrau	rot/schiefergrau
Gewicht (ohne Saugzubehör)	9,5 kg	6,6 kg
EAN-Code	4242002291727	4242002291703
Unverbindliche Preisempfehlung	€ 219,99	€ 89,99

EINSATZBEREICH

– für feinen und groben Schmutz und Flüssigkeiten bzw.	●	●
– mit Sprühextraktionsfunktion zum Reinigen von Böden und Polstern	●	–
Doppellagiger Papierfilter – nutzbares Volumen 7 l	●	●
Nutzbares Volumen zum Aufsaugen von Flüssigkeiten	10 l	11 l
2-Kammer-Flüssigkeitstank – insgesamt 8 l Fassungsvermögen für Frischwasser bzw. Reinigungslösung, über Auswahlschalter wählbar	●	–
Tonnenvolumen gesamt	21 l	21 l
Papier-Ersatzfilterbeutel	BBZ 21 AF	BBZ 21 AF

DÜSENAUSSTATTUNG FÜR OPTIMALE STAUBAUFNAHME BZW. NASSREINIGUNG

Umschaltbare Rollendüse	260 mm Saugbreite	260 mm Saugbreite
Große Sprühextraktionsdüse zur Reinigung von Teppichen inkl. Nass-Wisch-Lippe	●	–
Kleine Sprühextraktionsdüse für Polsterreinigung	●	–

BEDIENKOMFORT, ERGONOMIE UND MOBILITÄT

Saugkraftregulierung über Nebenluft	●	●
Saugrohr	Aluminium-Steckrohre	Kunststoff-Steckrohre
Kleinzubehör (Fugendüse, Polsterdüse)	2-fach	2-fach
Tragegriff für den bequemen Transport, wegklappbar	●	●
Kabelaufwicklung	automatisch	über Aufwickelhaken
4-Rollen-Fahrwerk	●	● mit Zubehöraufnahme
Aktionsradius	8 m	9 m

AKKUSAUGER BKS 3...



GERÄTEBEZEICHNUNG

Stromversorgung	BKS 3042 »dry & wet«	BKS 3032	BKS 3002
Farbe	3 leistungsstarke Akkus weiß/transparent	3 leistungsstarke Akkus weiß	3 leistungsstarke Akkus weiß
Gewicht betriebsbereit	800 g	700 g	600 g
EAN-Code	4242002173122	4242002173078	4242002173009
Unverbindliche Preisempfehlung	€ 53,99	€ 38,99	€ 27,99

FILTERUNG

2-fach	●	●	●
Mikrofilter	●	●	●
Papier-Ersatzfilterbeutel 2-lagig BKZ 30 AF	●	●	●

BEDIENKOMFORT UND ERGONOMIE

Einsatzbereich	Nass- und Trockenschmutz	Trockenschmutz	Trockenschmutz
Fassungsvermögen Auffangbehälter	340 ml	340 ml	340 ml
Wandhalterung für einfache Wandmontage	●	●	●
Blasanschluss (z.B. zum Entstauben von Setzkästen etc.)	●	●	–
Integrierter Saugschlauch mit ausfahbarem Bürstenkranz (z. B. zum Reinigen von Computer-Tastaturen, etc.)	●	●	–
Vorsatzdüse für Flüssigkeiten	●	–	–

BODENPFLEGE – ZUBEHÖR

Bodendüsen, Spezialdüsen, Kombizubehör, Adapter, Spezialfilter



Elektrobürste electro duo XL mit Clipkabel²⁾
BBZ 145 EB

Umschaltbare Bodendüse
1) BBZ 081 BD²⁾
2) BBZ 26 BD²⁾

Umschaltbare Bodendüse
BBZ 061 BD²⁾

Umschaltbare Bodendüse
BBZ 062 BD²⁾

Für alle Böden geeignet.
Immer gleichbleibende Drehzahl unabhängig von der Bodenbeschaffenheit.
Bürstet und saugt in einem Arbeitsgang.
Richtet niedergetretenen Teppichflor wieder auf.
Hervorragende Staubaufnahme und zuverlässiges Entfernen von Haaren und Fäden.

Metallsohle.
Per Fußtaste umschaltbar für Teppiche und glatte Böden.
Mit Leichtlaufrollen.
Erstklassige Staubaufnahme.
Randfreies Saugen.
Mit nahezu umlaufendem Borstenkranz zur Reinigung von Hartböden.
BBZ 081 BD zusätzlich mit Teppichheber für bequemes Saugen unter nicht festverlegten Teppichen wie beispielsweise Läufer.

Kunststoffsohle.
Per Fußtaste umschaltbar für Teppiche und glatte Böden.
Mit Leichtlaufrollen.
Erstklassige Staubaufnahme.
Randfreies Saugen.
Mit Filzeinlage zur speziellen Pflege von Hartböden.
Für Handstaubsauger der Reihe BHS 4... nur in Verbindung mit Adapter BBZ 4 AD 1.

Kunststoffsohle.
Per Fußtaste umschaltbar für Teppiche und glatte Böden.
Mit Leichtlaufrollen.
Erstklassige Staubaufnahme.
Randfreies Saugen.
Mit Borsteneinsatz.
Für Handstaubsauger der Reihe BHS 4... nur in Verbindung mit Adapter BBZ 4 AD 1.

Saugbreite: 335 mm

Saugbreite: 280 mm

Saugbreite: 270 mm

Saugbreite: 270 mm

EAN 4242002336527

EAN 1) 4242002266206
2) 4242002226415

EAN 4242002260648

EAN 4242002264486

€ 149,99*

1) € 27,99* 2) € 24,49*

€ 23,99*

€ 19,99*



Handgriff »Ergoplus« mit Zubehöraufnahme
BBZ 011 HG²⁾

Kombizubehör
BBZ 010 ZK²⁾

Adapter
BBZ 012 AD²⁾

Mikro-/Aktivkohlefilter
1) BBZ 8 KF 1²⁾
2) BHZ 4 KF 1²⁾

Ergonomisch geformter Handgriff »Ergoplus« mit rutschfester, angenehmer griffsicherer Softeinlage für ermüdungsfreies Saugen. Mit praktischer Aufnahme für Kombizubehör.

Kombizubehör mit 4 Funktionen: Fugendüse (1), verlängerte Fugendüse (teleskopierbar) (2), Polsterdüse (3), Möbelpinsel (4). Originalzubehör für Baureihe BSG 8... – kann in die Zubehöraufnahme des Handgriffes eingepasst werden.

Adapter für Park-/Abstellhilfe der Baureihe BSG 8... und BSG 7... zur Verwendung von Boden- und Spezialdüsen mit 'kurzem' Stutzen.

Kombination aus Aktivkohlefilter und Mikrofilter. Die Aktivkohleschicht verhindert störende Gerüche. Der Mikrofilter macht die Abluft wieder genauso sauber wie die Raumluft.

EAN 4242002266312

EAN 4242002266305

EAN 4242002266190

EAN 1) 4242002112381
2) 4242002188119

€ 9,59*

€ 9,59*

€ 3,99*

1) € 15,99* 2) € 12,99*



**Turbobürste für Böden
»turbo duo«**

- 1) **BBZ 101 TBB²⁾**
2) **BBZ 28 TB²⁾**

Bürsten und Saugen gleichzeitig.
Für alle Böden geeignet.
Gute Aufnahme von Flusen, Fäden und Haaren.
Niedergetretener Flor wird wieder aufgerichtet.
Regler für Anpassung der Walzendrehzahl an die jeweilige Unterlage.
Durch schwingend gelagerte Bürstenwalze auch für höherflorige Teppiche geeignet.
BBZ 28 TB: Für Handstaubsauger der Reihe BHS 4... nur in Verbindung mit Adapter BBZ 4 AD 1.

Saugbreite: 280 mm

EAN 1) 4242002266220
2) 4242002150024

1) € 46,99* 2) € 46,99*



**Turbobürste für Polster »turbo«
BBZ 42 TB**

Bürsten und Saugen gleichzeitig.
Gute Aufnahme von Flusen, Fäden und Haaren.
Ideal geeignet für Polster und Matratzen.
Für Handstaubsauger der Reihe BHS 4... nur in Verbindung mit Adapter BBZ 4 AD 1.

Saugbreite: 165 mm

EAN 4242002091716

€ 32,99*



**Akkubürste »akku plus«
BBZ 37 AB**

Akkubetriebenes Vorsatzgerät für alle Bodenarten – bürstet Teppiche und harte Böden.
Gute Aufnahme von Flusen, Fäden und Haaren. Niedergetretener Flor wird wieder aufgerichtet – Vermeidung von Laufstraßen.
Betriebsdauer bis zu 30 Minuten (reicht für durchschnittlich 1 Woche).
Umweltfreundliche Entsorgung des Akkus durch Rücknahme.
Für Handstaubsauger der Reihe BHS 4... nur in Verbindung mit Adapter BBZ 4 AD 1. Für Baureihen BSG 8... und BSG 7... nur in Verbindung mit Adapter BBZ 12 AD.

Saugbreite: 285 mm

EAN 4242002161716

€ 92,99*



**Bodenbürste für Parkett-
und Hartböden**

- 1) **BBZ 121 HD²⁾**
2) **BBZ 120 HD²⁾**

Speziell für Parkett und empfindliche Hartböden.
Ausgerüstet mit 2 Laufrollen und extra weichen Borsten lässt sich die Bürste ohne Kraftaufwand über den Boden schieben und bürstet auch Staub und Schmutz aus Fugen und Ritzen.
BBZ 120 HD: Für Handstaubsauger der Reihe BHS 4... nur in Verbindung mit Adapter BBZ 4 AD 1.

Saugbreite: 300 mm

EAN 1) 4242002270661
2) 4242002270630

1) € 25,99* 2) € 25,99*




Aktivkohlefilter

- 1) **BBZ 190 AF²⁾**
2) **BBZ 191 AF²⁾**

Extradickes Aktivkohlekissen (17mm) verhindert für lange Zeit störende Gerüche. Nicht eigenständig verwendbar, sondern nur in Verbindung mit den Ausblasfiltern der Baureihe BSG 8... oder nur in Verbindung mit Mikrofilter der Baureihe BSG 7.

EAN 1) 4242002266299
2) 4242002327778

1) € 13,99* 2) € 13,99*



HEPA-Filter

- 1) **BBZ 8 SF 1²⁾** 3) **BBZ 151 HF²⁾**
2) **BBZ 152 HF²⁾** 4) **BHZ 4 SF 1²⁾**

Für Allergiker empfohlen. Reinigt die Ausblasluft, so dass sie sauberer ist als die normale Raumluft. Filtert selbst so kleine Partikel, dass er der europäischen Norm für Lufthygiene der HEPA-Klasse 12 entspricht.

EAN 1) 4242002112398
2) 4242002266282
3) 4242002331706
4) 4242002177274

1) € 19,99* 2) € 19,99*
3) € 19,99* 4) € 15,99*



Textilfilter

- 1) **BBZ 10 TFG²⁾** 2) **BBZ 10 TFK²⁾**
3) **BBZ 10 TFP²⁾**

Wiederverwendbarer, textiler Dauerfilter. Kann entleert werden.

EAN 1) 4242002259192
2) 4242002264462
3) 4242002266268

1) € 20,99* 2) € 20,79*
3) € 22,79*



Textilfilter

- BBZ 10 TFW²⁾**

Wiederverwendbarer, textiler Dauerfilter.
Nur für aktuelles Programm.

EAN 4242002300733

€ 15,99*

BODENPFLEGE – ZUBEHÖR

SAUGSCHLÄUCHE

SONDERZUBEHÖR FÜR HANDSTAUBSAUGER BHS 4...-REIHE

Saugschläuche ohne Handgriff 1) BBZ 041 SS ²⁾ 2) BBZ 40 SS ²⁾	Saugschlauch mit Handgriff BBZ 051 SSG ²⁾	Polieraufsatz BHZ 013 AS ²⁾	Tragegurt BBZ 4 TG 1 ²⁾	Adapter BBZ 4 AD 1 ²⁾
BBZ 041 SS Extra flexibler Saug- schlauch mit konischer Form für verbesserte Saugeffizienz.	Ersatzsaugschlauch mit Handgriff mit Nebenluftsteller.	Aufsatz für Standarddüse des Handstaubsaugers zum Polieren von Hart- böden. Nur für aktuelles Programm.	Damit kann der Hand- staubsauger bequem über der Schulter getragen werden.	Bodendüsen bzw. Spezial- düsen (siehe Seite 122-123) sind auch für Handstaub- sauger einsetzbar.
BBZ 40 SS Ersatzsaugschlauch				
EAN 1) 4242002266237 2) 4242002116099	EAN 4242002264479	EAN 4242002270159	EAN 4242002177281	EAN 4242002177229
1) € 18,99* 2) € 15,99*	€ 21,99*	€ 12,59*	€ 8,59*	€ 3,99*

AUSTAUSCHFILTER

Best.-Nr.	Typ ¹⁾	Für die Baureihe(n)	Inhalt Anzahl Austauschfilter und Anzahl sonstiger Filter
Bodenstaubsauger			
BBZ 51 AFABC	A, B, C	BBS 4, BBS 23../3..	5 + 1
BBZ 52 AFEFD	E, F, D	BBS 1, BBS 5, BBS 20../22..., BBS 24../29..	5 + 2
BBZ 52 AFG 1 MEGAfilt® SuperTEX	G	BSG 7., BSG 4., BSA, BSF, BBS 631.-BBS 639. mit Korb, BSC. mit Korb BBS 7, BBS 8	5 + 2 -in-1 (zuschneid-/faltbar)
BBZ 6 AF 1	H	BBS 60../61../62..., BBS 630.	7 + 1
BBZ 71 AFK MEGAfilt® plus	K	BSG 1.	7 + 1
BBZ 52 AFP 1 MEGAfilt® SuperTEX	P	BSG 8.	5 + 1
BBZ 1 AF 1	R	BSB..	8 + 1
Handstaubsauger			
BHZ 3 AF 2	L	BHS 3..	8 + 1
BHZ 23 AF	M	HS../BHS 2..	8 + 1
BHZ 4 AF 1	S	BHS 4..	8 + 1
Nass-/Trockensauger			
BBZ 21 AF	W	BMS 1..	4
Akkusauger			
BKZ 30 AF		BKS 3..	7 + 2

¹⁾ Unter diesen Buchstaben können Sie die richtige Austauschfilter-Verpackung ganz leicht im Handel erkennen

²⁾ Anschluss-/Einsatzmöglichkeiten siehe Tabelle auf Seite 125

* Unverbindliche Preisempfehlung

ANSCHLUSS-/EINSATZMÖGLICHKEITEN

	Boden- staubsauger BSG 8..	Boden- staubsauger BSG 7..	Boden- staubsauger BSA ¹⁾ , BBS 6.. BSC., BSD, BSF ²⁾ , BBS 7., BBS 8..	Boden- staubsauger BSG 1..	Hand- staubsauger BHS 4..	Nass-/ Trockensauger BMS 1..
Düsen						
Bodendüsen	BBZ 081 BD	BBZ 081 BD	BBZ 26 BD	BBZ 26 BD	BBZ 061 BD ⁴⁾	BBZ 062 BD
	–	–	BBZ 061 BD	BBZ 061 BD	BBZ 062 BD ⁴⁾	–
	–	–	BBZ 062 BD	BBZ 062 BD	–	–
Hartbodendüse	BBZ 121 HD	BBZ 121 HD	BBZ 120 HD	BBZ 120 HD	BBZ 120 HD ⁴⁾	–
Turbo-Bürste für Böden »turbo duo«	BBZ 101 TBB	BBZ 101 TBB	BBZ 28 TB	BBZ 28 TB	BBZ 28 TB ⁴⁾	–
Turbo-Bürste für Polster »turbo«	BBZ 42 TB	BBZ 42 TB	BBZ 42 TB	BBZ 42 TB	BBZ 42 TB ⁴⁾	–
Akkubürste »akku plus«	BBZ 37 AB ³⁾	BBZ 37 AB ³⁾	BBZ 37 AB	BBZ 37 AB	BBZ 37 AB ⁴⁾	–
Elektrobürste electro duo XL	BBZ 145 EB ⁵⁾	–	–	–	–	–
Spezialfilter						
Aktivkohlefilter	BBZ 190 AF	BBZ 191 AF	BBZ 8 KF 1	–	BHZ 4 KF 1	–
HEPA-Filter	BBZ 151 HF	BBZ 152 HF	BBZ 8 SF 1	–	BBZ 4 SF 1	–
Textilfilter	BBZ 10 TFP	BBZ 10 TFG	BBZ 10 TFG	BBZ 10 TFK	–	BBZ 10 TFW
Sonstiges Zubehör						
Saugschläuche	BBZ 041 SS	–	BBZ 40 SS	BBZ 051 SSG	–	–
Polieraufsatz	–	–	–	–	BHZ 013 AS	–
Tragegurt	–	–	–	–	BBZ 4 TG 1	–
Adapter	BBZ 012 AD	BBZ 012 AD	–	–	BBZ 4 AD 1	–
Handgriff mit Zubehöraufnahme	BBZ 011 HG	–	–	–	–	–
Kombizubehör 4-teilig	BBZ 010 ZK	–	–	–	–	–
¹⁾ Saugschlauch für BSA – Nur über Kundendienst erhältlich (Ident-Nr. 289146)						
²⁾ Saugschlauch für BSF – Nur über Kundendienst erhältlich (Ident-Nr. 352351)						
³⁾ Nur in Verbindung mit Adapter BBZ 012 AD						
⁴⁾ Nur in Verbindung mit Adapter BBZ 4 AD1						
⁵⁾ Nur für Modell BSG 82020 und BSG 82050						

Bodenstaubsauger BSG 8 »ergomaxx« und BSA »sphaera«

**EINE EINZIGARTIGE ERFOLGSSTORY:
IN 12 LÄNDERN EUROPAS AN DER SPITZE.**



In Deutschland ist es die "Stiftung Warentest", in Frankreich "Que Choisir", in Italien "Altroconsumo", in Norwegen "Forbruker-Rapporten". Sie alle und viele mehr tun nur eins: Produkte für den Anwender auf Herz und Nieren testen!

Wer diese Prüfungen erfolgreich besteht, hat seine Alltagstauglichkeit und seine Klasse klipp und klar bewiesen – wie die Bodenstaubsauger der BSA »spha«-Reihe und der BSG 8 »ergomax«-Reihe von Bosch...

Die Spitzen-Platzierungen 2003 der BSG 8 »ergomax«-Reihe von Bosch

Land	Test	Modell	Datum	Ergebnis
Frankreich	Que Choisir	BSG 82030	Februar 03	Gut, Testsieger
Spanien	Compra-Maestra	BSG 82030	März 03	Gut
Italien	Altroconsumo	BSG 82030	März 03	Gut
England	Which	BSG 82000 GB	April 03	Gut, bester Kauf **
Deutschland	Stiftung Warentest	BSG 82040	April 03	Gut, Testsieger *
Österreich	Konsument	BSG 82040	April 03	Gut, Testsieger **
Schweden	Rad & Rön	BSG 82040	April 03	Gut, Testsieger

* bei Bodenstaubsaugern mit Standarddüse, gemeinsam mit einem Gerät einer anderen Marke

** bei Bodenstaubsaugern

Die Spitzen-Platzierungen 2003 der BSA »spha«-Reihe von Bosch

Land	Test	Modell	Datum	Ergebnis
Belgien	Test-Achats	BSA 2810	März 03	Gut, bester Kauf
Spanien	Compra-Maestra	BSA 2202	März 03	Gut
Italien	Altroconsumo	BSA 2202	März 03	Gut, bester Kauf
Portugal	Pro Teste	BSA 2202	März 03	Gut
Deutschland	Stiftung Warentest	BSA 2888 / BSA 2877	April 03	Gut
Österreich	Konsument	BSA 2888	April 03	Gut
Niederlande	Consumentengids	BSA 2822	April 03	Vorteilhafter Kauf
Norwegen	Forbruker-Rapporten	BSA 2888 / BSA 2822	April 03	Gut
Schweden	Rad & Rön	BSA 2888 / BSA 2822	April 03	Top tested *
Finnland	Kuluttaja	BSA 2822	April 03	Gut-befriedigend

* für Staubaufnahme auf Teppich in der Preisklasse bis 1800,- SEK

Gutes Raumklima schaffen mit Bosch.

DAS GANZE JAHR ÜBER GESÜNDER LEBEN!





Unwohlsein, Müdigkeit, Leistungsabfall, Allergien und Anfälligkeit für Erkältungskrankheiten sind sehr oft die Folge eines schlechten Raumklimas.

Bosch, Vorbild in Sachen gutes Raumklima, bietet **Mobil- und Mobilsplit-Klimageräte**, die dieses Problem umfassend lösen.

Sie kühlen, entfeuchten, reinigen und erwärmen sogar bei Bedarf die Raumluft, damit das ganze Jahr über in Wohnungen und Büros wirklich gesundes Raumklima herrscht.

Und wer Probleme mit Feuchtigkeit in Häusern, Wohnungen und Kellern hat, findet bei Bosch auch die richtige Antwort: die neuen **Luftentfeuchter** sorgen rund um die Uhr für eine gesunde Raumluftfeuchte.

Mobil- und Mobilsplit-Klimageräte B1 RKM..., Entfeuchter B1 REM...

DIE GANZJAHRES-KLIMATISIERUNGSLÖSUNG.

Die Mobil- und Mobilsplit-Klimageräte von Bosch sind viel mehr als herkömmliche Kältegeräte. Sie reduzieren die Luftfeuchtigkeit auf ein gesundes Maß. Sie filtern Bakterien, Staub, Pollen, Gerüche und Zigarettenrauch. Sie sorgen durch Kühlung für eine behagliche Raumtemperatur – und je ein Mobil- und Mobilsplit-Klimagerät ist zusätzlich mit einer Heizung ausgerüstet. Mit diesen Funktionen und einer flüsterleisen Arbeitsweise schaffen

die Geräte in Ihrer Wohnung oder im Büro ganzjährig das Klima, in dem Sie sich wohler fühlen, gesünder leben und konzentrierter arbeiten können.

Neu: Die frische Kraft der Ionen.

Die Klimageräte von Bosch sorgen von jetzt an für noch mehr Wohlbefinden: mit einem zuschaltbaren Ionisator. Er reichert die Luft mit negativ geladenen Ionen an und erfrischt sie dadurch. Das Phänomen ist aus der Natur bekannt.

Nach einem sommerlichen Gewitterregen, am Meer oder in den Bergen ist die Luft besonders frisch und rein, weil sie besonders reich an negativ geladenen Ionen ist. Dieses einzigartige Frischegefühl können Sie mit Bosch jetzt auch das ganze Jahr über zu Hause genießen.



Der neueste Stand der Technik.

Neben der Luftauffrischung per Ionisator arbeitet die "intelligente Lüftersteuerung" für Ihr persönliches Wohlbefinden. Dahinter verbirgt sich eine Automatik, die entweder in der Turbo-Funktion extrem stark, oder in der Silent-Funktion superleise kühlt und sich dabei den räumlichen Gegebenheiten automatisch anpasst. Das sorgt für hohen Komfort und niedrigen Energieverbrauch. Alternativ können Sie auch manuell zwischen fünf verschiedenen Lüftergeschwindigkeiten auswählen.

Elektronischer Komfort nach Wunsch.

Die Geräte mit elektronischer Bedienung bieten jeden erdenklichen Bedienkomfort: Neben der Temperaturwahl-Funktion einen Zeitwahlschalter, mit dem Sie alle Klimatisierungsprozesse im Voraus automatisch einprogrammieren können, und ein Fehlerdiagnose-Display. Darüber hinaus gibt es je ein Mobil- und Mobilsplit-Klimagerät mit "intelligenter Lüftersteuerung": Sie wählen die entsprechende Automatikfunktion und das Gerät kühlt entweder superstark oder superleise.

Das Mobilklimagerät – kraftvoll und flexibel.

Mit nur ca. 30 kg Gewicht lässt sich dieses Gerät auf seinen vier Rollen leicht von einem ins andere Zimmer transportieren. Um es in Betrieb zu nehmen, sind nur eine Steckdose und ein leicht geöffneter Fensterspalt nötig, durch den der Abluftschlauch nach draußen geführt wird. Beim Transport des Geräts wird der Schlauch einfach am patentierten Halter an der Geräterückwand aufgehängt.

Die neuen Entfeuchter: die trockene Antwort auf ungesunde Feuchte.

Wenn es um die Gesundheit und den eigenen Besitz geht, kann sich zu feuchte Raumluft auf Dauer schädlich auswirken. Sie bietet Bakterien, Viren und Pilzen beste Überlebensbedingungen. Diese unsichtbaren Feinde und eine zu hohe Luftfeuchte können die Gesundheit gefährden und die Bausubstanz und wertvolle Einrichtungsgegenstände angreifen. Die neuen Entfeuchter reinigen die Raumluft und entziehen ihr überschüssige Feuchtigkeit. So sorgen sie aus hygienischer Sicht für eine gesunde Raumluftfeuchte zwischen 40 und 60%, in der schädliche Partikel kaum Überlebenschancen haben.

Saubere Technik in kompaktem Design.

Die sechs Entfeuchter-Modelle – drei elektromechanische und drei elektronische mit 24-Stunden-Timer und Auto-Speed-Funktion – passen mit ihrem neutralen Design in Sandgrau zu jeder Wohnungseinrichtung. Sie entfeuchten und reinigen die Raumluft, ein 3-Stufen-Spezialfilter mit Aktivkohleanteil hält sogar Zigarettenrauch-Geruch und feinste Staubpartikel zurück. Statt mechanischem Schwimmer haben sie einen langlebigen Magnetschalter und arbeiten mit höchster Energieeffizienz bei niedrigsten Geräuschwerten.

Überall jederzeit einsatzbereit.

Die Entfeuchter können für die unterschiedlichsten Aufgaben eingesetzt werden – überall dort, wo zuviel Feuchte zum Problem wird. Zum Beispiel, wenn Sie nah an einem Fluss, einem See oder am Meer wohnen, wo die Luftfeuchtigkeit von Haus aus höher ist. Oder wenn Sie einen Wasch-Trockenraum oder Kellerräume haben, deren hohe Feuchtigkeit die Wohnqualität beeinträchtigt. Aber auch zur Vorbeugung und zur Werterhaltung eignen sich die Entfeuchter hervorragend: Die durch sie kontrollierte, gesunde Raumluftfeuchte schützt hochwertiges Holzparkett, empfindliche Textiltapeten sowie wertvolle Antiquitäten, Bücher, Gemälde und Musikinstrumente aus Holz vor möglichen Schäden.



Das Mobilsplit-Klimagerät – einzigartig praktisch.

Es besteht aus einem Außenteil, das auf den Balkonboden oder auf ein Fensterbrett gestellt oder außen an der Hauswand befestigt werden kann. Das Innenteil für die Wohnung ist auf Grund der innovativen Schnellkupplung ohne Kältemittelverlust vom Außenteil abzutrennen und wieder anzuschließen. Durch eine Maueröffnung oder ein leicht geöffnetes Fenster wird der Schlauch mit dem Innenteil verbunden. Dank der praktischen Huckepack-Halterung für das Außenteil können Sie es leicht transportieren und in jedem beliebigen Raum aufstellen.

Acht Klimageräte zur Auswahl.

Die Mobil- und Mobilsplit-Klimageräte gibt es jeweils in vier Versionen: Das Mobilgerät in Lichtgrau mit elektromechanischer Bedienung oder elektromechanischer Bedienung plus Heizfunktion und zwei Varianten in Silber mit elektronischer Bedienung. Bei den Mobilsplit-Klimageräten können Sie zwischen einer lichtgrauen elektromechanischen Version und drei silbernen Versionen wählen – zwei elektronischen und einer elektronischen mit Heizfunktion.

MOBILE KLIMAGERÄTE

GERÄTEBEZEICHNUNG

Gerätemaße (H x B x T)
Gewicht
Farbe
Geeignet für Räume bis ¹⁾
EAN-Code
Unverbindliche Preisempfehlung

GRUNDAUSSTATTUNG

Leistungstark: mit echter Kühlleistung von
Hocheffizienter Spezialfilter (Filterklasse EU6)
Umluft: Ventilation / Luftreinigung ohne Kühlung möglich
Stufenlos einstellbare Luftausblasrichtung
Einfaches und effizientes Entfeuchten ohne Behälter zu entleeren
durch separaten Kondenswasser-Ablass auf Kniehöhe (max. 1,25 l/h)
Flexibler Abluftschlauch (max. 1,4 m) mit Schlitzdüse und Fenstersauger
Leicht beweglich durch Griffe und vier Rollen
Geringes Gewicht und minimale Stellfläche
Praktisches Kabelfach auf der Geräterückseite
FCKW-freies Kältemittel R-410A
Leistungsaufnahme im Kühlbetrieb: max. 1.180 W

GERÄTESPEZIFISCHE BESONDERHEITEN

Stufenlose Temperaturregelung von

Mit praktischer Bedienelektronik:

- Einfache Temperaturwahl über Drucktasten
- Digitale Anzeige von Temperatur und Zeit
- Programmierbare, einfach einzustellende 24-Stunden-Timerfunktion für Ein- und Ausschaltzeit
- Beibehalten der Timerfunktion bei Stromausfall
- Geringste Temperaturschwankungen durch Regelelektronik
- Anzeige des Betriebszustandes über LED
- Autodiagnosesystem mit Fehleranzeige auf Digitaldisplay

Mit "intelligenter Lüftersteuerung":

- Leistungstark: TURBO-Automatik-Funktion mit 2,75 kW echter Kühlleistung
- Superleise: Silent-Automatik-Funktion: 54 dB(A) Schalleistung, 43 dB(A) Schalldruck
- 5 manuell wählbare Lüftergeschwindigkeiten
- Mit Ionisator zur Lüfterfrischung und Luftreinigung

2-stufiges Gebläse

Praktische Filterwechselanzeige

Elektrische Heizung mit 1.800 W Heizleistung

SONDERZUBEHÖR (nicht im Lieferumfang enthalten)
Ersatz-Spezialfilter B1 RKZ 09013

Wand- und Fensterdurchführung B1 RKZ 06009

NEU



B1 RKM 10015 »silver edition«
»Climat Ion«

86,5 x 43,8 x 43,5 cm
32 kg
silber/schwarz
ca. 85 m³
4242002303475
€ 1.149,00

B1 RKM 09001 »silver edition«

86,5 x 43,8 x 43,5 cm
32 kg
silber/schwarz
ca. 75 m³
4242002270609
€ 1.029,00

B1 RKM 09100

86,5 x 43,8 x 43,5 cm
32 kg
lichtgrau/schwarz
ca. 70 m³
4242002270616
€ 959,00

B1 RKM 09000

86,5 x 43,8 x 43,5 cm
32 kg
lichtgrau/schwarz
ca. 75 m³
4242002270593
€ 879,00

2750 W	2600 W	2500 W	2600 W
●	●	●	●
●	●	●	●
●	●	●	●
●	●	●	●
●	●	●	●
●	●	●	●
●	●	●	●
●	●	●	●
●	●	●	●
●	●	●	●
●	●	●	●

18°C – 30°C	18°C – 30°C	20°C – 30°C	20°C – 30°C
●	●	–	–
●	–	–	–
–	●	●	●
●	–	–	–
–	–	●	–
●	●	●	●
●	●	●	●

MOBILE SPLIT-KLIMAGERÄTE

GERÄTEBEZEICHNUNG

Gerätemaße (H x B x T):
Innenteil
Außenteil
Gewicht Innen- + Außenteil
Farbe
Geeignet für Räume bis ¹⁾
EAN-Code
Unverbindliche Preisempfehlung

GRUNDAUSSTATTUNG

Leistungsstark: mit echter Kühlleistung von
Hocheffizienter Spezialfilter (Filterklasse EU6)
Umluft: Ventilation /Luftreinigung ohne Kühlung möglich
Stufenlos einstellbare Luftausblasrichtung
Einfaches und effizientes Entfeuchten ohne Behälter zu entleeren
Maximale Entfeuchtungsleistung (l/h)
Leicht beweglich durch Griffe und vier Rollen
Geringes Gewicht und minimale Stellfläche
Huckepack-Halterung für das Außenteil
Kältemittel-Leitung (Länge 3 m) ohne Kältemittelverlust trennbar durch "Quick Coupling"-System
Praktisches Kabelfach auf der Geräterückseite
FCKW-freies Kältemittel
Max. Leistungsaufnahme im Kühlbetrieb

GERÄTESPEZIFISCHE BESONDERHEITEN

Stufenlose Temperaturregelung von
Mit praktischer Bedienelektronik:
– Einfache Temperaturwahl über Drucktasten
– Digitale Anzeige von Temperatur und Zeit
– Programmierbare, einfach einzustellende 24-Stunden-Timerfunktion für Ein- und Ausschaltzeit
– Beibehalten der Timerfunktion bei Stromausfall
– Geringste Temperaturschwankungen durch Regelelektronik
– Anzeige des Betriebszustandes über LED
– Autodiagnosesystem mit Fehleranzeige auf Digitaldisplay
Mit "intelligenter Lüftersteuerung":
– Leistungsstark: TURBO-Automatik-Funktion mit 4,4 kW echter Kühlleistung
– Superleise: Silent-Automatik-Funktion: 56 dB(A) Schallleistung, 45 dB(A) Schalldruck
– 5 manuell wählbare Lüftergeschwindigkeiten
2-stufiges Gebläse
Praktische Filterwechselanzeige
Wärmepumpe mit 2.700 W Heizleistung
Maximale Leistungsaufnahme im Heizbetrieb
SONDERZUBEHÖR (nicht im Lieferumfang enthalten)
Ersatz-Spezialfilter B1 RKZ 15013



B1 RKM 16002
»silver edition«

86,5 x 43,8 x 35,5 cm
47,8 x 44,0 x 25,7 cm
33 kg + 10,5 kg
silber/schwarz
ca. 130 m³
4242002303482
€ 1.699,00



B1 RKM 15002
»silver edition«

86,5 x 43,8 x 35,5 cm
47,8 x 44,0 x 25,7 cm
33 kg + 10,5 kg
silber/schwarz
ca. 120 m³
4242002270647
€ 1.649,00



B1 RKM 15001

86,5 x 43,8 x 35,5 cm
47,8 x 44,0 x 25,7 cm
33 kg + 10,5 kg
lichtgrau/schwarz
ca. 120 m³
4242002270623
€ 1.499,00



B1 RKM 13102
»silver edition«

86,5 x 43,8 x 35,5 cm
47,8 x 44,0 x 25,7 cm
33 kg + 10,5 kg
silber/schwarz
ca. 110 m³
4242002271354
€ 1.649,00

4400 W	4250 W	4250 W	3700 W
•	•	•	•
•	•	•	•
•	•	•	•
•	•	•	•
2,5	2,5	2,5	2,1
•	•	•	•
•	•	•	•
•	•	•	•
•	•	•	•
•	•	•	•
R-410A	R-410A	R-410A	R-407C
1500 W	1500 W	1500 W	1160 W
18°C – 30°C	18°C – 30°C	20°C – 30°C	18°C – 30°C
•	•	–	•
•	–	–	–
–	•	•	•
•	–	–	–
–	–	–	•
–	–	–	1160 W
•	•	•	•

ENTFEUCHTER

NEU



NEU



GERÄTEBEZEICHNUNG

Gerätemaße (H x B x T)
Gewicht
Farbe
EAN-Code
Unverbindliche Preisempfehlung

B1 REM 20001
59,4 x 36,8 x 28,4 cm
15 kg
sandgrau
4242002329741
€ 499,00

B1 REM 20000
59,4 x 36,8 x 28,4 cm
18 kg
sandgrau
4242002329710
€ 439,00

LEISTUNGSDATEN UND GRUNDAUSSTATTUNG

Maximale Entfeuchtungsleistung ¹⁾ (l/24h)	20	20
Anschlusswert Entfeuchten	280 W	300 W
Einsatzgrenzen Entfeuchtungsbetrieb	5°C – 32°C	5°C – 32°C
Schalleistung niedrige / hohe Lüfterstufe (dB (A))	50 / 52	50 / 52
Schalldruck niedrige / hohe Lüfterstufe (dB (A))	39 / 41	39 / 41
Luftfeuchteregler (Hygrostat)	●	●
2 Funktionen: Entfeuchten und Luftreinigung	●	●
3-fach Filtersystem gegen Staub, Pollen, Bakterien und Gerüche	●	●
Großer Kondenswassertank mit 4,5 l Fassungsvermögen	●	●
Automatische Abschaltung bei vollem Wassertank	●	●
Zuverlässiger und robuster Magnetschalter zur Messung des Wasserstandes	●	●
Kein Nachtropfen bei herausgenommenem Wassertank durch "Anti-Tropf-System"	●	●
Separater Kondenswasserablass für kontinuierlichen Entfeuchtungsbetrieb	●	●
Elektronischer Frostschutzwächter	●	●
FCKW-freies Kältemittel R-134a	●	●

GERÄTESPEZIFISCHE BESONDERHEITEN

Anzahl der Lüftergeschwindigkeiten manuell/automatisch ²⁾	2 / 1	2 / –
Automatische Wahl der optimalen Lüftergeschwindigkeit durch "Auto-Funktion" ²⁾	●	–
Akustisches Signal "Kondenswasserbehälter voll"	●	–
Übersichtliches, beleuchtetes LCD-Display	●	–
24-Stunden-Timerfunktion	●	–
Praktische Filterwechselanzeige	●	–
Rotationskolbenkompressor für geringeres Gewicht und noch höhere Energieeffizienz	●	–

¹⁾ bei 30°C / 80% relativer Luftfeuchte

²⁾ Automatische Wahl der Lüftergeschwindigkeit nur im Entfeuchtungsbetrieb verfügbar

NEU



B1 REM 16001

59,4 x 36,8 x 28,4 cm

14 kg

sandgrau

4242002329703

€ 449,00

NEU



B1 REM 16000

59,4 x 36,8 x 28,4 cm

18 kg

sandgrau

4242002329734

€ 379,00

NEU



B 1 REM 12001

59,4 x 36,8 x 28,4 cm

18 kg

sandgrau

4242002329727

€ 389,00

NEU



B1 REM 12000

59,4 x 36,8 x 28,4 cm

18 kg

sandgrau

4242002329697

€ 329,00

16	16	12	12
230 W	290 W	240	240
5°C – 32°C	5°C – 32°C	5°C – 32°C	5°C – 32°C
50 / 52	50 / 52	50 / 52	50 / 52
39 / 41	39 / 41	39 / 41	39 / 41
•	•	•	•
•	•	•	•
•	•	•	•
•	•	•	•
•	•	•	•
•	•	•	•
•	•	•	•
•	•	•	•
•	•	•	•
•	•	•	•
•	•	•	•

2 / 1	2 / -	2 / 1	2 / -
•	-	•	-
•	-	•	-
•	-	•	-
•	-	•	-
•	-	•	-
•	-	•	-

ÖLRADIATOREN



GERÄTEBEZEICHNUNG

Gerätemaße (L x B x H)	BRC 2501 55,0 x 21,5 x 61,5 cm	BRC 2001 46,4 x 21,5 x 61,5 cm	BRC 1501 37,8 x 21,5 x 61,5 cm
Nennaufnahme	max. 2500 Watt	max. 2000 Watt	max. 1500 Watt
Farbe	silber	silber	silber
Gewicht	18,5 kg	15,3 kg	11,8 kg
EAN-Code	4242002257778	4242002257761	4242002257754
Unverbindliche Preisempfehlung	€ 114,99	€ 104,99	€ 94,99

GRUNDAUSSTATTUNG

Effizientere Wärmeverteilung und schnelleres Heizen durch kombinierte Radiation und Konvektion	●	●	●
Neues Design mit verkleideten Heizrippen	●	●	●
Optimale Luftfeuchtigkeit durch integrierten Befeuchter mit abziehbarem Wassertank (320ml) und Füllstandsanzeige	●	●	●
Integrierte Heizkontrolllampe in den Bedientasten	●	●	●
Spannung 220 – 230V; Frequenz 50 – 60Hz	●	●	●
Stufenlose Temperaturregelung	●	●	●
Hohe Mobilität durch die beiden Räder und kippstarrer Stand durch den Fuß	●	●	●
Steckerfertig mit 1,4 m langem Netzkabel	●	●	●
Praktische Kabelaufwicklung	●	●	●

GERÄTESPEZIFISCHE BESONDERHEITEN

Anzahl Heizrippen	10	8	6
3 Heizstufen 1000/1500/2500 Watt	●	–	–
3 Heizstufen 800/1200/2000 Watt	–	●	–
3 Heizstufen 600/900/1500 Watt	–	–	●

BODENSTAUBSAUGER

GERÄTEART

BODENSTAUBSAUGER

Typ/Verkaufsbezeichnung		BSG 82090	BSG 82070	BSG 82050	BSG 82040	BSG 82030	BSG 82020	BSG 82010	BSG 82001	BSG 81880	BSG 82077	BSG 82022
Abbildung Seite		108	108	109	109	109	109	110	111	111	111	111
Gewicht betriebsbereit	kg	8,8	8,3	8,2	8,2	8,2	8,2	7,3	7,3	8,5	7,8	7,8
Gebrauchseigenschaften ¹⁾												
Maximale Leistungsaufnahme	W	2000	2000	2000	2000	2000	2000	2000	2000	1800	2000	2000
Aktionsbereich	m	13	13	10	13	13	13	10	10	10	10	10
Nutzbares Filtervolumen	l	5,5	5,5	5,5	5,5	5,5	5,5	5,5	5,5	5,5 ⁴⁾	5,5	5,5
Saugen unter Möbeln												
- Bodenfreiheit bei Möbeltiefe 60 cm		8	8	8	8	8	8	8	8	8	8	8
- Bodenfreiheit bei Möbeltiefe 100 cm		8	8	8	8	8	8	8	8	8	8	8
Säuberungsabstand rechts	cm	0	0	0	0	0	0	0	0	0	0	0
an Wänden links	cm	0	0	0	0	0	0	0	0	0	0	0
an Wänden frontal	cm	2	2	2	2	2	2	2	2	2	2	2
Spurbreite der Düse	cm	28,8	28,0	28,8	28,0	28,0	28,0	28,0	27,0	28,0	28,0	29,0

AUSSTATTUNG

Saugleistung einstellbar	mechanisch	-	-	-	-	-	-	-	-	-	-	-
	elektronisch	-	-	●	●	●	●	●	●	●	●	●
	Fernbedienung	●	●	-	-	-	-	-	-	-	-	-
Staubbehälter und Filterausstattung												
- Filterbeutel (mit Verschluss)/cycle-tech Staubbehälter		●/-	●/-	●/-	●/-	●/-	●/-	●/-	●/-	●/●	●/-	●/-
- Mikro-/Aktivkohle-/HEPA-Filter		-/●/●	-/●/●	-/●/●	-/●/●	-/●/●	-/●/●	●/-/-	●/-/-	-/●/●	-/●/●	●/-/-
- Motorschutzfilter		●	●	●	●	●	●	●	●	●	●	●
- Wechselanzeige mechanisch/elektrisch		-/●	-/●	-/●	-/●	-/●	-/●	-/●	-/●	-/●	-/●	-/●
Automatisch/elektrisch ausgelöste Kabelaufwicklung		-/●	-/●	●/-	-/●	-/●	●/-	●/-	●/-	●/-	●/-	●/-
Anschluss für elektrisches Vorsatzgerät		●	-	●	-	-	●	-	-	-	-	-
Mitgeliefertes Zubehör												
- Stahl-/Teleskop-/Incord-Teleskoprohr		-/●/●	-/●/-	-/●/-	-/●/-	-/●/-	-/●/-	-/●/-	-/●/-	-/●/-	-/●/-	-/●/-
- Saugschlauch		●	●	●	●	●	●	●	●	●	●	●
- umschaltbare Rollendüse		●	●	●	●	●	●	●	●	●	●	●
- Turbo-/Elektrobürste/Hartbodendüse		-/●/-	●/-/-	-/●/-	●/-/-	-/●/-	-/●/-	-/●/-	-/●/-	-/●/-	-/●/-	-/●/●
- Polsterdüse/Möbelpinsel/Fugendüse		●/●/●	●/●/●	●/●/●	●/●/●	●/●/●	●/●/●	●/●/●	●/●/●	●/●/●	●/●/●	●/●/●
- Fugendüse teleskopierbar/Matratzendüse		●/-	●/-	●/-	●/-	●/-	●/-	●/-	●/-	●/-	●/-	●/-
Zubehörablage am/im Gerät		●/-	●/-	●/-	●/-	●/-	●/-	●/-	●/-	●/-	●/-	●/-

ELEKTRISCHER ANSCHLUSS

Leistungsaufnahme ³⁾	W	1800	1800	1800	1800	1800	1800	1800	1800	1200	1800	1800
Spannung	V	230	230	230	230	230	230	230	230	230	230	230
Absicherung	A	10 träge	10 träge	10 träge	10 träge	10 träge	10 träge	10 träge	10 träge	10 träge	10 träge	10 träge
Stromverbrauch in einer Stunde von - bis ³⁾	kWh	0,1-1,8	0,1-1,8	0,1-1,8	0,1-1,8	0,1-1,8	0,1-1,8	0,1-1,8	0,1-1,8	0,1-1,8	0,1-1,8	0,1-1,8
Funkentstört		●	●	●	●	●	●	●	●	●	●	●
Netzurückwirkungsfrei		●	●	●	●	●	●	●	●	●	●	●
Gebrauchsanweisung		●	●	●	●	●	●	●	●	●	●	●

Robert Bosch Hausgeräte GmbH, Postfach 830101, 81701 München

Erläuterungen: ● = vorhanden bzw. ja

¹⁾ Gebrauchseigenschaften gelten nur für Trockensaugen²⁾ Normallast für Dauerbetrieb nach VDE 0700 Teil 2 Abschnitt

2.2.30

³⁾ Für leistungsveränderliche Geräte⁴⁾ Gemessen mit Filterbeutel

Hinweis:

Stand der Tabellenangaben 02/04.

Weiterentwicklungen vorbehalten.

Beachten Sie die aktuellen Daten auf dem Etikett.

BODENSTAUBSAUGER UND HANDSTAUBSAUGER

GERÄTEART

BODENSTAUBSAUGER

Typ/Verkaufsbezeichnung		BSG 72000	BSG 71800	BSG 71825	BSG 71866	BSA 3010	BSA 2810	BSA 2710	BSA 2453	BSA 2312	BSA 2311
Abbildung Seite		113	113	113	113	114	114	115	115	115	115
Gewicht betriebsbereit	kg	6,9	6,6	6,8	7,2	5,8	5,8	5,8	5,8	5,8	5,8
Gebrauchseigenschaften ¹⁾											
Maximale Leistungsaufnahme	W	2000	1800	1800	1800	2000	1800	1700	1600	1500	1500
Aktionsbereich	m	10	10	10	10	8	8	8	8	8	8
Nutzbare Filtervolumen	l	3,6	3,6	3,6	3,6	3,5	3,5	3,5	3,5	3,5	3,5
Saugen unter Möbeln											
- Bodenfreiheit bei Möbeltiefe 60 cm		7	7	7	7	6	6	6	6	6	6
- Bodenfreiheit bei Möbeltiefe 100 cm		7	7	7	7	6	6	6	6	6	6
Säuberungsabstand rechts	cm	0	0	0	0	0	0	0	0	0	0
an Wänden links	cm	0	0	0	0	0	0	0	0	0	0
an Wänden frontal	cm	2	2	2	2	1,5	1,5	1,5	1,5	1,5	1,5
Spurbreite der Düse	cm	26,0	26,0	26,0	28,0	27,0	27,0	27,0	27,0	26,0	26,0

AUSSTATTUNG

Saugleistung einstellbar	mechanisch	-	-	-	-	-	-	-	-	-	-
	elektronisch	●	●	●	●	●	●	●	●	●	●
	Fernbedienung	-	-	-	-	-	-	-	-	-	-
Staubbehälter und Filterausstattung											
- Filterbeutel (mit Verschluss)/cycle-tech Staubbehälter		●/-	●/-	●/-	●/-	●/-	●/-	●/-	●/-	●/-	●/-
- Mikro-/Aktivkohle-/HEPA-Filter		●/-/-	●/-/-	●/●/-	●/-/-	●/-/-	●/-/-	●/-/-	●/-/-	●/-/-	●/-/-
- Motorschutzfilter		●	●	●	●	●	●	●	●	●	●
- Wechselanzeige mechanisch/elektrisch		●/-	●/-	●/-	●/-	●/-	●/-	●/-	●/-	●/-	●/-
Automatisch/elektrisch ausgelöste Kabelaufwicklung		●/-	●/-	●/-	●/-	●/-	●/-	●/-	●/-	●/-	●/-
Anschluss für elektrisches Vorsatzgerät		-	-	-	-	-	-	-	-	-	-
Mitgeliefertes Zubehör											
- Stahl-/Teleskop-/Incord-Teleskoprohr		-/●/-	-/●/-	-/●/-	-/●/-	-/●/-	-/●/-	-/●/-	-/●/-	-/●/-	●/-/-
- Saugschlauch		●	●	●	●	●	●	●	●	●	●
- umschaltbare Rollendüse		●	●	●	●	●	●	●	●	●	●
- Turbo-/Elektrobürste/Hartbodendüse		-/-/-	-/-/-	●/-/-	-/-/-	-/-/-	-/-/-	-/-/-	-/-/-	-/-/-	-/-/-
- Polsterdüse/Möbelpinsel/Fugendüse		●/●/●	●/●/●	●/●/●	●/●/●	●/-/●	●/-/●	●/-/●	●/-/●	●/-/●	●/-/●
- Fugendüse teleskopierbar/Matratzendüse		-/-	-/-	-/-	-/-	-/-	-/-	-/-	-/-	-/-	-/-
Zubehörablage am/im Gerät		-/●	-/●	-/●	-/●	●/-	●/-	●/-	●/-	●/-	●/-

ELEKTRISCHER ANSCHLUSS

Leistungsaufnahme ²⁾	W	1800	1600	1600	1600	1800	1600	1500	1400	1200	1200
Spannung	V	230-240	230-240	230-240	230-240	230	230-240	230-240	230	230	230
Absicherung	A	10 träge	10 träge	10 träge	10 träge	10 träge	10 träge	10 träge	10 träge	10 träge	10 träge
Stromverbrauch in einer Stunde von - bis ³⁾	kWh	0,1-1,8	0,3-1,6	0,3-1,6	0,3-1,6	0,3-1,8	0,3-1,6	0,3-1,5	0,3-1,4	0,3-1,2	0,3-1,2
Funktstört		●	●	●	●	●	●	●	●	●	●
Netzurückwirkungsfrei		●	●	●	●	●	●	●	●	●	●
Gebrauchsanweisung		●	●	●	●	●	●	●	●	●	●

Robert Bosch Hausgeräte GmbH, Postfach 830101, 81701 München

Erläuterungen:

● = vorhanden bzw. ja

¹⁾ Gebrauchseigenschaften gelten nur für Trockensauger

²⁾ Normallast für Dauerbetrieb nach VDE 0700 Teil 2 Abschnitt 2.2.30

³⁾ Für leistungsveränderliche Geräte

⁴⁾ Gemessen mit Filterbeutel

Hinweis:

Stand der Tabellenangaben 02/04.

Weiterentwicklungen vorbehalten.

Beachten Sie die aktuellen Daten

auf dem Etikett.

BODENSTAUBSAUGER

BSA 2880	BSA 2877	BSA 2822	BSG 1800	BSG 1700	BSG 1600	BSG 1511
115	116	116	117	117	117	117
5,8	5,8	5,8	4,8	4,8	4,8	4,8
1800	1800	1800	1800	1700	1600	1500
8	8	8	8	8	8	8
3,5 ⁴⁾	3,5	3,5	3,0	3,0	3,0	3,0
6	6	6	6	6	6	6
6	6	6	6	6	6	6
0	0	0	0	0	0	0
0	0	0	0	0	0	0
1,5	1,5	1,5	1,5	1,5	1,5	1,5
27,0	27,0	27,0	26,0	26,0	26,0	26,0

-	-	-	-	-	-	-
●	●	●	●	●	●	●
-	-	-	-	-	-	-
●/●	●/-	●/-	●/-	●/-	●/-	●/-
-/-/●	-/-/●	●/-/-	●/-/-	●/-/-	●/-/-	●/-/-
●	●	●	●	●	●	●
-/-	●/-	●/-	●/-	●/-	●/-	●/-
●/-	●/-	●/-	●/-	●/-	●/-	●/-
-	-	-	-	-	-	-
-/●/-	-/●/-	-/●/-	-/●/-	-/●/-	-/●/-	●/-/-
●	●	●	●	●	●	●
●	●	●	●	●	●	●
-/-/-	-/-/-	-/-/●	-/-/-	-/-/-	-/-/-	-/-/-
●/-/●	●/-/●	●/-/●	●/●/●	●/●/●	●/●/●	●/●/●
-/-	-/●	-/-	-/-	-/-	-/-	-/-
●/-	●/-	●/-	-	-	-	-

1600	1600	1600	1600	1500	1400	1200
230-240	230-240	230-240	230-240	220-240	220-240	230
10 träge	10 träge	10 träge	10 träge	10 träge	10 träge	10 träge
0,3-1,6	0,3-1,6	0,3-1,6	0,3-1,6	0,3-1,5	0,3-1,4	0,3-1,2
●	●	●	●	●	●	●
●	●	●	●	●	●	●
●	●	●	●	●	●	●

HANDSTAUBSAUGER

BHS 4375	BHS 4110	BHS 4010	BHS 4433	BHS 4477
118	119	119	119	119
5,3	4,7	4,7	4,7	4,7
1400	1300	1200	1400	1400
7	7	7	7	7
2,5	2,5	2,5	2,5	2,5
6	6	6	6	6
6	6	6	6	6
0	0	0	0	0
0	0	0	0	0
2,5	2,5	2,5	2,5	2,5
28,8	26,0	26,0	26,0	26,0

-	-	●	-	-
●	●	-	●	●
-	-	-	-	-
●/-	●/-	●/-	●/-	●/-
●/-/-	●/-/-	●/-/-	●/-/-	-/-/●
●	●	●	●	●
●/-	●/-	-/-	●/-	●/-
-	-	-	-	-
●	-	-	-	-
-/●/-	-/●/-	●/-/-	-/●/-	-/●/-
●	●	-	●	●
●	●	●	●	●
-/●/-	-/-/-	-/-/-	-/-/●	-/-/-
●/-/●	●/-/●	●/-/●	●/-/●	●/-/●
-/-	-/-	-/-	-/-	-/-
●/-	●/-	-/-	●/-	●/-

1200	1100	1000	1200	1200
230	230	230	230	230
10	10 träge	10 träge	10	10 träge
0,3-1,2	0,3-1,1	0,3-1,0	0,3-1,2	0,3-1,2
●	●	●	●	●
●	●	●	●	●
●	●	●	●	●

MOBIL-KLIMAGERÄTE UND MOBILE SPLIT-KLIMAGERÄTE

GERÄTEART

MOBIL-KLIMAGERÄTE

MOBILE SPLIT-KLIMAGERÄTE

Verkaufsbezeichnung		B1 RKM 10015	B1 RKM 09100	B1 RKM 09001	B1 RKM 09000	B1 RKM 16002	B1 RKM 15002	B1 RKM 15001	B1 RKM 13102
Abbildung Seite		133	133	133	133	135	135	135	135
Leistungsdaten									
Kühlen	W ¹⁾	2750	2500	2600	2600	4400	4250	4250	3700
	BTU/h ¹⁾	9386	8530	8870	8870	15013	14501	14501	12620
Heizen	W	–	1800	–	–	–	–	–	2700
Entfeuchten	l/h	1,25	1,25	1,25	1,25	2,5	2,5	2,5	2,1
Umluft: Ventilation/Luftreinigung	m ³ /h	295	220	275	275	365	340	340	340
Anzahl Ventilatorgeschwindigkeiten (manuell/autom.)		5 / 2	2 / –	2 / –	2 / –	5 / 2	2 / –	2 / –	2 / 1
Elektrischer Anschluss									
Spannung/Frequenz	V/Hz	220-240/50	220-240/50	220-240/50	220-240/50	220-240/50	220-240/50	220-240/50	220-240/50
Stromaufnahme (Nennstrom) Kühlen/Heizen	A	5,4/–	5,4/8,0	5,4/–	5,4/–	6,8/–	6,8/–	6,8/–	5,3/5,3
Absicherung	A	10 träge	10 träge	10 träge	10 träge	16 träge	16 träge	16 träge	10 träge
Max. Energieaufnahme									
Kühlen mit Entfeuchten/Heizen	W	1180	1180/1800	1180	1180	1500	1500	1500	1160/1160
Einsatzgrenzen Kühlbetrieb									
Außentemperatur Kühlen	°C	–	–	–	–	20 - 43	20 - 43	20 - 43	20 - 43
Raumtemperatur	°C	18 - 35	20 - 35	18 - 35	20 - 35	18 - 32	18 - 32	20 - 32	18 - 32
Einsatzgrenzen Heizbetrieb									
Außentemperatur	°C	–	–	–	–	–	–	–	-5 - 24
Raumtemperatur	°C	–	max. 30	–	–	–	–	–	0 - 30
Schalleistung									
hoch/niedrig (innen)	dB(A)	60,5/54	60/57	59/56	59/56	61,5/56	60/58	60/58	60/58
hoch/niedrig (außen)	dB(A)	–	–	–	–	66/63	66/–	66/63	66/–
Schalldruckpegel (nach 1m)									
hoch/niedrig (innen)	dB(A)	49,5/43	49/46	48/45	48/45	50,5/45	49/47	49/47	49/47
hoch/niedrig (außen)	dB(A)	–	–	–	–	56/52	55/–	55/52	55/–
Abmessungen									
Innenteil Höhe	mm	865	865	865	865	865	865	865	865
Breite	mm	438	438	438	438	438	438	438	438
Tiefe	mm	435	435	435	435	354	354	354	354
Außenteil Höhe	mm	–	–	–	–	478	478	478	478
Breite	mm	–	–	–	–	440	440	440	440
Tiefe	mm	–	–	–	–	257	257	257	257
Gewicht									
Innenteil	kg	32	32	32	32	33	33	33	33
Außenteil	kg	–	–	–	–	10,5	10,5	10,5	10,5
Zubehör (im Lieferumfang enthalten)									
Spezialfilterset		●	●	●	●	●	●	●	●
Montage- und Aufbewahrungssset		–	–	–	–	●	●	●	●
Sonderzubehör (nicht im Lieferumfang enthalten)									
Ersatz-Spezialfilterset	B1 RKZ 09013	●	●	●	●	–	–	–	–
Ersatz-Spezialfilterset	B1 RKZ 15013	–	–	–	–	●	●	●	●
Wand- und Fensterdurchführung	B1 RKZ 06009	●	●	●	●	–	–	–	–

Robert Bosch Hausgeräte GmbH, Postfach 830101, 81701 München

¹⁾ Angaben bezogen auf ASHRAE 128

Achtung! Sind im gleichen Raum Gasheizgeräte in Betrieb, beachten Sie bitte die Sicherheitsforderungen des Arbeitsblattes G 670 des DVGW.
Hinweis: Stand der Tabellenangaben 12/03. Weiterentwicklung vorbehalten. Beachten Sie die aktuellen Daten auf dem Etikett!

WIR SIND IMMER FÜR SIE DA.



Auf Bosch können Sie sich verlassen.

Die wichtigste Qualität im Haushalt ist Zuverlässigkeit. Bosch-Hausgeräte sind daher für ausdauernde, störungsfreie Höchstleistung gebaut.

Und wenn dennoch einmal ein Problem auftaucht, beweist unser Kundendienst Bosch-Qualität.

Wir sind immer in Ihrer Nähe.

Ein dichtes Hausgeräte-Service-Netz versorgt Sie in der Großstadt und auf dem Land mit bester Betreuung: mit weit über 1000 Service-Stationen – gemeinsam mit Fachhandel und Handwerk – in Deutschland; mit 2500 europaweit. Und eine ist bestimmt in Ihrer Nähe.

Kluge Technik heißt preiswerter Service.

Weitsichtige Bosch-Technik sorgt von vornherein dafür, dass alle für den Betrieb wesentlichen Teile leicht zugänglich sind. So kann ein Defekt schnell gefunden und behoben werden. Und das wirkt sich natürlich günstig auf die Reparaturkosten aus.

Großer Service für Kleine Hausgeräte.

Bei defekten Staubsaugern und Kleingeräten können Ihnen fachkundige Spezialisten oft sofort vor Ort eine Lösung anbieten. Sollten Sie keine Service-Stelle in Ihrer Nähe haben, können Sie Ihr Kleingerät auch direkt an uns senden:

**Zentralwerkstatt
für Kleine Hausgeräte
Witschelstraße 104
D-90431 Nürnberg**

Weitere Informationen erhalten Sie auch gerne telefonisch – montags bis freitags von 8.00 bis 18.00 Uhr zum günstigen Ortstarif!

**Service-Telefon
für Kleine Hausgeräte:
0 18 01 - 33 53 03**

**Service-Fax
für Kleine Hausgeräte:
09 11 - 31 20-201**

**Service-Email:
CP-ServiceCenter@bshg.com**

Wir kommen für Großgeräte schnell ins Haus!

Großgeräte wie Waschmaschinen oder Geschirrspüler brauchen Service-Spezialisten, die vor Ort die richtige Diagnose stellen und den Defekt gleich bei Ihnen zu Hause beheben können. Anruf genügt! Wir kommen auch im Notfall. Sollte z.B. Ihr Klimagerät ausgerechnet am Wochenende oder am Feiertag ausfallen, können Sie uns auch an diesen Tagen erreichen.

Ihr guter Draht zum Kundendienst.

Sie können uns rund um die Uhr – an 365 Tagen 24 Stunden – telefonisch erreichen. Und das immer zum günstigen Ortstarif (Festnetz).

Sie brauchen einen Kundendienst-Techniker?

Service-Telefon: 0 18 01-22 33 55
Service-Fax: 0 18 01-33 53 07

Sie wollen ein Ersatzteil bestellen?

Ersatzteil-Telefon: 0 18 01-33 53 04
Ersatzteil-Fax: 0 18 01-33 53 08



Alles zum Thema 'Speisen zubereiten mit Kleingeräten' erfahren Sie in unserem Spezialtitel "Gute Rezepte von Bosch". Unsere aktuellen Einbaugeräte finden Sie im Einbaugeräte-Journal.

Bei Bosch finden Sie die große Auswahl modernster, energiesparender Geräte. Fragen Sie Ihren Bosch Fachhändler nach den aktuellen Prospekten.

Beratung durch die Info-Line

Ob vor oder nach dem Gerätekauf: Sollten Sie Fragen zum Gebrauch und zu den Funktionen von Bosch Hausgeräten haben, nutzen Sie die Möglichkeit, sich vom freundlichen Bosch Info-Team kompetent beraten zu lassen.

Deutschland

Kleine Hausgeräte

0 18 05 / 26 72 42

Großgeräte

0 18 05 / 30 40 50

EUR 0,12/Min. DTAG



www.bosch-hausgeraete.de

Ihr Bosch-Fachhändler



Bosch Hausgeräte stehen für absolute Marken-Qualität, innovative Technik und solide Verarbeitung. Diesem Anspruch geben wir jetzt Ausdruck durch eine zweijährige Garantie. Sollten innerhalb von zwei Jahren nach Kauf am Gerät Schäden oder Mängel auftreten, werden sie von uns im Rahmen der Garantiebedingungen kostenlos behoben. Wenden Sie sich bitte an unseren Kundendienst, der Ihnen schnell und kompetent helfen wird.