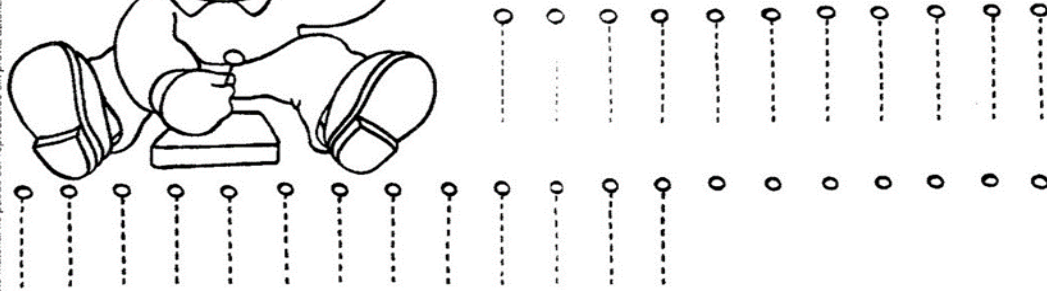


• DIBUJA LOS CLAVOS.

## Trazos verticales líneas rectas



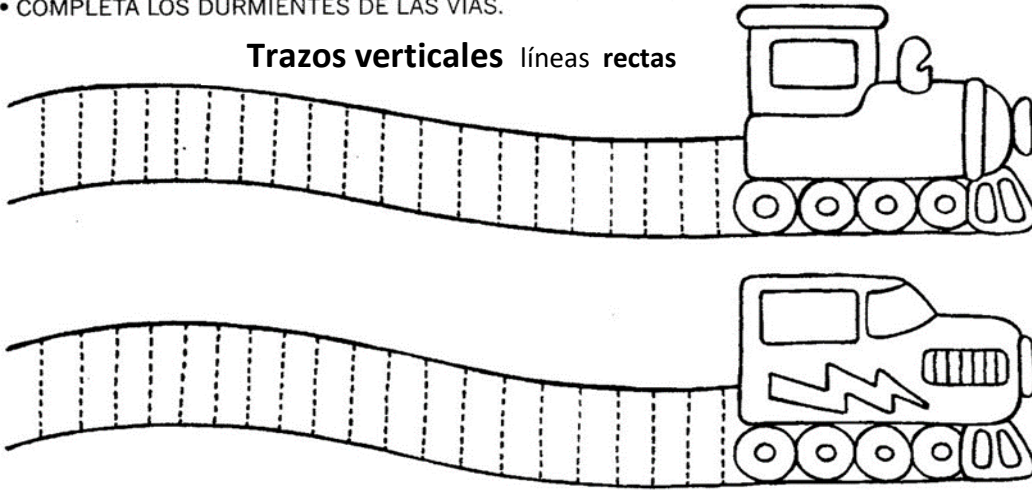
PABLITO CLAVÓ UN CLAVITO,  
UN CLAVITO CLAVÓ PABLITO  
¿QUÉ CLASE DE CLAVITO  
CLAVÓ PABLITO?



Dibuja los clavos, repísalos con color y repasa el trabalenguas


• COMPLETA LOS DURMIENTES DE LAS VÍAS.

## Trazos verticales líneas rectas

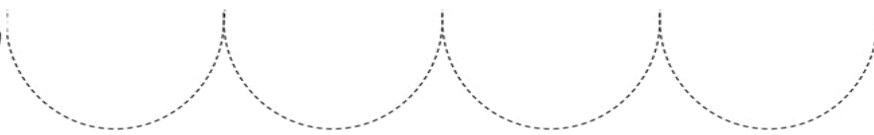


Une los puntos, forma líneas verticales, repísalas con color. Colorea los trenes de variados colores.

La niña quiere saltar muy alto. Colorea repisa y continua el trazo

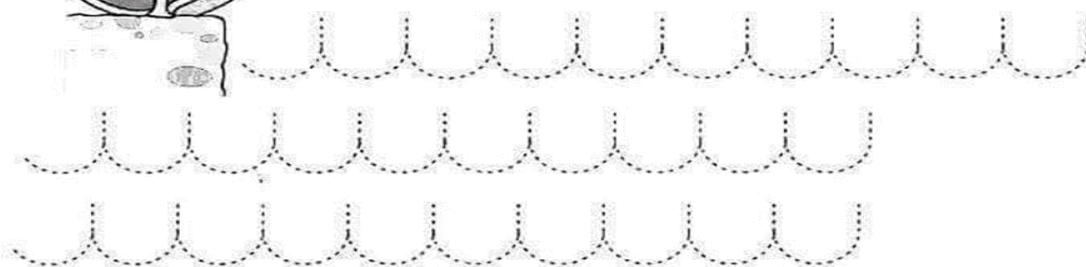
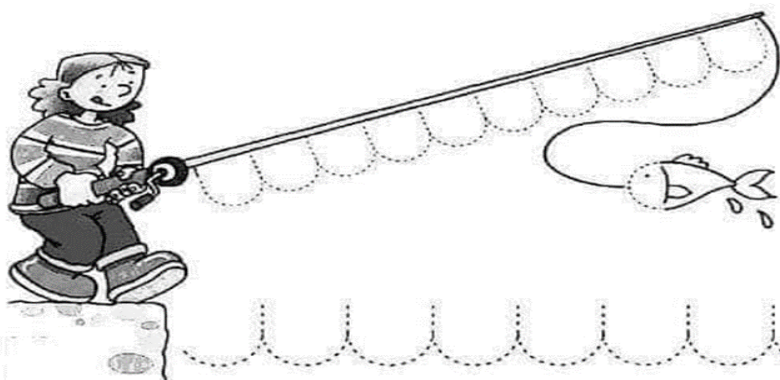


Remarca las líneas con color celeste




Repisa, colorea y realiza el trazo y repisa con color

Repisa, colorea y realiza el trazo.



Une los puntos y forma líneas horizontales. Colorea los lápices



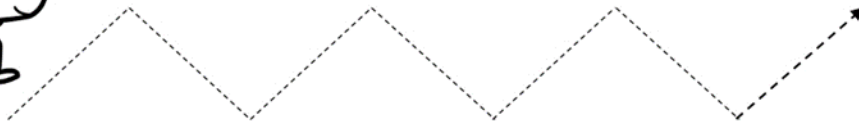
Delinea las líneas horizontales. Colorea el dibujo y sigue la muestra





Delinea las líneas horizontales. Colorea el dibujo y sigue la muestra



Remarca las líneas con color verde

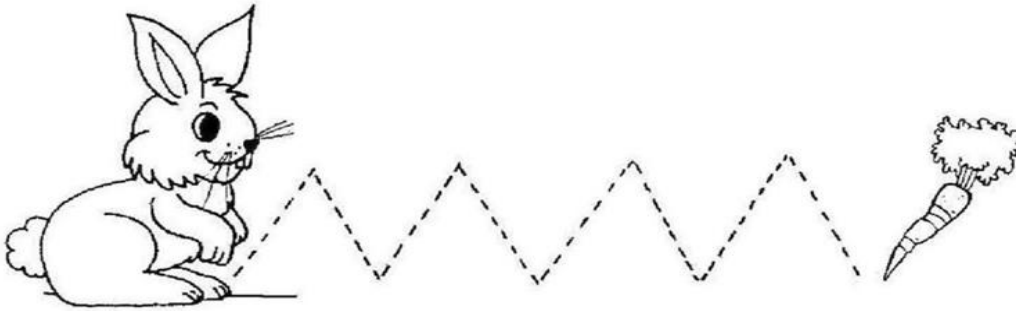



Repiso, coloreo y realizo el trazo




- Ayuda al conejito a llegar hasta su zanahoria

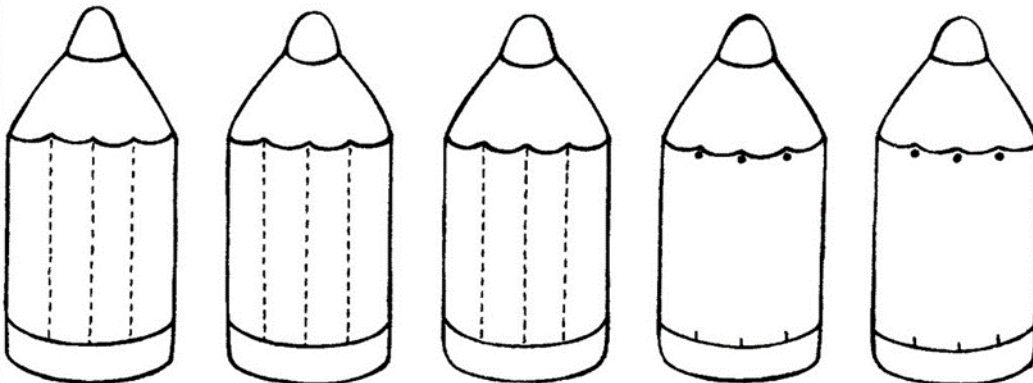
Realizo el trazo



Colorea cada camino a la meta y colorea cada renglón según la muestra




- COMPLETA LOS LÁPICES.




Colorea cada dibujo de diferente color. Realiza el trazo según la muestra.

• COMPLETA LOS PAQUETES DE REGAL colorea y sigue la muestra

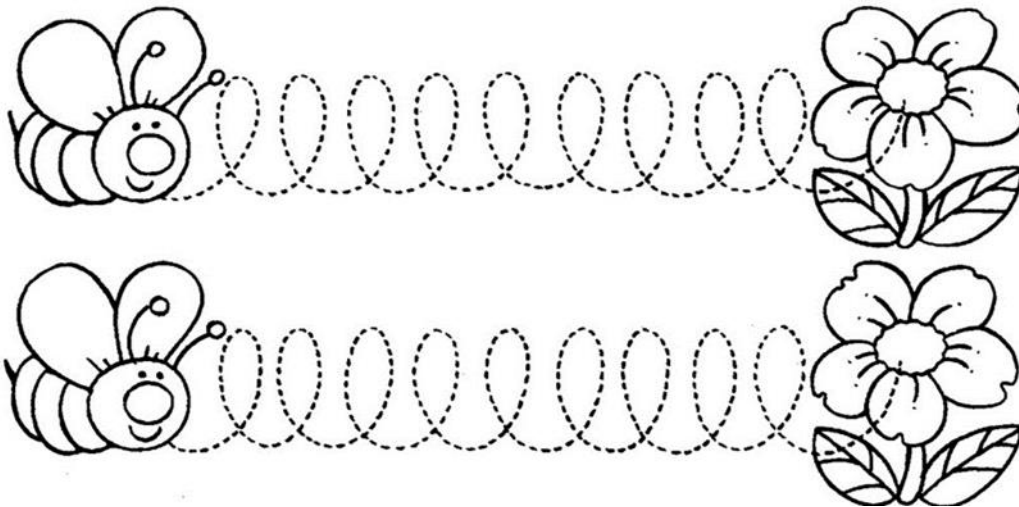


colorea y sigue la muestra

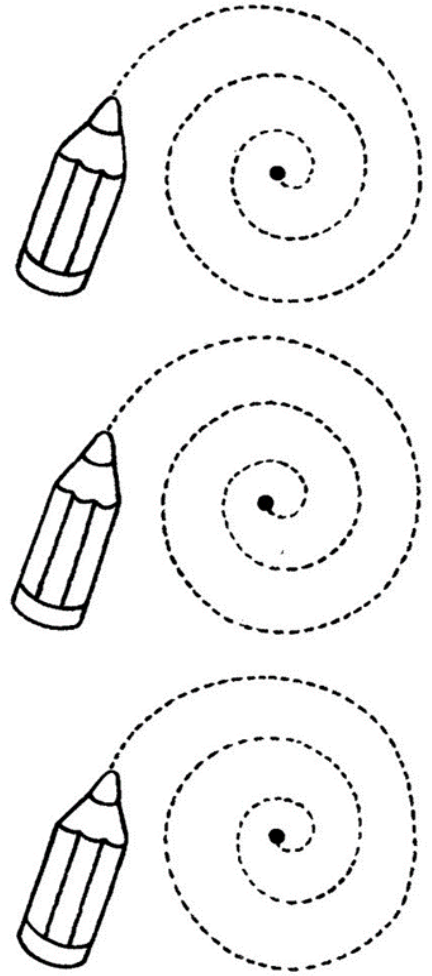
• COMPLETA LAS CANASTAS DE LOS GATOS.




• DELINEA EL VUELO DE LAS ABEJAS HACIA LA FLOR.



¡DE ADENTRO HACIA FUERA!  
• SIGUE EL RECORRIDO DE LOS LÁPICES. UNO CON CADA COLOR.




• TRAZA EL MOVIMIENTO DE LOS TROMPOS. COLOREALOS.




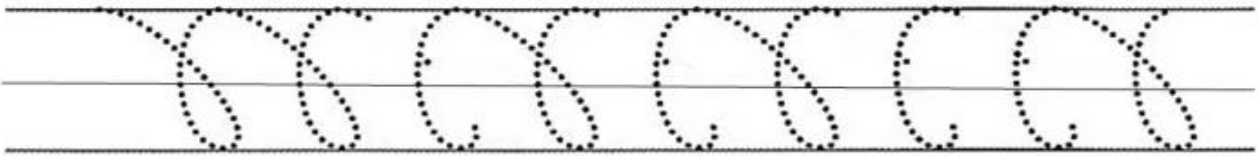
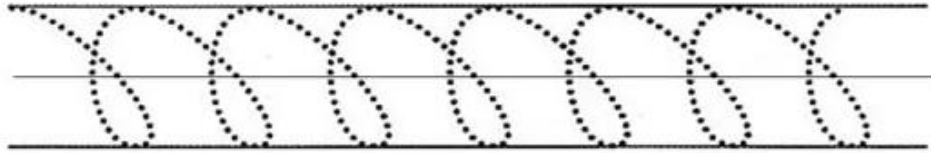

Este material no puede ser reproducido sin previa autorización de KEE EDUCACIONES S.A

¡QUÉ CUERPO TAN LARGO! ¿NO?  
• DELINEA MUY PROLIJITO.



Repisa y realiza el trazo

colorea y repisa cada trazo con color


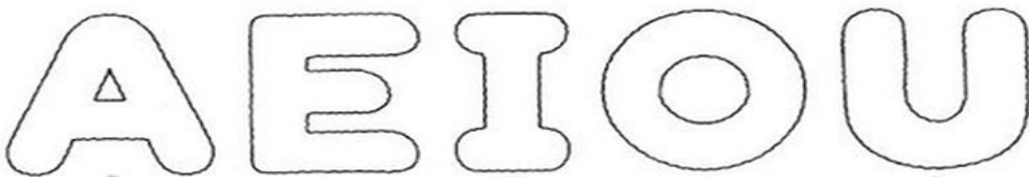


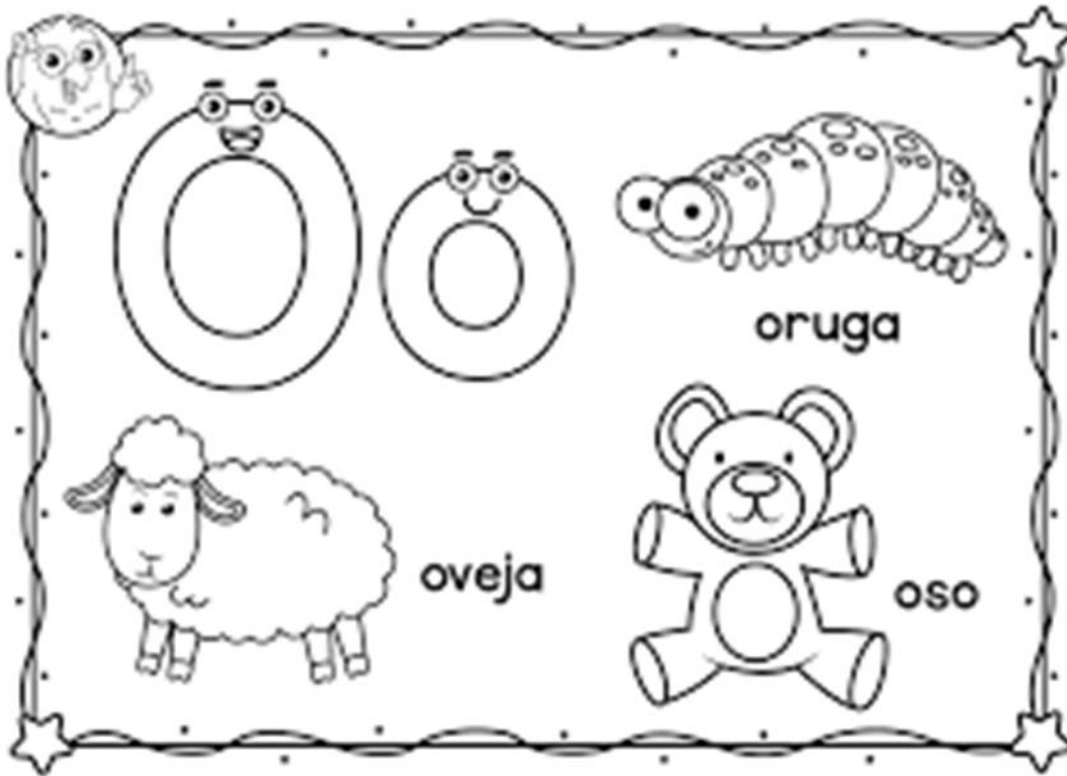
Coloreo, repiso y realizo el trazo



¡AQUÍ LLEGAN... LAS VOCALES!

LEE Y COLOREA CADA VOCAL LUEGO UNE CADA UNA DE ESTAS LETRAS CON EL DIBUJO QUE LE CORRESPONDE TRAZANDO SOBRE LA LÍNEA DE PUNTOS. USA UN COLOR DISTINTO PARA CADA LETRA.





oruga

oveja

oso

Trazado de manera correcta.

Trazado de manera correcta.



Traza de manera correcta.


Traza de manera correcta.

Traza de manera correcta.

Transcribo el texto, repiso con color rojo la vocal o


**La osa y el oso  
son amorosos  
con sus ositos  
son cariñosos.**

Transcribo el texto, repiso con color amarillo la vocal i




**El indio Tití  
Baila para ti,  
La iguana Isis  
Sonríe para mí.**

Transcribo el texto, repiso con color azul la vocal a



**Una araña  
cada mañana  
come banana  
en su ventana**


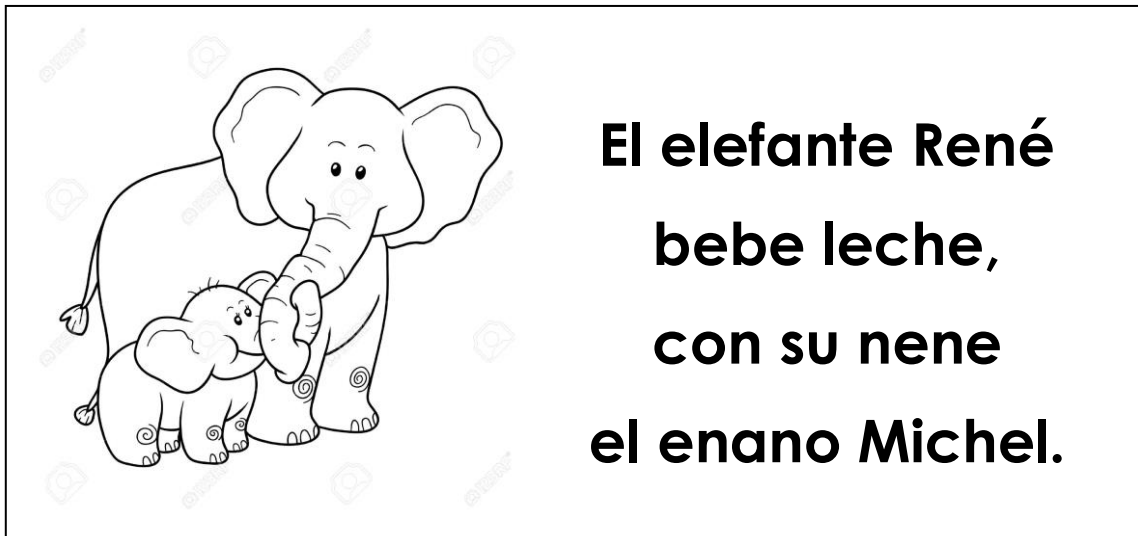
Transcribo el texto, repiso con color verde la vocal u








**U u u la vaca hace  
muuuu  
U u u el fantasma  
hace buuu  
Uuu el lobo hace  
auuu**

-- --

Transcribo el texto, repiso con color verde la vocal e







• DISEÑA LA PIEL DE ESTAS VÍBORAS. COLOREA ALTERNANDO.

